

DIRECTORIA DE ESTATISTICA COMMERCIAL
(Ministerio da Fazenda)

11.813


COMMERCIO EXTERIOR DO BRASIL
(RESUMO POR MERCADORIAS)

FOREIGN TRADE OF BRAZIL
(SUMMARY BY MERCHANDISE)

COMMERCE EXTERIEUR DU BRÉSIL
(RESUMÉ PAR MARCHANDISES)

MOVIMENTO MARITIMO
SHIPPING MOVEMENT
MOUVEMENT MARITIME

MOVIMENTO BANCARIO
BANKING
MOUVEMENT DES BANQUES



JANEIRO A DEZEMBRO
JANUARY TO DECEMBER
JANVIER A DÉCEMBRE

1915 - 1916 - 1917 - 1918 - 1919

Monotypado nas officinas da Estatística Commercial

RIO DE JANEIRO

1920

DIRECTORIA DE ESTATISTICA COMMERCIAL
(MINISTERIO DA FAZENDA)

Rua 1° de Março, 42 Caixa Postal, 315

 RIO DE JANEIRO
BRASIL

MINISTERIO DA FAZENDA
BIBLIOTECA
14824 2 12/8

INDICE

	Paginas		Paginas
Importação e exportação de mercadorias (anos de 1901 a 1919).....	1	Principaes mercadorias de exportação, por portos de procedencia e paizes de destino.....	132 a 141
Especies metallicas e notas de banco, estrangeiras (importação e exportação).....	2	Banha.....	132 e 133
Custo e frete das mercadorias importadas.....	3	Carne em conserva.....	132 e 133
Resumo da importação por classes.....	4	Carnes resfriadas e congeladas.....	132 e 133
Resumo da exportação por classes.....	5	Couros.....	132 e 133
Importação geral de mercadorias, por alfandegas e postos aduaneiros.....	6 e 7	Lã em bruto.....	134 e 135
Importação geral de mercadorias, por paizes de procedencia.....	8 e 9	Pelles.....	134 e 135
Exportação de mercadorias nacionaes, por portos de procedencia.....	10 e 11	Manganez.....	134 e 135
Exportação de mercadorias nacionaes, por paizes de destino.....	12 e 13	Algodão em rama.....	134 e 135
Tonelagem bruta da importação e da exportação de mercadorias.....	14 e 15	Arroz.....	134 e 135
Importação geral de mercadorias.....	18 a 85	Assucar.....	136 e 137
Principaes mercadorias de importação, por paizes de procedencia e portos de destino.....	88 a 95	Borracha seringa (Hevea).....	136 e 137
Juta em bruto.....	88 e 89	Cacáo.....	136 e 137
Carvão de pedra.....	88 e 89	Café em grão.....	136 e 137
Cimento.....	88 e 89	Cêra de carnaúba.....	138 e 139
Peltes e couros preparados e curtidos.....	88 e 89	Farinha de mandioca.....	138 e 139
Tecidos de algodão.....	90 e 91	Feijão.....	138 e 139
Automoveis.....	90 e 91	Baga de mamona.....	138 e 139
Arame farpado para cerca.....	90 e 91	Caroço de algodão.....	138 e 139
Folhas de flandres em laminas.....	90 e 91	Castanhas.....	138 e 139
Papel para impressão.....	90 e 91	Fumo em folha.....	140 e 141
Soda caustica.....	92 e 93	Herva mate.....	140 e 141
Gazolina.....	92 e 93	Madeiras.....	140 e 141
Kerozene.....	92 e 93	Oleo de caroço de algodão.....	140 e 141
Vinho commum.....	92 e 93	Oleo de mamona.....	140 e 141
Farinha de trigo.....	94 e 95	Estatistica do café.....	144 e 145
Trigo em grão.....	94 e 95	Movimento maritimo e fluvial.....	148 a 161
Bacalháo.....	94 e 95	Entradas de navios brasileiros e estrangeiros a vapor e a vela, por portos.....	148 a 151
Xarque.....	94 e 95	Sahidas de navios brasileiros e estrangeiros a vapor e a vela, por portos.....	152 a 155
Exportação de mercadorias nacionaes.....	98 a 129	Entradas de navios a vapor e a vela, por bandeiras.....	156
		Sahidas de navios a vapor e a vela, por bandeiras..	157
		Movimento maritimo por emprezas de navegacão..	158 a 161
		Movimento bancario.....	164 a 195
		Activo.....	164 a 179
		Passivo.....	180 a 195

CONTENTS

TABLE DES MATIÈRES

	Pages		Pages
Imports and exports of merchandise (years 1901 to 1919).	1	Importation et exportation de marchandises (années 1901 a 1919).	1
Species and banknotes of foreign issue (imports and exports).	2	Espèces métalliques et billets de banque, étrangères.	2
Cost and freight of the imported merchandise.	3	Coût et fret des marchandises importées.	3
Summary of imports by class.	4	Resumé de l'importation par classes.	4
Summary of exports by class.	5	Resumé de l'exportation par classes.	5
General imports of merchandise by customs districts.	6 e 7	Importation générale de marchandises, par douanes et postes douaniers.	6 e 7
General imports of merchandise by countries of consignments.	8 e 9	Importation générale de marchandises, par pays d'origine.	8 e 9
Exports of Brazilian merchandise by ports of shipment.	10 e 11	Exportation de marchandises brésiliennes, par ports de de provenance.	10 e 11
Exports of Brazilian merchandise by countries of destination.	12 e 13	Exportation de marchandises brésiliennes, par pays de destination.	12 e 13
Gross weight of merchandise (imports and exports).	14 e 15	Poids brut des marchandises importées et exportées.	14 e 15
General imports by merchandise.	18 a 85	Importation générale de marchandises.	18 a 85
Imports of principal merchandise: by countries of consignments and ports of destination.	88 a 95	Principales marchandises de l'importation, par pays de provenance et ports de destination.	88 a 95
Jute, raw.	88 e 89	Jute, en brut.	88 e 89
Coal.	88 e 89	Charbon de terre.	88 e 89
Cement.	88 e 89	Ciment.	88 e 89
Skins and hides, tanned or otherwise prepared.	88 e 89	Peaux et cuirs préparés et tannés.	88 e 89
Piece cotton.	90 e 91	Tissus de coton.	90 e 91
Motor cars.	90 e 91	Automobiles.	90 e 91
Barbed wire.	90 e 91	Ronces artificielles.	90 e 91
Tin plate in sheets.	90 e 91	Fer-blanc en lames.	90 e 91
Printing paper.	90 e 91	Papier pour impression.	90 e 91
Caustic soda.	92 e 93	Soude caustique.	92 e 93
Gasoline.	92 e 93	Gasoline.	92 e 93
Kerosene.	92 e 93	Pétrole raffiné (Kérosène).	92 e 93
Table wines.	92 e 93	Vins ordinaires.	92 e 93
Wheat flour.	94 e 95	Farine de blé.	94 e 95
Wheat.	94 e 95	Blé.	94 e 95
Codfish.	94 e 95	Morue.	94 e 95
Jerked beef.	94 e 95	Viande sèche (xarque).	94 e 95
Exports by merchandise.	98 a 129	Exportation de marchandises brésiliennes.	98 a 129
Exports of principal merchandise by port of shipment and countries of destination.	132 a 141	Principales marchandises de l'exportation, par ports de provenance et pays de destination.	132 a 141
Lard.	132 e 133	Saïndoux.	132 e 133
Preserved meat.	132 e 133	Conserves de viande.	132 e 133
Frozen and chilled meats.	132 e 133	Viandes frigorifiées.	132 e 133
Hides.	132 e 133	Cuirs.	132 e 133
Sheep's wool.	134 e 135	Laine en brut.	134 e 135
Skins.	134 e 135	Peaux.	134 e 135
Manganese.	134 e 135	Manganèse.	134 e 135
Cotton, raw.	134 e 135	Coton en laine.	134 e 135
Rice.	134 e 135	Riz.	134 e 135
Sugar.	136 e 137	Sucre.	136 e 137
Indian rubber (Hevea).	136 e 137	Caoutchouc seringá (Hevea).	136 e 137
Cocoa.	136 e 137	Cacao en fèves.	136 e 137
Coffee, raw.	136 e 137	Café en fèves.	136 e 137
Carnauba wax.	138 e 139	Cire de carnauba.	138 e 139
Manioc meal.	138 e 139	Farine de manioc.	138 e 139
Haricot beans.	138 e 139	Haricots.	138 e 139
Castor seed.	138 e 139	Graines de ricin.	138 e 139
Cotton seed.	138 e 139	Graines de coton.	138 e 139
Brazil nuts.	138 e 139	Noix du Brésil.	138 e 139
Tobacco, leaf.	140 e 141	Tabac en feuilles.	140 e 141
Mate (Brazilian tea).	140 e 141	Maté (Thé du Brésil).	140 e 141
Timber and lumber.	140 e 141	Bois.	140 e 141
Cotton seed oil.	140 e 141	Huile de graines de coton.	140 e 141
Castor seed oil.	140 e 141	Huile de ricin.	140 e 141
Coffee statistics.	144 e 145	Statistique du café.	144 e 145
Shipping movement.	148 a 161	Mouvement maritime et fluvial.	148 e 161
Arrivals of Brazilian and foreign sailing and steam vessels, by ports.	148 a 151	Entrées de navires brésiliens et étrangers à vapeur et à voiles par ports.	148 a 151
Departures of Brazilian and foreign sailing and steam vessels, by ports.	152 a 155	Sorties de navires brésiliens et étrangers à vapeur et à voiles par ports.	152 a 155
Arrivals of sailing and steam vessels by flags.	156	Entrées de navires à vapeur et à voiles, par pavillons.	156
Departures of sailing and steam vessels by flags.	157	Sorties de navires à vapeur et à voiles, par pavillons.	157
Shipping movement by navigation companies.	158 a 161	Mouvement maritime par compagnies de navigation.	158 a 161
Banking.	164 a 195	Mouvement des banques.	164 a 195
Assets.	164 a 179	Actif.	164 a 179
Liabilities.	180 a 195	Passif.	180 a 195

PAIZES DE PROCEDENCIA E DESTINO

COUNTRIES OF CONSIGNMENT AND DESTINATION

PAYS DE PROVENANCE ET DE DESTINATION

AFRICA:

Algeria.
Cabo Verde.
Canarias.
Ceuta.
Colonia do Cabo.
Egypto.
Gambia.
Guiné Portuguesa.
Madeira.
Lourenço Marques.
Marrocos.
Melilla.
Senegal.
Tripoli.
Tunis.
Possessões Belgas.
Possessões Britannicas.
Possessões Francezas.
Possessões Hespanholas.
Possessões Portuguezas.
Diversas origens.

AFRICA:

Algeria.
Cape Verd.
Canary Islands.
Ceuta.
Cape of Good Hope.
Egypt.
Gambia.
Portuguese Guinea.
Madeira.
Delagoa Bay.
Morocco.
Melilla.
Senegal.
Tripoli.
Tunis.
Belgium Possessions.
British Possessions.
French Possessions.
Spanish Possessions.
Portuguese Possessions.
Other Africa.

AFRICA:

Algerie.
Cap Vert.
Canaries.
Ceuta.
Cap de Bonne-Espérance.
Egypte.
Gambia.
Guiné Portugaise.
Madère.
Lourenço Marques.
Maroc.
Melilla.
Sénégal.
Tripole.
Tunisie.
Possessions Belges.
Possessions Anglaises.
Possessions Françaises.
Possessions Espagnoles.
Possessions Portugaises.
Autres Pays.

AMERICA DO NORTE E CENTRAL:

Barbados.
Canadá.
Cuba.
Estados-Unidos.
Mexico.
Porto Rico.
Possessões Americanas.
Terra Nova.
Trindade.

NORTH AND CENTRAL AMERICA:

Barbados.
Canada.
Cuba.
United States of America.
Mexico.
Porto Rico.
American Possessions.
Newfoundland.
Trinidad.

AMÉRIQUE DU NORD ET CENTRAL:

Barbade.
Canada.
Cuba.
États-Unis.
Mexique.
Porto Rico.
Possessions Americaines.
Terre-Neuve.
La Trinité.

AMERICA DO SUL:

Argentina.
Bolivia.
Chile.
Colombia.
Ecuador.
Guyanna Franceza.
Ilha Falkland.
Paraguay.
Perú.
Uruguay.
Venezuela.

SOUTH AMERICA:

Argentina.
Bolivia.
Chile.
Colombia.
Ecuador.
French Guiana.
Falkland Island.
Paraguay.
Peru.
Uruguay.
Venezuela.

AMÉRIQUE DU SUD:

Argentine.
Bolivie.
Chile.
Colombie.
Équateur.
Guyane Française.
Île de Falkland.
Paraguay.
Pérou.
Uruguay.
Venezuela.

ASIA:

China.
Chypre.
Hong-Kong.
India Inglesa.
Indo-China.
Japão.
Russia Asiatica.
Singapura.
Turquia Asiatica.

ASIA:

China.
Cyprus.
Hong-Kong.
India (British).
Indo-China.
Japan.
Russia in Asia.
Singapore.
Turkey in Asia.

ASIE:

Chine.
Chypre.
Hong-Kong.
Indes Anglaises.
Indo-Chine.
Japon.
Russie d'Asie.
Singapour.
Turquie d'Asie.

EUROPA:

Allemanha.
Austria-Hungria.
Belgica.
Bulgaria.
Crete.
Dinamarca.
Finlandia.
França.
Gibraltar.
Grã-Bretanha.
Grecia.
Hespanha.
Hollanda.
Italia.
Malta.
Noruega.
Portos da Grã-Bretanha á ordem
Portugal.
Rumania.
Russia.
Suecia.
Suissa.
Turquia Européa.

EUROPE:

Germany.
Austria-Hungary.
Belgium.
Bulgaria.
Crete.
Denmark.
Finland.
France.
Gibraltar.
United Kingdom.
Greece.
Spain.
Netherlands.
Italy.
Malta.
Norway.
Ports of United Kingdom (to order).
Portugal.
Roumania.
Russia.
Sweden.
Switzerland.
Turkey in Europe.

EUROPE:

Allemagne.
Autriche-Hongrie.
Belgique.
Bulgarie.
Crète.
Danemark.
Finlande.
France.
Gibraltar.
Angleterre.
Grèce.
Espagne.
Pays-Bas.
Italie.
Malte.
Norvège.
Ports d'Angleterre (à l'ordre).
Portugal.
Roumanie.
Russie.
Suède.
Suisse.
Turquie d'Europe.

OCEANIA:

Nova Zelandia.
Possessões Holandesas.

OCEANIA:

New Zealand.
Dutch Possessions.

OCEANIE:

Nouvelle-Zélande.
Possessions Néerlandaises.

V
re-
ies
ção
or-
m
os
e-
te

OBSERVAÇÕES

Esta Directoria publica duas séries de boletins. A primeira compõe-se dos boletins resumos que apparecem no fim de cada trimestre, com os algarismos do nosso commercio exterior correspondentes á somma dos mezes decorridos. Nessas publicações figuram: as quantidades e os valores das mercadorias importadas e exportadas, sem a discriminação de onde procedem nem para onde se destinam; os valores totaes da exportação e importação de cada paiz e de cada porto brasileiro; um resumo do movimento marítimo e do movimento bancario. A segunda série é a dos boletins annuaes em que se especificam, para cada mercadoria importada, o paiz de procedencia e o porto brasileiro de destino e, na exportação, o paiz comprador de nossas mercadorias e o porto brasileiro de embarque.

O ultimo boletim geral que foi impresso em Paris e publicado em 1916, é referente aos algarismos do nosso commercio no quinquennio de 1910-1914. De lá para cá só têm sido publicados os boletins resumos annuaes. Os trimensaes soffreram, durante os annos de 1917, 1918 e 1919, interrupções devido ao accumulo de serviço na Imprensa Nacional, que não podia imprimil-os com a presteza que demandam trabalhos dessa natureza.

Assim deixaram de ser impressos os boletins resumos seguintes:

Janeiro a Setembro.....	1917
Janeiro a Setembro.....	1918
Janeiro a Março.....	1919
Janeiro a Junho.....	1919
Janeiro a Setembro.....	1919

Para não haver descontinuidade em suas publicações, os boletins resumos do corrente anno, em vez de consignarem os algarismos de dous annos sómente, como até então, darão os algarismos dos ultimos cinco annos.

Fica, portanto, completa a série dos boletins trimensaes que, a começar do presente numero, apparecem com maior numero de informações. Assim as mercadorias de maior valor, tanto na importação como na exportação, figuram neste boletim com a discriminação dos paizes e portos brasileiros, dando deste modo mais cedo publicidade a dados que só figuravam nos boletins geraes que são publicados com grande atrazo devido a difficuldades de organização e impressão.

A impressão deste boletim em tres idiomas — portuguez, inglez e francez — tem por objectivo dar maior divulgação aos algarismos do nosso commercio exterior, concorrendo, assim, para intensificação da propaganda do Brasil.

Os dous ultimos boletins annuaes foram impressos nesses tres idiomas, como têm sido tambem os resumos publicados mensalmente.

Luta esta Directoria com grandes embaraços para manter em dia, suas publicações e com o fim de evitar interrupções e atrazos que tanto as prejudicam, adquiriu dois monotypos, com os quaes compoz, em cinco mezes, o boletim geral referente aos annos de 1915-1918, em confronto com o de 1913. Esse boletim, que tem cerca de 900 paginas, e se acha em impressão desde outubro proximo findo, na Imprensa Nacional, por não dispor ainda esta Directoria de machinas impressoras, completa a série dos boletins geraes, interrompida desde 1914. Como o ultimo boletim geral dá os algarismos de 1914, anno de interesse secundario para o nosso intercambio em consequencia da crise interna e do inicio da guerra, estabeleceu-se o confronto com o de 1913, o ultimo anno da paz, para que se possam apreciar as modificações occasionadas pela guerra nas trocas internacionaes.

Logo que se completarem as duas séries de boletins, passarão estes a ser publicados sómente com os algarismos de dous annos, o que faci-

litará, não só a organização de seus originaes, como tambem a sua impressão, isto com o fim de, no menor prazo possivel, dar publicidade aos algarismos do nosso commercio exterior.

IMPORTAÇÃO

Esta designação comprehende exclusivamente as mercadorias de origem estrangeira introduzidas para consumo no Brasil.

As mercadorias discriminadas nos quadros ou tabellas correspondem á importação geral, que abrange tanto as mercadorias já dadas ao consumo como as que para esse fim se acham em depósito nas alfandegas e as reexportadas. — As mercadorias em transitio não estão ahi incluídas.

As quantidades, os valores, as origens ou procedencias e os destinos das mercadorias são os declarados nas facturas consulares, pelas quaes é organizada a estatística da importação no Brasil.

Quantidade. — As quantidades, cuja unidade for kilo, representam o peso liquido real das mercadorias separadas de seus envoltorios, tanto externos como internos.

Valores. — Os valores das mercadorias se compõem de:

1º, custo da mercadoria no paiz de procedencia;

2º, frete e despeza até o porto brasileiro de destino;

3º, valor livre a bordo até o porto de destino, isto é Cif, que é a somma dos dois anteriores.

São, portanto, exclusive direitos ou quaesquer gastos ulteriores.

A separação do custo tem por fim facilitar a comparação dos valores da nossa estatística de importação com as da exportação de outros paizes para o Brasil.

Os valores expressos em mil réis, papel, representam as diferentes moedas estrangeiras declaradas nas facturas consulares, reduzidas segundo a taxa média mensal do cambio á vista, de accordo com os dados fornecidos pela Camara Syndical dos Corretores de Fundos Publicos, da praça do Rio de Janeiro.

Os valores expressos em libras esterlinas representam a nossa moeda papel convertida segundo a sua depreciação cambial de cada mez.

Deprehende-se destas explicações que o chamado valor official, — designação commummente dada pelas Alfandegas aos valores convencioneas fixos, attribuidos ao custo das mercadorias importadas, — em cousa alguma interfere no calculo dos valores, nesta estatística, consignados, os quaes são, tanto quanto em estatística é possivel conseguir, puramente commerciaes.

Origem ou procedencia das mercadorias.

Até 1913, exclusive, os paizes na importação representavam aquelles em que as mercadorias tinham sido produzidas ou fabricadas, qualquer que fosse o que nol-as tivesse vendido ou exportado para o Brasil. O arroz comprado por nós em Hamburgo, mas originario da India, figurava como importado desta colonia ingleza em vez da Allemanha.

Ora, sendo a estatística commercial uma estatística de trocas internacionaes onde se consignam as relações de compra e venda entre paizes e não uma estatística de produção, modificou-se em 1918 o criterio até então seguido, figurando dessa data em diante, em vez do paiz de origem, o de venda ou de procedencia. Desde que uma mercadoria é adquirida por nós em determinado paiz e dahi expedida para o Brasil, quer directamente, quer em transitio por outro ou outros paizes, é o paiz de aquisição que figura em nossa importação.

Assim, a mercadoria adquirida na Suissa pelo negociante no Brasil e vinda até Bordéos onde é para aqui embarcada e onde é a

factura consular legalisada, figura na nossa estatística como importada da Suíça. Se, porém, for originaria da Suíça, mas adquirida em França, é este ultimo paiz que figura na nossa importação.

Destino das mercadorias. — O destino das mercadorias é a estação aduaneira indicada na factura consular para onde são ellas consignadas. Esta estatística não póde discriminar o verdadeiro movimento por Estado e sim apenas a quantidade e valor das mercadorias importadas nos portos de cada Estado, seja para seu proprio consumo ou seja em transitio para outro Estado. Assim, por exemplo, grande parte das mercadorias importadas pelo porto do Rio de Janeiro se destinam ao consumo dos Estados de Minas Geraes, Goyaz e Rio de Janeiro, assim como mercadorias importadas pelo porto de Recife se destinam ao consumo dos Estados de Alagoas, Sergipe, etc., facto que tambem se dá em menor escala para outros Estados da União.

EXPORTAÇÃO

Os algarismos destas tabellas representam todas as mercadorias de produção nacional exportadas para paizes estrangeiros.

As quantidades são obtidas pelas declarações feitas nos manifestos dos navios que sahem de portos brasileiros para o exterior da Republica ou pelas guias de exportação, quando esta é feita por via terrestre.

Valores. — Os valores são calculados segundo os preços correntes das mercadorias em cada praça exportadora, accrescido das despesas de carroto, acondicionamento, direitos estadoaes, etc., o que vem a representar o valor da mercadoria posta a bordo no Brasil, isto é, Fob. Na sua totalidade esses valores exprimem com a possivel approximação o que despendeu o estrangeiro para adquirir a mercadoria no Brasil.

Procedencia das mercadorias. — A procedencia na exportação representa o porto brasileiro onde a mercadoria embarca para o exterior. Portanto, no quadro da exportação por Estados e seus respectivos portos os valores que ahi figuram, não representam de facto os valores da produção exportavel de cada um delles, mas sim o que pelo mencionado porto sahiu com destino ao exterior.

E' assim que na exportação dos portos de Manáos e Pará figura toda a exportação do Territorio Federal, assim como parte da de Matto Grosso.

A exportação de productos do Piauihy, cujos portos não figuram neste boletim, faz-se pela Ilha do Cajueiro, — que está sob a jurisdição do Maranhão, — e pelo porto da Bahia. Por este ultimo porto sahe principalmente a borracha maniçoba cultivada na zona limitrophe. Por Pernambuco e Bahia sahem muitas mercadorias originarias dos Estados que com elles confinam.

Pelo porto do Rio é feita a exportação dos Estados do Rio, Minas, Goyaz, parte da do Espirito Santo e a de alguns productos do norte de São Paulo.

Destino das mercadorias. — O destino das mercadorias da exportação é o declarado nos manifestos, mas nem sempre é esse o destino definitivo das mercadorias. Faltam, entretanto, elementos que permitam determinar, com segurança, nesta estatística, esse destino ulterior.

Não tendo o Brasil linhas directas de navegação para todos os paizes, acontece que muitos paizes deixam de figurar como importadores de nossos productos enquanto que figuram indevidamente outros com quantidades maiores ás que realmente importam.

Constam como importados pelo Uruguay, mercadorias vindas de Matto Grosso, borracha principalmente, e que são transbordadas em Montevideo para a Europa e Estados Unidos. Sendo o porto de Montevideo o ultimo em que escalam os navios procedentes de Corumbá, é aquelle destino que vem nos manifestos procedentes de Matto Grosso.

Ha na nossa exportação um destino vago, — Portos da Grã-Bretanha á ordem, — onde geralmente figuram alguns productos animaes provenientes dos portos do Rio Grande do Sul. Essas mercadorias vão consignadas « á ordem » e os navios que as conduzem tocam nos portos Sul da Grã-Bretanha, Falmouth geralmente, e ahi recebem ordem para entregal-as em um determinado porto. Este destino definitivo nos escapa. Esta é a razão por que o total da nossa exportação para um determinado paiz não póde conferir com o total que a estatística deste paiz consigna como importado do Brasil.

MOVIMENTO MARITIMO

Os quadros são organizados de conformidade com as listas recebidas das alfandegas, mesas de renda e collectorias dos portos do Brasil.

A tonelagem das embarcações é a tonelagem liquida de registro.

MOVIMENTO BANCARIO

Os quadros são organizados de accordo com os balancetes publicados pelos bancos, suas succursaes e agencias que funcionam no Brasil.

VALOR DA MOEDA BRASILEIRA

A moeda em que são expressos os valores da exportação, importação e movimento bancario, neste boletim, é o mil réis papel (1\$) e o seu multiplo o conto de réis (1.000\$) moeda corrente no Brasil.

Nos totaes geraes, quer os de mercadorias, quer os dos paizes e portos de destino e procedencia, os valores em moeda papel são acompanhados de seu equivalente em libra esterlina, moeda corrente na Inglaterra.

O valor do mil réis papel varia com o curso do cambio.

Encontra-se, no quadro que se segue, o valor approximado do mil réis e do conto de réis, papel, em libra esterlina, em dollars americanos e em francos francezes, de modo a facilitar a conversão a essas moedas da moeda brasileira.

x

Valor médio annual de um mil réis e de um conto de réis, papel:

Annos	Em libras esterlinas		Em dollars americanos		Em francos francezes	
	um mil réis	um conto	um mil réis	um conto	um mil réis	um conto
1913	16/-	66,14	0,32	322	1,67	1.666
1915.....	12d 13/32	£ 51/14	\$0.25	\$247	Fcs. 1,35	Fcs. 1.360
1916.....	11d 59/64	£ 49/14	\$0.23	\$235	Fcs. 1,38	Fcs. 1.380
1917.....	12d 23/32	£ 33/-	\$0.25	\$250	Fcs. 1,44	Fcs. 1.440
1918.....	12d 55/64	£ 53/12	\$0.25	\$253	Fcs. 1,42	Fcs. 1.420
1919.....	14d 15/64	£ 59/6	\$0.26	\$262	Fcs. 1,80	Fcs. 1.800

Valor médio annual de uma libra esterlina, um dollar americano e um franco francez, em réis, papel:

Annos	uma libra esterlina	um dollar americano	um franco francez
1915.....	19\$345	4\$053	\$737
1916.....	20\$131	4\$257	\$723
1917.....	18\$870	3\$998	\$694
1918.....	18\$663	3\$947	\$703
1919.....	16\$860	3\$816	\$555

1915

Léo de Affonseca Junior,

Director,

EXPLANATORY NOTES

This Department issues two series of bulletins. The first series comprises the bulletins which appear at the end of each quarter of the year, showing figures of foreign trade up to the time of issue. Those publications mention; the quantities and values of imported and exported goods, without any indication of their origin or destination; the total values of imports and exports of each country and of each Brazilian port; a short account of the shipping and banking movements. The second series comprises yearly bulletins where, for each imported article, a mention is made of the origin and the Brazilian port of destination, and, for exported goods, the importing country and the Brazilian port where goods are shipped.

The last general bulletin, printed at Paris and published in 1916, includes figures of our trade from 1910 to 1914, ever since that date, only yearly summaries have been issued. The publication of the quarterly bulletins was interrupted in 1917, 1918 and 1919, owing to pressure of work at the National Printing Office, which was unable to deal with the speedy character of those summaries.

On that account, the following bulletins were not issued:

January to September.....	1917
January to September.....	1918
January to March.....	1919
January to June.....	1919
January to September.....	1919

To compensate the missing publications, the quarterly summaries for the current year will bring the figures for the last five years instead of two years only as before, thus making complete the series of the non-published editions, and still, containing a larger amount of interesting informations. Consequently, goods of greater value both in imports and exports, will appear in the coming summaries with the designation of the foreign countries and Brazilian ports, so that more useful data will now be given, which formerly was only stated in the general yearly bulletins which are still being published with great delay owing to the difficulties of their organisation and printing. To avoid further delay and interruption of our publications, this Department has acquired two Monotype machines which are working in the premisses and with which this Department has been able to compose, in five months, the general bulletin referring to the years 1915-1918 in comparison with 1913. This bulletin, containing about 900 pages and which is being printed at the National Printing Office since last October, (owing to our printing-division not being yet supplied with printing machines) completes the series of general bulletins, which has been interrupted since 1914. As the last general bulletin states figures for 1914, a year of minor interest to our trade with Foreign Countries owing to the internal crisis and the beginning of the war, the present publication establishes the comparison with the year 1913, the last preceding the war, so as to give an idea of the modification the war brought about on the international trade.

As soon as the two series of bulletins are complete, the forthcoming ones will be issued with the figures of two years only, thus making the collecting of originals and the printing work easier, and the publishing of our foreign trade figures issued without delay.

IMPORTS

Under this heading is comprised all merchandise of exclusively foreign origin that enter Brazilian ports whether for consumption in the country or for re-export.

The statistics that figure under the heading « imports » correspond to the General Trade of the country and comprise not only mer-

chandise already cleared for consumption, but that still in deposit at the Custom House, but not that landed at Brazilian ports in transit for other countries.

The figures relating to quantity, value, origin and destination are derived from the declarations contained in Consular Invoices, the fundamental element for elaboration of the statistics of Imports by this Service.

Quantity. — As regards Imports quantities represent the net weight of the goods, exclusive of wrappers, or cases of any description, internal or external.

Values. — The value of Imports declared in the Consular Invoice embraces two factors: 1st: prime cost of goods put on the quays or at the frontier of the exporting country; 2nd: freight and expenses, inclusive of insurance, from the aforementioned point to delivery on board at a Brazilian port; the two together representing the C. I. F. value of Imports in Brazil.

The C. I. F. value, of course, does not include any taxes or duties payable posterior to arrival of the goods at a Brazilian port.

The object of specifying cost separately from C. I. F. value is to afford accurate means of comparison of Brazilian statistics of Imports with the statistics of the Exports of the respective country for the same goods.

Both cost and C. I. F. value are stated in Consular Invoices in terms of the money current at the respective port of shipment, and for statistical purposes, are reduced to paper mil réis.

Owing to frequent wide differences of exchange, the C. I. F. value of Imports is tabulated in these statistics in mil réis currency and in pounds sterling.

The values expressed in pounds sterling are given by the conversion of our paper currency calculated by the medium of exchange rates for each month.

Official value. — The C. I. F. valuations of Imports followed in these statistics must not be confused with what is known in Brazil as the « official value » appraised on goods cleared at the Customs on a schedule of values.

Origin of Goods. — The countries mentioned for our imports up to 1917 were the ones that had produced or manufactured the goods, without making any reference to the exporting country. Thus, Rice bought in Hamburg but from Indian origin, was classified as imported from British India instead of Germany. As, however, commercial statistics are intended to show the international exchange of purchases and sales, and not the production of goods, we have changed our former method, prior to 1918, and are now specifying the country which sells the goods, without making any reference whatever to the producing country.

When a merchandise is bought by us in a particular country and thence shipped to Brazil, either directly or through any other country, the selling country is the one to be mentioned in our imports. In this manner, goods bought at Switzerland by a merchant in Brazil and sent to Bordeaux, where the consular invoice is authenticated and whence they are shipped to Brazil, are entered in our statistics as imported from Switzerland. If, however, their origin is Switzerland but purchased in France, it is this country which will appear in our imports.

Destination of Imports. — By destination is meant the Brazilian port or the frontier customs station to which merchandise is consigned. The destination, therefore, represents the port or point of arrival of goods, but does not take into account any ulterior destination to which the goods may be afterwards forwarded and, consequently, does not serve to discriminate the movement of Imports per State.

Merchandise, for example, cleared at the Custom House of Rio de Janeiro is classified under the heading of Rio de Janeiro, though it may be intended for consumption in the States of Minas Geraes, Espirito Santo or Goyaz. In the same way merchandise landed at Pernambuco is classified under the heading Pernambuco, though invoiced, perhaps, for consumption in the State of Alagoas or Rio Grande do Norte.

As several of the States are mediterranean, or do not possess ports suited for ocean born traffic, such as Minas Geraes and Goyaz, they do not figure at all in these statistics, the Imports intended for their consumption being classified under the respective port of arrival.

EXPORTS

The statistics that figure under this heading represent all merchandise produced in this country and shipped therefrom to foreign countries.

The quantities of Exports are derived from the declarations of ocean going vessels cleared for foreign ports, copies of every manifest with description of the goods, declaration of weight, quantity and destination being forwarded to the Commercial Statistics Department; no account, however, is taken of the locality of the real origin of goods, which are classed per the port or frontier post of clearance.

Destination of Exports. — The destination of exports is that specified in the manifests of ocean going vessels, cleared at Brazilian ports, wether direct or « for orders ». In the latter case, the ultimate destination not being ascertainable, the ports of call; Falmouth, etc., are regarded as the destination.

For this reason the totals given by these statistics for exports to certain countries, at ports of which vessels are accustomed to call for « orders », will frequently not coincide with those of the exports to Brazil from the country specified.

The value of exports. — The value of exports is F. O. B. at the respective Brazilian port of clearance in Brazil, appraised in accordance with the prices current at such port on the weights or quantities, gross or net as the case may be, of the merchandise declared in the respective manifest plus the cost of cartage, packing and loading charges and, the export duties collected at the port of shipment.

The values of exports are scheduled in these statistics, in the same manner as the imports values, i. e. in mil réis currency and in pounds sterling.

Freight and insurance being nearly always paid abroad are not included.

For comparison of the value of Exports F. O. B. in Brazil, with that of Imports of any particular foreign country allowance must of course, be made for freight, insurance and landing charges, that will vary according to the destination.

SHIPPING MOVEMENT

Our tables are compiled from lists received from our custom^h houses, excise-offices and collecting boards of the Brazilian ports.

BANKING

Our figures are extracted from the balance-sheets issued by the banks and bank agencies doing business in Brazil.

VALUE OF BRAZILIAN CURRENCY

The coin in which we give the values of exports, imports and banking business figures, in this bulletin, is the paper mil réis (1\$) and its multiple, the conto de réis (1:000\$), the legal currency in Brazil.

In the general totals per merchandise and per country and ports, either of origin or destination, the values are stated in paper currency and the equivalent in pounds sterling.

The value of the paper mil réis is subject to the variation of the rate of exchange.

The following table shows the approximate value of the paper mil réis and the conto de réis in sterling, in American dollars and in French francs, in order to facilitate the conversion of the Brazilian currency to any of the latter ones.

x

Average yearly value of paper mil réis and conto de réis:

Years	In pounds sterling		In American dollars		In French francs	
	one mil réis	one conto	one mil réis	one conto	one mil réis	one conto
1915.....	12d 13/32	£ 51/14	\$0.25	\$247	Fcs. 1.35	Fcs. 1.350
1916.....	11d 59/64	£ 49/14	\$0.23	\$235	Fcs. 1.38	Fcs. 1.380
1917.....	12d 23/32	£ 43/-	\$0.25	\$250	Fcs. 1.44	Fcs. 1.440
1918.....	12d 55/64	£ 53/12	\$0.25	\$253	Fcs. 1.42	Fcs. 1.420
1919.....	14d 15/64	£ 59/6	\$0.26	\$262	Fcs. 1.80	Fcs. 1.800

Average yearly value of one pound sterling, one American dollar and one French franc in réis paper.

Years	one pound sterling	one American dollar	one French franc
1915.....	19345	45053	3737
1916.....	20131	43257	3723
1917.....	18870	38998	3694
1918.....	18863	38947	3703
1919.....	16860	38816	3555

Léo de Affonseca Junior.

Director.

OBSERVATIONS

Notre statistique commerciale publie deux séries de bulletins. La première est composée des bulletins résumés, publiés trimestriellement, avec les chiffres de notre commerce extérieur de chaque période. Dans ces publications figurent les quantités et valeurs des marchandises importées et exportées, sans l'indication de leur provenance ni destination; les valeurs totales de l'importation et de l'exportation de chaque pays et port brésilien; un résumé du mouvement maritime et bancaire. La seconde série est celle des bulletins annuels où sont spécifiés, pour chaque marchandise importée, le pays de provenance et le port brésilien de destination, et, pour l'exportation, le pays acheteur et le port brésilien d'embarquement.

Le dernier bulletin général, imprimé à Paris et publié en 1916, est relatif aux chiffres de notre commerce pendant la période quinquennale de 1910 à 1914. Depuis, on a seulement publié les bulletins annuels résumés. Les trimestriels de 1917 et 1918 ont souffert des interruptions occasionnées par l'accumulation de services de l'Imprimerie Nationale, empêchée de les imprimer aux époques prescrites.

Voici la liste des bulletins non imprimés et non publiés:

Janvier à Septembre.....	1917
Janvier à Septembre.....	1918
Janvier à Mars.....	1919
Janvier à Juillet.....	1919
Janvier à Septembre.....	1919

Pour éviter les solutions de continuité de ces publications, les bulletins résumés de l'année en cours, au lieu de consigner les chiffres de seulement deux années, donneront ceux des dernières cinq années.

Ainsi, sera complétée la série des bulletins trimestriels, lesquels, à commencer du présent numéro, sont publiés avec un plus grand nombre d'informations. Par exemple, les marchandises de plus de valeur, de l'importation ou exportation, figurent, dans ce bulletin, avec la désignation des pays et ports brésiliens, donnant, de cette manière, plus tôt, la publicité à des données qui, seulement, figuraient aux bulletins généraux publiés avec grand retard, dû aux difficultés d'organisation et impression.

L'impression de ce bulletin en trois langues — portugais, anglais et français — a pour objet une plus grande divulgation des chiffres de notre commerce extérieur, concourant, ainsi, pour rendre plus intense la propagande du Brésil.

Les deux derniers bulletins annuels furent imprimés dans ces trois idiomes, comme, aussi, l'ont été les résumés publiés mensuellement.

Notre direction lutte avec des difficultés pour maintenir, à jour, ses publications; et, dans le but d'éviter les interruptions et retards si préjudiciables, elle acheta deux monotypes, avec lesquels, elle a composé en cinq mois, le bulletin générale relatif aux années 1915-1918, confrontés avec 1913. Ce bulletin, avec près de 900 pages, est à l'impression depuis le mois d'octobre dernier à l'Imprimerie Nationale, parce que notre Office ne dispose pas encore de machines à imprimer; il complète la série des bulletins généraux, interrompue en 1914.

Comme le bulletin général donne les chiffres de 1914, année d'intérêt secondaire pour les échanges, à la suite de notre crise intérieure et de la déclaration de guerre européenne, on a établi la confrontation avec l'année 1913, dernière année de paix, pour permettre d'apprécier les modifications occasionnées par la guerre dans les échanges internationaux.

Dans le but de publier les chiffres de notre commerce extérieur dans le plus court délai possible, dès que seront complétées les deux séries de bulletins, déjà citées, les publications contiendront seulement les chiffres de deux années ce que facilitera non seulement l'organisation des originaux comme aussi leur impression.

IMPORTATION

Cette désignation comprend exclusivement les marchandises d'origine étrangère introduites au Brésil pour la consommation.

Les marchandises désignées dans les listes ou les tables correspondent à l'importation générale, qui comprend aussi bien les marchandises déjà livrées à la consommation, que celles ayant la même destination, en dépôt dans les douanes, et celles qui sont à réexporter. Les marchandises en transit n'y figurent pas.

Les quantités, les valeurs, les provenances et les destinations des marchandises sont celles déclarées dans les factures consulaires, qui sont la base de la statistique de l'importation.

Quantité. — Les quantités, dont l'unité de mesure est le kilogr., expriment le poids net réel des marchandises, séparées de leurs emballages tant extérieurs qu'intérieurs.

Valeurs. — Les valeurs des marchandises résultent de l'addition: 1°, du prix de la marchandise dans son pays d'origine; 2°, du prix de transport jusqu'au port brésilien de destination; 3°, de sa valeur à bord jusqu'au port de destination, laquelle est le total des prix précédents.

N'y sont donc pas comptés tous droits des douanes ou frais ultérieurs.

La décomposition du prix a pour but de faciliter la comparaison des valeurs de notre statistique d'importation avec celles de l'exportation des autres pays au Brésil.

Les valeurs exprimées en mil réis, papier, représentent les différentes monnaies étrangères déclarées dans les factures consulaires, réduites suivant le taux moyen mensuel du change à vue, conformément aux données fournies par la Chambre syndicale des Courtiers en Fonds Publics de la place de Rio de Janeiro.

Les valeurs exprimées en livres sterling représentent le mil réis, papier, réduit selon le taux moyen mensuel du change à vue sur Londres.

Il résulte de ces explications que ce qu'on appelle la valeur officielle — désignation communément donnée aux valeurs conventionnelles, fixes, attribuées par les douanes au coût des marchandises importées — n'intervient pas dans le calcul des valeurs consignées dans cette statistique, lesquelles sont, autant qu'il est possible d'obtenir en statistique, purement commerciales.

Origine et provenance des marchandises.

Jusqu'au 1918, exclusivement, l'importation représentait les pays producteurs ou fabricants des marchandises quels que fussent ceux qui nous les avaient vendues ou exportées au Brésil. La statistique commerciale n'étant pas une statistique de production mais bien d'échanges internationaux, à partir de 1918, les pays qui figurent à l'importation sont ceux où la marchandise a été expédiée en destination du Brésil, soit directement, soit en traversant d'autres pays même avec changement de moyens de transport dans ces pays.

Ainsi les marchandises achetées en Suisse et expédiées de Berne au Brésil, voie Bordeaux, figurent à la statistique comme provenant de la Suisse.

Toutefois, la marchandise originaire de la Suisse, étant acquise en France, c'est ce dernier pays qui figure, maintenant, dans notre importation.

Destination des marchandises. — La destination des marchandises est la station douanière, indiquée dans la facture consulaire, pour laquelle elles sont consignées. Cette statistique ne peut pas indiquer le véritable mouvement par Etat, tout au plus la quantité et la valeur des marchandises importées dans les ports de chaque Etat, que ce soit pour sa propre consommation ou en transit pour un autre Etat. Ainsi, par exemple, une grande partie des marchandises importées par le port de Rio de Janeiro sont destinées à la consommation des Etats de Minas Geraes, de Goyaz et de Rio de Janeiro; de même, les marchandises importées par le port de Recife sont destinées à la consommation des Etats d'Alagoas, de Sergipe, etc., fait qui se reproduit cependant sur une moindre échelle pour d'autres Etats de l'Union.

EXPORTATION

Les chiffres de ces tableaux représentent toutes les marchandises de production nationale exportées dans les pays étrangers.

Les quantités sont fournies par les déclarations faites dans les certificats de chargement des navires qui sortent de ports brésiliens pour l'extérieur de la République ou par les lettres de voiture, ou récépissés d'exportation, quand elle est effectuée par voie terrestre.

Valeurs. — Les valeurs sont calculées d'après les prix courants des marchandises sur chaque place d'exportation, augmentés des frais de charroi, de conditionnement, des droits à payer à l'Etat, etc., ce qui représente la valeur de la marchandise mise à bord au Brésil.

Dans leur totalité, ces valeurs expriment aussi approximativement que possible ce que l'étranger a payé pour entrer en possession de la marchandise et l'argent qui est entré dans l'économie nationale.

Provenance des marchandises. — La provenance dans l'exportation représente le port brésilien où la marchandise s'embarque pour l'extérieur. Donc, dans le tableau de l'exportation par Etats et leurs ports respectifs, les valeurs qui y figurent ne représentent pas de fait les valeurs de la production exportable de chacun d'eux, mais seulement ce qui est sorti par le port mentionné à destination de l'extérieur.

C'est ainsi que, dans l'exportation des ports de Manáos et de Pará, figure toute l'exportation du Territoire Fédéral et d'une partie de celui de Matto Grosso.

L'exportation des produits du Piauhy, dont les ports ne figurent pas dans cette liste, se fait par Ilha do Cajueiro — qui se trouve sur le territoire du Maranhão — et par le port de Bahia. Par ce dernier port sort principalement le caoutchouc manicoba, cultivé dans la zone limitrophe. Par Pernambuco et Bahia, sortent beaucoup de marchandises originaires des Etats auxquels ils confinent.

Par le port de Rio se fait l'exportation des Etats de Rio, Minas, Goyaz, d'une partie de celui d'Espirito Santo et de quelques produits du nord de São Paulo.

Destination des marchandises. — La destination des marchandises exportées est celle qui est déclarée dans les certificats de chargement, mais ce n'est pas toujours celle-là qui est la définitive.

Nous manquons encore des éléments nécessaires pour indiquer avec assurance, dans cette statistique, cette destination ultérieure.

Le Brésil n'ayant pas de lignes directes de navigation pour tous les pays, il en résulte que beaucoup de pays ne figurent pas comme importateurs de nos produits, pendant que d'autres figurent indubitablement pour des quantités supérieures à celles qu'ils importent réellement.

On classe comme importées par l'Uruguay des marchandises venues du Matto Grosso, le caoutchouc principalement, et qui sont transbordées à Montevideo pour être envoyées en Europe et aux Etats-Unis car Montevideo est le dernier port ou font escale les navires venant de Corumbá. C'est à cette destination qu'ils vont d'après les certificats de chargement venant de Matto Grosso.

Il y a dans notre importation une destination vague, — Ports de la Grande-Bretagne à ordre — où figurent généralement quelques produits animaux provenant des ports du Rio Grande do Sul. Ces marchandises sont consignées « à ordre » et les navires qui les transportent touchent les ports du sud de la Grande-Bretagne, Falmouth généralement, et c'est là qu'ils reçoivent l'ordre de les débarquer dans un port déterminé. Cette destination définitive nous échappe.

Voilà la raison pour laquelle le total de notre exportation dans un pays déterminé ne peut s'accorder avec le total que la statistique de ce pays consigne comme importé du Brésil.

MOUVEMENT MARITIME

Les tableaux sont organisés d'accord avec les informations des douanes, leurs agences et percepteurs des ports brésiliens.

Le tonnage des embarcations est le tonnage net du registre.

MOUVEMENT BANCAIRE

Les tableaux sont organisés d'accord avec les bilans publiés par les banques, leurs succursales et agences qui fonctionnent au Brésil.

VALEUR DE LA MONNAIE BRÉSILIENNE

La monnaie qui exprime les valeurs de l'exportation, importation et mouvement bancaire, dans ce bulletin est le **mil réis** (1\$), papier, et le **conto de réis** (1:000\$) monnaie courant brésilienne. La valeur en or du papier dépend du change ou prime de l'or sur le marché.

Dans les totaux généraux, soit des marchandises, soit des pays et ports de destination et provenance, les valeurs en papier monnaie sont accompagnées de leur équivalent en livres sterling, monnaie anglaise.

On trouve, dans le tableau suivant, la valeur approximative de la monnaie brésilienne (mil réis et contos de réis) en livres sterling, dollars américains et francs français, afin de faciliter la conversion à ces monnaies de la monnaie brésilienne.

x

Valeur moyenne annuelle du mil réis et du conto de réis papier:

Années	En livres sterling		En dollars américains		En francs français	
	un mil réis	un conto de réis	un mil réis	un conto de réis	un mil réis	un conto de réis
1915.....	12d 13/32	£ 51/14	\$0.25	\$247	Fcs. 1,35	Fcs. 1.350
1916.....	11d 59/64	£ 49/14	\$0.23	\$235	Fcs. 1,38	Fcs. 1.380
1917.....	12d 23/32	£ 43/-	\$0.25	\$250	Fcs. 1,44	Fcs. 1.440
1918.....	12d 55/64	£ 53/12	\$0.25	\$253	Fcs. 1,42	Fcs. 1.420
1919.....	14d 15/64	£ 59/8	\$0.26	\$262	Fcs. 1,80	Fcs. 1.800

Valeur moyenne de la livre sterling, dollar américain ou franc français, en réis, papier:

Années	une livre sterling	un dollar américain	un franc français
1915.....	19\$345	4\$053	\$737
1916.....	20\$131	4\$257	\$723
1917.....	18\$870	3\$898	\$694
1918.....	18\$663	3\$947	\$703
1919.....	16\$860	3\$816	\$555

Léo de Affonseca Junior.

Director.

IMPORTAÇÃO E EXPORTAÇÃO DE MERCADORIAS
IMPORTS AND EXPORTS OF MERCHANDISE
IMPORTATION ET EXPORTATION DE MARCHANDISES

JANEIRO A DEZEMBRO

JANUARY TO DECEMBER

JANVIER A DECEMBRE

COMMERCIO EXTERIOR DO BRASIL

ANOS YEARS ANNÉES	PESO BRUTO. GROSS WEIGHT. } 1.000 TONS. POIDS BRUT.			VALOR EM CONTOS DE RÉIS, PAPEL VALUE IN CONTOS OF REIS, PAPER VALEUR EN CONTOS DE REIS, PAPIER			EQUIVALENTE EM £ £ 1.000 EQUIVALENT IN £ £ 1.000 EQUIVALENT EN £ £ 1.000			Valor de um conto de réis em £ médio de papel em £ (b)	Porcentagem do valor da importação sobre o da exportação (c)
	Importação Imports Importation	Exportação Exports Exportation	Total	Importação Imports Importation	Exportação Exports Exportation	Total	Importação Imports Importation	Exportação Exports Exportation	Total		
1901.....	2.270	1.415	3.685	448.353	800.827	1.309.180	21.377	40.622	61.999	19.245	52,6 %
1902.....	2.794	1.402	4.196	471.114	735.940	1.207.054	23.279	36.437	59.716	13.158	63,9 %
1903.....	2.101	1.266	3.457	486.489	742.632	1.229.121	24.208	36.883	61.091	12.675	65,6 %
1904.....	2.325	1.110	3.435	512.588	776.367	1.288.955	29.915	39.130	65.345	13.515	67,7 %
1905.....	2.597	1.224	3.821	454.995	685.437	1.140.452	29.830	44.643	74.473	14.813	66,8 %
Somma do quinquennio.....	12.177	6.417	18.594	2.373.539	3.801.223	6.174.762	124.609	198.015	322.624	73.406	—
Média do quinquennio.....	2.435	1.283	3.718	474.708	760.244	1.234.952	24.921	39.603	64.524	14.681	62,4 %
1906.....	2.871	1.394	4.265	499.287	799.670	1.298.957	33.204	53.059	86.263	19.855	62,6 %
1907.....	3.270	1.549	4.819	644.938	860.891	1.505.829	40.528	54.177	94.705	13.649	74,8 %
1908.....	3.300	1.293	4.593	567.272	705.791	1.273.063	35.491	44.155	79.646	8.064	80,4 %
1909.....	3.414	1.707	5.121	592.876	1.016.590	1.609.466	37.139	63.724	100.863	26.585	38,3 %
1910.....	3.965	1.286	5.251	713.863	939.413	1.653.276	47.872	63.092	110.964	15.220	76,0 %
Somma do quinquennio.....	16.820	7.229	24.049	3.018.236	4.322.355	7.340.591	194.234	278.207	472.441	83.973	—
Média do quinquennio.....	3.364	1.446	4.810	603.647	864.471	1.468.118	38.847	55.641	94.488	16.794	69,8 %
1911.....	4.255	1.280	5.535	793.716	1.003.925	1.797.641	52.822	66.839	119.661	14.017	79,1 %
1912.....	5.207	1.801	7.008	951.370	1.119.737	2.071.107	63.425	74.049	138.074	11.224	85,0 %
1913.....	5.022	1.332	6.354	1.007.465	981.767	1.989.262	67.166	65.451	132.617	1.715	102,6 %
1914.....	3.478	1.310	4.788	561.853	735.747	1.317.600	35.473	46.803	82.276	11.330	75,8 %
1915.....	2.799	1.309	4.108	582.96	1.032.298	1.625.294	36.088	53.351	89.439	23.863	77,2 %
Somma do quinquennio.....	21.661	7.082	28.743	3.897.430	4.903.474	8.800.904	248.974	307.693	556.667	58.719	—
Média do quinquennio.....	4.332	1.416	5.748	779.486	980.694	1.760.180	49.795	61.538	111.333	11.743	76,0 %
1916.....	2.642	1.871	4.513	810.759	1.136.888	1.947.647	40.369	56.462	96.831	16.093	71,5 %
1917.....	1.986	2.017	4.003	887.738	1.192.175	2.029.913	44.510	63.631	107.541	18.521	70,2 %
1918.....	1.738	1.772	3.510	989.405	1.137.100	2.126.505	52.817	61.168	113.985	8.351	87,0 %
1919.....	2.780	1.908	4.688	1.334.259	2.178.719	3.512.978	78.177	130.085	208.262	51.908	60,1 %
Somma do quadriennio.....	9.146	7.568	16.714	3.972.161	5.644.882	9.617.043	215.873	310.746	526.619	94.873	—
Média do quadriennio.....	2.286	1.892	4.178	993.040	1.411.220	2.404.260	53.968	77.686	131.654	23.718	69,4 %

a) Difference + or - of exports compared with imports.

a) Différence en plus ou en moins à l'exportation sur l'importation.

b) Average value of one conto of reis, paper, in pounds sterling.

b) Valeur moyenne d'un conto de reis, papier, en livres sterling.

c) % of imports upon exports.

c) % de l'importation sur l'exportation.

500
75.9/
55.9/
80.9/
6.6/
86.3

ESPECIES METALLICAS E NOTAS DE BANCO, ESTRANGEIRAS
 SPECIES AND BANK NOTES OF FOREIGN ISSUE
 ESPÈCES MÉTALLIQUES ET BILLETS DE BANQUE, ÉTRANGERS

JANEIRO A DEZEMBRO

JANUARY TO DECEMBER

JANVIER A DECEMBRE

ANNOS YEARS ANNÉES	IMPORTAÇÃO IMPORTS IMPORTATION		EXPORTAÇÃO EXPORTS EXPORTATION		Diferença + ou - na exportação sobre a importação Difference + ou - of exports com- pared with imports Difference en plus ou en moins à l'ex- portation sur l'importation	
	Mil réis papel papier	Equivalente em ££ esterlinas in ££ sterling en ££ sterling	Mil réis papel papier	Equivalente em ££ esterlinas in ££ sterling en ££ sterling	Mil réis papel papier	Equivalente em ££ esterlinas in ££ sterling en ££ sterling
1901.....	28.361.003	1,398,431	1.310.599	58,314	- 27.050.404	- 1,340,117
1902.....	21.707.962	1,078,444	646.199	31,936	- 21.061.763	- 1,046,508
1903.....	19.049.170	951,375	2.072.558	102,442	- 16.976.612	- 848,933
1904.....	15.889.152	804,953	175.604	8,900	- 15.713.548	- 796,053
1905.....	44.590.587	2,909,533	159.375	10,731	- 44.431.212	- 2,898,802
1906.....	45.211.689	2,963,446	507.410	32,750	- 44.704.279	- 2,930,696
1907.....	69.815.327	4,410,621	243.854	15,329	- 69.571.473	- 4,395,292
1908.....	2.265.429	141,736	330.859	20,700	- 1.934.570	- 121,036
1909.....	140.805.216	8,851,619	181.795	11,408	- 140.623.421	- 8,840,211
1910.....	145.014.303	9,439,851	32.509.452	2,331,938	- 112.504.851	- 7,107,913
1911.....	117.612.220	7,840,336	36.421.324	2,406,090	- 81.190.896	- 5,434,246
1912.....	75.051.703	5,003,447	22.078.609	1,471,907	- 52.973.094	- 3,531,540
1913.....	18.726.915	1,248,461	90.910.560	6,060,704	+ 72.183.645	+ 4,182,243
1914.....	12.780.520	851,657	126.461.976	8,256,805	+ 113.681.456	+ 7,405,148
1915.....	878.592	45,291	97.934.509	5,149,162	+ 97.055.917	+ 5,103,871
1916.....	74.763	3,705	3.224.414	158,863	+ 3.149.651	+ 155,158
1917.....	159.817	8,296	672.779	34,485	+ 512.962	+ 26,189
1918.....	190.777	10,000	9.526	525	- 181.251	- 9,475
1919.....	2.547.300	136,454			- 2.547.300	- 136,454

CUSTO E FRETE DAS MERCADORIAS IMPORTADAS
COST AND FREIGHT OF THE IMPORTED MERCHANDISE
COÛT ET FRET DES MARCHANDISES IMPORTÉES

JANEIRO A DEZEMBRO

JANUARY TO DECEMBER

JANVIER A DECEMBRE

ANNOS YEARS ANNÉES	Valor em contos de réis, papel Value in contos of reis, paper Valeur en contos de reis, papier			Equivalente em ££ 1.000 Equivalent in ££ 1.000 Equivalent en ££ 1.000			% do custo e do frete sobre o valor total % of the cost and the freight upon total value % du coût et du fret sur la valeur totale			% do frete em relação ao custo % of the freight upon the cost % du fret sur le coût
	Custo no país de procedencia	Frete e despesas até o porto de destino	Valor livre a bordo no porto de destino	Custo no país de procedencia	Frete e despesas até o porto de destino	Valor livre a bordo no porto de destino	Custo Cost Coût	Frete Freight Fret	Total	
	Cost in the Country of shipment	Freight and other charges untill the port of destination	Value on board in the port of destination (C. I. F.)	Cost in the Country of shipment	Freight and other charges untill the port of destination	Value on board in the port of destination (C. I. F.)				
	Coût au pays de provenance	Fret et dépenses jusqu'au port de destination	Valeur à bord au port de destination	Coût au pays de provenance	Fret et dépenses jusqu'au port de destination	Valeur à bord au port de destination				
1902	405.117	65.997	471.114	20,018	3,261	23,279	85,99	14,01	100 %	16,16
1903	420.417	66.072	486.489	20,920	3,288	24,208	86,42	13,58	100 %	15,72
1904	443.902	68.686	512.588	22,443	3,472	25,915	86,60	13,40	100 %	15,47
1905	394.594	60.401	454.995	25,868	3,962	29,830	86,72	13,28	100 %	15,32
1906	429.967	69.320	499.287	28,591	4,613	33,204	86,11	13,89	100 %	16,13
1907	555.866	89.072	644.938	34,931	5,597	40,528	86,19	13,81	100 %	16,02
1908	488.783	78.489	567.272	30,581	4,910	35,491	86,17	13,83	100 %	16,05
1909	510.210	82.666	592.876	31,961	5,178	37,139	86,06	13,94	100 %	16,20
1910	615.276	98.587	713.863	41,265	6,607	47,872	86,20	13,80	100 %	16,01
1911	682.333	111.383	793.716	45,409	7,413	52,822	85,96	14,04	100 %	16,32
1912	803.459	147.911	951.370	53,564	9,861	63,425	84,45	15,55	100 %	18,41
1913	842.550	164.945	1.007.495	56,170	10,996	67,166	83,63	16,37	100 %	19,58
1914	473.019	88.834	561.853	29,913	5,560	35,473	84,33	15,67	100 %	18,59
1915	467.986	115.010	582.996	24,159	5,929	30,088	80,30	19,70	100 %	24,54
1916	625.137	185.622	810.759	31,119	9,250	40,369	77,09	22,91	100 %	29,72
1917	627.119	210.619	837.738	33,274	11,236	44,510	74,75	25,25	100 %	33,77
1918	762.028	227.376	989.405	40,678	12,139	52,817	77,00	23,00	100 %	29,83
1919	1.051.690	282.569	1.334.259	61,621	16,556	78,177	78,82	21,18	100 %	26,87

RESUMO DA IMPORTAÇÃO POR CLASSES
SUMMARY OF IMPORTS BY CLASS
RESUMÉ DE L'IMPORTATION PAR CLASSES

JANEIRO A DEZEMBRO

JANUARY TO DECEMBER

JANVIER A DECEMBRE

CLASSES	TONELADA METRICA (Peso liquido) METRIC TONS (Nett weight) TONNE MÉTRIQUE (Poids net)					VALOR A BORDO NO BRASIL Value C. I. F. Valeur à bord au Brésil				
						Mil réis Papel. Paper. Papier.				
	1915	1916	1917	1918	1919	1915	1916	1917	1918	1919
CLASSE I (1 a 16).										
Animaes vivos. Live stock..... Animaux vivants.						830.753	2.131.580	1.434.525	5.494.109	10.680.605
CLASSE II (17 a 123).										
Materias primas e artigos com applicação ás artes e industrias. Raw materials and articles for use in arts and industries. Matières premières et articles s'appliquant aux arts et industries.	1.581.462	1.404.198	1.050.158	815.054	1.321.034	153.776.540	239.738.652	252.543.965	259.918.056	341.061.993
CLASSE III (124 a 425).										
Artigos manufacturados. Manufactured articles..... Articles manufacturés.	395.784	463.137	374.469	247.010	630.846	209.054.260	343.090.152	386.942.094	443.521.850	659.846.504
CLASSE IV (426 a 488).										
Artigos destinados á alimentação e forragens. Food stuffs and fodder..... Articles destinés à l'alimentation et fourrages.	694.253	694.524	435.965	588.910	81.638	219.334.543	225.798.588	196.817.367	280.470.588	322.669.371
Total das mercadorias. Total of merchandise..... Total des marchandises.	2.671.499	2.561.859	1.860.592	1.650.974	2.642.518	582.996.096	810.758.972	837.737.951	989.404.603	1.334.258.563
CLASSE V (489 a 491 I).										
Especies metallicas e notas de banco, estrangeiras. Species and banknotes of foreign issue..... Espèces métalliques et billets de banque, étrangers.						878.592	74.763	159.817	190.777	2.547.300

CLASSES	VALOR A BORDO NO BRASIL Value C. I. F. Valeur à bord au Brésil					% sobre o valor total em ££ esterlinas % upon value o total in ££ sterling % sur la valeur total en ££ sterling				
	Equivalente em ££ esterlinas Equivalent in pounds sterling Equivalent en livres sterling									
	1915	1916	1917	1918	1919	1915	1916	1917	1918	1919
CLASSE I (1 a 16).										
Animaes vivos. Live stock..... Animaux vivants.	42,845	105,580	76,508	293,734	632,840	0,1	0,3	0,2	0,6	0,8
CLASSE II (17 a 123).										
Materias primas e artigos com applicação ás artes e industrias. Raw materials and articles for use in arts and industries. Matières premières et articles s'appliquant aux arts et industries.	7,934,439	11,949,285	13,444,812	13,912,842	19,840,950	26,4	29,6	30,2	26,3	25,4
CLASSE III (124 a 425).										
Artigos manufacturados. Manufactured articles..... Articles manufacturés.	10,794,238	17,107,042	20,590,245	23,622,245	33,668,830	35,9	42,4	46,3	44,7	49,5
CLASSE IV (426 a 488).										
Artigos destinados á alimentação e forragens. Food stuffs and fodder..... Articles destinés à l'alimentation et fourrages.	11,316,869	11,207,529	10,398,081	14,988,062	19,034,615	37,6	27,7	23,3	28,4	24,3
Total das mercadorias. Total of merchandise..... Total des marchandises.	30,088,391	40,369,436	44,509,646	52,816,883	78,177,235	100,0	100,0	100,0	100,0	100,0
CLASSE V (489 a 491 I).										
Especies metallicas e notas de banco, estrangeiras. Species and banknotes of foreign issue..... Espèces métalliques et billets de banque, étrangers.	45,291	3,705	8,296	10,000	136,454					

RESUMO DA EXPORTAÇÃO POR CLASSES
 SUMMARY OF EXPORTS BY CLASS
 RESUMÉ DE L'EXPORTATION PAR CLASSES

JANEIRO A DEZEMBRO

JANUARY TO DECEMBER

JANVIER A DECEMBRE

CLASSES	TONELADA METRICA METRIC TONS TONNE MÉTRIQUE					VALOR A BORDO NO BRASIL Value F. O. B. Valeur à bord au Brésil				
	1915	1916	1917	1918	1919	1915	1916	1917	1918	1919
CLASSE I (1 a 64). Animas e seus productos. Animals and their products. Animaux et leurs produits.	85.345	110.996	158.367	169.219	201.832	101.027.372	153.704.874	219.955.900	231.232.012	338.130.639
CLASSE II (66 a 119). Mineraes e seus productos. Minerals and their products. Minéraux et leurs produits.	303.050	511.594	536.446	400.124	211.736	22.869.475	43.059.571	72.440.655	54.187.081	28.258.057
CLASSE III (120 a 268). Vegetaes e seus productos. Vegetables and their products. Végétaux et leurs produits.	1.420.986	1.248.331	1.321.909	1.202.510	1.494.120	918.400.703	940.123.890	899.778.320	851.681.178	1.812.332.680
Total das mercadorias. Total of merchandise. Total des marchandises.	1.809.381	1.870.921	2.016.722	1.771.853	1.907.688	1.042.297.550	1.136.888.335	1.192.174.875	1.137.100.271	2.178.719.376
CLASSE IV (269 a 271). Especies metallicas e notas de banco, estrangeiras. Species and banknotes of foreign issue. Espèces métalliques et billets de banque, étrangers.	—	—	—	—	—	97.934.509	3.224.414	672.779	9.526	—

CLASSES	VALOR A BORDO NO BRASIL Value F. O. B. Valeur à bord au Brésil					% sobre o valor total em £ esterlinas % upon value o total in ££ sterling % sur la valeur total en ££ sterling				
	1915	1916	1917	1918	1919	1915	1916	1917	1918	1919
CLASSE I (1 a 64). Animas e seus productos. Animals and their products. Animaux et leurs produits.	5,172,448	7,638,430	11,824,640	12,347,186	20,168,580	9,0	13,5	18,7	20,2	15,5
CLASSE II (66 a 119). Mineraes e seus productos. Minerals and their products. Minéraux et leurs produits.	1,173,444	2,151,043	3,867,010	2,904,599	1,674,700	3,0	3,8	6,2	4,8	1,3
CLASSE III (120 a 268). Vegetaes e seus productos. Vegetables and their products. Végétaux et leurs produits.	47,605,052	46,672,630	47,339,511	45,916,190	108,242,158	88,0	82,7	75,1	75,0	83,2
Total das mercadorias. Total of merchandise. Total des marchandises.	53,950,944	56,462,103	63,031,161	61,167,975	130,085,438	100,0	100,0	100,0	100,0	100,0
CLASSE IV (269 a 271). Especies metallicas e notas de banco, estrangeiras. Species and banknotes of foreign issue. Espèces métalliques et billets de banque étrangers.	5,149,162	158,863	34,485	525	—	—	—	—	—	—

IMPORTAÇÃO GERAL DE MERCADORIAS POR ALFANDEGAS E POSTOS ADUANEIROS
 GENERAL IMPORTS OF MERCHANDISE BY CUSTOMS DISTRICTS
 IMPORTATION GÉNÉRALE DE MARCHANDISES PAR DOUANES ET POSTES DOUANIERS

JANEIRO A DEZEMBRO

JANUARY TO DECEMBER

JANVIER A DECEMBRE

ALFANDEGAS E POSTOS ADUANEIROS CUSTOMS DISTRICTS DOUANES ET POSTES DOUANIERS	VALOR A BORDO NO BRASIL Value C. I. F. Valeur à bord au Brésil									
	Contos de réis, papel Contos of reis, paper Contos de reis, pap'er					Equivalente em ££ esterlinas Equivalent in pounds sterling Equivalent en livres sterling				
	1915	1916	1917	1918	1919	1915	1916	1917	1918	1919
TERRITORIO FEDERAL (Acre)				3	42				141	2,643
AMAZONAS:										
Porto Velho.....	131	44	5	6	26	6,813	2,111	280	316	1,551
Manáos.....	11.704	18.052	14.203	9.011	10.915	607,150	898,978	746,859	483,854	645,985
Itacoatiara.....					4					240
Total	11.835	18.096	14.208	9.017	10.945	613,963	901,089	747,139	484,170	647,776
PARÁ (Belem)	22.509	36.272	33.901	26.190	30.989	1,163,669	1,808,191	1,803,214	1,403,006	1,826,059
MARANHÃO (São Luiz)	4.996	5.388	7.424	5.715	6.206	258,900	268,605	389,777	305,287	366,559
PIAUHY (Parnahyba)	672	797	1.094	807	953	34,771	39,823	58,181	43,610	57,321
CEARÁ (Fortaleza)	3.886	5.692	5.547	6.484	9.634	202,194	283,886	292,774	347,534	570,606
RIO GRANDE DO NORTE (Natal)	1.185	1.348	1.002	632	1.745	61,126	66,987	53,037	34,453	104,756
PARAÍHYBA (Cabedello)	2.374	2.738	3.515	1.839	4.456	122,310	136,022	188,653	99,068	266,169
PERNAMBUCO (Recife)	39.830	49.493	65.359	70.568	102.697	2,063,138	2,455,535	3,472,733	3,772,008	5,985,695
ALAGÓAS:										
Maceió.....	7.562	8.867	8.500	8.670	12.365	392,549	441,516	445,942	463,032	726,687
Penedo.....	140	13	5	15	9	7,109	658	233	792	521
Total	7.702	8.880	8.505	8.685	12.374	399,658	442,174	446,175	463,824	727,208
SERGIPE (Aracajú)	503	543	518	251	856	25,938	27,163	27,087	13,459	50,430
BAHIA (São Salvador)	30.183	38.309	36.287	46.748	59.828	1,561,746	1,908,492	1,914,022	2,492,916	3,510,526
ESPIRITO SANTO (Victoria)	1.109	664	731	404	912	57,543	32,916	38,414	21,709	55,770
RIO DE JANEIRO (Capital Federal)	244.193	358.009	365.126	460.426	581.217	12,598,560	17,836,260	19,382,237	24,538,987	33,994,185
SÃO PAULO (Santos)	156.887	215.572	227.547	257.700	381.016	8,086,239	10,729,502	12,117,514	13,756,511	22,298,052
PARANÁ:										
Paranaguá.....	3.165	4.739	3.470	1.597	4.779	162,295	235,059	185,970	84,985	292,451
Antonina.....	2.147	3.114	3.839	5.397	7.274	110,795	157,294	203,248	289,330	431,849
Fóz de Iguaçu.....	97	317	122	184	133	4,982	15,691	6,468	9,895	8,012
Total	5.409	8.170	7.431	7.178	12.186	278,072	408,044	395,686	384,210	732,312
SANTA CATHARINA:										
São Francisco.....	2.444	3.121	1.512	3.290	2.472	125,878	154,862	78,815	176,488	147,379
Itajubá.....	19	14	44	4	59	1,023	729	2,342	218	3,896
Joinville.....	132	195	137			6,843	9,749	7,241		
Florianópolis.....	2.341	2.956	1.244	857	1.782	120,488	147,191	65,516	46,284	109,014
Total	4.936	6.286	2.937	4.151	4.313	254,232	312,531	153,914	222,990	260,289

ALFANDEGAS E POSTOS ADUANEIROS CUSTOMS DISTRICTS DOUANES ET POSTES DOUANIERS	VALOR A BORDO NO BRASIL Value C. I. F. Valeur à bord au Brésil									
	Contos de réis, papel Contos of reis, paper Contos de reis, papier					Equivalente em £ esterlinas Equivalent in pounds sterling Equivalent en livres sterling				
	1915	1916	1917	1918	1919	1915	1916	1917	1918	1919
RIO GRANDE DO SUL:										
Rio Grande.....	15.184	10.297	15.189	19.540	29.818	781,038	512,001	817,314	1,051,416	1,756,314
Pelotas.....	4.102	8.243	5.956	5.795	8.575	210,232	408,388	317,657	312,014	511,667
Porto Alegre.....	19.251	27.435	24.664	29.520	43.001	992,613	1,368,561	1,315,494	1,583,450	2,546,551
Jaguarão.....	14	161	78	85	261	775	8,056	4,277	4,609	15,370
Passo das Pedras.....	23	60	7			1,234	3,041	326		
Sant'Anna do Livramento.....	1.266	1.540	4.571	15.200	16.796	65,640	76,215	248,196	812,674	980,093
Quaraby.....	333	604	440	900	1.181	17,193	29,815	23,147	48,335	69,775
Uruguayana.....	1.799	2.653	2.131	6.772	7.444	92,242	131,717	113,405	363,365	440,669
Itaqui.....	133	171	173	1.014	1.959	6,972	8,529	9,102	54,054	113,613
São Borja.....	74	150	54	92	122	3,869	7,675	2,926	4,932	7,096
Diversos Postos.....	168	397	426	640	1.156	8,554	19,598	22,999	34,738	68,805
Total.....	42.347	51.711	53.689	79.558	110.313	2,180,362	2,573,596	2,874,843	4,269,587	6,509,953
MATTO GROSSO:										
Porto Murtinho.....	264	313	249	616	339	13,756	15,326	12,909	32,903	19,840
Porto Esperança.....		98	369	477	553		4,895	19,897	23,573	32,365
Corumbá.....	2.155	2.360	2.219	1.887	2.529	111,110	117,398	117,107	101,182	149,650
Cuyabá.....	21	20	48	45	118	1,104	1,001	2,571	2,432	6,850
Bella Vista.....			32	23	37			1,762	1,263	2,221
Total.....	2.440	2.791	2.917	3.048	3.576	125,970	138,620	154,246	163,353	210,926
Total geral da importação.....	582.996	810.759	837.738	989.404	1.334.258	30,088,391	40,369,436	44,509,646	52,816,893	78,177,235

IMPORTAÇÃO GERAL DE MERCADORIAS POR PAIZES DE ORIGEM
 GENERAL IMPORTS OF MERCHANDISE BY COUNTRIES OF ORIGIN
 IMPORTATION GÉNÉRALE DE MARCHANDISES PAR PAYS D'ORIGINE

JANEIRO A DEZEMBRO

JANUARY TO DECEMBER

JANVIER A DECEMBRE

PAIZES DE ORIGEM (1) COUNTRIES OF ORIGIN (2) PAYS D'ORIGINE (3)	VALOR A BORDO NO BRASIL Value C. I. F. Valeur à bord au Brésil									
	Contos de réis, papel Contos of réis, paper Contos de réis, papier					Equivalente em ££ esterlinas Equivalent in pounds sterling Equivalent en livres sterling				
	1915	1916	1917	1918	1919	1915	1916	1917	1918	1919
AFRICA:										
Possessões Belgas.....							13			
Possessões Britannicas.....	1.011	1.063	2.364	45	2.761	53,489	53,271	126,247	2,519	163,862
Possessões Francezas.....		73	121	12	119		3,558	6,459	657	6,688
Possessões Hespanholas.....		1	4				29	183		
Possessões Portuguezas.....		159	53	8	254		7,887	2,699	4,108	16,308
Diversas origens.....	1.352	702	663	7		69,563	34,944	35,077	417	
Total.....	2.393	1.998	3.205	144	3.134	123,052	99,702	170,665	7,701	186,858
AMERICA DO NORTE E CENTRAL:										
Canada.....	4.777	5.504	4.531	4.12	4.366	245,353	268,692	236,608	222,922	253,487
Cuba.....	51	87	63	108	225	2,579	4,305	3,352	5,759	13,769
Estados Unidos.....	187.873	317.661	394.890	355.932	640.511	9,651,305	15,840,605	21,065,302	18,084,413	37,422,752
Mexico.....	2.785	5.232	3.676	6.439	9.369	142,500	237,270	187,241	334,342	555,333
Possessões Americanas.....		185	206				9,149	10,730		
Terra Nova.....	12.494	13.980	14.291	23.709	21.766	647,229	691,195	746,686	1,283,556	1,232,676
Total.....	207.980	342.649	417.657	390.290	676.237	10,688,966	17,071,216	22,249,979	20,830,992	39,478,017
AMERICA DO SUL:										
Argentina.....	92.575	114.019	109.306	187.899	204.448	4,786,028	5,075,425	5,791,925	10,020,245	12,032,250
Bolivia.....	4	1		2	174	195	30	3	141	10,105
Chile.....	391	237	4.112	1.403	935	10,823	11,871	221,032	76,145	54,266
Colombia.....				1				23	36	
Equador.....	15				3	847	2			160
Paraguay.....	1.295	841	1.228	188	408	66,690	41,684	64,406	9,727	23,838
Perú.....	57	89	31	27	15	2,931	4,437	1,639	1,527	952
Uruguay.....	8.591	12.061	16.193	41.266	29.602	447,344	600,566	867,678	2,208,341	1,741,645
Venezuela.....	1		2			46	10	78		
Total.....	102.929	127.248	130.872	230.786	235.585	5,323,904	6,334,034	6,947,684	12,316,162	13,863,216
Total geral da America.....	310.909	469.897	548.529	621.076	911.822	16,012,870	23,405,250	29,197,663	33,147,154	53,341,233
ASIA:										
China.....	678	1.075	720	634	654	34,902	53,657	38,670	34,307	40,088
India.....	10.829	13.150	18.254	12.349	30.329	560,746	651,783	984,414	661,977	1,691,720
Japão.....	210	467	1.359	6.153	8.848	10,759	23,321	72,321	326,226	500,624
Turquia Asiatica.....	14	15	11			699	803	542	17	
Total.....	11.731	14.707	20.344	19.139	39.831	607,106	729,564	1,095,947	1,022,527	2,232,432

PAIZES DE ORIGEM (†) COUNTRIES OF ORIGIN (†) PAYS D'ORIGINE (†)	VALOR A BORDO NO BRASIL Value C. I. F. Valeur à bord au Brésil									
	Contos de réis, papel Contos of reis, paper Contos de reis, papier					Equivalente em £ esterlinas Equivalent in pounds sterling Equivalent en livres sterling				
	1915	1916	1917	1918	1919	1915	1916	1917	1918	1919
EUROPA:										
Allemanha.....	8.690	359	911		3.208	458,285	17,729	48,049		201,033
Austria-Hungria.....	759	6	2		75	39,678	304	86		4,646
Belgica.....	1.004	1.157	409		1.792	51,777	57,959	22,191		110,132
Dinamarca.....	2.555	4.596	1.529	782	481	131,652	228,666	79,684	41,464	28,387
Finlandia.....					1.214					73,739
França.....	28.823	42.158	33.824	47.348	50.530	1,486,525	2,095,378	1,785,118	2,518,993	2,967,405
Grã-Bretanha.....	127.547	165.281	150.855	201.878	215.544	6,596,897	8,228,784	7,979,264	10,783,721	12,737,231
Grecia.....	63	142	7	89		3,220	7,145	370	4,503	
Hespanha.....	8.432	9.422	11.305	17.486	14.727	431,883	469,222	601,252	937,184	872,483
Hollanda.....	3.994	4.831	865	1.175	5.072	206,807	241,562	46,397	63,093	314,190
Italia.....	25.528	28.303	16.608	21.054	18.261	1,327,013	1,410,597	878,005	1,126,521	1,067,111
Noruega.....	9.626	8.268	6.854	4.243	6.582	500,095	411,104	360,547	229,830	380,767
Portugal.....	28.879	37.704	27.242	37.963	39.718	1,490,323	1,872,049	1,435,574	2,027,917	2,364,542
Russia.....	241	319	269			12,358	15,811	14,168	250	
Suecia.....	5.132	10.525	7.472	9.398	15.174	265,436	526,482	398,069	498,152	879,024
Suisa.....	6.207	10.290	6.639	7.624	7.086	318,453	512,430	349,722	407,850	415,621
Turquia Européa.....	71	52	49			3,715	2,585	2,499	23	
Total.....	257.551	323.413	264.840	349.045	379.464	13,324,117	16,097,807	14,001,001	18,639,501	22,416,311
OCEANIA:										
Nova Zelândia.....	412	125	656			21,246	6,159	35,531		
Possessões Holandesas.....		619	164		7		30,954	8,839		401
Total.....	412	744	820		7	21,246	37,113	44,370		401
Total geral da importação.....	582.996	810.759	837.738	989.404	1.334.258	30,088,391	40,369,436	44,509,646	52,816,883	78,177,235
RECAPITULAÇÃO:										
AFRICA.....	2.393	1.998	3.205	144	3.134	123,052	99,702	170,665	7,701	186,858
AMERICA DO NORTE E CENTRAL.....	207.980	342.649	417.657	390.290	676.237	10,688,966	17,071,216	22,249,979	20,830,992	39,478,017
AMERICA DO SUL.....	102.929	127.248	130.872	230.780	235.585	5,323,904	6,334,034	6,947,684	12,316,162	13,863,216
ASIA.....	11.731	14.707	20.344	19.139	39.831	607,106	729,564	1,095,947	1,022,527	2,282,432
EUROPA.....	257.551	323.413	264.840	349.045	379.464	13,324,117	16,097,807	14,001,001	18,639,501	22,416,311
OCEANIA.....	412	744	820		7	21,246	37,113	44,370		401
Total.....	582.996	810.759	837.738	989.404	1.334.258	30,088,391	40,369,436	44,509,646	52,816,883	78,177,235

(†) A partir de 1918, paiz de procedencia.

(†) Since 1918, countries of consignments.

(†) A partir de 1918, pays de provenance.

EXPORTAÇÃO DE MERCADORIAS NACIONAIS POR PORTOS DE PROCEDENCIA
EXPORTS OF BRAZILIAN MERCHANDISE BY PORTS OF SHIPMENT
EXPORTATION DE MARCHANDISES BRÉSILIANNES PAR PORTS DE PROVENANCE

JANEIRO A DEZEMBRO **JANUARY TO DECEMBER** **JANVIER A DECEMBRE**

PORTOS DE PROCEDENCIA PORTS OF SHIPMENT PORTS DE PROVENANCE	VALOR A BORDO NO BRASIL Value F. O. B. Valeur à bord au Brésil									
	Contos de réis, papel Contos of reis, paper Contos de reis, papier					Equivalente em ££ esterlinas Equivalent in pounds sterling Equivalent en livres sterling				
	1915	1916	1917	1918	1919	1915	1916	1917	1918	1919
AMAZONAS:										
Manáos.....	62.640	75.947	70.931	28.470	61.088	3,244,147	3,738,522	3,688,685	1,551,626	3,606,569
Itacoatiara.....	1.430	1.759	808	58	3.210	74,724	86,918	40,912	5,164	195,705
Total.....	64.070	77.706	71.739	28.568	64.298	3,318,871	3,825,440	3,729,597	1,556,790	3,802,274
PARÁ:										
Amapá.....				14	91				798	6,510
Belem.....	69.702	79.303	79.829	60.083	77.030	3,617,783	3,909,906	4,176,790	3,235,235	4,563,054
Total.....	69.702	79.303	79.829	60.097	77.121	3,617,783	3,909,906	4,176,790	3,236,033	4,569,573
MARANHÃO:										
São Luiz.....	2.533	3.580	6.080	4.681	10.794	132,260	177,647	319,844	255,339	633,658
Ilha do Cajueiro (†).....	7.660	8.250	7.137	8.145	13.798	389,572	408,826	373,869	442,887	850,442
Total.....	10.193	11.830	13.217	12.826	24.592	521,832	586,473	693,713	698,226	1,484,100
CEARÁ:										
Camocim.....		123	32				6,284	1,565		
Fortaleza.....	18.598	18.386	17.406	23.416	38.907	959,082	908,273	909,713	1,291,577	2,318,499
Total.....	18.598	18.509	17.438	23.416	38.907	959,082	914,557	911,278	1,291,577	2,318,499
RIO GRANDE DO NORTE (Natal).....	1.327	1.305	1.903	23	1.663	67,977	64,872	93,799	1,326	101,059
PARAHYBA (Cabedello).....	3.368	3.795	2.923	287	4.270	172,577	187,559	154,530	16,340	262,071
PERNAMBUCO (Recife).....	22.591	25.566	56.017	81.176	61.025	1,177,672	1,272,008	2,926,809	4,397,942	3,724,424
ALAGÔAS:										
Maceió.....	6.872	3.948	3.822	4.951	3.894	356,833	196,655	200,500	272,773	243,416
Penedo.....	23		66		23	1,190		3,625		1,370
Total.....	6.895	3.948	3.888	4.951	3.917	358,023	196,655	204,125	272,773	244,795
BAHIA (São Salvador).....	102.199	106.468	102.599	111.253	216.932	5,261,535	5,298,650	5,433,332	5,962,881	13,079,893
ESPIRITO SANTO (Victoria).....	22.932	22.864	19.083	13.404	47.715	1,180,253	1,133,928	1,008,210	728,437	2,874,218
RIO DE JANEIRO (Capital Federal).....	176.355	196.676	267.155	251.490	348.172	9,119,688	9,804,908	14,171,346	13,444,369	21,045,894
SÃO PAULO (Santos).....	465.213	489.632	422.335	371.446	1.087.487	24,150,008	24,351,481	22,184,003	20,005,365	64,457,871

(†) A exportação do Piauí é feita pela Ilha do Cajueiro

(†) Exports from Piauí are made by "Ilha do Cajueiro".

(†) Par le port de la " Ilha do Cajueiro", se fait l'exportation de l'Etat de Piauí.

PORTOS DE PROCEDENCIA PORTS OF SHIPMENT PORTS DE PROVENANCE	VALOR A BORDO NO BRASIL Value F. O. B. Valeur à bord au Brésil									
	Contos de réis, papel Contos de reis, paper Contos de réis, papier					Equivalente em £5 esterlinas Equivalent in pounds sterlin Equivalent en livres sterling				
	1915	1916	1917	1918	1919	1915	1916	1917	1918	1919
PARANÁ:										
Paranaguá.....	10.808	13.655	13.955	24.521	29.911	556,907	679,010	740,549	1,322,436	1,818,587
Antonina.....	18.571	16.976	8.622	7.436	7.674	961,318	838,077	457,880	405,982	475,546
Fóz do Iguassú.....	4.186	5.339	4.454	4.383	5.186	219,977	264,988	238,092	235,337	308,218
Total.....	33.565	35.970	27.031	36.340	42.771	1,738,202	1,782,075	1,436,521	1,963,755	2,602,351
SANTA CATHARINA:										
São Francisco.....	3.691	5.359	8.427	9.873	15.539	190,127	265,565	450,330	536,336	959,167
Itajahy.....	118	67	90	209	110	6,213	3,328	4,877	10,967	7,139
Florianopolis.....	860	925	1.121	1.454	266	44,212	45,542	59,790	77,162	17,338
Laguna.....		69	642	649	61		3,392	33,691	35,355	3,863
Total.....	4.669	6.420	10.280	12.185	15.986	240,552	317,827	548,638	659,820	987,507
RIO GRANDE DO SUL:										
Rio Grande.....	9.505	2.118	4.609	12.801	32.721	494,922	105,189	247,494	684,748	1,925,748
Pelotas.....	1.637	11.507	9.575	11.530	8.892	84,470	570,824	516,252	607,244	534,910
Porto Alegre.....	1.701	3.748	13.797	20.227	14.629	87,824	186,072	753,302	1,091,924	893,693
Jaguarão.....	414	491	760	535	529	20,756	24,240	43,048	28,808	31,577
Sant'Anna do Livramento.....	11.538	18.941	35.909	49.983	39.631	575,408	935,929	2,033,903	2,661,080	3,511,724
Quarahy.....	3.167	3.924	4.694	4.979	4.813	160,105	194,395	259,742	263,253	284,641
Santa Victoria do Palmar.....	843	529	650	2.086	2.729	42,961	26,206	35,100	110,130	162,804
Bagé.....			2.774	1.986	1.050			157,127	107,471	63,682
Uruguayana.....	3.875	4.797	9.916	15.598	10.362	193,382	237,766	557,851	841,193	613,057
Itaqui.....	1.919	1.662	3.887	2.187	1.698	97,491	82,602	214,733	115,317	97,534
São Borja.....	870	1.561	832	275	315	43,361	77,157	47,118	14,640	18,678
São Xavier.....				8					464	
Total.....	35.469	49.278	87.403	122.195	137.389	1,800,680	2,440,380	4,865,670	6,527,172	8,137,998
MATTO GROSSO:										
Porto Murtinho.....	1.149	2.013	1.615	1.579	927	59,245	100,026	83,987	85,732	55,850
Porto Esperança.....			701	1.483	1.256			37,061	80,446	75,482
Nhu Verá.....	16					901				
Corumbá.....	3.982	5.605	7.019	4.381	4.285	206,063	275,358	371,702	238,991	261,579
Total.....	5.147	7.618	9.335	7.443	6.469	266,209	375,384	492,750	405,169	392,911
Total geral da exportação.....	1.042.298	1.136.888	1.192.175	1.137.100	2.178.719	53,950,944	56,462,103	63,031,161	61,167,975	130,085,438

EXPORTAÇÃO DE MERCADORIAS NACIONAES POR PAIZES DE DESTINO
EXPORTS OF BRAZILIAN MERCHANDISE BY COUNTRIES OF DESTINATION
EXPORTATION DE MARCHANDISES BRÉSILIENNES PAR PAYS DE DESTINATION

JANEIRO A DEZEMBRO

JANUARY TO DECEMBER

JANVIER A DECEMBRE

PAIZES DE DESTINO COUNTRIES OF DESTINATION PAYS DE DESTINATION	VALOR A BORDO NO BRASIL Value F. O. B. Valeur à bord au Brésil									
	Contos de réis, papel Contos of reis, paper Contos de reis, papier					Equivalente em ff esterlinas Equivalent in pounds sterling Equivalent en livres sterling				
	1915	1916	1917	1918	1919	1915	1916	1917	1918	1919
AFRICA:										
Argelia.....	2.658	2.319	1.479	10.537	137,390	117,613	79,327	658,862
Cabo Verde.....	87	124	567	48	4,628	6,405	29,645	2,616
Canarias.....	211	208	265	434	11,026	10,365	13,893	25,545
Ceuta.....	6	46	293	2,308
Colonia do Cabo.....	7.255	8.789	11.406	8.904	9.356	379,973	440,774	612,379	478,834	577,095
Egypto.....	5.028	1.852	5.343	3.262	5.899	263,858	91,094	291,284	174,769	365,175
Gambia.....	46	88	2,589	5,970
Guiné Portuguesa.....	40	144	1,950	7,787
Ilha da Madeira.....	2	121
Lourenço Marques.....	335	158	1.022	17,677	7,537	55,017
Marrocos.....	152	16	80	7,811	748	5,504
Mellila.....	63	161	86	3,231	7,796	4,324
Senegal.....	15	21	9	856	473	836	1,032	503	44,548	27,248
Tripoli.....	96	7,007
Tunis.....	261	47	132	13,374	2,244	9,218
Total.....	16.067	13.577	19.820	13.779	27.143	839,925	679,496	1,067,390	738,172	1,684,240
AMERICA DO NORTE E CENTRAL:										
Barbados.....	8	593	189	405	30,669	12,074
Canada.....	22	62	3.530	337	1,077	2,979	184,857	22,002
Cuba.....	861	2.833	4.881	3.76	3.178	43,865	140,672	269,161	200,233	185,053
Estados-Unidos.....	427.924	520.499	532.731	393.896	901.814	22,149,556	25,831,905	28,013,136	21,287,015	54,079,947
Porto Rico.....	68	3,518
Trindade.....	8	44	21	422	2,197	1,047
Total.....	428.823	523.438	537.701	401.786	905.518	22,195,325	25,977,753	28,286,862	21,702,774	54,299,076
AMERICA DO SUL:										
Argentina.....	52.095	67.993	106.725	172.753	96.458	2,692,439	3,393,699	5,707,387	9,296,626	5,836,881
Bolivia.....	21	106	133	25	26	1,052	5,303	7,156	1,393	1,733
Chile.....	2.868	3.064	2.851	3.468	5.429	147,390	151,429	150,976	186,648	337,127
Colombia.....	4	241
Guyanna Franca.....	1.128	180	59,282	11,371
Ilhas Falkland.....	17	7	934
Paraguay.....	1	50	5	371	123	76	2,423	270	20,430	8,209
Perú.....	37	26	144	274	102	1,914	1,288	7,653	14,368	6,039
Uruguay.....	35.356	54.423	85.802	118.505	95.824	1,796,540	2,698,549	4,685,202	6,302,338	5,708,210
Total.....	90.378	125.662	195.681	295.524	198.142	4,639,411	6,252,698	10,559,819	15,941,085	11,909,570
Total geral da America.....	519.201	649.100	733.382	698.310	1.103.973	26,834,736	32,230,451	38,846,681	37,643,859	66,231,502
ASIA:										
China.....	10	10	4	586	587	220
Chypre.....	44	5	36	2,283	240	2,440
Hong-Kong.....	9	657
India Inglesa.....	26	1,333
Indo-China.....	1	37
Japão.....	379	272	340	7	21,328	14,977	20,181
Russia Asiatica.....	1.419	424	79,506	22,891
Singapura.....	10	538
Turquia Asiatica.....	53	454	2,899	27,462
Total.....	97	5	1.818	308	1.268	5,182	247	101,958	16,897	73,888

PAIZES DE DESTINO COUNTRIES OF DESTINATION PAYS DE DESTINATION	VALOR A BORDO NO BRASIL Value F. O. B. Valeur à bord au Brésil									
	Contos de réis, papel Contos of reis, paper Contos de reis, papier					Equivalente em £s esterlinas Equivalent in pounds sterling Equivalent en livres sterling				
	1915	1916	1917	1918	1919	1915	1916	1917	1918	1919
EUROPA:										
Allemanha.....					10.523	23				701,497
Austria-Hungria.....				2.436	7.326				135,418	444,963
Belgica.....				5.760	79.524				323,434	4,740,757
Bulgaria.....	23				36	1,237				1,983
Creta.....	65					3,464				
Dinamarca.....	23.530	8.468	3.073	1.790	40.517	1,221,285	414,134	156,863	99,540	2,386,736
Finlandia.....					6.803					407,116
França.....	116.501	178.654	157.220	102.416	463.793	6,031,852	8,899,577	8,325,754	5,564,065	27,267,743
Gibraltar.....	647	683	440	2.529	3.266	33,448	34,371	23,734	130,833	192,845
Grã-Bretanha.....	125.056	131.116	149.303	114.802	157.752	6,475,698	6,493,249	7,811,815	6,168,829	9,483,666
Grecia.....	3.818	98		726	7.286	203,844	4,700		37,363	438,567
Hespanha.....	6.007	8.993	15.907	25.421	35.084	308,675	446,859	852,745	1,332,927	2,028,899
Hollanda.....	63.952	33.763	5.988		64.788	3,369,821	1,684,819	320,347		4,090,386
Italia.....	32.126	68.102	92.370	120.998	66.773	1,662,748	3,401,060	4,853,614	6,421,278	3,821,439
Malta.....	374	120			109	19,273	5,807			5,949
Noruega.....	30.783	6.103	5.639	9.494	17.373	1,568,316	294,578	296,757	512,723	1,016,129
Portos da Grã-Bretanha (á ordem).....	2.115	560	441	22.298	18.098	109,578	26,870	21,924	1,193,410	1,038,975
Portugal.....	9.291	6.261	5.243	10.402	11.567	486,117	313,600	273,807	554,625	693,138
Rumania.....					73					3,966
Russia Européa.....					36					1,983
Suecia.....	92.645	31.276	1.529	5.545	55.681	4,775,722	1,531,800	77,674	290,179	3,337,429
Suissa.....		9	2	86			485	98	4,417	
Turquia Européa.....					240					14,498
Total.....	506.933	474.206	437.155	424.703	1.046.648	26,271,101	23,551,909	23,015,132	22,769,047	62,118,664
Total geral da exportação.....	1.042.298	1.136.888	1.192.175	1.137.102	2.178.719	53,950,944	56,462,103	63,031,161	61,167,975	130,085,438
RECAPITULAÇÃO:										
AFRICA.....	16.067	13.577	19.820	13.779	27.143	839,925	679,496	1,067,390	738,172	1,684,240
AMERICA DO NORTE E CENTRAL.....	428.823	523.438	537.701	401.786	905.518	22,195,325	25,977,753	28,286,862	21,702,774	54,299,076
AMERICA DO SUL.....	90.378	125.662	195.681	296.524	198.142	4,639,411	6,252,698	10,539,819	15,941,085	11,909,570
ASIA.....	97	5	1.818	308	1.268	5,182	247	101,958	16,897	73,888
EUROPA.....	506.933	474.206	437.155	424.703	1.046.648	26,271,101	23,551,909	23,015,132	22,769,047	62,118,664
Total.....	1.042.298	1.136.888	1.192.175	1.137.100	2.178.719	53,950,944	56,462,103	63,031,161	61,167,975	130,085,438

TONELAGEM BRUTA DA IMPORTAÇÃO E DA EXPORTAÇÃO DE MERCADORIAS
GROSS WEIGHT OF MERCHANDISE IMPORTED AND EXPORTED
POIDS BRUT DES MARCHANDISES IMPORTÉES ET EXPORTÉES

JANEIRO A DEZEMBRO.

JANUARY TO DECEMBER.

JANVIER A DECEMBRE.

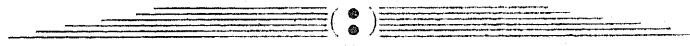
ALFANDEGAS E POSTOS ADUANEIROS CUSTOMS DISTRICTS DOUANES ET POSTES DOUANIERS	TONELADA METRICA METRIC TONS TONNE MÉTRIQUE									
	IMPORTAÇÃO IMPORTS IMPORTATION					EXPORTAÇÃO EXPORTS EXPORTATION				
	1915	1916	1917	1918	1919	1915	1916	1917	1918	1919
TERRITORIO FEDERAL (Acre).....				1	107					
AMAZONAS:										
Porto Velho.....	617	155	2	1	75					
Manáos.....	39.912	34.539	25.500	11.720	17.455	17.546	19.530	22.245	8.761	29.702
Itacoatiara.....					1	1.466	1.580	1.042	182	2.873
Total.....	40.529	34.694	25.502	11.721	17.531	19.012	21.110	23.287	8.943	32.575
PARÁ:										
Amapá.....									25	333
Belem.....	90.398	107.339	99.214	55.722	71.673	26.777	27.441	42.659	44.172	51.614
Total.....	90.398	107.339	99.214	55.722	71.673	26.677	27.441	42.659	44.197	51.947
MARANHÃO:										
São Luiz.....	25.156	11.197	12.639	4.010	7.704	3.340	7.837	14.736	6.400	12.569
Ilha do Cajueiro (†).....						8.207	7.162	10.861	9.889	14.024
Total.....	25.156	11.197	12.639	4.010	7.704	11.547	14.999	25.597	16.289	26.593
PIAUHY (Parnahyba).....	1.424	1.238	1.364	481	1.640					
CEARÁ:										
Camocim.....							18	136		
Fortaleza.....	13.515	15.218	9.998	4.944	15.833	10.695	7.872	14.656	17.606	14.750
Total.....	13.515	15.218	9.998	4.944	15.833	10.695	7.890	14.792	17.606	14.750
RIO GRANDE DO NORTE (Natal).....	7.427	5.273	3.822	937	4.150	1.278	2.043	1.913	5	742
PARAHYBA (Cabedello).....	18.116	8.363	7.180	1.800	7.501	7.646	6.758	3.924	82	4.043
PERNAMBUCO (Recife).....	209.330	162.678	159.075	96.266	204.594	58.614	48.990	103.851	90.150	61.680
ALAGÓAS:										
Maceió.....	24.518	17.630	12.974	9.677	17.007	19.086	4.224	10.474	6.803	8.487
Penedo.....	285	44	2	3	3	204		380		237
Total.....	24.803	17.674	12.976	9.680	17.010	19.290	4.224	10.854	6.803	8.724
SERGIPE (Aracajú).....	772	609	436	214	766					
BAHIA (São Salvador).....	115.897	107.120	69.749	65.772	89.523	92.703	83.474	127.131	156.814	137.749
ESPIRITO SANTO (Victoria).....	4.721	2.358	2.256	791	1.888	43.973	34.548	35.043	20.840	37.196
RIO DE JANEIRO (Capital Federal).....	1.436.325	1.379.758	1.007.385	907.018	1.453.650	569.045	720.043	788.035	566.365	456.302
SÃO PAULO (Santos).....	551.051	571.661	412.572	365.643	610.197	776.580	685.503	618.615	486.546	766.170

(†) A exportação do Piauhý é feita pela Ilha do Cajueiro.

(†) Exports from Piauhý are made by "Ilha do Cajueiro".

(†) Par le port de la "Ilha do Cajueiro", se fait l'exportation de l'Etat de Piauhý.

ALFANDEGAS E POSTOS ADUANEIROS CUSTOMS DISTRICTS DOUANES ET POSTES DOUANIERS	TONELADA METRICA METRIC TONS TONNE MÉTRIQUE									
	IMPORTAÇÃO IMPORTS IMPORTATION					EXPORTAÇÃO EXPORTS EXPORTATION				
	1915	1916	1917	1918	1919	1915	1916	1917	1918	1919
PARANÁ:										
Paranáguá.....	8.732	14.143	5.778	2.001	7.111	53.048	85.361	55.883	98.729	89.282
Antonina.....	9.497	13.724	9.587	13.778	19.559	38.328	32.913	15.882	12.650	13.087
Fóz do Iguassú.....	271	1.337	312	368	333	9.043	9.884	9.373	9.397	12.137
Total.....	18.500	29.204	15.677	16.147	27.003	100.419	128.158	81.138	120.776	114.506
SANTA CATHARINA:										
São Francisco.....	11.823	11.937	3.635	8.345	5.936	9.853	12.364	22.725	34.712	42.387
Itajaby.....	18	13	18	1	103	898	478	453	552	98
Joinville.....	157	195	34							
Florianopolis.....	7.369	7.836	2.223	1.311	2.703	5.645	2.879	4.379	3.866	374
Laguna.....							287	2.639	2.002	192
Total.....	19.367	19.981	5.910	9.657	8.742	16.426	16.008	30.196	41.132	43.051
RIO GRANDE DO SUL:										
Rio Grande.....	127.096	44.278	36.913	44.650	55.127	11.212	4.365	6.218	14.536	30.545
Pelotas.....	14.715	32.047	16.643	11.508	15.385	1.905	7.664	9.525	9.920	9.201
Porto Alegre.....	45.873	52.647	40.278	32.457	53.517	6.915	17.227	28.795	28.214	25.477
Jaguarão.....	232	496	238	231	439	1.533	910	1.315	681	540
Passo das Pedras.....	121	241	5							
Sant'Anna do Livramento.....	10.751	9.909	23.295	53.261	66.310	12.058	18.413	34.296	68.534	56.286
Qusrahy.....	1.195	1.934	2.585	2.860	2.861	6.789	3.559	3.810	6.033	4.179
Santa Victoria do Palmar.....						1.932	763	733	1.776	3.447
Bagé.....								3.435	2.280	892
Uruguayana.....	8.166	10.056	7.949	27.064	25.902	7.748	7.661	12.028	57.077	11.951
Itaqui.....	1.418	811	1.062	2.618	8.043	1.844	2.431	3.236	2.180	1.846
São Borja.....	568	419	134	604	308	781	1.428	613	344	684
São Xavier.....									42	
Diversos Postos.....	2.682	3.203	1.892	1.431	2.565					
Total.....	212.817	156.731	130.994	176.684	230.457	52.717	64.421	104.004	191.617	145.048
MATTO GROSSO:										
Porto Murtinho.....	2.113	2.055	1.347	2.709	1.497	1.099	3.013	2.115	958	4.142
Porto Esperança.....		1.099	1.828	1.592	1.836			501	965	738
Nhu-Verá.....										
Corumbá.....	6.879	7.385	6.174	6.025	6.328	1.638	2.298	3.067	1.765	1.732
Cuyabá.....	34	35	79	18	53					
Bella Vista.....			220	151	167					
Total.....	9.026	10.574	9.648	10.495	9.881	2.759	5.311	5.683	3.688	6.612
TOTAL GERAL.....	2.799.174	2.641.670	1.986.397	1.737.983	2.779.850	1.809.381	1.870.921	2.016.722	1.771.853	1.907.688



IMPORTAÇÃO GERAL DE MERCADORIAS
GENERAL IMPORTS OF MERCHANDISE
IMPORTATION GÉNÉRALE DE MARCHANDISES



IMPORTAÇÃO GERAL DE MERCADORIAS
GENERAL IMPORTS OF MERCHANDISE
IMPORTATION GÉNÉRALE DE MARCHANDISES

JANEIRO A DEZEMBRO

— JANUARY TO DECEMBER —

— JANVIER A DECEMBRE

MERCADORIAS MERCHANDISE MARCHANDISES	Unidade Unit Unité	QUANTIDADE QUANTITY QUANTITÉ					VALOR A BORDO NO BRASIL Value C. I. F. Valeur à bord au Brésil					
		1915	1916	1917	1918	1919	1915	1916	1917	1918	1919	
CLASSE I.												
Animaes vivos. Live stock. Animaux vivants.												
1	{ Aves de canto e luxo. Singing birds. Oiseaux de chant et luxe.	Cabeça Head Tête			4	66	4	3.966	10.619	1.528	7.151	507
2	{ Aves domesticas. Domestic fowl, all kinds. Oiseaux de basse-cour.	»			164	89	274	26.327	22.769	7.569	5.701	18.491
4	{ Gado asinino. Asses. Anes.	»	10	97	95	14	196	1.053	92.233	97.956	16.443	71.736
6	{ Gado cavallar. Horses and mares. Chevaux.	»	174	353	382	998	1.186	268.936	487.135	604.998	1.090.646	1.419.544
7	{ Gado muar. Mules. Mules.	»	74	115	91	1.671	6.472	8.690	15.070	5.240	144.961	413.674
9	{ Gado caprino. Goats. Chèvres.	»	6	2	6		82	1.109	253	729		24.934
11	{ Gado lanigero. Sheep and lambs. Moutons.	»	7.526	1.412	3.409	13.844	6.439	100.235	187.091	247.059	642.934	653.325
13	{ Gado suino. Swine. Pores.	»	363	84	74	313	267	36.229	45.143	23.140	252.346	126.86
15	{ Gado vaccum. Bovine. Bœufs	»	1.787	7.116	2.426	20.668	35.232	368.075	1.223.680	407.215	3.273.333	7.936.154
16	{ Animaes vivos, não especificados. Live stock, unenumerated. Animaux vivants, non dénommés.	»			327	284	38	16.133	47.587	39.091	60.594	15.461
Total classe I.			9.940	9.179	6.978	37.947	50.190	830.753	2.131.580	1.434.525	5.494.109	10.680.695
CLASSE II.												
Materias primas e artigos com applicação às artes e industrias. Raw materials and articles for use in arts and industries. Matières premières et articles s'appliquant aux arts et industries.												
Algodão. Cotton. Coton.												
17	{ Em fio para tecelagem. Yarn. Fils à tissage.	Kilog	764.606	962.508	607.505	1.316.156	837.568	2.270.636	4.129.736	4.184.769	12.586.011	9.788.711
18	{ Em fio para costura. Sewing thread. Fil à coudre.	»	851.389	690.720	580.454	871.677	466.167	5.552.389	7.187.082	7.203.533	16.806.241	11.217.204

IMPORTAÇÃO GERAL DE MERCADORIAS
GENERAL IMPORTS OF MERCHANDISE
IMPORTATION GÉNÉRALE DE MARCHANDISES

JANEIRO A DEZEMBRO

JANUARY TO DECEMBER

JANVIER A DECEMBRE

MERCADORIAS MERCHANDISE MARCHANDISES	Unidade Unit Unité	VALOR A BORDO NO BRASIL Value C. I. F. Valeur à bord au Brésil										
		Equivalente em £ esterlinas Equivalent in pounds sterling Equivalent en livres sterling					Por unidade em réis, papel Per unit in réis, paper Par unité en réis, papier					
		1915	1916	1917	1918	1919	1915	1916	1917	1918	1919	
CLASSE I.												
Animaes vivos. Live stock. Animaux vivants.												
1	{ Aves de canto e de luxo. Singing birds. Oiseaux de chant et de luxe.	Cabeça Head Tête	204	522	83	388	31		382\$000	108\$348	126\$750	
2	{ Aves domesticas. Domestic fowl, all kinds. Oiseaux de basse-cour.	"	1,366	1,129	403	303	1,105		46\$152	64\$056	67\$485	
4	{ Gado asinino. Asses. Anes.	"	56	4,602	5,059	930	3,923	105\$300	950\$856	1,031\$116	1,173\$500	366\$000
6	{ Gado cavallar. Horses and mares. Chevaux.	"	13,892	24,033	32,299	57,708	85,042	1,545\$609	1,379\$986	1,583\$764	1,092\$831	1,196\$917
7	{ Gado muar. Mules. Mules.	"	433	769	283	7,781	26,512	117\$432	131\$043	57\$582	85\$751	63\$917
9	{ Gado caprino. Goats. Chèvres.	"	58	12	40		1,694	184\$833	126\$500	121\$500		304\$073
11	{ Gado lanigero. Sheep and lambs. Moutons.	"	5,366	9,151	13,193	34,979	38,426	133\$185	132\$501	72\$477	46\$441	101\$463
13	{ Gado suino. Swine. Pores.	"	1,826	2,188	1,184	12,975	7,152	99\$804	537\$416	312\$703	896\$217	475\$164
15	{ Gado vaccum. Bovine. Bœufs.	"	18,809	60,30	21,907	175,538	468,034	205\$974	171\$962	167\$854	158\$376	225\$254
16	{ Animaes vivos, não especificados. Live stock, unenumerated. Animaux vivants, non dénommés.	"	835	2,344	2,057	3,132	921		119\$541	213\$359	406\$860	
	Total classe I.	"	42,845	105,580	76,508	293,734	632,840					
CLASSE II.												
Materias primas e artigos com applicação às artes e industrias. Raw materials and articles for use in arts and industries. Matières premières et articles s'appliquant aux arts et industries.												
Algodão. Cotton. Coton.												
17	{ Em fio para tecelagem. Yarn. Fils à tissage.	Kilog.	117,018	206,499	221,167	670,053	566,316	28970	48290	68888	98562	118687
18	{ Em fio para costura. Sewing thread. Fils à coudre.	"	286,366	358,462	378,804	883,860	664,659	68522	108405	128410	198280	248063

IMPORTAÇÃO GERAL DE MERCADORIAS (continuação).
GENERAL IMPORTS OF MERCHANDISE (continued).
IMPORTATION GÉNÉRALE DE MARCHANDISES (suite).

JANEIRO A DEZEMBRO.
JANUARY TO DECEMBER.
JANVIER A DÉCEMBRE.

MERCADORIAS MERCHANDISE MARCHANDISES	Unidade Unit Unité	QUANTIDADE QUANTITY QUANTITÉ					VALOR A BORDO NO BRASIL Value C. I. F. Valeur à bord au Brésil							
		1915	1916	1917	1918	1919	1915	1916	1917	1918	1919			
Algodão (continuação). Cotton (continued). Coton (suite).														
19 Em pasta, cardado ou folhas goma- das, em rama ou lã. Washed, combed, and cotton-wool..... Ouaté, cardé, en feuilles gommées et lainé.	Kilog.	126.747	7.623.787	189.329	4.275	9.761	193.368	13.657.094	409.469	19.080	63.193			
20 Em fio, não especificado. Twisted..... Fils, non dénommés.	"	26.805	40.628	26.738	23.025	10.054	64.891	114.237	118.598	219.337	95.712			
21 Despedercio de algodão. Waste..... Déchets.	"	245.564	370.329	570.394	111.241	161.249	204.867	307.120	605.747	196.927	213.865			
Total.....	"	2.015.111	9.687.972	1.974.420	2.326.374	1.484.799	8.286.151	25.395.269	12.522.116	29.827.596	21.378.685			
Cabellos, pellos e pennas. Hair, furs and feathers. Cheveux, poils et plumes.														
22 Crina. Horsehair..... Crin.	"	899	29.645	1.180	9.376	3.664	331	31.373	13.827	80.441	38.352			
23 Pello de castor, de lebre, etc. Beaver, rabbit and other furs..... Poil de castor, de lièvre, etc..	"	75.167	128.303	106.806	119.858	107.469	1.066.961	2.384.548	2.383.183	4.275.619	4.653.717			
24 Pennas de qualquer qualidade. Feathers of all kinds..... Plumes de toutes sortes.	"	1.316	299	227	425	804	29.260	15.448	16.845	22.867	73.852			
25 Não especificados. Unenumerated..... Non dénommés.	"	19.746	363	3.529	53.140	19.324	35.379	11.630	17.829	134.902	95.193			
Total.....	"	97.128	158.610	111.742	182.799	131.261	1.131.931	2.442.999	2.431.684	4.522.829	4.861.115			
Canhamo. Hemp. Chanvre.														
25A Em fio. Yarn..... Fil.	"	529.098	904.449	510.265	346.085	252.303	861.606	1.904.333	1.718.617	1.581.019	1.179.729			
25B Em bruto. Raw..... En brut.	"	900.351	1.202.722	924.205	449.051	282.349	820.294	1.414.211	1.739.237	1.341.706	582.170			
25C Estopa. Oakum or waste..... Etoupe.	"	98.116	69.718	131	6.937	12.352	110.365	72.615	545	24.734	41.615			
Total.....	"	1.527.565	2.176.889	1.434.605	802.073	547.004	1.792.265	3.391.159	3.458.399	2.947.459	1.803.514			
Canna da Índia, bambú, junco, rotin, vime e outros cipós. Cane, bamboo, rush, rattan, osier, etc. Canne, roseau, bambou, jonc, rotin, osier, etc.														
26 Canna da Índia e bambú. Cane and bamboo..... Canne, roseau et bambou.	"	6.648	10.601	6.203	6.204	9.749	22.479	68.109	29.681	81.835	108.659			
27 Junco, rotin e vime. Rush, rattan and osier..... Jonc, rotin et osier.	"	145.072	228.011	265.257	300.582	355.987	178.013	643.137	706.665	506.825	876.214			
28 Cipós, não especificados. Unenumerated..... Non dénommés.	"					699					1.955			
Total.....	"	151.720	238.612	271.460	306.786	366.435	200.492	711.246	736.346	588.660	986.828			
Chumbo, estanho, zinco e suas ligas. Lead, tin, zinc and alloys. Plomb, étain, zinc et alliages.														
29 Chumbo em barra, pães ou laminas. Lead pigs, ingots and sheets..... Plomb en lingots ou laminé.	"	2.959.337	1.609.128	1.298.896	2.544.118	2.750.163	1.374.174	1.169.997	1.338.091	2.258.756	1.916.775			

CLASSE II (Materias primas e artigos com applicação ás artes e industrias (continuação).
Raw materials and articles for use in arts and industries (continued).
Matières premières et articles s'appliquant aux arts et industries (suite).

MERCADORIAS MERCHANDISE MARCHANDISES	Unidade Unit Unité	VALOR A BORDO NO BRASIL Value C. I. F. Valeur à bord au Brésil										
		Equivalente em £ esterlinas Equivalent in pounds sterling Equivalent en livres sterling					Por unidade em réis, papel Per unit in reis, paper Par unité en reis, papier					
		1915	1916	1917	1918	1919	1915	1916	1917	1918	1919	
Algodão (continuação). Cotton (continued). Coton (suite).												
19	Em pasta, cardado ou folhas gommadas, em rama ou lã. Washed, combed, and cotton-wool. Ouaté, cardé, en feuilles gommées et lainé.	Kilog.	9,671	686,275	21,603	1,030	3,618	1\$526	1\$791	2\$163	3\$463	6\$474
20	Em fio, não especificado. Twisted. Fils, non dénommés.	"	3,386	5,655	6,308	11,629	5,373	2\$421	2\$811	4\$436	9\$526	9\$480
21	Desperdicio de algodão. Waste. Déchets.	"	10,615	15,270	31,947	10,536	12,825	\$834	\$829	1\$062	1\$770	1\$326
	Total	"	427,056	1,272,161	659,829	1,577,108	1,252,791	—	—	—	—	—
Cabellos, pellos e pennas. Hair, furs and feathers. Cheveux, poils et plumes.												
22	Crina. Horsehair. Crin.	"	18	1,592	747	4,847	2,294	\$357	1\$058	11\$718	9\$539	10\$467
23	Pello de castor, de lebre, etc. Beaver, rabbit and other furs. Poil de castor, de lièvre, etc.	"	55,148	119,250	127,043	228,590	273,279	14\$194	18\$585	22\$313	35\$672	43\$303
24	Pennas de qualquer qualidade. Feathers of all kinds. Plumes de toutes sortes.	"	1,521	761	904	1,233	4,401	22\$234	51\$665	74\$209	53\$804	91\$856
25	Não especificados. Unenumerated. Non dénommés.	"	1,814	575	927	7,267	5,634	1\$792	32\$038	5\$052	2\$538	4\$926
	Total	"	58,501	122,178	129,621	241,937	285,608	—	—	—	—	—
Canhamo. Hemp. Chanvre.												
25A	Em fio. Yarn. Fil.	"	43,962	95,030	91,206	85,225	68,967	1\$628	2\$105	3\$368	4\$568	4\$676
25B	Em bruto. Raw. En brut.	"	42,198	70,559	93,982	71,197	34,540	\$911	1\$175	1\$882	2\$987	2\$062
25C	Estopa. Oakum or waste. Etoupe.	"	5,559	3,579	27	1,332	2,516	1\$125	1\$041	4\$101	3\$565	3\$369
	Total	"	91,719	169,168	185,215	157,754	106,023	—	—	—	—	—
Canna da India, bambú, junco, rotim, vime e outros cipós. Cane, bamboo, rush, rattan, osier, etc. Canne, roseau, bambou, jonc, rotin, osier, etc.												
26	Canna da India e bambú. Cane and bamboo. Canne, roseau et bambou.	"	1,152	3,446	1,579	4,367	6,263	3\$381	6\$425	4\$785	13\$190	11\$146
27	Junco, rotim e vime. Rush, rattan and osier. Jonc, rotin et osier.	"	9,174	32,194	37,405	26,932	50,621	1\$227	2\$820	2\$664	1\$686	1\$461
28	Cipós, não especificados. Unenumerated. Non dénommés.	"					117					2\$796
	Total	"	10,326	35,640	38,984	31,299	57,001	—	—	—	—	—
Chumbo, estanho, zinco e suas ligas. Lead, tin, zinc and alloys. Plomb, étain, zinc et alliages.												
29	Chumbo em barra, pães ou laminas. Lead pigs, ingots and sheets. Plomb en lingots ou laminé.	"	70,771	57,837	71,437	119,254	111,835	\$464	\$727	1\$030	\$887	\$697

IMPORTAÇÃO GERAL DE MERCADORIAS (continuação).
GENERAL IMPORTS OF MERCHANDISE (continued).
IMPORTATION GÉNÉRALE DE MARCHANDISES (suite).

JANEIRO A DEZEMBRO.
JANUARY TO DECEMBER.
JANVIER A DECEMBRE.

MERCADORIAS MERCHANDISE MARCHANDISES	Unidade Unit Unité	QUANTIDADE QUANTITY QUANTITÉ					VALOR A BORDO NO BRASIL Value C. I. F. Valeur à bord au Brésil							
		1915	1916	1917	1918	1919	1915	1916	1917	1918	1919			
Ferro e aço (continuação). Iron and steel (continued). Fer et acier (suite).														
43 Ferro em barras e verguinhas. Iron, bar and rod. Fer en lingots.	Kilog.	6.352.951	9.474.617	8.302.517	5.495.161	18.391.808	1.408.116	3.494.590	4.638.318	4.284.395	9.091.021			
44 Ferro em chapas. Iron, plates and sheet. Fer en tôles simples et laminées.	"	2.926.217	4.908.961	5.635.526	2.183.883	7.744.275	670.201	2.231.083	4.123.046	2.104.113	4.804.233			
45 Ferro fundido ou guza, em linguado, puddado e em limalha. Iron, cast, pig, puddled and filings. Fer fondu, en gueuses, lingots ou li- maille.	"	2.332.986	2.416.642	1.572.189	228.165	2.744.505	280.105	392.836	377.605	105.770	794.845			
Total.....	"	12.669.472	20.312.145	18.320.881	10.378.855	38.413.384	2.742.093	7.774.356	11.224.263	8.567.596	20.627.946			
Juta. Jute. Jute.														
46 Em fio para tecelagem. Yarn. Fils à tissage.	"	7.094.215	5.697.511	3.030.780	988.992	3.019.781	7.513.183	7.681.041	4.555.276	1.494.575	5.882.713			
47 Em bruto. Raw. En brut.	"	12.326.844	15.089.082	17.706.611	9.040.913	22.997.432	7.457.599	11.004.289	17.460.899	11.290.540	28.163.328			
48 Estopa. Oakum or waste. Etoupe.	"	5.080	15.000		155	365	4.046	4.043		432	964			
Total.....	"	19.426.139	20.801.593	20.737.391	10.030.060	26.017.578	14.974.828	18.689.373	22.016.175	12.785.547	34.047.005			
Lã. Wool. Laine.														
49 Em bruto, cardada, carbonisada, tinta ou em rama. Unprepared, combed, carbonised, and dyed. En brut, cardée, carbonisée, teinte et en plume.	"	51.433	548.430	612.706	287.718	50.300	277.249	1.736.759	3.352.273	2.436.449	479.472			
50 Em fio para bordar. For embroidery. Fils à broder.	"	6.110	8.985	5.854	2.947	4.282	44.435	82.807	86.688	57.760	95.227			
51 Em fio para tecelagem. Yarn. Fils à tissage.	"	74.675	211.378	475.144	376.700	300.501	513.960	2.558.497	5.490.686	5.188.177	5.231.746			
52 Desperdícios. Waste. Déchets.	"	3.183	69.909	371.378	73.587	56.830	4.416	141.006	641.318	192.518	51.357			
Total.....	"	135.401	838.702	1.465.172	740.952	411.913	840.060	4.519.069	9.570.965	7.874.904	5.857.802			
Linho. Linen. Lin.														
53 Em bruto e preparado. Raw or prepared. Brut et préparé.	"	68.445	31.195	14.037	28.579	13.945	100.152	32.049	10.258	47.519	24.693			
54 Em fio torcido ou linha. Yarn and thread. Fils retors et fils à coudre.	"	65.624	107.607	119.500	15.977	133.942	384.520	807.391	903.834	131.507	937.773			
Total.....	"	134.069	138.802	133.537	44.556	147.887	484.672	839.440	923.092	179.026	962.466			
Madeiras. Lumber and timber. Bois.														
55 Aduelas e arcos. Staves and hoops. Douves et arcs pour la fabrication de tonneaux.	"	542.100	636.386	965.110	204.343	1.826.100	165.678	279.061	358.628	106.580	1.298.492			

CLASSE II { Materias primas e artigos com applicação ás artes e industrias (continuação).
Raw materials and articles for use in arts and industries (continued).
Matières premières et articles s'appliquant aux arts et industries (suite).

MERCADORIAS MERCHANDISE MARCHANDISES	Unidade Unit Unité	VALOR A BORDO NO BRASIL Value C. I. F. Valeur à bord au Brésil										
		Equivalente em £ esterlinas Equivalent in pounds sterling Equivalent en livres sterling					Por unidade em réis, papel Per unit in reis, paper Par unité en reis, papier					
		1915	1916	1917	1918	1919	1915	1916	1917	1918	1919	
Ferro e aço (continuação). Iron and steel (continued). Fer et acier (suite).												
43	{ Ferro em barras e verguinhas. Iron, bar and rod. Fer en lingots.	Kilog.	72,587	174,526	245,085	229,765	533,541	\$222	\$368	\$559	\$779	\$494
44	{ Ferro em chapas. Iron, plates and sheet. Fer en toles simples et laminées.	"	34,350	112,074	223,350	112,739	285,018	\$229	\$454	\$732	\$963	\$632
45	{ Ferro fundido ou guza, em linguado, pudlado e em limalha. Iron, cast, pig, puddled and filings. Fer fondu, en gueuses, lingots ou li- maille.	"	14,572	19,665	19,398	5,515	47,798	\$120	\$162	\$240	\$463	\$290
	Total.....	"	141,190	388,483	598,596	457,597	1,206,100	—	—	—	—	—
Juta. Jute. Jute.												
46	{ Em fio para tecelagem. Yarn. Fils à tissage.	"	386,760	380,040	241,585	84,251	350,403	1\$059	1\$348	1\$503	1\$511	1\$948
47	{ Em bruto. Raw. En brut.	"	388,597	545,256	943,093	606,846	1,569,642	\$605	\$729	\$986	1\$249	1\$225
48	{ Estopa. Oakum or waste. Etoupe.	"	218	200	24	55	\$796	\$269	2\$787	2\$641
	Total.....	"	775,575	925,496	1,184,678	691,121	1,920,100	—	—	—	—	—
Lã. Wool. Laine.												
49	{ Em bruto, cardada, carbonizada, tinta ou em rama. Unprepared, combed, carbonised, and dyed. En brut, cardée, carbonisée, teinte et en plume.	"	14,101	87,502	176,179	128,883	28,168	5\$330	3\$160	5\$470	8\$408	9\$532
50	{ Em fio para bordar. For embroidery. Fils à broder.	"	2,270	4,109	4,648	3,139	5,621	7\$272	9\$216	14\$808	19\$591	22\$230
51	{ Em fio para tecelagem. Yarn. Fils à tissage.	"	26,097	127,887	290,412	276,658	306,007	6.883	12\$103	11\$556	12\$772	17\$410
52	{ Desperdícios. Waste. Déchets.	"	226	7,068	33,792	10,096	2,941	1\$387	2\$016	1\$727	2\$616	\$904
	Total.....	"	42,694	226,566	505,031	418,776	343,397	—	—	—	—	—
Linho. Linen. Lin.												
53	{ Em bruto e preparado. Raw or prepared. Brut et préparé.	"	5,127	1,605	1,032	2,530	1,413	1\$463	1\$027	1\$372	1\$662	1\$771
54	{ Em fio torcido ou linha. Yarn and thread. Fils retors et fils à coudre.	"	19,706	40,352	47,360	7,371	56,823	5\$859	7\$503	5\$563	8\$231	7\$001
	Total.....	"	24,833	41,957	48,392	9,901	58,236	—	—	—	—	—
Madeiras. Lumber and timber. Bois.												
55	{ Aduelas e arcos. Staves and hoops. Douves et arcs pour la fabrication de tonneaux.	"	8,595	13,914	19,182	5,646	76,151	\$306	\$438	\$372	\$521	\$711

IMPORTAÇÃO GERAL DE MERCADORIAS (continuação).
GENERAL IMPORTS OF MERCHANDISE (continued).
IMPORTATION GÉNÉRALE DE MARCHANDISES (suite).

JANEIRO A DEZEMBRO.
JANUARY TO DECEMBER.
JANVIER A DECEMBRE.

MERCADORIAS MERCHANDISE MARCHANDISES	Unidade Unit Unité	QUANTIDADE QUANTITY QUANTITÉ					VALOR A BORDO NO BRASIL Value C. I. F. Valeur à bord au Brésil					
		1915	1916	1917	1918	1919	Mil réis { Papel. Paper. Papier.	1915	1916	1917	1918	1919
Madeiras (continuação). Lumber and timber (continued). Bois (suite).												
56 { Cortiça ou cascas de sobreiro. Corks and barks..... Liège et écorce de chêne-liège (surrier).	Kilog.	7.476	380.473	917.141	1.298.544	20.478	5.784	212.089	1.044.210	1.792.050	25.420	
57 { Dormentes. Sleepers..... Traverses pour chemins de fer.	"	600.000	145				40.932	54				
59 { Pasta de madeira para fabricação de papel. Wood pulp for manufacture of paper.. Pâtes de bois (fabrication de papier).	"	6.680.916	9.452.380	4.533.316	12.574.714	6.879.170	1.373.159	3.217.799	2.478.509	6.200.872	4.074.380	
60 { Pinho em tóros, pranchas, taboas, etc. Pine stumps, planks, boards, etc..... Sapin en grume, en planches, etc.	"	27.063.187	5.686.761	3.982.643	3.645.728	1.766.574	2.505.309	749.775	552.061	844.652	810.718	
61 { Madeiras diversas em bruto, serradas, lavradas e folheadas. Wood of all kinds, rough, sawed, planed and veneered..... Bois divers en brut, sciés, plaqués, etc.	"	1.572.250	456.002	818.320	348.354	412.725	261.615	103.016	139.193	35.264	104.244	
Total.....	"	37.365.929	16.612.156	11.216.530	18.071.683	10.905.056	4.442.477	4.562.694	4.572.601	8.979.418	6.313.254	
Materias ou substancias para perfumarias, pintura, tinturaria e outros usos. Substances for the manufacture of perfumery, dyes, paints, etc. Matières ou substances pour la parfumerie, peinture, teinturerie et autres usages.												
63 { Alvaiade de chumbo. White lead..... Blanc de plomb.	"	121.238	136.030	105.415	109.038	146.366	82.559	140.106	128.603	141.011	184.008	
64 { Alvaiade de zinco. White zinc paints..... Blanc de zinc.	"	2.532.283	2.089.815	1.907.233	2.088.198	2.293.142	2.146.069	2.628.632	2.837.942	3.217.621	3.036.767	
65 { Carvão animal. Animal charcoal..... Charbon animal.	"				1.404	9.052				5.983	26.371	
66 { Côres de anilina ou fuchsina. Aniline or fuchsina dyes..... Couleurs d'aniline et fuchsine.	"	16.703	23.758	219.847	324.809	383.975	131.583	475.122	3.686.065	5.660.301	5.581.727	
67 { Essencias artificiaes de qualquer qualidade; oleos fixos, liquidos e concretos, pyrogenos ou empyreumaticos e volateis essencias. Artificial essences of all kinds, unenumerated oils, essences, etc..... Essences artificielles de toutes sortes; huiles fixes, liquides et concrètes, pyrogénées ou empyreumatique, volatiles, essentielles.	"	17.906	27.340	19.312	28.405	47.737	453.225	673.281	584.351	1.067.306	1.562.140	
68 { Indigo (anil) azul ultramar. Indigo and ultramarine blue..... Indigo, blue outremer.	"	189.915	375.324	482.388	604.451	402.778	289.544	576.818	888.859	1.233.765	889.424	
69 { Oleo de linhaça. Linseed oil..... Huile de lin.	"	3.964.260	2.861.822	2.734.807	1.898.900	2.600.337	2.986.591	2.937.146	3.853.958	3.913.102	4.577.546	
70 { Potassa ou barrilha. Soda ash or potash..... Soude et potasse.	"	4.870.831	4.837.499	8.477.586	11.753.887	4.228.443	767.052	1.043.961	3.780.171	5.206.432	1.934.462	
71 { Terebinthina e agua raz. Turpentine..... Térébenthine.	"	973.070	1.353.285	900.530	732.215	1.145.481	761.108	1.198.390	882.584	850.403	1.715.029	

CLASSE II { Materias primas e artigos com applicação ás artes e industrias (continuação).
Raw materials and articles for use in arts and industries (continued).
Matières premières et articles s'appliquant aux arts et industries (suite).

MERCADORIAS MERCHANDISE MARCHANDISES	Unidade Unit Unité	VALOR A BORDO NO BRASIL Value C. I. F. Valeur à bord au Brésil									
		Equivalente em ££ esterlinas Equivalent in pounds sterling Equivalent en livres sterling					Por unidade em réis, papel Per unit in reis, paper Par unité en reis, papier				
		1915	1916	1917	1918	1919	1915	1916	1917	1918	1919
Madeiras (continuação). Lumber and timber (continued). Bois (suite).											
56 { Cortiça ou cascas de sobreiro. Corks and barks..... Liège et écorce de chêne-liège (surrier).	Kilog	205	10,749	58,365	98,277	1,474	\$774	\$559	1\$139	1\$380	1\$241
57 { Dormentes. Sleepers..... Traverses pour chemins de fer.	"	2,156	3				\$068	\$372			
59 { Pasta de madeira para fabricação de papel. Wood pulp for manufacture of paper... Pâtes de bois (fabrication de papier).	"	70,271	161,340	130,919	334,083	231,445	\$205	\$340	\$547	4938	\$592
60 { Pinho em tóros, pranchas, taboas, etc. Pine stumps, planks, boards, etc..... Sapin en grume, en planche, etc.	"	133,030	37,114	28,963	46,947	48,828	\$093	\$132	\$139	\$231	\$459
61 { Madeiras diversas em bruto, serradas, lavradas e folheadas. Wood of all kinds, rough, sawed, planed and veneered..... Bois divers en brut, sciés, plaques, etc.	"	13,723	5,088	7,419	1,864	6,365	\$166	\$225	\$170	\$101	2\$526
Total.....	"	228,079	228,208	244,848	486,817	364,263					
Materias ou substancias para perfumarias, pintura, tinturaria e outros usos. Substances for the manufacture of perfumery, dyes, paints, etc. Matières ou substances pour la parfumerie, peinture, teinturerie et autres usages.											
63 { Alvaide de chumbo. White lead..... Blanc de plomb.	"	4,213	7,004	6,840	7,456	10,540	\$681	1\$024	1\$220	1\$293	1\$257
64 { Alvaide de zinco. White zinc paints..... Blanc de zinc.	"	110,065	131,685	152,822	170,789	175,444	\$847	1\$258	1\$488	1\$540	1\$324
65 { Carvão animal. Animal charcoal..... Charbon animal.	"				302	1,501				4\$261	2\$913
66 { Côres de anilinas ou fuchsina. Aniline or fuchsina dyes..... Couleurs d'aniline et de fuchsine.	"	6,733	23,615	106,501	209,967	323,089	7\$878	19\$998	16\$767	17\$426	15\$335
67 { Essencias artificiaes de qualquer qualidade; oleos fixos, liquidos e concretos, pyrogenos ou empyreumaticos e volateis, essenciaes. Artificial essences of all kinds, unenumerated oils, essences, etc..... Essences artificielles de toutes sortes; huiles fixes, liquides et concrètes, pyrogénées ou empyreumatique, volatiles, essentielles.	"	23,338	33,461	30,972	57,124	91,334	25\$311	24\$626	30\$258	37\$574	32\$724
68 { Indigo (anil) azul ultramar. Indigo and ultramarine blue..... Indigo, bleu outremer.	"	14,784	28,829	47,279	66,267	51,822	1\$524	1\$537	1\$843	2\$041	2\$208
69 { Oleo de linhaça. Linseed oil..... Huile de lin.	"	154,000	146,476	207,041	205,853	276,660	\$753	1\$026	1\$409	2\$060	1\$760
70 { Potassa ou barrilha. Soda ash or potash..... Soude et potasse.	"	39,679	51,612	203,376	275,310	108,743	\$157	\$216	\$446	\$442	\$451
71 { Terebinthina e agua raz. Turpentine..... Térébenthine.	"	39,285	59,915	47,176	45,921	98,704	\$782	\$885	\$980	1\$161	1\$49

IMPORTAÇÃO GERAL DE MERCADORIAS (continuação).
GENERAL IMPORTS OF MERCHANDISE (continued).
IMPORTATION GÉNÉRALE DE MARCHANDISES (suite).

JANEIRO A DEZEMBRO.
JANUARY TO DECEMBER.
JANVIER A DECEMBRE.

MERCADORIAS MERCHANDISE MARCHANDISES	Unidade Unit Unité	QUANTIDADE QUANTITY QUANTITÉ					VALOR A BORDO NO BRASIL Value C. I. F. Valeur à bord au Brésil					
		1915	1916	1917	1918	1919	1915	1916	1917	1918	1919	
Materias ou substancias para perfumaria, pintura, tinturaria e outros usos (continuação). Substance for the manufactures of perfumery, dyes, paints, etc. (continued). Matières ou substances pour la parfumerie, peinture, teinturerie et autres usages (suite).												
72	Tintas em pó. Dry paints..... Couleurs en poudre.	Kilog.	715.662	876.663	511.580	295.644	372.785	438.111	1.157.480	1.209.029	773.162	1.060.125
73	Vermelhão, zarcão ou minio. Red lead or minium..... Vermillon et minium.	"	298.720	491.583	295.129	458.092	609.765	195.720	495.891	340.385	623.182	758.359
74	Não especificadas. Unenumerated..... Non dénommées.	"	279.143	498.628	728.541	1.415.805	2.421.201	488.644	2.715.500	4.302.712	4.847.711	3.878.293
	Total.....	"	13.979.731	13.572.656	16.382.368	19.710.848	14.641.062	8.740.206	14.042.417	22.494.659	27.539.979	25.204.251
Metalloides e varios metaes. Metalloides and other metals. Métalloides et metaux divers.												
75	Aluminio em barra, lamina e fio. Aluminium, bar, sheet and wire..... Aluminium en lingots, en lames et en fils.	"	11.093	17.085	13.771	40.491	76.017	35.081	91.175	80.111	171.955	350.305
76	Antimonio, arsenico, bismutho, potasio e sodio. Antimony, arsenic, bismuth, potassium and sodium..... Antimoine, arsenic, bismuth, potassium et sodium.	"	137.483	314.189	252.178	221.736	476.765	113.815	404.831	515.375	564.419	811.384
77	Enxofre. Sulphur..... Soufre.	"	2.645.305	3.444.685	2.738.813	4.463.892	2.550.924	458.060	970.046	1.238.979	2.333.287	1.048.791
78	Mercurio metallico ou azougue. Mercury or quicksilver..... Mercure métallique ou vif-argent.	"	1.107	2.012	842	1.287	6.635	11.648	24.153	12.024	21.615	106.838
79	Nickel em cubos ou laminas. Nickel in cubes and sheets..... Nickel en cubes et en lames.	"	602	2.532	4.818	285	13.372	3.315	15.564	28.362	1.726	73.131
80	Não especificados. Unenumerated..... Non dénommés.	"	24.630	26.131	11.332	19.135	30.250	115.122	180.340	102.136	166.856	230.275
	Total.....	"	2.820.220	3.806.634	3.021.754	4.746.826	3.162.963	737.041	1.686.109	1.976.987	3.259.858	2.620.724
Ouro, prata e platina. Gold, silver and platinum. Or, argent et platine.												
81	Ouro em barra, pó ou mina, em bruto ou em obras inutilizadas. Gold bullion, dust, ore, in ingots or scrap..... Or en barres, poudre, mineral, en lingots ou déchets.	Grams.				144					346	
82	Ouro em folhas para dourar ou para dentista. Gold-leaf for gilding and dentistry.... Or en feuilles pour dorer et pour dentiste.	"	9.471	14.804	72.410	8.956	39.818	23.651	37.304	50.192	33.890	56.560
83	Platina em barra, em lamina ou em fio. Platinum in ingots, sheet and wire..... Platine en barres, en lames et en fils.	"	1.023	15		540	2.473	3.281	111		2.349	36.241
84	Prata em barra. Bar silver..... Argent en barre.	"	181.288	92.387	43.650	11.800	106.706	14.415	10.344	4.816	2.058	15.030
85	Prata em folhas para pratear. Silver-leaf for plating..... Argent en feuilles.	"	9.420	37.356	19.457	37.393	54.109	2.866	8.191	3.756	5.046	9.431
	Total.....	"	201.202	144.582	135.517	58.833	203.106	44.213	55.950	58.764	43.689	117.262

CÔMERCIO EXTERIOR DO BRASIL

CLASSE II { Materias primas e artigos com applicação ás artes e industrias (continuação).
Raw materials and articles for use in arts and industries (continued).
Matières premières et articles s'appliquant aux arts et industries (suite).

MERCADORIAS MERCHANDISE MARCHANDISES	Unidade Unit Unité	VALOR A BORDO NO BRASIL Value C. I. F. Valeur à bord au Brésil										
		Equivalente em £s esterlinas Equivalent in pounds sterling Equivalent en livres sterling					Por unidade em réis, papel Per unit in reis, paper Par unité en reis, papier					
		1915	1916	1917	1918	1919	1915	1916	1917	1918	1919	
Materias ou substancias para perfumarias, pintura, tinturaria e outros usos (continuação). Substances for the manufactures of perfumery, dyes, paints, etc. (continued). Matières ou substances pour la parfumerie, peinture, teinturerie et autres usages (suite).												
72	{ Tintas em pó. Dry paints. Couleurs en poudre.	Kilog.	22,612	57,871	62,891	40,731	61,388	\$612	1\$320	2\$363	2\$015	2\$844
73	{ Vermelho, zarcão ou minio. Red lead or minium. Vermillon et minium.	"	10,095	24,728	17,900	32,980	42,561	\$655	1\$008	1\$153	1\$300	1\$243
74	{ Não especificadas. Unenumerated. Non dénommées.	"	25,026	135,422	226,841	259,373	227,409	1\$750	5\$446	5\$906	3\$423	1\$602
	Total.....		449,836	700,618	1,199,648	1,461,173	1,469,195					
Metalloides e varios metaes. Metalloides and other metals. Métalloides et métaux divers.												
75	{ Alumínio em barra, lamina e fio. Aluminium, bar, sheet and wire. Aluminium en lingots, en lames et en fils.	"	1,787	4,508	4,257	9,010	20,017	3\$162	5\$336	5\$817	4\$246	4\$608
76	{ Antimonio, arsenico, bismutho, potasio e sodio. Antimony, arsenic, bismuth, potassium and sodium. Antimoine, arsenic, bismuth, potassim et sodium.	"	5,839	20,283	27,228	30,165	47,183	\$828	1\$288	2\$044	2\$545	1\$702
77	{ Enxofre. Sulphur. Soufre.	"	23,624	48,364	66,898	126,033	61,972	\$173	\$281	\$452	\$522	\$410
78	{ Mercurio metallico ou azougue. Mercury or quicksilver. Mercure métallique ou vif-argent.	"	594	1,203	628	1,152	6,154	10\$522	12\$004	14\$280	16\$704	16\$102
79	{ Nickel em cubos ou em laminas. Nickel in cubes and sheets. Nickel en cubes et en lames.	J	167	784	1,512	95	4,374	5\$507	6\$146	5\$888	6\$056	5\$409
80	{ Não especificados. Unenumerated. Non dénommés.	"	6,016	8,995	5,370	8,771	13,240	4\$674	6\$902	9\$013	8\$710	7\$612
	Total.....	"	38,027	84,137	105,888	175,226	152,940					
Ouro, prata e platina. Gold, silver and platinum. Or, argent et platine.												
81	{ Ouro em barra, pó ou mina, em bruto ou em obras inutilizadas. Gold bullion, dust, ore, in ingots or scrap. Or en barres, poudre, mineral, en lingots ou déchets.	Grams.					18				2\$402	
82	{ Ouro em folhas para dourar ou para dentista. Gold-leaf for gilding and dentistry. Or en feuilles pour dorer et pour dentiste.	"	1,233	1,863	2,651	1,830	3,359	2\$497	2\$520	\$093	3\$784	1\$420
83	{ Platina em barra, em lamina ou em fio. Platinum in ingots, sheet and wire. Platine en barres, en lames et en fils.	"	167	6		133	2,210	3\$207	7\$400		4\$350	14\$654
84	{ Prata em barra. Bar silver. Argent en barre.	"	742	511	243	107	928	\$079	\$111	\$110	\$174	\$140
85	{ Prata em folhas para pratar. Silver-leaf for plating. Argent en feuilles.	"	150	408	204	274	575	\$304	\$219	\$193	\$134	\$174
	Total.....	"	2,292	2,783	3,098	2,362	7,072					

IMPORTAÇÃO GERAL DE MERCADORIAS (continuação).
GENERAL IMPORTS OF MERCHANDISE (continued).
IMPORTATION GÉNÉRALE DE MARCHANDISES (suite).

JANEIRO A DEZEMBRO.
JANUARY TO DECEMBER.
JANVIER A DECEMBRE.

MERCADORIAS MERCHANDISE MARCHANDISES	Unidade Unit Unité	QUANTIDADE QUANTITY QUANTITÉ					VALOR A BORDO NO BRASIL Value C. I. F. Valeur à bord au Brésil							
							Mil réis { Papel. Paper. Papier.							
		1915	1916	1917	1918	1919	1915	1916	1917	1918	1919			
Palha, esparto, cairo, pita, piassava, paina e outras materias filamentosas. Straw, broom, grass, coir, fibre, pita, piassava and other fibrous materials. Paille, sparte, caire, pite, piassave et autres matieres filamenteuses.														
86 { Paina de qualquer qualidade. Vegetable silk..... Soie végétale.	Kilog.			125					604					
87 { Palha para cigarros. Corn leaf for cigarettes..... Paille de maïs pour cigarettes.	"	32.357	46.045	26.003	37.346	41.231	197.152	292.705	156.124	247.529	275.670			
88 { Palha para esteiras e para chapéus. Straw for mats and hats..... Paille pour la fabrication de nattes et de chapeaux.	"	21.090	39.341	31.779	20.954	37.381	243.643	491.866	474.439	400.989	930.309			
89 { Palha em fio simples. Straw in simple strings..... Paille en fils simples.	"					382							3.088	
90 { Palha para vassouras. Straw for brooms..... Paille à balais.	"	1.042.499	1.027.024	827.822	1.080.975	1.085.747	495.485	464.030	335.815	531.473	469.147			
91 { Crina vegetal ou zosteria marina. Excelsior or zosteria marine..... Crin végétal et zostère marine.	"	22.429	575			209	6.474	317					1.414	
92 { Não especificadas. Unenumerated..... Non dénommées.	"	56.563	225.510	97.791	148.098	376.669	72.479	269.544	160.822	364.503	391.490			
Total.....	"	1.174.938	1.339.395	983.520	1.287.373	1.541.709	1.015.233	1.518.462	1.127.864	1.544.494	2.072.018			
Plantas, folhas, flores, fructos, grãos, sementes, raizes, cascas, etc. Plants, leaves, flowers, fruits, berries, seeds, roots, barks, etc. Plantes, feuilles, fleurs, fruits, graines, semences, racines, écorces, etc.														
93 { Cevada torrefacta ou malte. Malt..... Orge torréfiée, malt.	"	14.557.013	11.075.774	11.591.423	5.087.995	10.267.617	6.540.305	5.777.018	7.330.048	3.264.890	6.055.661			
94 { Folhas, flores, hervas, caules, musgos, tallos, bulbos, cascas, lenhas, raizes e outras especies semelhantes para usos medicinaes e de tinturaria. Leaves, flowers, herbs, stems, bulbs, roots, barks and similar substances for medicinal purposes and dyeing.... Feuilles, fleurs, tiges, mousses, bulbes, écorces, racines et similaires pour l'usage médicinal et la teinturerie.	"	371.748	368.152	969.213	928.349	1.683.490	277.608	459.316	812.840	1.368.307	1.883.561			
95 { Lupulo. Hops..... Houblon.	"	289.458	218.925	283.790	174.652	336.337	781.225	547.682	721.475	567.009	1.025.233			
96 { Fumo em folha. Tobacco (in leaf)..... Tabac en feuilles.	"	412.079	478.952	277.658	551.596	669.403	1.408.806	1.978.561	1.069.502	3.012.637	4.279.291			
97 { Plantas vivas. Live plants..... Plantes vivantes.	"	22.646	14.474	19.359	15.319	36.729	35.291	24.879	35.608	12.220	52.406			
98 { Não especificados. Unenumerated..... Non dénommés.	"	2.625.264	560.705	229.498	1.390.037	1.049.541	789.201	400.771	314.921	1.120.521	785.308			
Total.....	"	18.279.108	12.716.982	13.370.941	8.147.948	14.043.117	9.832.436	9.188.227	10.284.394	9.345.584	14.081.460			
Pedras, terras e outros mineraes semelhantes. Stones, earths and other similar minerals. Pierres, terres et autres minéraux similaires.														
99 { Amiantho ou asbestos. Asbestos..... Amiante.	Tons.	72	68	55	22	153	15.929	11.486	25.358	18.961	62.351			

IMPORTAÇÃO GERAL DE MERCADORIAS (continuação).
GENERAL IMPORTS OF MERCHANDISE (continued).
IMPORTATION GÉNÉRALE DE MARCHANDISES (suite).

JANEIRO A DEZEMBRO.
JANUARY TO DECEMBER.
JANVIER A DECEMBRE.

MERCADORIAS MERCHANDISE MARCHANDISES	Unidade Unit Unité	QUANTIDADE QUANTITY QUANTITÉ					VALOR A BORDO O BRASIL Value C. I. F. Valeur à bord au Brésil							
							Mil réis { Papel. Paper. Papier.							
		1915	1916	1917	1918	1919	1915	1916	1917	1918	1919			
Pedras, terras, etc.(continuação). Stones, earths, etc.(continued). Pierres, terres, etc.(suite).														
100 { Argilla ou areia de moldar e barro em em bruto. Moulding and potters'clay..... Argile à mouler et terre brute.	Tons.	169	153	95	229	138	22.899	24.454	16.376	41.549	25.385			
101 { Asfalto. Asphalt..... Asphalte.	"	4.963	2.135	1.212	2.590	3.787	339.695	113.025	291.489	733.804	839.712			
102 { Betume (inclusive pixe de carvão de pedra e oleos para fabricação de gáz). Bitumen (including coal tar and oils for manufacturing of gas)..... Bitume (inclus:goudron de charbon de terre et huiles pour la fabrication de gáz).	"	449	442	584	887	648	57.138	120.316	174.339	324.308	201.617			
103 { Briquettes Patent fuel..... Briquettes.	"	108.706	64.351	5.909	12.324	32.976	4.964.734	4.972.716	548.187	1.802.505	3.332.652			
103A { Cal. Lime..... Chaux.	"	1.311	1.590	1.094	1.361	795	185.056	255.481	255.254	315.798	182.596			
104 { Carvão de pedra. Coal..... Charbon de terre.	"	1.163.761	1.024.487	818.327	637.486	927.045	52.054.976	77.716.365	93.372.277	72.884.137	87.823.700			
105 { Cimento. Cement..... Ciment.	"	144.855	169.838	98.591	51.715	198.418	10.446.163	18.030.450	15.355.638	10.586.554	35.342.586			
106 { Coke. Coke..... Coke.	"	3.820	2.484	1.703	306	5.116	235.111	331.335	330.555	58.339	748.575			
107 { Esmeril e pó de vidro. Emery stone and glass powder..... Emeri et poudre de verre.	"	13	26	41	17	64	8.762	20.465	36.195	39.048	66.458			
108 { Giz, gesso em bruto ou preparado. Chalk, plaster of Paris, crude or pre- pared..... Craie et plâtre brutes ou préparés.	"	2.043	2.396	1.880	2.271	2.371	282.265	436.943	451.312	631.610	641.319			
109 { Marmore, alabastro e porphyro. Marble, alabaster and porphyry..... Marbre, albâtre et porphyre.	"	4.282	4.725	3.194	4.136	3.960	604.010	714.744	873.896	1.214.695	1.071.871			
110 { Pedras preciosas soltas. Precious stones, unmounted..... Pierres précieuses non montées.	"						144.373	509.699	584.181	914.690	1.075.114			
111 { Salitre. Saltpetre..... Salpêtre.	Tons.	443	496	899	521	1.207	317.780	1.107.717	1.749.703	805.045	1.429.118			
112 { Não especificados. Unenumerated..... Non dénommés.	"	5.042	3.414	6.079	4.097	6.326	619.904	753.082	771.342	603.833	969.274			
Total.....	"	1.439.929	1.276.605	939.663	717.962	1.183.004	70.299.395	105.118.278	114.836.102	90.975.776	133.812.388			
Pelless e couros. Skins and hides. Peaux et cuirs.														
113 { Pelles e couros preparados e curtidos. Skins and hides, tanned or otherwise prepared..... Peaux et cuirs préparés et tannés.	Kilog	873.311	1.240.045	725.323	1.192.710	1.380.999	10.920.462	20.631.614	15.712.548	23.725.366	32.052.371			
114 { Sola. Sole leather..... Cuirs à semelles.	"	2.544	1.108	386	270	708	15.386	11.559	3.625	2.211	6.693			
Total.....	"	875.855	1.241.153	725.709	1.192.980	1.381.707	10.935.848	20.643.173	15.716.173	23.727.577	32.059.064			

CLASSE II { Materias primas e artigos com applicação ás artes e industrias (continuação).
Raw materials and articles for use in arts and industries (continued).
Matières premières et articles s'appliquant aux arts et industries (suite).

MERCADORIAS MERCHANDISE MARCHANDISES	Unidade Unit Unité	VALOR A BORDO NO BRASIL Value C. I. F. Valeur à bord au Brésil												
		Equivalente em £ esterlinas Equivalent in pounds sterling Equivalent en livres sterling					Por unidade em réis, papel Per unit in reis, paper Par unité en reis, papier							
		1915	1916	1917	1918	1919	1915	1916	1917	1918	1919			
Pedras, terras, etc. (continuaçã). Stones, earths, etc. (continued). Pierres, terres, etc. (suite).														
100 { Argilla ou areia de moldar e barro em bruto. Moulding and potters' clay..... Argile à mouler et terre brute.	Tons.	1,192	1,212	846	2,226	1,470	135\$497	159\$830	172\$370	181\$437	183\$949			
101 { Asphato. Asphalt..... Asphalte.	"	17,277	5,566	15,348	40,134	48,617	68\$445	52\$939	240\$501	283\$322	221\$725			
102 { Betumes (inclusive pixe de carvão de pedra e oleos para fabricação de gaz). Bitumen (including coal tar and oils for manufacturing of gas)..... Bítume (inclus: goudron de charbon de terre et huiles pour la fabrication de gaz).	"	2,914	5,954	9,314	17,786	11,356	127\$256	272\$208	298\$526	365\$623	311\$137			
103 { Briquettes. Patent fuel..... Briquettes.	"	254,330	244,575	29,347	97,874	193,039	45\$671	77\$275	92\$771	146\$260	101\$062			
-03A { Cal. Lime..... Chaux.	"	9,418	12,818	13,885	16,880	11,065	141\$156	160\$680	233\$322	232\$033	229\$680			
104 { Carvão de pedra. Coal..... Charbon de terre.	"	2,689,971	3,870,890	4,965,488	3,918,666	5,084,014	44\$730	75\$859	114\$101	114\$330	94\$735			
105 { Cimento. Cement..... Ciment.	"	537,588	900,332	827,162	577,136	2,068,402	72\$114	106\$168	155\$751	204\$709	178\$121			
106 { Coke. Coke..... Coke.	"	11,978	16,511	17,047	3,135	44,660	61\$547	133\$338	194\$101	190\$650	146\$320			
107 { Esmeril e pó de vidro. Emery stone and glass powder..... Emeri et poudre de verre	"	455	1,022	1,941	2,121	3,900	674\$000	787\$115	882\$805	2,349\$882	1,038\$406			
108 { Giz, gesso em bruto ou preparado. Chalk, plaster of Paris, crude or pre- pared..... Craie et plâtre brute ou préparés.	"	14,560	21,868	23,903	33,629	37,625	138\$162	182\$363	240\$059	278\$120	270\$484			
109 { Mármore, alabastro e porphyro. Marble, alabaster and porphyry..... Marbre, albâtre et porphyre.	"	31,310	35,721	46,728	65,305	62,728	141\$198	151\$268	273\$605	293\$488	270\$674			
110 { Pedras preciosas soltas. Precious stones, unmounted..... Pierres précieuses non montées.	"	7,365	25,627	30,680	48,468	64,774								
111 { Salitre. Saltpetre..... Salpêtre.	Tons.	16,344	55,095	92,193	43,689	85,788	717\$336	2,233\$300	1,946\$277	1,545\$192	1,184\$024			
112 { Não especificados. Unenumerated..... Non dénommés.	"	32,047	37,541	41,435	32,251	56,647	122\$948	220\$586	126\$886	147\$384	153\$220			
Total.....	"	3,627,561	5,235,299	6,116,701	4,900,290	7,777,637								
Pelless e couros. Skins and hides. Peaux et cuirs.														
113 { Pelles e couros preparados e curtidos. Skins and hides, tanned or otherwise prepared..... Peaux et cuirs préparés et tannés.	Kilog.	560,886	1,029,349	822,377	1,259,903	1,872,723	12\$505	16\$638	21\$663	19\$891	23\$209			
114 { Sola. Sole leather..... Cuir à semelles.	"	788	565	182	117	405	6\$048	10\$432	9\$391	8\$188	9\$453			
Total.....	"	561,674	1,029,914	822,559	1,260,020	1,873,128								

IMPORTAÇÃO GERAL DE MERCADORIAS (continuação).
GENERAL IMPORTS OF MERCHANDISE (continued).
IMPORTATION GÉNÉRALE DE MARCHANDISES (suite).

JANEIRO A DEZEMBRO.
JANUARY TO DECEMBER.
JANVIER A DECEMBRE.

MERCADORIAS MERCHANDISE MARCHANDISES	Unidade Unit Unité	QUANTIDADE QUANTITY QUANTITÉ					VALOR A BORDO NO BRASIL Value C. I. F. Valeur à bord au Brésil							
		1915	1916	1917	1918	1919	Mil réis	Papel. Paper. Papier.	1915	1916	1917	1918	1919	
Seda. Silk. Soie.														
115 Seda em casulo, em rama e borra. Cocoons and flock-silk. Soie brute en cocons et en bourre.	Kilog.	7.846	2.529	479	2.787	618	111.164	47.115	23.097	82.547	39.347			
116 Seda em fio para tecelagem e para bordar. Yarn and thread. Fils à tisser et à broder.	"	85.245	84.217	57.265	124.119	82.806	2.049.552	3.126.351	2.566.940	5.988.839	4.655.762			
Total.....	"	93.091	86.746	57.744	126.906	83.424	2.160.716	3.173.466	2.590.037	6.071.386	4.695.109			
Sumos ou succos vegetaes. Vegetable extracts. Jus ou succs végétaux.														
117 Alcatrão ou pixe de alcatrão. Tar and pitch. Goudron et poix de goudron.	"	137.992	132.836	149.920	68.408	120.233	45.604	79.666	78.979	60.081	119.350			
118 Azeites e oleos vegetaes, não especificados, para uso industrial. Vegetable oils, unenumerated, for industrial use. Huiles végétales, non dénommées, pour usage industriel.	"	51.401	48.637	44.302	11.699	34.645	55.233	58.679	45.005	12.724	55.324			
118A Oleo de caroço de algodão. Cotton seed oil. Huile de coton.	"	1.281.944	617.243	165.445	23.546	36.878	1.085.020	768.760	284.712	65.177	96.016			
118B Oleo de palma. Palm oil. Huile de palme.	"	428.776	300.242	113.458		95.118	465.228	435.170	191.172		158.495			
119 Borra de azeite ou de vinho. Oil and wine lees. Lies d'huile et de vin.	"	1.076	1.501	1.802	505	98	2.537	4.440	7.442	1.878	234			
120 Breu. Resin. Résine.	"	18.453.079	18.467.753	16.418.453	11.553.188	17.211.603	4.590.636	7.460.806	7.519.081	6.324.514	13.635.204			
121 Cera ou sebo vegetal. Wax or vegetable grease. Cire ou suif végétal.	"	20	1.926	828	1.189	508	75	2.566	1.006	2.202	523			
122 Gomas, resinas e balsamos naturais. Gum, resin and natural balsams. Gommes, résines et baumes naturels.	"	314.088	429.667	250.468	497.793	466.042	503.382	807.963	826.558	1.652.574	2.139.676			
123 Não especificados. Unenumerated. Non dénommés.	"	168.683	246.886	162.865	135.510	168.166	257.093	556.073	457.148	554.805	886.946			
Total.....	"	20.837.059	20.246.691	17.307.541	12.291.838	18.133.291	7.005.408	10.264.213	9.411.703	8.673.955	17.091.768			
Total classe II.....	Tons.	1.581.462	1.404.198	1.050.158	815.054	1.321.034	153.776.540	239.738.652	252.543.965	259.918.056	341.061.993			
CLASSE III.														
Artigos manufacturados. Manufactured articles. Articles manufacturés.														
Algodão. Cotton. Coton.														
124 Alcatifas, oleados e tapetes. Tapestry, oilcloths and carpets. Tapis et toiles cirées.	Kilog.	153.236	246.130	241.177	221.093	201.717	464.272	945.509	1.071.884	1.600.436	1.563.240			
125 Cobertores. Blankets. Couvertures.	"	5.726	14.735	18.872	54.811	91.506	19.830	60.464	104.966	454.073	897.343			

IMPORTAÇÃO GERAL DE MERCADORIAS (continuação).
GENERAL IMPORTS OF MERCHANDISE (continued).
IMPORTATION GÉNÉRALE DE MARCHANDISES (suite).

JANEIRO A DEZEMBRO.
JANUARY TO DECEMBER.
JANVIER A DECEMBRE.

MERCADORIAS MERCHANDISE MARCHANDISES	Unidade Unit Unité	QUANTIDADE QUANTITY QUANTITÉ					VALOR A BORDO NO BRASIL Value C. I. F. Valeur à bord au Brésil					
		1915	1916	1917	1918	1919	1915	1916	1917	1918	1919	
Algodão (continuação). Cotton (continued). Coton (suite).												
126 Cordoalha. Cordage.....	Kilogr.	213.441	251.843	161.530	116.972	147.554	442.969	717.192	500.609	685.451	852.218	
127 Gravatas. Neckties.....	"		130	233	94	536	3.492	3.813	6.274	4.744	13.027	
128 Meias. Hosiery.....	"		59.610	34.158	31.042	37.105	483.002	1.132.463	751.006	955.707	1.398.821	
129 Passamaneria, rendas, tiras, etc. Lace, loop-lace, gallons, fringes, etc.	"		95.276	123.847	191.107	109.978	774.901	1.318.083	2.483.609	5.103.552	2.843.503	
130 Roupa feita. Wearing apparel.....	"		118.721	114.993	98.407	57.769	1.467.606	1.772.779	1.733.948	1.070.335	1.559.465	
131 Tecidos brancos. Piece goods, bleached.....	"	398.366	571.881	530.234	656.540	413.445	1.817.487	3.591.172	4.164.944	8.151.578	5.231.653	
132 Tecidos crus. Piece goods, unbleached.....	"	33.725	167.825	17.922	24.882	20.404	118.570	650.012	135.407	343.767	260.018	
133 Tecidos estampados. Piece goods, printed.....	"	58.947	136.273	131.575	194.597	138.145	359.688	1.326.083	1.598.494	3.706.169	2.725.970	
134 Tecidos tintos. Piece goods, dyed.....	"	603.229	1.130.338	1.450.404	1.521.764	1.045.612	3.521.289	8.129.667	12.633.549	18.620.553	15.177.080	
135 Tecidos, não especificados. Manufactures, unenumerated.....	"	1.841.893	2.958.983	2.029.434	2.301.980	2.105.777	11.291.256	22.676.730	20.519.709	30.699.642	29.612.149	
136 Manufacturas, não especificadas. Articles manufacturés, non dénommés.	"	560.811	708.205	606.307	873.174	595.868	4.431.303	7.008.997	6.678.197	13.631.250	9.466.131	
Total.....	"	3.869.368	6.459.950	5.460.686	6.286.463	4.965.506	25.195.725	49.332.964	52.472.686	85.927.293	71.601.218	
Alumínio. Aluminium. Aluminium.												
137 Manufacturas de alumínio. Manufactures of aluminium.....	"	8.499	11.427	67.793	12.587	103.437	41.162	100.520	352.080	136.515	457.078	
Total.....	"	8.499	11.427	67.793	12.587	103.437	41.162	100.520	352.080	136.515	457.078	
Armamentos e munições de caça e guerra. Arms and ammunition (hunting and war). Armes et munitions de chasse et de guerre.												
138 Armamentos de artilheria. Artillery arms.....	"	424	476	27	1.088	139.771	8.567	8.803	123	64.387	706.461	
139 Balas de chumbo, chumbo de munição, espoletas e capsulas. Lead bullets, shot, fuses and cartridges.....	"	603.988	872.497	431.715	570.777	996.643	1.627.263	2.919.808	2.168.285	3.800.453	6.669.858	
140 Balas de ferro e aço. Iron and steel bullets.....	"					143					1.486	
141 Carabinas, revolvers, pistolas e outras armas de fogo. Rifles, revolvers, pistols and other firearms.....	"	29.151	71.136	51.959	30.738	64.744	460.029	1.312.156	968.281	618.596	1,175.646	

CLASSE III Artigos manufacturados (continuação).
Manufactured articles (continued).
Articles manufacturés (suite).

MERCADORIAS MERCHANDISE MARCHANDISES	Unidade Unit Unité	VALOR A BORDO NO BRASIL Value C. I. F. Valeur à bord au Brésil									
		Equivalente em £ esterlinas Equivalent in pounds sterling Equivalent en livres sterling					Por unidade em réis, papel Per unit in reis, paper Par unité en reis, papier				
		1915	1916	1917	1918	1919	1915	1916	1917	1918	1919
Algodão (continuação). Cotton (continued). Coton (suite).											
126 Cordoalha. Cordage..... Cordage.	Kilog.	22,724	33,736	31,193	36,515	50,877	28075	28848	38657	58859	58775
127 Gravatas. Neckties..... Cravates.	"	184	190	331	264	738	298331	268927	508468	248304	
128 Meias. Hosiery..... Bas et chaussettes.	"	25,110	56,544	39,856	50,991	80,719	188998	218986	308787	378698	
129 Passamanaria, rendas, tiras, etc. Lace, loop-lace, gallons, fringes, etc.... Passementerie, dentelles, franges, etc.	"	39,996	65,584	132,773	272,339	165,699	138834	208054	268705	258855	
130 Roupas feitas. Wearing apparel..... Confections, habillements et lingerie.	"	75,785	88,303	91,654	105,928	90,402	148932	158079	208022	268994	
131 Tecidos brancos. Piece goods, bleached..... Tissus blancs.	"	93,980	179,184	222,205	433,469	309,656	48562	68280	78855	128415	128653
132 Tecidos crus. Piece goods, unbleached..... Tissus érus.	"	6,092	31,958	7,259	18,368	15,824	38516	38873	78555	138815	128687
133 Tecidos estampados. Piece goods, printed..... Tissus gaufrés.	"	18,630	66,448	85,884	196,223	160,225	68102	98731	128149	198045	198732
134 Tecidos tintos. Piece goods, dyed..... Tissus teints.	"	182,307	404,495	675,771	993,570	902,046	58837	78192	88710	128236	148515
135 Tecidos não especificados. Piece goods, unenumerated..... Tissus, non dénommés.	"	581,993	1,132,081	1,089,612	1,635,945	1,721,375	68130	78664	108111	13 336	148062
136 Manufacturas não especificadas. Manufactures, unenumerated..... Articles manufacturés, non dénommés.	"	228,314	349,497	355,781	730,320	550,478	78901	98897	118015	158611	158886
Total.....	"	1,300,275	2,461,300	2,794,648	4,583,252	4,189,290	—	—	—	—	—
Alumínio. Aluminium. Aluminium.											
137 Manufacturas de alumínio. Manufactures of aluminium..... Articles manufacturés d'aluminium.	"	2,134	5,021	18,000	7,219	26,577	48843	88796	58193	108845	48418
Total.....	"	2,134	5,021	18,000	7,219	26,577	—	—	—	—	—
Armamentos e munições de caça e guerra. Arms and ammunition (hunting and war). Armes et munitions de chasse et de guerre.											
138 Armamentos de artilheria. Artillery arms..... Armes d'artillerie.	"	447	444	7	3,516	40,845	208205	188494	48555	598179	58054
139 Balas de chumbo, chumbo de munição espoletas e capsulas. Lead bullets, shot, fuses and cartridges..... Balles de plomb, plomb de munition, amorces et capsules.	"	84,328	144,861	114,780	201,702	398,167	28694	38346	58022	68658	68692
140 Balas de ferro e aço. Iron and steel bullets..... Projectiles de fer et acier.	"					88					108391
141 Carabinas, revólveres, pistolas e outras armas de fogo. Rifles, revolvers, pistols and other firearms..... Carabines, fusils, revolvers, pistolets et autres armes à feu.	"	23,891	65,238	50,875	33,168	71,566	158781	188445	188635	208124	188158

IMPORTAÇÃO GERAL DE MERCADORIAS (continuação).
GENERAL IMPORTS OF MERCHANDISE (continued).
IMPORTATION GÉNÉRALE DE MARCHANDISES (suite).

JANEIRO A DEZEMBRO.
JANUARY TO DECEMBER.
JANVIER A DÉCEMBRE.

MERCADORIAS MERCHANDISE MARCHANDISES	Unidade Unit Unité	QUANTIDADE QUANTITY QUANTITÉ					VALOR A BORDO NO BRASIL Value C. I. F. Valeur à bord au Brésil				
							Mil réis { Papel. Paper. Papier.				
		1915	1916	1917	1918	1919	1915	1916	1917	1918	1919
Armas e munições, etc. (continuação). Arms and ammunition, etc. (continued). Armes et munitions, etc. (suite).											
142 Espadas e outras armas brancas. Swords and other side arms..... Epées, sabres et autres armes blan- ches.	Kilog.	21		1	32	171	188		893	883	2.022
143 Polvora. Gunpowder..... Poudres.	"	24.913	6.779	23.799	56.469	7.580	76.833	33.060	127.463	862.067	37.353
144 Não especificados. Unenumerated..... Non dénommés.	"	18.280	2.474	2.980	10.013	30.876	124.697	26.181	31.353	54.976	113.436
Total.....	"	676.777	953.362	510.481	669.117	1.239.928	2.297.577	4.300.008	3.296.398	5.401.362	8.707.162
Borracha. Rubber. Caoutchouc.											
144A Brinquedos. Toys..... Jouets.	"	1.809	9.293	5.865	8.161	2.555	20.708	93.255	75.465	89.060	46.522
144B Calçado. Boots and shoes..... Chaussures.	"		16.349	29.117	14.845	61.389	41.439	98.452	132.109	122.324	480.121
144C Camaras de ar para automoveis e capas protectoras. Rubber tires and inner tubes for motor cars..... Chambres à air ou pneumatiques.	"	438.322	547.314	513.511	345.273	650.669	2.274.478	3.164.200	3.546.593	2.552.865	5.087.981
144D Borracha em lençol. Sheet..... En feuilles.	"	13.869	19.081	38.105	40.880	25.155	55.403	79.067	186.497	210.169	150.074
144E Borracha em tubos. Hose..... Tuyaux.	"	56.474	101.549	124.776	96.979	144.275	282.875	425.210	454.782	515.935	600.834
144F Rodas massiças de borracha para automoveis. Solid rubber tires..... Blocs ou bandages pour roues de voitures.	"	43.066	141.928	128.410	80.639	159.778	124.628	508.220	411.368	232.369	509.871
144G Manufacturas de borracha, não espe- cificadas. Manufactures of rubber, unenum- erated..... Articles de caoutchouc, non dénom- més.	"	129.504	234.020	172.200	191.339	323.993	994.980	2.230.552	1.780.896	2.309.476	2.735.291
Total.....	"	683.038	1.069.534	1.002.984	778.116	1.367.814	3.794.511	6.598.956	6.587.710	6.031.938	9.670.694
Cabellos, pellos e pennas. Hair, furs and feathers. Cheveux, poils et plumes.											
146 Escovas, espanadores, vassouras e pinceis. Brushes, dusters, brooms and pen- cils..... Brosses, plumeaux, balais et pinceaux.	"		59.041	44.604	80.008	73.032	346.356	625.023	570.751	1.236.104	1.373.074
147 Manufacturas, não especificadas. Manufactures, unenumerated..... Articles, non dénommés.	"	20.977	24.959	22.426	41.530	30.035	99.797	137.839	155.487	278.240	403.059
Total.....	"	20.977	84.000	67.030	121.538	103.067	446.153	763.462	726.238	1.514.344	1.776.133
Canhamo. Hemp. Chanvre.											
147A Alcatifas e tapetes. Tapestry and carpets..... Tapis.	"	586	11.961	1.687	3.956	7.161	2.363	20.273	7.509	10.310	49.202

CLASSE III Artigos manufacturados (continuação).
Manufactured articles (continued).
Articles manufacturés (suite).

MERCADORIAS MERCHANDISE MARCHANDISES	Unidade Unit Unité	VALOR A BORDO NO BRASIL Value C. I. F. Valeur à bord au Brésil										
		Equivalente em £ esterlinas Equivalent in pounds sterling Equivalent en livres sterling					Por unidade em réis, papel Per unit in reis, paper Par unité en reis, papier					
		1915	1916	1917	1918	1919	1915	1916	1917	1918	1919	
Armamentos e munições, etc. (continuação). Arms and ammunition, etc. (continued). Armes et munitions, etc. (suite).												
142	Espadas e outras armas brancas. Swords and other side arms. Epées, sabres et autres armes blanches.	Kilog.	10		48	45	190	8\$052		803\$000	27\$593	17\$087
143	Polvora. Gunpowder. Poudres.	"	3,971	1,669	6,359	43,744	2,154	3\$084	4\$878	5\$356	15\$266	4\$027
144	Não especificados. Unenumerated. Non dénommés.	"	6,529	1,296	1,638	3,001	6,415	6\$821	10\$582	10\$521	5\$490	3\$073
	Total	"	119,176	213,508	173,707	285,176	519,425					
Borracha. Rubber. Caoutchouc.												
144A	Brinquedos. Toys. Jouets.	"	1,076	4,618	3,983	4,819	2,653	11\$447	10\$035	12\$867	10\$912	18\$208
144B	Calçado. Boots and shoes. Chaussures.	"	2,123	4,909	7,042	6,487	28,820		6\$022	6\$597	8\$240	7\$820
144C	Camaras de ar para automoveis e capas protectoras. Rubber tires and inner tubes for motor cars. Chambres à air ou pneumatiques.	"	117,120	157,375	186,978	137,453	299,920	5\$189	5\$781	6\$907	7\$393	7\$819
144D	Borracha em lençol. Sheet. En feuilles	"	2,846	3,947	10,018	11,283	8,953	3\$997	4\$144	4\$894	5\$141	5\$065
144E	Borracha em tubos. Hose. Tuyaux.	"	14,525	21,267	24,193	27,834	38,924	5\$009	4\$187	3\$645	5\$320	4\$580
144F	Rodas massiças de borracha para automoveis. Solid rubber tires. Bloes ou bandages pour roues de voitures	"	6,290	25,354	22,174	12,621	29,482	2\$894	3\$581	3\$204	2\$881	3\$191
144G	Manufacturas de borracha, não especificadas. Manufactures of rubber, unenumerated. Articles de caoutchouc, non dénommés.	"	51,161	110,973	94,188	122,912	159,226	7\$983	9\$531	10\$342	12\$070	8\$442
	Total	"	195,143	328,443	348,576	323,409	567,978					
Cabellos, pellos e pennas. Hair, furs and feathers. Cheveux, poils et plumes.												
146	Escovas, espanadores, vassouras e pinceis. Brushes, dusters, brooms and pencils. Brosses, plumeaux, balais et pinceaux.	"	17,879	31,131	30,260	65,741	80,721		10\$596	12\$796	15\$449	18\$800
147	Manufacturas, não especificadas. Manufactures, unenumerated. Articles, non dénommés.	"	5,162	6,867	8,249	14,779	23,912	4\$757	5\$522	6\$033	6\$699	13\$419
	Total	"	23,041	37,998	38,509	80,520	104,633					
Canhamo. Hemp. Chanvre.												
147A	Alcatifas e tapetes. Tapestry and carpets. Tapis.	"	118	998	391	538	2,945	4\$030	1\$695	4\$451	2\$606	6\$870

IMPORTAÇÃO GERAL DE MERCADORIAS (continuação).
GENERAL IMPORTS OF MERCHANDISE (continued).
IMPORTATION GÉNÉRALE DE MARCHANDISES (suite).

JANEIRO A DEZEMBRO.
JANUARY TO DECEMBER.
JANVIER A DECEMBRE.

MERCADORIAS MERCHANDISE MARCHANDISES	Unidade Unit Unité	QUANTIDADE QUANTITY QUANTITÉ					VALOR A BORDO NO BRASIL Value C. I. F. Valeur à bord au Brésil					
		1915	1916	1917	1918	1919	Mil réis	Papel. Paper. Papier.	1915	1916	1917	1918
Canhamo (continuação). Hemp (continued). Chanvre (suite).												
147B	Barbante. Twine (packing thread). Ficelle.	Kilog.	13.767	18.916	21.205	6.200	42.322	31.996	45.462	50.186	22.096	117.524
147C	Cordoalha. Cordage. Cordage.	"	448.854	345.807	338.352	388.801	635.909	492.810	552.940	698.728	928.713	1.382.109
147D	Manufacturas, não especificadas. Manufactures, unenumerated. Articles, non dénommés	"	10.387	11.262	11.530	9.326	27.137	36.554	33.654	52.008	64.224	150.765
	Total	"	473.594	387.946	372.774	408.289	712.529	563.732	652.329	808.431	1.025.343	1.699.600
Canna da Índia, bambú, junco, rotim, vime e outros cipós. Cane, bamboo, rattan, and other vines. Canne, roseau, bambou, junc, rotin, osier, etc.												
148	Cestos e balaios. Baskets and hampers. Paniers et corbeilles.	"	4.069	4.375	3.580	7.394	2.844	8.679	8.288	7.022	13.251	9.308
149	Moveis. Furniture. Meubles.	"	1.954	1.199	1.307	324	1.400	7.313	8.087	5.760	4.484	9.696
150	Manufacturas, não especificadas. Manufactures, unenumerated. Articles, non dénommés.	"	4.815	6.389	12.022	3.277	1.228	20.469	44.031	58.656	29.398	10.965
	Total	"	10.838	11.963	16.909	10.995	5.472	36.461	60.406	71.438	47.133	29.969
Carros e outros vehiculos. Carriages and other vehicles. Voitures et autres vehicules.												
151	Automoveis. Motor cars. Automobiles.	Unidade Number Unité	214	521	1.648	1.448	4.537	761.433	1.863.965	5.648.947	6.396.388	15.579.919
152	Accessorios para automoveis (exclusive pneumáticos e rodas massiças). Accessories for motors cars (not included inner and solid tires). Accessoires d'automobiles (non compris les pneumatiques et les bandages).	Kilog.	78.002	114.848	194.853	315.724	707.588	422.245	634.066	975.173	1.665.251	3.285.075
153	Bicicletas. Bicycles. Bicyclettes.	"	24.535	24.813	12.457	27.748	27.458	73.787	149.237	75.566	171.390	240.612
154	Carros para estrada de ferro. Railway cars and wagons. Wagons de chemin de fer.	"	1.166.574	267.873	149.730	326.620	5.602.246	721.700	237.610	205.551	383.881	5.439.810
155	Motocicletas. Motocycles. Motocycles.	"	15.931	27.679	19.002	16.720	72.015	78.779	131.837	87.001	69.967	380.109
157	Não especificados. Unenumerated. Non dénommés.	"		128.033	100.538	78.547	246.191	161.651	158.739	154.948	170.780	389.492
	Total	"	1.713.042	1.605.246	3.772.310	3.661.368	15.729.498	2.219.595	3.175.454	7.147.186	8.857.657	25.315.017
Chumbo, estanho, zinco e suas ligas. Lead, tin, zinc and alloys. Plomb, étain, zinc et alliages.												
158	Canos de chumbo. Lead pipes. Tuyaux de plomb.	"	39.415	60.609	4.533	5.241	33.418	25.377	76.942	6.448	7.874	45.733
159	Tipos para typographia. Printer's type. Caractères typographiques.	"	20.516	27.332	15.990	8.625	12.984	65.676	96.720	49.363	28.886	44.969

CLASSE III { Artigos manufacturados (continuação).
Manufactured articles (continued).
Articles manufacturés (suite).

MERCADORIAS MERCHANDISE MARCHANDISES	Unidade Unit Unité	VALOR A BORDO NO BRASIL Value C. I. F. Valeur à bord au Brésil									
		Equivalente em £ esterlinas Equivalent in pounds sterling Equivalent en livres sterling					Por unidade em réis, papel Per unit in reis, paper Par unité en reis, papier				
		1915	1916	1917	1918	1919	1915	1916	1917	1918	1919
Canhamo (continuação). Hemp (continued). Chanvre (suite).											
147B { Barbante. Twine (packing thread)..... Ficelle.	Kilog.	1,658	2,293	1,653	1,219	7,233	2\$324	2\$403	2\$307	3\$560	2\$770
147C { Cordoalha. Cordage..... Cordage.	"	25,376	27,711	37,789	50,787	81,130	1\$098	1\$599	2\$065	2\$388	2\$173
147D { Manufacturas, não especificadas. Manufactures, unenumerated..... Articles, non dénommés.	"	1,918	1,659	2,743	3,479	9,006	3\$519	2\$988	4\$511	6\$886	5\$555
Total.....	"	29,070	32,661	43,576	56,023	1,100,404	—	—	—	—	—
Canna da India, bambú, junco, rotim, vime e outros cipós. Cane, bamboo, rattan, and other vines. Canne, roseau, bambou, jonc, rotin, osier, etc.											
148 { Cestos e balaios. Baskets and hampers..... Paniers et corbeilles.	"	456	412	352	695	545	2\$133	1\$894	1\$962	1\$792	3\$272
149 { Moveis. Furniture..... Meubles.	"	380	397	299	234	612	3\$742	6\$745	4\$407	13\$839	6\$925
150 { Manufacturas, não especificadas. Manufactures, unenumerated..... Articles, non dénommés.	"	1,053	2,214	3,115	1,596	624	4\$250	6\$892	4\$879	8\$971	8\$929
Total.....	"	1,889	3,023	3,766	2,525	1,781	—	—	—	—	—
Carros e outros vehiculos. Carriages and other vehicles. Voitures et autres véhicules.											
151 { Automoveis. Motor cars..... Automobiles.	Unidade Number Unité	39,310	93,006	304,200	339,347	938,367	3:558\$008	3:577\$068	3:427\$727	4:417\$395	3:433\$960
152 { Accessorios para automoveis (exclu- sive pneumáticos e rodas massiças). Accessories for motor cars (not includ- ing inner and solid tires)..... Accessoires d'automobiles (non com- pris les pneumatiques et les bandages).	Kilog.	21,779	31,538	51,829	88,454	193,446	5\$413	5\$521	5\$005	5\$274	4\$642
153 { Bicycletas. Bicycles..... Bicyclettes.	"	3,816	7,454	4,004	9,334	14,355	3\$007	6\$014	6\$066	6\$176	8\$762
154 { Carros para estrada de ferro. Railway cars and wagons..... Wagons de chemin de fer.	"	37,119	12,181	11,484	20,119	335,170	\$618	\$887	1\$373	1\$175	\$971
155 { Motocycletas. Motorcycles..... Motocycles.	"	4,075	6,572	4,683	3,785	22,605	4\$045	4\$703	4\$579	4\$184	5\$278
157 { Não especificados. Unenumerated..... Non dénommés.	"	8,312	7,926	8,269	9,082	22,002	1\$240	1\$541	2\$174	1\$582
Total.....	"	114,411	158,677	384,469	470,121	1,526,845	—	—	—	—	—
Chumbo, estanho, zinco e suas ligas. Lead, tin, zinc and alloys. Plomb, étain, zinc et alliages.											
158 { Canos de chumbo. Lead pipes..... Tuyaux de plomb.	"	1,318	3,840	338	418	2,714	\$643	1\$269	1\$422	1\$502	1\$368
159 { Typos para typographia. Printer's type..... Caractères typographiques.	"	3,379	4,881	2,595	1,567	2,593	3\$201	3\$539	3\$087	3\$349	3\$463

IMPORTAÇÃO GERAL DE MERCADORIAS (continuação.)
 GENERAL IMPORTS OF MERCHANDISE (continued).
 IMPORTATION GÉNÉRALE DE MARCHANDISES (suite).

JANEIRO A DEZEMBRO.
 JANUARY TO DECEMBER.
 JANVIER A DECEMBRE.

MERCADORIAS MERCHANDISE MARCHANDISES	Unidade Unit Unité	QUANTIDADE QUANTITY QUANTITÉ					VALOR A BORDO NO BRASIL Value C. I. F. Valeur à bord au Brésil							
		1915	1916	1917	1918	1919	1915	1916	1917	1918	1919			
Chumbo, estanho, zinco, etc. (continuação). Lead, tin, zinc, etc. (continued). Plomb, étain, zinc, etc. (suite).														
160 Manufacturas, não especificadas de chumbo e suas ligas. Manufactures of lead and its alloys, unenumerated. Articles en plomb et alliages, non dénommés.	Kilog.	19.699	12.291	13.770	21.679	16.040	18.857	23.341	35.785	80.303	59.316			
161 Manufacturas de estanho e suas ligas. Manufactures of tin and its alloys. Articles d'étain et alliages.	"	42.777	34.559	41.761	53.558	71.086	231.229	278.512	497.280	730.144	907.742			
162 Manufacturas de zinco e suas ligas. Manufactures of zinc and its alloys. Articles de zinc et alliages.	"	7.551	8.101	15.793	7.595	18.482	23.671	32.960	82.524	40.000	58.905			
Total.....	"	129.958	142.892	91.853	96.698	152.010	364.810	508.481	671.400	887.207	1.116.665			
Cobre e suas ligas. Copper and alloys. Cuivre et alliages.														
163 Alfinetes. Pins. Épingles.	"	6.078	8.158	5.156	8.839	7.172	24.851	64.609	40.158	80.105	58.963			
164 Arame de cobre (exclusive para electricidade). Copper wire (not included electric wire). Fils de cuivre (non compris les fils pour l'électricité.)	"	131.222	114.564	160.744	578.007	959.543	270.344	404.602	636.434	1.761.560	2.602.262			
165 Artigos de metal branco, (christofle), alfinetes e semelhantes. Christofle and plated goods. Articles de maillechort, christofle, alfenide, etc.	"	6.224	8.484	14.319	13.499	20.752	73.655	113.713	200.069	278.076	382.002			
166 Bijouteria. Plated jewelry. Bijouterie de cuivre.	"	1.511	2.488	3.016	3.106	5.785	71.377	99.322	144.888	191.900	368.972			
168 Fio de cobre nú para electricidade. Uninsulated electric copper wire. Fils de cuivre non isolé pour l'électricité.	"	123.014	47.724	22.605	85.708	25.066	194.605	125.583	76.184	226.542	66.820			
169 Fio de cobre isolado para electricidade. Insulated electric copper wire. Fil de cuivre isolé pour l'électricité.	"	502.748	567.073	397.775	398.026	777.265	834.239	1.481.686	1.422.008	1.380.766	2.547.669			
169A Cabos electricos. Electric cables. Câbles électriques.	"	895.431	963.126	1.222.820	1.041.029	1.275.816	1.049.832	1.871.562	3.318.380	2.698.709	2.904.094			
170 Objectos de arte (estatuas, medalhões, etc). Objects of art (statues, etc). Objets d'arts (statues, médaillons, etc).	"	2.421	5.358	3.475	4.589	4.346	26.432	37.813	37.496	48.380	68.985			
171 Tubos e canos. Tubes and pipes. Tuyaux.	"	86.112	38.314	106.906	210.681	324.008	200.507	174.830	664.410	775.064	889.584			
172 Manufacturas, não especificadas. Manufactures of copper, unenumerated. Articles de cuivre, non dénommés.	"	322.707	376.306	268.518	260.092	552.015	1.710.704	2.711.046	3.631.005	3.287.505	5.099.300			
Total.....	"	2.077.468	2.131.685	2.205.334	2.603.576	3.951.763	4.456.546	7.084.766	10.180.032	10.728.697	14.988.651			
Ferro e aço. Iron and steel. Fer et acier.														
173 Agulhas. Needles. Aiguilles.	"	6.952	11.543	16.032	20.860	22.930	140.725	298.622	626.151	734.174	765.613			
174 Alfinetes. Pins. Épingles.	"	9.726	18.467	19.528	17.045	9.528	38.481	104.194	81.713	114.367	86.944			

CLASSE III (Artigos manufacturados (continuação).
Manufactured articles (continued).
Articles manufacturés (suite)

MERCADORIAS MERCHANDISE MARCHANDISES	Unidade Unit Unité	VALOR A BORDO NO BRASIL Value C. I. F. Valeur à bord au Brésil									
		Equivalente em £ esterlinas Equivalent in pounds sterling Equivalent en livres sterling					Por unidade em réis, papel Per unit in reis, paper Par unité en reis, papier				
		1915	1916	1917	1918	1919	1915	1916	1917	1918	1919
Chumbo, estanho, zinco, etc. (continuação). Lead, tin, zinc, etc. (continued). Plomb, étain, zinc, etc. (suite).											
160 { Manufacturas, não especificadas de chumbo e suas ligas. Manufactures of lead and its alloys, unenumerated. Articles en plomb et alliages, non dénomés.	Kilog.	985	1,152	1,921	4,287	3,496	8057	18899	28598	38704	38638
161 { Manufacturas de estanho e suas ligas. Manufactures of tin and its alloys. Articles d'étain et alliages.	"	11,886	13,825	26,657	38,815	53,263	58405	88059	118008	138632	128760
162 { Manufacturas de zinco e suas ligas. Manufactures of zinc and its alloys. Articles de zinc et alliages.	"	1,217	1,632	4,363	2,141	3,467	38135	48069	58225	58266	38187
Total	"	18,785	25,330	35,874	47,228	65,533	—	—	—	—	—
Cobre e suas ligas. Copper and alloys. Cuivre et alliages.											
163 { Alfinetes. Pins. Epingles.	"	1,275	3,216	2,102	4,208	3,483	48089	78920	78789	98062	88221
164 { Arame de cobre (exclusive para electricidade). Copper wire (not included electric wire). Fils de cuivre (non compris les fils pour l'électricité).	"	13,887	20,060	34,063	94,359	147,947	28060	38531	38959	38047	28711
165 { Artigos de metal branco (christofle), alfenides e semelhantes. Christofle and plated goods. Articles de maillechort, christofle, alfenide, etc.	"	3,842	5,703	11,195	14,796	22,356	118834	138403	148601	208599	188407
166 { Bijouteria. Plated jewelry. Bijouterie de cuivre.	"	3,698	4,955	7,646	10,357	21,964	478238	398120	488040	618786	638780
168 { Fio de cobre nú para electricidade. Uninsulated electric copper wire. Fils de cuivre non isolé pour l'électricité.	"	9,984	6,263	4,037	11,999	3,838	18582	28631	38370	28643	28666
169 { Fio de cobre isolado para electricidade. Insulated electric copper wire. Fil de cuivre isolé pour l'électricité.	"	42,770	73,937	75,726	74,161	146,626	18659	28613	38575	38469	38277
169A { Cabos electricos. Electric cables. Câbles électriques.	"	54,676	93,378	178,540	144,155	167,966	18170	18943	28714	28592	28276
170 { Objectos de arte (estatuas, medallhões, etc.) Objects of art (statues, etc.) Objets d'arts (statues, médallions, etc.)	"	1,387	1,903	1,979	2,550	4,172	108918	78057	108790	108542	158873
171 { Tubos e canos. Tubes and pipes. Tuyaux.	"	10,422	8,788	35,833	41,673	53,978	88328	48563	68215	38678	28745
172 { Manufacturas, não especificadas. Manufactures of copper, unenumerated. Articles de cuivre, non dénomés.	"	88,493	135,008	193,230	176,712	300,017	58301	78203	138522	128640	98237
Total	"	230,404	353,211	544,351	575,060	872,347	—	—	—	—	—
Ferro e aço. Iron and steel. Fer et acier.											
173 { Agulhas. Needles. Aiguilles.	"	7,281	14,873	33,496	39,381	44,897	208242	258870	308056	358195	338380
174 { Alfinetes. Pins. Epingles.	"	1,956	5,185	4,574	6,130	5,103	38956	58642	48440	68709	98125

IMPORTAÇÃO GERAL DE MERCADORIAS (continuação).
GENERAL IMPORTS OF MERCHANDISE (continued).
IMPORTATION GÉNÉRALE DE MARCHANDISES (suite).

JANEIRO A DEZEMBRO
JANUARY TO DECEMBER.
JANVIER A DECEMBRE.

MERCADORIAS MERCHANDISE MARCHANDISES	Unidade Unit Unité	QUANTIDADE QUANTITY QUANTITÉ					VALOR A BORDO NO BRASIL Value C. I. F. Valeur à bord au Brésil				
		1915	1916	1917	1918	1919	1915	1916	1917	1918	1919
Ferro e aço (continuação). Iron and steel (continued). Fer et acier (suite).											
176 Arame farpado para cerca. Barbed wire..... Ronces artificielles.	Kilog.	15.467.226	13.194.610	18.798.000	3.373.353	29.377.855	4.564.317	6.226.447	11.129.687	2.431.230	17.040.847
177 Arame, exclusive arame farpado. Wire, not included barbed wire..... Fils, non compris ronces artificielles.	"	11.066.668	15.057.370	13.031.050	7.397.366	18.522.810	2.952.707	7.474.102	8.360.188	6.006.747	11.947.325
178 Chapas galvanizadas para cobrir ca- sas. Galvanised corrugated sheets..... Tôlés galvanisés.	"	5.590.837	4.390.457	1.771.250	2.015.042	5.636.037	2.078.604	2.620.372	1.498.180	2.122.204	4.162.245
179 Cofres. Safes..... Coffres-forts.	"	96.758	52.200	51.298	8.547	74.933	107.056	77.605	70.723	16.374	148.520
180 Cutelaria. Cutlery..... Coutellerie.	"	230.589	314.343	428.261	448.895	643.077	1.258.490	1.851.157	2.852.028	4.267.109	6.544.725
181 Eixos, rodas e pertences para carros de estrada de ferro. Axles, wheels and appertenances for railway cars and waggons..... Essieux, roues et accessoires pour voitures de chemins de fer.	"	1.900.469	2.861.114	4.014.398	1.687.488	5.483.307	830.634	1.799.752	3.094.716	1.726.584	4.076.930
182 Eixos, rodas e pertences para carros e outros vehiculos. Axles, wheels and appertenances for cars and other vehicles..... Essieux, roues et accessoires pour charrettes, voitures, etc.	"	48.856	72.702	86.357	151.716	129.442	34.411	67.724	93.331	194.367	164.768
182A Esporas, estribos, fivellas, freios e semelhantes. Spurs, stirrups, buckles, horsebits and similar..... Éperons, étriers, boucles, mors et si- milaires.	"	12.163	9.329	16.198	11.476	28.976	24.874	24.602	55.957	46.370	121.666
182B Fechaduras, cadeados, trincos, dobra- diças e semelhantes. Locks, padlocks, atches, hinges and similar..... Serrures, cadenas, loquets, gonds, et similaires.	"	526.663	652.475	747.159	577.077	1.225.356	519.255	889.689	1.935.231	2.089.931	3.884.434
183 Ferros de engommar. Flat irons..... Fers à repasser.	"	11.575	9.265	4.987	3.526	4.237	13.199	21.849	11.230	9.283	15.714
184 Ferro em obra, esmaltado. Manufactures of enamelled iron..... Fer émaillé ouvré.	"	365.563	247.875	270.022	166.621	248.948	372.688	520.689	760.363	651.612	958.466
185 Fogões. Stoves..... Fourneaux.	"	639.272	242.482	382.631	48.725	87.565	623.940	348.202	871.725	162.423	170.330
186 Folhas de flandres em obras, não es- pecificadas. Manufactures of tin plate..... Fer-blanc ouvré.	"	63.388	69.997	66.036	47.433	80.396	101.308	157.506	152.332	206.358	244.283
187 Folhas de flandres em laminas. Tin plate in sheets..... Fer-blanc en lames.	"	16.118.565	17.491.324	14.919.622	11.049.550	10.499.242	6.199.396	10.384.055	15.880.686	12.704.197	17.891.590
188 Grampos, parafusos e rebites. Staples, screws and rivets..... Crampons, vis et clous à river.	"	1.396.098	1.816.610	1.993.385	793.469	3.536.797	639.970	1.245.225	1.741.673	1.167.683	3.446.207
189 Moveis. Furniture..... Meubles.	"	113.642	120.503	139.473	71.142	104.337	141.123	200.728	235.773	219.220	377.373
190 Peças para construção de edificios. Iron superstructure for buildings..... Pièces de fer pour constructions.	"	5.040.463	2.993.306	4.211.123	1.871.240	7.075.805	1.048.322	997.262	2.310.898	1.385.215	4.293.406

CLASSE III (Artigos manufacturados (continuação)
Manufactured articles (continued).
Articles manufacturés (suite).

MERCADORIAS MERCHANDISE MARCHANDISES	Unidade Unit Unité	VALOR A BORDO NO BRASIL Value C. I. F. Valeur à bord au Brésil										
		Equivalente em £ esterlinas Equivalent in pounds sterling Equivalent en livres sterling					Por unidade em réis, papel Per unit in reis, paper Par unité en reis, papier					
		1915	1916	1917	1918	1919	1915	1916	1917	1918	1919	
176	Arame farpado para cerca. Barbed wire. Ronces artificielles.	Kilog.	234,277	308,118	599,045	133,542	1,004,657	\$295	\$472	\$592	\$720	\$580
177	Arame, exclusive arame farpado. Wire, not included barbed wire. Fils, non compris ronces artificielles.	"	151,268	374,432	445,677	322,567	689,073	\$267	\$496	\$642	\$812	\$645
178	Chapas galvanizadas para cobrir casas. Galvanised corrugated sheets. Tôles galvanisées.	"	108,148	131,426	80,321	113,734	248,706	\$372	\$599	\$846	1\$053	\$738
179	Cofres. Safes. Coffres-forts.	"	5,506	3,818	3,782	866	8,820	1\$106	1\$486	1\$379	1\$915	1\$982
180	Cutelaria. Cutlery. Coutellerie.	"	65,202	92,314	151,920	227,336	384,684	5\$458	5\$889	6\$060	9\$505	10\$167
181	Eixos, rodas e pertences para carros de estrada de ferro. Axles, wheels and appertenances for railway cars and waggons. Essieux, roues et accessoires pour voitures de chemins de fer.	"	42,918	89,702	165,567	91,077	292,335	\$437	\$629	\$771	1\$023	\$907
182	Eixos, rodas e pertences para carros e outros vehiculos. Axles, wheels and appertenances for cars and other vehicles. Essieux, roues et accessoires pour charrettes, voitures, etc.	"	1,768	3,387	4,889	10,630	9,755	\$704	\$932	1\$081	1\$281	1\$272
182A	Esporas, estribos, fivellas, freios e semelhantes. Spurs, stirrups, buckles, horsebits and similar. Éperons, étriers, boucles, mors et similaires.	"	1,200	1,222	2,809	2,473	7,361	2\$045	2\$637	3\$455	4\$040	4\$198
182B	Fechaduras, cadeados, trincos, dobradiças e semelhantes. Locks, padlocks, atches, hinges and similar. Serrures, cadenas, loquets, gonds, et similaires.	"	26,856	44,438	87,498	111,556	226,555	\$986	1\$363	2\$189	3\$621	3\$170
183	Ferros de engommar. Flat irons. Fers à repasser.	"	676	1,085	611	504	905	1\$140	2\$358	2\$252	2\$632	3\$708
184	Ferro em obra, esmaltado. Manufactures of enamelled iron. Fer émaillé ouvré.	"	19,197	26,125	41,101	35,055	56,720	1\$019	2\$100	2\$849	3\$910	3\$849
185	Fogões. Stoves. Forneaux.	"	32,598	17,433	47,178	8,621	19,645	\$976	1\$436	2\$278	3\$333	1\$945
186	Folhas de Flandres em obras, não especificadas. Manufactures of tin plate. Fer-blanc ouvré.	"	5,276	7,841	8,043	10,944	14,335	1\$598	2\$250	2\$307	4\$350	3\$038
187	Folhas de Flandres em laminas. Tin plate in sheets. Fer-blanc en lames.	"	319,858	521,241	851,060	679,186	1,023,073	\$385	\$593	1\$064	1\$149	\$917
188	Crampos parafusos e rebites. Staples, screws and rivets. Crampons, vis et clous à river.	"	32,878	62,084	93,456	62,390	202,223	\$458	\$685	\$874	1\$471	\$980
189	Moveis. Furniture. Meubles.	"	7,265	10,008	12,526	11,742	22,372	1\$242	1\$665	1\$690	3\$081	2\$296
190	Peças para construção de edificios. Iron superstructure for buildings. Pieces de fer pour constructions.	"	54,540	49,609	123,629	74,757	257,437	\$208	\$333	\$549	\$740	\$608

IMPORTAÇÃO GERAL DE MERCADORIAS (continuação).
GENERAL IMPORTS OF MERCHANDISE (continued).
IMPORTATION GÉNÉRALE DE MARCHANDISES (suite).

JANEIRO A DEZEMBRO.
JANUARY TO DECEMBER.
JANVIER A DECEMBRE.

MERCADORIAS MERCHANDISE MARCHANDISES	Unidade Unit Unité	QUANTIDADE QUANTITY QUANTITE					VALOR A BORDO NO BRASIL Value C. I. F. Valeur à bord au Brésil						
		1915	1916	1917	1918	1919	Mil réis	Papel. Paper. Papier.	1915	1916	1917	1918	1919
Ferro e aço (continuação). Iron and steel (continued). Fer et acier (suite).													
191 Pregos. Nails..... Clous.	Kilog.	789.088	1.207.425	835.489	1.502.371	2.107.785	647.691	1.202.255	1.337.370	3.136.948	3.796.163		
192 Postes telegraphicos, telephonicos, peças para construção de pontes, cerças e outras obras semelhantes. Telegraph and telephone posts and parts for bridges and fences..... Poteaux téléphoniques, télégraphiques et ponts.	"	1.783.336	1.157.072	569.060	177.306	1.126.070	551.545	522.438	240.927	131.909	643.957		
193 Trilhos, talas de junção e acessórios para estradas de ferro. Rails, fish plates, and railway acces- sories..... Rails et accessoires.	"	5.312.456	8.887.086	5.527.413	1.745.535	15.989.529	1.263.803	2.535.615	3.021.876	1.405.696	7.278.109		
194 Tubos, canos e acessórios. Tubes, pipes and joinings..... Tubes, tuyaux et jonctions.	"	19.687.611	10.098.038	6.286.653	8.061.763	14.813.379	5.656.976	5.189.074	4.691.878	6.905.224	12.861.569		
195 Manufacturas, não especificadas. Manufactures, unenumerated..... Articles, non dénommés	"	3.971.298	4.428.264	3.670.077	2.913.030	6.854.739	3.433.356	6.402.141	6.625.268	6.702.730	14.278.238		
Total.....	"	90.249.262	85.403.866	77.855.502	44.160.666	132.743.680	33.242.871	51.170.305	67.393.913	54.538.045	116.099.422		
Instrumentos de musica. Musical instruments. Instruments de musique.													
196 Phonographos e semelhantes. Phonographs and similar..... Phonographes et similaires.	"	17.003	26.655	35.801	17.083	38.091	63.536	173.366	205.559	118.289	279.828		
197 Chapas ou discos para phonographo. Phonograph records..... Rouleaux ou disques pour phono- graphes.	"	12.170	6.402	10.218	3.020	13.935	39.374	79.338	72.007	40.342	165.136		
198 Accessorios para phonographos. Phonograph accessoires..... Accessoires pour phonographes.	"	4.995	10.140	23.886	13.240	13.029	29.275	85.619	137.915	172.792	122.627		
200 Pianos automaticos. Automatic pianos..... Pianos automatiques.	Unidade Number Unité	62	17	33	23	32	91.246	24.120	49.595	34.350	62.026		
201 Pianos. Pianos..... Pianos.	"	293	577	499	338	626	276.535	572.818	489.521	440.943	801.741		
202 Não especificados. Unenumerated..... Non dénommés.	Kilog.	24.751	18.801	17.019	14.699	29.908	227.147	300.172	353.545	377.363	551.757		
Total.....	"	150.771	220.348	221.574	139.442	95.621	727.113	1.235.433	1.308.142	1.184.070	1.983.115		
Instrumentos e objectos cirurgicos e denta- rios. Surgical and dental instruments and articles. Instruments et objets chirurgiques et dentai- res.													
203 Gaze e algodões medicinaes. Gauze and cotton for surgical use..... Gaze et coton pour pansements.	J	81.257	79.417	52.427	41.046	119.467	424.004	468.906	381.686	531.325	1.367.387		
204 Instrumentos e objectos cirurgicos. Surgical instruments and articles..... Instruments et objets chirurgiques.	"	19.509	27.898	17.245	20.750	39.935	260.213	657.474	503.250	510.582	1.000.775		
205 Instrumentos e objectos para dentis- tas. Dental instruments and articles..... Instruments et objets dentaires.	"	51.075	63.066	71.580	49.829	93.454	564.708	836.690	840.073	593.419	1.319.880		
Total.....	"	151.841	170.381	141.252	111.625	252.856	1.248.925	1.963.070	1.725.009	1.635.326	3.688.048		

61.063

CLASSE III Artigos manufacturados (continuação).
Manufactured articles (continued).
Articles manufacturés (suite).

MERCADORIAS MERCHANDISE MARCHANDISES	Unidade Unit Unité	VALOR A BORDO NO BRASIL Value C. I. F. Valeur à bord au Brésil									
		Equivalente em £ esterlinas Equivalent in pounds sterling Equivalent en livres sterling					Por unidade em réis, papel Per unit in réis, paper Par unité en réis, papier				
		1915	1916	1917	1918	1919	1915	1916	1917	1918	1919
Ferro e aço (continuação). Iron and steel (continued). Fer et acier (suite).											
191 Pregos. Nails..... Clous.....	Kilog.	33,286	60,007	70,824	165,266	216,558	\$821	\$995	1\$601	2\$087	1\$801
192 Postes telegraphicos, telephonicos, peças para construção, de pontes, cercas e outras obras semelhantes. Telegraph and telephone posts and parts for bridges and fences..... Poteaux téléphoniques, télégraphiques et ponts.	"	28,287	26,059	13,131	6,737	39,020	\$309	\$451	\$423	\$744	\$571
193 Trilhos, talas de junção e accessorios para estradas de ferro. Rails, fish plates, and railway acces- sories..... Rails et accessoires.	"	65,162	124,610	161,355	75,090	434,269	\$238	\$285	\$547	\$805	\$455
194 Tubos, canos e accessorios. Tubes, pipes and joinings..... Tubes, tuyaux jonctions.	"	291,064	259,302	250,332	868,006	753,408	\$287	\$514	\$746	\$856	\$868
195 Manufacturas, não especificadas. Manufactures, unenumerated..... Articles, non dénomés.	"	177,972	319,251	351,165	359,182	839,581	\$864	1\$446	1\$805	2\$300	2\$082
Total.....	"	1,714,529	2,553,570	3,604,079	2,916,772	6,791,492	—	—	—	—	—
Instrumentos de musica. Musical instruments. Instruments de musique.											
196 Phonographos e semelhantes. Phonographs and similar..... Phonographes et similaires.	"	3,333	8,628	10,935	6,342	16,446	3\$736	6\$504	5\$742	6\$923	7\$346
197 Chapas ou discos para phonographos. Phonograph records..... Rouleaux ou disques pour phono- graphes	"	2,014	3,942	3,738	2,150	9,616	3\$236	12\$393	7\$047	13\$358	11,850
198 Accessorios para phonographos Phonograph accessories..... Accessoires pour phonographes.	"	1,494	4,258	7,085	9,277	7,020	5\$861	4\$473	5\$774	13\$050	9\$411
200 Pianos automaticos. Automatic pianos..... Pianos automatiques.	Unidade Number Unité	4,701	1,202	2,653	1,916	3,624	1:471\$710	1:418\$424	1:502\$870	1:493\$478	1:938\$312
201 Pianos. Pianos..... Pianos.	"	14,417	28,407	25,981	23,524	47,255	9:13\$805	992\$752	981\$004	1:304\$565	1:280\$736
202 Não especificados. Unenumerated..... Non dénomés.	Kilogs.	11,782	14,943	18,836	20,224	32,527	9\$177	15\$966	20\$774	25\$672	18,448
Total.....	"	37,741	61,380	69,228	63,393	116,488	—	—	—	—	—
Instrumentos e objectos cirurgicos e denta- rios. Surgical and dental instruments and articles. Instruments et objets chirurgiques et dentai- res.											
203 Gaze e algodões medicinaes. Gauze and cotton for surgical use..... Gaze et coton pour pansements.	"	21,970	23,298	20,395	28,014	80,600	5\$218	5\$004	7\$280	12\$934	11\$445
204 Instrumentos e objectos cirurgicos. Surgical instruments and articles..... Instruments et objets chirurgiques.	"	13,490	32,689	26,492	27,142	58,448	13\$338	23\$567	20\$182	24\$306	25\$060
205 Instrumentos e objectos para denta- tas. Dental instruments and articles..... Instruments et objets dentaires.	"	29,061	41,659	43,985	31,540	78,345	11\$056	13\$267	11\$736	11\$909	14\$123
Total.....	"	64,521	97,646	90,872	86,696	217,393	—	—	—	—	—

IMPORTAÇÃO GERAL DE MERCADORIAS (continuação).
 GENERAL IMPORTS OF MERCHANDISE (continued).
 IMPORTATION GÉNÉRALE DE MARCHANDISES (suite).

JANEIRO A DEZEMBRO.
 JANUARY TO DECEMBER.
 JANVIER A DECEMBRE.

MERCADORIAS MERCHANDISE MARCHANDISES	Unidade Unit Unité	QUANTIDADE QUANTITY QUANTITÉ					VALOR A BORDO NO BRASIL Value C. I. F. Valeur à bord au Brésil						
		1915	1916	1917	1918	1919	Mil réis	Papél. Paper. Papier.	1915	1916	1917	1918	1919
Instrumentos e objectos mathematicos, physicos e opticos. Mathematical, physical and optical instruments and articles. Instruments et objets mathématiques, physiques et optiques.													
206 { Instrumentos e objectos opticos. Optical instruments and articles. Instruments et objets optiques.	Kilog.		7.820	6.973	3.788	8.635			121.651	300.688	192.097	125.428	460.030
207 { Instrumentos científicos. Scientific instruments. Instruments scientifiques.	"		47.148	41.964	44.514	75.845			313.538	415.424	424.834	505.729	1.134.104
Total.....	"		54.968	48.937	48.302	84.480			435.184	716.082	616.931	631.157	1.594.134
Lã. Wool. Laine.													
208 { Passamaneria de lã, gregas, cadarços, tranças, etc. Braids, tassels, trimmings, etc. Passementerie, galons, tresses, etc.	"		380	1.631	716	571			7.625	6.103	11.815	21.002	14.898
209 { Alcatifas e tapetes. Tapestry and carpets. Tapis.	"	36.648	41.660	58.120	79.461	66.683			158.970	231.890	375.203	787.860	676.702
210 { Tecidos. Piece goods. Tissus.	"	216.940	347.253	442.309	494.395	350.307			2.316.426	5.258.733	7.703.651	13.964.136	10.995.682
211 { Cobertores. Blankets. Couvertures.	"	2.225	1.096	1.056	3.710	3.593			6.867	8.060	12.596	32.748	33.068
212 { Feltro e sarçanetas. Felts and sarcenets. Feutre.	"	23.589	38.451	25.771	36.124	30.710			68.411	158.049	148.300	220.253	183.898
213 { Roupa feita. Wearing apparel. Confections et habillements.	"		4.910	6.039	7.576	6.761			74.742	129.471	222.405	263.033	282.872
214 { Manufacturas, não especificadas. Manufactures, unenumerated. Articles, non dénommés.	"	23.052	48.497	29.395	27.020	37.371			175.279	446.087	371.499	677.200	912.646
Total.....	"	302.443	482.247	564.321	649.002	495.996			2.808.320	6.238.393	8.845.469	15.966.292	13.099.766
Linho. Linen. Lin.													
215 { Alcatifas e tapetes. Tapestry and carpets. Tapis.	"	52.242	61.686	86.284	140.616	73.668			55.885	87.391	142.701	315.281	211.891
216 { Barbante. Twine (packing thread). Ficelle.	"	362	59	100	199	324			1.567	688	1.324	2.734	2.482
217 { Cordoalha. Cordage. Cordage.	"	12.306	20.555	13.150	15.287	7.320			21.155	38.186	32.929	47.051	24.079
218 { Lençóis, colchas, toalhas e guardanapos. Sheeting, quilts, towels and napkins. Draps de lit, couvre-lit, nappes et serviettes.	"	2.648	2.337	6.517	10.052	4.813			30.805	32.681	87.253	186.682	104.042
219 { Passamaneria de linho, alampares, galões, gregas, etc. Braids, edrings, trimmings, etc. Passementerie, dentelles, galons, etc.	"		2.425	2.277	4.071	1.831			6.555	14.781	26.208	44.438	27.395
220 { Roupa feita. Wearing apparel. Confections, habillements et lingerie.	"		7.490	5.316	6.008	6.113			128.487	135.791	112.431	184.616	210.194

IMPORTAÇÃO GERAL DE MERCADORIAS (continuação).
 GENERAL IMPORTS OF MERCHANDISE (continued).
 IMPORTATION GÉNÉRALE DE MARCHANDISES (suite).

JANEIRO A DEZEMBRO.
 JANUARY TO DECEMBER.
 JANVIER A DECEMBRE.

MERCADORIAS MERCHANDISE MARCHANDISES	Unidade Unit Unité	QUANTIDADE QUANTITY QUANTITÉ					VALOR A BORDO NO BRASIL Value C. I. F. Valeur à bord au Brésil						
		1915	1916	1917	1918	1919	1915	1916	1917	1918	1919		
Linho (continuação). Linen (continued). Lin (suite).													
221 { Tecidos. Piece goods..... Tissus.	Kilog.	414.660	527.579	404.862	439.416	195.185	2.573.874	4.088.805	4.083.411	6.884.668	3.143.237		
222 { Manufacturas, não especificadas. Manufactures, unenumerated..... Articles, non dénommés.	"	18.593	33.054	14.395	13.573	16.335	129.248	273.527	176.176	271.005	294.323		
Total.....	"	500.811	654.885	532.901	629.222	305.589	2.947.576	4.671.850	4.662.433	7.936.478	4.017.643		
Juta. Jute. Jute.													
223 { Alcatifas e tapetes. Tapestry..... Tapis.	"	16.722	36.356	4.196	8.922	8.204	28.936	67.471	20.574	54.309	60.889		
224 { Aniagem. Hessians..... Toile d'emballage.	"	22.502	10.202	138.210	29.420	41.862	26.857	18.249	166.454	64.482	76.052		
225 { Barbante. Twine (packing thread)..... Ficelle.	"	12	100	150	821	11	43	236	354	4.107	17		
226 { Cordoalha. Cordage..... Cordage.	"	3.753	1.453	639	1.520	258	6.973	3.167	1.803	8.138	1.357		
227 { Tecidos. Piece goods..... Tissus.	"	18.502	25.500	6.176	5.915	36.756	47.492	75.368	18.768	30.966	82.693		
228 { Manufacturas, não especificadas. Manufactures, unenumerated..... Articles, non dénommés.	"	5.421	9.125	4.929	4.508	23.331	5.147	10.870	6.333	12.016	49.086		
Total.....	"	66.912	82.826	154.300	51.106	110.422	115.448	175.361	214.286	174.018	270.094		
Louça, porcellana, vidro e crystal. Earthenware, porcelain, glass and crystal. Faïence, porcelaine, verre et cristal.													
229 { Calices e copos. Table glasses..... Verres à boire.	"	32.062	17.785	17.229	16.411	20.415	51.954	33.372	37.111	41.069	52.163		
230 { Frascos e potes. Phials and pots..... Flacons et pots.	"	112.695	156.929	71.201	95.862	115.186	133.474	246.701	221.660	236.408	323.364		
231 { Garrações e garrafas. Bottles and demi-johns..... Bouteilles et dames-jeannes.	"	310.183	553.506	446.321	256.441	226.367	287.513	591.431	528.051	438.288	374.002		
232 { Chaminés de vidro. Lamp-chimneys..... Verres de lampes.	"	28.758	23.124	19.336	20.651	21.835	51.547	64.909	61.192	93.277	93.875		
233 { Isoladores. Isolators..... Isolateurs.	"	177.810	310.116	413.379	320.025	512.740	130.647	310.942	407.334	514.878	768.817		
234 { Tubos para machinas, copos gradua- dos, funis, lubrificadores para ma- chinas, contagottas, syphons, va- sos para pilhas e outros objectos semelhantes para laboratorios chi- micos e pharmaceuticos e applicação á electricidade. Tubes for machines, gauges and other graduated glasses, funnels, drop- ping bottles, syphons, battery ves- sels, and other articles for chemical and pharmaceutical laboratories and electrical purposes..... Tubes, entonnors, conte-gouttes, si- phons, et autres objets pour labora- toires et pour l'électricité.	"	14.279	26.371	35.877	34.225	48.161	49.515	87.476	133.272	202.604	240.362		

CLASSE III { Artigos manufacturados (continuação).
 Manufactured articles (continued).
 Articles manufacturés (suite).

MERCADORIAS MERCHANDISE MARCHANDISES	Unidade Unité	VALOR A BORDO NO BRASIL Value C. I. F. Valeur à bord au Brésil												
		Equivalente em £ esterlinas Equivalent in pounds sterling Equivalent en livres sterling					Por unidade em réis, papel Per unit in reis, paper Par unité en reis, papier							
		1915	1916	1917	1918	1919	1915	1916	1917	1918	1919			
Linho (continuação). Linen (continued). Lin (suite).														
221 { Tecidos. Piece goods..... Tissus.	Kilog.	132,703	203,932	218,153	366,493	185,203	6\$207	7\$750	10\$086	15\$667	16\$103			
222 { Manufacturas, não especificadas. Manufactures, unenumerated..... Articles, non dénommés.	"	6,697	13,636	9,260	14,470	17,323	6\$951	8\$275	12\$239	19\$966	18\$017			
Total.....	"	152,008	232,979	248,871	422,093	236,136	—	—	—	—	—			
Juta. Jute. Jute.														
223 { Alcatifas e tapetes. Tapestry..... Tapis.	"	1,522	3,372	1,074	2,800	3,753	1\$730	1\$856	4\$903	6\$087	7\$421			
224 { Anagem. Hessians..... Toile d'emballage.	"	1,397	880	9,208	3,503	4,478	1\$193	1\$789	1\$204	2\$191	2\$386			
225 { Barbante. Twine (packing thread)..... Ficelle.	"	2	12	20	232	1	3\$583	2\$360	2\$360	5\$002	1\$545			
226 { Cordoalha. Cordage..... Cordage.	"	361	156	101	438	76	1\$857	2\$180	2\$821	5\$353	5\$259			
227 { Tecidos. Piece goods..... Tissus.	"	2,439	3,778	985	1,667	4,821	2\$567	2\$945	3\$039	5\$235	2\$249			
228 { Manufacturas, não especificadas. Manufactures, unenumerated..... Articles, non dénommés.	"	263	545	347	639	2,890	\$949	1\$191	1\$285	2\$665	2\$103			
Total.....	"	5,984	8,752	11,825	9,461	16,019	—	—	—	—	—			
Louça, porcellana, vidro e crystal. Earthenware, porcelain, glass and crystal. Faïence, porcelaine, verre et cristal.														
229 { Calices e copos. Table glasses..... Verres à boire.	"	2,695	1,681	1,940	2,138	3,130	1\$620	1\$876	2\$154	2\$502	2\$555			
230 { Frascos e potes. Phials and pots..... Flacons et pots.	"	6,906	12,203	11,907	12,706	18,959	1\$184	1\$572	3\$113	2\$466	2\$807			
231 { Garrações e garrafas. Bottles and demi-johns..... Bouteilles et dames-jeannes.	"	14,743	29,438	28,078	23,213	22,162	\$927	1\$068	1\$183	1\$709	1\$652			
232 { Chaminés de vidro. Lamp-chimneys..... Verres de lampes.	"	2,671	3,230	3,250	5,054	5,474	1\$792	2\$807	3\$165	4\$516	4\$299			
233 { Isoladores. Isolators..... Isolateurs.	"	6,736	15,573	21,365	27,231	43,795	\$735	1\$003	\$985	1\$608	1\$490			
234 { Tubos para machinas, copos gradua- dos, funis, lubrificadores para ma- chinas, contagottas, syphons, vas- sos para pilhas e outros objectos semelhantes para laboratorios chi- micos e pharmaceuticos e applicação á electricidade. Tubes for machines, gauges and other graduated glasses, funnels, drop- ping bottles, syphons, battery ves- sels, and other articles for chemical and pharmaceutical laboratories and electrical purposes..... Tubes, entonnoirs, compte-gouttes, si- phons, et autres objets pour labora- toires et pour l'électricité.	"	2,562	4,354	6,991	10,906	14,073	3\$488	3\$317	3\$715	3\$922	4\$990			

CLASSE III { Artigos manufacturados (continuação).
Manufactured articles (continued).
Articles manufacturés (suite).

MERCADORIAS MERCHANDISE MARCHANDISES	Unidade Unit Unité	VALOR A BORDO NO BRASIL Value C. I. F. Valeur à bord au Brésil																			
		Equivalente em £ esterlinas Equivalent in pounds sterling Equivalent en livres sterling					Por unidade em réis, papel Per unit in reis, paper Par unité en reis, papier														
		1915	1916	1917	1918	1919	1915	1916	1917	1918	1919										
Instrumentos e objectos mathematicos, physicos e opticos. Mathematical, physical and optical instruments and articles. Instruments et objets mathématiques, physiques et optiques.																					
206 { Instrumentos e objectos opticos. Optical instruments and articles..... Instruments et objets optiques.	Kilog.	6,320	14,984	10,174	6,747	27,526	38\$445	68\$73	33\$111	53\$275											
207 { Instrumentos scientificos. Scientific instruments..... Instruments scientifiques.	"	16,138	20,596	22,564	27,000	67,421	88\$11	41\$124	11\$361	14\$952											
Total.....	"	22,458	35,580	32,738	33,747	94,947	—	—	—	—											
Lã. Wool. Laine.																					
208 { Passamaneria de lã, gregas, cadargos, tranças, etc. Braids, tassels, trimmings, etc..... Passanterie, galons, tresses, etc.	"	395	300	632	1,102	874	16\$061	7\$244	29\$416	26\$091											
209 { Alcatifas e tapetes. Tapestry and carpets..... Tapis.	"	8,241	11,502	20,074	41,999	40,288	4\$338	5\$566	6\$456	9\$915	10\$148										
210 { Tecidos. Piece goods..... Tissus.	"	119,584	262,267	411,804	746,081	645,024	10\$677	15\$144	17\$417	28\$244	31\$388										
211 { Cobertores. Blankets..... Couvertures.	"	355	394	682	1,754	1,920	3\$086	7\$354	11\$928	8\$826	9\$203										
212 { Feltro e sarçanetas. Felts and sarcenets..... Feutre.	"	3,510	7,870	7,880	11,823	10,610	2\$902	4\$110	5\$755	6\$097	5\$988										
213 { Roupas feitas. Wearing apparel..... Confections et habillements.	"	3,856	6,445	11,835	14,193	16,519	26\$369	36\$828	34\$719	41\$838											
214 { Manufacturas, não especificadas. Manufactures, unenumerated..... Articles, non dénommés.	"	9,054	22,345	19,753	36,324	53,227	7\$604	9\$198	12\$038	25\$062	24\$421										
Total.....	"	144,995	311,123	472,660	853,276	768,462	—	—	—	—	—										
Linho. Linen. Lin.																					
215 { Alcatifas e tapetes. Tapestry and carpets..... Tapis.	"	2,892	4,355	7,521	16,394	12,226	1\$069	1\$417	1\$654	2\$242	2\$876										
216 { Barbante. Twine (packing thread)..... Ficelle.	"	79	34	65	148	150	4\$329	11\$670	13\$240	13\$739	7\$666										
217 { Cordoalha. Cordage..... Cordage.	"	1,092	1,895	1,772	2,465	1,473	1\$719	1\$858	2\$504	3\$078	3\$289										
218 { Lençóis, colchas, toalhas e guardanapos. Sheeting, quilts, towels and napkins.... Draps de lit, couvre-lit, nappes et serviettes.	"	1,578	1,615	4,678	9,923	6,005	11\$638	13\$984	13\$389	18\$571	21\$616										
219 { Passamaneria de linho, alamares, galões, gregas, etc. Braids, edgings, trimmings, etc..... Passanterie, dentelles, galons, etc	"	338	736	1,419	2,376	1,565	6\$095	11\$510	10\$915	14\$961											
220 { Roupas feitas. Wearing apparel..... Confections, habillements et lingerie.	"	6,631	6,776	6,003	9,824	12,191	18\$886	21\$150	30\$728	34\$384											

IMPORTAÇÃO GERAL DE MERCADORIAS (continuação).
GENERAL IMPORTS OF MERCHANDISE (continued).
IMPORTATION GÉNÉRALE DE MARCHANDISES (suite).

JANEIRO A DEZEMBRO.
JANUARY TO DECEMBER.
JANVIER A DECEMBRE.

MERCADORIAS MERCHANDISE MARCHANDISES	Unidade Unit Unité	QUANTIDADE QUANTITY QUANTITÉ					VALOR A BORDO NO BRASIL Value C. I. F. Valeur à bord au Brésil					
		1915	1916	1917	1918	1919	1915	1916	1917	1918	1919	
Louça, porcellana, vidro, etc (continuação). Earthenware, porcelain, glass (continued). Faïence, porcelaine, verre et cristal (suite).												
235 Vidros para olhos e pince-nez. Lenses of all kinds..... Verres à pince-nez et à lunettes.	Kilog.	525	249	287	90	375	15.620	13.134	17.376	4.012	42.046	
236 Vidros polidos sem aço. Polish glass without foils..... Verres polis sans tain.	"	65.821	77.093	144.814	238.554	530.563	81.421	135.578	270.422	470.625	1.278.507	
237 Vidros para vidraça. Window glass..... Verres à vitres.	"	3.043.112	4.570.578	2.006.305	1.459.109	3.644.150	1.666.560	3.035.633	1.742.110	1.418.652	4.251.512	
238 Manufaturas de porcellana e louça, não especificadas. Manufactures of porcelain and earth- ware, unenumerated..... Articles de faïence et porcelaine, non dénomés.	"	2.802.488	3.459.543	3.727.088	4.265.949	3.015.112	2.759.650	3.935.396	4.922.252	7.797.002	5.888.314	
239 Manufaturas de vidro e crystal, não especificadas. Manufactures of glass and crystal, unenumerated..... Articles de verre et cristal, non dé- només.	"	338.135	374.904	328.238	307.242	348.096	794.060	1.076.312	1.135.056	1.202.709	1.696.718	
Total.....	"	6.925.868	9.570.198	7.210.075	7.014.559	8.483.000	6.021.961	9.530.884	9.475.837	12.509.704	15.009.680	
Machinas, aparelhos e accessorios, utensilios e ferramentas. Machinery, apparatus, utensils and tools. Machines, appareils, outils, etc.												
242 Aeroplanos. Aircrafts..... Aéroplanes.	Unidade Number Unité		3	1	30	34		141.337	80.240	1.037.258	690.222	
242A Pertences para aeroplanos. Aircraft accessories..... Accessoires pour aéroplanes.	Kilog.			1.428	44.475	53.866	1.109		62.129	490.711	487.880	
243 Alambiques. Still alembics..... Alambics.	"	5.808	10.515	83.871	90.200	3.715	9.469	12.055	174.104	107.846	15.122	
244 Balanças. Scales..... Balances.	"	140.405	183.004	172.021	143.225	302.095	128.313	265.800	241.030	324.268	615.837	
246 Bombas hydraulicas e accessorios. Hydraulic pumps and accessories..... Pompes hydrauliques et accessoires.	"	243.842	230.946	211.703	297.803	462.568	338.287	381.799	420.855	747.394	1.251.874	
247 Caldeiras. Boilers..... Chaudières.	"	313.811	260.182	351.143	903.489	960.049	202.995	277.134	351.361	910.017	1.311.402	
248 Chocadeiras e creadeiras. Incubators and brooders..... Couveuses et éleveuses.	"	11.149	7.978	3.636	0.205	3.282	17.201	17.216	11.549	11.156	15.082	
249 Ferramentas e utensilios diversos. Tools and utensils of all kinds..... Instruments et outils divers	"	2.372.882	3.460.301	3.551.461	3.438.541	6.901.841	3.417.426	5.917.459	7.820.756	8.650.520	18.712.482	
250 Guindastes. Cranes..... Grues.	"	95.084	62.358	521.635	235.735	1.052.996	131.306	112.310	566.011	363.064	1.711.963	
251 Locomotivas. Locomotives..... Locomotives.	"	1.494.902	3.564.591	3.937.863	1.796.824	4.400.104	1.661.300	3.767.036	5.026.345	2.094.221	7.784.401	
252 Locomoveis. Tractors..... Locomobiles.	"	67.219	63.888	184.672	226.010	532.716	44.585	62.169	169.400	285.325	955.787	
253 Machinas e aparelhos cinematogra- phicos. Cinematograph (Motion-Picture) ma- chines..... Cinématographes.	"	1.673	951	1.004	367	4.017	9.588	10.856	27.585	5.389	63.498	

CLASSE III { Artigos manufacturados (continuação).
Manufactured articles (continued).
Articles manufacturés (suite).

MERCADORIAS MERCHANDISE MARCHANDISES	Unidade Unit Unité	VALOR A BORDO NO BRASIL Value C. I. F. Valeur à bord au Brésil										
		Equivalente em £. esterlinas Equivalent in pounds sterling Equivalent en livres sterling					Por unidade em réis, papel Per unit in reis, paper Par unité en reis, papier					
		1915	1916	1917	1918	1919	1915	1916	1917	1918	1919	
Louça, porcellana, vidro, etc. (continuação). Earthenware, porcelain, glass (continued). Faïence, porcelaine, verre et cristal (suite).												
235	{ Vidros para oculos e pince-nez. Lenses of all kinds. Verres à pince-nez et à lunettes.	Kilog.	801	652	938	224	2,536	29\$752	52\$750	60\$443	44\$577	112\$122
236	{ Vidros polidos sem aço. Polish glass without foils. Verres polis sans tain.	"	4,195	6,737	14,603	25,412	73,134	1\$237	1\$750	1\$867	1\$972	2\$409
237	{ Vidros para vidraças. Window glass. Verres à vitres.	"	85,726	151,836	92,937	76,162	245,892	\$548	\$664	\$868	\$972	1\$166
238	{ Manufacturas de porcellana e louça, não especificadas. Manufactures of porcelain and earthenware, unenumerated. Articles de faïence et porcelaine, non dénommés.	"	142,069	166,384	261,864	418,924	346,612	\$985	1\$138	1\$327	1\$827	1\$952
239	{ Manufacturas de vidro e crystal, não especificadas. Manufactures of glass and crystal, unenumerated. Articles de verre et crystal, non dénommés.	"	41,128	53,477	59,713	68,751	101,008	2\$348	2\$871	3\$458	4\$207	4\$874
Total.....			310,232	475,565	503,586	670,721	876,775	—	—	—	—	—
Machinas, aparelhos e accessorios, utensilios e ferramentas. Machinery, apparatus, utensils and tools. Machines, appareils, outils, etc.												
242	{ Aeroplanos. Aircrafts. Aéroplanes.	Unidade Number Unité		7,297	4,476	54,077	40,798	47:112\$333	80:240\$000	34:575\$266	20:300\$647	
242A	{ Pertences para aeroplanos. Aircraft accessories. Accessoires pour aéroplanes.	Kilog.	58		3,515	25,311	28,407		43\$508	11\$033	9\$057	
243	{ Alambiques. Stillalembics. Alambics.	"	493	599	9,082	5,838	954	1\$630	1\$146	2\$027	1\$195	4\$070
244	{ Balanças. Scales. Balances.	"	6,631	13,280	12,381	17,276	36,010	\$914	1\$452	1\$401	2\$264	2\$038
246	{ Bombas hydraulicas e accessorios. Hydraulic pumps and accessories. Pompes hydrauliques et accessoires.	"	17,442	19,005	22,578	39,970	74,266	1\$337	1\$653	1\$988	2\$500	2\$706
247	{ Caldeiras. Boilers. Chaudières.	"	10,695	13,942	18,139	48,724	77,778	\$647	1\$065	1\$007	1\$008	1\$305
248	{ Chocadeiras e creadeiras. Incubators and brooders. Couveuses et éleveuses.	"	872	862	612	611	917	1\$543	2\$158	3\$176	1\$797	4\$778
249	{ Ferramentas e utensilios diversos. Tools and utensils of all kinds. Instruments et outils divers.	"	176,709	205,153	414,555	463,226	1,102,865	1\$440	1\$706	2\$202	2\$518	2\$711
250	{ Guindastes. Cranes. Grues.	"	6,883	5,593	28,268	19,332	110,315	1\$381	1\$801	1\$085	1\$540	1\$825
251	{ Locomotivas. Locomotives. Locomotives.	"	85,147	187,333	257,183	160,067	460,805	1\$111	1\$057	1\$276	1\$666	1\$773
252	{ Locomoveis. Tractors. Locomobiles.	"	2,298	3,173	9,118	15,244	56,466	\$663	\$973	\$917	1\$262	1\$794
253	{ Machinas e aparelhos cinematographicos. Cinematograph (Motion-Picture) machines. Cinématographes.	"	500	536	1,518	292	3,807	5\$731	11\$415	27\$475	14\$683	13\$753

IMPORTAÇÃO GERAL DE MERCADORIAS (continuação).
 GENERAL IMPORTS OF MERCHANDISE (continued).
 IMPORTATION GÉNÉRALE DE MARCHANDISES (suite).

JANEIRO A DEZEMBRO.
 JANUARY TO DECEMBER.
 JANVIER A DECEMBRE

MERCADORIAS MERCHANDISE MARCHANDISES	Unidade Unit Unité	QUANTIDADE QUANTITY QUANTITÉ					VALOR A BORDO NO BRASIL Value C. I. F. Valeur à bord au Brésil						
		1915	1916	1917	1918	1919	Mil réis	Papel. Paper. Papier.	1917	1918	1919		
Machinas, aparelhos, etc. (continuação). Machinery, apparatus, etc. (continued). Machines, appareils, outils, etc. (suite).													
270 Machinas não especificadas para la- voura. Agricultural machinery, unenumerated Machines pour l'agriculture, non dé- nommées.	Kilog.	457.160	748.533	782.295	723.905	1.903.650	349.088	680.305	783.086	1.041.126	3.037.846		
271 Arados. Plows..... Charrues.	"	320.550	487.073	312.859	223.052	1.026.483	142.772	291.348	237.324	231.779	1.042.451		
272 Pontas de aço para arados. Plowshares..... Socs d'acier pour charrue.	"	3.273	817	754	210	497	1.111	822	716	346	567		
273 Accessorios, não especificados para arados. Unenumerated plow parts..... Accessoires, non dénommés pour char- rue.	"	10.364	20.860	15.632	2.068	19.648	5.085	16.877	12.255	4.174	26.104		
274 Machinas e aparelhos aratorios, não especificados. Ploughing apparatus, unenumerated... Instruments et machines aratoires, non dénomnés.	"	269.623	507.736	265.936	146.490	275.233	181.735	301.783	222.126	239.469	334.763		
275 Debulhadores. Threshing machines..... Batteuses.	"	62.280	103.180	92.720	37.115	110.784	34.687	76.118	82.231	47.811	134.608		
276 Semeadeiras. Seeding machines..... Semeuses.	"	7.860	6.740	3.713	2.699	19.242	5.357	4.757	4.406	5.668	24.890		
277 Moinhos de vento. Wind mills..... Moulins à vent.	"	67.900	50.437	94.763	51.232	178.402	41.152	34.223	72.830	59.589	213.710		
278 Moinhos, não especificados. Mills, unenumerated..... Moulins, non dénommés.	"	73.092	95.694	92.996	58.563	107.540	96.732	142.992	154.127	139.492	246.678		
280 Motores a vapor. Steam motors..... Moteurs à vapeur.	"	19.777	55.633	18.657	108.795	85.474	18.378	71.765	21.682	120.595	142.018		
281 Motores a petroleo e a gasolina. Oil and gasoline motors..... Moteurs à pétrole et à gazoline.	"	211.090	752.823	376.269	525.656	106.086	228.812	893.205	344.437	729.811	286.326		
282 Motores, não especificados. Unenumerated, motors..... Moteurs, non dénommés.	"	217.287	167.349	229.221	84.284	197.406	398.011	461.025	481.338	235.180	609.330		
282A Pharóes maritimos, boias ilumina- tivas e accessorios. Lighthouses, illuminated buoys, etc... Phares maritimes, bouées lumineuses et accessoires.	"	4.549	1.923	509	7.156	4.583	11.137	17.046	3.900	143.539	79.047		
282B Prensas de qualquer qualidade. Presses of all kinds..... Presses de toutes sortes.	"	37.428	95.716	200.508	43.105	289.343	30.237	78.766	330.907	99.416	476.435		
283 Machinas e aparelhos, não especifi- cados. Machinery, unenumerated..... Machines et appareils, non dénommés.	"	4.438.407	3.410.067	4.841.821	3.621.604	8.463.465	5.314.676	6.673.071	9.223.731	9.257.789	21.866.240		
Total.....	"	17.882.498	23.209.542	26.762.983	23.917.609	43.963.431	23.788.969	38.880.019	53.275.880	61.745.491	113.460.906		
Madeiras. Wood. Bois.													
283A Caixas abatidas. Box shooks..... Boîtes démontées.	"	64.890	76.992	51.222	160.671	17.352	21.803	33.159	23.297	73.146	8.574		
284 Moveis e mobílias. Furniture..... Meubles.	"	182.738	88.084	126.181	79.086	175.259	336.720	261.162	281.540	230.706	544.664		

CLASSE III { Artigos manufacturados (continuação).
Manufactured articles (continued).
Articles manufacturés (suite).

MERCADORIAS MERCHANDISE MARCHANDISES	Unidade Unit Unité	VALOR A BORDO NO BRASIL Value C. I. F. Valeur à bord au Brésil									
		Equivalente em £ esterlinas Equivalent in pounds sterling Equivalent en livres sterling					Por unidade em rês, papel Per unit in reis, paper Par unité en reis, papier				
		1915	1916	1917	1918	1919	1915	1916	1917	1918	1919
Machinas, apparatus, etc. (continuação). Machinery, apparatus, etc. (continued). Machines, appareils, outils, etc. (suite).											
270 { Machinas não especificadas para la- voura. Agricultural machinery, unenumerated Machines pour l'agriculture, non dé- nommées.	Kilog.	18,056	34,029	41,715	55,017	175,817	\$764	\$909	1\$001	1\$438	1\$596
271 { Arados. Plows..... Charrues.	»	7,289	14,581	12,734	12,159	61,400	\$433	\$598	\$759	1\$035	1\$015
272 { Pontas de aço para arados. Plowshares..... Soes d'acier pour charrue.	»	57	41	38	18	34	\$339	1\$007	\$950	1\$647	1\$140
273 { Accessorios, não especificados para arados. Unenumerated plow parts..... Accessoires, non dénommés pour cha- rue.	»	263	834	640	233	1,502	\$491	\$809	\$784	2\$018	1\$328
274 { Machinas e apparatus aratorios, não especificados. Ploughing apparatus, unenumerated... Instruments et machines aratoires, non dénommes.	»	6,744	15,006	11,780	12,298	19,421	\$488	\$594	\$835	1\$035	1\$216
275 { Debulhadores. Threshing machines..... Batteuses.	»	1,788	3,807	4,343	2,502	8,029	\$557	\$738	\$887	1\$288	1\$215
276 { Semeadeiras. Seeding machines..... Semeuses.	»	273	240	233	298	1,463	\$681	\$706	1\$187	2\$100	1\$293
277 { Moinhos de vento. Wind mills..... Moulins à vent.	»	2,156	1,718	3,973	3,231	12,175	\$606	\$679	\$769	1\$163	1\$197
278 { Moinhos, não especificados. Mills, unenumerated..... Moulins, non dénommés.	»	5,027	7,170	8,077	7,408	14,689	1\$323	1\$494	1\$657	2\$381	2\$293
280 { Motores a vapor. Steam motors..... Moteurs à vapeur.	»	941	3,596	1,175	6,335	8,488	\$929	1\$289	1\$162	1\$108	1\$668
281 { Motores a petroleo e a gasolina. Oil and gasoline motors..... Moteurs à pétrole et à gazoline.	»	11,750	44,254	17,860	39,532	14,512	1\$084	1\$186	\$915	1\$388	2\$227
282 { Motores, não especificados. Unenumerated, motors..... Moteurs, non dénommés.	»	20,794	23,169	25,682	12,632	35,841	1\$832	2\$755	2\$100	2\$790	3\$086
282A { Pharões maritimos, boias illumina- tivas e accessorios. Lighthouses, illuminated buoys, etc.... Phares maritimes, bouées lumineuses et accessoires.	»	587	824	210	7,373	4,526	2\$448	\$864	7\$662	20\$058	17\$247
282B { Pressas de qualquer qualidade. Presses of all kinds..... Presses de toutes sortes.	»	1,530	3,908	17,827	5,277	28,001	\$808	\$823	1\$670	2\$306	1\$646
283 { Machinas e apparatus, não especifi- cados. Machinery, unenumerated..... Machines et appareils, non dénommés.	»	277,010	332,837	490,946	492,067	1,287,713	1\$197	1\$957	1\$905	2\$556	2\$583
Total.....	»	1,230,698	1,937,493	2,825,040	3,288,938	6,678,751	—	—	—	—	—
Madeiras. Wood. Bois.											
283A { Caixas abatidas. Box shooks..... Boites démontées.	»	1,140	1,646	1,254	3,701	504	\$336	\$431	\$455	\$455	\$404
284 { Moveis e mobílias. Furniture..... Meubles.	»	17,451	12,997	14,638	12,325	31,652	1\$843	2\$965	2\$231	2\$917	3\$107

IMPORTAÇÃO GERAL DE MERCADORIAS (continuação).
GENERAL IMPORTS OF MERCHANDISE (continued).
IMPORTATION GÉNÉRALE DE MARCHANDISES (suite).

JANEIRO A DEZEMBRO.
JANUARY TO DECEMBER.
JANVIER A DECEMBRE.

MERCADORIAS MERCHANDISE MARCHANDISES	Unidade Unit Unité	QUANTIDADE QUANTITY QUANTITÉ					VALOR A BORDO NO BRASIL Value C. I. F. Valeur à bord au Brésil					
		1915	1916	1917	1918	1919	Mil réis	Papel. Paper. Papier.	1915	1916	1917	1918
Madeiras (continuação). Wood (continued). Bois (suite).												
285	Palitos para mesa. Toothpicks..... Cure-dents.	Kilog.	82.439	111.978	98.997	111.451	130.559	264.736	382.226	274.035	390.727	461.155
286	Rolhas de cortiça. Corks..... Bouchons de liège.	"	270.538	353.760	274.066	338.017	318.445	934.051	1.112.880	894.340	1.226.364	1.295.129
287	Secretarias. Desks..... Bureaux.	"	2.506	2.118	899	1.728	4.223	6.515	4.267	2.209	7.180	15.529
288	Tonéis e barris vasios. Casks and barrels..... Foudres et tonneaux.	"	13.835	16.410	123.854	117	7.191	14.440	12.431	36.344	284	8.089
289	Manufacturas, não especificadas. Manufactures of wood, unenumerated. Articles, non dénommés.	"	372.308	508.309	328.006	482.361	445.140	641.772	950.995	674.136	1.405.889	1.369.215
	Total	"	989.254	1.157.651	1.003.225	1.173.431	1.098.169	2.220.037	2.757.120	2.185.901	3.334.296	3.702.355
Marfim, madreperola, tartaruga e outros despojos animais. Ivory, mother of pearl, tortoise shell and other animal products. Ivoire, nacre, écaille et autres produits d'animaux.												
292	Manufacturas de barbatanas. Manufactures of whalebone..... Articles de fanons de baleines.	"	375	383	171	136	202	3.693	7.903	1.707	3.512	4.750
293	Manufacturas de coral, marfim e madreperola. Manufactures of coral, ivory and shell. Articles de corail, ivoire et nacre.	"	234	427	344	464	413	8.676	10.816	20.852	24.384	25.178
294	Manufacturas de chifre e osso. Manufactures of horn and bone..... Articles de corne et os.	"	8.327	9.055	2.144	1.778	2.535	50.575	74.281	27.612	27.534	34.060
297	Manufacturas de despojos animais, não especificadas. Manufactures of animal residues, unenumerated. Articles tirés d'autres produits animaux.	"	2.952	1.220	219	429	1.681	6.575	6.347	3.161	9.691	29.416
	Total	"	11.888	11.085	2.878	2.807	4.831	69.519	99.347	53.332	65.121	93.404
Nickel. Nickel. Nickel.												
298	Manufacturas de qualquer qualidade. Manufactures all kinds..... Articles de toutes sortes.	"	2.757	2.708	10.115	15.680	19.692	13.466	21.228	80.525	168.541	202.690
	Total	"	2.757	2.708	10.115	15.680	19.692	13.466	21.228	80.525	168.541	202.690
Ouro, prata e platina. Gold, silver and platinum. Or, argent et platine.												
299	Joalheria e bijouteria de ouro com ou sem pedras preciosas. Gold jewelry with or without precious stones..... Articles de bijouterie d'or avec ou sans pierres précieuses.	Grams.	68.050	90.548	93.287	106.372	122.615	148.007	256.494	321.374	285.668	601.402
300	Joalheria e bijouteria de prata. Silver jewelry..... Articles de bijouterie d'argent.	"	1.341.680	3.017.278	3.491.234	4.440.076	5.980.979	143.464	342.018	433.356	735.389	1.023.115

CLASSE III Artigos manufacturados (continuação).
Manufactured articles (continued).
Articles manufacturés (suite).

MERCADORIAS MERCHANDISE MARCHANDISES	Unidade Unit Unité	VALOR A BORDO NO BRASIL Value C. I. F. Valeur à bord au Brésil										
		Equivalente em £ esterlinas Equivalent in pounds sterling Equivalent en livres sterling					Por unidade em réis, papel Per unit in reis, paper Par unité en reis, papier					
		1915	1916	1917	1918	1919	1915	1916	1917	1918	1919	
Madeiras (continuação). Wood (continued). Bois (suite).												
285	Palitos para mesa. Toothpicks. Cure-dents.	Kilog.	13,703	18,999	14,431	20,916	27,072	3\$211	3\$413	2\$768	3\$506	3\$532
286	Rolhas de cortiça. Corks. Boucons de liège.	"	48,105	55,334	46,835	65,944	75,387	3\$452	3\$146	3\$263	3\$628	4\$067
287	Secretarias. Desks. Bureaux.	"	339	209	113	388	927	2\$600	2\$015	2\$557	4\$155	3\$677
288	Tonneis e barris vasios. Casks and barrels. Foudres et tonneaux.	"	748	611	1,933	15	457	1\$044	\$758	\$293	2\$472	1\$124
289	Manufacturas, não especificadas. Manufactures of wood, unenumerated. Articles, non dénommés.	"	33,083	47,244	35,655	75,334	79,904	1\$724	1\$871	2\$055	2\$914	3\$075
	Total.....	"	114,569	137,040	114,859	178,713	215,903	—	—	—	—	—
Marfim, madreperola, tartaruga e outros despojos animais. Ivory, mother of pearl, tortoise shell and other animal products. Ivoire, nacre, écaille et autres produits d'animaux.												
292	Manufacturas de barbatanas. Manufactures of whalebone. Articles de fanons de baleines.	"	189	399	94	187	280	9\$848	20\$635	9\$982	25\$823	23\$514
293	Manufacturas de coral, marfim e madreperola. Manufactures of coral, ivory and shell. Articles de corail, ivoire et nacre.	"	444	529	1,006	1,306	1,501	37\$077	25\$331	60\$616	52\$551	60\$963
294	Manufacturas de chifre e osso. Manufactures of horn and bone. Articles de corn et os.	"	2,596	3,699	1,442	1,479	2,004	6\$073	8\$203	12\$879	15\$486	13\$435
297	Manufacturas de despojos animais, não especificadas. Manufactures of animal residues, unenumerated. Articles tirés d'autres produits animaux.	"	334	321	162	517	1,731	2\$227	5\$203	14\$433	22\$590	17\$499
	Total.....	"	3,563	4,948	2,794	3,489	5,516	—	—	—	—	—
Nickel. Nickel. Nickel.												
298	Manufacturas de qualquer qualidade. Manufactures all kinds. Articles de toutes sortes.	"	700	1,057	4,307	8,916	11,838	4\$884	7\$839	7\$961	10\$749	10\$293
	Total.....	"	700	1,057	4,307	8,916	11,838	—	—	—	—	—
Ouro, prata e platina. Gold, silver and platinum. Or, argent et platine.												
299	Joalheria e bijouteria de ouro com ou sem pedras preciosas. Gold jewelry with or without precious stones. Articles de bijouterie d'or avec ou sans pierres précieuses.	Grams.	7,751	12,756	17,234	15,193	36,507	2\$175	2\$833	3\$445	2\$685	4\$905
300	Joalheria e bijouteria de prata. Silver jewelry. Articles de bijouterie d'argent.	"	7,356	17,073	23,089	30,286	61,450	\$107	\$113	\$124	\$166	\$171

IMPORTAÇÃO GERAL DE MERCADORIAS (continuação).
 GENERAL IMPORTS OF MERCHANDISE (continued).
 IMPORTATION GÉNÉRALE DE MARCHANDISES (suite).

JANEIRO A DEZEMBRO.
 JANUARY TO DECEMBER.
 JANVIER A DECEMBRE.

MERCADORIAS MERCHANDISE MARCHANDISES	Unidade Unit Unité	QUANTIDADE QUANTITY QUANTITÉ					VALOR A BORDO NO BRASIL Value C. I. F. Valeur à bord au Brésil					
		1915	1916	1917	1918	1919	1915	1916	1917	1918	1919	
Ouro, prata e platina (continuação). Gold, silver and platinum (continued). Or, argent et platine (suite).												
301 Joalheria e bijouteria de platina com ou sem pedras preciosas. Platinum jewelry with or without precious stones. Articles de bijouterie de platine avec ou sans pierres précieuses.	Grams.	4.498	3.193	2.990	2.110	3.703	19.667	14.591	22.442	28.270	63.269	
Total.....	"	1.414.228	3.111.019	3.587.511	4.548.558	6.107.297	311.138	613.103	777.172	1.049.327	1.687.846	
Palha, esparto, cairo, pita, piassava, paina e outras materias filamentosas. Straw, esparto, grass, broom, coir, fibre, piassava and similar fibres. Paille, sparte, caire, pita, piassava et autres matières filamenteuses.												
302 Cordoalha. Cordage. Cordage.	Kilog.	119.444	92.086	45.457	39.907	115.249	105.576	92.820	62.595	72.704	227.355	
303 Esteiras e capachos. Mats and matting. Nattes et paillasons.	"	35.981	51.181	32.071	58.652	41.761	68.958	115.516	80.974	176.169	167.427	
304 Manufacturas de seda vegetal. Manufactures of vegetable silk. Articles de soie végétale.	"	6.884	8.226	5.730	10.767	10.698	94.728	178.398	165.883	327.815	493.212	
305 Tecidos de seda vegetal. Vegetable silk piece goods. Tissus de soie végétale.	"	11.004	33.710	40.844	50.411	37.068	199.056	648.732	930.884	1.441.091	1.248.380	
306 Vassouras e escovas. Brooms and brushes. Balais et brosses.	"	1.687	2.519	1.330	1.060	19.491	3.807	6.869	4.604	4.143	26.921	
307 Manufacturas, não especificadas. Manufactures, unenumerated. Articles, non dénommés.	"	153.909	119.415	98.895	114.779	113.998	226.897	382.145	520.734	1.239.809	1.001.243	
Total.....	"	329.899	307.123	24.327	275.666	338.265	699.022	1.424.480	1.765.674	3.261.791	3.164.538	
Papel e suas applicações. Paper and manufactures thereof. Papier et ses applications.												
308 Cartas de jogar. Playing cards. Cartes à jouer.	"	3.321	6.200	2.955	11.940	17.278	16.078	34.073	17.546	85.939	147.010	
309 Estampas, desenhos e photographias. Engravings, designs and photographs. Gravures, dessins et photographies.	"	2.074	2.583	2.090	3.451	9.353	10.033	29.255	20.697	38.726	89.808	
310 Livros em branco. Blank books. Livres reliés avec papier blanc ou réglé.	"	1.821	1.098	2.708	2.665	1.809	4.726	6.627	15.598	19.304	19.102	
311 Livros impressos, jornaes, revistas, musica, mappas ou cartas geographicas, hydrographicas e semelhantes. Printed books, newspapers, periodicals, music, maps or geographical charts and other similar articles. Livres, journaux, revues, musique, cartes géographiques, hydrographiques, etc.	"	652.151	685.341	596.481	529.282	624.152	2.047.853	2.310.531	2.263.678	2.183.815	2.755.797	
312 Obras impressas ou lithographadas, circulares, facturas, conhecimentos, cartazes, cartões postaes, rotulos, folhinhas, etc. Printed matter, postcards, calendars, etc. Ouvrages imprimés et lithographiés, circulaires, factures, cartes postales, calendriers, etc.	"	350.102	316.805	267.840	224.447	229.184	1.862.876	980.187	925.496	1.658.221	1.878.106	
313 Papel para cigarros. Cigarette paper. Papier à cigarettes.	"	453.257	476.879	432.716	414.848	379.528	1.439.025	2.191.136	2.476.482	3.144.265	2.768.505	

CLASSE III Artigos manufacturados (continuação).
Manufactured articles (continued).
Articles manufacturés (suite).

MERCADORIAS MERCHANDISE MARCHANDISES	Unidade Unit Unité	VALOR A BORDO NO BRASIL Value C. I. F. Valeur à bord au Brésil													
		Equivalente em £ esterlinas Equivalent in pounds sterling Equivalent en livres sterling					Por unidade em réis, papel Per unit in reis, paper Par unité en reis, papier								
		1915	1916	1917	1918	1919	1915	1916	1917	1918	1919				
Ouro, prata e platina (continuação). Gold, silver and platinum (continued). Or, argent et platine (suite).															
301 Joalheria e bijouteria de platina com ou sem pedras preciosas. Platinum jewelry with or without precious stones. Articles de bijouterie de platine avec ou sans pierres précieuses.	Grams.	1,016	717	1,184	1,524	3,867	4\$372	4\$569	7\$506	13\$308	17\$085				
Total	"	16,123	30,546	41,507	56,003	101,824									
Palha, esparto, cairo, pita, piassava, paina e outras materias filamentosas. Straw, esparto, grass, broom, coir, fibre, piassava and similar fibres. Paille, sparte, caire, pita, piassava et autres matières filamenteuses.															
302 Cordoalha. Cordage. Cordage.	Kilog.	5,503	4,640	3,319	3,966	13,569	\$884	1\$008	1\$377	1\$819	1\$072				
303 Esteiras e capachos. Mats and matting. Nattes et paillassons.	"	3,562	5,768	4,309	9,484	9,724	1\$916	2\$257	2\$528	3\$003	4\$009				
304 Manufacturas de seda vegetal. Manufactures of vegetable silk. Articles de soie végétale.	"	4,911	8,831	8,821	17,822	29,040	13\$761	21\$687	28\$950	30\$446	46\$103				
305 Tecidos de seda vegetal. Vegetable silk piece goods. Tissus de soie végétale.	"	10,214	32,483	40,796	76,988	73,286	16\$596	19\$241	22\$791	28\$587	33\$678				
306 Vassouras e escovas. Brooms and brushes. Balais et brosses.	"	198	338	245	223	1,585	2\$257	2\$727	3\$462	3\$908	1\$381				
307 Manufacturas, não especificadas. Manufactures, unenumerated. Articles, non dénommés.	"	11,649	18,081	27,781	65,831	58,793	1\$474	3\$200	5\$266	10\$802	8\$782				
Total	"	36,037	71,021	94,271	174,314	183,997									
Papel e suas applicações. Paper and manufactures thereof. Papier et ses applications.															
308 Cartas de jogar. Playing cards. Cartes à jouer.	"	830	1,701	926	4,541	8,622	4\$841	5\$496	5\$932	7\$107	8\$508				
309 Estampas, desenhos e photographias. Engravings, designs and photographs. Gravures, dessins et photographies.	"	517	1,420	1,098	2,074	5,170	4\$837	11\$326	9\$903	11\$222	9\$602				
310 Livros em branco. Blank books. Livres reliés avec papier blanc ou réglé.	"	246	334	803	1,022	1,093	2\$595	6\$036	5\$575	7\$243	10\$600				
311 Livros impressos, jornaes, revistas, musica, mappas ou cartas geographicas, hydrographicas e semelhantes. Printed books, newspapers, periodicals, music, maps or geographical charts and other similar articles. Livres, journaux, revues, musique, cartes géographiques, hydrographiques, etc.	"	105,966	115,124	119,364	116,387	161,880	3\$140	3\$371	3\$795	4\$134	4\$415				
312 Obras impressas ou lithographadas, circulares, facturas, conhecimentos, cartazes, cartões postaes, rotulos, folhinhas, etc. Printed matter, postcards, calendars, etc. Ouvrages imprimés et lithographiés, circulaires, factures, cartes postales, calendriers, etc.	"	96,601	48,841	49,645	89,473	107,853	5\$321	3\$094	3\$455	7\$388	8\$194				
313 Papel para cigarros. Cigarette paper. Papier à cigarettes.	"	73,953	108,952	128,916	168,477	160,749	3\$175	4\$595	5\$723	7\$579	7\$294				

IMPORTAÇÃO GERAL DE MERCADORIAS (continuação).
GENERAL IMPORTS OF MERCHANDISE (continued).
IMPORTATION GÉNÉRALE DE MARCHANDISES (suite).

JANEIRO A DEZEMBRO.
JANUARY TO DECEMBER.
JANVIER A DECEMBRE.

MERCADORIAS MERCHANDISE MARCHANDISES	Unidade Unit Unité	QUANTIDADE QUANTITY QUANTITÉ					VALOR A BORDO NO BRASIL Value C. I. F. Valeur à bord au Brésil					
		1915	1916	1917	1918	1919	1915	1916	1917	1918	1919	
												Mil réis
Papel e suas aplicações (continuação). Paper and manufactures thereof (continued). Papier et ses applications (suite).												
314	Papel para escrever. Writing paper..... Papier pour écriture.	Kilog.	778.196	1.091.500	760.785	604.875	2.453.528	828.944	1.334.246	1.332.109	1.120.803	3.917.363
315	Papel para forração de casas. Wall paper..... Papier peint.	"	114.334	55.400	14.201	5.040	51.604	53.594	66.921	38.347	22.978	73.204
316	Papel para impressão. Printing paper..... Papier pour impression.	"	25.904.519	32.418.538	26.952.469	10.280.824	30.875.775	8.282.121	17.423.780	19.720.439	14.152.983	22.947.702
317	Papel, não especificado. Paper, unenumerated..... Papier, non dénommés.	"	5.747.789	6.402.992	4.145.981	4.435.642	12.437.431	3.240.236	6.604.611	5.476.791	6.607.501	14.218.720
318	Papelão e cartão. Cardboard and millboard..... Carton.	"	1.827.408	4.435.830	1.819.536	2.487.264	5.789.424	580.553	1.892.052	1.266.062	2.066.194	4.742.506
319	Manufacturas, não especificadas. Manufactures, unenumerated..... Articles, non dénommés.	"	126.932	206.515	159.566	255.556	161.980	207.905	294.183	308.614	478.935	457.595
	Total.....	"	35.961.904	46.009.711	35.157.421	28.254.834	53.031.046	18.573.944	33.167.602	33.861.839	31.609.664	54.015.568
Pedras, terras e outros minerais semelhantes. Stones, earths, and similar minerals. Pierres, terres et autres minéraux similaires.												
320	Amianto ou asbestos em obras (ex- clusive telhas). Manufactures of asbestos (not inclu- ding tiles)..... Articles d'amiante (non compris tuil- les).	"	43.065	69.786	82.114	86.323	252.337	96.562	184.076	283.937	429.573	1.045.705
321	Canos e tubos. Pipes and tubes..... Tuyaux et conduites.	"	506.198	581.086	2.713.125	2.880.702	335.930	79.580	113.535	567.352	645.528	118.098
322	Estatuas e medalhões de marmore. Marble statues and medallions..... Statues et médaillons en marbre.	"	9.757	14.848	35.988	54.817	41.993	21.618	29.567	39.429	71.922	100.965
323	Ladrilhos e azulejos. Mosaiques and bricks for pavement.... Carrelages de terre et de faïence.	"	2.686.871	3.515.702	2.268.543	1.868.991	1.487.793	638.213	1.151.769	837.438	1.110.939	1.036.304
324	Telhas (exclusive de asbestos). Tiles (not including tiles of asbestos).. Tuiles (non compris d'amiante).	"	4.022	202.316	8.476	32.619	156.965	10.509	21.562	3.689	12.161	13.020
325	Telhas de asbestos ou amianto. Tiles of asbestos..... Tuiles d'amiante.	"	138.774	42.642	32.483	254	68.436	27.583	7.752	9.321	248	47.690
325A	Tijolos para arear. Polishing or bath bricks..... Briques pour écurer.	"	100.645	367.780	373.574	441.497	218.734	22.003	91.269	107.154	161.749	74.928
326	Tijolos refractarios e para construc- ção. Bricks, refractory and for building.... Briques réfractaires et pour construc- tions.	"	2.661.113	1.420.482	2.151.066	2.010.500	3.210.279	248.388	212.171	230.215	424.077	577.600
327	Manufacturas, não especificadas. Manufactures of stones and earths un- enumerated..... Articles, non dénommés.	"	1.259.246	497.091	227.257	661.235	630.286	1.393.732	268.073	226.016	625.337	621.506
	Total.....	"	7.489.631	6.711.733	7.892.626	8.045.938	6.402.753	2.538.188	2.079.774	2.304.551	3.481.534	3.635.876
Peltes e couros. Skins and leather. Peaux et cuirs.												
328	Artigos de sellaria. Saddlery..... Articles de sellerie.	"	2.662	5.730	6.325	3.603	3.179	18.692	37.312	45.024	42.590	39.874

CLASSE III Artigos manufacturados (continuação).
Manufactured articles (continued).
Articles manufacturés (suite).

MERCADORIAS MERCHANDISE MARCHANDISES	Unidade Unit Unité	VALOR A BORDO NO BRASIL Value C. I. F. Valeur à bord au Brésil										
		Equivalente em £ esterlinas Equivalent in pounds sterling Equivalent en livres sterling					Por unidade em réis, papel Per unit in reis, paper Par unité en reis, papier					
		1915	1916	1917	1918	1919	1915	1916	1917	1918	1919	
Papel e suas applicações (continuação). Paper and manufactures thereof (continued). Papier et ses applications (suite).												
314	Papel para escrever. Writing paper..... Papier pour écriture.	Kilog.	42,705	66,728	70,137	59,686	229,115	1\$065	1\$332	1\$751	1\$853	1\$596
315	Papel para forração de casas. Wall paper..... Papier peint.	"	2,818	3,270	2,011	1,182	4,389	\$469	1\$208	2\$700	1\$559	1\$419
316	Papel para impressão. Printing paper..... Papier pour impression.	"	428,750	870,830	1,052,126	751,556	1,311,472	\$320	\$537	\$732	\$734	\$743
317	Papel, não especificado. Paper, unenumerated..... Papiers, non dénommés.	"	166,957	330,255	290,575	351,709	812,481	\$564	1\$031	1\$321	1\$439	1\$143
318	Papelão e cartão. Cardboard and millboard..... Carton.	"	29,980	94,696	67,319	110,487	270,358	\$318	\$427	\$696	\$842	\$810
319	Manufacturas, não especificadas. Manufactures, unenumerated..... Articles, non dénommés.	"	10,789	14,681	16,279	25,408	26,551	1\$638	1\$425	1\$934	1\$874	2\$825
	Total.....	"	960,112	1,656,832	1,799,199	1,682,002	3,099,733	—	—	—	—	—
Pedras, terras e outros mineraes semelhantes. Stones, earths, and similar minerals. Pierres, terres et autres minéraux simila												
320	Amiantho ou asbestos em obras (ex- clusive telhas). Manufactures of asbestos (not inclu- ding tiles)..... Articles d'amiante (non compris tui- les).	"	4,973	9,183	15,087	23,033	60,878	2\$242	2\$638	3\$458	4\$976	4\$144
321	Canos e tubos. Pipes and tubes..... Tuyaux et conduites.	"	4,268	5,725	30,040	34,559	6,934	\$157	\$195	\$209	\$223	\$351
322	Estatuas e medalhões de mármore. Marble statues and medallions..... Statues et médaillons en marbre.	"	1,101	1,467	2,067	3,924	5,926	2\$216	1\$991	1\$096	1\$312	2\$404
323	Ladrilhos e azulejos. Mosaics and bricks for pavement..... Carrelages de terre et de faïence.	"	32,975	57,241	44,539	59,452	61,187	\$237	\$328	\$339	\$594	\$696
324	Telhas (exclusive de asbestos). Tiles (not including tiles of asbestos).... Tuiles (non compris d'amiante).	"	538	1,103	183	624	848	\$125	\$107	\$435	\$372	\$820
325	Telhas de asbestos ou amiantho. Tiles of asbestos..... Tuiles d'amiante.	"	1,423	380	514	13	2,715	\$199	\$182	\$287	\$976	\$696
325A	Tijolos para arear. Polishing or bath bricks..... Briques pour écurer.	"	1,104	4,586	5,709	8,021	4,385	\$219	\$248	\$287	\$366	\$342
326	Tijolos refractarios e para construc- ção. Bricks, refractory and for building..... Briques réfractaires et pour cons- tructions.	"	12,933	10,596	12,226	23,040	33,547	\$094	\$149	\$107	\$210	\$179
327	Manufacturas, não especificadas. Manufactures of stones and earths un- enumerated..... Articles, non dénommés.	"	77,570	13,273	12,014	33,118	36,682	1\$107	\$539	\$995	\$945	\$986
	Total.....	"	136,885	103,554	122,379	186,384	213,102	—	—	—	—	—
Peltes e couros. Skins and leather. Peaux et cuirs.												
328	Artigos de sellaria. Saddlery..... Articles de sellerie.	"	983	1,862	2,318	2,256	2,315	7\$022	6\$511	7\$118	11\$820	12\$542

IMPORTAÇÃO GERAL DE MERCADORIAS (continuação.)
 GENERAL IMPORTS OF MERCHANDISE (continued).
 IMPORTATION GÉNÉRALE DE MARCHANDISES (suite).

JANEIRO A DEZEMBRO.
 JANUARY TO DECEMBER.
 JANVIER A DECEMBRE.

MERCADORIAS MERCHANDISE MARCHANDISES	Unidade Unit Unité	QUANTIDADE QUANTITY QUANTITÉ					VALOR A BORDO NO BRASIL Value C. I. F. Valeur à bord au Brésil					
		1915	1916	1917	1918	1919	Mil réis	Papel. Paper. Papier.	1915	1916	1917	1918
Pelles e couros (continuação). Skins and leather (continued). Peaux et cuirs (suite).												
329	Bolsas, estojos, indispensáveis, malas e saccos. Bags, cases and trunks. Sacoehes, étuis, nécessaires, malles et valises.	Kilog.	8.681	12.189	5.412	4.696	5.946	110.454	173.184	106.040	88.393	125.724
330	Calçados. Boots and shoes. Chaussures.	"		32.903	10.928	7.533	7.452	606.541	588.614	217.692	171.966	163.215
331	Correia para machinas. Belting. Courroies à machines.	"	92.928	102.136	76.948	85.452	100.370	785.375	1.067.344	904.118	1.003.545	1.242.861
332	Manufacturas, não especificadas. Manufactures of skin and leather, unenumerated. Articles, non dénommés.	"	53.334	72.940	62.087	70.074	68.979	779.943	1.181.823	1.522.185	1.864.474	1.780.717
Total.....		"	157.605	225.898	161.700	171.358	185.926	2.301.205	3.048.277	2.795.059	3.170.968	3.352.391
Perfumarias e artigos de tinturaria, pinturas e outros usos. Perfumery, dyes, paints, etc. Parfumerie et articles de peinture, teinturerie et autres usages.												
333	Graxa para calçado. Boot blacking. Cirage pour chaussures.	"	65.417	83.441	62.141	56.333	73.053	157.486	230.557	222.402	215.733	335.537
333A	Lança perfume. Perfumery in phials ou tubes for carnival purposes. Lance-parfum.	"		9.279	1.964	295	13.604		170.641	90.605	3.047	123.856
334	Perfumaria. Perfumery. Parfumerie.	"	284.379	384.987	273.416	411.953	479.193	2.334.300	3.621.468	3.010.890	5.534.435	6.252.126
335	Tinta para escrever. Writing ink. Encre à écrire.	"	51.809	79.460	54.505	70.152	83.659	83.767	120.010	102.021	143.432	194.335
336	Tinta para impressão. Printing inks. Encre d'imprimerie.	"	217.218	299.224	184.457	308.381	416.345	290.449	477.161	406.700	558.440	925.322
337	Tinta preparada a agua. Water paints. Couleurs préparées à l'eau.	"	199.575	223.056	127.928	159.647	128.913	182.495	667.345	294.739	361.551	377.297
338	Tinta preparada, não especificada. Paints (prepared), unenumerated. Couleurs préparées, non dénommés.	"	1.113.463	1.566.347	1.442.253	1.262.780	1.578.853	1.202.780	2.205.320	2.417.377	2.734.099	3.177.440
339	Vernizes. Varnishes, all kinds. Vernis de toutes sortes.	"	138.069	237.105	218.495	156.989	344.975	353.317	666.183	599.274	471.497	1.005.148
Total.....		"	2.069.930	2.882.899	2.365.159	2.426.530	3.118.595	4.604.594	8.158.685	7.144.028	10.042.234	12.391.061
Productos químicos, drogas e especialidades pharmaceuticas. Chemical products, drugs and pharmaceutical specialities. Produits chimiques, drogues et spécialités pharmaceutiques.												
340	Acido acetico. Acetic acid. Acide acétique.	"	305.486	247.929	312.088	51.964	438.390	347.896	507.362	726.238	105.988	628.613
341	Acido sulphurico. Sulphuric acid. Acide sulfurique.	"	102.534	155.310	198.662	126.994	571.688	61.483	105.121	159.276	134.396	326.399
342	Acido nitrico. Nitric acid. Acide nitrique.	"	4.338	4.563	7.330	5.302	6.777	8.092	6.881	10.814	14.539	12.974

CLASSE III (Artigos manufacturados (continuação).
Manufactured articles (continued).
Articles manufacturés (suite).

MERCADORIAS MERCHANDISE MARCHANDISES	Unidade Unité	VALOR A BORDO NO BRASIL Value C. I. F. Valeur à bord au Brésil										
		Equivalente em £ esterlinas Equivalent in pounds sterling Equivalent en livres sterling					Por unidade em réis, papel Per unit in reis, paper Par unité en reis, papier					
		1915	1916	1917	1918	1919	1915	1916	1917	1918	1919	
Pelles e couros (continuação). Skins and leather (continue). Peau et cuirs (suite).												
329	{ Bolsas, estojos, indispensaveis, malas e saccos. Bags, cases and trunks. Sacoche, étuis, nécessaires, malles et valises.	Kilog.	5,736	8,620	5,691	4,697	7,607	12\$722	14\$208	10\$593	18\$823	21\$144
330	{ Calçados. Boots and shoes. Chaussures.	"	31,349	29,136	11,299	9,152	9,600	17\$889	19\$921	22\$828	21\$902
331	{ Correia para machinas. Belting. Courroies à machines.	"	40,344	53,193	47,217	53,666	72,606	8\$453	10\$450	11\$750	11\$743	12\$382
332	{ Manufacturas, não especificadas. Manufactures of skin and leather, unenumerated. Articles, non dénommés.	"	40,123	58,725	81,096	99,509	105,403	14\$623	16\$203	24\$517	26\$607	25\$815
	Total.....	"	118,535	151,536	147,621	169,280	197,531	—	—	—	—	—
Perfumarias e artigos de tinturaria, pintura e outros usos. Perfumery, dyes, paints, etc. Parfumerie et articles de peinture, teinturerie et autres usages.												
333	{ Graxa para calçado. Boot blacking. Cirage pour chaussures.	"	8,128	11,401	11,789	11,446	19,666	2\$408	2\$763	3\$579	3\$829	4\$593
333A	{ Lança perfume. Perfumery in phials or tubes for carnival purposes. Lance-parfum.	"		8,422	4,458	173	8,418	18\$390	46\$133	10\$328	9\$104
334	{ Perfumaria. Perfumery. Parfumerie.	"	120,187	179,707	159,495	293,001	364,996	8\$208	9\$407	11\$012	13\$434	13\$047
335	{ Tinta para escrever. Writing ink. Encre à écrire.	"	4,325	6,017	5,420	7,657	11,483	1\$617	1\$510	1\$872	2\$044	2\$322
336	{ Tinta para impressão. Printing inks. Encre d'imprimerie.	"	15,102	23,780	21,630	29,332	54,055	1\$337	1\$595	2\$205	1\$810	2\$222
337	{ Tinta preparada a agua. Water paints. Couleurs préparées à l'eau.	"	9,471	33,533	15,522	20,164	22,028	\$914	2\$992	2\$304	2\$389	2\$926
338	{ Tinta preparada, não especificada. Paints (prepared), unenumerated. Couleurs préparées, non dénommées.	"	62,100	110,285	128,724	144,805	184,800	1\$080	1\$408	1\$676	2\$165	2\$012
339	{ Vernizes. Varnishes, all kinds. Vernis de toutes sortes.	"	18,201	33,255	31,457	24,952	58,801	2\$559	2\$809	2\$743	3\$003	2\$913
	Total.....	"	237,514	406,490	378,495	531,330	724,247	—	—	—	—	—
Productos quimicos, drogas e especialidades pharmaceuticas. Chemical products, drugs and pharmaceutical specialities. Produits chimiques, drogues et spécialités pharmaceutiques.												
340	{ Acido acetico. Acetic acid. Acide acétique.	"	17,822	25,430	39,202	6,018	37,126	1\$139	2\$046	2\$327	2\$097	1\$433
341	{ Acido sulphurico. Sulphuric acid. Acide sulfurique.	"	3,164	5,264	8,374	7,285	19,806	\$600	\$677	\$802	1\$058	\$570
342	{ Acido nitrico. Nitric acid. Acide nitrique.	"	422	343	554	770	768	1\$865	1\$508	1\$475	2\$711	1\$914

IMPORTAÇÃO GERAL DE MERCADORIAS (continuação).
GENERAL IMPORTS OF MERCHANDISE (continued).
IMPORTATION GÉNÉRALE DE MARCHANDISES (suite).

JANEIRO A DEZEMBRO.
JANUARY TO DECEMBER.
JANVIER A DECEMBRE.

MERCADORIAS MERCHANDISE MARCHANDISES	Unidade Unit Unité	QUANTIDADE QUANTITY QUANTITÉ					VALOR A BORDO NO BRASIL Value C. I. F. Valeur à bord au Brésil					
		1915	1916	1917	1918	1919	1915	1916	1917	1918	1919	
												Mil réis
Productos químicos, etc. (continuação). Chemical products, etc. (continued). Produits chimiques, etc. (suite).												
343	{ Acido tannico (tannino). Tannic acid..... Acide tannique (tannin).	Kilog.	22.412	9.922	23.599	13.740	11.941	103.198	58.092	95.840	103.013	73.671
344	{ Acidos, não especificados. Acids, unenumerated..... Acides, non dénommés.	"	210.539	145.555	163.411	265.188	204.314	614.651	483.012	707.415	1.542.209	788.806
345	{ Adubos químicos. Chemical manures..... Engrais chimiques.	"	311.278	38.909	23.562	83.086	13.387	97.969	11.473	8.834	46.453	6.075
346	{ Aguas minerais, naturais e artificiais para uso medicinal. Mineral waters, natural and artificial for medical use..... Eaux minérales, minérales, naturel- les et artificielles.	"	154.165	123.339	94.370	128.276	27.207	215.751	182.436	186.081	203.442	48.909
347	{ Benzina. Benzine..... Benzine.	"	2.666	3.537	1.209	494	27.758	5.070	7.756	3.721	1.085	20.338
348	{ Carbureto de calcio. Carbide calcium..... Carbure de calcium.	"	2.273.594	834.237	263.622	90.997	1.733.517	711.631	350.978	138.360	125.890	1.137.046
349	{ Capsulas, drágeas, confeitos e globu- los medicinaes. Capsules, pills, globules (medicinal)... Capsules, dragées et globules médi- cineux.	"	2.518	5.238	8.309	6.672	11.131	55.228	107.978	363.889	374.700	345.037
350	{ Chlorureto de cal. Chloride of lime..... Chlorure de chaux.	"	1.284.153	992.996	1.095.979	1.387.576	1.289.740	321.642	756.633	663.848	696.004	680.590
351	{ Chlorureto de ethyla. Ethyl chloride..... Chloréthyle ou éther chlorhydrique.	"	11	25	38	84	752	624	2.849	5.147
352	{ Glicerina. Glycerine..... Glycérine.	"	1.483	1.875	995	15.477	32.185	4.608	13.524	3.520	136.849	73.035
353	{ Oleo de figado de bacalháo. Cod liver oil and emulsion thereof..... Emulsion et huile de foie de morue.	"	32.865	37.893	38.786	34.727	46.747	78.926	182.562	153.834	165.028	241.760
354	{ Potassa caustica. Caustic potash..... Potasse caustique.	"	7.041	1.818	5.216	886	1.528	27.050	12.390	8.989	1.227	3.191
355	{ Sabão e sabonetes medicinaes. Medicinal soap..... Savon medicinal.	"	4.649	4.950	5.718	3.127	9.357	18.668	23.200	25.260	17.340	39.268
356	{ Soda caustica. Caustic soda..... Soude caustiques.	"	10.400.343	10.327.074	7.497.199	9.953.350	9.892.082	3.444.524	6.403.062	5.069.338	9.648.586	6.605.029
356A	{ Vaselina. Vaseline..... Vaseline.	"	82.550	117.508	105.371	147.314	229.763	160.951	229.630	180.221	302.954	403.327
357	{ Não especificados. Unenumerated..... Non dénommés.	"	10.562.577	12.757.931	13.939.459	19.102.418	12.655.505	14.643.679	26.085.258	24.067.808	31.499.057	34.795.558
Total.....		"	25.765.202	25.810.599	23.784.885	31.417.686	27.203.101	20.921.769	35.527.972	32.573.286	45.124.609	46.234.773
Seda. Silk. Soie.												
358	{ Fitas. Ribbons..... Rubans.	"	5.507	8.841	14.576	9.919	195.720	295.949	432.575	1.242.697	912.168
359	{ Gravatas. Neckties..... Cravates.	"	891	669	899	1.726	53.916	58.082	44.560	86.142	188.720

CLASSE III { Artigos manufacturados (continuação).
 Manufactured articles (continued).
 Articles manufacturés (suite).

MERCADORIAS MERCHANDISE MARCHANDISES	Unidade Unit Unité	VALOR A BORDO NO BRASIL Value C. I. F. Valeur à bord au Brésil												
		Equivalente em £ esterlinas Equivalent in pounds sterling Equivalent en livres sterling					Por unidade em réis, papel Per unit in reis, paper Par unité en reis, papier							
		1915	1916	1917	1918	1919	1915	1916	1917	1918	1919			
Productos químicos, etc. (continuação). Chemical products, etc. (continued). Produits chimiques, etc. (suite)..														
343 { Acido tannico (tannino). Tannic acid Acide tannique (tannin).	Kilog.	5,403	2,876	5,228	5,523	4,285	4\$604	5\$855	4\$061	7\$497	6\$160			
344 { Acidos, não especificados. Acids, unenumerated Acides, non dénommés.	"	31,660	23,905	37,949	82,330	45,826	2\$919	3\$318	4\$329	5\$815	3\$860			
345 { Adubos químicos. Chemical manures Engrais chimiques.	"	5,038	577	469	2,585	357	\$315	\$295	\$375	\$559	\$458			
346 { Aguas minerais, naturais e artificiais para usos medicinal. Mineral waters, natural and artificial for medical use Eaux minérales, naturelles, naturel- les et artificielles.	"	11,224	9,068	9,923	11,209	2,860	1\$399	1\$479	1\$972	1\$585	1\$797			
347 { Benzina. Benzine Benzine.	"	262	384	187	59	1,215	1\$002	2\$193	3\$078	2\$196	\$734			
348 { Carbureto de calcio. Carbide of calcium Carbure de calcium.	"	37,397	17,466	6,970	6,849	68,194	\$313	\$421	\$525	1\$383	\$655			
349 { Capsulas, drágeias, confeitos e globu- los medicinaes. Capsules, pills, globules (medicinal) Capsules dragés et globules médi- cineux.	"	2,869	5,353	19,389	20,266	20,278	21\$933	20\$614	43\$795	56\$160	30\$997			
350 { Chlorureto de cal. Chloride of lime Chlorure de chaux.	"	16,635	38,038	35,494	37,913	38,135	\$251	\$762	\$606	\$501	\$527			
351 { Chlorureto de ethyl. Ethyl chloride Chloréthyle ou éther chlorhydrique.	"	38	31		146	302	68\$364	24\$900		74\$973	61\$273			
352 { Glicerina. Glycerine Glycérine.	"	239	677	189	7,371	4,377	3\$107	7\$213	3\$538	8\$842	2\$269			
353 { Oleo de fígado de bacalhão. Cod liver oil and emulsion thereof Emulsion et huile de foie de morue.	"	4,045	9,117	7,845	8,753	14,793	2\$401	4\$818	8\$842	4\$752	5\$171			
354 { Potassa caustica. Caustic potash Potasse caustique.	"	1,364	619	458	68	192	3\$841	6\$816	1\$723	1\$384	2\$088			
355 { Sabão e sabonetes medicinaes. Medicinal soap Savon médicinal.	"	971	1,160	1,343	930	2,386	4\$015	4\$687	4\$418	5\$545	4\$196			
356 { Soda caustica. Caustic soda Soude caustique.	"	177,571	320,864	269,563	503,598	383,410	\$331	\$620	\$676	\$669	\$667			
356A { Vaselina. Vaseline Vaseline.	"	8,304	11,426	9,717	16,020	23,723	1\$950	1\$954	1\$710	2\$056	1\$755			
357 { Não especificados. Unenumerated Non dénommés.	"	756,273	1,302,287	1,276,626	1,673,134	2,019,503	1\$386	2\$045	1\$727	1\$648	2\$749			
Total	"	1,080,701	1,774,885	1,729,480	2,392,827	2,687,536	—	—	—	—	—			
Seda. Silk. Soie.														
358 { Fitas. Ribbons Rubans.	"	10,101	14,818	23,109	66,274	52,311		53\$741	48\$928	85\$256	91\$061			
359 { Gravatas. Neckties Cravates.	"	65	2,881	2,338	4,597	11,049		65\$187	66\$807	95\$819	109\$329			

IMPORTAÇÃO GERAL DE MERCADORIAS (continuação).
GENERAL IMPORTS OF MERCHANDISE (continued).
IMPORTATION GÉNÉRALE DE MARCHANDISES (suite).

JANEIRO A DEZEMBRO.
JANUARY TO DECEMBER.
JANVIER A DECEMBRE.

MERCADORIAS MERCHANDISE MARCHANDISES	Unidade Unit Unité	QUANTIDADE QUANTITY QUANTITÉ					VALOR A BORDO NO BRASIL Value C. I. F. Valeur à bord au Brésil					
		1915	1916	1917	1918	1919	1915	1916	1917	1918	1919	
Seda (continuação). Silk (continued). Soie (suite).												
360	{ Passamaneria de seda, alamares, tranças, requifes, etc. Braids, loops, and other trimmings... Passenterie de soie, tresses, lisés, etc.	Kilog.	494	530	701	1.081	11.447	21.473	26.778	44.808	61.970	
361	{ Rendas e entremeios. Lace..... Dentelles et entre-deux.	"	322	98	134	108	14.239	30.300	25.325	16.313	23.080	
362	{ Roupa feita. Wearing apparel..... Confections et habillements.	"	1.736	3.528	4.572	3.410	169.668	184.508	302.908	371.339	346.899	
363	{ Tecidos. Piece goods..... Tissus.	"	19.726	23.176	23.693	35.394	47.599	706.690	1.000.831	1.218.556	2.635.624	3.645.311
364	{ Manufaturas, não especificadas. Manufactures, unenumerated..... Articles, non dénommés.	"	11.259	21.843	10.925	10.38	13.389	351.525	740.475	523.053	612.513	1.110.200
	Total.....	"	30.985	53.969	48.284	66.624	77.232	1.503.205	2.331.618	2.573.755	5.009.436	6.288.348
Varios artigos. Sundry articles. Articles divers.												
365	{ Amostras de qualquer qualidade. Samples of all kinds..... Echantillons de toutes sortes.	"	35.799	37.082	31.145	75.730	123.580	157.771	240.421	264.385	380.120	
366	{ Aparelhos gymnasticos e artigos para o sport e jogos athleticos. Gymnastic and sporting articles..... Appareils gymnastiques et articles de sport et jeux athlétiques.	"	11.067	22.184	13.847	10.38	15.092	93.831	206.318	118.999	161.171	214.987
366A	{ Aparelhos sanitarios. Sanitary ware..... Appareils pour water-closet.	"	450.337	432.920	404.292	277.142	187.467	524.220	400.942	519.949	542.358	407.068
370	{ Barcos e embarcações miudas. Small boats (of iron, steel or wood)... Petites embarcations (canoés, etc).	"	427.056	11.606	6.499	558.878	224.234	312.048	48.902	57.813	1.225.579	
371	{ Barracas para acampamentos civis ou militares, camas e carros leitos de campanha e hospitaes portateis. Tents, military and civil, field beds and portable hospitals..... Tentes de campements militaires ou civils, lits et voitures, lits de campagne et hôpitaux portatifs.	"	6.918	978	8.757	425	21.960	8.231	2.357	25.475	2.805	67.462
372	{ Bengalas e chicotes. Walking sticks and whips..... Cannes et cravaches.	"	2.095	3.258	3.351	2.662	1.269	22.752	26.019	30.141	22.576	31.446
373	{ Bilhares e accessorios. Billiard tables and parts..... Billards, billes et accessoires.	"	3.174	5.664	890	6.670	6.158	7.451	12.868	1.304	12.306	20.431
374	{ Botões. Buttons..... Boutons.	"	90.836	198.257	140.328	165.797	121.528	701.915	2.082.897	1.786.345	2.209.162	1.882.811
376	{ Brinquedos, exclusive os de borracha. Toys, except rubber toy..... Jouets, non compris de caoutchouc.	"	111.078	174.738	179.017	177.856	225.788	404.169	720.985	895.377	1.419.057	1.572.086
377	{ Cachimbos, piteiras e quaesquer artigos para fumantes. Pipes, cigar and cigarette holders, and any other articles for smokers..... Pipes, fume-cigarettes et autres articles pour fumeurs.	"	15.634	20.908	26.864	39.867	50.624	130.412	218.146	333.068	617.176	897.377
379	{ Caixas frigorificas. Ice chests..... Glacières.	"	29.515	37.016	23.560	7.794	22.502	38.442	56.858	43.932	16.916	53.290

CLASSE III { Artigos manufacturados (continuação).
Manufactured articles (continued).
Articles manufacturés (suite).

MERCADORIAS MERCHANDISE MARCHANDISES	Unidade Unit Unité	VALOR A BORDO NO BRASIL Value C. I. F. Valeur à bord au Brésil									
		Equivalente em £ esterlinas Equivalent in pounds sterling Equivalent en livres sterling					Por unidade em réis, papel Per unit in reis, paper Par unité en reis, papier				
		1915	1916	1917	1918	1919	1915	1916	1917	1918	1919
Seda (continuação). Silk (continued). Soie (suite).											
360 { Passamaneria de seda, alamares, tranças, requifes, etc. Braids, loops, and other trimmings . . . Passamanerie de soie, tresses, lisés, etc.	»	588	1,059	1,424	2,408	3,634	43\$416	50\$524	63\$920	57\$326	
361 { Rendas e entremeios. Lace Dentelles et entre-deux.	»	725	1,517	1,393	847	1,396	94\$099	258\$418	121\$738	213\$703	
362 { Roupa feita. Wearing apparel Confections et habillements.	»	8,708	9,196	16,231	19,770	20,309	106\$283	85\$858	81\$220	101\$729	
363 { Tecidos. Piece goods Tissus.	»	36,165	40,970	64,868	139,913	210,809	35\$825	43\$184	51\$431	74\$465	
364 { Manufacturas, não especificadas. Manufactures, unenumerated Articles, non dénommés.	»	18,060	36,793	27,387	32,761	64,152	31\$222	33\$900	47\$877	59\$191	
Total	»	77,112	116,234	136,750	266,570	363,660	—	—	—	—	
Varios artigos. Sundry articles. Articles divers.											
365 { Amostras de qualquer qualidade. Samples of all kinds Echantillons de toutes sortes.	»	6,374	7,868	12,569	14,188	22,614	4\$407	6\$483	8\$488	5\$019	
366 { Aparelhos gymnasticos e artigos para o sport e jogos athleticos. Gymnastic and sporting articles Appareils gymnastiques et articles de sport et jeux athlétiques.	»	4,804	10,276	6,378	8,532	12,776	8\$478	9\$300	8\$594	15\$620	
366A { Aparelhos sanitarios. Sanitary ware Appareils pour water-closet.	»	26,867	24,824	27,362	29,189	23,811	1\$135	1\$155	1\$286	1\$956	
370 { Barcos e embarcações miudas. Small boats (of iron, steel or wood) Petites embarcations (canots, etc).	»	11,493	15,842	2,603	3,037	79,554	—	7\$29	4\$213	8\$393	
371 { Barracas para acampamentos civis ou militares, camas e carros leitos de campanha e hospitaes portateis. Tents, military and civil, field beds and portable hospitals Tentes de campements militaires ou civils, lits et voitures, lits de campagne et hôpitaux portatifs.	»	419	118	1,254	151	4,325	1\$190	2\$410	2\$909	6\$600	
372 { Bengalas e chicotes. Walking sticks and whips Cannes et cravaches	»	1,176	1,302	1,608	1,208	1,910	10\$860	7\$986	8\$995	8\$480	
373 { Bilhares e accessorios. Billiard tables and parts Billiards, billes et accessoires.	»	377	646	68	659	1,238	2\$347	2\$272	1\$465	1\$844	
374 { Botões. Buttons Boutons.	»	35,999	103,883	95,156	118,484	109,511	7\$727	10\$506	12\$780	13\$324	
376 { Brinquedos, exclusive os de borracha. Toys, except rubber toy Jouets, non compris de caoutchouc.	»	20,854	35,959	47,776	75,412	94,605	3\$639	4\$126	5\$002	7\$978	
377 { Cachimbos, piteiras e quaesquer artigos para fumantes. Pipes, cigar and cigarette holders, and any other articles for smokers Pipes, fume-cigarettes et autres articles pour fumeurs.	»	6,777	10,809	17,846	32,946	52,716	8\$341	10\$434	12\$398	15\$480	
379 { Caixas frigorificas. Ice chests Glacières.	»	1,972	2,819	2,388	879	3,252	1\$302	1\$536	1\$865	2\$170	

IMPORTAÇÃO GERAL DE MERCADORIAS (continuação).
GENERAL IMPORTS OF MERCHANDISE (continued).
IMPORTATION GÉNÉRALE DE MARCHANDISES (suite).

JANEIRO A DEZEMBRO.
JANUARY TO DECEMBER.
JANVIER A DECEMBRE.

MERCADORIAS MERCHANDISE MARCHANDISES	Unidade Unit Unité	QUANTIDADE QUANTITY QUANTITÉ					VALOR A BORDO NO BRASIL Value C. I. F. Valeur à bord au Brésil					
		1915	1916	1917	1918	1919	1915	1916	1917	1918	1919	
Varios artigos (continuação). Sundry articles (continued). Articles divers (suite).												
380 { Caixas e bocetas de qualquer qualidade. Boxes and cases of all kinds Boîtes de toutes sortes.	Kil.g.	33.934	32.089	21.574	19.909	27.636	107.015	127.774	89.511	96.006	155.374	
382 { Canotilhos, vidrilhos e obras de passamaneria dourada, etc. Purls, glass beads, gilt lacé etc. Cannetille, verroterie et ouvrages de passementerie dorée, etc.	"	7.229	10.288	18.413	28.017	36.838	125.690	162.659	362.352	675.520	856.864	
383 { Carteiras e porta moedas de qualquer qualidade. Pocket books and purses of all kinds . . . Portefeuilles, porte-monnaie de toutes sortes.	"	753	772	693	775	898	14.740	18.325	26.378	29.717	27.132	
384 { Chapéus de feltro. Felt hats Chapeaux de feutre.	"		572	1.261	1.345	500	23.958	27.085	73.346	107.662	43.578	
385 { Chapéus de palha. Straw hats Chapeaux de paille.	"		18.195	16.98	16.009	8.063	514.582	499.081	462.933	570.491	328.168	
386 { Chapéus para cabeça, não especificados. Hats, unenumerated Chapeaux, non dénommés pour tête.	"		17.600	9.869	3.440	3.577	525.004	604.545	340.233	179.228	208.843	
387 { Chapéus para chuva ou sol. Umbrellas, paras ls Parapluies et ombrellas.	"	27.977	42.060	62.674	91.213	108.990	127.508	260.210	756.312	553.824	634.460	
388 { Charutos, cigarros e quaesquer manufacturas de fumo. Cigars, cigarettes, and any other manufacture of tobacco Cigares, cigarettes et tous autres articles de tabac.	"	1.035	2.885	2.127	4.061	8.501	35.389	111.117	77.242	145.696	294.893	
391 { Dynamite. Dynamite Dynamite.	"	168.331	362.911	441.072	88.826	300.534	430.376	1.374.542	1.702.681	345.347	963.892	
392 { Estopim. Safety fuse for blasting Étoupilles.	"	10.225	28.087	24.898	42.893	29.391	29.128	80.502	85.752	184.448	119.355	
393 { Explosivos, não especificados (exclusive pólvora para arrebentação de pedras. Unenumerated explosives (not including blasting powder) Explosifs non dénommés (non compris les poudres de mine).	"	1.552	5.929	4.350	745	11.602	20.155	76.200	91.559	18.218	138.095	
394 { Flores artificiaes. Artificial flowers Fleurs artificielles.	"	5.935	4.858	1.617	2.386	1.060	44.022	56.494	27.546	52.232	43.522	
395 { Fogos de artificio. Fireworks Feux d'artifice.	"	28.723	22.478	19.684	2.069	15.599	48.036	52.661	57.429	8.785	66.631	
396 { Gazolina. Gazoline Gazoline.	"	18.048.570	22.415.410	17.716.917	20.475.160	25.855.873	5.958.458	10.897.353	10.067.030	15.532.381	15.806.412	
397 { Graza mineral para lubrificação. Lubricating mineral tallow Graisse minérale pour lubrification.	"	336.067	460.669	501.889	229.063	449.592	151.732	284.162	350.581	204.765	426.376	
398 { Kerosene. Kerosene Pétrole raffiné (kéroséne).	"	100.340.563	102.523.097	88.420.806	37.593.591	114.910.788	17.301.155	24.073.671	26.789.381	16.233.135	48.787.175	
399 { Lamparina. Night-lamps Veilleuses	"	9.130	3.314	1.956	1.858	2.487	34.977	22.485	15.979	23.357	24.152	
400 { Lanternas para carros e automoveis. Carriage and motor-car lamps Lanternes pour voitures et automobiles	"	184	683	544	1.948	9.599	1.048	5.533	2.563	15.155	54.152	

CLASSE III { Artigos manufacturados (continuação).
Manufactured articles. (continued)
Articles manufacturés. (suite)

MERCADORIAS MERCHANDISE MARCHANDISES	Unidade Unit Unité	VALOR A BORDO NO BRASIL Value C. I. F. Valeur à bord au Brésil									
		Equivalente em £ esterlinas Equivalent in pounds sterling Equivalent en livres sterling					Por unidade em réis, papel Per unit in reis, paper Par unité en reis, papier				
		1915	1916	1917	1918	1919	1915	1916	1917	1918	1919
Varios artigos (continuação). Sundry articles (continued). Articles divers (suite).											
380 Caixas e bocetas de qualquer qualidade. Boxes and cases of all kinds. Boites de toutes sortes.	Kilog.	5,564	6,338	4,730	5,108	9,121	38154	38982	48149	48822	58622
382 Canotilhos, vidrilhos e obras de passamaneria dourada, etc. Purls, glass beads, gilt lace, etc. Cannetille, verroterie et ouvrages de passanterie dorée, etc.	»	6,609	8,044	19,419	36,332	49,709	178387	158811	198679	248111	238260
383 Carteiras e porta moedas de qualquer qualidade. Pocket books and purses of all kinds. Porte feuilles, porte-monnaie de toutes sortes.	»	760	909	1,408	1,580	1,615	198575	238737	388063	388344	308213
384 Chapéus de feltro. Felt hats. Chapeaux de feutre.	»	1,230	1,337	3,911	5,767	2,453	478351	588165	808046	878156	
385 Chapéus de palha. Straw hats. Chapeaux de paille.	»	26,683	24,845	24,608	30,701	19,289	278430	288757	358635	408700	
386 Chapéus para cabeça, não especificados. Hats, unenumerated. Chapeaux, non dénommés pour tête.	»	27,382	30,106	17,956	9,535	12,314	348349	348475	528101	588384	
387 Chapéus para chuva ou sol. Umbrellas, parasols. Parapluies et ombrellas.	»	6,620	12,993	40,520	29,540	36,653	48558	68187	128067	68072	58821
388 Charutos, cigarros e quaesquer manufacturas de fumo. Cigarres, cigarettes, and any other manufacture of tobacco. Cigares, cigarettes et tous autres articles de tabac.	»	1,796	5,533	4,126	7,724	17,817	348192	388515	368315	358876	348689
391 Dynamite.	»	22,238	68,002	87,999	18,657	54,879	28557	48538	38860	38887	38207
392 Estopim. Safety fuse for blasting. Etoupilles.	»	1,508	4,021	4,449	9,729	6,991	28849	28866	38444	48300	48060
393 Explosivos, não especificados (exclusive pólvora para arrebenção de pedras). Unenumerated explosives (not including blasting powder). Explosifs, non dénommés (non compris les poudres de mine).	»	1,062	3,758	4,701	983	7,975	128986	128852	218048	248453	118902
394 Flores artificiaes. Artificial flowers. Fleurs artificielles.	»	2,272	2,818	1,462	2,787	2,558	78417	118629	178035	218891	418086
395 Fogos de artificio. Fireworks. Feux d'artifice.	»	2,513	2,561	3,035	471	4,005	18672	28343	28918	48246	48271
396 Gazolina. Gasoline. Gazoline.	»	308,581	543,830	544,875	810,130	943,020	8330	4886	8568	8758	8611
397 Graxa mineral para lubrificação. Lubricating mineral tallow. Graisse minérale pour lubrification.	»	7,810	14,119	18,736	10,943	25,382	8451	8609	8699	8893	8948
398 Kerosene. Kerosene. Pétrole raffiné (kéroséne).	»	891,897	1,199,731	1,430,714	862,267	2,876,246	8172	8235	8303	8431	8424
399 Lamparina. Night-lamps. Veilleuses.	»	1,833	1,132	852	1,252	1,436	38831	68785	88169	128571	98711
400 Lanternas para carros e automoveis. Carriage and motor-car lamps. Lanternes pour voitures et automobiles	»	55	276	139	815	3,091	58696	88101	48711	78779	58641

IMPORTAÇÃO GERAL DE MERCADORIAS (continuação).
 GENERAL IMPORTS OF MERCHANDISE (continued).
 IMPORTATION GÉNÉRALE DE MARCHANDISES (suite).

JANEIRO A DEZEMBRO.
 JANUARY TO DECEMBER.
 JANVIER A DECEMBRE.

MERCADORIAS MERCHANDISE MARCHANDISES	Unidade Unit Unité	QUANTIDADE QUANTITY QUANTITÉ					VALOR A BORDO NO BRASIL Value C. I. F. Valeur à bord au Brésil						
		1915	1916	1917	1918	1919	Mil réis	Papel. Paper. Papier.	1915	1916	1917	1918	1919
Varios artigos (continuação). Sundry articles (continued). Articles divers (suite).													
401 Lapis de qualquer qualidade. Pencils and crayons..... Crayons de toutes sortes.	Kilog.	17.882	51.731	86.651	61.373	110.999	104.216	337.080	509.582	467.185	871.599		
402 Leques. Fans..... Eventails.	"	2.312	4.119	12.031	5.082	3.964	45.922	66.298	140.882	72.442	89.878		
403 Lixa de qualquer qualidade. Sandpaper, all kinds..... Papier de verre et d'émeri.	"	137.770	177.516	165.208	132.783	154.016	161.920	260.750	331.114	361.549	471.352		
406 Manufacturas de celluloides. Manufactures of celluloid..... Articles de celluloid.	"	16.410	24.368	16.040	20.825	9.341	239.626	395.432	294.100	557.310	279.734		
407 Mascaras. Masks..... Masques.	"	709	776	498	370	411	10.626	14.720	11.069	4.921	15.228		
408 Navios a vapor ou a vela. Steam and sailing vessels..... Navires et bateaux à vapeur ou à voile.	Unidade Number Unité					9	1.074.796	80.948	2.321.150		3.207.941		
409 Oleos para lubrificação. Lubricating oils..... Huiles à lubrifier.	Kilog.	13.408.837	15.422.055	14.372.553	12.171.485	25.279.857	4.722.757	7.644.824	8.756.824	9.114.242	17.517.558		
409A Oleos minerais usados como combustivel. Mineral fuel oil..... Huile minérale employée comme combustible.	"	61.465.006	100.623.964	51.154.225	10.055.098	161.423.051	4.135.891	5.729.767	4.641.071	1.577.915	10.510.687		
410 Parafina. Paraffin..... Paraffine.	"	585.848	820.736	296.755	539.095	904.355	305.770	588.818	328.605	642.519	1.033.131		
411 Pennas de escrever. Steel pens..... Plumes métalliques.	"	9.887	17.933	13.003	13.142	16.754	220.639	413.418	317.707	408.193	558.921		
413 Pentes de qualquer qualidade. Combs of all kinds..... Peignes de toutes sortes.	"	10.354	14.944	15.357	22.712	17.201	214.841	327.572	350.849	650.311	591.768		
414 Phosphoros. Matches..... Allumettes.	"	1.106	384	82	57	420	1.937	566	747	303	940		
415 Polvilho. Starch..... Amidon.	"	483.165	654.406	372.745	126.790	165.584	301.355	483.734	377.766	179.666	172.878		
416 Polvora para arrebentação de pedras. Blasting powder..... Poudre de mine.	"			77	1.012	1.905			470	2.792	2.872		
417 Quadros e espelhos com molduras. Pictures and mirrors with frames..... Tableaux et miroirs encadrés.	"	27.840	49.205	20.282	20.204	31.711	86.462	150.095	111.184	116.685	218.534		
418 Relogios de algibeira. Watches..... Montres.	"		6.003	6.771	6.510	10.149	166.267	245.066	392.828	526.650	1.317.293		
418A Relogios despertadores. Alarm clocks..... Reveille-matin.	"		22.404	39.255	22.228	28.814	128.692	160.233	302.986	202.179	263.171		
418B Relogios de parede e de mesa. Clocks..... Pendule et horloge de table.	"		58.509	69.651	25.924	46.920	128.465	283.030	358.847	190.767	373.459		
419 Ruberoide em chapas ou em lençol. Rubberoid, plates and sheets..... Linoleum en feuilles ou découpé.	"	47.021	86.406	396.520	49.517	341.539	27.829	43.935	281.723	37.907	182.405		
420 Sabão e saponaceos sem perfume. Soap, unperfumed..... Savons non parfumés.	"	869.787	769.826	483.299	412.751	428.902	587.282	592.880	441.331	587.977	520.115		

CLASSE III { Artigos manufacturados (continuação)
Manufactured articles (continued).
Articles manufacturés (suite).

MERCADORIAS MERCHANDISE MARCHANDISES	Unidade Unit Unité	VALOR A BORDO NO BRASIL Value C. I. F. Valeur à bord au Brésil										
		Equivalente em £ esterlinas Equivalent in pounds sterling Equivalent en livres sterling					Por unidade em réis, papel Per unit in reis, paper Par unité en reis, papier					
		1915	1916	1917	1918	1919	1915	1916	1917	1918	1919	
Varios artigos (continuação). Sundry articles (continued). Articles divers (suite).												
401	Lapis de qualquer qualidade. Pencils and crayons..... Crayons de toutes sortes.	Kilog.	5,354	16,797	27,063	25,063	50,967	58828	68515	58881	78612	78852
402	Leques. Fans..... Eventails.	"	2,366	3,333	7,470	3,918	5,396	198862	168096	118710	48254	228673
403	Lixa de qualquer qualidade. Sandpaper, all kinds..... Papier de verre et d'éméri.	"	8,317	13,045	17,751	19,382	27,344	18175	18469	28004	28722	38060
406	Manufacturas de celluloido. Manufactures of celluloid..... Articles de celluloid.	"	12,291	19,614	14,959	20,858	16,030	148602	168228	178713	268761	298946
407	Mascaras. Mask..... Masques.	"	545	718	575	271	958	148987	198036	228226	138300	378051
408	Navios a vapor ou a vela. Steam and sailing vessels..... Navires et bateaux à vapeur ou à voile.	Unidade Number Unité	54,397	4,000	115,000		187,783					356437888
409	Oleos para lubrificação. Lubricating oils..... Huiles à lubrifier.	Kilog.	239,155	380,510	469,250	483,119	1,008,314	8352	8496	8609	8748	8692
409A	Oleos minerais usados como combustivel. Mineral fuel oil..... Huile minérale employée comme combustible.	"	214,814	281,652	237,673	86,373	621,741	8067	8057	8091	8156	8065
410	Parafina. Paraffin..... Paraffine.	"	15,787	20,256	17,530	34,358	59,720	8522	8717	18107	18191	18142
411	Pennos de escrever. Steel pens..... Plumes métalliques.	"	11,345	20,645	16,909	22,049	32,542	228316	238053	248433	318060	338360
413	Pentes de qualquer qualidade. Combs of all kinds..... Peignes de toutes sortes.	"	11,055	16,270	18,646	34,748	34,076	208740	218920	228846	288632	348403
414	Phosphoros. Matches..... Allumettes.	"	100	29	39	17	54	18751	18474	98110	58315	28238
415	Polvilho. Starch..... Amidon.	"	15,509	24,116	19,872	9,766	10,264	8624	8739	18013	18417	18044
416	Polvora para arrebentação de pedras. Blasting powder..... Poudre de mine.	"			25	155	195			68100	28758	18507
417	Quadros e espelhos com molduras. Pictures and mirrors with frames..... Tableaux et miroirs encadrés.	"	4,491	7,504	5,707	6,250	12,693	38106	38050	58482	58775	68891
418	Relogios de algibeira. Watches..... Montres.	"	8,604	12,154	20,913	28,158	79,751		408824	588016	80,879	1298789
418A	Relogios despertadores. Alarm clocks..... Reveille-matin.	"	6,628	7,973	16,008	10,892	15,705		78152	78718	98096	98133
418B	Relogios de parede e de mesa. Clocks..... Pendule et horloge de table.	"	6,673	14,039	18,957	10,276	21,929		4883	58152	78358	78957
419	Ruberoide em chapas ou lençol. Rubberoid, plates and sheets..... Linoleum en feuilles ou découpé.	"	1,422	2,197	15,119	2,075	10,429	8592	8508	8710	8765	8534
420	Sabão e saponacos sem perfume. Soap, unscented..... Savons, non parfumés.	"	30,358	29,452	23,259	31,279	30,939	8675	8770	8913	18424	18312

IMPORTAÇÃO GERAL DE MERCADORIAS (continuação).
GENERAL IMPORTS OF MERCHANDISE (continued).
IMPORTATION GÉNÉRALE DE MARCHANDISES (suite).

JANEIRO A DEZEMBRO
JANUARY TO DECEMBER
JANVIER A DECEMBRE

MERCADORIAS MERCHANDISE MARCHANDISES	Unidade Unit Unité	QUANTIDADE QUANTITY QUANTITÉ					VALOR A BORDO NO BRASIL Value C. I. F. Valeur à bord au Brésil					
		1915	1916	1917	1918	1919	1915	1916	1917	1918	1919	
												Mil réis
Varios artigos. (continuação). Sundry articles (continued). Articles divers (suite).												
421	Sacos vazios de retorno. Empty bags (returned). Sacs vides en retour.	Kilog.	9.415	10.000	7.307	3.608	19.227	8.247	1.855	3.413	6.676	47.912
422	Specimens para museus. Specimens for museums. Spécimens pour musées.	"					211	694	504	15.561		1.424
423	Velas de cera, de espermacete, de stearina e de sebo. Wax, spermaceti, stearina and tallow candles. Bougies en cire, en spermacéti, en stéarine et en suif.	"	14.021	27.621	7.422	3.890	8.222	23.318	59.346	17.704	17.414	26.917
424	Vãos incandescentes. Incandescent mantles. Manchons pour bees Auer.	"	7.427	6.599	6.837	3.354	2.698	132.775	164.242	169.703	158.226	156.548
424A	Artigos, não especificados para escritório e para collegios. Stationery for bureaux and schools. Articles pour bureaux et pour écoles.	"	114.577	225.692	288.349	343.885	448.115	387.308	705.444	946.372	964.259	1.710.831
424B	Artigos, não especificados para iluminação a gaz, a alcool e a petroleo. Illuminating appliances. Appareils d'éclairage.	"	100.442	95.215	100.067	71.220	142.448	288.914	412.331	435.423	521.497	1.103.031
425	Não especificados. Unenumerated. Non dénommés.	"		765.930	707.482	341.934	663.723	3.269.875	4.508.727	3.723.723	2.654.982	3.514.867
	Total	"	197.079.678	247.253.617	176.754.503	83.784.332	333.329.070	44.545.534	66.702.223	70.995.473	60.326.259	120.492.659
	Total classe III	Tons.	395.784	463.137	374.469	247.010	639.846	209.054.260	343.090.152	386.942.094	443.521.850	659.846.504

CLASSE IV.

Artigos destinados á alimentação e forragens. Food stuffs and fodder. Articles destinés à l'alimentation et fourrages.												
Bebidas. Drinks. Boissons.												
426	Águas mineraes de mesa (naturaes e artificiaes). Mineral waters for the table. Eaux minérales de table.	Kilog.	547.916	546.213	335.821	261.881	230.546	563.650	616.626	405.054	359.086	363.179
426A	Bebidas alcoolicas e fermentadas. Alcoholic and fermented beverages. Boissons alcooliques et fermentées.	"	654.017	921.277	399.374	385.299	592.215	1.445.115	2.517.260	1.216.116	1.627.267	2.306.674
427	Cerveja. Beer. Bière.	"	269.219	452.286	243.321	234.276	273.972	326.232	630.479	399.824	521.797	499.195
428	Licores e xaropes. Liquors and syrups. Liqueurs et sirops.	"	54.334	76.696	41.118	50.675	58.542	131.780	208.155	142.734	227.420	227.357
429	Succo de maçãs. Apple juice. Jus de pommes.	"			555	150	418			1.229	241	1.019
430	Succo de uvas. Grape juice. Jus de raisins.	"	10.973	10.174	15.308	17.079	35.297	17.318	18.171	27.540	35.312	71.654
431	Vinho, vermouth, bitter e bebidas semelhantes. Vermouth, bitter, and similar beverages. Vermouth, bitter et boissons similaires.	"	1.325.911	1.515.575	690.840	854.538	933.062	2.068.196	2.536.029	1.264.733	2.359.168	2.643.505

CLASSE III { Artigos manufacturados (continuação).
Manufactured articles (continued).
Articles manufacturés (suite).

MERCADORIAS MERCHANDISE MARCHANDISES	Unidade Unit Unité	VALOR A BORDO NO BRASIL Value C. I. F. Valeur à bord au Brésil										
		Equivalente em £ esterlinas Equivalent in pounds sterling Equivalent en livres sterling					Por unidade em réis, papel Per unit in reis, paper Par unité en reis, papier					
		1915	1916	1917	1918	1919	1915	1916	1917	1918	1919	
Varios artigos (continuação). Sundry articles (continued). Articles divers (suite).												
421	{ Saccos vazios de retorno. Empty bags (returned). Sacs vides en retour.	Kilog.	426	96	188	342	2,864	8876	8185	8467	18850	28491
422	{ Specimens para museus. Specimens for museums. Spécimens pour musées.	"	35	25	870	80						68748
423	{ Velas de cêra, de espermacete, de stearina e de sebo. Wax, spermaceti, stearina and tallow candles. Bougies en cire, en spermacéti, en stéarine et en suif.	"	1,191	2,980	910	945	1,607	18663	28148	28385	48476	38273
424	{ Véos incandescentes. Incandescent mantles. Manchons pour bees Auer.	"	6,904	8,185	9,194	8,371	8,945	178877	248889	248821	478175	588023
424A	{ Artigos, não especificados para escritorio e para collegios. Stationery for bureaux and schools. Articles pour bureaux et pour écoles.	"	20,056	35,179	50,679	51,147	99,665	38380	38126	38282	28804	38817
424B	{ Artigos, não especificados para iluminação a gaz, a alcool e a petroleo. Illuminating appliances. Appareils d'éclairage.	"	14,937	20,487	23,026	27,565	65,154	28876	48331	48351	78322	78743
425	{ Não especificados. Unenumerated. Non dénommés.	"	168,608	224,684	197,878	141,604	206,656		58887	58263	78764	58295
	Total	"	2,294,893	3,319,639	3,774,208	3,196,787	7,092,667	—	—	—	—	—
	Total classe III	Tons.	10,794,238	17,107,042	20,590,245	23,622,245	38,668,830	—	—	—	—	—

CLASSE IV.												
Artigos destinados á alimentação e forragens. Food stuffs and fodder. Articles destinés a l'alimentation et fourrages.												
Bebidas. Drinks. Boissons.												
426	{ Aguas mineraes de mesa (naturaes e artificiaes). Mineral waters for the table. Eaux minérales de table.	Kilog.	29,450	30,650	21,111	18,790	21,639	18028	18129	18206	18371	18575
426A	{ Bebidas alcoolicas e fermentadas. Alcoholic and fermented beverages. Boissons alcooliques et fermentées.	"	74,450	125,667	64,247	86,692	145,443	28209	28732	38045	48223	48046
427	{ Cerveja. Beer. Bière.	"	16,853	31,329	21,107	27,781	30,733	18212	18394	18643	28227	18822
428	{ Licores e xaropes. Liquors and syrups. Liqueurs et sirops.	"	6,806	10,322	7,505	12,264	13,536	28425	28714	38471	48488	38883
429	{ Succo de maçãs. Apple juice. Jus de pommes.	"			66	12	56			28213	18606	28437
430	{ Succo de uvas. Grape juice. Jus de raisins.	"	897	897	1,471	1,842	4,133	18578	18786	18799	28068	28030
431	{ Vinho, vermouth, bitter e bebidas semelhantes. Vermouth, bitter, and similar beverages. Vermouth, bitter et boissons similaires.	"	106,935	126,105	67,153	125,625	158,031	18560	18673	18831	28761	28833

IMPORTAÇÃO GERAL DE MERCADORIAS (continuação).
 GENERAL IMPORTS OF MERCHANDISE (continued).
 IMPORTATION GÉNÉRALE DE MARCHANDISES (suite).

JANEIRO A DEZEMBRO.
 JANUARY TO DECEMBER.
 JANVIER A DECEMBRE.

MERCADORIAS MERCHANDISE MARCHANDISE	Unidade Unit Unité	QUANTIDADE QUANTITY QUANTITÉ					VALOR A BORDO NO BRASIL Value C. I. F. Valeur à bord au Brésil					
		1915	1916	1917	1918	1919	1915	1916	1917	1918	1919	
Bebidas (continuação). Drinks (continued). Boissons (suite).												
432	Vinho champagne e outros vinhos espumantes. Champagne and other sparkling wines. Champagne et autres vins mousseux.	Kilog.	74.809	107.399	68.273	112.915	202.478	465.849	686.421	447.213	911.638	1.532.843
433	Vinho fino (Porto e semelhantes). Sweet wines (Oporto and similar). Vin fin (Porto et similaires).	"	2.012.284	2.712.233	2.098.358	2.313.573	1.566.109	3.586.649	5.385.816	4.452.402	6.358.166	5.738.666
435	Vinho comum. Table wines. Vins ordinaires.	"	36.954.379	33.393.329	24.920.778	25.228.596	20.333.932	18.736.818	21.748.762	16.931.218	22.935.438	24.399.239
436	Bebidas, não especificadas. Unenumerated. Boissons, non dénommées.	"	50.541	95.593	58.279	49.119	50.035	81.764	163.259	100.936	87.661	79.519
Total.....		"	41.954.443	39.830.775	28.872.025	29.508.101	24.276.606	27.423.371	34.510.978	25.388.999	35.423.194	37.952.850
Cereales, farinhas e grãos alimentícios. Grain and flour. Céréales, farines et graines alimentaires.												
437	Arroz. Rice. Riz.	"	6.947.602	714.353	33.412	850	748	2.145.219	421.377	23.789	434	625
438	Aveia. Oats. Avoine.	"	143.366	126.826	288.141	366.969	372.835	60.326	57.199	88.385	169.892	193.636
439	Cevada em grão. Barley. Orge.	"	146.541	38.899	163.892	202.307	362.223	46.547	10.569	124.997	96.202	153.539
440	Farinha de trigo. Wheat flour. Farine de blé.	"	128.812.132	118.121.133	109.959.519	149.439.381	216.333.723	38.559.892	36.657.024	59.185.995	85.528.757	107.599.010
441	Farinha de milho. Corn flour. Farine de maïs.	"	399.197	420.503	308.113	114.426	506.184	281.843	343.860	286.129	132.613	554.315
442	Farinhas e feculas, não especificadas. Flours and meals, unenumerated. Farines et féculés, non dénommées.	"	230.949	352.730	170.341	89.541	266.634	278.096	595.256	384.192	338.874	631.014
443	Feijão e favas. Beans, all kinds. Haricots et fèves.	"	1.317.590	994.918	134.168	29.081	303.949	633.608	502.584	88.011	12.361	104.207
444	Milho. Indian corn or maize. Maïs.	"	2.066.783	1.281.934	187.142	1.299.354	5.262.426	256.451	171.362	40.854	166.782	849.207
445	Trigo em grão. Wheat. Blé.	"	370.745.399	423.872.436	191.935.320	297.605.078	311.734.524	82.139.267	89.368.829	60.535.150	96.689.980	100.510.554
446	Cereales e grãos, não especificados. Cereals and grains, unenumerated. Céréales et graines, non dénommées.	"	2.722.351	1.472.623	1.399.123	368.785	719.754	1.125.396	652.015	835.326	295.230	526.702
Total.....		"	513.531.860	547.396.355	304.581.171	449.515.772	535.863.000	125.526.645	128.780.075	121.592.828	183.431.125	211.123.409
Conservas e extractos. Preserves and extracts. Conserves et extraits.												
447	Azeitonas. Olives. Olives.	"	1.559.447	1.939.737	920.226	638.762	716.775	941.272	1.416.202	711.791	846.496	997.233
448	Bacalhão. Codfish. Morue.	"	33.031.779	23.830.675	20.569.448	21.762.216	17.876.107	24.496.373	21.186.089	21.442.578	28.087.367	30.195.201
449	Banha. Lard. Saindoux.	"	85.293	81.714	27.937	15	6.458	95.649	114.455	40.675	66	11.398

CLASSE IV (Artigos destinados á alimentação e forragens (continuação).
Food stuffs and fodder (continued).
Articles destinés à l'alimentation et fourrages (suite).

MERCADORIAS MERCHANDISE MARCHANDISES	Unidade Unit Unité	VALOR A BORDO NO BRASIL Value C. I. F. Valeur à bord au Brésil										
		Equivalente em £ esterlinas Equivalent in pounds sterling Equivalent en livres sterling					Por unidade em réis, papel Per unit in reis, paper Par unité en reis, papier					
		1915	1916	1917	1918	1919	1915	1916	1917	1918	1919	
Bebidas (continuação). Drinks (continued). Boissons (suite).												
432	{ Vinho champagne e outros vinhos espumantes. Champagne and other sparkling wines. Champagne et autres vins mousseux.	Kilog.	23,998	34,165	23,804	48,691	90,914	6\$222	6\$391	6\$550	8\$074	7\$570
433	{ Vinho fino (Porto e semelhantes). Sweet wines (Oporto and similar). Vin fin (Porto et similaires).	"	184,524	267,705	236,274	339,437	341,709	1\$782	1\$986	2\$122	2\$748	3\$604
435	{ Vinho commum. Table wines. Vins ordinaires.	"	969,333	1,074,324	890,622	1,223,611	1,438,223	\$507	\$651	\$679	\$900	1\$190
436	{ Bebidas, não especificadas. Unenumerated. Boissons, non dénommées.	"	4,244	8,110	5,302	4,678	4,650	1\$618	1\$708	1\$732	1\$785	1\$589
	Total	"	1,417,490	1,709,274	1,338,752	1,889,443	2,249,067	—	—	—	—	—
Cereaes, farinhas e grãos alimentícios. Grain and flour. Céréales, farines et graines alimentaires.												
437	{ Arroz. Rice. Riz.	"	109,135	20,655	1,186	24	36	\$309	\$590	\$672	\$510	\$835
438	{ Aveia. Oats. Avoine.	"	3,111	2,855	4,689	9,146	11,399	\$421	\$451	\$307	\$463	\$519
439	{ Cevada em grão. Barley. Orge.	"	2,496	521	6,940	5,195	8,964	\$318	\$272	\$763	\$475	\$423
440	{ Farinha de trigo. Wheat flour. Farine de blé.	"	1,990,155	1,814,446	3,187,459	4,543,535	6,347,259	\$299	\$310	\$538	\$572	\$497
441	{ Farinha de milho. Corn flour. Farine de maïs.	"	14,495	17,078	15,129	7,289	31,837	\$706	\$817	\$929	1\$159	1\$095
442	{ Farinhas e feculas, não especificadas. Flours and meals, unenumerated. Farines et féculés, non dénommées.	"	14,310	29,410	20,632	18,101	37,581	1\$204	1\$687	2\$255	3\$784	2\$366
443	{ Feijão e favas. Beans, all kinds. Haricots et fèves.	"	33,023	24,488	4,525	663	6,611	\$481	505	\$656	\$428	\$342
444	{ Milho. Indian corn or maize. Maïs.	"	12,987	8,563	2,192	9,088	49,696	\$124	\$133	\$218	\$128	\$161
445	{ Trigo em grão. Wheat. Blé.	"	4,230,312	4,445,688	3,148,790	5,173,842	5,003,263	\$221	\$211	\$315	\$325	\$322
446	{ Cereaes e grãos, não especificados. Cereals and grains, unenumerated. Céréales et graines, non dénommées.	"	58,434	32,356	45,259	15,765	31,536	\$413	\$443	\$597	\$800	\$731
	Total	"	6,468,458	6,396,060	6,436,801	9,782,648	12,428,182	—	—	—	—	—
Conservas e extractos. Preserves and extracts. Conserves et extraits.												
447	{ Azeitonas. Olives. Olives.	"	48,362	70,880	37,308	45,051	59,978	\$611	\$730	\$773	1\$325	1\$301
448	{ Bacalhão. Codfish. Morue.	"	1,260,230	1,045,121	1,117,186	1,521,393	1,737,753	\$742	\$889	1\$042	1\$291	1\$689
449	{ Banha. Lard. Saindoux.	"	4,999	5,670	2,149	3	691	1\$121	1\$400	1\$456	4\$400	1\$764

IMPORTAÇÃO GERAL DE MERCADORIAS (continuação).
GENERAL IMPORTS OF MERCHANDISE (continued).
IMPORTATION GÉNÉRALE DE MARCHANDISES (suite).

JANEIRO A DEZEMBRO.
JANUARY TO DECEMBER.
JANVIER A DECEMBRE.

MERCADORIAS MERCHANDISE MARCHANDISES	Unidade Unit Unité	QUANTIDADE QUANTITY QUANTITÉ					VALOR A BORDO NO BRASIL Value C. I. F. Valeur à bord au Brésil					
		1915	1916	1917	1918	1919	Mil réis	Papel. Paper. Papier.	1915	1916	1917	1918
Conservas e extractos (continuação). Preserves and extracts (continued). Conserves et extraits (suite).												
450	Conservas e extractos de carne, não especificados. Preserved meat and extracts, unenumerated. Conserves et extraits de viande, non dénommés.	Kilog.	96.793	56.536	23.402	34.097	23.267	284.621	212.145	109.881	171.012	94.343
451	Conservas e extractos de fructas, não especificados. Preserved fruit and extracts unenumerated. Conserves et extraits de fruits, non dénommés.	"	42.678	43.706	27.604	96.562	81.931	62.162	67.633	44.824	142.047	165.941
452	Conservas e extractos de legumes, não especificados. Preserved vegetables and extracts, unenumerated. Conserves et extraits de légumes, non dénommés.	"	760.511	822.184	283.744	412.287	546.558	756.634	1.231.001	515.561	1.406.411	1.507.932
453	Conservas e extractos de peixe, não especificados. Preserved fish and extracts unenumerated. Conserves et extraits de poisson, non dénommés.	"	1.311.763	2.009.956	1.231.799	809.239	1.218.142	1.946.032	3.540.889	2.287.275	2.423.807	3.620.529
454	Presuntos. Hams. Jambons.	"	481.702	377.011	121.338	27.613	36.435	1.196.450	1.330.931	382.409	97.022	149.328
455	Toucinho. Bacon. Lard.	"	102.936	40.511	8.168	914	2.706	176.800	78.521	23.195	3.316	9.885
456	Xarque. Jerked beef. Viande sèche (xarque).	"	2.053.940	782.076	1.370.931	1.339.479	952.224	2.387.087	1.083.305	1.986.450	1.876.864	1.698.632
	Total.....	"	39.526.842	29.984.126	24.784.537	25.121.184	21.460.603	32.543.080	30.261.771	27.544.639	35.054.408	38.459.512
Fructas de mesa. Fruits and nuts (edible). Fruits de table.												
457	Amendoas. Almonds. Amandes.	"	328.099	300.509	229.244	256.697	290.078	505.969	505.230	439.274	566.525	792.600
458	Avellãs. Hazelnuts. Noisettes.	"	146.342	115.009	83.432	90.454	132.114	150.426	155.637	121.887	153.482	278.021
459	Castanhas. Chestnuts. Châtaignes.	"	1.782.920	1.003.375	502.167	1.399.922	2.185.599	761.037	516.189	276.750	1.170.440	2.047.166
460	Maçãs. Apples. Pommes.	"	1.623.985	1.341.252	757.975	625.350	1.370.378	1.071.758	1.057.387	637.884	579.664	1.913.236
461	Nozes. Walnuts. Noix.	"	655.248	403.070	328.606	261.588	328.463	656.752	399.172	373.742	391.671	595.753
462	Peras. Pears. Poires.	"	771.054	718.347	537.064	374.423	828.874	682.899	741.462	569.924	376.011	1.120.475
463	Uvas verdes. Grapes. Raisin.	"	931.150	885.405	691.441	907.368	1.314.677	875.884	1.009.443	600.620	1.483.761	1.918.943
464	Fructas secas, não especificadas. Dried fruits, unenumerated. Fruits secs, non dénommés.	"	815.527	1.099.830	726.317	644.469	871.176	1.197.275	1.450.933	1.375.374	1.380.907	2.320.643
465	Fructas verdes, não especificadas. Fresh fruits, unenumerated. Fruits frais, non dénommés.	"	2.364.175	1.029.909	542.519	521.547	647.830	1.815.328	994.270	507.623	635.777	938.937
	Total.....	"	9.418.500	6.896.706	4.398.765	5.081.818	8.169.189	7.717.328	6.829.723	4.903.078	6.738.238	11.925.774

CLASSE IV (Artigos destinados á alimentação e forragens (continuação).
Food stuffs and fodder (continued).
Articles destinés à l'alimentation et fourrages (suite).

MERCADORIAS MERCHANDISE MARCHANDISES	Unidade Unit Unité	VALOR A BORDO NO BRASIL Value C. I. F. Valeur à bord au Brésil										
		Equivalente em £ esterlinas Equivalent in pounds sterling Equivalent en livres sterling					Por unidade em réis, papel Per unit in reis, paper Par unité en reis, papier					
		1915	1916	1917	1918	1919	1915	1916	1917	1918	1919	
Conservas e extractos (continuação). Preserves and extracts (continued). Conserves et extraits (suite).												
450	{ Conservas e extractos de carne, não especificados. Preserved meat and extracts, unenumerated. Conserves et extraits de viande, non dénommés.	Kilog.	14,778	10,532	5,844	9,264	5,605	2\$040	3\$752	4\$095	5\$019	4,054
451	{ Conservas e extractos de fructas, não especificados. Preserved fruit and extracts, unenumerated. Conserves et extraits de fruits, non dénommés.	"	3,190	3,340	2,385	7,678	9,968	1\$456	1\$547	1\$624	1\$471	2\$025
452	{ Conservas e extractos de legumes, não especificados. Preserved vegetables and extracts, unenumerated. Conserves et extraits de légumes, non dénommés.	"	39,193	61,509	27,232	74,058	88,311	\$095	1\$498	\$817	3\$411	2\$758
453	{ Conservas e extractos de peixe, não especificados. Preserved fish and extracts, unenumerated. Conserves et extraits de poisson, non dénommés.	"	100,387	176,037	119,842	128,143	219,026	1\$483	1\$761	1\$857	2\$995	2\$970
454	{ Presuntos. Hams. Jambons.	"	61,918	66,413	20,473	5,082	9,079	2\$484	3\$530	3\$152	3\$514	4\$098
455	{ Toucinho. Bacon. Lard.	"	9,177	3,909	1,260	185	615	1\$717	1\$938	2\$861	3\$956	3\$652
456	{ Xarque. Jerked beef. Viande sèche (xarque).	"	130,130	53,214	106,526	103,575	102,630	1\$259	1\$385	1\$265	1\$401	1\$783
	Total.....	"	1,687,379	1,496,631	1,440,205	1,894,372	2,233,656	—	—	—	—	—
Fructas de mesa. Fruits and nuts (edible). Fruits de table.												
457	{ Amendoas. Almonds. Amandes.	"	25,740	25,166	23,540	31,050	49,633	1\$542	1\$681	1\$916	2\$207	2\$732
458	{ Avellãs. Hazelnuts. Noisettes.	"	7,623	7,771	6,535	8,366	17,131	1\$028	1\$353	1\$461	1\$696	2\$104
459	{ Castanhas. Chestnuts. Châtaignes.	"	38,480	25,506	14,522	64,685	137,300	\$427	\$514	\$551	\$836	\$936
460	{ Maçãs. Apples. Pommes.	"	55,187	52,451	33,761	31,902	116,399	\$660	\$788	\$842	\$927	1\$218
461	{ Nozes. Walnuts. Noix.	"	33,178	19,855	20,311	21,372	39,039	1\$002	\$090	1\$137	1\$497	1\$813
462	{ Peras. Pears. Poires.	"	34,917	36,959	30,299	20,930	69,751	\$886	1\$032	1\$061	1\$004	1\$351
463	{ Uvas verdes. Grapes. Raisin.	"	44,413	50,182	32,556	79,898	113,475	\$941	1\$140	\$869	1\$635	1\$459
464	{ Fructas secas, não especificadas. Dried fruits, unenumerated. Fruits secs, non dénommés.	"	60,903	72,223	73, 37	74,394	144,848	1\$468	1\$319	1\$894	2\$143	3\$122
465	{ Fructas verdes, não especificadas. Fresh fruits, unenumerated. Fruits frais, non dénommés.	"	92,744	40,611	26,807	35,183	55,938	\$768	\$965	\$936	1\$219	1\$449
	Total.....	"	393,185	339,724	261, 63	367,780	743,514	—	—	—	—	—

IMPORTAÇÃO GERAL DE MERCADORIAS (continuação).
GENERAL IMPORTS OF MERCHANDISE (continued).
IMPORTATION GÉNÉRALE DE MARCHANDISES (suite).

JANEIRO A DEZEMBRO.
JANUARY TO DECEMBER.
JANVIER A DECEMBRE.

MERCADORIAS MERCHANDISE MARCHANDISES	Unidade Unit Unité	QUANTIDADE QUANTITY QUANTITÉ					VALOR A BORDO NO BRASIL Value C. I. F. Valeur à bord au Brésil					
		1915	1916	1917	1918	1919	1915	1916	1917	1918	1919	
Legumes e verduras. Green and dried vegetables. Légumes.												
466	Legumes e verduras seccas. Green and dried vegetables. Légumes et plantes potagères, secs.	Kilog.	369.540	133.602	42.462	112.184	52.493	263.556	167.924	75.680	143.204	37.655
467	Legumes verdes. Fresh vegetables. Légumes frais.	"	42.474	36.418	7.101	280	33.020	31.594	5.107	803		
	Total	"	412.014	170.020	49.563	112.464	52.493	296.576	199.518	80.787	144.007	37.655
Leite e seus derivados. Milk and its products. Lait et sous-produits.												
468	Leite em conserva. Condensed milk. Lait conservé.	"	2.057.402	2.004.270	1.258.822	770.710	1.261.392	2.966.012	3.281.136	2.316.895	1.826.763	3.182.174
469	Manteiga. Butter. Beurre.	"	332.055	63.413	6.308	1.633	19.242	1.004.281	239.911	35.613	10.305	131.133
470	Queijos. Cheese. Fromages.	"	1.043.366	645.319	152.710	72.082	95.461	2.301.883	1.849.495	520.820	287.930	350.190
	Total	"	3.432.823	2.713.002	1.417.840	844.425	1.376.095	6.272.176	5.370.542	2.873.328	2.124.998	3.663.497
Diversos. Sundries. Divers.												
471	Alhos. Garlic. Ail.	"	1.107.771	1.167.170	809.334	352.774	600.658	952.466	967.152	578.903	333.227	866.162
472	Assucar. Sugar. Sucre.	"	42.115	52.321	18.873	33.497	104.635	31.589	57.270	22.514	24.741	92.743
473	Azeite de oliveira. Olive oil. Huile d'olive.	"	4.100.433	4.019.018	868.340	643.906	1.390.635	6.542.477	7.382.322	1.854.750	2.966.062	4.047.706
474	Batatas. Potatoes. Pommes de terre.	"	8.757.008	4.541.603	1.164.695	442.884	1.157.432	2.206.902	1.314.708	639.655	252.489	480.286
475	Biscoitos e bolachas. Biscuits and ship biscuits. Biscuits et gâteaux secs.	"	45.543	42.482	21.811	6.942	55.150	110.469	132.702	33.221	6.676	164.302
476	Cebolas. Onions. Oignons.	"	3.009.742	1.081.678	252.632	181.392	110.378	922.951	406.282	96.710	109.584	79.347
477	Chá. Tea. Thé.	"	297.777	294.216	141.879	239.581	348.527	1.054.553	1.225.399	599.132	1.172.548	1.697.967
478	Chocolate. Chocolate. Chocolat.	"	17.972	19.966	9.731	2.387	17.173	65.130	90.221	63.394	13.805	80.386
479	Confeitos e doces. Confectionery and sweets. Confiture et bonbons.	"	46.741	37.353	11.320	13.318	12.576	116.161	120.869	35.341	53.660	58.577
480	Especiarias. Spices. Epices.	"	1.944.914	1.580.727	1.624.102	1.405.256	2.021.430	2.656.118	2.830.433	3.396.008	3.743.234	4.951.002
481	Massas alimenticias. Macaroni, etc. Pâtes alimentaires.	"	14.512	3.669	405	186	1.574	17.419	4.916	483	173	1.489
482	Ovos. Eggs. Oeufs.	"	13		166			100		537		
483	Sal commum (excepto de mesa). Salt, rock and white(except table salt). Sel ordinaire, non raffiné.	"	53.214.528	44.877.681	60.180.118	70.770.887	78.625.002	2.712.571	3.134.088	5.694.689	7.658.874	4.225.146

CLASSE IV { Artigos destinados á alimentação e forragens (continuação).
Food stuffs and fodder (continued).
Articles destinés à l'alimentation et fourrages (suite).

MERCADORIAS MERCHANDISE MARCHANDISES	Unidade Unit Unité	VALOR A BORDO NO BRASIL Value C. I. F. Valeur à bord au Brésil										
		Equivalente em £ esterlinas Equivalent in pounds sterling Equivalent en livres sterling					Por unidade em réis, papel Per unit in reis, paper Par unité en reis, papier					
		1915	1916	1917	1918	1919	1915	1916	1917	1918	1919	
Legumes e verduras. Green and dried vegetables. Légumes.												
466	{ Legumes e verduras secos. Green and dried vegetables..... Légumes et plantes potagères secs.	Kilog.	13,651	8,187	3,813	8,094	2,243	\$713	1\$257	1\$782	1\$276	\$717
467	{ Legumes verdes. Fresh vegetables..... Légumes frais.	"	1,723	1,579	253	43	\$777	\$868	\$719	2\$567		
	Total.....	"	15,374	9,766	4,066	8,137	2,243					
Leite e seus derivados. Milk and its products. Lait et sous-produits.												
468	{ Leite em conserva. Condensed milk..... Lait conservé.	"	152,365	163,253	122,414	97,835	190,252	1\$442	1\$637	1\$841	2\$370	2\$522
469	{ Manteiga. Butter..... Beurre.	"	52,075	11,734	1,843	580	8,446	3\$024	3\$785	5\$646	6\$310	6\$814
470	{ Queijos. Cheese..... Fromages.	"	120,340	91,295	27,138	15,069	21,441	2\$206	2\$866	3\$411	3\$994	3\$668
	Total.....	"	324,780	266,282	151,395	113,484	220,139					
Diversos. Sundries. Divers.												
471	{ Alhos. Garlic..... Ail.	"	48,886	48,670	30,809	17,803	51,948	\$860	\$829	\$715	\$945	1\$442
472	{ Assucar. Sugar..... Sucre.	"	1,638	2,819	1,173	1,341	5,539	\$750	1\$095	1\$193	\$739	\$886
473	{ Azeite de oliveira. Olive oil..... Huile d'olive.	"	338,851	368,826	96,301	154,511	293,968	1\$595	1\$837	2\$136	4\$606	3\$557
474	{ Batatas. Potatoes..... Pommes de terre.	"	114,244	65,454	33,367	14,078	20,546	\$252	\$289	\$550	\$570	\$414
475	{ Biscuitos e bolachas. Biscuits and ship biscuits..... Biscuits et gâteaux secs.	"	5,663	6,609	1,686	364	9,996	2\$426	3\$124	1\$523	\$962	2\$979
476	{ Cebolas. Onions..... Oignons.	"	47,645	20,613	4,976	5,673	4,945	\$307	\$376	\$383	\$604	\$718
477	{ Chá. Tea..... Thé.	"	54,197	61,064	31,219	62,021	98,251	3\$541	4\$165	4\$221	4\$894	4\$871
478	{ Chocolate. Chocolate..... Chocolat.	"	3,356	4,498	3,442	765	4,854	3\$624	4\$519	6\$515	5\$783	4\$680
479	{ Confeitos e doces. Confectionery and sweets..... Confiture et bombons.	"	5,953	5,970	1,889	2,907	3,698	2\$485	3\$236	3\$120	4\$030	4\$657
480	{ Especiarias. Spices..... Epices.	"	136,909	141,427	181,156	200,235	294,391	1\$366	1\$791	2\$091	2\$664	2\$449
481	{ Massas alimenticias. Macaroni, etc..... Pâtes alimentaires.	"	903	240	26	9	89	1\$200	1\$340	1\$192	\$930	\$945
482	{ Ovos. Eggs..... Oeufs.	"	5		26			7\$692		3\$235		
483	{ Sal comum (excepto de mesa). Salt, rock and white (except table salt). Sel ordinaire, non raffiné.	"	140,182	155,008	302,378	406,120	249,046	\$051	\$070	\$095	\$108	\$053

IMPORTAÇÃO GERAL DE MERCADORIAS (continuação).
GENERAL IMPORTS OF MERCHANDISE (continued).
IMPORTATION GÉNÉRALE DE MARCHANDISES (suite).

JANEIRO A DEZEMBRO.
JANUARY TO DECEMBER.
JANVIER A DECEMBRE.

MERCADORIAS MERCHANDISE MARCHANDISES	Unidade Unit Unité	QUANTIDADE QUANTITY QUANTITÉ					VALOR A BORDO NO BRASIL Value C. I. F. Valeur à bord au Brésil				
		1915	1916	1917	1918	1919	Mil réis { Papel. Paper. Papier.				
		1915	1916	1917	1918	1919	1915	1916	1917	1918	1919
Diversos (continuação). Sundries (continued). Divers (suite).											
484 Vinagre. Vinegar. Vinaigre.	Kilog.	387.451	319.184	230.418	126.792	181.892	166.860	192.245	142.963	108.025	192.670
485 Artigos destinados á alimentação, não especificados. Food stuffs, unenumerated. Articles destinés à l'alimentation, non dénommés.	"	1.156.128	495.465	244.072	263.565	315.478	801.970	693.259	300.519	525.313	641.608
Total.....	"	74.142.648	58.532.533	65.577.905	74.489.362	84.942.600	18.357.730	18.551.866	13.458.819	16.968.411	18.479.391
Total. Artigos destinados á alimentação. Food stuffs. Articles destinés à l'alimentation.	Tons.	682.419	685.523	429.682	584.673	676.141	218.136.906	224.504.473	195.842.478	279.884.381	321.642.088
Forragens. Fodder. Fourrages.											
486 Alfafa. Lucerne or hay. Luzerne.	Kilog.	11.361.418	8.615.749	5.446.724	2.308.286	4.473.925	1.138.913	1.252.437	863.133	361.745	928.054
487 Farelo. Bran. Son et tourteaux.	"	443.686	379.388	793.397	1.809.439	1.020.441	51.007	39.997	101.093	212.214	95.555
488 Não especificadas. Unenumerated. Non dénommés.	"	29.023	5.558	43.075	118.913	2.761	7.717	1.681	10.663	12.248	3.674
Total.....	"	11.834.127	9.000.695	6.283.196	4.236.638	5.497.127	1.197.637	1.294.115	974.889	586.207	1.027.283
Total classe IV.....	Tons.	694.253	694.524	435.965	588.910	681.638	219.334.543	225.798.588	196.817.367	280.470.588	322.669.371
CLASSE V. Especies metallicas e notas de banco, estrangeiras. Species and banknotes of foreign issue. Espèces métalliques et billets de banque étrangers.											
Moedas de ouro. Gold coin. Monnaies d'or.											
489A Libras esterlinas. Pounds sterling. Livres sterling.	Unidade Number Unité	45					890				
489C Dollars (Americanos). Dollars (American). Dollars (Américains).	"		9.756	10.013		525.000		40.469	42.092		2.044.000
Total.....	"						890	40.469	42.092		2.044.000
Moedas de prata. Silver coin. Monnaies d'argent.											
490A Escudos (Portuguezes). Escudos (Portuguese). Escudos (Portugais).	"	12.755					37.198				
490B Pesetas (Hespanholas). Pesetas (Spanish). Pesetas (Espagnoles).	"	2.500					1.918				
Total.....	"						39.116				
Notas de banco, estrangeiras. Banknotes of foreign issue. Billets de banque, étrangers.											
491A Escudos (Portuguezes). Escudos (Portuguese). Escudos (Portugais).	"	221.100	10.000	35.000		115.000	648.589	28.797	89.050		247.300

CLASSE IV { Artigos destinados á alimentação e forragens (continuação).
Food stuffs and fodder (continued).
Articles destinés à l'alimentation et fourrages (suite).

MERCADORIAS MERCHANDISE MARCHANDISES	Unidade Unit Unité	VALOR A BORDO NO BRASIL Value C. I. F. Valeur à bord au Brésil												
		Equivalente em £ esterlinas Equivalent in pounds sterling Equivalent en livres sterling					Por unidade em réis, papel Per unit in reis, paper Par unité en reis, papier							
		1915	1916	1917	1918	1919	1915	1916	1917	1918	1919			
Diversos (continuação). Sundries (continued). Divers (suite).														
484 { Vinagre. Vinegar. Vinaigre.	Kilog.	8,681	9,510	7,524	5,836	11,329	\$431	\$602	\$620	\$852	\$059			
485 { Artigos destinados á alimentação, não especificados. Food stuffs, unenumerated. Articles destinés à l'alimentation, non dénommés.	»	41,494	34,603	15,808	28,183	38,701	\$694	\$399	\$231	\$093	\$033			
Total.....	»	948,607	925,306	711,780	899,846	1,096,301	—	—	—	—	—			
Total. { Artigos destinados á alimentação. Food stuffs. Articles destinés à l'alimentation.	Tons.	11,255,273	11,143,043	10,344,967	14,955,710	18,973,102	—	—	—	—	—			
Forragens. Fodder. Fourrages.														
486 { Alfafa. Lucerne or hay. Luzerne.	Kilog.	58,559	62,306	46,891	19,744	55,585	\$100	\$145	\$158	\$157	\$207			
487 { Farelo. Bran. Son et tourteaux.	»	2,633	2,004	5,651	11,916	5,709	\$115	\$105	\$127	\$117	\$093			
488 { Não especificadas. Unenumerated. Non dénommés.	»	404	86	572	692	219	\$266	\$302	\$248	\$102	\$330			
Total.....	»	61,596	64,486	53,114	32,352	61,513	—	—	—	—	—			
Total classe IV.....	Tons.	11,316,869	11,207,529	10,398,081	14,988,062	19,034,615	—	—	—	—	—			

CLASSE V.

Especies metallicas e notas de banco, estrangeiras.
Species and banknotes of foreign issue.
Espèces métalliques et billets de banque, étrangers.

Moedas de ouro.
Gold coin.
Monnaies d'or.

489A { Libras esterlinas. Pounds sterling. Livres sterling.	Unidade Number Unité	45					19\$778							
489C { Dollars (Americanos). Dollars (American). Dollars (Américains).	»		2,005	2,058		107,973		4\$148	4\$204				3\$803	
Total.....	»	45	2,005	2,058		107,973	—	—	—	—	—		—	

Moedas de prata.
Silver coin.
Monnaies d'argent.

490A { Escudos (Portuguezes). Escudos (Portuguese). Escudos (Portugais).	»	1,953					2\$916							
490B { Pesetas (Hespanholas). Pesetas (Spanish). Pesetas (Espagnoles).	»	101					\$767							
Total.....	»	2,054					—	—	—	—	—		—	

Notas de banco, estrangeiras.
Banknotes of foreign issue.
Billets de banque, étrangers.

491A { Escudos (Portuguezes). Escudos (Portuguese). Escudos (Portugais).	»	33,486	1,423	4,741		13,481	2\$933	2\$880	2\$544				2\$150	
--	---	--------	-------	-------	--	--------	--------	--------	--------	--	--	--	--------	--

IMPORTAÇÃO GERAL DE MERCADORIAS (continuação).
GENERAL IMPORTS OF MERCHANDISE (continued).
IMPORTATION GÉNÉRALE DE MARCHANDISES (suite).

JANEIRO A DEZEMBRO.
JANUARY TO DECEMBER.
JANVIER A DECEMBRE.

MERCADORIAS MERCHANDISE MARCHANDISES	Unidade Unit Unité	QUANTIDADE QUANTITY QUANTITÉ					VALOR A BORDO NO BRASIL Value C. I. F. Valeur à bord au Brésil					
							Mil réis { Papel. Paper. Papier.					
		1915	1916	1917	1918	1919	1915	1916	1917	1918	1919	
Notas de banco, estrangeiras (continuação). Banknotes of foreign issue (continued). Billets de banque, étrangers (suite).												
491B	Dollars (Americano). Dollars American..... Dollars (Américains).	"	100	100				391	397			
491C	Franco (Francezes). Francs (French)..... Francs (Français).	"	20.000					14.639				
491D	Libras esterlinas. Pounds sterling..... Livres sterling.	"		257	10.000	15.000		5.100		190.777	256.000	
491E	Liras (Italianas). Liras (Italian)..... Liras (Italiennes).	"	257.000		50.000			174.967		28.675		
	Total.....	"	—	—	—	—		838.586	34.294	117.725	190.777	503.300
	Total da classe V.....	"	—	—	—	—		878.592	74.763	159.817	190.777	2.547.300

RESUMO POR CLASSES
SUMMARY BY CLASS
RESUMÉ PAR CLASSES


CLASSES	TONELADA METRICA METRIC TON TONNE MÉTRIQUE					VALOR A BORDO NO BRASIL Value C. I. F. Valeur à bord au Brésil					
						Mil réis { Papel. Paper. Papier.					
	1915	1916	1917	1918	1919	1915	1916	1917	1918	1919	
CLASSE I (1 a 16)											
Animas vivos. Live stock..... Animaux vivants.											
	—	—	—	—	—	830.753	2.131.580	1.434.525	5.494.109	10.080.695	
CLASSE II (17 a 123)											
Materias primas e artigos com applicação ás artes e industrias. Raw materials and articles for use in arts and industries. Matières premières et articles s'appliquant aux arts et industries.											
	1.581.462	1.404.198	1.050.158	815.054	1.321.034	153.776.540	239.738.652	252.543.965	259.918.056	341.031.993	
CLASSE III (124 a 425)											
Artigos manufacturados. Manufactured articles..... Articles manufacturés.											
	395.784	463.137	374.469	247.010	639.846	209.054.260	343.090.152	386.942.094	443.521.850	659.846.504	
CLASSE IV (426 a 488)											
Artigos destinados á alimentação e forragens. Food stuffs and fodder..... Articles destinés à l'alimentation et fourrages.											
	694.253	694.524	435.965	588.910	681.638	219.334.543	225.798.588	196.817.367	280.470.588	322.609.371	
	Total das mercadorias. Total of merchandise..... Total des marchandises.	2.671.499	2.561.859	1.860.592	1.650.974	2.642.518	582.996.096	810.758.972	837.737.951	989.404.603	1.334.258.563
CLASSE V (489 a 491 I).											
Especies metallicas e notas de banco, estrangeiras. Species and banknotes of foreign issue..... Espèces métalliques et billets de banques, étrangers.											
	—	—	—	—	—	878.592	74.763	159.817	190.777	2.547.300	

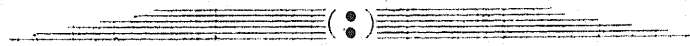
CLASSE V { Especies metallicas e notas de banco, estrangeiras (continuação).
Species and banknotes of foreign issue (continued).
Espèces métalliques et billets de banque, étrangers (suite).

MERCADORIAS MERCHANDISE MARCHANDISES	Unidade Unit Unité	VALOR A BORDO NO BRASIL Value C. I. F. Valeur à bord au Brésil									
		Equivalente em ££ esterlinas Equivalent in pounds sterling Equivalent en livres sterling					Por unidade em réis, papel Per unit in réis, paper Par unité en réis, papier				
		1915	1916	1917	1918	1919	1915	1916	1917	1918	1919
Notas de banco, estrangeiras (continuação). Banknotes of foreign issue (continued). Billets de banque, étrangers (suite).											
491B { Dollars (Americano). Dollars (American). Dollars (Américains).	"	21	20				3\$910	3\$970			
491C { Francos (Franceses). Francs (French). Francs (Français).	"	731					\$792				
491D { Libras esterlinas. Pounds sterling. Livres sterling.	"		257		10,000	15,000		19\$848		19\$078 17\$067	
491E { Liras (Italianas). Liras (Italian). Liras (Italiennes).	"	8,954		1,497			\$681		\$574		
Total.....	"	43,192	1,700	6,238	10,000	28,481	—	—	—	—	
Total classe V.....	"	45,291	3,705	8,296	10,000	136,454	—	—	—	—	


RESUMO POR CLASSES
SUMMARY BY CLASS
RESUMÉ PAR CLASSES

CLASSES	VALOR A BORDO NO BRASIL Value C. I. F. Valeur à bord au Brésil					% sobre o valor total em ££ esterlinas % upon value o total in ££ sterling % sur la valeur total en ££ sterling				
	Equivalente em ££ esterlinas Equivalent in pounds sterling Equivalent en livres sterling									
	1915	1916	1917	1918	1919	1915	1916	1917	1918	1919
CLASSE I (1 a 16).										
Animaes vivos. Live stock..... Animaux vivants.	42,845	105,580	76,508	293,734	632,840	0,1	0,3	0,2	0,6	0,8
CLASSE II (17 a 123).										
Materias primas e artigos com applicação ás artes e industrias. Raw materials and articles for use in arts and industries. Matières premières et articles s'appliquant aux arts et industries.	7,934,439	11,949,283	13,444,812	13,012,842	19,840,950	26,4	29,6	30,2	26,3	25,4
CLASSE III (124 a 425).										
Artigos manufacturados. Manufactured articles..... Articles manufacturés.	10,794,238	17,107,042	20,590,245	23,622,245	38,668,830	35,9	42,4	46,3	44,7	49,5
CLASSE IV 426 a 488).										
Artigos destinados á alimentação e forragens. Food stuffs and fodder..... Articles destinés à l'alimentation et fourrages.	11,316,869	11,207,529	10,398,081	14,988,062	19,034,615	37,6	27,7	23,3	28,4	24,3
Total das mercadorias. Total of merchandise..... Total des marchandises.	30,088,391	40,369,436	44,509,646	52,816,883	78,177,235	100,0	100,0	100,0	100,0	100,0
CLASSE V (489 a 491 I).										
Especies metallicas e notas de banco, estrangeiras. Species and banknotes of foreign issue..... Espèces métalliques et billets de banque, étrangers.	45,291	3,705	8,296	10,000	136,454	—	—	—	—	—





PRINCIPAES MERCADORIAS DE IMPORTAÇÃO
IMPORTS OF PRINCIPAL MERCHANDISE
PRINCIPALES MARCHANDISES DE L'IMPORTATION



PRINCIPAES MERCADORIAS DE IMPORTAÇÃO
IMPORTS OF PRINCIPAL MERCHANDISE
PRINCIPALES MARCHANDISES DE L'IMPORTATION

JANEIRO A DEZEMBRO

JANUARY TO DECEMBER

JANVIER A DECEMBRE

MERCADORIAS E PAIZES DE ORIGEM (1) MERCHANDISE AND COUNTRIES OF ORIGIN (1) MARCHANDISES ET PAYS D'ORIGINE (1)	QUANTIDADE QUANTITY QUANTITÉ					VALOR A BORDO NO BRASIL Value C. I. F. Valeur à bord au Brésil				
	1915	1916	1917	1918	1919	1915	1916	1917	1918	1919
47 Jute, em bruto. Jute, raw. Jute, en brut.										
Argentina.....	137.800		176.456			77.587		140.024		
Estados- Unidos.....	86.942		2.310		17.730	103.005		2.032		20.384
Grã-Bretanha.....	373.952	384.941			143.545	240.903	324.784			170.346
Possessões Britannicas (India).....	11.727.765	14.704.031	17.527.845	9.040.913	22.836.157	7.035.773	10.679.381	17.318.843	11.290.540	27.972.598
Diversos.....	385	110				331	124			
Total kilog.....	12.326.844	15.089.082	17.706.611	9.040.913	22.997.432	7.457.599	11.004.289	17.460.899	11.290.540	28.163.328
104 Carvão de pedra. Coal. Charbon de terre.										
Estados- Unidos.....	635.711	814.213	642.428	480.382	744.297	27.093.210	61.948.319	76.348.429	52.420.311	71.402.082
Grã-Bretanha.....	525.756	209.812	172.866	152.267	171.851	24.826.520	15.736.592	16.805.346	19.963.933	15.369.871
Uruguay.....	2.126	462	3.026	4.837	5.636	129.028	31.379	217.610	499.893	457.891
Diversos.....	168		7		5.261	6.218	75	892		593.916
Total tons.....	1.163.761	1.024.487	818.327	637.486	927.045	52.054.976	77.716.365	93.372.277	72.884.137	87.823.760
105 Cimento. Cement. Ciment.										
Allemanha.....	5.286				565	338.670				65.299
Argentina.....	93	272	769	818	279	9.811	41.931	139.946	138.486	46.226
Dinamarca.....	30.949	36.768	10.631			2.044.572	4.298.469	1.254.354		
Estados- Unidos.....	64.268	40.467	48.572	37.903	106.389	4.721.207	4.319.411	8.348.084	7.956.277	18.684.230
França.....	2.425	3.076	817	38	156	202.019	335.221	118.169	13.177	28.004
Grã-Bretanha.....	35.933	65.867	32.171	8.139	54.135	2.712.098	6.788.031	4.487.526	1.489.062	9.884.429
Italia.....	1.335	10.078	1.090			86.433	929.517	131.243		307.401
Suecia.....	3.049	10.280			22.810	205.757	933.806			3.855.474
Uruguay.....	392	2.840	4.432	4.100	2.235	45.601	369.249	861.101	819.757	409.248
Diversos.....	1.125	190	109	717	9.465	79.945	14.815	15.185	169.795	2.062.275
Total tons.....	144.855	169.838	98.591	51.715	198.418	10.446.163	18.030.450	15.355.638	10.586.554	35.342.586
113 Pelles e couros preparados e curtidos. Skins and hides, tanned or otherwise prepared. Peaux et cuirs préparés et tannés.										
Argentina.....	279.203	301.001	199.221	247.181	339.872	766.745	893.838	1.070.656	2.443.570	2.556.074
Estados- Unidos.....	311.142	610.841	318.529	605.055	821.662	6.457.490	14.829.750	11.010.601	17.323.890	26.771.074
França.....	135.294	203.989	117.609	65.966	11.847	1.724.104	2.940.876	2.088.168	1.505.427	317.996
Grã-Bretanha.....	76.836	85.458	53.466	12.711	64.952	949.215	1.409.776	965.533	353.110	568.411
Hespanha.....	1.005	6.365	7.535	14.289	884	16.720	122.820	232.524	259.401	29.628
Uruguay.....	26.244	29.994	28.391	247.130	138.611	302.322	399.202	337.177	1.833.943	1.790.155
Diversos.....	43.587	2.397	572	378	3.171	703.866	35.352	7.889	6.025	19.033
Total kilog.....	873.311	1.240.045	725.323	1.192.710	1.380.999	10.920.462	20.631.614	15.712.548	23.725.366	32,052.371

(1) A partir de 1918, país de procedencia.
(1) Since 1918, countries of consignments.
(1) A partir de 1918, pays de provenance.

PRINCIPAES MERCADORIAS DE IMPORTAÇÃO
 IMPORTS OF PRINCIPAL MERCHANDISE
 PRINCIPALES MARCHANDISES DE L'IMPORTATION

JANEIRO À DEZEMBRO

JANUARY TO DECEMBER

JANVIER A DECEMBRE

PORTOS DE DESTINO PORTS OF DESTINATION PORTS DE DESTINATION	QUANTIDADE QUANTITY QUANTITÉ					VALOR A BORDO NO BRASIL Value C. I. F. Valeur à bord au Brésil				
	1915	1916	1917	1918	1919	1915	1916	1917	1918	1919
						Mil réis { Papier. Papier. Papier.				
Rio de Janeiro.....	90.555	271.947	2.310		1.984	103.907	236.611	2.032		4.888
Santos.....	12.200.079	14.816.925	17.704.301	9.040.913	22.995.448	7.313.747	10.767.414	17.458.867	11.290.540	28.158.440
Diversos.....	36.210	210				39.945	264			
Manáos.....	16.363	9.971	4.258		2.909	408.636	500.380	313.411		128.260
Pará.....	43.783	58.439	59.881	28.041	39.403	1.337.004	4.067.431	6.402.024	2.895.437	3.313.757
Maranhão.....	14.035	1.884	3.750	308	312	570.545	141.337	224.569	33.117	10.643
Fortaleza.....	3.209	2.179	2.264	712	606	157.607	152.582	153.891	48.994	47.935
Recife.....	93.189	77.672	68.806	33.087	73.625	3.973.713	5.418.144	7.576.462	3.991.625	7.023.039
Bahia.....	50.661	37.553	18.724	22.274	23.273	2.495.339	2.940.097	2.050.120	2.596.559	1.992.299
Rio de Janeiro.....	758.406	727.902	554.351	491.181	686.549	33.997.592	56.265.004	64.109.617	55.752.218	65.401.144
Santos.....	115.456	98.115	92.242	43.938	61.410	5.351.564	7.209.152	10.850.707	5.435.446	5.896.246
Rio Grande.....	60.755	5.120	7.308	7.058	18.589	3.328.638	547.411	1.047.700	978.917	2.105.661
Pelotas.....	2.257	4.264		601	3.308	111.050	313.349		82.696	337.240
Sant'Anna do Livramento.....	1.764	352	2.953	10.061	13.899	112.344	26.198	201.355	1.025.100	1.234.156
Diversos.....	3.883	1.036	3.790	225	3.162	210.944	135.220	442.421	44.028	333.380
Manáos.....	1.482	1.477	1.111	811	854	164.416	234.614	191.918	187.183	174.657
Pará.....	3.495	3.922	3.369	2.619	2.070	258.736	412.662	530.053	646.941	377.796
Maranhão.....	1.034	432	699	167	1.176	99.281	54.906	121.402	39.936	193.607
Fortaleza.....	566	1.096	494	485	2.632	48.696	213.521	101.810	99.842	417.711
Natal.....	2.644	976	337	67	1.073	215.372	132.293	58.089	11.389	164.588
Cabedello.....	365	148	869	27	728	39.507	25.961	206.106	7.447	130.126
Recife.....	10.324	13.785	19.342	2.873	15.394	741.112	1.509.218	2.899.987	619.934	2.999.424
Maceió.....	979	869	463	967	1.442	97.632	125.010	89.619	203.852	267.999
Bahia.....	7.437	8.351	5.810	722	10.372	647.693	863.636	823.104	155.790	1.940.473
Rio de Janeiro.....	62.051	80.209	34.882	18.329	94.823	4.189.773	8.367.927	5.436.788	3.415.929	16.784.272
Santos.....	47.339	49.462	22.639	8.005	56.576	3.268.622	4.983.918	3.367.415	1.574.221	9.360.659
Rio Grande.....	2.103	1.328	4.713	11.328	4.364	185.182	155.740	852.546	2.577.639	857.246
Pelotas.....	255	1.372	485	482	282	25.626	153.021	80.600	87.732	54.900
Porto Alegre.....	3.080	3.763	554	2.317	3.050	293.604	506.384	114.835	487.982	582.913
Sant'Anna do Livramento.....	109	161	1.865	2.280	2.450	14.744	25.482	334.434	419.756	409.721
Diversos.....	1.642	1.887	959	236	1.132	156.167	266.158	146.952	50.991	226.494
Pará.....	9.351	6.753	2.922	1.943	9.247	150.518	147.621	87.728	50.782	154.653
Recife.....	27.997	14.871	17.581	12.161	7.715	188.765	234.683	370.781	304.681	245.427
Maceió.....	2.088	2.285	490	473	630	48.546	54.840	17.456	18.966	28.027
Bahia.....	14.285	22.317	9.532	10.785	8.249	259.841	531.508	283.502	304.409	274.049
Rio de Janeiro.....	308.787	570.144	332.239	591.800	696.752	5.453.494	11.717.852	9.713.240	16.306.453	21.031.723
Santos.....	445.342	554.994	301.581	486.620	555.051	4.178.396	7.034.331	4.568.964	5.751.780	9.212.780
Paranáguá.....	16.202	19.146	9.148	4.272	10.866	73.051	193.445	78.824	18.896	87.234
Rio Grande.....	1.633	3.893	3.190	5.234	6.988	34.658	72.330	59.511	100.169	134.204
Pelotas.....	4.606	3.852	5.015	7.832	3.371	82.581	76.580	81.357	88.904	75.942
Porto Alegre.....	38.292	34.284	29.787	52.151	62.915	403.991	491.251	371.478	678.181	695.726
Diversos.....	4.728	7.506	13.829	19.439	19.215	46.621	77.173	79.707	104.145	112.606

PRINCIPAES MERCADORIAS DE IMPORTAÇÃO (continuação).
 IMPORTS OF PRINCIPAL MERCHANDISE (continued).
 PRINCIPALES MARCHANDISES DE L'IMPORTATION (suite).

MERCADORIAS E PAIZES DE ORIGEM MERCHANDISE AND COUNTRIES OF ORIGIN MARCHANDISES ET PAYS D'ORIGINE	QUANTIDADE QUANTITY QUANTITÉ					VALOR A BORDO NO BRASIL Value C. I. F. Valeu à bord au Brésil				
						Mil réis (Papel. Papier. Papier.)				
	1915	1916	1917	1918	1919	1915	1916	1917	1918	1919
131 Tecidos de algodão. a. Piece cotton. 135 Tissus de coton.										
Estados-Unidos.....	84.154	290.996	558.822	851.925	1.146.741	441.449	2.200.804	6.609.221	12.981.974	16.306.411
França.....	70.535	82.442	42.304	164.153	108.471	627.655	643.410	604.614	2.024.845	1.651.876
Grã-Bretanha.....	2.478.108	4.339.734	3.411.046	3.528.068	2.330.043	13.731.155	30.901.787	30.077.587	43.674.509	32.793.295
Italia.....	92.745	104.618	79.703	83.022	41.581	484.258	754.466	656.734	1.358.898	546.257
Suissa.....	120.700	124.708	32.104	23.863	11.583	1.308.239	1.587.606	844.087	1.076.065	681.868
Uruguay.....	21.203	19.779	9.005	27.112	31.160	108.984	135.917	82.283	121.488	222.946
Diversos.....	68.709	23.023	26.585	20.720	53.894	406.550	149.674	177.577	283.960	804.817
Total kilog.....	2.936.154	4.965.300	4.159.569	4.699.763	3.723.473	17.108.290	36.373.664	39.052.103	61.521.739	53.007.470
151 Automoveis. (Unidade. Motor cars. (Number. Automobiles. (Unité.										
Argentina.....	1	11	19	33	39	3.398	40.061	47.245	102.752	70.697
Estados-Unidos.....	109	465	1.574	1.382	4.438	493.561	1.627.146	5.419.174	6.188.652	15.137.682
França.....	10	11	1	2	80.137	63.022	11.968	30.853
Grã-Bretanha.....	8	3	1	9	43.696	26.659	3.820	118.922
Italia.....	15	13	5	2	11	84.754	61.405	36.656	10.213	60.141
Diversos.....	11	18	48	31	48	55.887	45.672	130.084	94.771	161.624
Total.....	214	521	1.648	1.448	4.537	761.433	1.863.965	5.648.947	6.396.388	15.579.919
176 Arame farpado para cerca. Barbed wire. Ronces artificielles.										
Estados-Unidos.....	15.166.268	13.102.607	18.764.272	3.361.738	28.930.440	4.483.637	6.170.275	11.111.697	2.423.399	16.798.064
Diversos.....	300.958	92.012	33.728	11.615	447.415	80.680	56.172	17.990	7.831	242.783
Total kilog.....	15.467.226	13.194.619	18.798.000	3.373.353	29.377.855	4.564.317	6.226.447	11.129.687	2.431.230	17.040.847
187 Folhas de flandres em laminas. Tin plate in sheets. Fer-blanc en lames.										
Estados-Unidos.....	10.272.877	13.537.109	13.716.029	9.335.786	16.299.251	3.835.451	7.615.908	14.942.468	11.332.159	15.418.358
Grã-Bretanha.....	5.737.180	3.847.058	271.455	65.123	1.450.924	2.326.769	2.704.580	225.244	134.741	1.191.759
Uruguay.....	106.680	95.393	897.820	1.633.758	1.558.731	31.881	55.327	670.808	1.226.611	1.163.860
Diversos.....	1.828	11.764	34.318	14.883	190.336	5.295	8.240	42.166	10.686	117.613
Total kilog.....	16.118.565	17.491.324	14.919.622	11.049.550	19.499.242	6.199.396	10.384.055	15.880.686	12.704.197	17.891.590
316 Papel para impressão. Printing paper. Papier pour impression.										
Allemanha.....	1.114.070	21.732	1.621	6.306	400.756	6.691	1.487	6.656
Argentina.....	370.439	175.937	390.732	39.584	125.138	103.593	98.159	280.814	39.413	63.036
Estados-Unidos.....	3.877.830	6.921.909	12.847.406	13.376.756	21.105.409	1.245.729	4.543.563	9.541.640	9.330.437	15.726.483
França.....	7.948	191.853	219.260	21.512	1.398	10.101	293.505	297.774	39.166	5.896
Grã-Bretanha.....	1.412.564	1.512.595	813.966	63.923	165.103	691.353	1.587.814	992.606	123.363	289.543
Hollanda.....	725.564	1.239.275	123.393	46.313	36.541	300.432	1.113.338	102.155	60.572	47.859
Italia.....	452.211	103.862	7.506	259.278	80.869	14.486
Noruega.....	12.362.620	14.804.522	5.625.408	1.248.510	3.470.160	3.582.837	6.184.320	4.181.436	1.234.937	2.754.404
Possessões Britannicas (Canadá).....	102.491	68.503	32.099	225.159	25.547	30.192	33.577	14.220	116.078	17.388
Suecia.....	5.407.355	7.329.103	6.877.821	4.237.391	5.307.065	1.630.479	3.432.701	4.279.059	3.180.006	3.522.354
Diversos.....	71.377	49.274	12.357	21.176	633.108	27.371	49.243	14.762	29.011	514.083
Total kilog.....	25.904.519	32.418.568	26.952.469	19.280.824	30.875.775	8.282.121	17.423.780	19.720.439	14.152.983	22.947.702

IMPORTAÇÃO.
IMPORTS.
IMPORTATION.

JANEIRO A DEZEMBRO.
JANUARY TO DECEMBER.
JANVIER A DECEMBRE.

PORTOS DE DESTINO PORTS OF DESTINATION PORTS DE DESTINATION	QUANTIDADE QUANTITY QUANTITE					VALOR A BORDO NO BRASIL Value C. I. F. Valeur à bord au Brésil				
						Mil réis { Papel. Paper. Papier.				
	1915	1916	1917	1918	1919	1915	1916	1917	1918	1919
Manáos.....	66.615	90.567	45.600	37.939	15.173	330.328	561.124	338.915	409.233	171.409
Pará.....	210.539	249.936	119.833	76.530	51.519	1.071.795	1.737.136	1.112.217	1.018.882	784.542
Maranhão.....	31.672	41.085	69.529	48.712	8.481	174.580	258.215	573.783	561.462	133.610
Recife.....	214.635	407.979	291.906	352.091	221.226	1.162.151	2.532.634	2.878.750	4.745.528	3.577.483
Maceió.....	33.820	41.158	38.293	24.456	15.015	266.581	393.566	413.055	395.269	228.078
Bahia.....	223.152	313.781	191.209	166.652	133.609	1.190.905	2.138.954	1.706.763	2.220.706	2.143.746
Rio de Janeiro.....	1.323.517	2.638.210	2.432.916	2.968.882	2.145.399	8.513.306	20.262.555	23.475.613	38.554.523	31.378.569
Santos.....	539.665	865.227	694.323	824.098	766.305	2.896.893	6.373.987	6.139.840	11.212.244	11.330.392
Rio Grande.....	48.269	48.037	41.653	61.178	260.659	226.541	311.376	331.945	564.045	1.773.876
Pelotas.....	8.289	17.993	11.306	5.467	5.403	43.185	118.655	80.793	76.289	88.884
Porto Alegre.....	128.113	148.517	89.566	40.737	42.588	640.653	953.702	713.653	636.651	657.296
Diversos.....	107.868	102.810	133.435	93.021	58.096	591.372	731.706	1.286.746	1.126.907	739.585
Recife.....	4	15	62	127	284	14.008	56.559	244.355	375.893	1.356.225
Bahia.....	8	9	44	48	76	25.262	44.852	201.569	179.333	320.539
Rio de Janeiro.....	24	76	180	421	1.006	144.008	316.701	907.978	2.708.926	4.668.984
Santos.....	166	387	1.133	551	2.077	540.092	1.326.084	3.608.995	2.222.650	6.697.090
Porto Alegre.....	2	13	123	163	265	8.514	48.307	317.009	442.930	726.574
Diversos.....	10	21	106	138	739	29.599	71.462	369.041	466.656	1.810.507
Cabedello.....	317.460	168.279	212.050	49.919	257.641	110.234	86.482	135.531	36.115	153.283
Recife.....	283.591	350.345	247.779	158.246	680.371	92.145	181.441	156.218	121.851	397.635
Maceió.....	147.159	232.013	243.453	60.036	249.128	47.952	130.878	160.363	43.946	151.325
Bahia.....	671.773	258.148	218.004	43.132	1.188.826	207.521	135.551	152.062	31.932	677.071
Rio de Janeiro.....	5.688.933	5.075.969	5.973.900	1.208.494	8.992.582	1.556.048	2.217.856	3.438.416	860.964	5.131.121
Santos.....	5.822.372	5.323.758	10.258.300	1.407.307	14.944.024	1.742.934	2.588.990	6.040.664	987.665	8.538.290
Porto Alegre.....	1.536.205	1.176.085	1.369.368	353.511	2.327.457	498.054	566.984	873.293	272.889	1.518.205
Diversos.....	999.733	610.022	275.146	92.708	737.826	309.289	318.265	173.140	75.868	473.917
Manáos.....	239.771	470.199	123.975	100.903	147.772	375.031	131.201	87.111
Pará.....	731.440	1.285.147	505.293	9.918	211.949	335.889	900.255	509.876	11.061	202.586
Recife.....	607.597	1.078.205	805.453	487.741	1.247.553	290.771	688.684	959.428	760.650	1.243.511
Maranhão.....	217.818	228.953	84.665	298	161.715	95.511	160.787	83.281	695	127.447
Bahia.....	5.359.792	6.807.658	5.725.457	2.710.885	7.216.004	1.962.161	4.005.669	5.958.100	3.704.533	7.019.958
Rio de Janeiro.....	3.375.747	3.132.825	2.610.196	1.439.602	2.646.478	1.285.891	1.862.256	3.466.289	1.966.692	2.335.368
Santos.....	291.072	230.163	90.129	95.636	127.613	152.215	68.288	80.088
Paranaguá.....	573.555	377.561	771.020	2.295.776	1.645.887	232.195	248.539	737.661	2.124.514	1.612.214
Rio Grande.....	291.600	190.952	228.411	247.360	168.027	89.263	108.241	181.522	392.856	174.129
Pelotas.....	3.743.655	3.214.782	2.977.602	1.717.976	3.207.629	1.384.060	1.586.997	3.007.994	2.028.258	2.900.752
Porto Alegre.....	97.806	48.076	819.029	2.012.529	2.608.214	27.328	23.207	621.656	1.617.565	1.927.425
Sant'Anna do Livramento.....	518.712	426.798	178.392	127.465	189.247	220.942	272.174	155.390	97.373	131.001
Diversos.....
Manáos.....	74.990	89.819	73.007	19.618	67.046	29.940	53.873	52.358	13.190	52.816
Pará.....	1.015.316	896.259	475.793	177.341	305.533	380.913	471.595	358.159	120.239	245.248
Maranhão.....	217.306	800.911	15.362	52.795	64.674	80.914	194.812	14.375	39.484	52.806
Recife.....	2.685.547	3.872.684	1.587.883	1.591.110	1.706.455	796.217	1.717.486	1.075.564	1.325.587	1.157.517
Bahia.....	798.096	902.463	434.625	563.969	487.196	274.501	535.582	322.449	325.142	313.087
Rio de Janeiro.....	13.633.475	17.337.141	12.490.867	11.108.434	18.618.817	4.402.472	9.700.670	9.342.238	8.113.733	13.955.823
Santos.....	5.491.335	7.608.988	10.955.590	5.232.619	8.210.641	1.702.040	3.847.709	7.742.870	3.828.014	6.195.527
Pelotas.....	110.473	171.456	17.310	36.814	170.712	38.758	131.508	12.781	19.489	126.624
Porto Alegre.....	1.493.289	988.167	770.429	406.043	951.704	441.670	593.774	656.225	286.339	592.204
Diversos.....	384.712	310.680	131.603	91.481	292.997	134.687	176.771	143.920	81.766	256.050

PRINCIPAES MERCADORIAS DE IMPORTAÇÃO (continuação).
 IMPORTS OF PRINCIPAL MERCHANDISE (continued).
 PRINCIPALES MARCHANDISES DE L'IMPORTATION (suite).

MERCADORIAS E PAIZES DE ORIGEM MERCHANDISE AND COUNTRIES OF ORIGIN MARCHANDISES ET PAYS D'ORIGINE	KILOG.					VALOR A BORDO NO BRASIL Value C. I. F. Valeur à bord au Brésil				
						Mil réis { Papier. Paper. Papier.				
	1915	1916	1917	1918	1919	1915	1916	1917	1918	1919
356 { Soda caustica. Caustic soda. Soude caustique.										
Argentina.....		17.109	46.300	138.192			11.405	53.277	329.131	
Estados-Unidos.....	4.671.800	7.266.964	6.887.611	6.351.461	5.964.392	1.497.887	4.442.210	4.534.880	6.274.470	3.728.719
Grã-Bretanha.....	5.655.177	2.948.300	523.065	3.270.063	3.847.777	1.923.685	1.911.199	456.664	2.596.612	2.790.025
Hespanha.....	10.511	3.602		74.557		3.753	1.917		170.233	
Portugal.....				56.877					146.603	
Diversos.....	62.855	91.099	40.223	62.200	79.913	19.199	36.331	24.517	131.537	86.285
Total.....	10.400.343	10.327.074	7.497.199	9.953.350	9.892.082	3.444.524	6.403.062	5.069.338	9.648.586	6.605.029
396 { Gazolina. Gazoline. Gazoline.										
Estados-Unidos.....	17.891.640	22.203.767	17.474.850	11.489.730	24.315.299	5.892.461	10.785.637	9.902.085	9.271.207	14.750.967
Mexico.....		2.800	1.400	8.252.095	375.065		460	310	5.589.810	157.108
Uruguay.....	105.379	176.062	221.919	584.467	1.130.623	45.638	97.346	154.511	542.273	869.439
Diversos.....	51.551	32.781	18.748	148.868	34.886	20.359	13.910	10.124	129.091	28.848
Total.....	18.048.570	22.415.410	17.716.917	20.475.160	25.855.873	5.958.458	10.897.353	10.067.030	15.532.381	15.806.412
398 { Kerosene. Kerosene. Pétrole raffiné (Kéroséne).										
Argentina.....	103.679	51.975	82.185	95.084	152.794	23.725	25.762	38.360	73.269	65.810
Estados-Unidos.....	98.709.409	100.878.945	87.302.286	36.553.185	111.647.727	16.887.158	23.470.599	26.314.152	15.513.459	46.811.662
Paraguay.....	436.140	107.200	109.710	2.774	44.034	94.677	25.805	43.991	275	23.374
Uruguay.....	1.062.320	1.484.977	866.625	942.548	2.685.467	287.919	551.505	392.878	646.132	1.761.718
Diversos.....	29.015				380.766	7.676				124.611
Total.....	100.340.563	102.523.097	88.420.806	37.593.591	114.910.788	17.301.155	24.073.671	26.789.381	16.233.135	48.787.175
435 { Vinho commum. Table wines. Vins ordinaires.										
Argentina.....	185.731	385.384	967.797	1.608.667	2.719.496	81.841	232.742	580.832	1.100.351	1.842.520
França.....	887.672	763.703	361.173	338.121	393.512	915.754	1.081.530	692.481	1.008.874	1.162.106
Hespanha.....	840.607	952.748	791.532	897.544	1.272.573	517.949	746.976	694.401	963.716	1.092.132
Italia.....	10.161.399	4.690.880	2.516.734	2.331.769	1.813.033	5.633.417	4.140.705	2.649.825	2.930.078	3.304.609
Portugal.....	24.603.077	26.401.951	20.096.520	19.952.793	13.989.148	11.440.390	15.365.563	12.162.214	16.839.541	16.866.792
Uruguay.....	111.280	138.032	95.743	50.905	70.637	58.786	105.117	86.926	56.490	60.523
Diversos.....	164.613	60.631	88.279	39.747	75.533	88.681	76.129	64.539	36.388	70.557
Total.....	36.954.379	33.393.329	24.920.778	25.228.596	20.333.932	18.736.818	21.748.762	16.931.218	22.935.438	24.399.239

IMPORTAÇÃO.
IMPORTS.
IMPORTATION.

JANEIRO A DEZEMBRO.
JANUARY TO DECEMBER.
JANVIER A DECEMBRE.

PORTOS DE DESTINO PORTS OF DESTINATION PORTS DE DESTINATION	KILOG.					VALOR A BORDO NO BRASIL Value C. I. F. Valeur à bord au Brésil				
						Mil réis { Papel. Paper. Papier.				
	1915	1916	1917	1918	1919	1915	1916	1917	1918	1919
Pará.....	160.492	176.464	170.107	76.564	243.766	53.868	108.321	119.210	110.619	119.466
Fortaleza.....	144.834	145.552	83.000	13.777	139.264	51.470	83.083	66.309	12.363	67.521
Cabedello.....	273.521	499	159.584	81.832	70.524	92.923	377	119.724	74.156	27.792
Recife.....	851.449	758.954	811.157	825.239	669.635	236.005	452.017	553.889	773.911	379.992
Maceió.....	218.871	326.287	150.526	59.214	256.617	68.549	194.678	115.920	42.947	146.566
Bahia.....	820.133	918.532	586.951	463.057	598.565	264.912	633.500	453.250	403.186	298.125
Rio de Janeiro.....	3.079.132	3.883.381	2.803.341	5.470.988	2.701.070	997.420	2.198.119	1.817.717	5.120.489	1.830.278
Santos.....	2.773.897	2.702.490	2.016.682	2.167.805	3.576.223	815.924	1.742.557	1.249.964	2.252.869	2.222.497
Porto Alegre.....	1.047.582	735.760	416.881	477.001	982.437	471.878	514.506	340.757	624.659	1.059.452
Diversos.....	1.030.482	679.155	298.970	317.783	653.981	391.575	475.904	232.598	233.387	453.340
Manáos.....	305.847	403.330	580.437	83.309	405.865	109.738	226.562	345.455	52.732	273.465
Pará.....	741.779	750.104	1.004.499	429.814	971.264	249.692	427.344	577.874	289.108	707.168
Recife.....	747.786	315.448	949.797	525.550	1.279.515	235.041	149.296	516.610	358.023	891.022
Maceió.....	72.619	89.682	58.763	100.741	97.262	33.375	52.011	35.746	64.532	64.878
Bahia.....	509.911	552.069	513.017	764.773	718.444	165.363	277.020	287.776	471.423	487.355
Rio de Janeiro.....	8.723.661	11.879.840	7.190.204	14.350.323	10.455.273	2.913.086	5.798.122	3.947.661	10.734.866	5.248.271
Santos.....	5.343.529	6.516.368	5.374.311	3.116.762	7.571.223	1.747.739	3.087.779	3.145.445	2.647.724	5.012.857
Paranaguá.....	324.520	330.090	174.645	193.873	97.505	150.646	101.920	115.141
Rio Grande.....	621.767	871.987	693.069	250.226	932.005	183.959	372.310	411.914	154.430	772.474
Porto Alegre.....	306	211.648	303.412	19.000	1.326.959	107	107.674	107.029	22.219	865.349
Sant'Anna do Livramento.....	21.891	20.055	89.856	380.791	880.848	10.883	11.175	71.475	377.881	618.616
Uruguayana.....	97.090	127.000	103.970	200.700	221.375	34.948	71.788	62.404	173.995	224.801
Diversos.....	537.864	352.789	680.937	253.171	801.967	177.022	165.626	365.721	185.448	525.005
Manáos.....	2.662.916	2.962.281	3.830.996	795.893	2.277.405	427.352	672.207	1.199.090	279.529	889.660
Pará.....	3.653.937	6.235.916	6.577.398	3.341.908	5.710.738	618.342	1.377.812	1.945.055	1.441.852	2.497.791
Maranhão.....	2.264.787	2.065.714	2.032.392	467.153	1.250.917	348.820	462.381	635.236	207.500	476.280
Fortaleza.....	2.431.899	3.302.196	2.490.854	586.603	3.743.644	369.313	533.648	777.141	203.545	1.458.192
Natal.....	1.739.174	1.453.245	952.733	265.299	1.208.578	270.362	289.098	260.988	107.230	437.253
Cabedello.....	2.576.433	2.372.941	2.184.225	250.559	2.166.017	392.956	501.583	643.563	101.520	789.005
Recife.....	8.050.911	10.210.015	9.080.816	5.394.892	15.151.264	1.448.370	2.212.477	3.045.135	2.336.274	6.559.078
Maceió.....	3.186.861	3.033.397	3.537.176	1.539.690	3.845.969	600.742	708.128	1.180.557	627.233	1.600.454
Bahia.....	12.904.968	12.811.900	9.445.469	7.973.406	10.453.076	2.184.778	3.204.661	2.847.663	2.996.445	4.204.090
Victoria.....	1.680.117	1.444.398	1.518.095	442.163	1.120.245	281.143	290.995	454.233	158.461	450.285
Rio de Janeiro.....	22.698.849	22.374.323	19.661.007	7.387.865	26.904.958	4.122.074	5.660.089	5.712.229	3.791.489	11.093.142
Santos.....	20.377.998	20.038.565	15.333.201	4.978.800	24.029.696	3.380.773	4.574.390	4.530.807	2.103.262	10.612.032
Paranaguá.....	1.479.776	1.790.874	1.422.294	1.031.713	253.415	378.101	458.446	424.701
Rio Grande.....	1.164.315	1.929.564	663.195	265.298	854.916	191.689	385.378	192.747	103.390	331.162
Porto Alegre.....	9.130.765	6.021.672	3.552.624	2.538.033	3.719.419	1.574.656	1.285.092	1.055.862	912.385	1.532.306
Sant'Anna do Livramento.....	559.660	2.594.075	2.358.201	6.351.778	139.039	633.399	811.201	2.653.542
Uruguayana.....	246.180	228.690	138.301	307.749	1.792.933	75.710	90.296	60.012	263.270	1.190.700
Corumbá.....	524.312	680.467	289.739	334.607	437.764	118.271	230.577	96.964	202.248	223.085
Diversos.....	649.511	607.188	454.805	311.270	445.092	158.516	229.921	228.598	189.655	294.342
Manáos.....	1.779.946	1.991.610	1.578.200	886.758	560.878	765.716	1.116.106	974.705	643.880	542.710
Pará.....	2.876.497	2.752.059	2.585.866	1.645.516	1.455.896	1.172.652	1.585.813	1.452.872	1.261.411	1.371.701
Maranhão.....	299.554	203.770	205.898	206.159	108.396	123.224	124.527	155.203	194.017	146.908
Fortaleza.....	106.092	71.308	54.697	80.233	33.623	53.102	51.120	64.349	55.403	43.932
Recife.....	1.031.659	1.070.058	1.115.430	712.412	915.571	490.373	697.080	743.234	673.322	930.513
Maceió.....	127.455	115.082	78.389	50.704	60.375	75.379	82.988	60.401	48.842	74.677
Bahia.....	1.407.010	1.398.148	971.154	781.650	701.660	686.835	888.306	610.976	621.374	925.358
Victoria.....	235.742	149.084	103.200	41.245	72.076	116.977	90.953	66.497	35.069	95.410
Rio de Janeiro.....	10.319.419	10.187.219	7.521.421	10.832.142	6.130.364	5.529.852	6.494.759	4.904.291	9.436.137	8.839.355
Santos.....	17.242.055	14.140.755	9.942.756	9.760.589	9.487.984	8.876.165	9.614.900	7.267.235	9.141.971	10.710.499
Paranaguá.....	124.374	147.799	57.155	86.353	29.334	69.013	97.438	40.803	77.458	31.795
Rio Grande.....	451.674	277.714	147.118	88.552	84.806	208.801	187.023	109.698	82.786	104.249
Pelotas.....	272.402	279.759	135.696	93.124	71.188	164.027	202.480	113.249	136.444	104.063
Porto Alegre.....	242.634	276.316	130.799	147.967	87.071	185.681	265.255	167.026	225.577	159.131
Corumbá.....	226.283	180.375	152.446	186.220	224.126	94.208	119.652	111.424	99.142	132.178
Diversos.....	211.583	152.272	110.553	178.972	220.578	124.813	130.362	91.255	152.605	188.760

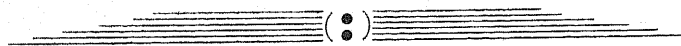
PRINCIPAES MERCADORIAS DE IMPORTAÇÃO (continuação).
 IMPORTS OF PRINCIPAL MERCHANDISE (continued).
 PRINCIPALES MARCHANDISES DE L'IMPORTATION (suite).

MERCADORIAS E PAIZES DE ORIGEM MERCHANDISE AND COUNTRIES OF ORIGIN MARCHANDISES ET PAYS D'ORIGINE	KILOG.					VALOR A BORDO NO BRASIL Value C. I. F. Valeur à bord au Brésil				
	1915	1916	1917	1918	1919	1915	1916	1917	1918	1919
440 { Farinha de trigo. Wheat flour. Farine de blé.										
Argentina.....	53.355.201	65.892.366	79.520.845	112.081.090	177.542.859	12.795.385	16.814.377	40.050.087	65.538.547	83.365.537
Estados- Unidos.....	70.812.036	39.559.045	23.017.467	199.449	26.103.334	24.223.322	16.064.768	15.757.152	72.523	18.133.510
Paraguay.....	1.392.948	1.263.409	1.456.751	204.020	511.058	569.655	446.330	703.439	68.720	250.625
Uruguay.....	3.251.315	11.406.255	5.774.034	36.323.355	12.174.827	971.037	3.331.543	2.560.667	19.824.271	5.847.052
Diversos.....	632	58	181.422	31.467	1.645	493	6	114.650	24.696	2.886
Total.....	128.812.132	118.121.133	109.959.519	149.439.381	216.333.723	38.559.892	36.657.024	59.185.995	85.528.757	107.599.610
445 { Trigo em grão. Wheat. Blé.										
Argentina.....	317.107.381	417.068.084	176.088.270	289.278.254	300.422.709	70.177.332	87.599.995	54.308.737	94.680.463	96.625.502
Chile.....		63.550	8.348.897	114.006	18.618		26.271	3.687.993	59.332	14.000
Estados- Unidos.....	53.564.216	12.919	3.840	181		11.941.627	5.304	2.114	118	
Possessões Britannicas:										
Canadá.....		4.907.513					1.222.598			
Outras possessões.....			3.063.905		5.646.723			1.054.025		2.315.054
Uruguay.....	73.475	1.820.370	4.429.508	8.212.637	5.644.674	20.156	514.661	1.482.146	1.950.067	1.555.668
Diversos.....	327		900		1.800	152		135		270
Total.....	370.745.399	423.872.436	191.935.320	297.605.078	311.734.524	82.139.267	89.368.829	60.535.150	96.689.980	100.510.554
448 { Bacalhão. Codfish. Morue.										
Estados- Unidos.....	1.660.162	2.008.475	1.731.191	745.533	2.315.763	1.176.802	1.912.508	1.803.210	1.147.030	3.880.013
Grã-Bretanha.....	1.608.865	1.192.490	265.410	170.706	577.119	1.237.035	1.319.478	388.906	411.247	1.278.770
Noruega.....	5.915.968	439.177	495.900	116.000	460.182	4.863.487	599.133	790.214	270.252	932.681
Possessões Britannicas:										
Canadá.....	5.828.251	3.746.743	3.285.364	2.023.118	1.720.720	4.478.542	3.325.496	3.503.827	2.702.808	2.908.167
Nova Zelândia.....	192.225		575.885			161.475		655.966		
Terra Nova.....	17.740.208	16.388.633	14.204.088	18.689.087	12.779.057	12.493.349	13.977.266	14.281.636	23.533.436	21.146.881
Diversos.....	86.100	55.157	11.610	17.772	23.266	85.683	52.208	18.819	22.594	48.779
Total.....	33.031.779	23.830.675	20.569.448	21.762.216	17.876.107	24.496.373	21.186.089	21.442.578	28.087.367	30.195.291
456 { Xarque. Jerked beef Viande sèche (xarque).										
Argentina.....	410	99	320.353	33.624	3.674	224	73	394.812	37.035	3.167
Uruguay.....	2.053.530	781.977	1.243.335	1.294.012	948.550	2.586.863	1.083.232	1.582.791	1.819.134	1.695.465
Diversos.....			7.243	11.843				8.847	20.695	
Total.....	2.053.940	782.076	1.570.931	1.339.479	952.224	2.587.087	1.083.305	1.986.450	1.876.864	1.698.632

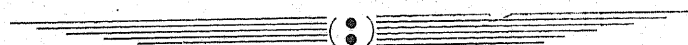
IMPORTAÇÃO.
IMPORTS.
IMPORTATION.

JANEIRO A DEZEMBRO.
JANUARY TO DECEMBER.
JANVIER A DECEMBRE.

PORTOS DE DESTINO PORTS OF DESTINATION PORTS DE DESTINATION	KILOG.					VALOR A BORDO NO BRASIL Value C. I. F. Valeur à bord au Brésil				
						Mil réis { Papier. Paper. Papier.				
	1915	1916	1917	1918	1919	1915	1916	1917	1918	1919
Manáos.....	3.633.648	4.260.939	3.113.631	2.355.095	2.107.893	1.350.414	1.787.750	2.042.949	1.800.582	1.412.973
Pará.....	7.610.592	8.471.964	6.129.814	6.718.656	5.176.083	2.812.795	3.483.533	3.963.589	4.965.212	3.368.613
Maranhão.....	1.782.718	1.989.930	1.078.803	225.500	955.463	691.773	876.511	712.071	179.206	662.521
Fortaleza.....	3.576.421	5.472.876	2.049.454	1.442.052	4.376.119	1.354.219	2.276.498	1.366.823	1.069.201	2.798.774
Natal.....	808.439	1.663.979	504.993	507.500	840.558	213.713	470.943	237.780	358.465	563.425
Cabedello.....	2.381.993	2.863.355	1.757.735	721.725	2.350.378	669.636	758.437	869.502	495.671	1.554.453
Recife.....	21.063.546	16.227.187	14.205.162	14.973.889	32.054.120	6.381.219	5.099.026	7.557.559	10.410.077	18.822.049
Maceió.....	3.304.043	4.574.714	2.008.985	1.862.274	4.772.559	1.188.091	1.783.356	1.160.584	1.254.021	2.851.801
Bahia.....	12.824.291	9.645.319	6.655.972	9.950.038	13.015.376	3.370.858	2.338.725	3.372.995	6.657.712	7.406.036
Rio de Janeiro.....	11.821.595	6.756.860	22.567.997	22.904.429	35.857.244	3.879.793	1.828.396	12.680.261	14.767.075	17.389.272
Santos.....	15.020.416	11.225.503	29.378.806	43.387.198	76.543.164	4.351.798	2.974.472	15.628.784	26.636.753	37.417.502
Paranáguá.....	2.458.580	1.658.583	314.608	1.142.518	2.160.625	804.453	468.943	160.554	614.431	1.241.329
Antonina.....	5.414.048	6.750.879	4.243.307	2.328.831	3.740.556	1.195.143	1.643.525	2.102.005	1.438.997	1.911.037
Florianópolis.....	1.795.402	1.580.228	489.492	740.245	581.872	591.442	625.505	337.602	409.192	261.335
Rio Grande.....	9.273.448	3.396.860	2.653.386	3.320.332	4.711.367	2.229.058	888.886	1.424.444	1.422.352	1.967.073
Pelotas.....	1.881.448	5.529.488	2.215.751	863.410	1.373.090	606.508	1.498.053	1.049.865	409.421	584.689
Porto Alegre.....	15.601.469	16.646.039	4.297.860	8.920.788	4.004.935	4.516.781	5.257.991	2.134.110	4.710.847	1.740.219
Sant'Anna do Livramento.....	613.850	915.940	518.090	7.846.163	2.583.756	189.684	311.224	191.442	2.971.549	987.228
Uruguayana.....	3.697.960	5.525.759	3.205.268	15.588.244	15.020.643	924.482	1.324.965	964.804	3.718.245	2.923.735
Corumbá.....	1.300.528	1.272.500	1.552.658	1.420.829	1.846.208	533.042	451.698	767.132	607.179	808.640
Diversos.....	2.257.097	1.692.231	1.017.747	2.210.665	2.261.714	704.900	508.673	461.131	632.569	929.906
Rio de Janeiro.....	211.700.943	229.659.198	117.159.048	148.581.269	182.823.933	46.906.215	49.208.228	36.664.509	47.980.878	59.317.033
Santos.....	142.907.396	167.250.824	66.883.923	114.001.561	96.253.738	32.193.336	34.297.332	21.383.609	38.776.796	31.401.174
Antonina.....	9.591.346	5.174.707	4.505.000	11.053.721	15.017.118	1.808.187	2.099.423	757.568	2.323.542	1.349.909
São Francisco.....	4.304.145	9.360.517	2.179.572	7.571.709	4.405.781	789.963	1.055	1.777
Rio Grande.....	2.033.738	8.047.220	566.071	2.708.544	3.702.932	410.902	1.706.064	193.496	710.036	1.085.130
Pelotas.....	4.035	3.912.855	529.079	4.944.337	2.888.905	1.026	883.657	180.024	1.257.964	811.692
Porto Alegre.....	64.148	11.625	6.976.295	4.583.000	17.555	3.184	1.585.058	1.085.586
Sant'Anna do Livramento.....	49.648	460.855	112.627	1.787.642	2.058.772	12.083	82.381	22.826	330.302	491.969
Diversos.....
Manáos.....	141.358	131.808	88.284	38.745	46.496	158.006	203.189	145.905	79.398	102.082
Pará.....	307.607	201.728	136.479	71.758	143.373	312.726	267.501	201.854	128.674	291.522
Fortaleza.....	113.794	95.321	6.386	581	2.903	96.600	94.765	7.555	937	4.127
Recife.....	11.313.475	10.583.442	9.091.761	9.980.805	8.161.383	8.151.028	9.191.619	9.438.308	12.665.405	13.633.509
Maceió.....	2.858.909	2.079.539	1.531.169	2.179.046	915.385	2.063.760	1.771.932	1.358.271	2.888.907	1.521.079
Bahia.....	6.895.258	4.879.029	5.477.055	7.012.010	5.306.281	4.787.006	4.016.898	5.482.084	8.641.212	8.709.710
Rio de Janeiro.....	6.946.427	3.730.190	2.558.318	1.599.863	1.880.593	5.223.175	3.577.154	2.896.258	2.502.185	3.595.897
Santos.....	4.105.400	2.100.226	1.653.737	873.106	1.333.634	3.389.560	2.026.228	1.873.221	1.169.627	2.250.914
Diversos.....	349.551	29.392	26.259	6.302	86.059	314.512	36.803	39.122	11.022	86.451
Manáos.....	908.747	329.461	274.157	175.103	74.740	1.179.628	460.037	394.457	280.699	139.615
Pará.....	598.986	333.483	88.675	236.959	116.603	779.605	446.120	120.809	358.954	219.432
Recife.....	86.310	170.735	285.041	233.120	108.092	233.526	396.941	432.209
Bahia.....	70.068	243.259	508.426	339.151	74.638	292.246	668.140	662.508
Rio de Janeiro.....	389.419	119.033	757.120	127.330	184.936	444.900	177.075	908.871	165.819	241.701
Diversos.....	410	99	36.985	6.620	3.674	224	73	36.451	6.311	3.167



EXPORTAÇÃO DE MERCADORIAS NACIONAES
EXPORTS OF BRAZILIAN MERCHANDISE
EXPORTATION DE MARCHANDISES BRÉSILIANNES



EXPORTAÇÃO DE MERCADORIAS NACIONAES
EXPORTS OF BRAZILIAN MERCHANDISE
EXPORTATION DE MARCHANDISES BRÉSILIENNES

JANEIRO A DEZEMBRO

JANUARY TO DECEMBER

JANVIER A DÉCEMBRE

MERCADORIAS MERCHANDISE MARCHANDISES	Unidade Unit Unité	QUANTIDADE QUANTITY QUANTITÉ					VALOR A BORDO NO BRASIL Value F. O. B. Valeur à bord au Brésil					
		1915	1916	1917	1918	1919	1915	1916	1917	1918	1919	
CLASSE I.												
Animaes e seus productos. Animals and their products. Animaux et leurs produits.												
1	{ Adubos animaes. Fertilizers..... Engrais animaux.	Kilog.	207.640	25.000	747.616	607.891	1.428.568	6.250	500	204.928	50.000	225.132
2	{ Animaes dessecados. Desiccated animals..... Animaux naturalisés.	"	193	20	25	187	2.000	150	600			3.400
3 a 8	{ Animaes vivos. Live stock. Animaux vivants.											
3	{ Gado cavallar. Horses and mares..... Chevaux.	Cabeça Head Tête	12		128	80	293	720		19.950	22.000	45.500
4	{ Gado lanigero. Sheeps and lambs..... Moutons.	"	77	323	1.561	2.506	1.541	688	4.651	45.650	37.944	67.950
5	{ Gado muar. Mules..... Mules.	"		1.204		30	2		268.160		4.500	600
6	{ Gado suino. Swine..... Porcs.	"	12	60	2.287	3.983	32	480	1.570	91.480	391.580	5.805
7	{ Gado vaccum. Bovine..... Bœufs.	"	32.563	5.517	20.202	42.230	34.997	3.256.300	710.616	3.575.100	7.361.580	6.691.750
8	{ Animaes vivos, não especificados. Live stock, unenumerated..... Animaux vivants, non dénommés.	"						11.390	13.355	29.813	1.315	16.659
	Total 3 a 8.....	"	—	—	—	—	—	3.269.578	998.352	3.761.993	7.818.919	6.828.264
9	{ Azeite de baleia. Whale oil..... Huile de baleine.	Kilog.	267.880		32.906	209.732		53.040		8.753	89.960	
10	{ Banha. Lard..... Saindoux.	"	3.606	3.724	10.234.701	13.269.680	20.028.204	4.841	5.922	17.744.825	26.161.205	39.889.484
11	{ Barbatanas. Whalebones..... Fanos de baleine.	"	100					20				
12	{ Bucho de peixe. Fish maw..... Vessies nataoires de poisson.	"	35.753	46.590	22.476	18.528	24.264	62.217	81.122	48.745	47.425	53.369
13	{ Calçado. Boots and shoes..... Chaussures.	"	15.576	360	1.070	1.403	889	94.000	1.250	9.205	18.160	16.560
14	{ Camarão secco. Dried shrimps..... Crevettes sèches.	"	715	3.824	3.341	3.392	3.394	867	3.424	5.741	6.706	5.815
15	{ Carne em conserva. Preserved meat..... Conserves de viande.	"	123.433	856.116	6.551.586	17.223.045	25.308.128	162.738	1.584.358	9.206.291	26.301.634	42.243.491

EXPORTAÇÃO DE MERCADORIAS NACIONAES
 EXPORTS OF BRAZILIAN MERCHANDISE
 EXPORTATION DE MARCHANDISES BRÉSILIENNES

JANEIRO A DEZEMBRO

JANUARY TO DECEMBER

JANVIER A DECEMBRE

MERCADORIAS MERCHANDISE MARCHANDISES	Unidade Unité	VALOR A BORDO NO BRASIL Value F. O. B. Valeur à bord au Brésil										
		Equivalente em £ esterlinas Equivalent in pounds sterling Equivalent en livres sterling					Por unidade em réis, papel Per unit in réis, paper Par unité en réis, papier					
		1915	1916	1917	1918	1919	1915	1916	1917	1918	1919	
CLASSE I.												
Animaes e seus productos. Animals and their products. Animaux et leurs produits.												
1	{ Adubos animaes. Fertilizers..... Engrais animaux.	"	322	25	11,533	2,585	13,041	\$033	\$020	\$274	\$082	\$158
2	{ Animaes dessecados. Desiccated animals..... Animaux naturalisés.	"	107	7	34		199	10\$363	7\$500	24\$000		18\$182
3 a 8	{ Animaes vivos. Live stock. Animaux vivants.											
3	{ Gado cavallar. Horses and mares..... Chevaux.	Cabega Tete	36		1,124	1,129	2,625	60\$000		155\$856	275\$000	155\$290
4	{ Gado lanigero. Sheeps and lambs..... Moutons.	"	34	230	2,584	2,093	3,924	8\$935	14\$399	29\$244	15\$140	44\$095
5	{ Gado muar. Mules..... Mules.	"		13,248		255	32		222\$724		150\$000	300\$000
6	{ Gado suino. Swine..... Pores.	"	24	78	5,181	19,939	325	40\$000	26\$170	40\$000	98\$306	181\$406
7	{ Gado vaccum. Bovine..... Beufs.	"	162,437	35,114	202,496	387,585	378,186	100\$000	128\$805	176\$967	174\$320	191 209
8	{ Animaes vivos, não especificados. Live stock, unenumerated..... Animaux vivants, non dénommés.	"	578	665	1,608	73	1,065					
	Total 3 a 8.....	"	163,109	49,335	212,993	411,074	386,157					
9	{ Azeite de baleia. Whale oil..... Huile de baleine.	"	2,720		428	4,880		\$198		\$266	\$428	
10	{ Banha. Lard..... Saindoux.	"	243	293	968,558	1,410,043	2,375,497	1\$342	1\$590	1\$733	1\$972	1\$902
11	{ Barbatanas. Whalebones..... Fanos de baleine.	"	1					\$200				
12	{ Bucho de peixe. Fish maw..... Vessies natatoires de poisson.	"	3,259	4,040	2,512	2,620	3,125	1\$740	1\$741	2\$168	2\$560	2\$200
13	{ Calçado. Boots and shoes..... Chaussures.	"	4,943	60	492	944	1,111	6\$035	3\$473	8\$610	12\$950	18\$628
14	{ Camarão secco. Dried shrimps..... Crevettes sêches.	"	46	168	283	366	321	1\$213	\$895	1\$718	1\$977	1\$713
15	{ Carne em conserva. Preserved meat..... Conserves de viande.	"	8,201	78,571	514,695	1,402,892	2,477,095	1\$318	1\$850	1\$405	1\$527	1\$663

EXPORTAÇÃO DE MERCADORIAS NACIONAES (continuação).
 EXPORTS OF BRAZILIAN MERCHANDISE (continued).
 EXPORTATION DE MARCHANDISES BRÉSILIENNES (suite).

JANEIRO A DEZEMBRO.
 JANUARY TO DECEMBER.
 JANVIER A DECEMBRE.

MERCADORIAS MERCHANDISE MARCHANDISES	Unidade Unité	QUANTIDADE QUANTITY QUANTITÉ					VALOR A BORDO NO BRASIL Value F. O. B. Valeur à bord au Brésil				
							Mil réis { Papier. Papier.				
		1915	1916	1917	1918	1919	1915	1916	1917	1918	1919
16 Carne de vacca resfriada e congelada. Chilled and frozen beef. Viande frigorifiée, de bœuf.	Kilog.	8.513.970	33.660.936	66.451.967	60.508.678	51.633.556	6.121.599	28.192.589	60.232.840	60.755.199	56.799.142
16A Carne de porco resfriada e congelada. Chilled and frozen pork. Viande frigorifiée, de porc.	"					839.928					1.159.415
16B Miudos resfriados e congelados. Chilled and frozen haslets. Viscères frigorifiées, de bétail.	"					1.620.739					2.224.594
17 Carne secca (Xarque). Jerked beef. Viande sèche.	"	2.265.080	7.121.603	8.728.015	4.809.316	5.556.389	2.164.692	7.555.949	9.830.254	7.296.008	7.699.782
18 Cascos de tartaruga. Tortoise shells. Ecailles de tortue.	"	229	474	104		1.756	3.818	7.726	1.850		41.752
19 Caseina. Caseine. Caseine.	"			71.902	199.500	133.000			104.116	292.800	159.006
20 Cêra de abelha. Beeswax. Cire d'abeilles.	"	54.540	330.783	261.847	117.524	138.886	131.165	855.744	864.041	366.714	443.376
21 Cerdas. Bristles. Soies de sanglier.	"		18.243			12.449		21.880			3.541
22 Chifres. Horns. Cornes de bétail.	"	298.093	651.848	418.699	1.174.747	917.963	96.922	147.999	135.633	251.442	327.123
23 Cinza de ossos. Bone ash. Os calcinés à blanc.	"	4.698.871	3.620.746	2.037.800		1.419.915	225.793	245.078	141.970		57.527
24 a 29 Couros e suas manufacturas. Hides and manufactures of leather. Cuirs et ouvrages en cuir											
24 Aparas de couro. Scrap leather. Déchets de cuir.	"	6.605	5.593	5.288	1.790		1.041	1.141	2.261	100	
25 Couros de cavallo. Horse hides. Cuirs de cheval.	"	21.735	53.332	13.110	25.339	4.731	39.616	75.454	14.491	25.775	5.803
26 Couro curtido e soia. Tanned leather. Cuirs tannés.	"	1.247.646	818.912	381.976	173.954	734.489	4.281.793	2.780.076	2.397.823	1.203.206	4.151.220
27 Couros vaccuns salgados. Salted ox hides. Cuirs de bœuf, salés.	"	26.736.571	34.565.897	28.908.192	37.889.769	42.837.352	30.260.397	43.675.787	47.744.444	55.110.305	60.950.181
28 Couros vaccuns seccos. Dried ox hides. Cuirs de bœuf, secs.	"	17.991.355	18.072.834	10.608.885	7.495.371	13.211.207	33.525.638	41.247.948	28.639.729	18.679.811	35.880.818
29 Manufacturas de couro, não especificadas. Leather manufactures, unenumerated. Produits manufacturés de cuir, non dénommés.	"	838		216	345	15.785	1.500		104	3.770	304.383
Total 24 a 29	"	46.004.750	53.516.568	39.917.667	45.586.568	56.803.564	68.109.985	87.780.406	78.798.942	75.022.967	101.301.405
30 Crina animal. Horse hair. Crins bruts.	"	364.968	459.904	276.502	209.297	297.761	502.876	666.431	408.455	309.461	429.333
32 Extracto e caldo de carne. Extracts of meat. Extrait et jus de viande.	"	23.854	17.442	42.762	186.600	385.364	65.691	28.668	101.933	909.234	1.313.256
33 Garras ou unhas. Hoofs. Griffes et sabots.	"	68.075	109.302	190.288	141.211	367.848	5.572	11.109	21.434	11.676	42.027

CLASSE I { Animaes e seus productos (continuação).
Animals and their products (continued).
Animaux et leurs produits (suite).

MERCADORIAS MERCHANDISE MARCHANDISES	Unidade Unit Unité	VALOR A BORDO NO BRASIL Value F. O. B. Valeur à bord au Brésil									
		Equivalente em £ esterlinas Equivalent in pounds sterling Equivalent en livres sterling					Por unidade em réis, papel Per unit in reis, paper Par unité en reis, papier				
		1915	1916	1917	1918	1919	1915	1916	1917	1918	1919
16 { Carne de vacca resfriada e congelada. Chilled and frozen beef..... Viande frigorifiée, de bœuf.	Kilog.	309,706	1,414,460	3,184,461	3,246,395	3,381,486	\$719	\$838	\$906	1\$004	1\$100
16A { Carne de porco resfriada e congelada. Chilled and frozen pork..... Viande frigorifiée, de porc.	"					68,031					1\$380
16B { Miudos resfriados e congelados. Chilled and frozen haslets..... Viscères frigorifiées, de bétail.	"					142,862					1\$373
17 { Carne secca (Xarque). Jerked beef..... Viande sèche.	"	108,885	373,694	542,944	382,438	469,935	\$955	1\$061	1\$125	1\$517	1\$385
18 { Cascos de tartaruga. Tortoise shells..... Ecailles de tortue.	"	198	392	92		2,418	16\$673	16\$300	17\$800		23\$777
19 { Caseina. Caseine..... Caseine.	"			5,721	15,807	9,747			1\$448	1\$468	1\$196
20 { Cêra de abelha. Beeswax..... Cire d'abeilles.	"	6,591	42,588	44,294	19,508	25,779	2\$405	2\$587	3\$300	3\$120	3\$192
21 { Cerdas. Bristles..... Soies de sanglier.	"		1,051			222		1\$200			\$284
22 { Chifres. Horns..... Cornes de bétail.	"	4,950	7,358	7,622	13,419	20,103	\$325	\$227	\$324	\$214	\$336
23 { Cinze de ossos. Bone ash..... Os calcinés à blanc.	"	11,041	11,939	7,025		3,645	\$048	\$067	\$070		\$041
24 a 29 { Couros e suas manufacturas. Hides and manufactures of leather. Cuir et ouvrages en cuir.											
24 { Aparas de couros. Scrap leather..... Déchets de cuir.	"	53	58	114	6		\$158	\$204	\$428	\$056	
25 { Couros de cavallo. Horse hides..... Cuir de cheval.	"	1,978	3,667	819	1,396	357	1\$823	1\$415	1\$105	1\$017	1\$227
26 { Couro curtido e sola. Tanned leather..... Cuir tannés.	"	219,102	138,020	127,350	67,442	246,692	3\$431	3\$394	6\$277	6\$917	5\$652
27 { Couros vaccuus salgados. Salted ox hides..... Cuir de bœuf, salés.	"	1,555,276	2,172,563	2,571,952	2,916,358	3,605,998	1\$131	1\$263	1\$652	1\$454	1\$423
28 { Couros vaccuus seccos. Dried ox hides..... Cuir de bœuf, secs.	"	1,718,638	2,039,834	1,525,364	1,005,713	2,173,746	1\$863	2\$282	2\$700	2\$492	2\$717
29 { Manufacturas de couro, não especificadas. Leather manufactures, unenumerated. Produits manufacturés de cuir, non dénommés.	"	81		10	194	18,098	1\$790		\$898	10\$030	19\$283
Total 24 a 29	"	3,495,128	4,354,142	4,225,609	3,991,109	6,044,891					
30 { Crina animal. Horse hair..... Crins bruts.	"	25,581	32,713	21,898	16,986	25,946	1\$377	1\$449	1\$477	1\$479	1\$442
32 { Extracto e caldo de carne. Extracts of meat..... Extrait et jus de viande.	"	3,327	1,407	5,712	46,920	77,790	2\$754	1\$643	2\$383	4\$873	3\$408
33 { Garras ou unhas. Hoofs..... Griffes et sabots.	"	284	550	1,215	617	2,698	\$081	\$101	\$112	\$083	\$114

EXPORTAÇÃO DE MERCADORIAS NACIONAES (continuação).
 EXPORTS OF BRAZILIAN MERCHANDISE (continued).
 EXPORTATION DE MARCHANDISES BRÉSILIENNES (suite).

JANEIRO A DEZEMBRO.
 JANUARY TO DECEMBER.
 * JANVIER A DECEMBRE.

MERCADORIAS MERCHANDISE MARCHANDISES	Unidade Unit Unité	QUANTIDADE QUANTITY QUANTITÉ					VALOR A BORDO NO BRASIL Value F. O. B. Valeur à bord au Brésil						
		1915	1916	1917	1918	1919	Mil réis	{ Papel. Paper. Papier.	1915	1916	1917	1918	1919
34 Glycerina. Glycerine. Glycérine.	Kilog.	376.226	397.435	321.077	336.197	147.048			971.382	1.507.506	1.346.333	1.531.783	181.876
35 Grude ou colla. Glue. Colle brute.	"	61.746	52.417	300.475	488.072	108.317			263.917	154.347	460.751	677.699	243.384
36 Lã em bruto. Sheep's wool. Laine en brute.	"	1.659.207	1.317.983	914.485	1.328.807	2.260.558			2.979.288	5.557.574	4.691.110	6.124.054	11.192.028
37 Tecidos de lã. Wool piece goods. Tissus de laine.	"		419		6.215	2.817				1.285		215.993	98.866
38 Trapos de lã. Woolen rags. Déchets de laine.	"	2.021							3.954				
39 Manufacturas de lã, não especificadas. Woolen manufactures, unenumerated. Articles manufacturés de laine, non dénommés.	"	2.720	3.315	2.483	17.619	472			18.200	21.000	16.000	217.600	7.015
40 Linguas secas e salgadas. Preserved tongues. Langues sèches et salées.	"	232.463	454.018	630.863	770.907	687.187			610.348	641.495	1.260.178	1.928.015	2.028.389
41 Manteiga. Butter. Beurre.	"		685	10.764	78.551	255.315				3.280	40.160	317.579	1.495.511
42 Mel de abelhas. Honey. Miel d'abeilles.	"	551		18.255	231.311	99.503			440		12.604	295.704	137.410
43 Oleo de mocotó. Neat's-foot oil. Huile de pied de bœuf.	"				45.914	29.525						80.407	34.587
44 Ossos. Bones. Os de bétail, bruts.	"	1.555.300	798.458	722.181	805.792	1.833.451			56.882	38.688	37.031	37.937	191.993
45 Ostras. Oysters. Huitres.	"	103.200	120.300	66.880	34.675	64.641			23.400	37.115	21.184	17.447	35.475
46 Ovos. Eggs. Oeufs de volaille.	"	352	12.189	15.740	5.623	675			202	13.930	12.974	9.626	480
47 Peixes e aves congeladas. Fish and poultry, refrigerated. Poissons et volailles frigorifiés.	"	28.640	22.280	7.098	21.881	39.070			39.065	39.320	9.986	34.709	56.800
48 Peixe secco e em conserva. Fish, dried and preserved. Poisson sec et salé.	"	30	530	3.223	715	129.404			16	604	3.792	914	142.422
49 Pellegos. Over-saddle cloths. Petites peaux préparées.	"	7.100	20.913	2.049	11.432	57.764			11.644	67.220	6.773	31.629	196.748
50 a 53 Pelles. Skins. Peaux.	"												
50 De cabra. Goat's. De chèvre.	"	3.117.798	2.412.273	1.867.450	1.508.248	3.167.468			10.994.723	11.950.716	14.744.028	9.560.582	36.659.165
51 De carneiro. Sheep's. De mouton.	"	1.459.737	1.164.655	918.626	622.784	1.702.146			3.357.576	3.093.392	5.067.886	2.546.955	13.139.285
52 De veado. Deer's. De cerf.	"	138.555	175.262	190.184	74.917	213.482			289.092	494.008	620.386	249.520	917.534
53 Não especificadas. Unenumerated. Non dénommées.	"	50.194	87.877	69.437	9.052	82.744			67.587	190.022	384.037	40.723	361.031
Total 50 a 53	"	4.766.284	3.840.067	3.045.697	2.215.001	5.165.840			14.708.978	16.628.138	20.816.337	12.397.780	51.077.015

CLASSE I { Animas e seus productos (continuação).
Animals and their products (continued).
Animaux et leurs produits (suite).

MERCADORIAS MERCHANDISE MARCHANDISES	Unidade Unité	VALOR A BORDO NO BRASIL Value F. O. B. Valeur à bord au Brésil									
		Equivalente em £ esterlinas Equivalent in pounds sterling Equivalent en livres sterling					Por unidade em réis, papel Per unit in reis, paper Par unité en reis, papier				
		1915	1916	1917	1918	1919	1915	1916	1917	1918	1919
34. Glycerina. Glycerine..... Glycérine.	Kilog.	49,496	74,380	71,682	83,262	11,416	2\$582	3\$793	4\$193	4\$556	1\$237
35. Grude ou colla. Glue..... Colle brute.	"	13,657	7,626	24,075	35,485	14,558	4\$274	2\$945	1\$278	1\$388	2\$247
36. Lã em bruto. Sheep's wool..... Laine en brute.	"	150,508	274,496	264,478	336,478	684,317	1\$795	4\$216	5\$129	4\$609	4\$951
37. Tecidos em lã. Wool piece goods..... Tissus de laine.	"		64		11,577	5,555		3\$070		34\$750	35\$093
38. Trapos de lã. Woollen rags..... Déchets de laine.	"	200					1\$354				
39. Manufacturas de lã, não especificadas. Woolen manufactures, unenumerated. Articles manufacturés de laine, non dénommes.	"	914	1,017	895	11,478	389	6\$691	6\$335	6\$444	12\$350	14\$862
40. Linguas seccas e salgadas. Preserved tongues..... Langues sèches et salées.	"	31,219	32,342	70,548	100,613	123,580	2\$625	1\$412	1\$907	2\$501	2\$952
41. Manteiga. Butter..... Beurre.	"		160	2,253	17,225	86,430		4\$790	3\$730	4\$043	5\$858
42. Mel de abelhas. Honey..... Miel d'abeilles.	"	22		675	15,729	7,490	\$800		\$690	1\$278	1\$381
43. Oleo de mocotó. Neat's-foot oil..... Huile de pied de bœuf.	"				4,432	2,056				1\$751	1\$171
44. Ossos. Bones..... Os de bétail, bruts.	"	2,933	1,910	2,085	2,065	11,689	\$036	\$048	\$051	\$047	\$105
45. Ostras. Oysters..... Huitres.	"	1,206	1,880	1,154	905	2,123	\$227	\$301	\$316	\$503	\$549
46. Ovos. Eggs..... Oeufs de volaille.	"	11	704	724	508	28	\$574	1\$142	\$824	1\$711	\$711
47. Peixes e aves congeladas. Fish and poultry, refrigerated..... Poissons et volailles frigorifiés.	"	1,974	1,950	543	1,937	3,724	1\$364	1\$764	1\$407	1\$586	1\$454
48. Peixe secco e em conserva. Fish, dried and preserved..... Poisson sec et salé.	"	1	31	212	47	9,201	\$533	1\$140	1\$176	1\$280	1\$101
49. Pellegos. Over-saddle cloths..... Petites peaux préparées.	"	581	3,322	378	1,720	12,465	1\$640	3\$214	3\$305	2\$767	3\$406
50 a 53. Pelles. Skins. Peaux.	"										
50. De cabra. Goat's..... De chèvre.	"	566,364	593,261	773,106	515,373	2,200,740	3\$526	4\$954	7\$895	6\$339	11\$574
51. De carneiro. Sheep's..... De mouton.	"	172,541	198,546	266,446	137,973	794,429	2\$300	3\$428	5\$517	4\$090	7\$719
52. De veado. Deer's..... De cerf.	"	14,851	24,481	32,640	13,616	54,743	2\$086	2\$818	3\$262	3\$330	4\$298
53. Não especificadas. Unenumerated..... Non dénommes.	"	3,482	9,318	19,334	2,169	22,584	1\$346	2\$162	5\$531	4\$500	4\$363
Total 50 a 53.....	"	757,238	825,606	1,091,526	669,131	3,072,496					

EXPORTAÇÃO DE MERCADORIAS NACIONAES (continuação).
 EXPORTS OF BRAZILIAN MERCHANDISE (continued).
 EXPORTATION DE MARCHANDISES BRÉSILIANNES (suite).

JANEIRO A DEZEMBRO.
 JANUARY TO DECEMBER.
 JANVIER A DECEMBRE.

MERCADORIAS MERCHANDISE MARCHANDISES	Unidade Unit Unité	QUANTIDADE QUANTITY QUANTITÉ					VALOR A BORDO NO BRASIL Value F. O. B. Valeur à bord au Brésil							
		1915	1916	1917	1918	1919	Mil réis	Papel. Paper. Papier.	1915	1916	1917	1918	1919	
54 a 56 { Pennas. Feathers. Plumes de parure.														
54 { De ema. Rhea's..... De nandou.	Gratus.	1.341.200	649.000	191.000	62.000	115.000	11.179	5.800	1.532	432	711			
55 { De garça. Aigret's..... D'aigrette.	"	134.843	119.731	41.829	354.890	192.871	116.248	231.007	115.917	356.490	189.488			
56 { Não especificadas. Unenumerated..... Non dénommées.	"	6.000	280.000	71.000	25.000		60	7.000	3.200	2.500				
Total 54 a 56.....	"	1.482.043	1.048.731	303.829	441.890	307.871	127.487	243.807	120.649	359.422	190.199			
57 { Queijos. Cheeses..... Fromages.	Kilog.			28.311	14.849	2.623			67.127	53.821	12.803			
57A { Resíduos animais, não especificados. Animal residues, unenumerated..... Dépouilles d'animaux, non dénommées.	"					46.352					56.770			
58 { Sabão. Soap..... Savon.	"	1.654	5.885	30.618	153.687	49.947	624	6.182	22.993	157.988	68.476			
59 { Sabugos de chifres. Horn pith..... Cornillons.	"	181.345	79.843	143.405	54.000	116.617	7.093	2.119	5.918	2.430	10.872			
60 { Sebo. Tallow..... Suif.	"		529.513	7.374.351	558.129	9.183.209		370.755	9.203.056	696.403	9.120.001			
61 { Toucinho. Bacon..... Lard.	"	1.324		46.805	159.729	153.832	1.400		82.020	313.902	233.212			
62 { Tripas secas e salgadas. Bladders casings and sausage skins..... Entrailles sèches et salées.	"	362.304	168.741	89.500	10.171	27.665	114.625	166.537	74.953	5.884	17.382			
63 { Umbigos. Bull's pizzle..... Nerfs de bœuf.	"	18.481	134.629	68.555	72.381	188.588	2.600	15.315	9.388	11.232	28.747			
64 { Velas. Candles..... Bougies.	"	750		905	1.126	755	2.162		2.034	2.544	4.784			
Total da classe I.....	Tons.	85.345	110.996	158.367	169.219	201.832	101027.372	153704.874	219955.900	231232.012	338130.639			

CLASSE II.

Mineraes e seus productos.
 Minerals and their products.
 Minéraux et leurs produits.

66 { Aguas mineraes. Mineral waters..... Eaux minérales.	Kilog.	290	826	930	13.078	3.043	130	470	1.090	7.128	2.451			
67 { Alcatrão. Tar..... Goudron.	"			7.500					3.374					
68 { Amianto. Asbestos or amianthe..... Amiante.	"			1.008	20.177	5.000			1.000	21.392	4.000			
69 { Arame de ferro. Iron wire..... Fils de fer.	"				30.180					3.295				
70 { Areia monazitica. Monazite sand..... Sable monazitique.	"	439.071		1.136.400	500.200	146.185	211.527		528.198	251.300	56.281			

CLASSE I (Animaaes e seus productos (continuação).
Animals and their products (continued).
Animaux et leurs produits (suite).

VALOR A BORDO NO BRASIL
Value F. O. B.
Valeur à bord au Brésil

MERCADORIAS MERCHANDISE MARCHANDISES	Unidade Unit Unité	Equivalente em £ esterlinas Equivalent in pounds sterling Equivalent en livres sterling					Por unidade em réis, papel Per unit in reis, paper Par unité en reis, papier					
		1915	1916	1917	1918	1919	1915	1916	1917	1918	1919	
54 a 56 { Penna. Feathers. Plumes de parure.												
54 { De ema. Rhea's..... De nandou.	Grams.	566	285	87	24	48	\$008	\$008	\$008	\$006	\$006	
55 { De garça. Aigrets..... D'aigrette.	"	5,944	11,475	6,278	19,685	10,983	\$862	\$929	\$771	\$905	\$982	
56 { Não especificadas. Unenumerated..... Non dénommées.	"	3	342	167	126		\$010	\$025	\$045	\$100		
Total 54 a 56.....	"	6,513	12,102	6,532	19,835	11,031						
57 { Queijos. Cheeses..... Fromages.	Kilog.			3,585	2,887	754			\$371	\$625	\$851	
57A { Resíduos animais, não especificados. Animal residues, unenumerated..... Dépouilles d'animaux, non dénommés.	"					3,897					\$225	
58 { Sabão. Soap..... Savon.	"	31	305	1,296	8,375	4,615	\$377	\$051	\$750	\$028	\$371	
59 { Sabugos de chifres. Horn pith..... Cornillons.	"	371	106	332	130	704	\$039	\$026	\$041	\$045	\$093	
60 { Sebo. Tallow..... Suif.	"		18,484	514,371	36,386	550,492		\$700	\$247	\$248	\$093	
61 { Toucinho. Bacon..... Lard.	"	70		4,542	17,359	14,134	\$058		\$752	\$965	\$516	
62 { Tripas seccas e salgadas. Bladders casings and sausage skins.... Entrailles sèches et salées.	"	6,014	8,406	3,089	308	1,161	\$316	\$987	\$837	\$578	\$628	
63 { Umbigos. Bull's pizzle..... Nerfs de bœuf.	"	132	746	529	580	1,891	\$141	\$113	\$136	\$155	\$152	
64 { Velas. Candles..... Bougies.	"	109		115	131	285	\$882		\$247	\$260	\$336	
Total classe I.....	Tons.	5,172,448	7,638,430	11,824,640	12,347,186	20,168,580						

CLASSE II.

Mineraes e seus productos.
Minerals and their products.
Minéraux et leurs produits.

66 { Aguas mineraes. Mineral waters..... Eaux minérales.	Kilog.	7	23	59	361	150	\$449	\$570	\$173	\$545	\$806	
67 { Alcatrão. Tar..... Goudron.	"			180					\$450			
68 { Amianto. Asbestos or amianthe..... Amiante.	"			54	1,133	224			\$992	\$060	\$800	
69 { Arame de ferro. Iron wire..... Fils de fer.	"				178					\$107		
70 { Areia monazitica. Monazite sand..... Sable monazitique.	"	11,608		27,829	13,274	3,371	\$482		\$465	\$502	\$384	

EXPORTAÇÃO DE MERCADORIAS NACIONAIS (continuação).
 EXPORTS OF BRAZILIAN MERCHANDISE (continued).
 EXPORTATION DE MARCHANDISES BRÉSILIENNES (suite).

JANEIRO A DEZEMBRO.
 JANUARY TO DECEMBER.
 JANVIER A DECEMBRE.

MERCADORIAS MERCHANDISE MARCHANDISES	Unidade Unit Unité	QUANTIDADE QUANTITY QUANTITÉ					VALOR A BORDO NO BRASIL Value F. O. B. Valeur à bord au Brésil						
		1915	1916	1917	1918	1919	Mil réis	Papel. Paper. Papier.	1915	1916	1917	1918	1919
71 { Areia e terra de zirconio. Zirconium sand. Sable zirconium.	Kilog.		86.295	482.751	2.141.182	207.615			41.465	175.018	507.019		69.115
72 { Cal. Lime. Chaux.	"				15.750	32.400					1.147		3.346
73 { Carbureto de calcio. Carbide of calcium. Carbure de calcium.	"		217.675	785.299	779.588	100			78.010	415.430	897.796		160
74 { Carvão de pedra. Coal. Charbon de terre.	"	40.000	2.203.160	6.400	1.138.400	4.379.450	2.000	88.110		460	82.352		353.244
76 { Cinzas de ourivesaria. Goldsmith's dust. Cendres d'orfèvrerie.	"	7.685	7.984	16.563	12.017	9.158	11.589	26.859	26.334		78.478		134.216
77 { Crystal. Crystal. Cristal de roche.	"	13.595	20.351	3.402	12.373	27.169	34.605	58.877	19.164		50.128		143.850
78 { Ferro guza. Cast iron. Fer en gueuses.	"			50.000	376.238	10.000				15.000	117.062		3.200
79 { Graphite. Graphite. Graphite.	"	2.090	1.370	15.055	44.553	2.160	500	1.612	16.760		39.257		2.160
80 { Joias. Jewels. Bijouteries.	—						16.849	550	22.000				14.028
81 { Manganex. Manganese. Manganèse.	Tons.	288.671	503.130	532.855	393.388	205.725	10.529.710	29.503.973	57.284.015	45.843.040	16.913.340		
82 { Manufaturas de barro. Earthenware. Ustensiles de terre cuite.	Kilog.		320	1.032	1.251	17.339		250	1.850	2.270			11.397
83 { Manufaturas de ferro não especificadas. Iron manufactures, unenumerated. Articles manufacturés de fer, non dénommés.	"			2.663	4.036	5.194			8.120	14.896			4.810
84 { Manufaturas de folha de Flandres, não especificadas. Manufactures of tin plate, unenumerated. Articles manufacturés de fer-blanc, non dénommés.	"	2.047	4.158	303		1.204	4.800	10.000	628				1.548
85 { Manufaturas de vidro, não especificadas. Manufactures of glass, unenumerated. Articles de verre, non dénommés.	"			1.969	16.460	4.696			3.250	18.650			9.670
87 { Metaes velhos. Scrap metal. Vieux métaux.	"	13.742.862	5.802.400	784.690	32.380	2.000	2.031.711	2.700.697	1.057.251	39.720			2.500
88 { Mica. Mica. Mica.	"	50.773	53.743	96.627	161.623	154.350	142.236	223.438	505.211	1.103.695	1.266.746		
89 { Mineraes não especificados. Minerals unenumerated. Minéraux non dénommés.	"	54.000	2.000	200		1.471	6.840	800	5.750				4.700
90 a 94 { Minerios. Ores. Minerais.													
90 { De chumbo. Lead's. De plomb	"			4.185					9.680				

CLASSE II { Mineraes e seus productos (continuação).
Minerals and their products (continued).
Minéraux et leurs produits (suite).

MERCADORIAS MERCHANDISE MARCHANDISES	Unidade Unit Unité	VALOR A BORDO NO BRASIL Value F. O. B. Valeur à bord au Brésil									
		Equivalente em £ esterlinas Equivalent in pounds sterling Equivalent in livres sterling					Por unidade em réis, papel Per unit in reis, paper Par unité en reis, papier				
		1915	1916	1917	1918	1919	1915	1916	1917	1918	1919
71 { Areia e terra de zirconio. Zirconium sand..... Sable zirconium.	Kilog.		2,082	9,664	26,366	4,081		\$481	\$362	\$237	\$338
72 { Cal. Lime..... Chaux.	"				63	222				\$073	\$108
73 { Carbureto de calcio. Carbide of calcium..... Carbure de calcium.	"		3,918	22,578	47,405	8		\$358	\$529	1\$152	1\$800
74 { Carvão de pedra. Coal..... Charbon de terre.	"	100	4,359	25	4,360	19,362	\$050	\$040	\$072	\$072	\$081
76 { Cinzas de ourivesaria. Goldsmith's dust..... Cendres d'orfèvrerie.	"	600	1,347	1,385	4,140	7,839	1\$508	3\$364	1\$590	6\$530	14\$064
77 { Crystal. Crystal..... Cristal de roche.	"	1,826	2,957	1,005	2,624	8,887	2\$545	2\$893	5\$633	4\$051	5\$295
78 { Ferro guza. Castiron..... Fer en gueuses.	"			812	6,380	174			\$300	\$311	\$320
79 { Graphite. Graphite..... Graphite.	"	26	81	900	2,223	129	\$239	1\$177	1\$113	\$881	1\$000
80 { Joias. Jewels..... Bijouterie.	"	854	28	1,197		884					
81 { Manganex. Manganese..... Manganèse.	Tons.	536,420	1,478,115	3,061,510	2,456,623	987,067	36\$477	58\$641	107\$504	116\$534	82\$213
82 { Manufacturas de barro. Earthenware..... Ustensiles de terre cuite.	Kilog.		13	102	120	706		\$780	1\$793	1\$814	\$657
83 { Manufacturas de ferro, não especificadas. Iron manufactures, unenumerated..... Articles manufacturés de fer, non dénommés.	"			423	845	262			3\$043	3\$691	\$926
84 { Manufacturas de folha de Flandres, não especificadas. Manufactures of tin plate, unenumerated..... Articles manufacturés de fer-blanc, non dénommés.	"	242	499	35		97	2\$345	2\$405	2\$073		1\$286
85 { Manufacturas de vidros, não especificadas. Manufactures of glass, unenumerated..... Articles de verre, non dénommés.	"			180	1,013	610			1\$646	1\$133	2\$060
87 { Metaes velhos. Scrap metal..... Vieux métaux.	"	103,705	133,220	52,761	2,199	152	\$148	\$465	1\$347	1\$227	1\$250
88 { Mica. Mica..... Mica.	"	7,306	11,193	27,200	59,017	76,804	2\$801	4\$158	5\$228	6\$829	8\$207
89 { Mineraes, não especificados. Minerals, unenumerated..... Minéraux, non dénommés.	"	358	38	306	413	283	\$127	\$400	2\$875	\$244	3\$200
90 a 94 { Minerios. Ores. Minerais.	"										
90 { De chumbo. Lead's..... De plomb.	"			548					2\$310		

EXPORTAÇÃO DE MERCADORIAS NACIONAIS (continuação).
 EXPORTS OF BRAZILIAN MERCHANDISE (continued).
 EXPORTATION DE MARCHANDISES BRÉSILIENNES (suite).

JANEIRO A DEZEMBRO.
 JANUARY TO DECEMBER.
 JANVIER A DECEMBRE.

MERCADORIAS MERCHANDISE MARCHANDISES	Unidade Unité	QUANTIDADE QUANTITY QUANTITÉ					VALOR A BORDO NO BRASIL Value F. O. B. Valeur à bord au Brésil				
		1915	1916	1917	1918	1919	1915	1916	1917	1918	1919
Minérios (continuação). Ores (continued). Minerais (suite).											
92 { De ferro. Iron's. De fer.	Kilog.	3.000				100.000	300				5.000
94 { Não especificados. Unenumerated. Non dénommés.	"		1.550	14.755	304.565	4.080		300	3.020	7.435	800
Total 90 a 94.....	"	3.000	1.550	18.940	304.565	104.080	200	300	12.700	7.435	5.800
95 { Oleo mineral. Mineral oil. Huile minérale.	"			30	23.000				54	13.500	
96 { Ouro nativo. Gold, native. Or natif.	Grams.	4.364.523	4.377.893	4.368.770			9.562.879	9.542.372	8.933.816		
98 { Oxido de ferro. Oxide of iron. Oxyde de fer.	Kilog.			15.273					5.150		
99 a 103 { Pedras. Stones. Pierres.											
99 { Agathas. Agate. Agates.	"			570	264	410			500	570	302
100 { Carbonatos. Carbons. Carbonates.	—						42.461	186.190	1.670.817	2.139.128	2.423.835
101 { Diamantes. Diamonds. Diamants.	—						169.196	430.798	1.483.686	2.508.144	5.461.489
102 { Pedras comuns, não especificadas. Common stones, unenumerated. Pierres ordinaires, non dénommés.	Kilog.	320		5.000	199.610	38.304	500		120	9.850	13.600
103 { Pedras preciosas, não especificadas. Precious stones, unenumerated. Pierres précieuses, non dénommés.	—						6.900	55.800	95.529	35.255	437.370
Total 99 a 103.....	—						219.057	672.788	3.250.652	4.692.947	8.336.596
104 { Phosphoros. Matches. Allumettes.	Kilog.	1.571	3.612	7.096	35.146	522.847	2.930	8.664	14.225	218.610	788.222
105 { Platina. Platinum. Platine.	Grams.	700					5.900				
106 { Polvora. Gun powder. Poudre.	Kilog.	6.076		3.272	347	9.190	29.102		11.265	1.187	13.400
107 { Prata nativa. Silver, native. Argent natif.	Grams.	726.456	679.058	552.048		94.262	44.792	47.770	47.689		13.197
108 { Prata e ouro em obras. Silver and gold manufactures. Argent et or ouvrés.	—							3.990	500	9.000	1.000
109 { Prata velha. Silver, scrap. Argent (déchets d').	Grams.	25.850	167.000	223.000		146.000	2.676	8.350	12.050		1.300
110 { Sal. Salt. Sel.	Kilog.	5.321	500	21.338	11.230	106.297	1.802	150	1.289	2.861	20.014
111 { Soda cristalizada. Washing soda. Soude à nettoyer.	"			1.746					880		

CLASSE II { Mineraes e seus productos (continuação).
Minerals and their products (continued).
Minéraux et leurs produits (suite).

MERCADORIAS MERCHANDISE MARCHANDISES	Unidade Unit Unité	VALOR A BORDO NO BRASIL Value F. O. B. Valeur à bord au Brésil									
		Equivalente em £ esterlinas Equivalent in pounds sterling Equivalent en livres sterling					Por unidade em réis, papel Per unit in reis, paper Par unité en reis, papier				
		1915	1916	1917	1918	1919	1915	1916	1917	1918	1919
Minérios (continuação). Ores (continued). Minerais (suite).											
92 { De ferro. Iron's..... De fer.	Kilog.	15				300	\$100				\$950
94 { Não especificados. Unenumerated..... Non dénommés.	"		14	150		54		\$194	\$205		\$107
Total 90 a 94.....	"	15	14	698		354					
95 { Oleo mineral. Mineral oil..... Huille minérale.	"			3	681				\$1800	\$586	
96 { Ouro nativo. Gold, native..... Or natif.	Grams.	404,393	474,194	473,152			2\$095	2\$180	2\$045		
98 { Oxido de ferro. Oxido of iron..... Oxide de fer.	Kilog.			273					\$337		
99 a 103 { Pedras. Stones. Pierres.											
99 { Agathas. Agate..... Agates.	"			27	31	19			\$878	2\$160	\$740
100 { Carbonatos. Carbons..... Carbonates.	—	2,259	9,258	91,455	116,994	146,235					
101 { Diamantes. Diamonds..... Diamants.	—	8,495	21,450	80,066	134,673	334,257					
102 { Pedras comuns não especificadas. Common stones, unenumerated..... Pierres ordinaires, non dénommés.	Kilog.	25		6	533	815	1\$563		\$024	\$049	\$355
103 { Pedras preciosas não especificadas. Precious stones, unenumerated..... Pierres précieuses, non dénommés.	—	354	2,820	5,174	1,831	27,065					
Total 99 a 103.....	—	11,133	33,528	176,728	254,062	508,391					
104 { Phosphoros. Matches..... Allumettes.	Kilog.	148	431	752	11,728	47,235	1\$865	2\$399	2\$005	6\$220	1\$507
105 { Platina. Platinum..... Platine.	Grams.	295					8\$429				
106 { Polvora. Gun powder..... Poudre.	Kilog.	1,504		596	61	864	4\$790		3\$443	3\$421	1\$460
107 { Prata nativa. Silver, native..... Argent natif.	Grams.	2,295	2,380	2,557		897	\$062	\$070	\$086		\$140
108 { Prata e ouro em obras. Silver and gold manufactures..... Argent et or ouvrés.	—		200	25	510	68					
109 { Prata velha. Silver, scrap..... Argent (déchets d').	Grams.	135	413	661		77	\$104	\$050	\$054		\$009
110 { Sal. Salt..... Sel.	Kilog.	91	8	72	158	1,123	\$339	\$800	\$060	\$255	\$188
111 { Soda crystalizada. Washing soda..... Soude à nettoyer.	"			50					\$504		

EXPORTAÇÃO DE MERCADORIAS NACIONAES (continuação).
 EXPORTS OF BRAZILIAN MERCHANDISE (continued).
 EXPORTATION DE MARCHANDISES BRÉSILIENNES (suite).

JANEIRO A DEZEMBRO.
 JANUARY TO DECEMBER.
 JANVIER A DECEMBRE.

MERCADORIAS MERCHANDISE MARCHANDISES	Unidade Unit Unité	QUANTIDADE QUANTITY QUANTITÉ					VALOR A BORDO NO BRASIL Value F. O. B. Valeur à bord au Brésil				
		1915	1916	1917	1918	1919	1915	1916	1917	1918	1919
112 { Talco. Talc. Talc.	Kilog.			41.640	12.736				16.656	2.800	
113 { Telhas de barro. Tiles, earthenware. Tuiles d'argile.	"			8.500	59.402	72.840			1.000	5.340	9.458
114 { Terras e barros, não especificados. Earth and clay unenumerated. Terres et argiles, non dénommés.	"		45.050	7.657	555.867	109.481		31.500	1.951	50.618	23.423
115 { Tigelinhas. Bowls (for collecting rubber). Terrines pour recueillir le caoutchouc.	"	4.800	6.916	28.150	760		7.540	7.950	34.275	2.000	
116 { Tijolos de arear. Bath bricks. Briques pour écurer.	"			32.400	240	50			3.240	475	35
117 { Tijolos comuns. Bricks, unenumerated. Briques, non dénommées.	"		950		7.000			626		1.780	
118 { Tijolos refractarios. Refractory bricks. Briques refractaires.	"				56.004					6.339	
118A { Tinta em pó. Dry paints. Couleurs en poudre.	"					29.030					7.394
119 { Tintas preparadas. Paints prepared. Couleurs préparées.	"			1.949	171.322	10.154			3.360	93.564	35.456
Total classe II.	Tons.	303.050	511.594	536.446	400.124	211.736	22.869.475	43.059.571	72.440.655	54.187.081	28.256.057

CLASSE III.

Vegetaes e seus productos.
 Vegetables and their products.
 Végétaux et leurs produits.

120 { Adubos vegetaes. Manure. Engrais végétaux.	Kilog.	253.442	10.524		30.000	1.000	25.344	1.052		4.780	40
121 { Aguardente. Brandy. Eau-de-vie.	Litros	681.819	1.114.545	982.210	430.531	394.000	354.602	499.199	509.509	287.517	310.148
122 { Alcool. Alcohol. Alcool.	"	36.074	35.736	96.764	182.684	35.150	17.375	23.483	54.916	157.368	50.669
123 { Alfafa. Lucerne or hay. Luzerne.	Kilog.			3.391	2.265	600			576	559	120
124 a 133 { Algodão. Cotton. Coton.											
124 { Algodão em fio para costura. Sewing thread. Fil à coudre.	"				37.189	8.052				226.084	47.470
125 { Algodão em fio para tecer. Cotton yarn. Fils à tissage.	"			19.687	22.463	111.064			83.669	165.765	672.719
126 { Algodão em fio para velas. Cotton wick. Mèche de coton pour bougie.	"				47.834	848				352.340	3.200
127 { Algodão em pasta. Cotton batting. En feuilles gommées.	"			2.833	53.350	2.000			9.332	239.291	8.000

CLASSE II { Mineraes e seus productos (continuação).
Minerals and their products (continued).
Minéraux et leurs produits (suite).

MERCADORIAS MERCHANDISE MARCHANDISES	Unidade Unité	VALOR A BORDO NO BRASIL Value F. O. B. Valeur à bord au Brésil									
		Equivalente em £s esterlinas Equivalent in pounds sterling Equivalent en livres sterling					Por unidade em réis, papel Per unit in reis, paper Par unité en reis, papier				
		1915	1916	1917	1918	1919	1915	1916	1917	1918	1919
112 { Talco. Talc. Talc.	Kilog.			884	147				\$400	\$220	
113 { Telhas de barro. Tiles, earthenware. Tuiles d'argile.	»			57	284	532			\$118	\$089	\$130
114 { Terras e barros, não especificados. Earth and clay, unenumerated. Terres et argiles, non dénommées.	»		1,586	106	2,649	1,431		\$699	\$255	\$092	\$214
115 { Tigelinhas. Bowls (for collecting rubber) Terrines pour recueillir le caoutchouc	»	383	385	1,836	114		\$571	\$150	\$218	\$632	
116 { Tijolos de arear. Bath bricks. Briques pour écurer.	»			174	24	2			\$100	\$979	\$700
117 { Tijolos comuns. Bricks, unenumerated. Briques, non dénommées.	»		31		92			\$660		\$254	
118 { Tijolos refratarios. Refractory bricks. Briques refractaires.	»				355					\$113	
118A { Tinta em pó. Dry paints. Couleurs en poudre.	»					433					\$255
119 { Tintas preparadas. Paints prepared. Couleurs préparées.	»			181	4,997	1,981			\$724	\$546	\$490
Total classe II.	Tons.	1,173,444	2,151,043	3,867,010	2,904,599	1,674,700					

CLASSE III.

Vegetaes e seus productos.
Vegetables and their products.
Végétaux et leurs produits.

120 { Adubos vegetaes. Manure. Engrais végétaux.	Kilog.	1,264	52		257	2	\$100	\$100		\$159	\$040
121 { Aguardente. Brandy. Eau-de-vie.	Litros	17,746	24,584	28,584	16,433	18,277	\$520	\$446	\$518	\$667	\$787
122 { Alcool. Alcohol. Alcool.	»	886	1,179	2,703	8,515	3,300	\$482	\$657	\$567	\$862	\$441
123 { Alfafa. Lucerne or hay. Luzerne.	Kilog.			33	30	7			\$170	\$247	\$200
124 a 133 { Algodão. Cotton. Coton.											
124 { Algodão em fio para costura. Sewing thread. Fil à coudre.	»				12,266	3,337				\$6079	\$595
125 { Algodão em fio para tecer. Cotton yarn. Fils à tissage.	»			4,532	9,361	37,260			\$4250	\$380	\$057
126 { Algodão em fio para velas. Cotton wick. Mèche de coton pour bougie.	»				17,851	192				\$366	\$773
127 { Algodão em pasta. Cotton batting. En feuilles gommées.	»			505	12,448	584			\$4000	\$485	\$000

EXPORTAÇÃO DE MERCADORIAS NACIONAES (continuação).
 EXPORTS OF BRAZILIAN MERCHANDISE (continued).
 EXPORTATION DE MARCHANDISES BRÉSILIANNES (suite).

JANEIRO A DEZEMBRO.
 JANUARY TO DECEMBER.
 JANVIER A DECEMBRE.

MERCADORIAS MERCHANDISE MARCHANDISES	Unidade Unité	QUANTIDADE QUANTITY QUANTITÉ					VALOR A BORDO NO BRASIL Value F. O. B. Valeur à bord au Brésil				
		1915	1916	1917	1918	1919	Mil réis { Papier. Paper. Papier.				
		1915	1916	1917	1918	1919	1915	1916	1917	1918	1919
Algodão (continuação). Cotton (continued). Coton (suite).											
128 { Algodão em rama. Cotton, raw..... Coton en laine.	Kilog.	5.227.569	1.070.947	5.941.116	2.594.206	12.153.055	5.496.637	2.399.968	15.090.621	9.699.601	36.708.387
129 { Algodão medicinal. Cotton for surgical purposes..... Coton pour pansements.	"			8.775	10.115				39.497	53.114	
130 { Resíduos de algodão. Cotton rags..... Déchets de coton.	"	554.436	20.493	6.003		38.211	157.403	5.819	7.880		31.415
131 { Resíduos de caroço de algodão. Cotton seed residues..... Déchets de graines de coton.	"	4.156.134	1.634.314	1.478.840	314.690	4.478.800	517.739	246.346	241.452	48.462	744.470
132 { Tecidos de algodão. Cotton piece goods..... Tissus de coton.	"	2.060	5.854	19.350	113.035	110.450	9.338	28.998	112.011	1.106.215	873.724
133 { Manufaturas de algodão, não especificadas. Manufacture of cotton, unenumerated. Articles manufacturés de coton, non dénommés.	"		38.716	126.530	55.270	5.157		155.801	608.641	431.904	62.530
Total 124 a 133.....	"	9.940.199	2.770.324	7.602.634	3.248.152	16.907.637	6.181.117	2.836.927	16.193.103	12.322.776	39.151.915
134 { Alhos. Garlic..... Ail.	"				600					888	
136 { Aniagem. Jute sacking..... Toile d'emballage.	"			21.200	85.260	7.900			61.000	284.984	32.225
137 { Araroba. Araroba..... Araroba.	"	10.415	3.129	71.838	9.215	8.074	9.755	2.934	155.707	30.043	19.199
138 { Arroz. Rice..... Riz.	"	14.952	1.315.372	44.638.866	27.915.768	28.422.957	7.932	565.479	24.093.004	18.702.276	19.592.409
139 a 142 { Assucar. Sugar. Sucre.											
139 { Assucar branco. White sugar..... Sucre blanc.	"	2.928.688	31.813.869	104.828.853	94.719.750	59.049.788	1.135.942	18.323.553	62.685.560	90.023.620	52.534.870
140 { Assucar demerara. Demerara sugar..... Sucre demerara.	"	22.063.539	12.974.040	10.540.875	8.983.930	404.320	6.173.891	4.717.180	4.033.989	6.047.234	273.647
141 { Assucar mascavo. Brown sugar..... Sucre cassonade.	"	34.178.026	9.650.065	22.789.292	11.929.881	9.974.771	7.174.235	2.925.997	6.203.008	4.540.759	4.821.533
142 { Mel de assucar. Molasses..... Mélasses.	"	13.635	6.936	10.176	14.967	1.650	1.390	1.363	6.043	6.128	840
Total 139 a 142.....	"	59.183.888	54.444.910	138.169.196	115.648.528	69.430.529	14.485.458	25.968.093	72.928.600	100.617.741	57.630.899
143 { Aveia. Oats..... Avoine.	"		50.000	72.350		7.250		10.000	18.087		2.580
144 { Azeite vegetal. Oil, sweet..... Huile végétale.	"					361					1.090
146 { Barbante. Twine (packing thread)..... Ficelle.	"			102.336	683.814	84.782			234.575	3.027.588	458.369
147 { Batatas. Potatoes..... Pommes de terre.	"	3.132	31.858	5.565.733	5.208.612	376.350	823	6.401	864.788	869.003	56.560

CLASSE III { Vegetaes e seus productos (continuação).
Vegetables and their products (continued).
Végétaux et leurs produits (suite).

VALOR A BORDO NO BRASIL
Value F. O. B.
Valeur à bord au Brésil

MERCADORIAS MERCHANDISE MARCHANDISES	Unidade Unit Unité	Equivalente em £ esterlinas Equivalent in pounds sterling Equivalent en livres sterling					Por unidade em réis, papel Per unit in réis, paper Par unité en réis, papier				
		1915	1916	1917	1918	1919	1915	1916	1917	1918	1919
		Algodão (continuação). Cotton (continued). Coton (suite).									
128 { Algodão em rama. Cotton, raw Coton en laine.	Kilog.	286,047	110,694	792,849	524,104	2,437,116	18051	28241	28540	38739	38020
129 { Algodão medicinal. Cotton for surgical purposes. Coton pour pansements.	"			2,144	2,840				48501	58251	
130 { Resíduos de algodão. Cotton rags. Déchets de coton.	"	8,267	279	434		2,134	8284	8284	18313		8822
131 { Resíduos de caroço de algodão. Cotton seed residues. Déchets de graines de coton.	"	26,238	12,158	12,397	2,586	44,881	125	151	163	154	166
132 { Tecidos de algodão. Cotton piece goods. Tissus de coton.	"	471	1,442	5,983	57,169	54,411	48533	48954	58789	98786	78911
133 { Manufaturas de algodão, não especi- ficadas. Manufacture of cotton, unenumerated. Articles manufacturés de coton, non dénommes.	"		7,991	32,448	23,509	3,720		48024	48810	78814	128125
Total 124 a 133.....	"	321,623	141,564	851,292	602,134	2,583,635					
134 { Alhos. Garlic. Ail.	"				45					18480	
136 { Anagem. Jute sacking. Toile d'emballage.	"			3,428	15,110	1,752			28877	38342	48079
137 { Arroba. Araroba. Araroba.	"	507	150	8,374	1,608	1,179	9937	9038	28167	38260	28378
138 { Arroz. Rice. Riz.	"	397	28,010	1,327,980	985,844	1,226,749	530	429	540	670	689
139 a 142 { Assucar. Sugar. Sucre.											
139 { Assucar branco. White sugar. Sucre blanc.	"	59,294	920,430	3,329,092	4,880,153	3,392,657	387	575	598	953	890
140 { Assucar demerara. Demerara sugar. Sucre demerara.	"	326,473	235,041	205,429	332,787	18,542	280	364	383	673	677
141 { Assucar mascavo. Brown sugar. Sucre cassonade.	"	372,777	144,334	325,086	245,775	303,004	210	303	272	381	483
142 { Mel de assucar. Molasses. Molasses.	"	71	67	336	314	47	102	197	594	409	509
Total 139 a 142.....	"	758,615	1,305,872	3,859,943	5,459,029	3,714,250					
143 { Aveia. Oats. Avoine.	"		504	991		150		200	250		356
144 { Azeite vegetal. Oil, sweet. Huile végétale.	"					65					38019
146 { Barbante. Twine (packing thread). Ficelle.	"			12,687	158,834	26,122			28292	48429	58406
147 { Batatas. Potatoes. Pommes de terre.	"	41	317	46,691	45,774	3,166	262	201	155	167	150

EXPORTAÇÃO DE MERCADORIAS NACIONAES (continuação).
 EXPORTS OF BRAZILIAN MERCHANDISE (continued).
 EXPORTATION DE MARCHANDISES BRÉSILIENNES (suite).

JANEIRO A DEZEMBRO.
 JANUARY TO DECEMBER.
 JANVIER A DECEMBRE.

MERCADORIAS MERCHANDISE MARCHANDISES	Unidade Unit Unité	QUANTIDADE QUANTITY QUANTITÉ					VALOR A BORDO NO BRASIL Value F. O. B. Valeur à bord au Brésil				
		1915	1916	1917	1918	1919	1915	1916	1917	1918	1919
149 { Bebidas, não especificadas. Beverages, unenumerated. Boissons, non dénommées.	Kilog.	1.500	766	752	13.447	12.561	1.000	715	1.090	15.819	13.329
150 { Biscoitos e bolachas. Biscuits Biscuits et galettes.	"	1.383	323	4.372	36.901	15.930	1.125	696	5.565	45.007	14.744
151 a 155 { Borracha. Rubber. Caoutchouc.											
151 { Mangabeira. Mangabeira. Mangabeira.	"	111.449	232.906	313.836	40.760	56.382	201.311	526.205	827.803	80.345	109.715
152 { Maniçoba. Maniçoba. Maniçoba.	"	3.499.160	2.394.138	2.089.504	405.044	945.583	9.676.775	7.595.142	5.716.046	1.092.845	2.040.626
153 { Massaranduba (Balata gum). Massaranduba. Massaranduba.	"	4.050		1.099	3.370	36.118	8.059		2.055	8.425	166.407
154 { Seringa (Hevea). India rubber (Hevea). Seringa (Hevea).	"	31.550.464	28.865.207	31.589.518	22.210.916	32.213.311	125.899.159	144.113.000	137.524.274	72.543.245	103.220.001
155 { Sorva. Sorva. Sorva.	"	185	2.360	4.168	1.600	170	425	5.133	10.065	2.958	204
Total 151 a 155	"	35.165.308	31.494.701	33.998.125	22.661.690	33.251.564	135.785.729	152.239.480	144.080.243	73.727.818	105.536.953
156 { Cabos de vassouras. Broom handles Manoche à balais.	"	1.762.082	2.337.943	1.669.430	2.473.418	2.072.970	87.056	201.518	206.411	276.134	278.901
157 { Cacão. Cocoa Cacao en fèves.	"	44.979.974	43.720.021	55.621.839	41.865.472	62.584.308	56.139.548	50.371.171	48.084.383	39.752.007	93.265.453
158 { Café em grão. Coffee raw Café en fèves.	Sacca(†) Bag(†) Sac(†)	17.061.398	13.039.145	10.606.014	7.433.048	12.963.250	620.489.676	589.200.963	440.258.284	352.727.250	1.226.462.771
159 { Café em pó. Coffee in powder Café en poudre.	Kilog.	13.872	45.689	21.259	17.879	17.445	14.053	49.966	25.582	21.850	32.655
160 { Cangica. White maize Maïs blanc cassé.	"	301	722	921	220	240	179	353	386	92	190
162 { Carroças e pertences. Cars and appertainings Charrettes et accessoires.	"	2.000	1.600	100		498	1.450	1.000	250		480
163 { Carvão vegetal. Charcoal Charbon de bois.	"		27.000	2.180	21.964	3.600		540	310	5.923	425
165 { Cebolas. Onions Oignons.	"		1.080	25.590	15.310	970		216	5.265	12.292	604
166 { Cêra de carnauba. Carnauba wax Cire de carnauba.	"	5.897.378	4.166.996	3.668.626	4.214.523	6.223.685	9.596.132	7.976.891	8.421.803	20.432.956	20.539.680
167 { Cerveja. Beer Bière.	Garrafa Bottle Bouteille	18.020	43.967	78.331	39.762	34.494	10.982	30.467	60.501	28.922	33.784
168 { Cevada. Barley Orge.	Kilog.	17.500			21.000	1.500	1.750			3.150	700
169 { Chapéus de palha. Straw hats Chapeaux de paille.	"			1.501		2.663			7.230		13.065

(†) 60 Kilogs.

CLASSE III { Vegetaes e seus productos (continuação).
Vegetables and their products (continued).
Végétaux et leurs produits (suite).

MERCADORIAS MERCHANDISE MARCHANDISES	Unidade Unit Unité	VALOR A BORDO NO BRASIL Value F. O. B. Valeur à bord au Brésil									
		Equivalente em £ esterlinas Equivalent in pounds sterling Equivalent en livres sterling					Por unidade em réis, papel Per unit in reis, paper Par unité en reis, papier				
		1915	1916	1917	1918	1919	1915	1916	1917	1918	1919
149 { Bebidas não especificadas. Beverages unenumerated. Boissons non dénommées.	Kilog.	51	35	59	847	815	\$667	\$934	1\$449	1\$176	1\$061
150 { Biscoitos e bolachas. Biscuits. Biscuits et galettes.	"	56	35	309	2,355	839	\$813	2\$155	1\$272	1\$217	\$926
151 a 155 { Borracha. Rubber. Caoutchouc.											
151 { Mangabeira. Mangabeira. Mangabeira.	"	10,239	26,092	44,352	4,309	6,286	1\$806	2\$259	2\$638	1\$971	1\$946
152 { Maniçoba. Maniçoba. Maniçoba.	"	498,829	377,705	293,392	60,239	120,720	2\$765	3\$172	2\$736	2\$697	2\$158
153 { Massaranduba (Balata gum). Massaranduba. Massaranduba.	"	402		111	427	10,986	1\$900		1\$869	2\$500	4\$607
154 { Seringa (Hevea). India rubber (Hevea). Seringa (Hevea).	"	6,530,205	7,092,330	7,145,768	3,932,567	6,101,791	3\$990	4\$993	\$353	3\$266	3\$204
155 { Sorva. Sorva. Sorva.	"	22	259	547	168	11	2\$300	2\$175	2\$414	1\$850	1\$209
Total 151 a 155	"	7,039,697	7,496,386	7,484,170	3,997,770	6,239,794					
156 { Cabos de vassouras. Broom handles. Manches à balais.	"	4,510	10,093	10,889	14,962	16,605	\$049	\$086	\$124	\$112	\$135
157 { Cacão. Cocoa. Cacao en fèves.	"	2,893,988	2,500,375	2,535,811	2,158,235	5,602,496	1\$248	1\$152	\$864	\$950	1\$490
158 { Café em grão. Coffee raw. Café en fèves.	Saca(†) Bag(†) Sac(†)	32,190,547	29,280,694	23,054,280	19,040,764	72,607,208	365368	455188	415510	475454	945611
159 { Café em pó. Coffee in powder. Café en poudre.	Kilog.	713	2,479	1,426	1,168	2,012	1\$013	1\$094	1\$203	1\$222	1\$872
160 { Cangica. White maize. Maïs blanc cassé.	"	10	18	20	5	12	\$595	\$490	\$419	\$418	\$792
162 { Carroças e pertences. Cars and appertainings. Charrettes et accessoires.	"	76	50	14		27	\$725	\$625	2\$500		\$964
163 { Carvão vegetal. Charcoal. Charbon de bois.	"		27	17	306	23		\$020	\$142	\$269	\$118
165 { Cebolas. Onions. Oignons.	"		11	275	634	35		\$200	\$206	\$803	\$623
166 { Cera de carnaúba. Carnauba wax. Cire de carnauba.	"	492,817	393,773	441,308	1,098,265	1,213,695	1\$627	1\$914	2\$296	4\$848	3\$300
167 { Cerveja. Beer. Bière.	Garrafa Bottle Bouteille	551	1,504	3,308	1,549	2,040	\$609	\$693	\$772	\$727	\$979
168 { Cevada. Barley. Orge.	Kilog.	89			179	39	\$100			\$150	\$467
169 { Chapéus de palha. Straw hats. Chapeaux de paille.	"			398		790			4\$817		4\$906

(†) 60 Kilogs.

EXPORTAÇÃO DE MERCADORIAS NACIONAES (continuação).
 EXPORTS OF BRAZILIAN MERCHANDISE (continued).
 EXPORTATION DE MARCHANDISES BRÉSILIANNES (suite).

JANEIRO A DEZEMBRO.
 JANUARY TO DECEMBER.
 JANVIER A DECEMBRE.

MERCADORIAS MERCHANDISE MARCHANDISES	Unidade Unit Unité	QUANTIDADE QUANTITY QUANTITÉ					VALOR A BORDO NO BRASIL Value F. O. B. Valeur à bord au Brésil				
		1915	1916	1917	1918	1919	1915	1916	1917	1918	1919
170 { Chocolate. Chocolate..... Chocolat.	Kilog.	930	22	250	7.343	6.129	2.000	70	471	19.558	15.400
173 { Doces. Jams and jellies..... Confitures.	"	78.724	104.641	158.195	168.551	2.115.584	74.630	107.550	181.399	272.864	3.326.328
174 { Dormentes. Sleepers..... Traverses.	Unidade Number Unité	4.572	4.433	4.859		65	21.631	11.435	7.477		500
175 { Eixos para carretas. Axles for small carts..... Essieux pour voitures.	Kilog.	3.830	13.090	780	1.251		434	2.033	125	115	
176 { Escovas e vassouras. Brushes and brooms..... Brosses et balais.	"			1.365		110			2.820		20
177 { Especiarias não especificadas. Spices, unenumerated..... Epices, non dénommées.	"	358		122	598	9.195	300		300	1.491	13.270
179 { Estopa. Oakum (tow)..... Etope.	"	190.841	241.591	584.732	757.262	196.500	106.005	188.679	516.115	1.084.195	224.731
180 { Extracto de mangue. Tanning material..... Extraits pour la teinture.	"		4.432	50.614	5.258			5.967	86.504	8.159	
181 { Farelos. Bran, all kinds..... Son de grains divers.	"	20.986.759	13.184.804	5.725.495	5.189.275	10.706.911	1.768.269	1.302.388	746.455	661.006	1.237.332
182 a 188 { Farinhas, feculas e semelhantes. Flours, feculas and similars. Farines, fécules et similaires.											
182 { Araruta. Arrow-root..... Ararute.	"			40.040	162.876	242.988			35.904	188.625	273.047
183 { Fubá de arroz. Rice flour..... Farine de riz.	"			312.000	83.050	4.500			248.440	69.840	4.050
184 { Farinha de mandioca. Manioc meal..... Farine de manioc.	"	4.628.632	5.369.922	18.745.298	65.321.637	21.833.974	837.200	1.351.736	5.264.137	28.424.395	7.135.101
185 { Farinha de milho. Indian corn meal..... Farine de maïs.	"			1.462.132	15.918.472	15.996.770			351.465	4.790.856	5.521.675
186 { Polvilho. Starch..... Amidon.	"	50.695	47.649	2.465.123	3.935.190	1.537.642	16.275	18.638	1.537.986	3.545.780	1.109.254
187 { Tapioca. Tapioca..... Tapioca.	"	159.708	263.960	1.378.606	6.870.390	4.908.454	57.458	112.521	1.359.223	9.781.532	5.321.551
188 { Farinhas e feculas, não especificadas. Flours, and feculas unenumerated..... Farines et fécules, non dénommées.	"	44.828	4.746	161.445	560.294	291.075	8.291	8.440	144.837	348.860	224.466
Total 182 a 188.....	"	4.883.863	5.686.277	24.564.644	92.851.909	44.815.403	919.224	1.491.335	8.941.992	47.149.888	19.589.144
189 { Feijão. Haricot beans..... Haricots.	"	304.252	45.816.581	93.536.449	70.913.518	58.607.395	105.501	13.812.859	40.625.942	31.298.893	20.845.206
190 { Feijoada. Stewed black beans..... Haricots noirs préparés.	"			162	200				240	500	
191 a 195 { Fibras vegetaes. Vegetable fibres. Fibres végétales.											
191 { Carofá. Carofá..... Carofá.	"		904	250		4.840		418	83		4.222

CLASSE III { Vegetaes e seus productos (continuação).
Vegetables and their products (continued).
Végétaux et leurs produits (suite).

MERCADORIAS MERCHANDISE MARCHANDISES	Unidade Unité	VALOR A BORDO NO BRASIL Value F. O. B. Valeur à bord au Brésil									
		Equivalente em £ esterlinas Equivalent in pounds sterling Equivalent en livres sterling					Por unidade em réis, papel Per unit in reis, paper Par unité en reis, papier				
		1915	1916	1917	1918	1919	1915	1916	1917	1918	1919
170 { Chocolate. Chocolate..... Chocolat.	Kilog.	101	3	26	1,055	1,015	2\$151	3\$200	1\$884	2\$663	2\$522
173 { Doces. Jams and jellies..... Confitures.	"	3,849	5,333	9,761	14,739	195,096	\$947	1\$027	1\$146	1\$619	1\$512
174 { Dormentes. Sleepers..... Traverses.	Unidade Number Unité	1,081	582	419		30	4\$731	2\$580	1\$538		7\$692
175 { Eixos para carretas. Axles for small carts..... Essieux pour voitures.	Kilog.	22	100	7	6		\$113	\$155	\$160	\$092	
176 { Escovas e vassouras. Brushes and brooms..... Brosses et balais.	"			158		1			2\$066		\$182
177 { Especiarias não especificadas. Spices, unenumerated..... Epices, non dénommées.	"	16		16	77	789	\$838		2\$459	2\$493	1\$443
179 { Estopa. Oakum (tow)..... Etoupe.	"	5,464	9,303	27,578	57,902	14,058	\$556	\$781	\$884	1\$431	1\$144
180 { Extracto mangue. Tanning material..... Extraits pour la teinture	"		299	4,432	441			1\$347	1\$542	1\$559	
181 { Farelos. Bran all kinds..... Son de grains divers.	"	90,854	65,706	39,396	36,274	72,733	\$084	\$099	\$130	\$127	\$116
182 a 188 { Farinhas, feculas e semelhantes. Flours, feculas and similars. Farines, fécules et similars.											
182 { Araruta. Arrow-root..... Ararute.	"			1,972	10,376	16,702			\$896	1\$158	1\$234
183 { Fubá de arroz. Rice flour..... Farine de riz.	"			13,958	3,624	296			\$706	\$841	\$900
184 { Farinha de mandioca. Manioc meal..... Farine de manioc.	"	42,862	67,456	282,084	1,510,102	399,526	\$181	\$252	\$281	\$435	\$327
185 { Farinha de milho. Indian corn meal..... Farine de maïs.	"			10,154	255,427	307,438			\$240	\$301	\$345
186 { Polvilho. Starch..... Amidon.	"	823	899	83,982	195,521	63,720	\$321	\$391	\$624	\$901	\$721
187 { Tapioca. Tapioca..... Tapioca.	"	3,013	5,653	74,593	535,973	296,619	\$360	\$426	\$986	1\$423	1\$084
188 { Farinhas e feculas, não especificadas. Flours, and feculas, unenumerated..... Farines et fécules, non dénommées.	"	438	431	7,701	19,255	13,447	\$185	1\$778	\$897	\$622	\$771
Total 182 a 188.....	"	47,136	74,439	483,444	2,536,578	1,097,748					
189 { Feijão. Haricot beans..... Haricots.	"	5,433	688,829	2,152,368	1,680,284	1,302,624	\$359	\$301	\$434	\$441	\$356
190 { Feijoada. Stewed black beans..... Haricots noirs préparés.	"			12	25				1\$500	2\$500	
191 a 195 { Fibras vegetaes. Vegetable fibres. Fibres végétales.											
191 { Caroá. Caroa..... Caroa.	"		21	4		254		\$462	\$330		\$872

EXPORTAÇÃO DE MERCADORIAS NACIONALES (continuação).
 EXPORTS OF BRAZILIAN MERCHANDISE (continued).
 EXPORTATION DE MARCHANDISES BRÉSILIENNES (suite).

JANEIRO A DEZEMBRO.
 JANUARY TO DECEMBER.
 JANVIER A DECEMBRE.

MERCADORIAS MERCHANDISE MARCHANDISES	Unidade Unit Unité	QUANTIDADE QUANTITY QUANTITÉ					VALOR A BORDO NO BRASIL Value F. O. B. Valeur à bord au Brésil					
		1915	1916	1917	1918	1919	1915	1916	1917	1918	1919	
Fibras vegetaes (continuação). Vegetable fibres (continued). Fibres végétales (suite).												
192 { Crina vegetal. Vegetable bristles..... Crim végétal.	Kilog.	7.500	60.767	44.524	9.329	22.547	2.675	18.139	10.184	3.029	8.770	
193 { Piassava. Piassava..... Piassava.	"	2.259.974	1.908.318	2.805.306	2.065.537	3.979.922	1.002.928	894.550	1.232.311	1.305.532	2.847.056	
194 { Ticum. Ticum..... Ticum.	"	4.258	5.594	8.118	10.560	8.488	13.477	17.684	28.841	9.923	30.002	
195 { Fibras vegetaes, não especificadas. Vegetable fibres, unenumerated..... Fibres végétales, non dénommées.	"	246	8.850	115.811	424.886	80.741	670	4.349	137.145	576.539	104.227	
Total 191 a 195.....	"	2.271.978	1.984.433	2.974.009	2.510.312	4.096.538	1.019.750	935.140	1.408.564	1.895.023	2.994.277	
196 a 199 { Folhas, raizes e resinas medicinaes. Leaves, roots and medical resins. Feuilles, racines et résines médicinales.												
196 { Guaraná. Guarana..... Guarana.	"			9.077	934	1.874			63.784	7.770	18.468	
197 { Ipecacuanha. Ipecacuanha..... Ipecacuana.	"	62.041	90.073	70.659	67.392	57.485	714.897	1.557.663	1.231.262	1.176.827	1.097.285	
198 { Jatobá. Jatoba..... Jatoba.	"			6.487	11.984				4.399	24.394		
199 { Folhas, raizes e resinas medicinaes não especificadas (†). Leaves, roots and medical resins unenumerated (†)..... Feuilles, racines et résines médicinales non dénommées (†).	"	445.175	338.411	94.959	14.343	154.498	186.615	175.490	61.797	19.773	79.972	
Total 196 a 199.....	"	507.216	428.484	181.182	94.653	213.857	901.512	1.733.153	1.361.242	1.228.764	1.195.725	
200 a 206 { Fructas de mesa. Fruits and nuts (edible). Fruits de table.												
200 { Abacates. Alligator pears..... Fruits d'avocatier.	"			35					20			
201 { Abacaxis. Pineapples..... Ananas.	"	422.037	559.751	531.195	421.469	319.031	88.187	84.350	105.041	208.942	215.976	
202 { Bananas. Bananas..... Bananas.	Cachos Bunches Régimes	2.745.232	2.980.271	2.053.453	1.869.430	1.876.291	2.425.613	2.723.794	1.902.954	1.799.124	1.858.054	
203 { Cocos. Coco nuts..... Cocos.	Cento Hundred Cent	1.930	1.970	2.243	2.476	1.386	28.474	30.746	26.631	51.821	27.431	
204 { Laranjas. Oranges..... Oranges.	"	1.241	14.794	39.173	141.892	96.284	5.356	81.919	239.439	749.567	621.039	
205 { Tangerinas. Mandarines..... Mandarines.	Kilog.	2.100	12.360	14.199	600	13.000	325	1.496	2.265	82	1.700	
206 { Fructas de mesa, não especificadas. Fruits and nuts, unenumerated..... Fruits de table, non dénommés.	"	1.615	76.627	73.801	29.008	21.596	1.128	19.691	22.541	18.545	8.620	
Total 200 a 206.....	"	28.044.746	31.177.700	22.592.264	23.988.753	22.383.999	2.549.083	2.941.996	2.298.891	2.828.081	2.732.820	

(†) A partir de 1917 exclusive Guaraná e Jatobá.
 (†) Not included Guaraná e Jatoba since 1917.
 (†) Non compris Guaraná e Jatoba à partir de 1917.

CLASSE III { Vegetaes e seus productos (continuação).
Vegetables and their products (continued).
Végétaux et leurs produits (suite).

MERCADORIAS MERCHANDISE MARCHANDISES	Unidade Unit Unité	VALOR A BORDO NO BRASIL Value F. O. B. Valeur à bord au Brésil												
		Equivalente em £ esterlinas Equivalent in pounds sterling Equivalent en livres sterling					Por unidade em réis, papel Per unit in réis, paper Par unité en réis, papier							
		1915	1916	1917	1918	1919	1915	1916	1917	1918	1919			
Fibras vegetaes (continuação). Vegetable fibres (continued). Fibres végétales (suite).														
192 { Crina vegetal. Vegetable bristles..... Crin végétal.	Kilog.	141	920	547	156	524	\$357	\$299	\$229	\$324	\$389			
193 { Piassava. Piassava..... Piassava.	»	51,821	44,585	64,214	69,708	169,725	\$444	\$469	\$384	\$632	\$715			
194 { Ticum. Ticum..... Ticum.	»	690	882	1,491	524	1,683	\$3165	\$3161	\$3553	\$939	\$535			
195 { Fibras vegetaes, não especificadas. Vegetable fibres, unenumerated..... Fibres végétales, non dénommées.	»	35	222	7,589	31,607	5,823	\$2724	\$492	\$184	\$356	\$291			
Total 191 a 195.....	»	52,687	46,630	73,845	101,995	178,009	—	—	—	—	—			
196 a 199 { Folhas, raizes e resinas medici- naes. Leaves, root and medical resins. Feuilles, racines et résines médi- cinales.														
196 { Guaraná. Guaraná..... Guarana.	»			3,307	405	1,042			7\$026	8\$320	9\$855			
197 { Ipecacuanha. Ipecacuanha..... Ipecacuana..	»	36,953	76,331	65,786	63,583	67,092	11\$523	17\$293	17\$425	17\$462	19\$088			
198 { Jatobá. Jatoba..... Jatoba.	»			220	1,235				\$678	2\$035				
199 { Folhas, raizes e resinas medicinaes não especificadas (†). Leaves, roots and medical resins, un- enumerated (†). Feuilles, racines et résines médica- les, non dénommées (†).	»	9,500	8,843	3,259	1,051	5,046	\$419	\$518	\$651	1\$378	\$518			
Total 196 a 199.....	»	46,453	85,174	72,572	66,274	73,180	—	—	—	—	—			
200 a 206 { Fructas de mesa. Fruits and nuts (edible). Fruits de table.														
200 { Abacates. Alligator pears..... Fruits d'avocatier.	»			1					\$580					
201 { Abacaxis. Pienapples..... Ananas..	»	4,499	4,172	5,780	11,783	15,153	\$209	\$151	\$198	\$495	\$677			
202 { Bananas. Bananas..... Bananas.	Cachos Bunches Régimes	125,752	135,501	100,863	96,852	114,160	\$884	\$914	\$927	\$962	\$990			
203 { Cocos Coco nuts..... Cocos.	Cento Hundred Cent	1,440	1,542	1,417	2,743	1,723	14\$754	15\$607	11\$872	20\$929	19\$791			
204 { Laranjas. Oranges..... Oranges.	»	275	4,165	13,125	39,600	41,334	4\$316	5\$537	6\$112	5\$282	6\$450			
205 { Tangerinas. Mandarines..... Mandarines.	Kilog.	17	76	111	4	96	\$155	\$121	\$160	\$137	\$131			
206 { Fructas de mesa, não especificadas. Fruits and nuts, unenumerated..... Fruits de table, non dénommées.	»	57	998	1,209	1,017	513	\$700	\$257	\$305	\$639	\$309			
Total 200 a 206.....	»	132,049	146,454	122,506	152,089	172,979	—	—	—	—	—			

(†) A partir de 1917 exclusive Guaraná e Ja-
tobá.

(†) Not included Guarana e Jatoba since 1917.

(†) Non compris Guarana e Jatoba à partir
de 1917.

EXPORTAÇÃO DE MERCADORIAS NACIONALES (continuação).
 EXPORTS OF BRAZILIAN MERCHANDISE (continued).
 EXPORTATION DE MARCHANDISES BRÉSILIENNES (suite).

JANEIRO A DEZEMBRO.
 JANUARY TO DECEMBER.
 JANVIER A DECEMBRE.

MERCADORIAS MERCHANDISE MARCHANDISES	Unidade Unit Unité	QUANTIDADE QUANTITY QUANTITÉ					VALOR A BORDO NO BRASIL Value F. O. B. Valeur à bord au Brésil				
		1915	1916	1917	1918	1919	1915	1916	1917	1918	1919
207 a 215 { Fructos para extração de oleos. Oil seeds and kernells. Fruits et graines oléagineux.											
207 { Amendoim. Peanuts Arachide.	Kilog.	68.313	217.425	1.192.968	908.150	204.140	22.225	70.433	398.829	365.236	105.366
208 { Baga de mamona. Castor seed Graines de ricin.	"	234.374	947.023	5.227.396	4.066.258	23.777.382	53.823	315.796	2.467.774	2.761.610	10.602.161
209 { Baga de ucuhuba. Ucuhuba seed Graine de ucuhuba.	"	766		144.450	1.133.949	1.016.724	306		45.002	580.978	357.994
210 { Caroco de algodão. Cotton seed Graines de coton.	"	10.017.527	11.761.807	22.882.101	42.760	22.648.802	797.639	1.409.731	2.370.803	3.721	4.635.789
211 { Castanhas. Brazil nuts Noix du Brésil.	"	7.610.550	9.882.350	16.057.200	6.749.758	24.997.837	3.920.038	7.175.474	7.115.859	3.699.219	20.537.645
212 { Copra. Copra Coprah.	"	200		15.680	7.260	20.220	60		23.028	7.260	13.476
213 { Favas de cumarú. Cumarú beans Coumarou (fève).	"	4.579	1.223	8.541	12.062	21.265	10.628	1.590	13.015	30.482	34.505
214 { Coquilhos de piassava e babassú. Palm nuts Petits cocos.	"	4.323.617	2.500.516	2.628.074	6.309.406	11.035.842	938.843	878.783	1.590.800	4.402.944	7.816.041
215 { Fructos para extração de oleos, não especificados. Other oil seeds Fruits et graines oléagineux, non dénommés.	"		48.679	200.057	80.729	572.953		9.830	122.684	50.666	221.089
Total 207 a 215	"	22.259.926	25.419.023	48.356.467	19.310.332	84.295.165	5.743.562	9.861.637	14.147.794	11.902.116	44.324.066
216 a 222 { Fumo e seus preparados. Tobacco and its manufactures. Tabac et ses produits.											
216 { Fumo desfiado. Tobacco, cut Tabac, haché.	"	387.212	387.628	514.197	490.723	449.220	518.825	601.043	1.421.972	2.245.158	1.697.169
217 { Fumo em corda. Tobacco, twist Tabac, roulé.	"	191.836	198.621	198.340	253.086	255.488	155.809	282.216	279.549	516.424	507.355
218 { Fumo em folha. Tobacco, leaf Tabac, en feuilles.	"	26.894.453	21.021.365	25.282.392	29.010.726	42.575.419	22.300.358	29.889.473	22.365.345	40.160.702	69.936.381
219 { Charutos e cigarrinhos. Cigars Cigares.	Unidade Number Unité	1.274.480	2.081.440	2.423.390	2.420.985	5.983.495	61.860	99.680	224.719	311.172	535.540
220 { Cigarros. Cigarettes Cigarettes.	Kilog.	9.360	6.397	22.991	86.311	361.093	58.840	20.228	100.628	506.061	1.740.533
221 { Mel de fumo. Pichois Jus de tabac(praiss).	"	3.500	2.100	15.721	5.972	4.500	2.400	1.200	25.712	7.094	5.000
222 { Rapé. Snuff Tabac à priser.	"	7.298	2.396	5.985	7.150		17.200	4.735	20.237	26.200	
Total 216 a 222	"	27.451.305	21.630.996	26.054.166	29.868.494	43.681.621	23.115.292	30.898.575	24.438.162	43.772.811	74.421.978
223 { Gomma copal. Copal gum Gomme copal.	"	2.313	1.905	1.500	633		694	3.652	1.350	1.600	
224 { Herva mate. Mate (Brazilian tea) Maté (Thé du Brésil).	"	76.351.918	76.776.498	65.430.926	72.780.812	90.199.619	35.967.682	38.075.969	33.971.265	39.750.120	52.512.416

CLASSE III { Vegetaes e seus productos (continuação).
Vegetables and their products (continued).
Végétaux et leurs produits (suite).

MERCADORIAS MERCHANDISE MARCHANDISES	Unidade Unité	VALOR A BORDO NO BRASIL Value F. O. B. Valeur à bord au Brésil									
		Equivalente em £ esterlinas Equivalent in pounds sterling Equivalent en livres sterling					Por unidade em réis, papel Per unit in reis, paper Par unité en reis, papier				
		1915	1916	1917	1918	1919	1915	1916	1917	1918	1919
207 a 215 { Fructos para extracção de oleos. Oil seeds and kernells. Fruits et graines oléagineux.											
207 { Amendoim. Peanuts..... Arachide.	Kilog.	1,164	3,456	22,062	19,520	6,526	\$325	\$324	\$334	\$402	\$516
208 { Baga de mamona. Castor seed..... Graines de ricin.	"	2,736	15,622	132,283	146,727	630,545	\$230	\$333	\$472	\$679	\$446
209 { Baga de ucuhuba. Ucuhuba seed..... Graine de ucuhuba.	"	16		2,424	30,279	21,385	\$400		\$312	\$512	\$352
210 { Carogo de algodão. Cotton seed..... Graines de coton.	"	41,329	69,200	120,704	192	282,548	\$080	\$120	\$104	\$087	\$205
211 { Castanhas. Brazil nuts..... Noix du Brésil.	"	204,712	350,808	380,602	195,284	1,197,469	\$515	\$726	\$443	\$548	\$822
212 { Copra. Copra..... Coprah.	"	3		1,283	393	800	\$300		\$469	\$000	\$666
213 { Favas de cumarú. Cumarú beans..... Coumarou (fève).	"	558	77	701	1,694	2,085	\$321	\$300	\$523	\$527	\$623
214 { Coquilhos de piassava e babassú. Palm nuts..... Petits cocos.	"	48,164	43,055	85,465	235,959	471,363	\$217	\$343	\$605	\$697	\$708
215 { Fructos para extracção de oleos, não especificados. Other oil seeds..... Fruits et graines oléagineux, non dé- nommés.	"		489	6,753	2,702	13,311		\$202	\$613	\$628	\$386
Total 207 a 215.....	"	298,682	482,707	752,277	632,750	2,626,032	—	—	—	—	—
216 a 222 { Fumo e seus preparados. Tobacco and its manufactures. Tabac et ses produits.											
216 { Fumo desfiado. Tobacco, cut..... Tabac, haché.	"	26,698	29,763	78,805	119,646	101,108	\$538	\$551	\$765	\$575	\$778
217 { Fumo em corda. Tobacco, twist..... Tabac, roulé.	"	8,069	14,005	15,241	27,485	30,958	\$812	\$421	\$409	\$040	\$986
218 { Fumo em folha. Tobacco, leaf..... Tabac, en feuilles.	"	1,144,584	1,507,237	1,201,818	2,116,138	4,224,459	\$829	\$422	\$885	\$384	\$642
219 { Charutos e cigarrilhos. Cigars..... Cigares.	Unidade Number Unité	3,186	4,964	12,144	16,958	32,129	\$049	\$048	\$093	\$128	\$089
220 { Cigarros. Cigarettes..... Cigarettes.	Kilog.	3,085	997	5,463	27,805	104,430	\$286	\$162	\$376	\$863	\$820
221 { Mel de fumo. Pichois..... Jus de tabac (prais).	"	122	60	1,409	393	272	\$686	\$572	\$636	\$188	\$111
222 { Rapé. Snuff..... Tabac à priser.	"	897	238	1,142	1,387		\$357	\$976	\$381	\$664	
Total 216 a 222.....	"	1,186,641	1,557,264	1,316,022	2,309,812	4,493,356	—	—	—	—	—
223 { Gomma copal. Copal gum..... Gomme copal.	"	35	181	72	89		\$300	\$917	\$900	\$528	
224 { Herva mate. Mate (Brazilian tea)..... Maté (Thé du Brésil).	"	1,862,345	1,885,282	1,817,546	2,151,144	3,200,722	\$471	\$496	\$519	\$546	\$582

EXPORTAÇÃO DE MERCADORIAS NACIONAIS (continuação).
 EXPORTS OF BRAZILIAN MERCHANDISE (continued).
 EXPORTATION DE MARCHANDISES BRÉSILIENNES (suite).

JANEIRO A DEZEMBRO.
 JANUARY TO DECEMBER.
 JANVIER A DECEMBRE.

MERCADORIAS MERCHANDISE MARCHANDISES	Unidade Unit Unité	QUANTIDADE QUANTITY QUANTITÉ					VALOR A BORDO NO BRASIL Value F. O. B. Valeur à bord au Brésil				
		1915	1916	1917	1918	1919	1915	1916	1917	1918	1919
225 Legumes, não especificados. Fresh vegetables, unenumerated. Légumes, non dénommés.	Kilog.	2.030	14.320	1.160	6.127	180	105	8.250	1.200	3.112	180
226 Lenha. Fire wood. Bois à brûler.	"			162.000	48.000	15.800			1.620	1.920	706
227 Lentilhas. Lentils. Lentilles.	"			296.820	750.700	1.048.630			240.032	743.944	867.865
228 a 237 Madeiras. Timber and lumber. Bois.											
228 Acapú. Acapu. Acapu.	"				2.415	5.915				500	1.780
229 Cedro. Cedar. Cèdre.	"	452.085	371.118	648.752	3.103.632	6.587.905	28.404	65.483	88.247	523.051	1.673.670
230 Gonçalves. Gonçalo Alves. Gonçalo Alves.	"					900					112
231 Jacarandá. Jacaranda. Palissandre.	"	1.839.972	1.387.708	647.800	314.000	354.204	329.992	253.990	98.885	39.400	92.490
232 Massaranduba. Massaranduba. Massaranduba.	"	378.600	167.610	23.100	21.240	614.343	25.353	16.061	2.310	3.186	184.917
233 Páo Brasil. Brazil wood. Bois du Brésil.	"	39.500	237.622	384.000	836.500	13.181	5.925	35.647	79.000	100.650	2.188
234 Pinho. Pine. Sapin.	"	30.719.334	71.126.323	45.712.683	152.021.354	71.620.823	1.794.040	5.354.618	3.997.807	16.825.753	7.816.823
235 Sebastião de arruda. Sebastião de arruda. Sebastião de arruda.	"					67.000					10.658
236 Madeiras em bruto, não especificadas. Lumber, unenumerated. Bois, non dénommés.	"	2.790.681	7.138.552	10.279.637	13.504.173	18.191.053	204.061	604.715	999.775	2.010.035	2.433.888
237 Madeiras preparadas. Timbers, prepared. Bois préparé.	"	2.154.397	2.387.122	6.567.917	9.995.655	6.368.481	234.671	337.767	885.974	1.587.562	1.100.071
Total 228 a 237.	"	38.374.569	82.816.055	64.263.889	179.798.969	103.823.805	2.622.446	6.668.281	6.151.998	21.090.137	13.316.599
238 Mandioca (raiz de). Manioc (root). Manioc (racine de).	"			33.016	3.332.791	225.720			7.068	1.101.185	61.138
239 Manteiga de cacão. Cocoa butter. Beurre de cacao.	"	7.920	4.824	4.472	5.918	25.308	13.205	9.100	12.700	15.250	79.548
240 Manufacturas de borracha, não especificadas. Manufacture of rubber, unenumerated. Articles de caoutchouc, non dénommés.	"			950	2.568				9.684	19.000	
241 Manufacturas de canhamo, não especificadas. Manufactures of hemp, unenumerated. Articles de chanvre, non dénommés.	"		988		13.163			1.877		76.621	
242 Manufacturas de juta, não especificadas. Manufactures of jute, unenumerated. Articles de jute, non dénommés.	"			91.560	72.173	3.640			111.052	291.311	15.311
243 Manufacturas de linho, não especificadas. Manufactures of linen, unenumerated. Articles de lin, non dénommés.	"			3.949	4.270	760			17.500	11.715	2.500

CLASSE III { Vegetaes e seus productos (continuação).
Vegetables and their products (continued).
Végétaux et leurs produits (suite).

MERCADORIAS MERCHANDISE MARCHANDISES	Unidade Unit Unité	VALOR A BORDO NO BRASIL Value F. O. B. Valeur à bord au Brésil										
		Equivalente em £ esterlinas Equivalent in pounds sterling Equivalent en livres sterling					Por unidade em réis, papel Per unit in reis, paper Par unité en reis, papier					
		1915	1916	1917	1918	1919	1915	1916	1917	1918	1919	
225	Legumes, não especificados. Fresh vegetables, unenumerated. Légumes, non dénommés.	Kilog.	8	410	65	174	11	\$081	\$576	\$034	\$507	\$000
226	Lenha. Fire wood. Bois à brûler.	"			92	97	38			\$010	\$040	\$045
227	Lentilhas. Lentils. Lentilles.	"			12,940	41,289	51,047			\$809	\$991	\$828
228 a 237	Madeiras. Timber and lumber. Bois.											
228	Acapú. Acapu. Acapu.	"				28	107				\$207	\$301
229	Cedro. Cedar. Cèdre.	"	1,428	3,212	4,847	28,368	104,027	\$063	\$176	\$136	\$168	\$254
230	Gonçalo Alves. Gonçalo Alves. Gonçalo Alves.	"					7					\$125
231	Jacarandá. Jacaranda. Palissandre.	"	17,008	12,811	5,467	2,105	5,517	\$179	\$183	\$153	\$125	\$261
232	Massaranduba. Massaranduba. Massaranduba.	"	1,290	800	121	175	11,016	\$067	\$096	\$100	\$150	\$301
233	Páo Brasil. Brazil wood. Bois du Brésil.	"	302	1,818	4,384	5,577	131	\$150	\$150	\$205	\$120	\$166
234	Pinho. Pine. Sapin.	"	91,409	266,415	212,876	909,518	472,219	\$058	\$075	\$088	\$111	\$109
235	Sebastião de arruda. Sebastião de arruda. Sebastião de arruda.	"					643					\$159
236	Madeiras em bruto, não especificadas. Lumber, unenumerated. Bois, non dénommés.	"	10,330	30,282	53,571	107,677	149,948	\$073	\$085	\$097	\$146	\$134
237	Madeiras preparadas. Timbers, prepared. Bois préparé.	"	12,347	17,001	46,119	85,082	62,564	\$109	\$142	\$135	\$159	\$173
	Total 228 a 237	"	134,114	332,339	327,379	1,138,530	806,179					
238	Mandioca (raiz de). Manioc (root). Manioc (racine de).	"			397	58,703	3,710			\$214	\$330	\$271
239	Manteiga de cacáo. Cocoa butter. Beurre de cacao.	"	671	442	641	832	4,758	\$068	\$887	\$840	\$205	\$143
240	Manufacturas de barracha, não especificadas. Manufactures of rubber, unenumerated. Articles de caoutchouc, non dénommés.	"			523	1,076				\$0194	\$399	
241	Manufacturas de canhamo, não especificadas. Manufactures of hemp, unenumerated. Articles de chanvre, non dénommés.	"		95		3,910			\$900		\$821	
242	Manufacturas de juta, não especificadas. Manufactures of jute, unenumerated. Articles de jute, non dénommés.	"			5,986	15,565	930			\$213	\$036	\$210
243	Manufacturas de linho, não especificadas. Manufacture of linen, unenumerated. Articles de lin, non dénommés.	"			916	639	136			\$432	\$744	\$290

EXPORTAÇÃO DE MERCADORIAS NACIONAES (continuação).
 EXPORTS OF BRAZILIAN MERCHANDISE (continued).
 EXPORTATION DE MARCHANDISES BRÉSILIENNES (suite).

JANEIRO A DEZEMBRO.
 JANUARY TO DECEMBER.
 JANVIER A DECEMBRE.

MERCADORIAS MERCHANDISE MARCHANDISES	Unidade Unit Unité	QUANTIDADE QUANTITY QUANTITÉ					VALOR A BORDO NO BRASIL Value F. O. B. Valeur à bord au Brésil					
		1915	1916	1917	1918	1919	1915	1916	1917	1918	1919	
												Mil réis
244	Manufacturas de madeira, não especificadas. Manufactures of wood, unenumerated. Articles de bois, non dénommés.	Kilog.	2.515	32.374	2.614	253.969	96.951	3.260	18.680	3.363	199.126	67.899
245	Manufacturas de palha, não especificadas. Manufactures of straw, unenumerated. Articles de paille, non dénommés.	"				33.245	2.992				10.091	13.350
246	Manufacturas de papel, não especificadas. Manufactures of paper, unenumerated. Articles de papier, non dénommés.	"			2.858	3.371	4.934			4.880	9.785	8.293
247	Marfim vegetal (Jarina). Ivory, vegetable. Noix de corozo.	"		153.000	82.000	20.800	455.053		176.616	34.768	10.360	113.701
248	Massas alimenticias. Alimentary pastes. Pâtes alimentaires.	"	115	151	229	12.175	2.033	46	60	363	18.902	1.941
249	Massa de tomate. Tomatoes paste. Conserve de tomates.	"		3.668	516.316	4.744	480		3.980	710.666	8.560	680
250	Medicamentos. Medicines. Médicaments.	"	18.074	32.909	26.943	27.861	41.765	54.154	93.819	107.175	225.237	300.983
251	Milho. Maize or India corn. Mais.	"		4.932.952	24.054.425	14.275.450	3.475.400		812.329	3.926.677	3.535.971	879.072
252	Objectos indigenas. Native objects. Objets indigènes.	"	234				80	1.000				200
253 a 257	Oleos vegetaes. Vegetables oils. Huiles végétales.	"										
253	Oleo de caroço de algodão. Cotton seed oil. Huile de graines de coton.	"			1.135.715	2.079.501	2.230.932			1.588.057	4.862.639	4.061.033
254	Oleo de côco. Coco-nut oil. Huile de palme.	"			72.230	367.863	151.549			130.024	921.795	206.222
255	Oleo de copahyba. Copahyba oil. Baume de copahu.	"	54.988	141.744	123.483	225.616	175.935	103.573	404.761	354.713	676.183	457.013
256	Oleo de mamona. Castor seed oil. Huile de ricin.	"	7.900	333.140	678.320	3.830.485	1.389.948	10.270	327.872	1.120.848	10.112.958	2.767.222
257	Oleos vegetaes, não especificados. Vegetable oils, unenumerated. Huiles végétales, non dénommées.	"	25.669	57.530	19.576	90.036	191.847	21.340	77.820	40.378	169.911	186.270
	Total 253 a 257	"	88.557	532.414	2.029.324	6.593.501	4.140.211	135.183	810.453	3.234.620	16.743.486	7.767.763
258	Paina. Paine(vegetable silk). Paina(soie végétale).	"	2.677	19.618	20.622	20.675	35.402	2.848	31.086	22.586	44.122	68.883
259	Pimentas e pimentões Peppers all kinds. Poivre et poivrons.	"	129	45			252	165	100			95

CLASSE III { Vegetaes e seus productos (continuação).
Vegetables and their products (continued).
Végétaux et leurs produits (suite).

MERCADORIAS MERCHANDISE MARCHANDISES	Unidade Unit Unité	VALOR A BORDO NO BRASIL Value F. O. B. Valeur à bord au Brésil									
		Equivalente em £ esterlinas Equivalent in pounds sterling Equivalent en livres sterling					Por unidade em réis, papel Per unit in reis, paper Par unité en reis, papier				
		1915	1916	1917	1918	1919	1915	1916	1917	1918	1919
244 { Manufacturas de madeiras, não especificadas. Manufactures of wood, unenumerated. Articles de bois, non dénommés.	Kilog.	164	926	187	11,090	3,748	1\$296	\$577	1\$286	\$784	\$700
245 { Manufacturas de palha, não especificadas. Manufactures of straw, unenumerated. Articles de paille, non dénommés.	"				544	796			\$303	4\$460	
246 { Manufacturas de papel, não especificadas. Manufactures of paper, unenumerated. Articles de papier, non dénommés.	"			242	544	466			1\$707	2\$902	1\$080
247 { Marfim vegetal (Jarina). Ivory, vegetable. Noix de corozo.	"		8,724	1,700	589	0,725		1\$154	\$424	\$498	\$250
248 { Massas alimenticias. Alimentary pastes. Pâtes alimentaires.	"	2	3	20	966	120	\$400	\$400	1\$585	1\$553	\$060
249 { Massa de tomate. Tomatoes paste. Conservo de tomates.	"		197	38,705	454	41		1\$085	1\$376	1\$804	1\$420
250 { Medicamentos. Medicines. Médicaments.	"	2,751	4,635	5,828	12,062	18,887	2\$900	2\$851	3\$978	8\$084	7\$206
251 { Milho. Maize or India corn. Mals.	"		40,353	209,849	195,049	50,039		\$165	\$163	\$248	\$253
252 { Objectos indigenas. Native objects. Objets indigènes.	"	50				15	4\$274				2\$500
253 a 257 { Oleos vegetaes. Vegetables oils. Huiles végétales.											
253 { Oleo de caroço de algodão. Cotton seed oil. Huile de graines de coton.	"			86,714	258,311	259,955			1\$398	2\$338	1\$820
254 { Oleo de côco. Coco-nut oil. Huile de palme.	"			6,966	48,153	18,704			1\$808	2\$506	1\$955
255 { Oleo de copahyba. Copahyba oil. Baume de copahu.	"	5,316	20,322	19,192	36,321	26,643	1\$884	2\$857	2\$873	2\$997	2\$598
256 { Oleo de mamona. Castor seed oil. Huile de ricin.	"	525	16,271	61,048	538,740	161,088	1\$300	\$984	1\$652	2\$640	1\$991
257 { Oleos vegetaes, não especificados. Vegetable oils, unenumerated. Huiles végétales, non dénommées.	"	1,078	3,898	2,242	8,964	11,398	\$831	1\$353	2\$063	1\$887	\$071
Total 253 a 257	"	6,919	40,491	176,162	890,489	477,788					
258 { Paine. Paine (vegetable silk). Paine (soie végétale).	"	145	1,578	1,167	2,292	3,988	1\$064	1\$585	1\$095	2\$184	1\$046
259 { Pimentas e pimentões. Peppers all kinds. Poivre et poivrons.	"	8	5			61	1\$279	2\$230			3\$800

EXPORTAÇÃO DE MERCADORIAS NACIONAES (continuação).
 EXPORTS OF BRAZILIAN MERCHANDISE (continued).
 EXPORTATION DE MARCHANDISES BRÉSILIENNES (suite).

JANEIRO A DEZEMBRO.
 JANUARY TO DECEMBER.
 JANVIER A DECEMBRE.

MERCADORIAS MERCHANDISE MARCHANDISES	Unidade Unit Unité	QUANTIDADE QUANTITY QUANTITÉ					VALOR A BORDO NO BRASIL Value F. O. B. Valeur à bord au Brésil						
		1915	1916	1917	1918	1919	Mil réis	Papel. Paper. Papier.	1915	1916	1917	1918	1919
260 Plantas vivas. Live plants. Plantes de pépinière.	—								27.539	76.054	62.998	17.606	51.400
261 Rapaduras. Cake sugar. Râclure de sucre.	Kilog.	4.276	13.211	22.547	9.220	4.287	2.564	10.099	14.713	6.159	3.118		
262 Rêdes. Nets. Filets et hamacs.	"			128	677	240			755	4.900	1.668		
263 Resíduos vegetaes, não especificados. Vegetable residues, unenumerated. Déchets végétaux, non dénommés.	"		35.067	215.563	15.000	8.595.346		2.000	28.874	1.500	1.456.454		
264 Retalhos de panno. Linen remnants or shred. Déchets de toile.	"	10.717		286	123.620		8.241		166	177.784			
265 Saccos vazios. Empty bags. Sacs vides.	"				327.885	61.077				2.029.692	194.458		
266 Sementes, não especificadas. Seeds, unenumerated. Graines à ensemençer.	"	82.251	33.890	104.774	23.494	49.107	20.514	23.366	41.321	26.891	102.776		
267 Tomates. Fresh tomatoes. Tomates fraîches.	"		25.747	9.000	23.350	7.114		12.543	4.500	15.100	5.500		
268 Vinho. Wine. Vin.	"	8.423	14.697	44.270	22.752	21.722	2.628	5.218	18.675	11.784	16.465		
Total classe III.....	Tons.	1.420.986	1.248.331	1.321.909	1.202.510	1.494.120	918.400.703	940.123.890	899.778.320	951.681.178	1.812.332.660		

CLASSE IV.

Especies metallicas e notas de banco, estrangeiras.
 Species and banknotes of foreign issue.
 Espèces métalliques et billets de banque étrangers.

269 a 269E { Moedas de ouro.
Gold coins.
Monnaies d'or.

269A Libras esterlinas. Pounds sterling. Livres sterling.	Unidade Number Unité	2.305.592	104.082	32.663			43.625.462	2.115.753	639.793			
269B Marcas. Marks. Marks.	"		289.000					286.538				
269C Francos (Franceses). Francs (french). Francs (français).	"	7.762.700	659.200	37.760			5.666.818	533.919	25.375			
269D Dollares Americanos. Dollars (American). Dollars (Américains).	"	12.281.545	2.662				48.405.117	11.447				

CLASSE III { Vegetaes e seus productos (continuação).
Vegetables and their products (continued).
Végétaux et leurs produits (suite).

MERCADORIAS MERCHANDISE MARCHANDISES	Unidade Unit Unité	VALOR A BORDO NO BRASIL Value F. O. B. Valeur à bord au Brésil									
		Equivalente em £ esterlinas Equivalent in pounds sterling Équivalent en livres sterling					Por unidade em réis, papel Per unit in reis, paper Par unité en reis, papier				
		1915	1916	1917	1918	1919	1915	1916	1917	1918	1919
260 { Plantas vivas. Live plants Plants de pépinière.	—	1,424	3,776	3,359	950	3,194					
261 { Rapaduras. Cake sugar Râclure de sucre.	Kilog.	128	499	831	329	186	\$600	\$764	\$653	\$668	\$727
262 { Rêdes. Nets Filets et hamacs.	"			39	257	95			\$898	\$238	\$950
263 { Resíduos vegetaes, não especificados. Vegetable residues, unenumerated Déchets végétaux, non dénommés.	"		99	1,599	83	97,400		\$37	\$133	\$100	\$160
264 { Retalhos de panno. Linen remnants or shred Déchets de toile.	"	436		9	9,272		\$769		\$581	\$438	
265 { Saccos vazios. Empty bags Sacs vides.	"				107,360	11,014				\$189	\$184
266 { Sementes, não especificadas. Seeds, unenumerated Graines à ensemençar.	"	1,069	1,157	2,176	1,457	5,982	\$249	\$689	\$394	\$145	\$993
267 { Tomates. Fresh tomatoes Tomates fraîches.	"		645	248	766	328		\$487	\$500	\$646	\$774
268 { Vinho. Wine Vin.	"	131	258	1,054	636	1,020	\$312	\$355	\$422	\$518	\$758
Total classe III	Tons.	47,605,052	46,672,630	47,339,511	45,916,190	108,242,158	—	—	—	—	—

CLASSE IV.

Especies metallicas e notas de banco, estrangeiras.
Species and banknotes of foreign issue.
Espèces métalliques et billets de banque, étrangers.

269 a 269E { Moedas de ouro.
Gold coins.
Monnaies d'or.

269A { Libras esterlinas. Pounds sterling Livres sterling.	Unidade Number Unité	2,305,592	104,082	32,663			18\$022	20\$328	19\$588		
269B { Marcos. Marks Marks.	"		14,144					\$991			
269C { Francos (franceses). Francs (french) Francs (français).	"	307,779	26,136	1,393			\$730	\$810	\$642		
269D { Dollars (Americanos). Dollars American Dollars (Américains).	"	2,523,098	547				3\$941	4\$300			

EXPORTAÇÃO DE MERCADORIAS NACIONAIS (continuação).
EXPORTS OF BRAZILIAN MERCHANDISE (continued).
EXPORTATION DE MARCHANDISES BRÉSILIENNES (suite).

JANEIRO A DEZEMBRO.
JANUARY TO DECEMBER.
JANVIER A DECEMBRE.

MOEDAS SPECIES MONNAIES	Unidade Unit Unité	QUANTIDADE QUANTITY QUANTITÉ					VALOR A BORDO NO BRASIL Value F. O. B. Valeur à bord au Brésil					
		1915	1916	1917	1918	1919	1915	1916	1917	1918	1919	
Moedas de ouro (continuação). Gold coins (continued). Monnaies d'or (suite).												
269E 20\$ brasileiros. Brazilian 20\$000..... 20\$ brésiliens.	Unidade Number Unité	751	896	7			33.474	37.731	290			
Total 269 a 269E.....	—	—	—	—	—	—	97.730.871	2.985.388	665.458			
270 Moedas de prata. Silver coins..... Monnaies d'argent.	—							1.000				
271 Notas de banco. Banknotes..... Billets de banque.	—						203.638	238.026	7.321	9.526		
Total classe IV.....	—	—	—	—	—	—	97.934.509	3.224.414	672.779	9.526		

RESUMO POR CLASSES
SUMMARY BY CLASS
RESUMÉ PAR CLASSES

CLASSES	TONELADAS METRICAS METRIC TONS TONNES METRIQUES					VALOR A BORDO NO BRASIL Value F. O. B. Valeur à bord au Brésil				
	1915	1916	1917	1918	1919	1915	1916	1917	1918	1919
CLASSE I (De 1 a 64)										
Animais e seus productos. Animals and their products..... Animaux et leurs produits.	85.345	110.996	158.367	169.219	201.832	101.027.372	153.704.874	219.955.900	231.232.012	338.130.639
CLASSE II (De 66 a 119)										
Mineraes e seus productos. Minerals and their products..... Minéraux et leurs produits.	303.050	511.594	536.446	400.124	211.736	22.869.475	43.059.571	72.440.635	54.187.081	28.256.057
CLASSE III (De 120 a 268)										
Vegetaes e seus productos. Vegetables and their products..... Végétaux et leurs produits.	1.420.986	1.248.331	1.321.909	1.202.510	1.494.120	918.400.703	940.123.890	899.778.320	851.681.178	1.812.332.680
Total das mercadorias. Total of merchandises..... Total des marchandises.	1.809.381	1.870.921	2.016.722	1.771.853	1.907.688	1.042.297.550	1.136.888.335	1.192.174.875	1.137.100.271	2.178.719.376
CLASSE IV (De 269 a 271)										
Especies metallicas e notas de banco, estrangeiras. Species and banknotes of foreign issue..... Espèces métalliques et billets de banque, étrangers.	—	—	—	—	—	97.934.509	3.224.414	672.779	9.526	

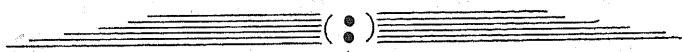
CLASSE IV { Especies metallicas e notas de banco, estrangeiras. (continuação).
Species and banknotes of foreign issue (continued).
Espèces métalliques et billets de banque, étrangers (suite).

MOEDAS SPECIES MONNAIES	Unidade Unit Unité	VALOR A BORDO NO BRASIL Value F. O. B. Valeur à bord au Brésil																		
		Equivalente em ££ esterlinas Equivalent in pounds sterling Equivalent en livres sterling					Por unidade em réis, papel Per unit in reis, paper Par unité en reis, papier													
		1915	1916	1917	1918	1919	1915	1916	1917	1918	1919									
Moeda de ouro (continuação). Gold coins (continued). Monnaies d'or (suite).																				
269E { 20\$ brasileiros. Brazilian 20\$000..... 20\$ brésiliens.	Unidade Unit Unité	1,690	1,809	16			44\$570	42\$087	41\$428											
Total 269 a 269 E.....	—	5,138,759	146,718	34,072			—	—	—											
270 { Moedas de prata. Silver coins..... Monnaies d'argent.	—		50																	
271 { Notas de banco. Banknotes..... Billets de banque.	—	10,403	12,095	413	525															
Total classe IV.....	—	5,149,162	158,863	34,485	525															


RESUMO POR CLASSES
SUMMARY BY CLASS
RESUMÉ PAR CLASSES

CLASSES	VALOR A BORDO NO BRASIL Value F. O. B. Valeur à bord au Brésil					% sobre o valor total em ££ esterlinas % upon value total in ££ sterling % sur la valeur total en ££ sterling				
	Equivalente em ££ esterlinas Equivalent in pounds sterling Equivalent en livres sterling									
	1915	1916	1917	1918	1919	1915	1916	1917	1918	1919
CLASSE I (De 1 a 64). Animaes e seus productos. Animals and their products..... Animaux et leurs produits.	5,172,448	7,638,430	11,824,640	12,347,186	20,168,580	9,0	13,5	18,7	20,2	15,5
CLASSE II (De 66 a 119). Mineraes e seus productos. Minerals and their products..... Minéraux et leurs produits.	1,173,444	2,151,043	3,867,010	2,904,599	1,674,700	3,0	3,8	6,2	4,8	1,3
CLASSE III (De 120 a 268). Vegetaes e seus productos. Vegetables and their products..... Végétaux et leurs produits.	47,605,052	46,672,630	47,339,511	45,916,190	108,242,158	88,0	82,7	75,1	75,0	83,2
Total das mercadorias. Total of merchandise..... Total des marchandises.	53,950,944	56,462,103	63,031,161	61,167,975	130,085,438	100,0	100,0	100,0	100,0	100,0
CLASSE IV (De 269 a 271). Especies metallicas e notas de banco, estrangeiras. Species and banknotes of foreign issue..... Espèces métalliques et billets de banque, étrangers.	5,149,162	158,863	34,485	525		—	—	—	—	—





PRINCIPAES MERCADORIAS DE EXPORTAÇÃO
EXPORTS OF PRINCIPAL MERCHANDISE
PRINCIPALES MARCHANDISES DE L'EXPORTATION



PRINCIPAES MERCADORIAS DE EXPORTAÇÃO
 EXPORTS OF PRINCIPAL MERCHANDISE
 PRINCIPALES MARCHANDISES DE L'EXPORTATION

JANEIRO A DEZEMBRO

JANUARY TO DECEMBER

JANVIER A DECEMBRE

MERCADORIAS E PORTOS DE PROCEDENCIA MERCHANDISE AND PORTS OF SHIPMENT MARCHANDISES ET PORTS DE PROVENANCE	KILOG.					VALOR A BORDO NO BRASIL Value F. O. B. Valeur à bord au Brésil				
						Mil réis { Papel. Paper. Papier.				
	1915	1916	1917	1918	1919	1915	1916	1917	1918	1919
10 { Banha Lard. Saindoux.										
Bahia.....				393.863					692.452	
Rio de Janeiro.....			2.281.445	6.884.300	12.530.692			3.999.037	13.771.569	24.748.53
Santos.....	1.306		6.174.845	2.402.200	6.541.773	1.825		10.718.883	4.454.456	13.139.37
Porto Alegre.....	497	1.875	1.440.088	3.289.262	894.722	609	2.968	2.500.217	6.630.943	1.872.30
Diversos.....	1.803	1.849	338.323	300.055	61.017	2.407	2.954	526.688	611.785	129.27
Total.....	3.606	3.724	10.234.701	13.269.680	20.028.204	4.841	5.922	17.744.825	26.161.205	39.889.48
15 { Carne em conserva. Preserved meat. Conserves de viande.										
Rio de Janeiro.....	24.261	19.453	74.003	780.804	456.632	25.632	24.485	105.510	1.740.267	998.56
Santos.....	93.325	362.173	1.097.129	2.791.181	2.877.745	132.700	612.719	1.738.224	5.222.855	6.683.55
Rio Grande.....	5.792		321.533	1.305.805	5.792.285	4.367		310.020	1.868.124	9.476.83
Pelotas.....		1.608	1.056.038	1.329.844	536.831		1.150	2.052.609	1.836.966	827.52
Sant' Anna do Livramento.....		451.015	3.962.839	10.944.137	15.065.591		902.030	5.944.258	15.520.276	24.148.36
Diversos.....	52	21.867	40.024	71.274	69.044	39	43.974	55.670	113.146	108.06
Total.....	123.433	856.116	6.551.586	17.223.045	25.398.128	162.738	1.584.358	9.206.291	26.301.634	42.243.45
16 { Carnes resfriadas e congeladas. Frozen and chilled meats. 16 B Viandes frigorificas.										
Pará.....	3.592					2.800				
Rio de Janeiro.....	563.633	14.972.090	37.317.212	27.853.840	15.260.223	379.687	12.475.627	33.844.227	27.997.795	17.096.3
Santos.....	7.946.745	18.688.846	29.134.755	32.654.838	32.033.736	5.739.112	15.716.962	26.388.613	32.757.404	35.606.4
Rio Grande.....					6.800.264					7.480.2
Total.....	8.513.970	33.660.936	66.451.967	60.508.678	54.094.223	6.121.599	28.192.589	60.232.840	60.755.199	60.183.1
25 { Couros. Hides. 28 Cuir.										
Pará.....	1.028.263	1.129.731	945.800	694.916	955.730	1.063.656	1.728.654	1.612.190	1.075.857	1.732.8
Maranhão.....	827.442	650.623	432.475	330.423	662.725	1.239.927	1.055.093	1.091.499	980.740	2.032.0
Iha do cajueiro.....	1.873.613	2.483.446	1.209.111	473.407	1.456.017	2.849.579	4.105.698	2.990.238	1.461.613	4.548.1
Fortaleza.....	4.797.388	4.273.929	1.746.886	1.070.087	2.624.618	7.785.184	9.201.757	3.853.595	3.040.134	7.442.1
Pernambuco.....	1.013.205	921.840	545.046	353.861	309.524	1.485.199	1.765.554	1.332.727	810.931	792.8
Bahia.....	6.691.548	7.734.748	6.241.928	3.172.288	5.711.319	14.683.965	17.938.355	14.047.403	6.140.990	13.165.0
Rio de Janeiro.....	7.000.850	13.939.252	11.183.077	12.973.849	12.835.357	9.358.252	16.214.756	16.524.191	16.125.962	23.133.9
Santos.....	2.116.079	2.530.582	2.381.982	3.708.576	4.795.517	2.852.521	3.522.211	3.426.057	5.927.032	9.322.1
Rio Grande.....	7.117.832	1.045.797	1.034.410	5.369.712	8.075.290	8.512.399	1.502.775	2.323.973	8.556.444	11.559.0
Pelotas.....	800.066	6.955.514	2.166.181	3.284.627	2.416.245	1.208.246	10.842.583	4.805.128	5.510.515	3.170.2
Porto Alegre.....	75.051	121.898	87.758	129.366	981.174	109.146	236.526	331.370	252.539	1.105.5
Sant' Anna do Livramento.....	6.166.715	4.714.131	5.886.077	7.948.460	11.606.997	8.342.889	8.421.785	13.478.949	13.858.461	15.425.8
Quarahy.....	777.651	840.367	553.920	934.995	451.259	1.021.066	1.206.739	1.299.689	1.737.367	654.6
Uruguayana.....	867.731	1.015.401	1.031.506	1.466.884	606.171	1.195.294	1.871.867	3.276.671	2.951.195	1.042.7
Itaqui.....	740.018	486.581	666.576	736.931	568.622	1.026.563	1.037.814	1.573.170	1.238.655	670.8
Porto Murinho.....	1.042.232	1.181.374	806.505	878.443	435.507	1.136.015	1.367.211	1.237.158	1.496.427	820.1
Porto Esperança.....			305.969	664.121	483.978			448.393	1.117.525	879.9
Corumbá.....	933.344	1.443.412	1.508.240	1.079.926	1.164.437	1.377.933	2.093.651	2.684.589	2.059.917	2.461.3
Diversos.....	2.125.279	2.052.349	1.178.716	313.561	647.292	2.859.580	3.666.236	2.459.497	676.793	1.037.6
Total.....	45.997.307	53.510.975	39.912.163	45.584.433	56.787.779	68.107.444	87.779.265	78.796.487	75.019.097	100.997.0

PRINCIPAES MERCADORIAS DE EXPORTAÇÃO
 EXPORTS OF PRINCIPAL MERCHANDISE
 PRINCIPALES MARCHANDISES DE L'EXPORTATION

JANEIRO A DEZEMBRO

JANUARY TO DECEMBER

JANVIER A DECEMBRE

PAIZES DE DESTINO COUNTRIES OF DESTINATION PAYS DE DESTINATION	KILOG.					VALOR A BORDO NO BRASIL Value F. O. B. Valeur à bord au Brésil				
						Mil réis (Papier. Paper. Papier.				
	1915	1916	1917	1918	1919	1915	1916	1917	1918	1919
Argentina.....	112	150	246.953	228.315	525.012	132	246	403.029	416.332	1.102.974
Belgica.....					2.322.073					4.698.514
Dinamarca.....					504.140					1.013.321
França.....	1.306		4.084.574	3.579.432	5.268.523	1.825		8.029.731	7.227.930	10.425.418
Grã-Bretanha.....			705.905	2.157.547	1.219.475			1.244.980	4.179.083	2.461.566
Hollanda.....			3.413.822	3.729.620	6.722.870			5.968.587	7.099.455	13.319.853
Italia.....				733.686	1.364.978				1.471.550	2.633.108
Portos da Grã-Bretanha (à ordem).....				2.676.026	124.877				5.429.264	265.598
Uruguay.....	1.318	3.574	1.096.819	165.054	499.425	1.884	5.676	1.959.447	337.591	952.646
Diversos.....	870		86.628			1.000		139.051		
Argentina.....			128.993	571.123	331.454			208.023	883.929	511.393
Belgica.....					715.405					1.785.849
Estados Unidos.....	2.245	54	580.548	1.925.777	10.237.155	2.500	80	908.732	3.235.399	16.285.231
Grã-Bretanha.....	120.896	744.619	4.390.560	9.041.807	7.439.746	159.940	1.363.395	6.329.338	13.636.489	13.087.217
Hollanda.....					201.270					522.336
Italia.....	52	110.367	1.265.929	5.424.969	6.320.262	39	218.784	1.471.588	7.932.143	9.741.704
Uruguay.....		1.076	185.556	259.369	152.836	259	2.099	288.060	613.669	309.761
Diversos.....	240									
Egypto.....			5.936.339		3.214.517			5.342.705		3.535.969
Estados Unidos.....	1.996.949	2.486.009	950.900		56.955	1.477.182	1.998.677	863.410		62.650
França.....	101.323	4.455.201	5.184.130	3.795.870	12.605.902	74.448	3.440.383	4.065.717	3.862.267	13.867.876
Grã-Bretanha.....	4.360.284	5.734.340	3.060.965	14.817.315	13.172.701	3.151.138	4.755.892	3.579.035	14.997.439	15.091.150
Hollanda.....					119.777					131.755
Italia.....					119.777					131.755
Portos da Grã-Bretanha (à ordem).....					119.777					131.755
Uruguay.....	2.055.414	20.985.386	50.419.633	29.369.302	18.661.088	1.418.831	17.997.637	45.781.973	29.369.302	20.558.407
Diversos.....				12.526.191	6.263.223			12.526.191		6.935.344
Argentina.....	657.470	1.778.577	388.598	959.678	709.707	907.840	2.496.937	690.865	1.577.551	1.256.895
Belgica.....					732.300					1.838.583
Estados Unidos.....	19.849.081	25.025.682	21.190.353	6.923.610	15.733.884	29.946.248	42.117.692	38.651.295	10.487.109	23.699.267
França.....	3.808.248	10.486.068	2.126.745	5.288.377	7.154.395	7.071.418	14.798.702	5.173.808	9.245.192	15.093.848
Grã-Bretanha.....	7.103.042	3.787.895	5.815.023	9.023.859	5.900.123	9.624.667	6.133.668	10.659.166	13.197.657	10.755.333
Hollanda.....	10.475	248.255			2.789.647					5.165.488
Italia.....	509.746	256.254	545.085	9.633.986	3.045.008	1.349.213	885.117	1.310.533	13.646.314	4.893.044
Portugal.....	1.340.040	1.796.441	978.709	1.443.753	788.600	2.105.112	3.093.287	2.426.750	4.269.435	2.417.633
Portos da Grã-Bretanha (à ordem).....	1.485.724	301.132	415.830			1.483.807	392.375	440.780		1.111.588
Suecia.....	1.284.410	99.825			203.905	1.465.887	209.808			22.861.589
Uruguay.....	9.879.200	9.640.631	8.207.314	11.733.913	16.231.740	14.042.802	17.123.755	18.894.266	21.612.751	6.303.774
Diversos.....	69.871	90.215	244.506	577.262	3.493.470	83.702	212.918	549.024	983.058	

PRINCIPAES MERCADORIAS DE EXPORTAÇÃO (continuação).
 EXPORTS OF PRINCIPAL MERCHANDISE (continued).
 PRINCIPALES MARCHANDISES DE L'EXPORTATION (suite).

MERCADORIAS E PORTOS DE PROCEDENCIA MERCHANDISE AND PORTS OF SHIPMENT MARCHANDISES ET PORTS DE PROVENANCE	QUANTIDADE QUANTITY QUANTITÉ					VALOR A BORDO NO BRASIL Value F. O. B. Valeur à bord au Brésil				
						Mil réis { Papier. Paper. Papier.				
	1915	1916	1917	1918	1919	1915	1916	1917	1918	1919
36 { Lã em bruto. Sheep's wool. Laine en brut.										
Pelotas.....	89.854	49.910	67.444	64.706	150.254	157.579	114.659	231.445	805.366	715.359
Sant'Anna do Livramento.....	459.157	569.535	240.068	405.337	543.398	839.798	2.562.907	1.272.360	1.865.426	2.543.323
Quarahy.....	234.631	198.353	184.906	170.861	409.676	429.140	892.589	980.002	780.176	1.953.669
Bagé.....			28.971	113.646	89.417			153.546	529.953	407.633
Uruguayana.....	358.173	400.200	282.426	459.605	793.586	654.842	1.695.988	1.496.858	2.130.647	4.143.015
Itaqui.....	121.628	76.755	85.798	64.490	72.281	218.957	233.161	454.519	293.921	386.654
Diversos.....	395.764	23.230	24.872	50.162	201.946	678.972	158.270	102.380	218.565	1.042.375
Total kilog.....	1.659.207	1.317.983	914.485	1.328.807	2.260.558	2.979.288	5.557.574	4.691.110	6.124.054	11.192.028
50 { Pelles. a Skins. 53 Peaux.										
Pará.....	91.209	98.883	184.541	154.856	161.423	157.413	320.875	799.710	898.891	593.819
Maranhão.....	73.228	74.138	36.239		16.452	176.873	247.214	158.466		54.751
Ilha do Cajueiro.....	94.858	173.796	44.509	1.185	32.265	151.963	290.150	141.358	3.828	342.172
Fortaleza.....	1.089.272	612.970	413.012	323.190	1.139.273	3.199.600	2.512.900	2.920.814	2.196.325	12.017.180
Natal.....	153.642	79.507	9.006	3.446	88.148	544.560	376.996	92.302	22.106	1.035.524
Cabedello.....	500.085	352.716	158.438	41.211	281.791	1.576.082	2.009.321	1.218.811	256.226	3.142.745
Recife.....	501.719	417.589	336.964	484.401	969.761	1.671.298	2.374.574	2.626.737	2.893.571	10.114.253
Maceió.....	863.300	791.233	359.826	44.073	64.226	2.940.892	2.949.749	1.299.930	261.506	586.587
Bahia.....	1.152.442	983.562	1.295.977	1.028.430	1.937.185	3.785.976	4.502.072	10.724.910	5.428.597	19.988.715
Rio de Janeiro.....	40.160	141.984	31.709	14.874	210.342	153.070	777.483	248.702	99.653	2.216.344
Diversos.....	206.369	113.689	175.476	119.335	244.974	351.251	266.804	584.597	337.077	984.925
Total kilog.....	4.766.284	3.840.067	3.045.697	2.215.001	5.165.840	14.708.978	16.628.138	20.816.337	12.397.780	51.077.015
51 { Manganez. Manganese. Manganèse.										
Bahia.....			32.880	68.176	8.603			3.697.200	6.817.600	815.270
Rio de Janeiro.....	288.671	503.130	499.995	325.212	193.958	10.529.710	29.503.973	53.586.815	39.025.440	16.081.670
Diversos.....					164					16.400
Total tons.....	288.671	503.130	532.855	393.388	205.725	10.529.710	29.503.973	57.284.015	45.843.040	16.913.340
128 { Algodão em rama. Cotton, raw. Coton en laine.										
Pará.....					294.148					752.805
Maranhão.....	166.217		364.415	310.087	891.062	169.583				2.319.345
Ilha do Cajueiro.....					299.177			1.007.672	977.158	729.991
Fortaleza.....	101.800	2.559	1.099.224	241.303	1.241.080	95.000	2.500	2.918.779	920.000	4.216.314
Natal.....	18.077	4.330	561.220		167.840	18.648	10.180	1.380.134		440.916
Cabedello.....	149.136		241.728		30.326	194.868		616.336		100.986
Recife.....	4.504.829	1.011.495	3.539.074	1.872.506	1.692.561	4.727.929	2.287.139	8.784.642	7.230.282	5.467.566
Rio de Janeiro.....		39.419	13.512		1.477.579		83.190	45.651		4.848.833
Santos.....	260	2.818	4.244	13.897	6.002.732	369	3.700	11.303	67.892	17.655.408
Diversos.....	287.244	10.326	117.699	156.413	56.550	290.240	13.254	326.104	504.269	187.723
Total kilog.....	5.227.539	1.070.947	5.941.116	2.594.206	12.153.055	5.496.637	2.399.963	15.090.621	9.699.601	36.708.387
138 { Arroz. Rice. Riz.										
Pará.....	1.125	375	2.181	1.075.343	32.925	505	260	1.126	734.809	29.849
Rio de Janeiro.....	120	30.422	4.101.327	1.150.637	1.029.370	68	12.102	2.250.629	942.424	777.498
Santos.....	600	175.826	22.204.915	5.307.149	8.843.580	335	85.786	12.262.372	4.100.661	7.036.399
Pelotas.....		248.000	2.036.850	3.785.943	5.245.740		102.822	1.029.280	2.509.767	3.315.822
Porto Alegre.....		687.878	12.204.846	10.131.335	10.677.670		291.791	6.404.919	6.381.525	6.781.551
Sant'Anna do Livramento.....		118.920	868.522	1.110.107	881.300		50.541	495.058	733.296	547.165
Uruguayana.....	4.860		1.430.121	3.033.900	668.240			801.212	1.925.067	396.106
Diversos.....	8.247	55.951	1.790.074	2.321.354	1.044.132	2.614	22.177	848.408	1.374.727	708.019
Total kilog.....	14.952	1.315.372	44.638.866	27.915.768	28.422.957	7.932	565.479	24.093.004	18.702.276	19.592.409

EXPORTAÇÃO.
EXPORTS.
EXPORTATION.

JANEIRO A DEZEMBRO.
JANUARY TO DECEMBER.
JANVIER A DECEMBRE.

PAIZES DE DESTINO COUNTRIES OF DESTINATION PAYS DE DESTINATION	QUANTIDADE QUANTITY QUANTITE					VALOR A BORDO NO BRASIL Value F. O. B. Valeur à bord au Brésil				
						Mil réis { Papel. Paper. Papier.				
	1915	1916	1917	1918	1919	1915	1916	1917	1918	1919
Uruguay.....	1.295.572	1.261.809	902.622	1.257.954	1.998.539	2.359.689	5.458.502	4.639.777	5.801.603	9.829.102
Diversos.....	363.635	56.174	11.863	70.853	262.019	619.599	99.072	51.333	322.451	1.362.926
Estados- Unidos.....	4.469.682	3.554.143	2.776.607	2.047.320	4.555.336	14.097.510	15.495.369	19.486.996	11.680.916	46.006.086
França.....	23.704	89.094	17.696	35.806	305.943	65.200	392.089	150.693	288.660	3.236.609
Grã-Bretanha.....	68.388	85.607	94.556	383	22.224	212.518	442.187	640.163	615	178.698
Uruguay.....	196.270	92.601	153.470	113.123	219.039	326.709	193.822	520.504	307.236	825.994
Diversos.....	8.240	18.622	3.278	18.369	68.298	7.041	104.671	17.981	120.353	829.628
Estados- Unidos.....	266.871	503.120	532.855	392.459	205.725	9.829.952	29.503.373	57.284.015	45.731.560	16.913.340
Diversos.....	21.800	10	929	699.758	600	111.480
Allemanha.....	199.074	589.072
Belgica.....	181.925	517.501
Estados- Unidos.....	35.119	147.078	48.423	461.099	75.190	379.490	152.161	1.461.147
França.....	42.000	4.528.981	170.000	13.632.421
Grã-Bretanha.....	4.310.291	1.033.010	5.198.115	1.448.828	4.907.623	4.585.540	2.321.073	13.031.102	5.158.952	15.247.707
Hollanda.....	146.182	174.776	612.311	171.472	523.629	1.744.824
Italia.....	92.609	244.999	220.838	724.425
Portugal.....	761.830	311.041	1.040.611	1.015.981	739.256	879.428	4.148.905	2.786.627
Diversos.....	266	2.818	17.497	14.344	1.062	369	3.700	56.134	69.582	3.763
Allemanha.....	2.410.132	1.892.753
Argentina.....	2.760	438.838	17.435.837	18.450.187	14.367.955	1.495	184.975	9.213.538	12.113.060	9.298.203
França.....	60	18.856.621	2.199.701	1.877.772	24	10.486.922	1.847.228	1.540.649
Hollanda.....	2.425.881	1.945.916
Uruguay.....	10.827	875.347	6.784.239	5.495.006	6.184.215	5.793	379.824	3.539.251	3.614.150	3.982.020
Diversos.....	1.365	1.127	1.562.169	1.770.874	1.157.002	644	656	853.293	1.127.838	932.868

PRINCIPAES MERCADORIAS DE EXPORTAÇÃO (continuação).
 EXPORTS OF PRINCIPAL MERCHANDISE (continued).
 PRINCIPALES MARCHANDISES DE L'EXPORTATION (suite).

MERCADORIAS E PORTOS DE PROCEDENCIA MERCHANDISE AND PORTS OF SHIPMENT MARCHANDISES ET PORTS DE PROVENANCE	QUANTIDADE QUANTITY QUANTITÉ					VALOR A BORDO NO BRASIL Value F. O. B. Valeur à bord au Brésil				
						Mil réis (Papier. Paper. Papier.				
	1915	1916	1917	1918	1919	1915	1916	1917	1918	1919
139 Assucar. a Sugar 141 Suere.										
Natal.....	89.760	161.150	379.968	16.329	54.531	87.773
Cabedello.....	30.000	424.945	5.490	109.898	58.978
Recife.....	37.981.653	34.080.696	82.836.949	75.931.028	37.835.358	9.331.901	14.372.524	37.650.999	62.488.190	28.860.454
Maceió.....	17.401.536	1.891.339	5.695.413	6.061.816	4.233.475	3.665.832	600.476	1.927.368	4.139.260	2.873.824
Bahia.....	1.774.612	2.791.076	9.599.680	12.532.820	6.369.160	668.575	1.699.598	6.152.917	11.193.940	5.612.517
Rio de Janeiro.....	1.701.166	14.580.307	36.013.374	19.647.848	20.676.666	696.224	8.597.917	24.774.322	21.311.648	20.198.005
Santos.....	3.000	3.633	2.034.429	625.330	19.157	1.500	2.440	1.404.027	694.411	18.348
Florianopolis.....	18.000	183.000	324.000	36.000	8.793	128.118	160.608	23.136
Sant'Anna do Livramento.....	492.840	370.080	260.720	1.800	320.346	296.064	270.287	2.150
Santa Victoria do Palmar.....	84.195	119.630	74.365	149.270	36.225	41.040	78.622	49.851	151.071	40.484
Diversos.....	86.331	154.303	405.817	388.729	150.963	48.384	112.158	308.730	339.670	165.299
Total kilog.....	59.170.253	54.437.974	138.159.020	115.633.561	69.428.879	14.484.068	25.966.730	72.922.557	100.611.613	57.630.059
154 Borracha seringa (Hevea). Indian rubber (Hevea). Caoutchouc seringa (Hevea).										
Manãos.....	13.176.624	12.990.975	14.033.845	8.255.754	13.999.389	59.956.751	70.850.060	66.494.666	28.040.599	47.572.459
Pará.....	17.444.889	15.189.178	16.826.956	13.523.585	17.763.054	62.721.369	70.182.664	67.210.805	42.474.083	53.854.334
Corumbá.....	637.196	443.902	501.161	268.058	244.662	2.122.583	1.914.856	2.339.671	1.197.100	926.060
Diversos.....	291.755	241.242	227.556	163.519	206.206	1.098.456	1.165.420	1.479.132	831.463	867.148
Total kilog.....	31.550.464	28.865.297	31.589.518	22.210.916	32.213.311	125.899.159	144.113.000	137.524.274	72.543.245	103.220.001
157 Cacáo. Cocoa. Cacao en fèves										
Manãos.....	123.963	128.766	242.739	199.160	113.400	137.795	181.126	212.641
Itacatiara.....	577.731	469.616	221.863	1.098.408	497.871	492.021	182.435	1.282.937
Pará.....	3.542.858	2.775.175	4.255.067	2.596.796	5.576.005	3.516.354	3.290.561	3.811.681	1.891.473	7.698.889
Bahia.....	37.124.003	36.723.315	44.537.063	36.115.241	54.854.242	47.537.936	41.754.443	37.495.015	34.840.787	82.659.126
Rio de Janeiro.....	3.393.673	3.379.560	6.203.918	3.145.464	722.438	4.280.826	4.481.574	6.253.207	3.009.651	1.188.101
Diversos.....	217.146	243.589	161.189	7.971	134.055	193.161	214.777	160.919	10.096	223.759
Total kilog.....	44.979.974	43.720.021	55.621.839	41.865.472	62.584.308	56.139.548	50.371.171	48.084.383	39.752.007	93.265.453
158 Café em grão — Sacco (‡). Coffee, raw — Bag (‡). Café en fèves — Sac (‡).										
Pernambuco.....	28.740	12.359	919	9.928	123.870	975.413	514.142	39.709	420.451	9.271.402
Bahia.....	217.111	203.973	91.813	49.620	275.286	7.290.228	8.301.061	4.080.621	2.551.501	19.788.582
Victoria.....	689.171	555.014	529.965	337.018	603.022	22.368.780	22.673.559	18.277.457	13.370.527	47.590.926
Rio de Janeiro.....	3.993.021	2.310.567	2.127.721	1.630.939	2.507.436	135.713.972	100.422.034	80.682.661	67.258.582	200.902.925
Santos.....	12.119.741	9.943.158	7.845.089	5.390.913	9.426.335	453.698.715	456.749.740	336.763.700	268.383.609	946.576.671
Diversos.....	13.605	14.044	10.507	14.630	27.301	442.568	540.427	414.136	742.580	2.332.265
Total.....	17.061.398	13.039.145	10.606.014	7.433.048	12.963.250	620.489.676	589.200.963	440.258.284	352.727.250	1.226.462.771

(‡) 60 Kilogs.

PRINCIPAES MERCADORIAS DE EXPORTAÇÃO (continuação).
 EXPORTS OF PRINCIPAL MERCHANDISE (continued).
 PRINCIPALES MARCHANDISES DE L'EXPORTATION (suite).

MERCADORIAS E PORTOS DE PROCEDENCIA MERCHANDISE AND PORTS OF SHIPMENT MARCHANDISES ET PORTS DE PROVENANCE	KILOG.					VALOR A BORDO NO BRASIL Value F. O. B. Valeur à bord au Brésil				
	1915	1916	1917	1918	1919	1915	1916	1917	1918	1919
166 { Cêra de carnauba. Carnauba wax. Cire de carnauba.										
Pará.....	460	1.693	91.348	285.213	54.680	500	2.591	261.200	1.532.644	188.748
Ilha do Cajueiro.....	1.800.119	1.502.123	1.091.668	748.398	1.303.872	2.590.997	2.178.315	1.779.703	2.664.614	3.290.379
Fortaleza.....	2.206.485	1.947.440	1.776.792	1.671.339	3.519.996	3.561.600	4.082.900	4.493.780	8.459.603	11.577.607
Recife.....	1.196.190	269.577	181.241	704.030	552.070	2.324.262	680.150	506.019	3.711.432	2.347.593
Bahia.....	441.230	160.367	210.639	126.108	181.798	759.408	328.126	468.207	541.565	653.375
Rio de Janeiro.....	53.954	227.110	272.481	658.148	558.081	147.309	606.933	770.744	3.403.645	2.348.613
Diversos.....	138.940	58.686	44.457	21.287	53.188	212.056	97.876	142.150	139.453	133.365
Total.....	5.897.378	4.166.996	3.668.626	4.214.523	6.223.685	9.596.132	7.976.891	8.421.803	20.432.956	20.539.680
184 { Farinha de mandioca. Manioc meal. Farine de manioc.										
Pará.....	18.396	404.830	4.688.351	8.523.065	1.461.082	2.860	81.095	1.205.988	3.872.445	550.629
Maranhão.....	20.034	588.062	3.463.389	2.311.468	1.620.478	3.979	177.017	1.185.011	939.792	627.133
Ilha do Cajueiro.....			838.701	2.412.978	1.247.293			283.088	909.292	495.039
Fortaleza.....			8.969	5.510.014	2.596.935			2.700	1.886.456	975.150
Recife.....	206.130	50.257	32.630	4.573.509	1.313.500	41.479	10.310	5.388	1.175.307	314.326
Bahia.....		90	180.590	2.450.612	89		22	47.857	1.228.536	31
Rio de Janeiro.....	74.314	289.176	1.395.121	25.081.450	9.620.105	13.091	91.433	492.700	12.350.939	3.151.016
Santos.....		55	523.065	7.368.971	989.150		30	180.717	3.721.854	372.760
Florianopolis.....	1.404.960	1.115.421	2.692.000	2.250.570	171.400	239.455	270.458	571.088	723.222	67.232
Laguna.....		249.600	2.659.360	1.909.400	192.000		48.192	563.418	602.136	60.880
Porto Alegre.....	2.301.180	1.875.100	1.798.635	1.975.000	2.145.150	393.766	471.688	546.985	775.143	417.671
Diversos.....	603.618	797.331	564.467	754.600	479.792	142.570	201.491	179.197	239.273	103.234
Total.....	4.628.632	5.369.922	18.745.298	65.321.637	21.833.974	837.200	1.351.736	5.264.137	28.424.395	7.135.101
189 { Feijão. Haricot beans. Haricots.										
Rio de Janeiro.....	169.272	14.522.659	41.665.963	14.670.020	6.579.916	58.854	4.687.525	18.271.334	6.341.312	2.255.303
Santos.....	64.367	29.929.987	48.699.724	54.729.120	45.896.384	25.865	8.816.555	21.230.781	24.264.726	17.094.634
Porto Alegre.....	29.640	924.060	1.334.210	1.363.080	5.904.660	9.965	208.074	350.622	625.232	1.433.810
Diversos.....	40.973	439.875	1.836.552	151.298	226.435	10.817	100.705	773.205	67.623	61.459
Total.....	304.252	45.816.581	93.536.449	70.913.518	58.607.395	105.501	13.812.859	40.625.942	31.298.893	20.845.206
208 { Baga de mamona. Castor seed. Graines de ricin.										
Recife.....	230.838	514.757	3.897.980	1.935.806	3.775.914	52.963	153.778	1.856.660	1.269.067	1.565.604
Santos.....			426.047	1.104.640	18.624.890			249.853	892.545	8.455.533
Diversos.....	3.536	432.266	903.369	1.025.812	1.376.578	860	162.018	361.261	599.998	580.974
Total.....	234.374	947.023	5.227.396	4.066.258	23.777.382	53.823	315.796	2.467.774	2.761.610	10.602.161
210 { Carço de algodão. Cotton seed. Graines de coton.										
Maranhão.....		2.355.541	3.218.043		1.589.430		224.210	355.987		248.363
Ilha do Cajueiro.....	616.170	715.931	4.866.373	360	3.271.589	49.292	66.137	530.446	61	396.741
Fortaleza.....			6.487.653		653.756			746.253		88.650
Recife.....	6.360.637	2.561.286	2.626.853		5.040.187	525.911	337.572	231.534		1.026.383
Maceió.....	530.252	281.008	1.998.424		3.910.387	14.317	16.860	113.270		440.055
Santos.....			120	400	6.559.480			15	300	2.156.705
Diversos.....	2.510.468	5.848.041	3.684.635	42.000	1.623.923	208.119	764.952	393.298	3.360	278.892
Total.....	10.017.527	11.761.807	22.882.101	42.760	22.648.802	797.639	1.409.731	2.370.803	3.721	4.635.789
211 { Castanhas. Brazil nuts. Noix du Brésil.										
Manós.....	3.505.650	5.631.700	7.262.450	346.350	13.509.526	1.880.664	4.050.321	3.383.819	200.772	11.704.101
Itacoatiara.....	731.800	964.250	774.600	181.000	1.638.700	361.602	666.683	462.179	93.801	1.504.167
Pará.....	3.369.100	3.286.300	8.014.700	4.679.516	9.237.631	1.675.062	2.458.390	3.265.561	2.173.774	6.719.931
Rio de Janeiro.....	250	100	4.650	1.542.540	609.310	150	80	3.500	1.230.566	608.044
Diversos.....	3.750		800	352	2.670	2.560		800	306	1.402
Total.....	7.610.550	9.882.350	16.057.200	6.749.758	24.997.837	3.920.038	7.175.474	7.115.859	3.699.219	20.537.645

EXPORTAÇÃO.
EXPORTS.
EXPORTATION.

JANEIRO A DEZEMBRO.
JANUARY TO DECEMBER.
JANVIER A DECEMBRE.

PAIZES DE DESTINO COUNTRIES OF DESTINATION PAYS DE DESTINATION	KILOG.					VALOR A BORDO NO BRASIL Value F. O. B. Valeur à bord au Brésil				
						Mil réis { Papier. Paper. Papier.				
	1915	1916	1917	1918	1919	1915	1916	1917	1918	1919
Belgica.....					136.207					481.956
Estados-Unidos.....	2.481.164	2.215.897	2.122.519	2.844.506	3.180.192	3.792.537	4.304.461	4.887.939	14.354.731	10.601.949
França.....	286.673	539.757	130.595	504.063	899.084	533.223	988.839	296.083	2.027.522	3.521.173
Grã-Bretanha.....	3.054.542	1.323.951	1.367.680	800.046	1.465.520	5.086.328	2.475.835	3.077.562	3.704.264	4.094.344
Hollanda.....	9.634	3.090			265.721	18.566	6.334			614.737
Italia.....		30.023	6.740	6.970	156.240		67.702	18.872	34.716	765.670
Diversos.....	65.365	54.278	41.092	58.938	120.121	165.478	133.720	141.347	311.723	459.851
Argentina.....	2.191.120	1.373.179	3.445.217	2.975.845	1.003.600	408.619	333.393	757.401	1.008.591	202.337
França.....	2.610	153.936	2.042.548	23.059.994	7.182.195	372	31.254	695.881	10.965.905	2.450.618
Grã-Bretanha.....	2.920	21.410	7.696.695	32.962.506	8.919.720	608	6.795	2.230.322	14.227.569	3.064.380
Portugal.....	278.220	1.425.914	1.405.952	717.613	2.461.659	55.768	382.428	489.260	253.816	856.234
Uruguay.....	2.113.148	2.349.333	3.886.605	3.388.025	1.706.433	365.551	584.686	1.024.923	1.178.167	368.274
Diversos.....	40.614	46.150	268.281	2.217.654	560.367	6.282	13.180	66.350	790.347	193.258
Allemanha.....					5.248.204					1.885.499
Estados-Unidos.....		7.463.515	14.905.288	808.440	1.100.580		2.427.529	6.522.097	455.774	362.698
França.....	1.620	34.138.100	34.656.563	16.739.640	28.127.350	595	10.258.110	14.582.714	7.188.163	10.174.686
Hollanda.....		120	61		11.360.545		30	25		3.588.741
Italia.....	310	1.023.350	5.798.905	11.460.120	4.652.400	174	305.105	2.420.426	5.139.494	1.843.864
Portos da Grã-Bretanha (à ordem).....				13.343.100	4.052.040				5.925.756	1.620.816
Uruguay.....	147.665	1.200.317	1.549.364	1.237.458	36.346	47.833	277.450	427.289	558.753	9.459
Diversos.....	154.657	1.991.179	36.626.268	27.324.760	4.029.930	56.879	544.635	16.673.391	12.030.953	1.359.443
Estados-Unidos.....	230.838	470.800	4.692.992	2.415.497	21.618.868	52.963	139.944	2.242.486	1.583.836	9.434.130
Hespanha.....			40.500	1.081.950	796.020	800	24.300	789.925	387.849	547.014
Diversos.....	3.536	476.223	493.904	568.811	1.362.494		175.852	200.988		621.017
Grã-Bretanha.....	9.285.769	11.761.685	22.605.581	360	22.043.982	744.221	1.409.551	2.344.727	61	4.470.265
Diversos.....	731.758	122	276.520	42.400	604.820	53.418	180	26.076	3.660	165.524
Estados-Unidos.....	3.787.450	6.468.400	13.742.000	4.867.370	15.197.762	2.024.502	4.717.452	5.808.505	2.291.832	13.045.638
Grã-Bretanha.....	3.822.850	3.413.850	2.276.550	1.425.015	9.797.041	1.895.386	2.457.942	1.291.113	1.171.984	7.487.496
Diversos.....	250	100	38.650	457.373	3.034	150	80	16.241	235.403	4.511

PRINCIPAES MERCADORIAS DE EXPORTAÇÃO (continuação).
 EXPORTS OF PRINCIPAL MERCHANDISE (continued).
 PRINCIPALES MARCHANDISES DE L'EXPORTATION (suite).

MERCADORIAS E PORTOS DE PROCEDENCIA MERCHANDISE AND PORTS OF SHIPMENT MARCHANDISES ET PORTS DE PROVENANCE	KILOG.					VALOR A BORDO NO BRASIL Value F. O. B. Valeur à bord au Brésil				
						Mil réis (Papel. Paper. Papier.)				
	1915	1916	1917	1918	1919	1915	1916	1917	1918	1919
218 { Fumo em folha. Tobacco, leaf. Tabac en feuilles.										
Bahia.....	26.091.017	19.132.511	22.212.580	26.112.502	38.115.761	21.641.020	27.853.223	18.664.210	35.017.387	61.337.930
Rio de Janeiro.....	153.266	1.161.786	470.411	964.469	2.164.068	160.362	1.372.767	701.956	2.120.419	5.087.756
Santos.....	127.275	72.000	955.042	7.850	362.932	96.729	96.558	1.395.324	11.920	564.758
São Francisco.....	142.753	202.155	135.847	74.764	1.140.819	105.750	131.949	70.563	50.964	1.130.577
Rio Grande.....				11.550	250.725				31.774	580.687
Porto Alegre.....	52.500	249.294	1.273.943	1.417.128	353.703	27.840	228.101	1.305.015	2.254.622	819.973
Diversos.....	327.642	203.019	235.569	422.463	187.411	268.657	206.875	228.247	673.616	414.700
Total.....	26.894.453	21.021.365	25.282.392	29.010.726	42.575.419	22.300.358	29.889.473	22.365.345	40.160.702	69.936.381
224 { Herva mate. Mate (Brazilian tea). Maté (Thé du Brésil).										
Paranaguá.....	17.095.056	15.770.037	18.579.545	29.412.210	49.418.290	8.622.204	8.489.566	10.470.284	17.271.985	24.695.242
Antonina.....	36.877.641	31.337.184	15.599.382	12.514.601	12.492.753	18.466.188	16.826.842	8.583.210	7.421.060	7.603.795
Fóz do Iguaçu.....	8.115.881	9.779.924	7.553.633	6.949.498	7.988.244	4.090.809	5.230.284	4.162.365	4.067.084	4.621.941
São Francisco.....	9.468.832	11.334.791	12.612.070	12.171.012	17.910.842	3.503.465	5.050.441	7.314.995	7.120.731	11.118.606
Porto Alegre.....	4.095.339	4.961.858	4.479.431	2.160.089	2.695.346	1.058.014	1.391.404	1.327.244	709.329	1.050.618
Sant'Anna do Livramento.....	149.683	1.792.301	3.463.042	4.630.698	5.463.771	42.211	530.521	1.087.395	1.530.691	2.103.954
Uruguayana.....	204.978	1.374.042	2.576.358	4.445.649	2.398.936	57.302	401.457	806.171	1.450.842	911.491
Diversos.....	344.458	426.361	567.465	497.055	831.437	127.489	155.454	129.601	178.398	406.769
Total.....	76.351.918	76.776.498	65.430.926	72.780.812	90.199.619	35.967.682	38.075.969	33.971.265	39.750.120	52.512.416
228 { Madeiras. a Timber and lumber. 237 Bois.										
Pará.....	920.085	3.794.144	5.042.654	6.133.571	12.347.162	59.420	263.300	492.254	945.695	3.090.442
Bahia.....	404.508	85.997		53.534	94.887	62.806	13.606		12.991	16.486
Rio de Janeiro.....	183.550	1.199.109	654.744	2.327.614	473.417	27.105	218.242	118.772	383.745	136.011
Santos.....	21.207	20.342	35.840	427.044	2.596.079	2.950	3.200	9.000	64.745	493.700
Paranaguá.....	30.884.816	60.834.879	32.758.602	65.938.881	46.315.195	1.845.610	4.607.660	3.070.790	6.859.567	4.924.169
Antonina.....	615.080	828.336	218.494	14.820	506.897	48.246	102.495	20.534	6.250	55.198
Fóz do Iguaçu.....	896.090	54.100	1.761.569	2.391.272	4.085.470	31.286	16.742	176.337	182.583	397.835
São Francisco.....	80.095	230.678	9.048.915	21.804.194	22.555.764	6.817	16.127	805.491	2.301.185	2.371.663
Rio Grande.....		20.350	331.967	5.997.912	1.490.832		4.140	99.410	1.199.468	227.310
Porto Alegre.....	224.874	5.817.339	3.448.112	4.710.648	610.903	18.714	632.363	252.998	878.950	99.046
Sant'Anna do Livramento.....	2.006.883	3.324.087	4.873.891	26.907.304	7.216.560	181.740	271.196	487.390	4.053.675	1.110.119
Uruguayana.....	268.424	4.194.104	2.808.545	41.946.028	1.085.505	23.573	314.238	236.251	4.066.586	169.678
Porto Murtinho.....	45.000	1.258.303	908.153	6.560	3.702.015	900	27.516	44.365	249	98.805
Diversos.....	1.824.257	1.154.267	2.372.412	1.139.587	743.113	313.279	177.456	338.406	134.448	126.234
Total.....	38.374.569	82.816.055	64.263.889	179.798.969	103.823.805	2.622.446	6.668.281	6.151.998	21.090.137	13.316.596
253 { Oleo de caroço de algodão. Cotton seed oil. Huile de graines de coton.										
Rio de Janeiro.....			407.850	543.092	104.809			645.832	1.559.948	149.915
Santos.....			436.755	1.388.810	2.054.255			632.484	3.041.985	3.849.303
Diversos.....			291.110	147.599	71.868			309.741	260.706	61.815
Total.....			1.135.715	2.079.501	2.230.932			1.588.057	4.862.639	4.061.033
256 { Oleo de mamona. Castor seed oil. Huile de ricin.										
Rio de Janeiro.....	4.580	158.855	603.702	3.013.349	416.087	7.400	178.410	1.018.484	7.948.784	913.585
Santos.....	3.320	174.285	54.916	773.770	780.481	2.870	149.462	82.071	2.104.889	1.589.519
Diversos.....			19.702	43.366	193.380			20.293	59.285	264.122
Total.....	7.900	333.140	678.320	3.830.485	1.389.948	10.270	327.872	1.120.848	10.112.958	2.767.226

EXPORTAÇÃO.
EXPORTS.
EXPORTATION.


JANEIRO A DEZEMBRO.
JANUARY TO DECEMBER.
JANVIER A DECEMBRE.

PAIZES DE DESTINO COUNTRIES OF DESTINATION PAYS DE DESTINATION	KILOG.					VALOR A BORDO NO BRASIL Value F. O. B. Valeur à bord au Brésil				
						Mil réis (Papier. Papier. Papier.)				
	1915	1916	1917	1918	1919	1915	1916	1917	1918	1919
Allemanha.....	455				2.985.794	397				4.577.222
Argentina.....	7.299.803	3.577.053	8.180.750	7.297.677	4.196.448	6.627.493	5.303.552	6.934.649	8.299.530	7.052.578
Belgica.....					5.539.850					9.485.192
Dinamarca.....	465.990	1.148.376	596.570		2.303.066	400.826	1.541.198	597.167		3.449.528
Estados- Unidos.....	1.953.002	398.660	292.862	3.224.634	430.631	1.587.907	607.142	241.388	3.221.299	661.785
França.....	6.531.141	3.918.760	7.670.738	6.311.540	11.358.891	5.434.540	5.374.055	6.735.413	7.807.328	18.097.841
Grã-Bretanha.....	221.623	97.819	150.935	351.188	421.952	202.092	136.852	142.956	491.815	635.627
Hespanha.....	2.437.783	641.148	6.905.531	9.003.982	2.979.210	2.029.520	913.474	6.439.011	15.515.009	4.872.404
Hollanda.....	3.938.569	9.637.253	61.500		7.562.843	3.265.254	14.055.352	51.906		12.887.291
Italia.....	189.588	350	6.258	789.127	1.850.343	146.766	428	7.106	2.388.583	3.850.323
Portugal.....	2.630.647	568.843	246.757		72.988	2.235.258	758.058	230.929		99.595
Suecia.....	359.706	245.110	10.429	319.785	738.270	303.086	343.882	8.291	405.950	1.243.184
Uruguay.....	808.421	715.709	1.039.624	1.127.149	1.852.686	659.819	697.389	862.871	1.457.922	2.508.143
Diversos.....	7.725	72.284	120.438	585.644	282.447	7.400	68.091	113.658	623.266	515.668
Argentina.....	58.794.888	56.699.228	47.133.781	51.517.438	64.647.072	27.976.211	28.286.516	24.648.786	28.601.218	38.041.750
Chile.....	3.145.396	3.370.693	2.421.747	3.397.489	4.212.687	1.199.800	1.451.155	1.400.996	1.981.224	2.651.171
Uruguay.....	14.359.223	16.651.997	15.780.802	17.852.109	21.214.125	6.758.435	8.305.591	7.871.356	9.158.801	11.682.403
Diversos.....	52.411	54.585	94.596	13.776	125.735	33.176	32.707	50.127	8.877	137.092
Argentina.....	30.405.445	66.456.978	46.447.580	113.918.598	62.655.881	1.810.725	5.209.224	4.185.523	12.163.615	6.520.135
Estados- Unidos.....	2.003.307	4.077.119	6.872.897	4.574.082	6.628.263	337.669	464.770	786.133	523.146	1.375.410
Hespanha.....		7.455		40.000	2.549.993		745		5.000	486.900
Noruega.....				855.631	800.627				205.351	257.001
Portugal.....	508.768	1.382.057	206.854	698.995	4.698.144	34.078	90.679	27.963	132.434	1.389.558
Uruguay.....	5.066.207	10.317.085	10.428.756	59.597.132	22.105.163	393.181	801.016	1.090.853	8.025.861	3.024.888
Diversos.....	390.842	575.361	307.802	114.531	4.885.734	46.193	101.847	61.526	34.730	262.704
Argentina.....			893.315	1.686.468	26.513			1.215.815	3.841.631	63.266
França.....				7.600	1.081.095				15.200	1.932.139
Hollanda.....					440.275					830.988
Uruguay.....			217.400	219.244	44.680			330.992	589.448	105.240
Diversos.....			25.000	166.189	638.369			41.250	416.360	1.129.400
Argentina.....	1.900	28.580	12.183	333.948	26.432	2.200	29.840	17.368	880.054	52.171
Estados- Unidos.....		161.000	551.581	669.249	180.196		187.637	844.289	1.786.459	356.382
França.....		3.375	88.368	797.750	256.087		3.000	213.801	2.188.858	577.341
Hespanha.....		40	6.450	203.235	336.580		25	16.770	557.990	776.676
Italia.....	1.670			1.245.862	297.841	1.670			3.133.008	476.711
Portos da Grã-Bretanha (á ordem).....				519.200					1.402.640	
Diversos.....	4.330	140.145	19.738	61.241	292.812	6.400	107.370	28.620	163.949	527.946


11-15
11-16
11-17
11-18
11-19
11-20

11-21
11-22
11-23
11-24
11-25

11-26
11-27
11-28
11-29
11-30



ESTATISTICA DO CAFÉ
COFFEE STATISTICS
STATISTIQUE DU CAFÉ



ESTATISTICA DO CAFÉ

COFFEE STATISTICS

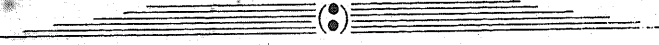
STATISTIQUE DU CAFÉ

ENTRADAS DE CAFÉ COFFEE ENTRIES ENTRÉES DE CAFÉ	Unidade Unit Unité	JANEIRO A DEZEMBRO JANUARY TO DECEMBER JANVIER A DECEMBRE					SEIS MEZES DA SAFRA SIX MONTHS OF THE CROP SIX MOIS DE LA RECOLTE (Julho a Dezembro) — (July to December) — (Juillet à Decembre)				
		1915	1916	1917	1918	1919	1915/1916	1916/1917	1917/1918	1918/1919	1919/1920
Por estradas de ferro.....	Saccas (†)	3.503.145	2.120.487	2.197.404	1.949.758	1.763.354	1.869.693	1.250.738	1.459.401	868.789	1.126.959
Por barra dentro.....	»	130.563	42.902	29.734	49.391	129.629	62.142	18.430	21.373	30.435	78.477
Por cabotagem.....	»	137.176	150.349	80.430	115.414	96.629	80.468	61.886	35.409	58.925	71.688
Total no Rio.....	»	3.770.884	2.313.738	2.307.568	2.114.563	1.989.612	2.012.303	1.331.054	1.516.183	958.149	1.277.124
Sahidas do Rio para Nictheroy.....	»	88.524	67.906	45.829	41.210	37.611	54.840	45.772	28.790	6.725	20.601
Total liquido no Rio.....	»	3.682.360	2.245.832	2.261.739	2.073.353	1.952.001	1.957.463	1.285.282	1.487.393	951.424	1.256.523
Total em Nictheroy.....	»	476.949	289.170	300.353	146.955	149.036	238.719	186.509	180.354	34.268	98.369
Total da barra do Rio.....	»	4.159.309	2.535.002	2.562.092	2.220.308	2.101.037	2.196.182	1.471.791	1.667.747	985.692	1.354.892
Total em Santos.....	»	12.140.740	10.817.861	9.540.126	9.151.045	5.853.751	8.709.596	7.782.965	7.520.047	4.527.172	2.983.263
Total em Victoria.....	»	730.912	585.936	622.600	563.087	701.462	420.589	288.099	406.919	258.695	415.165
Total na Bahia.....	»	217.111	203.973	91.813	49.620	275.286	123.500	68.336	50.223	41.397	132.018
Total geral.....	»	17.248.072	14.142.772	12.816.631	11.984.060	8.931.536	11.449.867	9.611.191	9.644.936	5.812.956	4.885.338
EMBARQUES DE CAFÉ COFFEE SHIPMENT EMBARQUEMENTS DE CAFÉ											
No Rio.....	Saccas (†)	3.817.357	2.240.622	2.187.224	1.707.097	2.356.247	1.953.707	1.218.223	1.210.067	796.436	1.307.990
Em Nictheroy.....	»	472.944	290.720	237.255	174.323	185.013	235.781	174.397	149.317	36.762	123.132
Total na bahia do Rio.....	»	4.290.301	2.531.342	2.424.479	1.881.420	2.541.260	2.189.488	1.392.620	1.359.384	833.198	1.431.122
Em Santos.....	»	12.007.985	9.982.800	7.939.187	5.425.210	9.537.586	6.975.205	5.569.148	3.955.850	2.011.037	3.462.997
Total geral.....	»	16.298.286	12.514.142	10.363.666	7.306.630	12.078.846	9.164.693	6.961.768	5.315.234	2.844.235	4.894.119
EXPORTAÇÃO DE CAFÉ PARA O EXTERIOR COFFEE EXPORTS FOR FOREIGN COUNTRIES EXPORTATION DU CAFÉ POUR L'ÉTRANGER											
Rio e Nictheroy.....	Saccas (†)	3.993.021	2.310.567	2.127.721	1.630.939	2.507.436	1.996.217	1.197.332	1.138.124	740.812	1.444.250
Santos.....	»	12.119.741	9.943.158	7.845.089	5.390.913	9.426.335	6.984.845	5.563.852	3.902.409	1.992.458	3.563.699
Victoria.....	»	689.171	555.014	529.965	337.018	603.022	398.186	274.920	353.689	157.981	369.688
Bahia.....	»	217.111	203.973	91.813	49.620	275.286	123.500	68.336	50.223	41.397	132.018
Outros portos.....	»	42.354	26.433	11.426	24.558	151.171	8.330	10.446	4.612	14.123	28.779
Total geral.....	»	17.061.398	13.039.145	10.606.014	7.433.048	12.963.250	9.511.128	7.114.886	5.449.057	2.946.771	5.538.434
VALOR DO CAFÉ EXPORTADO PARA O EXTERIOR VALUE OF COFFEE EXPORTED FOR FOREIGN COUNTRIES VALEUR DU CAFÉ EXPORTÉ POUR LES PAYS ÉTRANGERS											
Rio e Nictheroy.....	Mil réis	135.713.972	100.422.034	80.682.661	67.258.582	200.902.925	71.345.801	52.037.429	37.850.358	38.400.795	116.743.615
Santos.....	papel	453.698.715	456.749.740	336.763.700	268.383.609	946.576.671	261.734.407	268.588.382	155.095.179	131.571.805	405.991.709
Victoria.....	»	22.368.730	22.673.559	18.277.457	13.370.527	47.590.926	13.443.888	11.137.218	11.119.109	7.918.513	29.563.276
Bahia.....	»	7.290.228	8.301.061	4.080.621	2.551.501	19.788.582	4.179.836	3.094.877	2.233.789	2.198.792	11.860.940
Outros portos.....	»	1.417.981	1.054.569	453.845	1.163.031	11.603.687	292.590	444.958	189.727	681.102	2.382.405
Total geral.....	»	620.489.676	589.200.963	440.258.284	352.727.250	1.226.462.771	350.996.522	335.302.864	206.488.162	180.771.007	566.541.945

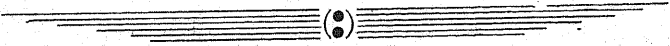
(†) Saccas }
(‡) Bags } 60 kilogs.
(§) Sacs }

VALOR EQUIVALENTE EM LIBRAS ESTERLINAS VALUE EQUIVALENT IN POUNDS STERLING VALEUR EQUIVALENT EN LIVRES STERLING	Unidade Unit Unité	JANEIRO A DEZEMBRO JANUARY TO DECEMBER JANVIER A DECEMBRE					SEIS MEZES DA SAFRA SIX MONTHS OF THE CROP SIX MOIS DE LA RECOLTE (Julho a Dezembro) — (July to December) — (Juillet à Decembre)					
		1915	1916	1917	1918	1919	1915/1916	1916/1917	1917/1918	1918/1919	1919/1920	
		Rio e Nictheroy	££	7,027,562	4,982,639	4,242,237	3,623,468	13,163,831	3,609,226	2,632,471	2,056,574	2,049,491
Santos	"	23,561,555	22,710,722	17,005,221	14,489,597	55,715,330	13,235,544	13,561,775	8,420,501	7,018,444	25,326,984	
Victoria	"	1,150,562	1,124,369	965,826	726,617	2,866,804	679,067	563,421	603,321	423,778	1,840,536	
Bahia	"	376,236	410,717	216,719	138,522	1,193,858	210,445	156,639	122,757	118,477	752,520	
Outros portos	"	74,632	52,247	24,276	62,560	667,285	14,864	22,323	10,622	36,191	150,339	
Total geral	"	32,190,547	29,280,694	23,054,279	19,040,764	72,607,108	17,749,146	16,936,629	11,213,865	9,646,361	35,424,178	
EXPORTAÇÃO POR CABOTAGEM COFFEE EXPORTS FOR COASTWISE EXPORTATION DE CAFÉ PAR CABOTAGE												
Rio	Saccas (‡)	275.670	202.332	275.650	245.200	129.122	143.834	98.961	160.618	131.800	88.323	
Santos	"	6.549	54.645	38.898	32.522	15.831	4.020	18.123	15.421	12.585	3.753	
Victoria	"	41.741	30.922	92.635	226.069	98.440	22.403	13.170	53.230	100.714	45.477	
Total geral	"	323.960	287.899	407.183	503.881	243.393	170.307	130.254	229.269	245.099	137.558	
VENIDAS DE CAFÉ COFFEE SALES VENTES DE CAFÉ												
Rio	Saccas (‡)	2.334.599	1.556.302	1.329.386	1.190.348	1.348.231	1.230.357	874.490	815.167	567.381	747.537	
Santos	"	6.731.928	2.692.739	2.710.800	5.440.207	4.065.462	4.662.990	568.000	2.710.800	1.699.000	1.726.000	
Total geral	"	9.066.527	4.249.041	4.040.186	6.630.555	5.413.693	5.893.347	1.442.490	3.525.967	2.266.381	2.473.537	
PREÇOS CORRENTES DE CAFÉ COFFEE PRICES CURRENT PRIX COURENTS DE CAFÉ												
Rio — Typo 7	Réis papel	Maximo.....	5\$788	7\$490	7\$013	11\$371	18\$044	5\$788	6\$809	5\$583	11\$371	16\$886
Por 10 kilos		Medio.....	4\$698	6\$504	5\$592	6\$065	12\$432	4\$698	6\$504	4\$842	7\$576	12\$750
		Minimo.....	4\$933	5\$447	4\$222	4\$222	9\$124	5\$243	6\$195	5\$175	5\$379	9\$124
Santos superior	"	Maximo.....	6\$200	7\$400	6\$300	13\$100	20\$000	5\$900	7\$100	5\$100	13\$100	20\$000
Por 10 kilos		Medio.....	4\$700	6\$479	5\$358	7\$084	15\$309	5\$000	6\$809	4\$900	9\$735	17\$149
		Minimo.....	5\$372	5\$500	4\$800	4\$900	12\$000	5\$380	6\$200	4\$800	6\$800	13\$000
New-York	Cents.	Maximo.....	8.00	10.13	10.50	10.63	24.25	7.87	10.13	9.38	10.63	24.25
Disponivel		Medio.....	6.12	9.30	9.11	9.04	19.20	6.50	9.60	8.43	9.40	19.28
Por libra		Minimo.....	7.40	7.75	7.50	8.25	14.50	7.52	9.13	7.50	8.25	15.50
EXISTENCIA DO CAFÉ EM 31 DE DEZEMBRO COFFEE STOCKS IN DECEMBER 31st. STOCKS DE CAFÉ DU 31 DE DECEMBRE												
Na Capital Federal	Saccas (‡)	252.636	269.801	453.339	802.307	490.717	—	—	—	—	—	
Sobre agua	"	79.760	65.064	67.633	74.951	15.223	—	—	—	—	—	
Em Nictheroy	"	17.912	32.228	43.026	20.422	29.053	—	—	—	—	—	
Total na bahia do Rio	"	350.308	367.093	563.998	987.680	534.993	—	—	—	—	—	
Em Santos	"	2.238.415	2.935.520	4.453.108	8.154.943	4.544.069	—	—	—	—	—	
Total geral	"	2.588.723	3.302.613	5.017.106	9.142.623	5.079.062	—	—	—	—	—	

(‡) Saccas } 60 kilograms.
(‡) Bags }
(‡) Sacs }



MOVIMENTO MARITIMO E FLUVIAL
SHIPPING MOVEMENT
MOUVEMENT MARITIME ET FLUVIAL



por portos. Inclusive viagens repetidas. — LONGO CURSO E CABOTAGEM.
 ports. Including their repeated voyages. — OVERSEA AND COASTWISE.
 par portos. Y compris les voyages repetés. — LONG COURS ET CABOTAGE.

JANEIRO A DEZEMBRO.
 JANUARY TO DECEMBER.
 JANVIER A DECEMBRE.

FOREIGN					ÉTRANGERS					TOTAL					PORTOS DE ENTRADA PORTS OF ARRIVAL PORTS DE DESTINATION
Tonelagem		Tonnage		Tonnage	Numero	Number	Nombre	Tonelagem		Tonnage		Tonnage			
1915	1916	1917	1918	1919	1915	1916	1917	1918	1919	1915	1916	1917	1918	1919	
					33	36	29	32	31	6.295	6.723	5.329	5.003	4.557	Territorio Federal: Cruzeiro do Sul. Senna Madureira. Caminhas. Porto Acre.
					145	82	176	279	208	11.523	9.843	9.473	9.353	6.867	
					211	178	194	173	183	18.648	18.650	14.878	12.748	12.402	
					389	296	399	503	461	36.466	35.221	29.680	27.716	24.231	Total.
					24	21	9	10	14	764	374	184	324	199	Amazonas: Apaporys. Içá Brasileiro. Porto Velho. Manaos. Itacoatiara.
					11	10	13	7	14	1.121	828	762	294	1.178	
					78	83	101	95	117	26.955	26.838	30.280	24.473	26.106	
					916	975	934	760	767	367.138	350.695	285.138	204.423	253.298	
					531	411	579	484	562	254.428	230.162	269.018	231.486	240.352	
					1.560	1.500	1.636	1.356	1.474	650.406	608.897	585.382	461.000	521.133	Total.
									64					3.317	Pará: Amapá. Obidos. Belém.
					361	467	468	403	449	178.340	231.423	244.661	219.465	224.253	
					526	585	603	480	523	671.445	639.894	543.503	424.581	630.723	
					887	1.052	1.071	883	1.036	849.785	871.317	788.164	644.046	858.293	Total.
					180	176	177	160	166	234.244	229.493	221.259	208.643	227.875	Maranhão: São Luiz. Tutoya.
					238	253	269	228	213	129.034	130.102	128.792	101.762	103.161	
					418	429	446	388	379	363.278	359.595	350.051	310.405	331.036	Total.
					239	225	305	412	314	43.598	40.203	44.781	42.295	48.038	Piauí: Parnahyba.
					156	190	139	163	161	59.694	45.167	35.240	52.405	56.592	Ceará: Camocim. Chaval. Acarahú. Fortaleza. Aracaty.
					48	64	59	53	50	5.858	9.628	10.011	10.164	7.329	
					319	323	340	362	374	365.933	314.742	304.778	397.686	449.134	
					110	110	114	97	108	60.249	42.371	34.545	33.688	36.147	
					633	687	652	696	730	491.734	411.908	384.574	495.885	552.415	Total.
					291	282	325	292	265	102.352	76709	112.747	122.583	138.524	Rio Grande do Norte: Mossoró. Macaó. Natal.
					311	310	416	424	443	103.776	89.820	85.892	96.323	87.542	
					382	409	445	468	593	243.141	275.086	265.835	338.827	359.505	
					984	1.001	1.186	1.184	1.301	449.269	441.615	464.474	557.733	585.571	Total.
					310	311	292	309	309	308.421	292.950	279.608	275.823	311.051	Parahyba: Cabedello.
					1.104	1.069	1.171	1.105	1.209	1.578.998	1.286.915	1.099.871	986.258	1.549.059	Pernambuco: Recife.
					57	88	85	86	131	776	1.297	1.192	1.247	2.754	Alagoas: Porto Calvo. Maceió. Penedo.
					576	622	546	495	591	506.380	500.898	483.844	471.399	587.049	
					221	258	206	165	156	41.587	55.538	50.200	40.334	41.818	
					854	968	837	746	878	548.723	557.731	535.236	512.980	631.621	Total.
					186	192	169	194	195	87.294	80.179	76.235	83.939	77.119	Sergipe: Aracajú. São Christovão. Estancia.
					3	1				2.187	707				
					70	82	81	84	76	20.896	24.178	21.297	24.868	14.202	
					259	275	250	278	271	110.377	105.064	97.582	108.807	91.321	Total.
					965	904	788	756	924	2.030.264	1.726.259	1.258.450	1.064.658	1.554.694	Bahia: São Salvador. Ilhéos. Cannavieiras. Prado. Alcobaça. Caravellas.
					574	542	333		241	111.414	114.286	83.403		56.533	
					76	61	71	101	80	14.740	13.777	13.339	18.174	18.666	
					50	66	108	72	81	1.168	1.547	2.349	1.389	10.032	
					116	120	149	237	210	36.391	59.404	71.383	65.824	50.558	
					1.781	1.693	1.449	1.166	1.614	2.193.977	1.915.273	1.408.924	1.150.045	1.693.101	Total.

Inclusive viagens repetidas. — LONGO CURSO E CABOTAGEM — (continuação).
 Including their repeated voyages. — OVERSEA AND COASTWISE — (continued).
 Y compris les voyages repetés. — LONG COURS ET CABOTAGE — (suite).

JANEIRO A DEZEMBRO.
 JANUARY TO DECEMBER.
 JANVIER A DECEMBRE.

FOREIGN					ÉTRANGERS					TOTAL					PORTOS DE ENTRADA PORTS OF ARRIVAL PORTS DE DESTINATION
Tonelagem		Tonnage		Tonnage	Numero	Number	Nombre	Tonelagem		Tonnage		Tonnage			
1915	1916	1917	1918	1919	1915	1916	1917	1918	1919	1915	1916	1917	1918	1919	
107.856	76.605	70.040	23.577	96.057	58	67	65	64	75	5.646	7.017	5.871	4.459	4.994	
					65	60	72	73	77	1.205	1.165	1.829	1.240	1.495	
					740	778	793	711	737	498.016	516.253	493.986	402.629	474.344	
					157	71	52	31	9	9.456	2.766	18.063	11.575	3.501	
					147	146	157	140	100	14.323	11.874	10.911	14.574	5.143	
					138	95	103	94	83	19.739	12.076	16.618	11.865	5.650	
					75	80	103	89	79	20.621	11.299	20.078	12.596	4.705	
107.856	76.605	70.040	23.577	96.057	1.380	1.297	1.345	1.202	1.160	569.036	562.450	576.356	458.938	499.832	
					116	112	97	102	96	18.210	16.500	14.307	9.560	9.635	
					216	242	244	309	328	7.945	8.031	8.692	11.090	11.864	
					555	612	540	720	671	43.546	64.972	48.250	53.127	43.010	
					140	50	48	53	49	59.388	26.275	18.236	18.538	16.665	
					133	58	44	38	32	60.389	31.798	18.401	16.682	13.920	
					1.160	1.074	973	1.222	1.176	189.478	147.576	107.886	108.997	95.094	
4.112.901	3.477.396	2.136.702	2.742.361	3.638.929	2.708	2.441	1.990	2.423	2.551	5.021.517	4.346.697	3.067.080	3.865.061	4.687.966	
					122	60	41	43	37	57.015	35.083	17.203	18.639	16.179	
					133	72	50	43	37	57.948	39.190	18.606	18.639	16.179	
					133	72	50	43	38	57.948	39.231	18.606	18.639	16.168	
					130	68	50	99	102	61.251	39.011	18.606	58.531	61.417	
2.645.941	2.131.857	1.417.360	960.558	1.995.335	1.397	1.268	1.177	1.147	1.504	3.172.278	2.650.223	2.033.809	1.735.000	2.736.144	
					113	84	91	100	92	59.629	36.194	23.949	27.737	17.932	
					123	85	91	98	94	59.942	36.200	24.234	27.735	17.972	
2.645.941	2.131.857	1.417.360	960.558	1.995.335	2.151	1.709	1.550	1.573	1.904	3.526.011	2.875.132	2.155.013	1.904.920	2.882.441	
					310	317	297	281	204	272.733	209.178	267.432	246.644	213.733	
					558	652	597	650	683	424.364	484.313	478.069	486.771	508.558	
					38	5	28	36	26	579	75	4.657	8.526	7.585	
					188	185	207	165	172	27.701	20.493	28.211	21.676	25.494	
156.994	152.092	101.084	75.111	124.193	1.094	1.159	1.129	1.132	1.150	725.377	774.059	778.369	763.617	755.420	
					476	502	492	461	548	221.054	233.532	269.723	252.072	262.503	
					398	390	399	419	391	132.248	119.894	132.041	164.401	149.273	
					677	537	543	561	552	372.206	293.137	266.785	290.984	272.150	
					71	36	84	80	84	60.768	25.497	58.018	50.416	57.839	
					121	219	165	221	226	54.108	20.329	21.279	15.773	18.852	
65.477	68.385	41.920	35.739	54.244	1.841	1.630	1.739	1.694	1.801	840.384	692.389	747.846	773.646	760.617	
					396	350	383	438	456	367.877	323.144	337.274	439.861	517.377	
					207	219	211	228	205	187.310	182.431	162.059	168.773	178.187	
					717	840	1.116	1.067	862	292.849	278.420	286.149	276.697	243.469	
					405	503	523	457	441	27.207	26.348	29.982	22.755	20.699	
					277	176	145	154	139	48.397	24.136	26.811	22.725	19.735	
					479	618	385	660	644	11.004	11.324	8.577	22.561	25.392	
					98	105	65	81	103	5.062	7.866	5.114	6.772	8.292	
					75	63	20	99	297	1.618	2.800	311	1.110	3.766	
132.954	139.317	89.215	96.039	204.556	2.654	2.874	2.848	3.184	3.147	941.324	856.469	856.277	961.254	1.016.917	
					101	66	81	78	61	29.348	22.795	28.940	26.234	16.923	
					92	73	111	165	138	27.294	23.604	46.195	48.820	25.707	
							256	105	62			48.581	31.750	16.533	
45.699	39.060	85.359	92.867	33.850	193	139	448	348	261	56.642	46.399	123.716	106.804	59.163	
10.494.258	8.605.086	5.521.561	4.824.784	8.440.343	22.599	21.829	21.716	21.804	23.126	19.494.771	17.227.860	14.480.820	14.516.230	17.954.320	
10.261.373	8.413.187	5.314.135	4.436.115	8.176.416	17.643	16.624	16.773	16.656	17.783	19.078.392	16.864.296	14.112.241	13.945.033	17.494.570	
232.885	101.899	207.426	388.669	263.927	4.956	5.205	4.943	5.148	5.343	415.879	363.564	368.579	571.197	459.750	

PORTOS DE ENTRADA
 PORTS OF ARRIVAL
 PORTS DE DESTINATION

Espirito Santo:
 Barra de São Matheus.
 Santa Cruz.
 Victoria.
 Guarapary.
 Benevente.
 Piuna.
 Itapemirim.
 Total.

Estado do Rio:
 São João da Barra.
 Macahé.
 Cabo Frio.
 Angra dos Reis.
 Paraty.
 Total.

Capital Federal:
 Porto do Rio de Janeiro.

São Paulo:
 Ubatuba.
 Caraguatatuba.
 Villa Bella.
 São Sebastião.
 Santos.
 Iguape.
 Cananéa.
 Total.

Paraná:
 Antonina.
 Paranaguá.
 Guaratuba.
 Fôz do Iguassú.
 Total.

Santa Catharina:
 São Francisco.
 Itajahy.
 Florianopolis.
 Imbituba.
 Laguna.
 Total.

Rio Grande do Sul:
 Rio Grande.
 Pelotas.
 Porto Alegre.
 Santa Victoria do Palmar.
 Jaguarão.
 Uruguayana.
 Itaquí.
 São Borja.
 Total.

Matto Grosso:
 Corumbá.
 Porto Murtinho.
 Porto Esperança.
 Total.

Total geral.

sendo { a vapor.
 { á vela.

MOVIMENTO MARITIMO E FLUVIAL
SHIPPING MOVEMENT
MOUVEMENT MARITIME ET FLUVIAL

Sahidas de navios brasileiros e estrangeiros, a vapor e á véla
Departures of Brazilian and foreign sailing and steam vessels, by
Sorties de navires brésiliens et étrangers, à vapeur et à voiles

PORTOS DE SAHIDA PORTS OF DEPARTURE PORTS D'EXPÉDITION	BRASILEIROS					BRAZILIAN					BRÉSILIENS					ESTRANGEIROS					
	Numero		Number		Nombre	Tonelagem			Tonnage		Tonnage		Numero		Number		Nombre				
	1915	1916	1917	1918	1919	1915	1916	1917	1918	1919	1915	1916	1917	1918	1919	1915	1916	1917	1918	1919	
Territorio Federal:																					
Cruzeiro do Sul.....	33	36	29	32	31	6.295	6.723	5.329	5.003	4.557											
Senna Madureira.....	145	82	176	279	208	11.523	9.848	9.473	9.353	6.867											
Campinas.....				19	39				612	402											
Porto Acre.....	211	178	194	173	183	18.648	18.650	14.878	12.748	12.405											
Total.....	389	296	399	503	461	36.466	35.221	29.680	27.716	24.231											
Amazonas:																					
Apaporys.....	24	21	9	10	14	764	374	184	324	199											
Içá Brasileiro.....	2		4	6	1	196		16	193	4						9	10	9	1	13	
Porto Velho.....	78	83	101	95	117	26.955	26.838	30.280	24.473	26.106											
Manáos.....	864	932	903	754	749	246.093	241.253	236.143	199.730	192.352						52	48	28	2	25	
Itacoatiára.....	507	394	575	484	554	190.098	190.313	260.202	231.436	221.237						24	17	4		8	
Total.....	1.475	1.430	1.592	1.349	1.435	464.106	458.778	526.825	456.206	439.898						85	75	41	3	46	
Pará:																					
Amapá.....					64					3.317											
Obidos.....	361	467	468	403	449	178.340	231.423	244.611	219.465	224.253											
Belem.....	394	457	478	423	393	362.227	360.850	362.456	374.082	330.776						128	131	115	62	144	
Total.....	755	924	946	826	906	540.567	592.273	607.067	593.547	558.346						128	131	115	62	144	
Maranhão:																					
São Luiz.....	149	158	156	148	147	191.399	201.293	185.583	192.809	193.229						31	18	20	14	17	
Tutoya.....	220	238	249	219	191	92.699	103.314	93.375	86.955	62.958						18	15	20	7	23	
Total.....	369	396	405	367	338	284.098	304.607	278.958	279.764	256.187						49	33	40	21	40	
Piauhý:																					
Parnahyba.....	239	225	305	412	314	43.598	40.203	44.781	42.295	48.038											
Ceará:																					
Camocim.....	151	195	139	163	161	58.553	47.308	35.240	52.405	56.592											
Chaval.....				21	37				1.942	3.213											
Acarahú.....	43	64	59	53	50	5.858	9.628	10.011	10.164	7.329											
Fortaleza.....	287	292	319	355	340	294.924	244.121	261.789	384.015	371.233						33	31	21	7	34	
Aracaty.....	110	110	114	97	108	60.249	42.371	34.545	33.688	36.147											
Total.....	596	661	631	689	696	419.584	343.428	341.585	482.214	474.514						33	31	21	7	34	
Rio Grandê do Norte:																					
Mossoró.....	292	282	325	291	265	103.099	76.709	112.747	122.016	138.524										1	
Macío.....	311	310	416	424	443	103.776	89.820	85.892	96.323	87.542											
Natal.....	372	396	439	467	583	220.396	244.262	254.941	338.302	337.067						10	13	6	1	10	
Total.....	975	988	1.180	1.182	1.291	427.271	410.791	453.580	556.641	563.133						10	13	6	2	10	
Parahyba:																					
Cabedello.....	289	288	274	299	294	261.335	243.323	250.958	269.231	276.588						21	23	19	10	15	
Pernambuco:																					
Recife.....	788	802	928	936	898	606.451	603.321	680.335	775.064	802.666						311	262	254	176	315	
Alagôas:																					
Porto Calvo.....	57	88	85	86	131	776	1.297	1.192	1.247	2.754											
Maceió.....	522	584	508	464	548	409.652	438.372	421.360	436.038	492.105						55	37	38	31	44	
Penedo.....	220	258	206	165	156	41.359	55.538	50.200	40.334	41.818						1					
Total.....	799	930	799	715	835	451.787	495.207	472.752	477.619	536.677						56	37	38	31	44	
Sergipe:																					
Aracajú.....	186	192	169	194	195	87.294	80.179	76.235	83.939	77.119											
São Christovão.....	3	1				2.187	707														
Estancia.....	70	82	81	84	76	20.896	24.178	21.297	24.868	14.202											
Total.....	259	275	250	278	271	110.377	105.064	97.532	108.807	91.321											
Bahia:																					
São Salvador.....	569	563	566	557	629	592.992	585.126	599.565	648.728	696.908						392	347	221	203	300	
Ilhéos.....	574	542	333		241	111.414	114.286	63.403		56.533											
Cannaveiras.....	76	61	71	101	80	14.740	13.777	13.339	18.174	18.666											
Prado.....					78					10.032											
Alcobaça.....	50	66	108	72	81	1.168	1.547	2.849	1.389	2.618											
Caravellas.....	116	120	147	237	210	36.391	59.404	70.874	65.824	50.558											
Total.....	1.385	1.352	1.225	967	1.319	756.705	774.140	749.530	734.115	835.315						392	347	221	203	300	

por portos. Inclusive viagens repetidas. — LONGO CURSO E CABOTAGEM.
 ports. Including their repeated voyages. — OVERSEA AND COASTWISE.
 par ports. Y compris les voyages repetés. — LONG COURS ET CABOTAGE.

JANEIRO A DEZEMBRO
 JANUARY TO DECEMBER
 JANVIER A DECEMBRE

FOREIGN					ÉTRANGERS					TOTAL					PORTOS DE SAHIDA PORTS OF DEPARTURE PORTS D'EXPÉDITION
Tonelagem		Tonnage		Tonnage	Numero	Number	Nombre	Tonelagem		Tonnage		Tonnage			
1915	1916	1917	1918	1919	1915	1916	1917	1918	1919	1915	1916	1917	1918	1919	
					33	36	29	32	31	6.295	6.723	5.329	5.003	4.557	Territorio Federal: Cruzeiro do Sul. Senna Madureira. Campinas. Porto Acre. Total.
					145	82	176	279	208	11.523	9.848	9.473	9.353	6.867	
					211	178	194	173	183	18.648	18.650	14.878	12.748	12.405	
					389	296	399	503	461	36.466	35.221	29.680	27.716	24.231	Amazonas: Apaporys. Içá Brasileiro. Porto Velho. Mandós. Itacoatiara. Total.
925	828	746	101	1.174	24	21	9	10	14	764	374	184	324	199	
123.026	110.694	48.818	3.993	62.547	11	10	13	7	14	1.121	828	762	294	1.178	
64.330	39.849	8.816		19.115	78	83	101	95	117	26.955	26.838	30.280	24.473	26.106	
188.281	151.371	58.380	4.094	82.836	916	980	931	756	774	369.119	351.947	284.961	203.723	254.899	
					531	411	579	484	562	254.428	230.162	269.018	231.486	240.352	
					1.560	1.505	1.633	1.352	1.481	652.387	610.149	585.205	460.300	522.734	Pará: Amapá. Obidos. Belem. Total.
					361	467	468	403	449	178.340	231.423	244.611	219.465	224.253	
308.515	276.744	179.140	60.269	304.442	522	588	593	485	537	670.742	637.594	541.596	434.351	635.218	
					883	1.055	1.061	888	1.050	849.082	869.017	786.207	653.816	862.788	Maranhão: São Luiz. Tutoya. Total.
42.845	28.200	36.025	16.162	30.459	180	176	176	162	164	334.244	229.493	221.608	208.971	223.688	
36.335	26.788	35.417	12.071	42.656	238	253	269	226	214	129.034	130.102	128.792	99.026	105.614	
79.180	54.988	71.442	28.233	73.115	418	429	445	388	378	363.278	359.595	350.400	307.997	329.302	Piauh: Parnahyba. Total.
					239	225	305	412	314	43.598	40.203	44.781	42.295	48.038	
					151	195	139	163	161	58.553	47.308	35.240	52.405	56.592	
					48	64	59	53	50	5.858	9.628	10.011	10.164	3.213	
72.296	70.621	42.989	13.671	77.901	320	323	340	362	374	367.220	314.742	304.778	397.686	449.134	
					110	110	114	97	108	60.249	42.371	34.545	33.688	36.147	
72.296	70.621	42.989	13.671	77.901	629	692	652	696	730	491.880	414.049	384.574	495.885	552.415	Rio Grande do Norte Mossoró. Maceó. Natal. Total.
			567		292	282	325	292	265	103.099	76.709	112.747	122.583	138.524	
22.745	30.824	10.894	525	22.438	311	310	416	424	443	103.776	89.820	85.892	96.323	87.542	
					382	409	445	468	593	243.141	275.086	265.835	338.827	359.505	
22.745	30.824	10.894	1.092	22.438	985	1.001	1.186	1.184	1.301	450.016	441.615	464.474	557.733	585.571	Parahyba: Cabedello. Total.
47.086	49.627	31.962	6.592	34.463	310	311	293	309	309	308.421	292.950	282.920	275.823	311.051	
972.549	669.905	459.816	230.412	747.046	1.099	1.064	1.182	1.112	1.213	1.579.000	1.273.226	1.140.151	1.005.476	1.549.712	
97.279	62.325	62.484	35.268	95.236	57	88	85	86	131	776	1.297	1.192	1.247	2.754	
208					577	621	546	495	592	506.931	500.697	483.844	471.306	587.341	
					221	258	206	165	156	41.567	55.538	50.200	40.334	41.818	
97.487	62.325	62.484	35.268	95.236	855	967	837	746	879	549.274	557.532	535.236	512.887	631.913	Alagóas: Porto Calvo. Maceó. Penedo. Total.
					186	192	169	194	195	87.294	80.179	76.235	83.939	77.119	
					3	1				2.187	707				
					70	82	81	84	76	20.896	24.178	21.297	24.868	14.202	
					259	275	250	278	271	110.377	105.064	97.532	108.807	91.321	Sergipe: Aracajú. São Christovão Estancia. Total.
1.437.099	1.144.806	667.123	420.906	862.921	961	910	787	760	929	2.030.091	1.729.932	1.266.688	1.069.634	1.559.829	
					574	542	333		241	111.414	114.286	63.403		56.533	
					76	61	71	101	80	14.740	13.777	13.390	18.174	18.666	
									78					10.032	
					50	66	108	72	81	1.168	1.547	2.349	1.389	2.618	
					116	120	147	237	210	36.391	59.404	70.874	65.824	50.558	
1.437.099	1.144.806	667.123	420.906	862.921	1.777	1.699	1.446	1.170	1.619	2.193.804	1.918.946	1.416.653	1.155.021	1.698.236	Bahia: São Salvador. Ilhéos. Cannavieiras. Prado. Alcobaça. Caravellas. Total.

MOVIMENTO MARITIMO E FLUVIAL
SHIPPING MOVEMENT
MOUVEMENT MARITIME ET FLUVIAL

Sahidas de navios brasileiros e estrangeiros, a vapor e á vela por portos.
Departures of Brazilian and foreign sailing and steam vessels, by ports.
Sorties de navires brésiliens et étrangers à vapeur et à voiles par ports.

PORTOS DE SAHIDA PORTS OF DEPARTURE PORTS D'EXPÉDITION	BRASILEIROS					BRAZILIAN					BRÉSILIENS					ESTRANGEIROS					
	Numero		Number		Nombre	Tonelagem		Tonnage		Tonnage	Numero		Number		Nombre	Numero		Number		Nombre	
	1915	1916	1917	1918	1919	1915	1916	1917	1918	1919	1915	1916	1917	1918	1919	1915	1916	1917	1918	1919	
Espirito Santo:																					
Barra de São Matheus.....	58	67	65	64	75	5.646	7.017	5.871	4.459	4.994											
Santa Cruz.....	65	60	72	73	77	1.205	1.165	1.829	1.240	1.495											
Victoria.....	695	744	761	701	701	390.160	439.648	423.404	379.594	378.287	45	33	32	9	36						
Guarapary.....	157	71	52	31	9	9.456	2.766	18.063	11.575	3.501											
Benevente.....	147	146	157	140	100	14.323	11.574	10.911	14.574	5.143											
Piuma.....	138	95	103	94	83	19.739	12.076	16.618	11.865	5.650											
Itapemirim.....	75	80	103	89	79	20.621	11.299	20.078	12.596	4.705											
Total.....	1.335	1.263	1.313	1.192	1.124	461.150	485.845	505.774	435.903	403.775	45	33	32	9	36						
Estado do Rio:																					
São João da Barra.....	116	112	97	102	96	18.210	16.500	14.307	9.560	9.635											
Macahé.....	216	242	244	309	328	7.945	8.031	8.692	11.090	11.864											
Cabo Frio.....	555	612	540	720	671	43.546	64.972	48.250	53.127	43.010											
Angra dos Reis.....	140	50	48	53	49	59.388	26.275	18.236	18.538	16.665											
Paraty.....	133	58	44	38	32	60.359	31.798	18.401	16.682	13.920											
Total.....	1.160	1.074	973	1.222	1.176	189.478	147.576	107.886	108.997	95.094											
Capital Federal:																					
Porto do Rio de Janeiro.....	1.380	1.303	1.287	1.414	1.356	887.093	860.724	932.746	1.120.895	1.050.519	1.318	1.135	702	1.000	1.210						
São Paulo:																					
Ubatuba.....	122	60	41	43	37	57.015	35.083	17.203	18.639	16.179											
Caraguatatuba.....	133	72	50	43	37	57.948	39.090	18.606	18.639	16.179											
Villa Bella.....	133	72	50	43	38	57.948	39.231	18.606	18.639	16.618											
São Sebastião.....	130	68	50	99	102	61.251	39.011	18.606	58.531	61.417											
Santos.....	599	589	699	773	840	531.720	518.218	616.059	784.277	739.808	798	682	479	370	657						
Iguape.....	113	84	91	100	92	59.629	36.194	23.949	27.377	17.932											
Cananéa.....	123	85	91	98	94	59.942	36.200	24.234	27.735	17.972											
Total.....	1.353	1.030	1.072	1.199	1.240	885.453	742.997	737.263	954.197	886.105	798	682	479	370	657						
Paraná: -																					
Antonina.....	239	254	273	240	213	225.761	231.333	255.685	232.351	185.550	68	65	23	41	51						
Paraguá.....	432	520	533	552	601	339.808	392.794	416.943	447.629	438.982	101	134	60	102	86						
Guaratuba.....	38	5	28	36	26	579	75	4.657	8.526	7.895											
Fôz do Iguassú.....											187	186	207	165	172						
Total.....	729	779	834	828	840	566.148	624.202	677.285	688.506	631.227	356	385	290	308	309						
Santa Catharina:																					
São Francisco.....	441	473	464	416	501	180.004	194.774	235.559	222.957	217.090	27	37	26	46	47						
Itajahy.....	390	395	399	419	391	130.991	120.364	132.041	164.401	149.273	3										
Florianopolis.....	645	525	536	549	544	347.123	264.953	259.029	284.360	263.440	28	16	7	11	9						
Imbituba.....	71	36	84	80	84	60.768	25.497	58.018	50.416	57.839											
Laguna.....	219	165	221	173	225	54.108	20.329	21.279	15.773	18.731											
Total.....	1.766	1.594	1.704	1.637	1.745	772.994	625.917	705.926	737.907	706.373	58	53	33	57	57						
Rio Grande do Sul:																					
Rio Grande.....	298	267	328	366	352	260.948	242.242	281.273	378.638	345.825	99	89	62	86	105						
Pelotas.....	192	180	189	207	194	178.058	165.064	151.771	158.156	173.460	9	41	24	16	16						
Porto Alegre.....	670	823	1.082	1.040	842	273.105	262.802	271.656	262.700	232.824	22	41	34	27	20						
Santa Victoria do Palmar.....	382	469	486	418	384	26.262	25.028	28.607	21.900	18.614	17	40	37	39	57						
Jaguarão.....	277	176	144	154	139	48.397	24.136	26.771	22.725	19.735											
Uruguayana.....	374	540	306	454	377	3.473	4.222	2.372	13.914	13.370											
Itaquí.....	84	103	61	77	93	4.695	7.851	5.094	6.735	8.159	97	86	79	206	267						
São Borja.....	74	63	20	99	279	1.606	2.800	311	1.110	3.674	1										
Total.....	2.351	2.621	2.616	2.815	2.660	796.544	734.145	767.855	865.278	815.661	259	299	241	378	493						
Matto Grosso:																					
Corumbá.....	19	7	20	8	24	5.942	3.185	5.069	2.532	7.088	82	59	61	70	37						
Porto Murtinho.....	15	12	20	35	79	5.001	4.154	7.071	4.908	11.280	77	61	91	130	59						
Porto Esperança.....			199	29	25			26.217	6.497	6.995			57	76	37						
Total.....	34	19	239	72	128	10.943	7.339	38.357	13.937	25.313	159	120	209	276	133						
Total geral.....	18.426	18.250	18.972	18.902	19.327	8.972.148	8.635.101	9.006.675	9.728.839	9.520.981	4.078	3.659	2.741	2.913	3.843						
sendo { a vapor.....	13.821	13.292	14.302	14.223	14.294	8.790.891	8.461.685	8.844.685	9.546.637	9.322.918	3.775	3.372	2.476	2.457	3.485						
{ á vela.....	4.605	4.958	4.670	4.679	5.033	181.257	173.416	161.990	182.202	198.063	303	287	265	456	358						

Inclusive viagens repetidas. — LONGO CURSO E CABOTAGEM — (continuação).
 Including their repeated voyages. — OVERSEA AND COASTWISE — (continued).
 Y compris les voyages repetés. — LONG COURS ET CABOTAGE — (suite).

JANEIRO A DEZEMBRO
 JANUARY TO DECEMBER
 JANVIER A DECEMBRE

FOREIGN					ÉTRANGERS					TOTAL					PORTOS DE SAHIDA PORTS OF DEPARTURE PORTS D'EXPÉDITION
Tonelagem		Tonnage		Tonnage	Numero	Number	Nombre				Tonelagem		Tonnage	Tonnage	
1915	1916	1917	1918	1919	1915	1916	1917	1918	1919	1915	1916	1917	1918	1919	
					58	67	65	64	75	5.646	7.017	5.871	4.459	4.994	Espírito Santo: Barra de São Matheus. Santa Cruz. Victoria. Guarapary. Benevente. Piama. Itapemirim. Total.
107.856	75.369	71.276	17.517	96.057	65	60	72	73	77	1.205	1.165	1.829	1.240	1.495	
					740	777	793	710	737	498.016	515.017	494.680	397.111	474.344	
					157	71	52	31	9	9.456	2.766	18.063	11.575	3.501	
					147	146	157	140	100	14.323	11.874	19.911	14.574	5.143	
					138	95	103	94	83	19.739	12.076	16.618	11.865	5.650	
					75	80	103	89	79	20.621	11.299	20.078	12.596	4.705	
107.856	75.369	71.276	17.517	96.057	1.380	1.296	1.345	1.201	1.160	569.006	561.214	577.050	453.420	499.832	
					116	112	97	102	96	18.210	16.500	14.307	9.560	9.635	
					216	242	244	309	328	7.945	8.031	8.692	11.090	11.864	
					555	612	540	720	671	43.546	64.972	48.250	53.127	43.010	
					140	50	48	53	49	59.388	26.275	18.236	18.538	16.665	
					133	58	44	38	32	60.389	31.798	18.401	16.682	13.920	
					1.160	1.074	973	1.222	1.176	189.478	147.576	107.886	108.997	95.094	
4.126.827	3.481.535	2.097.795	2.767.025	3.654.585	2.638	2.438	1.989	2.414	2.566	5.013.920	4.342.259	3.030.541	3.837.920	4.705.104	
					122	60	41	43	37	57.015	35.083	17.203	18.639	16.179	
					133	72	50	43	37	57.948	39.060	18.606	18.639	16.179	
					133	72	50	43	38	57.948	39.231	18.606	18.639	16.618	
					130	68	50	99	102	61.251	39.011	18.606	58.531	61.417	
2.645.406	2.133.521	1.421.336	961.386	1.961.525	1.397	1.271	1.178	1.143	1.497	3.177.126	2.651.739	2.037.395	1.745.663	2.701.333	
					113	84	91	100	92	59.629	36.194	23.949	27.737	17.932	
					123	85	91	98	94	59.942	36.200	24.234	27.735	17.972	
2.645.406	2.133.521	1.421.336	961.386	1.961.525	2.151	1.712	1.551	1.569	1.897	3.530.859	2.876.518	2.158.599	1.915.583	2.847.630	
					307	319	296	281	264	270.368	270.508	267.179	246.044	213.783	
					553	654	593	654	687	419.449	487.690	475.129	490.545	508.159	
					38	5	28	36	26	579	75	4.657	8.526	7.535	
					187	186	237	165	172	27.641	20.775	28.211	21.676	25.494	
44.607	39.175	11.494	14.293	28.233	1.085	1.164	1.124	1.136	1.149	718.037	779.049	775.176	767.391	755.021	
79.641	94.896	58.186	42.916	70.067											
27.641	20.775	28.211	21.676	25.494											
151.889	154.846	97.891	78.885	123.794											
					408	510	490	462	548	219.884	234.702	266.704	254.956	262.503	
39.880	39.928	31.145	31.999	45.413	393	395	399	419	391	131.778	120.364	132.041	164.401	149.273	
787					673	541	543	560	553	371.933	293.410	266.785	290.863	272.271	
24.810	28.457	7.756	6.503	8.831	71	36	84	80	84	60.768	25.497	58.018	50.416	57.839	
					219	165	221	173	226	54.108	20.329	21.279	15.773	18.852	
					121										
65.477	68.385	38.901	38.502	54.365	1.824	1.647	1.737	1.694	1.802	838.471	694.302	744.827	776.409	760.738	
					397	356	390	452	457	366.929	329.477	342.212	440.068	512.751	
105.981	87.235	60.939	61.430	166.926	201	221	213	223	210	182.123	184.957	162.530	167.229	182.012	
4.065	19.893	10.759	9.073	8.552	692	864	1.116	1.067	862	285.819	284.783	285.406	276.697	243.469	
12.714	21.981	14.750	13.997	10.645	399	509	523	457	441	26.942	26.013	29.982	22.755	20.699	
680	1.585	1.375	1.455	2.085	277	176	145	154	139	48.397	24.136	26.811	22.725	19.735	
		40			471	626	385	660	644	10.914	11.414	8.577	22.561	25.392	
7.441	7.192	6.205	8.647	12.022	98	105	65	81	103	5.062	7.866	5.114	6.772	8.292	
367	15	20	37	133	75	63	20	99	297	1.618	2.800	3.111	1.110	3.766	
12				92											
131.260	137.901	94.088	94.639	200.455	2.610	2.920	2.857	3.193	3.153	927.804	872.046	861.943	959.917	1.016.116	
					101	66	81	78	61	29.348	22.795	28.940	26.234	16.923	
23.406	19.610	23.871	23.702	9.885	92	73	111	165	138	27.294	23.604	46.195	48.820	25.707	
22.293	19.450	39.124	43.912	14.427			256	105	62			48.581	31.750	16.533	
		22.364	25.253	9.538											
45.699	39.060	85.359	92.867	33.850	193	139	448	348	261	56.642	46.399	123.716	106.804	59.163	
10.499.652	8.601.828	5.490.876	4.851.358	8.425.029	22.504	21.909	21.713	21.815	23.170	19.471.800	17.236.929	14.497.551	14.580.197	17.946.010	
10.282.216	8.405.716	5.291.430	4.480.394	8.125.767	17.596	16.664	16.778	16.680	17.779	19.073.107	16.887.401	14.136.115	14.027.031	17.448.685	
217.436	196.112	199.446	370.964	299.262	4.908	5.245	4.935	5.135	5.391	398.093	369.528	361.436	553.166	497.325	

sendo { a vapor.
 { á vela.

MOVIMENTO MARITIMO E FLUVIAL
SHIPPING MOVEMENT
MOUVEMENT MARITIME ET FLUVIAL

JANEIRO A DEZEMBRO.
JANUARY TO DECEMBER.
JANVIER A DECEMBRE.

Entradas de navios a vapor e á vela, por bandeiras, inclusive viagens repetidas. LONGO CURSO E CABOTAGEM
Arrivals of sailing and steam vessels, by flags, including their repeated voyages. OVERSEA AND COASTWISE
Entrées de navires à vapeur et à voiles, par pavillons, y compris les voyages répétés. LONG COURS ET CABOTAGE

BANDEIRAS FLAGS PAVILLONS	NUMERO NUMBER NOMBRE					TONELAGEM (†) TONNAGE (†) TONNAGE (†)				
	1915	1916	1917	1918	1919	1915	1916	1917	1918	1919
Americana.....	194	274	266	198	531	447.551	748.923	661.047	259.551	1.154.492
Argentina.....	642	718	513	703	853	256.172	292.897	160.712	163.218	223.460
Beiga.....	3	5		1	41	7.242	8.823		1.222	97.857
Boliviana.....		4	23	20			648	3.044	2.466	
Chilena.....	2	2	3	5	36	5.000	3.293	8.211	8.328	22.380
Cubana.....		7	2		2		9.576	2.736		2.486
Dinamarqueza.....	82	101	85	77	58	124.840	152.805	163.397	138.064	108.655
Finlandeza.....					1					628
Franceza.....	308	262	212	191	253	1.032.680	949.123	706.058	460.669	868.000
Grega.....	16	38	19	12	7	34.060	77.270	22.414	23.956	19.078
Hespanhola.....	79	79	66	38	42	260.066	231.800	183.096	79.011	83.238
Hollandeza.....	344	214	46	9	144	1.602.393	834.413	173.527	28.666	638.085
Ingleza.....	1.581	1.240	702	802	1.191	5.053.950	4.119.891	2.215.346	2.451.987	3.849.319
Italiana.....	305	192	100	115	145	994.326	561.086	314.247	359.846	502.061
Japoneza.....		12	18	30	46		30.976	57.527	117.058	179.950
Mexicana.....			1					3.236		
Norueguesa.....	198	174	351	277	238	341.103	299.355	618.958	463.735	440.555
Panamaense.....		1					195			
Paraguaya.....	150	132	184	251	32	33.240	31.641	72.651	89.700	7.325
Peruana.....	10	11	13	1	16	3.008	1.037	936	101	5.382
Portuguesa.....	11	16	10	23	7	4.634	4.381	6.927	22.653	1.369
Rumaica.....	1					1.900				
Russa.....	5	13	3	2	1	13.458	4.887	2.402	5.080	3.398
Sueca.....	114	90	71	72	90	244.577	209.559	130.976	131.718	212.245
Uruguaya.....	50	72	69	71	84	34.058	32.507	14.113	17.755	20.381
Total das estrangeiras.....	4.095	3.657	2.757	2.898	3.818	10.494.258	8.605.086	5.521.561	4.824.784	8.440.343
Total da Brasileira.....	18.504	18.172	18.959	18.906	19.308	9.000.513	8.622.774	8.959.259	9.691.446	9.513.977
Total geral.....	22.599	21.829	21.716	21.804	23.126	19.494.771	17.227.860	14.480.820	14.516.230	17.954.320

(†) Tonelagem de registro.

(†) Net tonnage.

(†) Tonnage net.

MOVIMENTO MARÍTIMO E FLUVIAL
SHIPPING MOVEMENT
MOUVEMENT MARITIME ET FLUVIAL

JANEIRO A DEZEMBRO.
JANUARY TO DECEMBER.
JANVIER A DECEMBRE.

Saídas de navios a vapor e á vela, por bandeiras, inclusive viagens repetidas. LONGO CURSO E CABOTAGEM
Departures of sailing and steam vessels by flags, including their repeated voyages. OVERSEA AND COASTWISE
Sorties de navires à vapeur et à voiles, par pavillons, y compris les voyages répétés. LONG COURS ET CABOTAGE

BANDEIRAS FLAGS PAVILLONS	NUMERO NUMBER NOMBRE					TONELAGEM (†) TONNAGE (†) TONNAGE (†)				
	1915	1916	1917	1918	1919	1915	1916	1917	1918	1919
Allema.....	2					6.228				
Americana.....	190	275	256	201	540	440.510	751.582	648.291	265.259	1.153.820
Argentina.....	633	719	512	720	847	50.168	293.691	161.552	162.900	218.641
Belga.....	3	5		1	40	7.242	8.823		1.222	95.397
Boliviana.....		4	23	20			643	3.044	2.466	
Chilena.....	2	1	4	4	37	5.000	1.653	9.851	7.151	23.557
Cubana.....		6	3		2		8.208	4.104		2.486
Dinamarqueza.....	84	97	84	80	61	128.054	151.024	153.575	147.424	110.066
Finlandeza.....					1					628
Francesa.....	308	262	213	183	260	1.034.253	949.123	706.064	455.276	873.295
Gregã.....	16	37	20	12	7	34.060	74.600	25.084	23.956	19.078
Hespanhola.....	78	79	67	36	44	256.399	234.135	184.428	75.943	86.306
Hollandeza.....	345	214	47	9	143	1.607.405	833.850	177.054	28.666	635.322
Ingleza.....	1.579	1.240	695	819	1.191	5.063.753	4.112.909	2.203.255	2.489.135	3.823.536
Italiana.....	303	192	100	114	147	992.378	558.096	314.804	357.651	505.919
Japoneza.....		12	18	30	45		30.976	57.527	117.058	173.970
Mexicana.....			1					3.286		
Norueguesa.....	192	180	348	264	248	333.120	306.328	615.879	446.696	452.974
Panamaense.....		1					195			
Paraguaya.....	150	132	184	251	32	35.240	31.641	72.651	89.700	7.325
Peruana.....	10	11	13	1	16	3.008	1.037	936	101	5.382
Portuguesa.....	11	15	11	24	6	5.958	3.871	2.847	27.364	1.169
Rumaica.....	1					1.900				
Russa.....	6	14	3	2	1	14.511	6.486	2.402	5.080	3.398
Sueca.....	115	91	71	71	90	248.407	210.445	130.976	130.377	211.820
Uruguaya.....	50	72	68	71	85	34.058	2.507	13.316	17.983	20.950
Total das estrangeiras.....	4.078	3.659	2.741	2.913	3.843	10.499.652	8.601.828	5.490.876	4.851.358	8.425.029
Total da Brasileira.....	18.426	18.250	18.972	18.902	19.327	8.972.148	8.635.101	9.006.675	9.728.839	9.520.981
Total geral.....	22.504	21.909	21.713	21.815	23.170	19.471.800	17.236.929	14.497.551	14.580.197	17.946.010

(†) Tonelagem de registro.
(†) Net tonnage.
(†) Tonnage net.

MOVIMENTO MARITIMO POR EMPREZAS DE NAVEGAÇÃO
SHIPPING MOVEMENT BY NAVIGATION COMPANIES
MOUVEMENT MARITIME PAR COMPAGNIES DE NAVIGATION

Numero e tonelagem dos navios a vapor e a véla, entrados nos portos do Brasil
 Number and tonnage of sailing and steam vessels, entered in the Brazilian ports
 Nombre et tonnage des navires à vapeur et à voiles entrés dans les ports du Brésil

JANEIRO A DEZEMBRO

JANUARY TO DECEMBER

JANVIER A DÉCEMBRE

EMPRESAS COMPANIES COMPAGNIES	NUMERO NUMBER NOMBRE					TONELAGEM TONNAGE TONNAGE				
	1915	1916	1917	1918	1919	1915	1916	1917	1918	1919
BRASILEIRAS BRAZILIAN BRÉSILIENNES										
Amazon River Steam Navigation Co. Limited.....	670	645	657	708	755	294.275	244.405	254.591	271.613	277.253
Companhia de Navegação do Maranhão.....	134	270	269	255	132	59.214	120.166	118.835	112.845	58.255
Companhia de Navegação do Rio Parnahyba.....	236	196	215	169	162	28.967	26.593	23.600	17.703	17.280
Companhia de Navegação Bahiana.....	330	370	345	350	304	134.794	145.803	137.908	135.149	115.057
Companhia de Navegação São João da Barra e Campos.....	158	153	138	107	161	42.881	40.232	35.819	25.935	41.339
Lloyd Brasileiro.....	3.160	3.574	4.075	4.425	3.998	3.544.500	3.991.078	4.372.427	5.298.610	4.826.609
Companhia Nacional de Navegação Costeira.....	2.998	2.854	2.628	2.765	2.766	2.701.217	2.612.736	2.759.155	2.676.495	2.633.245
Companhia Commercio e Navegação.....	1.203	616	478	338	452	1.289.333	601.613	375.948	262.548	432.634
Lloyd Nacional.....				47	173				104.297	216.673
Empresa Brasileira de Navegação.....	234	161	65	21	35	121.990	75.736	24.497	7.208	12.516
Empresa de Navegação Hoepck.....	587	533	457	403	413	102.602	110.619	101.109	100.059	96.006
Lloyd Transatlantico Brasileiro.....					66					19.099
Diversas a vapor.....	4.155	3.878	4.660	4.640	4.864	497.746	482.128	594.217	496.456	522.188
Diversas á vela.....	4.689	4.922	4.672	4.678	5.027	182.994	171.665	161.153	182.528	195.823
Total.....	18.504	18.172	18.959	18.906	19.308	9.000.513	8.622.774	8.959.259	9.691.446	9.513.977
AMERICANAS AMERICAN AMÉRICAINES										
American Hawaiian Steamship Co.....	37	84	72		10	145.600	306.368	264.347		35.473
United States Shipping Board.....					284					682.280
Standard Oil Co.....					8					22.273
Crowell & Thurlow, Steamship Co.....					8					24.100
A. H. Bull Steamship & Co.....					12					27.478
The Texas & Co.....					6					12.408
Munson Steamship Line.....					9					22.130
Pan American Petroleum & Transport Co.....					6					26.174
Anglo-American Oil Co., Limited.....					2					4.932
Diversas a vapor.....	58	115	108	43	94	189.212	352.716	310.616	110.496	207.379
Diversas á vela.....	99	75	86	155	92	112.739	89.839	86.084	149.055	89.856
Total.....	194	274	266	198	531	447.551	748.923	661.047	259.551	1.154.492
ARGENTINAS ARGENTINIAN ARGENTINES										
Sociedad Anonima de Navegacion Sud Atlantica.....	156	187	26	11	36	114.146	115.974	12.216	4.829	20.154
Marina Mercante Argentina.....	28	27	21	1		16.904	20.259	15.722	750	
Argentine Navigation Co. (Nicolás Mihanovich) Ld., The.....	49	16	33	27	152	14.511	6.766	17.050	19.581	76.582
M. R. Podestá.....					9					2.493
C. N. Santiago Laibruschini.....					7					2.049
Diversas a vapor.....	369	448	410	641	620	107.235	148.746	115.343	133.315	114.908
Diversas á vela.....	40	40	23	23	29	3.376	1.152	381	4.743	7.274
Total.....	642	718	513	703	853	256.172	292.897	160.712	163.218	223.460
BELGAS BELGIAN BELGES										
Lloyd Royal Belge.....					33					80.405
Diversas a vapor.....	3	5		1	6	7.242	8.823		1.222	13.142
Diversas á vela.....					2					4.310
Total.....	3	5		1	41	7.242	8.823		1.222	97.857
BOLIVIANAS BOLIVIAN BOLIVIENNES										
Diversas a vapor.....		4	23	20			648	3.044	2.466	
Total.....		4	23	20			648	3.044	2.466	

MOVIMENTO MARITIMO
SHIPPING MOVEMENT
MOUVEMENT MARITIME

Entradas por empresas de navegação (continuação)
Arrivals by navigation companies (continued)
Entrées par compagnies de navigation (suite)

JANEIRO A DEZEMBRO
JANUARY TO DECEMBER
JANVIER A DECEMBRE

EMPRESAS COMPANIES COMPAGNIES			NUMERO NUMBER NOMBRE					TONELAGEM TONNAGE TONNAGE				
			1915	1916	1917	1918	1919	1915	1916	1917	1918	1919
CHILENAS CHILEAN CHILIENNES												
Diversas a vapor.....			2	1	3	5	36	5.000	1.653	8.211	8.328	22.380
Diversas á vela.....				1					1.640			
Total.....			2	2	3	5	36	5.000	3.293	8.211	8.328	22.380
CUBANAS CUBAN CUBAINES												
Diversas a vapor.....				7	2		2		9.576	2.736		2.486
Total.....				7	2		2		9.576	2.736		2.486
DINAMARQUEZAS DANISH DANOISES												
Det Forened Dampskibs Selskab.....							26					61.604
P. Brown Jnr. & Co.....							7					12.994
C. H. Hansen.....							7					10.982
Diversas a vapor.....			68	79	69	63	9	121.556	144.358	146.979	122.523	12.488
Diversas á vela.....			14	22	16	14	9	3.284	8.447	16.418	15.541	10.497
Total.....			82	101	85	77	58	124.840	152.805	163.397	138.064	108.655
FINLANDEZA FINNISH FILANDAISE												
Diversas á vela.....							1					628
Total.....							1					628
FRANCEZAS FRENCH FRANÇAISES												
Société Générale de Transports Maritimes à Vapeur.....			63	35	10	8	23	174.212	101.176	28.214	24.540	66.177
Compagnie Française de Navigation à Vapeur Chargeurs Réunis....			80	108	81	49	115	297.329	442.545	356.757	211.936	525.487
Compagnie de Navigation Sud Atlantique.....			122	102	74	38	56	430.740	367.882	268.713	131.910	200.829
Diversas a vapor.....			38	16	45	80	50	121.461	35.666	48.269	64.660	57.931
Diversas á vela.....			5	1	2	16	9	8.938	1.904	4.105	27.623	17.576
Total.....			308	262	212	191	253	1.032.680	949.123	706.058	460.669	868.000
GREGAS GREEK GRECQUES												
Diversas a vapor.....			16	38	19	12	7	34.060	77.270	22.414	23.956	19.078
Total.....			16	38	19	12	7	34.060	77.270	22.414	23.956	19.078
HESPAÑOLAS SPANISH ESPAÑOLES												
S. C. Pinillos, Izquierdo & Compania.....			28	29	28	9	19	126.604	98.823	84.006	24.742	52.163
Compania Trasatlantica.....			49	44	36	12	5	128.998	119.662	96.920	32.662	13.605
Diversas a vapor.....			2	6	2	10	8	4.464	13.315	1.270	16.826	13.556
Diversas á vela.....						7	10				4.781	3.914
Total.....			79	79	66	38	42	260.066	231.800	183.096	79.011	83.238
HOLANDEZAS DUTCH NÉERLANDAISES												
Koninklijke Hollandsche Lloyd.....			274	172	39	5	125	1.448.506	762.943	165.594	20.719	616.158
Koninklijke Nederlandsche Stoomboot.....							6					11.172
Diversas a vapor.....			69	42	7	4	12	153.702	71.470	7.933	7.947	10.450
Diversas á vela.....			1				1	185				305
Total.....			344	214	46	9	144	1.602.393	834.413	173.527	28.666	638.085

MOVIMENTO MARITIMO
SHIPPING MOVEMENT
MOUVEMENT MARITIME

Entradas por empresas de navegação (continuação)
Arrivals by navigation companies (continued)
Entrées par compagnies de navigation (suite)

JANEIRO A DEZEMBRO
JANUARY TO DECEMBER
JANVIER A DECEMBRE

EMPRESAS COMPANIES COMPAGNIES	NUMERO NUMBER NOMBRE					TONELAGEM TONNAGE TONNAGE				
	1915	1916	1917	1918	1919	1915	1916	1917	1918	1919
INGLEZAS BRITISH ANGLAISES										
Royal Mail Steam Packet Company.....	246	219	115	75	167	1.524.394	1.279.360	708.829	494.809	900.600
Pacific Steam Navigation Company.....	63	65	20	4	264.477	274.323	98.100	35.450
Prince Line, Limited.....	103	63	13	2	47	216.019	148.394	33.968	5.589	149.660
Lampport & Holt, Limited.....	232	253	198	119	259	865.897	976.273	740.169	449.297	909.405
Harrison Line.....	70	48	35	27	45	165.130	110.296	77.191	63.028	116.396
Booth Steam Ship Co., Limited.....	296	269	120	46	253	709.304	619.985	249.756	104.063	621.186
Hugh & William Nelson Limited.....	3	3	7	13	46	14.168	11.590	26.992	55.882	214.524
Eagle Oil Transport Co., Limited.....	16	108.994
Furness, Withy & Co., Limited.....	41	120.151
Bay S. S. Co., Limited.....	19	59.394
Edward Hain & Son.....	12	38.332
Ranquin, Gilmour & Co., Limited.....	13	34.710
Diversas a vapor.....	479	236	108	403	193	1.267.937	675.520	244.138	1.235.355	513.343
Diversas á vela.....	89	84	86	117	76	26.624	24.150	36.203	43.964	27.174
Total.....	1.581	1.240	702	802	1.191	5.053.950	4.119.891	2.215.346	2.451.987	3.849.319
ITALIANAS ITALIAN ITALIENNES										
Navigazione Generale Italiana.....	71	6	5	24	300.408	17.250	17.961	98.930
Società di Navigazione Lloyd Italiano.....	59	32	15	5	7	192.527	97.566	44.781	15.255	33.573
Lloyd Sabaudo (Società Anonima).....	28	30	24	28	29	134.517	144.216	107.294	126.904	139.170
Società di Navigazione Transatlantica Italiana.....	20	15	7	6	2	62.087	46.663	21.946	17.596	6.324
Lloyd del Pacifico.....	30	22	3	1	4	67.101	49.369	6.472	2.182	9.794
Società Nazionale di Navigazione G. Ansaldo & Co.....	6	17.693
Società Anonima di Navigazione Cosulich & Co.....	17	56.769
Diversas a vapor.....	92	83	49	69	56	232.299	201.377	131.550	179.088	139.807
Diversas á vela.....	5	4	2	1	5.387	4.645	2.204	860
Total.....	305	192	100	115	145	994.326	561.086	314.247	359.846	502.060
JAPONEZAS JAPANESE JAPONAISES										
Nippon Yusen Kabushiki Kaisha.....	11	20	40.606	76.854
Osaka Shosen Kabushiki Kaisha.....	17	19	71.697	77.132
Diversas a vapor.....	12	18	2	7	30.976	57.527	4.755	25.964
Total.....	12	18	30	46	30.976	57.527	117.058	179.950
MEXICANAS MEXICAN MEXICAINES										
Diversas a vapor.....	1	3.236
Total.....	1	3.236
NORUEGUEZAS NORWEGIAN NORVÉGIENNES										
Wilh. Wilhelmsen.....	33	51.025
Wilhelm Torkildsen.....	16	53.277
Det Nordenfjeldske Dampskibsselskab.....	23	93.747
Jacob R. Olsen (S. A.).....	6	13.649
Det Bergenske Dampskibsselskab.....	10	8.882
Diversas a vapor.....	149	140	310	174	86	277.933	253.128	563.170	337.642	186.114
Diversas á vela.....	49	34	41	103	64	63.170	46.227	55.788	126.093	98.861
Total.....	198	174	351	277	238	341.103	299.355	618.958	463.735	440.555
PANAMAENSES PANAMAN PANAMAENNES										
Diversas á vela.....	1	195
Total.....	1	195
PARAGUAYAS PARAGUAYAN PARAGUAYENNES										
Diversas a vapor.....	150	132	184	247	32	33.240	31.641	72.651	88.995	7.325
Diversas á vela.....	4	705
Total.....	150	132	184	251	32	33.240	31.641	72.651	89.700	7.325

MOVIMENTO MARITIMO
SHIPPING MOVEMENT
MOUVEMENT MARITIME

Entradas por empresas de navegação (continuação)
Arrivals by navigation companies (continued)
Entrées par compagnies de navigation (suite)

JANEIRO A DEZEMBRO
JANUARY TO DECEMBER
JANVIER A DECEMBRE

EMPRESAS COMPANIES COMPAGNIES	NUMERO NUMBER NOMBRE					TONELAGEM TONNAGE TONNAGE				
	1915	1916	1917	1918	1919	1915	1916	1917	1918	1919
PERUANAS PERUVIAN PÉRUVIENNES										
Diversas a vapor.....	10	11	13	1	16	3.008	1.037	936	101	5.352
Total.....	10	11	13	1	16	3.008	1.037	936	101	5.352
PORTUGUEZAS PORTUGUESE PORTUGAISES										
Diversas a vapor.....		1	1	7			54	4.820	18.876	
Diversas á vela.....	11	15	9	16	7	4.634	4.327	2.098	3.777	1.369
Total.....	11	16	10	23	7	4.634	4.381	6.927	22.653	1.369
RUMAICAS ROUMANIAN ROUMAINE										
Diversas a vapor.....	1					1.900				
Total.....	1					1.900				
RUSSAS RUSSIAN RUSSES										
Diversas a vapor.....	3	11	2	1	1	10.591	1.574	152	3.398	3.398
Diversas á vela.....	2	2	1	1		2.867	3.313	2.250	1.682	
Total.....	5	13	3	2	1	13.458	4.887	2.402	5.080	3.398
SUECAS SWEDISH SUÉDOISES										
Axel Johnson.....	99	74	15	17	68	223.334	182.563	44.771	50.302	168.422
Rederiaktiebolag « Svenska Lloyd ».....					11					18.739
G. Carlsson.....					4					10.437
Diversas a vapor.....	15	12	54	52	4	21.243	20.936	83.482	79.235	9.774
Diversas á vela.....		4	2	3	3		6.060	2.723	2.181	4.873
Total.....	114	90	71	72	90	244.577	209.559	130.976	131.718	212.245
URUGUAYAS URUGUAYAN URUGUAYENNES										
Diversas a vapor.....	48	72	65	61	71	32.377	32.507	12.469	10.091	18.091
Diversas á vela.....	2		4	10	13	1.681		1.644	7.664	2.290
Total.....	50	72	69	71	84	34.058	32.507	14.113	17.755	20.381
Total geral.....	22.599	21.829	21.716	21.804	23.126	19.494.771	17.227.860	14.480.820	14.516.230	17.954.320



MOVIMENTO BANCARIO
BANKING
MOUVEMENT DES BANQUES



MOVIMENTO BANCARIO
BANKING
MOUVEMENT DES BANQUES

BALANÇOS EM 31 DE DEZEMBRO DOS
BALANCE SHEETS ON 31st DECEMBER
BALANCE AU 31 DÉCEMBRE DES BANQUES

ACTIVO ASSETS ACTIF	VALORES EM CONTOS DE RÊIS (PAPEL)										VALORES IN CONTOS				
	CAPITAL A REALIZAR UNCALLED CAPITAL CAPITAL A RÉALISER					LETRAS DESCONTADAS BILLS DISCOUNTED EFFETS ESCOMPTÉS					EMPRESTIMOS EM CONTA CORRENTE ADVANCES ON CURRENT ACCOUNT AVANCE EN COMPTE COURANT				
	1915	1916	1917	1918	1919	1915	1916	1917	1918	1919	1915	1916	1917	1918	1919
AMAZONAS:															
London and Brazilian B.										15	16	502	71	85	115
B. Nacional Ultramarino								1.050	1.009					1.996	1.809
Estrangeiros								1.050	1.024	16	502	71	2.081	1.924	
Nacionais															
Total								1.050	1.024	16	502	71	2.081	1.924	
PARÁ:															
B. Nacional Ultramarino								3.739	744				15.404	13.757	
London and Brazilian B.						49	72	88	80	222	746	866	733	1.108	961
London and River Plate B.						32	183	241	176	166	443	653	1.232	645	498
American Merc. B. of Brazil									1.947						
B. do Pará						633	602	733	716	509	1.571	1.018	820	1.661	215
B. Commercial do Pará						466	883	1.295	473	596	1.996	2.613	1.867	3.087	2.717
B. Credito Popular						119	238	336	243	342	636	670	745	223	168
Estrangeiros						81	255	309	3.995	3.079	1.189	1.519	1.965	17.157	15.216
Nacionais						1.248	1.723	2.364	1.432	1.447	4.203	2.589	3.432	5.001	3.100
Total						1.329	1.978	2.673	5.427	4.526	5.392	4.108	5.397	22.158	18.316
MARANHÃO:															
London and Brazilian B.										168					1.077
B. do Maranhão	1.650	1.650	1.650	1.650	1.650	669	912	1.044	1.101	1.220					20
B. Commercial do Maranhão	649	649	649	649	649	959	911	987	1.072	1.100				1.125	767
Estrangeiros										168					1.077
Nacionais	2.299	2.299	2.299	649	2.299	1.628	1.823	2.031	2.173	2.320				1.125	777
Total	2.299	2.299	2.299	649	2.299	1.628	1.823	2.031	2.173	2.488				1.125	1.854
CEARÁ:															
London and Brazilian B.							171	104	495	1.336	1.126	610	1.718	2.173	2.133
B. do Ceará	400					1.429						424			2.554
Estrangeiros							171	104	495	1.336	1.126	610	1.718	2.173	2.133
Nacionais	400					1.429						424			2.654
Total	400					1.600	104	495	1.336	1.126	1.034	1.718	2.173	2.133	2.654
R. GRANDE DO NORTE:															
B. do Natal		300	300	300	300		194	208	700	761		535	310	349	10
Estrangeiros															10
Nacionais		300	300	300	300		194	208	700	761		535	310	349	10
Total		300	300	300	300		194	208	700	761		535	310	349	10
PARAHYBA:															
B. Nacional Ultramarino															1.494
Estrangeiros															1.494
Nacionais															
Total										731					1.494
PERNAMBUCO:															
London and Brazilian B.						3.576	3.281	5.331	2.152	2.460	2.317	2.301	2.047	2.948	5.827
American Merc. B. of Brazil									409	871				683	1.920
London and River Plate B.						4.754	6.315	8.246	6.097	10.252	1.407	2.865	5.346	8.631	12.284
B. Nacional Ultramarino									3.681	4.514				6.769	7.552
The National City B.									7.066						2.482
B. do Recife	1.000	1.000	1.000	1.000	1.000	9.469	10.197	14.739	7.099	4.105	5.266	6.661	11.887	17.378	21.281
B. Auxiliar do Comercio	400	400	400	400	400	2.355	3.413	4.357	4.087	3.984	857	1.102	2.586	4.071	6.762
Estrangeiros						8.330	9.596	13.577	12.339	25.163	3.724	5.166	7.393	19.031	30.055
Nacionais	1.400	1.400	1.400	1.400	1.400	11.824	13.610	19.096	11.186	8.089	6.123	7.763	14.473	21.449	28.043
Total	1.400	1.400	1.400	1.400	1.400	20.154	23.206	32.673	23.525	33.252	9.847	12.929	21.866	40.480	58.108
ALAGÓAS:															
B. de Alagóas		420	420	420	300		1.662	2.142	2.152	1.741		255	1.838	2.946	1.596
Estrangeiros															
Nacionais		420	420	420	300		1.662	2.142	2.152	1.741		255	1.838	2.946	1.596
Total		420	420	420	300		1.662	2.142	2.152	1.741		255	1.838	2.946	1.596

BANCOS QUE FUNCIONAM NO BRASIL
OF BANKS OPERATING IN BRAZIL
QUES FONCTIONNANT AU BRÉSIL

JANEIRO A DEZEMBRO
JANUARY TO DECEMBER
JANVIER A DECEMBRE

OF REIS (PAPER)

VALEUR EN CONTOS DE REIS (PAPIER)

LETRAS A RECEBER BILLS RECEIVABLE EFFETS A RECEVOIR					VALORES CAUCIONADOS SUNDRY GUARANTEES EFFETS CAUTIONNÉS					VALORES DEPOSITADOS VALUES DEPOSITED VALEURS DÉPOSÉES					ACTIVO ASSETS ACTIF
1915	1916	1917	1918	1919	1915	1916	1917	1918	1919	1915	1916	1917	1918	1919	
1.216	1.842	1.128	803	1.195				90	90	5.390	12.751	12.951	12.683	12.773	AMAZONAS: London and Brazilian B. B. Nacional Ultramarino. Estrangeiros. Nacionais. Total.
			2.384	4.281									3.649	4.583	
1.216	1.842	1.128	3.187	5.476				90	90	5.390	12.751	12.951	16.332	17.356	PARÁ: B. Nacional Ultramarino. London and Brazilian B. London and River Plate B. American Merc. B. of Brazil. B. do Pará. B. Commercial do Pará. B. Credito Popular. Estrangeiros. Nacionais. Total.
1.216	1.842	1.128	3.187	5.476				90	90	5.390	12.751	12.951	16.332	17.356	
2.178	2.978	1.848	17.090	17.511	1.164	680	553	15.051	350	6.127	1.996	2.064	669	14.790	MARANHÃO: London and Brazilian B. B. do Maranhão. B. Commercial do Maranhão. Estrangeiros. Nacionais. Total.
3.464	3.845	2.733	2.108	2.059	1.021	908	760	441	568	1.574	1.703	2.002	1.649	1.105	
859	1.628	1.146	1.761	1.596	2.829	2.360	2.481	2.463	2.626	2.495	8.014	8.696	6.750	6.263	CEARÁ: London and Brazilian B. B. do Ceará. Estrangeiros. Nacionais. Total.
709	739	24	1.52	423	2.523	765	725	377	697	10.661	12.904	12.818	10.868	9.326	
113	222	192	152	423	1.502	1.444	996	1.637	802	2.940	2.760	3.033	3.145	2.800	R. GRANDE DO NORTE: B. do Natal. Estrangeiros. Nacionais. Total.
5.642	6.823	4.581	21.571	22.088	2.185	1.588	1.313	16.112	918	7.701	3.699	4.066	4.897	19.009	
1.681	2.589	1.361	1.913	2.019	6.854	4.569	4.202	4.477	4.125	26.096	23.678	24.547	20.763	18.389	PARAHYBA: B. Nacional Ultramarino. Estrangeiros. Nacionais. Total.
7.323	9.412	5.942	23.484	24.107	9.039	6.157	5.515	20.589	5.043	33.797	27.377	28.613	25.660	37.398	
				1.336	415	782	703	757	500					30	PERNAMBUCO: London and Brazilian B. American Merc. B. of Brazil. London and River Plate B. B. Nacional Ultramarino. The National City B. B. do Recife. B. Auxiliar do Commercio. Estrangeiros. Nacionais. Total.
				1.336	375	666	853	27	755	30	30	30	30	30	
				1.336	790	1.448	1.556	784	500	30	30	30	30	30	ALAGÓAS: B. de Alagóas. Estrangeiros. Nacionais. Total.
				1.336	790	1.448	1.556	784	762	30	30	30	30	30	
3.349	2.803	4.614	7.189	5.207	560	947	2.423	2.012	2.220						ALAGÓAS: B. de Alagóas. Estrangeiros. Nacionais. Total.
3.349	2.863	4.614	7.189	5.207	124	947	2.423	2.012	2.220						
3.349	2.863	4.614	7.189	5.207	684	947	2.423	2.012	2.220						
	1.312	781	749	1.282		24	5	146	27			5	5	5	ALAGÓAS: B. de Alagóas. Estrangeiros. Nacionais. Total.
	1.312	781	749	1.282		24	5	146	27			5	5	5	
	1.312	781	749	1.282		24	5	145	27			5	5	5	
				2.955										610	ALAGÓAS: B. de Alagóas. Estrangeiros. Nacionais. Total.
				2.955										610	
				2.955										610	
6.710	5.796	6.785	9.504	10.185	2.605	1.874	1.957	3.509	4.246	8.123	8.849	8.838	8.542	8.008	ALAGÓAS: B. de Alagóas. Estrangeiros. Nacionais. Total.
7.577	10.291	11.541	12.949	12.158	7.306	8.710	9.477		15.468				1.190	3.009	
14.786	14.230	15.013	17.731	18.600						10.144	11.180	11.501	11.070	1.497	ALAGÓAS: B. de Alagóas. Estrangeiros. Nacionais. Total.
2.462	3.623	4.964	7.569	10.879						2.396	2.597	3.546	4.372	7.249	
14.287	16.087	18.326	32.411	43.275	9.911	10.584	11.434	3.509	19.714	8.123	8.849	8.838	22.199	18.254	ALAGÓAS: B. de Alagóas. Estrangeiros. Nacionais. Total.
17.248	17.853	19.977	25.300	29.479				50	50	12.540	13.777	15.047	19.524	23.905	
31.535	33.940	38.303	57.711	72.754	9.911	10.584	11.434	3.559	19.714	20.663	22.626	23.885	41.723	42.159	
	1.480	1.205	3.822	12.181		111	49	177	4.218		238	519	474	734	ALAGÓAS: B. de Alagóas. Estrangeiros. Nacionais. Total.
	1.480	1.205	3.822	12.181		111	49	177	4.218		238	519	474	734	
	1.480	1.205	3.822	12.181		111	49	177	4.218		238	519	474	734	

MOVIMENTO BANCARIO
BANKING
MOUVEMENT DES BANQUES

BALANÇOS EM 31 DE DEZEMBRO DOS BANCOS
BALANCE SHEETS ON 31st DECEMBER OF
BALANCE AU 31 DÉCEMBRE DES BANQUES

ACTIVO ASSETS ACTIF	VALORES EM CONTOS DE RÉIS (PAPEL)										VALUES IN CONTOS				
	CAIXA MATRIZ E FILIAES HEAD OFFICE AND BRANCHES SIEGE ET SUCCURSALES					TITULOS E FUNDOS PERTENCENTES AO BANCO STOCK AND FUNDS BELONGING TO THE BANK TITRES DE PROPRIÉTÉ					HYPOTHECAS MORTGAGES HYPOTHEQUES				
	1915	1916	1917	1918	1919	1915	1916	1917	1918	1919	1915	1916	1917	1918	1919
AMAZONAS:															
London and Brazilian B.....	706	860	894	655	357										
B. Nacional Ultramarino.....				1.105	3.231										
Estrangeiros.....	706	860	894	1.760	3.588										
Nacionais.....															
Total.....	706	860	894	1.760	3.588										
PARÁ:															
B. Nacional Ultramarino.....				4.288	3.604										
London and Brazilian B.....	2.656	1.492	535	868	1.100										
London and River Plate B.....	2.887	2.686	1.729	2.171	1.822										
American Merc. B. of Brazil.....					5.991										
B. do Pará.....	608	351	265	234	147	2.783	2.421	2.811	2.966	2.779	3.049	2.568	2.844	3.051	4.627
B. Commercial do Pará.....		946				680	669	615	705	825	916	876	717	526	561
B. Credito Popular.....						556	518	503	515	533	440	416	416		979
Estrangeiros.....	5.543	4.178	2.264	7.327	12.517										
Nacionais.....	608	1.297	265	234	147	4.019	3.608	3.929	4.186	4.137	4.405	3.860	3.977	3.577	6.167
Total.....	6.151	5.475	2.529	7.561	12.664	4.019	3.608	3.929	4.186	4.137	4.405	3.860	3.977	3.577	6.167
MARANHÃO:															
London and Brazilian B.....					272										
B. do Maranhão.....		94	65	56	18	375	361	358	358	216					
B. Commercial do Maranhão.....						587	584	550	382	547					
Estrangeiros.....					272										
Nacionais.....		94	65	56	18	962	945	908	740	763					
Total.....		94	65	56	290	962	945	908	740	763					
CEARÁ:															
London and Brazilian B.....	1.565	941	669	1.603	405										
B. do Ceará.....						38					490				
Estrangeiros.....	1.565	941	669	1.603	405										
Nacionais.....						38					490				
Total.....	1.565	941	669	1.603	405	38					490				
R. GRANDE DO NORTE:															
B. do Natal.....							33	33	57	62					
Estrangeiros.....															
Nacionais.....							33	33	57	62					
Total.....							33	33	57	62					
PARAIBÁ:															
B. Nacional Ultramarino.....					2										
Estrangeiros.....					2										
Nacionais.....															
Total.....					2										
PERNAMBUCO:															
London and Brazilian B.....	5.369	4.606	5.550	4.637	4.493										
American Merc. B. of Brazil.....				524	330										
London and River Plate B.....	516	1.303	1.815	2.930	2.949										
B. Nacional Ultramarino.....				2.089	4.953										
The National City B.....					1.631										414
B. do Recife.....	7.315	11.912	14.562	11.908	6.588	225	502	902	878	884					
B. Auxiliar do Commercio.....	1.304	3.179	2.635	2.011	716										
Estrangeiros.....	5.885	5.909	7.365	10.180	14.356										414
Nacionais.....	8.619	15.091	17.197	13.919	7.304	225	502	902	878	884					884
Total.....	14.504	21.000	24.562	24.099	21.660	225	502	902	878	1.298					
ALAGÓAS:															
B. de Alagóas.....		464	191	482	1.229		31	152	303	301		36	40		
Estrangeiros.....															
Nacionais.....		464	191	482	1.229		31	152	303	301		36	40		
Total.....		464	191	482	1.229		31	152	303	301		36	40		

QUE FUNCIONAM NO BRASIL (continuação)
BANKS OPERATING IN BRAZIL (continued)
QUES FONCTIONNANT AU BRÉSIL (suite)

JANEIRO A DEZEMBRO
JANUARY TO DECEMBER
JANVIER A DECEMBRE

OF REIS (PAPER)					VALEUR EN CONTOS DE REIS (PAPIER)										ACTIVO ASSETS ACTIF
DINHEIRO EM CAIXA CASH IN HAND ESPECES EN CAISSE					DIVERSOS SUNDRIES DIVERS					TOTAL					
1915	1916	1917	1918	1919	1915	1916	1917	1918	1919	1915	1916	1917	1918	1919	
2.842	1.707	1.895	1.812	1.129	339	354	370	363	366	10.509	18.016	17.309	16.491	16.040	AMAZONAS: London and Brazilian B. B. Nacional Ultramarino.
2.842	1.707	1.895	1.812	1.129	339	354	370	2.020	660	10.509	18.016	17.309	13.139	16.804	Estrangeiros. Nacionais.
2.842	1.707	1.895	2.747	2.360	339	354	370	2.383	1.026	10.509	18.016	17.309	29.630	32.844	Total.
			3.962	3.230				4.005	3.112				64.208	56.748	PARÁ: B. Nacional Ultramarino.
3.118	3.534	3.213	1.352	1.099	329	354	375	1.837	382	16.367	11.972	7.389	7.966	7.278	London and Brazilian B.
3.894	2.089	2.826	3.510	4.848	390	606	486	1.837	465	13.705	12.673	12.009	13.911	13.451	London and River Plate B.
			2.251	835		1.361	281		3.553					14.290	American Merc. B. of Brazil.
1.098	1.293	1.000	1.070	1.097	188	1.361	281	187	189	26.143	21.616	21.076	20.889	19.736	B. do Pará.
940	916	1.272	1.097	515	2.218	9	10	19	11	21.109	21.320	19.343	17.152	15.248	B. Commercial do Pará.
613	576	526	638	630	30	30	505	521	470	6.949	6.874	7.252	7.074	7.147	B. Credito Popular.
7.012	5.623	6.039	8.824	11.428	719	960	861	6.202	7.512	30.072	24.645	21.398	86.085	91.767	Estrangeiros. Nacionais.
2.651	2.785	2.798	2.805	1.980	2.436	1.400	796	727	670	54.201	49.810	47.671	45.115	42.181	Total.
9.663	8.408	8.837	11.629	13.408	3.155	2.360	1.657	6.929	8.182	84.273	74.455	69.069	131.200	133.948	Total.
				1.106					102					4.561	MARANHÃO: London and Brazilian B.
282	235	104	104	120	55	71	69	61	53	3.823	4.105	3.993	2.437	4.052	B. do Maranhão.
234	81	79	90	84	100	120	46	193	36	2.934	3.041	3.194	3.568	3.210	B. Commercial do Maranhão.
				1.106					102					4.561	Estrangeiros. Nacionais.
516	316	183	194	204	155	191	115	254	89	6.757	7.146	7.187	6.005	7.262	Total.
516	316	183		1.410	155	191	115	254	191	6.757	7.146	7.187	6.005	11.823	Total.
2.213	1.363	1.092	1.158	1.587	762	756	771	737	775	9.230	8.692	12.237	16.168	13.974	CEARÁ: London and Brazilian B.
182					1.008					4.095					B. do Ceará.
2.213	1.363	1.092	1.158	1.587	762	756	771	737	775	9.230	8.692	12.237	16.168	13.974	Estrangeiros. Nacionais.
182					1.008					4.095					Total.
2.395	1.363	1.092	1.158	1.587	1.770	756	771	737	775	13.325	8.692	12.237	16.168	13.974	Total.
	476	186	826	677		398	796	174	52		3.277	2.619	3.306	3.176	R. GRANDE DO NORTE: B. do Natal.
	476	186	826	677		398	796	174	52		3.277	2.619	3.306	3.176	Estrangeiros. Nacionais.
	476	186	826	677		398	796	174	52		3.277	2.619	3.306	3.176	Total.
				367					303					6.462	PARAHYBA: B. Nacional Ultramarino.
				367					303					6.462	Estrangeiros. Nacionais.
				367					303					6.462	Total.
2.860	3.617	2.821	9.338	3.059	1.762	1.662	1.810	1.076	1.080	33.322	31.986	35.139	41.706	39.358	PERNAMBUCO: London and Brazilian B.
3.772	4.377	4.350	983	212	137	103	89	301	845	25.469	33.964	40.864	55.452	8.038	American Merc. B. of Brazil.
			1.470	1.132				1.087	4.621				28.551	60.871	London and River Plate B.
3.110	3.520	4.934	7.610	2.770					607	51.943	59.880	75.189	79.401	42.296	B. Nacional Ultramarino.
959	1.707	1.979	4.765	4.036	628	678	651	595	863	10.823	16.112	20.556	27.371	22.764	The National City B.
6.632	7.994	7.171	24.560	14.754	1.899	1.765	1.899	2.570	7.332	58.791	65.950	76.003	126.799	173.327	B. do Recife.
4.069	5.227	6.913	12.375	9.279	718	569	740	691	751	62.766	75.992	95.745	106.772	109.134	B. Auxiliar do Comercio.
10.701	13.221	14.084	36.935	24.033	2.617	2.534	2.639	3.261	8.083	121.557	141.942	171.748	233.571	282.461	Estrangeiros. Nacionais.
	1.342	960	1.358	2.841		76	68	138	192		6.115	7.584	12.272	25.333	ALAGÓAS: B. de Alagóas.
	1.342	960	1.358	2.841		76	68	138	192		6.115	7.584	12.272	25.333	Estrangeiros. Nacionais.
	1.342	960	1.358	2.841		76	68	138	192		6.115	7.584	12.272	25.333	Total.

MOVIMENTO BANCARIO
BANKING
MOUVEMENT DES BANQUES

BALANÇOS EM 31 DE DEZEMBRO DOS BANCOS
BALANCE SHEETS ON 31st DECEMBER OF
BALANCE AU 31 DÉCEMBRE DES BANQUES

ACTIVO ASSETS ACTIF	VALORES EM CONTOS DE RÉIS (PAPEL)										VALUES IN CONTOS				
	CAPITAL A REALIZAR UNCALLED CAPITAL CAPITAL A RÉALISER					LETRAS DESCONTADAS BILLS DISCOUNTED EFFETS ESCOMPTÉS					EMPRESTIMOS EM CONTA CORRENTE ADVANCES ON CURRENT ACCOUNT AVANCE EN COMPTE COURANT				
	1915	1916	1917	1918	1919	1915	1916	1917	1918	1919	1915	1916	1917	1918	1919
SERGIPE:															
B. de Sergipe.....		298	298	298			433	384	472	605		969	727	786	1.527
Estrangeiros.....															
Nacionais.....		298	298	298			433	384	472	605		969	727	786	1.527
Total.....		298	298	298			433	384	472	605		969	727	786	1.527
BAHIA:															
London and Brazilian B.....						639	149	170	289	440	2.110	1.733	1.189	1.234	1.508
B. Nacional Ultramarino.....									1.443	524				401	7.130
The British B. of South America.....						1.590	1.440	2.460	1.348	1.608	3.332	2.009	1.196	5.310	5.990
The National City B.....							109	871	1.307	904		124	3.826	4.417	2.795
Brasilianische B. fur Deutschland.....						1.082	800	1.611	262	419	2.202	1.696	936	744	744
London and River Plate B.....						855	1.633	2.092	3.417	2.513	1.694	2.904	3.901	5.536	8.416
B. da Bahia.....						390	421	476	303	380	2.138	2.106	3.278	3.773	4.855
B. Economico da Bahia.....				103	78	945	1.246	244	1.582	1.833	1.931	2.124	2.120	2.811	3.087
Estrangeiros.....						4.175	4.131	7.204	8.066	6.408	9.338	8.466	11.848	17.642	26.583
Nacionais.....				103	78	1.335	1.667	720	1.885	2.213	4.069	4.230	5.407	6.584	7.892
Total.....				103	78	5.510	5.798	7.924	9.951	8.621	13.407	12.696	17.255	24.226	34.575
ESPIRITO SANTO:															
London and River Plate B.....						268	348	1.042	936	856	366	635	334	757	2.420
B. Hypothecario e Agricola.....				336					127	42				7.296	55
Estrangeiros.....						268	348	1.042	936	856	366	635	334	757	2.420
Nacionais.....				336					127	42				7.296	55
Total.....				336		268	348	1.042	1.063	898	366	635	334	8.053	2.475
RIO DE JANEIRO:															
B. Nacional Ultramarino.....									3.290	3.296				1.172	762
B. Commercial e Hypothecario de Campos.....	820	800	800	800	800	3.897	4.617	6.276	5.784	7.900	30	10	244		84
Estrangeiros.....									3.290	3.296				1.172	762
Nacionais.....	820	800	800	800	800	3.897	4.617	6.276	5.784	7.900	30	10	244		84
Total.....	820	800	800	800	800	3.897	4.617	6.276	9.074	11.196	30	10	244	1.172	846
CAPITAL FEDERAL:															
London and Brazilian B.....	11.111	11.111	11.111	11.111	13.333	1.617	1.076	1.634	3.246	1.036	7.197	8.286	8.867	14.422	12.763
B. Hollandez.....								3.013	2.943	1.845			3.107	8.950	19.596
London and River Plate B.....						944	1.346	1.913	3.088	2.911	4.310	5.064	7.832	10.610	10.777
B. Nacional Ultramarino.....						1.180	4.617	9.289	11.659	8.214	5.556	10.501	15.233	28.189	53.180
The British B. of South America.....															
The National City B.....	8.889	8.889	8.889	8.889	8.889	4.229	4.237	3.800	8.551	5.392	19.532	19.484	15.506	15.235	17.703
Brasilianische B. fur Deutschland.....						921	4.800	8.058	5.947	9.821	4.482	11.151	27.702	41.062	44.376
B. Portuguez do Brasil.....				12.500	25.000	5.877	5.681	3.097	367	3.813	18.646	11.183	6.092	2.218	4.122
B. Alemão Transatlantico.....						1.339	1.726	739	6.958	7.178			28.782	46.061	46.061
B. Germanico.....						2.047	3.182	2.134	158	989	4.959	5.630	3.010	800	2.831
B. Espanol del Rio de la Plata.....						2.054	1.590	1.809		1.239	7.909	6.371	4.776		5.280
American Foreign B. Corporation.....									864	1.914	9.250	9.866	8.534	2.544	1.879
The Yokohama Specie B.....										1.814					7.717
The Royal B. of Canada.....										3.030					107
B. do Brasil.....	25.000	25.000	25.000	25.000	25.000	16.330	39.209	46.165	78.519	113.779	33.703	41.973	51.946	58.376	123.146
B. do Commercio.....						4.443	4.705	5.588	7.200	5.127	1.810	2.871	3.253	3.350	2.941
B. da Lavours e do Commercio.....						1.459	3.304	7.558	9.867	9.316	2.280	5.336	1.557	887	2.004
B. Credito Rural.....							15	45	27	23	14	182	216	327	332
B. Commercial.....	716	716				8.668	8.870	9.512	11.611	6.578	5.353	6.161	7.540	10.511	7.808
B. Mercantil do Rio de Janeiro.....	17	16	16	16	10	13.187	15.791	23.551	33.592	35.896	7.046	10.669	12.144	13.530	14.982
da Provincia do Rio Grande do Sul.....						5.049	5.765	11.936	20.968	18.413	4.638	3.504	3.602	4.210	5.719
Nacional Brasileiro.....							1.588	4.006	3.964	6.191		2.571	3.554	5.147	4.615
Pelotense.....										5.404					4.284
Estrangeiros.....	20.000	20.000	20.000	32.500	47.222	20.208	28.255	35.286	43.781	51.714	77.091	87.536	100.659	152.812	229.446
Nacionais.....	25.733	25.732	25.016	25.016	25.010	49.136	79.247	108.361	165.748	200.727	57.844	73.261	83.812	96.338	165.831
Total.....	45.733	45.732	45.016	57.516	72.232	69.344	107.502	143.647	209.529	252.441	134.935	160.803	184.471	249.150	395.277

QUE FUNCIONAM NO BRASIL (continuação).
BANKS OPERATING IN BRAZIL (continued).
QUES FONCTIONNANT AU BRÉSIL (suite).

JANEIRO A DEZEMBRO
JANUARY TO DECEMBER
JANVIER A DECEMBRE

OF REIS (PAPER)					VALEUR EN CONTOS DE REIS (PAPIER)										ACTIVO ASSETS ACTIF
LETRAS A RECEBER BILLS RECEIVABLE EFFETS A RECEVOIR					VALORES CAUCIONADOS SUNDRY GUARANTEES EFFETS CAUTIONNÉS					VALORES DEPOSITADOS VALUES DEPOSITED VALEURS DEPOSEES					
1915	1916	1917	1918	1919	1915	1916	1917	1918	1919	1915	1916	1917	1918	1919	
				1.571		665	774		1.049			25	20	917	20
				1.571		665	774		1.049			25	20	917	20
				1.571		665	774		1.049			25	20	917	20
2.607	2.170	2.360	2.650	3.794	2.647	2.543	2.054	1.948	1.948	4.119	2.803	2.765	2.875	2.717	
			6.600	13.782				6.277						954	
4.542	7.730	8.602	5.445	6.511	5.880	5.154	5.710	7.428	6.248	2.912	5.678	5.527	9.550	8.713	
	1.293	4.083	2.704	6.651			550				497		1.987	1.239	
5.160	3.655	267	884	1.801	4.074	3.207	1.280	965	1.069	1.361	768	1.087	822	751	
3.801	4.676	3.631	2.734	6.060	3.719	3.687	2.310	2.679	3.095	1.054	1.016	590	507	669	
		887		10	100	249	241	213	3.764		1.851				
						48			2.143						
16.110	19.524	18.943	22.017	38.599	16.320	14.591	12.404	19.297	12.360	9.445	10.852	9.969	15.741	15.073	
		887		10	100	297	241	213	5.907		1.851				
16.110	19.524	19.820	22.017	38.609	16.420	14.888	12.645	19.510	18.267	9.446	12.703	9.969	15.741	15.073	
910	777	855	968	1.767				326	509	156	177		333		
				121				16	16						
910	777	855	968	1.767				326	509	156	177		333		
				121				16	16						
910	777	855	968	1.888				326	16	156	177		333		
			569	767				1.388	1.300						
								669	669	40	30	30	30	30	
			569	567				669	669	40	30	30	30	30	
			569	567				669	2.057	1.969	40	30	30	30	30
18.474	16.096	16.468	21.858	21.467	15.406	17.389	18.454	22.552	16.586	113.648	104.448	108.037	111.031	115.917	
		5.786	13.745	28.325								3.353	8.658	99.278	
14.503	16.563	19.083	22.362	21.198	7.511	7.249	7.655	6.508	4.584	76.754	84.222	82.833	81.213	89.987	
5.183	12.757	18.659	29.877	27.639						47.515	24.608	40.696	53.508	66.598	
12.306	17.492	18.451	18.657	20.829	58.691	60.974	55.011	57.029	56.647						
3.475	13.805	24.833	23.941	34.680						14.796	30.385	32.725	63.929	82.187	
15.219	10.139	3.575	1.046	4.639	16.229	12.343	7.678	5.811	2.852	32.225	23.042	12.321	9.880	9.788	
			20.292	24.226				48.753	135.540				60	60	
21.553	8.213	2.955	2.238	929		2.846	1.205	712	574	9.577	8.810	8.074	10.375	8.381	
7.204	9.133	3.234		5.480						6.928	7.931	6.983		4.823	
2.680	1.721	1.565	1.171	2.796	9.897	10.134	10.260	9.975	1.795	927	1.080	7.536	691	917	
				3.763										3.311	
				445					68						
				3.320										97	
5.504	17.968	21.074	33.219	96.550	74.815	102.364	106.411	117.381	196.721	59.000	59.570	111.067	76.313	97.435	
1.075	1.304	2.008	1.353	1.657	6.510	6.503	7.236	4.668	5.255	68.763	71.414	71.114	61.490	59.934	
40	65	64	677	580	1.284	1.702	5.005	8.218	878	8.976	9.433	13.500	14.723	27.594	
14	750	469	188					250	90	70	70	194	95	265	
944	189	2.734	4.087	4.405	23.276	22.139	20.275	21.473	23.521	55.780	57.115	56.105	56.014	52.999	
1.666	1.896	2.895	4.165	3.527	23.481	27.869	31.405	28.826	39.122	26.078	36.323	60.864	66.829	67.764	
789	1.396	1.355	2.750	2.497	8.738	7.920	5.831	6.553						15.921	
	2.809	3.134	2.489	3.250		5.493	5.969	6.151	8.492		23.039	25.826	29.045	32.990	
			8.877						8.290					1.453	
95.657	106.524	114.599	155.187	199.736	107.734	110.935	100.263	150.840	218.646	302.370	284.526	302.558	339.345	481.344	
10.032	26.377	33.733	48.928	121.343	138.104	173.990	182.132	193.520	282.369	218.667	256.964	338.670	304.509	356.355	
105.689	132.901	148.332	204.115	321.079	245.838	284.925	282.395	344.360	501.015	521.037	541.490	641.228	643.854	837.699	

SERGIPE:
B. de Sergipe.
Estrangeiros Nacionais.
Total.

BAHIA:
London and Brazilian B.
B. Nacional Ultramarino.
The British B. of South America.
The National City B.
Brasilianische B. fur Deutschland.
London and River Plate B.
B. da Bahia.
B. Economico da Bahia.
Estrangeiros Nacionais.
Total.

ESPIRITO SANTO:
London and River Plate B.
B. Hypothecario e Agricola.
Estrangeiros Nacionais.
Total.

RIO DE JANEIRO:
B. Nacional Ultramarino.
B. Commercial e Hypothecario de Campos.
Estrangeiros Nacionais.
Total.

CAPITAL FEDERAL:
London and Brazilian B.
B. Hollandez.
London and River Plate B.
B. Nacional Ultramarino.
The British B. of South America.
The National City B.
Brasilianische B. fur Deutschland.
B. Portuguez do Brasil.
B. Allemão Transatlantico.
B. Germanico.
B. Espanol del Rio de la Plata
American Foreign B. Corporation.
The Yokohama Specie B.
The Royal B. of Canada.
B. do Brasil.
B. do Commercio.
B. da Lavoura e do Commercio.
B. Credito Rural.
B. Commercial.
B. Mercantil do Rio de Janeiro.
B. da Provincia do Rio Grande do Sul.
B. Nacional Brasileiro.
Banco Felotense.
Estrangeiros Nacionais.
Total.

MOVIMENTO BANCARIO
BANKING
MOUVEMENT DES BANQUES

BALANÇOS EM 31 DE DEZEMBRO DOS BANCOS
BALANCE SHEETS ON 31st DECEMBER OF
BALANCE AU 31 DÉCEMBRE DES BANQUES

ACTIVO ASSETS ACTIF	VALORES EM CONTOS DE RÉIS (PAPEL)										VALUES IN CONTOS				
	CAIXA MATRIZ E FILIAES HEAD OFFICE AND BRANCHES SIEGE ET SUCCURSALES					TITULOS E FUNDOS PERTENCENTES AO BANCO STOCK AND FUNDS BELONGING TO THE BANK TITRES DE PROPRIÉTÉ					HYPOTHECAS MORTGAGES HYPOTHEQUES				
	1915	1916	1917	1918	1919	1915	1916	1917	1918	1919	1915	1916	1917	1918	1919
SERGIPE:															
B. de Sergipe.....			434	550			326	330	336	383		159	109	51	
Estrangeiros.....															
Nacionais.....			434	550			326	330	336	383		159	109	51	
Total.....			434	550			326	330	336	383		159	109	51	
BAHIA:															
London and Brazilian B.....	4.300	1.440													
B. Nacional Ultramarino.....				1.738	3.132										
The British B. of South America.....	2.844	2.213	1.508		398										
The National City B.....		471	2.325												
Brasilianische B. fur Deutschland.....	1.993	145	130	210	1.773										
London and River Plate B.....	1.440		36												
B. da Bahia.....	162	263	73		21	1.790		1.836	1.834	1.859	59	47	47	9	9
B. Economico da Bahia.....						308	326	137	171	256	1.671	1.579	1.366	1.421	6.023
Estrangeiros.....	10.577		3.999	1.948	5.303										
Nacionais.....	162	263	73		21	2.098	326	1.973	2.005	2.115	1.730	1.626	1.413	1.430	6.032
Total.....	10.739	263	4.072	1.948	5.324	2.098	326	1.973	8.005	2.115	1.730	1.626	1.413	1.430	6.032
ESPIRITO SANTO:															
London and River Plate B.....	794	611	72	260	539										
B. Hypothecario e Agricola.....				448	121				24.262	20.078				340	302
Estrangeiros.....	794	611	72	260	539										
Nacionais.....				448	121				24.262	20.078				340	302
Total.....	794	611	72	708	660				24.262	20.078				340	302
RIO DE JANEIRO:															
B. Nacional Ultramarino.....					9										
B. Commercial e Hypothecario de Campos.....						681	1.141	1.140	1.377	1.129	1.254	921	522	360	423
Estrangeiros.....					9										
Nacionais.....						681	1.141	1.140	1.377	1.129	1.254	921	522	360	423
Total.....					9	681	1.141	1.140	1.377	1.129	1.254	921	522	360	423
CAPITAL FEDERAL:															
London and Brazilian B.....	15.236	16.543	17.893	20.087	18.751										
B. Hollandez.....			4.055	7.273	36.564										
London and River Plate B.....	10.166	13.096	7.854	8.306	7.640										
B. Nacional Ultramarino.....	22.625	26.064	20.034	28.581	23.073										
The British P. of South America.....	9.844	9.477	9.811	15.380	12.452										
The National City B.....	9.141	14.891	29.689	34.758	131.767										
Brasilianische B. fur Deutschland.....	21.436	20.794	21.175	22.615	21.246										
B. Portuguez do Brasil.....				8.394	15.442					1.205					
B. Allemão Transatlantico.....	11.162	12.618	7.061	4.522	8.172										
B. Germanico.....	2.014	4.061	4.065		7.101										
B. Espanol del Rio de la Plata.....	3.699	2.486	1.447	1.223	10.516										
American Foreign B. Corporation.....					14.722										
The Yokohama Specie B.....					295										
The Royal B. of Canadá.....					4.353										
B. do Brasil.....	62.830	72.868	97.044	169.227	212.147	28.689	29.662	29.536	23.942	23.768					
B. do Commercio.....	818	1.018	1.761	1.558	1.854	3.956	4.401	4.237	4.805	4.720	1.178	1.059	722	217	198
B. da Lavoura e do Commercio.....															
B. Credito Rural.....						2.843	2.792	2.869	1.982	1.545	462	1.275	2.016	201	110
B. Commercial.....						1.954	1.119	1.161	1.326	1.397	80				
B. Mercantil do Rio de Janeiro.....	1.823	3.161	4.298	6.514	6.285	7.725	7.919	7.267	6.905	5.743			1.636	1.506	788
B. da Provincia do Rio Grande do Sul.....	354	620	2.014	9.256	15.312		1.397	1.311							
B. Nacional Brasileiro.....		357	379	61	218		703	754	692	498					
B. Pelotense.....					2.817										
Estrangeiros.....	105.323	120.030	123.084	151.139	312.094					1.205					
Nacionais.....	65.825	78.024	105.496	186.616	238.633	45.167	47.993	47.135	39.652	37.671	1.720	2.334	4.374	1.924	1.096
Total.....	171.148	198.054	228.580	337.755	550.727	45.167	47.993	47.135	39.652	38.876	1.720	2.334	4.374	1.924	1.096

QUE FUNCIONAM NO BRASIL (continuação).
BANKS OPERATING IN BRAZIL (continued).
QUES FONCTIONNANT AU BRÉSIL (suite).

JANEIRO A DEZEMBRO
JANUARY TO DECEMBER
JANVIER A DECEMBRE

QF REIS (PAPER)					VALEUR EN CONTOS DE REIS (PAPIER)										ACTIVO ASSETS ACTIF	
DINHEIRO EM CAIXA CASH IN HAND ESPECES EN CAISSE					DIVERSOS SUNDRIES IVERS					TOTAL						
1915	1916	1917	1918	1919	1915	1916	1917	1918	1919	1915	1916	1917	1918	1919		
	268	139	188	227		41	118	96	41		3.184	3.333	3.694	5.423	B. de Sergipe.	
	268	139	188	227		41	118	96	41		3.184	3.333	3.694	5.423	Estrangeiros. Nacionaes.	
	268	139	188	227		41	118	96	41		3.184	3.333	3.694	5.423	Total.	
	4.991	4.950	2.717	3.653	145	195	125	110	144	21.558	16.073	11.380	12.759	14.815	B. de Sergipe.	
			835	1.374				329	1.796				17.623	28.722	Estrangeiros. Nacionaes.	
	5.061	5.544	3.020	5.894	3.095	1.733	639	575	241	29.265	31.501	29.462	35.550	34.400	Total.	
		332	1.824	1.825		11	141	235	244		2.837	13.620	12.475	15.071	B. Nacional Ultramarino. The British B. of South Ame- rica. The National City B. Brasilianische B. fur Deutsch- land. London an River Plate B. B. da Bahia. B. Economico da Bahia.	
	2.290	1.738	1.069	774	1.331	216	131	109	396	18.378	12.140	6.459	4.728	8.284	Estrangeiros. Nacionaes.	
	3.149	3.937	1.516	4.807	5.153	2.121	571	131	552	17.833	18.424	14.715	29.811	26.458	Total.	
	1.508	1.633	1.379	1.541	1.840	1.280	1.188	1.119	933	7.427	7.758	8.449	8.612	13.472	B. de Sergipe.	
	1.067	946	1.643	1.326	1.277	34	52	47	50	5.956	6.321	6.453	7.464	14.704	B. Economico da Bahia.	
	15.491	16.501	10.146	17.788	20.051	5.577	2.641	1.153	1.447	87.034	80.975	75.666	103.946	127.750	Estrangeiros. Nacionaes.	
	2.575	2.579	3.022	2.867	3.117	1.314	1.240	1.166	791	13.383	14.079	14.922	16.036	28.173	Total.	
	18.066	19.080	13.168	20.655	23.168	6.891	3.891	2.319	4.164	109.417	95.054	90.568	120.022	155.925	Total.	
	238	505	807	360	414	211	60	54	132	3.243	3.113	3.490	3.746	6.634	B. de Sergipe.	
				1.015	88				5.953	1.683			39.793	22.486	Estrangeiros. Nacionaes.	
	238	505	807	360	414	211	60	54	132	3.243	3.113	3.490	3.746	6.634	Total.	
				1.015	88				5.953	1.683			39.793	22.486	B. de Sergipe.	
	238	505	807	1.375	502	211	60	54	6.035	1.792	3.243	3.113	3.490	43.539	29.120	Total.
				597	796				38	81				7.054	6.811	B. Nacional Ultramarino. B. Commercial e Hypotheca- rio de Campos.
	848	938	713	1.351	1.364	20	341	22	22	20	7.590	8.798	10.416	10.393	12.419	Estrangeiros. Nacionaes.
				597	796				38	81				7.054	6.811	Total.
	848	938	713	1.351	1.364	20	341	22	22	20	7.590	8.798	10.416	10.393	12.419	B. Nacional Ultramarino. B. Commercial e Hypotheca- rio de Campos.
	848	938	713	1.948	2.160	20	341	22	60	101	7.590	8.798	10.416	17.447	19.230	Total.
				597	796				38	81				7.054	6.811	B. Nacional Ultramarino. B. Commercial e Hypotheca- rio de Campos.
	848	938	713	1.351	1.364	20	341	22	22	20	7.590	8.798	10.416	10.393	12.419	Estrangeiros. Nacionaes.
	848	938	713	1.948	2.160	20	341	22	60	101	7.590	8.798	10.416	17.447	19.230	Total.
	12.336	8.773	9.004	10.716	11.832	1.809	951	982	1.264	907	191.894	185.273	192.440	216.287	213.192	B. Nacional Ultramarino. B. Hollandez. London and River Plate B. B. Nacional Ultramarino. The British B. of South Ame- rica. The National City B. Brasilianische B. fur Deutsch- land. B. Portuguez do Brasil. B. do Brasil. B. do Commercio. B. da Lavoura e do Commer- cio. B. Credit Rural. B. Commercial. B. Mercantil do Rio de Ja- neiro. B. da Provincia do Rio Gran- de do Sul. B. Nacional Brasileiro. Banco Pelotense.
			2.146	5.402	4.262				361	573	2.095		21.821	47.544	191.965	Estrangeiros. Nacionaes.
	8.197	3.898	9.584	11.573	6.482	1.520	444	693	470	689	123.905	131.882	137.447	144.135	144.268	Total.
	5.675	11.414	9.774	17.190	11.933	28.186	28.985	25.272	42.155	145.051	115.829	118.946	138.957	211.165	335.688	B. Nacional Ultramarino. The British B. of South Ame- rica. The National City B. Brasilianische B. fur Deutsch- land. B. Portuguez do Brasil. B. do Brasil. B. do Commercio. B. da Lavoura e do Commer- cio. B. Credit Rural. B. Commercial. B. Mercantil do Rio de Ja- neiro. B. da Provincia do Rio Gran- de do Sul. B. Nacional Brasileiro. Banco Pelotense.
	14.847	10.975	15.329	17.043	12.119	3.606	3.509	3.638	3.021	4.947	132.304	135.037	130.235	143.805	138.978	Estrangeiros. Nacionaes.
	3.599	4.748	10.750	11.468	19.765	1.375	1.173	3.103	5.189	5.784	37.739	80.953	136.860	186.294	328.380	Total.
	6.849	5.153	2.932	6.192	3.757					2.931	111.481	88.335	56.870	47.629	53.145	B. Nacional Ultramarino. B. Commercial e Hypotheca- rio de Campos.
				10.384	13.683				6.170	52.069				142.293	320.464	Estrangeiros. Nacionaes.
	6.161	4.403	2.664	2.211	3.012	13	2.623	2.384	1.193	4.522	54.764	46.869	28.092	22.209	23.410	Total.
	3.026	3.245	1.745		2.001	1.810	836	961		2.523	30.938	34.764	23.898	28.447	28.447	B. Germanico. B. Espanol del Rio de la Plata American Foreign B. Corpo- ration. The Yokohama Specie B. The Royal B. of Canada. B. do Brasil. B. do Commercio. B. da Lavoura e do Commer- cio. B. Credit Rural. B. Commercial. B. Mercantil do Rio de Ja- neiro. B. da Provincia do Rio Gran- de do Sul. B. Nacional Brasileiro. Banco Pelotense.
	2.137	2.721	1.382	499	11.728	2.912	3.386	2.430	2.367	773	33.496	32.984	34.963	19.334	32.318	Estrangeiros. Nacionaes.
				4.193	2.167					1.146					36.666	Total.
				4.025						29					6.141	B. Nacional Ultramarino. B. Commercial e Hypotheca- rio de Campos.
	29.780	40.639	31.409	27.732	69.152	12.659	26.905	37.203	42.681	187.988	348.310	456.158	556.855	652.390	1.145.686	Estrangeiros. Nacionaes.
	3.346	2.333	2.852	2.625	4.131	3.446	3.441	3.432	485	482	95.345	99.049	102.253	87.751	86.299	Total.
	1.195	1.217	1.312	2.193	1.666	313	2.198	5.984	8.946	7.399	21.852	27.322	39.865	47.694	51.032	B. Nacional Ultramarino. B. Commercial e Hypotheca- rio de Campos.
	23	13	34	40	40	19	8	10	10	93	2.174	2.157	2.129	2.257	2.240	Estrangeiros. Nacionaes.
	4.217	4.843	5.902	4.516	5.580	4.154	4.383	3.074	2.681	2.765	110.833	112.335	114.045	119.304	110.187	Total.
	13.691	12.117	19.283	18.748	26.316	4.548	5.816	4.171	6.176	7.037	91.537	113.658	158.627	178.396	200.939	B. Nacional Ultramarino. B. Commercial e Hypotheca- rio de Campos.
	1.794	3.412	6.418	7.946	11.644	521	374	738	2.893	1.559	21.883	24.388	33.205	54.576	71.065	Estrangeiros. Nacionaes.
		1.946	1.705	3.657	1.634		313	477	457	406		38.819	45.804	51.663	58.437	Total.
				2.235											33.766	B. Nacional Ultramarino. B. Commercial e Hypotheca- rio de Campos.
	62.727	55.330	65.310	92.689	110.959	41.231	41.907	39.824	62.402	227.787	832.341	855.043	901.533	1.180.695	1.880.153	Estrangeiros. Nacionaes.
	54.046	66.520	68.915	67.451	122.398	25.650	43.438	55.139	64.329	208.278	691.934	873.886	1.052.733	1.194.031	1.759.711	Total.
	116.773	121.850	134.225	160.140	233.357	66.891	85.345	94.963	126.731	436.065	1.524.275	1.728.923	1.954.366	2.374.726	3.639.864	Total.

MOVIMENTO BANCARIO
BANKING
MOUVEMENT DES BANQUES

BALANÇOS EM 31 DE DEZEMBRO DOS BANCOS
BALANCE SHEETS ON 31st DECEMBER OF
BALANCE AU 31 DÉCEMBRE DES BANQUES

ACTIVO ASSETS ACTIF	VALORES EM CONTOS DE RÉIS (PAPEL)										VALUES IN CONTOS				
	CAPITAL A REALIZAR UNCALLED CAPITAL CAPITAL A RÉALISER					LETRAS DESCONTADAS BILLS DISCOUNTED EFFETS ESCOMPTÉS					EMPRESTIMOS EM CONTA CORRENTE ADVANCES ON CURRENT ACCOUNT AVANCE EN COMPTE COURANT				
	1915	1916	1917	1918	1919	1915	1916	1917	1918	1919	1915	1916	1917	1918	1919
SÃO PAULO:															
London and Brazilian B.						7.349	9.719	10.009	15.253	13.023	17.956	16.065	16.183	24.941	25.096
B. Nacional Ultramarino									4.412	2.981				6.640	7.039
London and River Plate B.						710	1.418	1.442	1.771	756	1.913	2.704	3.070	5.385	3.699
The National City B.						2.223	5.852	7.374	5.473	6.845	567	6.528	12.512	14.808	24.278
B. Française pour le Brésil.						443	393	1.186	911	1.996	2.783	3.180	4.421	9.533	11.507
B. Allemao Transatlantico						864	830	258			2.789	2.688	846		
Brasiliensche B. fur Deutschland						4.352	2.604	1.303	928	4.445	9.818	6.906	3.980	2.820	3.522
B. Brésilienne Italo-Belge						5.434	3.903	5.886	9.073	8.736	6.709	6.761	10.015	20.327	16.137
B. Française et Italienne pour l'Amerique du Sud						11.868	18.607	28.933	37.849	30.415	17.723	20.481	24.928	33.097	42.910
The British B. of South America						2.600	3.545	5.312	8.805	4.959	4.803	5.663	5.518	7.704	8.116
The National City B. (Santos)						228	3.054	4.163	5.571	2.763	813				
London and Brazilian B. (Santos)						35	41	2.253	16	70	768	874	875	916	335
B. Nacional Ultramarino (Santos)										503				5.662	3.497
London and River Plate B. (Santos)							99	60	21		234	28	497	559	342
Brasiliensche B. fur Deutschland (Santos)										225					22
B. Commercio e Industria						25.035	35.855	36.130	41.628	52.383	24.136	34.654	39.926	37.456	44.624
B. de São Paulo	5.000	5.000	5.000	5.000	6.000	5.807	6.577	7.853	9.722	15.035	6.671	6.330	6.007	6.366	10.877
B. de Credito Hypothecario e Agricola	3.172	3.172	3.172	3.172	3.172	320	7	37	7.554	9.597	22.095	24.257	36.749	24.807	42.844
B. Commercial de São Paulo	4.800	4.800	4.800	4.800	8.000	7.679	8.614	12.817	15.704	26.288	5.729	7.205	11.949	19.491	35.560
B. de Construções e Reservas	900					45					97				
B. Popular de Guaratinguetá								8	57	83			371	442	400
B. Melhoramentos de Jahú	178	6	6	6	3	2.210	1.422	1.433	2.330	1.837	1.023	1.354	1.849	1.751	1.787
Estrangeiros Nacionais	14.050	12.978	12.978	12.978	17.175	36.106	50.065	68.179	90.586	77.787	66.876	71.878	82.845	132.992	146.500
						41.096	52.475	58.278	76.995	105.223	59.751	73.800	96.851	90.313	136.092
Total	14.050	12.978	12.978	12.978	17.175	77.202	102.540	126.457	167.581	183.010	126.627	145.678	179.696	223.305	282.592
PARANA:															
London and Brazilian B.						396	315	293	258	489	7.271	4.262	2.596	2.348	1.920
London and River Plate B.						425	269	297	1.265	625	687	297	141	738	1.149
B. de Curitiba	399	399	399	365	316			141			717	673	709	880	889
Estrangeiros Nacionais	399	399	399	365	316	821	584	590	1.523	1.114	7.958	4.558	2.737	3.086	3.069
						141		141			717	673	709	880	889
Total	399	399	399	365	316	821	584	731	1.523	1.114	8.675	5.231	3.446	3.966	3.958
RIO GRANDE DO SUL:															
London and Brazilian B. (Porto Alegre)						756	1.080	1.125	1.003	3.887	1.219	1.031	819	944	4.222
London and Brazilian B. (Pelotas)								53	718				289	1.370	
London and Brazilian B. (Rio Grande)						561	860	477	845		815	1.209	1.004	793	
The National City B.										3.085					2.335
Brasiliensche B. fur Deutschland (Porto Alegre)						2.754	2.324	810	399	1.094	5.411	6.008	2.400	1.749	1.686
London and River Plate B.										720				290	
B. da Prov. do Rio G. do Sul	5.000	5.000	5.000	10.000	10.000	11.646	17.956	24.244	37.740	38.763	42.892	55.575	51.946	82.151	104.961
B. do Commercio	2.250	2.250	5.000	5.000	5.000	14.645	19.340	23.121	36.263	55.837	11.086	15.510	19.839	36.947	55.181
B. Porto Alegrense		1.300	1.207	1.000	2.527		976	733	1.139	2.317		419	829	1.893	2.120
B. Pelotense	4.000	4.000	4.000	6.000	21.000	8.900	15.966	23.932	36.335	50.095	16.379	23.068	36.203	64.558	96.588
B. Commercial Franco Brasileiro			9.600	9.600	9.553			4.037	4.045	4.667			3.926	5.048	4.641
Estrangeiros Nacionais	11.250	12.550	24.807	31.600	48.080	4.071	4.264	2.465	2.965	8.786	7.445	8.248	4.512	4.856	8.533
						35.191	54.238	76.067	115.522	151.679	70.357	94.572	112.743	190.597	263.491
Total	11.250	12.550	24.807	31.600	48.080	39.262	58.502	78.532	118.487	160.465	77.802	102.820	117.255	195.453	272.024

QUE FUNCIONAM NO BRASIL (continuação).
BANKS OPERATING IN BRAZIL (continued).
QUES FONCTIONNANT AU BRÉSIL (suite).

JANEIRO A DEZEMBRO
JANUARY TO DECEMBER
JANVIER A DECEMBRE

OF REIS (PAPER)

VALEUR EN CONTOS DE REIS (PAPIER)

LETRAS A RECEBER BILLS RECEIVABLE EFFETS A RECEVOIR					VALORES CAUCIONADOS SUNDRY GUARANTEES EFFETS CAUTIONNÉS					VALORES DEPOSITADOS VALUES DEPOSITED VALEURS DÉPOSÉES					ACTIVO ASSETS ACTIF
1915	1916	1917	1918	1919	1915	1916	1917	1918	1919	1915	1916	1917	1918	1919	
SÃO PAULO:															
9.022	11.337	9.686	15.205	32.307	33.060	33.178	35.058	36.732	36.878	51.531	42.974	39.766	44.731	49.181	London and Brazilian B. B. Nacional Ultramarino. London and River Plate B. The National City B. B. Française pour le Brésil. B. Allemano Transatlantico. Brasilianische B. fur Deutsch- land. B. Brésilienne Italo-Belge. B. Française et Italienne pour l'Amérique du Sud. The British B. of South Ame- rica. The National City B. (Santos). London and Brazilian B. (Santos). B. Nacional Ultramarino (Santos). London and River Plate B. (Santos). Brasilianische B. fur Deuts- chland (Santos). B. Comercio e Industria. B. de São Paulo. B. de Credito Hypothecario e Agricola. B. Commercial de São Paulo. B. de Construção e Reser- vas. B. Popular de Guaratinguetá. B. Melhoramentos de Jahú.
5.472	9.276	6.961	9.036	11.014	39.613	38.122	36.306	4.724	3.253	33.469	35.984	35.387	40.322	40.645	
2.086	11.335	12.543	11.301	21.203	644	11.661	10.780	13.219	20.804	1.137	1.517	1.346	3.088		
818	812	2.035	3.145	3.596	4.010	3.237	3.916	14.175	9.605	2.069	3.314	2.950			
3.885	4.865	1.334			2.665	2.987	703								
8.113	6.096	1.937	1.068	3.415	21.075	14.965	7.310	5.428	6.099	24.636	25.895	16.246	14.310	15.352	
2.383	2.428	3.890	7.317	7.643	2.313	1.711	1.942	2.552	7.689	15.983	18.106	17.589	35.296	37.532	
17.912	24.314	24.820	42.237	42.603	4.496	8.272	12.105	20.322	24.241	125.609	154.343	172.188	228.487	222.454	
5.462	5.203	6.263	9.661	6.557	32.469	29.549	27.435	27.915	30.222	74	335	664	5.696	5.550	
359	2.361	2.040	3.648	4.414											
2.920	2.484		2.307	2.482	1.138	1.353	1.513	2.093	401	2.141	2.478	3.234	8.057	2.699	
			3.278	2.961					2.999				4.041	299	
466	768	340	657	814	433	373	1.511	1.693	778						
				1.825					213					619	
4.268	6.793	4.958	6.871	9.573	53.409	53.586	37.532	70.753	77.133	26.347	28.761	27.964	31.121	34.423	
6.292	5.926	7.223	8.735	10.326	8.217	8.590	7.371	7.534	14.679	100	100	100	100	100	
					1.002	951	1.340	11.934	515	4				40	
971	818	725	704	729	1.002	951	1.340	11.934	515	10.917	14.076	16.162	21.067	31.767	
1.331	3.421	5.469	9.274	24.553	25.819	30.405	32.997	41.533	53.913						
2							34	26	26	30					
42	306	443	232	334	170	152	139	457	340	18	18	18	312	431	
			198	106									18	18	
58.898	81.279	71.849	119.311	153.361	141.916	145.438	138.579	169.544	179.977	256.649	284.946	289.370	383.513	381.426	
12.906	17.264	19.046	25.714	45.621	88.617	93.684	99.413	132.237	146.606	37.416	42.955	44.495	52.658	66.739	
71.804	98.543	90.895	145.025	198.982	230.533	239.122	237.992	301.781	326.583	294.065	327.901	333.865	436.171	448.165	
Total.															
PARANÁ:															
2.589	1.315	1.316	1.854	2.297	6.046	5.615	5.013	5.612	4.026	791	408	297	350	330	
751	738	832	1.588	1.501	989	9.571	9.249	9.060	390	10	5	5	20	8.804	
188	276	126	276	1.226	77	72	57	40	28					45	
3.340	2.053	2.148	3.442	3.798	7.035	15.186	14.262	14.672	4.416	791	408	297	350	9.134	
188	276	126	276	1.226	77	72	57	40	28	10	5	5	20	45	
3.528	2.329	2.274	3.718	5.024	7.112	15.258	14.319	14.712	4.444	801	413	302	370	9.179	
Total.															
RIO GRANDE DO SUL:															
4.625	2.622	3.399	2.867	6.672	1.318	1.151	950	978	1.547	163	146	126	181	472	
		436	509										488		
1.939	1.441	1.055	914	3.617	682	599	751	272		219	167	217	246	466	
2.820		841	513	562	3.816	4.108	2.178	281	1.493	440	1.134	2.357	3.260	1.979	
				1.788					20						
11.473	16.031	20.382	31.377	39.551	51.382	61.923	65.936	76.715	108.199	14.658	9.817	8.122	9.178	14.331	
9.058	12.538	16.908	23.525	46.020			580	817	1.490	17.012	23.171	50.632	65.269	78.842	
	137	121	422	1.667							5	7	13	13	
7.605	11.116	14.924	21.324	38.692	17.618	20.545	27.978		2.062	2.984	5.539	6.484	55.857	7.865	
							11.119	1.116	84.513						
													11.819		
9.384	4.063	5.731	4.803	12.639	5.816	5.858	3.879	1.481	3.060	822	1.447	2.700	4.175	2.917	
28.136	39.822	52.842	76.648	125.930	69.000	83.048	105.850	79.321	194.774	34.654	38.532	65.245	142.136	101.051	
37.520	43.885	58.573	81.451	138.569	74.816	88.906	109.729	80.802	197.834	35.476	39.979	67.945	146.311	103.968	
Total.															

MOVIMENTO BANCARIO
BANKING
MOUVEMENT DES BANQUES

BALANÇOS EM 31 DE DEZEMBRO DOS BANCOS
BALANCE SHEETS ON 31st DECEMBER OF
BALANCE AU 31 DÉCEMBRE DES BANQUES

ACTIVO ASSETS ACTIF	VALORES EM CONTOS DE RÉIS (PAPEL)										VALUES IN CONTOS				
	CAIXA MATRIZ E FILIAES HEAD OFFICE AND BRANCHES SIEGE ET SUCCURSALES					TITULOS E FUNDOS PERTENCENTES AO BANCO STOCK AND FUNDS BELONGING TO THE BANK TITRES DE PROPRIÉTÉ					HYPOTHECAS MORTGAGES HYPOTHEQUES				
	1915	1916	1917	1918	1919	1915	1916	1917	1918	1919	1915	1916	1917	1918	1919
SÃO PAULO:															
London and Brazilian B.	4.642	3.725	3.164	6.338	9.091										
B. Nacional Ultramarino.....				3.190	6.339										
London and River Plate B.	515	1.855	810	926	1.470										
The National City B.	2.551	7.077	7.482	11.111	9.981										
B. Française pour le Brésil.	180	140	551	365	8.395										
B. Allemão Transatlântico.....	4.603	3.936	2.385												
Brasilianische B. fur Deutsch- land.....	4.181	2.879	2.596	2.765	3.532										
B. Brésilienne Italo-Belge.	14.708	12.415	23.316	42.282	46.570										
B. Française et Italienne pour l'Amérique du Sud.....	23.457	25.784	30.784	58.120	112.663										
The British B. of South Ame- rica.....	2.510	1.591	1.977	2.531	3.200										
The National City B. (Santos). London and Brazilian B. (Santos).....	11.545	3.457	4.564	4.887	14.147										
B. Nacional Ultramarino (Santos).....	2.114	433	254	1.258	2.227										
London and River Plate B. (Santos).....	1.759	2.542	1.646	3.404	4.133										
Brasilianische B. fur Deutsch- land (Santos).....					782										
B. Commercio e Industria.....	7.124	8.670	5.284	8.015	9.908	5.605	4.897	5.972	6.141	5.499					
B. de São Paulo.....	292	402	329	349	598	1.221	1.136	978	979	1.213					
B. de Credito Hypothecario e Agrícola.....	5.079	2.742	2.626	2.100	7.475	2.077	2.987	2.473	2.503	13.317	65.685	72.584	81.573	83.928	72.726
B. de Construcções e Reser- vas.....	4.932	5.300	5.162	11.453	31.768	622	1.400	1.464	1.673	1.932					
B. Popular de Guaratinguetá. B. Melhoramentos de Jahú.....			326	345	595	57		1.001	1.134	1.122	438		334	295	304
	313	1.196	554	1.760	3.601	64	40	43	61	86	763	904	774	336	222
Estrangeiros.....	72.765	65.834	79.529	138.511	232.613										
Nacionais.....	17.740	18.310	14.281	24.022	53.945	9.646	10.460	11.931	12.491	23.169	66.886	73.488	82.681	84.559	73.252
Total.....	90.505	84.144	93.810	162.533	286.558	9.646	10.460	11.931	12.491	23.169	66.886	73.488	82.681	84.559	73.252
PARANÁ:															
London and Brazilian B.	3.829	2.011	2.613	1.343	1.413										
London and River Plate B.	746	1.199	1.220	1.020	1.163										
B. de Curitiba.....				2	52	201	206	237	271	336					
Estrangeiros.....	4.575	3.210	3.833	2.363	2.576										
Nacionais.....				2	52	201	206	237	271	336					
Total.....	4.575	3.210	3.833	2.365	2.628	201	206	237	271	336					
RIO GRANDE DO SUL:															
London and Brazilian B. (Porto Alegre).....					6.087										
London and Brazilian B. (Pe- lotas).....															
London and Brazilian B. (Rio Grande).....	4.906	3.878	4.790	6.449											
The National City B. Brasilianische B. fur Deutsch- land (Porto Alegre).....	1.902	2.727	1.351	1.409	4.049										
London and River Plate B. B. da Prov. do Rio G. do Sul. B. do Commercio.....	27.174	34.378	48.320	69.234	97.119	12.742	11.466	10.765	9.860	10.491					
B. Porto Alegrense.....		21	22.443	62.440	120.458	3.028	2.967	3.452	4.551	3.213					
B. Pelotense.....				158	382				44	193			377	570	476
B. Pelotense.....	14.016	22.459	37.334	65.745	94.892	1.868	2.177	2.649	3.684	4.375	2.759	3.088	3.313	3.032	4.378
B. Commercial Franco Brasi- leiro.....			1.069	375				1.335	1.435	1.550					
Estrangeiros.....	6.808	6.605	6.141	7.858	11.474										
Nacionais.....	41.190	56.858	109.166	197.952	312.851	17.638	16.610	18.201	19.574	19.822	2.759	3.088	3.690	3.602	4.856
Total.....	47.988	63.463	115.307	205.810	324.325	17.638	16.610	18.201	19.574	19.822	2.759	3.088	3.690	3.602	4.856

QUE FUNCIONAM NO BRASIL (continuação).
BANKS OPERATING IN BRAZIL (continued).
QUES FONCTIONNANT AU BRÉSIL (suite).

JANEIRO A DEZEMBRO
JANUARY TO DECEMBER
JANVIER A DECEMBRE

OF REIS (PAPER)

VALEUR EN CONTOS DE REIS (PAPIER)

DINHEIRO EM CAIXA CASH IN HAND ESPECES EN CAISSE					DIVERSOS SUNDRIES DIVERS					TOTAL				
1915	1916	1917	1918	1919	1915	1916	1917	1918	1919	1915	1916	1917	1918	1919
9.639	9.596	10.107	17.633	12.405	1.166	891	1.022	1.032	704	134.365	127.485	124.935	161.865	178.685
			984	2.216				6.826	17.112				39.710	55.456
3.971	2.270	5.069	4.011	1.772	176	75	175	87	527	52.370	55.720	53.833	61.907	56.051
4.068	6.204	6.809	5.109	13.645	627	27	8.871	5.366	7.379	46.235	84.068	101.758	106.707	144.780
1.038	907	908	2.538	2.949	1.223	1.359	990	1.127	2.632	11.632	11.545	15.353	31.794	43.768
2.572	2.071	1.084			4	1.497	340			19.451	22.188	9.900		
5.327	5.319	4.316	4.653	3.630	1.444	1.334	1.384	1.463	1.230	78.946	65.998	39.072	33.435	41.234
5.247	5.164	10.293	12.050	7.083	25.533	22.879	2.633	2.793	68.881	78.310	73.307	75.564	131.690	200.271
28.576	23.885	26.272	52.864	46.590	5.091	4.815	8.767	22.002	28.392	234.732	280.501	328.797	495.378	550.268
6.544	5.374	6.594	6.898	7.150	2.733	1.780	1.565	1.031	1.294	57.121	52.705	54.664	64.545	61.498
3.406	3.832	4.538	5.914	3.477	1.609	144	202	260	635	18.034	13.183	16.170	25.976	30.986
4.622	2.424	2.253	2.860	2.501	220	222	201	204	210	13.958	10.339	10.584	17.801	10.925
			1.164	1.341				4.597	4.208				20.579	25.961
2.268	1.902	1.728	920	1.846	93	72	157	68	212	5.253	5.784	5.939	7.322	8.125
				608					679					4.973
43.925	41.385	34.134	36.803	45.710	297	354	323	227	237	190.146	214.955	212.223	238.715	279.490
2.495	2.233	3.198	4.409	6.921	193	172	819	910	677	36.288	36.466	38.878	44.104	66.426
340	100	143	147	98	5.748	5.803	5.747	8.288	6.111	106.493	113.421	134.585	145.177	156.584
8.757	8.736	8.330	19.463	16.380	411	432	409	516	828	70.997	84.389	99.559	144.974	230.989
3					70					1.642				
		306	230	536			103	96	96			2.962	3.169	3.927
533	451	485	435	622	58	24	42	55	66	5.732	5.873	5.736	7.407	8.688
77.278	68.948	79.971	117.598	107.222	39.919	35.095	26.307	46.856	134.095	750.407	803.483	836.629	1.198.911	1.412.981
56.053	52.905	46.596	61.487	70.267	6.777	6.785	7.443	10.092	8.015	410.938	455.104	493.993	583.546	746.104
133.331	121.853	126.567	179.085	177.489	46.696	41.880	33.750	56.948	142.110	1.161.345	1.258.587	1.330.622	1.782.457	2.159.085
Total.														
PARANÁ:														
1.484	865	639	1.366	1.419	483	2.459	3.100	3.200	2.973	22.889	17.250	15.867	10.331	14.867
562	518	573	558	1.407	792	518	393	113	156	4.952	13.109	12.705	14.342	15.195
64	85	101	333	248	187	184	185	285	185	1.843	1.900	1.960	2.472	3.325
2.046	1.383	1.212	1.924	2.826	1.275	2.977	3.493	3.313	3.129	27.841	30.359	28.572	30.673	30.062
64	85	101	333	248	187	184	185	285	185	1.843	1.900	1.960	2.472	3.325
2.110	1.468	1.313	2.257	3.074	1.462	3.161	3.678	3.598	3.314	29.684	32.259	30.532	33.145	33.387
Total.														
RIO GRANDE DO SUL:														
2.420	1.760	2.223	1.068	2.658	161	859	1.297	2.345	564	10.662	8.649	9.939	9.386	26.059
		383	616				831	77				1.992	3.778	
1.572	1.186	858	701		724	520	517	526	463	11.418	9.860	9.969	10.746	11.557
3.793	2.493	4.064	3.444	1.273		2.417	242	485	2.333	20.936	21.211	14.243	11.490	14.469
			712					76						4.411
11.313	15.884	27.890	25.483	26.702	545	840	458	380	415	188.825	228.870	263.063	352.118	450.532
10.195	10.830	24.351	12.747	17.300	140	80	1.075	1.506	3.717	67.414	86.686	166.821	248.248	385.568
	225	411	624	1.067		55	24	419	583		3.718	4.526	7.772	13.407
5.672	5.107	11.319	13.324	15.360	141	113	136	210	423	81.942	118.178	168.272	270.069	418.181
		2.181	3.119	2.542			1.398	845	10.697			35.172	37.402	33.650
7.785	5.439	7.528	5.829	5.651	885	3.796	2.887	3.433	3.436	43.016	39.720	35.843	35.400	56.496
27.180	32.046	66.152	55.297	62.971	826	1.088	3.091	3.360	15.835	338.181	432.452	637.854	915.609	1.301.338
34.965	37.485	73.680	61.126	68.622	1.711	4.884	5.978	6.793	19.271	381.197	472.172	673.697	951.009	1.357.834
Total.														

ACTIVO
ASSETS
ACTIF

SÃO PAULO:

London and Brazilian B.
B. Nacional Ultramarino.
London and River Plate B.
The National City B.
B. Française pour le Brésil.
B. Allemao Transatlantico.
Brasilianische B. fur Deutsch-land.
B. Brésilienne Italo-Belge.
B. Française et Italienne pour l'Amerique du Sud.
The British B. of South Ame-rica.
The National City B. (Santos).
L o n d o n a n d B r a z i l i a n B. (Santos).
B. Nacional Ultramarino (Santos).
L o n d o n a n d R i v e r P l a t e B. (Santos).
Brasilianische B. fur Deuts-land (Santos).
B. Comercio e Industria.
B. de São Paulo.
B. de Credito Hypothecario e Agricola.
B. Commercial de São Paulo.
B. de Construção e Reser-vas.
B. Popular de Guaratinguetá.
B. Melhoramentos de Jahú.

Estrangeiros.
Nacionais.

Total.

PARANÁ:

London and Brazilian B.
London and River Plate B.
B. de Curitiba.

Estrangeiros.
Nacionais.

Total.

RIO GRANDE DO SUL:

L o n d o n a n d B r a z i l i a n B. (Porto Alegre).
L o n d o n a n d B r a z i l i a n B. (Pelotas).
L o n d o n a n d B r a z i l i a n B. (Rio Grande).
The National City B.
Brasilianische B. fur Deutsch-land (Porto Alegre).
London and River Plate B.
B. da Prov. do Rio G. do Sul.
B. do Commercio.
B. Porto Alegrense.
B. Pelotense.
B. Commercial Franco Brasi-leiro.

Estrangeiros.
Nacionais.

Total.

MOVIMENTO BANCARIO
BANKING
MOUVEMENT DES BANQUES

BALANÇOS EM 31 DE DEZEMBRO DOS BANCOS
BALANCE SHEETS ON 31st DECEMBER OF
BALANCE AU 31 DÉCEMBRE DES BANQUES

ACTIVO ASSETS ACTIF	VALORES EM CONTOS DE RÉIS (PAPEL)										VALUES IN CONTOS				
	CAPITAL A REALIZAR UNCALLED CAPITAL CAPITAL A RÉALISER					LETRAS DESCONTADAS BILLS DISCOUNTED EFFETS ESCOMPTÉS					EMPRESIMOS EM CONTA CORRENTE ADVANCES ON CURRENT ACCOUNT AVANCE EN COMPTE COURANT				
	1915	1916	1917	1918	1919	1915	1916	1917	1918	1919	1915	1916	1917	1918	1919
MINAS GERAES:															
B. Credito Real de Minas.....	1.898	1.898	1.898	1.896	1.891	19.645	19.426	8.156	11.787	15.046	6.679	8.398	9.257	11.424	12.112
B. Hypothecario e Agricola....	4.417	4.417	4.417	4.417	4.417	2.561	2.901	4.037	29.267	4.350	3.385	4.704	12.828
Estrangeiros.....															
Nacionais.....	6.315	6.315	6.315	6.313	6.308	22.206	22.327	12.193	11.797	44.313	11.029	11.783	13.961	24.252	12.112
Total.....	6.315	6.315	6.315	6.313	6.308	22.206	22.327	12.193	11.787	44.313	11.029	11.783	13.961	24.252	12.112
Total dos B. estrangeiros....	20.000	20.000	20.000	32.500	47.222	74.231	97.602	129.147	169.867	181.252	174.613	190.226	214.537	353.719	469.743
Total of Foreign Banks.....															
Total dos B. nacionais.....	62.666	63.491	75.032	80.578	102.066	68.990	234.016	288.261	395.963	527.060	214.547	272.158	334.507	447.916	621.499
Total of National Banks.....															
Total des B. nationales.....															
Total geral do Activo.....	82.666	83.491	95.032	113.078	149.288	243.221	331.618	417.408	565.830	708.312	389.160	462.384	549.044	801.635	1.091.242
Grand total of Assets.....															
Total générale de l'Actif.....															
Equivalente em mil libras esterlinas						389	463	549	802	1091					
Equivalent in thousands of pounds sterling						632	794	966	1367	1779					
Equivalent en milliers de livres sterling															
Bancos estrangeiros.....	998	988	1,133	1,842	3,446	3,702	4,823	7,315	9,622	13,228	8,708	9,400	12,151	20,035	34,283
Foreign Banks.....															
Banques étrangères.....															
Bancos nacionais.....	3,125	3,138	4,250	4,563	7,449	8,427	11,564	16,327	22,427	38,466	10,700	13,448	18,947	25,370	45,358
National Banks.....															
Banques nationales.....															
Total geral.....	4,123	4,126	5,383	6,405	10,895	12,129	16,387	23,642	32,049	51,694	19,408	22,848	31,098	45,405	79,641

MOVIMENTO BANCARIO
BANKING
MOUVEMENT DES BANQUES

BALANCOS EM 31 DE DEZEMBRO DOS BANCOS
BALANCE SHEETS ON 31st DECEMBER OF
BALANCE AU 31 DÉCEMBRE DES BANQUES

ACTIVO ASSETS ACTIF	VALORES EM CONTOS DE RÉIS (PAPEL)										VALUES IN CONTOS				
	CAIXA MATRIZ E FILIAES HEAD OFFICE AND BRANCHES SIEGE ET SUCCURSALES					TITULOS E FUNDOS PERTENCENTES A O BANCO STOCK AND FUNDS BELONGING TO THE BANK TITRES DE PROPRIÉTÉ					HYPOTHECAS MORTGAGES HYPOTHEQUES				
	1915	1916	1917	1918	1919	1915	1916	1917	1918	1919	1915	1916	1917	1918	1919
MINAS GERAES:															
B. Credito Real de Minas.....	13.762	12.949	14.118	14.871	21.469	1.924	1.974	2.430	2.432	2.865	4.128	5.428	5.960	5.292	4.346
B. Hypothecario e Agricola.....						202	977	1.366	1.749	1.361	27.542	29.592	28.901	26.915	21.889
Estrangeiros.....															
Nacionais.....	13.762	12.949	14.118	14.871	21.469	2.126	2.951	3.796	4.181	4.226	31.670	35.020	34.861	32.207	26.235
Total.....	13.762	12.949	14.118	14.871	21.469	2.126	2.951	3.796	4.181	4.226	31.670	35.020	34.861	32.207	26.235
Total dos B. estrangeiros.....										1.619					
Total of Foreign Banks.....	214.541	212.447	227.850	322.949	595.748										
Total des B. étrangères.....															
Total dos B. nacionais.....	148.283	183.350	261.286	439.152	635.790	82.801	85.132	90.667	110.313	115.076	110.914	120.532	131.667	128.050	118.361
Total of National Banks.....															
Total des B. nationales.....															
Total geral do Activo.....	362.824	395.797	489.136	762.101	1.231.538	82.801	85.132	90.667	110.313	116.695	110.914	120.532	131.667	128.050	118.361
Grand total of Assets.....															
Total générale de l'Actif.....															
Equivalente em mil libras esterlinas Equivalent in thousands of pounds sterling Equivalent en milliers de livres sterling															
Bancos estrangeiros.....	10,699	10,498	12,906	18,293	43,479					118					
Foreign Banks.....															
Banques étrangères.....															
Bancos nacionais.....	7,395	9,060	14,799	24,873	46,401	4,129	4,207	5,135	6,248	8,398	5,531	5,956	7,458	7,253	8,638
National Banks.....															
Banques nationales.....															
Total geral.....	18,094	19,558	27,705	43,166	89,880	4,129	4,207	5,135	6,248	8,516	5,531	5,956	7,458	7,253	8,638

QUE FUNCIONAM NO BRASIL (continuação).
BANKS OPERATING IN BRAZIL (continued).
QUES FONCTIONNANT AU BRÉSIL (suite).

JANEIRO A DEZEMBRO
JANUARY TO DECEMBER
JANVIER A DECEMBRE

OF REIS (PAPER)					VALEUR EN CONTOS DE REIS (PAPIER)										ACTIVO ASSETS ACTIF
DINHEIRO EM CAIXA CASH IN HAND ESPECES EN CAISSE					DIVERSOS SUNDRIES DIVERS					TOTAL					
1915	1916	1917	1918	1919	1915	1916	1917	1918	1919	1915	1916	1917	1918	1919	
5.259	5.074	5.266	5.221	7.935	5.392	5.302	5.139	4.546	3.989	99.338	99.062	80.568	83.050	96.225	
3.176	4.510	4.089	5.498	7.555	4.565	4.995	4.872	4.941	5.658	65.969	71.039	62.466	70.896	103.443	
8.435	9.584	9.355	10.719	15.490	9.957	10.297	10.011	9.487	9.647	165.307	170.101	143.034	153.946	199.668	
8.435	9.584	9.355	10.719	15.490	9.957	10.297	10.011	9.487	9.647	165.307	170.101	143.034	153.946	199.668	
184.564	164.793	181.171	274.002	279.521	92.817	90.311	77.619	129.513	389.080	1.852.484	1.929.996	2.008.730	2.819.107	3.843.822	
156.619	175.071	206.033	218.338	291.151	49.058	66.248	79.690	96.597	246.229	1.756.995	2.101.844	2.519.081	3.093.030	4.265.736	
341.183	339.864	387.204	492.340	570.672	141.875	156.559	157.309	226.110	635.309	3.609.479	4.031.840	4.527.811	5.912.136	8.109.558	
9.204	8.143	10,262	15,520	20,400	4,629	4,463	4,396	7,336	28,396	92,383	95,369	113,776	159,677	280,529	
7,811	8,651	11,670	12,367	21,249	2,446	3,273	4,514	5,471	17,970	87,621	103,862	142,683	175,192	311,321	
17,015	16,794	21,932	27,887	41,649	7,075	7,736	8,910	12,807	46,366	180,004	199,231	256,459	334,869	591,850	

MINAS GERAES:
B. Credito Real de Minas.
B. Hypothecario e Agricola.
Estrangeiros.
Nacionais.
Total.
Total dos B. estrangeiros.
Total of Foreign Banks.
Total des B. étrangères.
Total dos B. nacionais.
Total of National Banks.
Total des B. nationales.
Total geral do Activo.
Grand total of Assets.
Total générale de l'Actif.
Equivalente em mil libras esterlinas
Equivalent in thousands of punds sterling
Equivalent en milliers de livres sterling
Bancos estrangeiros.
Foreign Banks.
Banques étrangères.
Bancos nacionais.
National Banks.
Banques nationales.
Total geral.

MOVIMENTO BANCARIO
BANKING
MOUVEMENT DES BANQUES

BALANÇOS EM 31 DE DEZEMBRO DOS
BALANCE SHEETS ON 31st DECEMBER
BALANCE AU 31 DÉCEMBRE DES BANQUES

PASSIVO LIABILITIES PASSIF	VALORES EM CONTOS DE RÉIS (PAPEL)					VALUES IN CONTOS				
	CAPITAL CAPITAL CAPITAL					FUNDO DE RESERVA RESERVE FUNDS FONDS DE RÉSERVE				
	1915	1916	1917	1918	1919	1915	1916	1917	1918	1919
AMAZONAS:										
London and Brazilian B.										
B. Nacional Ultramarino										
Estrangeiros										
Nacionais										
Total										
PARÁ:										
B. Nacional Ultramarino										
London and Brazilian B.										
London and River Plate B.	1.000	1.000	1.000	1.000	1.000					
American Mercantile B. of Brazil					1.850					
B. do Pará	4.242	4.039	4.000	4.000	3.932	626	704	730	746	759
B. Commercial do Pará	3.000	3.000	3.000	3.000	3.000	1.716	1.832	1.931	2.007	2.085
B. Credito Popular	1.159	1.000	1.000	1.000	1.000	211	230	241	248	253
Estrangeiros	1.000	1.000	1.000	1.000	2.850					
Nacionais	8.401	8.039	8.000	8.000	7.932	2.553	2.766	2.902	3.001	3.097
Total	9.401	9.039	9.000	9.000	10.782	2.553	2.766	2.902	3.001	3.097
MARANHÃO:										
London and Brazilian B.										
B. do Maranhão	3.000	3.000	3.000	1.350	3.000	318	334	346	362	382
B. Commercial do Maranhão	2.000	2.000	2.000	2.000	2.000	204	211	219	228	237
Estrangeiros										
Nacionais	5.000	5.000	5.000	3.350	5.000	522	545	565	590	619
Total	5.000	5.000	5.000	3.350	5.000	522	545	565	590	619
CEARÁ:										
London and Brazilian B.										
B. do Ceará	1.000					150				
Estrangeiros										
Nacionais	1.000					150				
Total	1.000					150				
RIO GRANDE DO NORTE:										
B. do Natal		1.000	1.000	1.000	1.000		113	113	113	174
Estrangeiros										
Nacionais		1.000	1.000	1.000	1.000		113	113	113	174
Total		1.000	1.000	1.000	1.000		113	113	113	174
PARAHYBA:										
B. Nacional Ultramarino										
Estrangeiros										
Nacionais										
Total										
PERNAMBUCO:										
London and Brazilian B.										
American Mercantile B. of Brazil										
London and River Plate B.	500	500	500	500	500					
B. Nacional Ultramarino										
The National City B.										
B. do Recife	2.000	2.000	2.000	2.000	2.000	650	750	850	950	1.050
B. Auxiliar do Commercio	1.000	1.000	1.000	1.000	1.000	75	140	260	500	725
Estrangeiros	500	500	500	500	500					
Nacionais	3.000	3.000	3.000	3.000	3.000	725	890	1.110	1.450	1.775
Total	3.500	3.500	3.500	3.500	3.500	725	890	1.110	1.450	1.775
ALAGOAS:										
B. de Alagoas		1.200	1.200	1.200	1.200		76	82	94	127
Estrangeiros										
Nacionais		1.200	1.200	1.200	1.200		76	82	94	127
Total		1.200	1.200	1.200	1.200		76	82	94	127

BANCOS QUE FUNCIONAM NO BRASIL
OF BANKS OPERATING IN BRAZIL
QUES FONCTIONNANT AU BRÉSIL

JANEIRO A DEZEMBRO
JANUARY TO DECEMBER
JANVIER A DECEMBRE

OF REIS (PAPER)					VALEUR EN CONTOS DE REIS (PAPIER)				
DEPOSITOS Á VISTA DEPOSITS AT SIGHT DÉPÔTS A VUE					DEPOSITOS A PRAZO DEPOSITS AT TERM DÉPÔTS A TERM				
1915	1916	1917	1918	1919	1915	1916	1917	1918	1919
1.945	1.530	1.221	645	433		24		1.250	1.313
			1.036	2.702					
1.945	1.530	1.221	1.681	3.135		24		1.250	1.313
1.945	1.530	1.221	1.681	3.135		24		1.250	1.313
4.107	2.705	1.841	6.044	7.628				7.452	7.112
4.430	3.512	2.695	1.161	1.074	175	17			
			2.668	2.743	855	490	346	468	898
1.372	2.219	2.014	2.260	453	176	132	372	269	257
1.075	644	1.344	631	478	28	184	28	10	4
649	760	794	668	728			43	41	192
8.537	6.217	3.936	9.873	11.445	1.030	507	346	7.920	8.010
3.096	3.623	4.152	3.559	1.659	204	316	463	320	453
11.633	9.840	8.088	13.432	13.104	1.234	823	809	8.240	8.463
378	80	69	555	913					317
6	5	8		425	260	362	527	816	382
384	85	77	555	913	260	922	931	816	382
384	85	77	555	1.338	260	922	931	816	699
708	1.397	183	416	1.847	2.733	864	1.614	1.694	1.528
180					347				
798	1.397	183	416	1.847	2.733	864	1.614	1.694	1.528
180					347				
978	1.397	183	416	1.847	3.080	864	1.614	1.694	1.528
	298	374	904	171		35	131	130	492
	298	374	904	171		35	131	130	492
	298	374	904	171		35	131	130	492
				807					132
				807					132
				807					132
2.676	6.914	2.307	6.432	3.124	5.779	1.815	5.422	7.771	6.559
			73	129					
5.761	7.403		5.109	8.247	2.442	3.508	14.268	25.599	26.527
			10.546					2.129	8.168
4.150	7.748	7.507	12.921	7.900	6.172	10.016	14.750	17.467	1.001
1.053	2.428	2.187	3.389	4.480	1.604	2.998	3.723	5.019	19.789
8.437	14.317	2.307	11.614	22.046	8.221	5.323	19.690	35.499	42.255
5.203	10.176	9.694	16.310	12.380	7.776	13.014	18.473	22.486	26.558
13.640	24.493	12.001	27.924	34.426	15.997	18.337	38.163	57.985	68.813
	1.217	2.478	1.977	1.178		1.281	1.274	4.385	7.661
	1.217	2.478	1.977	1.178		1.281	1.274	4.385	7.661
	1.217	2.478	1.977	1.178		1.281	1.274	4.385	7.661

PASSIVO LIABILITIES PASSIF	
AMAZONAS:	
London and Brazilian B.	1.250
B. Nacional Ultramarino.	1.313
Estrangeiros.	
Nacionais.	
Total.	
PARÁ:	
B. Nacional Ultramarino.	7.452
London and Brazilian B.	7.112
London and River Plate B.	
American Mercantile B. of Brazil.	
B. do Pará.	257
B. Commercial do Pará.	4
B. Credito Popular.	192
Estrangeiros.	
Nacionais.	
Total.	
MARANHÃO:	
London and Brazilian B.	317
B. do Maranhão.	382
B. Commercial.	
Estrangeiros.	
Nacionais.	
Total.	
CEARÁ:	
London and Brazilian B.	1.528
B. do Ceará.	
Estrangeiros.	
Nacionais.	
Total.	
RIO GRANDE DO NORTE:	
B. do Natal.	492
Estrangeiros.	
Nacionais.	
Total.	
PARAHYBA:	
B. Nacional Ultramarino.	132
Estrangeiros.	
Nacionais.	
Total.	
PERNAMBUCO:	
London and Brazilian B.	6.559
American Mercantile B. of Brazil.	
London and River Plate B.	26.527
B. Nacional Ultramarino.	8.168
The National City B.	1.001
B. do Recife.	19.789
B. Auxiliar do Commercio.	6.760
Estrangeiros.	
Nacionais.	
Total.	
ALAGOAS:	
B. de Alagoas.	7.661
Estrangeiros.	
Nacionais.	
Total.	

MOVIMENTO BANCARIO
BANKING
MOUVEMENT DES BANQUES

BALANÇOS EM 31 DE DEZEMBRO DOS BANCOS
BALANCE SHEETS ON 31st DECEMBER OF
BALANCE AU 31 DECEMBRE DES BANQUES

PASSIVO LIABILITIES PASSIF	VALORES EM CONTOS DE RÉIS (PAPEL)					VALUES IN CONTOS				
	TITULOS EM GARANTIA PERTENCENTES A TERCEIROS VALUES DEPOSITED O/C THIRD PARTIES TITRES EN NANTISSEMENT POUR COMPTE DE TIERS					CAIXA MATRIZ E FILIAES HEAD OFFICE AND BRANCHES SIEGE ET SUCCURSALES				
	1915	1916	1917	1918	1919	1915	1916	1917	1918	1919
AMAZONAS:										
London and Brazilian B.....	5.390	12.751	12.951	12.773	12.863	1.074	905	1.191	1.502	760
B. Nacional Ultramarino.....				3.648	4.583				2.273	2.948
Estrangeiros.....	5.390	12.751	12.951	16.421	17.446	1.074	905	1.191	3.775	3.708
Nacionais.....										
Total.....	5.390	12.751	12.951	16.421	17.446	1.074	905	1.191	3.775	3.708
PARÁ:										
B. Nacional Ultramarino.....				15.720	14.790				9.435	5.998
London and Brazilian B.....	7.291	2.676	2.616	2.091	1.455	1.589	2.071	2.127	1.643	1.610
London and River Plate B.....	2.595	2.610	2.762	3.199	3.133	1.158	1.058	2.706	3.790	2.856
American Mercantile B. of Brazil.....					2.259					7.220
B. do Pará.....	18.189	13.926	13.796	13.224	14.206		261			
B. Commercial do Pará.....	12.866	15.426	12.818	10.888	9.326	22				
B. Crédito Popular.....	4.442	4.288	4.221	3.944	3.978					
Estrangeiros.....	9.886	5.286	5.378	21.010	21.637	2.747	3.129	4.833	14.868	17.684
Nacionais.....	35.497	33.640	30.835	28.056	27.510	22	261			
Total.....	45.383	38.926	36.213	49.066	49.147	2.769	3.390	4.833	14.868	17.684
MARANHÃO:										
London and Brazilian B.....					500					1.040
B. do Maranhão.....										
B. Commercial do Maranhão.....	30	33	30	33	30					
Estrangeiros.....					500					1.040
Nacionais.....	30	33	30	33	30					
Total.....	30	33	30	33	530					1.040
CEARÁ:										
London and Brazilian B.....	560	948	2.424	2.012	2.220	950	1.360	1.967	2.453	1.341
B. do Ceará.....	1.365									
Estrangeiros.....	560	948	2.424	2.012	2.220	950	1.360	1.967	2.453	1.341
Nacionais.....	1.365									
Total.....	1.925	948	2.424	2.012	2.220	950	1.360	1.967	2.453	1.341
RIO GRANDE DO NORTE:										
B. do Natal.....		1.058	696	993	1.243					
Estrangeiros.....										
Nacionais.....		1.058	696	993	1.243					
Total.....		1.058	696	993	1.243					
PARAHYBA:										
B. Nacional Ultramarino.....					609					1.805
Estrangeiros.....					169					1.805
Nacionais.....										
Total.....					609					1.805
PERNAMBUCO:										
London and Brazilian B.....	10.728	10.722	10.795	12.051	12.254	1.857	1.762	3.026	2.737	3.281
American Mercantile B. of Brazil.....				190	3.009				2.791	3.054
London and River Plate B.....	7.306	8.710	9.477	11.969	15.468	1.535	3.163	4.580	3.965	5.341
B. Nacional Ultramarino.....				1.497	5.858				7.306	4.020
The National City B.....					7.793					3.131
B. do Recife.....	10.144	11.180	11.501	15.203	16.656	4.544	3.080	4.958	5.634	3.181
Auxiliar do Commercio.....	2.396	2.597	3.547	4.332	7.249	441	639	1.123	2.080	1.715
Estrangeiros.....	18.034	19.432	20.272	25.707	44.382	3.392	4.925	7.606	16.799	18.827
Nacionais.....	12.540	13.777	15.048	19.535	23.905	4.985	3.719	6.081	7.714	4.896
Total.....	30.574	33.209	35.320	45.242	68.287	8.377	8.644	13.687	24.513	23.723
IAS:										
Estrangeiros.....		238	558	474			319	558		1.619
Nacionais.....										
Total.....		238	558	474			319	558		1.619

QUE FUNCIONAM NO BRASIL (continuação).
BANKS OPERATING IN BRAZIL (continued).
QUES FONCTIONNANT AU BRÉSIL (suite).

JANEIRO A DEZEMBRO
JANUARY TO DECEMBER
JANVIER A DECEMBRE

OF REIS (PAPER)

VALEUR EN CONTOS DE REIS (PAPIER)

VALORES HYPOTHECARIOS MORTGAGE BONDS VALEURS HYPOTHECAIRES					DIVERSOS SUNDRIES DIVERS					TOTAL					PASSIVO LIABILITIES PASSIF
1915	1916	1917	1918	1919	1915	1916	1917	1918	1919	1915	1916	1917	1918	1919	
					2.100	2.806	1.946	1.571	1.984	10.509	18.016	17.309	16.491	16.040	AMAZONAS: London and Brazilian B. B. Nacional Ultramarino.
								4.932	5.258				13.139	16.804	
					2.100	2.806	1.946	6.503	7.242	10.509	18.016	17.309	29.630	32.844	Estrangeiros. Nacionais.
					2.100	2.806	1.946	6.503	7.242	10.509	18.016	17.309	29.630	32.844	Total.
								25.557	21.220				64.208	56.748	PARÁ: B. Nacional Ultramarino. London and Brazilian B.
					3.205	4.503	2.805	3.071	3.139	16.367	11.972	9.389	7.966	7.278	
					3.667	4.003	3.100	2.786	2.821	13.705	12.673	12.009	13.911	13.451	London and River Plate B.
									2.961					14.290	American Mer. B. of Brazil.
					1.538	335	144	390	179	26.143	21.616	21.076	20.889	19.786	B. do Pará.
					2.402	234	222	616	355	21.109	21.320	19.343	17.152	15.248	B. Commercial do Pará.
					488	596	953	1.173	996	6.949	6.874	7.252	7.074	7.147	B. Credito Popular.
					6.872	8.506	5.905	31.414	30.141	30.072	24.645	21.398	86.085	91.767	Estrangeiros.
					4.428	1.165	1.319	2.179	1.530	54.201	49.810	47.671	45.115	42.181	Nacionais.
					11.300	9.671	7.224	33.593	31.671	84.273	74.455	69.069	131.200	133.948	Total.
									1.791					4.561	MARANHÃO: London and Brazilian B. B. do Maranhão.
					127	131	174	170	245	3.823	4.105	3.993	2.437	4.052	
					434	430	410	491	561	2.934	3.041	3.194	3.568	3.210	B. Commercial.
									1.791					4.561	Estrangeiros.
					561	561	584	661	806	6.757	7.146	7.187	6.005	7.262	Nacionais.
					561	561	584	661	2.597	6.757	7.146	7.187	6.005	11.823	Total.
					4.189	4.123	6.049	9.593	7.038	9.230	8.692	12.237	16.168	13.974	CEARÁ: London and Brazilian B. B. do Ceará.
					1.053					4.095					
					4.189	4.123	6.049	9.593	7.038	9.230	8.692	12.237	16.168	13.974	Estrangeiros.
					1.053					4.095					Nacionais.
					5.242	4.123	6.049	9.593	7.038	13.325	8.692	12.237	16.168	13.974	Total.
						773	305	166	96		3.277	2.619	3.306	3.176	R. GRANDE DO NORTE: B. do Natal.
						773	305	166	96		3.277	2.619	3.306	3.176	Estrangeiros.
						773	305	166	96		3.277	2.619	3.306	3.176	Nacionais.
															Total.
									3.109					6.462	PARAHYBA: B. Nacional Ultramarino.
									3.109					6.462	
									3.109					6.462	Estrangeiros.
															Nacionais.
															Total.
					12.282	10.773	13.589	12.715	14.140	33.322	31.986	35.139	41.706	39.358	PERNAMBUCO: London and Brazilian B. American Mer. B. of Brazil.
					7.925	10.680	12.039	13.419	13.035	25.469	33.964	40.864	55.452	60.871	
								10.510	16.003				26.551	42.296	London and River Plate B.
									293					22.764	B. Nacional Ultramarino.
					24.283	25.106	33.623	25.226	24.444	51.943	59.880	75.189	79.401	75.020	The National City B.
					4.254	6.310	8.716	11.051	12.176	10.823	16.112	20.556	27.371	34.114	B. do Recife.
					20.207	21.453	25.628	36.680	45.317	58.791	65.950	76.003	126.799	173.327	B. Auxiliar do Comercio.
					28.537	31.416	42.339	36.277	36.620	62.766	75.992	95.745	106.772	109.134	Estrangeiros.
					48.744	52.869	67.967	72.957	81.937	121.557	141.942	171.748	233.571	282.461	Nacionais.
															Total.
						1.784	1.434	4.142	13.548		6.115	7.584	12.272	25.333	ALAGÔAS B. de Alagôas.
						1.874	1.434	4.142	13.548		6.115	7.584	12.272	25.333	Estrangeiros.
						1.784	1.434	4.142	13.548		6.115	7.584	12.272	25.333	Nacionais.
															Total.

MOVIMENTO BANCARIO
BANKING
MOUVEMENT DES BANQUES

BALANÇOS EM 31 DE DEZEMBRO DOS BANCOS
BALANCE SHEETS ON 31st DECEMBER OF
BALANCE AU 31 DECEMBRE DES BANQUES

PASSIVO LIABILITIES PASSIF	VALORES EM CONTOS DE RÉIS (PAPEL)					VALUES IN CONTOS				
	CAPITAL CAPITAL CAPITAL					FUNDO DE RESERVA RESERVE FUNDS FONDS DE RÉSERVE				
	1915	1916	1917	1918	1919	1915	1916	1917	1918	1919
SERGIPE:										
B. de Sergipe.....		1.000	1.000	1.000	1.000		138	157	177	208
Estrangeiros.....							138	157	177	208
Nacionais.....		1.000	1.000	1.000	1.000					
Total.....		1.000	1.000	1.000	1.000		138	157	177	208
BAHIA:										
London and Brazilian B.....										
B. Nacional Ultramarino.....										
The British B. of South America.....										
The National City B.....										
Brasilianische B. fur Deutschland.....										
London and River Plate B.....	500	500	500	500	500					
B. da Bahia.....	1.800	2.400	2.400	2.400	2.400	464	1.922	1.545	1.604	1.662
B. Economico da Bahia.....	2.806	2.868	2.875	3.000	3.000	311	371	412	502	549
Estrangeiros.....	500	500	500	500	500					
Nacionais.....	4.606	5.268	5.275	5.400	5.400	775	2.293	1.957	2.106	2.211
Total.....	5.106	5.768	5.775	5.900	5.900	775	2.293	1.957	2.106	2.211
ESPIRITO SANTO:										
London and River Plate B.....	250	250	250	250	250					
B. Hypothecario e Agricola.....				29.500	5.900					
Estrangeiros.....	250	250	250	250	250					
Nacionais.....				29.500	5.900					
Total.....	250	250	250	29.750	6.150					
RIO DE JANEIRO:										
B. Nacional Ultramarino.....										
B. Commercial e Hypothecario de Campos.....	3.000	3.000	3.000	3.000	3.000	585	650	660	660	660
Estrangeiros.....										
Nacionais.....	3.000	3.000	3.000	3.000	3.000	585	650	660	660	660
Total.....	3.000	3.000	3.000	3.000	3.000	585	650	660	660	660
CAPITAL FEDERAL:										
London and Brazilian B.....	22.222	22.222	22.222	22.222	26.667					
B. Hollandez.....					2.000					
London and River Plate B.....	1.500	1.500	1.500	1.500	1.500					
B. Nacional Ultramarino.....	1.500	3.000	3.000	3.000	3.000					
The British B. of South America.....	17.778	17.778	17.778	17.778	17.778					
The National City B.....	3.082	3.082	3.082	3.082	3.082					
Brasilianische B. fur Deutschland.....	15.000	15.000	15.000	15.000	15.000					
B. Portuguez do Brasil.....				25.000	50.000				131	3.015
B. Allemão Transatlantico.....	3.000	3.000	3.675	3.675	3.675					
B. Germanico.....	2.205	2.205	2.205		2.205					
B. Espanol del Rio de la Plata.....	1.600	1.600	800	800	800					
American Foreign B. Corporation.....					4.613					
The Yokohama Specie B.....					1.000					
The Royal B. of Canadá.....					3.933					
B. do Brasil.....	70.000	70.000	70.000	70.000	70.000	4.902	5.510	6.138	7.386	8.864
B. do Commercio.....	7.000	7.000	7.000	7.000	7.000	165	195	225	255	285
B. da Lavoura e do Commercio.....	5.530	5.000	5.000	5.000	5.000	341	418	444	484	521
B. Credito Rural.....	1.441	1.323	1.322	1.322	1.322	196	234	235	247	248
B. Commercial.....	10.000	10.000	9.260	9.000	9.000	2.500	2.500	26	88	141
B. Mercantil do Rio de Janeiro.....	5.000	5.000	5.000	5.000	5.000	323	387	484	643	736
B. da Provincia do Rio Grande do Sul.....										
B. Nacional Brasileiro.....		2.000	2.000	2.000	2.000		268	289	314	344
B. Pelotense.....										
Estrangeiros.....	67.887	69.387	71.262	94.057	135.253				131	3.015
Nacionais.....	98.971	100.323	99.582	99.322	99.322	8.427	9.512	7.841	9.417	11.139
Total.....	166.858	169.710	170.844	193.379	234.575	8.427	9.512	7.841	9.548	14.154

QUE FUNCIONAM NO BRASIL (continuação).
BANKS OPERATING IN BRAZIL (continued).
QUES FONCTIONNANT AU BRÉSIL (suite).

JANEIRO A DEZEMBRO
JANUARY TO DECEMBER
JANVIER A DECEMBRE

OF REIS (PAPER)

VALEUR EN CONTOS DE REIS (PAPIER)

DEPOSITOS Á VISTA DEPOSITS AT SIGHT DÉPÔTS A VUE					DEPOSITOS A PRAZO DEPOSITS AT TERM DÉPÔTS A TERME					PASSIVO LIABILITIES PASSIF
1915	1916	1917	1918	1919	1915	1916	1917	1918	1919	
	185	657	325	1.080		301				SERGIPE:
	185	657	325	1.080		301				B. de Sergipe.
	185	657	325	1.080		301				Estrangeiros. Nacionais.
	185	657	325	1.080		301				Total.
										BAHIA:
6.033	3.899	2.600	1.657	3.580	1.929	1.497	335	634	687	London and Brazilian B.
			9.419	5.563				2.581	3.763	B. Nacional Ultramarino.
7.006	5.908	4.076	7.492	6.980	3.077	2.808	3.247	3.836	5.803	The British B. of South America.
		4.071	4.689	3.765						The National City B.
2.808	1.507	265	245	1.043	1.198	1.319	630	305	110	Brasilianische B. fur Deutschland.
4.335	4.610	3.664	6.126	14.473	1.852	2.467	3.124	5.123		London and River Plate B.
										B. da Bahia.
1.887	599	1.191	1.267	1.304	419	1.818	1.639	2.312	2.430	B. Economico da Bahia.
										Estrangeiros. Nacionais.
20.182	15.924	14.676	29.628	35.404	8.056	8.091	7.336	12.479	10.363	Total.
1.887	599	1.191	1.267	1.304	419	1.818	1.639	2.312	2.430	
22.069	16.523	15.867	30.895	36.708	8.475	9.909	8.975	14.791	12.793	
										ESPIRITO SANTO:
776	849	465	596	1.341	905	923	675	832	1.636	London and River Plate B.
			1.161	13.539				4	29	B. Hypothecario e Agricola.
776	849	465	596	1.341	905	923	675	832	1.636	Estrangeiros. Nacionais.
			1.161	13.539				4	29	Total.
776	849	465	1.757	14.880	905	923	675	836	1.665	
										RIO DE JANEIRO:
2.608	3.645	4.428	732	1.259	981	972	811	84	355	B. Nacional Ultramarino.
			3.966	5.464				870	1.048	B. Commercial e Hypothecario de Campos.
2.608	3.645	4.428	732	1.259	981	972	811	84	355	Estrangeiros. Nacionais.
			3.966	5.464				870	1.048	Total.
2.608	3.645	4.428	4.698	6.723	981	972	811	954	1.403	
										CAPITAL FEDERAL:
10.955	12.849	14.936	21.592	15.345	8.363	7.413	7.763	8.331	11.099	London and Brazilian B.
		3.462	8.339	27.179			1.509	1.822	2.343	Banco Hollandez.
13.679	13.058	16.306	16.500	14.825	1.473	1.473	3.776	3.622	5.104	London and River Plate B
19.870	30.234	22.747	23.452	26.290	33	62	25.098	33.574	30.089	B. Nacional Ultramarino.
14.266	12.982	12.485	18.716	14.422	18.281	15.900	16.545	19.456	19.702	The British B. of South America.
10.765	17.965	39.472	45.961	50.499				1.953	14.271	The National City B.
10.050	6.980	1.508	2.713	4.488	5.469	5.875	3.243	470	2.120	Brasilianische B. fur Deutschland.
			30.863	39.200				2.425	8.749	B. Portuguez do Brasil.
6.919	10.986	4.105	2.749	2.666	5.963	5.247	3.234	1.751	1.325	B. Allemão Transatlântico.
5.888	7.217	1.565		6.501	7.204	9.138	3.339	387	2.691	B. Germanico.
					4.844	5.689			313	B. Espanol del Rio de la Plata.
					2.824				679	American Foreign B. Corporation.
					1.170				702	The Yokohama Specie B.
					5.945				36.037	The Royal B. of Canadá.
66.746	99.284	90.272	54.840	144.529	5.303	9.514	8.953	89.817	1.346	B. do Brasil.
6.160	6.416	8.792	9.960	9.266	1.063	1.331	1.053	1.352		B. do Commercio.
837	1.603		3.199	3.143	24	11	2.845			B. da Lavours e do Commercio.
69	35	43	85	98						B. Credito Rural.
11.652	13.592	16.074	18.974	14.241	93	233	238	666	887	B. Commercial.
22.923	23.820	31.577	35.200	40.740	9.707	14.565	20.625	29.084	35.907	B. Mercantil do Rio de Janeiro.
9.581	3.641	4.910	7.910	10.655		7.513	10.244	18.327	18.698	B. da Provincia do Rio Grande do Sul.
	3.959	7.284	10.321	10.215		100		180	8.011	B. Nacional Brasileiro.
										B. Pelotense.
92.382	112.271	116.586	170.885	211.354	51.635	50.797	66.931	80.115	109.035	Estrangeiros. Nacionais.
117.968	152.350	158.952	140.489	232.887	16.190	33.267	43.958	139.426	100.856	Total.
210.350	264.621	275.538	311.374	444.241	67.825	84.064	110.889	219.541	209.891	

MOVIMENTO BANCARIO
BANKING
MOUVEMENT DES BANQUES

BALANÇOS EM 31 DE DEZEMBRO DOS BANCOS
BALANCE SHEETS ON 31st DECEMBER OF
BALANCE AU 31 DECEMBRE DES BAN

PASSIVO LIABILITIES PASSIF	VALORES EM CONTOS DE RÉIS (PAPEL)					VALUES IN CONTOS				
	TITULOS EM GARANTIA PERTENCENTES A TERCEIROS VALUES DEPOSITED O/C THIRD PARTIES TITRES EN NANTISSEMENT POUR COMPTE DE TIERS					CAIXA MATRIZ E FILIAES HEAD OFFICE AND BRANCHES SIEGE ET SUCCURSALES				
	1915	1916	1917	1918	1919	1915	1916	1917	1918	1919
SERGIPE:										
B. de Sergipe.....		690	794	917	2.639		691	374	830	
Estrangeiros.....										
Nacionais.....		690	794	917	2.639		691	374	830	
Total.....		690	794	917	2.639		691	374	830	
BAHIA:										
London and Brazilian B.....	6.766	5.436	4.819	4.823	4.665	2.394	1.749	126	1.773	874
B. Nacional Ultramarino.....				598	984				4.627	3.068
The British B. of South America.....	8.792	10.833	19.839	22.422	21.471	2.364	1.889	1.982	1.311	
The National City B.....		1.790	4.634	4.691	7.890		1.043	4.703	2.458	2.893
Brasilianische B. fur Deutschland.....	10.593	7.630	3.979	2.671	3.621	2.975	1.160	1.461	1.283	3.333
London and River Plate B.....	4.773	4.703	7.030	6.920	9.824	501	1.101		1.856	1.286
B. da Bahia.....			2.975		3.550					
B. Economico da Bahia.....		322			10					
Estrangeiros.....	30.926	30.392	40.301	42.125	48.455	8.234	6.942	8.272	13.308	11.454
Nacionais.....		322	2.975		3.560					
Total.....	30.926	30.714	43.276	42.125	52.015	8.234	6.942	8.272	13.308	11.454
ESPIRITO SANTO:										
London and River Plate B.....	156	177	326	333	509	45	111	876	705	1.018
B. Hypothecario e Agricola.....				136	530					
Estrangeiros.....	156	177	326	333	509	45	111	876	705	1.018
Nacionais.....				136	530					
Total.....	156	177	326	469	1.039	45	111	876	705	1.018
RIO DE JANEIRO:										
B. Nacional Ultramarino.....				1.388	1.300				4.192	2.802
B. Commercial e Hypothecario de Campos.....	43	30	701	841	745					
Estrangeiros.....				1.388	1.300				4.192	2.802
Nacionais.....	43	30	701	841	745					
Total.....	43	30	701	2.229	2.045				4.192	2.802
CAPITAL FEDERAL:										
London and Brazilian B.....	129.114	121.838	126.491	133.583	132.502	6.371	2.820	2.880	5.985	3.553
B. Hollandez.....			9.139	20.528	125.828			5.413	11.961	31.623
London and River Plate B.....	84.265	91.471	90.487	87.721	94.571	6.688	6.420	4.930	11.348	5.915
B. Nacional Ultramarino.....	47.515	24.608	40.696	53.508	66.598	13.213	23.699	11.502	30.181	42.531
The British B. of South America.....	71.711	78.924	73.890	78.820	78.574	2.961	9.105	8.380	8.001	7.890
The National City B.....	18.268	44.190	57.559	87.871	116.867	4.116	14.086	36.485	45.934	140.914
Brasilianische B. fur Deutschland.....	63.672	45.524	23.574	16.237	17.279	8.224	7.050	8.576	8.777	4.341
B. Portuguez do Brasil.....				69.105	159.826				5.078	2.241
B. Allemão Transatlantico.....	31.130	19.899	12.234	13.325	9.883	7.541	3.772	3.017	381	7.633
B. Germanico.....	6.928	7.931	6.983		10.303	6.531	6.700	8.454		7.993
B. Espanol del Rio de la Plata.....	13.404	12.934	19.361	11.837	5.508	11.734	11.368	9.849	4.744	22.884
American Foreign B. Corporation.....					7.074					20.739
The Yokohama Specie B.....					121					3.016
The Royal B. of Canadá.....					3.417					3.002
B. do Brasil.....	133.815	161.934	217.478	194.947	304.557	2.258	2.448	10.835	56.162	38.420
B. do Commercio.....	74.565	77.333	77.665	65.957	64.983	627	1.189	1.976	1.336	1.656
B. da Lavoura e do Commercio.....	12.947	14.897	15.202	23.556	28.557					
B. Credito Rural.....	70	70	194	275	265					
B. Commercial.....	79.056	79.255	80.718	83.080	81.713					
B. Mercantil do Rio de Janeiro.....	52.890	68.962	99.277	106.352	116.607					
B. da Provincia do Rio Grande do Sul.....	11.413	11.846	11.806	16.878	27.552	659	131	4.741	8.988	11.420
B. Nacional Brasileiro.....		31.341	34.930	37.685	44.519		258	249	76	32
B. Pelotense.....					9.743					6.643
Estrangeiros.....	466.007	447.289	460.414	572.535	828.351	67.379	85.020	99.486	132.390	304.275
Nacionais.....	364.756	445.638	537.270	528.730	678.496	3.544	4.026	17.801	66.562	58.171
Total.....	830.763	892.927	997.684	1.101.265	1.506.847	70.923	89.046	117.287	198.952	362.446

QUE FUNCIONAM NO BRASIL (continuação.)
BANKS OPERATING IN BRAZIL (continued).
QUES FONCTIONNANT AU BRÉSIL (suite).

JANEIRO A DEZEMBRO
JANUARY TO DECEMBER
JANVIER A DECEMBRE

OF REIS (PAPER)

VALEUR EN CONTOS DE REIS (PAPIER)

VALORES HYPOTHECARIOS MORTGAGE BONDS VALEURS HYPOTHECAIRES					DIVERSOS SUNDRIES DIVERS					TOTAL					PASSIVO LIABILITIES PASSIF
1915	1916	1917	1918	1919	1915	1916	1917	1918	1919	1915	1916	1917	1918	1919	
						179	351	445	496		3.184	3.333	3.694	5.423	SERGIPE:
						179	351	445	496		3.184	3.333	3.694	5.423	B. de Sergipe.
						179	351	445	496		3.184	3.333	3.694	5.423	Estrangeiros. Nacionaes.
						179	351	445	496		3.184	3.333	3.694	5.423	Total.
															BAHIA:
					4.436	3.492	3.500	3.872	5.009	21.558	16.073	11.330	12.759	11.815	London and Brazilian B.
					8.026	10.063	318	489	15.344	29.265	31.501	29.462	17.623	28.722	B. Nacional Ultramarino.
						4	212	637	146		2.837	13.260	35.550	34.400	The British B. of South America.
					802	524	154	224	177	18.378	12.140	6.489	4.728	8.284	The National City B.
					5.872	5.043	397	286	375	17.833	18.424	14.715	20.811	26.458	Brasilianische B. fur Deutschland.
					5.163	3.436	1.529	4.608	5.860	7.427	7.758	8.449	8.612	13.472	London and River Plate B.
					533	343	336	383	7.411	5.956	6.321	6.433	7.454	14.704	B. da Bahia.
					19.136	19.126	4.581	5.906	21.574	87.034	80.975	75.666	103.946	127.750	B. Economico da Bahia.
					5.696	3.779	1.865	4.991	13.271	13.383	14.079	14.902	15.076	28.176	Estrangeiros. Nacionaes.
					24.832	22.995	6.446	10.897	34.845	100.417	95.034	90.568	120.022	155.926	Total.
					1.111	803	898	1.030	1.880	3.243	3.113	3.490	3.746	6.634	ESPIRITO SANTO:
			422					8.570	2.488				39.793	22.486	London and River Plate B.
			422		1.111	803	898	1.030	1.880	3.243	3.113	3.490	3.746	6.634	B. Hypothecario e Agricola.
			422					8.570	2.488				39.793	22.486	Estrangeiros. Nacionaes.
			422		1.111	803	898	1.030	1.880	3.243	3.113	3.490	43.539	29.120	Total.
															RIO DE JANEIRO:
								658	1.095				7.054	6.811	B. Nacional Ultramarino.
						373	501	816	1.056	7.590	8.798	10.416	10.393	12.419	B. Commercial e Hypothecario de Campos.
								658	1.095				7.054	6.811	Estrangeiros. Nacionaes.
						373	501	816	1.056	7.590	8.798	10.416	10.393	12.419	Total.
						373	501	816	1.714	7.590	8.798	10.416	17.447	19.230	CAPITAL FEDERAL:
					14.869	18.131	18.148	24.574	24.026	191.894	185.273	192.440	216.287	213.192	London and Brazilian B.
							209	1.894	2.992			21.821	47.544	191.965	B. Hollandes.
					16.295	17.900	20.448	23.444	22.353	123.905	131.882	137.447	144.135	144.268	London and River Plate B.
					33.089	37.343	35.914	67.450	167.180	115.820	118.946	139.957	211.165	335.688	B. Nacional Ultramarino.
					7.317	348	1.157	1.034	612	132.304	135.037	130.235	143.805	138.978	The British B. of South America.
					1.508	1.630	262	1.493	2.747	37.739	80.953	136.860	186.294	328.380	The National City B.
					9.066	7.906	4.969	4.432	9.920	111.481	88.335	56.870	47.629	53.148	Brasilianische B. fur Deutschland.
								3.367	47.535				142.293	320.464	B. Portuaguez do Brasil.
					211	3.995	2.030	328	4.228	54.704	46.869	28.092	22.209	29.410	B. Allemão Transatlantico.
					2.182	1.573	1.457		1.445	30.938	34.764	23.898		28.447	B. Germanico.
					1.914	1.393	1.614	1.566	435	33.496	32.084	34.963	19.334	32.318	B. Espanol del Rio de la Plata
									1.103					36.666	American Foreign B. Corporation.
									155					6.141	The Yokohama Specie B.
									4.089					21.088	The Royal B. of Canada.
					65.286	107.468	153.179	179.238	543.279	348.310	456.158	556.835	652.890	1,145.686	B. do Brasil.
964	904	868	333	312	4.801	4.681	4.674	1.558	1.451	95.345	99.049	102.233	87.751	86.299	B. do Commercio.
		5.079			2.173	5.393	11.295	15.455	13.871	21.852	27.322	39.865	47.694	51.092	B. da Lavoura e do Commercio.
					398	495	335	328	307	2.174	2.157	2.129	2.257	2.240	B. Credito Rural.
					7.532	6.755	7.729	7.496	4.235	110.833	112.335	114.045	119.304	110.187	B. Commercial.
					694	924	1.664	2.117	1.949	91.537	113.658	153.627	178.396	200.939	B. Mercantil do Rio de Janeiro.
					230	1.257	1.504	2.473	2.740	21.583	24.388	33.205	54.576	71.065	B. Provincia do Rio Grande do Sul.
						893	1.052	1.087	1.327		38.819	45.804	51.663	58.437	B. Nacional Brasileiro.
									9.369					33.766	Banco Pelotense.
					87.051	90.279	86.904	130.582	288.870	832.341	855.043	901.583	1,180.695	1,880.153	Estrangeiros. Nacionaes.
					81.114	127.866	181.432	209.752	578.528	691.934	873.886	1,052.783	1,194.031	1,759.711	Total.
964	904	5.947	333	312	168.165	218.145	268.336	340.334	887.398	1,524.275	1,728.929	1,954.366	2,374.726	3,639.864	

MOVIMENTO BANCARIO
BANKING
MOUVEMENT DES BANQUES

BALANÇOS EM 31 DE DEZEMBRO DOS BANCOS
BALANCE SHEETS ON 31st DECEMBER OF
BALANCE AU 31 DECEMBRE DES BANQUES

PASSIVO LIABILITIES PASSIF	VALORES EM CONTOS DE RÉIS (PAPEL)					VALUES IN CONTOS				
	CAPITAL CAPITAL CAPITAL					FUNDO DE RESERVA RESERVE FUNDS FONDS DE RÉSERVE				
	1915	1916	1917	1918	1919	1915	1916	1917	1918	1919
SÃO PAULO:										
London and Brazilian B.										
B. Nacional Ultramarino										
London and River Plate B.	500	500	500	500	500					
The National City B.										
B. Française pour le Brésil	2.000	2.000	2.000	2.000	2.000					
B. Alemão Transatlântico										
Brasilianische B. für Deutschland										
B. Brésilienne Italo-Belge	5.527	5.527	5.527	5.527	5.527					
B. Française et Italienne pour l'Amérique du Sud	7.500	7.500	7.500	7.500	7.500					
The British B. of South America										
The National City B. (Santos)		4.710								
London and Brazilian B. (Santos)										
B. Nacional Ultramarino (Santos)										
London and River Plate B. (Santos)	500	500	500	500	500					
Brasilianische B. für Deutschland (Santos)										
B. Comercio e Industria	10.000	10.000	10.000	10.000	20.000	12.500	12.500	22.500	19.000	10.000
B. de São Paulo	10.000	10.000	10.000	10.000	15.000	1.537	1.694	2.630	2.670	2.888
B. de Credito Hypothecario e Agricola	29.196	28.683	28.144	27.578	26.984	374	420	219	254	276
B. Commercial de São Paulo	12.000	12.000	12.000	12.000	20.000	500	700	1.000	2.000	5.000
B. de Construções e Reservas	1.500									
B. Popular de Guaratinguetá			500	500	500			200	200	200
B. Melhoramentos de Jahú	1.000	1.000	1.000	1.000	1.000	750	850	974	1.050	1.150
Estrangeiros	16.027	20.737	16.027	16.027	16.027					
Nacionais	63.696	61.683	61.644	61.078	83.484	15.661	16.164	27.523	25.174	19.514
Total	79.723	82.420	77.671	77.105	99.511	15.661	16.164	27.523	25.174	19.514
PARANÁ:										
London and Brazilian B.										
London and River Plate B.	500	500	500	500	500					
B. de Curitiba	1.000	1.000	1.000	1.000	1.000	68	186	104	124	157
Estrangeiros	500	500	500	500	500					
Nacionais	1.000	1.000	1.000	1.000	1.000	68	186	104	124	157
Total	1.500	1.500	1.500	1.500	1.500	68	186	104	124	157
RIO GRANDE DO SUL:										
London and Brazilian B. (Porto Alegre)										
London and Brazilian B. (Pelotas)										
London and Brazilian B. (Rio Grande)										
The National City B.										
Brasilianische B. für Deutschland (Porto Alegre)										
London and River Plate B.					500					
B. da Provincia do Rio Grande do Sul	10.000	10.000	10.000	20.000	20.000	8.669	9.010	10.000	10.000	13.000
B. do Comercio	5.000	5.000	10.000	10.000	10.000	3.155	3.677	3.400	4.700	7.000
B. Porto Alegre		2.000	2.000	2.000	4.000		124	137	163	397
B. Pelotense	10.000	10.000	10.000	15.000	30.000	1.500	2.000	2.000	6.907	8.854
B. Commercial Franco Brasileiro			16.000	16.000	16.000			412	523	635
Estrangeiros					500					
Nacionais	25.000	27.000	48.000	63.000	80.000	13.324	14.811	15.949	22.293	29.886
Total	25.000	27.000	48.000	63.000	80.500	13.324	14.811	15.949	22.293	29.886

QUE FUNCIONAM NO BRASIL (continuação)
BANKS OPERATING IN BRAZIL (continued)
QUES FONCTIONNANT AU BRÉSIL (suite)

JANEIRO A DEZEMBRO
JANUARY TO DECEMBER
JANVIER A DÉCEMBRE

OF REIS (PAPER)

VALEUR EN CONTOS DE REIS (PAPIER)

DEPOSITOS Á VISTA DEPOSITS AT SIGHT DÉPÔTS A VUE					DEPOSITOS A PRAZO DEPOSITS AT TERM DÉPÔTS A TERME				
1915	1916	1917	1918	1919	1915	1916	1917	1918	1919
20.774	23.921	22.218	32.017	31.761	7.231	7.088	7.408	9.276	11.584
4.284	4.431	4.861	9.274	12.087	32	32	56	1.383	2.290
1.013	4.504	7.260	7.151	3.577	352	547	1.229	48	130
730	508	1.423	18.369	23.284	603	597	786	1.193	3.642
4.582	3.922	1.689	4.121	12.351	2.126	2.433	841	1.015	2.930
6.423	4.467	1.233	1.030	4.355	5.697	5.884	2.554	1.646	2.475
5.872	6.261	14.309	21.691	25.173	5.342	945	1.900	2.270	3.216
45.159	49.686	72.274	119.265	172.787	8.287	10.194	11.669	29.158	26.021
10.522	8.855	9.545	11.227	10.216	2.520	2.412	2.554	2.998	5.458
4.874	1.264	4.507	8.889	6.323	19	46	69	62	226
5.004	2.405	2.146	2.973	2.880	19	46	69	1.325	1.889
3.200	3.839	2.086	7.764	2.758	25	37	6	15	16
			2.684	2.420	25	37	6	15	83
			84.443	708	5.148	8.269	9.914	8.039	12.146
	82.932	75.958	9.973	19.092	2.411	3.093	3.670	3.445	3.139
5.813	5.504	7.044	22.858	40.716	79	17	19	16	18
4.736	7.053	12.263	44.295	58.858	2.458	2.194	2.034	2.573	7.877
15.897	18.819	24.953	1.257	1.671	2		287	239	323
72		911	2.569	3.888	318	600	772	897	1.768
997	1.632	1.186							
113.037	114.063	143.551	246.455	310.678	32.234	30.215	29.072	50.389	59.960
27.515	115.940	122.315	165.395	124.225	10.416	14.173	16.696	15.209	25.271
140.552	230.003	265.866	411.850	434.903	42.650	44.388	45.768	65.598	85.231
225	186	131	229	1.322	3.994	2.820	2.845	3.487	2.352
602	477	520	796	1.534	966	915	959	1.221	1.404
			846		431	441	490		1.087
827	663	651	1.025	2.856	4.960	3.735	3.804	4.708	3.756
			846		431	441	490		1.087
827	663	651	1.871	2.856	5.391	4.176	4.294	4.708	4.843
320	423	496	235	1.313	3.089	2.837	3.455	3.859	6.944
		11	705				1.287	1.268	
315	426	355	7		4.643	3.330	1.666	2.006	
751	595	101	28	3.046	11.274	11.153	6.129	3.722	2.751
				137					265
17.358		96.109	127.030	152.361	47.718	82.511			130.004
			85.416	5.728	33.078	42.151	58.535		
7.675	8.630	11.429	3.645	22.669	18.344	29.861	53.418	83.394	124.532
		5.542	6.518	3.411					
1.386	1.444	1.023	1.005	5.211	19.006	17.320	12.537	10.855	9.960
25.033	8.630	109.270	240.867	184.169	99.140	155.433	117.175	83.394	254.536
26.419	10.074	110.293	241.872	189.380	118.146	172.753	129.712	94.249	264.436

PASSIVO
LIABILITIES
PASSIF

SÃO PAULO:

London and Brazilian B.
B. Nacional Ultramarino.
London and River Plate B.
The National City B.
B. Française pour le Brésil.
B. Allemão Transatlântico.
Brasilianische B. fur Deutschland.
B. Brésilienne Italo-Belge.
B. Française et Italienne pour l'Amérique du Sud.
The British B. of South America.
The National City B. (Santos).
London and Brazilian B. (Santos).
B. Nacional Ultramarino (Santos).
London and River Plate B. (Santos).
Brasilianische B. fur Deutschland (Santos).
B. do Comercio e Industria.
B. de São Paulo.
B. de Credito Hypothecario e Agricola.
B. Commercial de São Paulo.
B. de Construções e Reservas.
B. Popular de Guaratinguetá.
B. Melhoramentos de Jahú.

Estrangeiros.
Nacionais.

Total.

PARANÁ:

London and Brazilian B.
London and River Plate B.
B. de Curitiba.

Estrangeiros.
Nacionais.

Total.

RIO GRANDE DO SUL:

London and Brazilian B. (Porto Alegre).
London and Brazilian B. (Pelotas).
London and Brazilian B. (Rio Grande).
The National City B.
Brasilianische B. fur Deutschland (Porto Alegre).
London and River Plate B.
B. da Provincia do Rio Grande do Sul.
B. do Comercio.
B. Porto Alegrense.
B. Pelotense.
B. Commercial Franco Brasileiro.

Estrangeiros.
Nacionais.

Total.

MOVIMENTO BANCARIO
BANKING
MOUVEMENT DES BANQUES

BALANÇOS EM 31 DE DEZEMBRO DOS BANCOS
BALANCE SHEETS ON 31st DECEMBER OF
BALANCE AU 31 DECEMBRE DES BANQUES

PASSIVO LIABILITIES PASSIF	VALORES EM CONTOS DE RÉIS (PAPEL)					VALUES IN CONTOS				
	TITULOS EM GARANTIA PERTENCENTES A TERCEIROS VALUES DEPOSITED O/C THIRD PARTIES TITRES EN NANTISSEMENT POUR COMPTE DE TIERS					CAIXA MATRIZ E FILIAES HEAD OFFICE AND BRANCHES SIEGE ET SUCCURSALES				
	1915	1916	1917	1918	1919	1915	1916	1917	1918	1919
SÃO PAULO:										
London and Brazilian B.....	84.591	76.152	74.825	81.463	86.059	7.128	3.564	5.228	17.787	7.632
B. Nacional Ultramarino.....				7.297	7.242				6.347	7.735
London and River Plate B.....	39.613	38.122	36.306	40.691	36.814	1.938	2.994	4.815	4.242	3.832
The National City B.....	36.199	58.979	58.710	64.842	82.652	7.572	20.139	25.076	16.450	28.006
B. Française pour le Brésil.....	5.965	5.566	7.296	17.320	16.290	2.005	2.779	3.474	6.756	8.388
B. Allemao Transatlantico.....	9.220	11.166	4.988			3.416	3.140	2.007		
Brasilianische B. fur Deutschland.....	53.824	46.956	25.494	20.806	24.865	9.782	5.522	7.355	7.895	2.947
B. Brésilienne Italo-Belge.....	22.951	22.411	25.389	47.198	49.739	13.750	13.970	22.399	48.442	44.910
B. Française et Italienne pour l'Amerique du Sud.....	148.495	187.688	210.450	292.801	291.657	8.250	7.564	7.767	8.379	18.132
The British B. of South America.....	37.637	34.388	32.953	34.016	36.673	5.252	6.033	8.528	15.338	8.390
The National City B. (Santos).....	433	2.696	2.704	9.344	9.964	11.414	4.289	8.767	7.545	14.458
London and Brazilian B. (Santos).....	3.279	3.861	4.747	10.150	3.099	2.189	962	834	1.676	1.689
B. Nacional Ultramarino (Santos).....				4.041	3.299				3.306	11.337
London and River Plate B. (Santos).....	433	373	1.511	1.693	778	532	216	1.183	1.549	3.564
Brasilianische B. fur Deutschland (Santos).....					2.657					1.274
B. Comercio e Industria.....	84.024	89.140	90.455	108.440	121.129	69.241	2.367	828	777	106.923
B. de São Paulo.....	14.594	14.601	14.681	16.356	25.094	291	223	467	1.269	835
B. de Credito Hypothecario e Agricola.....	67.365	71.830	87.204	87.322	749					
B. Commercial de São Paulo.....	36.736	44.481	54.629	62.600	85.679	966	1.666	3.567	10.749	20.750
B. de Construções e Reservas.....	32									
B. Popular de Guaratinguetá.....			681	63	100			11	12	7
B. Melhoramentos de Jahú.....	2.182	1.629	1.625	673	106			4		
Estrangeiros.....	442.640	488.358	485.373	631.662	651.788	73.228	71.172	97.433	145.712	162.294
Nacionais.....	204.933	221.681	249.275	275.460	232.857	70.498	4.256	4.877	12.807	128.515
Total.....	647.573	710.039	734.648	907.122	884.645	143.726	75.428	102.310	158.519	290.809
PARANÁ:										
London and Brazilian B.....	6.837	6.023	5.310	5.962	4.856	6.993	3.937	3.261	1.744	1.223
London and River Plate B.....	989	9.571	9.249	9.061	9.194	431	516	349	1.101	992
B. de Curitiba.....	202	208	180	256	757	6	6	5		
Estrangeiros.....	7.826	15.594	14.559	15.023	13.550	17.424	4.453	3.610	2.845	2.215
Nacionais.....	202	208	180	256	757	6	6	5		
Total.....	8.028	15.802	14.739	15.279	14.307	17.430	4.459	3.615	2.845	2.215
RIO GRANDE DO SUL:										
London and Brazilian B. (Porto Alegre).....	1.481	1.297	1.076	1.159	2.019					4.655
London and Brazilian B. (Pelotas).....				488						
London and Brazilian B. (Rio Grande).....	901	766	968	518		2.469	2.526	4.720	5.291	
The National City B.....					4.082					4.330
Brasilianische B. fur Deutschland (Porto Alegre).....	7.076	7.660	3.455	4.004	4.567	1.798	1.722	2.608	3.736	7.014
London and River Plate B.....					1.808					1.094
B. da Provincia do Rio Grande do Sul.....	77.512	92.297	74.058	85.893	162.082	25.600	33.595	50.989	75.712	101.017
B. do Commercio.....	26.070	35.709	67.539	88.795	124.861			25.415	55.252	106.820
B. Porto Alegrense.....		632	7	1.782	3.055			4	84	50
B. Pelotense.....	23.351	29.172	37.775	58.889	96.755	12.039	20.504	35.642	64.597	94.795
B. Commercial Franco Brasileiro.....			11.119	11.819					116	
Estrangeiros.....	9.458	9.723	7.389	6.169	12.476	4.267	4.248	7.328	9.027	17.093
Nacionais.....	126.933	157.810	190.498	247.178	386.753	37.639	54.099	112.050	195.761	302.682
Total.....	136.391	167.533	197.887	253.347	399.229	41.906	58.347	119.378	204.788	319.775

MOVIMENTO BANCARIO
BANKING
MOUVEMENT DES BANQUES

BALANÇOS EM 31 DE DEZEMBRO DOS BANCOS
BALANCE SHEETS ON 31st DECEMBER OF
BALANCE AU 31 DECEMBRE DES BANQUES

PASSIVO LIABILITIES PASSIF	VALORES EM CONTOS DE RÉIS (PAPEL)					VALUES IN CONTOS				
	CAPITAL CAPITAL CAPITAL					FUNDO DE RESERVA RESERVE FUNDS FONDS DE RÉSERVE				
	1915	1916	1917	1918	1919	1915	1916	1917	1918	1919
MINAS GERAES:										
B. Credito Real de Minas.....	17.000	17.000	17.000	17.000	17.000	1.135	1.261	1.364	1.474	1.593
B. Hypothecario e Agricola.....	5.890	5.890	17.332	17.256	17.176					
Estrangeiros.....										
Nacionais.....	22.890	22.890	34.332	34.256	34.176	1.135	1.261	1.364	1.474	1.593
Total.....	22.890	22.890	34.332	34.256	34.176	1.135	1.261	1.364	1.474	1.593
Total dos bancos estrangeiros.....										
Total of foreign banks.....	86.664	92.874	90.039	112.834	156.380				131	3.015
Total des banques étrangères.....										
Total dos bancos nacionais.....										
Total of national banks.....	236.564	240.403	272.033	314.106	331.414	43.925	49.405	60.327	66.673	71.160
Total des banques nationales.....										
Total geral do Passivo.....										
Grand total of Liabilities.....	323.228	333.277	362.072	426.940	487.794	43.925	49.405	60.327	66.804	74.175
Total générale du Passif.....										
Equivalente em mil libras esterlinas Equivalent in thousands of pounds sterling Equivalent en milliers de livres sterling										
Bancos estrangeiros.....										
Foreign Banks.....	4,322	4,589	6,006	6,391	11,413			23	7	220
Banques étrangères.....										
Bancos nacionais.....										
National Banks.....	11,797	11,880	14,502	17,791	24,187	2,191	2,441	3,394	3,777	5,193
Banques nationales.....										
Total geral.....	16,119	16,469	20,508	24,182	35,600	2,191	2,441	3,417	3,784	5,413

QUE FUNCIONAM NO BRASIL (continuaçaõ)
BANKS OPERATING IN BRAZIL (continued)
QUES FONCTIONNANT AU BRÉSIL (suite)

JANEIRO A DEZEMBRO
JANUARY TO DECEMBER
JANVIER A DECEMBRE

OF REIS (PAPER)					VALEUR EN CONTOS DE REIS (PAPIER)					PASSIVO LIABILITIES PASSIF
DEPOSITOS Á VISTA DEPOSITS AT SIGHT DÉPÔTS A VUE					DEPOSITOS A PRAZO DEPOSITS AT TERM DÉPÔTS A TERM					
1915	1916	1917	1918	1919	1915	1916	1917	1918	1919	
4.737 2.965	5.788 4.256	6.289 5.547	7.822	9.145	8.331 85	9.310 630	10.660 874	13.135 11.545	15.155 28.354	B. Credito Real de Minas. B. Hypothecario e Agricola.
7.702	10.044	11.836	7.822	9.145	8.416	9.940	11.534	24.680	43.509	Estrangeiros. Nacionais.
7.702	10.044	11.836	7.822	9.145	8.416	9.940	11.534	24.680	43.509	Total.
248.307	268.675	284.599	473.910	608.296	128.780	117.799	142.005	205.825	248.620	Total dos bancos estrangeiros. Total of foreign banks. Total des banques étrangères.
191.576	306.792	425.424	585.443	587.626	144.580	231.913	213.575	294.032	464.312	Total dos bancos nacionais. Total of national banks. Total des banques nationales.
439.883 274. 713	575.467 350 926	710.023 356 1,066	1.059.353 500 1,559	1.195.922 713 1,908	273.360	349.712	355.580	499.857	712.932	Total geral do Passivo. Grand total of Liabilities. Total générale du Passif.
12,383	13,276	16,433	26,843	44,394	6,422	5,821	8,044	11,658	18,145	Bancos estrangeiros. Foreign Banks. Banques étrangères.
9,554	15,160	23,783	33,160	42,887	7,210	11,460	12,097	16,654	33,886	Bancos nacionais. National Banks. Banques nationales.
21,937	28,436	40,216	60,003	87,281	13,632	17,281	20,141	28,312	52,031	Total geral.

✓ 1.195.922
712.932

1.908.854

MOVIMENTO BANCARIO
BANKING
MOUVEMENT DES BANQUES

BALANÇOS EM 31 DE DEZEMBRO DOS BANCOS
BALANCE SHEETS ON 31st DECEMBER OF
BALANCE AU 31 DECEMBRE DES BAN

PASSIVO LIABILITIES PASSIF	VALORES EM CONTOS DE RÉIS (PAPEL)					VALUES IN CONTOS				
	TITULOS EM GARANTIA PERTENCENTES A TERCEIROS VALUES DEPOSITED O/C THIRD PARTIES TITRES EN NANTISSEMENT POUR COMPTE DE TIERS					CAIXA MATRIZ E FILIAES HEAD OFFICE AND BRANCHES SIEGE ET SUCCURSALES				
	1915	1916	1917	1918	1919	1915	1916	1917	1918	1919
MINAS GERAES:										
B. Crédito Real de Minas.....	40.342	37.022	28.001	26.611	26.733	11.522	11.109	12.638	13.914	19.596
B. Hypothecario e Agricola.....	41.232	43.945	34.843	37.726	8.268					
Estrangeiros.....										
Nacionais.....	81.574	80.967	62.934	64.337	35.001	11.522	11.109	12.638	13.914	19.596
Total.....	81.574	80.967	62.934	64.337	35.001	11.522	11.109	12.638	13.914	19.596
Total dos bancos estrangeiros.....										
Total of foreign banks.....	990.883	1.029.950	1.049.387	1.334.385	1.643.223	168.740	182.265	232.602	346.074	545.556
Total des banques étrangères.....										
Total dos bancos nacionais.....										
Total of national banks.....	827.873	956.092	1.031.794	1.166.946	1.394.026	128.216	78.486	154.384	297.588	515.479
Total des banques nationales.....										
Total geral do Passivo.....										
Grand total of Liabilities.....	1.818.756	1.986.042	2.141.181	2.501.331	3.037.249	296.956	260.751	386.986	643.662	1.061.035
Total générale du Passif.....										
Equivalente em mil libras esterlinas Equivalent in thousands of pounds sterling Equivalent en milliers de livres sterlings										
Bancos estrangeiros.....										
Foreign Banks.....	49,415	50,894	60,068	75,581	119,925	8,415	9,007	13,175	19,602	39,816
Banques étrangères.....										
Bancos nacionais.....										
National Banks.....	41,286	47,245	61,210	66,097	101,739	6,394	3,878	8,744	16,856	37,620
Banques nationales.....										
Total geral.....	90,701	98,139	121,278	141,678	221,664	14,809	12,885	21,919	36,458	77,436

362.

214. 212. 227. 223

QUE FUNCIONAM NO BRASIL (continuação).
BANKS OPERATING IN BRAZIL (continued).
QUES FONCTIONNANT AU BRÉSIL (suite).

JANEIRO A DEZEMBRO
JANUARY TO DECEMBER
JANVIER A DECEMBRE

OF REIS (PAPER)					VALEUR EN CONTOS DE REIS (PAPIER)										PASSIVO LIABILITIES PASSIF
VALORES HYPOTHECARIOS MORTGAGE BONDS VALEURS HYPOTHECAIRES					DIVERSOS SUNDRIES DIVERS					TOTAL					
1915	1916	1917	1918	1919	1915	1916	1917	1918	1919	1915	1916	1917	1918	1919	
3.505	3.365	3.242	2.800	2.700	12.766 15.797	14.207 16.318	1.284 3.870	294 4.369	4.303 49.645	99.338 65.969	99.062 71.039	80.568 62.466	83.050 70.896	96.225 103.443	B. Credito Real de Minas. B. Hypothecario e Agricola.
3.505	3.365	3.242	2.800	2.700	28.563	30.525	5.154	4.663	53.948	165.307	170.101	143.034	153.946	199.668	Estrangeiros. Nacionais.
3.505	3.365	3.242	2.800	2.700	28.563	30.525	5.154	4.663	53.948	165.307	170.101	143.034	153.946	199.668	Total.
					229.110	238.433	210.098	345.948	638.732	1.852.484	1.929.996	2.008.730	2.819.107	3.843.822	Total B. estrangeiros. Total of Foreign Banks. Total des B. étrangeres.
4.469	4.269	9.189	3.555	3.012	179.792	234.484	292.355	364.687	898.707	1.756.995	2.101.844	2.519.081	3.093.030	4.265.736	Total B. nacionais. Total of National Banks. Total des B. nationales.
4.469	4.269	9.189	3.555	3.012	408.962	472.917	502.453	710.635	1.537.439	3.609.479	4.031.840	4.527.811	5.912.137	8.109.558	Total geral do Passivo. Grand total of Liabilities. Total général du Passif.
					11,782	11,782	12,019	19,595	46,616	92,383	95,369	113,776	159,677	280,529	Equivalente em mil libras es- terlinas Equivalent in thousands of pounds sterling Equivalent en milliers de li- vres sterling
					8,966	11,587	16,440	20,656	65,589	87,621	103,862	142,683	175,192	311,321	Bancos estrangeiros. Foreign Banks. Banques étrangères.
223	211	521	201	220	20,392	23,369	28,459	40,251	112,205	180,004	199,231	256,459	334,869	591,850	Bancos nacionais. National Banks. Banques nationales.
223	211	521	201	220	20,392	23,369	28,459	40,251	112,205	180,004	199,231	256,459	334,869	591,850	Total geral.