

DIRECTORIA DE ESTATISTICA COMMERCIAL
(Ministerio da Fazenda)

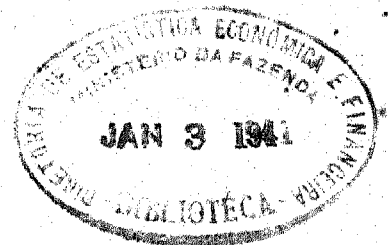
COMMERCIO EXTERIOR DO BRASIL
(RESUMO POR MERCADORIAS)

FOREIGN TRADE OF BRAZIL
(SUMMARY BY MERCHANDISE)

COMMERCE EXTERIEUR DU BRÉSIL
(RESUMÉ PAR MARCHANDISES)

MOVIMENTO MARITIMO
SHIPPING MOVEMENT
MOUVEMENT MARITIME

MOVIMENTO BANCARIO
BANKING
MOUVEMENT DES BANQUES



JANEIRO A DEZEMBRO }
JANUARY TO DÉCEMBER } 1919 - 1920 - 1921 - 1922 - 1923
JANVIER A DECEMBRE }

Monotypado e impresso nas oficinas da Estatística Commercial

RIO DE JANEIRO

1924

DIRECTORIA DE ESTATISTICA COMMERCIAL

(MINISTERIO DA FAZENDA)

Rua 1° de Março, 42



Caixa Postal, 315

RIO DE JANEIRO

(BRASIL)

MINISTERIO DA FAZENDA
BIBLIOTECA
14880 DATA 2 12 48

INDICE

	Paginas
Indice alphabetico da importação.....	V a XI
Indice alphabetico da exportação.....	XXIII a XXV
Observações.....	XXXII e XXXIII

	Paginas		Paginas
Importação e exportação de mercadorias (annos de 1901 a 1923).....	1	Principaes mercadorias de exportação, por portos de procedencia e paizes de destino.....	148 a 150
Especies metallicas e notas de banco, estrangeiras (importação e exportação) 1901 - 1923.....	2	Banha.....	148 a 149
Valor médio da tonelada importada e exportada.....	3	Carne em conserva.....	148 a 149
Resumo da importação por classes.....	4	Carnes resfriadas e congeladas.....	148 a 149
Resumo da exportação por classes.....	5	Couros.....	150 a 151
Importação geral de mercadorias, por alfandegas e postos aduaneiros.....	6 e 7	Lã em bruto.....	150 a 151
Importação geral de mercadorias, por paizes de procedencia.....	8 e 9	Pelles.....	150 a 151
Exportação de mercadorias nacionaes, por portos de procedencia.....	10 e 11	Manganez.....	152 a 153
Exportação de mercadorias nacionaes, por paizes de destino.....	12 e 13	Algodão em rama.....	152 a 153
Tonelagem bruta da importação e da exportação de mercadorias.....	14 e 15	Arroz.....	152 a 153
Custo e frete das mercadorias importadas.....	16	Assucar.....	152 a 153
Importação geral de mercadorias.....	18 a 93	Borracha seringa (Hevea).....	154 a 155
Principaes mercadorias de importação, por paizes de procedencia e portos de destino.....	96 a 105	Cacáo.....	154 a 155
Juta em bruto.....	96 e 97	Café em grão.....	154 a 155
Carvão do pedra.....	96 e 97	Cêra de carnaúba.....	156 a 157
Cimento.....	96 e 97	Farinha de mandioca.....	156 a 157
Pelles e couros preparados e curtidos.....	96 e 97	Feijão.....	156 a 157
Tecidos de algodão.....	98 e 99	Baga de mamona.....	156 a 157
Automoveis.....	98 e 99	Carogo de algodão.....	158 a 159
Arame farpado para cerca.....	98 e 99	Castanha.....	158 a 159
Folhas de flandres em laminas.....	100 e 101	Coquillos de babassú.....	158 a 159
Papel para impressão.....	100 e 101	Fumo em folha.....	158 a 159
Soda caustica.....	100 e 101	Herva mate.....	160 a 161
Gazolina.....	102 e 103	Madeiras.....	160 a 161
Kerozene.....	102 e 103	Oleo de carogo de algodão.....	160 a 161
Vinho commum.....	102 e 103	Oleo de mamona.....	160 a 161
Farinha de trigo.....	104 e 105	Estatistica do Café.....	164 a 165
Trigo em grão.....	104 e 105	Movimento maritimo.....	168 a 169
Bacalháo.....	104 e 105	Entradas de navios brasileiros e estrangeiros a vapor e á véla, por portos.....	168 a 169
Xarque.....	104 e 105	Sahidas de navios brasileiros e estrangeiros a vapor e á véla, por portos.....	170 a 171
Exportação de mercadorias nacionaes.....	108 a 145	Entradas de navios a vapor e á véla, por bandeiras.....	174 a 175
		Sahidas de navios a vapor e á véla, por bandeiras.....	174 a 175
		Movimento maritimo por empresas de navegação.....	174 a 175
		Movimento bancario.....	183 a 184

CONTENTS

	Pages
Alphabetical index of imports.....	XII to XVII
Alphabetical index of exports.....	XXVI to XXVIII
Explanatory notes.....	XXXIV and XXXV
Imports and exports of merchandise (years 1901 to 1923). Species and banknotes of foreign issue (imports and ex- ports).....	1 2
Average value by tonnage imported and exported.....	3
Summary of imports by class.....	4
Summary of exports by class.....	5
General imports of merchandise by customs districts....	6 and 7
General imports of merchandise by countries of consigne- ments.....	8 and 9 10 and 11
Exports of Brazilian merchandise by ports of shipment. Exports of Brazilian merchandise by countries of desti- nation.....	12 and 13 14 and 15 16
Gross weight of merchandise (imports and exports)....	14 and 15
Cost and freight of the imported merchandise.....	16
General imports of merchandise.....	18 to 93
Imports of principal merchandise by countries of consi- gements and ports of destination.....	96 to 105 96 and 97 96 and 97 96 and 97 98 and 99 98 and 99 98 and 99 100 and 101 100 and 101 100 and 101 102 and 103 102 and 103 102 and 103 104 and 105 104 and 105 104 and 105 104 and 105
Jute, raw.....	96 and 97
Coal.....	96 and 97
Cement.....	96 and 97
Skins and hides, tanned or otherwise prepared....	96 and 97
Piece cotton.....	98 and 99
Motor cars.....	98 and 99
Barbed wire.....	98 and 99
Tin plate in sheets.....	100 and 101
Printing paper.....	100 and 101
Caustic soda.....	100 and 101
Gazoline.....	102 and 103
Kerosene.....	102 and 103
Table wines.....	102 and 103
Wheat flour.....	104 and 105
Wheat.....	104 and 105
Codfish.....	104 and 105
Jerked beef.....	104 and 105
Exports of Brazilian merchandise.....	108 to 145
Exports of principal merchandise by ports of shipment and countries of destination.....	148 to 161 148 and 149 148 and 149 148 and 149 150 and 151 150 and 151 150 and 151 152 and 153 152 and 153 152 and 153 150 and 153 154 and 155 154 and 155 154 and 155 156 and 157 156 and 157 156 and 157 158 and 159 158 and 159 158 and 159 158 and 159 160 and 161 160 and 161 160 and 161 160 and 161
Lard.....	148 and 149
Preserved meat.....	148 and 149
Frozen and chilled meats.....	148 and 149
Hides.....	150 and 151
Sheep's wool.....	150 and 151
Skins.....	150 and 151
Manganese.....	152 and 153
Cotton, raw.....	152 and 153
Rice.....	152 and 153
Sugar.....	150 and 153
Indian rubber (Hevea).....	154 and 155
Cocoa.....	154 and 155
Coffee, raw.....	154 and 155
Carnauba wax.....	156 and 157
Manioc meal.....	156 and 157
Haricot beans.....	156 and 157
Castor seed.....	156 and 157
Cotton seed.....	158 and 159
Brazil nuts.....	158 and 159
Palm nuts.....	158 and 159
Tobacco, leaf.....	158 and 159
Mate (Brazilian tea).....	160 and 161
Timber and lumber.....	160 and 161
Cotton seed oil.....	160 and 161
Castor seed oil.....	160 and 161
Coffee statistics.....	164 and 165
Shipping movement.....	168 and 179
Arrivals of Brazilian and foreign sailing and steam vessels, by ports.....	168 and 169 170 and 171
Departures of Brazilian and foreign sailing and steam vessels, by ports.....	172 173
Arrivals of sailing and steam vessels by flags....	172
Departures of sailing and steam vessels by flags....	173
Shipping movement by navigation companies....	174 to 179
Banking.....	183 to 205

TABLE DES MATIÈRES

	Pages
Répertoire alphabétique de importation... ..	XVIII à XXII
Répertoire alphabétique de l'exportation... ..	XXIX à XXXI
Observations.....	XXXVI et XXXVII
Importation et exportation de marchandises (années 1901 à 1923).....	1 2
Espèces métalliques et billets de banque, étrangères....	3
Valeur moyenne par tonnes importées et exportées.....	4
Resumé de l'importation par classes.....	5
Resumé de l'exportation par classes.....	6 et 7
Importation générale de marchandises, par douanes et postes douaniers.....	8 et 9 10 et 11
Importation générale de marchandises, par pays de pro- venance.....	12 et 13 14 et 15
Exportation de marchandises brésiliennes, par ports de de provenance.....	16 18 à 93
Exportation de marchandises brésiliennes, par pays de destination.....	96 à 105 96 et 97 96 et 97 96 et 97 96 et 97 98 et 99 98 et 99 98 et 99 100 et 101 100 et 101 100 et 101 102 et 103 102 et 103 102 et 103 104 et 105 104 et 105 104 et 105 104 et 105 104 et 105 104 et 105 108 à 145
Poids brut des marchandises importées et exportées....	96 et 97
Coût et fret des marchandises importées.....	96 et 97
Importation générale de marchandises.....	96 et 97
Principales marchandises de l'importation, par pays de provenance et ports de destination.....	96 et 97 96 et 97 96 et 97 96 et 97 98 et 99 98 et 99 98 et 99 100 et 101 100 et 101 100 et 101 102 et 103 102 et 103 102 et 103 104 et 105 104 et 105 104 et 105 104 et 105 104 et 105 104 et 105 108 à 145
Jute, en brut.....	96 et 97
Charbon de terre.....	96 et 97
Ciment.....	96 et 97
Peaux et cuirs préparés et tannés.....	96 et 97
Tissus de coton.....	98 et 99
Automobiles.....	98 et 99
Ronces artificielles.....	98 et 99
Fer-blanc en lames.....	100 et 101
Papier pour impression.....	100 et 101
Soude caustique.....	100 et 101
Gasoline.....	102 et 103
Pétrole raffiné (Keroséne).....	102 et 103
Vins ordinaires.....	102 et 103
Farine de blé.....	104 et 105
Blé.....	104 et 105
Morue.....	104 et 105
Viande sèche (xarque).....	104 et 105
Exportation de marchandises brésiliennes.....	108 à 145
Principales marchandises de l'exportation, par ports de provenance et pays de destination.....	148 et 149 148 et 149 148 et 149 148 et 149 150 et 151 150 et 151 150 et 151 152 et 153 152 et 153 152 et 153 150 et 153 154 et 155 154 et 155 154 et 155 156 et 157 156 et 157 156 et 157 158 et 159 158 et 159 158 et 159 158 et 159 160 et 161 160 et 161 160 et 161 160 et 161 160 et 161 164 et 166 168 à 179
Saindoux.....	148 et 149
Conserve de viande.....	148 et 149
Viandes frigorifiées.....	148 et 149
Cuirs.....	150 et 151
Laine en brut.....	150 et 151
Peaux.....	150 et 151
Manganèse.....	152 et 153
Coton en laine.....	152 et 153
Riz.....	152 et 153
Sucre.....	152 et 153
Caoutchouc seringa (Hevea).....	154 et 155
Cacao en fèves.....	154 et 155
Café en fèves.....	154 et 155
Cire de carnauba.....	156 et 157
Farine de manioc.....	156 et 157
Haricots.....	156 et 157
Graines de ricin.....	156 et 157
Graines de coton.....	158 et 159
Noix du Brésil.....	158 et 159
Petits cocos.....	158 et 159
Tabac en feuilles.....	158 et 159
Mate (Thé du Brésil).....	160 et 161
Bois.....	160 et 161
Huile de graines de coton.....	160 et 161
Huile de ricin.....	160 et 161
Statistique du Café.....	164 et 166
Mouvement maritime.....	168 à 179
Entrées de navires brésiliens et étrangers à vapeur et à voiles par ports.....	168 et 169 170 et 171
Sorties de navires brésiliens et étrangers à vapeur et à voiles par ports.....	172 173
Entrées de navires à vapeur et à voiles, par pavillons	174 à 179
Sorties de navires à vapeur et à voiles, par pavillons	174 à 179
Mouvement maritime par compagnies de navigation	183 à 205
Mouvement des banques.....	183 à 205

CONTENTS

	Pages
Alphabetical index of imports.....	XII to XVII
Alphabetical index of exports.....	XXVI to XXVIII
Explanatory notes.....	XXXIV and XXXV
<hr/>	
Imports and exports of merchandise (years 1901 to 1923).	1
Species and banknotes of foreign issue (imports and exports).....	2
Average value by tonnage imported and exported.....	3
Summary of imports by class.....	4
Summary of exports by class.....	5
General imports of merchandise by customs districts....	6 and 7
General imports of merchandise by countries of consignments.....	8 and 9
Exports of Brazilian merchandise by ports of shipment.	10 and 11
Exports of Brazilian merchandise by countries of destination.....	12 and 13
Gross weight of merchandise (imports and exports)....	14 and 15
Cost and freight of the imported merchandise.....	16
General imports of merchandise.....	18 to 93
Imports of principal merchandise by countries of consignments and ports of destination.....	96 to 105
Jute, raw.....	96 and 97
Coal.....	96 and 97
Cement.....	96 and 97
Skins and hides, tanned or otherwise prepared....	96 and 97
Piece cotton.....	98 and 99
Motor cars.....	98 and 99
Barbed wire.....	98 and 99
Tin plate in sheets.....	100 and 101
Printing paper.....	100 and 101
Caustic soda.....	100 and 101
Gasoline.....	102 and 103
Kerosene.....	102 and 103
Table wines.....	102 and 103
Wheat flour.....	104 and 105
Wheat.....	104 and 105
Codfish.....	104 and 105
Jerked beef.....	104 and 105
Exports of Brazilian merchandise.....	108 to 145
Exports of principal merchandise by ports of shipment and countries of destination.....	148 to 161
Lard.....	148 and 149
Preserved meat.....	148 and 149
Frozen and chilled meats.....	148 and 149
Hides.....	150 and 151
Sheep's wool.....	150 and 151
Skins.....	150 and 151
Manganese.....	152 and 153
Cotton, raw.....	152 and 153
Rice.....	152 and 153
Sugar.....	150 and 153
Indian rubber (Hevea).....	154 and 155
Cocoa.....	154 and 155
Coffee, raw.....	154 and 155
Carnauba wax.....	156 and 157
Manioc meal.....	156 and 157
Haricot beans.....	156 and 157
Castor seed.....	156 and 157
Cotton seed.....	158 and 159
Brazil nuts.....	158 and 159
Palm nuts.....	158 and 159
Tobacco, leaf.....	158 and 159
Mate (Brazilian tea).....	160 and 161
Timber and lumber.....	160 and 161
Cotton seed oil.....	160 and 161
Castor seed oil.....	160 and 161
Coffee statistics.....	164 and 165
Shipping movement.....	168 and 179
Arrivals of Brazilian and foreign sailing and steam vessels, by ports.....	168 and 169
Departures of Brazilian and foreign sailing and steam vessels, by ports.....	170 and 171
Arrivals of sailing and steam vessels by flags....	172
Departures of sailing and steam vessels by flags....	173
Shipping movement by navigation companies....	174 to 179
Banking.....	183 to 205

TABLE DES MATIÈRES

	Pages
Répertoire alphabétique de importation.....	XVIII à XXII
Répertoire alphabétique de l'exportation.....	XXIX à XXXI
Observations.....	XXXVI et XXXVII
<hr/>	
Importation et exportation de marchandises (années 1901 à 1923).....	1
Espèces métalliques et billets de banque, étrangères....	2
Valeur moyenne par tonnes importées et exportées....	3
Resumé de l'importation par classes.....	4
Resumé de l'exportation par classes.....	5
Importation générale de marchandises, par douanes et postes douaniers.....	6 et 7
Importation générale de marchandises, par pays de provenance.....	8 et 9
Exportation de marchandises brésiliennes, par ports de provenance.....	10 et 11
Exportation de marchandises brésiliennes, par pays de destination.....	12 et 13
Poids brut des marchandises importées et exportées....	14 et 15
Coût et fret des marchandises importées.....	16
Importation générale de marchandises.....	18 à 93
Principales marchandises de l'importation, par pays de provenance et ports de destination.....	96 à 105
Jute, en brut.....	96 et 97
Charbon de terre.....	96 et 97
Ciment.....	96 et 97
Peaux et cuirs préparés et tannés.....	96 et 97
Tissus de coton.....	98 et 99
Automobiles.....	98 et 99
Ronces artificielles.....	98 et 99
Fer-blanc en lames.....	100 et 101
Papier pour impression.....	100 et 101
Soude caustique.....	100 et 101
Gasoline.....	102 et 103
Pétrole raffiné (Kérosène).....	102 et 103
Vins ordinaires.....	102 et 103
Farine de blé.....	104 et 105
Blé.....	104 et 105
Morue.....	104 et 105
Viande sèche (xarque).....	104 et 105
Exportation de marchandises brésiliennes.....	108 à 145
Principales marchandises de l'exportation, par ports de provenance et pays de destination.....	148 à 161
Saindoux.....	148 et 149
Conserves de viande.....	148 et 149
Viandes frigorifiées.....	148 et 149
Cuirs.....	150 et 151
Laine en brut.....	150 et 151
Peaux.....	150 et 151
Manganèse.....	152 et 153
Coton en laine.....	152 et 153
Riz.....	152 et 153
Sucre.....	154 et 155
Caoutchouc seringa (Hevea).....	154 et 155
Cacao en fèves.....	154 et 155
Café en fèves.....	154 et 155
Cire de carnauba.....	156 et 157
Farine de manioc.....	156 et 157
Haricots.....	156 et 157
Graines de ricin.....	156 et 157
Graines de coton.....	158 et 159
Noix du Brésil.....	158 et 159
Petits cocos.....	158 et 159
Tabac en feuilles.....	160 et 161
Mate (Thé du Brésil).....	160 et 161
Bois.....	160 et 161
Huile de graines de coton.....	160 et 161
Huile de ricin.....	160 et 161
Statistique du Café.....	164 et 165
Mouvement maritime.....	168 à 179
Entrées de navires brésiliens et étrangers à vapeur et à voiles par ports.....	168 et 169
Sorties de navires brésiliens et étrangers à vapeur et à voiles par ports.....	170 et 171
Entrées de navires à vapeur et à voiles, par pavillons	172
Sorties de navires à vapeur et à voiles, par pavillons	173
Mouvement maritime par compagnies de navigation	174 à 179
Mouvement des banques.....	183 à 205

Paizes de procedencia e destino

Countries of consignment and destination

Pays de provenance et de destination

AFRICA:

1 Argelia.
2 Cabo Verde.
3 Canarias.
4 Ceuta.
5 Egypto.
7 Gambia.
9 Guiné Portuguesa.
11 Madeira.
13 Lourenço Marques.
15 Marrocos.
16 Melilla.
93 Senegal.
Tanger.
Tripoli.
Tunis.
Possessões Belgas.
Possessões Britannicas.
Possessões Francezas.
Possessões Hespanholas.
Possessões Italianas.
Possessões Portuguezas.
Sudoeste Africano Inglez.
União Sul Africana.
Diversas procedencias.

AFRICA:

Algeria.
Cape Verd.
Canary Islands.
Ceuta.
Egypt.
Gambia.
Portuguese Guinea.
Madeira.
Delagon Bay.
Morocco.
Melilla.
Senegal.
Tanger.
Tripoli.
Tunis.
Belgian Possessions.
British Possessions.
French Possessions.
Spanish Possessions.
Italian Possessions.
Portuguese Possessions.
British South-West Africa.
Union of South Africa.
Other Africa.

AFRIQUE:

Algérie.
Cap Vert.
Canaries.
Ceuta.
Egypte.
Gambia.
Guiné Portugaise.
Madère.
Lourenço Marques.
Maroc.
Melilla.
Sénégal.
Tanger.
Tripole.
Tunisic.
Possessions Belges.
Possessions Anglaises.
Possessions Françaises.
Possessions Espagnoles.
Possessions Italiennes.
Possessions Portugaises.
Afrique Sudouest Anglaise.
Union Sud Africaine.
Autres Pays.

AMERICA DO NORTE E CENTRAL:

105 Barbados.
105 Canadá.
105 Cuba.
145 Estados-Unidos.
161 Mexico.
149 Porto Rico.
149 Possessões Americanas.
151 Possessões Britannicas.
151 Terra Nova.
153 Trindade.

NORTH AND CENTRAL AMERICA:

Barbados.
Canada.
Cuba.
United States of America.
Mexico.
Porto Rico.
American Possessions.
British Possessions.
Newfoundland.
Trinidad.

AMÉRIQUE DU NORD ET CENTRAL:

Barbade.
Canada.
Cuba.
États-Unis.
Mexique.
Porto Rico.
Possessions Americaines.
Possessions Anglaises.
Terre-Neuve.
La Trinité.

AMERICA DO SUL:

155 Argentina.
155 Bolivia.
157 Chile.
157 Colombia.
157 Equador.
159 Guyanna Franceza.
159 Guyana Hollandeza.
159 Ilha Falkland.
161 Possessões Britannicas.
161 Paraguay.
161 Perú.
166 Uruguay.
179 Venezuela.

SOUTH AMERICA:

Argentina.
Bolivia.
Chile.
Colombia.
Ecuador.
French Guiana.
Dutch Guiana.
Falkland Island.
British Possessions.
Paraguay.
Peru.
Uruguay.
Venezuela.

AMÉRIQUE DU SUD.

Argentine.
Bolivie.
Chili.
Colombie.
Equateur.
Guyane Française.
Guyene Néerlandaises.
Ile de Falkland.
Possessions Anglaises.
Paraguay.
Pérou.
Uruguay.
Vénézuéla.

ASIA:

171 China.
172 Chypre.
179 Hong-Kong.

ASIA:

China.
Cyprus.
Hong-Kong.

ASIE:

Chine.
Chypre.
Hong-Kong.

CONTENTS

	Pages.
Alphabetical index of imports.....	XII to XVII
Alphabetical index of exports.....	XXVI to XXVIII
Explanatory notes.....	XXXIV and XXXV

	Pages
Imports and exports of merchandise (years 1901 to 1923).	1
Species and banknotes of foreign issue (imports and exports).....	2
Average value by tonnage imported and exported.....	3
Summary of imports by class.....	4
Summary of exports by class.....	5
General imports of merchandise by customs districts.....	6 and 7
General imports of merchandise by countries of consignments.....	8 and 9
Exports of Brazilian merchandise by ports of shipment.	10 and 11
Exports of Brazilian merchandise by countries of destination.....	12 and 13
Gross weight of merchandise (imports and exports).....	14 and 15
Cost and freight of the imported merchandise.....	16
General imports of merchandise.....	18 to 93
Imports of principal merchandise by countries of consignments and ports of destination.....	96 to 105
Jute, raw.....	96 and 97
Coal.....	96 and 97
Cement.....	96 and 97
Skins and hides, tanned or otherwise prepared.....	96 and 97
Piece cotton.....	98 and 99
Motor cars.....	98 and 99
Barbed wire.....	98 and 99
Tin plate in sheets.....	100 and 101
Printing paper.....	100 and 101
Caustic soda.....	100 and 101
Gazoline.....	102 and 103
Kerosene.....	102 and 103
Table wines.....	102 and 103
Wheat flour.....	104 and 105
Wheat.....	104 and 105
Codfish.....	104 and 105
Jerked beef.....	104 and 105
Exports of principal merchandise.....	108 to 145
Exports of principal merchandise by ports of shipment and countries of destination.....	148 to 161
Lard.....	148 and 149
Preserved meat.....	148 and 149
Frozen and chilled meats.....	148 and 149
Hides.....	150 and 151
Sheep's wool.....	150 and 151
Skins.....	150 and 151
Manganese.....	152 and 153
Cotton, raw.....	152 and 153
Rice.....	152 and 153
Sugar.....	150 and 153
Indian rubber (Hevea).....	154 and 155
Cocoa.....	154 and 155
Coffee, raw.....	154 and 155
Carnauba wax.....	156 and 157
Manioc meal.....	156 and 157
Haricot beans.....	156 and 157
Castor seed.....	156 and 157
Cotton seed.....	158 and 159
Brazil nuts.....	158 and 159
Palm nuts.....	158 and 159
Tobacco, leaf.....	158 and 159
Mate (Brazilian tea).....	160 and 161
Timber and lumber.....	160 and 161
Cotton seed oil.....	160 and 161
Castor seed oil.....	160 and 161
Coffee statistics.....	164 and 165
Shipping movement.....	168 and 179
Arrivals of Brazilian and foreign sailing and steam vessels, by ports.....	168 and 169
Departures of Brazilian and foreign sailing and steam vessels, by ports.....	170 and 171
Arrivals of sailing and steam vessels by flags.....	172
Departures of sailing and steam vessels by flags.....	173
Shipping movement by navigation companies.....	174 to 179
Banking.....	183 to 205

TABLE DES MATIÈRES

	Pages
Répertoire alphabétique de importation.....	XVIII à XXII
Répertoire alphabétique de l'exportation.....	XXIX à XXXI
Observations.....	XXXVI et XXXVII

	Pages
Importation et exportation de marchandises (années 1901 à 1923).....	1
Espèces métalliques et billets de banque, étrangères.....	2
Valeur moyenne par tonnes importées et exportées.....	3
Resumé de l'importation par classes.....	4
Resumé de l'exportation par classes.....	5
Importation générale de marchandises, par douanes et postes douaniers.....	6 et 7
Importation générale de marchandises, par pays de provenance.....	8 et 9
Exportation de marchandises brésiliennes, par ports de provenance.....	10 et 11
Exportation de marchandises brésiliennes, par pays de destination.....	12 et 13
Poids brut des marchandises importées et exportées.....	14 et 15
Coût et fret des marchandises importées.....	16
Importation générale de marchandises.....	18 à 93
Principales marchandises de l'importation, par pays de provenance et ports de destination.....	96 à 105
Jute, en brut.....	96 et 97
Charbon de terre.....	96 et 97
Ciment.....	96 et 97
Peaux et cuirs préparés et tannés.....	96 et 97
Tissus de coton.....	98 et 99
Automobiles.....	98 et 99
Ronces artificielles.....	98 et 99
Fer-blanc en lames.....	100 et 101
Papier pour impression.....	100 et 101
Soude caustique.....	100 et 101
Gasoline.....	102 et 103
Pétrole raffiné (Kérosène).....	102 et 103
Vins ordinaires.....	102 et 103
Farine de blé.....	104 et 105
Blé.....	104 et 105
Morue.....	104 et 105
Viande sèche (sarque).....	104 et 105
Exportation de marchandises brésiliennes.....	108 à 145
Principales marchandises de l'exportation, par ports de provenance et pays de destination.....	148 à 161
Saïndoux.....	148 et 149
Conserves de viande.....	148 et 149
Viandes frigorifiées.....	148 et 149
Cuirs.....	150 et 151
Laine en brut.....	150 et 151
Peaux.....	150 et 151
Manganèse.....	152 et 153
Coton en laine.....	152 et 153
Riz.....	152 et 153
Sucre.....	152 et 153
Caoutchouc seringa (Hevea).....	154 et 155
Cacao en fèves.....	154 et 155
Café en fèves.....	154 et 155
Cire de carnauba.....	156 et 157
Farine de manioc.....	156 et 157
Haricots.....	156 et 157
Graines de ricin.....	156 et 157
Graines de coton.....	158 et 159
Noix du Brésil.....	158 et 159
Petits cocos.....	158 et 159
Tabac en feuilles.....	158 et 159
Mate (Thé du Brésil).....	160 et 161
Bois.....	160 et 161
Huile de graines de coton.....	160 et 161
Huile de ricin.....	160 et 161
Statistique du Café.....	164 et 166
Mouvement maritime.....	168 à 179
Entrées de navires brésiliens et étrangers à vapeur et à voiles par ports.....	168 et 169
Sorties de navires brésiliens et étrangers à vapeur et à voiles par ports.....	170 et 171
Entrées de navires à vapeur et à voiles, par pavillons.....	172
Sorties de navires à vapeur et à voiles, par pavillons.....	173
Mouvement maritime par compagnies de navigation.....	174 à 179
Mouvement des banques.....	183 à 205

Paizes de procedencia e destino

Countries of consignment and destination

Pays de provenance et de destination

AFRICA:

Argelia.
Cabo Verde.
Canarias.
Ceuta.
Egipto.
Gambia.
Guiné Portuguesa.
Madeira.
Lourenço Marques.
Marrocos.
Melilla.
Senegal.
Tanger.
Tripoli.
Tunis.
Possessões Belgas.
Possessões Britannicas.
Possessões Francezas.
Possessões Hespanholas.
Possessões Italianas.
Possessões Portuguezas.
Sudoeste Africano Inglez.
União Sul Africana.
Diversas procedencias.

AFRICA:

Algeria.
Cape Verd.
Canary Islands.
Ceuta.
Egypt.
Gambia.
Portuguese Guinea.
Madeira.
Delagou Bay.
Morocco.
Melilla.
Senegal.
Tanger.
Tripoli.
Tunis.
Belgian Possessions.
British Possessions.
French Possessions.
Spanish Possessions.
Italian Possessions.
Portuguese Possessions.
British South-West Africa.
Union of South Africa.
Other Africa.

AFRIQUE:

Algérie.
Cap Vert.
Canaries.
Ceuta.
Égypte.
Gambie.
Guinée Portugaise.
Madère.
Lourenço Marques.
Maroc.
Melilla.
Sénégal.
Tanger.
Tripole.
Tunisie.
Possessions Belges.
Possessions Anglaises.
Possessions Françaises.
Possessions Espagnoles.
Possessions Italiennes.
Possessions Portugaises.
Afrique Sudouest Anglaise.
Union Sud Africaine.
Autres Pays.

AMERICA DO NORTE E CENTRAL:

Barbados.
Canadá.
Cuba.
Estados- Unidos.
Mexico.
Porto Rico.
Possessões Americanas.
Possessões Britannicas.
Terra Nova.
Trindade.

NORTH AND CENTRAL AMERICA:

Barbados.
Canada.
Cuba.
United States of America.
Mexico.
Porto Rico.
American Possessions.
British Possessions.
Newfoundland.
Trinidad.

AMÉRIQUE DU NORD ET CENTRAL:

Barbade.
Canada.
Cuba.
États-Unis.
Moxique.
Porto Rico.
Possessions Americaines.
Possessions Anglaises.
Terre-Neuve.
La Trinité.

AMERICA DO SUL:

Argentina.
Bolivia.
Chile.
Colombia.
Ecuador.
Guyana Franceza.
Guyana Hollandeza.
Ilha Falkland.
Possessões Britannicas.
Paraguay.
Perú.
Uruguay.
Venezuela.

SOUTH AMERICA:

Argentina.
Bolivia.
Chile.
Colombia.
Ecuador.
French Guiana.
Dutch Guiana.
Falkland Island.
British Possessions.
Paraguay.
Peru.
Uruguay.
Venezuela.

AMÉRIQUE DU SUD.

Argentine.
Bolivie.
Chili.
Colombie.
Équateur.
Guyane Française.
Guyene Néerlandaises.
Ile de Falkland.
Possessions Anglaises.
Paraguay.
Pérou.
Uruguay.
Vénézuéla.

ASIA:

China.
Chypre.
Hong-Kong.

ASIA:

China.
Cyprus.
Hong-Kong.

*ASIE:

Chine.
Chypre.
Hong-Kong.

ASIA (continuação):

India Inglesa.
Indo-China.
Japão.
Palestina.
Possessões Francezas.
Possessões Britannicas.
Rhodes.
Russia Asiatica.
Samos.
Singapura.
Smyrna.
Syria.
Turquia Asiatica.

EUROPA:

Allemanha.
Austria.
Belgica.
Bulgaria.
Creta.
Dantzig.
Dinamarca.
Esthonia.
Finlandia.
Fiume.
França.
Gibraltar.
Grã-Bretanha.
Grecia.
Hespanha.
Hollanda.
Hungria.
Italia.
Luxemburgo.
Malta.
Noruega.
Polonia.
Portos da Grã-Bretanha (à ordem).
Portugal.
Possessões Britannicas.
Rumania.
Russia.
Suecia.
Suissa.
Tcheco-Slovaquia.
Turquia Européa.
Yugo-Slavia.

OCEANIA:

Nova Zelândia.
Possessões Americanas.
Possessões Britannicas.
Possessões Holandezas.

ASIA (continued):

India (British).
Indo-China.
Japan.
Palestine.
French Possessions.
British Possessions.
Rhodes.
Russia in Asia.
Samos.
Singapore.
Smyrna.
Syria.
Turkey in Asia.

EUROPE:

Germany.
Austria.
Belgium.
Bulgaria.
Crete.
Dantzig.
Denmark.
Esthonia.
Finland.
Fiume.
France.
Gibraltar.
United Kingdom.
Greece.
Spain.
Netherlands.
Hungary.
Italy.
Luxemburg.
Malta.
Norway.
Poland.
Ports of United Kingdom (to order).
Portugal.
British Possessions.
Roumania.
Russia.
Sweden.
Switzerland.
Czecho-Slovakia.
Turkey in Europe.
Yugo-Slavia.

OCEANIA:

New Zealand.
American Possessions.
British Possessions.
Dutch Possessions.

ASIE (suite):

Indes Anglaises.
Indo-Chine.
Japon.
Palestine.
Possessions Françaises.
Possessions Anglaises.
Rhodes.
Russie d'Asie.
Samos.
Singapour.
Smyrne.
Syrie.
Turquie d'Asie.

EUROPE:

Allemagne.
Autriche.
Belgique.
Bulgarie.
Crète.
Dantzig.
Danemark.
Esthonie.
Finlande.
France.
Fiume.
Gibraltar.
Grande-Bretagne.
Grèce.
Espagne.
Pays-Bas.
Hongrie.
Italie.
Luxembourg.
Malte.
Norvège.
Pologne.
Ports de la Grande-Bretagne (à l'ordre).
Portugal.
Possessions Anglaises.
Roumanie.
Russie.
Suède.
Suisse.
Tchéco-Slovaquie.
Turquie d'Europe.
Yougoslavie.

OCEANIE:

Nouvelle-Zélande.
Possessions Américaines.
Possessions Anglaises.
Possessions Néerlandaises.

INDICE ALPHABETICO DA IMPORTAÇÃO

N. de ordem	MERCADORIAS	N. de ordem	MERCADORIAS
	A		
340	Acido acetico.	176	Arame de ferro farpado para cercas.
342	Acido nitrico.	55	Arcos de madeira.
341	Acido sulphurico.	100	Argila ou areia de moldar e barro em bruto.
343	Acido tanico (tannino).	142	Armas brancas.
344	Acidos não especificados.	141	Armas de fogo.
41	Aço em barra e vergalhões.		
42	Aço em chapas.	138	
37	Adubos animais.	a	Armamentos e munições de caça e guerra.
345	Adubos chimicos.	144	
55	Aduelas e arcos de madeira.		
242	Aeroplanos.	437	Arroz.
242A	Aeroplanos (accessorios para).	76	Arsenico.
71	Agua-raz.		
426	Aguas mineraes de mesa (naturaes e artificiaes).	426	
346	Aguas mineraes, naturaes e artificiaes, para uso medicinal.	a	Artigos destinados á alimentação e forragens.
173	Agulhas de ferro e aço.	488	
109	Alabastro.		
243	Alambiques.	424A	Artigos para escriptorio e para collegios, não especificados.
147A	Alcatifas e tapetes de canhamo.	165	Artigos de metal branco (christofle, alfenide e semelhantes).
223	Alcatifas e tapetes de juta.	424B	Artigos para iluminação a gaz, a alcool e a petroleo.
209	Alcatifas e tapetes de lã.	99	Asbestos em bruto.
215	Alcatifas e tapetes de linho.	320	Asbestos em manufacturas.
124	Alcatifas, oleados e tapetes de algodão.	101	Asphalto.
117	Alcatrão ou pixe de alcatrão.	472	Assucar.
486	Alfafa.	151	Automoveis.
165	Alfenides (artigos de).	152	Automoveis (accessorios para, exclusive pneumaticos e rodas massiças).
163	Alfinetes de cobre.	438	Aveia.
174	Alfinetes de ferro e aço.	458	Avellãs.
		1	Aves de canto e de luxo.
17	Algodão, materias primas.	2	Aves domesticas.
a		78	Azougue.
24		473	Azeite de oliveira.
		118	Azeite e oleos vegetaes, não especificados, para uso industrial.
124	Algodão, manufacturas de.	447	Azeitonas.
a		68	Azul ultramar.
136		323	Azulejos.
203	Algodão medicinal.		
471	Alhos.		
75	Aluminio em barra, lamina e fio.		
137	Aluminio em manufacturas.		
63	Alvaiade de chumbo.	448	Bacalhão.
64	Alvaiade de zinco.	148	Balaies de canna da India, bambú, etc.
408 A	Alvarengas.	244	Balanças.
457	Amendoas.	139	Balas de chumbo, chumbo de munição, espoletas e capsula.
99	Amiantho ou asbestos em bruto.	140	Balas de ferro e aço.
320	Amiantho ou asbestos manufacturados.	122	Balsamos naturaes.
365	Amstras de qualquer qualidade.	26	Bambú.
224	Aniagem de juta.	449	Banha.
68	Anil.	147 B	Barbante de canhamo.
66	Anilina.	225	Barbante de juta.
		216	Barbante de linho.
1	Animaes vivos.	33	Barbatanas preparadas ou em bruto.
2		292	Barbatanas (manufacturas de).
16		370	Barcos e embarcações miudas.
		371	Barracas para acampamentos civis ou militares, camas e carros-leito de campanha e hospitaes portateis.
76	Antimonio, arsenico, bismutho potassio e sodio.		
274	Apparelhos aratorios, não especificados.	70	Barrilha.
253	Apparelhos cinematographicos.	100	Barro em bruto.
255	Apparelhos cinematographicos (accessorios para).	474	Batatas.
366	Apparelhos gymnasticos e artigos para o sport e jogos athleticos.		
257	Apparelhos para electricidade e iluminação electrica.	426	Bebidas.
256	Apparelhos photographicos e accessorios.	a	
366A	Apparelhos sanitarios.	436	
271	Arados.		
273	Arados (accessorios para).	372	Bengalas.
164	Arame de cobre (exclusive para electricidade).	347	Benzina.
177	Arame de ferro e aço (exclusive farpado).	102	Betumes (inclusive pixe de carvão de pedra e oleos para fabricação de gaz).

N. de ordem	MERCADORIAS	N. de ordem	MERCADORIAS
153	Bicycletas.	349	Capsulas, dragens, confeitos e globulos medicinaes.
166	Bijouteria de cobre e suas ligas.	139	Capsulas para armas de fogo.
299	Bijouteria de ouro com ou sem pedras preciosas.	141	Carbinas, revolvers, pistolas e outras armas de fogo.
301	Bijouteria de platina com ou sem pedras preciosas.	348	Carbureto de calcio.
300	Bijouteria de prata.		
373	Bilhares e accessorios.	151	} Carros e outros vehiculos.
475	Biscoutos e bolachas.	a	
76	Bismutho.	157	
431	Bitter e bebidas semelhantes.		
282 A	Boias illuminativas e accessorios.	318	Cartão.
475	Bolachas.	308	Cartas de jogar.
329	Bolsas de pelles e couros.	311	Cartas geographicas, hydrographicas e semelhantes.
246	Bombas hydraulicas e accessorios.	312	Cartazes.
119	Borra de azeite ou vinho.	383	Carteiras e porta-moedas, de qualquer qualidade.
		312	Cartões postaes.
114 A	} Borracha, manufacturas de.	65	Carvão animal.
a		104	Carvão de pedra.
144 G		258	Carvão para electricidade.
374	Botões de qualquer qualidade.	56	Casacas de sobreiro.
120	Breu.	94	Casens medicinaes.
376	Brinquedos (exclusive de borracha).	459	Castanha.
144 A	Brinquedos de borracha.	94	Caulis medicinaes.
108	Briquettes.	476	Cebolas.
94	Bulbos medicinaes.	406	Celluloide (manufacturas de).
		121	Cêra ou sêbo vegetal.
		34	Cêra preparada ou em bruto.
		437	} Cereaes, farinhas e grãos alimenticios.
22	} Cabellos, pellos e pennas, materias primas.	a	
a		446	
25			
146	} Cabellos, pellos e pennas, manufacturas de.	427	Cerveja.
a		148	Costos e balaios de canna da India, bambú, etc.
147		439	Cevada em grão (exclusive torrefacta).
		93	Cevada torrefacta ou malte.
		477	Chá.
169 A	Cabos electricos.	232	Chaminés de vidro.
377	Cachimbos, piteiras e quaesquer artigos para fumantes.	432	Champagne.
208	Cadargos de lã.	178	Chapas de ferro, galvanizadas para cobrir casas.
182 B	Cadeados de ferro e aço.	197	Chapas ou discos para phonographos.
283 A	Caixas abatidas, de madeira.	384	Chapões de feltro.
380	Caixas e bocetas de qualquer qualidade.	385	Chapões de palha.
379	Caixas frigorificas.	386	Chapões para cabeça, não especificados.
103 A	Cal.	387	Chapões para chuva ou sol.
144 B	Calçado de borracha.	388	Charutos, cigarros e quaesquer manufacturas de fumo.
330	Calçado de couro.	372	Chicotes.
247	Caldeiras.	294	Chifre e osso (manufacturas de).
229	Calices e copos.	350	Chlorureto de cal.
144 C	Camaras de ar para automoveis e capas protectoras.	351	Chlorureto de ethyla.
371	Camas e carros-leito de campanha.	248	Chocadeiras e creadeiras.
		478	Chocolate.
25 A	} Canhamo, materias primas.	165	Christoffe (artigos de).
a		139	Chumbo de munição.
25 C			
147 A	} Canhamo, manufacturas de.	29	} Chumbo, estanho, zinco e suas ligas, materias primas.
a		a	
147 G		31	
26	} Canna da India, bambú, junco, rotim, vime e outros cipós, materias primas.	168	} Chumbo, estanho, zinco e suas ligas, manufacturas de.
a		a	
27			162
148	} Canna da India, bambú, junco, rotim, vime e outros cipós, manufacturas de.	388	Cigarros.
a		105	Cimento.
150		312	Circulares (obras impressas).
158	Canos de chumbo.	125	Cobertores de algodão.
171	Canos de cobre e suas ligas.	211	Cobertores de lã.
194	Canos de ferro e aço.		
321	Canos e tubos de barro.	31 A	} Cobre e suas ligas, materias primas.
382	Canotilhos, vidrilhos e obras de passamaneria dourada.	a	
308	Capachos de palha, esparto, cairo e semelhantes.	32	
		163	} Cobre e suas ligas, manufacturas de.
		a	
		172	

N. de ordem	MERCADORIAS	N. de ordem	MERCADORIAS
179	Cofres de ferro e aço.	36	Espermacete e stearina.
106	Coke.	139	Espoletas.
218	Colchas de linho.	182 A	Esporas, estribos, fivellas, freios e semelhantes, de ferro e aço.
35	Colla ou gelatina.	67	Essencias artificiaes de qualquer qualidade.
479	Confeitos e doces.	309	Estampas, desenhos e photographias.
447	Conservas e extractos.	30	Estanho em barra, verguinhas, folhas ou chapas.
a		161	Estanho e suas ligas (manufacturas de).
456		322	Estatuas de marmore.
229	Copos.	170	Estatuas (objectos de arte) de cobre e suas ligas.
293	Coral, marfim e madreperola (manufacturas de)	303	Esteriras e capachos de palha, esparto, cairo e semelhantes.
126	Cordoalha de algodão.	329	Estoijos de pelles e couros.
147 C	Cordoalha de canhamo.	25 C	Estopa de canhamo.
226	Cordoalha de juta.	48	Estopa de juta.
217	Cordoalha de linho.	392	Estopim.
302	Cordoalha de palha, esparto, cairo e semelhantes.	182 A	Estribos de ferro e aço.
66	Cores de anilina ou fuchsina.	393	Explosivos, não especificados (exclusive polvora para arrebentação de pedras).
331	Correias de couro, para machinas.	450	Extractos de carne.
56	Cortiça ou cascas de sobreiro.	451	Extractos de fructas.
113	Couros preparados e curtidos.	452	Extractos de legumes.
248	Creadeiras.	453	Extractos de peixes.
22	Crina animal.	67 A	Extractos vegetaes para cortume.
91	Crina vegetal ou zosteria marina.		
239	Crystal (manufacturas de).		
180	Cutelaria.		
266	Cylindros para estamperia.		
	D		
275	Debulhadores.	487	Farcos.
309	Desenhos.	441	Farinha de milho.
21	Desperdicios de algodão.	440	Farinha de trigo.
52	Desperdicios de lã.	442	Farinhas e feculas, não especificadas.
418 A	Despertadores.	443	Favas.
38	Despojos animaes. materias primas.	182 B	Fechaduras, cadeados, trincos, dobradiças e semelhantes, de ferro e aço.
a		442	Feculas.
40		443	Ferijão e favas.
292	Despojos animaes, manufacturas de.	249	Ferramentas e utensilios diversos.
a		41	
297		a	
197	Discos para phonographos.	45	Ferro e aço, materias primas.
182 B	Dobradiças de ferro e aço.	173	Ferro e aço, manufacturas de.
479	Doces.	a	
57	Dormentes de madeira.	195	
408 A	Dragas.	212	Feltro e sarçaneta de lã.
357	Drogas, não especificadas.	169	Fio de cobre isolado para electricidade.
391	Dynamite.	168	Fio de cobre nú para electricidade.
259	Dynamos e geradores electricos.	91 A	Fio de seda vegetal para tecelagem.
	E	358	Fitas de seda.
181	Eixos, rodas e pertences para carros de estrada de ferro.	254	Fitas para cinematographo.
182	Eixos, rodas e pertences para carros e outros vehiculos.	182 A	Fivellas de ferro e aço.
370	Embarcações miudas.	394	Flores artificiaes.
361	Entremeios de seda.	94	Flores medicinaes.
77	Enxofre.	185	Fogões de ferro e aço.
306	Escovas de palha, esparto, cairo e semelhantes.	395	Fogos de artificio.
146	Escovas, espanadores, vassouras e pinceis de cabellos, pellos e pennas.	187	Folha de flandres em lamina.
107	Esmeril e pó de vidro.	186	Folha de flandres em obras.
142	Espadas e outras armas brancas.	94	Folhas, flores, hervas, caules, musgos, tallos, bulbos, cascas, lenhos, raizes e outras especies semelhantes para uso medicinal e de tinturaria.
146	Espanadores de cabellos, pellos e pennas.	312	Folhinhas.
480	Especiarias.	486	Forragens.
357	Especialidades pharmaceuticas, não especificadas.	a	
417	Espeelhos com molduras.	488	
		230	Frascos de louça e vidro.
		182 A	Freios de ferro e aço.
		457	Fructas e fructos de mesa.
		a	
		465	

N. de ordem	MERCADORIAS	N. de ordem	MERCADORIAS
66	Fuchsina.	200	Joaalheria e bijouteria de ouro com ou sem pedras preciosas.
96	Fumo em folhas.	311	Jornaes.
388	Fumos (manufacturas de).	46	Juta, materias primas
		a	
		48	
	G		
4	Gado asinino.	226	Juta, manufacturas de.
9	Gado caprino.	a	
6	Gado cavallar.	228	
11	Gado lanigero.		
7	Gado myar.		
13	Gado suino.		K
15	Gado vaccum.		
219	Galões de linho.		
231	Garrafões e garrafas de louça, porcellana, vidro e crystal.	308	Kerozene.
203	Gaze e algodão medicinaes.		
396	Gazolina.		L
35	Gelatina.		
259	Geradores electricos.		
108	Giz, gesso em bruto ou preparado.	49	Lã, materias primas.
349	Globulos medicinaes.	a	
352	Glycerina.	52	
122	Gommas, resinas e balsamos naturaes.		
188	Grampos, parafusos e rebites de ferro e aço.	208	Lã, manufacturas de.
446	Grãos alimenticios, não especificados.	a	
127	Gravatas de algodão.	214	
359	Gravatas de seda.		
39	Graxa animal.	323	Ladrilhos e azulejos.
397	Graxa mineral para lubrificação.	260	Lampadas electricas.
333	Graxa para calçado.	399	Lamparinas.
208	Gregas de lã.	408 A	Lanchas, rebocadores, dragas, alvarengas e semelhantes.
219	Gregas de linho.	333 A	Luça perfume.
37	Guano e outros adubos animaes.	400	Lanternas para carros e automoveis.
218	Guardanapos de linho.	401	Lapis de qualquer qualidade.
250	Guindastes.	406	Legumes e verduras secos.
		467	Legumes verdes.
	H		
94	Hervas medicinaes.	468	Leite e seus derivados.
371	Hospitaes portateis.	a	
		470	
	I		
68	Indigo (anil) azul ultramar.	218	Lençoes, colchas, toalhas e guardanapos de linho.
329	Indispensaveis de pelles e couros.	144 D	Lençol de borracha.
		94	Lenhos medicinaes.
196	Instrumentos de musica.	402	Leques.
a			428
202			
203	Instrumentos e objectos chirurgicos e dentarios.	53	Linho, materias primas.
a			
205		e	
206	Instrumentos e objectos mathematicos, physicos e opticos.	54	
e			
207			
233	Isoladores de louça e porcellana, vidro e crystal.	215	Linho, manufacturas de.
		a	
		222	
		310	Livros em branco.
301	Joaalheria e bijouteria de platina com ou sem pedras preciosas.	311	Livros impressos, jornaes, revistas, musicas, mappaes ou cartas geographicas e semelhantes.
300	Joaalheria e bijouteria de prata.	403	Lixa de qualquer qualidade.
		251	Locomotivas.
		252	Locomoveis.
		229	
		a	Louça, porcellana, vidro e crystal.
		239	
		95	Lupulo.
	J		
			M
		460	Maças.
		242	
		a	Machinas, aparelhos e accessorios, utensilios e ferramentas.
		283	

N. de ordem	MERCADORIAS	N. de ordem	MERCADORIAS
55 a 62	Madeira, materias primas.		N
283 A a 289	Madeiras, manufacturas de.	408 79 298	Navios a vapor ou á vela. Nickel em cubos ou em laminas. Nickel (manufacturas de qualquer qualidade de).
293 829 93 469 311	Madreperola (manufacturas de). Malas de pelles e couros. Malte. Manteiga. Mappas ou cartas geographicas, hydrographicas e semelhantes.	491 A a 491 F 461	Notas de banco, estrangeiras. Nozes.
292 a 297	Marfim, madreperola, tartaruga e outros despojos animais.		O
109 407 481	Marmore, alabastro e porphyro. Mascaras. Massas alimenticias.	170 382 124 38 118 A 353 69 118 B 67	Objectos de arte (estatuas, medalhões, etc), de cobre e suas ligas. Obras de passamanaria dourada. Oleados de algodão. Oleos animais, não especificados para uso industrial. Oleo de caroço de algodão. Oleo de fígado de bacalhão. Oleo de linhaça. Oleo de palma. Oleos fixos, líquidos, concretos, pyrogeneos e volateis essenciaes.
63 a 74	Materias ou substancias para perfumaria, pintura, tinturaria e outros usos, materias primas.	409 A 102 409 118	Oleos mineraes usados como combustivel. Oleo para fabricação de gaz. Oleos para lubrificação. Oleos vegetaes, não especificados para uso industrial.
333 a 339	Materias ou substancias para perfumaria, pintura, tinturaria e outros usos, manufacturas de.	81 a 85	Ouro, prata e platina, materias primas.
170 322 128 78	Medalhões (objectos de arte), de cobre e suas ligas. Medalhões de marmore. Meias de algodão. Mercurio metallico ou azougue.	299 a 301	Ouro, prata e platina, manufacturas de.
75 a 80	Metalloides e varios metaes.	482	Ovos.
444 73	Milho. Minio.		P
489 a 491 I	Moedas metallicas e notas de banco, estrangeiras.	86 a 92	Palha, esparto, cairo, pita, piassava, paina e outras materias filamentosas, materias primas.
489 A a 489 E	Moedas de ouro.	302 a 307	Palha, esparto, cairo, pita, piassava, paina e outras materias filamentosas, manufacturas de.
490 A e 490 B	Moedas de prata.	308 a 311	Papel e suas applicações.
277 278 155 281 280 261 282 149 189 284 94 311	Moinhos de vento. Moinhos, não especificados. Motoceletas. Motores a petroleo e a gazolina. Motores a vapor. Motores electricos. Motores, não especificados. Moveis de canna da India, bambú, etc. Moveis de ferro e aço. Moveis e mobílias de madeira. Musgos medicinaes. Musicas impressas.	410 188 129 208 219 360 59 190 192 99 a 112 320 a 327	Parafina. Parafusos de ferro e aço. Passamanaria de algodão, rendas, tiras, etc. Passamanaria de lã, gregas, cadarços, tranças, etc. Passamanaria de linho, alamares, galões, gregas, etc. Passamanaria de seda, alamares, tranças, requifes, etc. Pasta de madeira para fabricação de papel. Peças de ferro para construção de edificios. Peças para construção de pontes, cercas e outras obras semelhantes, de ferro e aço. Pedras, terras e outros mineraes semelhantes, materias primas. Pedras, terras e outros mineraes semelhantes, manufacturas de.

N. de ordem	MERCADORIAS	N. de ordem	MERCADORIAS
23 e 25	Pelless e couros, materias primas.		R
328 a 332	Pelless e couros, manufacturas de.	94	Raizes medicinaes.
411	Pennas de escrever.	188	Rebites de ferro e aço.
24	Pennas de qualquer qualidade.	408 A	Rebocadores.
413	Pentes de qualquer qualidade.	418	Relogios de algibeira.
462	Peras.	418 A	Relogios de parede e de mesa.
		418 B	Relogios despertadores.
		129	Rendas de algodão.
		361	Rendas de seda.
		360	Requifes de seda.
		122	Resinas.
		311	Revistas.
		141	Revolvers.
333 a 339	Perfumarias e artigos de tinturaria, pintura e outros usos.	144 F	Rodas massicas de borracha para automoveis.
		181	Rodas para carros de estradas de ferro.
		182	Rodas para carros e outros vehiculos.
		286	Rolhas de cortiça.
		27	Rotim em bruto.
282 A	Pharões maritimos, boias illuminativas e accessorios.	312	Rotulos (obras impressas).
196	Phonographos e semelhantes.	130	Roupa feita, de algodão.
198	Phonographos (accessorios para)	213	Roupa feita, de lã.
414	Phosphoros.	220	Roupa feita, de linho.
309	Photographias.	362	Roupa feita, de seda.
201	Pianos communs.	419	Ruberoide em chapas ou lençol.
200	Pianos automaticos.		
146	Pinceis de cabellos, pellos e pennas.		S
60	Pinho em tóros, pranchas, taboas, etc.		
141	Pistolas.		
377	Piteiras.	355	Sabão e sabonetes medicinaes.
117	Pixe de alcatrão.	420	Sabão e saponaceos sem perfume.
102	Pixe de carvão de pedra.	355	Sabonetes medicinaes.
		329	Saccos de pelless e couros.
93 a 98	Plantas, folhas, flores, fructas, grãos, sementes, raizes, cascas, etc.	421	Saccos vasis de retorno.
		483	Sal commum (excepto de mesa).
		111	Salitre.
		420	Saponaceos sem perfume.
		212	Sarganeta de lã.
		39	Sebo e graxa.
83	Platina em barra, em lamina ou em fio.	121	Sebo vegetal.
301	Platina (manufacturas de).	287	Secretárias de madeira.
144 C	Pneumaticos.		
107	Pó de vidro.	115	Seda, materias primas.
415	Polvilho.	e*	
143	Polvora.	116	
416	Polvora para arrebenção de pedras.		
272	Pontas de aço para arados.	358	Seda, manufacturas de.
238	Porcellana (manufacturas de).	a	
109	Porphyro.	364	
383	Porta-moedas de qualquer qualidade.		
192	Postes telegraphicos, telephonicos, peças para construção de pontes, cercas e outras obras semelhantes, de ferro e aço.	328	Sellaria (artigos de).
		276	Semeadeiras.
354	Potassa caustica.	356	Soda caustica.
70	Potassa ou barrilha.	76	Sodio.
76	Potassio.	114	Sola.
230	Potes.	422	Specimens para museus.
84	Prata em barra.	366	Sport e jogos athleticos (artigos de).
85	Prata em folhas para pratear.	36	Stearina.
300	Prata (manufacturas de).	429	Succo de maçãs.
300 A	Prata (manufacturas de), com louça, crystal, marfim e semelhantes.	430	Succo de uvas.
		356 B	Sulfato de cobre.
191	Pregos de ferro e aço.	356 C	Sulfato de sodio.
282 B	Prensas de qualquer qualidade.		
454	Presuntos.	117	Sumos ou succos vegetaes.
		a	
		123	
340 a 357	Productos chimicos, drogas e especialidade pharmaceuticas.		T
	Q		
		94	Tallos medicinaes.
417	Quadros e espelhos com molduras.	124	Tapetes de algodão.
470	Queijos.	147 A	Tapetes de canhamo.
		223	Tapetes de juta.
		209	Tapetes de lã.
		215	Tapetes de linho.

N. de ordem	MERCADORIAS	N. de ordem	MERCADORIAS
267	Teares.		
131	Tecidos de algodão, brancos.		V
132	Tecidos de algodão, crus.	365	} Varios artigos.
133	Tecidos de algodão, estampados.	a	
134	Tecidos de algodão, tintos.	425	
135	Tecidos de algodão, não especificados.		
227	Tecidos de juta, não especificados.		
210	Tecidos de lã, não especificados.	356 A	Vaselina.
221	Tecidos de linho.	146	Vassouras de cabelos, pellos e pennas.
363	Tecidos de seda.	306	Vassouras de palha, esparto, cairo e semelhantes.
305	Tecidos de seda vegetal.	423	Velas de cêra, de espermacete, de stearina e de sebo.
325	Telhas de asbestos ou amiantho.	424	Véos incandescentes.
324	Telhas (exclusiva de asbestos).	466	Verduras seccas.
71	Terebenthina e agua-raz.	73	Vermelho, zarcão ou minio.
325 A	Tijolos para arear.	339	Vernizes.
326	Tijolos refractarios para construcção.	382	Vidrilhos.
335	Tinta para escrever.	239	Vidro (manufacturas de).
336	Tinta para impressão.	235	Vidros para oculos e pince-nez.
337	Tinta preparada a agua.	237	Vidros para vidraça.
338	Tinta preparada, não especificada.	236	Vidros polidos sem aço.
72	Tintas em pó.	27	Vime em bruto.
218	Toalhas de linho.	484	Vinagre.
288	Toneis e barris vasio, de madeira.	432	Vinho champagne e outros vinhos espumantes.
455	Toucinho.	435	Vinho commum.
273 A	Tractores agricolas de qualquer natureza e pertences.	433	Vinho fino (Porto e semelhantes).
262	Transformadores electricos.	431	Vinho vermouth, bitter e bebidas semelhantes
445	Trigo em grão.		
193	Trilhos, talas de junção e accessorios para estradas de ferro.		
182 B	Trincos de ferro e aço.		X
194	Tubos, canos e accessorios de ferro e aço.		
144 E	Tubos de borracha.		
321	Tubos de terra e mineraes semelhantes (barro).	428	Xaropes.
171	Tubos e canos de cobre e suas ligas.	456	Xarque.
234	Tubos para machinas, copos graduados, funis, lubrificadores para machinas, conta-gottas, syphões, vasos para pilhas e outros objectos semelhantes para laboratorios chimico e pharmaceutico e applicação á electricidade.		
159	Typos para typographia.		Z
	U	73	Zarcão.
		31	Zinco em chapas, barras ou folhas.
463	Uvas verdes.	162	Zinco e suas ligas (manufacturas de).
		91	Zostera marina.

Number of order	MERCHANDISE	Number of order	MERCHANDISE
			F
102	Coal tar.	402	Fans.
115	Cocoons and flock silk	24	Feathers.
448	Codfish.	146 - 147	Feathers (manufactures of).
353	Cod liver oil.	212	Felt.
106	Coke.	384	Felt hats.
413	Combs of all kinds.	254	Films, cinematograph.
468	Condensed milk.	141	Fire arms.
479	Confectionery and sweets.	395	Fire-works.
31A	Copper plates, ingots and bars.	453	Fish.
32	Copper cast, moulded, filings.	230	Flasks.
163 - 172	Copper (manufactures of).	183	Flat irons.
356B	Copper sulphate.	437 - 446	Flour and meals.
293	Coral (manufactures of).	394	Flowers (artificial).
126	Cordage (cotton).	94	Flowers for medicinal use.
147C	Cordage (hemp).	486 - 488	Fodder.
226	Cordage (jute).	426 - 488	Food stuffs.
217	Cordage (linen).	407	Fresh vegetables.
302	Cordage (straw and similar fibre).	129	Fringes (cotton).
56	Cork bark.	450 A	Frozen meat.
286	Cork bark (manufactures of).	457 - 465	Fruits and nuts.
444	Corn.	451	Fruits (preserved and extracts of).
441	Corn flour.	66	Fuchsine.
87	Corn leaf for cigarettes.	234	Funnels.
17 - 21	Cotton.	149	Furniture (cane, etc).
124 - 136	Cotton (manufactures of).	189	Furniture (iron and steel).
250	Cranes.	284	Furniture (wood).
401	Crayons.	23	Furs.
239	Crystal (manufactures of).	146 - 147	Furs (manufactures of).
180	Cutlery.	139	Fusees for fire arms.
	D	409A	Fuel oil.
		103	Fuel patent.
231	Demi-johns.		G
205	Dental instruments and articles.	178	Galvanised corrugated sheets.
82	Dentists (gold for).	471	Garlic.
287	Desks.	234	Gauges, glass.
2	Domestic fowl all kinds (Poultry).	203	Gauze.
408 A	Dredgers.	306	Gasoline.
464	Dried fruits.	281	Gasoline motors.
466	Dried vegetables.	35	Gelatine.
426 - 436	Drinks.	259	Generators, electrical.
72	Dry paints.	311	Geographical charts
146	Dusters.	229 - 239	Glass (manufactures of).
391	Dynamite.	107	Glass powder (emery dust).
259	Dynamos.	234	Glass tubes.
	E	35	Glue.
99 - 112	Earth.	352	Glycerine.
320 - 327	Earth.	9	Goats.
229 - 239	Earthenware.	81	Gold bullion, dust, ingots.
219	Edgings (linen).	489A - 489E	Gold coin.
482	Eggs.	299	Gold jewellery.
169A	Electric cables.	82	Gold leaf.
259	Electric dynamos and generators	299 - 301	Gold (manufactured of).
260	Electric lamps.	196	Gramophones (see phonographs).
258	Electric light carbons.	437 - 446	Grain and flour.
261	Electric motors.	463	Grapes.
262	Electric transformers.	430	Grape juice.
168 - 169	Electric wire.	39	Grease (animal).
107	Emery dust.	37	Guano.
421	Empty bags (returned).	122	Gum.
353	Emulsion of cod liver oil.	143	Gunpowder.
184	Enamelled iron.	366	Gymnastic apparatus.
309	Engravings.		H
67	Essences.	22 - 25	Hair.
351	Ethyl Chloride.	146 - 147	Hair manufactures.
91	Excelsior or zostera marina.	148	Hampers.
393	Explosives.		
447 - 456	Extracts of fish, fruits, meat and vegetables.		

Number of order	MERCHANDISE	Number of order	MERCHANDISE
155	Motocycles.	334	Perfumery.
151	Motor-cars.	333A	Perfumery in tubes for carnival purposes.
152	Motor-cars accessories.	311	Periodicals.
144C	Motor-cars (rubber tires and innertubes).	230	Phials and pots.
144F	Motor-cars (solid rubber tires for).	198	Phonograph accessories.
280 - 232	Motors.	196	Phonographs and similars.
253 - 255	Motion-picture apparatus, films and accessories.	197	Phonograph records.
100	Moulding clay.	256	Photographic apparatus.
7	Mules.	309	Photographs.
196 - 202	Musical instruments.	200	Piano players.
311	Musics.	201	Pianos.
		417	Pictures.
	N	131 - 135	Piece goods (cotton).
		227	Piece goods (jute).
		221	Piece goods (linen).
		363	Piece goods (silk).
		210	Piece goods (woolen).
191	Nails.	60	Pine.
218	Napkins.	163	Pins (copper).
422	Natural history specimens.	174	Pins (iron and steel).
127	Neckties (cotton).	321	Pipes and tubes, earthenware.
359	Neckties (silk).	171	Pipes, copper.
173	Needles.	194	Pipes, iron.
311	News papers.	158	Pipes, lead.
399	Night-lamps.	377	Pipes and articles for smokers.
79	Nickel in cubes and lamina.	141	Pistols.
298	Nickel (manufactures of).	117	Pitch of wood.
342	Nitric acid.	93 - 98	Plants.
		108	Plaster of Paris.
	O	166	Plated jewelry.
		83	Platinum (ingots, sheets and wire, manufactures of).
		308	Playing card.
		274	Ploughing apparatus, unenumerated.
		271	Plows.
25C.	Oakum (hemp).	272	Plowshares.
48	Oakum (jute).	383	Pocket books.
438	Oats.	236	Polished glass.
170	Objects of art.	325A	Polishing or bath bricks.
38	Oil, animal (for industrial use).	229 - 239	Porcelain (manufactures of).
409	Oil, animal, mineral and vegetable (for lubricating).	109	Porphyry.
353	Oil, cod liver.	312	Post cards.
118A	Oil, cotton seed.	76	Potassium.
102	Oil for the manufacturing of gas.	354	Potash (caustic).
409A	Oil, fuel.	474	Potatoes.
119	Oil, lees.	489A	Pounds sterling (gold coin).
69	Oil, linseed.	491D	Pounds sterling (currency).
473	Oil, olive.	416	Powder, blasting.
118B	Oil, palm.	453	Preserved fish.
118	Oil, vegetable, (for industrial use).	451	Preserved fruit.
67	Oil, unenumerated.	450	Preserved meat.
124	Oil cloths.	453 A	Preserved tongues.
447	Olives.	452	Preserved vegetables.
473	Olive oil.	447 - 456	Preserves and extracts.
476	Onions.	282B	Presses.
206	Optical instruments and articles.	311	Printed books.
27	Osier.	312	Printed matter.
		159	Printer's type.
	P	336	Printing ink.
		316	Printing paper.
		382	Purls.
		383	Purses.
			Q
182B	Padlocks.		
337 - 338	Paints.		
63 - 74	Paints (substances for the manufacturing of).	78	Quick-silver.
72	Paints (dry).		
118B	Palm oil.		R
308 - 319	Paper and manufactures thereof.		
410	Paraffin.		
103	Patent fuel.		
462	Pears.	23	Rabbit fur.
401	Pencils and crayons.	193	Rails and railway accessories.
146	Pencils, hair.	154	Railway cars and wagons.

RÉPERTOIRE ALPHABÉTIQUE DE L'IMPORTATION

Nombre d'ordre	MARCHANDISES	Nombre d'ordre	MARCHANDISES
A			
152	Accessoires d'automobiles.	122	Baumes naturels.
340	Acide acétique.	347	Benzine.
342	Acide nitrique.	469	Beurre.
341	Acide sulfurique.	153	Bicyclettes.
343	Acide tannique.	427	Bière.
344	Acides non dénommés.	300	Bijouterie d'argent avec ou sans pierres précieuses.
173 - 195	Acier (articles manufacturés d').	166	Bijouterie de cuivre.
41	Acier en barres et en verges.	299	Bijouterie d'or avec ou sans pierres précieuses.
42	Acier en toles.	373	Billards.
242	Aéroplanes.	475	Biseuils.
242A	Aéroplanes (accessoires).	76	Bismuth.
173	Aiguilles de fer et acier.	431	Bitter.
471	Ail.	102	Bitume.
243	Alambics.	36	Blanc de balcine.
109	Albâtre.	63	Blanc de plomb.
414	Allumettes.	64	Blanc de zinc.
62	Allumettes (bois pour la fabrication d').	445	Blé.
137	Aluminium (articles manufacturés d').	440	Blé (farine de).
75	Aluminium en lingots, en lames et en fils.	68	Bleu outremer.
457	Amandes.	144F	Blocs ou bandages de caoutchouc pour roues d'auto- mobiles.
99	Amiante.	254	Bobines et films pour cinématographes.
320	Amiante (articles manufacturés d').	15	Boeufs.
415	Amidon.	55 - 62	Bois.
139	Amorces pour armes à feu.	283A - 289	Bois (articles manufacturés de).
4	Anes.	426A	Boissons alcooliques et fermentées.
66	Aniline (couleurs d').	436	Boissons non dénommées.
1 - 16	Animaux vivants.	380	Boîtes de toutes sortes.
76	Antimoine.	283A	Boîtes de bois, démontées.
242 - 283	Appareils, machines, etc.	286	Bouchons de liège.
366	Appareils de gymnastique.	182A	Boucles de fer et acier.
256	Appareils photographiques.	423	Bougies.
366A	Appareils sanitaires.	231	Bouteilles de verre.
84	Argent en barre.	329	Bourses de cuir.
85	Argent en feuilles.	182B	Boutons de tiroir, de fer et acier.
490	Argent (monnaie d').	374	Boutons de toutes sortes.
300	Argent (bijouterie d').	15	Bovine (espèce).
300 A	Argent (orfèvrerie d') avec faïence, cristal, ivory, etc.	325A	Briques pour céramique.
78	Argent vif.	326	Briques réfractaires et pour construction.
100	Argile.	103	Briquettes.
141	Armes à feu.	306	Brosses de paille.
138 - 144	Armes et munitions de chasse et de guerre.	146	Brosses de poils, etc.
76	Arsenic.	287	Bureaux.
424B	Articles à éclairage à gaz, alcool et pétrole.		C
165	Articles de christofle, alfenide, etc.	169A	Câbles électriques.
328	Articles de sellerie.	307	Caire (articles manufacturés de).
426 - 488	Articles destinés à l'alimentation.	312	Calendriers.
424A	Articles pour bureaux et pour écoles.	26	Canne des Indes.
377	Articles pour fumeurs.	148 - 150	Canne des Indes (articles manufacturés de).
101	Asphalte.	372	Cannes et cravaches.
151	Automobiles.	382	Cannetille.
152	Automobiles (accessoires).	408A	Canots, chaloupes, remorqueurs, dragues et similaires.
144C	Automobiles (chambre à air).	144A - 144C	Caoutchouc (articles manufacturés de).
144F	Automobiles (bandages pour).	349	Capsules.
438	Avoine.	141	Carabines.
		159	Caractères typographiques de plomb.
	B	348	Carbure de calcium.
90	Balais (paille pour).	308	Cartes à jouer.
306	Balais de paille.	311	Cartes géographiques.
146	Balais de cheveux, poils, etc.	312	Cartes postales.
244	Balances.	318	Carton.
33	Baleines préparées et en brut.	323	Carrelages de terre et de faïence.
139	Balles de plomb.	23	Castor (poils de).
26	Bambou.	400	Celluloid (articles manufacturés de).
148 - 150	Bambou (articles manufacturés de)	55	Cérelas pour la fabrication des tonneaux.
144 F	Bandages de caoutchouc.	437 - 446	Céréales et graines alimentaires.
70	Barrille.	408A	Chaloupes.
128	Bas de coton.	144C	Chambres à air ou pneumatiques.
408	Bateaux.	432	Champagne.
275	Batteuses.	25A	Chanvre (fil de).

Nombre d'ordre	MARCHANDISES	Nombre d'ordre	MARCHANDISES
25B	Chanvre en brut.	211	Couvertures de laine.
25C	Chanvre étoupe.	248	Couveuses et éleveuses.
147A - 147D	Chanvre (articles manufacturés de).	218	Couvre-lit de lin.
384	Chapeaux de feutre.	108	Craie et plâtre bruts et préparés.
385	Chapeaux de paille.	188	Crampons.
386	Chapeaux non dénommés.	372	Cravaches.
88	Chapeaux (paille pour la fabrication de).	127	Cravates de coton.
65	Charbon animal.	259	Cravates de soie.
104	Charbon de terre.	401	Crayons de toutes sortes.
258	Charbon pour l'éclairage électrique.	22	Crin animal.
271	Charrues.	91	Crin végétal.
273 - 274	Charrues (accessoires de).	239	Cristal (articles manufacturés de).
459	Châtaigne.	113	Cuir préparé et tanné.
247	Chaudières.	114	Cuir à semelles.
103A	Chaux.	328 - 332	Cuir (articles manufacturés de).
128	Chaussettes de coton.	31A	Cuivre en feuilles et brut.
144B	Chaussures de caoutchouc.	32	Cuivre fondu et en limaille.
330	Chaussures de cuir.	163 - 172	Cuivre (articles manufacturés de).
6	Chevaux.	285	Cure-dents.
22 - 25	Cheveux poils et plumes.	266	Cylindres pour gaufrage.
146 - 147	Cheveux (articles manufacturés de).		
9	Chèvres.		
351	Chlorethyle ou éther chlorhydrique.	231	Dames-jeannes.
350	Chlorure de chaux.	21	Déchets de coton.
478	Chocolat.	52	Déchets de laine.
165	Christofle (articles de).	129	Dentelles de coton.
388	Cigarettes, cigares.	219	Dentelles de lin.
105	Ciment.	361	Dentelles de soie.
253	Cinématographes.	205	Dentiste (instruments et objets pour).
255	Cinématographes (accessoires pour).	309	Dessins.
254	Cinématographes (bobines pour).	55	Douves pour la fabrication de tonneaux.
333	Cirage pour chaussures.	408A	Dragues.
312	Circulaires.	218	Draps de lit, de lin.
423	Cire (bougies de).	349	Dragées médicinales.
34	Cire préparée.	357	Drogues, non spécifiées.
121	Cire ou suif végétal.	391	Dynamite.
191	Clous.	259	Dynamos électriques.
188	Clous à river.		
115	Cocon de soie.		
179	Coffres-forts.		
106	Coke.		
35	Colle.	346	Eaux médicinales: minérales, naturelles et artificielles.
234	Compte-gouttes de verre.	426	Eaux minérales de table.
130	Confections en coton.	365	Echantillons de toutes sortes.
213	Confections en laine.	424B	Eclairage à gas, alcool et pétrole (articles pour).
220	Confections en lin.	169A	Electricité (câbles pour).
362	Confections en soie.	168 - 169	Electricité (fils pour).
479	Confitures.	257 - 262	Electricité (machines et accessoires pour).
293	Corail (articles manufacturés de).	248	Eleveuses.
451	Conserves et extraits de fruits.	370	Embarcations petites.
452	Conserves et extraits de légumes.	107	Emeri et poudre de verre.
453	Conserves et extraits de poissons.	353	Emulsion de foie de morue.
450	Conserves et extraits de viande.	335	Encre à écrire.
148	Corbeilles.	336	Encre d'imprimerie.
147C	Cordage de chanvre.	37	Engrais animaux.
126	Cordage de coton.	345	Engrais chimique.
226	Cordage de jute.	234	Entonnoirs.
217	Cordage de lin.	142	Épées.
302	Cordage de paille.	182A	Eperons de fer et acier.
294	Corne (articles manufacturés de).	480	Épices.
17 - 21	Coton.	174	Épingles de fer et acier.
19	Coton cardé ou lainé.	163	Épingles de cuivre.
21	Coton, déchets.	67	Essences artificielles de toutes sortes.
18	Coton, fil à coudre.	182	Essieux, pour charrettes, voitures, etc.
17	Coton, fil à tissage.	181	Essieux, pour voitures de chemin de fer.
20	Coton, fil non dénommés.	161	Étain (articles manufacturés de).
124 - 136	Coton, (articles manufacturés de).	30	Étain (en lingots, en feuilles et en plaques).
203	Coton pour pansements.	48	Étoupe de jute.
66	Couleurs d'aniline et de fuchsine.	392	Étoupille.
72	Couleurs en poudre.	182A	Étriers.
337	Couleurs préparées à l'eau.	402	Éventails.
338	Couleurs préparées à l'eau.	393	Explosifs, non dénommés.
338	Couleurs préparées, non dénommées.	451	Extraits de fruits.
331	Courroies à machine.	452	Extraits de légumes.
180	Coutellerie (ouvrages de).	453	Extraits de poissons.
125	Couvertures de coton.	450	Extraits de viande.
		67A	Extraits végétaux pour tannerie.

Nombre d'ordre	MARCHANDISES	Nombre d'ordre	MARCHANDISES
	F		
238	Faïence (articles manufacturés de).	473	Huile d'olive.
292	Fanons de baleine (articles manufacturés de).	118B	Huile de palme.
440	Farine de blé.	409A	Huile minérale employée comme combustible.
441	Farine de maïs.	353	Huile et émulsion de foie de morue.
442	Farines et féculés, non dénommées.	38	Huiles animales à usage industriel.
183	Fer à repasser.	409	Huiles à lubrifier.
187	Fer blanc en lames.	118	Huiles végétales pour usage industriel.
186	Fer blanc ouvré.	102	Huiles pour la fabrication de gaz.
184	Fer emailé ouvré.		I
43	Fer en barres et en verges.	68	Indigo.
44	Fer en tôles.	106 - 202	Instruments de musique.
45	Fer fondu, en gueuses, lingots ou limaille.	203 - 205	Instruments et objets chirurgiques et dentaires.
173 - 195	Fer et acier (articles manufacturés de).	206 - 207	Instruments et objets mathématiques, physiques et optiques.
94	Feuilles pour usage médicinal et de teinturerie.	249	Instruments et outils divers.
212	Feutre, non dénommé, de laine.	233	Isolateurs.
395	Feux d'artifice.	293	Ivoire (articles manufacturés d').
147B	Ficelle de chanvre.		J
225	Ficelle de jute.	454	Jambons.
216	Ficelle de lin.	27	Jonc.
25A	Fil de chanvre.	376	Jouets (non compris de caoutchouc).
164	Fil de cuivre.	144A	Jouets de caoutchouc.
168	Fil de cuivre non isolé.	311	Journaux.
169	Fil de cuivre isolé.	117 - 123	Jus ou sucs végétaux.
18	Fil de coton à coudre.	429	Jus de pommes.
254	Films pour cinématographes.	430	Jus de raisins.
54	Fils de lin, à coudre.	46	Jute, fils à tissage.
54	Fils retors, de lin.	47	Jute, fils en brut.
17	Fils de tissage de coton.	48	Jute, étoupe.
20	Fils non dénommés de coton.	223 - 228	Jute (articles manufacturés de).
46	Fils à tissage de jute.		L
51	Fils à tissage de laine.	453A	Langues sèches et salées.
91A	Fils à tissage de soie végétale.	49	Laine en brut, cardée, etc.
50	Fils à broder de laine.	50	Laine, fils à broder.
116	Fils à broder de soie.	51	Laine, fils à tissage.
177	Fils de fer et acier (non compris ronces artificielles).	52	Laine, déchets.
230	Flacons de verre.	208 - 214	Laine (articles manufacturés de).
394	Fleurs artificielles.	408	Lait conservé.
94	Fleurs pour usage médicinal.	260	Lampes électriques.
288	Foudres.	333A	Lance-parfum.
486 - 488	Fourrages.	400	Lanternes pour voitures.
488	Fourrage, non dénommés.	455	Lard.
185	Fourneaux.	452	Légumes (conserves et extraits de).
470	Fromages.	467	Légumes frais.
457 - 485	Fruits de table.	466	Légumes secs.
66	Fuchsine (couleurs de).	119	Lies d'huile et de vin.
377	Fume-cigarettes.	56	Liège et écorce de surier.
	G	23	Lièvre (poil de).
208	Galons de laine.	53	Lin en brut et préparé.
219	Galons de lin.	54	Lin, fils retors et à coudre.
203	Gaze pour pansements.	215 - 222	Lin (articles manufacturés de).
396	Gasoline.	69	Lin (huile de).
35	Gélatine.	419	Linoléum et feuilles et découpé.
259	Générateurs électriques.	428	Liqueurs et sirops.
379	Glacières.	311	Livres imprimés.
352	Glycerine.	310	Livres reliés avec papier blanc ou réglé.
122	Gommes, résines et baumes naturelles.	252	Locomotives.
102	Goudron de charbon de terre.	251	Locomotives.
117	Goudron ou poix de goudron.	182B	Loquets de fer et acier.
39	Graisse animal.	486	Luzerne.
397	Graisse minérale pour lubrification.		M
309	Gravures.	242 - 283	Machines, appareils, outils, etc.
250	Grues.	263	Machines à coudre.
37	Guano et autres engrais animaux.	264	Machines à écrire.
	H	265	Machines pour filature.
182C	Hameçons.	269	Machines pour l'industrie.
443	Haricots et fèves.	270	Machines pour l'agriculture.
418B	Horloge de table.	444	Maïs.
95	Houblon.		
119	Huile (lie d').		
118A	Huile de coton.		
69	Huile de lin.		

Nombre d'ordre	MARCHANDISES	Nombre d'ordre	MARCHANDISES
424	Manchons pour bees Auer.	316	Papier pour impression.
459	Marrons.	317	Papier, non dénommé.
109	Marbre.	410	Paraffine.
407	Masques.	387	Parapluies.
63 - 74	Matières ou substances pour la parfumerie, peinture, teinturerie et autres usages.	334	Parfumerie.
92	Matières filamenteuses diverses.	67	Parfumerie (matières et substances pour la).
78	Mercure métallique ou vif argent.	129	Passementerie de coton.
75 - 80	Métalloïdes et métaux divers.	208	Passementerie de laine.
267	Métier à tisser.	219	Passementerie de lin.
149	Meubles de bambou, osier, etc.	360	Passementerie de soie.
284	Meubles de bois.	382	Passementerie dorée, verroterie, etc.
189	Meubles de fer et acier.	59	Pâte de bois pour la fabrication de papier.
73	Minium.	481	Pâte alimentaires.
417	Miroirs encadrés.	113	Peaux préparées.
418	Montres.	328 - 332	Peaux (articles manufacturés de).
490	Monnaies d'argent.	413	Peignes de toutes sortes.
489	Monnaies d'or.	63 - 74	Peinture (matières ou substances pour).
182A	Mors de fer et acier.	418B	Pendules.
448	Morue.	398	Pétrole.
261	Moteurs électriques.	282A	Phares maritimes.
280	Moteurs à vapeur.	196	Phonographes.
281	Moteurs à pétrole, gasoline, etc.	198	Phonographes (accessoires pour).
282	Moteurs, non dénommés.	197	Phonographes (rouleaux pour).
155	Motocycles.	256	Photographie (appareils pour la).
278	Moulins, non dénommés.	309	Photographies.
277	Moulins à vent.	201	Pianos.
11	Moutons.	200	Pianos automatiques.
7	Mules.	190	Pièces de fer pour constructions.
138 - 139	Munitions de chasse et de guerre.	110	Pierres précieuses.
311	Musique imprimée.	99 - 112	Pierres, terres et autres minéraux parcs.
		320 - 327	Pierres, terres (articles manufacturés de).
		146	Pinceaux de poils, etc.
		377	Pipes pour fumeurs.
		93 - 98	Plantes.
293	Nacre.	97	Plantes vivantes.
218	Nappes de lin.	83	Platine en barre, en lames et en fils.
303	Nattes de paille.	301	Platine (articles manufacturés de).
408	Navires à vapeur, bateaux, etc.	108	Plâtre.
79	Nickel en cubes et en lames.	63	Plomb (blanc).
298	Nickel (articles manufacturés de).	29	Plomb en lingots ou laminé.
458	Noisettes.	158 - 162	Plomb (articles manufacturés de).
461	Noix.	139	Plomb de munition.
		147	Plumes (articles manufacturés de).
		24	Plumes de toutes sortes.
170	Objets d'art, de cuivre.	411	Plumes métalliques.
203 - 205	Objets chirurgiques et dentaires.	146	Plumeaux.
206 - 207	Objets mathématiques, physiques et optiques.	144C	Pneumatiques.
482	Oeufs.	23	Poils de castor, etc.
476	Oignons.	462	Poirs.
2	Oiseaux de basse-cour.	453	Poisson (conserves et extraits de).
1	Oiseaux de chant et de luxe.	117	Pois de goudron.
447	Olives.	460	Pommes.
81	Or en barre, poudre, etc.	474	Pommes de terre.
82	Or en feuilles pour dorer et pour dentiste.	246	Pompes hydrauliques.
299	Or (bijouterie d').	238	Porcelaine (articles manufacturés de).
489	Or (monnaie d').	13	Pores.
489	Orge en grain.	109	Porphyre.
93	Orge torréfiée (malt).	383	Portefeuilles.
294	Os (articles manufacturés d').	354	Potasse caustique.
249	Outils divers.	70	Potasse ou soude.
312	Ouvrages imprimés et lithographiés.	76	Potassium.
		192	Poteaux téléphoniques et télégraphiques.
		143	Poudre.
		416	Poudre de mine.
87	Paille de maïs à cigarettes.	107	Poudre de verre.
88	Paille pour la fabrication de chapeaux.	282B	Presses de toutes sortes.
89	Paille en fils simples.	340 - 357	Produits chimiques, drogues et spécialités pharmaceutiques.
90	Paille à balais.	140	Projectiles de fer et acier.
302 - 307	Paille (articles manufacturés de).		
303	Paillassons.		
148	Paniers.		
313	Papier à cigarettes.		
403	Papier de verre et d'émeri.	193	Rails et accessoires.
308 - 319	Papier et ses applications.	463	Raisin.
315	Papier peint.	408A	Remorqueurs.
314	Papier pour écriture.	120	Résine.

Nombre d'ordre	MARCHANDISES	Nombre d'ordre	MARCHANDISES
418A	Réveils matin.	134	Tissus de coton, teints.
141	Revolvers.	135	Tissus de coton, non dénommés.
437	Riz.	227	Tissus de jute.
176	Ronces artificielles.	210	Tissus de laine.
26	Roseau.	221	Tissus de lin.
27	Rotin.	363	Tissus de soie.
197	Rouleaux pour phonographes.	305	Tissus de soie végétale.
182	Roues en fer et acier pour voitures.	224	Toile d'emballage.
181	Roues en fer et acier pour chemin de fer.	124	Toiles cirées.
358	Rubans de soie.	178	Tôles de fer galvanisé.
		57	Traverses de bois, pour chemins de fer.
	S	273A	Tracteurs agricoles de quelque nature et accessoires.
421	Sacs vides (en retour).	262	Transformateurs électriques.
329	Sacoques de cuirs.	208	Tresses de laine.
449	Saindoux.	360	Tresses de soie.
111	Salpêtre.	234	Tubes pour laboratoires et pour application à l'électricité.
60	Sapin en gume, en planches, etc.	194	Tubes de fer et acier.
355	Savon médicinal.	325	Tuiles d'amiante.
420	Savon sans parfume.	324	Tuiles de terre.
483	Sel ordinaire, non raffiné.	144E	Tuyaux de caoutchouc.
328	Sellerie (articles de).	171	Tuyaux de cuivre.
98	Semences et plantes, non dénommées.	194	Tuyaux de fer et acier.
276	Semeuses.	158	Tuyaux de plomb.
182B	Serrures de fer et acier.	321	Tuyaux et conduits de terre.
218	Serviettes de lin.		V
428	Sirops.	356A	Vaseline.
272	Soes d'acier pour charrue.	151 - 157	Véhicules.
76	Sodium.	399	Veilleuses.
115	Soie, brut, en cocons et en bourre.	73	Vermillon.
116	Soie, fils à tisser et à broder.	431	Vermouth.
358 - 364	Soie (articles manufacturés de).	339	Vernis de toutes sortes.
86	Soie végétale (Paina).	107	Verre (poudre de).
304	Soie végétale (articles manufacturés de).	229 - 239	Verre (articles manufacturés de).
305	Soie végétale (tissus de).	229	Verres à boire.
91A	Soie végétale, fils.	235	Verres à pince-nez et à lunettes.
487	Son.	237	Verres à vitres.
70	Soude.	232	Verres de lampe.
356	Soude caustique.	236	Verres polis sans tain.
77	Souffre.	382	Verroterie.
307	Sparte (articles manufacturés de).	151 - 157	Voitures.
340 - 357	Spécialités pharmaceutiques.	450	Viande (conserves et extraits).
422	Spécimens pour musées.	450A	Viande frigorifiée.
423	Spermaceti (bougies de).	456	Viande sèche.
366	Sport (articles pour).	78	Vif argent.
322	Statues en marbre.	119	Vin (lie de).
170	Statues en cuivre.	432	Vin de Champagne e autres vins mousseux.
36	Stéarine.	433	Vin fin (Porto et similaires).
423	Stéarine (bougies de).	435	Vin, non dénommé.
472	Sucre.	431	Vin vermouth, bitter et boissons similaires
117 - 123	Sucs végétaux.	484	Vinaigre.
39	Suif.	188	Vis de fer et acier.
121	Suif végétal.		W
356B	Sulfate de cuivre.		154 Wagons de chemins de fer.
356C	Sulfate de sodium.		X
	T		456 Xarque (viande sèche).
96	Tabac en feuilles.		Z
417	Tableaux.		31 Zinc en lingots, en feuilles et en plaques.
147A	Tapis de chanvre.		162 Zinc (articles manufacturés de).
124	Tapis de coton.		91 Zostère marine.
223	Tapis de jute.		
209	Tapis de laine.		
215	Tapis de lin.		
371	Tentes de campements militaires et civiles.		
71	Térébenthine.		
100	Terre brute.		
101 - 112	Terres.		
477	Thé.		
131	Tissus de coton, blancs.		
132	Tissus de coton, érus.		
133	Tissus de coton, gaufrés.		

INDICE ALPHABETICO DA EXPORTAÇÃO

N. de ordem	MERCADORIAS	N. de ordem	MERCADORIAS
	A		
200	Abacates.	12	Bucho de peixe.
201	Abacaxis.	5	Burros.
228	Acapú (Madeiras).		C
1	Adubos animais.		
65	Adubos químicos.		
120	Adubos vegetais.	156	Cabos de vassouras.
99	Agathas (Pedras).	157	Cacão.
66	Águas minerais.	239	Cacão (manteiga de).
121	Aguardente.	158	Café em grão.
67	Alcatrão.	159	Café em pó.
122	Alcool.	72	Cal.
123	Alfafa.	13	Calçado.
124	} Algodão.	32	Caldo de carne.
a		14	Camarão secco.
133		160	Cangica.
134	Alhos.	241	Canhamo (manufaturas de).
135	Alpiste.	100	Carbonados (pedras).
207	Amendoim.	73	Carbureto de cálcio.
68	Amiantho.	32	Carne (caldo de).
207 A	Andiroba (Frutos para óleos).	15 A	Carne de carneiro congelada.
136	Aniagem.	16 A	Carne de porco congelada.
2	Animais dessecados.	15	Carne em conserva.
57 A	Animais (resíduos não especificados).	16	Carne resfriada e congelada (de vacca).
3	} Animais vivos.	16 B	Carnes resfriadas (miúdos).
a		17	Carne secca (xarque).
8		191	Caroá (Fibra).
		213 A	Caroá (Frutos para óleos).
24	Aparas de couro.	210	Caroço de algodão.
238	Aparas de mandioca.	162	Carroças e pertences.
69	Arame de ferro.	74	Carvão de pedra.
137	Araroba.	163	Carvão vegetal.
182	Araruta.	3	Cavallos.
71 A	Areia de ferro titanico.	4	Carneiros.
70	Areia monazítica.	18	Casco de tartaruga.
71	Areias e terras de zirconio.	19	Caseina.
138	Arroz.	211	Castanhas.
183	Arroz (farinha de).	164 A	Castanhas de cajú.
71 B	Arsenico branco em pó.	165	Cebolas.
139	} Assucar.	229	Cédro (Madeiras).
a		20	Cêra de abelhas.
142		166	Cêra de carnaúba.
143	Aveia.	21	Cerdas.
47	Aves congeladas.	167	Cervoja.
9	Azeite de baleia.	168	Cevada.
144	Azeite vegetal.	21 A	Chapéos de feltro.
	B	169	Chapéos de palha.
211 A	Babassú (coquilhos de).	219	Charutos.
207 B	Bacury (Frutos para óleos).	22	Chifres.
208	Baga de mamona.	170	Chocolate.
209	Baga de ucuhuba.	219	Cigarrilhos.
145	Bambú.	220	Cigarros.
202	Bananas.	23	Cinzas de ossos.
10	Banha.	76	Cinzas de ourivesaria.
209 A	Baratinha (Frutos para óleos).	203	Côco (fructo).
146	Barbante.	254	Côco (oleo de).
11	Barbatanas.	35	Colla de peixe.
82	Barro (manufaturas de).	255	Copahyba (oleo de).
114	Barro e terras.	223	Copal (gomma).
147	Batatas.	212	Copra.
148	Baunilha.	214	Coquilhos de piassava.
149	Bebidas, não especificadas.	211 A	Coquilhos de babassú.
150	Biscutos e bolachas.	24	} Couros.
7	Bois.	a	
150	Bolachas.	29	
150 A	} Borracha.	30	Crina animal.
a		192	Crina vegetal.
155		77	Crystal.
		213	Cumarú (Fava de).

N. de ordem	MERCADORIAS	N. de ordem	MERCADORIAS
	D		H
101	Diamantes (Pedras).	224	Herva mate (beneficiada).
172 A	Discos para phonographos.	224 A	Herva mate (canelada).
173	Doces.		I
174	Dormentes.	107	Ipecacuanha.
	E		J
175	Eixos para carretas.	214 D	Jaboty (Fructos para oleos).
176	Escovas e vassouras.	231	Jacurandú.
177	Especiarias, não especificadas.	247	Jarina.
178	Esteiras.	198	Jatobá.
179	Estopa.	80	Joias.
32	Extracto e caldo de carne.	242	Juta (manufacturas de).
180	Extracto de mangue.		L
	F	36	Lã.
181	Farcos.	a	
182		39	
a	Farinhas, feculas e semelhantes	80 B	Lampas electricas.
188		204	Laranjas.
213	Favas de cumarú.	225	Legumes, não especificados
189	Feijão.	30 A	Leite.
190	Feijoadas.	220	Lenha.
98	Ferro (óxido de).	227	Lentilhas.
78	Ferro guza.	10 C	Linguas congeladas.
92	Ferro (minerio de).	40	Linguas secas e salgadas.
83	Ferro (manufacturas de).	243	Linho (manufacturas de).
71 A	Ferro titanico (areia).	80 A	Louça.
191			M
a	Fibras.	228	Madeiras.
195		a	
124	Fio de algodão para costura.	237	
125	Fio de algodão para tecer.	208	Mamona (Baga de).
126	Fio de algodão para velas.	250	Mamona (oleo de).
196		184	Mandioca (Farinha de).
a	Folhas, raizes e resinas medicinaes.	238	Mandioca (Raiz e apuras).
199		81	Manguez.
200		180	Mangue (extracto de).
a	Fructas de mesa.	41	Manteiga.
206		239	Manteiga de cacáu.
207		133	Manufacturas de algodão, não especificadas.
a	Fructos para extracção de oleos.	82	Manufacturas de barro, não especificadas.
215		240	Manufacturas de borracha, não especificadas.
216		29	Manufacturas de couro, não especificadas.
a	Fumo e seus preparados.	83	Manufacturas de ferro, não especificadas.
222		84	Manufacturas de folha, não especificadas.
	G	242	Manufacturas de juta, não especificadas.
3	Gado cavallar.	39	Manufacturas de lã, não especificadas.
4	Gado lanigero.	243	Manufacturas de linho, não especificadas.
5	Gado mar.	244	Manufacturas de madeiras, não especificadas.
6	Gado suino.	84 A	Manufacturas de mica.
7	Gado vaccum.	245	Manufacturas de palha, não especificadas.
33	Garras ou unhas.	246	Manufacturas de papel, não especificadas.
33 A	Glandulas.	246 A	Manufacturas de seda.
34	Glycerina.	85	Manufacturas de vidro, não especificadas.
223	Gomma copal.	247	Marfim vegetal (Jarina).
230	Gonçalo Alves (Madeira).	248	Massas alimenticias.
79	Graphite.	249	Massa de tomates.
35	Grude ou colla.	232	Massaranduba (Madeira).
196	Guaraná.	244	Mate.
		250	Medicamentos.
		42	Mel de abelhas.
		142	Mel de assucar.
		87	Metaes velhos.
		88	Mica.
		251	Milho.
		185	Milho (Farinha de).
		89	Mineras, não especificados.
		90	Minerio de chumbo.
		91	Minerio de cobre.
		92	Minerio de ferro.
		81	Minerio de manganez.

N. de ordem	MERCADORIAS	N. de ordem	MERCADORIAS
94	Minérios, não especificados.	261	Rapaduras.
16 B	Miudos resfriados e congelados.	222	Rapé.
214 C	Murumurú (Fructos para oleos).	262	Rêdes.
43	Mocotó (oleo de).	57 A	Resíduos animais, não especificados.
5	Muares.	130	Resíduos de algodão.
	O	131	Resíduos de caroço de algodão.
252	Objectos indigenas.	263	Resíduos vegetaes, não especificados.
253	Oleo de caroço de algodão.	198	Resina de jatobá.
254	Oleo de côco.	264	Retalhos de panno.
255	Oleo de copahyba.		S
256	Oleo de mamona.	58	Sabão.
43 A	Oleo stearina.	59	Sabugos de chifre.
95	Oleo mineral.	265	Saccos varios.
43	Oleo de mocotó.	110	Sal commum.
257	Oleos vegetaes, não especificados.	58 A	Saponaceos.
44	Ossos.	235	Sebastião de Arruda (madeiras).
45	Ostras.	60	Sebo.
108	Ouro em obras.	265 A	Sebo de ucuhuba.
269	Ouro (moedas de).	246 A	Seda (manufacturas de).
96	Ouro nativo.	266	Sementes.
45 A	Ovas de peixe.	43 A	Stearina (oleo).
46	Ovos.		T
98	Oxido de ferro.		
	P	112	Taleo.
258	Paina.	205	Tangerina.
169	Palha (chapéos de).	187	Tapioca.
245	Palha manufacturas de).	132	Tecidos de algodão.
233	Páo Brasil (madeiras).	37	Tecidos de lã.
246	Papel (Manufacturas de).	113	Telhas de barro.
127	Pasta de algodão.	113 A	Terra e barro refractarios.
99	Pedras.	114	Terras e barros, não especificados.
a		71	Terras de zirconio.
103		194	Ticum (Fibras).
47	Peixes e aves congeladas.	115	Tijellinhas.
45 A	Peixe (ovas de).	116	Tijolos de arcar.
48	Peixe secco e salgado.	117	Tijolos communs.
49	Pellegos.	118	Tijolos refractarios.
		118 A	Tinta em pó.
50	Pelles.	119	Tintas preparadas.
a		267	Tomates.
53		240	Tomates (massa de).
		267 A	Torta de linhaça.
54	Pennas.	61	Toucinho.
a		38	Trapos de lã.
56		62	Tripas seccas e salgadas.
		214 B	Tucum (Fructos par oleos).
104	Phosphoros.		U
193	Piassava.	209	Ucuhuba (Baga de).
214	Piassava (coquinhos de).	265 A	Ucuhuba (Sebo de).
259	Pimentas e pimentões.	63	Umbigos.
234	Pinho.	33	Unhas.
260	Plantas vivas.		V
105	Platina.	176	Vassouras.
186	Polvilho.	64	Yelas.
106	Polvora.	85	Vidro (manufacturas de).
6	Porcos.	268	Vinho.
214 E	Pracaxy (Fructos par oleos).		X
107	Prata nativa.	17	Xárque (carne secca).
109	Prata velha.		Z
108	Prata em obras.		
270	Prata (moedas de).		
	Q		
57	Queijos.		
	R		
238	Raiz de mandioca.	71	Zirconio (areias e terras de).
199	Raizes medicinaes, não especificadas.		

ALPHABETICAL INDEX OF EXPORTS

Number of order	MERCHANDISE	Number of order	MERCHANDISE
A			
228	Acapu (Timber).	57	Cheese.
99	Agate (Stones).	150A	Chicle rubber.
122	Alcohol.	65	Chemical manures.
248	Alimentary pastes.	16	Chilled and frozen beef.
200	Alligator pears.	15A	Chilled and frozen mutton.
68	Amiantus or asbestos.	16A	Chilled and frozen pork.
207A	Andiroba (nuts).	16B	Chilled and frozen hamslets.
2	Animals (desiccated).	80A	Chinaware.
3 - 8	Animals (live stock).	170	Chocolate.
1	Animal manure (see Fertilizers).	219	Cigars.
57	Animal residues, unenumerated.	220	Cigarretes.
137	Araroba.	74	Coal.
182	Arrow-root.	203	Cocoanuts.
71B	Arsenic (White).	254	Cocount oil.
68	Asbestos or amiantus.	157	Cocoa.
175	Axles for small carts.	239	Cocoa butter.
B			
211A	Babassu nuts.	158	Coffee, raw.
61	Bacon.	159	Coffee in powder.
207B	Bacury (nuts).	114	Clay - Earth and.
265	Bags - Empty.	49	Cloths - Over-saddle.
136	Baling cloth.	264	Cloth remnants.
145	Bamboo.	102	Common stones, unenumerated.
202	Bananas	255	Copaliba oil.
209A	Baratinha (nuts).	223	Copal gum.
168	Barley.	212	Copra.
116	Bath bricks.	124 - 133	Cotton.
208	Beans - Castor.	127	Cotton batting.
189	Beans - Haricot.	129	Cotton for surgical purposes.
16	Beef - Chilled and frozen.	133	Cotton manufactures, unenumerated.
17	Beef - Jerked.	132	Cotton piece goods.
167	Beer.	130	Cotton rags.
20	Bees - Wax.	128	Cotton raw.
149	Beverages, unenumerated.	210	Cotton seed.
150	Biscuits.	253	Cotton seed oil.
190	Black beans - Stewed.	131	Cotton seed residues.
62	Bladders, casings and sausage skins.	125	Cotton yarn.
44	Bones.	126	Cotton wick.
23	Bone ash.	77	Crystal.
13	Boots and shoes.	213	Cumard beans.
7	Bovine.	52	Deer's skins.
115	Bowls (for collecting rubber).	140	Demerara sugar.
181	Bran all kinds.	2	Desiccated animals.
121	Brandy.	101	Diamonds (Stones).
211	Brazil nuts.	28	Dried ox hides.
233	Brazil wood.	14	Dried shrimps.
224	Brazilian tea (Mate).	118A	Dry paints.
116	Bricks - Bath.	E	
118	Bricks - Refractory.	113A	Earth and clay, refractory.
117	Bricks - Unenumerated.	114	Earth and clay, unenumerated.
21	Bristles.	82	Earthenware.
176	Brooms - Brushes and.	113	Earthenware tiles.
156	Broom handles.	55	Egret's feathers.
141	Brown sugar.	265	Empty bags.
176	Brushes and brooms.	46	Eggs.
63	Bull's-pizzle.	80B	Electric lamps.
41	Butter.	180	Extract of mangrove bark.
239	Butter - Cocoa.	32	Extracts of meat.
C			
261	Cake-sugar.	54 - 56	Feathers.
64	Candles.	191 - 195	Fibres - Vegetable.
73	Carbide of calcium.	21A	Felt hats.
100	Carbons (Stones).	1	Fertilizers (Animal manure).
166	Carnauba wax.	47	Fish and poultry refrigerated.
191	Caroá (Vegetable fibres).	48	Fish dried and preserved.
213A	Caroá (nuts).	12	Fish maw's.
162	Cars and appertainings.	45A	Fish-roses.
19	Caseine.	226	Fire wood.
164A	Cashew-nuts.	182 - 188	Flours, feculas and similars.
78	Cast iron.	267	Fresh tomatoes.
208	Castor-bean.	225	Fresh vegetables, unenumerated.
256	Castor-oil.	16	Frozen and chilled meats.
229	Cedar (Timber).	16C	Frozen tongues.
163	Charcoal.	200 - 206	Fruits and nuts (edible).

Number of order	MERCHANDISE	Number of order	MERCHANDISE
	G		
134	Garlic.	160	Maize — White.
103	Gems, unenumerated.	205	Mandarines.
33A	Glands.	151	Mangabeira rubber.
85	Glass — Unenumerated manufactures of.	81	Manganese ore.
35	Glue.	180	Mangrove bark — Extract of.
34	Glycerine.	152	Maniçoba rubber.
50	Goat's skins.	184	Manioc meal.
108	Gold and silver manufactures.	238	Manioc (root).
96	Gold, native.	1	Manure — Animal.
76	Goldsmith's dust.	65	Manure (chemical).
230	Gonçalo Alves (Timber).	120	Manure — Vegetable.
79	Graphite.	133	Manufacture of cotton, unenumerated.
196	Guaraná.	85	Manufacture of glass, unenumerated.
223	Gum — Copal.	241	Manufacture of hemp, unenumerated.
106	Gun powder.	242	Manufacture of jute, unenumerated.
150B	Gutta percha rubber.	243	Manufacture of linen, unenumerated.
	H	84A	Manufacture of mica.
156	Handles-Broom.	246	Manufacture of paper, unenumerated.
21A	Hats-felt.	240	Manufacture of rubber, unenumerated.
169	Hats-Straw.	246A	Manufacture of silk.
189	Haricot beans.	245	Manufacture of straw, unenumerated.
190	Haricot beans (Stewed).	84	Manufacture of tin-plate, unenumerated.
16B	Harslets — Chilled and frozen.	244	Manufacture of wood, unenumerated.
123	Hay — Lucern or.	232	Massaranduba (Timber).
241	Hemp manufactures, unenumerated.	153	Massaranduba rubber.
24 - 29	Hides and manufactures of leather.	104	Matches.
26A	Hog skins (salted).	178	Mats (straw).
26B	Hog skins (dry).	224	Mate (Brazilian tea).
42	Honey.	185	Meal — Indian corn.
33	Hoofs.	184	Meal — Manioc.
22	Horns.	32	Meat — Extract of.
59	Horn pith.	15	Meat — Preserved.
30	Horse hair.	250	Medicines.
25	Horse hides.	84A - 88	Mica.
3	Horses and mares.	30A	Milk.
	I	95	Mineral oil.
71A	Ilmenite.	68	Mineral waters.
185	Indian corn meal.	89	Minerals, unenumerated.
251	Indian corn — Maize or.	142	Mollasses.
154	India rubber (Hevea).	70	Monazite sand.
197	Ipecacuanha.	5	Mules.
83	Iron manufactures, unenumerated.	214C	Murumurú (nuts).
92	Iron ore.	15A	Mutton — Chilled and frozen.
69	Iron wire.		N
247	Ivory-vegetable.	96	Native gold.
	J	252	Native objects.
214D	Jaboty (nuts).	107	Native silver.
231	Jacarandá (Timber).	262	Nets-Fishing.
173	Jams and jellies.	43	Neat's foot oil.
198	Jatobá.	200 - 206	Nuts — Fruits and, (edible).
173	Jellies — Jams and.	207 - 215	Nuts — Oil producing.
17	Jerked beef.		O
242	Jute manufactures, unenumerated.		
136	Jute sacking.		
80	Jewels.		
	K	179	Oakum (tow).
207 - 215	Kernells — Oil-seeds and.	143	Oats.
	L	256	Oil — Castor.
80B	Lamps (electric).	254	Oil — Coconut.
10	Lard.	255	Oil — Copahyba.
90	Lead ore.	253	Oil — Cotton seed.
29	Leather manufactures, unenumerated.	95	Oil — Mineral.
196 - 199	Leaves, roots and medical resins.	43	Oil — Neat's-foot.
227	Lentils.	144	Oil — Sweet.
72	Lime.	257	Oil — Vegetable, unenumerated.
243	Linen manufactures, unenumerated.	9	Oil — Whale.
264	Linen remnants or shred.	207 - 215	Oil-seeds and Kernells.
260	Live plants.	165	Onions.
3 - 8	Live stock.	204	Oranges.
123	Lucern or hay.	92	Ore — Iron.
236	Lumber, unenumerated.	90	Ore — Lead.
228 - 237	Lumber — Timber and.	81	Ore — Manganese.
	M	94	Ore — Unenumerated.
	Maize or Indian corn.	49	Over-saddle cloths.
		98	Oxide of iron.
		45	Oysters.

Number of order	MERCHANDISE	Number of order	MERCHANDISE
	P		
258	Paina (Vegetable silk).	178	Straw mats.
118A	Paints, dry (Earth-form).	190	Stewed haricot beans.
119	Paints prepared (Paste-form).	99 - 103	Stones.
214	Palm nuts.	169	Straw hats.
246	Paper manufactures, unenumerated.	130 - 142	Sugar.
207	Peanuts.	261	Sugar — Cake.
259	Peppers all kinds.	6	Swine.
172A	Phonograph records.		T
193	Piassava (Fibres).	112	Talc.
214	Piassava nuts.	60	Tallow.
221	Pichois.	26	Tanned leather.
132	Piece goods — Cotton.	180	Tanning material (Extract of Mangrove bark).
234	Pine (Timber).	187	Tapioca.
201	Pineapples.	67	Tar.
260	Plants — Live.	124	Thread — Sewing.
105	Platinum.	146	Thread — Packing.
16A	Pork — Chilled and frozen.	194	Ticum (Fibres).
147	Potatoes.	113	Tiles, earthenware.
47	Poultry (Refrigerated).	228 - 237	Timber and lumber.
214E	Pracaxy (nuts).	237	Timber-prepared.
103	Precious stones, unenumerated.	84	Tin plate — Unenumerated, manufactures of.
15	Preserved meat.	71A	Titanic iron ore.
40	Preserved tongues.	216 - 222	Tobacco and manufactures.
	R	267	Tomatoes — Fresh.
38	Rags — Woollen.	249	Tomatoes paste.
172A	Records for phonograph.	16C	Tongues (frozen).
118	Refractory bricks.	40	Tongues — Preserved.
263	Residues — Vegetable, unenumerated.	18	Tortoise shells.
196 - 199	Resins — Medical.	214B	Tucum (nuts).
54	Rhea's feathers.	146	Twine (Packing thread).
138	Rice.		U
183	Rice flour.	265A	Ucuhuba kernel.
196 - 199	Roots and medical resins — Leaves.	209	Ucuhuba seeds.
150 A-155	Rubber.		V
240	Rubber manufactures, unenumerated.	148	Vanilla.
	S	192	Vegetable bristles.
110	Salt.	191 - 195	Vegetable fibres.
27	Salted ox hides.	247	Vegetable ivory.
70	Sand — Monazite.	253 - 257	Vegetable oils.
71	Sand — Zirconium.	263	Vegetable residues, unenumerated.
58A	Saponaceous.	225	Vegetable — Fresh.
62	Sausage skins.		W
58	Soap.	111	Washing soda.
24	Scrap leather.	20	Wax-bee.
87	Scrap metal.	166	Wax — Carnadba.
192	Sea-hay.	9	Whale oil.
235	Sebastião de Arruda (Timber).	11	Whalebones.
207 - 215	Seeds — oil.	71B	White arsenic powder.
266	Seeds — unenumerated.	160	White maize.
215	Seeds — unspecified oil.	139	White sugar.
124	Sewing thread.	268	Wine.
4	Sheeps and lambs.	69	Wire-Iron.
51	Sheep's skins.	233	Wood — Brazil.
36	Sheep's wool.	226	Wood — Fire.
18	Shells — Tortoise.	244	Wood manufactures, unenumerated.
13	Shoes and boots.	37	Wool piece goods.
14	Shrimps — Dried.	36	Wool — Sheep's.
246A	Silk manufactures.	39	Woolen manufactures, unenumerated.
108	Silver and gold manufactures.	38	Woolen rags.
107	Silver — Native.		Y
109	Silver — Scrap.	125	Yarn — Cotton.
50 - 53	Skins.		Z
174	Sleepers.	71	Zirconium sand.
222	Snuff.		
111	Soda — Washing.		
155	Sorva rubber.		
177	Spices, unenumerated.		
186	Starch.		
245	Straw manufactures, unenumerated.		

RÉPERTOIRE ALPHABÉTIQUE DE L'EXPORTATION

Nombre d'ordre	MARCHANDISES	Nombre d'ordre	MARCHANDISES
	A		
20	Abeilles (cire d').	149	Boissons, non dénommées.
42	Abeilles (miel d').	7	Boeufs.
228	Acapú (bois).	64	Bougies.
99	Agates (pierres).	126	Bougies (mèche pour).
55	Aigrettes.	116	Briques pour écurer.
134	Ail.	117	Briques non dénommées.
122	Alcool.	118	Briques refractaires.
104	Allumettes.	176	Brosses et balais.
68	Amiante.		C
186	Amidon.	157	Cacao en fèves.
201	Ananas.	239	Cacao (beurre de).
207A	Andiroba (noix).	158	Café en fèves.
2	Animaux naturalisés.	159	Café en poudre.
3	Animaux vivants.		Caoutchouc:
a			Chicle.
8			Hevea.
			150A
207	Arachide.	151	Maniçoba.
137	Araroba.	152	Massaranduba.
182	Ararute.	153	Sorva.
109	Argent (déchets d').	155	(Articles de).
270	Argent (monnaies d').	240	Carbonates (pierres).
107	Argent natif.	100	Carbure de calcium.
108	Argent ouvré.	73	Carnauba (cire de).
113 A-114	Argiles.	166	Caroá (fibre).
71B	Arsenique blanc en poudre.	191	Caroá (noix).
244	Articles de bois, non dénommés.	213A	Caseine.
240	Articles de caoutchouc, non dénommés.	19	Cèdre (bois).
241	Articles de chanvre, non dénommés.	229	Cendres d'orfèverie.
133	Articles de coton, non dénommés.	76	Chanvre (articles de).
83	Articles de fer, non dénommés.	241	Chapeaux de feutre.
84	Articles de fer-blanc, non dénommés.	21A	Chapeaux de paille.
242	Articles de jute, non dénommés.	169	Charbon de bois.
39	Articles de laine, non dénommés.	163	Charbon de terre.
243	Articles de lin, non dénommés.	74	Charrettes et accessoires.
245	Articles de paille, non dénommés.	162	Chaussures.
246	Articles de papier, non dénommés.	13	Chaux.
246A	Articles de soie.	72	Chevaux.
85	Articles de verre, non dénommés.	3	Chicle.
143	Avoine.	150A	Chocolat.
	B	170	Cigares.
211A	Babassú (noix de).	219	Cigarettes.
207B	Bacury (noix).	220	Cire d'abeilles.
176	Balaïs.	20	Cire de carnauba.
156	Balaïs (manches à).	166	Cocos.
11	Baleine (fanons de).	203	Cocos (babassú).
9	Baltene (huile de).	211A	Colle brute.
145	Bambou.	35	Confitures.
202	Bananes.	173	Conserves de tomates.
255	Baume de copahu.	249	Conserves de viande.
209A	Baratinha (noix).	15	Copahu (baume ou huile de).
16B	Bétail (viscères frigorifiés de).	255	Coprah.
41	Beurre.	212	Cornes de bétail.
239	Beurre de cacao.	22	Cornillons.
167	Bière.	59	Corozo (noix).
80	Bijouteries.	247	Coton:
150	Biscuits et galettes.	127	en feuilles et gommés.
	Bois:	128	en laine.
228	Acapú.	130	dechets de.
233	Bois du Brésil.	131	dechets de graines de coton.
229	Cèdre.	124	fils à coudre.
280	Gonçalo Alves.	125	fils à tissage.
232	Massaranduba.	253	huile de graine de.
231	Palissandre.	126	mèche pour bougie.
234	Sapin.	129	pour pansements.
236	Divers.	132	tissus de.
237	Préparé.	133	articles manufacturés de.
244	Articles de.	119	Couleurs préparées.
226	à brûler.	118A	Couleurs en poudre.

Nombre d'ordre	MARCHANDISES	Nombre d'ordre	MARCHANDISES
213	Coumarou (fève).	150	Galettes.
14	Crevettes sèches.	33A	Glandes.
192	Crin végétal.	34	Glycérine.
30	Crins bruts.	223	Gomme copul.
77	Cristal de roche.	67	Goudron.
	Cuir:	266	Graines à ensemeencer.
27	de boeuf, salé.	210	Graines de coton.
28	de boeuf, sec.	208	Graines de ricin.
25	de cheval.	209	Graines de ucuhuba.
24	déchets de.	207	
26	tanné.	a	Graines oleagineux.
29	articles de.	215	
	D	79	Graphite.
109	Déchets d'argent.	33	Griffes et sabots.
130	Déchets de coton.	196	Guarana.
24	Déchets de cuir.		H
131	Déchets de graines de coton.	262	Hammes.
38	Déchets de laine.	189	Haricots.
264	Déchets de toile.	190	Haricots noirs préparés.
263	Déchets vegetaux, non dénommés.		Huile:
57A	Dépouilles d'animaux, non dénommés.	9	de baleine.
191	Diamants.	253	de coton.
172A	Disques pour phonographes.	254	de coco.
	E	255	de copahu.
121	Eau-de-vie.	254	de palme.
66	Eaux minérales.	43	de pied de boeuf.
18	Ecailles de tortue.	260	de ricin.
1	Engrais animaux.	43A	de stearine.
65	Engrais chimiques.	144	de table.
120	Engrais vegetaux.	95	minéral.
62	Entrailles sèches et salées.	257	non dénommés.
177	Epicées, non dénommées.	45	Huitres.
175	Essieux pour voitures.		I
179	Etoupe.	197	Ipecacuana.
32	Extrait de viande.		J
180	Extraits pour la teinture.	214D	Jaboty (noix).
	F	198	Jatoba.
80A	Faïence.	221	Jus de tabac (préparé).
11	Fanons de baleine.	32	Jus de viande.
	Farines, fécules et similaires.	242	Jute, articles non dénommés de.
186	Amidon.		I.
182	Ararute.		Laine:
185	de maïs.	30	en brute.
184	de manioc.	38	déchets de.
183	de riz.	37	tissus de.
187	Tapioca.	39	articles manufacturés de.
188	non dénommées.	39A	Lait.
	Fer:	80B	Lampe électriques.
78	en gueuses.	16C	Langues frigorifiées.
69	fil de.	40	Langues sèches et salées.
98	oxide de.	61	Lard.
83	articles de.	225	Légumes, non dénommés.
84	Fer-blanc (articles non dénommés de).	227	Lentilles.
		243	Lin, articles non dénommés de.
196		123	Luzerne.
a			M
199	Feuilles, racines et résins medicinales.	251	Mais.
191		185	Mais (farine de).
a		160	Mais blanc cassé.
195	Fibres végétales.	156	Manches à balais.
146	Ficelle.	205	Mandarines.
124	Fil à coudre, de coton.	81	Manganèse (minéral).
262	Filets et hamacs.	184	Manioc (farine de).
125	Fils à tissage, de coton.	238	Manioc (racine de).
69	Fils de fer.	232	Massaranduba (bois).
57	Fromages.	224A	Maté (thé du Brésil) (non préparé).
200	Fruits d'avocatier.	224	Maté (thé du Brésil) (préparé).
		126	Mèche de coton pour bougie.
200		250	Medicaments.
a		142	Mélasses.
206	Fruits de table.	87	Métaux (vieux).
207		88	Mica.
a		84A	Mica (objets en).
215	Fruits et graines oleagineux.	42	Miel d'abeilles.

Nombre d'ordre	MARCHANDISES	Nombre d'ordre	MARCHANDISES
	Minerais:		
92	de fer.	196	
81	de manganèse.	a	Resines médicinales.
90	de plomb.	199	
94	divers.	208	* Ricin, graines de.
89	Minéraux, non dénommés.	256	Ricin huile de.
70	Monazite (sable).	138	Riz.
4	Moutons.	183	Riz (farine de).
5	Mules.		S
214C	Murumurú (noix).	71A	Sable de fer titanique.
	N	70	Sable monazitique.
178	Nattes.	71	Sable zirconium.
63	Nerfs de boeuf.	33	Sabots.
164A	Noix d'acajou.	265	Sacs vides.
247	Noix de corozo.	10	Saindoux.
211A	Noix de babassú.	234	Sapin.
214B	Noix de tucum.	58A	Saponacés.
211	Noix du Brésil.	58	Savon.
214A	Noix de piassava.	110	Sel.
209	Noix de ucúhuba.	235	Sebastião de arruda (bois).
	O	246A	Soie (articles de).
252	Objets indigènes.	21	Soies de sanglier.
84A	Objets en mica.	181	Son de grains divers.
45A	Oeufs de poisson.	111	Soude à nettoyer.
46	Oeufs de volaille.		Sucre:
165	Oignons.	139	blanc.
96	Or natif.	140	demerara.
269	Or (monnaies d').	141	cassonade.
108	Or (ouvrés).	142	mélasse.
204	Oranges.	261	râclure de.
168	Orge.	60	Suif.
23	Os calcinés à blanc.		T
44	Os de bétail, bruts.		Tabac:
98	Oxide de fer.	222	à priser.
	P	218	en feuilles.
245	Paille articles, non dénommés de.	216	haché.
258	Paina (soie végétale).	217	roulé.
254	Palme, huile de.	221	jus de.
231	Palissandre.	219	cigares.
246	Papier articles, non dénommés de.	220	cigarettes.
248	Pâtes alimentaires.	112	Talc.
	Peaux:	187	Tapioca.
52	de cerf.	113A	Terre et argile, réfractaires.
50	de chèvre.	114	Terres et argiles, non dénommées.
51	de mouton.	115	Terrines pour recueillir le caoutchouc.
53	non dénommées.	221A	Thé du Brésil (non préparé).
49	petites peaux préparées.	224	Thé du Brésil (maté) (préparé).
172A	Phonographes (disques de).	194	Ticum (fibre).
193	Piassava.	132	Tissus de coton.
99		37	Tissus de laine.
a		136	Toile d'emballage.
193	Pierres.	267	Tomates fraîches.
260	Plantes de pépinière.	249	Tomates (conservé de).
105	Platine.	174	Traverses.
	Plumes:	113	Tuiles d'argile.
55	d'aigrette.		U
54	de mandou.	209	Ucúhuba (graine ou noix de).
56	non dénommées.	265A	Ucúhuba (résine de).
47	Poissons et volailles frigorifiés.	82	Ustensiles de terre cuite.
48	Poisson sec et salé.		V
259	Poivre et poivrons.	148	Vanille.
147	Pommes de terre.	85	Verre (article de).
6	Porcs.	12	Vessies natatoires de poisson.
214C	Pracaxy (noix).	15	Viandes (conservés de).
29	Produits manufacturés de cuir, non dénommés.	16	Viandes frigorifiées de boeuf.
106	Poudre.	15A	Viandes frigorifiées de monton.
	R	16A	Viandes frigorifiées de porc.
196		17	Viande sèche.
a		87	Vieux métaux.
199	Racines médicinales.	268	Vin.
261	Râclure de sucre.	16B	Viscères frigorifiées, de bétail.
265A	Résine d'ucúhuba.	47	Volailles frigorifiées.
			Z
		71	Zirconium (sable et terre de).

OBSERVAÇÕES

Esta Directoria publica duas séries de boletins. A primeira, compõe-se dos boletins resumos que apparecem no fim de cada trimestre, com os algarismos do nosso commercio exterior correspondentes á somma dos mezes decorridos. Nessas publicações figuram as quantidades e os valores das mercadorias importadas e exportadas sem a discriminação de onde procedem nem para onde se destinam; os valores totaes da exportação e importação de cada paiz e de cada porto brasileiro; um resumo do movimento maritimo e do movimento bancario. A segunda série é dos boletins annuaes em que se especificam, para cada mercadoria importada, o paiz de procedencia e o porto brasileiro de destino e, na exportação, o paiz comprador de nossas mercadorias e o porto brasileiro de embarque.

IMPORTAÇÃO

Esta designação comprehende exclusivamente as mercadorias de origem estrangeira introduzidas para consumo no Brasil.

As mercadorias discriminadas nos quadros ou tabellas correspondem á importação geral, que abrange tanto as mercadorias já dadas ao consumo, como as que se acham nas alfandegas para esse fim ou para serem reexportadas. — As mercadorias em transitio não estão ahí incluídas.

As quantidades, os valores, as procedencias e os destinos das mercadorias são os declarados nas facturas consulares, pelas quaes é organizada a estatística da importação no Brasil.

Quantidade. — As quantidades, cuja unidade for kilo, representam o peso liquido real das mercadorias separadas de seus envoltorios, tanto externos como internos.

Valor. — O valor das mercadorias compõe-se de:

- 1º, custo da mercadoria no paiz de procedencia;
- 2º, frete e despesas até o porto brasileiro de destino;
- 3º, valor livre a bordo até o porto de destino, isto é Cif, que é a somma dos dois anteriores.

É, portanto, exclusive direitos aduaneiros ou quaesquer gastos ulteriores á entrada das mercadorias nas alfandegas brasileiras.

A separação do custo tem por fim facilitar a comparação dos valores da nossa estatística de importação com os da exportação de outros paizes para o Brasil.

Os valores expressos em milréis, papel, representam as diferentes moedas estrangeiras, declaradas nas facturas consulares, reduzidas segundo a taxa média mensal do cambio á vista, de accordo com os dados fornecidos pela Camara Syndical dos Corretores de Fundos Publicos, da praça do Rio de Janeiro.

Os valores expressos em libras esterlinas representam a nossa moeda papel convertida segundo a taxa média cambial de cada mez.

Deprehende-se destas explicações que o chamado valor official, — designação commumente dada, pelas Alfandegas, aos valores convencionaes fixos, attribuidos ao custo das mercadorias importadas, — em cousa alguma interfere no calculo dos valores, consignados nesta estatística, os quaes são, tanto quanto em estatística é possível conseguir, puramente commercioaes.

Origem ou procedencia das mercadorias.

Até 1917, inclusive, apurava-se a estatística de importação pelos paizes de origem das mercadorias, embora fossem adquiridas em local diverso do de sua produção.

As mercadorias, por exemplo, originarias da India, por nós adquiridas em Hamburgo, figuravam como importadas dessa colonia inglesa e não da Alemanha.

Ora, sendo a estatística commercial uma estatística de trocas internacionais, onde se consignam as relações de compra e venda entre paizes, e não uma estatística de produção, modificou-se em 1918 o criterio até então seguido, figurando dessa data em diante, em vez do paiz de origem, o de venda ou de procedencia. Desde que uma mercadoria é adquirida por nós em determinado paiz e ahí expedida para o Brasil, quer directamente, quer em transitio por outro ou outros paizes, é o paiz de aquisição que figura em nossa estatística.

Assim, a mercadoria adquirida na Suissa, pelo negociante no Brasil, e vinha até Bordéus, onde é para aqui embarcada e onde é a factura consular legalizada, figura na nossa estatística como importada da Suissa. Se, porém, for originaria da Suissa, mas comprada em França, é este ultimo paiz que apparece na nossa importação.

Destino das mercadorias. — O destino das mercadorias é a estação aduaneira indicada na factura consular, para onde são as mesmas consignadas. Esta estatística não pôde discriminar o verdadeiro movimento por Estado e sim, apenas, a quantidade e valor das mercadorias importadas nos portos de cada Estado, seja para seu proprio consumo, ou seja em transitio para outro Estado. Assim, por exemplo, grande parte das mercadorias importadas pelo porto do Rio de Janeiro se destinam ao consumo dos Estados de Minas Geraes, Goyaz e Rio de Janeiro, assim como mercadorias importadas pelo porto de Recife se destinam ao consumo dos Estados de Alagoas, Sergipe, etc., facto que tambem se dá, em menor escala, em outros Estados da União.

EXPORTAÇÃO

Os algarismos destas tabellas representam todas as mercadorias, de produção nacional, exportadas para paizes estrangeiros.

As quantidades são obtidas pelas declarações feitas nos manifestos dos navios que sahem de portos brasileiros para o exterior da Republica ou pelas guias de exportação, quando esta é feita por via terrestre.

Valor. — Os valores são calculados segundo os preços correntes das mercadorias em cada praça exportadora, accrescidos das despesas de carroto, acondicionamento, direitos estadoaes, etc., o que vem a representar o valor da mercadoria posta a bordo no Brasil, isto é, Fob. Na sua totalidade, esses valores exprimem, com a possivel aproximação, o que despendeu o estrangeiro para adquirir a mercadoria do Brasil.

Procedencia das mercadorias. — A procedencia, na exportação, representa o porto brasileiro onde a mercadoria embarca para o exterior. Portanto, no quadro da exportação por Estados e seus respe-

ativos portos, os valores, que ahí figuram, não representam de facto os valores da produção exportavel de cada um delles, mas sim o que, pelo mencionado porto, sahiu com destino ao exterior.

É assim que na exportação dos portos de Mandós e Pará figura toda a exportação do Territorio Federal, como também parte da de Matto Grosso.

A exportação de productos do Piauí, cujos portos não figuram neste boletim, faz-se pela Ilha do Cajueiro, — que está sob a jurisdição do Maranhão, — e pelo porto da Bahia. Por este ultimo porto sahe, principalmente, a borracha manijoba cultivada na zona limitrophe. Por Pernambuco e Bahia sahem muitas mercadorias originarias dos Estados que com elles confinam.

Pelo porto do Rio é feita a exportação dos Estados do Rio, Minas, Goyaz, parte da do Espirito Santo e a de alguns productos do norte de São Paulo.

Destino das mercadorias. — O destino das mercadorias da exportação é o declarado nos manifestos, mas nem sempre é esse o destino definitivo das mercadorias. Faltam, entretanto, elementos que permittam determinar com segurança, nesta estatística, esse destino ulterior.

Não tendo o Brasil linhas directas de navegação para todos os paizes, acontece que muitos paizes deixam de figurar como importadores de nossos productos, emquanto que figuram, indevidamente, outros com quantidades maiores ás que realmente importam.

Constam, como importados pelo Uruguay, mercadorias sahidas de Matto Grosso e Rio Grande do Sul e que são transbordadas em Montevideo para a Europa e Estados Unidos. Sendo o porto de Montevideo o ultimo em que escalam os navios procedentes de Corumbá, é aquelle destino que vem nos manifestos procedentes de Matto Grosso.

Ha na nossa exportação um destino vago, — Portos da Grã-Bretanha á ordem, — onde geralmente figuram alguns productos animaes provenientes dos portos do Rio Grande do Sul. Essas mercadorias vão consignadas « á ordem » e os navios que as conduzem tocam nos portos Sul da Grã-Bretanha, Falmouth geralmente, e ahí recebem ordem para entregal-as em um determinado porto. Este destino definitivo nos escapa. Esta é a razão por que o total da nossa exportação, para um determinado paiz, não póde conferir com o total que a estatística desse paiz consigna como importado no Brasil.

MOVIMENTO MARITIMO

Os quadros são organisados de conformidade com as listas recebidas das alfandegas, mesas de rendas e collectorias dos portos do Brasil.

A tonelagem das embarcações é a tonelagem liquida de registro.

MOVIMENTO BANCARIO

Os quadros são organisados de accordo com os balancetes publicados pelos bancos, suas succursaes e agencias que funcionam no Brasil.

VALOR DA MOEDA BRASILEIRA

A moeda, em que são expressos os valores da exportação, importação e movimento bancario, neste boletim, é o milréis papel (1\$) e o seu multiplo o conto de réis (1.000\$), moeda corrente no Brasil.

Nos totaes geraes, quer os de mercadorias, quer os dos paizes e portos de destino e procedencia, os valores em moeda papel são acompanhados de seu equivalente em libras esterlinas, moeda corrente na Inglaterra.

O valor do milréis papel varia com o curso do cambio.

Encontra-se, no quadro que se segue, o valor approximado do milréis e do conto de réis, papel, em libra esterlina, em dollars americanos e em francos francezes, de modo a facilitar a conversão da moeda brasileira a essas moedas

Valor médio annual de um milréis e de um conto de réis, papel.

ANNOS	Em libras esterlinas		Em dollars americanos		Em francos francezes	
	um milréis	um conto	um milréis	um conto	um milréis	um conto
1913.....	16d -	£ 60/14	\$0.32	\$322	Fcs. 1,07	Fcs. 1.666
1914.....	14d 63/64	£ 62/8	\$0.29	\$293	Fcs. 1,50	Fcs. 1.497
1915.....	12d 13/32	£ 51/14	\$0.25	\$247	Fcs. 1,35	Fcs. 1.350
1916.....	11d 59/64	£ 49/14	\$0.23	\$235	Fcs. 1,38	Fcs. 1.380
1917.....	12d 23/32	£ 53/-	\$0.25	\$250	Fcs. 1,44	Fcs. 1.440
1918.....	12d 55/64	£ 53/12	\$0.25	\$253	Fcs. 1,42	Fcs. 1.420
1919.....	14d 15/64	£ 59/3	\$0.28	\$262	Fcs. 1,80	Fcs. 1.800
1920.....	14d 33/64	£ 60/10	\$0.21	\$210	Fcs. 2,98	Fcs. 2.985
1921.....	8d 13/32	£ 35/-	\$0.13	\$129	Fcs. 1,70	Fcs. 1.701
1922.....	7d 1/16	£ 20/8	\$0.13	\$120	Fcs. 1,58	Fcs. 1.582
1923.....	5d 11/32	£ 22/4	\$0.10	\$102	Fcs. 1,07	Fcs. 1.675

Valor, médio annual, de uma libra esterlina, de um dollar americano e de um franco francez, em réis, papel:

ANNOS	uma libra esterlina	um dollar americano	um franco francez
1913.....	15\$000	3\$100	\$600
1914.....	10\$014	3\$417	\$668
1915.....	10\$345	4\$058	\$737
1916.....	20\$131	4\$254	\$723
1917.....	18\$870	3\$998	\$694
1918.....	18\$663	3\$947	\$703
1919.....	16\$860	3\$816	\$555
1920.....	10\$528	4\$758	\$335
1921.....	28\$981	7\$776	\$588
1922.....	33\$094	7\$740	\$632
1923.....	44\$071	9\$320	\$597

Léo de Affonseca Jor.

Director.

EXPLANATORY NOTES

This Department issues two series of bulletins. The first series comprises the bulletins which appear at the end of each quarter of the year, showing figures of foreign trade up to the time of issue. Those publications mention: the quantities and values of imported and exported goods, without any indication of their origin or destination; the total values of imports and exports of each country and of each Brazilian port; a short account of the shipping and banking movements. The second series comprises yearly bulletins where, for each imported article, a mention is made of the origin and the Brazilian port of destination, and, for exported goods, the importing country and the Brazilian port where goods are shipped.

IMPORTS

Under this heading is comprised all merchandise of exclusively foreign origin that enter Brazilian ports whether for consumption in the country or for re-export.

The statistics that figure under the heading « imports » correspond to the General Trade of the country, and comprise not only merchandise already cleared for consumption, but also merchandise stored in Custom Houses, with exception of that landed at Brazilian ports in transit for other countries.

The figures relating to quantity, value, origin and destination are derived from the declarations contained in Consular Invoices, the basis for elaborating the statistics of Imports.

Quantity. — As regards Imports, quantities represent the net weight of the goods, exclusive of wrappers or cases of any description, internal or external.

Values. — The value of Imports declared in the Consular Invoice embraces two factors: 1st: prime cost of goods put on the quays or at the frontier of the exporting country; 2nd: freight and expenses, inclusive of insurance, from the aforementioned point to delivery on board at a Brazilian port; the two together representing the C. I. F. value of Imports in Brazil.

The C. I. F. value, of course, does not include any taxes or customs duties payable posterior to arrival of the goods at a Brazilian port.

The object of specifying cost separately from C. I. F. value is to afford accurate means of comparison of Brazilian statistics of Imports with the statistics of the Exports of the respective country for the same goods.

Both, cost and C. I. F. value, are stated in Consular Invoices in terms of the money current at the respective port of shipment, and for statistical purposes, are converted to paper milréis.

Owing to frequent wide differences of exchanges, the C. I. F. value of Imports is tabulated in these statistics in milréis currency and in pounds sterling.

The values expressed in pounds sterling are given by the conversion of our paper currency calculated by the medium of exchange rates for each month.

Official value.—The C. I. F. valuations of Imports followed in these statistics must not be confused with what is known in Brazil as the « official value » appraised on goods cleared at the Customs on a schedule of values.

Origin of Goods.—The countries mentioned for our imports up to 1917 were the ones that had produced or manufactured the goods, without making any reference to the exporting country. Thus, Rice bought in Hamburg but from Indian origin, was classified as imported from British India, instead of Germany. As, however, commercial statistics are intended to show the international exchange of purchases and sales, and not the production of goods, we have changed our former method, prior to 1918, and are now specifying the country which sells the goods, without making any reference whatever to the producing country.

When a merchandise is bought by us in a particular country and thence shipped to Brazil, either directly or through any other country, the selling country is the one to be mentioned in our imports. In this manner, goods bought at Switzerland by a merchant in Brazil and sent to Bordeaux, where the consular invoice is authenticated and whence they are shipped to Brazil, are entered in our statistics as imported from Switzerland. If, however, their origin is Switzerland but purchased in France, it is this country which will appear in our imports.

Destination of Imports.—By destination is meant the Brazilian port or the frontier customs station to which merchandise is consigned. The destination, therefore, represents the port or point of arrival of goods, but does not take into account any ulterior destination to which the goods may be afterwards forwarded and, consequently, does not serve to discriminate the movement of Imports per State.

Merchandise, for example, cleared at the Custom House of Rio de Janeiro is classified under the heading of Rio de Janeiro, though it may be intended for consumption in the States of Minas Geraes, Espirito Santo or Goyaz. In the same way merchandise landed at Pernambuco is classified under the heading Pernambuco, though invoiced, perhaps, for consumption in the State of Alagoas or Rio Grande do Norte.

As several of the States are mediterranean, or do not possess ports suited for ocean born traffic, such as Minas Geraes and Goyaz they do not figure at all in these statistics, the Imports intended for their consumption being classified under the respective port of arrival.

EXPORTS

The statistics shown under this heading represent all merchandise produced in this country and shipped therefrom to foreign countries.

The quantities of Exports are derived from the declarations contained in the manifests of steamers cleared from Brazilian ports to foreign countries, or by the bills of lading when exports are made overland.

Origin of Goods.—The origins of exports are the Brazilian ports where the goods are shipped to foreign countries. The values shown on the table of exports by States and their respective ports, do not represent, in fact, the values of production exportable by each of them, they only designate the goods shipped by those ports to foreign countries.

In this manner, the figures of exports from the Federal Territory are included with those of Maranhão and Pará, as also a portion of that from Matto Grosso.

Destination of Exports.—The destination of exports is that specified in the manifests of ocean going vessels, cleared at Brazilian ports, whether direct or « for orders ». In the latter case, the ultimate destination not being ascertainable, the ports of call: Falmouth, etc., are regarded as the destination.

For this reason, the totals given by these statistics for exports to certain countries, at ports of which vessels are accustomed to call for « orders », will frequently not coincide with those of the exports to Brazil from the country specified.

The value of exports.—The value of exports is F. O. B. at the respective Brazilian port of clearance in Brazil, appraised in accordance with the prices current at such port on the weights or quantities, gross or net as the case may be, of the merchandise declared in the respective manifest, plus the cost of cartage, packing and loading charges and the export duties collected at the port of shipment.

The values of exports are scheduled in these statistics, in the same manner as the imports values, i. e. in milréis currency and in pounds sterling.

Freight and insurance which are generally paid abroad, are not included.

For comparison of the value of Exports F. O. B. in Brazil, with that of Imports of any particular foreign country, an allowance must, of course be made for freight, insurance and landing charges, that will vary according to the destination.

SHIPPING MOVEMENT

Our tables are compiled from lists received from our customs houses, excise-offices and collecting boards in the Brazilian ports.

BANKING

Our figures are extracted from the balance-sheets issued by the banks and bank agencies, doing business in Brazil.

VALUE OF BRAZILIAN CURRENCY

The currency in which we give the values of exports, imports and banking business in this bulletin, is the paper milréis (1\$) and its multiple, the conto de réis (1:000\$), the legal currency in Brazil.

In the general totals per merchandise and per country and ports, either of origin or destination, the values are stated in paper currency and the equivalent in pounds sterling.

The value of the paper milréis is subject to the variation of the rate of exchange.

The following table shows the approximate value of the paper milréis and the conto de réis in pounds sterling, in American dollars and in French francs, in order to facilitate the conversion of the Brazilian currency to any of the latter ones.

Yearly average value of paper milréis and conto de réis.

YEARS	In pounds sterling		In American dollars		In French francs	
	one milréis	one conto	one milréis	one conto	one milréis	one conto
1913.....	10d -	£ 66/14	\$0.32	\$322	Fcs. 1,07	Fcs. 1,006
1914.....	14d 03/04	£ 62/8	\$0.29	\$293	Fcs. 1,50	Fcs. 1,407
1915.....	12d 13/32	£ 51/14	\$0.25	\$247	Fcs. 1,35	Fcs. 1,350
1916.....	11d 59/64	£ 49/14	\$0.23	\$235	Fcs. 1,38	Fcs. 1,380
1917.....	12d 23/32	£ 53/-	\$0.25	\$250	Fcs. 1,44	Fcs. 1,440
1918.....	12d 55/64	£ 53/12	\$0.25	\$253	Fcs. 1,42	Fcs. 1,420
1919.....	14d 15/64	£ 59/6	\$0.28	\$262	Fcs. 1,80	Fcs. 1,800
1920.....	14d 33/64	£ 60/10	\$0.21	\$210	Fcs. 2,98	Fcs. 2,985
1921.....	8d 13/32	£ 35/-	\$0.13	\$129	Fcs. 1,70	Fcs. 1,701
1922.....	7d 1/16	£ 29/8	\$0.13	\$129	Fcs. 1,58	Fcs. 1,582
1923.....	5d 11/32	£ 22/4	\$0.10	\$102	Fcs. 1,67	Fcs. 1,675

Average value of one pound sterling, one American dollar and one French franc, in réis, paper.

YEARS	one pound sterling	one American dollar	one French franc
1913.....	15\$000	3\$100	\$600
1914.....	16\$014	3\$417	\$608
1915.....	19\$345	4\$053	\$737
1916.....	20\$131	4\$254	\$723
1917.....	18\$870	3\$998	\$694
1918.....	18\$663	3\$047	\$703
1919.....	16\$860	3\$816	\$555
1920.....	16\$528	4\$758	\$335
1921.....	28\$981	7\$776	\$688
1922.....	33\$994	7\$740	\$632
1923.....	44\$971	9\$826	\$697

Léo de Affonseca Jor.
Director.

OBSERVATIONS

Notre statistique commerciale publie deux séries de bulletins. La première est composée des bulletins résumés, publiés trimestriellement, avec les chiffres de notre commerce extérieur de chaque période. Dans ces publications figurent les quantités et valeurs des marchandises importées et exportées, sans l'indication de leur provenance ni destination; les valeurs totales de l'importation et de l'exportation de chaque pays et port brésilien; un résumé du mouvement maritime et bancaire. La seconde série est celle des bulletins annuels ou sont spécifiés, pour chaque marchandise importée, le pays de provenance et le port brésilien de destination, et pour l'exportation, le pays acheteur et le port brésilien d'embarquement.

IMPORTATION

Cette désignation comprend exclusivement les marchandises d'origine étrangère introduites au Brésil pour la consommation.

Les marchandises, désignées dans les listes ou les tables, correspondent à l'importation générale, qui comprend aussi bien les marchandises déjà livrées à la consommation, que celles ayant la même destination, en dépôt dans les douanes, et celles qui sont à réexporter. Les marchandises en transit n'y figurent pas.

Les quantités, les valeurs, les provenances et les destinations des marchandises sont celles déclarées dans les factures consulaires, qui sont la base de la statistique de l'importation.

Quantité. — Les quantités, dont l'unité de mesure est le kilogr., expriment le poids net réel des marchandises, séparées de leurs emballages, tant extérieurs qu'intérieurs.

Valeurs. — Les valeurs des marchandises résultent de l'addition :
1^o, du prix de la marchandise dans son pays d'origine;
2^o, du prix de transport jusqu'au port brésilien de destination;
3^o, de sa valeur à bord jusqu'au port de destination, laquelle est le total des prix précédents.

N'y sont donc pas comptés les droits des douanes ni les frais ultérieurs.

La décomposition du prix a pour but de faciliter la comparaison des valeurs de notre statistique d'importation avec celles de l'exportation des autres pays au Brésil.

Les valeurs exprimées en milrêis, papier, représentent les différentes monnaies étrangères déclarées dans les factures consulaires, réduites suivant le taux moyen mensuel du change à vue, conformément aux données fournies par la Chambre Syndicale des Courtiers en Fonds Publics, de la place de Rio de Janeiro.

Les valeurs exprimées en livres sterling représentent le milrêis, papier, réduit selon le taux moyen mensuel du change à vue sur Londres.

Il résulte de ces explications que, ce qu'on appelle la valeur officielle — désignation communément donnée aux valeurs conventionnelles, fixes, attribuées par les douanes au coût des marchandises importées — n'intervient pas dans le calcul des valeurs consignées dans cette statistique, lesquelles sont, autant qu'il est possible d'obtenir en statistique, purement commerciales.

Origine et provenance des marchandises.

Jusqu'au 1918, exclusivement, l'importation représentait les pays producteurs ou fabricants des marchandises quels que fussent ceux qui nous les avaient vendues ou exportées au Brésil. La statistique commerciale n'étant pas une statistique de production, mais bien d'échanges internationaux, à partir de 1918, les pays qui figurent à l'importation sont ceux où la marchandise a été expédiée en destination du Brésil, soit directement, soit en traversant d'autres pays, même avec changement de moyens de transport dans ces pays.

Ainsi, les marchandises achetées en Suisse et expédiées de Bienne au Brésil, voie Bordeaux, figurent à la statistique comme provenances de la Suisse.

Toutefois, la marchandise originnaire de la Suisse, étant acquise en France, c'est ce dernier pays qui figure, maintenant, dans notre importation.

Destination des marchandises. — La destination des marchandises est la station douanière, indiquée dans la facture consulaire, pour laquelle elles sont consignées. Cette statistique ne peut pas indiquer le véritable mouvement par État, tout au plus la quantité et valeur des marchandises importées dans les ports de chaque État, que ce soit pour sa propre consommation ou en transit pour un autre État. Ainsi, par exemple, une grande partie des marchandises importées par le port de Rio de Janeiro sont destinées à la consommation des États de Minas Geraes, de Cuyaz et de Rio de Janeiro; de même, les marchandises importées par le port de Recife sont destinées à la consommation des États d'Alagoas, de Sergipe, etc., fait qui se reproduit, cependant, sur une moindre échelle pour d'autres États du Brésil.

EXPORTATION

Les chiffres de ces tableaux représentent toutes les marchandises de production nationale exportées dans les pays étrangers.

Les quantités sont fournies par les déclarations faites dans les certificats de chargement des navires, qui sortent de ports brésiliens pour l'extérieur de la République, ou par les lettres de voiture, ou récépissés d'exportation, quand elle est effectuée par voie terrestre.

Valeurs. — Les valeurs sont calculées d'après les prix courants des marchandises, sur chaque place d'exportation, augmentés des frais de charroi, de conditionnement, des droits à payer à l'État, etc., ce qui représente la valeur de la marchandise mise à bord au Brésil.

Dans leur totalité, ces valeurs expriment, aussi approximativement que possible, ce que l'étranger a payé pour entrer en possession de la marchandise.

Provenance des marchandises. — La provenance dans l'exportation représente le port brésilien où la marchandise s'embarque pour l'extérieur. Donc, dans le tableau de l'exportation, par États et leurs ports respectifs, les valeurs qui y figurent ne représentent pas, de fait, les valeurs de la production exportable de chacun d'eux, mais seulement ce qui est sorti par le port mentionné à destination de l'extérieur.

C'est ainsi que, dans l'exportation des ports de Manáos et de Pará, figure toute l'exportation du Territoire Fédéral et d'une partie de celui de Matto Grosso.

L'exportation des produits du Piahy, dont les ports ne figurent pas dans cette liste, se fait par Ilha do Cajueiro — qui se trouve sur le territoire du Maranhão — et par le port de Bahia. Par Pernambuco et Bahia, sortent beaucoup de marchandises originaires des Etats auxquels ils confinent.

Par le port de Rio se fait l'exportation des Etats de Rio, Minas, Goyaz, d'une partie de celui d'Espirito Santo et de quelques produits du nord de São Paulo.

Destination des marchandises. — La destination des marchandises exportées est celle qui est déclarée dans les certificats de chargement, mais ce n'est pas toujours celle-là qui est la définitive.

Nous manquons encore des éléments nécessaires pour indiquer avec assurance, dans cette statistique, cette destination ultérieure.

Le Brésil, n'ayant pas de lignes directes de navigation pour tous les pays, il en résulte que beaucoup de pays ne figurent pas comme importateurs de nos produits, pendant que d'autres figurent, indubitablement, pour des quantités supérieures à celles qu'ils importent réellement.

On classe comme importées par l'Uruguay des marchandises venues du Rio Grande do Sul et du Matto Grosso, et qui sont transbordées à Montevideo, pour être envoyées en Europe et aux Etats-Unis, car Montevideo est le dernier port où font escale les navires venant de Corumbá. C'est à cette destination qu'ils vont, d'après les certificats de chargement venant de Matto Grosso.

Il y a dans notre exportation une destination vague, — Ports de la Grande-Bretagne à l'ordre — où figurent généralement quelques produits animaux, provenant des ports du Rio Grande do Sul. Ces marchandises sont consignées « à l'ordre » et les navires qui les transportent touchent les ports du sud de la Grande-Bretagne, Falmouth généralement, et c'est là qu'ils reçoivent l'ordre de les débarquer dans un port déterminé. Cette destination définitive nous échappe.

MOUVEMENT MARITIME

Les tableaux sont organisés d'accord avec les informations des douanes, leurs agences et percepteurs des ports brésiliens.

Le tonnage des embarcations est le tonnage net du registre.

MOUVEMENT BANCAIRE

Les tableaux sont organisés d'accord avec les bilans publiés par les banques, leurs succursales et agences qui fonctionnent au Brésil.

VALEUR DE LA MONNAIE BRÉSILIENNE

La monnaie qui exprime les valeurs de l'exportation, importation et mouvement bancaire, dans ce bulletin, est le milrêis (1\$), papier, et le conto de réis (1:000\$), monnaie courant brésilienne. La valeur en or du papier dépend du change ou prime de l'or sur le marché.

Dans les totaux généraux, soit des marchandises, soit des pays et ports de destination et provenance, les valeurs en papier monnaie sont accompagnées de leur équivalent en livres sterling, monnaie anglaise.

On trouve, dans le tableau suivant, la valeur approximative de la monnaie brésilienne (milrêis et contos de réis, papier) en livres sterling, dollars américains et francs français, afin de faciliter la conversion à ces monnaies de la monnaie brésilienne.

⊙

Valeur moyenne annuelle du milrêis et du conto de réis, papier.


ANNÉES	En livres sterling		En dollars américains		En francs français	
	un milrêis	un conto de réis	un milrêis	un conto de réis	un milrêis	un conto de réis
1913.....	10d -	£ 66/14	\$0.32	\$322	Fcs. 1,67	Fcs. 1,606
1914.....	14d 63/64	£ 62/8	\$0.29	\$203	Fcs. 1,50	Fcs. 1,407
1915.....	12d 13/32	£ 51/14	\$0.25	\$247	Fcs. 1,35	Fcs. 1,350
1916.....	11d 50/64	£ 49/14	\$0.23	\$235	Fcs. 1,38	Fcs. 1,380
1917.....	12d 23/32	£ 53/-	\$0.25	\$250	Fcs. 1,44	Fcs. 1,440
1918.....	12d 55/64	£ 53/12	\$0.25	\$253	Fcs. 1,42	Fcs. 1,420
1919.....	14d 15/64	£ 59/0	\$0.26	\$202	Fcs. 1,80	Fcs. 1,800
1920.....	14d 33/64	£ 60/10	\$0.21	\$210	Fcs. 2,08	Fcs. 2,085
1921.....	8d 13/32	£ 35/-	\$0.13	\$120	Fcs. 1,70	Fcs. 1,701
1922.....	7d 1/16	£ 20/8	\$0.13	\$120	Fcs. 1,58	Fcs. 1,582
1923.....	5d 11/32	£ 22/4	\$0.10	\$102	Fcs. 1,67	Fcs. 1,675

Valeur moyenne annuelle de la livre sterling, dollar américain ou franc français, en réis, papier:

ANNÉES	une livre sterling	un dollar américain	un franc français
1913.....	15\$000	3\$100	\$000
1914.....	16\$014	3\$417	\$068
1915.....	19\$345	4\$053	\$737
1916.....	20\$131	4\$254	\$723
1917.....	18\$870	3\$008	\$604
1918.....	18\$603	3\$947	\$703
1919.....	10\$860	3\$816	\$555
1920.....	10\$528	4\$758	\$336
1921.....	28\$981	7\$776	\$588
1922.....	33\$094	7\$740	\$032
1923.....	44\$971	0\$826	\$597

I.éo de Affonseca Jor.

Director.



IMPORTAÇÃO E EXPORTAÇÃO DE MERCADORIAS
IMPORTS AND EXPORTS OF MERCHANDISE
IMPORTATION ET EXPORTATION DE MARCHANDISES

JANEIRO A DEZEMBRO

JANUARY TO DECEMBER

JANVIER A DECEMBRE

ANNOS YEARS ANNÉES	PESO BRUTO GROSS WEIGHT } 1.000 TONS. POIDS BRUT			VALOR EM CONTOS DE REIS, PAPEL VALUE IN CONTOS OF REIS, PAPER VALEUR EN CONTOS DE REIS, PAPIER			EQUIVALENTE EM £ 1.000 EQUIVALENT IN £ 1.000 EQUIVALENT EN £ 1.000			Valor de um conto de de réis de papel em £ 1.000 (b)	Porcentagem do valor da importação sobre o da exportação (c) %
	Importação Imports Importation	Exportação Exports Exportation	Total	Importação Imports Importation	Exportação Exports Exportation	Total	Importação Imports Importation	Exportação Exports Exportation	Total		
1901-1905:											
Somma do quinquennio...	12.177	6.417	18.594	2.373.539	3.801.223	6.174.762	124.609	198.015	322.624	73.406	—
Média do quinquennio...	2.435	1.283	3.718	474.708	760.244	1.234.952	24.921	39.603	64.524	14.681	62,4 %
1906	2.871	1.394	4.265	499.287	799.670	1.298.957	33.204	53.059	86.263	19.855	62,6 %
1907	3.270	1.549	4.819	644.933	860.891	1.505.829	44.510	74.649	119.159	27.369	74,8 %
1908	3.300	1.293	4.593	587.272	705.791	1.293.063	35.491	54.177	89.668	21.724	80,4 %
1909	3.414	1.707	5.121	592.876	1.016.590	1.609.466	37.139	63.724	100.863	26.585	58,3 %
1910	3.965	1.286	5.251	713.863	939.413	1.653.276	47.872	63.092	110.964	15.220	75,9 %
Somma do quinquennio...	16.820	7.229	24.049	3.018.236	4.322.355	7.340.591	194.234	278.207	472.441	83.973	—
Média do quinquennio...	3.364	1.446	4.810	603.647	864.471	1.468.118	38.847	55.641	94.488	16.794	69,8 %
1911	4.255	1.280	5.535	793.716	1.003.925	1.797.641	52.822	66.839	119.661	14.017	79,0 %
1912	5.207	1.301	6.508	951.370	1.119.737	2.071.107	63.423	74.649	138.074	11.224	85,0 %
1913	5.922	1.382	7.304	1.007.495	981.768	1.989.263	67.166	65.451	132.617	1.715	102,6 %
1914	3.478	1.310	4.788	561.853	755.747	1.317.600	35.473	46.808	82.276	11.330	75,8 %
1915	2.799	1.809	4.608	582.996	1.042.298	1.625.294	30.088	53.951	84.039	23.863	55,8 %
Somma do quinquennio...	21.661	7.082	28.743	3.897.430	4.903.475	8.800.905	248.974	307.693	556.667	58.719	—
Média do quinquennio...	4.332	1.416	5.748	779.486	980.694	1.760.180	49.795	61.538	111.333	11.743	80,9 %
1916	2.642	1.871	4.513	810.759	1.136.838	1.947.647	40.369	56.462	96.831	16.092	71,5 %
1917	1.986	2.017	4.003	837.738	1.192.175	2.029.913	44.510	63.031	107.541	18.521	70,6 %
1918	1.738	1.773	3.510	939.404	1.137.100	2.126.504	52.817	61.168	113.985	8.351	86,3 %
1919	2.779	1.908	4.687	1.334.269	2.178.719	3.512.978	78.177	130.085	208.262	51.908	60,1 %
1920	3.276	2.101	5.377	2.030.633	1.752.411	3.843.044	125.005	107.521	232.526	17.484	116,3 %
Somma do quinquennio...	12.421	9.659	22.080	6.052.793	7.397.293	13.460.086	340.878	418.267	759.145	77.389	—
Média do quinquennio...	2.484	1.934	4.418	1.212.558	1.479.458	2.692.017	68.175	83.653	151.829	15.478	81,5 %
1921	2.578	1.919	4.497	1.639.839	1.709.729	3.399.561	60.468	59.537	119.005	1.881	103,2 %
1922	3.264	2.122	5.386	1.652.630	2.332.084	3.984.714	48.641	63.578	112.219	19.937	70,9 %
1923	3.376	2.229	5.605	2.267.199	3.297.039	5.564.238	59.543	73.151	123.727	22.641	69,1 %

a) Difference + or - of Exports compared with Imports.
a) Différence en plus ou en moins à l'exportation sur l'importation.
b) Average value of one conto of reis, in pounds sterling.
b) Valeur moyenne d'un conto de reis, papier, en livres sterling.
c) % of imports upon exports.
c) % de l'importation sur l'exportation.

Importação e exportação de especies metallicas e notas de banco, estrangeiras
 Imports and exports of species and banknotes of foreign issue
 Importation et exportation de espèces métalliques et billets de banques, étrangers

JANEIRO A DEZEMBRO

JANUARY TO DECEMBER

JANVIER A DECEMBRE

ANNOS YEARS ANNÉES	VALOR EM CONTOS DE REIS, PAPEL VALUE IN CONTOS OF REIS, PAPER VALEUR EN CONTOS DE REIS, PAPIER				EQUIVALENTE EM £ ESTERLINAS EQUIVALENT IN POUNDS STERLING EQUIVALENT EN LIVRES STERLING			
	Importação Imports Importation	Exportação Exports Exportation	Total	Diferença + ou - na exportação sobre a importação (a)	Importação Imports Importation	Exportação Exports Exportation	Total	Diferença + ou - na exportação sobre a importação (a)
1901—1905:								
Somma do quinquennio.....	129.598	4.364	133.962	-- 125.234	7,142,736	212,323	7,355,059	-- 6,930,419
Média do quinquennio.....	25.020	873	26.793	-- 25.047	1,428,547	42,465	1,471,012	-- 1,386,089
1906	45.212	507	45.719	-- 44.705	2,983,440	32,750	2,996,196	-- 2,980,606
1907	60.815	244	70.059	-- 69.571	4,410,621	15,320	4,425,950	-- 4,395,299
1908	2.260	331	2.597	-- 1.935	141,730	20,700	162,436	-- 121,036
1909	140.805	182	140.987	-- 140.023	8,851,610	11,408	8,863,027	-- 8,840,211
1910	145.014	32.500	177.523	-- 112.505	9,430,851	2,331,938	11,771,789	-- 7,107,019
Somma do quinquennio.....	403.112	33.773	436.885	-- 369.339	25,807,273	2,412,125	28,219,398	-- 23,395,146
Média do quinquennio.....	80.622	6.755	87.377	-- 73.867	5,161,455	482,425	5,643,880	-- 4,670,030
1911	117.612	30.421	154.033	-- 81.191	7,840,330	2,406,000	10,246,426	-- 5,434,240
1912	75.052	22.070	97.131	-- 52.973	5,003,447	1,471,907	6,475,354	-- 3,531,540
1913	18.727	90.011	109.638	+ 72.184	1,248,461	6,080,704	7,309,165	+ 4,812,249
1914	12.780	126.462	139.242	+ 113.682	851,657	8,250,805	9,108,462	+ 7,405,149
1915	870	97.934	98.813	+ 97.055	45,291	5,149,162	5,194,453	+ 5,108,871
Somma do quinquennio.....	225.050	373.807	598.857	+ 148.757	14,989,192	23,344,668	38,333,860	+ 8,355,476
Média do quinquennio.....	45.010	74.761	119.771	+ 29.751	2,997,838	4,668,934	7,666,772	+ 1,671,000
1916	75	3.224	3.299	+ 3.140	3,705	158,893	162,598	+ 155,158
1917	100	073	833	+ 513	8,200	34,485	42,781	+ 38,180
1918	101	10	201	-- 181	10,000	525	10,525	-- 9,475
1919	2.517	2.547	-- 2.547	136,454	136,454	-- 136,454
1920	2.713	570	3.283	-- 2.143	193,111	35,405	228,516	-- 187,640
Somma do quinquennio.....	5.686	4.477	10.163	-- 1.209	351,566	229,338	580,904	-- 122,228
Média do quinquennio.....	1.137	895	2.032	-- 242	70,313	45,867	116,180	-- 24,440
1921	105	323	488	+ 158	7,110	12,200	19,409	+ 5,171
1922	21	035	656	+ 614	602	17,203	17,865	+ 16,601
1923	8	8	-- 8	102	102	-- 102
Total de 1901 a 1923.....	763.640	417.379	1.181.019	-- 346.261	48,298,680	26,228,007	74,526,687	-- 22,070,671

a) Difference + or -- of exports compared with imports.

a) Difference en plus ou en moins à l'exportation sur l'importation.

VALOR MEDIO DA TONELADA IMPORTADA E EXPORTADA
 AVERAGE VALUE BY TONNAGE IMPORTED AND EXPORTED
 VALEUR MOYENNE PAR TONNES IMPORTÉES ET EXPORTÉES
 JANEIRO A DEZEMBRO JANUARY TO DECEMBER JANVIER A DECEMBRE

IMPORTAÇÃO

CLASSES	MILRÉIS { Papel. Paper. Papier.					EQUIVALENTE EM £ ESTERLINAS (*) EQUIVALENT IN POUNDS STERLINGS (*) EQUIVALENT EN LIVRES STERLINGS (*)				
	1919	1920	1921	1922	1923	1919	1920	1921	1922	1923
CLASSE I (1 a 16).										
Animaes vivos. Live stock..... Animaux vivants.	635\$	1:230\$	1:608\$	1:082\$	2:062\$	37,6	73,3	50,0	32,3	65,2
CLASSE II (17 a 123).										
Materias primas. Raw materials..... Matières premières.	258\$	300\$	274\$	216\$	200\$	15,0	18,4	9,8	6,3	0,0
CLASSE III (124 a 425).										
Artigos manufacturados. Manufactured articles..... Articles manufacturés.	1:023\$	1:381\$	1:370\$	1:308\$	1:688\$	50,0	81,4	49,5	38,2	37,6
CLASSE IV (426 a 488).										
Artigos destinados à alimentação e forragens. Food stuffs and fodder..... Articles destinés à l'alimentation et fourrages.	473\$	600\$	634\$	565\$	635\$	27,9	43,0	22,3	16,8	14,2
Total.....	500\$	679\$	688\$	530\$	663\$	29,3	40,6	24,6	15,6	14,8

EXPORTAÇÃO

CLASSE I (1 a 64).										
Animaes e seus productos. Animals and their products..... Animaux et leurs produits.	1:075\$	1:573\$	1:334\$	1:093\$	1:735\$	90,0	97,8	46,3	50,0	38,0
CLASSE II (66 a 119).										
Minaes e seus productos. Minerals and their products..... Mineraux et leurs produits.	133\$	112\$	118\$	103\$	185\$	7,0	6,4	4,2	3,1	4,2
CLASSE III (120 a 268).										
Vegetaes e seus productos. Vegetables and their products.... Végétaux et leurs produits.	1:213\$	981\$	992\$	1:265\$	1:625\$	72,4	60,1	33,0	37,3	36,1
Total.....	1:142\$	833\$	891\$	1:099\$	1:479\$	68,1	51,1	30,5	32,6	32,8

(*) A fracção da Libra é em decimal.
 (*) Fractions of £ in decimals.
 (*) La fraction de la Livre est en décimale.

RESUMO DA IMPORTAÇÃO POR CLASSES
SUMMARY OF IMPORTS BY CLASS
RESUMÉ DE L'IMPORTATION PAR CLASSES

JANEIRO A DEZEMBRO

— JANUARY TO DECEMBER

— JANVIER A DECEMBRE

CLASSES	TONELADA METRICA (Peso líquido) METRIC TONS (Net weight) TONNE MÉTRIQUE (Poids net)					VALOR A BORDO NO BRASIL Value C. I. F. Valeur à bord au Brésil				
	1919	1920	1921	1922	1923	1919	1920	1921	1922	1923
CLASSE I (1 a 16). Animas vivos. Live stock..... Animaux vivants.	16.808	15.727	3.190	4.027	708	10.680.695	10.487.027	5.131.638	5.335.027	2.368.316
CLASSE II (17 a 123). Materias primas. Raw materials..... Matières premières.	1.321.034	1.631.346	1.167.587	1.761.404	1.083.422	341.001.093	504.730.360	320.071.826	380.164.886	587.290.317
CLASSE III (124 a 425). Artigos manufacturados. Manufactured articles..... Articles manufacturés.	630.846	825.059	736.137	676.113	728.586	659.846.504	1.157.528.159	1.015.845.072	884.300.220	1.220.820.443
CLASSE IV (426 a 488). Artigos destinados à alimentação e forragens. Food stuffs and fodder..... Articles destinés à l'alimentation et fourrages.	681.038	592.108	518.598	677.068	705.000	322.669.371	408.937.118	348.100.904	382.730.341	447.664.331
Total das mercadorias. Total of merchandise.... Total des marchandises.	2.659.326	3.064.330	2.455.512	3.120.412	3.417.905	1.334.258.563	2.090.632.664	1.689.839.440	1.652.630.383	2.287.159.459
CLASSE V (489 a 491 I). Especies metallicas e notas de banco, estrangeiras. Species and banknotes of foreign issue..... Espèces métalliques et billets de banques, étrangers.	—	—	—	—	—	2.547.300	2.712.870	104.923	21.395	8.180

CLASSES	Equivalente em £ esterlinas Equivalent in pounds sterling Equivalent en livres sterling					% sobre o valor total em £ esterlinas % upon value total in £ sterling % sur la valeur total en £ sterling				
	1919	1920	1921	1922	1923	1919	1920	1921	1922	1923
CLASSE I (1 a 16). Animas vivos. Live stock..... Animaux vivants.	632,840	1,162,924	180,750	150,310	52,039	0,8	0,0	0,3	0,3	0,1
CLASSE II (17 a 123). Materias primas. Raw materials..... Matières premières.	10,840,950	30,047,174	11,528,881	11,217,007	13,088,820	25,4	24,0	10,1	23,1	26,0
CLASSE III (124 a 425). Artigos manufacturados. Manufactured articles..... Articles manufacturés.	38,608,830	68,309,551	36,501,839	25,870,100	27,406,071	49,5	54,7	60,4	53,2	54,2
CLASSE IV (426 a 488). Artigos destinados à alimentação e forragens. Food stuffs and fodder..... Articles destinés à l'alimentation et fourrages.	10,034,615	25,495,207	12,256,686	11,387,560	9,996,107	24,3	20,4	20,2	23,4	19,3
Total das mercadorias. Total of merchandise.... Total des marchandises.	76,177,235	125,004,856	60,468,156	48,640,937	50,543,046	100,0	100,0	100,0	100,0	100,0
CLASSE V (489 a 491 I). Especies metallicas e notas de banco, estrangeiras. Species and banknotes of foreign issue..... Espèces métalliques et billets de banques, étrangers.	136,454	103,111	7,119	602	192	—	—	—	—	—

RESUMO DA EXPORTAÇÃO POR CLASSES
SUMMARY OF EXPORTS BY CLASS
RESUMÉ DE L'EXPORTATION PAR CLASSES

JANEIRO A DEZEMBRO

JANUARY TO DECEMBER

JANVIER A DECEMBRE

CLASSES	TONELADA METRICA METRIC TONS TONNE MÉTRIQUE					VALOR A BORDO NO BRASIL Value F. O. B. Valeur à bord au Brésil				
						Milréis (Papel. Paper. Papier.)				
	1919	1920	1921	1922	1923	1919	1920	1921	1922	1923
CLASSE I (1 a 64). Animas e seus productos. Animals and their products..... Animaux et leurs produits.	201.832	149.473	130.530	107.068	108.256	338.130.639	235.129.441	186.088.689	182.709.031	344.007.378
CLASSE II (65 a 119). Mineraes e seus productos. Minerals and their products..... Minéraux et leurs produits.	211.736	457.455	277.044	342.706	241.530	28.256.057	51.112.941	32.728.207	35.359.943	41.885.075
CLASSE III (120 a 268). Vegetaes e seus productos. Vegetables and their products.... Végétaux et leurs produits.	1.494.120	1.494.452	1.502.848	1.670.928	1.789.208	1.812.332.680	1.466.168.489	1.490.905.485	2.113.955.467	2.908.140.646
Total das mercadorias. Total of merchandise.... Total des marchandises.	1.907.688	2.101.380	1.919.422	2.121.602	2.229.003	2.178.719.376	1.752.410.871	1.709.722.381	2.332.084.431	3.297.033.099
CLASSE IV (269 a 271). Especies metallicas e notas de banco, estrangeiras. Species and banknotes of foreign issue..... Espèces métalliques et billets de banque, étrangers.	—	—	—	—	—	—	570.329	323.395	635.109	—

CLASSES	Equivalente em ££ esterlinas Equivalent in pounds sterling Equivalent en livres sterling					% sobre o valor total em ££ esterlinas % upon value total in ££ sterling % sur la valeur total en ££ sterling				
	1919	1920	1921	1922	1923	1919	1920	1921	1922	1923
CLASSE I (1 a 64). Animas e seus productos. Animals and their products..... Animaux et leurs produits.	20,168,580	14,628,234	6,459,477	5,398,260	7,650,750	15,5	13,6	11,0	7,8	10,4
CLASSE II (65 a 119). Mineraes e seus productos. Minerals and their products..... Minéraux et leurs produits.	1,674,700	2,930,539	1,165,507	1,080,076	1,000,477	1,3	2,7	2,0	1,5	1,4
CLASSE III (120 a 268). Vegetaes e seus productos. Vegetables and their products.... Végétaux et leurs produits.	108,242,158	89,962,279	50,961,914	62,119,265	64,523,721	83,2	88,7	87,0	90,7	88,2
Total das mercadorias. Total of merchandise.... Total des marchandises.	130,085,438	107,521,052	58,586,898	68,577,610	73,183,948	100,0	100,0	100,0	100,0	100,0
CLASSE IV (269 a 271). Especies metallicas e notas de banco, estrangeiras. Species and banknotes of foreign issue..... Espèces métalliques et billets de banque, étrangers.	—	35,465	12,290	17,263	—	—	—	—	—	—

IMPORTAÇÃO GERAL DE MERCADORIAS POR ALFANDEGAS E POSTOS ADUANEIROS
GENERAL IMPORTS OF MERCHANDISE BY CUSTOMS DISTRICTS
IMPORTATION GÉNÉRALE DE MARCHANDISES PAR DOUANES ET POSTES DOUANIERS

JANEIRO A DEZEMBRO

— JANUARY TO DECEMBER

— JANVIER A DECEMBRE

ALFANDEGAS E POSTOS ADUANEIROS CUSTOMS DISTRICTS DOUANES ET POSTES DOUANIERS	VALOR A BORDO NO BRASIL Value C. I. F. Valeur à bord au Brésil									
	Contos de réis, papel Contos of reis, paper Contos de reis, papier					Equivalente em £ esterlinas Equivalent in pounds sterling Equivalent en livres sterling				
	1919	1920	1921	1922	1923	1919	1920	1921	1922	1923
TERRITORIO FEDERAL (Aero).....	42		2			2,643	15	93		
AMAZONAS:										
Porto Velho.....	26	414	423	54	348	1,551	23,901	15,803	1,031	7,724
Manáos.....	10,915	11,168	6,508	8,070	13,103	645,085	710,053	235,552	231,508	203,020
Itacoatiara.....	4	4	4			240	203	124		
Total.....	10,945	11,586	7,025	8,130	13,511	647,776	734,307	251,479	236,139	300,750
PARÁ (Belém).....	30,989	36,422	21,262	22,872	34,494	1,826,059	2,258,914	754,610	676,883	766,002
MARANHÃO (São Luiz).....	6,206	11,303	7,682	6,325	10,381	366,559	683,330	273,262	185,661	230,183
PIAUHY (Parnaíba).....	953	1,913	3,298	1,050	4,554	57,321	118,461	132,306	31,265	105,551
CEARÁ (Fortaleza).....	9,635	14,473	57,451	35,935	27,434	570,606	856,319	1,966,097	1,050,811	623,767
RIO GRANDE DO NORTE (Natal).....	1,745	3,099	6,940	9,652	4,517	104,756	183,402	236,845	293,158	100,167
PARAÍBYBA (Cabedello).....	4,456	6,423	11,669	13,815	11,418	266,169	380,573	403,694	398,531	254,104
PERNAMBUCO (Recife).....	102,697	138,431	93,012	99,449	114,394	5,985,695	8,211,165	3,303,358	2,953,201	2,559,549
ALAGOAS:										
Maceió.....	12,305	10,975	16,850	13,500	10,657	720,087	1,175,404	588,000	401,603	372,250
Penedo.....	9	109	7	29	3	521	6,079	232	818	70
Total.....	12,374	20,084	16,357	13,628	16,660	727,208	1,182,383	589,141	402,511	372,320
SERGIPE (Aracajú).....	856	2,385	1,609	646	776	50,430	137,726	62,329	18,940	17,561
BAHIA (São Salvador).....	59,828	84,247	57,119	64,378	74,420	3,510,526	5,091,562	2,059,333	1,920,226	1,656,738
ESPIRITO SANTO (Victoria)....	912	1,856	2,362	3,762	2,768	55,770	111,226	80,199	110,607	62,097
RIO DE JANEIRO (Capital Federal).....	581,217	966,795	739,955	779,358	1,022,720	33,994,185	57,388,785	26,486,414	22,905,991	22,796,812
SÃO PAULO (Santos).....	381,016	613,457	508,568	471,142	763,548	22,298,052	36,838,795	18,323,737	13,876,121	16,982,660

ALFANDEGAS E POSTOS ADUANEIROS CUSTOMS DISTRICTS DOUANES ET POSTES DOUANIERS	VALOR A BORDO NO BRASIL Value C. I. F. Valeur à bord au Brésil									
	Contos de réis, papel Contos of reis, paper Contos de reis, papier					Equivalente em £ esterlinas Equivalent in pounds sterling Equivalent en livres sterling				
	1919	1920	1921	1922	1923	1919	1920	1921	1922	1923
PARANÁ:										
Paranaguá.....	4.770	12.398	8.070	0.454	10.848	292,451	733,119	289,987	188,427	244,527
Antonina.....	7.274	5.077	9.066	0.098	11.077	431,849	339,193	306,903	202,914	245,575
Fóz do Iguassú.....	183	197	452	283	483	8,012	11,109	16,090	8,247	10,493
Total.....	12.186	17.672	17.594	13.435	22.408	732,312	1,083,421	612,980	399,588	500,595
SANTA CATHARINA:										
São Francisco.....	2.472	5.932	7.702	4.888	8.848	147,379	302,023	279,592	143,216	190,480
Itajahy.....	59	400	408	200	430	3,890	23,430	13,611	5,927	9,770
Joinville.....										
Florianópolis.....	1.782	7.004	3.810	3.250	6.024	109,014	410,537	133,550	94,043	135,245
Total.....	4.313	13.336	11.920	8.350	15.311	260,289	795,990	420,702	243,186	341,495
RIO GRANDE DO SUL:										
Rio Grande.....	20.818	25.438	38.061	36.307	44.450	1,756,314	1,560,122	1,360,348	1,058,063	999,590
Pelotas.....	8.575	14.064	12.867	10.098	13.067	511,667	889,975	458,745	294,902	294,125
Porto Alegre.....	43.001	82.402	59.092	39.530	56.465	2,546,551	4,973,995	2,154,664	1,147,705	1,209,011
Jaguarão.....	261	195	252	142	18	15,370	12,533	8,430	4,801	287
Passo das Pedras.....										
Sant'Anna do Livramento.....	16.796	7.546	5.511	5.081	4.704	980,093	460,888	190,403	150,155	106,050
Quarany.....	1.181	1.145	600	892	431	69,775	70,016	22,111	27,733	9,884
Uruguayana.....	7.444	7.780	3.685	3.293	4.858	440,660	487,895	121,780	99,115	107,682
Itaqui.....	1.059	1.383	214	202	271	113,613	89,840	7,415	7,696	6,198
São Borja.....	122	171	336	264	390	7,096	11,345	11,406	7,916	8,889
Diversos Postos.....	1.156	3.465	1.356	1.405	156	68,805	198,798	45,638	44,525	3,611
Total.....	110.313	144.189	122.814	97.460	124.817	6,509,953	8,764,416	4,393,039	2,842,171	2,805,322
MATTO GROSSO:										
Porto Murtinho.....	339	107	80	370	288	19,840	6,953	2,939	11,378	6,325
Porto Esperança.....	553	175	154	249	127	32,365	11,950	5,858	7,309	2,901
Corumbá.....	2.529	2.424	2.688	2.552	2.530	149,650	149,678	95,804	75,136	56,191
Cuyabá.....	118	200	128	20	40	6,850	12,009	5,119	590	904
Bella Vista.....	37	50	78	52	43	2,221	3,464	2,098	1,534	1,043
Total.....	3.576	2.962	3.134	3.243	3.028	210,926	184,060	112,478	95,947	67,364
Total geral da importação	1.334.259	2.090.633	1.689.839	1.652.630	2.267.159	78.177.235	125.004.856	60.468.156	48.640.937	50.543.646

IMPORTAÇÃO GERAL DE MERCADORIAS POR PAIZES DE PROCEDENCIA
 GENERAL IMPORTS OF MERCHANDISE BY COUNTRIES OF SHIPMENT
 IMPORTATION GÉNÉRALE DE MARCHANDISES PAR PAYS DE PROVENANCE

JANEIRO A DEZEMBRO

— JANUARY TO DECEMBER —

— JANVIER A DECEMBRE

PAIZES DE PROCEDENCIA COUNTRIES OF SHIPMENT PAYS DE PROVENANCE	VALOR A BORDO NO BRASIL Value C. I. F. Valeur à bord au Brésil									
	Contos de réis, papel Contos of reis, paper Contos de reis, papier					Equivalente em ££ esterlinas Equivalent in pounds sterling Equivalent on livres sterling				
	1919	1920	1921	1922	1923	1919	1920	1921	1922	1923
AFRICA:										
Egypto.....		17	51	57	107		1,064	1,970	1,734	2,344
Marrocos.....			04	85				2,021	2,099	10
Possessões Britannicas.....	2,761	753	820	32		163,862	50,640	31,938	1,015	
Possessões Francezas..	119	1	24	60	185	6,688	54	808	2,101	4,200
Possessões Hespanholas.....		1			1		57			21
Possessões Italianas.....			17					507		
Possessões Portuguezas.....	254	740	138	321	357	16,308	40,611	5,042	9,524	7,968
União Sul Africana.....				90	132				2,468	3,106
Diversas origens.....										
Total.....	3,134	1,512	1,114	654	782	186,858	92,435	42,406	19,541	17,649
AMERICA DO NORTE E CENTRAL:										
Canada.....	4,366	11,360	16,222	11,215	18,091	253,487	704,612	569,029	330,001	431,191
Cuba.....	225	168	111	100	71	13,769	10,113	4,040	2,723	1,667
Estados-Unidos.....	640,511	880,237	527,000	378,927	505,765	37,422,752	51,939,093	10,148,045	11,081,044	11,238,827
Mexico.....	9,369	21,740	47,982	29,151	35,828	555,333	1,269,262	1,614,083	857,440	705,822
Possessões Americanas.....				203					7,603	
Possessões Britannicas (outras)		425	1,084	173	715		28,514	39,014	5,462	15,699
Terra Nova.....	21,766	20,310	16,870	11,831	11,373	1,232,676	1,301,122	620,031	307,312	261,498
Total.....	676,237	934,240	609,359	431,690	572,743	39,478,017	55,252,716	21,995,742	12,658,854	12,744,034
AMERICA DO SUL:										
Argentina.....	204,448	157,214	199,557	225,551	277,931	12,082,250	10,544,880	6,902,798	6,737,686	6,106,424
Bolivia.....	174	31	0	8	75	10,105	2,292	800	70	1,587
Chile.....	935	510	251	765	1,005	54,266	29,101	8,300	22,041	22,152
Colombia.....		45					2,330	8	10	5
Equador.....	3			17		160			548	
Paraguay.....	408	464	202	64	210	23,838	29,541	6,951	1,894	4,658
Perú.....	15	72	25	78	97	952	4,309	808	2,315	2,152
Possessões Britannicas.....		2					120			
Possessões Francezas.....				8	2				230	33
Uruguay.....	29,602	27,252	23,605	24,812	13,340	1,741,645	1,081,969	828,255	740,827	302,662
Venezuela.....									10	
Total.....	235,585	185,590	223,649	251,298	292,660	13,863,216	12,294,560	7,747,480	7,512,543	6,529,676
Total geral da America.....	911,822	1,119,830	833,008	682,988	865,403	53,341,233	67,547,276	29,743,222	20,171,397	19,273,710
ASIA:										
China.....	654	1,907	4,070	2,776	3,047	40,088	122,080	140,082	81,466	68,340
India.....	30,329	18,823	23,765	15,117	38,063	1,091,720	1,171,651	837,415	448,342	849,811
Japão.....	8,848	10,637	5,562	2,691	3,970	500,624	591,808	221,326	77,466	88,573
Possessões Britannicas (outras)		20	223	82	110		1,398	9,153	2,329	2,463
Possessões Francezas.....				19					573	
Syria.....			60	73	298			2,174	2,235	6,507
Turquia Asiática.....		12		58	61		759		1,682	1,407
Total.....	39,831	31,449	33,697	20,815	45,558	2,232,432	1,888,294	1,210,150	614,098	1,017,101

PAÍZES DE PROCEDENCIA COUNTRIES of SHIPMENT PAYS DE PROVENANCE	VALOR A BORDO NO BRASIL Value C. I. F. Valeur à bord au Brésil									
	Contos de réis, papel Contos of reis, paper Contos de reis, papier					Equivalente em £ esterlinas Equivalent in pounds sterling Equivalent en livres sterling				
	1919	1920	1921	1922	1923	1919	1920	1921	1922	1923
EUROPA:										
Allemanha.....	3.208	104.802	137.054	147.237	230.363	201,033	5,875,913	4,864,004	4,309,270	5,272,409
Austria.....	75	1.131	1.468	2.373	4.911	4,646	64,920	51,120	69,928	109,348
Belgica.....	1.792	38.899	69.200	52.623	86.319	110,132	2,207,116	2,455,900	1,553,076	1,913,253
Bulgaria.....				8					228	
Dinamarca.....	431	2.220	4.029	9.654	10.300	28,387	123,223	140,055	284,700	228,615
Finlandia.....	1.214	11.501	10.212	5.718	9.024	73,739	632,102	403,636	172,840	205,647
França.....	50.531	117.381	104.506	97.967	146.198	2,967,405	6,847,672	3,775,263	2,895,621	3,262,288
Grã-Bretanha.....	215.544	453.049	344.656	427.110	600.614	12,737,231	27,274,778	12,337,837	12,544,822	13,427,741
Grecia.....			17	25	46			524	743	1,027
Hespanha.....	14.727	28.499	14.701	18.413	23.692	872,483	1,683,458	518,784	532,664	519,206
Hollanda.....	5.072	10.942	14.769	25.726	24.268	314,190	639,853	523,044	738,587	536,716
Hungria.....		42	212	256	439		2,271	7,492	7,727	9,581
Italia.....	18.261	50.330	48.525	63.937	80.356	1,067,111	3,079,707	1,760,198	1,886,545	1,987,832
Luxemburgo.....				2.151	5.331				58,633	116,351
Noruega.....	6.582	21.706	12.912	16.612	19.848	380,767	1,298,741	478,371	490,848	445,928
Polonia.....			53	237	106			1,803	6,896	2,407
Portugal.....	39.718	43.212	31.092	40.231	46.943	2,364,542	2,644,180	1,102,221	1,176,931	1,044,075
Possessões Britannicas.....			3				18	105		7
Rumania.....					30					701
Russia.....				1					20	3
Suecia.....	15.174	26.104	9.003	15.062	20.399	879,024	1,475,988	334,592	444,698	460,196
Suissa.....	7.086	25.395	16.223	17.461	24.155	415,621	1,480,840	595,840	501,359	533,747
Tcheco-Slovaquia.....		2.295	3.139	4.125	5.655		125,753	113,720	121,830	126,421
Turquia Européa.....				170	64				4,995	1,393
Yugo-Slavia.....		3	1	418	648		106	34	13,038	14,106
Total.....	379.465	937.621	821.780	947.515	1.354.715	22.416.311	55.461.729	29.464.043	27.816.038	30.219.058
OCEANIA:										
Nova Zelândia.....		149		7	154		11,179		219	3,308
Possessões Americanas.....			108	518	227		17	3,360	15,731	5,059
Possessões Britannicas (outras).....		11	28	13	12		505	1,187	403	265
Possessões Holandesas.....	7	61	104	120	308	401	3,421	3,788	3,510	6,896
Total.....	7	221	240	658	701	401	15,122	8,335	19,863	15,528
Total geral da importação	1.334.259	2.090.633	1.689.839	1.652.630	2.267.159	78.177.235	125.004.856	60.468.156	48.640.937	50.543.046
RECAPITULAÇÃO:										
AFRICA.....	3.134	1.512	1.114	654	782	180,858	92,435	42,406	10,541	17,649
AMERICA DO NORTE E OEN- TRAL.....	676.237	934.240	609.359	431.600	572.748	39,478,017	55,252,716	21,995,742	12,658,854	12,744,034
AMERICA DO SUL.....	235.585	185.590	223.049	251.298	292.660	13,868,216	12,294,560	7,747,480	7,512,543	6,529,670
ASIA.....	39.831	31.449	33.697	20.815	45.558	2,232,432	1,888,204	1,210,150	614,098	1,017,101
EUROPA.....	379.465	937.621	821.780	947.515	1.354.715	22,416,311	55,461,729	29,464,043	27,816,038	30,219,058
OCEANIA.....	7	221	240	658	701	401	15,122	8,335	19,863	15,528
TOTAL.....	1.334.259	2.090.633	1.689.839	1.652.630	2.267.159	78.177.235	125.004.856	60.468.156	48.640.937	50.543.046

EXPORTAÇÃO DE MERCADORIAS NACIONAES POR PORTOS DE PROCEDENCIA
EXPORTS OF BRAZILIAN MERCHANDISE BY PORTS OF SHIPMENT
EXPORTATION DE MARCHANDISES BRÉSILIANNES PAR PORTS DE PROVENANCE

JANEIRO A DEZEMBRO JANUARY TO DECEMBER JANVIER A DECEMBRE

PORTOS DE PROCEDENCIA PORTS OF SHIPMENT PORTS DE PROVENANCE	VALOR A BORDO NO BRASIL Value F. O. B. Valeur à bord au Brésil									
	Contos de réis, papel Contos of reís, paper Contos de reís, papier					Equivalente em £ esterlinas Equivalent in pounds sterling Equivalent en livres sterling				
	1919	1920	1921	1922	1923	1919	1920	1921	1922	1923
AMAZONAS:										
Manáos.....	61.088	38.020	30.906	51.701	67.355	3,006,560	2,414,675	1,271,522	1,533,870	1,517,619
Itacoatiara.....	3.210	1.286	2.080	1.705	1.286	105,705	80,459	73,017	56,213	29,206
Total.....	64.298	39.306	39.076	53.496	68.641	3,802,274	2,504,134	1,348,439	1,590,089	1,546,818
PARÁ:										
Oyapock.....		42	199	34			2,246	6,028	1,000	
Amapá.....	91		40	43	30	6,510		1,671	1,340	600
Montenegro.....				17	78				530	1,703
Obidos.....										
Belém.....	77.030	48.917	37.276	48.764	73.780	4,563,054	3,059,778	1,285,164	1,407,754	1,005,500
Total.....	77.121	48.959	37.524	48.858	73.897	4,569,573	3,053,024	1,293,763	1,470,699	1,668,043
MARANHÃO:										
São Luiz.....	10.794	8.370	11.342	10.231	18.810	633,658	480,685	393,585	509,155	410,163
Ilha do Cajueiro (*).....	13.798	13.160	10.354	18.188	25.041	850,442	820,086	348,411	539,514	505,370
Total.....	24.592	21.530	21.696	37.419	43.851	1,484,100	1,315,771	741,996	1,108,669	984,523
CEARÁ:										
Camocim.....				96	225				3,019	5,508
Fortaleza.....	38.907	38.542	20.508	42.001	54.008	2,318,499	2,552,753	684,826	1,248,124	1,193,612
Total.....	38.907	38.542	20.508	42.157	54.233	2,318,499	2,552,753	684,826	1,251,143	1,199,120
RIO GRANDE DO NORTE(Natal)	1.668	3.682	5.385	8.383	11.612	101,059	232,220	199,593	253,589	254,302
PARAÍBYBA (Cabedello).....	4.270	8.281	8.904	16.732	27.287	262,071	554,568	301,752	494,639	596,722
PERNAMBUCO (Recife).....	61.025	93.950	81.219	103.256	141.762	3,724,424	5,805,159	2,788,214	2,999,136	3,165,049
ALAGOAS:										
Maceió.....	3.894	13.561	19.205	24.016	30.741	243,410	814,525	672,366	702,673	696,965
Penedo.....	23					1,370				
Total.....	3.917	13.561	19.205	24.016	30.741	244,795	814,525	672,366	702,673	696,965

PORTOS DE PROCEDENCIA PORTS OF SHIPMENT PORTS DE PROVENANCE	VALOR A BORDO NO BRASIL Value F. O. B. Valeur à bord au Brésil									
	Contos de réis, papel Contos of reis, paper Contos de reis, papier					Equivalente em £ esterlinas Equivalent in pounds sterling Equivalent en livres sterling				
	1919	1920	1921	1922	1923	1919	1920	1921	1922	1923
BAHIA (São Salvador).....	216.932	145.403	133.922	174.722	233.286	13,079,893	8,746,056	4,649,328	5,082,391	5,164,063
ESPIRITO SANTO (Victoria)...	47.715	32.757	47.664	65.187	84.819	2,874,218	1,973,132	1,598,578	1,918,877	1,875,974
RIO DE JANEIRO (Capital Federal).....	348.172	261.518	274.968	429.191	627.170	21,045,894	15,698,391	9,449,494	12,556,405	13,820,690
SÃO PAULO (Santos).....	1.087.487	860.476	841.014	1.150.575	1.640.369	64,457,871	53,250,301	28,771,457	33,862,884	36,442,736
PARANÁ:										
Paranaguá.....	20.011	32.740	33.136	35.809	37.564	1,818,587	1,887,043	1,131,242	1,052,762	831,066
Antonina.....	7.674	6.837	3.270	8.176	8.872	475,546	408,597	115,108	237,734	192,353
Fóz do Iguaçu.....	5.186	5.319	6.673	7.452	6.931	308,218	320,918	232,155	220,980	156,767
Total.....	42.771	44.896	43.088	51.527	53.367	2,602,351	2,617,158	1,478,505	1,511,476	1,180,186
SANTA CATHARINA:										
São Francisco.....	15.530	15.327	10.119	16.247	21.203	959,167	929,902	348,368	476,941	473,041
Itajahy.....	120	249	304	170	67	7,139	13,312	11,087	5,276	1,427
Florianopolis.....	266	1.034	912	766	1.473	17,338	97,422	32,172	22,103	32,271
Laguna.....	61	230	127	100	425	3,863	14,452	4,533	2,976	9,439
Total.....	15.986	17.440	11.462	17.283	23.168	987,507	1,055,088	396,760	507,296	516,178
RIO GRANDE DO SUL:										
Rio Grande.....	32.721	24.073	20.518	30.993	70.899	1,925,748	1,497,344	985,927	943,833	1,588,133
Pelotas.....	8.892	12.962	16.026	15.358	15.179	534,910	800,804	529,628	464,265	338,208
Porto Alegre.....	14.020	34.991	24.043	20.728	33.066	893,693	1,924,098	803,043	614,734	718,361
Jaguarião.....	520	455	268	403	1.166	31,577	30,304	9,215	11,939	25,335
Sant'Anna do Livramento.....	59.631	31.657	37.769	20.558	38.906	3,511,724	1,951,203	1,309,189	606,339	873,538
Quarnhy.....	4.813	2.930	1.528	4.608	3.738	284,641	186,009	52,898	137,613	83,580
Santa Victoria do Palmar.....	2.720	1.297	1.069	1.247	1.460	102,804	84,841	36,564	36,105	33,096
Bagé.....	1.050	549	1.448	2.345	1.682	63,632	32,150	49,520	68,754	37,734
Uruguayana.....	10.362	6.075	6.746	7.292	6.633	618,057	381,531	237,359	211,104	147,955
Itaqui.....	1.698	770	1.630	703	603	97,534	47,186	54,592	21,464	13,006
São Borja.....	335	141	306	271	352	18,678	8,593	9,937	7,870	7,956
São Xavier.....	5	54	52	55	306	1,794	1,551	1,252
Total.....	137.389	115.911	120.405	104.528	173.739	8,137,998	6,945,269	4,079,666	3,124,571	3,868,244
MATTO GROSSO:										
Porto Murinho.....	927	1.074	580	404	1.044	55,850	74,754	21,587	12,314	23,335
Porto Esperança.....	1.256	1.274	435	376	822	75,482	70,818	16,589	11,500	18,795
Corumbá.....	4.286	3.851	2.667	3.974	7.225	261,579	248,931	93,985	119,259	162,102
Total.....	6.469	6.199	3.682	4.754	9.091	392,911	403,503	132,161	143,073	204,235
Total geral da exportação.	2.178.719	1.752.411	1.709.722	2.332.084	3.297.033	130,085,438	107,521,052	58,586,898	68,577,610	73,133,348

(*) A exportação do Piauí é feita pela Ilha do Cajueiro.
 (*) Exports from Piauí are made by Ilha do Cajueiro.
 (*) Par le port de la Ilha do Cajueiro, se fait l'exportation de l'Etat de Piauí.

EXPORTAÇÃO DE MERCADORIAS NACIONAES POR PAIZES DE DESTINO
EXPORTS OF BRAZILIAN MERCHANDISE BY COUNTRIES OF DESTINATION
EXPORTATION DE MARCHANDISES BRÉSILIENNES PAR PAYS DE DESTINATION

JANEIRO A DEZEMBRO

JANUARY TO DECEMBER

JANVIER A DECEMBRE

PAIZES DE DESTINO COUNTRIES OF DESTINATION PAYS DE DESTINATION	VALOR A BORDO NO BRASIL Value F. O. B. Valeur à bord au Brésil									
	Contos de réis, papel Contos of reis, paper Contos de reis, papier					Equivalentes em £ esterlinas Equivalent in pounds sterling Equivalent en livres sterling				
	1919	1920	1921	1922	1923	1919	1920	1921	1922	1923
AFRICA:										
Argelia.....	10.537	4.020	0.580	13.048	22.023	658,802	258,000	310,640	413,275	507,245
Cabo Verde.....	48	223	1.382	2.324	2.004	2,610	10,900	45,000	71,878	50,748
Canarias.....	434	809	451	2.234	2.441	25,515	42,670	14,920	62,133	54,814
Ceuta.....			58	27	79			1,887	704	1,774
Egypto.....	5.899	3.013	4.020	10.328	11.021	365,175	196,095	133,032	301,570	201,076
Gambia.....	88	40				5,070	6,283			
Guiné Portuguesa.....		80	21				1,804	678		
Ilha da Madeira.....		493	1.038	1.034	2.342		25,047	65,517	48,805	52,341
Lourenço Marques.....				1.201	1.810				35,248	30,057
Marrocos.....	80		226	543	1.599	5,501		7,354	15,731	34,196
Melilla.....		8	67	387	830		405	2,287	10,043	18,450
Sonogal.....	473	4.031	61	80	100	27,248	270,010	2,088	2,714	4,261
Sudoeste africano inglez.....					141					3,007
Tanger.....			32	124	543					11,019
Tripoli.....	96	30	6	118	179	7,007	1,763	235	3,330	4,154
Tunis.....	132	444	238	1.330	2.140	9,218	27,292	8,002	38,672	47,089
União Sul Africana.....	9.356	13.680	15.402	22.400	24.188	577,095	889,406	527,831	663,507	537,800
Total.....	27.143	26.886	33.557	56.795	74.008	1,684,240	1,730,446	1,130,186	1,674,951	1,638,475
AMERICA DO NORTE E CENTRAL:										
Barbados.....	189	479	571	697	557	12,074	27,100	18,923	20,955	12,372
Canadá.....	337	2.108	2.011	2.845	3.415	22,002	118,860	70,788	83,404	74,543
Cuba.....	3.178	5.674	2.199	3.469	4.107	185,053	343,710	72,820	101,110	90,021
Estados Unidos.....	901.814	725.180	627.014	901.090	1.363.505	51,079,947	44,987,187	21,604,607	26,459,544	30,202,781
México.....					2.197					47,279
Porto Rico.....		267								
Trindade.....				100	117		13,427		2,029	2,005
Total.....	905.518	733.717	632.695	912.107	1.373.898	54,299,076	45,490,362	21,827,144	26,667,942	30,519,551
AMERICA DO SUL:										
Argentina.....	96.458	120.117	112.000	158.907	177.464	5,836,881	7,003,095	3,847,852	4,004,108	3,042,986
Bolivia.....	26	17	30	4	163	1,733	1,155	996	108	3,690
Chile.....	5.429	6.909	3.150	9.400	11.116	337,127	467,027	104,938	281,845	250,782
Colômbia.....										
Guyana Francesa.....	180	41	315	687	297	11,371	2,233	10,600	21,314	6,294
Guyana Holandesa.....				2					70	
Ilhas Falkland.....										
Paraguai.....	123	73	36	178	1.660	8,209	3,793	1,179	5,003	34,881
Perú.....	102	60	131	687	1.428	6,030	2,998	4,432	20,100	32,359
Uruguai.....	95.824	77.143	95.096	83.670	107.970	5,708,210	4,778,021	3,341,572	2,447,206	2,402,039
Venezuela.....					49					1,023
Total.....	198.142	204.360	212.564	253.535	300.147	11,909,570	12,339,222	7,311,569	7,469,904	6,674,544
Total geral da America.....	1.103.660	938.077	845.259	1.165.642	1.674.045	66,208,646	57,829,584	29,138,713	34,137,846	37,194,095

VALOR A BORDO NO BRASIL
Value F. O. B.
Valeur à bord au Brésil

PAIZES DE DESTINO
COUNTRIES OF DESTINATION
PAYS DE DESTINATION

	Contos de réis, papel Contos of reis, paper Contos de reis, papier					Equivalente em £ esterlinas Equivalent in pounds sterling Equivalent en livres sterling				
	1919	1920	1921	1922	1923	1919	1920	1921	1922	1923
ASIA:										
China.....	4	7			20	220	376			440
Chypre.....	36	72			39	2,440	4,742			871
Hong-Kong.....	9		3	8	13	657		111	205	204
India Inglesa.....					55				16	1,330
Indo-China.....	1					37				
Japão.....	340	281	316	536	1.009	20,181	18,675	10,969	16,410	22,411
Palestina.....				32	79				966	1,729
Rhodes.....		13					642			
Russia Asiática.....	424					22,891				
Singapura.....				26					637	
Smyrna.....			50	957	798			1,689	29,616	17,345
Syria.....			41	518	613			1,368	14,346	13,434
Turquia Asiática.....	454	221	96	100	1.034	27,462	11,428	3,312	2,964	23,216
Total.....	1.268	594	506	2.186	3.660	73.888	35,863	17,449	65,219	81,088
EUROPA:										
Allemanha.....	10.523	112.301	165.049	140.821	186.513	701.497	6,184,210	5,569,531	4,203,335	4.139,051
Austria.....	7.326	1.185	429			444,963	53,284	17,075	10	
Belgica.....	79.524	47.794	43.033	64.966	85.554	4,740,757	2,884,406	1,454,815	1,935,992	1,012,695
Bulgaria.....	36		10	242	366	1,983		326	7,050	7,906
Creta.....		28	72	26	49		1,443	2,417	757	1,081
Dantzig.....			30	267	1.981			1,080	7,081	43,980
Dinamarca.....	40.517	16.215	13.299	22.309	40.289	2,386,736	894,919	448,980	647,022	888,164
Esthonia.....					105					2,235
Finlandia.....	6.803	1.825	9.082	17.394	14.181	407,116	98,693	316,403	518,334	313,033
Fiume.....				414	915				11,802	19,158
França.....	463.793	200.458	170.812	257.499	409.708	27,267,743	12,850,008	5,797,604	7,571,592	9,084,397
Gibraltar.....	3.266	630	1.397	2.596	3.736	192,845	39,342	47,211	76,604	85,180
Grã-Bretanha.....	157.752	140.024	117.916	230.415	229.330	9,483,666	8,759,398	4,073,912	6,811,535	5,120,797
Grecia.....	7.286	1.004	1.046	1.649	4.764	438,567	57,593	35,992	48,710	104,921
Hispanha.....	35.084	11.538	3.228	10.145	5.708	2,028,899	662,340	114,676	281,690	135,001
Hollanda.....	64.788	52.422	122.979	130.786	186.079	4,090,386	3,011,097	4,164,541	3,892,002	4,115,370
Italia.....	66.773	123.122	110.204	128.668	216.408	3,821,439	7,826,860	3,810,106	3,743,771	4,743,477
Malta.....	109	33	83	352	799	5,949	1,811	2,788	9,666	16,072
Noruega.....	17.373	2.286	4.155	7.104	11.518	1,016,129	130,757	141,532	208,017	252,636
Portos Ingleses (à ordem).....	18.098	8.790	1.956	1.047		1,088,975	552,214	63,987	30,675	
Portugal.....	11.567	35.628	36.659	39.845	72.960	693,138	2,049,369	1,258,169	1,195,832	1,653,315
Rumania.....	73	143	12	353	876	3,966	6,996	409	10,748	19,101
Russia Européa.....	36		1			1,983	7			42
Suecia.....	55.681	30.208	28.401	48.002	68.635	3,337,429	1,788,450	961,594	1,410,420	1,511,679
Suissa.....		5	100		120		272	3,268		2,938
Turquia Européa.....	240	1.215	448	2.560	4.717	14,498	71,690	14,425	76,007	102,185
Total.....	1.046.648	786.854	830.400	1.107.461	1.545.320	62,118.664	47,925,159	28,300,550	32,699,594	34,270,290
Total geral da exportação.....	2.178.719	1.752.411	1.709.722	2.332.084	3.297.033	130,085,438	107,521,052	58,586,898	68,577,610	73,183,948
RECAPITULAÇÃO:										
AFRICA.....	27.143	26.886	33.557	56.795	74.008	1,684,240	1,730,446	1,130,186	1,674,951	1,688,475
AMERICA DO NORTE E CENTRAL.....	905.518	733.717	632.695	912.107	1.373.898	54,299,076	45,490,362	21,827,144	26,667,942	30,519,551
AMERICA DO SUL.....	198.142	204.360	212.564	253.535	300.147	11,909,570	12,339,222	7,311,560	7,469,904	6,674,544
ASIA.....	1.268	594	506	2.186	3.660	73,888	35,863	17,449	65,219	81,088
EUROPA.....	1.046.648	786.854	830.400	1.107.461	1.545.320	62,118,664	47,925,159	28,300,550	32,699,594	34,270,290
TOTAL.....	2.178.719	1.752.411	1.709.722	2.332.084	3.297.033	130,085,438	107,521,052	58,586,898	68,577,610	73,183,948

TONELAGEM BRUTA DA IMPORTAÇÃO E DA EXPORTAÇÃO DE MERCADORIAS
GROSS WEIGHT OF MERCHANDISE IMPORTED AND EXPORTED
POIDS BRUT DES MARCHANDISES IMPORTÉES ET EXPORTÉES

JANEIRO A DEZEMBRO

JANUARY TO DECEMBER

JANVIER A DECEMBRE

ALFANDEGAS E POSTOS ADUANEIROS CUSTOMS DISTRICTS DOUANES ET POSTES DOUANIERS	TONELADA METRICA METRIC TONS TONNE MÉTRIQUE									
	IMPORTAÇÃO IMPORTS IMPORTATION					EXPORTAÇÃO EXPORTS EXPORTATION				
	1919	1920	1921	1922	1923	1919	1920	1921	1922	1923
TERRITORIO FEDERAL (Acre).....	107		1							
AMAZONAS:										
Porto Velho.....	75	600	225	34	230					
Manaus.....	17.455	13.185	5.861	8.445	9.871	20.702	18.728	23.748	33.187	23.708
Itacoatiara.....	1	1				2.873	778	1.816	1.535	782
Total.....	17.531	13.786	6.086	8.479	10.104	32.575	19.506	25.564	34.722	24.576
PARÁ:										
Oyapook.....							170	301	43	
Amapá.....						333		80	56	50
Montenegro.....									31	120
Belem.....	71.673	48.587	38.207	39.678	51.395	51.614	52.330	46.957	47.622	50.871
Total.....	71.673	48.587	38.207	39.678	51.395	51.947	52.609	47.347	47.732	50.747
MARANHÃO:										
São Luiz.....	7.704	11.618	6.274	9.450	10.864	12.560	11.731	18.162	22.777	22.000
Iha do Cajueiro.....						14.024	9.718	9.762	15.509	23.000
Total.....	7.704	11.618	6.274	9.450	10.864	26.584	21.449	27.924	38.286	45.000
PIAUHY (Parnahyba).....	1.640	2.205	4.343	1.451	6.528					
CEARÁ:										
Camocim.....									480	882
Fortaleza.....	15.833	18.038	58.450	63.731	31.333	14.750	9.960	25.243	31.475	44.165
Total.....	15.833	18.038	58.450	63.731	31.333	14.750	9.960	25.243	31.955	45.047
RIO GRANDE DO NORTE (Na- tal).....	4.150	3.951	8.079	11.976	5.705	742	1.265	4.458	6.418	7.911
PARAHYBA (Cabedello).....	7.501	8.669	12.756	32.506	22.555	4.043	4.462	10.147	9.030	11.663
PERNAMBUCO (Recife).....	204.594	223.461	133.457	216.975	233.324	61.680	87.497	147.612	183.306	129.579
ALAGOAS:										
Maceió.....	17.007	21.512	14.130	20.970	22.495	8.487	12.390	36.093	46.951	31.193
Penedo.....	3	30	4	4		237				
Total.....	17.010	21.542	14.134	20.974	22.495	8.724	12.390	36.093	46.951	31.193

ALFANDEGAS E POSTOS ADUANEIROS CUSTOMS DISTRICTS DOUAES ET POSTES DOUANIERS	TONELADA METRICA METRIC TONS TONNE MÉTRIQUE									
	IMPORTAÇÃO IMPORTS IMPORTATION					EXPORTAÇÃO EXPORTS EXPORTATION				
	1919	1920	1921	1922	1923	1919	1920	1921	1922	1923
SERGIPE (Aracajó).....	766	1.831	866	508	392					
BAHIA (São Salvador).....	89.523	101.618	59.377	87.953	77.925	137.749	121.054	94.809	128.620	144.505
ESPIRITO SANTO (Victoria)....	1.888	2.460	3.331	10.101	4.182	37.196	35.398	41.105	41.568	41.617
RIO DE JANEIRO (Capital Federal).....	1.453.650	1.863.642	1.445.874	1.809.981	1.845.785	456.302	653.781	512.383	634.690	550.560
SÃO PAULO (Santos).....	610.197	681.157	590.458	702.787	982.182	766.170	771.679	661.762	613.740	746.602
PARANÁ:										
Paranaguá.....	7.111	11.477	5.344	7.848	10.743	80.282	104.075	90.343	94.511	97.072
Antonina.....	19.550	9.624	16.964	16.386	23.078	13.087	13.753	8.571	19.057	23.179
Fóz do Iguaçu.....	333	309	469	286	326	12.137	12.660	11.198	12.485	16.831
Total.....	27.003	21.410	22.777	24.520	34.147	114.506	130.488	110.112	126.953	137.082
SANTA CATHARINA:										
São Francisco.....	5.936	8.260	0.281	7.209	14.723	42.337	38.052	31.275	54.867	79.009
Itajubá.....	103	469	284	325	479	98	234	278	168	81
Joinville.....										
Florianópolis.....	2.703	6.865	3.010	4.355	6.011	374	2.301	2.212	1.468	1.369
Laguna.....						102	524	220	196	475
Total.....	8.742	15.594	12.584	11.979	22.113	43.051	41.201	33.985	56.699	81.834
RIO GRANDE DO SUL:										
Rio Grande.....	55.127	62.643	60.711	100.624	115.084	80.545	26.782	31.094	26.727	70.424
Pelotas.....	15.385	18.311	16.132	11.653	15.183	9.201	15.341	17.875	15.627	12.017
Porto Alegre.....	53.517	85.234	42.071	47.186	47.804	25.477	40.515	32.773	31.473	36.508
Jaguarião.....	439	275	550	241	13	540	400	384	408	688
Passo das Pedras.....										
Sant'Anna do Livramento.....	66.310	37.363	25.365	26.334	17.471	56.286	38.430	44.462	25.801	40.855
Quarahy.....	2.861	2.430	636	3.201	1.838	4.179	2.790	663	3.231	2.493
Santa Victoria do Palmar.....						3.447	536	551	838	916
Bagé.....						392	756	1.284	1.440	1.657
Uruguayana.....	25.002	14.481	8.445	9.000	9.209	11.951	8.810	5.754	7.098	9.246
Itaqui.....	8.043	5.992	510	802	525	1.846	1.051	1.508	560	361
São Borja.....	308	534	918	888	893	684	318	546	505	556
São Xavier.....							3	67	73	41
Diversos Postos.....	2.595	3.831	1.512	2.338	508					
Total.....	230.457	231.150	156.859	202.279	208.588	145.048	135.741	137.871	114.681	175.760
MATTO GROSSO:										
Porto Murtinho.....	1.497	241	191	1.210	810	4.142	682	1.490	286	727
Porto Esperança.....	1.836	572	172	909	271	738	698	338	374	594
Corumbá.....	6.328	4.097	3.780	5.806	4.827	1.732	1.621	1.178	2.478	3.306
Cuyabá.....	53	77	23	8	15					
Bella Vista.....	167	142	131	102	15					
Total.....	9.881	5.129	4.297	8.185	5.947	6.612	3.001	3.006	3.138	4.629
TOTAL GERAL.....	2.779.850	3.275.854	2.578.210	3.263.513	3.575.564	1.907.688	2.101.381	1.919.421	2.121.602	2.229.003

(*) A exportação do Piauí é feita pela Ilha do Cajueiro.
 (*) Exports from Piauí are made by Ilha do Cajueiro.
 (*) Par le port de la Ilha do Cajueiro, se fait l'exportation de l'Etat de Piauí.

CUSTO E FRETE DAS MERCADORIAS IMPORTADAS
COST AND FREIGHT OF THE IMPORTED MERCHANDISE
COÛT ET FRET DES MARCHANDISES IMPORTÉES

JANEIRO A DEZEMBRO

— JANUARY TO DECEMBER —

JANVIER A DECEMBRE

ANNOS YEARS ANNÉES	Valor em contos de réis, papel Value in contos of reis, paper Valeur en contos de reis, papier			Equivalent em ££ 1,000 Equivalent in ££ 1,000 Equivalent en ££ 1,000			% do custo e do frete sobre o valor total em ££ % of the cost and the freight upon total value in ££ % du coût et du fret sur la valeur totale en ££			% do frete em re- lação ao custo % of the freight upon the cost % du fret sur le coût
	Custo no paiz de proce- dencia	Frete e despesas até o porto de destino	Valor livre a bordo no porto de destino	Custo no paiz de proce- dencia	Frete e despesas até o porto de destino	Valor livre a bordo no porto de destino	Custo Cost	Frete Freight	Total	
	Cost in the Country of shipment	Freight and other charges untill the port of destination	Value on board in the port of destination (C. I. F.)	Cost in the Country of shipment	Freight and other charges untill the port of destination	Value on board in the port of destination (C. I. F.)				
	Coût au pays de pro- venance	Fret et dépenses jusqu'au port de destination	Valeur à bord au port de destination	Coût au pays de pro- venance	Fret et dépenses jusqu'au port de destination	Valeur à bord au port de destination				
1901-1905:										
Total do quinquennio.....	2.050.510	323.029	2.373.539	107,676	16,933	124,609	86,41	13,59	100,0	15,72
Média do quinquennio.....	410.102	64.606	474.708	21,535	3,387	24,922	—	—	—	—
1906.....	429.967	69.320	499.287	28,591	4,613	33,204	86,11	13,89	100,0	16,13
1907.....	555.866	89.072	644.938	34,931	5,597	40,528	86,19	13,81	100,0	16,02
1908.....	488.783	78.489	567.272	30,581	4,910	35,491	86,17	13,83	100,0	16,06
1909.....	510.210	82.666	592.876	31,961	5,178	37,139	86,06	13,94	100,0	16,20
1910.....	615.276	98.587	713.863	41,265	6,607	47,872	86,20	13,80	100,0	16,01
Total do quinquennio.....	2.600.102	418.134	3.018.236	167,329	26,905	194,234	86,15	13,85	100,0	16,08
Média do quinquennio.....	520.020	83.627	603.647	33,466	5,381	38,847	—	—	—	—
1911.....	682.333	111.333	793.716	45,400	7,413	52,822	85,96	14,04	100,0	16,32
1912.....	803.459	147.911	951.370	53,564	9,861	63,425	84,45	15,55	100,0	18,41
1913.....	842.550	164.945	1.007.495	56,170	10,996	67,166	83,63	16,37	100,0	19,63
1914.....	473.019	88.834	561.853	20,913	5,560	26,473	84,33	15,67	100,0	18,59
1915.....	467.986	115.010	582.996	24,159	5,929	30,088	80,30	19,70	100,0	24,54
Total do quinquennio.....	3.269.347	628.083	3.897.430	209,215	39,759	248,974	84,03	15,97	100,0	19,00
Média do quinquennio.....	653.869	125.617	779.486	41,843	7,952	49,795	—	—	—	—
1916.....	625.137	185.622	810.759	31,119	9,250	40,369	77,09	22,91	100,0	29,72
1917.....	627.119	210.619	837.738	33,274	11,236	44,510	74,75	25,25	100,0	33,77
1918.....	762.028	227.376	989.405	40,678	12,139	52,817	77,00	23,00	100,0	29,84
1919.....	1.051.690	282.569	1.334.259	62,714	15,463	78,177	80,22	19,78	100,0	24,66
1920.....	1.823.863	266.770	2.090.633	108,993	16,012	125,005	87,19	12,81	100,0	14,09
Total do quinquennio.....	4.889.837	1.172.956	6.062.794	276,778	64,100	340,878	81,20	18,80	100,0	23,16
Média do quinquennio.....	977.967	234.591	1.212.558	55,356	12,820	68,176	—	—	—	—
1921.....	1.495.042	194.797	1.689.839	53,507	6,961	60,468	88,48	11,52	100,0	13,00
1922.....	1.469.945	182.685	1.652.630	43,264	5,377	48,641	88,95	11,05	100,0	12,48
1923.....	2.022.438	244.721	2.267.159	45,087	5,456	50,543	89,21	10,79	100,0	12,10



IMPORTAÇÃO GERAL DE MERCADORIAS
GENERAL IMPORTS OF MERCHANDISE
IMPORTATION GÉNÉRALE DE MARCHANDISES



IMPORTAÇÃO GERAL DE MERCADORIAS
GENERAL IMPORTS OF MERCHANDISE
IMPORTATION GÉNÉRALE DE MARCHANDISES

JANEIRO A DEZEMBRO

JANUARY TO DECEMBER

JANVIER A DECEMBRE

MERCADORIAS MERCHANDISE MARCHANDISES	Unidade Unit Unité	QUANTIDADE QUANTITY QUANTITÉ					VALOR A BORDO NO BRASIL Value C. I. F. Valeur à bord au Brésil					
		1919	1920	1921	1922	1923	1919	1920	1921	1922	1923	
CLASSE I.												
Animas vivos. Live stock. Animaux vivants.												
1	{ Aves de canto e de luxo. Singing birds..... Oiseaux de chant et de luxc.	Cabeça Head Tête	4	47	92	10	52	507	2.253	0.088	887	13.865
2	{ Aves domesticas. Domestic fowl, all kinds..... Oiseaux de basso-cour.	"	274	368	124	130	121	18.491	27.134	10.396	13.622	10.685
4	{ Gado asinino. Asses..... Anes.	"	196	1	16	123	61	71.736	811	34.807	400.673	776.106
6	{ Gado cavallar. Horses and mares..... Chevaux.	"	1.180	1.786	427	186	288	1.410.544	1.414.004	004.043	1.145.806	842.055
7	{ Gado mular. Mules..... Mules.	"	0.472	1.520	72			413.674	130.312	11.150		
9	{ Gado caprino. Goats..... Chèvres.	"	82	52	14	21	2	24.934	31.770	1.923	17.061	687
11	{ Gado lanigero. Sheep and lambs..... Moutons.	"	0.480	7.813	1.961	3.811	1.048	653.325	751.498	230.430	168.501	183.761
13	{ Gado suino. Swine..... Porcs.	"	207	480	177	54	10	126.860	440.776	200.805	114.281	11.411
15	{ Gado vaccum. Bovine..... Boeufs.	"	35.232	35.703	7.288	11.588	1.508	7.030.154	16.585.455	3.088.174	3.337.840	510.467
16	{ Animas vivos, não especificados. Live stock, unenumerated..... Animaux vivants, non dénommés.	"	38	128	102	427	20	15.461	52.408	18.733	40.557	14.781
Total classe I.....			50.190	47.897	10.363	16.363	3.200	10.660.695	19.437.027	5.131.638	5.335.927	2.363.354
CLASSE II.												
Materias primas. Raw materials. Matières premières.												
Algodão. Cotton. Coton.-												
17	{ Em fio para tecelagem. Yarn..... Fils à tissage.	Kilog.	837.568	930.810	728.780	1.004.004	1.197.535	9.788.711	10.510.500	13.073.257	14.791.821	23.352.868
18	{ Em fio para costura. Sewing thread..... Fils à coudre.	"	466.167	676.691	335.700	282.503	479.794	11.217.204	17.746.360	14.480.050	10.740.457	21.750.409

IMPORTAÇÃO GERAL DE MERCADORIAS
 GENERAL IMPORTS OF MERCHANDISE
 IMPORTATION GÉNÉRALE DE MARCHANDISES

JANEIRO A DEZEMBRO

JANUARY TO DECEMBER

JANVIER A DECEMBRE

MERCADORIAS MERCHANDISE MARCHANDISES	Unidade Unit Unité	VALOR A BORDO NO BRASIL Value C. I. F. Valeur à bord au Brésil										
		Equivalente em £ esterlinas Equivalent in pounds sterling Equivalent en livres sterling					Por unidade em réis, papel Per unit in reis, paper Par unité en reis, papier					
		1919	1920	1921	1922	1923	1919	1920	1921	1922	1923	
CLASSE I.												
Animaes vivos. Live stock. Animaux vivants.												
1	{ Aves de canto e de luxo. Singing birds..... Oiseaux de chant et de luxe.	Cabeça Head Tête	31	120	103	25	205	120\$750	47\$930	66\$173	88\$700	200\$805
2	{ Aves domesticas. Domestic fowl, all kinds..... Oiseaux de basse-cour.	"	1,105	1,048	669	382	234	67\$435	75\$703	156\$419	98\$000	87\$470
4	{ Gado asinino. Asses..... Anes.	"	3,023	40	1,100	15,385	10,480	366\$000	811\$000	2:181\$062	4:037\$092	12:723\$040
6	{ Gado cavallar. Horses and mares..... Chevaux.	"	85,042	90,862	31,804	34,774	18,788	1:106\$917	702\$051	2:119\$304	6:100\$247	2:023\$802
7	{ Gado muar. Mules..... Mules.	"	26,512	0,072	369			63\$017	85\$731	154\$986		
9	{ Gado caprino. Goats..... Chèvres.	"	1,694	1,646	73	538	14	304\$073	611\$076	137\$357	811\$000	318\$500
11	{ Gado lanigero. Sheep and lambs..... Moutons.	"	33,420	43,012	8,321	4,017	4,186	101\$463	96\$185	122\$005	44\$238	175\$334
13	{ Gado suino. Swine..... Porcs.	"	7,152	26,640	8,242	3,012	250	475\$164	901\$332	1:168\$308	1:970\$362	1:141\$100
15	{ Gado vaccum. Bovine..... Bœufs.	"	468,034	975,031	129,140	99,034	11,464	225\$254	464\$539	506\$061	288\$043	319\$441
16	{ Animaes vivos, não especificados. Live stock, unenumerated..... Animaux vivants, non dénommés.	"	921	3,038	650	1,243	319	406\$860	400\$437	97\$567	94\$981	739\$050
	Total classe I.....		632,840	1,152,924	189,750	159,310	52,039	—	—	—	—	—
CLASSE II.												
Materias primas. Raw materials. Matières premières.												
Algodão. Cotton. Coton.												
17	{ Em fio para tecelagem. Yarn..... Fils à tissage.	Kilog.	566,316	967,687	468,270	439,638	516,984	11\$087	17\$630	17\$938	14\$731	19\$500
18	{ Em fio para costura. Sewing thread..... Fils à coudre.	"	664,659	1,127,443	515,880	319,534	490,165	24\$063	26\$225	43\$159	38\$050	45\$332

IMPORTAÇÃO GERAL DE MERCADORIAS (Continuação)
GENERAL IMPORTS OF MERCHANDISE (Continued)
IMPORTATION GÉNÉRALE DE MARCHANDISES (Suite)

JANEIRO A DEZEMBRO
JANUARY TO DECEMBER
JANVIER A DÉCEMBRE

MERCADORIA MERCHANDISE MARCHANDISES	Unidade Unit Unité	QUANTIDADE QUANTITY QUANTITÉ					VALOR A BORDO NO BRASIL Value C. I. F. Valeur à bord au Brésil					
		1919	1920	1921	1922	1923	1919	1920	1921	1922	1923	
Algodão (continuação). Cotton (continued). Coton (suite).												
19 { Em pasta, cardado ou folhas gommadas, em rama ou lâ. Washed, combed, and cotton-wool... Ounfé, cardé, en feuilles gommées et lainé.	Kilog.	9.701	10.120	2.052	0.503	153.081	63.193	68.770	30.454	87.229	1.097.620	
20 { Em fio, não especificado. Twisted..... Fils, non dénommés.	"	10.054	23.000	8.322	20.704	31.732	05.712	180.348	04.300	248.745	405.101	
21 { Desperdício de algodão. Waste..... Déchets.	"	101.249	205.580	254.721	182.040	330.935	213.805	304.100	254.425	330.810	447.885	
Total.....	"	1.484.799	1.853.200	1.330.190	1.507.994	2.199.977	21.378.685	34.825.078	27.911.555	26.217.062	47.053.739	
Cabellos, pellos e pennas. Hair, furs and feathers. Cheveux, poils et plumes.												
22 { Crina. Horsehair..... Crin.	Kilog.	3.064	2.808	902	55.700	1.401	38.352	32.841	20.587	157.100	45.080	
23 { Pello de castor, de lebre, etc. Beaver, rabbit and other furs..... Poil de castor, de lièvre, etc.	"	107.409	222.152	40.287	165.707	195.207	4.653.717	12.887.077	3.047.558	8.204.631	11.714.570	
24 { Pennas de qualquer qualidade. Feathers of all kinds..... Plumes de toutes sortes.	"	804	2.270	813	2.555	1.300	73.853	88.357	54.050	97.053	98.888	
25 { Não especificados. Unenumerated..... Non dénommés.	"	10.324	12.589	87	530	2.432	95.103	170.290	0.080	37.443	117.446	
Total.....	"	131.261	239.819	48.089	224.672	200.580	4.861.115	13.178.574	3.131.881	8.497.136	11.975.460	
Canhamo. Hemp. Chauvre.												
25A { Em fio. Yarn..... Fils.	Kilog.	252.303	370.001	178.027	582.802	554.007	1.170.720	1.330.445	1.144.873	1.032.002	2.800.883	
25B { Em bruto. Raw..... En brut.	"	282.340	1.255.298	401.310	898.395	1.118.416	582.170	1.136.241	1.216.368	1.590.071	2.367.040	
25C { Estopa. Oakum or waste..... Etoupe.	"	12.352	115.802	52.729	114.056	71.580	41.015	158.087	107.017	138.076	130.731	
Total.....	"	547.004	1.741.161	722.666	1.595.853	1.744.963	1.803.514	2.633.773	2.468.248	3.670.649	5.313.554	
Canna da Índia, bambú, junco, rotim, vime e outros cipós. Cane, bamboo, rush, rattan, osier, etc. Canne, roseau, bambou, jonc, rotin, osier, etc.												
26 { Canna da Índia e bambú. Cane and bamboo..... Canne, roseau et bambou.	Kilog.	0.749	10.120	2.306	1.050	605	108.050	140.947	21.292	8.125	6.150	
27 { Junco, rotim e vime. Rush, rattan and osier..... Jonc, rotin et osier.	"	355.987	476.475	306.337	493.238	394.523	876.214	1.635.000	664.007	1.055.075	1.048.800	
28 { Cipós, não especificados. Unenumerated..... Non dénommés.	"	609					1.955					
Total.....	"	366.435	486.595	308.733	494.288	395.188	986.828	1.782.043	685.389	1.064.100	1.655.028	

CLASSE II { Materias primas (Continuação)
Raw materials (Continued)
Matières premières (Suite)

MERCADORIAS MERCHANDISE MARCHANDISES	Unidade Unit Unité	VALOR A BORDO NO BRASIL Value C. I. F. Valeur à bord au Brésil									
		Equivalente em £ esterlinas Equivalent in pounds sterling Equivalent en livres sterling					Por unidade em réis, papel Per unit in reis, paper Par unité en reis, papier				
		1919	1920	1921	1922	1923	1919	1920	1921	1922	1923
Algodão (continuação). Cotton (continued). Coton (suite).											
19 { Em pasta, cardado ou folhas gommas, em rama ou lã. Washed, combed, and cotton-wool.... Ouaté, cardé, en feuilles gommées et lainé.	Kilog.	3,018	3,027	1,141	2,420	24,061	0\$474	0\$789	11\$483	9\$121	7\$127
20 { Em fio, não especificado. Twisted..... Fils, non dénommés.	"	5,373	10,794	2,331	7,426	8,844	0\$480	7\$892	7\$734	8\$348	12\$700
21 { Desperdiço de algodão. Waste..... Déchets.	"	12,825	19,259	8,864	9,747	10,091	1\$320	1\$470	\$908	1\$806	1\$320
Total.....	"	1,252,791	2,129,110	995,992	778,765	1,051,045	—	—	—	—	—
Cabellos, pellos e pennas. Hair, furs and feathers. Cheveux, poils et plumes.											
22 { Crina. Horsehair..... Crin.	Kilog.	2,294	1,012	688	4,768	990	10\$467	11\$605	22\$823	2\$816	30\$215
23 { Pello de castor, de lebre, etc. Beaver, rabbit and other furs..... Poil de castor, de lièvre, etc.	"	273,279	708,004	113,972	243,092	259,177	43\$303	58\$010	65\$840	49\$486	59\$992
24 { Pennas de qualquer qualidade. Feathers of all kinds..... Plumes de toutes sortes.	"	4,401	5,363	1,894	2,870	2,190	91\$856	38\$923	07\$227	38\$337	70\$782
25 { Não especificados. Unenumerated..... Non dénommés.	"	5,034	10,842	345	1,037	2,613	4\$026	13\$527	104\$307	70\$047	48\$201
Total.....	"	285,608	817,111	116,899	251,826	264,970	—	—	—	—	—
Canhamo. Hemp. Chanvre.											
25A { Em fio. Yarn..... Fils.	Kilog.	68,907	80,488	44,018	57,569	63,708	4\$076	3\$619	0\$409	3\$310	5\$068
25B { Em bruto. Raw..... En brut.	"	34,540	70,138	44,895	46,955	51,324	2\$062	\$905	2\$475	1\$779	2\$110
25C { Estopa. Okum or waste..... Etoupe.	"	2,516	9,593	3,543	4,244	2,986	3\$369	1\$365	2\$020	1\$209	1\$910
Total.....	"	106,023	166,219	91,956	108,768	117,996	—	—	—	—	—
Canna da India, bambú, junco, rotim, vime e outros cipós. Cane, bamboo, rush, rattan, osier, etc. Canne, roseau, bambou, jonc, rotin, osier, etc.											
26 { Canna da India e bambú. Cane and bamboo..... Canne, roseau et bambou.	Kilog.	6,203	8,965	776	243	132	11\$146	14\$520	8\$880	7\$738	9\$261
27 { Junco, rotim e vime. Rush, rattan and osier..... Jonc, rotin et osier.	"	50,621	97,457	23,714	30,451	36,970	1\$461	3\$431	2\$167	2\$140	4\$179
28 { Cipós, não especificados. Unenumerated..... Non dénommés.	"	117					2\$796				
Total.....	"	57,001	106,422	24,490	30,694	37,102	—	—	—	—	—

IMPORTAÇÃO GERAL DE MERCADORIAS (Continuação)
 GENERAL IMPORTS OF MERCHANDISE (Continued)
 IMPORTATION GÉNÉRALE DE MARCHANDISES (Suite)

JANEIRO A DEZEMBRO
 JANUARY TO DECEMBER
 JANVIER A D'ECEMBRE

MERCADORIAS MERCHANDISE MARCHANDISES	Unidade Unit Unité	QUANTIDADE QUANTITY QUANTITÉ					VALOR A BORDO NO BRASIL Value C. I. P. Valeur à bord au Brésil				
		1919	1920	1921	1922	1923	1919	1920	1921	1922	1923
Chumbo, estanho, zinco e suas ligas. Lead, tin, zinc and alloys. Plomb, étain, zinc et alliages.											
29 { Chumbo em barras, pães ou laminas. Lead pigs, ingots and sheets..... Plomb en lingots ou laminé.	Kilog.	2.760.103	4.585.925	2.030.102	3.707.865	4.030.385	1.010.775	3.800.800	1.300.107	3.453.444	5.028.377
30 { Estanho em barra, verguinhas, folhas ou chapas. Tin, bar, rod, sheet and plate..... Étain en lingots, en feuilles et en pla- ques.	"	757.057	570.057	92.900	388.555	571.803	3.501.271	2.087.745	632.300	1.887.042	5.401.540
31 { Zinco em chapas, barras ou folhas. Zinc plates, bars and sheets..... Zinc en lingots, en feuilles et en pla- ques.	"	683.103	1.000.550	255.881	853.70	810.102	1.027.544	1.460.011	323.065	1.080.425	1.662.090
Total.....	"	4.190.323	6.235.441	2.384.979	5.039.499	5.442.440	6.445.590	8.258.555	2.355.132	6.429.911	12.878.288
Cobre e suas ligas. Copper and alloys. Cuivre et alliages.											
31A { Cobre em chapas e em bruto. Copper plates, ingots and bars..... Cuivre en feuilles en brut.	Kilog.	1.063.019	1.882.225	730.205	1.400.730	1.301.340	2.865.547	6.238.000	2.035.508	5.003.022	6.311.021
32 { Cobre fundido, coado, em limalhas, etc. Cast moulded, filings, etc..... Cuivre fondu et limaille.	"	830.987	832.053	100.070	427.551	970.043	2.050.000	2.100.165	703.755	1.202.044	3.852.482
Total.....	"	1.903.906	2.714.278	829.944	1.927.281	2.331.983	4.915.547	8.428.231	3.039.263	6.296.866	10.164.103
Despojos animais. Animal residues. Dépouilles d'animaux.											
33 { Barbatanas preparadas ou em bruto. Whalebone, raw or prepared..... Baleines brutes et préparées.	Kilog.				4	132				78	1.247
34 { Cêra preparada ou em bruto. Wax, raw or prepared..... Cire brute et préparée.	"	9.520	12.083	6.021	30.557	5.717	22.538	48.730	27.188	50.475	50.424
35 { Colla ou gelatina. Glue and gelatine..... Colle et gélatine.	"	78.807	131.846	48.460	82.093	113.270	302.871	607.813	310.007	435.625	580.005
36 { Spermaceti e stearina. Spermaceti and stearine..... Blanc de baleine et stéarine.	"	7.205	3.137	1.080	18.533	1.304	22.224	11.310	6.048	45.321	7.487
37 { Guano e outros adubos animais. Guano and other animal manures..... Guano et autres engrais animaux.	"		800	378	10.705			823	403	5.000	
38 { Oleos animais, não especificados para uso industrial. Animal oils for industrial use..... Huiles animales à l'usage industriel.	"	6.700	5.091	15.400	28.275	10.437	10.533	13.500	38.178	45.130	23.447
39 { Sêbo e graxa. Tallow and grease..... Suif et graisse.	"	301.080	388.750	205.413	434.002	300.084	565.003	506.104	415.702	658.871	710.470
40 { Não especificados. Unenumerated..... Non dénommés.	"	28.718	45.160	18.627	10.226	17.873	184.332	454.417	272.416	428.015	448.585
Total.....	"	522.726	588.439	355.484	634.195	448.907	1.108.101	1.762.874	1.079.032	1.669.427	1.890.761

IMPORTAÇÃO GERAL DE MERCADORIAS (Continuação)
GENERAL IMPORTS OF MERCHANDISE (Continued)
IMPORTATION GÉNÉRALE DE MARCHANDISES (Suite)

JANEIRO A DEZEMBRO
JANUARY TO DECEMBER
JANVIER A DECEMBRE

MERCADORIAS MERCHANDISE MARCHANDISES	Unidade Unit Unité	QUANTIDADE QUANTITY QUANTITÉ					VALOR A BORDO NO BRASIL Value C. I. F. Valeur à bord au Brésil				
		1919	1920	1921	1922	1923	1919	1920	1921	1922	1923
Ferro e aço. Iron and steel. Fer et acier.											
41 { Aço em barra e vergalhões. Steel, bar and rod..... Acier barre et en verges.	Kilog.	6.021.900	10.408.970	7.281.417	5.747.781	6.275.909	3.808.890	8.359.406	8.716.530	4.811.427	3.045.870
42 { Aço em chapas. Steel plates..... Acier en tôles.	"	3.510.806	4.421.214	1.803.822	2.038.751	2.304.077	2.038.004	2.800.706	1.600.842	1.300.003	2.040.646
43 { Ferro em barras e vergalhões. Iron, bar and rod..... Fer en lingots.	"	18.391.808	38.323.781	20.000.771	10.307.133	27.300.725	9.001.021	24.143.030	13.005.381	6.337.230	14.453.607
44 { Ferro em chapas. Iron, plates and sheet..... Fer en tôles simples et laminées.	"	7.744.275	11.054.517	8.344.037	10.089.320	20.573.150	4.894.286	8.076.004	8.470.007	6.280.006	18.066.080
45 { Ferro fundido ou guza, em linguado, pudlado e em limalha. Iron, cast, pig, puddled and filings.... Fer fondu, en gueuses, lingots ou li- maille.	"	2.744.505	6.093.645	1.078.578	3.050.213	5.256.508	794.845	2.001.308	502.722	707.790	2.001.543
Total.....	"	38.413.384	71.202.133	38.658.625	37.899.198	61.801.329	20.627.946	46.101.684	33.295.442	19.588.061	45.506.562
Juta. Jute. Jute.											
46 { Em fio para tecelagem. Yarn..... Fils à tissage.	Kilog.	3.010.781	7.807.701	3.710.313	5.430.817	4.877.035	5.882.713	20.047.402	10.013.007	10.492.383	12.702.125
47 { Em bruto. Raw..... En brut.	"	22.007.432	14.127.430	12.425.274	11.875.753	26.584.161	28.163.328	13.816.380	22.310.048	15.017.363	30.805.486
48 { Estopa. Oakum or waste..... Etoupe.	"	365	2.136	150.500	537.007	904	4.183	54.052	228.909
Total.....	"	26.017.578	22.027.273	16.135.587	17.457.160	32.018.293	34.047.005	34.467.965	32.323.745	25.564.728	52.886.480
Lã. Wool. Laine.											
49 { Em bruto, cardada, carbonizada, tinta, ou em rama. Unprepared, combed, carbonised, and dyed..... En brut, cardée, carbonisée, teinte et en plume.	Kilog.	50.300	314.723	67.131	309.120	506.441	470.472	2.810.603	510.077	2.042.110	7.415.153
50 { Em fio para bordar. For embroidery..... Fils à broder.	"	4.282	13.561	10.701	16.804	15.908	65.227	303.030	343.324	438.645	582.000
51 { Em fio para tecelagem. Yarn..... Fils à tissage.	"	300.501	669.854	403.179	651.146	984.920	5.231.746	17.427.828	12.501.800	10.728.614	27.878.604
52 { Desperdícios. Waste..... Déchets.	"	56.830	108.164	88.974	302.435	136.400	51.357	318.231	344.000	575.037	508.284
Total.....	"	411.913	1.106.302	569.985	1.339.604	1.703.738	5.857.802	20.929.661	13.699.960	20.685.315	36.354.051
Linho. Linen. Lin.											
53 { Em bruto e preparado. Raw or prepared..... Brut et préparé.	Kilog.	13.945	21.738	51.533	73.088	28.861	24.603	39.058	108.578	309.504	100.408
54 { Em fio torcido ou linha. Yarn and thread..... Fils torsés et fils à coudre.	"	133.042	89.193	51.384	62.558	65.242	937.773	1.728.850	1.161.272	1.013.820	1.584.613
Total.....	"	147.887	110.931	102.917	135.646	94.103	962.466	1.767.914	1.359.850	1.413.393	1.694.111

CLASSE II { Materias primas (Continuação)
Raw materials (Continued)
Matières premières (Suite)



MERCADORIAS MERCHANDISE MARCHANDISES	Unidade Unité	VALOR A BORDO NO BRASIL Value C. I. F. Valeur à bord au Brésil																		
		Equivalente em ££ esterlinas Equivalent in pounds sterling Equivalent en livres sterling					Por unidade em réis, papel. Per unit in réis, paper Par unité en réis, papier													
		1919	1920	1921	1922	1923	1919	1920	1921	1922	1923									
Ferro e aço. Iron and steel. Fer et acier.																				
41 { Aço em barra e vergalhões. Steel, bar and rod. Acier barre et en verges.	Kilog.	221,462	486,097	322,408	142,060	108,780	\$032	\$303	1\$197	\$337	1\$425									
42 { Aço em chapas. Steel plates. Acier en tôles.	"	118,281	168,200	62,450	41,153	45,864	\$581	\$647	\$363	\$667	\$855									
43 { Ferro em barras e vergalhões. Iron, bar and rod. Fer en lingots.	"	533,541	1,341,626	548,083	183,590	316,685	\$404	\$629	\$006	\$387	\$520									
44 { Ferro em chapas. Iron, plates and sheet. Fer en tôles simples et laminées.	"	285,018	457,497	326,107	179,631	398,002	\$632	\$730	1\$015	\$537	\$877									
45 { Ferro fundido ou guza, em linguado, puddado e em limalha. Iron, cast, pig, puddled and filings. Fer fondu, en guouces, lingots ou li- maille.	"	47,798	154,027	18,046	23,380	44,787	\$200	\$330	\$400	\$261	\$380									
Total.....	"	1,206,100	2,608,247	1,278,003	569,814	1,004,068	—	—	—	—	—									
Juta. Jute. Jute.																				
46 { Em fio para tecelagem. Yarn. Fils à tissage.	Kilog.	350,403	1,222,477	351,448	308,323	284,704	1\$948	2\$614	2\$698	1\$932	2\$622									
47 { Em bruto. Raw. En brut.	"	1,560,642	885,348	784,075	446,195	893,730	1\$225	\$977	1\$705	1\$264	1\$499									
48 { Estopa. Oakum or waste. Etoupe.	"	55	282	1,464	5,030	2\$641	1\$058	\$365	\$410									
Total.....	"	1,920,100	2,108,107	1,136,423	755,982	1,183,473	—	—	—	—	—									
Lã. Wool. Laine.																				
49 { Em bruto, cardada, carbonizada, tinta, ou em rama. Unprepared, combed, carbonised, and dyed. En brut, cardée, carbonisée, teinte et en plume.	Kilog.	28,168	173,963	10,454	85,337	166,806	9\$532	8\$059	7\$508	7\$070	13\$090									
50 { Em fio para bordar. For embroidery. Fils à broder.	"	5,621	21,886	12,608	13,079	12,554	22\$239	20\$537	32\$083	25\$064	34\$572									
51 { Em fio para tecelagem. Yarn. Fils à tissage.	"	306,667	1,018,408	455,166	401,036	610,236	17\$410	26\$017	31\$008	25\$691	28\$305									
52 { Desperdícios. Waste. Déchets.	"	2,941	10,005	12,398	17,226	11,625	\$004	2\$942	3\$873	1\$904	3\$726									
Total.....	"	343,397	1,233,352	499,716	607,628	810,221	—	—	—	—	—									
Linho. Linen. Lin.																				
53 { Em bruto e preparado. Raw or prepared. Brut et préparé.	Kilog.	1,413	2,304	6,650	12,271	2,431	1\$771	1\$796	3\$853	5\$467	3\$799									
54 { Em fio torcido ou linha. Yarn and thread. Fils retors et fils à coudre.	"	56,823	101,842	42,250	29,667	35,469	7\$001	10\$333	22\$600	10\$206	24\$288									
Total.....	"	58,236	104,146	48,900	41,938	37,900	—	—	—	—	—									

IMPORTAÇÃO GERAL DE MERCADORIAS (Continuação)
 GENERAL IMPORTS OF MERCHANDISE (Continued)
 IMPORTATION GÉNÉRALE DE MARCHANDISES (Suite)

JANEIRO A DEZEMBRO
 JANUARY TO DECEMBER
 JANVIER A DECEMBRE

MERCADORIAS MERCHANDISE MARCHANDISES	Unidade Unit Unité	QUANTIDADE QUANTITY QUANTITÉ					VALOR A BORDO NO BRASIL Value C. I. F. Valeur à bord au Brésil				
		1919	1920	1921	1922	1923	1919	1920	1921	1922	1923
Madeiras. Lumber and timber. Bois.											
55 { Aduelas e arcos. Staves and hoops..... Douve et arcs pour la fabrication de tonneaux.	Kilog.	1.826.100	1.001.767	156.003	86.707	556.120	1.298.402	1.115.034	130.700	71.534	625.546
56 { Cortiça ou cascas de sobreiro. Corks and barks..... Liège et écorce de chêne-liège (surricor).	"	20.478	105.502	174.800	38.458	130.781	25.420	98.167	283.127	41.730	218.866
57 { Dormentes. Sleepers..... Traverses pour chemins de fer.	"										
59 { Pasta de madeira para fabricação de papel. Wood pulp for manufacture of paper.. Pâtes de bois (fabrication de papier).	"	6.870.179	9.039.881	3.220.175	10.732.418	18.480.257	4.074.380	7.423.330	2.480.818	4.810.103	11.081.687
60 { Pinho em tóros, pranchas, taboas, etc. Pine stumps, planks, boards, etc..... Sapin en grume, en planches, etc.	"	1.766.574	14.034.213	4.733.822	1.004.700	1.581.707	810.718	4.400.028	1.802.168	430.467	738.546
61 { Madeiras diversas em bruto, serradas, lavradas e folheadas. Wood of all kinds, rough, sawed, planed and veneered..... Bois divers en brut, sciés, plaqués, etc.	"	412.725	12.401.058	6.531.440	4.209.007	2.411.700	104.244	363.006	108.000	282.400	145.848
Total.....	"	10.905.056	38.172.421	14.817.335	16.821.380	23.175.634	6.313.254	13.497.121	5.003.512	5.654.340	12.805.402
Materias ou substâncias para perfumarias, pintura, tinturaria e outros usos. Substances for the manufacture of perfumery, dyes, paints, etc. Matières ou substances pour la parfumerie, peinture, teinturerie et autres usages.											
63 { Alvaide de chumbo. White lead..... Blanc de plomb.	Kilog.	146.366	143.520	51.806	164.872	112.029	184.008	100.841	99.360	221.705	218.051
64 { Alvaide de zinco. White zinc paints..... Blanc de zinc.	"	2.203.142	3.653.281	842.624	3.107.059	3.854.411	3.036.767	4.640.854	974.620	3.775.825	6.142.666
65 { Carvão animal. Animal charcoal..... Charbon animal.	"	9.052	751	972	150	181	26.371	1.006	3.642	548	518
66 { Côres de anilinas ou fuchsina. Aniline or fuchsina dyes..... Couleurs d'aniline et de fuchsine.	"	363.975	629.147	514.640	699.425	555.540	5.581.727	9.787.824	7.731.829	5.433.592	8.140.310
67 { Essencias artificiaes de qualquer qualidade; oleos fixos, liquidos e concretos, pyrogenicos ou empyreumaticos e volateis, essenciaes. Artificial essences of all kinds, unenumerated oils, essences, etc..... Essences artificielles de toutes sortes; huiles fixes, liquides et concretes, pyrogeniques ou empyreumatique, volatiles, essentielles.	"	47.737	55.440	25.212	53.480	66.802	1.562.140	2.502.491	1.581.343	2.402.134	4.159.451
67 A { Extractos vegetaes para cortume. Vegetable tanning material..... Extraits vegetaux pour tannerie.	"					2.215.277					2.328.077
68 { Indigo (anil) azul ultramar. Indigo and ultramarine blue..... Indigo, bleu outremer.	"	402.778	581.581	227.486	518.010	502.681	880.424	1.440.308	726.964	1.018.308	2.083.166
{ Oleo de linhaça. Linseed oil..... Huile de lin.	"	2.000.337	3.977.558	2.094.026	4.263.450	3.654.800	4.577.546	7.693.306	3.880.411	7.624.543	8.060.401

CLASSE II { Materias primas (Continuação)
Raw materials (Continued)
Matières premières (Suite)

MERCADORIAS MERCHANDISE MARCHANDISES	Unidade Unit Unité	VALOR A BORDO NO BRASIL Value C. I. F. Valeur à bord au Brésil												
		Equivalente em £ esterlinas Equivalent in pounds sterling Equivalent en livres sterling					Por unidade em réis, papel Per unit in reis, paper Par unité en reis, papier							
		1919	1920	1921	1922	1923	1919	1920	1921	1922	1923			
Madeiras. Lumber and timber. Bois.														
55 { Aduelas e arcos. Staves and hoops..... Douve et arcs pour la fabrication de tonneaux.	Kilog.	76,151	73,130	5,407	2,235	13,711	\$711	\$536	\$380	\$325	\$124			
56 { Cortiça ou cascas de sobreiro. Corks and barks..... Liège et écorce de chêne-liège (surrier).	"	1,474	5,723	9,342	1,213	4,731	\$241	\$930	\$618	\$985	\$35			
57 { Dormentes. Sleepers..... Traverses pour chemins de fer.	"													
59 { Pasta de madeira para fabricação de papel. Wood pulp for manufacture of paper.. Pâtes de bois (fabrication de papier).	"	231,445	435,575	88,785	141,987	248,325	\$592	\$821	\$773	\$440	\$500			
60 { Pinho em tóros, pranchas, taboas, etc. Pine stumps, planks, boards, etc..... Sapin en grume, en planches, etc.	"	48,828	265,172	73,184	12,551	16,382	\$159	\$307	\$399	\$204	\$460			
61 { Madeiras diversas em bruto, serradas, lavradas e folheadas. Wood of all kinds, rough, sawed, plan- ned and veneered..... Bois divers en brut, sciés, plaqués, etc.	"	6,365	20,681	6,864	8,403	3,368	\$253	\$929	\$930	\$900	\$900			
Total.....	"	364,263	800,281	183,672	166,389	286,517								
Materias ou substancias para perfumarias, pin- tura, tinturaria e outros usos. Substances for the manufacture of perfumery, dyes, paints, etc. Matières ou substances pour la parfumerie, peinture, teinturerie et autres usages.														
63 { Alvaiade de chumbo. White lead..... Blanc de plomb.	Kilog.	10,540	11,503	3,805	6,504	4,871	\$257	\$392	\$310	\$345	\$901			
64 { Alvaiade de zinco. White zinc paints..... Blanc de zinc.	"	175,444	281,655	33,789	111,286	135,786	\$324	\$272	\$156	\$181	\$593			
65 { Carvão animal. Animal charcoal..... Charbon animal.	"	1,801	86	142	17	11	\$913	\$419	\$740	\$653	\$801			
66 { Côres de anilinas ou fuchsina. Aniline or fuchsina dyes..... Couleurs d'aniline et de fuchsine.	"	323,089	559,970	285,445	161,609	132,701	\$335	\$557	\$923	\$769	\$900			
67 { Essencias artificiaes de qualquer qua- lidade; oleos fixos, liquidos e concre- tos, pyrogeneos ou empyreumaticos e volateis, essenciaes. Artificial essences of all kinds, unenum- erated oils, essences, etc..... Essences artificielles de toutes sortes; huiles fixes, liquides et concretes, py- rogénées ou empyreumatique, vola- tilites, essentielles.	"	91,324	144,515	56,193	70,481	92,623	\$2724	\$5131	\$2721	\$4917	\$181			
67 A { Extractos vegetaes para cortume. Vegetable tanning material..... Extraits vegetaux pour tannerie.	"					50,634					\$951			
68 { Indigo (anil) azul ultramar. Indigo and ultramarine blue..... Indigo, bleu outremer.	"	51,822	86,749	27,048	56,187	47,453	\$298	\$476	\$195	\$703	\$144			
69 { Oleo de linhaça. Linseed oil..... Huile de lin.	"	276,660	474,767	134,191	226,963	191,526	\$760	\$934	\$353	\$788	\$372			

IMPORTAÇÃO GERAL DE MERCADORIAS (Continuação)
 GENERAL IMPORTS OF MERCHANDISE (Continued)
 IMPORTATION GÉNÉRALE DE MARCHANDISES (Suite)

JANEIRO A DEZEMBRO
 JANUARY TO DECEMBER
 JANVIER A DECEMBRE

MERCADORIAS MERCHANDISE MARCHANDISES	Unidade Unit Unité	QUANTIDADE QUANTITY QUANTITÉ					VALOR A BORDO NO BRASIL Value C. I. F. Valeur à bord au Brésil					
		1919	1920	1921	1922	1923	1919	1920	1921	1922	1923	
							Milréis { Papel. Papier. Papier.					
Materias ou substancias para perfumarias, pintura, tinturaria e outros usos (continuação). Substances for the manufacture of perfumery, dyes, paints, etc. (continued). Matières ou substances pour la parfumerie, peinture, tinturerie et autres usages (suite).												
70	{ Potassa ou barrilha. Soda ash or potash. Soude et potasse.	Kilog.	4.228.443	6.206.423	5.163.045	8.288.602	6.814.280	1.934.462	1.858.467	2.306.038	3.677.862	3.066.510
71	{ Terebentina e agua raz. Turpentine. Térébenthine.	"	1.145.481	1.067.045	440.815	1.302.742	1.201.562	1.715.020	4.205.038	1.220.558	2.610.360	3.340.061
72	{ Tintas em pó. Dry paints. Couleurs en poudre.	"	372.785	598.556	242.006	378.900	375.130	1.060.125	723.821	307.274	807.068	946.605
73	{ Vermelho, zarcão ou minio. Red lead or minium. Vermillon et minium.	"	609.765	301.694	131.152	402.176	340.705	758.350	375.870	105.975	688.396	621.692
74	{ Não especificadas. Unenumerated. Non dénommées.	"	2.421.201	1.848.220	2.083.163	2.003.054	1.040.881	3.878.203	6.733.059	3.701.787	2.556.502	2.054.517
	Total.....	"	14.641.062	19.633.243	11.830.537	21.363.819	20.743.579	25.204.251	40.231.944	22.918.810	31.677.153	41.775.712
Metalloide e varios metaes. Metalloides and other metals. Métalloides et métaux divers.												
75	{ Alumínio em barra lamina e fio. Aluminium, bar, sheet and wire. Aluminium et lingots en lames et en fils.	Kilog.	70.017	136.158	144.065	98.180	774.187	350.305	612.605	1.008.002	528.580	3.744.785
76	{ Antimonio, arsenico, bismutho, potasio e sodio. Antimony, arsenic, bismuth, potassium and sodium. Antimoine, arsenic, bismuth, potassium et sodium.	"	476.765	454.271	82.339	201.973	301.188	811.384	706.033	158.817	443.016	784.407
77	{ Enxofre. Sulphur. Soufre.	"	2.550.024	7.005.870	258.570	4.671.408	4.570.028	1.048.791	2.177.314	122.030	1.384.433	1.700.801
78	{ Mercurio metallico ou azougue. Mercury or quicksilver. Mercure métallique ou vif-argent.	"	6.635	4.163	2.027	3.843	0.570	106.838	61.668	33.037	57.083	147.809
79	{ Nickel em cubos ou em laminas. Nickel in cubes and sheets. Nickel en cubes et en lames.	"	13.372	14.008	714	1.427	7.308	73.131	72.103	0.949	12.026	55.064
80	{ Não especificados. Unenumerated. Non dénommés.	"	30.250	31.758	13.565	129.233	156.479	230.275	293.290	212.670	594.531	1.011.789
	Total.....	"	3.162.963	8.546.327	501.280	5.196.133	5.884.859	2.620.724	4.014.093	1.543.371	3.021.469	8.044.669
Ouro, prata e platina. Gold, silver and platinum. Or, argent et platine.												
81	{ Ouro em barra, pó ou mina, em bruto ou em obras inutilizadas. Gold bullion, dust, ore, in ingots or scrap. Or en barres, poudre, minerai, en lingots ou déchets.	Grams.		623			833		1.370			4.170
82	{ Ouro em folhas para dourar ou para dentista. Gold-leaf for gilding and dentistry. Or en feuilles pour dorer et pour dentiste.	"	39.818	51.261	11.211	9.516	61.534	56.560	177.619	70.587	47.556	120.177

CLASSE II (Materias primas (Continuação)
Raw materials (Continued)
Matières premières (Suite)

MERCADORIAS MERCHANDISE MARCHANDISES	Unidade Unit Unité	VALOR A BORDO NO BRASIL Value C. I. F. Valeur à bord au Brésil									
		Equivalente em £ esterlinas Equivalent in pounds sterling Equivalent en livres sterling					Por unidade em réis, papel Per unit in reis, paper Par unité en reis, papier				
		1919	1920	1921	1922	1923	1919	1920	1921	1922	1923
Materias ou substancias para perfumarias, pintura, tinturaria e outros usos (continuação). Substances for the manufacture of perfumery, dyes, paints, etc. (continued). Matières ou substances pour la parfumerie, peinture, tinterie et autres usages (suite).											
70 { Potassa ou barrilha. Soda ash or potash..... Soude et potasse.	Kilog.	108,743	108,987	81,553	104,703	68,335	\$457	\$206	\$440	\$431	\$448
71 { Terebentina e agua raz. Turpentine..... Térébenthine.	»	98,704	254,337	41,841	76,894	75,077	1\$407	2\$558	2\$733	2\$004	2\$788
72 { Tintas em pó. Dry paints..... Couleurs en poudre.	»	61,388	41,477	14,533	25,666	21,298	2\$314	1\$423	1\$037	2\$288	2\$523
73 { Vermelho, zarcão ou minio. Red lead or minium..... Vermillon et minium.	»	42,501	22,864	6,095	20,011	14,080	1\$243	1\$245	1\$494	1\$390	1\$777
74 { Não especificadas. Unenumerated..... Non dénommées.	»	227,409	400,837	143,758	75,255	45,850	1\$602	3\$042	1\$820	1\$276	1\$973
Total.....	»	1,469,195	2,384,733	828,993	935,666	930,245	—	—	—	—	—
Metalloide e varios metaes. Metalloides and other metals. Métalloides et métaux divers.											
75 { Alumínio em barra lamina e fio. Aluminium, bar, sheet and wire..... Aluminium en lingots en lames et en fils.	Kilog.	20,017	37,241	36,760	14,637	82,373	4\$008	4\$720	6\$997	5\$383	4\$837
76 { Antimonio, arsenico, bismutho, potasio e sodio. Antimony, arsenic, bismuth, potassium and sodium..... Antimoine, arsenic, bismuth, potassium et sodium.	»	47,183	47,063	6,130	13,006	17,287	1\$702	1\$688	1\$928	1\$520	2\$171
77 { Enxofre. Sulphur..... Soufre.	»	61,972	143,081	4,716	39,850	37,657	\$410	\$275	\$475	\$290	\$371
78 { Mercurio metallico ou azougue. Mercury or quicksilver..... Mercure métallique ou vif-argent.	»	6,154	3,714	1,200	1,691	3,238	16\$102	14\$813	10\$742	15\$088	15\$377
79 { Nickel em cubos ou em laminas. Nickel in cubes and sheets..... Nickel en cubes et en lames.	»x	4,374	4,341	273	369	1,258	5\$469	5\$120	9\$732	8\$427	7\$507
80 { Não especificados. Unenumerated..... Non dénommés.	»	13,240	16,950	7,044	16,452	34,881	7\$612	9\$235	15\$078	4\$600	10\$300
Total.....	»	152,940	253,890	56,734	86,061	176,694	—	—	—	—	—
Ouro, prata e platina. Gold, silver and platinum. Or, argent et platine.											
81 { Ouro em barra, pó ou mina, em bruto ou em obras inutilizadas. Gold bullion, dust, ore, in ingots or scrap..... Or en barres, poudre, mineral, en lingots ou déchets.	Grams.		91			93		2\$109			5\$006
82 { Ouro em folhas para dourar ou para dentista. Gold-leaf for gilding and dentistry.... Or en feuilles pour dorer et pour dentiste.	»	3,359	10,837	3,038	1,383	2,863	1\$420	3\$464	7\$099	4\$097	2\$009

IMPORTAÇÃO GERAL DE MERCADORIAS (Continuação)
 GENERAL IMPORTS OF MERCHANDISE (Continued)
 IMPORTATION GÉNÉRALE DE MARCHANDISES (Suite)

JANEIRO A DEZEMBRO
 JANUARY TO DECEMBER
 JANVIER A DECEMBRE

MERCADORIAS MERCHANDISE MARCHANDISES	Unidade Unit Unité	QUANTIDADE QUANTITY QUANTITÉ					VALOR A BORDO NO BRASIL Value C. I. F. Valeur à bord au Brésil					
		1919	1920	1921	1922	1923	1919	1920	1921	1922	1923	
Ouro, prata e platina (continuação). Gold, silver and platinum (continued). Or, argent et platine (suite).												
83 { Platina em barra, em lamina ou em fio. Platinum in ingots, sheet and wire.... Platine en barres, en lames et en fils.	Grams.	2.473	5.182	7.308	6.660	5.636	36.241	56.852	69.702	112.851	171.208	
84 { Prata em barra. Bar silver..... Argent en barre.	"	106.700	212.400	66.582	4.266	32.599	15.030	38.320	13.001	1.051	7.641	
85 { Prata em folhas para pratear. Silver-leaf for plating..... Argent en feuilles.	"	54.100	33.844	28.473	45.030	366.111	9.431	4.243	15.040	18.050	82.745	
Total.....	"	203.106	303.316	113.574	65.472	466.713	117.262	278.413	208.029	130.417	394.936	
Palha, esparto, cairo, pita, piassava, paina e outras materias filamentosas. Straw, broom, grass, coir fibre, pita, piassava and other fibrous materials. Paille, sparte, caire, pite, piassave et autres matières filamenteuses.												
86 { Paina de qualquer qualidade. Vegetable cotton-silk (Paina)..... Soie vegetale (Paina).	Kilog.				1.207					37.754		
87 { Palha para cigarros. Corn leaf for cigarettes..... Paille de maïs pour cigarettes.	"	41.231	40.022	22.983	50.498	32.207	275.070	233.060	208.234	601.008	303.474	
88 { Palha para esteiras e para chapéus. Straw for mats and hats..... Paille pour la fabrication de nattes et de chapeaux.	"	37.381	178.651	35.252	100.758	132.931	930.300	5.042.330	1.661.507	2.052.087	4.804.278	
89 { Palha em fio simples. Straw in simple strings..... Paille en fils simples.	"	382			4.325		3.988			4.223		
90 { Palha para vassouras. Straw for brooms..... Paille à balais.	"	1.035.747	763.744	1.017.870	1.324.019	610.770	409.147	203.817	755.400	1.373.270	962.358	
91 { Crina vegetal ou zostera marina. Excelsior or zostera marine..... Crin végétal et zostère marine.	"	290	13.130		8.718	5.237	1.414	6.100		5.483	5.104	
91 A { Fio de seda vegetal. Vegetable silk thread..... Fils de soie végétale.	"				38.866	91.370				2.158.071	4.590.720	
92 { Não especificados. Unenumerated..... Non dénommés.	"	370.660	788.416	210.202	672.070	1.005.073	391.400	912.982	394.518	1.035.298	1.826.368	
Total.....	"	1.541.709	1.783.963	1.325.307	2.210.361	1.917.197	2.072.018	7.419.255	3.109.719	7.868.484	12.582.303	
Plantas, folhas, flores, fructas, grãos, semen- tes, raizes, cascas, etc. Plants leaves, flowers, fruits, berries, seeds, roots, barks, etc. Plantes, feuilles, fleurs, fruits, graines, semen- ces, racines, écorces, etc.												
93 { Cevada torrefacta ou malte. Malt..... Orge torrifiée (malt).	Kilog.	10.207.017	13.075.108	8.950.859	12.061.383	14.677.267	6.055.061	9.470.230	7.574.032	6.077.744	11.810.485	
94 { Folhas, flores, ervas, caules, musgos, talos, bulbos, cascas, lenhos, raizes e outras especies semelhantes para usos medicinaes e de tinturaria. Leaves, flowers, herbs, stems, bulbs, roots, barks and similar substances for medicinal purposes and dying... Feuilles, fleurs, tiges, mousses, bulbes, écorces, racines et similaires pour l'usage médicinal et la teinturerie.	"	1.083.400	1.365.640	544.888	455.773	488.158	1.883.561	1.880.072	1.053.001	1.338.065	1.631.660	

CLASSE II { Materias primas (Continuação)
Raw materials (Continued)
Matières premières (Suite)

MERCADORIAS MERCHANDISE MARCHANDISES	Unidade Unit Unité	VALOR A BORDO NO BRASIL Value C. I. F. Valeur à bord au Brésil												
		Equivalente em £ esterlinas Equivalent in pounds sterling Equivalent en livres sterling					Por unidade em réis, papel Per unit in reis, paper Par unité en reis, papier							
		1919	1920	1921	1922	1923	1919	1920	1921	1922	1923			
Ouro, prata e platina (continuação). Gold, silver and platinum (continued). Or, argent et platine (suite).														
83 { Platina em barra, em lamina ou em fio. Platinum in ingots, sheet and wire... { Platine en barres, en lames et en fils.	Grams.	2,210	3,745	3,401	3,290	3,824	14\$654	10\$071	13\$655	16\$044	30\$376			
84 { Prata em barra. Bar silver..... { Argent en barre.	»	928	2,312	528	29	163	\$140	\$180	\$204	\$246	\$234			
85 { Prata em folhas para pratear. Silver-leaf for plating..... { Argent on feuilles.	»	575	273	473	564	1,824	\$174	\$125	\$528	\$421	\$226			
Total.....	»	7,072	17,258	7,440	5,266	8,767	—	—	—	—	—			
Palha, esparto, caíro, pita, piassava, paina e outras materias filamentosas. Straw, broom, grass, coir fibre, pita, piassava and other fibrous materials. Paille, sparte, caire, pite, piassave et autres matières filamenteuses.														
86 { Paina de qualquer qualidade. Vegetable cotton-silk (Paina)..... { Soie vegetale (Paina).	Kilog.				1,212					31\$279				
87 { Palha para cigarros. Corn leaf for cigarettes..... { Paille de maïs pour cigarettes.	»	16,059	15,017	9,487	17,792	0,003	6\$680	5\$845	11\$970	11\$015	12\$217			
88 { Palha para esteiras e para chapéus. Straw for mats and hats..... { Paille pour la fabrication de nattes et de chapeaux.	»	55,845	346,823	66,265	78,436	107,020	24\$387	33\$262	47\$983	24\$168	36\$141			
89 { Palha em fio simples. Straw in simple strings..... { Paille en fils simples.	»	236			134		10\$439			\$976				
90 { Palha para vassouras. Straw for brooms..... { Paille à balais.	»	27,868	17,787	25,051	41,175	22,054	\$432	\$384	\$742	1\$036	1\$481			
91 { Crina vegetal ou zostera marina. Excelsior or zostera marino..... { Crin végétal et zostéro marino.	»	76	376		154	121	4\$720	\$460		\$620	\$075			
91 A { Fio de seda vegetal. Vegetable silk thread..... { Fils de soie végétale.	»				61,495	103,570				55\$526	50\$243			
92 { Não especificados. Unenumerated..... { Non dénommés.	»	23,268	59,709	13,672	29,695	40,927	1\$039	1\$106	1\$583	1\$540	1\$816			
Total.....	»	123,352	439,712	115,375	230,093	283,313	—	—	—	—	—			
Plantas, folhas, flores, fructas, grãos, sementes, raízes, cascas, etc. Plants leaves, flowers, fruits, berries, seeds, roots, barks, etc. Plantes, feuilles, fleurs, fruits, graines, semences, racines, écorces, etc.														
93 { Cevada torrefacta ou malte. Malt..... { Orge torrifiée (malt).	Kilog.	307,039	572,838	264,068	207,017	265,346	\$500	\$724	\$846	\$578	\$805			
94 { Folhas, flores, hervas, caules, musgos, talos, bulbos, cascas, lenhos, raízes e outras especies semelhantes para usos medicinaes e de tinturaria. Leaves, flowers, herbs, stems, bulbs, roots, barks and similar substances for medicinal purposes and dying... { Feuilles, fleurs, tiges, mousses, bulbes, écorces, racines et similaires pour l'usage médicinal et la teinturerie.	»	112,182	112,232	39,852	38,981	36,604	1\$118	1\$370	1\$932	2\$936	3\$342			

IMPORTAÇÃO GERAL DE MERCADORIAS (Continuação)
GENERAL IMPORTS OF MERCHANDISE (Continued)
IMPORTATION GÉNÉRALE DE MARCHANDISES (Suite)

JANEIRO A DEZEMBRO
JANUARY TO DECEMBER
JANVIER A DECEMBRE

MERCADORIAS MERCHANDISE MARCHANDISES	Unidade Unit Unité	QUANTIDADE QUANTITY QUANTITÉ					VALOR A BORDO NO BRASIL Value C. I. F. Valeur à bord au Brésil				
		1919	1920	1921	1922	1923	1919	1920	1921	1922	1923
Plantas, folhas, flores, fructas, grãos, sementes, raízes, cascas, etc. (continuação). Plants, leaves, flowers, fruits, berries, seeds, roots, barks, etc. (continued). Plantes, feuilles, fleurs, fruits, graines, semences, racines, écorces, etc. (suite).											
95 { Lupulo. Hops..... Houblon.	Kilog.	336.337	192.520	230.185	273.870	374.828	1.025.233	945.318	1.202.401	1.104.989	2.724.833
96 { Fumo em folha. Tobacco (in leaf)..... Tabac en feuilles.	"	669.408	986.011	917.880	1.052.846	920.722	4.270.201	6.232.840	7.532.300	7.251.005	7.578.233
97 { Plantas vivas. Live plants..... Plantes vivantes.	"	36.729	45.078	10.106	13.370	7.742	52.406	78.603	48.830	40.203	44.104
98 { Não especificados. Unenumerated..... Non dénommés.	"	1.040.541	2.600.753	703.094	543.015	438.001	785.308	1.351.872	911.205	1.012.870	670.949
Total.....	"	14.043.117	18.275.100	11.366.018	14.400.866	16.906.808	14.081.460	19.970.935	18.412.957	17.724.966	24.469.160
Pedras, terras e outros minerais semelhantes. Stones, earths and other similar minerals. Pierres, terres et autres minéraux similaires.											
99 { Amiantho ou asbestos. Asbestos..... Amiante.	Tons.	153	205	53	11	14	62.351	130.002	57.625	0.900	8.812
100 { Argilla ou areia de moldar e barro em bruto. Moulding and potters clay..... Argile à mouler et terre brute.	"	138	345	310	860	750	25.385	61.004	86.207	202.465	218.224
101 { Asfalto. Asphalt..... Asphalte.	"	3.787	3.446	6.005	3.145	3.980	830.712	874.414	1.003.032	807.980	1.468.625
102 { Betumes (inclusive pixe de carvão de pedra e oleos para fabricação de gaz). Bitumen (including coal tar and oils for manufacturing of gas)..... Bitume (inclus: goudron de charbon de terre et huiles pour la fabrication de gaz).	"	648	435	63	284	220	201.617	172.323	45.211	175.666	166.346
103 { Briquettes. Patent fuel..... Briquettes.	"	32.970	61.887	28.863	60.107	67.256	3.332.652	11.706.170	3.028.041	6.801.860	7.371.264
103A { Cal. Lime..... Chaux.	"	766	1.084	615	340	470	182.506	240.737	241.000	98.704	158.808
104 { Carvão de pedra. Coal..... Charbon de terre.	"	927.045	1.120.575	543.132	1.170.287	1.460.766	87.823.700	134.402.318	70.032.107	78.005.200	134.840.401
105 { Cimento. Cement..... Ciment.	"	108.418	172.992	156.872	310.550	223.404	35.342.586	26.624.446	26.230.309	40.642.009	81.770.612
106 { Coque. Coke..... Coke.	"	5.116	6.053	9.088	7.536	12.642	748.575	1.166.141	1.860.543	688.344	1.772.476
107 { Esmeril e pó de vidro. Emery stone and glass powder..... Eméri et poudre de verre.	"	64	111	38	62	44	66.458	113.502	45.687	175.206	155.603
108 { Giz, gesso em bruto ou preparado. Chalk, plaster of Paris, crude or prepared..... Craie et plâtre bruts ou préparés.	"	2.371	3.300	3.152	7.640	3.288	641.310	840.630	603.045	1,553.386	1,145.140

CLASSE II { Materias primas (Continuação)
Raw materials (Continued)
Matières premières (Suite)

MERCADORIAS MERCHANDISE MARCHANDISES	Unidade Unit Unité	VALOR A BORDO NO BRASIL Value C. I. F. Valeur à bord au Brésil																			
		Equivalente em £ esterlinas Equivalent in pounds sterling Equivalent en livres sterling					Por unidade em réis, papel Per unit in reis, paper Par unité en reis, papier														
		1919	1920	1921	1922	1923	1919	1920	1921	1922	1923										
Plantas, folhas, flores, fructas, grãos, sementes, raízes, cascas, etc. (continuação). Plants, leaves, flowers, fruits, berries, seeds, roots, barks, etc. (continued). Plantes, feuilles, fleurs, fruits, graines, semences, racines, écorces, etc. (suite).																					
95 { Lupulo. Hops..... Houblon.	Kilog.	59,814	54,800	47,384	33,218	60,467	3\$048	4\$010	5\$315	4\$035	7\$289										
96 { Fumo em folha. Tobacco (in leaf)..... Tabac en feuilles.	"	248,032	300,367	261,021	212,870	168,303	6\$302	6\$315	8\$206	6\$887	8\$230										
97 { Plantas vivas. Live plants..... Plantes vivantes.	"	3,088	4,823	1,817	1,223	1,024	1\$427	1\$743	2\$556	3\$012	5\$704										
98 { Não especificados. Unenumerated..... Non dénommés.	"	46,485	77,715	33,171	20,709	15,006	\$748	\$519	1\$205	1\$863	1\$531										
Total.....	"	837,240	1,212,874	648,213	523,027	546,750	—	—	—	—	—										
Pedras, terras e outros minerais semelhantes. Stones, earths and other similar minerals. Pierres, terres et autres minéraux similaires.																					
99 { Amiantho ou asbestos. Asbestos..... Amiante.	Tons.	3,552	7,543	1,904	200	200	407\$522	638\$985	1:087\$264	900\$818	620\$428										
100 { Argilla ou areia de moldar e barro em bruto. Moulding and potters clay..... Argille à mouler et terre brute.	"	1,470	3,851	2,975	5,057	4,730	183\$040	176\$823	278\$377	235\$424	232\$042										
101 { Asfalto. Asphalt..... Asphalte.	"	48,617	51,875	57,346	24,000	32,400	221\$725	253\$747	266\$040	253\$011	366\$272										
102 { Betumes (inclusive pixe de carvão de pedra e oleos para fabricação de gaz). Bitumen (including coal tar and oils for manufacturing of gas)..... Bitume (inclus: goudron de charbon de terre et huiles pour la fabrication de gaz).	"	11,856	10,008	1,530	5,136	4,130	311\$137	306\$144	717\$634	618\$542	313\$751										
103 { Briquettes. Patent fuel..... Briquettes.	"	103,030	719,853	107,467	202,022	164,235	101\$062	124\$318	104\$010	75\$486	100\$600										
103A { Cal. Lime..... Chaux.	"	11,065	15,304	8,031	2,867	3,502	229\$680	222\$082	393\$494	283\$077	333\$017										
104 { Carvão de pedra. Coal..... Charbon de terre.	"	5,084,014	7,862,502	2,813,115	2,320,454	2,096,107	94\$735	119\$940	94\$448	66\$315	01\$743										
105 { Cimento. Cement..... Ciment.	"	2,008,402	1,526,738	945,545	1,205,026	713,831	178\$121	153\$905	167\$266	127\$185	142\$212										
106 { Coke. Coke..... Coke.	"	44,660	70,386	66,009	20,370	39,239	146\$820	192\$655	205\$715	91\$341	140\$205										
107 { Emeril e pó de vidro. Emery stone and glass powder..... Emeri et poudre de verre.	"	3,000	6,558	1,641	4,963	3,525	1:033\$406	1:022\$540	1:202\$239	2:825\$903	3:536\$431										
108 { Giz, gesso em bruto ou preparado. Chalk, plaster of Paris, crude or prepared..... Craie et plâtre bruts ou préparés.	"	37,625	50,686	31,700	46,582	25,833	270\$484	256\$766	286\$499	203\$977	348\$273										

IMPORTAÇÃO GERAL DE MERCADORIAS (Continuação)
 GENERAL IMPORTS OF MERCHANDISE (Continued)
 IMPORTATION GÉNÉRALE DE MARCHANDISES (Suite)

JANEIRO A DEZEMBRO
 JANUARY TO DECEMBER
 JANVIER A DÉCEMBRE

MERCADORIAS MERCHANDISE MARCHANDISES	Unidade Unit Unité	QUANTIDADE QUANTITY QUANTITÉ					VALOR A BORDO NO BRASIL Value C. I. F. Valeur à bord au Brésil					
		1919	1920	1921	1922	1923	1919	1920	1921	1922	1923	
Pedras, terras, etc. (continuação). Stones, earths, etc. (continued). Pierres, terres, etc. (suite).												
109	{ Marmore, alabastro e porphyro. Marble, alabaster and porphyry..... { Marbre, albâtre et porphyre.	Tons.	3.000	8.200	5.280	5.233	8.071	1.071.871	1.511.750	2.204.211	2.012.007	3.804.087
110	{ Pedras preciosas soltas. Precious stones, unmounted..... { Pierres précieuses, non montées.	—						1.076.114	1.275.000	050.257	1.080.044	1.190.074
111	{ Salitre. Saltpetre..... { Salpêtre.	Tons.	1.207	2.130	068	1.000	1.537	1.420.118	2.280.530	731.544	1.145.830	1.881.809
112	{ Não especificados. Unenumerated..... { Non dénommés.	»	0.326	3.080	3.328	4.514	3.210	000.274	1.300.040	1.152.151	1.843.319	1.525.088
Total.....		»	1.183.004	1.417.464	1.057.467	1.616.644	1.795.579	133.812.388	182.808.975	118.496.239	135.253.829	187.487.839
Pelles e couros. Skins and hides. Peaux et cuirs.												
113	{ Pelles e couros preparados e curtidos. Skins and hides, tanned or otherwise prepared..... { Peaux et cuirs préparés et tannés.	Kilog.	1.380.000	1.430.144	632.530	948.300	885.131	32.052.371	31.302.000	12.026.081	22.045.054	20.007.707
114	{ Sola. Sole leather..... { Cuirs à semelles.	»	708	790	012	110	120	0.603	5.207	8.030	1.370	2.140
Total.....		»	1.381.707	1.439.934	633.151	948.476	885.251	32.059.064	31.367.963	12.634.117	22.047.324	20.009.847
Seda. Silk. Soie.												
115	{ Seda em casulo, em rama e borra. Cocoons and flock-silk..... { Soie brute en cocons et en bourre.	Kilog.	018	205	1.107	1.754	10.582	30.347	10.870	00.809	207.702	1.946.801
116	{ Seda em fio para tecelagem e para bordar. Yarn and thread..... { Fils à tisser et à broder.	»	82.800	158.316	83.024	187.000	210.142	4.655.702	12.630.105	8.885.093	23.034.410	30.680.007
Total.....		»	83.424	158.611	84.131	188.844	220.724	4.695.109	12.646.975	8.984.902	23.842.181	32.583.858
Sumos ou sucos vegetaes. Vegetable extracts. Jus ou sucs végétaux.												
117	{ Alcatrão ou pixe de alcatrão. Tar and pitch..... { Goudron et poix de goudron.	Kilog.	120.233	200.840	50.492	101.128	114.400	110.350	100.064	50.710	82.423	105.168
118	{ Azeites e oleos vegetaes, não especi- ficados, para uso industrial. Vegetable oils, unenumerated, for in- dustrial use..... { Huiles végétales, non dénommées pour usage industriel.	»	34.645	12.330	36.024	32.057	23.273	55.324	27.076	70.567	71.013	04.281
118 A	{ Oleo de caroço de algodão. Cotton seed oil..... { Huile de coton.	»	36.878	71.755	3.265	12.702	17.613	06.016	155.213	10.838	32.724	62.286
118 B	{ Oleo de palma. Palm oil..... { Huile de palme.	»	05.118	59.244	35.108	41.644	38.520	158.405	88.205	47.622	06.321	78.021

IMPORTAÇÃO GERAL DE MERCADORIAS (Continuação)
GENERAL IMPORTS OF MERCHANDISE (Continued)
IMPORTATION GÉNÉRALE DE MARCHANDISES (Suite)

JANEIRO A DEZEMBRO
JANUARY TO DECEMBER
JANVIER A DECEMBRE

MERCADORIAS MERCHANDISE MARCHANDISES	Unidade Unit Unité	QUANTIDADE QUANTITY QUANTITÉ					VALOR A BORDO NO BRASIL Value C. I. F. Valeur à bord au Brésil					
		1919	1920	1921	1922	1923	1919	1920	1921	1922	1923	
												Milréis
Sumos ou succos vegetaes (continuação). Vegetable extracts (continued). Jus ou sucs végétaux (suite).												
119 { Borra de azeite ou de vinho. Oil and wine lees..... Lies d'huile et de vin.	Kilog.	98	2.837	25	2.470	1.613	234	2.800	0	17.011	15.240	
120 { Breu. Rosin..... Résin	"	17.211.003	10.536.204	7.542.284	14.371.011	8.048.084	13.035.204	14.001.582	5.050.580	7.133.002	5.874.593	
121 { Cêra ou sêbo vegetal. Wax or vegetable grease..... Cire ou suif végétal.	"	508	1.450	1.744	200	612	523	5.070	0.107	1.044	1.540	
122 { Gomas, resinas e balsamos naturaes. Gum, resin and natural balsams..... Gommes, résines et baumes naturels.	"	400.042	323.750	245.303	715.021	000.574	2.130.070	1.050.704	1.083.077	4.120.201	4.182.093	
123 { Não especificados. Unenumerated..... Non dénommés.	"	108.100	207.806	94.012	07.330	215.031	880.040	1.335.100	403.191	200.170	1.101.137	
Total.....	"	18.133.291	17.566.315	8.015.237	15.374.260	9.720.629	17.091.708	18.358.334	7.410.673	11.798.075	11.015.179	
Total classe II.....	Tons.	1.321.034	1.631.346	1.167.587	1.761.404	1.983.422	341.061.993	504.730.360	320.671.826	380.164.886	587.280.117	
CLASSE III.												
Artigos manufacturados. Manufactured articles. Articles manufacturés.												
Algodão. Cotton. Coton.												
124 { Alcatifas oleados e tapetes. Tapestry, oilcloths and carpets..... Tapis et toiles cirées.	Kilog.	201.717	532.400	273.744	310.840	500.001	1.563.240	3.647.205	2.435.072	2.301.551	5.325.844	
125 { Cobertores. Blankets..... Couvertures.	"	01.500	54.004	17.552	10.300	10.034	807.343	054.204	254.084	155.284	307.876	
126 { Cordoalha. Cordage..... Cordage.	"	147.554	87.307	38.183	90.087	118.452	852.218	1.563.020	374.354	755.027	1.838.591	
127 { Gravatas. Neckties..... Cravates.	"	530	171	112	738	79	13.027	8.005	8.080	30.920	10.801	
128 { Meias. Hosiery..... Bas et chaussettes.	"	37.105	50.032	15.218	4.781	3.520	1.308.821	3.004.713	1.110.447	277.717	406.899	
129 { Passamaneria, rendas, tiras, etc. Lace, loop-lace, gallons, fringes, etc.... Passementerie, dentelles, franges, etc.	"	100.078	108.500	43.080	30.098	53.047	2.843.503	8.724.088	2.240.030	1.002.547	2.098.840	
130 { Roupa feita. Wearing apparel..... Confections, habillements et lingerie.	"	57.700	07.584	43.087	10.484	14.085	1.559.465	3.097.804	2.140.120	047.108	760.627	
131 { Tecidos brancos. Piece goods, bleached..... Tissus blancs.	"	413.445	704.018	271.332	350.230	442.408	5.231.053	15.088.224	7.581.230	0.071.371	13.878.060	
132 { Tecidos crus Piece goods, unbleached..... Tissus écorus.	"	20.404	81.099	70.809	46.007	50.447	260.018	1.417.004	1.136.825	750.800	1.157.656	

CLASSE II { Materias primas (Continuação)
Raw materials (Continued)
Matières premières (Suite)

MERCADORIAS MERCHANDISE MARCHANDISES	Unidade Unit Unité	VALOR A BORDO NO BRASIL Value C. I. F. Valeur à bord au Brésil									
		Equivalente em £ esterlinas Equivalent in pounds sterling Equivalent en livres sterling					Por unidade em réis, papel Per unit in reis, paper Par unité en reis, papier				
		1919	1920	1921	1922	1923	1919	1920	1921	1922	1923
Sumos ou succos vegetaes (continuação). Vegetable extracts (continued). Jus ou sucs végétaux (suite).											
119 { Borra de azeite ou de vinho. Oil and wine lees. Lies d'huile et de vin.	Kilog.	14	198	487	351	2\$387	\$987	\$240	7\$130	0\$448	
120 { Breu. Rosin. Résine.	»	817,508	911,141	173,269	200,060	123,490	\$792	\$833	\$070	\$496	\$621
121 { Cêra ou sêbo vegetal. Wax or vegetable grease. Cire ou suif végétal.	»	30	308	203	58	33	1\$020	4\$117	3\$530	0\$502	2\$520
122 { Gomas, resinas e balsamos naturaes. Gum, resin and natural balsams. Gommes, résines et baumes naturels.	»	121,981	116,057	58,255	123,291	92,057	4\$591	6\$025	6\$862	5\$706	0\$330
123 { Não especificados. Unenumerated. Non dénommés.	»	51,600	78,325	17,250	7,650	24,792	5\$274	4\$083	4\$880	2\$735	5\$099
Total.....	»	1,016,939	1,135,510	256,012	338,944	249,259	—	—	—	—	—
Total classe II.....	Tons.	19,840,950	30,047,174	11,528,881	11,217,967	13,088,829	—	—	—	—	—

CLASSE III.											
Artigos manufacturados. Manufactured articles. Articles manufacturés.											
Algodão. Cotton. Coton.											
124 { Alcatifas oleados e tapetes. Tapestry, oilcloths and carpets. Tapis et toiles cirées.	Kilog.	01,501	214,513	89,640	68,851	117,668	7\$749	0\$850	8\$895	7\$507	9\$017
125 { Cobertores. Blankets. Couvertures.	»	49,760	38,572	8,650	4,638	8,264	9\$800	11\$982	14\$527	8\$018	18\$484
126 { Cordoalha. Cordage. Cordage.	»	50,877	95,300	13,275	21,822	20,790	5\$775	8\$342	9\$804	7\$551	11\$257
127 { Gravatas. Neckties. Cravates.	»	738	444	359	842	351	24\$304	47\$339	77\$553	41\$897	210\$130
128 { Meias. Hosiery. Bas et chaussettes.	»	80,719	215,103	40,946	8,138	9,161	37\$698	71\$194	78\$560	58\$087	115\$397
129 { Passamaneria, rendas, tiras, etc. Lace, loop-lace, gallons, fringes, etc. Passementerie, dentelles, franges, etc.	»	105,699	511,304	84,741	48,020	65,765	25\$855	43\$939	52\$208	45\$303	54\$383
130 { Roupas feitas. Wearing apparel. Confections, habillements et lingerie.	»	00,402	179,308	79,325	19,184	16,646	26\$094	31\$745	49\$125	33\$216	51\$108
131 { Tecidos brancos. Piece goods, bleached. Tissus blancs.	»	309,656	894,122	271,409	287,989	310,020	12\$653	21\$413	27\$040	27\$900	31\$358
132 { Tecidos crus. Piece goods, unbleached. Tissus écrus.	»	15,824	83,011	40,902	22,707	25,890	12\$687	17\$344	10\$054	16\$206	19\$473

IMPORTAÇÃO GERAL DE MERCADORIAS (Continuação)
 GENERAL IMPORTS OF MERCHANDISE (Continued)
 IMPORTATION GÉNÉRALE DE MARCHANDISES (Suite)

JANEIRO A DEZEMBRO
 JANUARY TO DECEMBER
 JANVIER A DECEMBRE

MERCADORIAS MERCHANDISE MARCHANDISES	Unidade Unité	QUANTIDADE QUANTITY QUANTITÉ					VALOR A BORDO NO BRASIL Value C. I. F. Valeur à bord au Brésil				
		1919	1920	1921	1922	1923	1919	1920	1921	1922	1923
Algodão (continuação). Cotton (continued). Coton (suite).											
133 { Tecidos estampados. Piece goods, printed. Tissus gaufrés.	Kilog.	138.145	386.401	148.052	101.063	372.540	2.725.970	9.992.103	5.458.085	7.186.002	15.400.066
134 { Tecidos tintos. Piece goods, dyed. Tissus teints.	"	1.045.612	2.284.700	1.158.183	2.083.486	2.455.623	15.177.680	43.371.540	31.406.108	40.823.027	72.051.830
135 { Tecidos, não especificados. Piece goods, unenumerated. Tissus, non dénommés.	"	2.105.777	1.400.820	307.870	471.200	582.031	20.012.140	28.084.105	10.132.412	10.904.022	17.842.253
136 { Manufacturas, não especificadas. Manufactures, unenumerated. Articles manufacturés, non dénommés.	"	595.808	857.417	277.047	400.557	574.618	0.406.131	14.428.402	6.085.657	8.064.300	11.625.119
Total.....	"	4.965.506	6.846.213	2.724.884	4.107.238	5.288.491	71.601.218	134.251.353	70.449.225	89.067.618	143.781.092
Alumínio. Aluminium. Aluminium.											
137 { Manufacturas de alumínio. Manufactures of aluminium. Articles manufacturés d'aluminium....	Kilog.	103.437	308.420	110.800	100.030	117.822	457.078	3.209.233	918.618	795.270	1.184.946
Total.....	"	103.437	308.420	119.860	190.939	117.822	457.078	3.209.233	918.618	795.270	1.184.946
Armamentos e munições de caça e guerra. Arms and ammunitions (hunting and war). Armes et munitions de chasse et de guerre.											
138 { Armamentos de artilheria. Artillery arms. Armes d'artillerie.	Kilog.	139.771	427.434	303.093	79.204	201.559	706.401	2.709.827	3.798.360	1.709.221	5.653.158
139 { Balas de chumbo, chumbo de munição, espoletas e capsulas. Lead bullets, shot, fuses and cartridges. Balles de plomb, plomb de munition, amorces et capsules.	"	906.643	1.466.554	231.230	612.111	852.055	6.069.858	10.480.293	2.202.345	4.850.327	8.988.199
140 { Balas de ferro e aço. Iron and steel bullets. Projectiles de fer et acier.	"	143			130.004		1.480			652.181	
141 { Carabinas, revólveres, pistolas e outras armas de fogo. Rifles, revolvers, pistols and other firearms. Carabines, fusils, revolvers, pistolets, et autres armes à feu.	"	64.744	211.305	84.301	33.293	70.863	1.175.046	5.635.404	3.251.035	1.068.364	5.273.450
142 { Espadas e outras armas brancas. Swords and other side arms. Epées, sabres et autres armes blanches.	"	171	783	1.434	909	420	2.922	15.371	38.380	16.321	10.554
143 { Polvora. Gunpowder. Poudres.	"	7.580	17.511	0.203	3.700	927	37.353	167.393	75.405	88.838	12.830
144 { Não especificados. Unenumerated. Non dénommés.	"	30.876	16.637	62.264	176.015	126.953	113.436	281.076	629.531	1.167.740	1.774.703
Total.....	"	1.239.928	2.140.224	689.524	1.044.422	1.258.783	8.707.162	19.298.364	10.389.016	10.742.998	21.662.923

IMPORTAÇÃO GERAL DE MERCADORIAS (Continuação)
GENERAL IMPORTS OF MERCHANDISE (Continued)
IMPORTATION GÉNÉRALE DE MARCHANDISES (Suite)

JANEIRO A DEZEMBRO
JANUARY TO DECEMBER
JANVIER A DECEMBRE

MERCADORIAS MERCHANDISE MARCHANDISES	Unidade Unit Unité	QUANTIDADE QUANTITY QUANTITÉ					VALOR A BORDO NO BRASIL Value C. I. F. Valeur à bord au Brésil				
		1919	1920	1921	1922	1923	1919	1920	1921	1922	1923
Borracha. Rubber. Caoutchouc.											
144 A { Brinquedos. Toys..... Jouets.	Kilog.	2.555	12.817	7.710	7.200	16.402	40.522	233.002	201.538	102.440	500.890
144 B { Calçado. Boots and shoes..... Chaussures.	"	61.380	138.200	38.801	6.328	8.535	480.121	1.410.303	680.334	72.060	124.050
144 C { Camaras de ar para automoveis e ca- pas protectoras. Rubber tires and inner tubes for mo- tor cars..... Chambres à air ou pneumatiques.	"	650.800	1.807.073	270.843	1.075.485	1.234.155	5.087.081	12.620.372	2.513.210	8.083.640	0.776.781
144 D { Borracha em lençol. Sheet..... En feuilles.	"	25.155	42.130	24.731	26.141	20.800	150.074	231.010	100.388	147.820	105.417
144 E { Borracha em tubos. Hose..... Tuyaux.	"	144.275	170.000	110.625	82.516	80.036	660.834	1.040.053	1.041.500	512.408	720.886
144 F { Rodas massiças de borracha para au- tomoveis. Solid rubber tires..... Blocs ou bandages pour roues de voi- tures.	"	150.778	156.421	143.028	380.504	240.280	500.871	538.851	580.303	1.447.047	980.192
144 G { Manufacturas de borracha, não espe- cificadas. Manufactures of rubber, unenumerat- ed..... Articles de caoutchouc, non dénom- més.	"	323.003	304.100	100.923	181.322	247.011	2.735.291	4.407.581	1.088.582	2.507.067	4.308.067
Total.....	"	1.367.814	2.730.809	720.730	1.759.586	1.863.125	9.670.694	20.481.181	7.309.993	13.563.482	16.654.688
Cabellos, pellos e pennas. Hair, furs, and feathers. Cheveux, poils et plumes.											
146 { Escovas, espanadores, vassouras e pin- ceis. Brushes, dusters, brooms and pencils. Brosses, plumeaux, balais et pinceaux.	Kilog.	73.032	110.680	40.760	38.226	67.107	1.373.074	2.720.107	1.740.702	1.233.860	2.758.058
147 { Manufacturas, não especificadas. Manufactures, unenumerated..... Articles, non dénommés.	"	30.035	47.335	27.814	16.247	23.500	403.060	821.063	571.573	302.471	588.088
Total.....	"	103.067	158.024	74.583	54.473	90.706	1.776.133	3.541.170	2.312.275	1.535.830	3.347.646
Canhamo. Hemp. Chanvre.											
147A { Alcatifas e tapetes. Tapestry and carpets..... Tapis.	Kilog.	7.161	2.827	1.841	5.306	4.204	40.202	14.132	18.290	40.310	49.000
147B { Barbante. Twine (packing thread)..... Ficelle.	"	42.322	47.415	35.123	5.510	11.821	117.524	394.052	230.600	32.481	79.018
147C { Cordoalha. Cordage..... Cordage.	"	635.909	690.377	64.308	196.621	72.512	1.382.100	1.100.219	222.948	411.285	210.276
147D { Manufacturas, não especificadas. Manufactures, unenumerated..... Articles, non dénommés.	"	27.137	20.182	55.025	24.461	105.047	150.765	125.768	448.882	172.018	913.409
Total.....	"	712.529	780.801	156.357	231.807	193.674	1.699.600	1.725.071	920.810	658.089	1.251.698

CLASSE III { Artigos manufacturados (Continuação)
 Manufactured articles (Continued)
 Articles manufacturés (Suite)

MERCADORIAS MERCHANDISE MARCHANDISES	Unidade Unit Unité	VALOR A BORDO NO BRASIL Value C. I. F. Valeur à bord au Brésil																		
		Equivalente em £ esterlinas Equivalent in pounds sterling Equivalent en livres sterling					Por unidade em réis, papel Per unit in reis, paper Par unité en reis, papier													
		1919	1920	1921	1922	1923	1919	1920	1921	1922	1923									
Borracha. Rubber. Caoutchouc.																				
144 A { Brinquedos. Toys..... Jouets.	Klog.	2,053	12,747	10,200	5,650	11,163	18\$208	18\$170	37\$708	20\$308	30\$508									
144 B { Calçado. Boots and shoes..... Chaussures.	"	28,820	80,353	28,800	2,016	2,857	7\$820	10\$199	17\$738	11\$387	14\$035									
144 C { Camaras de ar para automoveis e capas protectoras. Rubber tires and inner tubes for motor cars..... Chambres à air ou pneumatiques.	"	200,020	761,445	03,052	255,310	222,416	7\$819	6\$080	8\$080	8\$074	7\$021									
144 D { Borracha em lençol. Sheet..... En feuilles.	"	8,053	13,694	7,447	4,317	3,785	5\$065	5\$482	7\$040	5\$054	7\$052									
144 E { Borracha em tubos. Hose..... Tuyaux.	"	38,024	61,769	38,125	15,303	10,390	4\$580	5\$810	8\$707	6\$210	8\$305									
144 F { Rodas massicas de borracha para automoveis. Solid rubber tires..... Blocs ou bandages pour roues de voitures.	"	20,482	30,841	20,739	43,242	21,620	3\$101	3\$444	4\$120	3\$805	3\$851									
144 G { Manufacturas de borracha, não especificadas. Manufactures of rubber, unenumerated..... Articles de caoutchouc, non dénommés.	"	150,226	263,603	72,891	73,394	98,672	8\$442	11\$181	18\$508	13\$826	17\$805									
Total.....	"	567,978	1,233,452	271,863	399,232	376,903	—	—	—	—	—									
Cabellos, pellos e pennas. Hair, furs, and feathers. Cheveux, poils et plumes.																				
146 { Escovas, espanadores, vassouras e pinceis. Brushes, dusters, brooms and pencils. Brosses, plumoux, balais et pinceaux.	Kilog.	80,721	100,147	03,034	30,017	60,011	18\$800	24\$574	37\$210	32\$264	41\$108									
147 { Manufacturas, não especificadas. Manufactures, unenumerated..... Articles, non dénommés.	"	23,012	48,208	20,702	8,917	13,043	13\$410	17\$845	20\$540	18\$617	24\$958									
Total.....	"	104,633	208,355	83,736	44,934	73,954	—	—	—	—	—									
Canhamo. Hemp. Chanvre.																				
147A { Alcatifas e tapetes. Tapestry and carpets..... Tapis.	Kilog.	2,945	725	648	1,204	1,083	6\$370	4\$908	9\$934	7\$507	11\$411									
147B { Barbante. Twine (packing thread)..... Ficelle.	"	7,233	22,593	8,200	906	1,853	2\$776	8\$329	0\$508	5\$885	0\$084									
147C { Cordoalha. Cordage..... Cordage.	"	81,130	78,327	8,793	12,430	4,732	2\$173	1\$724	3\$463	2\$091	2\$899									
147D { Manufacturas, não especificadas. Manufactures, unenumerated..... Articles, non dénommés.	"	9,098	8,172	17,794	5,120	20,708	5\$555	6\$231	8\$157	7\$032	8\$005									
Total.....	"	100,404	109,817	35,435	19,720	28,376	—	—	—	—	—									

IMPORTAÇÃO GERAL DE MERCADORIAS (Continuação)
 GENERAL IMPORTS OF MERCHANDISE (Continued)
 IMPORTATION GÉNÉRALE DE MARCHANDISES (Suite)

JANEIRO A DEZEMBRO
 JANUARY TO DECEMBER
 JANVIER A DECEMBRE

MERCADORIAS MERCHANDISE MARCHANDISES	Unidade Unit Unité	QUANTIDADE QUANTITY QUANTITÉ					VALOR A BORDO NO BRASIL Value C. I. F. Valeur à bord au Brésil				
		1919	1920	1921	1922	1923	1919	1920	1921	1922	1923
Canna da India, bambú, junco, rotim, vime e outros cipós. Cane, bamboo, rattan, and other vines. Canne, roseau, bambou, jonc, rotin, osier, etc.											
148 Cestos e balaios. Baskets and hampers..... Paniers et corbeilles.	Kilog.	2.844	3.110	2.517	5.088	3.455	9.308	36.020	25.230	34.870	55.371
149 Moveis. Furniture..... Meubles.	"	1.400	5.764	2.770	4.042	1.000	9.006	51.040	22.665	33.442	20.061
150 Manufacturas, não especificadas. Manufactures, unenumerated..... Articles, non dénommés.	"	1.228	0.663	20.653	33.470	3.180	10.965	66.105	204.051	404.511	86.114
Total.....	"	5.472	15.543	31.949	43.500	8.610	29.969	153.870	312.846	472.832	111.546
Carros e outros vehiculos. Carriages and other vehicles. Voitures et autres véhicules.											
151 Automoveis. Motor cars..... Automobiles.	Unidade Number Unité	4.537	0.014	977	2.772	12.005	15.570.010	52.775.218	13.208.054	20.007.988	53.540.007
152 Accessorios para automoveis (exclu- sive pneumaticos e rodas massigas.) Accessories for motor cars (not inclu- ded inner and solid tires)..... Accessoires d'automobiles (non compris les pneumatiques et les bundagos).	Kilog.	707.588	4.811.000	680.735	1.277.701	1.475.401	3.285.075	10.485.642	4.034.034	6.642.062	10.700.000
153 Bicycletas. Bicycles..... Bicyclettes.	"	27.458	88.004	27.337	14.061	31.002	210.612	673.407	246.425	118.210	290.385
154 Carros para estradas de ferro. Railway cars and wagons..... Wagons de chemin de fer.	"	5.602.246	5.630.201	8.872.133	9.213.177	10.500.266	5.430.810	5.024.752	10.850.755	16.542.541	16.188.446
155 Motocycletas. Motocycles..... Motocycles.	"	72.015	122.961	11.007	9.473	15.027	380.100	720.951	181.403	118.125	107.511
157 Não especificados. Unenumerated..... Non dénommés.	"	246.101	456.173	398.578	1.702.073	346.004	380.492	970.498	900.066	3.803.073	700.000
Total.....	"	15.729.498	25.988.618	11.464.380	16.375.415	31.960.100	25.315.017	80.559.468	39.428.737	48.313.505	81.723.195
Chumbo, estanho, zinco e suas ligas. Lead, tin, zinc and alloys. Plomb, étain, zinc et allages.											
158 Canos de chumbo. Lead pipes..... Tuyaux de plomb.	Kilog.	33.418	22.046	224.023	8.756	17.810	45.733	16.500	344.740	9.976	80.703
159 Typos para typographia. Printer's type..... Caractères typographiques.	"	12.084	46.959	78.937	56.382	147.887	44.069	202.166	411.872	106.205	962.648
160 Manufacturas, não especificadas de chumbo e suas ligas. Manufactures of lead and its alloys, unenumerated..... Articles en plomb et allages, non dé- nommés.	"	16.040	152.292	45.842	23.201	21.098	59.316	238.201	122.935	80.907	141.508
161 Manufacturas de estanho e suas ligas. Manufactures of tin and its alloys..... Articles d'étain et allages.	"	71.080	107.603	43.557	65.156	82.270	907.742	1.622.175	660.750	538.426	1.268.162
162 Manufacturas de zinco e suas ligas. Manufactures of zinc and its alloys.... Articles de zinc et allages.	"	18.482	50.117	20.520	114.268	13.260	58.005	313.271	128.252	191.756	104.100
Total.....	"	152.010	379.017	413.779	267.763	283.240	1.116.665	2.452.412	1.668.549	1.023.390	2.507.227

CLASSE III { Artigos manufacturados (Continuação)
 Manufactured articles (Continued)
 Articles manufacturés (Suite)

MERCADORIAS MERCHANDISE MARCHANDISES	Unidade Unit Unité	VALOR A BORDO NO BRASIL Value C. I. F. Valeur à bord au Brésil									
		Equivalente em £ esterlinas Equivalent in pounds sterling Equivalent en livres sterling					Por unidade em réis, papel Per unit in réis, paper Par unité en réis, papier				
		1919	1920	1921	1922	1923	1919	1920	1921	1922	1923
Canna da India, bambú, junco, rotim, vime e outros cipós. Cane, bamboo, rattan, and other vines. Canne, roseau, bambou, jonc, rotin, osier, etc.											
148 { Cestos e balaies. Baskets and hampers..... Paniers et corbeilles.	Kilog.	545	2,033	924	1,010	1,252	3\$272	11\$561	10\$023	0\$855	10\$026
149 { Moveis. Furniture..... Meubles.	»	612	2,976	816	973	443	6\$925	8\$000	8\$155	6\$706	10\$188
150 { Manufacturas, não especificadas. Manufactures, unenumerated..... Articles, non dénommés.	»	624	3,751	10,653	12,310	803	8\$029	9\$034	9\$940	12\$086	11\$335
Total.....	»	1,781	8,760	12,393	14,293	2,498	—	—	—	—	—
Carros e outros vehiculos. Carriages and other vehicles. Voitures et autres véhicules.											
151 { Automoveis. Motor cars..... Automobiles.	Unidade Number Unité	938,367	3,166,507	479,518	509,549	1,107,586	3:433\$000	5:323\$302	13:611\$109	7:575\$031	4:120\$579
152 { Accessorios para automoveis (exclu- sive pneumaticos e rodas massiças.) Accessories for motor cars (not inclu- ded inner and solid tires)..... Accessoires d'automobiles(non compris les pneumatiques et les bandages).	Kilog.	103,440	1,123,465	184,830	100,101	237,776	4\$042	4\$050	7\$153	5\$199	7\$268
153 { Bicycletas. Bicycles..... Bicyclettes.	»	14,355	41,425	9,184	3,457	6,401	8\$762	7\$644	9\$014	8\$380	9\$102
154 { Carros para estradas de ferro. Railway cars and wagons..... Wagons de chemin de fer.	»	335,170	339,562	658,608	474,030	364,209	\$971	1\$050	2\$233	1\$705	1\$527
155 { Motocycletas. Motocycles..... Motocycles.	»	22,605	45,905	6,734	3,470	4,448	5\$278	5\$936	16\$347	12\$400	13\$143
157 { Não especificados. Unenumerated..... Non dénommés.	»	22,902	55,025	33,845	115,676	18,109	1\$582	2\$127	2\$280	2\$286	2\$283
Total.....	»	1,526,845	4,762,849	1,372,809	1,386,379	1,828,619	—	—	—	—	—
Chumbo, estanho, zinco e suas ligas. Lead, tin, zinc and alloys. Plomb, étain, zinc et alliages.											
158 { Canos de chumbo. Lead pipes..... Tuyaux de plomb.	Kilog.	2,714	980	11,075	306	607	1\$308	\$752	1\$532	1\$139	1\$724
159 { Tipos para typographia. Printer's type..... Caractères typographiques.	»	2,593	15,087	14,719	5,585	21,376	3\$468	5\$582	5\$217	3\$430	6\$500
160 { Manufacturas, não especificadas de chumbo e suas ligas. Manufactures of lead and its alloys, unenumerated..... Articles en plomb et alliages, non dé- nommés.	»	3,406	14,597	4,654	2,595	3,156	3\$698	1\$504	2\$681	3\$748	0\$430
161 { Manufacturas de estanho e suas ligas. Manufactures of tin and its alloys..... Articles d'étain et alliages.	»	53,263	95,489	24,603	15,500	28,049	12\$769	15\$076	15\$109	8\$263	15\$414
162 { Manufacturas de zinco e suas ligas. Manufactures of zinc and its alloys..... Articles de zinc et alliages.	»	3,467	17,969	4,566	5,611	2,309	3\$187	6\$250	6\$250	1\$078	7\$847
Total.....	»	65,533	144,128	59,617	29,597	55,587	—	—	—	—	—

IMPORTAÇÃO GERAL DE MERCADORIAS (Continuação)
 GENERAL IMPORTS OF MERCHANDISE (Continued)
 IMPORTATION GÉNÉRALE DE MARCHANDISES (Suite)

JANEIRO A DEZEMBRO
 JANUARY TO DECEMBER
 JANVIER A DECEMBRE

MERCADORIAS MERCHANDISE MARCHANDISES	Unidade Unit Unité	QUANTIDADE QUANTITY QUANTITÉ					VALOR A BORDO NO BRASIL Value C. I. F. Valeur à bord au Brésil					
		1919	1920	1921	1922	1923	1919	1920	1921	1922	1923	
Cobre e suas ligas. Copper and alloys. Cuivre et allages.												
163	{ Alfinetes. Pins..... Épingles.	Kilog.	7.172	20.325	5.975	1.380	5.481	58.903	161.048	76.110	9.791	67.577
164	{ Arame de cobre (exclusive para electricidade). Copper wire (not included electric wire)..... Fils de cuivre (non compris les fils pour l'électricité).	»	959.543	774.128	100.305	700.074	509.451	2.002.262	2.287.700	780.141	2.320.893	2.396.480
165	{ Artigos de metal branco (christofle), alfenides e semelhantes. Christofle and plated goods..... Articles de mallechort, christofle, alfenide, etc.	»	20.752	47.071	26.070	35.325	88.401	382.002	1.000.858	1.054.600	1.503.972	3.246.524
166	{ Bijouteria. Plated jewelry..... Bijouterie de cuivre.	»	5.785	24.309	8.838	7.211	13.120	308.072	1.794.103	700.087	651.101	1.280.073
168	{ Fio de cobre nú para electricidade. Uninsulated electric copper wire..... Fils de cuivre non isolé pour l'électricité.	»	25.000	181.040	111.281	575.270	380.780	60.820	492.780	350.382	1.638.831	1.592.321
169	{ Fio de cobre isolado para electricidade. Insulated electric copper wire..... Fil de cuivre isolé pour l'électricité.	»	777.265	853.443	500.600	1.232.323	957.423	2.517.069	3.613.700	3.875.687	4.194.775	4.590.788
169A	{ Cabos electricos. Electric cables..... Cables électriques.	»	1.275.810	1.784.340	1.022.063	1.403.147	1.331.032	2.904.004	5.080.547	7.680.573	4.150.588	5.298.806
170	{ Objectos de arte (estatuas, medalhões, etc). Objects of art (statues, etc)..... Objets d'art (statues, médaillons, etc).	»	4.340	11.823	15.245	50.732	30.202	68.085	149.791	104.070	1.070.018	471.522
171	{ Tubos e canos. Tubes and pipes..... Tuyaux.	»	324.003	336.283	90.488	106.368	277.194	880.584	1.342.030	505.137	924.224	1.647.587
172	{ Manufacturas, não especificadas. Manufactures of copper, unenumerated Articles de cuivre, non dénommés.	»	552.015	808.300	404.970	309.937	305.890	5.090.300	9.870.634	7.882.297	5.325.288	5.840.170
Total.....			3.951.763	4.841.734	3.436.653	4.668.276	3.965.757	14.988.651	25.809.325	23.084.705	21.804.481	26.338.356
Ferro e aço. Iron and steel. Fer et acier.												
173	{ Agulhas. Needles..... Aiguilles.	Kilog.	22.930	59.204	22.250	11.030	12.451	765.613	2.209.008	1.308.970	484.274	1.218.240
174	{ Alfinetes. Pins..... Épingles.	»	9.528	32.212	9.552	18.582	28.900	80.944	282.537	91.325	109.737	276.085
176	{ Arame farpado para cerca. Barbed wire..... Ronces artificielles.	»	29.377.855	45.086.045	8.753.198	22.075.530	20.043.879	17.040.847	28.505.108	8.061.124	14.526.566	18.444.058
177	{ Arame, exclusive arame farpado. Wire, not included barbed wire..... Fils, non compris ronces artificielles.	»	18.522.810	25.550.665	12.233.920	18.224.624	23.120.107	11.947.325	19.180.509	11.700.595	11.491.827	20.778.504
178	{ Chapas galvanizadas para cobrir casas. Galvanised corrugated sheets..... Tôles galvanisées.	»	5.036.037	10.304.619	4.342.437	8.025.866	3.239.065	4.162.245	12.082.335	6.103.568	6.775.716	8.940.765

CLASSE III { Artigos manufacturados (Continuação)
 Manufactured articles (Continued)
 Articles manufacturés (Suite)

MERCADORIAS MERCHANDISE MARCHANDISES	Unidade Unit Unité	VALOR A BORDO NO BRASIL Value C. I. F. Valeur à bord au Brésil									
		Equivalente em £ esterlinas Equivalent in pounds sterling Equivalent en livres sterling					Por unidade em réis, papel Per unit in reis, paper Par unité en réis, papier				
		1919	1920	1921	1922	1923	1919	1920	1921	1922	1923
Cobre e suas ligas. Copper and alloys. Cuivre et allages.											
163 { Alfinetes. Pins..... Épingles.	Kilog.	3,483	9,772	2,802	206	1,476	8\$221	7\$907	12\$739	7\$048	12\$267
164 { Arame de cobre (exclusive para electricidade). Copper wire (not included electric wire)..... Fils de cuivre (non compris les fils pour l'électricité).	"	147,947	130,377	20,859	68,270	52,856	2\$711	2\$955	4\$130	3\$005	4\$704
165 { Artigos de metal branco (christofle), alfenides e semelhantes. Christofle and plated goods..... Articles de maillechort, christofle, alfenide, etc.	"	22,350	58,050	38,283	43,379	72,154	18\$407	20\$905	39\$089	42\$575	30\$687
166 { Bijouteria. Plated jewelry..... Bijouterie de cuivre.	"	21,064	105,021	25,519	19,024	28,344	63\$780	73\$024	79\$213	90\$202	97\$612
168 { Fio de cobre nú para electricidade. Uninsulated electric copper wire..... Fils de cuivre non isolé pour l'électricité.	"	3,838	27,097	12,329	49,440	34,075	2\$065	2\$721	3\$148	2\$848	4\$181
169 { Fio de cobre isolado para electricidade. Insulated electric copper wire..... Fil de cuivre isolé pour l'électricité.	"	140,026	210,094	144,152	123,471	101,748	3\$277	4\$234	6\$463	3\$403	4\$704
169A { Cabos electricos. Electric cables..... Cables électriques.	"	107,060	284,785	277,017	122,140	118,169	2\$276	2\$852	3\$998	2\$962	3\$975
170 { Objectos de arte (estatuas, medalhões, etc). Objects of art (statues, etc)..... Objets d'art (statues, médallions, etc).	"	4,172	8,930	6,018	31,056	11,005	15\$873	12\$669	10\$802	18\$860	12\$905
171 { Tubos e canos. Tubes and pipes..... Tuyaux.	"	53,978	84,287	18,549	27,232	35,041	2\$745	3\$990	5\$582	4\$004	5\$583
172 { Manufacturas, não especificadas. Manufactures of copper, unenumerated Articles de cuivre, non dénommés.	"	300,017	580,626	288,562	154,635	130,642	9\$237	12\$218	16\$952	13\$315	15\$977
Total.....	"	872,347	1,500,195	843,090	638,961	586,409	—	—	—	—	—
Ferro e aço. Iron and steel. Fer et acier.											
173 { Agulhas. Needles..... Aiguilles.	Kilog.	44,897	134,025	49,882	13,843	20,805	33\$389	38\$793	61\$520	43\$860	97\$842
174 { Alfinetes. Pins..... Épingles.	"	5,103	16,748	3,374	3,117	6,221	9\$125	8\$771	9\$560	5\$005	9\$549
176 { Arame farpado para cerca. Barbed wire..... Ronces artificielles.	"	1,004,657	1,703,687	327,441	415,663	414,405	\$580	\$632	\$920	\$958	\$880
177 { Arame, exclusive arame farpado. Wire, not included barbed wire..... Fils, non compris ronces artificielles.	"	689,073	1,081,852	457,712	334,891	464,758	\$645	\$750	\$950	\$930	\$808
178 { Chapas galvanizadas para cobrir casas. Galvanised corrugated sheets..... Tôles galvanisées.	"	248,706	669,469	246,404	200,420	87,477	\$738	1\$172	1\$419	\$844	1\$219

IMPORTAÇÃO GERAL DE MERCADORIAS (Continuação)
 GENERAL IMPORTS OF MERCHANDISE (Continued)
 IMPORTATION GÉNÉRALE DE MARCHANDISES (Suite)

JANEIRO A DEZEMBRO
 JANUARY TO DECEMBER
 JANVIER A DECEMBRE

MERCADORIAS MERCHANDISE MARCHANDISES	Unidade Unit Unité	QUANTIDADE QUANTITY QUANTITÉ					VALOR A BORDO NO BRASIL Value C. I. F. Valeur à bord au Brésil						
		1919	1920	1921	1922	1923	Milréis	(Papel. Paper. Papier.	1919	1920	1921	1922	1923
Ferro e aço (continuação). Iron and steel (continued). Fer et acier (suite).													
179 { Cofres. Safes..... Coffres-forts.	Kilog.	74.938	130.287	78.245	40.127	88.344			148.520	286.053	300.443	173.774	280.041
180 { Cutilaria. Cutlery..... Coutellerie.	»	043.077	1.004.380	433.420	225.018	300.200			6.544.725	14.024.282	7.033.003	2.875.833	6.570.070
181 { Eixos, rodas e pertences para carros de estrada de ferro. Axles, wheels and appertenances for railway cars and waggons..... Essieux, roues et accessoires pour voi- tures de chemins de fer.	»	5.483.307	6.027.000	8.806.133	4.700.068	4.300.713			4.076.030	6.786.733	13.304.001	5.020.998	5.308.880
182 { Eixos, rodas e pertences para carros e outros vehiculos. Axles, wheels and appertenances for cars and other vehicules..... Essieux, roues et accessoires pour charretes, voitures, etc.	»	129.442	104.112	121.010	1.115.435	1.357.742			104.768	204.320	236.323	1.007.892	2.899.408
182 A { Esporas, estribos, fivellas, freios e semelhantes. Spurs, stirrups, buckles, horsebits and similar..... Éperons, étriers, boucles, mors et si- milaires.	»	28.070	118.020	52.027	75.473	131.004			121.000	540.795	451.881	459.003	017.000
182 B { Fechaduras, cadeados, trincos, do- bradiças e semelhantes. Locks, padlocks, atches, hinges and similar..... Serrures, cadenas, loquets, gonds, et similaires.	»	1.225.356	1.823.500	017.740	1.069.007	1.115.270			3.884.434	7.430.865	3.334.001	2.000.184	4.857.504
183 { Ferros de engommar. Flat irons..... Fers à repasser.	»	4.237	33.550	17.490	19.310	20.299			15.714	115.215	05.042	40.800	00.205
184 { Ferro em obra, esmaltado. Manufactures of enamelled iron..... Fer émaillé ouvré.	»	248.048	698.380	578.075	360.258	475.167			058.406	3.155.743	2.973.344	1.153.486	3.304.765
185 { Fogões. Stoves..... Fourneaux.	»	87.565	145.711	01.711	240.043	131.087			170.330	416.860	326.423	452.464	559.400
186 { Folhas de Flandres em obras, não es- pecificadas. Manufactures of tin plate..... Fer-blanc ouvré.	»	80.396	64.041	31.300	270.261	100.320			244.283	351.603	100.847	430.554	404.163
187 { Folhas de Flandres em laminas. Tin plate in sheets..... Fer-blanc en lames.	»	19.499.242	20.775.745	6.206.723	13.766.434	20.148.109			17.891.590	29.334.044	9.169.802	12.807.419	24.802.915
188 { Grampos, parafusos e rebites. Staples, screws and rivets..... Crampons, vis et clous à river.	»	3.536.797	3.957.390	2.487.563	4.900.590	2.901.653			3.446.207	4.758.131	3.827.252	4.870.142	4.816.545
189 { Moveis. Furniture..... Meubles.	»	164.337	353.354	155.251	113.690	70.984			377.373	1.205.107	625.975	500.571	442.780
190 { Peças para construção de edificios. Iron superstructure for buildings..... Pièces de fer pour constructions.	»	7.075.805	12.910.444	12.735.068	10.480.687	8.177.240			4.293.406	7.886.172	11.555.372	6.031.658	4.805.765
191 { Pregos. Nails..... Clous.	»	2.107.785	1.962.911	577.757	899.464	1.086.457			3.796.163	3.502.107	1.202.334	1.756.701	3.189.131

CLASSE III { Artigos manufacturados (Continuação)
 Manufactured articles (Continued)
 Articles manufacturés (Suite)

MERCADORIAS MERCHANDISE MARCHANDISES	Unidade Unit Unité	VALOR A BORDO NO BRASIL Value C. I. F. Valeur à bord au Brésil												
		Equivalente em £ esterlinas Equivalent in pounds sterling Equivalent en livres sterling					Por unidade em réis, papel Per unit in réis, paper Par unité en réis, papier							
		1919	1920	1921	1922	1923	1919	1920	1921	1922	1923			
Ferro e aço (continuação). Iron and steel (continued). Fer et acier (suite).														
179 { Cofres. Safes..... Cofres-forts.	Kilog.	8,820	17,008	12,043	5,161	5,276	1\$082	2\$200	4\$000	3\$537	2\$078			
180 { Cutilaria. Cutlery..... Coutellerie.	"	384,684	878,139	279,678	83,777	145,814	10\$167	14\$850	17\$612	12\$746	16\$158			
181 { Eixos, rodas e pertences para carros de estrada de ferro. Axles, wheels and appertenances for railway cars and waggons..... Essieux, roues et accessoires pour voi- tures de chemins de fer.	"	202,335	405,520	402,077	177,790	117,527	\$007	1\$024	1\$520	1\$260	1\$245			
182 { Eixos, rodas e pertences para carros e outros vehiculos. Axles, wheels and appertenances for cars and other vehicules..... Essieux, roues et accessoires pour charretes, voitures, etc.	"	9,755	15,044	8,556	48,708	63,705	1\$272	1\$610	1\$052	1\$522	2\$135			
182 A { Esporas, estribos, fivellas, freios e semelhantes. Spurs, stirrups, buckles, horsebits and similar..... Éperons, étriers, boucles, mors et si- milaires.	"	7,361	32,640	16,301	13,221	20,302	4\$108	4\$550	8\$743	6\$081	6\$052			
182 B { Fechaduras, cadeados, trincos, do- bradigas e semelhantes. Locks, padlocks,atches, hinges and similar..... Serrures, cadenas, loquets, gonds, et similaires.	"	226,555	430,828	122,711	87,732	100,245	3\$170	4\$070	5\$308	2\$805	4\$355			
183 { Ferros de engommar. Flat irons..... Fers à repasser.	"	905	6,776	2,412	1,434	2,237	3\$708	3\$434	3\$753	2\$556	3\$385			
184 { Ferro em obra, esmaltado. Manufactures of enamelled iron..... Fer émaillé ouvré.	"	50,720	182,804	108,188	33,704	74,647	3\$349	4\$518	5\$143	3\$201	7\$081			
185 { Fogões. Stoves..... Fourneaux.	"	0,645	24,065	12,861	13,044	12,661	1\$945	2\$860	3\$550	1\$816	4\$207			
186 { Folhas de Flandres em obras, não es- pecificadas. Manufactures of tin plate..... Fer-blanc ouvré.	"	14,335	20,144	7,069	12,373	10,657	3\$038	5\$488	6\$383	1\$563	2\$918			
187 { Folhas de Flandres em laminas. Tin plate in sheets..... Fer-blanc en lames.	"	1,023,073	1,755,809	364,232	361,072	550,323	\$017	\$085	1\$477	\$894	1\$231			
188 { Grampos, parafusos e rebites. Staples, screws and rivets..... Crampons, vis et clous à river.	"	202,223	280,696	141,675	143,971	108,361	\$980	1\$202	1\$538	\$074	1\$600			
189 { Moveis. Furniture..... Meubles.	"	22,372	71,988	24,403	14,786	9,767	2\$296	3\$410	4\$032	4\$402	6\$237			
190 { Peças para construção de edificios. Iron superstructure for buildings..... Pièces de fer pour constructions.	"	257,437	452,380	410,576	174,870	109,517	\$606	\$610	\$907	\$575	\$587			
191 { Pregos. Nails..... Clous.	"	216,558	208,696	45,627	50,622	71,083	1\$301	1\$784	2\$081	1\$053	2\$935			

IMPORTAÇÃO GERAL DE MERCADORIAS (Continuação)
 GENERAL IMPORTS OF MERCHANDISE (Continued)
 IMPORTATION GÉNÉRALE DE MARCHANDISES (Suite)

JANEIRO A DEZEMBRO
 JANUARY TO DECEMBER
 JANVIER A DECEMBRE

MERCADORIAS MERCHANDISE MARCHANDISES	Unidade Unité	QUANTIDADE QUANTITY QUANTITÉ					VALOR A BORDO NO BRASIL Value C. I. F. Valeur à bord au Brésil					
		1919	1920	1921	1922	1923	1919	1920	1921	1922	1923	
												Milréis
Ferro e aço (continuação). Iron and steel (continued). Fer et acier (suite).												
192 { Postes telegraphicos, telephonicos, peças para construção de pontes, cercas e outras obras semelhantes. Telegraph and telephone posts and parts for bridges and fences..... Poteaux téléphoniques, télégraphiques et ponts.	Kilog.	1.120.070	2.212.852	3.304.110	7.536.101	12.003.304	043.057	1.500.050	3.806.650	8.051.321	12.760.237	
193 { Trilhos, talas de junção e accessó- rios para estradas de ferro. Rails, fish plates, and railway acces- soires..... Rails et accessoires.	"	15.980.520	71.003.070	100.276.810	65.744.402	51.003.721	7.278.100	20.486.507	66.747.423	25.042.505	23.504.245	
194 { Tubos, canos e acessórios. Tubes, pipes and joinings..... Tubes, tuyaux et jonctions.	"	14.813.370	17.645.302	16.123.711	19.000.347	17.408.807	12.801.500	14.004.171	17.721.118	17.511.458	20.821.708	
195 { Manufacturas, não especificadas. Manufactures, unenumerated..... Articles, non dénommés.	"	6.854.730	10.443.764	5.580.709	5.186.030	10.430.278	14.278.238	23.007.650	17.055.365	11.700.180	27.287.772	
Total.....	"	132.743.680	242.197.947	183.636.323	184.823.111	179.562.061	116.099.422	213.334.581	189.066.527	137.486.659	192.539.960	
Instrumentos de musica. Musical instruments. Instruments de musique.												
196 { Phonographos e semelhantes. Phonographs and similar..... Phonographes et similaires.	Kilog.	38.001	86.481	9.761	17.537	17.910	270.828	625.071	98.454	211.687	275.009	
197 { Chapas ou discos para phonographos. Phonograph records..... Rouleaux ou disques pour phonogra- phes.	"	13.935	9.878	7.100	13.006	18.251	165.136	116.002	110.577	249.712	427.838	
198 { Accessorios para phonographos. Phonograph accessories..... Accessoires pour phonographes.	"	13.020	15.184	6.588	5.407	15.518	122.627	152.109	53.715	40.243	152.604	
200 { Pianos automaticos. Automatic pianos..... Pianos automatiques.	Unidade Number Unité	32	103	50	00	87	62.020	233.803	182.101	233.580	372.010	
201 { Pianos. Pianos..... Pianos.	"	626	2.112	1.400	1.022	2.000	801.741	3.204.561	2.471.513	2.410.203	4.377.670	
202 { Não especificados. Unenumerated..... Non dénommés.	Kilog.	20.008	158.830	75.103	124.065	103.009	551.757	2.586.832	1.475.345	682.017	2.388.279	
Total.....	"	261.063	829.273	463.642	587.205	686.227	1.988.115	6.920.328	4.400.705	4.142.541	7.639.685	
Instrumentos e objectos cirurgicos e denta- rios. Surgical and dental instruments and articles. Instruments et objets chirurgiques et dentaires.												
203 { Gaze e algodões medicinaes. Gauze and cotton for surgical use.... Gaze et coton pour pansements.	Kilog.	119.467	106.460	48.562	64.949	53.283	1.367.387	1.584.305	928.480	1.010.508	1.317.417	
204 { Instrumentos e objectos cirurgicos. Surgical instruments and articles.... Instruments et objets chirurgiques..	"	30.935	76.622	76.458	72.951	51.057	1.000.775	2.045.215	2.427.100	1.722.274	1.824.530	
205 { Instrumentos e objectos para den- tistas. Dental instruments and articles..... Instruments et objets dentaires.	"	93.454	105.772	16.364	22.773	23.462	1.319.886	2.070.390	726.897	889.051	1.231.248	
Total.....	"	252.856	288.854	141.384	160.673	127.802	3.688.048	5.699.970	4.082.585	3.622.818	4.373.059	

CLASSE III { Artigos manufacturados (Continuação)
 Manufactured articles (Continued)
 Articles manufacturés (Suite)

MERCADORIAS MERCHANDISE MARCHANDISES	Unidade Unit Unité	VALOR A BORDO NO BRASIL Value C. I. F. Valeur à bord au Brésil												
		Equivalente em £ esterlinas Equivalent in pounds sterling Equivalent en livres sterling					Por unidade em réis, papel Per unit in réis, paper Par unité en réis, papier							
		1919	1920	1921	1922	1923	1919	1920	1921	1922	1923			
Ferro e aço (continuação). Iron and steel (continued). Fer et acier (suite).														
192 { Postes telegraphicos, telephonicos, peças para construção de pontes, cercas e outras obras semelhantes. Telegraph and telephone posts and parts for bridges and fences..... Poteaux téléphoniques, télégraphiques et ponts.	Kilog.	30,020	06,040	140,138	220,600	276,468	\$571	\$700	1\$179	1\$068	1\$011			
193 { Trilhos, talas de junção e accesso- rios para estradas de ferro. Rails, fish plates, and railway acces- soires..... Rails et accessoires.	"	434,269	1,724,551	2,360,680	767,323	531,237	\$455	\$414	\$806	\$380	\$462			
194 { Tubos, canos e acessórios. Tubes, pipes and joinings..... Tubes, tuyaux et jonctions.	"	753,408	884,041	650,506	510,592	460,744	\$368	\$848	1\$000	\$893	1\$189			
195 { Manufacturas, não especificadas. Manufactures, unenumerated..... Articles, non dénommés.	"	839,581	1,431,461	658,562	343,664	599,921	2\$082	2\$207	3\$217	2\$275	2\$016			
Total.....	"	6,791,492	12,519,950	6,962,797	4,050,553	4,279,243	—	—	—	—	—			
Instrumentos de musica. Musical instruments. Instruments de musique.														
196 { Phonographos e semelhantes. Phonographs and similar..... Phonographes et similaires.	Kilog.	16,446	37,911	3,026	5,918	6,041	7\$346	7\$238	10\$086	12\$070	15\$358			
197 { Chapas ou discos para phonographos. Phonograph records..... Rouleaux ou disques pour phonogra- phes.	"	0,616	7,300	4,200	7,053	0,586	11\$850	11\$843	16\$631	10\$100	23\$441			
198 { Accessorios para phonographos. Phonograph accessories..... Accessoires pour phonographes.	"	7,020	0,276	1,782	1,300	3,433	9\$411	10\$017	8\$153	8\$412	0\$830			
200 { Pianos automaticos. Automatic pianos..... Pianos automatiques.	Unidade Number Unité	3,624	14,147	6,404	6,987	8,338	1:038\$312	2:270\$514	3:042\$020	3:385\$347	4:280\$321			
201 { Pianos. Pianos..... Pianos.	"	47,255	187,337	88,752	60,403	97,023	1:280\$736	1:517\$311	1:761\$366	1:401\$549	2:182\$238			
202 { Não especificados. Unenumerated..... Non dénommés.	Kilog.	32,527	150,212	54,463	28,004	52,060	13\$448	16\$286	10\$644	7\$858	21\$824			
Total.....	"	116,488	406,183	159,407	119,625	177,387	—	—	—	—	—			
Instrumentos e objectos cirurgicos e denta- rios. Surgical and dental instruments and articles. Instruments et objets chirurgiques et dentaires.														
203 { Gaze e algodões medicinaes. Gauze and cotton for surgical use..... Gaze et coton pour pansements.	Kilog.	80,600	93,128	33,354	30,407	20,286	11\$445	14\$882	10\$119	15\$550	24\$710			
204 { Instrumentos e objectos cirurgicos. Surgical instruments and articles..... Instruments et objets chirurgiques..	"	58,448	117,258	87,330	50,993	40,990	25\$060	20\$092	31\$745	23\$608	35\$741			
205 { Instrumentos e objectos para den- tistas. Dental instruments and articles..... Instruments et objets dentaires.	"	78,345	130,792	27,220	25,257	27,237	14\$123	19\$574	44\$420	39\$079	52\$478			
Total.....	"	217,393	341,178	147,904	106,657	97,513	—	—	—	—	—			

IMPORTAÇÃO GERAL DE MERCADORIAS (Continuação)
 GENERAL IMPORTS OF MERCHANDISE (Continued)
 IMPORTATION GÉNÉRALE DE MARCHANDISES (Suite)

JANEIRO A DEZEMBRO
 JANUARY TO DECEMBER
 JANVIER A DECEMBRE

MERCADORIAS MERCHANDISE MARCHANDISES	Unidade Unité	QUANTIDADE QUANTITY QUANTITÉ					VALOR A BORDO NO BRASIL Value C. I. F. Valeur à bord au Brésil				
		1919	1920	1921	1922	1923	1919	1920	1921	1922	1923
							Milréis (Papel. Paper. Papier.)				
Instrumentos e objectos mathematicos, physicos e opticos. Mathematical, physical and optical instruments and articles. Instruments et objets mathématiques, physiques et optiques.											
206 { Instrumentos e objectos opticos. Optical instruments and articles..... Instruments et objets optiques.	Kilo.	8.635	12.359	17.173	16.074	26.019	400.030	700.299	803.027	1.174.024	2.763.670
207 { Instrumentos scientificos. Scientific instruments..... Instruments scientifiques.	"	75.845	134.509	201.458	121.210	35.006	1.134.104	2.412.407	3.405.020	2.585.103	1.204.702
Total.....	"	84.480	146.868	218.631	137.284	61.955	1.594.134	3.118.796	4.388.053	3.759.127	4.028.072
Lã. Wool. Laine.											
208 { Passamaneria de lã, gregas, cadarços, tranças, etc. Braids, tassels, trimmings, etc..... Passanterie, galons, tresses, etc.	Kilog.	571	488	982	1.089	677	14.808	30.740	33.783	30.476	37.104
209 { Alcatifas e tapetes. Tapestry and carpets..... Tapis.	"	66.683	107.871	114.725	115.066	142.002	676.702	2.077.801	2.058.758	1.010.485	3.008.024
210 { Tecidos. Piece goods..... Tissus.	"	350.307	618.234	327.258	318.521	449.045	10.095.682	23.680.703	10.338.505	13.040.515	23.636.171
211 { Cobertores. Blankets..... Couvertures.	"	3.593	3.503	1.054	2.022	2.181	33.008	55.935	40.087	48.822	60.293
212 { Feltro e sarçanetas. Felts and sarcenets..... Feutre.	"	30.710	78.473	26.042	18.003	10.480	183.808	380.804	240.424	247.833	309.485
213 { Roupa feita. Wearing apparel..... Confections et habillements.	"	6.701	20.000	15.115	22.497	31.575	282.872	825.450	701.720	706.530	1.011.160
214 { Manufacturas, não especificadas. Manufactures, unenumerated..... Articles, non dénommés.	"	37.371	50.407	25.570	20.953	24.800	612.040	1.183.081	678.228	620.570	848.481
Total.....	"	495.996	939.135	511.655	506.551	671.365	13.099.766	28.243.613	23.185.165	17.214.249	28.905.637
Linho. Linen. Lîn.											
215 { Alcatifas e tapetes. Tapestry and carpets..... Tapis.	Kilog.	73.008	10.652	2.457	66.446	33.046	211.801	67.530	29.941	260.071	265.231
216 { Barbante. Twine (packing thread)..... Ficelle.	"	324	1.801	1.418	3.433	5.731	2.482	14.470	11.930	27.611	40.866
217 { Cordoalha. Cordage..... Cordage.	"	7.320	36.980	3.209	11.220	43.560	24.079	133.980	12.242	56.511	186.149
218 { Lengões, colchas, toalhas e guardanapos. Sheeting, quilts, towels and napkins. Draps de lit, couvre-lit, nappes et serviettes.	"	4.813	16.747	10.200	15.206	4.920	104.042	454.557	401.180	565.616	199.783

IMPORTAÇÃO GERAL DE MERCADORIAS (Continuação)
 GENERAL IMPORTS OF MERCHANDISE (Continued)
 IMPORTATION GÉNÉRALE DE MARCHANDISES (Suite)

JANEIRO A DEZEMBRO
 JANUARY TO DECEMBER
 JANVIER A DECEMBRE

MERCADORIAS MERCHANDISE MARCHANDISES	Unidade Unit Unité	QUANTIDADE QUANTITY QUANTITÉ					VALOR A BORDO NO BRASIL Value C. I. F. Valeur à bord au Brésil					
		1919	1920	1921	1922	1923	1919	1920	1921	1922	1923	
Linho (continuação). Linen (continued). Lin (suite).												
219	{ Passamaneria de linho, alamares, galões, gregas, etc. { Braids, edgings, trimmings, etc..... { Passementerie, dentelles, galons, etc.	Kilog.	1.831	1.831	1.804	1.716	1.578	27.305	40.928	64.915	38.341	38.222
220	{ Roupa feita. { Wearing apparel..... { Confections, habillements et lingerie.	»	6.113	5.025	3.893	913	341	210.101	212.109	311.080	59.980	24.500
221	{ Tecidos. { Piece goods..... { Tissus.	»	105.185	515.500	185.870	347.001	450.003	3.143.237	11.188.072	6.025.785	7.754.544	11.070.494
222	{ Manufacturas, não especificadas. { Manufactures, unenumerated..... { Articles, non dénommés.	»	16.335	34.821	22.481	35.643	13.272	204.323	670.763	626.627	434.535	883.343
	Total.....	»	305.589	623.477	237.491	482.247	559.141	4.017.643	12.801.295	7.483.708	9.206.809	12.754.645
Juta. Jute. Jute.												
223	{ Alcatifas e tapetes. { Tapestry..... { Tapis.	Kilog.	8.204	15.030	41.215	48.285	35.478	60.880	125.443	161.714	231.118	287.784
224	{ Anilagem. { Hessians..... { Toile d'emballage.	»	41.862	172.277	30.775	79.400	201.400	76.052	320.448	53.588	143.087	866.883
225	{ Barbante. { Twine (packing thread)..... { Ficelle.	»	11	92	7	12.180	15.553	17	281	34	79.112	132.140
226	{ Cordoalha. { Cordage..... { Cordage.	»	258	1.020	2.218	76.928	7.853	1.357	2.001	6.082	105.876	14.248
227	{ Tecidos. { Piece goods..... { Tissus.	»	36.750	36.384	5.070	1.608	49.474	82.603	187.811	74.810	26.660	180.706
228	{ Manufacturas, não especificadas. { Manufactures, unenumerated..... { Articles, non dénommés.	»	23.331	202.717	101.700	11.654	281.780	40.080	411.602	228.033	46.730	676.768
	Total.....	»	110.422	427.526	181.981	230.061	681.640	270.094	1.048.606	524.261	693.192	2.458.027
Louça, porcellana, vidro e crystal. Earthenware, porcelain, glass and crystal. Faïence, porcelaine, verre et cristal.												
229	{ Calices e copos. { Table glasses..... { Verres à boire.	Kilog.	20.415	34.000	30.570	61.055	13.228	52.163	160.068	186.044	230.601	110.571
230	{ Frascos e potes. { Phials and pots..... { Flacons et pots.	»	115.186	135.801	145.010	128.903	120.030	323.364	381.344	741.018	372.287	643.201
231	{ Garrafas e garrafas. { Bottles and demi-johns..... { Boutelles et dames-jeannes.	»	226.367	432.554	110.115	60.117	62.376	374.002	642.370	306.812	215.808	197.819
232	{ Chaminés de vidro. { Lamp-chimneys..... { Verres de lampes.	»	21.835	30.613	11.777	14.105	13.638	93.875	148.920	83.000	70.488	87.805

CLASSE III { Artigos manufacturados (Continuação)
 Manufactured articles (Continued)
 Articles manufacturés (Suite)

MERCADORIAS MERCHANDISE MARCHANDISES	Unidade Unit Unité	VALOR A BORDO NO BRASIL Value C. I. F. Valeur à bord au Brésil										
		Equivalente em £ esterlinas Equivalent in pounds sterling Equivalent en livres sterling					Por unidade em réis, papel Per unit in réis, paper Par unité en réis, papier					
		1919	1920	1921	1922	1923	1919	1920	1921	1922	1923	
Linho (continuação). Linen (continued). Lin (suite).												
219	{ Passamaneria de linho, alamarês, galões, gregas, etc. Braids, edgings, trimmings, etc..... Passementerie, dentelles, galons, etc.	Kilog.	1,565	2,753	2,303	1,124	852	14\$961	27\$268	34\$825	22\$343	24\$228
220	{ Roupa feita. Wearing apparel..... Confections, habillements et lingerie.	"	12,191	11,807	10,705	1,842	540	34\$384	42\$210	70\$000	06\$695	71\$873
221	{ Tecidos. Piece goods..... Tissus.	"	185,203	668,136	216,234	225,158	260,382	10\$103	21\$702	32\$417	22\$304	25\$587
222	{ Manufacturas, não especificadas. Manufactures, unenumerated..... Articles, non dénommés.	"	17,323	41,589	22,389	12,939	8,603	18\$017	19\$521	27\$873	12\$101	28\$891
	Total.....	"	236,136	762,888	267,851	268,003	285,064	—	—	—	—	—
Juta. Jute. Jute.												
223	{ Alcatifas e tapetes. Tapestry..... Tapis.	Kilog.	3,753	7,418	5,402	6,777	6,505	7\$421	8\$342	3\$923	4\$780	8\$111
224	{ Aniagem. Hessians..... Toile d'emballage.	"	4,478	21,280	2,255	4,417	18,602	2\$386	1\$860	1\$741	1\$800	2\$072
* 225	{ Barbante. Twine (packing thread)..... Fioelle.	"	1	19	1	2,151	3,089	1\$545	3\$054	4\$857	6\$492	8\$406
226	{ Cordoalha. Cordage..... Cordage.	"	76	170	251	5,238	312	5\$260	2\$902	2\$742	2\$156	1\$814
227	{ Tecidos. Piece goods..... Tissus.	"	4,821	10,785	2,879	808	4,146	2\$249	5\$161	12\$518	16\$570	3\$052
228	{ Manufacturas, não especificadas. Manufactures, unenumerated..... Articles, non dénommés.	"	2,890	22,817	8,023	1,364	21,829	2\$103	2\$930	2\$240	4\$010	3\$406
	Total.....	"	16,019	62,498	19,411	20,755	54,573	—	—	—	—	—
Louça, porcellana, vidro e crystal. Earthenware, porcelain, glass and crystal. Faience, porcelaine, verre et cristal.												
229	{ Calices e copos. Table glasses..... Verres à boire.	Kilog.	3,130	9,688	6,783	6,794	2,507	2\$555	4\$377	6\$085	4\$778	8\$350
230	{ Frascos e potes. Phials and pots..... Flacons et pots.	"	18,969	22,114	27,677	11,071	14,255	2\$807	2\$808	5\$110	2\$888	5\$108
231	{ Garrações e garrafas. Bottles and demj-johns..... Bouteilles et dames-jeannes.	"	22,162	38,815	11,680	6,190	4,368	1\$652	1\$485	2\$786	3\$123	3\$108
232	{ Chaminés de vidro. Lamp-chimneys..... Verres de lampes.	"	5,474	8,747	3,001	1,979	1,970	4\$200	4\$864	7\$050	4\$997	6\$438

IMPORTAÇÃO GERAL DE MERCADORIAS (Continuação)
 GENERAL IMPORTS OF MERCHANDISE (Continued)
 IMPORTATION GÉNÉRALE DE MARCHANDISES (Suite)

JANEIRO A DEZEMBRO
 JANUARY TO DECEMBER
 JANVIER A DECEMBRE

MERCADORIAS MERCHANDISE MARCHANDISES	Unidade Unit Unité	QUANTIDADE QUANTITY QUANTITÉ					VALOR A BORDO NO BRASIL Value C. I. F. Valeur à bord au Brésil				
		1919	1920	1921	1922	1923	1919	1920	1921	1922	1923
Louça, porcellana, vidro e crystal (continuação). Earthenware, porcelain, glass and crystal (continued). Faïence, porcelain, verre e cristal (suite).											
233 { Isoladores. Insulators..... Isolateurs.	Kilog.	512.740	700.372	705.004	651.632	569.074	768.817	1.275.005	2.020.463	1.020.832	1.782.053
234 { Tubos para machinas, copos graduados, funis, lubrificadores para machinas, contagottas, symphons, vasos para laboratorios chimicos e pharmaceuticos ou para applicação a electricidade. Tubes for machines, gauges and other graduated glasses, funnels, dropping bottles, syphons, battery vessels, and other articles for chemical and pharmaceutical laboratories and electrical purposes..... Tubes, entonnoirs, compte-gouttes, siphons, et autres objets pour laboratoires et pour l'électricité.	"	48.181	105.801	188.203	144.534	142.033	240.362	687.040	1.350.035	012.702	1.610.978
235 { Vidros para oculos e pince-nez. Lenses, of all kinds..... Verres à pince-nez et à lunettes.	"	375	823	106	1.555	1.350	42.040	60.020	31.005	120.000	175.404
236 { Vidros polidos sem aço. Polish glass without foils..... Verres polis sans tain.	"	530.563	850.169	555.601	650.515	1.032.530	1.278.507	2.507.008	2.137.711	3.108.804	2.825.163
237 { Vidros para vidraças. Window glass..... Verres à vitres.	"	3.044.160	6.871.322	2.148.338	5.774.215	4.023.987	4.251.512	7.749.142	2.613.080	5.170.080	5.230.223
238 { Manufacturas de porcellana e louça, não especificadas. Manufactures of porcelain and earthenware, unenumerated..... Articles de faïence et porcelaine, non dénommés.	"	3.015.112	4.112.088	2.600.260	2.823.975	3.554.626	5.888.314	10.731.437	11.182.403	11.755.013	17.487.374
239 { Manufacturas de vidro e crystal, não especificadas. Manufactures of glass and crystal, unenumerated..... Articles de verre et cristal, non dénommés.	"	348.000	572.700	325.403	445.025	422.804	1.000.718	3.675.702	2.067.857	3.375.853	4.267.397
Total.....	"	8.483.000	13.949.005	6.829.753	11.076.691	10.863.254	15.009.680	28.091.721	23.619.596	26.462.657	34.436.443
Machinas, aparelhos e accessorios, utensilios e ferramentas. Machinery, apparatus, utensils, and tools. Machines, appareils, outils, etc.											
242 { Aeroplanos. Aircrafts..... Aéroplanes.	Unidade Number Unité	34	00	00	10	30	600.222	2.242.170	1.931.024	1.444.858	2.000.942
242 A { Pertences para aeroplanos. Aircraft accessories..... Accessoires pour aéroplanes.	Kilog.	53.860	68.611	20.034	28.128	40.915	487.880	080.401	181.327	032.388	2.000.423
243 { Alambiques. Still alembics..... Alambics.	"	3.715	67.553	41.079	24.070	10.247	15.122	251.346	278.047	60.852	47.006
244 { Balanças. Scales..... Balances.	"	302.095	458.151	258.180	177.050	281.736	015.887	1.170.210	012.602	516.408	014.305
246 { Bombas hydraulicas e accessorios. Hydraulic pumps and accessories..... Pompes hydrauliques et accessoires.	"	462.508	087.584	514.365	404.025	200.606	1.251.874	2.380.258	2.002.013	2.000.259	1.800.040

CLASSE III { Artigos manufacturados (Continuação)
 Manufactured articles (Continued)
 Articles manufacturés (Suite)

MERCADORIAS MERCHANDISE MARCHANDISES	Unidade Unit Unité	VALOR A BORDO NO BRASIL Value C. I. F. Valeur à bord au Brésil									
		Equivalente em £ esterlinas Equivalent in pounds sterling Equivalent en livres sterling					Por unidade em réis, papel Per unit in reis, paper Par unité en reis, papier				
		1919	1920	1921	1922	1923	1919	1920	1921	1922	1923
Louça, porcellana, vidro e crystal (continuação). Earthenware, porcelain, glass and crystal (continued). Faïence, porcelain, verre e cristal (suite).											
233 Isoladores. Insulators..... Isolateurs.	Kilog.	43,795	74,238	71,047	30,195	38,799	1\$499	1\$601	2\$865	1\$578	3\$128
234 Tubos para machinas, copos graduados, funis, lubrificadores para machinas, contagotas, symphons, vasos para laboratorios chimicos e pharmaceuticos ou para applicação á electricidade. Tubes for machines, gauges and other graduated glasses, funnels, dropping bottles, syphons, battery vessels, and other articles for chemical and pharmaceutical laboratories and electrical purposes..... Tubes, entonnoirs, compte-gouttes, siphons, et autres objets pour laboratoires et pour l'électricité.	"	14,073	37,448	48,237	25,381	35,706	4\$900	6\$448	7\$160	6\$515	11\$358
235 Vidros para oculos e pince-nez. Lenses, of all kinds..... Verres à pince-nez et à lunettes.	"	2,536	3,875	1,183	3,254	3,872	112\$122	74\$020	158\$404	77\$170	129\$112
236 Vidros polidos sem ago. Polish glass without foils..... Verres polis sans tain.	"	73,134	144,996	76,533	93,514	63,281	2\$409	2\$999	3\$846	3\$333	2\$736
237 Vidros para vidraças. Window glass..... Verres à vitres.	"	245,802	463,770	90,000	153,716	116,386	1\$160	1\$127	1\$216	\$897	1\$004
238 Manufacturas de porcellana e louça, não especificadas. Manufactures of porcelain and earthenware, unenumerated..... Articles de faïence et porcelaine, non dénommés.	"	346,612	634,571	403,807	345,874	301,351	1\$052	2\$610	4\$286	4\$162	4\$920
239 Manufacturas de vidro e crystal, não especificadas. Manufactures of glass and crystal, unenumerated..... Articles de verre et cristal, non dénommés.	"	101,008	214,240	107,892	98,544	94,603	4\$874	6\$418	9\$118	7\$585	10\$092
Total.....	"	876,775	1,652,453	854,846	776,512	767,138	—	—	—	—	—
Machinas, aparelhos e accessorios, utensilios e ferramentas. Machinery, apparatus, utensils, and tools. Machines, appareils, outils, etc.											
242 Aeroplanos. Aircrafts..... Aéroplanes.	Unidade Number Unité	40,798	119,290	68,154	41,738	68,012	20:300\$647	24:913\$100	29:271\$575	76:045\$157	98:098\$067
242 A Pertences para aeroplanos. Aircraft accessories..... Accessoires pour aéroplanes.	Kilog.	28,407	87,394	7,340	18,571	46,229	9\$057	9\$916	6\$057	22\$482	51\$092
243 Alambiques. Still alembics..... Alambics.	"	954	14,759	9,886	1,058	1,063	4\$070	3\$720	6\$671	2\$902	4\$652
244 Balanças. Scales..... Balances.	"	36,010	71,721	33,868	14,720	19,909	2\$038	2\$578	3\$534	2\$916	3\$245
246 Bombas hydraulicas e accessorios. Hydraulic pumps and accessories..... Pompes hydrauliques et accessoires.	"	74,286	140,281	104,317	59,146	40,672	2\$706	3\$474	5\$316	4\$965	6\$011

IMPORTAÇÃO GERAL DE MERCADORIAS (Continuação)
GENERAL IMPORTS OF MERCHANDISE (Continued)
IMPORTATION GÉNÉRALE DE MARCHANDISES (Suite)

JANEIRO A DEZEMBRO
JANUARY TO DECEMBER
JANVIER A DECEMBRE

MERCADORIAS MERCHANDISE MARCHANDISES	Unidade Unit Unité	QUANTIDADE QUANTITY QUANTITÉ					VALOR A BORDO NO BRASIL Value C. I. F. Valeur à bord au Brésil					
		1919	1920	1921	1922	1923	1919	1920	1921	1922	1923	
Machinas, aparelhos, etc. (continuação). Machinery, apparatus, etc. (continued). Machines, appareils, outils, etc. (suite).												
247 { Caldeiras. Boilers..... Chaudières.	Kilog.	900.040	1.571.710	2.069.261	771.371	1.523.470	1.311.402	2.724.010	5.360.070	1.055.814	3.041.704	
148 { Chocadeiras e criadeiras. Incubators and brooders..... Couveuses et élevuses.	"	3.282	3.514	3.271	1.500	532	15.082	21.078	28.724	6.130	8.112	
249 { Ferramentas e utensilios diversos. Tools and utensils of all kinds..... Instruments et outils divers.	"	6.901.841	13.487.090	4.800.500	7.213.214	7.501.468	18.712.482	35.100.030	25.480.321	27.130.146	38.402.630	
250 { Guindastes. Cranes..... Grues.	"	1.052.000	802.348	2.020.615	988.105	807.657	1.711.963	1.643.012	6.288.062	2.535.410	3.322.063	
251 { Locomotivas. Locomotives..... Locomotives.	"	4.400.104	12.053.731	8.970.001	4.482.053	1.902.021	7.784.401	20.841.587	41.173.367	18.308.847	6.034.241	
252 { Locomoveis. Tractors..... Locomobiles.	"	532.716	1.269.718	608.000	362.448	108.472	655.787	2.312.400	1.404.277	533.077	541.048	
253 { Machinas e aparelhos cinematogra- graphicos. Cinematograph (Motion-Picture) ma- chines..... Cinématographes.	"	4.617	10.740	6.105	6.448	18.410	63.408	193.204	82.070	83.671	290.683	
254 { Fitas para cinematographo. Cinematograph (Motion-Picture) films. Bobines ou films pour cinématogra- phes.	"	18.730	27.538	22.844	24.002	35.596	1.003.022	2.553.788	3.082.108	3.308.418	6.345.155	
255 { Acessorios não especificados para ci- nematomographo. Accessories for Motion-Picture ma- chines, not specified..... Accessoires non dénommés pour ci- nématographes.	"	730	5.072	6.282	3.430	5.140	9.740	50.710	87.535	47.850	70.543	
256 { Aparelhos photographicos e accesso- rios. Photograph apparatus and accesso- ries..... Appareils photographiques et acces- soires.	"	241.132	306.209	162.017	204.304	287.163	1.587.125	3.487.400	2.433.000	3.402.410	4.337.080	
257 { Aparelhos para electricidade e illu- minação electrica. Machinery for electricity and electric light..... Appareils pour l'électricité et l'éclair- age électrique.	"	3.137.953	2.704.837	2.594.015	2.085.540	2.787.090	13.141.110	15.959.486	22.770.327	10.022.270	28.701.447	
258 { Carvão para electricidade. Electric light carbons..... Charbons préparés pour l'éclairage électrique.	"	90.410	70.538	40.082	203.590	501.458	238.318	335.004	304.400	485.426	1.070.190	
259 { Dynamos e geradores electricos. Electric dynamos and generators..... Dynamos et générateurs électriques.	"	297.186	362.087	666.734	357.675	753.581	812.790	1.803.334	4.167.456	2.425.024	4.090.718	
260 { Lampadas electricas. Electric lamps..... Lampes électriques.	"	220.250	251.761	144.573	217.096	162.118	4.184.944	6.178.717	5.902.619	5.106.597	6.514.580	
261 { Motores electricos. Electric motors..... Moteurs électriques.	"	660.695	731.644	1.627.800	1.374.271	1.997.768	2.383.512	3.225.734	8.006.803	7.551.015	11.020.004	

IMPORTAÇÃO GERAL DE MERCADORIAS (Continuação)
 GENERAL IMPORTS OF MERCHANDISE (Continued)
 IMPORTATION GÉNÉRALE DE MARCHANDISES (Suite)

JANEIRO A DEZEMBRO
 JANUARY TO DECEMBER
 JANVIER A DECEMBRE

MERCADORIAS MERCHANDISE MARCHANDISES	Unidade Unit Unité	QUANTIDADE QUANTITY QUANTITÉ					VALOR A BORDO NO BRASIL Value C. I. F. Valeur à bord au Brésil					
		1919	1920	1921	1922	1923	1919	1920	1921	1922	1923	
Machinas, aparelhos, etc. (continuação). Machinery, apparatus, etc. (continued). Machines, appareils, outils, etc. (suite).												
262 { Transformadores electricos. Electric transformers..... { Transformateurs électriques.	Kilog.	780.750	819.509	733.105	450.874	1.300.018	2.383.500	2.801.040	4.228.271	2.200.041	6.448.000	
263 { Machinas de costura. Sewing machines..... { Machines à coudre.	"	2.116.010	2.760.570	963.074	1.227.594	2.274.371	4.805.150	9.113.042	5.277.410	5.470.050	14.409.602	
264 { Machinas de escrever e accessorios. Typewriting machines and accessories. { Machines à écrire et accessoires.	"	201.001	228.684	53.132	121.015	140.201	2.706.245	3.638.054	1.427.000	3.013.015	4.406.416	
265 { Machinas não especificadas para fiação e tecelagem. Spinning and weaving machines, un- enumerated..... { Machines non dénommées pour fila- ture et tissage.	"	1.410.060	2.444.557	3.034.220	3.852.006	4.211.040	2.570.105	6.004.018	14.413.450	14.010.142	20.388.521	
266 { Cilindros para estamperia. Galico printer's rolls..... { Cylindres pour gaufrage.	"	0	12.080	3.711	10.304	1.753	510	04.021	01.840	73.080	4.085	
267 { Tearcs. Looms..... { Métier à tisser.	"	530.234	736.800	1.223.313	1.107.072	2.151.030	538.451	907.588	2.713.583	2.308.432	4.433.708	
268 { Accessorios não especificados para machinas de fiação e tecelagem. Unenumerated materials for spinning and weaving machines..... { Accessoires non dénommés pour ma- chines de filature et tissage.	"	812.585	1.077.824	1.133.340	1.657.803	2.100.005	3.087.500	5.800.910	9.000.033	12.004.515	16.710.837	
269 { Machinas não especificadas para in- dustria. Industrial machinery, unenumerated.. { Machines pour l'industrie, non dénom- mées.	"	5.816.000	9.677.775	9.240.801	4.727.542	4.710.531	10.150.032	21.482.138	32.577.002	12.765.580	16.807.001	
270 { Machinas não especificadas para la- voura. Agricultural machinery, unenum- rated..... { Machines pour l'agriculture, non dé- nommées.	"	1.903.050	2.277.378	938.744	738.052	808.730	3.037.840	4.944.813	2.078.810	1.036.888	2.336.032	
271 { Arados. Plows..... { Charrues.	"	1.020.483	1.578.615	518.582	353.253	344.400	1.042.451	2.200.151	809.080	522.831	602.815	
272 { Pontas de aço para arados. Plowshares..... { Socs d'acier pour charruo.	"	407	1.304	1.008	1.443	3.543	567	1.387	1.322	2.144	7.406	
273 { Accessorios, não especificados para arados. Unenumerated plow parts..... { Accessoires, non dénommés, pour charruo.	"	10.648	56.858	20.610	50.858	90.455	26.104	91.014	33.309	93.189	185.122	
273 A { Tractores agricolas de qualquer na- tureza e pertences. Tractors for agricultural use of any discreption and parts..... { Tracteur agricole de quelque nature et accessoires.	"					177.096					705.405	

CLASSE III { Artigos manufacturados (Continuação)
 Manufactured articles (Continued)
 Articles manufacturés (Suite)

MERCADORIAS MERCHANDISE MARCHANDISES	Unidade Unit Unité	VALOR A BORDO NO BRASIL Value C. I. F. Valeur à bord au Brésil									
		Equivalente em £ esterlinas Equivalent in pounds sterling Equivalent en livres sterling					Por unidade em réis, papel Per unit in réis, paper Par unité en réis, papier				
		1919	1920	1921	1922	1923	1919	1920	1921	1922	1923
Machinas, aparelhos, etc. (continuação). Machinery, apparatus, etc. (continued). Machines, appareils, outils, etc. (suite).											
262 { Transformadores electricos. Electric transformers..... Transformateurs électriques.	Kilog.	138,048	161,745	140,728	66,306	140,815	3\$052	3\$417	5\$766	4\$948	4\$637
263 { Machinas de costura. Sewing machines..... Machines à coudre.	»	283,273	562,635	199,104	157,158	320,045	2\$312	3\$295	5\$474	4\$455	6\$336
264 { Machinas de escrever e accessorios. Typewriting machines and accessories. Machines à écrire et accessoires.	»	165,111	219,355	51,166	87,427	97,579	13\$304	15\$011	20\$857	24\$718	30\$139
265 { Machinas não especificadas para fição e tecelagem. Spinning and weaving machines, unenumerated..... Machines non dénommées pour filature et tissage.	»	152,043	346,078	503,200	424,481	457,295	1\$822	2\$480	3\$663	3\$870	4\$841
266 { Cilindros para estamperia. Calico printer's rolls..... Cylindres pour gaufrage.	»	20	3,301	3,163	2,334	113	57\$333	4\$078	25\$558	4\$510	2\$344
267 { Teares. Looms..... Métier à tisser.	»	31,184	56,170	97,275	65,417	100,732	1\$015	1\$313	2\$218	2\$138	1\$806
268 { Accessorios não especificados para machinas de fição e tecelagem. Unenumerated materials for spinning and weaving machines..... Accessoires non dénommés pour machines de filature et tissage.	»	232,428	346,082	350,027	346,406	375,409	4\$907	5\$300	8\$320	7\$277	7\$702
269 { Machinas não especificadas para industria. Industrial machinery, unenumerated.. Machines pour l'industrie, non dénommées.	»	601,591	1,263,990	1,162,358	377,779	376,965	1\$745	2\$219	3\$521	2\$700	3\$561
270 { Machinas não especificadas para lavoura. Agricultural machinery, unenumerated..... Machines pour l'agriculture, non dénommées.	»	175,817	293,969	101,183	47,566	52,826	1\$596	2\$171	2\$853	2\$217	2\$089
271 { Arados. Plows..... Charrues.	»	61,400	132,798	33,736	15,107	15,531	1\$015	1\$431	1\$734	1\$568	2\$012
272 { Pontas de aço para arados. Plowshares..... Soos d'acier pour charrue.	»	34	83	53	63	159	1\$140	1\$063	1\$237	1\$485	2\$090
273 { Accessorios, não especificados para arados. Unenumerated plow parts..... Accessoires, non dénommés, pour charrue.	»	1,502	5,000	1,190	2,746	4,233	1\$328	1\$616	1\$610	1\$332	2\$040
273 A { Tractores agricolas de qualquer natureza e pertences. Tractors for agricultural use of any description and parts. Tracteur agricole de quelque nature et accessoires.	»					16,799					4\$801

IMPORTAÇÃO GERAL DE MERCADORIAS (Continuação)
 GENERAL IMPORTS OF MERCHANDISE (Continued)
 IMPORTATION GÉNÉRALE DE MARCHANDISES (Suite)

JANEIRO A DEZEMBRO
 JANUARY TO DECEMBER
 JANVIER A DECEMBRE

MERCADORIAS MERCHANDISE MARCHANDISES	Unidade Unit Unité	QUANTIDADE QUANTITY QUANTITÉ					VALOR A BORDO NO BRASIL Value C. I. F. Valeur à bord au Brésil						
		1919	1920	1921	1922	1923	1919	1920	1921	1922	1923		
												Milréis	{ Papel. Paper. Papier.
Machinas, aparelhos, etc. (continuação). Machinery, apparatus, etc. (continued). Machines, appareils, outils, etc. (suite).													
274 { Machinas e aparelhos aratorios, não especificados. Ploughing apparatus, unenumerated... Instruments et machines aratoires, non dénommés.	Kilog.	275.233	480.477	280.745	130.418	207.114	334.703	042.304	408.821	184.068	317.800		
275 { Debulhadores. Threshing machines..... Batteuses.	»	110.784	130.150	30.704	30.320	25.707	134.008	224.011	05.023	138.550	142.038		
276 { Semeadeiras. Seeding machines..... Semeuses.	»	10.242	25.041	3.054	3.127	4.382	24.800	40.703	12.308	0.218	18.508		
277 { Moinhos de vento. Wind mills..... Moulins à vent.	»	178.402	180.284	105.700	54.022	55.035	213.710	285.050	303.002	108.317	158.008		
278 { Moinhos, não especificados. Mills, unenumerated..... Moulins, non dénommés.	»	107.540	210.718	07.058	107.000	221.030	240.078	020.500	438.428	505.108	048.880		
280 { Motores a vapor. Steam motors..... Moteurs à vapeur.	»	85.474	201.500	22.108	113.848	0.701	142.018	200.504	27.232	480.500	10.040		
281 { Motores a petroleo e a gasolina. Oil and gasoline motors..... Moteurs à pétrole et à gasoline.	»	100.080	543.877	438.007	327.205	221.107	230.320	1.040.242	1.083.004	088.862	874.098		
282 { Motores, não especificados. Unenumerated, motors..... Moteurs, non dénommés.	»	107.400	301.233	004.065	431.113	024.071	000.330	1.541.106	2.308.500	1.018.700	1.821.032		
282A { Pharóes maritimos, boias illuminativas e accessorios. Lighthouses, illuminated buoys, etc... Phares maritimes, bouées lumineuses et accessorios.	»	4.583	8.100	0.030	47.010	100.340	70.047	137.074	170.560	310.351	2.350.740		
282B { Prensas de qualquer qualidade. Presses of all kinds..... Presses de toutes sortes.	»	280.343	344.305	330.530	130.554	208.102	470.435	087.035	1.175.353	280.475	087.408		
283 { Machinas e aparelhos, não especificados. Machinery, unenumerated..... Machines et appareils, non dénommés.	»	8.403.405	13.078.740	14.111.787	11.110.000	11.801.000	21.800.240	30.501.843	55.018.041	30.304.050	52.324.248		
Total.....	»	43.963.431	73.300.777	59.732.099	46.549.123	51.601.612	113.460.906	214.531.823	270.012.107	193.200.359	269.514.041		
Madeiras. Wood. Bois.													
283A { Caixas abatidas. Box shooks..... Boîtes démontées.	Kilog.	17.352	10.001	10.370	118.403	55.400	8.574	10.522	0.520	04.371	07.805		
284 { Moveis e mobílias. Furniture..... Meubles.	»	175.250	203.455	00.000	117.080	50.204	544.004	1.308.000	1.115.188	088.437	404.278		

CLASSE III { Artigos manufacturados (Continuação)
 { Manufactured articles (Continued)
 { Articles manufacturés (Suite)

MERCADORIAS MERCHANDISE MARCHANDISES	Unidade Unit Unité	VALOR A BORDO NO BRASIL Value C. I. F. Valeur à bord au Brésil									
		Equivalente em ff esterlinas Equivalent in pounds sterling Equivalent en livres sterling					Por unidade em réis, papel Per unit in réis, paper Par unité en réis, papier				
		1919	1920	1921	1922	1923	1919	1920	1921	1922	1923
Machinas, aparelhos, etc. (continuação). Machinery, apparatus, etc. (continued). Machines, appareils, outils, etc. (suite).											
274 { Machinas e aparelhos aratorios, não especificados. Ploughing apparatus, unenumerated... Instruments et machines aratoires, non dénommés.	Kilog.	10,421	38,602	18,741	5,297	7,435	1\$210	1\$320	1\$739	1\$349	1\$532
275 { Debulhadores. Threshing machines..... Batteuses.	»	8,029	13,418	3,749	3,703	3,078	1\$215	1\$614	2\$005	3\$523	5\$512
276 { Semeadeiras. Seeding machines..... Semeuses.	»	1,463	2,423	405	183	302	1\$203	1\$587	3\$112	1\$988	3\$103
277 { Moinhos de vento. Wind mills..... Moulins à vent.	»	12,175	17,190	11,489	3,099	3,802	1\$107	1\$510	2\$874	1\$983	2\$383
278 { Moinhos, não especificados. Mills, unenumerated..... Moulins, non dénommés.	»	14,089	37,583	16,205	10,710	21,240	2\$293	2\$987	4\$475	2\$868	4\$275
280 { Motores a vapor. Steam motors..... Moteurs à vapeur.	»	8,488	10,448	938	15,307	400	1\$668	1\$030	1\$231	4\$278	2\$495
281 { Motores a petroleo e a gasolina. Oil and gasoline motors..... Moteurs à pétrole et à gazoline.	»	14,512	96,499	30,409	30,237	10,704	2\$227	3\$032	2\$474	3\$022	3\$050
282 { Motores, não especificados. Unenumerated, motors..... Moteurs, non dénommés.	»	35,841	92,310	84,059	44,075	30,042	3\$086	3\$939	3\$461	3\$754	2\$016
282A { Faróes marítimos, boias iluminativas e accessorios. Lighthouses, illuminated buoys, etc... Phares maritimes, bouées lumineuses et accessoires.	»	4,526	9,785	5,347	8,490	40,413	17\$247	16\$797	27\$047	6\$476	14\$185
282B { Prensas de qualquer qualidade. Presses of all kinds..... Presses de toutes sortes.	»	28,091	30,376	40,646	6,792	14,255	1\$646	1\$997	3\$455	1\$765	3\$062
283 { Machinas e aparelhos, não especificados. Machinery, unenumerated..... Machines et appareils, non dénommés.	»	1,287,713	2,323,419	1,074,534	1,064,692	1,150,807	2\$583	2\$825	3\$941	3\$271	4\$411
Total.....	»	6,678,751	12,634,292	9,559,379	5,650,621	5,996,874	—	—	—	—	—
Madeiras. Wood. Bois.											
283A { Caixas abatidas. Box shooks..... Boîtes démontées.	Kilog.	504	766	215	2,499	1,445	\$404	\$529	\$028	\$797	1\$225
284 { Moveis e mobílias. Furniture..... Meubles.	»	31,652	79,288	40,484	20,054	10,387	3\$107	4\$786	11\$158	5\$880	8\$260

IMPORTAÇÃO GERAL DE MERCADORIAS (Continuação)
 GENERAL IMPORTS OF MERCHANDISE (Continued)
 IMPORTATION GÉNÉRALE DE MARCHANDISES (Suite)

JANEIRO A DEZEMBRO
 JANUARY TO DECEMBER
 JANVIER A DECEMBRE

MERCADORIAS MERCHANDISE MARCHANDISES	Unidade Unit Unité	QUANTIDADE QUANTITY QUANTITÉ					VALOR A BORDO NO BRASIL Value C. I. F. Valeur à bord au Brésil				
		1919	1920	1921	1922	1923	1919	1920	1921	1922	1923
Madeiras (continuação). Lumber and timber (continued). Bois (suite).											
285 { Palitos para mesa. Toothpicks..... Cure-dents.	Kilog.	130.559	107.541	123.502	140.090	165.573	401.155	318.211	440.481	572.522	900.004
286 { Rolhas de cortiça. Corks..... Bouchons de liège.	"	318.445	375.507	305.081	572.826	391.038	1.205.120	1.412.315	1.618.030	1.050.210	2.106.564
287 { Secretarias. Desks..... Bureaux.	"	4.223	7.537	1.237	356		15.520	40.873	11.000	4.800	
288 { Tonéis e barris vazios. Casks and barrels..... Foudres et tonneaux.	"	7.101	00.879	40.283	261.107	971.047	8.089	146.082	30.201	208.038	1.000.858
289 { Manufacturas, não especificadas. Manufactures of wood, unenumerated. Articles, non dénommés.	"	445.140	437.024	351.041	504.503	302.787	1.300.215	1.770.008	2.100.437	2.485.581	2.080.023
Total.....	"	1.098.169	1.338.504	932.746	1.714.554	2.003.849	3.702.355	5.107.210	5.458.825	6.073.058	7.359.182
Marfim, madreperola, tartaruga e outros despojos animais. Ivory, mother of pearl, tortoise shell and other animal products. Ivoire, naere, écaille et autres produits d'animaux.											
292 { Manufacturas de barbatanas. Manufactures of whalebone..... Articles de fanons de baleines.	Kilog.	202	310	90	87	0	4.750	5.220	1.074	999	137
293 { Manufactura de coral, marfim e madreperola. Manufactures of coral, ivory and mother of pearl..... Articles de corail, ivoire et naere.	"	413	680	301	252	321	25.178	148.608	60.791	30.047	58.876
294 { Manufacturas de chifre e osso. Manufactures of horn and bone..... Articles de corne et os.	"	2.535	3.866	2.750	3.133	0.070	34.000	66.270	70.085	64.720	133.610
297 { Manufacturas de despojos animais não especificados. Manufactures of animal residues, unenumerated..... Articles tirés d'autres produits animaux.	"	1.081	1.031	598	1.435	871	20.410	64.007	35.865	31.935	20.618
Total.....	"	4.831	6.502	3.751	4.907	10.268	93.404	284.213	169.315	134.307	213.249
Nickel. Nickel. Nickel.											
298 { Manufacturas de qualquer qualidade. Manufactures all kinds..... Articles de toutes sortes.	Kilog.	19.692	31.362	10.500	2.050	8.607	202.600	308.603	224.750	35.441	154.608
Total.....	"	19.692	31.362	10.500	2.050	8.607	202.600	308.603	224.750	35.441	154.608

CLASSE III (Artigos manufacturados (Continuação)
Manufactured articles (Continued)
Articles manufacturés (Suite))

MERCADORIAS MERCHANDISE MARCHANDISES	Unidade Unit Unité	VALOR A BORDO NO BRASIL Value C. I. F. Valeur à bord au Brésil												
		Equivalente em £ esterlinas Equivalent in pounds sterling Equivalent en livres sterling					Por unidade em réis, papel Per unit in reis, paper Par unité en réis, papier							
		1919	1920	1921	1922	1923	1919	1920	1921	1922	1923			
Madeiras (continuação). Lumber and timber (continued). Bois (suite).														
285 { Palitos para mesa. Toothpicks..... Cure-dents.	Kilog.	27,072	19,755	15,589	16,762	21,308	3\$532	2\$959	3\$613	4\$087	5\$803			
286 { Rolhas de cortiça. Corks..... Bouchons de liège.	»	75,387	85,213	58,050	58,826	47,057	4\$067	3\$760	5\$394	3\$420	5\$374			
287 { Secretarias. Desks..... Bureaux.	»	927	2,455	444	144		3\$677	5\$423	9\$700	13\$761				
288 { Tonneis e barris vasio. Casks and barrels..... Foudres et tonneaux.	»	457	8,593	1,521	7,538	24,078	1\$124	1\$514	\$974	1\$026	1\$100			
289 { Manufacturas, não especificadas. Manufactures of wood, unenumerated. Articles, non dénommés.	»	79,904	100,187	77,570	75,474	59,185	3\$075	4\$067	6\$220	4\$926	7\$113			
Total.....	»	215,903	302,237	193,873	181,297	163,550	—	—	—	—	—			
Marfim, madreperola, tartaruga e outros despojos animais. Ivory, mother of pearl, tortoise shell and other animal products. Ivoire, nacre, écaille et autres produits d'animaux.														
292 { Manufacturas de barbatanas. Manufactures of whalebone..... Articles de fanons de baleines.	Kilog.	280	343	63	30	3	23\$514	16\$392	17\$437	11\$482	22\$833			
293 { Manufactura de coral, marfim e madreperola. Manufactures of coral, ivory and mother of pearl..... Articles de corail, ivoire et nacre.	»	1,501	8,495	2,190	1,098	1,301	60\$063	216\$820	201\$963	145\$425	183\$111			
294 { Manufacturas de chifre e osso. Manufactures of horn and bone..... Articles de corne et os.	»	2,004	3,705	2,627	1,943	3,056	13\$435	17\$144	25\$758	20\$659	14\$731			
297 { Manufacturas de despojos animais não especificados. Manufactures of animal residues, unenumerated..... Articles tirés d'autres produits animaux.	»	1,731	3,545	1,279	972	466	17\$499	39\$209	50\$974	22\$254	23\$671			
Total.....	»	5,516	16,088	6,168	4,043	4,826	—	—	—	—	—			
Nickel. Nickel. Nickel.														
298 { Manufacturas de qualquer qualidade. Manufactures all kinds..... Articles de toutes sortes.	Kilog.	11,838	17,867	8,080	1,003	3,418	10\$293	9\$840	21\$404	11\$977	17\$838			
Total.....	»	11,838	17,867	8,080	1,003	3,418	—	—	—	—	—			

IMPORTAÇÃO GERAL DE MERCADORIAS (Continuação)
 GENERAL IMPORTS OF MERCHANDISE (Continued)
 IMPORTATION GÉNÉRALE DE MARCHANDISES (Suite)

JANEIRO A DEZEMBRO
 JANUARY TO DECEMBER
 JANVIER A DECEMBRE

MERCADORIAS MERCHANDISE MARCHANDISES	Unidade Unit Unité	QUANTIDADE QUANTITY QUANTITÉ					VALOR A BORDO NO BRASIL Value C. I. F. Valeur à bord au Brésil				
		1919	1920	1921	1922	1923	Milréis { Papier, Paper, Papier.				
							1919	1920	1921	1922	1923
Ouro, prata e platina. Gold, silver and platinum. Or, argent et platine.											
299 { Joalheria e bijouteria de ouro com ou sem pedras preciosas. Gold jewelry with or without precious stones. Articles de bijouterie d'or avec ou sans pierres précieuses.	Grams.	122.615	546.088	101.030	75.210	66.015	601.462	2.004.607	718.139	582.776	524.148
300 { Joalheria e bijouteria de prata. Silver jewelry. Articles de bijouterie d'argent.	"	5.080.970	12.045.566	3.858.587	2.713.285	2.004.422	1.023.115	2.009.233	900.947	500.928	886.529
300A { Obras de prata com louça, crystal, marfim, etc. Silverware with china, crystal, ivory, etc. Orfèvrerie d'argent, avec faïence, cristal, ivoire, etc.	Kilog.				1.272	1.830				122.320	222.654
301 { Joalheria e bijouteria de platina com ou sem pedras preciosas. Platinum jewelry with or without precious stones. Articles de bijouterie de platine avec ou sans pierres précieuses.	Grams.	3.703	8.261	3.283	5.510	6.501	63.209	120.802	114.503	149.798	155.778
Total.....	Kilog.	6.107	13.201	3.963	4.066	4.868	1.687.846	4.734.532	1.742.679	1.445.822	1.789.103
Palha, esparto, caíro, pita, piassava, paina e outras materias filamentosas. Straw, esparto, grass, broom, coir fibre, piassava and similar fibres. Paille, sparte, caire, pite, piassave et autres matières filamenteuses.											
302 { Cordoalha. Cordage. Cordage.	Kilog.	115.249	318.170	260.246	280.214	211.023	227.355	658.384	601.640	678.145	521.377
303 { Esteiras e capachos. Mats and matting. Nattes et paillassons.	"	41.761	98.360	53.773	50.020	29.392	167.427	341.987	282.633	228.091	204.217
304 { Manufacturas de seda vegetal. Manufactures of vegetable silk. Articles de soie végétale.	"	10.698	52.337	18.044	3.568	2.767	408.212	2.047.343	1.128.071	201.404	205.015
305 { Tecidos de seda vegetal. Vegetable silk piece goods. Tissus de soie végétale.	"	37.068	63.430	54.828	20.417	1.558	1.248.380	2.697.908	3.443.814	1.477.479	116.798
306 { Vassouras e escovas. Brooms and brushes. Balais et brosses.	"	10.491	5.597	975	1.078	660	26.921	26.508	8.566	5.326	6.344
307 { Manufacturas, não especificadas. Manufactures, unenumerated. Articles, non dénommés.	"	113.998	89.210	16.330	45.140	39.004	1.001.243	303.418	90.867	183.767	277.177
Total.....	"	338.265	627.122	413.196	409.446	285.313	3.164.538	6.675.548	5.624.600	2.775.112	1.391.528
Papel e suas applicações. Paper and manufactures thereof. Papier et ses applications.											
308 { Cartas de jogar. Playing cards. Cartes à jouer.	Kilog.	17.278	27.257	11.348	12.447	13.009	147.010	253.374	185.467	208.387	193.758
309 { Estampas, desenhos e photographias. Engravings, designs and photographs. Gravures, dessins et photographies.	"	9.353	24.082	18.829	18.636	13.402	80.808	211.616	243.551	277.539	349.788

CLASSE III { Artigos manufacturados (Continuação)
 { Manufactured articles (Continued)
 { Articles manufacturés (Suite)

MERCADORIAS MERCHANDISE MARCHANDISES	Unidade Unit Unité	VALOR A BORDO NO BRASIL Value C. I. F. Valeur à bord au Brésil												
		Equivalente em £ esterlinas Equivalent in pounds sterling Equivalent en livres sterling					Por unidade em réis, papel Per unit in réis, papier Par unité en réis, papier							
		1919	1920	1921	1922	1923	1919	1920	1921	1922	1923			
ouro, prata e platina. Gold, silver and platinum. Or, argent et platine.														
99 { Joalheria e bijouteria de ouro com ou sem pedras preciosas. Gold jewelry with or without precious stones. Articles de bijouterie d'or avec ou sans pierres précieuses.	Grams.	36,507	120,127	26,037	17,180	11,508	4\$005	3\$665	7\$108	7\$745	7\$868			
00 { Joalheria e bijouteria de prata. Silver jewelry. Articles de bijouterie d'argent.	"	61,450	157,240	33,875	17,216	19,794	\$171	\$206	\$235	\$218	\$200			
00A { Obras de prata com louça, crystal, marfim, etc. Silverware with china, crystal, ivory, etc. Orfèvrerie d'argent, avec faïence, oriental, ivoire, etc.	Kilog.				3,587	4,898				06\$163	121\$668			
01 { Joalheria e bijouteria de platina com ou sem pedras preciosas. Platinum jewelry with or without precious stones. Articles de bijouterie de platino avec ou sans pierres précieuses.	Grams.	3,867	7,506	3,900	4,505	3,400	17\$085	14\$509	84\$904	27\$142	23\$062			
Total.....	"	101,824	284,873	63,812	42,578	39,690	—	—	—	—	—			
alho, esparto, caíro, pita, piassava, paina e outras materias filamentosas. Craw, esparto, grass, broom, coir fibre, piassava and similar fibres. Sille, sparte, caire, pite, piassave et autres matières filamenteuses.														
2 { Cordoalha. Cordage. Cordage.	Kilog.	13,569	36,781	24,179	19,505	11,566	1\$072	2\$069	2\$457	2\$420	2\$460			
3 { Esteiras e capachos. Mats and matting. Nattes et paillassons.	"	9,724	20,497	10,255	6,706	4,619	4\$009	3\$477	5\$256	4\$577	6\$948			
4 { Manufacturas de seda vegetal. Manufactures of vegetable silk. Articles de soie végétale.	"	29,040	153,179	42,260	6,072	5,935	46\$108	50\$582	62\$517	55\$447	95\$993			
5 { Tecidos de seda vegetal. Vegetable silk piece goods. Tissus de soie végétale.	"	73,286	163,672	118,568	44,825	2,653	33\$678	42\$533	62\$311	50\$225	74\$966			
6 { Vassouras e escovas. Brooms and brushes. Balais et brosses.	"	1,585	1,835	303	164	139	1\$381	4\$786	8\$785	4\$941	9\$482			
7 { Manufacturas, não especificadas. Manufactures, unenumerated. Articles, non dénommés.	"	56,793	18,158	3,848	5,389	6,077	8\$782	3\$400	6\$115	4\$071	7\$106			
Total.....	"	183,997	393,922	199,413	82,821	30,989	—	—	—	—	—			
apel e suas applicações. Paper and manufactures thereof. Papier et ses applications.														
8 { Cartas de jogar. Playing cards. Cartes à jouer.	Kilog.	8,622	14,678	6,843	6,280	4,385	8\$508	9\$255	16\$343	16\$712	14\$393			
9 { Estampas, desenhos e photographias. Engravings, designs and photographs. Gravures, dessins et photographies.	"	5,170	11,828	8,726	7,949	7,767	9\$602	8\$787	12\$934	14\$893	26\$099			

IMPORTAÇÃO GERAL DE MERCADORIAS (Continuação)
GENERAL IMPORTS OF MERCHANDISE (Continued)
IMPORTATION GÉNÉRALE DE MARCHANDISES (Suite)

JANEIRO A DEZEMBRO
JANUARY TO DECEMBER
JANVIER A DECEMBRE

MERCADORIAS MERCHANDISE MARCHANDISES	Unidade Unité	QUANTIDADE QUANTITY QUANTITÉ					VALOR A BORDO NO BRASIL Value C. I. F. Valeur à bord au Brésil				
		1919	1920	1921	1922	1923	1919	1920	1921	1922	1923
Papel e suas applicações (continuação). Paper and manufactures thereof (continued). Papier et ses applications (suite).											
310 { Livros em branco. { Blank books..... { Livros reliés avec papier blanc ou réglé.	Kilog.	1.800	4.442	3.623	15.995	14.018	10.102	60.042	38.208	124.258	187.200
311 { Livros impressos, jornaes, revistas, { musica, mappas ou cartas geographi- { cas, hydrographicas e semelhantes. { Printed books, new papers, periodi- { cals, music, maps or geographical { charts and other similar articles.. { Livros, journaux, revues, musique, { cartes géographiques, hydrogra- { phiques, etc.	"	624.152	808.078	078.317	624.577	007.864	2.755.707	3.472.228	4.403.890	4.547.408	4.141.082
312 { Obras impressas ou lithographadas, { circulares, facturas, conhecimentos, { cartazes, cartões postaes, rotulos, { folhinhas, etc. { Printed matter, postcards, calendars, { etc..... { Ouvrages imprimés et lithographiés, { circulaires, factures, cartes postales, { calendriers, etc.	"	220.184	368.446	350.806	223.874	207.113	1.878.100	1.804.081	3.813.037	1.410.853	0.808.228
313 { Papel para cigarros. { Cigarette paper..... { Papier à cigarettos.	"	370.528	585.587	550.802	524.673	634.727	2.708.505	3.051.026	5.740.880	3.007.078	5.230.472
314 { Papel para escrever. { Writing paper..... { Papier pour écriture.	"	2.453.528	2.808.030	1.433.030	1.007.301	1.565.002	3.917.363	7.141.057	8.964.977	2.290.708	3.353.610
315 { Papel para forração de casas. { Wall paper..... { Papier peint.	"	51.604	14.156	12.707	31.210	10.267	73.264	65.383	108.980	118.010	110.809
316 { Papel para impressão. { Printing paper..... { Papier pour impression.	"	30.875.775	34.702.201	22.610.600	37.077.633	30.515.532	22.047.702	41.780.734	32.303.110	31.041.090	41.737.260
317 { Papel, não especificado. { Paper, unenumerated..... { Papier, non dénommé.	"	12.437.431	0.070.534	2.385.301	2.421.011	3.551.914	14.218.720	12.552.053	5.641.780	4.780.554	9.535.704
318 { Papelão e cartão. { Cardboard and millboard..... { Carton.	"	5.789.424	2.027.217	032.472	1.070.640	1.040.025	4.742.506	3.127.765	1.800.453	1.418.900	3.570.597
319 { Manufacturas, não especificadas. { Manufactures, unenumerated..... { Articles, non dénommés.	"	161.980	217.370	280.218	280.216	187.450	457.595	870.560	834.759	860.267	1.126.040
Total.....	"	53.031.046	47.817.399	29.267.121	43.923.213	48.366.523	54.015.568	75.374.825	59.178.125	51.703.757	75.860.021
Pedras, terras e outros mineraes semelhantes. Stones, earths, and similar minerals. Pierres, terres et autres minéraux similaires.											
320 { Amiantho ou asbestos em obras (ex- { clusive telhas). { Manufactures of asbestos (not inclu- { ding tiles)..... { Articles d'amiante(non compris tuiles).	Kilog.	252.337	395.304	147.679	273.120	252.250	1.045.705	1.102.103	642.156	801.302	1.174.169
321 { Canos e tubos. { Pipes and tubes..... { Tuyaux et conduites.	"	335.930	1.285.069	1.488.396	862.003	2.465.367	118.098	472.811	878.777	897.346	1.010.099
322 { Estatuas e medalhões de marmore. { Marble statues and medallions..... { Statues et médaillons en marbre.	"	41.093	227.910	50.220	73.504	26.090	100.965	81.785	100.248	162.829	161.864
323 { Ladrilhos e azulejos. { Mosaics and bricks for pavement.... { Carrelages de terre de faïence.	"	1.487.793	4.381.155	3.908.162	4.022.401	3,371.074	1.036.364	3.204.216	3.952.939	3.568.529	4.000.760

CLASSE III (Artigos manufacturados (Continuação)
Manufactured articles (Continued)
Articles manufacturés (Suite)

MERCADORIAS MERCHANDISE MARCHANDISES	Unidade Unit Unité	VALOR A BORDO NO BRASIL Value C. I. F. Valeur à bord au Brésil									
		Equivalente em £ esterlinas Equivalent in pounds sterling Equivalent en livres sterling					Por unidade em réis, papel Per unit in réis, paper Par unité en réis, papier				
		1919	1920	1921	1922	1923	1919	1920	1921	1922	1923
Papéis e suas applicações (continuação). Paper and manufactures thereof (continued). Papier et ses applications (suite).											
10 Livros em branco. Blank books..... Livres reliés avec papier blanc ou réglé.	Kilog.	1,003	3,502	1,401	3,721	1,231	10\$609	13\$719	10\$515	7\$768	12\$812
11 Livros impressos, jornaes, revistas, musica, mappas ou cartas geographicas, hydrographicas e semelhantes. Printed books, new papers, periodicals, music, maps or geographical charts and other similar articles. Livros, journaux, revues, musique, cartes géographiques, hydrographiques, etc.	"	101,880	207,205	157,227	135,451	92,878	4\$415	3\$860	0\$025	7\$231	0\$812
12 Obras impressas ou lithographadas, circulares, facturas, conhecimentos, cartazes, cartões postaes, rotulos, folhinhas, etc. Printed matter, postcards, calendars, etc. Ouvrages imprimés et lithographiés, circulaires, factures, cartes postales, calendriers, etc.	"	107,853	110,292	132,340	41,019	133,021	8\$101	5\$142	10\$083	6\$342	21\$231
13 Papel para cigarros. Cigarette paper..... Papier à cigarettes.	"	100,749	224,423	207,824	118,500	116,832	7\$294	0\$753	10\$324	7\$020	8\$254
14 Papel para escrever. Writing paper..... Papier pour écriture.	"	229,115	307,479	152,125	65,829	71,026	1\$596	2\$480	2\$705	1\$431	2\$141
15 Papel para forração de casas. Wall paper..... Papier peint.	"	4,380	4,001	3,018	3,027	2,493	1\$419	4\$018	8\$516	3\$800	0\$780
16 Papel para impressão. Printing paper..... Papier pour impression.	"	1,311,472	2,380,617	1,238,117	925,038	930,442	\$743	1\$203	1\$428	\$853	1\$056
17 Papel, não especificado. Paper, unenumerated..... Papier, non dénommé.	"	812,481	737,323	211,375	130,377	213,400	1\$248	2\$064	2\$365	1\$075	2\$084
18 Papelão e cartão. Cardboard and millboard..... Carton.	"	270,358	170,350	04,557	41,450	79,076	\$810	1\$542	1\$030	1\$318	1\$835
19 Manufacturas, não especificadas. Manufactures, unenumerated..... Articles, non dénommés.	"	26,551	51,734	20,822	25,170	24,079	2\$825	4\$046	3\$207	3\$006	0\$011
Total.....	"	3,099,733	4,322,528	2,214,284	1,514,579	1,694,420	—	—	—	—	—
Pedras, terras e outros mineraes semelhantes. Stones, earths, and similar minerals. Pierres, terres et autres minéraux similaires.											
20 Amiantho ou asbestos em obras (exclusive telhas). Manufactures of asbestos (not including tiles)..... Articles d'amiante (non compris tuiles).	Kilog.	60,878	67,102	23,517	23,002	26,155	4\$144	2\$787	4\$348	2\$034	4\$642
1 Canos e tubos. Pipes and tubes..... Tuyaux et conduites.	"	0,084	20,265	20,856	11,690	21,844	\$351	\$382	\$590	\$461	\$409
2 Estatuas e medalhões de marmore. Marble statues and medallions..... Statues et médaillons en marbre.	"	5,026	5,372	3,681	4,000	2,296	2\$404	\$358	1\$905	2\$215	3\$884
3 Ladrilhos e azulejos. Mosals and bricks for pavoment..... Carrelages de terret de faïence.	"	61,187	185,579	143,314	105,411	90,951	\$096	\$731	1\$011	\$725	1\$147

IMPORTAÇÃO GERAL DE MERCADORIAS (Continuação)
 GENERAL IMPORTS OF MERCHANDISE (Continued)
 IMPORTATION GÉNÉRALE DE MARCHANDISES (Suite)

JANEIRO A DEZEMBRO
 JANUARY TO DECEMBER
 JANVIER A DECEMBRE

MERCADORIAS MERCHANDISE MARCHANDISES	Unidade Unit Unité	QUANTIDADE QUANTITY QUANTITÉ					VALOR A BORDO NO BRASIL Value C. I. F. Valeur à bord au Brésil				
		1919	1920	1921	1922	1923	1919	1920	1921	1922	1923
Pedras, terras e outros minerais semelhantes (continuação). Stones, earths, and similar minerals (continued). Pierres, terres et minéraux similaires (suite).											
324 { Telhas (exclusive de asbestos). Tiles (not including tiles of asbestos). Tuiles (non compris d'amiante).	Kilog.	150.965	88.021	409.140	410.705	80.040	13.020	30.006	59.103	148.784	87.701
325 { Telhas de asbestos ou amiantho. Tiles of asbestos..... Tuiles d'amiante.	"	68.430	200.085	234.180	97.077	10.374	47.600	116.095	257.202	50.852	22.080
325 A { Tijolos para arear. Polishing or bath bricks..... Briques pour écurer.	"	218.734	254.029	20.840	103.030	187.124	74.028	106.375	14.346	136.010	167.581
326 { Tijolos refractarios e para construcção Bricks, refractory and for building.. Briques réfractaires et pour constructions.	"	3.210.270	3.077.364	4.901.079	3.185.296	8.602.300	577.000	721.703	1.811.282	876.330	1.025.444
327 { Manufacturas, não especificadas. Manufactures of stones and earths, unenumerated..... Articles, non dénommés.	"	630.286	769.589	1.086.584	1.391.755	808.078	621.506	827.345	1.238.956	1.785.362	1.310.010
Total.....	"	6.402.753	11.320.635	12.246.295	11.409.560	11.081.696	3.635.876	6.668.589	8.955.009	7.927.962	8.989.121
Pelles e couros. Skins and leather. Peaux et cuirs.											
328 { Artigos de sellaria. Saddlery..... Articles de sellerie.	Kilog.	3.170	10.885	2.853	1.004	1.003	39.874	102.905	83.282	45.575	44.153
329 { Bolsas, estojo, indispensaveis, malas e sacos. Bags, cases and trunks..... Sacoos, étuis, nécessaires, malles et valises.	"	5.040	27.700	7.301	8.881	13.140	125.724	742.591	225.423	248.370	483.225
330 { Calçados. Boots and shoes..... Chaussures.	"	7.452	12.158	2.677	500	342	103.215	238.841	119.552	5.827	9.823
331 { Correias para machinas. Belting..... Courroies à machines.	"	100.370	141.038	53.433	41.007	70.084	1.242.861	2.366.523	1.167.173	840.408	1.676.402
332 { Manufacturas, não especificadas. Manufactures of skin and leather, unenumerated..... Articles, non dénommés.	"	68.079	139.033	45.033	81.100	80.001	1.780.717	3.830.508	2.085.480	3.114.050	4.445.075
Total.....	"	185.926	332.664	111.297	133.782	180.530	3.352.391	7.371.458	3.680.910	4.261.130	6.659.169
Perfumarias e artigos de tinturaria, pintura e outros usos. Perfumery, dyes, paints, etc. Parfumerie et articles de peinture, teinturerie et autres usages.											
333 { Graza para calçado. Boot blacking..... Cirage pour chaussures.	Kilog.	73.053	107.263	13.743	12.741	32.612	385.537	547.016	90.299	89.545	210.214
333 A { Lança perfume. Perfumery in phials or tubes for carnival purposes..... Lance-parfum.	"	13.604	106.500	26.194	264	25	123.856	1.708.320	703.226	3.392	813
334 { Perfumarias. Perfumery..... Parfumerie.	"	479.193	824.900	229.160	224.182	235.025	6.252.126	11.259.926	5.657.874	4.882.589	5.568.424
335 { Tinta para escrever. Writing ink..... Encre à écrire.	Kilog.	83.659	189.437	39.010	41.177	51.256	194.835	483.798	153.078	145.070	205.141

CLASSE III { Artigos manufacturados (Continuação)
 { Manufactured articles (Continued)
 { Articles manufacturés (Suite)

MERCADORIAS MERCHANDISE MARCHANDISES	Unidade Unit Unité	VALOR A BORDO NO BRASIL Value C. I. F. Valeur à bord au Brésil									
		Equivalente em £ esterlinas Equivalent in pounds sterling Equivalent en livres sterling					Por unidade em réis, papel Per unit in reis, paper Par unité en reis, papier				
		1919	1920	1921	1922	1923	1919	1920	1921	1922	1923
Pedras, terras e outros mineraes semelhantes (continuação). Stones, earths, and similar minerals (continued). Pierres, terres et minéraux similaires (suite).											
324 { Telhas (exclusive de asbestos). { Tiles (not including tiles of asbestos). { Tuiles (non compris d'amiante).	Kilog.	848	1,882	2,257	4,125	2,066	\$820	\$409	\$144	\$362	\$970
325 { Telhas de asbestos ou amianto. { Tiles of asbestos..... { Tuiles d'amiante.	"	2,715	7,446	10,843	1,546	406	\$696	\$398	\$405	\$524	\$137
325 A { Tijolos para arcar. { Polishing or bath bricks..... { Briques pour écurer.	"	4,385	6,207	500	3,070	3,524	\$342	\$417	\$688	\$705	\$842
326 { Tijolos refractarios e para construção. { Bricks, refractory and for building.. { Briques réfractaires et pour constructions.	"	33,547	43,618	62,288	27,022	22,801	\$179	\$196	\$369	\$275	\$279
327 { Manufacturas, não especificadas. { Manufactures of stones and earths, unenumerated..... { Articles, non dénommés.	"	30,682	48,723	42,458	53,180	28,871	\$986	\$1075	\$1140	\$1283	\$1620
Total.....	"	213,102	395,194	318,780	235,446	199,094	—	—	—	—	—
Peltes e couros. Skins and leather. Peaux et cuirs.											
328 { Artigos de sellaria. { Saddlery..... { Articles de sellerie.	Kilog.	2,315	11,144	3,080	1,395	076	12\$542	17\$730	20\$101	28\$413	23\$201
329 { Bolsas, estojo, indispensaveis, malas e saccos. { Bags, cases and trunks..... { Sacoques, étuis, nécessaires, malles et valises.	"	7,007	42,588	8,202	7,274	10,501	21\$144	20\$808	30\$875	27\$066	30\$775
330 { Calçados. { Boots and shoes..... { Chaussures.	"	9,600	15,549	4,577	175	206	21\$902	10\$344	44\$058	11\$654	27\$260
331 { Correias para machinas. { Belting..... { Courroies à machines.	"	72,000	143,446	43,029	24,668	37,503	12\$382	16\$672	21\$843	20\$343	22\$034
332 { Manufacturas, não especificadas. { Manufactures of skin and leather, unenumerated..... { Articles, non dénommés.	"	105,403	223,172	77,968	91,438	100,043	25\$815	27\$364	40\$310	38\$366	40\$920
Total.....	"	197,531	435,899	136,862	124,950	149,229	—	—	—	—	—
Perfumarias e artigos de tinturaria, pintura e outros usos. Perfumery, dyes, paints, etc. Parfumerie et articles de peinture, teinturerie et autres usages.											
333 { Graxa para calçado. { Boot blacking..... { Cirage pour chaussures.	Kilog.	10,066	32,718	3,302	2,070	4,681	4\$593	5\$099	6\$570	7\$028	6\$445
333 A { Lança perfume. { Perfumery in phials or tubes for carnival purposes..... { Lance-parfum.	"	8,418	95,158	27,780	99	6	0\$104	16\$040	26\$846	12\$848	12\$520
334 { Perfumarias. { Perfumery..... { Parfumerie.	"	364,096	659,471	210,741	142,451	125,075	13\$047	13\$650	24\$689	21\$779	23\$650
335 { Tinta para escrever. { Writing ink..... { Encre à écrire.	Kilog.	11,483	28,313	5,762	4,324	6,607	2\$322	2\$553	3\$924	3\$545	5\$758

IMPORTAÇÃO GERAL DE MERCADORIAS (Continuação)
 GENERAL IMPORTS OF MERCHANDISE (Continued)
 IMPORTATION GÉNÉRALE DE MARCHANDISES (Suite)

JANEIRO A DEZEMBRO
 JANUARY TO DECEMBER
 JANVIER A DECEMBRE

MERCADORIAS MERCHANDISE MARCHANDISES	Unidade Unit Unité	QUANTIDADE QUANTITY QUANTITÉ					VALOR A BORDO NO BRASIL Value C. I. F. Valeur à bord au Brésil				
		1919	1920	1921	1922	1923	1919	1920	1921	1922	1923
Perfumarias e artigos de tinturaria, pintura e outros usos (continuação). Perfumery, dyes, paints, etc. (continued). Parfumerie et articles de peinture, teinturerie et autres usages (suite).											
336 { Tinta para impressão. Printing inks..... Encre d'imprimerie.	»	416.345	377.830	310.430	630.723	444.303	925.322	1.458.745	1.202.217	1.741.143	1.008.050
337 { Tinta preparada a agua. Water paints..... Couleurs préparées à l'eau.	»	128.013	333.783	91.600	140.911	121.097	377.297	1.007.400	488.039	472.313	650.555
338 { Tinta preparada, não especificada. Paints (prepared), unenumerated.... Couleurs préparées, non dénommées.	»	1.578.853	2.290.380	809.075	1.553.010	1.007.303	3.177.440	5.152.308	2.030.378	4.003.000	4.431.391
339 { Vernizes. Varnishes, all kinds..... Vernis de toutes sortes.	»	344.975	364.277	128.378	275.057	284.703	1.005.148	1.340.011	707.080	1.501.507	1.934.098
Total.....	»	3.118.595	4.603.376	1.747.196	2.890.665	2.237.314	12.391.061	22.957.542	12.001.800	13.740.512	14.989.768
Productos químicos, drogas e especialidades farmacêuticas. Chemical products, drugs and pharmaceutical specialities. Produits chimiques, drogues et spécialités pharmaceutiques.											
340 { Acido acetico. Acetic acid..... Acide acétique.	Kilog.	438.390	210.735	11.071	140.008	111.000	628.013	344.021	32.075	200.655	284.109
341 { Acido sulphurico. Sulphuric acid..... Acide sulfurique.	»	571.088	691.102	157.080	130.578	108.833	320.390	973.100	220.100	245.110	223.382
342 { Acido nítrico. Nitric acid..... Acide nitrique.	»	6.777	13.290	4.637	5.076	7.534	12.074	40.600	25.284	21.334	35.210
343 { Acido tannico (tannino). Tannic acid..... Acide tannique (tannin).	»	11.941	40.138	4.830	8.178	0.480	73.071	200.014	66.803	65.408	60.250
344 { Acidos, não especificados. Acids, unenumerated..... Acides, non dénommés.	»	204.314	488.803	308.447	583.868	408.746	788.806	1.074.038	1.238.411	1.831.501	1.857.005
345 { Adubos químicos. Chemical manures..... Engrais chimiques.	»	13.387	368.024	2.338.082	4.342.452	8.005.200	6.075	100.033	1.040.787	1.050.578	2.714.071
346 { Aguas minerais, naturais e artificiais para uso medicinal. Mineral waters, natural and artificial for medical use..... Eaux médicinales, minérales, naturelles et artificielles.	»	27.207	25.400	90.527	43.712	68.201	48.000	33.405	360.006	166.067	323.835
347 { Benzina. Benzine..... Benzine.	»	27.758	3.230	1.660	18.206	702	20.338	11.485	8.700	58.011	2.025
348 { Carbureto de calcio. Carbide of calcium..... Carbure de calcium.	»	1.733.517	927.142	98.745	148.850	255.583	1.137.046	502.180	83.400	122.855	201.181
349 { Capsulas, drágeas, confeitos e globulos medicinaes. Capsules, pills, globules (medicinal)... Capsules, dragées et globules médicinaux.	»	11.131	20.031	18.308	20.214	20.610	345.037	1.050.650	977.072	1.721.377	2.360.802
350 { Chlorureto de cal. Chloride of lime..... Chlorure de chaux.	Kilog.	1.280.740	1.481.601	571.885	883.799	845.831	680.500	962.655	297.135	453.531	492.309

CLASSE III { Artigos manufacturados (Continuação)
 Manufactured articles (Continued)
 Articles manufacturés (Suite)

MERCADORIAS MERCHANDISE MARCHANDISES	Unidade Unit Unité	VALOR A BORDO NO BRASIL Value C. I. F. Valeur à bord au Brésil									
		Equivalente em £s esterlinas Equivalent in pounds sterling Equivalent en livres sterling					Por unidade em réis, papel Per unit in reis, paper Par unité en reis, papier				
		1919	1920	1921	1922	1923	1919	1920	1921	1922	1923
Perfumarias e artigos de tinturaria, pintura e outros usos (continuação). Perfumery, dyes, paints, etc. (continued). Parfumerie et articles de teinture, teinturerie et autres usages (suite).											
336 { Tinta para impressão. Printing inks..... Encre d'imprimerie.	»	54,055	84,840	43,284	51,655	42,478	2\$222	3\$880	3\$763	2\$734	4\$295
337 { Tinta preparada a agua. Water paints..... Couleurs préparées à l'eau.	»	22,028	50,031	16,078	14,091	14,579	2\$926	3\$018	5\$334	3\$215	5\$332
338 { Tinta preparada, não especificada. Paints (prepared), unenumerated..... Couleurs préparées, non dénommées.	»	184,800	308,031	108,734	140,505	98,786	2\$012	2\$240	3\$207	3\$158	4\$151
339 { Vernizes. Varnishes, all kinds..... Vernis de toutes sortes.	»	58,801	80,073	27,933	43,580	43,002	2\$913	3\$078	5\$975	5\$447	6\$794
Total.....	»	724,247	1,348,235	444,214	399,375	335,214	—	—	—	—	—
Productos químicos, drogas e especialidades farmacêuticas. Chemical products, drugs and pharmaceutical specialities. Produits chimiques, drogues et spécialités pharmaceutiques.											
340 { Acido acetico. Acetic acid..... Acide acétique.	Kilog.	37,120	21,520	1,240	7,809	6,505	1\$438	1\$632	2\$754	1\$708	2\$470
341 { Acido sulphurico. Sulphuric acid..... Acide sulfurique.	»	10,806	57,525	8,177	7,307	4,973	\$670	1\$407	1\$458	1\$877	2\$052
342 { Acido nítrico. Nitric acid..... Acide nitrique.	»	768	2,382	888	601	762	1\$014	3\$054	5\$452	3\$759	4\$673
343 { Acido tannico (tannino). Tannic acid..... Acide tannique (tannin).	»	4,285	18,091	2,460	1,050	1,471	6\$169	7\$225	13\$843	7\$908	10\$210
344 { Ácidos, não especificados. Acids, unenumerated..... Acides, non dénommés.	»	45,826	104,061	44,345	54,299	40,058	3\$860	3\$424	3\$108	3\$137	3\$725
345 { Adubos químicos. Chemical manures..... Engrais chimiques.	»	357	9,819	35,286	48,252	60,821	\$453	\$434	\$448	\$381	\$335
346 { Águas minerais, naturais e artificiais para uso medicinal. Mineral waters, natural and artificial for medical use..... Eaux minérales, naturelles, naturelles et artificielles.	»	2,860	2,104	12,073	4,952	6,960	1\$707	1\$818	3\$077	3\$790	4\$741
347 { Benzina. Benzine..... Benzine.	»	1,215	632	324	1,788	67	\$734	3\$545	5\$218	3\$171	4\$166
348 { Carbureto de calcio. Carbide of calcium..... Carbure de calcium.	»	68,104	32,858	3,039	3,079	4,430	\$655	\$541	\$344	\$325	\$787
349 { Capsulas, drágeas, confeitos e globulos medicinaes. Capsules, pills, globules (medicinal)... Capsules, dragées et globules médicinaux.	»	20,278	60,597	35,375	50,548	53,145	30\$997	36\$500	53\$156	85\$158	79\$708
350 { Chlorureto de cal. Chloride of lime..... Chlorure de chaux.	Kilog.	38,185	57,803	10,634	13,841	10,063	\$527	\$649	\$519	\$518	\$532

IMPORTAÇÃO GERAL DE MERCADORIAS (Continuação)
GENERAL IMPORTS OF MERCHANDISE (Continued)
IMPORTATION GÉNÉRALE DE MARCHANDISES (Suite)

JANEIRO A DEZEMBRO
JANUARY TO DECEMBER
JANVIER A DECEMBRE

MERCADORIAS MERCHANDISE MARCHANDISES	Unidade Unité	QUANTIDADE QUANTITY QUANTITÉ					VALOR A BORDO NO BRASIL Value C. I. F. Valeur à bord au Brésil					
		1919	1920	1921	1922	1923	1919	1920	1921	1922	1923	
Productos químicos, etc. (continuação). Chemical products, etc. (continued). Produits chimiques, etc. (suite).												
351	{ Chlorureto de ethyla. Ethyl chloride. Chloréthyle ou éther chlorhydrique.	»	84	1.660	781	95	60	5.147	57.046	34.404	7.092	4.664
352	{ Glicerina. Glycerine. Glycérine.	»	32.185	50.437	7.431	77.130	8.884	73.035	161.321	38.006	236.002	41.828
353	{ Oleo de figado de bacalhão. Cod liver oil and emulsion thereof. Emulsion et huile de foie de morue.	»	46.747	57.256	18.020	35.344	54.682	241.700	335.004	130.320	167.412	251.666
354	{ Potassa caustica. Caustic potash. Potasse caustique.	»	1.528	3.020	1.588	3.871	5.588	3.191	11.386	7.114	5.200	28.791
355	{ Sabão e sabonetes medicinaes. Medicinal soap. Savon médicinal.	»	9.357	37.663	6.021	7.323	3.834	39.268	121.524	45.725	45.671	41.876
356	{ Soda caustica. Caustic soda. Soude caustique.	»	0.892.082	12.036.836	2.898.088	16.377.043	11.103.223	6.605.020	8.523.668	2.566.532	14.002.101	10.440.098
356A	{ Vaselina. Vaseline. Vaseline.	»	220.763	100.174	40.871	138.758	148.015	403.327	407.470	250.482	610.805	681.871
356 B	{ Sulfato de cobre. Copper sulphate. Sulfate de cuivre.	»					691.730					987.460
356 C	{ Sulfato de sodio. Sodium sulphate. Sulfate de sodium.	»					2.410.377					1.046.811
357	{ Não especificados. Unenumerated. Non dénommés.	»	12.655.505	17.383.894	8.136.109	15.880.106	12.591.487	34.795.558	38.008.062	23.062.557	30.836.498	36.796.717
	Total.....	»	27.203.101	33.949.026	14.815.980	38.856.299	37.140.406	46.234.773	54.367.661	31.420.742	52.522.778	58.838.226
Seda. Silk. Soie.												
358	{ Fitas. Ribbons. Rubans.	Kilog.	9.919	19.913	9.155	2.799	1.889	912.168	2.477.768	1.905.796	421.546	273.237
359	{ Gravatas. Neckties. Cravates.	»	1.726	2.168	666	483	291	188.720	332.218	168.543	128.670	97.340
360	{ Passamaneria de seda, alamares, traças, requifes, etc. Braids, loops, and other trimmings. Passenterie de soie, tresses, listrés, etc.	»	1.081	2.509	1.208	1.073	1.461	61.970	230.260	134.265	262.379	147.054
361	{ Rendas e entremeios. Lace. Dentelles et entre-deux.	»	108	872	107	822	429	23.080	275.019	71.355	147.998	68.105
362	{ Roupas feitas. Wearing apparel. Confections et habillements.	»	3.410	9.659	3.334	2.297	1.680	346.899	960.928	571.873	420.778	314.800
363	{ Tecidos. Piece goods. Tissus.	»	47.599	139.674	63.931	35.608	27.105	3.645.311	15.367.146	7.150.474	4.863.957	4.321.991
364	{ Manufacturas, não especificadas. Manufactures, unenumerated. Articles, non dénommés.	»	13.389	31.575	9.072	7.621	4.493	1.110.200	4.144.516	1.515.076	814.673	706.478
	Total.....	»	77.232	206.370	87.563	51.603	37.438	6.288.348	23.788.745	11.516.882	6.560.010	5.928.405

CLASSE III { Artigos manufacturados (Continuação)
 Manufactured articles (Continued)
 Articles manufacturés (Suite)

MERCADORIAS MERCHANDISE MARCHANDISES	Unidade Unit Unité	VALOR A BORDO NO BRASIL Value C. I. F. Valeur à bord au Brésil									
		Equivalente em £ esterlinas Equivalent in pounds sterling Equivalent en livres sterling					Por unidade em réis, papel Per unit in reis, paper Par unité en reis, papier				
		1919	1920	1921	1922	1923	1919	1920	1921	1922	1923
Productos químicos, etc. (continuação). Chemical products, etc. (continued). Produits chimiques, etc. (suite).											
51 { Chlorureto de ethyla. Ethyl chloride..... Chloréthyle ou éther chlorhydrique.	Kilog.	302	3,100	1,278	187	98	01\$273	34\$718	44\$128	74\$653	66\$144
52 { Glicerina. Glycerine..... Glycérine.	"	4,377	0,556	1,423	0,506	063	2\$269	3\$108	5\$235	3\$068	4\$708
53 { Oleo de figado de bacalhão. Cod liver oil and emulsion thereof.... Emulsion et huile de foie de morue.	"	14,793	20,454	5,322	4,035	5,688	5\$171	5\$850	7\$363	4\$737	4\$602
54 { Potassa caustica. Caustic potash..... Potasse caustique.	"	102	054	230	156	561	2\$088	3\$702	4\$470	1\$348	4\$257
55 { Sabão e sabonetes medicinaes. Medicinal soap..... Savon médicinal.	"	2,386	7,446	1,004	1,341	052	4\$106	3\$226	7\$594	0\$237	10\$922
56 { Soda caustica. Caustic soda..... Soude caustique.	"	383,410	506,180	80,089	410,582	235,075	\$607	\$708	\$885	\$855	\$033
56 A { Vaselina. Vaseline..... Vaseline.	"	23,723	25,043	0,032	17,072	13,618	1\$755	4\$067	0\$128	4\$400	4\$251
56 B { Sulfato de cobre. Copper sulphate..... Sulfate de cuivre.	"					21,751					1\$427
56 C { Sulfato de sodio. Sodium sulphate..... Sulfate de sodium.	"					22,861					\$434
57 { Não especificados. Unenumerated..... Non dénommés.	"	2,010,503	2,306,800	802,218	903,422	823,971	2\$749	2\$226	2\$945	1\$942	2\$022
Total.....	"	2,687,536	3,246,230	1,121,643	1,539,322	1,316,593	—	—	—	—	—
eda. ilk. oie.											
58 { Fitas. Ribbons..... Rubans.	Kilog.	52,311*	138,080	70,056	12,773	6,110	01\$061	124\$420	208\$160	150\$008	144\$110
59 { Gravatas. Neckties..... Cravates.	"	11,049	10,280	6,327	3,024	2,214	109\$330	153\$237	253\$067	203\$416	334\$501
60 { Passamaneria de seda, alamares, tranças, requifes, etc. Braids, loops, and other trimmings... Passementerie de soie, tresses, lisérés, etc.	"	3,634	13,406	4,716	7,970	3,374	57\$326	91\$769	111\$146	132\$085	101\$208
61 { Rendas e entremeios. Lace..... Dentelles et entre-deux.	"	1,396	15,446	2,580	4,490	1,521	213\$703	316\$420	362\$208	180\$046	158\$752
62 { Roupa feita. Wearing apparel..... Confections et habillements.	"	20,309	57,663	20,406	12,644	6,962	101\$729	99\$485	171\$377	183\$186	187\$083
63 { Tecidos. Piece goods..... Tissus.	"	210,800	892,968	267,232	131,355	97,710	70\$583	110\$021	111\$846	122\$555	158\$925
64 { Manufacturas, não especificadas. Manufactures, unenumerated..... Articles, non dénommés.	"	64,152	252,330	57,387	23,717	15,736	82\$918	131\$259	107\$005	100\$893	157\$239
Total.....	"	363,660	1,389,874	429,604	196,873	133,627	—	—	—	—	—

IMPORTAÇÃO GERAL DE MERCADORIAS (Continuação)
 GENERAL IMPORTS OF MERCHANDISE (Continued)
 IMPORTATION GÉNÉRALE DE MARCHANDISES (Suite)

JANEIRO A DEZEMBRO
 JANUARY TO DECEMBER
 JANVIER A DÉCEMBRE

MERCADORIAS MERCHANDISE MARCHANDISES	Unidade Unité	QUANTIDADE QUANTITY QUANTITÉ					AVLOR A BORDO NO BRASIL Value C. I. F. Valeur à bord au Brésil				
		1919	1920	1921	1922	1923	1919	1920	1921	1922	1923
Varios artigos. Sundry articles. Articles divers.											
365 { Amostras de qualquer qualidade. Samples of all kinds..... { Echantillons de toutes sortes.	Kilog.	75.730	114.024	95.038	97.919	72.051	380.120	981.326	1.030.341	643.782	740.165
366 { Aparelhos gymnasticos e artigos para sport e jogos athleticos..... { Gymnastic and sporting articles..... { Appareils gymnastiques et articles de sport et jeux athlétiques.	"	15.002	31.984	18.050	16.765	12.870	214.087	500.522	273.130	344.487	357.945
366A { Aparelhos sanitarios. Sanitary ware..... { Appareils pour water-closet.	"	187.467	595.591	432.051	651.104	553.000	407.068	1.450.290	1.705.463	2.711.044	2.615.905
370 { Barcos e embarcações miudas. Small boats (of iron, steel or wood)... { Petites embarcations (canots, etc.).	"	558.878	1.373.474	94.908	45.832	70.121	1.225.579	2.757.380	508.092	172.376	124.184
371 { Barracas para acampamentos civis ou militares, camas e carros, leitos de campanha e hospitais portateis..... { Tents, military and civil, field beds and portable hospitals..... { Tentas de campamentos militares ou civils, lits et voitures, lits de cam- paigne et hôpitaux portatifs.	"	21.000	10.744	10.178	4.750	5.575	67.402	67.006	40.475	13.804	38.777
372 { Bengalas e chicotes. Walking sticks and whips..... { Cannes et cravaches.	"	1.260	7.057	3.475	3.013	5.586	31.440	105.202	68.914	73.785	183.172
373 { Bilhares e accessorios. Billiard tables and parts..... { Billiards, billes et accessoires.	"	6.158	6.591	3.792	3.598	1.008	20.431	30.958	21.240	23.690	24.317
374 { Botões. Buttons..... { Boutons.	"	121.528	245.011	183.111	140.548	228.842	1.882.811	4.680.314	4.450.160	2.085.774	5.780.790
376 { Brinquedos, exclusive os de borracha. Toys, except rubber toy..... { Jouets, non compris de caoutchouc.	"	225.788	570.770	200.030	244.447	380.220	1.572.086	4.555.326	1.587.050	1.471.400	4.583.770
377 { Cachimbos, piteiras e quaesquer arti- gos para fumantes. Pipes, cigar and cigarette holders, and any other articles for smokers.... { Pipes, fume-cigarettes et autres arti- cles pour fumeurs.	"	50.024	75.983	31.430	33.368	58.000	897.377	1.514.158	883.385	500.427	1,098,535
379 { Caixas frigorificas. Ice chests..... { Glacières.	"	22.502	80.222	15.019	24.542	17.145	53.290	210.515	51.242	80.454	57.880
380 { Caixas e bocetas de qualquer quali- dade. Boxes and cases of all kinds..... { Boites de toutes sortes.	"	27.036	55.782	17.068	10.252	36.011	165.374	310.611	103.440	181.015	309.564
382 { Canotilhos, vidrilhos e obras de passa- manaria dourada, etc. Purls, glass beads, gilt lace, etc..... { Cannoille, verroterie et ouvrages de passementerie dorée, etc.	"	36.838	41.408	31.753	16.033	38.463	850.864	1.180.413	1.501.301	646.816	1.164.450
383 { Carteiras e porta moedas de qualquer qualidade. Pocket books and purses of all kinds. Porte feuilles, porte-monnaie de toutes sortes.	"	898	3.460	1.363	1.335	1.704	27.132	158.517	83.495	78.210	134.589
384 { Chapéus de feltro. Felt hats..... { Chapeaux de feutre.	"	500	2.441	543	276	740	43.578	412.134	173.038	65.861	140.025

CLASSE III { Artigos manufacturados (Continuação)
 { Manufactured articles (Continued)
 { Articles manufacturés (Suite)

MERCADORIAS MERCHANDISE MARCHANDISES	Unidade Unit Unité	VALOR A BORDO NO BRASIL Value C. I. F. Valeur à bord au Brésil												
		Equivalente em £ esterlinas Equivalent in pounds sterling Equivalent en livres sterling					Por unidade em réis, papel Per unit in reis, paper Par unité en reis, papier							
		1919	1920	1921	1922	1923	1919	1920	1921	1922	1923			
Varios artigos. Sundry articles. Articles divers.														
365 { Amostras de qualquer qualidade. Samples of all kinds..... Echantillons de toutes sortes.	Kilog.	22,014	58,712	37,304	18,750	16,711	5\$010	8\$006	10\$036	0\$575	10\$272			
366 { Apparehos gymnasticos e artigos para sport e jogos athleticos. Gymnastic and sporting articles..... Appareils gymnastiques et articles de sport et jeux athlétiques.	»	12,770	30,593	0,050	10,235	8,036	14\$245	15\$048	15\$124	20\$545	27\$812			
366A { Apparehos sanitarios. Sanitary ware..... Appareils pour water-closet.	»	23,811	85,155	05,482	80,139	57,923	2\$171	2\$450	4\$077	4\$104	4\$722			
370 { Barcos e embarcações miudas. Small boats (of iron, steel or wood)... Petites embarcations (canots, etc.).	»	70,554	178,268	18,570	5,122	2,894	2\$192	2\$077	5\$353	3\$701	1\$508			
371 { Barracas para acampamentos civis ou militares, camas e carros, leitos de campanha e hospitaes portateis. Tents, military and civil, field beds and portable hospitals..... Tentes de campements militaires ou civils, lits et voitures, lits de cam- pagne et hôpitaux portatifs.	»	4,325	3,801	1,681	387	025	3\$072	0\$300	4\$500	2\$913	0\$055			
72 { Bengalas e chicotes. Walking sticks and whips..... Cannes et cravaches.	»	1,010	0,100	2,418	2,144	2,075	24\$780	14\$920	10\$831	18\$850	23\$810			
73 { Bilhares e accessorios. Billiard tables and parts..... Billiards, billes et accessoires.	»	1,238	1,849	731	728	519	3\$317	4\$007	5\$602	6\$587	12\$170			
74 { Botões. Buttons..... Boutons.	»	100,511	270,215	105,139	86,302	128,591	15\$402	10\$139	24\$352	10\$005	25\$201			
76 { Brinquedos, exclusive os de borracha. Toys, except rubber toy..... Jouets, non compris de caoutchouc.	»	04,605	200,304	57,348	42,443	100,739	0\$002	7\$857	7\$038	0\$020	12\$055			
77 { Cachimbos, pitelras e quaesquer arti- gos para fumantes. Pipes, cigar and cigarrete holders, and any other articles for smokers.... Pipes, fume-cigarettes et autres arti- cles pour fumeurs.	»	52,710	00,107	32,770	17,550	37,080	17\$726	10\$927	28\$100	17\$874	20\$236			
79 { Caixas frigorificas. Ice chests..... Glacières.	»	3,252	12,078	2,088	2,210	1,204	2\$368	2\$786	3\$411	3\$278	3\$375			
80 { Caixas e bocetas de qualquer quali- dade. Boxes and cases of all kinds..... Boites de toutes sortes.	»	0,121	17,778	7,341	5,270	0,822	5\$022	5\$508	10\$705	0\$402	8\$506			
82 { Canotilhos, vidrilhos e obras de passa- manaria dourada, etc. Purls, glass beads, gilt lace, etc..... Cannetille, verroterie et ouvrages de passementerie dorée, etc.	»	49,709	69,327	54,178	18,870	25,718	23\$200	28\$724	47\$280	40\$312	30\$274			
83 { Carteiras e porta moedas de qualquer qualidade. Pocket books and purses of all kinds. Porte feuilles, porte-monnaie de toutes sortes.	»	1,015	0,642	2,972	2,280	2,062	30\$213	45\$814	61\$258	58\$591	75\$188			
84 { Chapéus de feltro. Felt hats..... Chapeaux de feutre.	»	2,453	24,404	0,003	1,773	3,149	87\$156	168\$838	318\$070	238\$027	100\$439			

IMPORTAÇÃO GERAL DE MERCADORIAS (Continuação)
 GENERAL IMPORTS OF MERCHANDISE (Continued)
 IMPORTATION GÉNÉRALE DE MARCHANDISES (Suite)

JANEIRO A DEZEMBRO
 JANUARY TO DECEMBER
 JANVIER A DECEMBRE

MERCADORIAS MERCHANDISE MARCHANDISES	Unidade Unit Unité	QUANTIDADE QUANTITY QUANTITÉ					VALOR A BORDO NO BRASIL Value C. I. F. Valeur à bord au Brésil				
		1919	1920	1921	1922	1923	1919	1920	1921	1922	1923
Varios artigos (continuação). * Sundry articles (continued). Articles divers (suite).											
385 { Chapéus de palha. { Straw hats..... { Chapeaux de paille.	Kilog.	8.003	19.367	6.068	4.335	3.816	328.168	1.008.083	541.508	217.134	221.090
386 { Chapéus para cabeça, não especificados. { Hats, unenumerated..... { Chapeaux non dénommés, pour tête.	"	3.577	6.587	2.395	1.080	4.700	208.843	358.498	231.786	167.274	392.949
387 { Chapéus para chuva ou sol. { Umbrellas, and parasols..... { Parapluies et ombrellas.	"	108.090	338.545	140.513	90.532	107.170	634.460	3.100.944	1.613.284	416.459	1.130.517
388 { Charutos, cigarros e quaesquer manufacturas de fumo. { Cigars, cigarretos, and any other manufacture of tobacco..... { Cigares, cigarrettes et tous autres articles de tabac.	"	8.501	8.523	2.893	2.107	2.405	204.803	326.565	112.282	114.198	137.080
391 { Dynamite. { Dynamite..... { Dynamite.	"	300.534	280.301	162.343	219.008	157.675	963.892	1.046.831	1.288.974	1.298.688	1.077.684
392 { Estopim. { Safety fuse for blasting..... { Etoupilles.	"	29.391	51.588	10.538	70.394	38.708	119.355	248.371	94.270	301.795	260.424
393 { Explosivos não especificados (exclusive powder para arrebentação de pedras). { Unenumerated explosives (not including blasting powder)..... { Explosifs non dénommés (non compris les poudres de mine).	"	11.002	114.777	2.000	244.079	212.833	138.095	922.741	70.108	1.340.181	1.854.177
394 { Flores artificiaes. { Artificial flowers..... { Fleurs artificielles.	"	1.060	4.217	1.505	2.095	3.227	43.522	108.828	55.222	142.689	155.106
395 { Fogos de artificio. { Fireworks..... { Feux d'artifice.	"	15.599	24.093	3.752	6.272	8.341	66.031	119.154	26.996	76.965	69.916
396 { Gazolina. { Gasoline..... { Gasoline.	"	25.855.873	36.383.733	47.210.070	44.537.722	61.176.034	15.806.412	25.904.388	49.705.909	40.501.418	55.670.421
397 { Graza mineral para lubrificação. { Lubricating mineral tallow..... { Graisse minérale pour lubrification.	"	440.592	932.587	260.031	677.113	510.114	426.375	918.700	394.262	676.816	670.910
398 { Kerozene. { Kerozens..... { Pétrole raffiné (kéroséne).	"	114.010.788	58.409.954	79.529.807	81.807.847	85.728.219	48.787.175	27.514.222	52.494.344	41.878.074	49.049.947
399 { Lamparina. { Night-lamps..... { Veilleuses.	"	2.487	14.244	2.506	6.248	2.540	24.152	65.825	20.994	32.599	25.880
400 { Lanternas para carros e automoveis. { Carriage and motor-car lamps..... { Lanternes pour voitures et automobiles.	"	9.599	17.408	5.749	5.676	13.054	54.152	134.524	86.298	59.818	306.736
401 { Lapis de qualquer qualidade. { Pencils and crayons..... { Crayons de toutes sortes.	"	110.999	119.674	39.148	32.656	94.705	871.599	1.382.004	773.898	339.803	1.250.800
402 { Leques. { Fans..... { Evantails.	"	3.964	3.032	2.637	10.131	14.116	89.878	114.425	151.522	221.995	358.790
403 { Lixa de qualquer qualidade. { Sandpaper, all kinds..... { Papier de verre et d'éméri.	"	154.016	188.800	70.692	117.074	163.253	471.352	634.034	390.990	506.424	895.412

CLASSE III (Artigos manufacturados (Continuação)
Manufactured articles (Continued)
Articles manufacturés (Suite)

MERCADORIAS MERCHANDISE MARCHANDISES	Unidade Unit Unité	VALOR A BORDO NO BRASIL Value C. I. F. Valeur à bord au Brésil										
		Equivalente em £s esterlinas Equivalent in pounds sterling Equivalent en livres sterling					Por unidade em réis, papel Per unit in reis, paper Par unité en reis, papier					
		1919	1920	1921	1922	1923	1919	1920	1921	1922	1923	
Varios artigos (continuação). Sundry articles (continued). Articles divers (suite).												
385	{ Chapéus de palha. Straw hats. Chapeaux de paille.	Kilog.	19,280	61,105	20,028	6,183	4,932	40\$700	50\$098	80\$239	50\$088	57\$937
386	{ Chapéus para cabeça, não especificados. Hats, unenumerated. Chapeaux non dénommés, pour tête.	"	12,314	21,573	8,342	4,834	8,557	58\$384	54\$425	96\$758	84\$482	82\$552
387	{ Chapéus para chuva ou sol. Umbrellas, and parasols. Parapluies et ombrellas.	"	30,653	177,362	61,032	12,293	25,154	5\$821	9\$159	11\$011	4\$600	10\$032
388	{ Charutos, cigarros e quaisquer manufacturas de fumo. Cigars, cigarettes, and any other manufacture of tobacco. Cigares, cigarettes et tous autres articles de tabac.	"	17,817	20,152	4,097	3,312	3,070	34\$089	38\$315	38\$811	54\$199	55\$306
391	{ Dynamite. Dynamite. Dynamite.	"	54,879	63,017	43,073	39,606	24,401	3\$207	3\$010	7\$939	5\$030	6\$833
392	{ Estopim. Safety fuse for blasting. Etoupilles.	"	6,991	14,688	3,202	8,794	5,971	4\$060	4\$814	8\$045	3\$801	6\$712
393	{ Explosivos não especificados (exclusive pólvora para arrebentação de pedras). Unenumerated explosives (not including blasting powder). Explosifs non dénommés (non compris les poudres de mine).	"	7,975	48,689	2,031	38,639	41,022	11\$002	8\$039	38\$310	5\$477	8\$711
394	{ Flores artificiaes. Artificial flowers. Fleurs artificielles.	"	2,558	6,291	1,923	4,144	3,458	41\$086	25\$806	30\$092	68\$100	48\$066
395	{ Fogos de artificio. Fireworks. Feux d'artifice.	"	4,005	8,018	1,112	2,404	1,630	4\$271	4\$044	7\$105	12\$271	8\$382
396	{ Gazolina. Gasoline. Gasoline.	"	943,020	1,507,170	1,729,208	1,180,569	1,231,092	\$011	\$711	1\$062	\$000	\$008
397	{ Graza mineral para lubrificação. Lubricating mineral tallow. Graisse minérale pour lubrification.	"	25,882	57,554	13,700	20,364	14,988	\$948	\$085	1\$478	1\$001	1\$202
398	{ Kerozene. Kerozene. Pétrole raffiné (kérozene).	"	2,876,246	1,001,064	1,801,429	1,240,203	1,085,432	\$424	\$470	\$600	\$511	\$672
399	{ Lamparina. Night-lamps. Veilleuses.	"	1,430	3,084	795	954	581	9\$711	4\$021	8\$181	5\$217	10\$192
400	{ Lanternas para carros e automoveis. Carriage and motor-car lamps. Lanternes pour voitures et automobiles.	"	3,091	9,790	3,402	1,748	6,771	5\$641	10\$802	15\$010	10\$538	23\$497
401	{ Lapis de qualquer qualidade. Pencils and crayons. Crayons de toutes sortes.	"	50,967	81,620	28,777	9,089	27,509	7\$852	11\$548	10\$768	10\$390	13\$104
402	{ Leques. Fans. Eventails.	"	5,396	6,785	5,622	6,435	7,655	22\$673	37\$739	57\$459	21\$912	25\$417
403	{ Lixa de qualquer qualidade. Sandpaper, all kinds. Papier de verre et d'ameri.	"	27,844	36,846	13,901	14,536	19,069	3\$060	3\$358	5\$530	4\$304	5\$484

IMPORTAÇÃO GERAL DE MERCADORIAS (Continuação)
 GENERAL IMPORTS OF MERCHANDISE (Continued)
 IMPORTATION GÉNÉRALE DE MARCHANDISES (Suite)

JANEIRO A DEZEMBRO
 JANUARY TO DECEMBER
 JANVIER A DECEMBRE

MERCADORIAS MERCHANDISE MARCHANDISES	Unidade Unit Unité	QUANTIDADE QUANTITY QUANTITÉ					VALOR A BORDO NO BRASIL Value C. I. F. Valeur à bord au Brésil					
		1919	1920	1921	1922	1923	1919	1920	1921	1922	1923	
												Mil-réis
Varios artigos (continuação). Sundry articles (continued). Articles divers (suite).												
385	{ Chapéus de palha. Straw hats..... { Chapeaux de paille.	Kilog.	8.063	19.367	6.008	4.335	3.816	328.168	1.008.083	541.508	217.134	221.000
386	{ Chapéus para cabeça, não especificados. Hats, unenumerated..... { Chapeaux non dénommés, pour tête.	"	3.577	6.587	2.305	1.080	4.760	208.843	358.498	231.736	167.274	892.949
387	{ Chapéus para chuva ou sol. Umbrellas, and parasols..... { Parapluies et ombrellas.	"	108.000	338.545	146.513	90.532	107.170	634.460	3.100.044	1.613.284	416.459	1.136.517
388	{ Charutos, cigarros e quaisquer manufacturas de fumo. Cigars, cigarettes, and any other manufacture of tobacco..... { Cigares, cigarettes et tous autres articles de tabac.	"	8.501	8.523	2.803	2.107	2.405	204.803	326.565	112.282	114.198	137.089
391	{ Dynamite. Dynamite..... { Dynamite.	"	300.534	280.301	162.343	219.003	157.675	603.802	1.046.331	1.288.074	1.208.688	1.077.584
392	{ Estopim. Safety fuse for blasting..... { Etoupilles.	"	29.301	51.588	10.538	79.304	38.708	119.355	248.371	94.270	301.705	260.424
393	{ Explosivos não especificados (exclusive pólvora para arrebentação de pedras). Unenumerated explosives (not including blasting powder)..... { Explosifs non dénommés (non compris les poudres de mine).	"	11.602	114.777	2.006	244.070	212.833	138.095	922.741	79.168	1.340.181	1.854.177
394	{ Flores artificiaes. Artificial flowers..... { Fleurs artificielles.	"	1.000	4.217	1.505	2.005	3.227	43.822	108.828	55.222	142.089	155.109
395	{ Fogos de artifício. Fireworks..... { Feux d'artifice.	"	15.599	24.093	3.752	6.272	8.341	66.631	119.154	26.996	76.665	69.016
396	{ Gasolina. Gasoline..... { Gasoline.	"	25.855.873	36.383.733	47.210.070	44.537.722	61.176.634	15.806.412	25.904.388	40.705.909	40.501.418	55.579.421
397	{ Graza mineral para lubrificação. Lubricating mineral tallow..... { Graisse minérale pour lubrification.	"	440.592	932.587	266.631	677.113	519.114	426.375	918.700	304.262	676.816	670.010
398	{ Kerozene. Kerozene..... { Pétrole raffiné (kéroséne).	"	114.910.788	58.499.954	79.529.807	81.897.847	85.728.219	48.787.175	27.514.222	52.494.344	41.873.674	49.049.847
399	{ Lamparina. Night-lamps..... { Veilleuses.	"	2.487	14.244	2.500	0.248	2.540	24.152	65.825	20.094	32.500	25.880
400	{ Lanternas para carros e automoveis. Carriage and motor-car lamps..... { Lanternes pour voitures et automobiles.	"	9.599	17.403	5.749	5.676	13.054	54.152	184.524	80.298	59.813	306.736
401	{ Lapis de qualquer qualidade. Pencils and crayons..... { Crayons de toutes sortes.	"	110.009	110.074	30.148	32.656	94.796	871.509	1.382.004	773.898	339.808	1.250.806
402	{ Leques. Fans..... { Eventails.	"	3.064	3.032	2.637	10.131	14.116	89.878	114.425	151.522	221.995	358.750
403	{ Lixa de qualquer qualidade. Sandpaper, all kinds..... { Papier de verre et d'émeri.	"	154.010	188.800	70.692	117.074	163.253	471.352	634.034	360.990	506.424	895.412

CLASSE III { Artigos manufacturados (Continuação)
 Manufactured articles (Continued)
 Articles manufacturés (Suite)

MERCADORIAS MERCHANDISE MARCHANDISES	Unidade Unit Unité	VALOR A BORDO NO BRASIL Value C. I. F. Valeur à bord au Brésil									
		Equivalente em £ esterlinas Equivalent in pounds sterling Equivalent en livres sterling					Por unidade em réis, papel Per unit in reis, paper Par unité en reis, papier				
		1919	1920	1921	1922	1923	1919	1920	1921	1922	1923
Varios artigos (continuação). Sundry articles (continued). Articles divers (suite).											
385 { Chapéus de palha. Straw hats..... Chapeaux de paille.	Kilog.	19,280	61,195	20,028	0,183	4,932	40\$700	50\$008	80\$239	50\$088	57\$037
386 { Chapéus para cabeça, não especificados. Hats, unenumerated..... Chapeaux non dénommés, pour tête.	"	12,314	21,573	8,342	4,834	8,557	58\$384	54\$425	90\$758	84\$482	82\$552
387 { Chapéus para chuva ou sol. Umbrellas, and parasols..... Parapluies et ombrellas.	"	30,053	177,362	61,032	12,203	25,154	5\$821	0\$159	11\$011	4\$000	10\$032
388 { Charutos, cigarros e quaesquer manufacturas de fumo. Cigars, cigarretos, and any other manufacture of tobacco..... Cigares, cigarrettes et tous autres articles de tabac.	"	17,817	20,152	4,007	3,342	3,076	34\$089	38\$315	38\$811	54\$199	55\$306
391 { Dynamite. Dynamite..... Dynamite.	"	54,870	63,017	43,073	30,606	24,401	3\$207	3\$616	7\$039	5\$030	6\$833
392 { Estopin. Safety fuse for blasting..... Etoupilles.	"	6,901	14,688	3,202	8,794	5,971	4\$060	4\$814	8\$045	3\$801	6\$712
393 { Explosivos não especificados (exclusive pólvora para arrebentação de pedras). Unenumerated explosives (not including blasting powder)..... Explosifs non dénommés (non compris les poudres de mine).	"	7,975	48,680	2,031	38,030	41,022	11\$002	8\$089	38\$310	5\$477	8\$711
394 { Flores artificiaes. Artificial flowers..... Fleurs artificielles.	"	2,558	0,291	1,023	4,144	3,458	41\$086	25\$806	30\$092	68\$109	48\$066
395 { Fogos de artifício. Fireworks..... Feux d'artifices.	"	4,005	8,018	1,112	2,404	1,630	4\$271	4\$944	7\$195	12\$271	8\$382
396 { Gazolina. Gasoline..... Gazoline.	"	043,020	1,507,176	1,729,208	1,180,569	1,231,992	\$611	\$711	1\$052	\$900	\$908
397 { Graza mineral para lubrificação. Lubricating mineral tallow..... Graisse minérale pour lubrification.	"	25,382	57,554	13,700	20,394	14,988	\$948	\$985	1\$478	1\$001	1\$202
398 { Kerozene. Kerosene..... Pétrole raffiné (kéroséne).	"	2,876,246	1,001,064	1,801,420	1,240,203	1,085,432	\$424	\$470	\$900	\$511	\$572
399 { Lamparina. Night-lamps..... Veilleuses.	"	1,436	3,984	795	954	581	0\$711	4\$621	8\$181	5\$217	10\$192
400 { Lanternas para carros e automoveis. Carriage and motor-car lamps..... Lanternes pour voitures et automobiles.	"	3,091	9,790	3,402	1,748	6,771	5\$041	10\$602	15\$010	10\$538	23\$407
401 { Lapis de qualquer qualidade. Pencils and crayons..... Crayons de toutes sortes.	"	50,967	81,620	28,777	9,689	27,599	7\$852	11\$548	19\$768	10\$390	13\$104
402 { Leques. Fans..... Eventails.	"	5,896	6,785	5,022	6,435	7,655	22\$073	37\$739	57\$459	21\$912	25\$417
403 { Lixa de qualquer qualidade. Sandpaper, all kinds..... Papier de verre et d'émeri.	"	27,844	80,840	13,901	14,536	19,960	3\$000	3\$358	5\$530	4\$304	5\$484

IMPORTAÇÃO GERAL DE MERCADORIAS (Continuação)
 GENERAL IMPORTS OF MERCHANDISE (Continued)
 IMPORTATION GÉNÉRALE DE MARCHANDISES (Suite)

JANEIRO A DEZEMBRO
 JANUARY TO DECEMBER
 JANVIER A DECEMBRE

MERCADORIAS MERCHANDISE MARCHANDISES	Unidade Unit Unité	QUANTIDADE QUANTITY QUANTITÉ					VALOR A BORDO NO BRASIL Value C. I. P. Valeur à bord au Brésil				
		1919	1920	1921	1922	1923	Milréis (Papel. Paper. Papier.)				
							1919	1920	1921	1922	1923
Varios artigos (continuação). Sundry articles (continued). Articles divers (suite).											
406 { Manufacturas de celluloid. Manufactures of celluloid. Articles de celluloid.	Kilog.	0,341	14,005	6,403	18,002	37,870	270,734	700,423	341,688	596,899	1,490,370
407 { Mascaras. Mask. Masques.	"	411	2,256	632	262	303	15,228	53,174	24,344	6,293	15,578
408 { Navios a vapor e a véla. Steam and sailing vessels. Navires et bateaux à vapeur ou à voile.	Unidade Number Unité	0	0	42	5	1	3,207,041	2,445,107	7,223,828	1,468,499	1,118,800
408 A { Lanchas, rebocadores, dragas, alva- rengas e semelhantes. Launches, tug boats, dredgers, lighters and similars. Canots, chaloupes, remorqueurs, dra- gues et similaires.	"				31	20				11,051,008	1,773,170
409 { Oleos para lubrificação. Lubricating oils. Huiles à lubrifier.	Kilog.	25,270,857	15,092,342	12,328,282	10,722,440	23,228,503	17,517,558	13,816,490	14,024,785	10,874,581	22,070,389
409 A { Oleos minerais usados como com- bustivel. Mineral fuel oil. Huile minérale employée comme com- bustible.	"	161,423,051	228,651,328	201,058,731	151,075,308	101,750,749	10,510,087	21,347,575	30,438,455	14,081,250	10,820,460
410 { Parafina. Paraffin. Paraffine.	"	904,355	552,017	420,570	880,008	715,010	1,033,131	653,791	501,258	604,380	740,493
411 { Pennas de escrever. Steel pens. Plumes métalliques.	"	16,784	28,346	12,016	12,021	15,238	554,021	1,018,302	741,462	588,105	854,787
413 { Pentas de qualquer qualidade. Combs of all kinds. Peignes de toutes sortes.	"	17,201	40,020	14,726	24,211	58,150	501,708	2,095,073	770,774	683,804	1,828,698
414 { Phosphoros. Matches. Allumettes.	"	420	231	96	66	257	940	778	1,028	551	1,137
415 { Polvilho. Starch. Amidon.	"	165,584	539,254	144,623	181,070	283,418	172,873	743,300	227,154	203,741	488,040
416 { Polvora para arrebentação de pedras. Blasting powder. Poudre de mine.	"	1,905		507	1,738	1,252	2,872		1,368	28,937	85,254
417 { Quadros e espelhos com molduras. Pictures and mirrors with frames. Tableaux et miroirs encadrés.	"	31,711	80,305	36,722	43,394	40,694	218,534	640,610	466,488	782,571	400,700
418 { Relogios de algibeira. Watches. Montres.	"	10,149	22,382	3,193	2,201	9,927	1,317,233	2,735,819	1,130,070	626,720	1,246,415
418 A { Relogios despertadores. Alarm clocks. Réveille-matin.	"	28,814	69,451	16,426	36,449	49,304	263,171	801,049	217,021	440,078	690,482
418 B { Relogios de parede e de mesa. Clocks. Pendule et horloge de table.	"	46,920	110,158	51,516	48,851	74,010	373,459	875,682	442,364	266,478	504,887
419 { Ruberoide em chapas ou lençol. Rubberoid, plates and sheets. Linoileum en feuilles ou découpé.	"	341,539	322,625	136,080	131,612	230,254	182,405	274,128	172,390	208,243	207,884
420 { Sabão e saponaceos sem perfume. Soap, unscented. Savons, non parfumés	"	428,902	488,096	150,409	294,082	275,070	520,115	817,421	326,035	664,054	772,804

CLASSE III { Artigos manufacturados (Continuação)
 Manufactured articles (Continued)
 Articles manufacturés (Suite)

MERCADORIAS MERCHANDISE MARCHANDISIES	Unidade Unit Unité	VALOR A BORDO NO BRASIL Value C. I. F. Valeur à bord au Brésil										
		Equivalente em £ esterlinas Equivalent in pounds sterlings Equivalent en livres sterlings					Por unidade em réis, papel Per unit in reis, paper Par unité en reis, papier					
		1919	1920	1921	1922	1923	1919	1920	1921	1922	1923	
Varios artigos (continuação). Sundry articles (continued). Articles divers (suite).												
406	{ Manufacturas de celluloido. Manufactures of celluloid..... Articles de celluloid.	Kilog.	16,030	41,323	13,208	17,208	33,138	20\$046	47\$761	53\$308	33\$157	30\$352
407	{ Mascaras. Mask..... Masques.	"	058	2,811	020	174	338	37\$051	23\$570	38\$518	24\$019	30\$025
408	{ Navios a vapor e á vela. Steam and sailing vessels..... Navires et bateaux à vapeur ou à voile.	Unidade Number Unité	187,783	153,080	202,050	46,225	26,501	356:437\$888	271:688\$555	171:084\$000	207:600\$800	1:118\$300
408A	{ Lanchas, rebocadores, dragas, alva- rangas o semelhantes. Launches, tug boats, dredgers, lighters and similars..... Canots, chaloupes, remorqueurs, dra- gues et similaires.	"				300,005	30,117				35:650\$532	88:658\$500
409	{ Oleos para lubrificação. Lubricating oils..... Huiles à lubrifier.	Kilog.	1,008,314	819,470	526,575	501,347	503,365	\$092	\$015	1\$210	\$856	\$076
409A	{ Oleos minerais usados como com- bustível. Mineral fuel oil..... Huile minérale employée comme com- bustible.	"	021,741	1,234,322	1,205,142	432,673	436,352	\$065	\$093	\$139	\$097	\$122
410	{ Parafina. Paraffin..... Paraffine.	"	50,720	40,625	16,405	20,046	16,304	1\$142	1\$184	1\$175	\$755	1\$046
411	{ Pennas de escrever. Steel pens..... Plumes métalliques.	"	32,542	50,608	20,406	17,172	19,271	33\$380	35\$024	57\$406	48\$023	56\$005
413	{ Pentas de qualquer qualidade. Combs of all kinds..... Peignes de toutes sortes.	"	34,076	121,174	20,430	20,105	40,627	34\$403	41\$080	52\$341	28\$243	31\$445
414	{ Fosforos. Matches..... Allumettes.	"	54	30	41	15	27	2\$238	3\$367	10\$708	\$3348	4\$424
415	{ Polvilho. Starch..... Amidon.	"	10,204	45,320	7,807	7,722	9,720	1\$044	1\$378	1\$570	1\$861	1\$545
416	{ Polvora para arrebentação de pedras. Blasting powder..... Poudre de mine.	"	105		55	012	782	1\$507		2\$412	16\$640	28\$158
417	{ Quadros e espelhos com molduras. Pictures and mirrors with frames..... Tableaux et miroirs encadrés.	"	12,603	37,535	17,051	23,258	8,838	6\$591	8\$080	12\$703	18\$034	0\$848
418	{ Relogios de algibeira. Watches..... Montres.	"	70,751	160,652	41,770	18,763	26,870	129\$780	122\$232	353\$921	273\$557	125\$558
418A	{ Relogios despertadores. Alarm clocks..... Réveille-matin.	"	15,705	50,920	8,206	13,027	13,515	9\$133	12\$397	13\$212	12\$345	12\$159
418B	{ Relogios de parede e de mesa. Clocks..... Pendule et horloge de table.	"	21,020	52,828	16,127	7,580	11,264	7\$957	7\$348	8\$586	5\$455	6\$758
419	{ Ruberoida em chapas ou lençol. Rubberoid, plates and sheets..... Linoleum en feuilles ou découpé.	"	10,420	16,415	5,846	6,004	6,637	\$534	\$840	1\$206	1\$582	1\$293
420	{ Sabão e saponaceas sem perfume. Soap, unscented..... Savons, non parfumés.	"	30,989	50,179	11,846	19,558	17,867	1\$212	1\$092	2\$167	2\$258	2\$508

IMPORTAÇÃO GERAL DE MERCADORIAS (Continuação)
 GENERAL IMPORTS OF MERCHANDISE (Continued)
 IMPORTATION GÉNÉRALE DE MARCHANDISES (Suite)

JANEIRO A DEZEMBRO
 JANUARY TO DECEMBER
 JANVIER A DECEMBRE

MERCADORIAS MERCHANDISE MARCHANDISES	Unidade Unité	QUANTIDADE QUANTITY QUANTITÉ					VALOR A BORDO NO BRASIL Value C. I. F. Valeur à bord au Brésil					
		1919	1920	1921	1922	1923	1919	1920	1921	1922	1923	
Varios artigos (continuação). Sundry articles (continued). Articles divers (suite).												
421	{ Saccos vazios de retorno. Empty bags (returned). Sacs vides en retour.	Kilog.	10.227		330	152.100	13.031	47.912		1.008	337.801	24.001
422	{ Specimens para museus. Specimens for museums. Spécimens pour musées.	»	211	082	236	211	87	1.424	8.700	0.300	1.100	2.676
423	{ Vêlas de cêra, de espermacete, de ste- arina e de sêbo. Wax, spermaceti, stearina and tallow candles. Bougies en cire, en spermacéti, en sté- arine et en suif.	»	3.222	20.324	7.413	4.081	12.083	20.017	59.004	34.904	14.003	53.324
424	{ Vêos incandescentes. Incandescent mantles. Manchons pour becs Auer.	»	2.098	2.320	3.178	3.105	5.010	156.548	130.410	137.080	133.471	213.873
424A	{ Artigos não especificados, para escrip- torio e para collegios. Stationery for bureaux and schools. Articles pour bureaux et pour écoles.	»	448.115	518.000	222.737	202.607	487.171	1.710.831	2.880.001	2.032.827	1.184.848	2.307.333
424B	{ Artigos não especificados, para illumi- nação a gaz, a alcool e a petroleo. Illuminating appliances. Appareils d'éclairage.	»	142.448	228.152	06.107	117.275	110.770	1.103.031	2.100.887	1.278.554	1.035.507	1.547.303
425	{ Não especificados. Unenumerated. Non dénommés.	»	003.723	002.405	488.024	105.153	228.531	3.514.807	7.211.320	4.152.171	1.846.338	2.012.180
Total.....		»	333.329.070	347.939.916	404.711.808	303.415.563	337.383.690	120.402.659	144.617.053	192.313.986	152.856.436	192.189.333
Total classe III.....		Tons.	639.846	825.059	736.137	678.113	728.588	859.846.504	1.157.523.159	1.015.845.072	884.390.229	1.225.820.645

CLASSE IV.

Artigos destinados á alimentação e forra-
gens.
Food stuffs and fodder.
Articles destinés à l'alimentation et four-
rages.

Bebidas.
Drinks.
Boissons.

426	{ Aguas mineraes de mesa (naturaes e artificiaes). Mineral waters for the table. Eaux minérales de table.	Kilog.	230.540	504.450	200.051	40.200	98.600	303.170	061.404	131.104	90.328	270.488
426A	{ Bebidas alcoolicas e fermentadas. Alcoholic and fermented beverages. Boissons alcooliques et fermentées.	»	592.215	750.155	246.806	425.206	460.235	2.300.674	3.172.540	1.021.613	2.010.332	3.048.836
427	{ Cerveja. Beer. Bière.	»	273.072	400.141	38.084	155.784	62.943	400.108	1.044.304	128.730	622.807	320.807
428	{ Licores e xaropes. Liquors and syrups. Liqueurs et sirops.	»	58.542	120.106	58.317	48.328	47.131	227.357	634.078	345.094	388.308	408.050
429	{ Succo de maçãs. Apple juice. Jus de pommes.	»	418	1.327				1.019	3.950			
430	{ Succo de uva. Grape juice. Jus de raisins.	»	35.297	94.121	7.800	20.663	10.234	71.654	253.218	20.015	143.051	113.540

CLASSE III (Artigos manufacturados (Continuação)
Manufactured articles (Continued)
Articles manufacturés (Suite)

MERCADORIAS MERCHANDISE MARCHANDISIES	Unidade Unité	VALOR A BORDO NO BRASIL Value C. I. F. Valeur à bord au Brésil												
		Equivalente em £ esterlinas Equivalent in pounds sterling Equivalent en livres sterling					Por unidade em réis, papel Per unit in reis, paper Par unité en réis, papier							
		1919	1920	1921	1922	1923	1919	1920	1921	1922	1923			
Varios artigos (continuação). Sundry articles (continued). Articles divers (suite).														
421 { Saccos vazios de retorno. Empty bags (returned)..... { Sacs vides en retour.	Kilog.	2,864		46	10,088	577	2\$401		3\$236	2\$210	1\$787			
422 { Specimens para museus. Specimens for museums..... { Spécimens pour musées.	»	80	539	204	32	58	6\$748	12\$756	30\$686	5\$213	20\$609			
423 { Vêlas de cêra, de espermacete, de ste- arina e de sêbo. Wax, spermaceti, stearina and tallow candles..... { Bougies en cire, en spermacéti, en sté- arine et en suif.	»	1,007	3,417	1,358	437	1,160	3\$273	2\$032	4\$716	3\$593	4\$107			
424 { Vêos incandescentes. Incandescent mantles..... { Manchons pour-becs Auer.	»	8,045	8,001	4,792	3,885	4,658	58\$023	59\$030	43\$322	30\$108	37\$020			
424A { Artigos não especificados, para escrip- torio e para collegios. Stationery for bureaux and schools.... { Articles pour bureaux et pour écoles.	»	90,065	100,132	75,007	34,336	51,462	3\$817	5\$505	9\$126	4\$040	4\$736			
424B { Artigos não especificados, para illumi- nação a gaz, a alcool e a petroleo. Illuminating appliances..... { Appareils d'éclairage.	»	65,154	120,892	47,100	30,170	34,627	7\$743	9\$602	13\$303	7\$032	12\$022			
425 { Não especificados. Unenumerated..... { Non dénommés.	»	206,656	438,888	140,231	55,450	44,682	5\$295	8\$027	8\$508	9\$461	8\$804			
Total.....	»	7,092,667	8,581,711	6,766,700	4,493,227	4,257,401	—	—	—	—	—			
Total classe III.....	Tons.	38,668,830	68,309,551	36,501,839	25,876,100	27,406,071	—	—	—	—	—			

CLASSE IV.														
Artigos destinados à alimentação e forra- gens. Food stuffs and fodder. Articles destinés à l'alimentation et four- rages.														
Bebidas. Drinks. Boissons.														
426 { Aguas minerais de mesa (naturaes e artificiaes). Mineral waters for the table..... { Eaux minérales de table.	Kilog.	21,630	41,885	15,471	2,700	6,026	1\$575	1\$112	2\$148	2\$241	2\$741			
426A { Bebidas alcoolicas e fermentadas. Alcoholic and fermented beverages.... { Boissons alcooliques et fermentées.	»	145,443	197,264	59,030	85,350	82,298	4\$046	4\$179	6\$568	6\$864	7\$776			
427 { Cerveja. Beer..... { Bière.	»	30,733	64,933	4,438	18,478	7,278	1\$822	2\$092	3\$380	3\$998	5\$089			
428 { Licores e xaropes. Liquors and syrups..... { Liqueurs et sirops.	»	13,536	37,842	12,612	11,255	9,117	3\$883	5\$281	5\$032	8\$085	8\$677			
429 { Succo de maçãs. Apple juice..... { Jus de pommes.	»	50	242				2\$437	2\$981						
430 { Succo de uva. Grape juice..... { Jus de raisins.	»	4,183	14,246	792	3,947	2,538	2\$030	2\$690	2\$533	4\$858	5\$903			

IMPORTAÇÃO GERAL DE MERCADORIAS (Continuação)
GENERAL IMPORTS OF MERCHANDISE (Continued)
IMPORTATION GÉNÉRALE DE MARCHANDISES (Suite)

JANEIRO A DEZEMBRO
JANUARY TO DECEMBER
JANVIER A DECEMBRE

MERCADORIAS MERCHANDISE MARCHANDISES	Unidade Unit Unité	QUANTIDADE QUANTITY QUANTITÉ					VALOR A BORDO NO BRASIL Value C. I. F. Valeur à bord au Brésil					
		1919	1920	1921	1922	1923	1919	1920	1921	1922	1923	
Bebidas (continuação). Drinks (continued). Boissons (suite).												
431	{ Vermouth, bitter e bebidas seme- lhantes. Vermouth, bitter, and similar beve- rages..... Vermouth, bitter et boissons simi- laires.	Kilog.	933.062	1.096.716	801.065	1.038.520	1.570.545	2.043.505	3.703.472	2.817.758	3.568.338	5.081.604
432	{ Champagne e outros vinhos espu- mantes. Champagne and other sparkling wines..... Champagne et autres vins moussoux.	"	202.478	570.310	91.177	157.057	115.558	1.532.843	3.207.700	843.457	1.600.330	1.680.204
433	{ Vinho fino (Porto e semelhantes). Sweet wines (Oporto and similar).... Vin fin (Porto et similaires).	"	1.566.100	3.438.270	1.555.830	1.051.787	1.875.200	5.738.060	10.080.004	6.348.843	6.580.413	8.140.613
435	{ Vinho commum. Table wines..... Vins ordinaires.	"	20.833.932	33.357.141	15.723.780	20.010.203	20.887.700	24.390.230	33.643.483	21.614.782	27.081.254	30.324.055
436	{ Bebidas, não especificadas. Unenumerated..... Boissons, non dénommées.	"	50.035	85.270	13.862	16.010	16.000	70.519	101.608	50.685	77.090	64.168
	Total.....	"	24.276.606	41.225.085	18.738.170	24.782.055	25.168.968	37.952.850	57.346.736	34.228.980	43.171.152	51.461.637
Cereaes, farinhas e grãos alimentícios. Grain and flour. Céréales, farines et graines alimentaires.												
437	{ Arroz. Rice..... Riz.	Kilog.	748	6.393	7.162	3.464	2.304	625	9.052	7.765	2.830	2.138
438	{ Aveia. Oats..... Avoine.	"	372.835	608.431	310.506	313.601	331.212	103.638	201.167	161.800	205.308	265.785
439	{ Cevada em grão. Barley..... Orge.	"	302.223	90.000	100.147	416.488	644.140	153.530	40.000	114.124	203.580	702.620
440	{ Farinha de trigo. Wheat flour..... Farine de blé.	"	216.333.723	100.370.043	65.606.756	120.182.543	80.067.002	107.500.010	80.723.607	47.752.201	68.688.020	93.875.100
441	{ Farinha de milho. Corn flour..... Farine de maïs.	"	506.184	511.402	53.007	85.168	380.063	554.315	564.775	92.877	140.885	677.660
442	{ Farinhas e feculas, não especificadas. Flours an meals, unenumerated..... Farines et féculés, non dénommées.	"	266.634	547.051	110.084	402.541	301.688	631.014	952.660	346.007	1.207.164	1.334.474
443	{ Feijão e favas. Beans, all kinds..... Haricots et fèves.	"	303.940	367.284	240.992	557.654	503.726	104.207	101.713	181.392	377.464	800.655
444	{ Milho. Indian corn or maize..... Maïs.	"	5.262.426	2.876.045	25.514	50.466	42.601	840.207	464.037	7.344	21.177	10.072
445	{ Trigo em grão. Wheat..... Blé.	"	311.734.524	281.478.468	378.552.393	436.358.368	407.332.064	100.510.554	141.067.800	180.020.347	160.074.456	224.720.503
446	{ Cereaes e grãos, não especificados. Cereals and grains, unenumerated.... Céréales et graines, non dénommées.	"	710.754	961.027	710.582	2.552.701	1.553.635	526.702	625.601	700.655	1.855.079	1.828.008
	Total.....	"	535.863.000	396.834.158	445.822.833	560.963.084	591.069.243	211.123.409	224.751.962	238.341.601	241.866.663	293.817.264

CLASSE IV { Artigos destinados á alimentação e forragens (Continuação)
 Food stuffs and fodder (Continued)
 Articles destinés à l'alimentation et fourrages (Suite)

MERCADORIAS MERCHANDISE MARCHANDISES	Unidade Unit Unité	VALOR A BORDO NO BRASIL Value C. I. F. Valeur à bord au Brésil										
		Equivalente em £ esterlinas Equivalent in pounds sterling Equivalent en livres sterling					Por unidade em réis, papel Per unit in reis, paper Par unité en reis, papier					
		1919	1920	1921	1922	1923	1919	1920	1921	1922	1923	
Bebidas (continuação). Drinks (continued). Boissons (suite).												
431	{ Vermouth, bitter e bebidas semelhantes. Vermouth, bitter, and similar beverages. Vermouth, bitter et boissons similaires.	Kilog.	158,031	230,040	106,575	103,702	133,546	2\$833	2\$235	3\$514	3\$436	3\$794
432	{ Champagne e outros vinhos espumantes. Champagne and other sparkling wines. Champagne et autres vins mousseux.	"	00,014	198,891	30,720	48,885	37,853	7\$570	5\$092	0\$250	10\$762	14\$540
433	{ Vinho fino (Porto e semelhantes). Sweet wines (Oporto and similar). Vin fin (Porto et similaires).	"	341,700	642,372	230,495	193,187	181,216	3\$664	3\$108	4\$080	3\$376	4\$345
435	{ Vinho commum. Table wines. Vins ordinaires.	"	1,438,223	2,098,104	771,398	801,621	692,320	1\$199	1\$008	1\$374	1\$294	1\$475
436	{ Bebidas, não especificadas. Unenumerated. Boissons, non dénommées.	"	4,650	9,885	1,992	2,263	1,463	1\$589	1\$895	4\$085	4\$813	3\$851
Total.....			2,249,067	3,536,204	1,233,529	1,271,406	1,153,655	—	—	—	—	—
Cereaes, farinhas e grãos alimentícios. Grain and flour. Céréales, farines et grains alimentaires.												
437	{ Arroz. Rice. Riz.	Kilog.	36	613	250	82	48	\$835	1\$415	1\$084	\$817	\$927
438	{ Aveia. Oats. Avoine.	"	11,399	12,063	5,021	6,146	6,007	\$519	\$330	\$511	\$655	\$802
439	{ Cevada em grão. Barley. Orge.	"	8,904	2,024	3,521	8,482	15,557	\$423	\$410	\$573	\$705	1\$091
440	{ Farinha de trigo. Wheat flour. Farine de blé.	"	6,347,259	4,027,254	1,659,182	2,050,080	1,480,466	\$497	\$738	\$727	\$572	\$709
441	{ Farinha de milho. Corn flour. Farine de maïs.	"	31,837	34,839	3,701	4,094	15,886	1\$095	1\$104	1\$729	1\$654	1\$741
442	{ Farinhas e feculas, não especificadas. Flours an meals, unenumerated. Farines et féculas, non dénommées.	"	37,581	59,578	12,228	35,437	29,279	2\$366	1\$741	3\$152	2\$451	4\$423
443	{ Feijão e favas. Beans, all kinds. Haricots et fèves.	"	6,611	6,823	4,318	11,025	9,105	\$342	\$276	\$545	\$677	\$775
444	{ Milho. Indian corn or maize. Maïs.	"	49,696	32,993	251	624	436	\$161	\$161	\$287	\$420	\$447
445	{ Trigo em grão. Wheat. Blé.	"	5,903,263	8,029,988	6,031,810	5,052,070	5,011,672	\$322	\$501	\$499	\$387	\$461
446	{ Cereaes e grãos, não especificados. Cereals and grains, unenumerated. Céréales et grains, non dénommées.	"	31,536	39,378	23,711	55,782	39,495	\$731	\$650	\$986	\$727	1\$177
Total.....			12,428,182	14,047,053	8,344,899	7,223,822	6,557,951	—	—	—	—	—

IMPORTAÇÃO GERAL DE MERCADORIAS (Continuação)
 GENERAL IMPORTS OF MERCHANDISE (Continued)
 IMPORTATION GÉNÉRALE DE MARCHANDISES (Suite)

JANEIRO A DEZEMBRO
 JANUARY TO DECEMBER
 JANVIER A DÉCEMBRE

MERCADORIAS MERCHANDISE MARCHANDISES	Unidade Unit Unité	QUANTIDADE QUANTITY QUANTITÉ					VALOR A BORDO NO BRASIL Value C. I. F. Valeur à bord au Brésil				
		1919	1920	1921	1922	1923	1919	1920	1921	1922	1923
Conservas e extractos. Preserves and extracts. Conserves et extraits.											
447 { Azeitonas. Olives..... Olives.	Kilog.	710.775	2.302.192	670.413	1.772.405	1.043.031	007.233	3.709.014	1.201.335	3.010.333	3.608.064
448 { Bacalháo. Codfish..... Morue.	»	17.876.107	20.538.005	17.821.552	10.320.514	15.817.707	30.105.291	44.226.805	35.002.217	31.073.833	30.010.802
449 { Banha. Lard..... Saindoux.	»	6.458	8.805	725	281	80.050	11.308	15.318	037	1.082	243.150
449A { Carnes congeladas. Frozen meat..... Viande frigorifiée.	»				105.780	47.447				150.818	00.800
450 { Conservas e extractos de carne, não especificados. Preserved meat and extracts, unenumerated..... Conserves et extraits de viande, non dénommés.	»	23.207	36.325	27.208	20.200	16.310	04.343	203.388	274.183	207.050	272.072
451 { Conservas e extractos de fructas, não especificados. Preserved fruit and extracts, unenumerated..... Conserves et extraits de fruits, non dénommés.	»	81.031	203.007	37.120	43.042	80.038	105.041	021.235	145.105	200.807	322.312
452 { Conservas e extractos de legumes, não especificados. Preserved vegetables and extracts, unenumerated..... Conserves et extraits de légumes, non dénommés.	»	540.558	1.550.701	350.208	558.050	1.050.319	1.507.032	2.903.012	052.021	1.725.533	3.045.248
453 { Conservas e extractos de peixe, não especificados. Preserved fish and extracts, unenumerated..... Conserves et extraits de poisson, non dénommés.	»	1.218.142	2.348.750	1.048.339	1.201.243	1.270.380	3.020.520	5.772.003	3.112.145	3.108.565	4.813.060
453A { Linguas secas e salgadas. Preserved tongues..... Langues sèches et salées.	»				7.072					12.772	
454 { Presuntos. Hams..... Jambons.	»	36.435	78.750	4.002	5.308	2.450	140.328	361.775	41.555	43.148	25.525
455 { Toucinho. Bacon..... Lard.	»	2.706	4.843	58	474	376	0.885	21.014	822	4.030	3.720
456 { Xarque. Jerked beef..... Viande seca (xarque).	»	952.224	4.455.821	4.342.915	5.837.071	2.854.560	1.608.632	0.844.520	8.178.064	0.085.530	3.320.480
Total.....	»	21.460.603	40.686.988	24.303.506	25.882.309	22.378.346	38.459.512	64.890.370	48.969.344	49.338.809	47.476.004
Fructas de mesa. Fruits and nuts (edible). Fruits de table:											
457 { Amendãos. Almonds..... Amandes.	Kilog.	290.078	345.448	147.516	471.422	466.270	702.000	947.088	586.814	1.408.557	1.801.824
458 { Avellãs. Hazelnuts..... Noisettes.	»	132.114	208.181	77.466	209.220	188.874	278.021	335.400	143.435	411.020	811.280

CLASSE IV { Artigos destinados á alimentação e forragens (Continuação)
 Food stuffs and fodder (Continued)
 Articles destinés à l'alimentation et fourrages (Suite)

MERCADORIAS MERCHANDISE MARCHANDISES	Unidade Unit Unité	VALOR A BORDO NO BRASIL Value C. I. F. Valeur à bord au Brésil										
		Equivalente em £ esterlinas Equivalent in pounds sterling Equivalent en livres sterling					Por unidade em réis, papel Per unit in réis, paper Par unité en réis, papier					
		1919	1920	1921	1922	1923	1919	1920	1921	1922	1923	
Conservas e extractos. Preserves and extracts. Conserves et extraits.												
447	{ Azeitonas. Olives..... Olives.	Kilog.	59,078	220,149	42,041	80,820	77,897	1\$301	1\$575	1\$791	3\$905	2\$134
448	{ Bacalhão. Codfish..... Morue.	"	1,737,753	2,880,052	1,264,791	904,500	702,847	1\$689	1\$497	1\$967	1\$941	1\$954
449	{ Banha. Lard..... Saindoux.	"	091	052	34	34	5,223	1\$704	1\$722	1\$292	3\$850	3\$037
449A	{ Carnes congeladas. Frozen meat..... Viande frigorifiée.	"				4,450	2,053				1\$482	1\$914
450	{ Conservas e extractos de carne, não especificados. Preserved meat and extracts, unenumerated..... Conserves et extraits de viande, non dénommés.	"	5,005	16,272	9,003	8,768	0,090	4\$054	7\$250	10\$077	10\$178	16\$718
451	{ Conservas e extractos de fructas, não especificados. Preserved fruit and extracts, unenumerated..... Conserves et extraits de fruits, non dénommés.	"	9,068	30,024	5,055	5,835	7,401	2\$026	2\$355	3\$910	4\$708	4\$033
452	{ Conservas e extractos de legumes, não especificados. Preserved vegetables and extracts, unenumerated..... Conserves et extraits de légumes, non dénommés.	"	88,311	170,478	30,010	48,984	80,726	2\$758	1\$010	2\$720	3\$002	3\$783
453	{ Conservas e extractos de peixe, não especificados. Preserved fish and extracts, unenumerated..... Conserves et extraits de poisson, non dénommés.	"	210,020	356,402	117,210	93,795	100,071	2\$079	2\$457	2\$008	2\$633	3\$771
453A	{ Línguas secas e salgadas. Preserved tongues..... Langues sèches et salées.	"				380					1\$806	
454	{ Presuntos. Hams..... Jambons.	"	9,079	22,701	1,571	1,200	569	4\$098	4\$593	8\$477	8\$129	10\$302
455	{ Toucinho. Bacon..... Lard.	"	015	1,364	27	120	87	3\$652	4\$339	14\$172	8\$521	9\$893
456	{ Xarque. Jerked beef..... Viande secho (xarque).	"	102,630	444,809	274,118	278,801	77,689	1\$788	1\$536	1\$888	1\$548	1\$414
	Total.....	"	2,233,656	4,163,793	1,752,266	1,491,738	1,072,693					
Fructas de mesa. Fruits and nuts (edible). Fruits de table.												
457	{ Amendoas. Almonds..... Amandes.	Kilog.	49,633	53,211	17,779	41,288	28,747	2\$732	2\$743	3\$639	3\$179	2\$985
458	{ Avellãs. Hazelnuts..... Noisettes.	"	17,181	20,568	4,899	11,149	6,372	2\$104	1\$852	1\$851	1\$967	2\$241

IMPORTAÇÃO GERAL DE MERCADORIAS (Continuação)
 GENERAL IMPORTS OF MERCHANDISE (Continued)
 IMPORTATION GÉNÉRALE DE MARCHANDISES (Suite)

JANEIRO A DEZEMBRO
 JANUARY TO DECEMBER
 JANVIER A DECEMBRE

MERCADORIAS MERCHANDISE MARCHANDISES	Unidade Unit Unité	QUANTIDADE QUANTITY QUANTITÉ					VALOR A BORDO NO BRASIL Value C. I. F. Valeur A bord au Brésil				
		1919	1920	1921	1922	1923	1919	1920	1921	1922	1923
Fructas de mesa (continuação). Fruits and nuts (edible) (continued). Fruits de table (suite).											
459 { Castanhas. Chestnuts..... Châtaignes.	»	2.185.500	850.213	2.065.408	1.624.005	2.137.202	2.047.100	1.004.004	2.853.050	2.200.518	3.080.280
460 { Maçãs. Apples..... Pommes.	»	1.570.378	1.258.087	650.458	721.000	1.142.317	1.013.236	1.878.505	1.575.710	1.627.807	2.048.032
461 { Nozes. Walnuts..... Noix.	Kilog.	328.463	542.405	200.800	507.305	402.373	505.753	1.068.001	530.407	1.177.345	1.220.936
462 { Peras. Pears..... Poires.	»	828.874	717.108	380.368	505.140	612.337	1.120.475	1.239.461	1.034.635	1.284.350	1.055.507
463 { Uvas. Grapes..... Raisin.	»	1.314.677	1.047.334	578.041	1.343.525	928.311	1.018.043	1.487.021	1.105.067	2.488.200	2.593.075
464 { Fructas secas, não especificadas. Dried fruits, unenumerated..... Fruits secs, non dénommés.	»	871.176	1.547.704	303.300	724.384	932.722	2.320.643	5.113.474	1.325.040	2.955.001	4.040.000
465 { Fructas verdes, não especificadas. Fresh fruits, unenumerated..... Fruits frais, non dénommés.	»	647.830	820.204	659.950	985.706	1.115.913	938.037	1.208.020	1.188.161	2.003.983	2.548.708
Total.....	»	8.169.189	7.352.799	5.129.457	7.152.553	7.936.319	11.925.774	14.732.414	10.391.643	15.797.900	20.106.801
Legumes e verduras. Green and dried vegetables. Légumes.											
466 { Legumes e verduras secas. Green and dried vegetables..... Légumes et plantes potagères secs.	Kilog.	52.403	20.077	5.060	20.733	51.000	37.655	53.558	30.467	60.402	118.015
467 { Legumes verdes. Fresh vegetable..... Légumes frais.	»	80	650	1.074	24.046	80	624	5.067	51.040
Total.....	»	52.493	20.157	6.328	31.707	75.652	37.655	53.617	40.091	65.469	170.255
Leite e seus derivados. Milk and its products. Lait et sous-produits.											
468 { Leite em conserva. Condensed milk..... Lait conservé.	Kilog.	1.201.302	1.241.538	202.040	627.260	292.548	3.182.174	3.082.742	1.105.400	2.072.702	1.745.810
469 { Manteiga. Butter..... Beurre.	»	19.242	75.867	1.308	3.071	3.590	131.133	450.108	12.600	32.600	37.786
470 { Queijos. Cheese..... Fromages.	»	95.461	555.210	66.972	178.871	115.087	350.190	2.018.053	474.377	1.234.380	1.000.402
Total.....	»	1.376.095	1.872.615	330.918	809.202	411.231	3.663.497	6.157.803	1.652.473	3.339.772	2.882.567
Diversos. Sundries. Divers.											
471 { Alhos. Garlic..... Ail.	Kilog.	600.658	907.730	882.313	980.090	803.262	866.162	2.035.071	1.516.080	1.438.011	1.170.301
472 { Açúcar. Sugar..... Sucre	»	104.635	5.950	1.270	60	92.743	15.450	4.184	168
473 { Azeite de oliveira. Olive oil..... Huile d'olive.	»	1.390.635	4.414.698	555.195	2.074.484	2.850.031	4.947.706	21.700.074	2.063.000	11.924.892	13.500.883

CLASSE IV { Artigos destinados á alimentação e forragens (Continuação)
 Food stuffs and fodder (Continued)
 Articles destinés à l'alimentation et fourrages (Suite)

MERCADORIAS MERCHANDISE MARCHANDISES	Unidade Unit Unité	VALOR A BORDO NO BRASIL Value C. I. F. Valeur à bord au Brésil									
		Equivalente em £ esterlinas Equivalent in pounds sterling Equivalent en livres sterling					Por unidade em réis, papel Per unit in reis, paper Par unité en reis, papier				
		1919	1920	1921	1922	1923	1919	1920	1921	1922	1923
Fructas de mesa (continuação). Fruits and nuts (edible) (continued). Fruits de table (suite).											
459 { Castanhas. Chonnuts..... Châtaignes.	»	187,300	50,176	96,288	60,007	65,595	\$936	1\$168	1\$381	1\$392	1\$441
460 { Maçãs. Apples..... Pommes.	»	116,399	113,337	54,104	45,765	64,163	1\$218	1\$492	2\$400	2\$256	2\$581
461 { Nozes. Walnuts..... Noix.	Kilog.	39,039	55,939	18,313	31,579	25,981	1\$813	1\$969	2\$067	2\$075	2\$653
462 { Peras. Pears..... Poires.	»	69,751	72,442	35,585	35,537	42,696	1\$351	1\$728	2\$720	2\$542	3\$194
463 { Uvas. Grapes..... Raisin.	»	113,475	99,880	40,113	70,235	54,242	1\$459	1\$801	2\$067	1\$852	2\$703
464 { Fructas secas, não especificadas. Dried fruits, unenumerated..... Fruits secs, non dénommés.	»	144,848	294,713	46,854	81,286	86,577	3\$122	3\$303	4\$368	4\$080	4\$341
465 { Fructas verdes, não especificadas. Fresh fruits, unenumerated..... Fruits frais, non dénommés.	»	55,938	72,705	40,402	61,314	56,099	1\$449	1\$461	1\$800	2\$124	2\$283
Total.....	»	743,514	832,971	354,427	438,110	430,472	—	—	—	—	—
Legumes e verduras. Green and dried vegetables. Légumes.											
466 { Legumes e verduras secas. Green and dried vegetables..... Légumes et plantes potagères secs.	Kilog.	2,243	3,261	1,545	1,793	2,584	\$717	2\$667	6\$961	2\$031	2\$298
467 { Legumes verdes. Fresh vegetable..... Légumes frais.	»	4	25	153	1,120	\$737	\$946	2\$587	2\$147
Total.....	»	2,243	3,265	1,570	1,946	3,704	—	—	—	—	—
Leite e seus derivados. Milk and its products. Lait et sous-produits.											
468 { Leite em conserva. Condensed milk..... Lait conservé.	Kilo	100,252	220,604	30,474	60,878	37,696	2\$522	2\$906	4\$437	3\$304	5\$965
469 { Manteiga. Butter..... Bourro.	»	8,446	28,171	434	905	322	6\$814	6\$011	0\$716	10\$615	10\$507
470 { Queijos. Cheese..... Fromages.	»	21,441	130,794	16,400	36,384	24,060	3\$668	3\$636	7\$083	6\$901	9\$553
Total.....	»	220,139	379,569	56,308	98,117	62,578	—	—	—	—	—
Diversos. Sundries. Divers.											
471 { Alhos. Garlic..... Ail.	Kilog.	51,948	119,806	51,160	43,406	26,168	1\$442	2\$039	1\$718	1\$457	1\$468
472 { Assucar. Sugar..... Sucre.	»	5,539	804	161	3	\$886	2\$598	3\$271	2\$716
473 { Azeite de oliveira. Olive oil..... Huile d'olive.	»	203,068	1,334,972	105,074	349,020	307,354	3\$557	4\$917	5\$330	4\$469	4\$756

IMPORTAÇÃO GERAL DE MERCADORIAS (Continuação)
 GENERAL IMPORTS OF MERCHANDISE (Continued)
 IMPORTATION GÉNÉRALE DE MARCHANDISES (Suite)

JANEIRO A DEZEMBRO
 JANUARY TO DECEMBER
 JANVIER A DECEMBRE

MERCADORIAS MERCHANDISE MARCHANDISES	Unidade Unit Unité	QUANTIDADE QUANTITY QUANTITÉ					VALOR A BORDO NO BRASIL Value C. I. F. Valeur à bord au Brésil				
		1919	1920	1921	1922	1923	1919	1920	1921	1922	1923
							Milréis (Papal. Papier. Papier.)				
Diversos (continuação). Sundries (continued). Divers (suite).											
474 { Batatas. Potatoes..... Pommes de terre.	Kilog.	1.167.432	7.505.142	2.180.111	2.553.034	1.014.334	480.280	1.781.723	1.003.200	1.332.002	089.800
475 { Biscuitos e bolachas. Biscuits and ship biscuits..... Biscuits et gâteaux secs.	"	55.150	97.180	20.857	14.134	10.570	104.302	435.180	131.004	92.780	87.030
476 { Cebolas. Onions..... Oignons.	"	110.378	953.450	140.793	180.282	217.552	70.347	571.050	120.048	150.854	204.805
477 { Chá. Tea..... Thé.	"	348.527	259.054	54.000	213.272	190.210	1.007.007	1.477.725	550.840	2.177.007	2.486.888
478 { Chocolate. Chocolats..... Chocolat.	"	17.173	34.371	5.075	0.530	4.210	80.380	374.080	53.871	56.705	47.727
479 { Confeitos e doces. Confectionery and sweets..... Confiture et bombons.	"	12.576	52.583	18.033	21.112	25.030	58.577	205.000	110.071	172.730	204.204
480 { Especiarias. Spices..... Épices.	"	2.021.430	1.788.346	421.350	1.885.100	1.508.003	4.051.002	3.504.528	040.287	4.172.205	4.034.005
481 { Massas alimenticias. Macaroni, etc..... Pâtes alimentaires.	"	1.574	2.053	515	1.420	701	1.480	4.584	087	2.405	1.040
482 { Ovos. Eggs..... Oufs.	"		273					3.210			
483 { Sal comum (excepto de mesa). Salt, rock and white (except table salt). Sel ordinaire, non raffiné.	"	78.025.002	72.035.504	38.801.024	30.041.880	40.718.021	4.225.140	4.711.000	4.201.055	4.857.045	6.280.570
484 { Vinagre. Vinegar..... Vinaigre.	"	181.892	182.360	102.362	100.093	222.074	102.070	172.311	98.274	176.584	270.005
485 { Artigos destinados á alimentação, não especificados. Food stuffs, unenumerated..... Articles destinés à l'alimentation, non dénommés.	"	315.478	387.523	122.903	242.835	218.347	641.608	948.105	428.607	508.580	001.304
Total.....	"	84.942.600	88.717.742	43.375.209	47.991.091	54.459.526	18.479.391	38.100.272	12.233.804	27.162.544	30.871.889
Total. { Artigos destinados á alimentação. Food stuffs..... Articles destinés à l'alimentation.	Tons.	676.141	576.710	537.706	667.612	701.499	321.642.088	406.033.174	345.857.936	380.740.409	446.785.917
Forragens. Fodder. Fourrages.											
486 { Alfafa. Lucerne or hay..... Luzerne.	Kilog.	4.473.925	14.781.533	10.051.700	10.326.202	3.552.781	928.054	2.820.067	2.208.450	1.978.285	887.182

CLASSE IV { Artigos destinados á alimentação e forragens (Continuação)
 Food stuffs and fodder (Continued)
 Articles destinés à l'alimentation et fourrages (Suite)

MERCADORIAS MERCHANDISE MARCHANDISES	Unidade Unit Unité	VALOR A BORDO NO BRASIL Value C. I. F. Valeur à bord au Brésil												
		Equivalente em £ esterlinas Equivalent in pounds sterling Equivalent en livres sterling					Por unidade em réis, papel Per unit in reis, paper Par unité en reis, papier							
		1919	1920	1921	1922	1923	1919	1920	1921	1922	1923			
Diversos (continuação). Sundries (continued). Divers (suite).														
474 { Batatas. Potatoes..... Pommes de terre.	Kilog.	20,540	108,640	38,860	38,463	20,230	\$414	\$237	\$501	\$522	\$577			
475 { Biscuitos e bolachas. Biscuits and ship biscuits..... Biscuits et gâteaux secs.	"	0,000	25,975	4,835	2,676	1,898	2\$979	4\$477	6\$281	6\$565	8\$314			
476 { Cebolas. Onions..... Oignons.	"	4,945	31,842	4,361	4,631	4,462	\$718	\$599	\$883	\$887	\$940			
477 { Chá. Tea..... Thé.	"	98,251	93,143	19,164	63,289	54,761	4\$871	5\$084	10\$072	10\$208	12\$417			
478 { Chocolate. Chocolate..... Chocolat.	"	4,854	20,347	1,903	1,589	1,058	4\$680	10\$001	9\$016	8\$689	11\$330			
479 { Confeitos e doces. Confectionery and sweets..... Confiture et bombons.	"	3,808	15,704	4,181	5,000	4,422	4\$657	5\$039	6\$178	7\$164	8\$160			
480 { Especiarias. Spices..... Épices.	"	204,301	233,408	33,023	123,032	110,368	2\$449	2\$009	2\$245	2\$213	3\$145			
481 { Massas alimenticias. Macaroni, etc..... Pâtes alimentaires.	"	89	275	22	75	37	\$945	1\$727	1\$333	1\$757	2\$352			
482 { Ovos. Eggs..... Oeufs.	"		161					11\$758						
483 { Sal comum (excepto de mesa). Salt, rock and white (except table salt). Sel ordinaire, non raffiné.	"	249,040	295,332	150,287	146,784	142,900	\$053	\$065	\$108	\$124	\$134			
484 { Vinagre. Vinegar..... Vinaigre.	"	11,320	10,273	3,605	5,277	6,135	1\$059	\$944	\$960	1\$059	1\$215			
485 { Artigos destinados á alimentação, não especificados. Food stuffs, unenumerated..... Articles destinés à l'alimentation, non dénommés.	"	38,701	53,169	15,709	17,402	15,730	2\$033	2\$446	3\$487	2\$265	3\$166			
Total.....	"	1,096,301	2,348,851	432,414	800,743	695,625	—	—	—	—	—			
Total. { Artigos destinados á alimentação. Food stuffs..... Articles destinés à l'alimentation.	Tons.	18,973,102	25,311,706	12,175,413	11,325,822	9,976,678	—	—	—	—	—			
Forragens. Fodder. Fourrages.														
486 { Alfafa. Lucerne or hay..... Luzerne.	Kilog.	55,555	178,254	80,026	61,037	18,901	\$207	\$190	\$215	\$192	\$249			

IMPORTAÇÃO GERAL DE MERCADORIAS (Continuação)
GENERAL IMPORTS OF MERCHANDISE (Continued)
IMPORTATION GÉNÉRALE DE MARCHANDISES (Suite)

JANEIRO A DEZEMBRO
JANUARY TO DECEMBER
JANVIER A DECEMBRE

MERCADORIAS MERCHANDISE MARCHANDISES	Unidade Unit Unité	QUANTIDADE QUANTITY QUANTITÉ					VALOR A BORDO NO BRASIL Value C. I. F. Valeur à bord au Brésil				
		1919	1920	1921	1922	1923	1919	1920	1921	1922	1923
Notas de banco, estrangeiras (continuação). Banknotes of foreign issue (continued). Billets de banque, étrangers (suite).											
491D { Libras esterlinas. Pounds sterling..... Livres sterling.	Unidade Number Unité	15.000	10.000				250.000	155.000			
491F { Corôas Austríacas. Crowns Austrian..... Couronnes Autrichiennes.	"				32.500.000					15.475	
Total.....	—	—	—	—	—	—	503.300	693.370		21.395	8.480
Total classe V.....	—	—	—	—	—	—	2.547.300	2.712.870	164.923	21.395	8.480

RESUMO POR CLASSES
SUMMARY BY CLASS
RESUMÉ PAR CLASSES


CLASSES	TONELADA METRICA (Peso liquido) METRIC TON (Net weight) TONNE MÉTRIQUE (Poids net)					VALOR A BORDO NO BRASIL Value C. I. F. Valeur à bord au Brésil					
	1919	1920	1921	1922	1923	1919	1920	1921	1922	1923	
CLASSE I (1 a 16).											
Animaes vivos. Live stock..... Animaux vivants.	10.808	15.727	3.100	4.027	708	10.680.005	19.437.027	5.131.038	5.335.027	2.808.858	
CLASSE II (17 a 123).											
Materias primas. Raw materials..... Matières premières.	1.321.034	1.631.340	1.107.587	1.701.404	1.083.422	341.001.993	504.730.360	320.071.826	380.104.880	687.280.817	
CLASSE III (124 a 425).											
Artigos manufacturados. Manufactured articles..... Articles manufacturés.	639.840	825.059	736.137	676.113	728.586	659.846.504	1.157.528.150	1.015.845.072	884.390.220	1.220.820.643	
CLASSE IV (426 a 488).											
Artigos destinados à alimentação e forragens. Food stuffs and fodder..... Articles destinés à l'alimentation et fourrages.	681.638	592.198	548.508	677.908	705.099	322.069.371	408.037.118	348.190.904	382.730.341	447.604.611	
Total das mercadorias. Total of merchandise..... Total des marchandises.	2.659.326	3.064.330	2.455.512	3.120.412	3.417.905	1,334,258,563	2,090,832,664	1,689,839,440	1,652,630,383	2,267,159,459	
CLASSE V (489 a 491 I).											
Especies metallicas e notas de banco, estrangeiras. Species and banknotes of foreign issue..... Espèces métalliques et billets de banque, étrangers.	—	—	—	—	—	2.547.300	2.712.870	164.923	21.395	8.480	

CLASSE V { Especies metallicas e notas de banco, estrangeiras (Continuação)
Species and banknotes of foreign issue (Continued)
Espèces métalliques et billets de banque, étrangers (Suite)

MERCADORIAS MERCHANDISE MARCHANDISES	Unidade Unit Unité	VALOR A BORDO NO BRASIL Value C. I. F. Valeur à bord au Brésil									
		Equivalente em ££ esterlinas Equivalent in pounds sterling Equivalent en livres sterling					Por unidade em réis, papel Per unit in reis, paper Par unité en reis, papier				
		1919	1920	1921	1922	1923	1919	1920	1921	1922	1923
Notas de banco, estrangeiras (continuação). Banknotes of foreign issue (continued). Billets de banque, étrangers (suite).											
491D { Libras esterlinas. Pounds sterling..... Livres sterling.	Unidade Number Unité	15,000	10,000				17\$007	15\$500			
491F { Corôas Austríacas. Crowns Austrian..... Couronnes Autrichiennes.	"				417						
Total.....	—	28,481	47,296		602	192	—	—	—	—	—
Total classe V.....	—	136,454	193,111	7,119	602	192	—	—	—	—	—

RESUMO POR CLASSES
SUMMARY BY CLASS
RESUMÉ PAR CLASSES

CLASSES	VALOR A BORDO NO BRASIL Value C. I. F. Valeur à bord au Brésil					% sobre o valor total em ££ esterlinas % upon value o total in ££ sterling % sur la valeur total en ££ sterling				
	Equivalente em ££ esterlinas Equivalent in pounds sterling Equivalent en livres sterling									
	1919	1920	1921	1922	1923	1919	1920	1921	1922	1923
CLASSE I (1 a 16). Animas vivos. Live stock..... Animaux vivants.	032,840	1,152,924	180,750	150,310	52,030	0,8	0,9	0,3	0,3	0,1
CLASSE II (17 a 123). Materias primas. Raw materials..... Matières premières.	10,840,060	30,047,174	11,528,881	11,217,067	13,088,829	25,4	24,0	19,1	23,1	25,0
CLASSE III (124 a 425). Artigos manufacturados. Manufactured articles..... Articles manufacturés.	38,068,830	68,309,551	36,501,830	25,876,100	27,406,071	49,5	54,7	60,4	53,2	54,2
CLASSE IV (426 a 488). Artigos destinados á alimentação e forragens. Food stuffs and fodder..... Articles destinés à l'alimentation et fourrages.	19,034,615	25,495,207	12,256,080	11,387,560	9,000,107	24,3	20,4	20,2	23,4	19,8
Total das mercadorias. Total of merchandise..... Total des marchandises.	78,177,235	125,004,856	60,468,156	48,640,937	50,543,046	100,0	100,0	100,0	100,0	100,0
CLASSE V (489 a 491 I). Especies metallicas e notas de banco, estrangeiras. Species and banknotes of foreign issue..... Espèces métalliques et billets de banque, étrangers.	136,454	193,111	7,119	602	192	—	—	—	—	—





PRINCIPAES MERCADORIAS DE IMPORTAÇÃO
IMPORTS OF PRINCIPAL MERCHANDISE
PRINCIPALES MARCHANDISES DE L'IMPORTATION



PRINCIPAES MERCADORIAS DE IMPORTAÇÃO
 IMPORTS OF PRINCIPAL MERCHANDISE
 PRINCIPALES MARCHANDISES DE L'IMPORTATION

JANEIRO A DEZEMBRO

JANUARY TO DECEMBER

JANVIER A DECEMBRE

PAIZES DE PROCEDENCIA Countries of Consignments Pays de Provenance	QUANTIDADE QUANTITY QUANTITÉ					VALOR A BORDO NO BRASIL Value C. I. F. Valeur à bord au Brésil				
	1919	1920	1921	1922	1923	1919	1920	1921	1922	1923
47 { Juta, em bruto. Jute, raw. Jute, en brut.										
Allemanha.....				30.975					57.685	
Argentina.....					108.008					55.431
Estados-Unidos.....	17.730	247.028			11	20.354	338.300			1.347
Grã-Bretanha.....	143.545	119.717	203.743	1.171.050	1.047.502	170.340	172.503	374.114	1.550.105	3.203.487
Possessão Britannica (India).....	22.836.157	13.700.691	12.131.531	10.670.828	24.437.853	27.972.598	13.305.487	21.935.934	13.401.070	30.004.676
Diversos.....				2.000	127				2.524	492
Total kilog.....	22.997.432	14.127.436	12.425.274	11.875.753	26.584.161	28.163.328	13.816.380	22.310.048	15.017.393	39.865.433
Equivalente em £ esterlinas.....						1,500,042	885,548	784,076	448,108	803,730
104 { Carvão de pedra. Coal. Charbon de terre.										
Estados-Unidos.....	744.207	914.748	596.503	161.505	277.308	71.402.082	114.028.002	60.070.321	11.467.524	20.905.610
Grã-Bretanha.....	171.851	100.615	235.754	1.010.001	1.188.633	15.360.871	17.888.162	18.472.200	66.135.032	107.872.243
Possessões Britannicas:										
Canadá.....	5.220	7.168				570.660	620.224			
União Sul-Africana.....		6.698		10			717.751		1.010	
Uruguay.....	5.636	1.332	2.303	4.680	3.705	457.891	238.197	306.700	400.566	552.802
Diversos.....	41	14	8.572	1	50	14.250	802	782.067	207	0.836
Total tons.....	927.045	1.120.575	843.132	1.176.287	1.469.756	87.823.760	134.402.318	79.632.197	78.005.299	134.840.491
Equivalente em £ esterlinas.....						5,084,014	7,808,808	2,813,115	2,380,454	2,008,107
105 { Cimento. Cement. Ciment.										
Allemanha.....	565	13.826	82.555	100.637	50.078	65.299	1.849.176	11.160.753	11.500.880	7.145.250
Argentina.....	279	273	165	73	8	46.220	30.085	50.280	14.700	2.504
Belgica.....		14.006	11.200	35.558	50.935		2.310.153	2.036.711	4.671.030	6.033.410
Dinamarca.....			16.626	63.900	60.711			2.811.724	7.870.889	8.127.886
Estados-Unidos.....	106.389	76.120	8.005	26.342	4.116	18.084.280	11.305.784	1.938.561	3.294.738	763.132
França.....	156	883	2.047	1.704	1.052	28.004	172.241	430.839	381.882	247.548
Grã-Bretanha.....	54.135	47.794	22.536	30.814	27.322	9.884.429	7.687.170	5.242.095	6.018.202	4.076.532
Hespanha.....	3.530	1.105	1	106		688.919	226.195	332	25.334	
Italia.....	2.384	8.189	10.410	12.947	1.320	307.401	924.047	1.074.000	1.815.914	202.170
Noruega.....	5.678	407	339	4.188	4.606	1.344.352	83.752	44.061	504.852	643.817
Pos. Britannica (Canadá).....		851	342	2.554	4.080		95.808	82.030	373.757	665.435
Suecia.....	22.810	7.240	1.625	23.829	12.906	3.855.474	1.566.476	403.443	3.044.909	1.752.876
Uruguay.....	2.235	1.954	536	285	277	409.248	331.855	240.095	88.103	108.882
Yugo-Slavia.....				3.731	4.375				402.109	594.024
Diversos.....	257	336	305	3.882	1.498	20.004	35.704	63.176	484.484	207.337
Total tons.....	198.418	172.992	156.872	319.550	223.404	35.342.586	26.624.446	26.239.399	40.642.009	31.770.912
Equivalente em £ esterlinas.....						2,008,408	1,588,788	945,545	1,805,686	718,831

PRINCIPAES MERCADORIAS DE IMPORTAÇÃO
 IMPORTS OF PRINCIPAL MERCHANDISE
 PRINCIPALES MARCHANDISES DE L'IMPORTATION

JANEIRO A DEZEMBRO

JANUARY TO DECEMBER

JANVIER A DECEMBRE

PORTOS DE DESTINO Ports of Destination Ports de Destination	QUANTIDADE QUANTITY QUANTITÉ					VALOR A BORDO NO BRASIL Value C. I. F. Valeur à bord au Brésil				
						Milréis { Papel. Paper. Papier.				
	1919	1920	1921	1922	1923	1919	1920	1921	1922	1923
Rio de Janeiro.....	1.984	191.034			37.078	4.888	264.054			72.871
Santos.....	22.995.448	13.935.802	12.425.274	11.871.717	26.547.083	28.158.440	13.551.726	22.310.048	15.010.926	39.792.502
Diversos.....				4.036					6.467	
Total kilog.....	22.997.432	14.127.436	12.425.274	11.875.753	26.584.161	28.163.328	13.816.380	22.310.048	15.017.393	39.865.433
Manáos.....	2.909	841		855	607	128.260	57.242		51.846	40.968
Pará.....	39.408	22.923	20.388	19.447	27.919	3.313.757	2.013.408	1.770.261	1.367.274	2.518.118
Maranhão.....	312	230	628	912	749	10.643	22.231	41.567	55.210	63.740
Fortaleza.....	606	288	593	986	1.827	47.935	24.536	83.534	100.318	239.076
Recife.....	73.625	95.261	38.506	65.711	96.022	7.023.039	10.602.312	4.164.133	4.698.373	9.340.441
Bahia.....	23.273	31.827	4.972	19.012	9.280	1.092.299	4.320.984	317.001	1.235.493	798.943
Rio de Janeiro.....	686.549	854.873	644.495	878.237	947.364	65.401.144	102.452.841	58.089.054	56.263.347	84.419.594
Santos.....	61.410	80.156	112.445	136.365	339.008	5.890.246	8.745.930	12.044.030	10.138.536	32.664.951
Rio Grande.....	18.580	23.081	14.000	33.955	33.576	2.105.661	3.270.262	1.211.064	2.471.082	3.229.866
Pelotas.....	3.308	20	45		1.038	337.240	4.941	11.553		116.835
Porto Alegre.....	2.886	10.150		515	2.507	300.642	2.881.216		42.047	244.723
Sant'Anna do Livramento.....	13.890	805	3.299	7.427	3.752	1.234.156	86.372	387.497	588.535	549.016
Diversos.....	276	120	3.763	12.865	5.472	32.738	20.043	362.494	1.043.233	614.220
Total tons.....	927.045	1.120.575	843.132	1.176.287	1.439.756	87.823.760	134.402.318	79.632.197	78.005.299	134.840.491
Manáos.....	854	843	284	1.230	519	174.657	156.748	77.961	178.325	132.598
Pará.....	2.070	2.323	908	1.829	1.924	377.796	283.478	226.439	371.708	363.186
Maranhão.....	1.170	1.431	716	2.050	1.924	193.607	170.326	150.757	394.231	307.550
Fortaleza.....	2.632	1.810	7.311	40.596	12.191	417.711	256.675	1.617.707	5.532.239	2.292.293
Natal.....	1.073	803	1.187	3.868	17	164.588	137.183	256.043	774.315	4.364
Cabedello.....	728	1.366	1.461	3.200	1.103	130.126	194.500	296.909	509.022	180.512
Recife.....	15.394	16.801	11.663	18.743	18.379	2.999.424	2.533.853	1.751.746	2.431.811	2.611.458
Maceió.....	1.442	2.618	1.462	2.370	2.629	267.999	433.508	272.962	353.020	390.447
Bahia.....	10.372	6.469	6.457	8.831	5.790	1.840.473	928.713	1.117.312	1.069.823	866.018
Rio de Janeiro.....	94.823	67.034	64.210	131.409	90.559	10.784.272	10.762.883	9.912.901	16.599.443	12.310.011
Santos.....	56.576	54.266	50.467	80.356	72.875	9.860.659	7.866.843	8.218.592	9.817.154	9.986.524
Florianopolis.....	47	916	311	748	1.975	9.681	167.176	72.210	152.127	305.250
Rio Grande.....	4.364	3.432	4.843	13.433	9.686	857.246	423.542	973.442	1.825.521	1.306.531
Pelotas.....	282	626	232	217	308	54.900	100.787	55.618	45.866	50.144
Porto Alegre.....	3.050	8.556	3.609	7.070	2.361	582.913	1.570.658	774.135	1.113.643	398.900
Sant'Anna do Livramento.....	2.450	1.445	405	308	181	409.721	233.170	204.272	71.654	61.940
Uruguayana.....	290	408	309	104		42.017	57.202	81.160	25.652	
Diversos.....	795	1.936	1.031	2.579	983	174.796	347.208	174.224	376.440	197.347
Total tons.....	198.418	172.992	156.872	319.550	223.404	35.342.586	26.624.446	26.239.399	40.642.009	31.770.912

PRINCIPAES MERCADORIAS DE IMPORTAÇÃO (Continuação)
 IMPORTS OF PRINCIPAL MERCHANDISE (Continued)
 PRINCIPALES MARCHANDISES DE L'IMPORTATION (Suite)

PAIZES DE PROCEDENCIA Countries of Consignments Pays de Provenance	QUANTIDADE QUANTITY QUANTITE					VALOR A BORDO NO BRASIL Value C. I. F. Valeur à bord au Brésil				
	1919	1920	1921	1922	1923	Milréis (Papel. Papier. Papier.)				
						1919	1920	1921	1922	1923
113 Pelles e couros preparados e curtidos. Skins and hides, tanned or otherwise prepared. Peaux et cuirs préparés et tannés.										
Allemanha.....		12.268	14.061	48.990	57.457		711.000	777.522	3.133.308	4.192.440
Argentina.....	389.872	514.802	311.559	341.801	383.145	2.556.074	3.485.092	2.373.012	4.178.306	7.028.050
Estados-Unidos.....	821.002	495.903	132.030	250.027	223.010	20.771.074	22.012.578	0.542.214	10.227.485	11.207.744
França.....	11.847	31.865	17.443	31.851	68.000	317.990	1.201.357	800.838	1.376.541	2.738.459
Grã-Bretanha.....	84.952	47.750	8.280	13.491	17.808	568.411	1.088.857	407.444	565.016	1.000.138
Hespanha.....	884	2.595	9.194	2.385	601	20.028	126.425	236.850	142.000	59.894
Uruguay.....	188.611	321.064	135.991	241.735	115.807	1.790.155	2.026.138	1.263.744	2.127.555	1.575.351
Diversos.....	3.171	12.291	2.425	12.071	17.548	19.033	114.023	154.557	295.034	305.006
Total kilog.....	1.380.999	1.439.144	632.539	948.360	885.131	32.052.371	31.362.666	12.626.081	22.045.954	29.007.797
Equivalente em £ esterlinas.....						1,872,785	1,920,486	453,566	645,357	648,897
131 Tecidos de algodão. a Piece cotton. 135 Tissus de coton.										
Allemanha.....	2.123	30.542	30.776	38.716	51.308	10.043	705.718	707.301	563.542	1.617.908
Argentina.....	10.139	7.464	100	16.760	5.770	466.288	153.173	3.001	59.542	34.200
Belgica.....	628	42.471	11.889	10.178	37.045	2.974	583.201	185.780	104.409	680.864
Estados-Unidos.....	1.146.741	674.731	132.209	282.476	233.340	16.306.411	16.702.437	2.757.790	7.474.333	8.420.644
França.....	108.471	186.554	286.494	181.050	122.143	1.651.870	3.341.237	5.551.835	5.080.800	14.386.040
Grã-Bretanha.....	2.330.043	3.624.704	1.307.676	2.402.428	2.864.550	32.703.205	60.178.181	40.852.584	52.800.572	83.061.810
Hespanha.....	7.103	3.165	2.382	992	184	93.013	60.586	76.381	25.734	3.655
Italia.....	41.581	168.288	100.750	52.496	00.700	546.257	1.663.800	1.742.286	877.892	2.070.485
Japão.....	22.369	3.345	792	837	1.112	206.974	88.770	18.400	29.665	20.108
Suissa.....	11.583	116.908	54.979	148.008	170.380	681.808	5.872.809	3.324.577	8.173.426	9.464.478
Uruguay.....	31.160	4.460	6.188	7.276	10.321	222.946	95.510	145.553	261.882	269.655
Diversos.....	2.532	4.756	11.048	7.465	3.815	25.525	71.808	318.710	121.575	82.026
Total kilog.....	3.723.473	4.867.388	2.016.252	3.148.781	3.912.649	53.007.470	98.523.042	55.775.266	75.702.482	121.020.876
Equivalente em £ esterlinas.....						3,109,186	5,889,790	1,994,401	2,183,554	2,704,280
151 Automoveis. Unidade. Motor cars. Number. (Automobiles. Unité.										
Allemanha.....		204	124	121	21		2.008.043	1.157.155	1.096.743	276.297
Argentina.....	20	29	9	3	2	70.607	91.356	96.000	37.650	43.500
Belgica.....		54	12	13	0		392.411	139.082	274.071	108.209
Estados-Unidos.....	4.438	0.008	403	2.265	12.081	15.137.682	45.016.768	6.420.408	15.307.270	49.306.148
França.....	2	224	120	47	28	30.853	1.900.138	2.002.767	735.557	419.220
Grã-Bretanha.....	9	107	41	25	13	118.922	1.016.026	1.196.398	886.714	361.105
Italia.....	11	131	230	243	222	60.141	948.690	1.977.090	2.400.654	2.841.457
Suissa.....		29			1		396.490			24.764
Uruguay.....	48	45	6	35	9	161.624	162.254	41.851	87.746	19.819
Diversos.....		23	26	20	12		247.136	265.444	170.683	146.287
Total.....	4.537	9.914	977	2.772	12.995	15.579.919	52.775.218	13.298.054	20.997.988	53.546.927
Equivalente em £ esterlinas.....						988,597	3,156,567	479,518	600,549	1,197,660
176 Arame farpado para cerca. Barbed wire. (Ronces artificielles.										
Allemanha.....	108.000	2.100.338	1.834.436	7.085.160	6.383.018	64.822	1.861.395	1.008.984	4.417.337	5.428.031
Belgica.....		134.805	254.070	458.758	1.807.447		148.772	220.487	331.182	1.576.078
Estados-Unidos.....	28.930.440	33.375.751	5.453.050	12.555.316	10.836.355	16.798.004	23.151.729	6.222.412	8.637.456	9.795.909
França.....		8.258.881	858.973	115.947	416.293		2.249.755	205.420	64.435	268.315
Grã-Bretanha.....	88.900	621.042	192.719	43.427	242.814		80.898	761.439	37.272	256.728
Hollanda.....		209.190	87.000	994.200	800.257		137.208	38.447	617.266	732.297
Diversos.....	100.455	206.032	72.950	822.722	307.695	97.003	204.805	70.428	421.568	300.225
Total kilog.....	29.377.855	45.086.645	8.753.198	22.075.530	20.943.879	17.040.847	28.505.103	8.061.124	14.526.566	18.444.683
Equivalente em £ esterlinas.....						1,004,067	1,703,087	387,441	415,063	414,406

IMPORTAÇÃO
IMPORTS
IMPORTATION

JANEIRO A DEZEMBRO
JANUARY TO DECEMBER
JANVIER A DECEMBRE

PORTOS DE DESTINO Ports of Destination Ports de Destination	QUANTIDADE QUANTITY QUANTITÉ					VALOR A BORDO NO BRASIL Value C. I. F. Valeur à bord au Brésil				
	1919	1920	1921	1922	1923	1919	1920	1921	1922	1923
Pará.....	9.247	13.350	179	3.727	2.401	154.653	108.025	4.039	8.089	18.914
Recife.....	7.715	8.757	2.487	1.247	508	245.427	338.533	46.356	38.404	17.551
Maceió.....	630	612	143	53	128	28.027	47.711	15.363	3.837	15.899
Bahia.....	8.249	7.307	216	1.261	1.961	274.049	309.190	14.227	57.300	73.993
Rio de Janeiro.....	696.752	558.130	243.961	525.328	441.058	21.031.723	20.027.255	8.624.593	15.544.251	18.481.338
Santos.....	555.051	700.458	259.192	272.869	348.889	9.212.780	9.457.916	3.237.760	5.554.090	9.803.591
Paranaguá.....	10.866	35.958	27.913	45.787	30.176	87.234	146.619	132.780	206.709	198.012
Rio Grande.....	0.988	2.577	1.580	144	16	134.204	62.833	22.897	3.836	4.024
Pelotas.....	3.371	3.102	1.165	863	12.031	75.942	74.706	48.802	21.281	47.308
Porto Alegre.....	62.915	48.678	48.445	58.435	43.552	695.726	519.045	261.507	412.124	313.693
Sant'Anna do Livramento.....	11.731	11.220	11.871	20.236	770	47.723	29.628	60.705	63.671	4.257
Diversos.....	7.484	48.086	35.387	18.410	3.641	64.883	186.199	108.452	181.762	29.217
Total kilog.....	1.380.999	1.439.144	632.539	948.360	885.131	32.052.371	31.362.666	12.626.081	22.045.954	29.007.797
Manáos.....	15.173	23.300	1.641	2.558	3.221	171.409	380.520	52.310	69.865	84.504
Pará.....	51.519	80.301	4.580	18.828	10.740	784.542	1.755.405	195.495	580.336	757.116
Maranhão.....	8.481	21.240	2.800	2.109	488	133.610	438.343	112.872	28.518	22.705
Fortaleza.....	15.471	16.010	5.551	7.540	18.420	198.641	334.876	158.662	163.839	416.424
Recife.....	221.220	288.398	43.242	106.084	165.324	3.577.483	7.234.776	1.800.911	2.689.895	5.427.700
Maceió.....	15.015	23.687	5.545	3.875	3.824	225.078	601.089	258.885	86.775	124.442
Bahia.....	133.609	108.258	29.237	53.177	55.085	2.143.746	3.555.698	986.587	1.341.332	1.705.515
Rio de Janeiro.....	2.145.399	2.865.999	1.290.784	2.289.487	2.095.039	31.378.569	56.554.678	34.566.382	54.883.170	85.325.470
Santos.....	766.305	1.165.678	522.484	570.370	846.157	11.330.392	23.709.524	14.043.312	13.912.559	24.876.724
Florianópolis.....	12.178	23.186	22.035	23.947	29.625	132.108	384.438	416.385	415.924	593.257
Rio Grande.....	260.059	47.890	29.432	11.858	40.337	1.773.876	816.112	650.155	212.625	649.667
Pelotas.....	5.403	7.043	1.821	3.231	2.076	88.884	138.648	64.109	73.192	70.835
Porto Alegre.....	42.588	84.218	43.281	28.590	16.693	657.266	1.830.998	1.414.368	702.394	576.586
Diversos.....	30.447	43.090	13.753	27.121	16.320	408.836	727.931	454.833	462.052	419.831
Total kilog.....	3.723.473	4.867.388	2.016.252	3.148.781	3.912.649	53.007.470	98.523.042	55.775.266	75.702.482	121.020.876
Fortaleza.....	12	82	68	88	41	97.293	371.285	1.716.679	612.001	340.194
Recife.....	284	1.141	16	21	34	1.356.225	6.117.311	169.203	304.588	323.463
Maceió.....	11	106	2	1	3	35.811	438.292	62.957	8.319	30.535
Bahia.....	76	224	10	17	20	320.539	1.155.937	210.018	157.224	210.925
Rio de Janeiro.....	1.096	1.713	381	1.171	670	4.668.984	15.313.366	4.962.727	11.443.072	7.209.452
Santos.....	2.077	4.310	318	930	11.930	6.697.090	21.003.922	3.712.331	6.284.037	44.300.846
Rio Grande.....	495	67	25	216	21	1.076.528	348.039	169.641	560.080	114.504
Pelotas.....	72	1	2	5	436.543	11.212	13.695	33.751
Porto Alegre.....	265	1.702	35	280	258	726.574	5.805.201	306.047	860.360	899.862
Sant'Anna do Livramento.....	113	116	2	5	238.793	275.132	12.030	12.303
Uruguayana.....	15	15	1	39.276	53.983	1.094
Diversos.....	93	366	109	41	13	322.807	1.466.207	1.873.215	742.300	74.395
Total kilog.....	4.537	9.914	977	2.772	12.995	15.579.919	52.775.218	13.298.054	20.997.988	53.546.927
Fortaleza.....	114.250	184.674	57.022	68.877	102.968	66.562	178.003	44.486	49.916	93.832
Cabedello.....	257.641	52.617	72.570	203.964	297.337	158.233	32.160	95.189	161.212	334.132
Recife.....	680.371	986.411	177.020	635.896	1.069.601	397.635	799.060	169.306	499.869	1.021.879
Maceió.....	249.128	263.118	50.875	139.074	251.148	151.325	214.246	34.358	102.450	265.203
Bahia.....	1.188.826	1.762.544	47.089	933.279	1.030.881	677.071	1.268.894	67.399	625.493	931.090
Rio de Janeiro.....	8.092.582	13.200.918	2.654.848	7.778.673	8.308.143	5.131.121	9.540.682	2.460.841	5.039.524	7.020.552
Santos.....	14.944.024	23.103.674	4.384.529	9.698.902	6.842.194	8.538.290	12.087.864	3.831.298	6.140.515	5.999.556
Paranaguá.....	22.417	252.129	23.035	157.550	58.370	12.432	188.633	17.734	119.206	54.910
Rio Grande.....	168.809	721.982	217.080	621.468	1.002.760	127.519	763.195	258.035	449.400	872.577
Pelotas.....	80.440	197.684	20.597	14.140	13.520	61.572	162.445	13.203	12.999	12.577
Porto Alegre.....	2.327.467	3.408.833	492.686	1.333.754	1.524.447	1.518.205	2.650.473	531.833	1.000.589	1.395.894
Sant'Anna do Livramento.....	64.310	158.934	14.050	7.200	38.710	37.443	94.539	26.926	8.941	78.443
Diversos.....	281.600	636.927	540.891	483.253	405.805	168.389	529.891	501.466	316.452	368.929
Total kilog.....	29.377.855	45.086.645	8.753.198	22.075.530	20.943.879	17.040.847	28.505.103	8.061.124	14.526.566	18.444.083

PRINCIPAES MERCADORIAS DE IMPORTAÇÃO (Continuação)
 IMPORTS OF PRINCIPAL MERCHANDISE (Continued)
 PRINCIPALES MARCHANDISES DE L'IMPORTATION (Suite)

PAIZES DE PROCEDENCIA Countries of Consignments Pays de Provenance	QUANTIDADE QUANTITY QUANTITE					VALOR A BORDO NO BRASIL Value C. I. F. Valeur à bord au Brésil				
						Milréis { Papel. Paper. Papier.				
	1919	1920	1921	1922	1923	1919	1920	1921	1922	1923
187 { Folhas de Flandres em laminas. Tin plate in sheets. Fer-blanc en lames.										
Argentina.....	190.175	724.044	2.270	117.401	584.540	2.503
Estados-Unidos.....	16.299.251	23.629.145	4.207.589	3.841.698	2.095.940	15.418.358	23.187.402	6.509.773	3.418.787	2.519.172
Grã-Bretanha.....	1.450.924	4.215.948	1.759.990	9.621.714	17.720.009	1.191.759	4.374.342	2.493.223	8.614.269	21.895.546
Uruguay.....	1.558.731	1.205.016	28.950	14.153	20.317	1.193.800	1.183.329	38.022	10.927	28.057
Diversos.....	161	1.592	120.185	280.599	305.774	212	4.359	98.184	200.933	360.141
Total kilog.....	19.499.242	29.775.745	6.206.723	13.766.434	20.148.109	17.891.590	29.334.044	9.169.802	12.307.419	24.862.815
Equivalente em £ esterlinas.....						1,023,078	1,765,809	304,238	361,078	560,383
316 { Papel para impressão. Printing paper. Papier pour impression.										
Allemanha.....	6.306	1.153.698	5.303.752	9.204.793	13.017.181	6.659	1.635.062	6.092.940	7.415.358	15.144.876
Argentina.....	125.138	329.791	870	3.802	721	63.036	569.894	1.111	4.627	710
Belgica.....	155.571	105.092	480.707	763.052	301.423	218.750	484.275	920.007
Estados-Unidos.....	21.105.409	5.254.191	713.111	815.657	345.091	15.720.493	7.538.540	2.072.940	1.517.389	812.559
Finlandia.....	75.051	8.888.851	7.171.839	5.090.383	7.312.006	167.311	9.505.684	8.613.040	4.430.180	6.689.360
França.....	1.398	207.086	210.754	2.770	31.158	5.890	498.066	484.027	4.654	68.920
Grã-Bretanha.....	165.108	1.046.992	1.420.064	562.223	590.630	289.543	1.013.852	3.235.130	916.088	1.054.483
Hollanda.....	30.541	82.073	363.632	1.065.377	898.710	47.850	161.420	610.591	1.254.575	1.226.958
Italia.....	594	55.203	37.028	50.157	2.088	159.854	53.101	104.846
Noruega.....	3.470.160	9.228.106	3.773.165	11.033.959	10.251.037	2.754.404	10.505.694	6.155.440	8.813.259	9.428.456
Possesões Britannicas; Canadá.....	25.547	1.278.191	476.510	17.388	802.022	488.208
Terra Nova.....	552.172	340.053
Suecia.....	5.307.065	6.913.649	2.850.948	7.008.401	5.309.246	3.522.354	8.040.795	3.357.399	6.140.484	5.054.894
Diversos.....	5.885	162.928	159.753	572.437	699.732	6.719	177.324	205.381	601.156	1.237.777
Total kilog.....	30.875.775	34.702.291	22.616.699	37.077.833	39.515.532	22.947.702	41.759.734	32.303.119	31.641.090	41.737.250
Equivalente em £ esterlinas.....						1,311,478	2,380,617	1,858,117	985,038	939,448
356 { Soda caustica. Caustic soda. Soude caustique.										
Argentina.....	631	502
Estados-Unidos.....	5.964.392	7.775.771	991.715	5.483.648	3.302.904	8.728.719	5.533.777	902.433	4.716.460	8.175.788
Grã-Bretanha.....	3.847.777	4.229.422	1.858.086	10.692.216	7.813.661	2.700.025	2.969.684	1.632.260	9.005.009	7.192.404
Espanha.....
Portugal.....	400	265
Diversos.....	79.918	34.012	49.187	201.079	70.598	86.285	19.705	31.833	190.307	110.819
Total kilog.....	9.892.082	12.036.836	2.898.988	16.377.943	11.193.223	6.605.029	8.523.668	2.566.532	14.002.101	10.449.088
Equivalente em £ esterlinas.....						335,410	503,180	80,080	410,588	595,078

IMPORTAÇÃO
IMPORTS
IMPORTATION

JANEIRO A DEZEMBRO
JANUARY TO DECEMBER
JANVIER A DECEMBRE

PORTOS DE DESTINO Ports of Destination Ports de Destination	QUANTIDADE QUANTITY QUANTITÉ					VALOR A BORDO NO BRASIL Value C. I. F. Valeur à bord au Brésil				
						[Papel. Milréis { Paper. Papier.				
	1919	1920	1921	1922	1923	1919	1920	1921	1922	1923
Manáos.....	100.003	82.502	7.889	40.008	238.401	87.111	89.549	11.507	46.087	397.389
Pará.....	211.949	210.083	17.782	149.338	578.520	202.586	235.824	28.900	152.857	879.032
Fortaleza.....	21.220	64.709	399	24.184	54.114	19.466	82.870	576	25.064	71.130
Recife.....	1.247.558	1.872.428	135.085	873.113	1.584.918	1.243.511	2.234.302	233.617	774.884	1.084.073
Bahia.....	161.715	456.309	39.138	46.219	103.726	127.447	582.750	72.725	54.123	149.393
Rio de Janeiro.....	7.216.004	12.945.544	2.596.831	6.875.189	9.100.352	7.019.968	13.071.550	3.875.310	5.799.695	10.971.001
Santos.....	2.646.478	7.111.422	1.432.555	3.153.535	4.625.458	2.385.368	6.695.368	2.037.015	2.646.688	5.555.946
Paranaguá.....	95.036	284.823	29.114	305.104	117.220	80.088	353.348	49.969	280.614	153.759
Florianopolis.....	29.608	131.861	126.388	150.451	24.925	175.165	110.805	181.956
Rio Grande.....	1.645.887	502.804	127.140	207.783	466.082	1.612.214	406.797	226.593	230.169	591.466
Pelotas.....	168.027	153.413	69.357	89.308	95.738	174.129	137.484	114.863	97.656	130.129
Porto Alegre.....	3.207.629	5.850.451	1.060.842	2.095.107	2.764.377	2.900.752	5.132.182	2.617.325	2.007.312	3.450.096
Sant'Anna do Livramento.....	2.008.214	48.800	7.520	230.541	1.027.425	39.619	5.433	234.747
Diversos.....	138.410	103.806	33.222	73.528	38.211	80.610	136.789	61.717	75.942	52.198
Total kilog.....	19.499.242	29.775.745	6.206.723	13.766.434	20.148.109	17.891.590	29.334.044	9.169.802	12.307.419	24.802.915
Manáos.....	67.046	51.502	27.131	21.314	50.892	52.816	70.789	44.200	26.006	79.732
Pará.....	305.538	644.017	67.827	252.458	333.755	245.248	853.338	141.219	271.514	425.635
Maranhão.....	64.674	108.061	7.982	36.101	63.295	52.806	127.528	20.357	39.992	75.025
Recife.....	1.706.455	1.804.456	553.218	1.014.225	825.058	1.157.517	2.085.357	604.664	962.400	784.735
Bahia.....	487.196	627.099	486.421	591.971	572.142	313.087	627.695	836.316	458.949	523.679
Rio de Janeiro.....	18.618.817	21.176.181	12.306.043	25.244.540	28.341.355	13.956.823	26.167.161	15.591.039	21.841.752	30.464.928
Santos.....	8.210.641	9.066.758	7.749.004	8.714.869	7.926.202	6.195.527	11.032.707	12.833.398	6.923.886	8.059.338
Rio Grande.....	101.598	7.130	29.564	23.533	126.224	116.336	15.733	74.079	25.935	106.351
Pelotas.....	170.712	46.560	42.891	334.213	324.831	186.624	34.105	64.964	312.862	327.555
Porto Alegre.....	951.704	340.227	1.177.692	770.116	820.331	592.204	412.867	1.861.198	694.140	743.510
Diversos.....	191.399	240.300	78.926	74.763	125.445	139.714	332.454	141.085	83.054	146.752
Total kilog.....	30.875.775	34.702.291	22.616.699	37.077.633	39.515.532	22.947.702	41.759.734	32.303.119	31.641.090	41.737.250
Pará.....	243.766	201.924	185.631	306.258	229.607	119.466	116.446	185.788	236.011	195.114
Maranhão.....	65.716	42.800	14.715	71.222	33.254	42.808	28.872	15.295	50.939	33.366
Fortaleza.....	139.264	126.710	68.341	192.557	194.662	67.521	83.725	67.136	175.415	208.707
Cabedello.....	70.524	111.149	81.927	111.531	183.902	27.792	67.484	67.791	80.401	149.239
Recife.....	669.835	1.065.252	212.623	888.332	1.059.068	379.992	607.405	177.583	687.487	852.380
Maceió.....	256.617	277.469	59.738	205.579	222.685	146.566	172.151	58.872	150.546	182.239
Bahia.....	598.565	378.897	370.232	942.014	581.160	298.125	226.132	324.891	765.279	491.841
Rio de Janeiro.....	2.701.070	4.356.025	1.440.095	6.086.727	3.824.734	1.830.278	2.934.065	1.237.327	4.978.107	3.704.721
Santos.....	3.576.223	4.346.592	164.128	5.623.787	3.767.008	2.222.497	3.239.055	149.393	4.409.362	3.103.852
Florianopolis.....	36.444	183.381	17.130	62.576	33.689	37.661	159.255	28.853	104.508	137.597
Rio Grande.....	117.062	58.354	38.503	139.526	38.808	91.510	44.377	34.846	110.870	44.870
Porto Alegre.....	982.437	681.927	130.918	1.084.026	676.267	1.059.452	677.847	116.377	1.710.654	1.069.117
Diversos.....	434.759	256.356	115.007	663.808	298.429	281.361	166.854	102.380	533.522	289.955
Total kilog.....	9.892.082	12.036.836	2.898.988	16.377.943	11.193.223	6.605.029	8.523.668	2.586.532	14.002.101	10.449.098

PRINCIPAES MERCADORIAS DE IMPORTAÇÃO (Continuação)
 IMPORTS OF PRINCIPAL MERCHANDISE (Continued)
 PRINCIPALES MARCHANDISES DE L'IMPORTATION (Suite)

PAIZES DE PROCEDENCIA Countries of Consignments Pays de Provenance	QUANTIDADE QUANTITY QUANTITÉ					VALOR A BORDO NO BRASIL Value C. I. F. Valeur à bord au Brésil				
						Milréis { Papier. Papier. Papier.				
	1919	1920	1921	1922	1923	1919	1920	1921	1922	1923
396 { Gazolina. Gasoline. Gasoline.										
Estados-Unidos.....	24.315.299	31.544.270	34.908.170	31.537.046	45.923.055	14.750.907	23.153.180	40.080.116	30.570.047	43.080.294
Mexico.....	375.065	3.774.290	11.685.038	12.777.090	15.099.001	157.108	2.128.503	8.038.653	0.626.437	11.008.400
Uruguay.....	1.130.023	939.892	413.875	141.278	113.823	869.480	575.633	499.107	182.802	228.204
Diversos.....	34.886	75.275	203.881	81.408	40.005	28.848	47.072	188.033	121.532	62.488
Total kilog.....	25.855.873	36.383.733	47.210.970	44.537.722	61.176.834	15.806.412	25.904.388	49.705.909	40.501.418	55.579.421
Equivalente em £ esterlinas.....						048,020	1,507,176	1,729,208	1.180.600	1.221,598
398 { Kerozene. Kerosene. Pétrole raffiné (Kéroséne).										
Argentina.....	152.794	204.317	10.144	85.161	79.397	65.810	98.455	12.466	67.336	123.998
Estados-Unidos.....	111.647.727	46.444.055	60.275.657	68.400.658	67.608.064	46.811.662	22.621.028	38.143.603	33.730.821	41.211.908
Mexico.....	380.715	10.950.899	18.654.802	12.946.990	17.814.100	124.570	4.311.994	13.749.708	7.619.357	7.389.525
Paraguay.....	44.034	31.075	8.752	1.350	30.750	23.374	0.812	0.484	676	43.100
Uruguay.....	2.385.467	890.638	573.967	449.040	102.031	1.701.718	475.933	575.857	441.653	270.700
Diversos.....	51	485	14.639	3.871	35	3.190	13.831	6.086
Total kilog.....	114.910.788	58.499.954	79.529.807	81.897.847	85.728.219	48.787.175	27.514.222	52.494.344	41.873.674	49.043.347
Equivalente em £ esterlinas.....						8,870,246	1,091,064	1,801,429	1,240,203	1,085,434
435 { Vinho commum. Table wines. Vins ordinaires.										
Allemanha.....	4.374	107.768	106.163	132.285	52.846	17.734	579.473	309.600	258.315	238.722
Argentina.....	2.719.490	2.047.675	307.284	430.080	290.409	1.842.520	1.408.301	371.381	484.328	398.196
França.....	393.512	878.274	302.998	371.411	346.612	1.162.106	2.083.314	1.082.906	1.652.287	1.842.133
Espanha.....	1.272.573	983.630	614.153	643.733	558.740	1.092.132	971.080	783.990	1.019.306	730.434
Italia.....	1.813.033	8.328.229	4.975.101	5.396.720	5.220.070	3.304.600	9.818.344	7.525.913	8.006.081	10.777.385
Portugal.....	13.989.148	20.808.127	9.380.995	13.923.612	14.364.446	16.895.792	18.007.231	11.449.860	14.701.171	17.174.588
Uruguay.....	70.637	74.021	23.008	2.068	14.468	60.523	84.181	33.587	6.792	26.825
Diversos.....	71.159	79.411	14.128	19.375	40.190	52.823	113.559	57.526	52.014	126.788
Total kilog.....	20.333.932	33.357.141	15.723.780	20.919.293	20.887.796	24.399.239	33.643.483	21.614.762	27.081.254	30.824.055
Equivalente em £ esterlinas.....						1,438,228	2,098,104	771,398	801,081	698,380

IMPORTAÇÃO
IMPORTS
IMPORTATION

JANEIRO A DEZEMBRO
JANUARY TO DECEMBER
JANVIER A DECEMBRE

PORTOS DE DESTINO Ports of Destination Ports de Destination	QUANTIDADE QUANTITY QUANTITÉ					VALOR A BORDO NO BRASIL Value C. I. F. Valeur à bord au Brésil				
	1919	1920	1921	1922	1923	1919	1920	1921	1922	1923
Manáos.....	405.866	246.384	180.362	82.689	266.053	273.495	167.185	206.816	78.806	299.817
Pará.....	071.204	394.740	532.874	686.334	735.282	707.168	258.461	580.735	609.016	771.449
Fortaleza.....	116.323	193.874	586.704	1.288.953	802.811	79.790	142.205	676.910	1.277.402	873.075
Cabedello.....	109.034	298.500	406.271	1.136.324	567.209	68.529	208.614	450.302	1.082.264	658.391
Recife.....	1.270.516	1.390.397	1.343.620	1.906.911	1.883.301	891.022	934.163	1.481.302	1.837.272	2.108.548
Maceió.....	97.202	262.137	320.062	143.188	287.722	64.878	199.279	374.231	143.105	314.394
Bahia.....	718.444	1.083.372	1.139.214	1.039.575	1.229.462	487.335	674.005	1.246.638	1.008.573	1.268.360
Victoria.....	77.800	154.828	163.735	192.837	241.560	49.571	114.909	177.862	192.636	261.593
Rio de Janeiro.....	10.455.273	17.816.056	20.111.486	19.482.049	34.511.015	5.248.271	13.116.860	19.496.506	15.741.531	27.031.776
Santos.....	7.571.223	10.022.985	15.068.528	12.588.939	14.355.675	5.012.857	7.011.879	16.308.847	12.554.849	14.871.795
Paranaguá.....	193.873	328.280	408.940	317.121	858.737	115.141	218.916	500.587	325.895	987.776
Florianopolis.....	116.322	104.185	219.608	137.160	164.160	62.103	158.740	251.922	149.367	163.719
Rio Grande.....	932.005	1.080.200	4.277.471	4.561.014	3.873.817	772.474	752.614	5.121.535	4.541.241	4.330.070
Porto Alegre.....	1.326.959	1.341.669	811.836			865.349	940.997	926.810		
Sant'Anna do Livramento.....	880.848	629.108	133.709	25.050	54.107	618.010	361.662	199.454	30.471	84.897
Quarary.....	46.275	69.560	56.145	24.400	9.975	35.435	49.288	79.994	30.678	15.159
Uruguayana.....	221.375	218.401	207.504	50.400	17.280	224.801	108.548	195.877	62.436	26.747
Diversos.....	336.153	658.448	1.233.301	814.798	1.318.468	229.517	486.068	1.429.432	835.826	1.533.246
Total kilog.....	25.855.873	36.383.733	47.210.970	44.537.722	61.176.634	15.806.412	25.904.388	49.705.909	40.501.418	55.579.421

Manáos.....	2.277.405	1.370.244	867.684	888.802	1.515.649	889.660	587.123	548.023	444.462	916.840
Pará.....	5.710.738	3.708.731	3.699.249	2.948.915	3.151.188	2.497.701	1.799.935	2.153.142	1.629.887	1.702.200
Maranhão.....	1.250.617	1.092.679	1.060.055	1.101.879	1.941.088	476.280	540.402	801.466	554.569	1.151.415
Parahyba.....	956.825	880.820	177.861	659.799	692.478	378.348	181.095	140.181	372.949	466.434
Fortaleza.....	8.743.044	1.046.083	3.488.044	2.486.801	4.367.069	1.458.192	548.621	2.291.453	1.207.960	2.552.987
Natal.....	1.208.578	1.002.292	2.299.494	2.322.555	2.120.722	487.253	473.880	1.732.465	1.169.144	1.221.766
Cabedello.....	2.166.617	2.526.656	2.689.243	3.279.881	3.329.862	789.005	1.104.095	1.735.295	1.844.783	1.953.044
Recife.....	15.151.264	8.345.689	5.985.559	8.115.763	8.846.194	6.559.078	4.304.632	3.894.665	4.159.388	4.812.284
Maceió.....	3.845.090	3.651.455	3.112.690	2.462.591	4.420.741	1.600.454	1.693.079	2.041.358	1.280.170	2.493.747
Bahia.....	10.458.076	10.322.699	0.409.129	11.011.298	10.496.437	4.204.090	4.695.982	6.186.342	5.865.079	5.892.215
Victoria.....	1.120.245	1.149.903	1.054.720	1.658.400	2.135.760	450.285	540.126	1.095.394	843.899	1.267.613
Rio de Janeiro.....	20.904.058	10.515.010	19.186.361	16.872.800	16.621.021	11.093.142	5.206.571	12.599.353	8.526.563	9.054.750
Santos.....	24.029.090	5.594.814	10.589.898	15.806.928	14.902.112	10.612.032	2.425.039	10.792.421	7.863.519	8.493.124
Paranaguá.....	1.031.713	569.079	457.092	1.018.943	1.612.014	424.701	212.572	282.034	523.607	995.370
São Francisco.....	677.984	847.331	838.087	307.427	1.472.731	286.099	425.538	557.721	169.285	892.837
Florianopolis.....	854.918	412.711	632.601	237.120	712.359	331.162	220.691	542.668	121.698	304.091
Rio Grande.....	3.719.410	2.067.475	5.704.129	0.759.677	6.060.044	1.632.306	828.511	3.846.930	4.776.146	4.240.178
Porto Alegre.....	6.351.778	2.620.212	814.464	5.953		2.653.542	1.053.410	628.039		
Sant'Anna do Livramento.....	1.792.933	448.420	200.670	94.180	36.548	1.190.700	238.765	241.344	95.843	64.575
Uruguayana.....	437.034	234.158	243.007	81.000	40.000	223.055	105.644	214.052	78.936	44.777
Corumbá.....	445.092	235.806	132.790	327.860	220.829	294.842	141.417	127.037	304.172	317.405
Diversos.....	779.257	376.678	197.182	452.005	155.893	405.628	185.294	128.962	235.538	116.696
Total kilog.....	114.910.788	58.499.954	79.529.807	81.897.847	85.728.219	48.787.175	27.514.222	52.494.344	41.873.674	49.043.347

Manáos.....	560.878	490.117	105.358	224.453	291.045	542.710	347.843	110.404	268.497	426.054
Pará.....	1.455.896	1.269.635	520.449	802.763	694.645	1.371.701	899.995	512.606	689.504	677.030
Maranhão.....	108.396	260.051	64.615	115.991	121.590	146.908	240.055	69.911	89.213	100.361
Fortaleza.....	33.623	58.082	63.937	113.062	70.771	43.932	59.511	61.838	110.805	69.667
Recife.....	915.571	976.700	554.990	570.622	604.017	930.513	994.994	729.598	578.062	742.156
Maceió.....	60.376	72.885	43.841	35.245	49.837	74.677	129.899	86.145	40.671	66.539
Bahia.....	791.666	917.114	389.321	496.367	444.568	925.358	966.428	512.659	526.731	459.766
Victoria.....	72.076	98.505	40.477	48.763	38.489	95.410	73.185	42.538	40.001	49.324
Rio de Janeiro.....	0.130.304	0.270.351	4.171.689	6.988.834	6.468.795	8.889.355	9.292.717	6.058.634	10.059.836	10.018.070
Santos.....	0.487.084	18.610.446	9.428.000	11.275.173	11.877.665	10.710.499	18.985.384	12.834.059	14.288.591	17.784.224
Paranaguá.....	29.334	264.181	30.965	20.344	24.734	31.795	285.819	42.015	28.418	35.185
Rio Grande.....	84.806	195.825	49.138	29.535	36.602	104.249	212.834	72.577	51.235	92.809
Pelotas.....	71.188	111.255	59.682	38.443	35.751	104.063	123.030	79.824	53.621	61.177
Porto Alegre.....	87.071	391.544	88.078	78.168	57.704	159.181	668.195	180.029	161.467	114.512
Uruguayana.....	118.208	188.353	10.910	1.626	11.010	77.167	118.495	14.939	4.726	14.168
Corumbá.....	224.126	117.204	63.032	26.704	26.059	132.178	95.300	131.323	26.061	46.437
Diversos.....	102.370	119.493	39.370	53.800	39.514	109.593	151.519	75.513	65.865	72.076
Total kilog.....	20.333.932	33.357.141	15.723.780	20.919.293	20.887.796	24.399.239	33.643.483	21.614.762	27.081.254	30.824.055


PRINCIPAES MERCADORIAS DE IMPORTAÇÃO (Continuação)
 IMPORTS OF PRINCIPAL MERCHANDISE (Continued)
 PRINCIPALES MARCHANDISES DE L'IMPORTATION (Suite)

PAIZES DE PROCEDENCIA Countries of Consignments Pays de Provenance	QUANTIDADE QUANTITY QUANTITE					VALOR A BORDO NO BRASIL Value C. I. F. Valeur à bord au Brésil				
	1919	1920	1921	1922	1923	Milréis { Papel. Paper. Papier.				
						1919	1920	1921	1922	1923
440 { Farinha de trigo. Wheat flour. Farine de blé.										
Argentina.....	177.542.850	51.346.806	31.185.350	80.458.078	40.040.571	83.305.537	20.384.171	21.072.875	42.250.216	20.778.073
Estados- Unidos.....	26.103.334	55.581.402	20.295.700	36.537.940	43.025.951	18.133.510	40.002.761	10.042.041	24.003.537	38.388.082
Paraguay.....	511.058	303.905	105.813	12.250	86.000	250.025	140.811	92.245	7.334	71.264
Uruguay.....	12.174.827	2.136.710	5.300.038	3.123.351	740.075	5.847.052	1.182.380	4.508.071	2.327.873	588.710
Diversos.....	1.045	10.165	2.029.832	18	65.705	2.880	14.475	1.235.550	10	52.521
Total kilog.....	216.333.723	109.379.048	65.606.756	120.132.543	89.967.902	107.599.610	80.723.607	47.752.291	68.688.020	63.875.100
Equivalente em £ esterlinas.....						0,347,250	4,027,254	1,650,138	2,050,080	1,480,488
445 { Trigo em grão. Wheat. Blé.										
Argentina.....	300.422.700	222.274.174	328.012.087	423.067.706	192.107.592	90.025.502	100.000.012	162.283.097	108.112.412	222.204.880
Chile.....	18.018					14.000				11.961
Estados- Unidos.....		58.285.005	48.226.001	10.168.120	11.815		40.137.701	26.448.070	4.500.025	
Possessões Britânicas na África.....	5.046.723					2.315.054				
Uruguay.....	5.044.674	919.140	1.712.805	1.854.110	994.007	1.555.688	231.037	294.571	931.071	498.185
Diversos.....	1.800	50		1.268.428	4.218.020	270			431.948	1.016.178
Total kilog.....	311.734.524	281.478.468	378.552.393	436.358.368	497.332.984	100.510.554	141.067.860	189.026.347	169.074.458	224.720.503
Equivalente em £ esterlinas.....						5,005,888	8,020,088	0,031,810	5,058,070	5,011,874
448 { Bacalhão. Codfish. Morue.										
Estados- Unidos.....	2.315.768	5.022.419	561.096	143.002	184.253	3.880.018	8.403.935	1.028.380	275.361	267.305
Grã-Bretanha.....	577.119	1.482.461	970.147	2.303.726	3.480.900	1.278.770	2.735.830	2.078.104	5.236.072	8.300.405
Noruega.....	460.182	3.405.885	2.432.255	2.790.235	3.159.202	932.681	6.403.779	5.394.796	5.950.202	6.523.285
Possessões Britânicas:										
Canadá.....	1.720.720	3.810.847	4.277.300	4.266.689	1.073.006	2.908.107	5.788.053	8.577.971	7.851.882	3.777.884
Nova Zelândia.....		125.200					148.608			
Terra Nova.....	12.770.057	14.860.584	9.367.309	0.548.042	6.733.163	21.146.881	20.303.973	16.869.487	11.820.304	11.872.869
Diversos.....	23.266	224.609	212.476	267.830	286.493	48.779	302.001	513.440	521.062	580.714
Total kilog.....	17.876.107	29.538.005	17.821.552	16.320.514	15.817.767	30.195.291	44.226.895	35.082.217	31.673.833	30.910.862
Equivalente em £ esterlinas.....						1,737,758	2,880,058	1,204,791	084,500	706,847
456 { Xarque. Jerked beef. Viande sêche (xarque).										
Argentina.....	3.674	130.003	68.041	120.993	56.128	3.167	100.878	03.100	172.237	188.213
Uruguay.....	948.550	4.260.186	4.274.874	5.716.978	2.298.438	1.005.465	0.502.843	8.084.808	8.803.302	3.196.263
Diversos.....		50.032					85.105			
Total kilog.....	952.224	4.455.821	4.342.915	5.837.971	2.354.566	1.698.632	6.844.526	8.178.064	9.035.539	3.329.480
Equivalente em £ esterlinas.....						108,080	444,800	274,118	275,801	77,650

IMPORTAÇÃO
IMPORTS
IMPORTATION

JANEIRO A DEZEMBRO
JANUARY TO DECEMBER
JANVIER A DECEMBRE

PORTOS DE DESTINO Ports of Destination Ports de Destination	QUANTIDADE QUANTITY QUANTITÉ					VALOR A BORDO NO BRASIL Value C. I. F. Valeur à bord au Brésil				
	1919	1920	1921	1922	1923	1919	1920	1921	1922	1923
Manáos.....	2.107.893	2.077.800	1.808.284	2.429.025	2.352.083	1.412.973	1.708.055	1.710.872	1.656.590	1.904.914
Pará.....	5.176.083	5.036.490	4.212.254	4.683.582	5.804.309	3.308.613	3.875.103	3.664.696	3.112.877	4.368.818
Maranhão.....	955.463	1.606.150	552.027	1.121.984	1.499.401	662.521	1.389.674	496.107	754.203	1.188.165
Pernambuco.....	31.479	185.031	17.645	52.519	118.246	21.738	159.687	19.957	36.728	94.969
Fortaleza.....	4.876.119	3.308.273	1.252.111	2.919.032	4.027.733	2.798.774	2.782.683	1.059.161	2.002.214	3.018.384
Natal.....	840.558	354.829	201.324	1.005.702	1.526.374	563.425	310.876	189.960	651.309	1.202.210
Cabedelo.....	2.350.378	1.080.724	292.674	4.553.813	3.891.246	1.554.453	1.358.184	262.550	3.100.845	3.180.862
Recife.....	32.054.120	14.021.523	9.858.079	11.734.118	12.614.491	18.822.049	11.434.529	7.229.893	7.288.267	9.590.900
Maceió.....	4.772.559	3.553.085	1.568.424	3.201.172	3.467.031	2.851.801	3.057.689	1.405.794	2.103.909	2.876.283
Bahia.....	13.015.370	7.493.275	5.507.792	7.056.177	6.004.894	7.406.036	5.628.242	4.441.545	4.278.785	4.307.439
Rio de Janeiro.....	35.857.244	17.634.180	10.304.321	37.119.800	11.619.174	17.389.272	14.678.730	6.108.465	17.021.669	6.575.902
Santos.....	76.543.104	27.413.253	11.142.920	24.434.947	11.742.302	37.417.502	10.285.870	8.189.288	15.567.276	7.801.093
Paraná.....	2.160.025	3.021.047	481.935	526.842	415.501	1.241.329	2.274.248	370.543	355.263	322.701
Antonina.....	3.740.556	1.815.692	1.128.056	1.518.119	1.437.853	1.911.037	1.130.387	880.028	849.809	707.235
Florianópolis.....	581.872	218.814	95.030	261.335	190.107	63.145
Rio Grande.....	4.711.837	2.598.365	2.281.900	2.675.985	4.110.358	1.967.073	1.741.549	1.798.345	1.642.285	2.037.441
Pelotas.....	1.373.090	2.401.845	2.518.756	1.980.282	2.747.199	584.689	1.580.245	2.044.047	1.267.689	1.952.919
Porto Alegre.....	4.004.935	3.022.680	3.431.774	2.519.873	6.112.098	1.740.219	2.221.836	2.872.463	1.738.530	4.789.942
Jaguarião.....	268.198	171.910	201.366	134.462	102.879	90.779	129.099	112.241
Sant'Anna do Livramento.....	2.583.750	1.270.030	1.023.712	1.418.614	671.755	987.225	770.536	1.410.005	986.849	537.717
Uruguayana.....	15.020.043	8.610.973	5.324.622	5.716.072	7.104.758	2.923.735	4.106.624	1.923.996	2.119.371	4.024.641
Itaqui.....	560.500	410.680	198.220	245.000	255.500	223.220	221.053	130.460	181.581	219.019
Corumbá.....	1.846.208	765.996	1.138.271	1.497.255	1.244.930	808.640	509.772	927.860	990.253	1.015.016
Diversos.....	1.401.537	397.347	560.039	1.484.620	600.576	579.099	217.193	482.085	806.292	478.470
Total kilog.....	216.333.723	109.379.048	65.606.756	120.132.543	89.967.902	107.599.610	80.723.607	47.752.291	68.688.020	63.875.100
Recife.....	1.796.626	9.216.982	10.506.530	20.032.329	22.068.071	456.634	5.131.570	5.321.446	7.604.507	10.402.102
Bahia.....	800	10.623.928	332	4.711.375
Rio de Janeiro.....	182.823.033	174.173.926	218.579.502	231.280.587	236.382.181	59.317.033	90.030.730	110.204.528	88.640.200	103.306.847
Santos.....	96.253.738	81.425.008	119.576.828	155.098.238	178.270.741	31.401.174	38.889.574	58.848.281	60.699.873	82.211.892
Antonina.....	15.017.118	6.970.084	14.604.597	13.699.722	21.240.925	4.967.884	3.113.873	7.400.518	5.292.747	9.978.974
São Francisco.....	4.405.781	4.064.159	4.785.160	4.500.456	1.349.909	1.755.759	2.338.604	2.238.189	4.860.968
Rio Grande.....	345	102.000	208	177	24.211	176
Pelotas.....	3.702.932	1.420.020	2.973.202	4.743.339	4.810.782	1.085.130	435.755	1.655.542	1.750.509	2.456.440
Porto Alegre.....	2.888.905	3.104.852	6.049.943	6.832.313	13.144.834	811.692	1.428.925	3.084.928	2.770.334	6.767.803
Sant'Anna do Livramento.....	4.533.005	898.540	1.409.900	158.570	1.043	1.085.580	223.080	168.079	69.687	968
Uruguayana.....	259.076	95.439	4.000	11.530	18.760	34.934	30.216	1.048	3.862	7.193
Diversos.....	2.470	6.258	2.523	6.284	19.020	401	3.835	3.137	4.548	16.045
Total kilog.....	311.734.524	281.478.468	378.552.393	436.358.368	497.332.964	100.510.554	141.067.860	189.026.347	169.074.456	224.720.593
Manáos.....	40.496	50.338	7.811	34.630	26.384	102.082	133.445	28.130	112.995	71.220
Pará.....	143.373	211.059	96.661	101.589	154.258	291.522	419.181	171.806	251.682	278.575
Maranhão.....	54.710	38.108	12.310	52.800	20.363	58.917	30.843	126.498
Pernambuco.....	2.903	116.779	6.380	6.380	4.127	184.526	18.133	14.362
Fortaleza.....	8.161.383	8.785.965	5.904.701	5.360.972	4.587.094	13.633.509	12.134.628	10.937.730	9.027.475	7.079.010
Recife.....	915.385	1.926.584	1.894.725	848.759	312.647	1.521.079	2.885.783	2.386.216	1.513.621	477.671
Maceió.....	5.306.281	7.510.871	4.239.787	2.068.623	2.371.224	8.709.710	10.317.847	7.774.422	3.952.364	3.922.295
Bahia.....	1.880.593	6.804.440	4.070.567	4.887.211	5.593.851	3.595.897	11.655.261	9.162.238	10.393.288	12.086.205
Rio de Janeiro.....	1.333.634	3.841.869	1.057.101	2.970.371	2.646.392	2.250.914	6.182.363	4.493.502	6.245.115	5.665.901
Santos.....	18.505	23.985	2.598	2.994	31.136	42.018	56.265	6.899	8.347	77.851
Paraná.....	5.800	84.637	11.734	32.235	27.685	12.600	179.421	48.967	109.720	91.779
Porto Alegre.....	6.984	74.864	69.497	4.440	43.396	11.470	119.258	34.174	14.011	104.157
Total kilog.....	17.876.107	29.538.005	17.821.552	16.320.514	15.817.767	30.195.291	44.226.895	35.062.217	31.673.833	30.910.862
Manáos.....	74.740	274.782	98.383	263.315	308.308	139.615	437.391	219.779	490.480	438.391
Pará.....	116.603	310.835	139.059	240.074	49.364	219.432	540.898	315.462	490.459	87.938
Recife.....	233.120	1.002.605	1.066.275	1.402.041	384.372	432.209	2.476.016	2.037.760	2.255.627	577.495
Bahia.....	339.151	1.132.003	1.043.655	1.086.087	553.685	662.508	1.778.012	2.235.427	1.610.091	757.897
Rio de Janeiro.....	184.936	1.133.633	1.092.642	2.839.277	1.055.910	241.701	1.608.818	3.364.491	4.166.103	1.492.986
Diversos.....	3.074	2.063	2.001	7.177	2.837	3.167	3.891	5.145	19.779	4.773
Total kilog.....	952.224	4.455.821	4.342.915	5.837.971	2.354.566	1.698.632	6.844.526	8.178.064	9.035.539	3.329.480





EXPORTAÇÃO DE MERCADORIAS NACIONAES
EXPORTS OF BRAZILIAN MERCHANDISE
EXPORTATION DE MARCHANDISES BRÉSILIANNES



EXPORTAÇÃO DE MERCADORIAS NACIONAES
EXPORTS OF BRAZILIAN MERCHANDISE
EXPORTATION DE MARCHANDISES BRÉSILIENNES

JANEIRO A DEZEMBRO

JANUARY TO DECEMBER

JANVIER A DECEMBRE

MERCADORIAS MERCHANDISE MARCHANDISES	Unidade Unit Unité	QUANTIDADE QUANTITY QUANTITÉ					VALOR A BORDO NO BRASIL Value F. O. B. Valeur à bord au Brésil					
		1919	1920	1921	1922	1923	1919	1920	1921	1922	1923	
CLASSE I.												
Animas e seus productos. Animals and their products. Animaux et leurs produits.												
1	{ Adubos animas. Fertilizers..... { Engrais animaux.	Killog.	1.428.508	967.947	1.136.148	917.350	1.370.961	225.132	233.590	103.102	185.044	431.801
2	{ Animas dessecados. Desiccated animals..... { Animaux naturalisés.	"	187	377	17	217	500	3.400	1.950	770	5.740	21.760
3 a 8	{ Animas vivos. Live stock. { Animaux vivants.											
3	{ Gado cavallar. Horses and mares..... { Chevaux.	Cabeça Head Tête	293	75	5	3	3.552	46.500	15.890	1.350	5.000	724.800
4	{ Gado lanigero. Sheeps and lambs..... { Moutons.	"	1.541	2.724	302	17	12.604	67.950	68.525	11.720	340	380.550
5	{ Gado muar. Mules..... { Mules.	"	2		61		110	600		12.800		22.000
6	{ Gado suino. Swine..... { Porcs.	"	32	154	419	546	4.017	5.805	23.200	38.010	24.320	311.615
7	{ Gado vaccum. Bovine..... { Boeufs.	"	34.997	10.173	5.961	4.531	10.030	6.091.750	2.034.000	1.109.500	731.940	3.843.600
8	{ Animas vivos, não especificados. Live stock, unenumerated..... { Animaux vivants, non dénommés.	"						16.659	55.941	44.323	168.601	68.804
	Total 3 a 8.....	"	36.865	13.126	6.838	5.097	30.409	6.828.264	2.198.156	1.217.703	930.201	5.300.769
9	{ Azeite de baleia. Whale oil..... { Huile de baleine.	Killog.			200					120		
10	{ Banha. Lard..... { Saindoux.	"	20.028.204	11.165.866	5.198.053	1.906.011	14.484.404	39.880.484	22.458.740	9.730.794	3.800.531	33.872.327
11	{ Barbatanas. Whalebones..... { Fanons de baleine.	"										
12	{ Bucho de peixe. Fish maw..... { Vessies natatoires de poisson.	"	24.204	20.718	22.147	24.919	17.870	53.369	54.241	60.122	74.241	40.040
13	{ Calçado. Boots and shoes..... { Chaussures.	"	889	1.331	5.168	2.708	9.833	16.560	15.404	71.774	46.091	221.620
14	{ Camarão secco. Dried shrimps..... { Crevettes sèches.	"	3.394	530	1.937	883	1.396	5.815	1.310	4.144	1.565	3.719
15	{ Carne em conserva. Preserved meat..... { Conserves de viande.	"	25.398.123	1.648.757	1.282.934	744.008	2.472.437	42.243.491	3.179.020	2.363.131	1.035.023	6.010.086

EXPORTAÇÃO DE MERCADORIAS NACIONAES
 EXPORTS OF BRAZILIAN MERCHANDISE
 EXPORTATION DE MARCHANDISES BRÉSILIENNES

JANEIRO A DEZEMBRO

JANUARY TO DECEMBER

JANVIER A DECEMBRE

MERCADORIAS MERCHANDISE MARCHANDISES	Unidade Unit Unité	VALOR A BORDO NO BRASIL Value F. O. B. Valeur à bord au Brésil										
		Equivalente em £ esterlinas Equivalent in pounds sterling Equivalent en livres sterling					Por unidade em réis, papel Per unit in réis, paper Par unité en réis, papier					
		1919	1920	1921	1922	1923	1919	1920	1921	1922	1923	
CLASSE I.												
Animas e seus productos. Animals and their products. Animaux et leurs produits.												
1	{ Adubos animas. Fertilizers..... Engrais animaux.	Kilog.	13,041	13,708	5,808	5,647	9,689	\$153	\$241	\$143	\$202	\$315
2	{ Animas dessecados. Desiccated animals..... Animaux naturalisés.	"	109	135	30	184	528	18\$182	5\$170	45\$294	26\$451	38\$225
3 a 8	{ Animas vivos. Live stock. Animaux vivants.											
3	{ Gado cavallar. Horses and mares..... Chevaux.	Cabeça Head Tête	2,625	1,120	44	157	16,572	155\$290	211\$367	270\$000	1,666\$666	204\$054
4	{ Gado lanigero. Sheeps and lambs..... Moutons.	"	3,024	3,701	470	10	7,608	44\$095	25\$180	29\$897	20\$000	26\$040
5	{ Gado muar. Mules..... Mules.	"	32		461		496	300\$000		209\$836		200\$000
6	{ Gado suino. Swine..... Porcos.	"	325	1,038	1,462	684	6,759	181\$406	150\$700	90\$175	44\$542	77\$549
7	{ Gado vaccum. Bovine..... Bœufs.	"	378,186	120,295	41,630	22,380	85,838	191\$209	200\$000	186\$126	161\$540	382\$981
8	{ Animas vivos, não especificados. Live stock, unenumerated..... Animaux vivants, non dénommés.	"	1,065	3,214	1,562	5,117	1,500					
	Tota 3 a 8.....	"	386,157	138,377	45,635	28,348	118,773	—	—	—	—	—
9	{ Azeite de baleia. Whale oil..... Huile de baleine.	Kilog.			5					\$000		
10	{ Banha. Lard..... Saindoux.	"	2,375,497	1,100,109	347,591	102,195	721,309	1\$992	2\$011	1\$872	1\$933	2\$330
11	{ Barbatanas. Whalebones..... Fanons de baleine.	"										
12	{ Bucho de peixe. Fish maw..... Vessies natatoires de poisson.	"	3,125	3,289	2,176	2,262	1,128	2\$200	2\$618	2\$714	2\$979	2\$795
13	{ Calçado. Boots and shoes..... Chaussures.	"	1,111	940	2,899	1,429	4,916	18\$628	11\$580	13\$888	17\$020	22\$639
14	{ Camarão secco. Dried shrimps..... Crevettes sèches.	"	321	71	160	48	82	1\$713	2\$472	2\$139	1\$772	2\$664
15	{ Carne em conserva. Preserved meat..... Conserves de viande.	"	2,477,095	212,637	77,591	48,846	145,031	1\$663	1\$928	1\$834	2\$196	2\$677

EXPORTAÇÃO DE MERCADORIAS NACIONAIS (Continuação)
 EXPORTS OF BRAZILIAN MERCHANDISE (Continued)
 EXPORTATION DE MARCHANDISES BRÉSILIENNES (Suite)

JANEIRO A DEZEMBRO
 JANUARY TO DECEMBER
 JANVIER A DECEMBRE

MERCADORIAS MERCHANDISE MARCHANDISES	Unidade Unit Unité	QUANTIDADE QUANTITY QUANTITÉ					VALOR A BORDO NO BRASIL Value F. O. B. Valeur à bord au Brésil				
		1919	1920	1921	1922	1923	Mil-réis { Papel. Papier. Papier.				
							1919	1920	1921	1922	1923
15A { Carne de carneiro congelada. Chilled and frozen mutton. Viande frigorifiée, de mouton.	Kilog.			090		157.173			2.000		314.340
16 { Carne de vacca resfriada e congelada. Chilled and frozen beef. Viande frigorifiée, de boeuf.	»	51.033.556	60.897.540	58.826.770	30.238.424	66.595.001	56.709.142	63.614.497	61.195.800	20.899.197	68.079.708
16A { Carne de porco resfriada e congelada. Chilled and frozen pork. Viande frigorifiée, de porc.	»	839.928	1.530.971	1.250.172	040.294	5.372.700	1.159.415	2.155.900	1.042.120	1.898.888	10.745.400
16B { Miudos resfriados e congelados. Chilled and frozen harlets. Viscères frigorifiés, de bétail.	»	1.620.739	1.162.448	1.856.760	1.120.383	4.627.616	2.224.594	1.442.064	2.105.390	1.502.550	6.207.281
16C { Línguas congeladas. Frozen tongues. Langues frigorifiées.	»					75.150					158.000
17 { Carne secca (Xarque). Jerked beef. Viande sèche.	»	5.556.380	7.889.072	4.333.340	3.729.552	3.027.008	7.009.782	10.213.077	6.283.873	6.753.605	6.185.591
18 { Cascos de tartaruga. Tortoise shells. Ecaillés de tortue.	»	1.750	840	454	411	116	41.752	13.807	10.378	9.982	2.419
19 { Caseína. Caseine. Caseine.	»	133.000	60.500	2.350	10.100	40.200	159.000	60.700	2.000	15.000	121.898
20 { Cera de abelha. Bees wax. Cire d'abeilles.	»	138.880	109.404	138.441	119.453	140.753	443.376	400.095	418.255	372.998	582.741
21 { Cerdas. Bristles. Soies de sanglier.	»	12.449	1.074				3.541	2.270			
21A { Chapéus de feltro. Felt hats. Chapeaux de feutre.	»			46					1.500		
22 { Chifres. Horns. Cornes de bétail.	»	917.993	1.786.865	985.803	1.302.625	1.225.384	327.123	977.102	380.163	620.753	546.676
23 { Cinzas de ossos. Bone ash. Os calcinés à blanc.	»	1.419.915	4.077.335	3.036.094	447.600	2.002.920	57.527	356.168	120.021	28.047	184.076
24 a 29 { Couros e suas manufacturas. Hides and manufactures of leather. Cuirs et ouvrages en cuir.											
24 { Aparas de couros. Scrap leather. Déchets de cuir.	»		164	86.532	69.702	165.690		150	51.649	32.589	175.524
25 { Couros de cavallos. Horse hides. Cuirs de cheval.	»	4.731	17.736	6.672	1.378	1.424	5.803	17.800	4.754	1.047	1.285
26 { Couro curtido e sola. Tanned leather. Cuirs tannés.	»	734.489	69.633	130.238	183.226	135.383	4.151.220	378.158	567.701	807.412	691.880
26A { Couros de porco, salgados. Salted hog skins. Cuirs de porc, salés.	»			12.572					10.182		
26B { Couros de porco, seccos. Dry hog skins. Cuirs de porc, secs.	»			419	202	266			2.000	1.000	1.480
27 { Couros vaccuns, salgados. Salted ox hides. Cuirs de boeuf, salés.	»	42.837.352	26.221.029	33.215.927	35.840.595	45.693.665	60.950.181	34.627.750	34.244.326	44.616.451	75.718.271

CLASSE I { Animas e seus productos (Continuação)
 Animals and their products (Continued)
 Animaux et leurs produits (Suite)

MERCADORIAS MERCHANDISE MARCHANDISES	Unidade Unit Unité	VALOR A BORDO NO BRASIL Value F. O. B. Valeur à bord au Brésil									
		Equivalente em £ esterlinas Equivalent in pounds sterling Equivalent en livres sterling					Por unidade em réis, papel Per unit in réis, paper Par unité en réis, papier				
		1919	1920	1921	1922	1923	1919	1920	1921	1922	1923
15A { Carne de carneiro congelada. Chilled and frozen mutton. Viande frigorifiée, de mouton.	Kilog.			66		7,134			2\$873		2\$006
16 { Carne de vacca resfriada e congelada. Chilled and frozen beef. Viande frigorifiée, de boeuf.	"	3,381,486	4,064,358	2,228,020	883,625	1,549,053	1\$100	1\$045	1\$040	\$988	1\$036
16A { Carne de porco resfriada e congelada. Chilled and frozen pork. Viande frigorifiée, de porc.	"	68,031	130,914	70,615	55,722	232,600	1\$330	1\$400	1\$553	2\$000	2\$000
16B { Miudos resfriados e congelados. Chilled and frozen harts. Viscères frigorifiées, de bétail.	"	142,862	94,362	77,532	43,598	140,778	1\$373	1\$241	1\$166	1\$341	1\$361
16C { Línguas congeladas. Frozen tongues. Langues frigorifiées.	"					3,426					2\$048
17 { Carne secca (Xarque). Jerked beef. Viande sèche.	"	460,035	606,368	210,924	108,896	136,626	1\$386	1\$294	1\$450	1\$810	1\$575
18 { Cascos de tartaruga. Tortoise shells. Ecaillés de tortue.	"	2,418	959	352	313	55	23\$777	16\$263	22\$859	24\$287	20\$853
19 { Caseína. Caseine. Caseine.	"	0,747	4,174	78	482	2,750	1\$106	1\$008	\$852	\$785	2\$464
20 { Cêra de abelha. Bees wax. Cire d'abeilles.	"	26,770	27,071	13,659	10,885	18,085	3\$192	2\$772	3\$021	3\$122	3\$971
21 { Cerdas. Bristles. Soies de sanglier.	"	222	153				\$284	1\$149			
21A { Chapéus de feltro. Felt hats. Chapeaux de feutre.	"			50					32\$808		
22 { Chifres. Horns. Cornes de bétail.	"	20,103	59,927	13,420	18,683	12,027	\$336	\$547	\$394	\$488	\$446
23 { Cinzas de ossos. Bone ash. Os calcinés à blanc.	"	3,645	22,828	4,383	903	2,938	\$041	\$071	\$032	\$064	\$067
24 a 29 { Couros e suas manufacturas. Hides and manufactures of leather. Cuir et ouvrages en cuir.											
24 { Aparas de couros. Scrap leather. Déchets de cuir.	"		11	1,771	940	3,018		\$915	\$596	\$467	1\$059
25 { Couros de cavallos. Horse hides. Cuir de cheval.	"	357	1,210	167	32	20	1\$227	1\$004	\$712	\$760	\$902
26 { Couro curtido e sola. Tanned leather. Cuir tanné.	"	246,692	23,467	19,162	23,893	15,340	5\$652	5\$431	4\$358	4\$406	5\$107
26A { Couros de porco, salgados. Salted hog skins. Cuir de porc, salés.	"			406					\$809		
26B { Couros de porco, seccos. Dry hog skins. Cuir de porc, secs.	"			83	29	86			4\$773	4\$950	5\$086
27 { Couros vaccuna, salgados. Salted ox hides. Cuir de boeuf, salés.	"	3,605,998	2,066,658	1,153,928	1,838,673	1,697,207	1\$423	1\$321	1\$030	1\$244	1\$657

EXPORTAÇÃO DE MERCADORIAS NACIONAIS (Continuação)
 EXPORTS OF BRAZILIAN MERCHANDISE (Continued)
 EXPORTATION DE MARCHANDISES BRÉSILIENNES (Suite)

JANEIRO A DEZEMBRO
 JANUARY TO DECEMBER
 JANVIER A DECEMBRE

MERCADORIAS MERCHANDISE MARCHANDISES	Unidade Unit Unité	QUANTIDADE QUANTITY QUANTITÉ					VALOR A BORDO NO BRASIL Value F. O. B. Valeur à bord au Brésil					
		1919	1920	1921	1922	1923	1919	1920	1921	1922	1923	
Couros e suas manufacturas (continuação). Hides and manufactures of leather (continued). Cuirs et ouvrages en cuir (suite).												
28	{ Couros vaccans, seccos. Dried ox hides..... Cuirs de bœuf, secs.	Kilog.	13.211.207	10.060.946	9.076.732	11.905.030	11.907.200	35.880.818	29.767.842	17.680.507	26.260.650	33.214.827
29	{ Manufacturas de couro, não especi- ficadas. Leather manufactures, unenumerated. Produits manufacturés de cuir, non dénomés.	"	15.785	1.038	1.055	1.049	4.080	304.383	83.309	19.055	14.777	58.100
Total 24 a 29.....		"	56.803.564	37.267.146	42.531.047	48.062.091	57.967.763	101.301.405	64.875.009	52.587.074	71.772.935	109.855.972
30	{ Crina animal. Horse hair..... Crins bruts.	"	297.761	463.679	403.652	472.703	533.597	429.333	650.488	852.708	1.133.770	1.313.100
32	{ Extracto e caldo de carne. Extracts of meat..... Extrait et jus de viande.	"	385.304	24.590	12.200	9.976	39.834	1.313.250	167.002	45.640	39.904	159.416
33	{ Garras ou unhas. Hoofs..... Griffes et sabots.	"	367.848	385.289	420.917	447.024	714.192	42.027	52.756	58.188	77.881	140.074
33A	{ Glandulas. Glands..... Glandes.	"			610	1.284	2.782			23.330	38.152	56.306
34	{ Glicerina. Glycerine..... Glycérine.	"	147.048	108.341	132.011	255.512	603.853	181.876	149.100	177.203	475.208	388.180
35	{ Grude ou colla. Glue..... Colle brute.	"	108.317	344.595	201.014	115.854	208.807	243.884	544.142	338.056	386.101	721.436
36	{ Lã em bruto. Sheep's wool..... Laine en brute.	"	2.200.558	1.620.570	3.232.877	3.560.023	2.161.225	11.102.028	8.110.931	13.163.550	14.243.692	8.644.318
37	{ Tecidos de lã. Wool piece goods..... Tissus de laine.	"	2.817	3.037	4.405	2.026	1.809	98.806	128.538	202.381	131.063	41.860
38	{ Traços de lã. Woolen rags..... Déchets de laine.	"		920			14		1.000			100
39	{ Manufacturas de lã, não especificadas. Woolen manufactures, unenumerated. Articles manufacturés de laine, non dénomés.	"	472	1.761	578	1.838		7.015	15.024	11.770	27.100	
39A	{ Leite. Milk..... Lait.	"		916			8.087		795			23.248
40	{ Línguas seccas e salgadas. Preserved tongues..... Langues sèches et salées.	"	687.187	605.673	912.571	984.468	572.657	2.028.389	2.124.008	3.505.710	4.205.885	8.030.024
41	{ Manteiga. Butter..... Beurre.	"	255.315	4.539	22.936	6.955	8.500	1.405.511	17.926	98.582	34.877	48.849
42	{ Mel de abelhas. Honey..... Miel d'abeilles.	"	99.503	45.238	37.612	15.538	4.837	137.410	38.282	54.107	19.398	8.329
43	{ Oleo de mocotó. Neat's-foot oil..... Huile de pied de bœuf.	"	29.525	370.086	374.812	185.489	106.132	34.587	503.123	389.391	201.128	148.498

CLASSE I { Animæes e seus productos (Continuação)
Animals and their products (Continued)
Animaux et leurs produits (Suite)

MERCADORIAS MERCHANDISE MARCHANDISES	Unidade Unit Unité	VALOR A BORDO NO BRASIL Value F. O. B. Valeur à bord au Brésil										
		Equivalente em £s esterlinas Equivalent in pounds sterling Equivalent en livres sterling					Por unidade em réis, papel Per unit in reis, paper Par unité en reis, papier					
		1919	1920	1921	1922	1923	1919	1920	1921	1922	1923	
Couros e suas manufacturas (continuação). Hides and manufactures of leather (continued). Cuir et ouvrages en cuir (suite).												
28	{ Couros vaccans, seccos. Dried ox hides. Cuir de boeuf, secs.	Kilog.	2,173,746	1,930,042	592,856	777,586	740,087	2\$717	2\$717	1\$948	2\$198	2\$775
29	{ Manufacturas de couro, não especificadas. Leather manufactures, unenumerated. Produits manufacturés de cuir, non dénommés.	"	18,098	4,289	657	421	1,130	19\$283	50\$700	10\$207	7\$581	13\$072
Total 24 a 29.....		"	6,044,891	4,025,677	1,769,010	2,141,574	2,457,747	—	—	—	—	—
30	{ Crina animal. Horse hair. Crins bruts.	"	25,940	30,716	20,021	32,785	20,218	1\$442	1\$416	1\$727	2\$308	2\$461
32	{ Extracto e caldo de carne. Extracts of meat. Extrait et jus de viande.	"	77,790	8,671	1,483	1,230	3,421	3\$408	6\$385	3\$714	4\$000	4\$002
33	{ Garras ou unhas. Hoofs. Griffes et sabots.	"	2,698	2,778	1,990	2,184	3,203	\$114	\$187	\$195	\$174	\$206
33A	{ Glandulas. Glands. Glandes.	"			787	1,177	1,248			38\$245	30\$188	20\$261
34	{ Glicerina. Glycerine. Glycérine.	"	11,410	9,075	6,113	13,486	8,740	1\$237	1\$376	1\$336	1\$860	\$643
35	{ Grude ou colla. Glue. Colle brute.	"	14,558	32,029	11,508	11,441	15,837	2\$247	1\$579	1\$681	3\$332	2\$684
36	{ Lã em bruto. Sheep's wool. Laine en brute.	"	684,317	575,323	448,404	405,566	103,318	4\$951	5\$005	4\$071	4\$000	4\$000
37	{ Tecidos de lã. Wool piece goods. Tissus de laine.	"	5,555	5,380	7,450	3,995	938	35\$093	32\$049	45\$023	40\$009	22\$038
38	{ Trapos de lã. Woolen rags. Déchets de laine.	"		47					1\$080			
39	{ Manufacturas de lã, não especificadas. Woolen manufactures, unenumerated. Articles manufacturés de laine, non dénommés.	"	389	1,000	407	838	4	14.862	8\$870	20\$363	14\$744	14\$000
39A	{ Leite. Milk. Lait.	"		34			487		\$870			2\$874
40	{ Linguas seccas e salgadas. Preserved tongues. Langues sèches et salées.	"	123,580	125,537	110,110	129,166	87,545	2\$952	3\$508	3\$341	4\$272	4\$515
41	{ Manteiga. Butter. Beurre.	"	86,430	893	3,447	1,063	1,089	5\$858	3\$950	4\$298	5\$014	5\$700
42	{ Mel de abelhas. Honey. Miel d'abeilles.	"	7,490	1,811	1,862	591	102	1\$381	\$846	1\$138	1\$248	1\$762
43	{ Oleo de mocotó. Neat's-foot oil. Huile de pied de boeuf.	"	2,056	33,263	18,146	6,206	3,304	1\$171	1\$359	1\$038	1\$084	1\$899

EXPORTAÇÃO DE MERCADORIAS NACIONAES (Continuação)
 EXPORTS OF BRAZILIAN MERCHANDISE (Continued)
 EXPORTATION DE MARCHANDISES BRÉSILIANNES (Suite)

JANEIRO A DEZEMBRO
 JANUARY TO DECEMBER
 JANVIER A DECEMBRE

MERCADORIAS MERCHANDISE MARCHANDISES	Unidade Unit Unité	QUANTIDADE QUANTITY QUANTITÉ					VALOR A BORDO NO BRASIL Value F. O. B. Valeur à bord au Brésil				
		1919	1920	1921	1922	1923	1919	1920	1921	1922	1923
43A { Oleo stearina. Oleo-stearina or Oleo-oil. Huile de suif.	Kilog.			60.161				73.314			
44 { Ossos. Bones. Os de bétail, bruts.	"	1.833.451	3.378.091	1.253.870	2.766.209	5.039.280	101.993	682.547	104.114	437.889 1.078.120	
45 { Ostras. Oysters. Huitres.	"	64.641	68.206	92.630	129.160	118.020	35.475	47.208	53.105	76.206 69.670	
45 A { Ovas de peixe. Fish-roe. Oufs de poisson.	"				1.041					6.250	
46 { Ovos. Eggs. Oufs de volaille.	"	675		400	1.282	6.220	480		1.150	1.330 7.809	
47 { Peixes e aves congeladas. Fish and poultry, refrigerated. Poissons et volailles frigorifiés.	"	39.070	61.845	85.451	77.917	292.505	56.800	122.000	240.700	229.035 614.016	
48 { Peixe secco e em conserva. Fish, dried and preserved. Poisson sec et salé.	"	129.404	111.403	29.662	6.461	10.708	142.422	135.354	21.020	7.376 18.925	
49 { Pellegos. Over-saddle cloths. Petites peaux préparées.	"	57.764	58.140	4.420	36.272	28.730	196.748	281.700	14.130	133.356 104.839	
50 a 53 { Pelles. Skins. Peaux.											
50 { De cabra. Goat's. De chèvre.	"	3.167.408	2.351.521	1.888.008	2.281.421	2.402.818	30.650.165	32.263.052	17.204.233	28.386.016 37.820.715	
51 { De carneiro. Sheep's. De mouton.	"	1.702.140	1.200.775	857.225	1.044.078	1.374.289	13.139.285	11.921.008	4.674.042	7.181.301 12.810.822	
52 { De veado. Deer's. De cerf.	"	213.482	205.350	161.190	178.367	210.761	917.534	900.747	552.118	704.805 1.393.700	
53 { Não especificadas. Unenumerated. Non dénommées.	"	82.744	148.050	3.881	33.680	134.015	361.031	214.970	44.610	134.716 1.400.055	
Total 50 a 53	"	5.165.840	3.965.705	2.911.294	3.537.546	4.212.783	51.077.015	45.305.873	22.535.932	36.406.838 52.434.292	
54 a 56 { Pennas. Feathers. Plumes de parure.											
54 { De ema. Rhea's. De nandou.	Grams.	115.000	171.000	42.000	254.000	19.000	711	1.368	450	2.000 162	
55 { De garça. Aigret's. D'aigrette.	"	192.871	39.053	205.775	208.812	368.462	189.488	69.219	488.230	394.213 941.609	
56 { Não especificadas. Unenumerated. Non dénommées.	"			118.000	8.000	24.160			1.150	220 4.788	
Total 54 a 56	"	307.871	210.053	425.775	470.812	411.628	190.199	70.587	489.830	397.333 946.467	
57 { Queijos. Cheeses. Fromages.	Kilog.	2.023	1.840	3.806	503	1.294	12,803	7.159	11.420	1.008 6.783	

CLASSE I { Animas e seus productos (Continuação)
 Animals and their products (Continued)
 Animaux et leurs produits (Suite)

MERCADORIAS MERCHANDISE MARCHANDISES	Unidade Unit Unité	VALOR A BORDO NO BRASIL Value F. O. B. Valeur à bord au Brésil									
		Equivalente em £ esterlinas Equivalent in pounds sterling Equivalent en livres sterling					Por unidade em réis, papel Per unit in reis, paper Par unité en reis, papier				
		1919	1920	1921	1922	1923	1919	1920	1921	1922	1923
43A { Oleo stearina. Oleo-stearina or Oleo-oil. Huile de suif.	Kilog.			2,429					1\$108		
44 { Ossos. Bones. Os de bétail, bruts.	»	11,889	34,026	6,750	12,904	36,350	\$105	\$202	\$154	\$158	\$283
45 { Ostras. Oysters. Huitres.	»	2,123	2,871	1,747	2,300	1,541	\$540	\$685	\$574	\$590	\$586
45 A { Ovas de peixe. Fish-roes. Oeufs de poisson.	»				191				3\$808		
46 { Ovos. Eggs. Oeufs de volaille.	»	28		30	41	103	\$711		2\$875	1\$037	1\$172
47 { Peixes e aves congeladas. Fish and poultry, refrigerated. Poissons et volailles frigorifiés.	»	3,724	6,882	8,209	6,645	13,302	1\$454	1\$973	2\$816	2\$089	2,099
48 { Peixe secco e em conserva. Fish, dried and preserved. Poisson sec et salé.	»	9,201	9,121	703	229	434	1\$101	1\$214	\$708	1\$141	1\$753
49 { Pellegos. Ovar-saddle cloths. Petites peaux préparées.	»	12,465	10,913	464	3,876	2,280	3\$406	4\$845	3\$104	3,676	3\$649
50 a 53 { Pelles. Skins. Peaux.											
50 { De cabra. Goat's. De chèvre.	»	2,200,740	2,135,613	573,283	837,561	837,608	11\$574	13\$720	9\$139	12\$442	14\$971
51 { De carneiro. Sheep's. De mouton.	»	794,429	781,445	155,086	210,090	273,024	7\$719	9\$455	5\$452	6\$878	8\$953
52 { De vaca. Deer's. De cerf.	»	54,743	60,555	10,002	20,849	31,322	4\$208	4\$415	3\$425	3\$951	6\$613
53 { Não especificadas. Unenumerated. Non dénommées.	»	22,584	11,952	1,465	3,041	30,688	4\$363	1\$452	11\$496	3\$999	10\$444
Total 50 a 53	»	3,072,496	2,989,565	748,896	1,072,441	1,172,642	—	—	—	—	—
54 a 56 { Pennas. Feathers. Plumes de parure.											
54 { De ema. Rhea's. De nandou.	Grams.	48	94	16	92	4	\$006	\$008	\$010	\$011	\$008
55 { De garça. Aigret's. D'aigrette.	»	10,983	3,863	16,167	10,922	20,391	\$982	1\$772	1\$837	1\$887	2\$555
56 { Não especificadas. Unenumerated. Non dénommées.	»			38	7	101			\$010	\$027	\$196
Total 54 a 56	»	11,031	3,957	16,221	11,021	20,496	—	—	—	—	—
57 { Queijos. Cheeses. Fromages.	Kilog.	754	410	385	57	150	4\$881	3\$390	3\$000	3\$783	5\$226

EXPORTAÇÃO DE MERCADORIAS NACIONAES (Continuação)
 EXPORTS OF BRAZILIAN MERCHANDISE (Continued)
 EXPORTATION DE MARCHANDISES BRÉSILIENNES (Suite)

JANEIRO A DEZEMBRO
 JANUARY TO DECEMBER
 JANVIER A DECEMBRE

MERCADORIAS MERCHANDISE MARCHANDISES	Unidade Unit Unité	QUANTIDADE QUANTITY QUANTITÉ					VALOR A BORDO NO BRASIL Value F. O. B. Valeur à bord au Brésil				
		1919	1920	1921	1922	1923	1919	1920	1921	1922	1923
57A { Resíduos animais, não especificados. Animal residues, unenumerated..... Dépouilles d'animaux, non dénommés.	Kilog.	40.352	0.300	23.033	0.558	443.543	50.770	1.800	8.488	1.800	178.005
58 { Sabão. Soap..... Savon.	»	40.047	2.008	70.183	70.092	44.072	68.470	3.921	55.307	80.040	40.082
58A { Saponáceos. Saponeaceous..... Saponacés.	»			24.050	300				14.280	800	
59 { Sabugos de chifres. Horn pith..... Cornillons.	»	116.017	243.381	95.753	205.054	202.200	10.872	0.050	13.527	27.371	20.771
60 { Sêbo. Tallow..... Suif.	»	0.183.209	3.632.250	4.787.094	2.527.705	13.000.422	9.120.001	3.404.700	4.124.029	2.086.890	18.585.053
61 { Toucinho. Bacon..... Lard.	»	153.832	4.107	8.504	570	415.610	233.212	0.537	11.787	070	008.230
62 { Tripas secas e salgadas. Bladders casings and sausage skins... Entrailles sèches et salées.	»	27.065	98.463	402.354	1.397.810	1.406.132	17.382	173.500	520.481	1.006.808	2.208.851
63 { Umbigos. Bull's pizzle..... Nerfs de bœuf.	»	188.588	223.550	213.101	227.337	304.041	28.747	52.725	50.171	87.400	106.050
64 { Velas. Candles..... Bougies.	»	755	1.270	515	1.484	654	4.784	4.240	870	2.720	1.244
Total classe I.....	Tons.	201.832	149.473	139.530	107.968	198.256	338.130.639	235.129.441	186.088.889	182.789.031	344.007.378

CLASSE II.

Mineraes e seus productos.
 Minerals and their products.
 Minéraux et leurs produits.

65 { Adubos químicos. Chemical manures..... Engrais chimiques.	Kilog.		76.800					11.550			
66 { Aguas mineraes. Mineral waters..... Eaux minérales.	»	3.043	2.421	3.277	1.524	630	2.451	1.065	2.255	2.398	480
67 { Alcatrão. Tar..... Goudron.	»		410					110			
68 { Amiantho. Asbestos or amianthe..... Amiante.	»	5.000	800				4.000	500			
69 { Arame de ferro. Iron wire..... Fils de fer.	»					40					60
70 { Areia monazítica. Monazite sand..... Sable monazitique.	»	146.185	1.153.080	332.093	115.414		56.281	550.732	151.546	51.036	
71 { Areia e terra de zirconio Zirconium sand..... Sable zirconium.	»	207.615	541.506	122.141	831.703	33.230	60.115	111.286	46.471	130.081	8.080

CLASSE I (Animais e seus productos (Continuação)
Animals and their products (Continued)
Animaux et leurs produits (Suite)

MERCADORIAS MERCHANDISE MARCHANDISES	Unidade Unit Unité	VALOR A BORDO NO BRASIL Value F. O. B. Valeur à bord au Brésil									
		Equivalente em £ esterlinas Equivalent in pounds sterling Equivalent en livres sterling					Por unidade em réis, papel Per unit in reis, paper Par unité en reis, papier				
		1919	1920	1921	1922	1923	1919	1920	1921	1922	1923
57A { Resíduos animais, não especificados. Animal residues, unenumerated..... Dépouilles d'animaux, non dénommés.	Kilog.	3,897	78	311	46	3,808	1\$225	\$200	\$368	\$156	\$302
58 { Sabão. Soap..... Savon.	"	4,015	225	2,080	2,419	909	1\$371	1\$310	\$725	1\$011	\$801
58A { Saponaceos. Saponaceous..... Saponacés.	"			502	26				\$594	2\$000	
59 { Sabugos de chifres. Horn pith..... Cornillons.	"	704	350	530	825	472	\$093	\$025	\$141	\$103	\$070
60 { Sêbo. Tallow..... Suif.	"	550,402	195,065	136,412	79,701	418,890	\$993	\$937	\$861	1\$062	1\$430
61 { Toucinho. Bacon..... Lard.	"	14,134	409	391	21	19,519	1\$516	1\$560	1\$386	1\$175	2\$186
62 { Tripas secas e salgadas. Bladders casings and sausage skins... Entrailles sèches et salées.	"	1,101	10,582	17,460	40,347	49,107	\$628	1\$702	1\$145	1\$149	1\$476
63 { Umbigos. Bull's pizzle..... Nerfs de bouf.	"	1,891	3,161	1,685	2,007	2,353	\$152	\$236	\$235	\$384	\$268
64 { Velas. Candles..... Bougies.	"	285	213	29	84	27	6\$336	3\$340	1\$089	1\$824	1\$002
Total classe I.....	Tons.	20,168,580	14,628,234	6,459,477	5,398,269	7,650,750	—	—	—	—	—

CLASSE II.

Mineraes e seus productos.
Minerals and their products.
Minéraux et leurs produits.

65 { Adubos químicos. Chemical manures..... Engrais chimiques.	Kilogr #		674					\$150			
66 { Aguas mineraes. Mineral waters..... Eaux minérales.	"	150	85	76	73	10	\$906	\$688	\$688	1\$573	\$667
67 { Alcatrão. Tar..... Goudron.	"		6					\$268			
68 { Amiantho. Asbestos or amiantho..... Amiante.	"	224	24				1\$800	\$833			
69 { Arame de ferro. Iron wire..... Fils de fer.	"					1					1\$250
70 { Areia monazítica. Monazite sand..... Sable monazitique.	"	3,371	33,046	5,892	1,431		\$384	\$485	\$459	\$449	
71 { Areia e terra de zirconio. Zirconium sand..... Sable zirconium.	"	4,081	5,913	1,429	3,728	211	\$383	\$206	\$380	\$392	\$260

EXPORTAÇÃO DE MERCADORIAS NACIONAES (Continuação)
 EXPORTS OF BRAZILIAN MERCHANDISE (Continued)
 EXPORTATION DE MARCHANDISES BRÉSILIENNES (Suite)

JANEIRO A DEZEMBRO
 JANUARY TO DECEMBER
 JANVIER A DECEMBRE

MERCADORIAS MERCHANDISE MARCHANDISES	Unidade Unit Unité	QUANTIDADE QUANTITY QUANTITÉ					VALOR A BORDO NO BRASIL Value F. O. B. Valeur à bord au Brésil				
		1919	1920	1921	1922	1923	1919	1920	1921	1922	1923
71A { Areia de ferro titanico (ilmenite). Titanic iron ore (ilmenite). Sable de fer titanique (ilménite).	"				113.020	200.400			7.450	17.670	
71B { Arsenico branco em pó. White arsenic powder. Arsenique en poudre.	"				52.888	175.482			78.400	417.000	
72 { Cal. Lime. Chaux.	Kilog.	32.400	31.770	9.380	10.717	15.000	3.340	3.930	1.020	2.120	1.956
73 { Carbureto de calcio. Carbide of calcium. Carbure de calcium.	"	100	111.600	12.000			100	80.000	10.000		
74 { Carvão de pedra. Coal. Charbon de terre.	"	4.379.450	2.456	5.700	1.000	303.000	353.244	250	248	50	18.275
75 { Chumbo para caça. Lead shots. Plomb de munition.	"					2.015					7.388
76 { Cinzas de ourivesaria. Goldsmith's dust. Cendres d'orfèvrerie.	"	9.153	313	14.571	785	975	134.210	1.000	5.000	1.200	3.500
77 { Crystal. Crystal. Cristal de roche.	"	27.169	39.620	40.572	93.013	151.633	143.850	234.610	212.093	334.690	505.541
78 { Ferro guza. Cast iron. Fer en gueuses.	"	10.000	85.420	346.705	102.800	100.000	3.200	20.410	98.030	21.000	56.400
79 { Graphite. Graphite. Graphite.	"	2.100		286			2.160		200		
80 { Joias. Jewels. Bijouteries.	—						14.028		4.885		
80A { Louça. Chinaware. Faïence.	Kilog.			430	7.030	4.813			1.150	20.320	28.117
80B { Lampadas electricas. Electric lamps. Lampes électriques.	"				1.520	41.884				20.344	644.820
81 { Manganez. Manganese. Manganèse.	Tons.	205.725	453.737	275.604	340.700	235.831	10.913.340	39.820.450	22.017.130	22.269.425	26.784.219
82 { Manufacturas de barro. Earthenware. Ustensiles de terre cuite.	Kilog.	17.339	14.533	4.360	490	1.734	11.397	11.020	3.013	920	3.467
83 { Manufacturas de ferro, não especificadas. Iron manufactures, unenumerated. Articles manufacturés de fer, non dénommés.	"	5.194	5.204	3.788	0.538	9.422	4.810	8.231	10.472	15.501	40.094
84 { Manufacturas de folha de Flandres, não especificadas. Manufactures of tin plate, unenumerated Articles manufacturés de fer-blanc, non dénommés.	"	1.204	840	2.183	12	185	1.548	770	3.242	150	392
84A { Manufatura de mica. Manufactures of mica. Objets en mica.	"			934					20.000		

CLASSE II { Mineraes e seus productos (Continuação)
 Minerals and their products (Continued)
 Minéraux et leurs produits (Suite)

MERCADORIAS MERCHANDISE MARCHANDISES	Unidade Unit Unité	VALOR A BORDO NO BRASIL Value F. O. B. Valeur à bord au Brésil									
		Equivalente em £ esterlinas Equivalent in pounds sterling Equivalent en livres sterling					Por unidade em réis, papel Per unit in reis, paper Par unité en reis, papier				
		1919	1920	1921	1922	1923	1919	1920	1921	1922	1923
71A { Areia de ferro titanico (ilmenite). Titanic iron ore (ilmenite). Sable de fer titanique (ilménite).	Kilog.				236	470				\$065	\$080
71B { Arsenico branco em pó. White arsenic powder. Arsenique en poudre.	"				2,031	9,280				1\$482	2\$376
72 { Cal. Lime. Chaux.	"	222	261	61	67	40	\$103	\$124	\$172	\$128	\$130
73 { Carbureto de calcio. Carbide of calcium. Carbure de calcium.	"	8	5,400	331			1\$600	\$716	\$833		
74 { Carvão de pedra. Coal. Charbon de terre.	"	19,362	11	9	2	383	\$081	\$102	\$043	\$050	\$060
75 { Chumbo para caça. Lead shots. Plomb de munition.	"					160					2\$804
76 { Cinzas de ourivesaria. Goldsmith's dust. Cendres d'orfèvrerie.	"	7,839	62	170	37	80	14\$664	3\$195	\$347	1\$528	3\$590
77 { Crystal. Crystal. Cristal de roche.	"	8,887	14,464	7,342	9,873	13,380	5\$205	5\$921	5\$249	3\$598	3\$928
78 { Ferro guza. Cast iron. Fer en gueuses.	"	174	1,292	3,384	600	1,210	\$320	\$309	\$282	\$204	\$352
79 { Graphite. Graphite. Graphite.	"	129		7			1\$000		\$699		
80 { Joias. Jewels. Bijouteries.	—	884		177							
80A { Louça Chinaware. Faïence.	Kilog.			37	609	624			2\$674	2\$888	5\$842
80B { Lampadas electricas. Electric lamps. Lampes électriques.	"				554	14,320				13\$325	15\$395
81 { Manganez. Manganese. Manganèse.	Tons.	987,067	2,236,809	828,377	673,261	606,046	82\$213	87\$780	83\$125	65\$362	113\$574
82 { Manufacturas de barro. Earthenware. Ustensiles de terre cuite.	Kilog.	706	610	100	25	76	\$657	\$758	\$690	1\$877	1\$909
83 { Manufacturas de ferro, não especificadas. Iron manufactures, unenumerated. Articles manufacturés de fer, non dénommés.	"	262	473	322	479	900	\$926	1\$555	2\$764	1\$634	4\$255
84 { Manufacturas de folha de Flandres, não especificadas. Manufactures of tin plate, unenumerated. Articles manufacturés de fer-blanc, non dénommés.	"	97	44	112	5	9	1\$286	\$617	1\$485	1\$339	2\$119
84A { Manufactura de mica. Manufactures of mica. Objets en mica.	"			659					21\$413		

EXPORTAÇÃO DE MERCADORIAS NACIONAES (Continuação)
 EXPORTS OF BRAZILIAN MERCHANDISE (Continued)
 EXPORTATION DE MARCHANDISES BRÉSILIANNES (Suite)

JANEIRO A DEZEMBRO
 JANUARY TO DECEMBER
 JANVIER A DECEMBRE

MERCADORIAS MERCHANDISE MARCHANDISES	Unidade Unit Unité	QUANTIDADE QUANTITY QUANTITÉ					VALOR A BORDO NO BRASIL Value F. O. B. Valeur à bord au Brésil				
		1919	1920	1921	1922	1923	1919	1920	1921	1922	1923
85 { Manufacturas de vidro, não especificadas. Manufactures of glass, unenumerated. Articles de verre, non dénommés.	"	4.090	51.418	27.037	3.328	28.112	9.670	41.475	04.245	7.597	19.349
87 { Metaes velhos. Scrap metal. Vieux métaux.	"	2.000	32.053	45.132	768.651	3.311.645	2.500	21.764	24.020	28.000	366.051
88 { Mica. Mica. Mica.	"	154.350	08.133	46.022	60.807	55.538	1.200.740	506.123	750.003	802.569	701.800
89 { Mineraes, não especificados. Minerals, unenumerated. Minéraux, non dénommés.	"	1.471	112.215	3.362	5.974	4.350	4.700	17.500	2.550	2.987	2.162
90 a 94 { Minerios. Ores. Minerais.	"										
90 { De chumbo. Lead's. De plomb.	Kilog.				90					100	
91 { De cobre. Copper's. De cuivre.	"		105.000					6.700			
92 { De ferro. Iron's. De fer.	"	100.000	17.100			350.000	5.000	1.000			21.367
94 { Não especificados. Unenumerated. Non dénommés.	"	4.080	485.270	2.120	2.300		800	53.310	1.530	400	
Total 90 a 94	"	104.080	607.370	2.120	2.396	350.000	5.800	61.910	1.530	560	21.357
95 { Oleo mineral. Mineral oil. Huile minérale.	"										
96 { Ouro nativo. Gold, native. Or natif.	Grams.										
98 { Oxido de ferro. Oxide of iron. Oxide de fer.	Kilog.			6.400					3.000		
99 a 103 { Pedras. Stones. Pierres.	"										
99 { Agathas. Agate. Agates.	"	410	32.957	71.799	104.294	112.260	302	47.148	92.674	115.112	242.933
100 { Carbonados. Carbons. Carbonates.	"						2.423.835	3.017.322	2.615.795	3.805.181	4.907.243
101 { Diamantes. Diamonds. Diamants.	"						5.461.480	5.155.529	4.732.226	6.710.590	8.434.803
102 { Pedras comuns, não especificadas. Common stones, unenumerated. Pierres ordinaires, non dénommées.	Kilog.	38.304	173.328	2.143	30.618	442	13.600	3.080	1.000	10.350	304
103 { Pedras preciosas, não especificadas. Precious stones, unenumerated. Pierres précieuses, non dénommées.	"						437.370	521.098	797.012	619.375	1.208.438
Total 99 a 103	"						8.336.598	8.747.177	8.238.707	11.356.508	14.833.226

CLASSE II { Mineraes e seus productos (Continuação)
 Minerals and their products (Continued)
 Minéraux et leurs produits (Suite)

MERCADORIAS MERCHANDISE MARCHANDISES	Unidade Unit Unité	VALOR A BORDO NO BRASIL Value F. O. B. Valeur A bord au Brésil									
		Equivalente em £ esterlinas Equivalent in pounds sterling Equivalent en livres sterling					Por unidade em réis, papel Per unit in reis, paper Par unité en reis, papier				
		1919	1920	1921	1922	1923	1919	1920	1921	1922	1923
85 { Manufacturas de vidro, não especificadas. Manufactures of glass, unenumerated. Articles de verre, non dénommés.	"	610	2,193	2,254	240	436	2\$000	\$307	2\$370	2\$282	\$688
87 { Metaes velhos. Scrap metal. Vieux métaux.	"	152	1,141	834	825	7,084	1\$250	\$660	\$545	\$036	\$108
88 { Mica. Mica. Mica.	"	76,804	35,505	27,656	26,885	16,979	8\$207	8\$309	16\$426	13\$360	13\$708
89 { Mineraes, não especificados. Minerals, unenumerated. Minéraux, non dénommés.	"	288	850	87	81	45	3\$200	1\$560	\$758	\$500	\$477
90 a 94 { Minerios. Oros. Minerais.											
90 { De chumbo. Lead's. De plomb.	Kilog.				3					\$041	
91 { De cobre. Copper's. De cuivre.	"		301					\$064			
92 { De ferro. Iron's. De fer.	"	300	130			499	\$050	\$111			\$081
94 { Não especificados. Unenumerated. Non dénommés.	"	54	3,163	52	13		\$197	\$110	\$722	\$200	
Total 90 a 94	"	354	3,684	52	16	499	—	—	—	—	—
95 { Oleo mineral. Mineral oil. Huile minérale.	"										
96 { Ouro nativo. Gold, native. Or natif.	Grams.										
98 { Oxido de ferro. Oxide of iron. Oxido de fer.	Kilog.			103					\$489		
99 a 103 { Pedras. Stones. Pierres.											
99 { Agathas. Agate. Agates.	"	19	2,532	3,149	3,330	5,353	\$740	1\$431	1\$200	1\$103	1\$164
100 { Carbonados. Carbons. Carbonates.	—	146,235	184,162	90,302	112,216	108,629					
101 { Diamantes. Diamonds. Diamants.	—	334,257	310,035	159,964	199,623	188,605					
102 { Pedras comuns, não especificadas. Common stones, unenumerated. Pierres ordinaires, non dénommés.	Kilog.	815	147	33	297	6	\$355	\$178	\$466	\$338	\$688
103 { Pedras preciosas, não especificadas. Precious stones, unenumerated. Pierres précieuses, non dénommés.	—	27,065	32,230	27,034	19,998	28,470					
Total 99 a 103	—	508,391	539,006	280,482	335,464	331,063	—	—	—	—	8a

EXPORTAÇÃO DE MERCADORIAS NACIONAES (Continuação)
 EXPORTS OF BRAZILIAN MERCHANDISE (Continued)
 EXPORTATION DE MARCHANDISES BRÉSILIENNES (Suite)

JANEIRO A DEZEMBRO
 JANUARY TO DECEMBER
 JANVIER A DECEMBRE

MERCADORIAS MERCHANDISE MARCHANDISES	Unidade Unit Unité	QUANTIDADE QUANTITY QUANTITÉ					VALOR A BORDO NO BRASIL Value F. O. B. Valeur à bord au Brésil				
		1919	1920	1921	1922	1923	(Papel. Milréis { Paper. Papier.				
							1919	1920	1921	1922	1923
104 { Phosphoros. Matches..... Allumettes.	Kilog.	522.847	232.940	23.265	10.170	11.711	788.222	033.270	58.128	33.742	45.034
106 { Polvora. Gun powder..... Poudre.	Kilog.	9.190	2.145	200	3.030	6.126	13.400	8.230	080	13.400	22.050
107 { Prata nativa. Silver, native..... Argent natif.	Grams.	94.262					13.107				
108 { Prata e ouro em obras. Silver and gold manufactures..... Argent et or ouvrés.	—						1.000	35.750			
109 { Prata velha. Silver, scrap..... Argent (déchets d').	Grams.	140.000					1.300				
110 { Sal. Salt..... Sel.	Kilog.	106.297	11.490	820	29.590	152.300	20.014	3.868	240	4.356	20.938
112 { Talco. Talc..... Talc.	"		1.000					600			
113 { Telhas de barro. Tiles, earthenware..... Tuiles d'argile.	"	72.840	19.700	18.780	39.700	250.820	9.458	4.360	0.280	8.870	50.950
113A { Terra e barro refractarios. Earth and clay, refractory..... Terre et argile, réfractaires.	"					100.000					5.820
114 { Terras e barros, não especificados. Earth and clay, unenumerated..... Terres et argiles, non dénommées.	"	100.481	258.596	103.052	19.178	35.876	23.423	67.055	37.237	24.020	14.860
115 { Tigelinhas. Bowls (for collecting rubber)..... Terrines pour recueillir le caoutchouc.	"					1.580					12.052
116 { Tijolos de arrear. Bath bricks..... Briques pour écurer.	"	50					35				
117 { Tijolos comuns. Bricks, unenumerated..... Briques, non dénommées.	"		7.100	3.025				800	350		
118A { Tinta em pó. Dry paints..... Couleurs en poudre.	"	29.030	30.542	76.150	67.215	94.700	7.894	15.404	27.620	20.850	32.442
119 { Tintas preparadas. Paints prepared..... Couleurs préparées.	"	10.154	3.598	21.183	1.100	1.149	35.450	6.529	15.000	3.500	6.800
Total classe II.....	Tons.	211.736	457.455	277.044	342.706	241.539	28.256.057	51.112.941	32.726.207	35.359.943	44.885.075
CLASSE III.											
Vegetaes e seus productos. Vegetables and their products. Végétaux et leurs produits.											
120 { Adubos vegetaes. Manure..... Engrais végétaux.	Kilog.	1.000					40				
121 { Aguardente. Brandy..... Eau-de-vie.	Litros	394.000	236.921	287.700	469.981	206.965	310.148	192.540	212.330	367.446	210.881

CLASSE II { Mineraes e seus productos (Continuação)
 Minerals and their products (Continued)
 Minéraux et leurs produits (Suite)

MERCADORIAS MERCHANDISE MARCHANDISES	Unidade Unit Unité	VALOR A BORDO NO BRASIL Value F. O. B. Valeur à bord au Brésil									
		Equivalente em £ esterlinas Equivalent in pounds sterling Equivalent en livres sterling					Por unidade em réis, papel Per unit in reis, paper Par unité en reis, papier				
		1919	1920	1921	1922	1923	1919	1920	1921	1922	1923
104 { Phosphoros. Matches..... Allumettes.	Kilog.	47,235	40,435	2,327	1,030	1,006	1\$507	2\$718	2\$498	3\$317	\$385
106 { Polvora. Gun powder..... Poudre.	Kilog.	864	555	22	410	512	1\$460	3\$836	3\$100	3\$409	3\$740
107 { Prata nativa. Silver, native..... Argent natif.	Grams.	897					\$140				
108 { Prata e ouro em obras. Silver and gold manufactures..... Argent et or ouvrés.	—	68	2,292								
109 { Prata velha. Silver, scrap..... Argent (déchets d').	Grams.	77					\$009				
110 { Sal. Salt..... Sel.	Kilog.	1,123	213	9	114	468	\$188	\$337	\$293	\$147	\$137
112 { Talco. Talc..... Talc.	"		44					\$600			
113 { Telhas de barro. Tiles, earthenware..... Tuiles d'argile.	"	532	248	310	205	1,118	\$130	\$221	\$104	\$223	\$203
113A { Terra e barro refractarios. Earth and clay, refractory..... Terro et argile, réfractaires.	"					124					\$053
114 { Terras e Barros, não especificados. Earth and clay, unenumerated..... Terros et argiles, non dénommées.	"	1,481	3,013	1,421	720	335	\$214	\$262	\$361	1\$299	\$414
115 { Tigelinhas. Bowls (for collecting rubber)..... Terrines pour recueillir le caoutchouc.	"					258					7\$628
116 { Tijolos de arear. Bath bricks..... Briques pour écurer.	"	2					\$700				
117 { Tijolos comuns. Bricks, unenumerated..... Briques, non dénommées.	"		46	10				\$113	\$096		
118A { Tinta em pó. Dry paints..... Couleurs en poudre.	"	433	841	928	824	731	\$255	\$422	\$362	\$399	\$343
119 { Tintas preparadas. Paints prepared..... Couleurs préparées.	"	1,981	393	521	100	152	3\$490	1\$815	\$740	3\$181	5\$483
Total classe II.....	Tons.	1,674,700	2,930,539	1,165,507	1,060,076	1,009,477	—	—	—	—	—

CLASSE III.

Vegetaes e seus productos.
Vegetables and their products.
Végétaux et leurs produits.

120 { Adubos vegetaes. Manure..... Engrais végétaux.	Kilog.	2					\$040				
121 { Aguardente. Brandy..... Eau-de-vie.	Litros	18,277	12,055	7,884	11,120	4,725	\$787	\$812	\$788	\$798	\$788

EXPORTAÇÃO DE MERCADORIAS NACIONAIS (Continuação)
 EXPORTS OF BRAZILIAN MERCHANDISE (Continued)
 EXPORTATION DE MARCHANDISES BRÉSILIENNES (Suite)

JANEIRO A DEZEMBRO
 JANUARY TO DECEMBER
 JANVIER A DÉCEMBRE

MERCADORIAS MERCHANDISE MARCHANDISES	Unidade Unit Unité	QUANTIDADE QUANTITY QUANTITÉ					VALOR A BORDO NO BRASIL Value F. O. B. Valeur à bord au Brésil				
		1919	1920	1921	1922	1923	Milréis		Papel.		1923
							1919	1920	1921	1922	
122 { Alcool. Alcool..... Alcool.	"	35.150	185.095	78.976	371.597	68.546	50.669	110.597	62.040	206.038	70.878
123 { Alfafa. Lucerne or hay..... Lucerne.	Kilog.	600		650		11.223	120		175		8.486
124 a 133 { Algodão. Cotton. Coton.											
124 { Algodão em fio para costura. Sewing thread..... Fils à coudre.	"	8.052	17.220		456	322	47.470	175.000		7.827	3.840
125 { Algodão em fio para tecer. Cotton yarn..... Fils à tissage.	"	111.004	331.332	176.795	100.622	223.570	672.710	2.514.052	1.210.240	1.301.547	2.008.042
126 { Algodão em fio para velas. Cotton wick..... Mèche de coton pour bougie.	Kilog.	848	408				3.200	3.200			
127 { Algodão em pasta. Cotton batting..... En feuilles gommées.	"	2.000			1.185	6.024	8.000			5.100	30.810
128 { Algodão em rama. Cotton, raw..... Coton en laine.	"	12.153.055	24.606.070	10.006.506	33.947.395	19.100.584	30.708.387	80.000.584	15.043.647	103.002.555	110.180.484
129 { Algodão medicinal. Cotton for surgical purposes..... Coton pour pansements.	"				414	24.079				1.852	174.798
130 { Resíduos de algodão. Cotton rags..... Déchets de coton.	"	38.211	170.505	203.340	251.023	818.705	31.415	70.050	60.100	66.465	1.106.116
131 { Resíduos de carvão de algodão. Cotton seed residues..... Déchets de graines de coton.	"	11.910.030	24.870.593	23.431.570	17.440.611	10.975.454	1.983.473	4.456.621	4.477.270	3.505.542	3.184.032
132 { Tecidos de algodão. Cotton piece goods..... Tissus de coton.	"	110.450	135.110	556.427	770.365	785.771	873.724	1.648.525	4.950.310	6.211.000	9.752.434
133 { Manufacturas de algodão, não especificadas. Manufacture of cotton, unenumerated. Articles manufacturés de coton, non dénommés.	"	5.157	10.801	20.133	21.336	52.973	62.530	251.920	270.658	304.710	592.460
Total 124 a 133.....	"	24.348.467	50.250.066	44.084.831	52.638.457	32.087.388	40.390.918	89.826.464	56.936.324	115.156.667	136.139.818
134 { Alhos. Garlic..... Ail.	"				1.500	70				2.000	100
135 { Alpiste. Canary seed..... Alpiste.	"					300					300
136 { Aniagem. Jute packing..... Toile d'emballage.	"	7.900			767.870	72.782	32.225			2.062.750	218.710
137 { Araroba. Araroba..... Araroba.	"	8.074	1.956	10.033	10.241	2.416	10.199	4.227	23.026	22.224	12.418
138 { Arroz. Rice..... Riz.	"	28.422.957	134.553.686	56.604.594	37.865.358	34.152.884	19.592.409	94.157.645	32.617.028	22.505.040	26.407.805

CLASSE III Vegetaes e seus productos (Continuação)
Vegetables and their products (Continued)
Végétaux et leurs produits (Suite)

MERCADORIAS MERCHANDISE MARCHANDISES	Unidade Unit Unité	VALOR A BORDO NO BRASIL Value F. O. B. Valeur à bord au Brésil									
		Equivalente em £ esterlinas Equivalent in pounds sterling Equivalent en livres sterling					Por unidade em réis, papel Per unit in réis, paper Par unité en réis, papier				
		1919	1920	1921	1922	1923	1919	1920	1921	1922	1923
122 { Alcool. Alcool..... Alcool.	"	3,300	6,168	2,034	8,321	1,704	1\$441	\$630	\$785	\$715	1\$114
123 { Alfafa. Lucerno or hay..... Luzerne.	Kilog.	7		6		72	\$200		\$209		\$306
124 a 133 { Algodão. Cotton. Coton.											
124 { Algodão em fio para costura. Sewing thread..... Fils à coudre.	"	3,337	12,806		231	79	8\$595	10\$157		17\$164	10\$370
125 { Algodão em fio para tecer. Cotton yarn..... Fils à tissage.	"	37,200	141,433	42,865	41,096	46,382	6\$057	7\$589	7\$896	7\$077	9\$251
126 { Algodão em fio para velas. Cotton wick..... Mèche de coton pour bougie.	Kilog.	192	241				3\$773	7\$843			
127 { Algodão em pasta. Cotton batting..... En feuilles gommées.	"	584			137	636	4\$000			4\$303	4\$806
128 { Algodão em rama. Cotton, raw..... Coton en laine.	"	2,437,116	5,502,121	1,556,084	3,059,058	2,041,484	3\$020	3\$268	2\$343	3\$053	6\$215
129 { Algodão medicina. Cotton for surgie purposes..... Coton pour pansements.	"				54	3,667				4\$473	6\$878
130 { Residuos de algodão. Cotton rags..... Déchets de coton.	"	2,134	5,478	2,380	1,014	26,040	\$322	\$469	\$205	\$264	1\$161
131 { Residuos de caroço de algodão. Cotton seed residuos..... Déchets de graines de coton.	"	128,700	257,888	152,013	104,958	71,236	\$166	\$179	\$191	\$200	\$200
132 { Tecidos de algodão. Cotton piece goods..... Tissus de coton.	"	54,411	104,428	150,295	187,630	216,263	7\$911	12\$200	8\$907	7\$969	12\$411
133 { Manufacturas de algodão, não especi- ficadas. Manufacture of cotton, unenumerated. Articles manufacturés de coton, non dénomés.	"	3,720	13,022	9,406	9,002	13,258	12\$125	12\$723	13\$890	14\$248	11\$203
Total 124 a 133.....	"	2,667,460	6,037,417	1,922,942	3,404,087	3,019,044					
134 { Alhos. Garlic..... Ail.	"				52	2				1\$333	1\$570
135 { Alpiste. Canary seed..... Alpiste.	"					7					1\$000
136 { Antagem. Jute sacking..... Toile d'emballage.	"	1,752			56,130	4,822	4\$079			2\$673	2\$986
137 { Araroba. Araroba..... Araroba.	"	1,179	210	806	694	265	2\$378	2\$161	2\$160	2\$170	5\$140
138 { Arroz. Rice..... Riz.	"	1,226,749	5,803,052	1,079,486	679,582	559,758	\$680	\$884	\$576	\$594	\$745

EXPORTAÇÃO DE MERCADORIAS NACIONAIS (Continuação)
 EXPORTS OF BRAZILIAN MERCHANDISE (Continued)
 EXPORTATION DE MARCHANDISES BRÉSILIENNES (Suite)

JANEIRO A DEZEMBRO
 JANUARY TO DECEMBER
 JANVIER A DECEMBRE

MERCADORIAS MERCHANDISE MARCHANDISES	Unidade Unit Unité	QUANTIDADE QUANTITY QUANTITÉ					VALOR A BORDO NO BRASIL Value F. O. B. Valeur à bord au Brésil				
		1919	1920	1921	1922	1923	1919	1920	1921	1922	1923
139 a 142 { Assucar Sugar. Sucre.											
139 { Assucar branco. White sugar. Sucre blanc.	Kilog.	59.040.788	63.181.944	87.606.484	106.637.038	51.407.250	52.534.870	60.546.070	61.301.241	59.570.240	59.541.528
140 { Assucar demerara. Demerara sugar. Sucre demerara.	"	404.320	28.850.890	54.309.550	99.882.734	70.120.220	273.047	22.002.880	23.481.001	45.205.241	68.830.622
141 { Assucar mascavo. Brown sugar. Sucre cassonade.	"	9.974.771	17.108.080	30.087.842	45.590.809	25.047.221	4.821.533	14.217.113	9.200.482	10.374.085	13.530.928
142 { Mel de assucar. Molasses. Méllasses.	"	1.050	8.508	7.775	3.001	140	840	4.407	3.370	1.088	100
Total 139 a 142.....	"	69.430.529	109.149.482	172.101.651	252.115.172	153.174.837	57.630.899	105.831.376	94.172.190	115.250.557	141.903.178
143 { Aveia. Oats. Avoine.	"	7.250		2.341	180.050	45.800	2.580		758	49.520	0.700
144 { Azeite vegetal. Oil, sweet. Huile végétale.	"	301	70		103	280	1.000	60		205	600
145 { Bambú. Bamboo. Bambou.	"		12.800	30	324	200		9.085	42	260	100
146 { Barbante. Twine (packing thread). Ficelle.	"	84.732	18.840	21.055	20.304	23.520	458.309	86.407	102.045	94.462	116.808
147 { Batatas. Potatoes. Pommes de terre.	"	376.350	1.350	496.050	91.070	31.180	56.590	425	128.476	20.055	10.287
148 { Baunilha. Vanilla. Vanille.	"					96					1.408
149 { Bebidas, não especificadas. Beverages, unenumerated. Boissons, non dénommées.	"	12.501	1.088	11.431	7.028	3.460	13.320	4.540	22.036	10.700	8.098
150 { Biscoitos e bolachas. Biscuits. Biscuits et galettes.	"	15.030	1.582	2.515	17.408	2.303	14.744	3.085	5.100	22.878	3.050
150A a 155 { Borracha. Rubber. Caoutchouc.											
150A { Chicle. Chicle. Chicle.	"					2.725					8.241
150B { Gutta percha. Gutta-percha. Gutta-percha.	"					384					8.072
151 { Mangabeira. Mangabeira. Mangabeira.	"	56.382	11.573	4.178	38.449	160.396	109.715	20.157	4.008	52.001	280.158
152 { Maniçoba. Maniçoba. Maniçoba.	"	945.583	649.157	253.173	334.819	485.074	2.040.626	1.120.940	350.638	309.184	988.809
153 { Massaranduba. Massaranduba (Balata gum). Massaranduba.	"	36.118	46.878	108.611	268.880	310.809	166.407	231.213	722.471	2.351.232	3.574.857

EXPORTAÇÃO DE MERCADORIAS NACIONAES (Continuação)
 EXPORTS OF BRAZILIAN MERCHANDISE (Continued)
 EXPORTATION DE MARCHANDISES BRÉSILIENNES (Suite)

JANEIRO A DEZEMBRO
 JANUARY TO DECEMBER
 JANVIER A DECEMBRE

MERCADORIAS MERCHANDISE MARCHANDISES	Unidade Unit Unité	QUANTIDADE QUANTITY QUANTITÉ					VALOR A BORDO NO BRASIL Value F. O. B. Valeur à bord au Brésil				
		1919	1920	1921	1922	1923	{ Papel. Milréis { Paper. { Papier.				
							1919	1920	1921	1922	1923
Borracha (continuação). Rubber (continued). Caoutchouc (suite).											
154 { Seringa (Hevea). { India rubber (Hevea)..... { Seringa (Hevea).	Kilog.	32.213.311	22.876.323	17.070.860	19.212.424	17.033.004	103.220.001	59.973.594	34.810.350	45.955.054	70.321.174
155 { Sorva. { Sorva..... { Sorva.	»	170	2.004	7.008	604	1.145	204	4.171	5.021	571	1.748
Total 151 a 155.....	»	33.251.564	23.586.895	17.438.839	19.855.266	17.995.337	105.536.953	58.350.054	35.903.283	48.759.842	81.177.143
156 { Cabos de vassouras. { Broom handles..... { Manches à balais.	»	2.072.970	2.299.013	3.029.245	3.201.824	2.157.480	278.001	339.313	447.043	377.938	200.597
157 { Cacáo. { Cocoa..... { Cacao en fèves.	»	62.584.308	54.418.608	42.883.235	45.270.222	65.328.753	63.265.453	64.640.739	47.540.476	68.280.783	93.134.581
158 { Café em grão. { Coffee raw..... { Café en fèves.	Sacca (*) Bag (*) Sac (*)	12.963.260	11.524.780	12.368.612	12.672.536	14.465.582	1.226.462.771	860.967.546	1.019.064.755	1.504.166.278	2.124.828.209
159 { Café em pó. { Coffee in powder..... { Café en poudre.	Kilog.	17.445	11.075	22.198	26.651	28.311	32.655	21.187	40.004	53.715	82.268
160 { Cangica. { White maize..... { Maïs blanc cassé.	»	240	651	460	510	710	190	374	300	278	400
162 { Carroças e pertences. { Cars and appertainings..... { Charrettes et accessoires.	»	408		500		900	180		1.500		500
163 { Carvão vegetal. { Charcoal..... { Charbon de bois.	»	3.000		4.040	1.000	1.000	425		808	200	200
164A { Castanhas de cajú. { Cashew-nuts..... { Noix d'acajou.	»					14.738					30.226
165 { Cobolas. { Onions..... { Oignons.	»	970		50	17.200	1.270	804		40	14.390	1.706
166 { Cêra de carnaúba. { Carnauba wax..... { Cire de carnaúba.	»	0.223.085	3.515.572	3.905.650	5.004.048	4.341.272	20.530.080	10.873.040	10.304.627	14.138.292	14.014.603
167 { Cerveja. { Beer..... { Bière.	Garrafa Bottle Bouteille	34.494	33.501	65.280	46.874	100.042	33.784	23.782	61.312	45.988	116.608
168 { Cevada. { Barley..... { Orges.	Kilog.	1.500					700				
169 { Chapéus de palha. { Straw hats..... { Chapeaux de paille.	»	2.063	6.913	1.916	1.517	5.479	13.005	27.071	8.190	6.430	46.980
170 { Chocolate. { Chocolate..... { Chocolat.	»	6.129	4.058	6.611	2.625	4.099	15.460	13.128	24.279	7.312	12.410
172A { Discos para phonographos. { Records for phonographs..... { Disques pour phonographes.	»		28.519	0.000	02			130.509	11.885	530	

(*) 60 Kilogs.

CLASSE III { Vegetaes e seus productos (Continuação)
Vegetables and their products (Continued)
Végétaux et leurs produits (Suite)

MERCADORIAS MERCHANDISE MARCHANDISES	Unidade Unit Unité	VALOR A BORDO NO BRASIL Value F. O. B. Valeur à bord au Brésil												
		Equivalente em £ esterlinas Equivalent in pounds sterling Equivalent en livres sterling					Por unidade em réis, papel Por unit in reis, paper Par unité en reis, papier							
		1919	1920	1921	1922	1923	1919	1920	1921	1922	1923			
Borracha (continuação). Rubber (continued). Caoutchouc (suite).														
154 { Seringa (Hevea). India rubber (Hevea). Seringa (Hevea).	Kilog.	6,101,701	3,636,532	1,105,446	1,328,685	1,713,093	3\$204	2\$490	2\$030	2\$391	4\$481			
155 { Sorva. Sorva..... Sorva.	"	11	223	206	18	40	1\$200	1\$407	\$844	\$859	1\$210			
Total 150 A a 155.....	"	6,239,794	3,715,750	1,231,027	1,407,678	1,821,236	-	-	-	-	-			
156 { Cabos de vassouras. Broom handles..... Manches à balais.	"	16,605	10,785	15,497	11,487	6,638	\$135	\$147	\$147	\$114	\$137			
157 { Cacáo. Cocoa..... Cacao em fêves.	"	5,602,406	3,821,342	1,082,209	1,970,283	2,060,537	1\$490	1\$189	1\$108	1\$507	1\$428			
158 { Café em grão. Coffee raw..... Café en fêves.	Sacca (*) Bag (*) Sac (*)	72,607,208	52,821,852	34,693,821	44,242,202	47,077,864	94\$611	74\$705	82\$391	118\$695	146\$875			
159 { Café em pó. Coffee in powder..... Café en poudre.	Kilog.	2,012	1,344	1,385	1,582	1,817	1\$872	1\$769	1\$829	2\$015	2\$906			
160 { Cangica. White maize..... Maïs blanc cassé.	"	12	21	10	7	11	\$702	\$574	\$652	\$514	\$090			
162 { Carroças e pertences. Cars and appertainings..... Charrotes et accessoires.	"	27		60		11	\$964		3\$000		\$556			
163 { Carvão vegetal. Charcoal..... Charbon de bois.	"	23		31	6	5	\$118		\$200	\$200	\$206			
164A { Castanhas de cajú. Cashew-nuts..... Noix d'acajou.	"					368					2\$861			
165 { Cebolas. Onions..... Oignons.	"	35		1	454	40	\$623		\$800	\$834	1\$300			
166 { Cêra de carnaúba. Carnauba wax..... Cire de carnauba.	"	1,213,605	682,767	355,692	422,842	312,924	3\$300	3\$093	2\$661	2\$825	3\$228			
167 { Cerveja. Beer..... Bière.	Garrafa Bottle Bouteille	2,040	1,289	2,102	1,341	2,502	\$979	\$709	\$939	\$980	1\$155			
168 { Cevada. Barley..... Orge.	Kilog.	39					\$467							
169 { Chapéus de palha. Straw hats..... Chapeaux de paille.	"	790	1,582	278	178	992	4\$906	3\$015	4\$274	4\$288	8\$392			
170 { Chocolate. Chocolate..... Chocolat.	"	1,015	763	864	202	264	2\$622	3\$235	3\$672	2\$785	2\$070			
172A { Discos para phonographos. Records for phonographs..... Disques pour phonographes.	"		8,130	1,564	15			4\$780	6\$505	8\$370				

(*) 60 Kilogs.

EXPORTAÇÃO DE MERCADORIAS NACIONAES (Continuação)
 EXPORTS OF BRAZILIAN MERCHANDISE (Continued)
 EXPORTATION DE MARCHANDISES BRÉSILIENNES (Suite)

JANEIRO A DEZEMBRO
 JANUARY TO DECEMBER
 JANVIER A DECEMBRE

MERCADORIAS MERCHANDISE MARCHANDISES	Unidade Unit Unité	QUANTIDADE QUANTITY QUANTITÉ					VALOR A BORDO NO BRASIL Value F. O. B. Valeur à bord au Brésil				
		1919	1920	1921	1922	1923	1919	1920	1921	1922	1923
173 { Doces. Jams and jellies..... Confitures.	Kilog.	2.115.584	228.878	137.574	125.108	106.104	3.320.328	418.400	201.406	202.088	304.704
174 { Dormentes. Sleepers..... Traverses.	Unidade Number Unité	65		14.770	58.635	70.075	500		171.805	546.405	614.228
175 { Eixos para carretas. Axles for small carts..... Essieux pour voitures.	Kilog.			4.350	2.176	3.000			1.070	828	618
176 { Escovas e vassouras. Brushes and brooms..... Brosses et balais.	"	110	477	11	27	241	20	950	50	60	614
177 { Especiarias, não especificadas. Spices, unenumerated..... Epices, non dénommées.	"	9.195	999	542	457	1.840	13.270	1.430	800	939	3.758
178 { Esteiras. Straw mats..... Nattes.	"		110					200			
179 { Estopa. Oakum (tow)..... Etoupe.	"	196.500	430.870	102.202	338.052	980.128	224.731	620.581	145.745	405.149	1.074.013
180 { Extracto de mangue. Tanning material..... Extraits pour la teinture.	"		8.644	25.552		744		11.025	4.480		1.780
181 { Farelos. Bran, all kinds..... Son de grains divers.	"	10.700.911	12.005.375	20.787.080	35.933.308	51.440.137	1.237.332	1.581.311	4.556.800	6.257.076	9.066.689
182 a 188 { Farinhas, feculas e semelhantes. Flours, feculas and similars. Farines, fécules et similaires.											
182 { Araruta. Arrow-root..... Ararute.	"	242.988	45.261	10.848	200	120	273.047	35.961	8.663	250	120
183 { Fubá de arroz. Rice-flour..... Farine de riz.	"	4.500	55.000				4.050	37.500			
184 { Farinha de mandioca. Manioc meal..... Farine de manioc.	"	21.838.974	8.050.597	15.048.154	12.360.714	12.084.463	7.135.101	2.462.287	5.045.066	3.710.022	4.638.613
185 { Farinha de milho. Indian corn meal..... Farine de maïs.	"	15.996.770	11.825	150.728	3.000	930.260	5.521.675	4.480	60.330	1.240	362.110
185 A { Farinha de trigo. Wheat flour..... Farine de blé.	"				281.663	567.518				171.721	278.044
186 { Polvilho. Starch..... Amidon.	"	1.537.642	208.752	43.823	380.252	3.016.973	1.109.254	118.544	22.707	184.424	1.658.689
187 { Tapioca. Tapioca..... Tapioca.	"	4.908.454	117.531	212.746	235.482	1.849.548	5.321.551	60.309	139.952	180.015	1.688.447
188 { Farinhas e feculas, não especificadas. Flours and feculas, unenumerated.... Farines et fécules, non dénommées.	"	291.075	33.666	36.416	9.369	300.884	224.460	29.690	30.234	5.926	99.406
Total 182 a 188.....	"	44.815.403	9.221.632	15.502.715	13.276.680	19.349.766	19.589.144	2.748.771	5.307.852	4.262.598	8.680.385
189 { Feijão. Haricot beans..... Haricots.	"	58.007.395	23.101.857	390.384	161.723	706.632	20.845.206	8.356.868	182.743	92.101	383.186

CLASSE III { Vegetaes e seus productos (Continuação)
Vegetables and their products (Continued)
Végétaux et leurs produits (Suite)

MERCADORIAS MERCHANDISE MARCHANDISES	Unidade Unité	VALOR A BORDO NO BRASIL Value F. O. B. Valeur à bord au Brésil									
		Equivalente em £ esterlinas Equivalent in pounds sterling Equivalent en livres sterling					Por unidade em réis, papel Per unit in reis, paper Par unité en reis, papier				
		1919	1920	1921	1922	1923	1919	1920	1921	1922	1923
173 { Doces. Jams and jollies..... Confitures.	Kilog.	195,090	25,777	6,842	6,009	6,853	1\$572	1\$823	1\$464	1\$621	1\$834
174 { Dormentes. Sleepers..... Traverses.	Unidade Number Unité	30		5,659	16,344	14,304	7\$692		11\$024	9\$320	7\$980
175 { Eixos para carretas. Axles for small carts..... Essieux pour voitures.	Kilog.			39	22	15			\$247	\$380	\$202
176 { Escovas e vassouras. Brushes and brooms..... Brosses et balais.	»	1	50	2	2	14	\$182	1\$991	4\$546	2\$444	2\$548
177 { Especiarias, não especificadas. Spices, unenumerated..... Épices, non dénommées.	»	789	84	26	30	81	1\$443	1\$431	1\$476	2\$054	1\$489
178 { Esteiras. Straw mats..... Nattes.	»		10					1\$818			
179 { Estopa. Oakum (tow)..... Étoupe.	»	14,058	34,406	5,204	14,619	36,936	1\$144	1\$454	1\$426	1\$404	1\$093
180 { Extracto de mangue. Tanning material..... Extraits pour la teinture.	»		855	163		41		1\$345	\$175		2\$392
181 { Farelos. Bran, all kinds..... Son de grains divers.	»	72,733	95,054	156,456	187,052	200,808	\$116	\$122	\$170	\$174	\$176
182 a 188 { Farinhas, feculas e semelhantes. Flours, feculas and similars. Farines, fécules et similaires.											
182 { Araruta. Arrow-root..... Ararute.	»	10,702	2,424	336	8	2	1\$234	\$851	\$798	1\$250	1\$050
183 { Fubá de arroz. Rice-flour..... Farine de riz.	»	206	2,003				\$900	\$682			
184 { Farinha de mandioca. Manioc meal..... Farine de manioc.	»	300,520	140,457	171,454	111,668	104,004	\$327	\$284	\$335	\$300	\$384
185 { Farinha de milho. Indian corn meal..... Farine de maïs.	»	307,438	250	2,050	39	7,753	\$345	\$379	\$400	\$418	\$389
185 A { Farinha de trigo. Wheat flour..... Farine de blé.	»				5,247	6,099				\$609	\$490
186 { Polvilho. Starch..... Amidon.	»	63,720	7,820	833	4,981	35,910	\$721	\$396	\$518	\$485	\$460
187 { Tapioca. Tapioca..... Tapioca.	»	206,619	3,362	4,991	5,308	36,314	1\$084	\$513	\$657	\$802	\$886
188 { Farinhas e feculas, não especificadas. Flours and feculas, unenumerated.... Farines et fécules, non dénommées.	»	13,447	1,742	980	174	2,255	\$771	\$882	\$830	\$632	\$630
Total 182 a 188.....	»	1,097,748	158,064	180,644	127,375	192,427	—	—	—	—	—
189 { Feijão. Harioot beans..... Haricots.	»	1,302,624	569,292	6,624	2,574	8,791	\$356	\$362	\$468	\$569	\$542

EXPORTAÇÃO DE MERCADORIAS NACIONAES (Continuação)
 EXPORTS OF BRAZILIAN MERCHANDISE (Continued)
 EXPORTATION DE MARCHANDISES BRÉSILIENNES (Suite)

JANEIRO A DEZEMBRO
 JANUARY TO DECEMBER
 JANVIER A DECEMBRE

MERCADORIAS MERCHANDISE MARCHANDISES	Unidade Unit Unité	QUANTIDADE QUANTITY QUANTITÉ					VALOR A BORDO NO BRASIL Value F. O. B. Valeur à bord au Brésil				
		1919	1920	1921	1922	1923	1919	1920	1921	1922	1923
190 { Feijoadas. Stewed black beans. Haricots noirs préparés.	Kilog.										
191 a 195 { Fibras vegetaes. Vegetable fibres. Fibres végétales.											
191 { Caroá. Caroa. Caroa.	»	4.840	14.683	31.720	1.202	558	4.222	3.170	34.000	1.100	810
192 { Crina vegetal. Vegetable bristles. Crin végétal.	»	22.547	74.065			1.500	8.770	31.050			1.000
193 { Piassava. Piassava. Piassava.	»	3.070.022	2.655.433	2.344.783	3.373.347	3.085.453	2.847.050	1.707.084	1.483.143	2.002.038	2.485.777
194 { Ticum. Ticum. Ticum.	»	8.488	9.114	9.816	15.340	17.755	30.002	31.103	34.158	54.170	44.611
195 { Fibras vegetaes, não especificadas. Vegetable fibres, unenumerated. Fibres végétales, non dénommées.	»	80.741	17.332	9.810	3.301	13.120	104.227	35.408	8.300	6.810	55.500
Total 191 a 195.....	»	4.096.538	2.771.227	2.393.135	3.393.286	3.718.386	2.994.277	1.808.424	1.559.700	2.154.730	2.587.999
196 a 199 { Folhas, raizes e resinas medicinaes. Leaves, roots and medical resins. Feuilles, racines et résines médicinales.											
196 { Guaraná. Guarana. Guarana.	»	1.874	1.252	604	1.383	8.973	18.408	12.139	6.449	13.009	80.774
197 { Ipecacuanha. Ipecacuanha. Ipecacuana.	»	57.485	76.160	45.076	50.656	80.091	1.097.285	1.476.005	830.438	876.308	2.005.090
198 { Jatobá. Jatoba. Jatoba.	»		3.421	5.880	3.428	15.317		6.710	13.200	8.470	20.192
199 { Folhas, raizes e resinas medicinaes, não especificadas. Leaves, roots and medical resins, unenumerated. Feuilles, racines et résines médicinales, non dénommées.	»	154.498	223.404	102.746	454.063	294.681	79.972	184.371	110.559	458.889	331.807
Total 196 a 199.....	»	213.857	304.336	154.375	510.130	408.062	1.195.725	1.680.125	969.646	1.367.454	2.447.472
200 a 206 { Fructas de mesa. Fruits and nuts (edible). Fruits de table.											
200 { Abacates. Alligator pears. Fruits d'avocatier.	»				1.137	1.380				900	2.360
201 { Abacaxi. Pineapples. Ananas.	»	319.031	505.300	612.504	1.029.152	1.531.917	215.976	333.827	402.805	767.472	1.366.266
202 { Bananas. Bananas. Bananas.	Cachos Bunches Régimes	1.876.291	2.618.210	2.560.888	3.227.604	3.853.802	1.858.054	2.539.365	2.938.312	6.038.084	10.634.024
203 { Cocos. Coco nuts. Cocos.	Cento Hundred Cent	1.386	1.115	3.948	9.001	5.838	27.431	21.808	135.200	280.732	189.000

EXPORTAÇÃO DE MERCADORIAS NACIONAES (Continuação)
 EXPORTS OF BRAZILIAN MERCHANDISE (Continued)
 EXPORTATION DE MARCHANDISES BRÉSILIENNES (Suite)

JANEIRO A DEZEMBRO
 JANUARY TO DECEMBER
 JANVIER A DECEMBRE

MERCADORIAS MERCHANDISE MARCHANDISES	Unidade Unit Unité	QUANTIDADE QUANTITY QUANTITÉ					VALOR A BORDO NO BRASIL Value F. O. B. Valeur à bord au Brésil					
		1919	1920	1921	1922	1923	1919	1920	1921	1922	1923	
												Milréis
Fructas de mesa (continuação). Fruits and nuts (continued). Fruits de table (suite).												
204 { Laranjas. Oranges. Oranges.	Cento Hundred Cent	90.284	100.094	174.575	355.877	661.302	621.039	1.505.020	1.560.502	2.411.943	5.045.098	
205 { Tangerinas. Mandarines. Mandarines.	Kilog.	13.000			3.050		1.700			270		
206 { Fructas de mesa, não especificadas. Fruits and nuts, unenumerated. Fruits de table, non dénommés.	"	21.596	420	13.350	179.192	5.330	8.020	500	2.825	80.492	4.212	
Total 200 a 206.	"	22.383.999	40.930.910	40.341.905	55.226.579	67.951.318	2.732.820	4.461.420	5.135.734	9.580.843	17.741.886	
207 a 215 { Fructos para extração de oleos. Oil seeds and kernells. Fruits et graines oléagineux.												
207 { Amendoim. Peanuts. Arachide.	"	204.140	805.010	191.529	55.005	2.037.513	105.300	313.010	120.340	21.568	1.243.148	
207A { Andiroba. Andiroba. Andiroba.	"					5.100					1.480	
207B { Bacury. Bacury. Bacury.	"					1.900					588	
208 { Baga de mamona. Castor seed. Graines de ricin.	"	23.777.382	21.080.401	14.394.588	4.270.352	7.073.024	10.002.161	7.300.504	4.006.010	2.138.168	5.240.701	
209 { Baga de ucububa. Ucububa seed. Graine de ucububa.	"	1.010.724	72.082	1.405.108	657.023	140.550	357.094	22.733	423.010	103.000	42.807	
209A { Baratinha. Baratinha. Baratinha.	"					43.050					8.000	
210 { Carogo de algodão. Cotton seed. Graines de coton.	"	22.648.802	23.503.718	24.523.303	29.087.000	27.107.341	4.035.780	5.650.309	2.930.022	3.800.934	4.787.010	
211 { Castanhas. Brazil nuts. Noix du Brésil.	"	24.997.837	9.279.438	22.148.031	34.575.583	23.443.203	20.537.045	13.552.157	25.889.904	37.772.195	45.103.096	
211A { Coquilhos de babassú. Palm nuts. Petits cocos.	"	11.003.058	6.581.944	7.282.885	21.058.288	35.281.438	7.796.510	4.598.832	4.688.007	15.091.539	27.307.494	
212 { Copra. Copra. Coprah.	"	20.220				60	13.470				59	
213 { Favas de cumarú. Cumarú beans. Coumarou (fève).	"	21.265	32.526	14.073	53.757	10.295	34.505	80.549	27.137	108.385	97.771	
213A { Caroá. Caroá. Caroá.	"					563.770					28.088	
214 { Coquilhos de piassava. Coquilla-nut. Noix de piassava.	"	32.184	90.070	71.058	728.285	207.815	19.531	12.312	13.931	206.007	72.688	
214A { Sementes de gergelim. Sesame seeds. Graines de sésame.	"				30.089	55.311				21.504	48.100	

CLASSE III { Vegetaes e seus productos (Continuação)
Vegetables and their products (Continued)
Végétaux et leurs produits (Suite)

MERCADORIAS MERCHANDISE MARCHANDISES	Unidade Unit Unité	VALOR A BORDO NO BRASIL Value F. O. B. Valeur à bord au Brésil												
		Equivalente em £ esterlinas Equivalent in pounds sterling Equivalent en livres sterling					Por unidade em réis, papel Per unit in reis, paper Par unité en reis, papier							
		1919	1920	1921	1922	1923	1919	1920	1921	1922	1923			
Fructas de meça (continuação). Fruits and nuts (continued). Fruits de table (suite).														
204 { Laranjas. Oranges..... Oranges.	Cento Hundred Cent	41,334	78,802	51,016	65,417	118,218	0\$450	7\$842	8\$973	6\$777	8\$537			
205 { Tangerinas. Mandarines..... Mandarines.	Kilog.	90			9		\$131			\$088				
206 { Fructas de mesa, não especificadas. Fruits and nuts, unenumerated..... Fruits de table, non dénommés.	"	513	31	96	2,738	94	\$399	1\$174	\$211	\$482	\$790			
Total 200 a 206.....	"	172,979	249,941	171,514	268,438	384,488								
207 a 215 { Fructos para extracção de oleos. Oil seeds and kernells. Fruits et graines oléagineux.														
207 { Amendoim. Peanuts..... Arachide.	"	6,526	20,881	4,477	673	28,421	\$516	\$350	\$675	\$385	\$610			
207A { Andiroba. Andiroba..... Andiroba.	"					33					\$261			
207B { Bacury. Bacury..... Bacury.	"					14					\$300			
208 { Baga de mamona. Castor seed..... Graines de ricin.	"	630,545	471,244	163,643	60,024	115,461	\$446	\$333	\$344	\$500	\$683			
209 { Baga de ucuhuba. Ucuhuba seed..... Grains de ucuhuba.	"	21,385	1,341	13,411	4,927	930	\$352	\$315	\$289	\$248	\$305			
209A { Baratinha. Baratinha..... Baratinha.	"					190					\$204			
210 { Caroco de algodão. Cotton seed..... Graines de coton.	"	282,548	381,872	95,974	115,451	106,310	\$205	\$240	\$110	\$130	\$177			
211 { Castanhas. Brazil nuts..... Noix du Brésil.	"	1,197,469	885,564	905,800	1,177,988	1,030,327	\$822	1\$460	1\$168	1\$092	\$1924			
211A { Coquilhos de babassú. Palm nuts..... Patis cocos.	"	470,222	311,357	155,900	458,528	611,913	\$709	\$699	\$644	\$728	\$774			
212 { Copra. Copra..... Coprah.	"	800				1	\$666				\$867			
213 { Favas de cumarú. Cumarú beans..... Coumarou (fève).	"	2,085	5,341	931	3,241	2,083	1\$823	2\$476	1\$928	2\$016	5\$067			
213A { Carof. Caron..... Caron.	"					529					\$41			
214 { Coquilhos de piassava. Coquilla-nut..... Noix de piassava.	"	1,141	753	479	8,401	1,645	\$606	\$186	\$194	\$365	\$349			
214 A { Sementes de gergelim. Sesame seeds..... Graines de sésame.	"				666	946				\$595	\$779			

EXPORTAÇÃO DE MERCADORIAS NACIONAES (Continuação)
 EXPORTS OF BRAZILIAN MERCHANDISE (Continued)
 EXPORTATION DE MARCHANDISES BRÉSILIENNES (Suite)

JANEIRO A DEZEMBRO
 JANUARY TO DECEMBER
 JANVIER A DECEMBRE

MERCADORIAS MERCHANDISE MARCHANDISES	Unidade Unit Unité	QUANTIDADE QUANTITY QUANTITÉ					VALOR A BORDO NO BRASIL Value F. O. B. Valeur à bord au Brésil				
		1919	1920	1921	1922	1923	Mil-réis { Papel. Paper. Papier.				
							1919	1920	1921	1922	1923
Fructos para extracção de oleos (continuação). Oil seeds and kernels (continued). Fruits et graines oléagineux (suite).											
214 B { Cocos de tucum. Tucum nuts Noix de tucum.	Kilog.					1.426.399					755.740
214 C { Murumuru. Murumuru. Murumuru.	"					1.368.732					452.907
214 D { Jaboty. Jaboty. Jaboty.	"					101.620					21.053
214 E { Pracaxy. Pracaxy. Pracaxy.	"					168.445					50.533
215 { Fructos para extracção de oleos, não especificados. Other oil seeds. Fruits et graines oléagineux, non dénommés.	"	572.953	100.461	240.339	870.007	373.140	221.080	32.112	127.500	493.406	222.404
Total 207 a 215.....	"	84.295.165	82.596.610	70.332.264	92.264.185	100.018.684	44.324.066	31.572.574	39.201.932	60.776.848	85.475.452
216 a 222 { Fumo e seus preparados. Tobacco and its manufactures. Tabac et ses produits.											
216 { Fumo desfiado. Tobacco, cut. Tabac, haché.	"	449.220	447.214	388.830	512.334	250.140	1.607.100	1.000.740	1.533.912	1.003.323	1.354.215
217 { Fumo em corda. Tobacco, twist. Tabac, roulé.	"	255.488	460.040	370.120	512.415	471.479	507.355	830.115	660.050	866.478	607.703
218 { Fumo em folha. Tobacco, leaf. Tabac, en feuilles.	"	42.575.410	30.561.541	32.160.808	43.683.312	35.805.326	69.030.381	39.185.326	52.025.225	45.554.804	56.082.860
219 { Charutos e cigarrilhos. Cigars. Cigares.	Unidade Number Unité	5.983.495	6.488.028	3.569.367	30.707.573	11.130.513	535.540	738.587	472.172	4.004.362	1.420.490
220 { Cigarros. Cigarettes. Cigarettes.	Kilog.	361.093	645.325	401.780	50.575	101.690	1.740.533	3.282.357	1.002.257	312.305	716.080
221 { Mel de fumo. Pichois. Jus de tabac (preiss).	"	4.500	4.705	2.850	2.762	2.561	5.000	6.050	4.400	4.312	3.983
222 { Rapé. Snuff. Tabac à priser.	"		2.300		1.168			7.500		1.950	
Total 216 a 222.....	"	43.681.621	32.201.330	33.376.053	45.068.103	36.776.755	74.421.978	46.040.684	57.488.916	52.437.624	60.435.825
223 { Gomma copal. Copal gum. Gomme copal.	"		1.148			600		4.000			400
224 { Herva mate (beneficiada). Mate (Brazilian tea) (prepared). Maté (Thé du Brésil) (préparé).	"	90.199.619	90.686.201	58.607.799	62.546.670	54.562.192	52.512.416	50.550.145	38.120.070	45.100.668	41.681.652
224A { Herva mate cancheada. Mate (Brazilian tea) (Crudo). Maté (Thé du Brésil) (non préparé).	"			13.291.063	19.799.933	33.095.584			5.316.423	8.478.091	13.430.310
225 { Legumes, não especificados. Fresh vegetables, unenumerated. Légumes, non dénommés.	"	150		57	2.000	3.925	180		150	200	1.050

CLASSE III { Vegetaes e seus productos (Continuação).
Vegetables and their products (Continued).
Végétaux et leurs produits (Suite).

MERCADORIAS MERCHANDISE MARCHANDISES	Unidade Unit Unité	VALOR A BORDO NO BRASIL Value F. O. B. Valeur à bord au Brésil																			
		Equivalentes em £ esterlinas Equivalent in pounds sterling Equivalent en livres sterling					Por unidade em réis, papel Per unit in reis, paper Par unité en reis, papier														
		1919	1920	1921	1922	1923	1919	1920	1921	1922	1923										
Fructos para extracção de oleos (continuação). Oil seeds and kernels (continued). Fruits et graines oléagineux (suite).																					
214B { Cocos de tucum. Tucum nuts..... Noix de tucum.	Kilog.					16,892															\$530
214C { Murumurá. Murumuru..... Murumuru.	"					9,062															\$331
214D { Jaboty. Jaboty..... Jaboty.	"					446															\$207
214E { Pracaxy. Pracaxy..... Pracaxy.	"					1,066															\$300
215 { Fructos para extracção de oleos, não especificados. Other oil seeds..... Fruits et graines oléagineux, non dénommés.	"	13,311	1,016	4,127	15,194	4,928	\$986	\$320	\$530	\$567	\$596										
Total 207 a 215.....	"	2,626,032	2,080,269	1,344,742	1,845,093	1,931,777															
216 a 222 { Fumo e seus preparados. Tobacco and its manufactures. Tabac et ses produits.																					
216 { Fumo desfiado. Tobacco, cut..... Tabac, haché.	"	101,108	117,616	53,308	50,437	30,013	\$3778	\$4451	\$3046	\$3305	\$5220										
217 { Fumo em corda. Tobacco, twist..... Tabac, roulé.	"	30,058	52,144	21,708	25,185	19,786	\$1086	\$1802	\$1758	\$1690	\$1025										
218 { Fumo em folha. Tobacco, leaf..... Tabac, en feuilles.	"	4,224,450	2,236,050	1,858,063	1,315,182	1,230,329	\$842	\$1282	\$1645	\$1042	\$565										
219 { Charutos e cigarrilhos. Cigars..... Cigares.	Unidade Number Unité	32,129	45,686	15,941	110,035	32,612	\$089	\$114	\$132	\$108	\$128										
220 { Cigarros. Cigarettes..... Cigarettes.	Kilog.	104,430	192,540	67,967	9,293	15,922	\$320	\$5086	\$3734	\$1175	\$7046										
221 { Mel de fumo. Pichols..... Jus do tabac (press).	"	272	298	154	120	84	\$111	\$288	\$543	\$561	\$535										
222 { Rapé. Snuff..... Tabac à priser.	"		376		62			\$261		\$669											
Total 216 a 222.....	"	4,493,356	2,644,710	2,017,131	1,519,314	1,329,646															
223 { Gomma copal. Copal gum..... Gomme copal.	"		233			9		\$484			\$667										
224 { Herva mate (beneficiada). Mate (Brazilian tea) (prepared)..... Maté (Thé du Brésil) (préparé).	"	3,200,722	2,972,933	1,305,428	1,317,350	919,827	\$582	\$557	\$650	\$721	\$764										
224A { Herva mate canchada. Mate (Brazilian tea) (Crude)..... Maté (Thé du Brésil) (non préparé).	"			186,411	240,275	294,540			\$399	\$428	\$408										
225 { Legumes, não especificados. Fresh vegetables, unenumerated..... Légumes, non dénommés.	"	11		6	5	24	\$1000		\$631	\$100	\$268										

EXPORTAÇÃO DE MERCADORIAS NACIONAES (Continuação)
 EXPORTS OF BRAZILIAN MERCHANDISE (Continued)
 EXPORTATION DE MARCHANDISES BRÉSILIENNES (Suite)

JANEIRO A DEZEMBRO
 JANUARY TO DECEMBER
 JANVIER A DECEMBRE

MERCADORIAS MERCHANDISE MARCHANDISES	Unidade Unit Unité	QUANTIDADE QUANTITY QUANTITÉ					VALOR A BORDO NO BRASIL Value F. O. B. Valeur à bord au Brésil				
		1919	1920	1921	1922	1923	1919	1920	1921	1922	1923
226 { Lenha. Fire wood..... Bois à brûler.	Kilog.	15.800	103.000	87.000			700	11.200	3.200		
227 { Lentilhas. Lentils..... Lentilles.	"	1.048.630	2.002.340	1.481.701	1.097.527	1.090.206	807.865	1.124.085	704.178	725.037	893.870
228 a 237 { Madeiras. Timber and lumber. Bois.											
228 { Acapú. Acapu..... Acapu.	"	5.915	10.955	110.031	67.301	20.730	1.780	3.214	35.100	16.892	6.000
229 { Cedro. Cedar..... Cèdre.	"	6.587.005	9.975.791	10.700.077	10.440.456	14.800.720	1.673.070	3.137.901	3.344.884	3.005.850	4.272.871
230 { Gonçalves Alves. Gonçalo Alves..... Gonçalo Alves.	"	900	43.780	435	57.133	159.053	112	22.745	90	14.732	55.004
231 { Jacarandá. Jacaranda..... Palissandre.	"	354.204	1.337.886	1.108.073	1.743.745	2.028.430	92.400	351.050	537.841	587.270	701.032
232 { Massaranduba. Massaranduba..... Massaranduba.	"	614.343	476.886	348.210	647.120	1.071.630	184.017	142.501	103.704	140.135	272.880
233 { Pão Brasil. Brazil wood..... Bois du Brésil.	"	13.181	283.870	205.120	276.374	203.355	2.188	83.855	73.413	70.820	65.580
234 { Pinho. Pine..... Sapin.	"	71.020.323	84.984.700	72.035.808	100.773.787	143.242.550	7.816.820	11.515.094	10.805.300	15.110.107	21.550.264
235 { Sebastião de arruda. Sebastião de arruda..... Sebastião de arruda.	"	67.000	897.013	143.331	150	4.100	10.053	180.003	28.524	30	758
236 { Madeiras em bruto, não especificadas. Lumber, unenumerated..... Bois, non dénommés.	"	18.191.053	20.209.187	13.581.090	11.087.324	14.834.720	2.433.887	4.814.709	2.509.205	1.893.070	3.130.225
237 { Madeiras preparadas. Timber, prepared..... Bois préparé.	"	6.368.481	1.183.042	2.100.388	5.802.684	8.585.450	1.100.070	191.553	478.974	1.259.470	1.932.470
Total 228 a 237.....	"	103.823.805	125.393.729	100.498.775	130.956.083	185.028.759	13.316.596	20.483.305	17.977.173	22.117.291	32.079.013
238 { Mandioca (raiz de). Manioc (root)..... Manioc (racine de).	"	225.720		57.284	6.027	35.706	61.130		18.248	1.930	10.808
239 { Manteiga de cacão. Cocoa butter..... Beurre de cacao.	"	25.308	23.145	40.071	149.547	15.630	70.540	83.726	135.087	510.252	71.850
240 { Manufacturas de borracha, não especificadas. Manufactures of rubber, unenumerated Articles de caoutchouc, non dénommés.	"		783	803	200	8.128		7.000	0.700	0.600	201.145
241 { Manufacturas de canhamo, não especificadas. Manufactures of hemp, unenumerated Articles de chanvre, non dénommés.	"			1.011					8.000		
242 { Manufacturas de juta, não especificadas. Manufactures of jute, unenumerated Articles de jute, non dénommés.	"	3.040	3.132	6.108	121.013	4.511	15.310	6.250	12.112	255.000	5.870

CLASSE III { Vegetaes e seus productos (Continuação)
Vegetables and their products (Continued)
Végétaux et leurs produits (Suite)

MERCADORIAS MERCHANDISE MARCHANDISES	Unidade Unit Unité	VALOR A BORDO NO BRASIL Value F. O. B. Valeur à bord au Brésil									
		Equivalente em £ esterlinas Equivalent in pounds sterling Equivalent en livres sterling					Por unidade em réis, papel Per unit in réis, paper Par unité en réis, papier				
		1919	1920	1921	1922	1923	1919	1920	1921	1922	1923
226 { Lenha. Fire wood..... Bois à brûler.	Kilog.	38	664	109			\$045	\$109	\$036		
227 { Lentilhas. Lentils..... Lentilles.	"	51,047	72,702	23,084	10,620	10,471	\$828	\$561	\$475	\$661	\$815
228 a 237 { Madeiras. Timber and lumber. Bois.											
228 { Acapú. Acapu..... Acapu.	"	107	175	1,323	497	149	\$301	\$298	\$301	\$250	\$249
229 { Cedro. Cedar..... Cèdre.	"	104,027	182,800	115,380	89,222	94,683	\$254	\$314	\$312	\$287	\$287
230 { Gongalo Alves. Gongalo Alves..... Gongalo Alves.	"	7	1,261	3	436	1,252	\$125	\$519	\$220	\$257	\$350
231 { Jacarandá. Jacarandá..... Palissandre.	"	5,517	20,380	18,221	17,015	17,527	\$261	\$263	\$400	\$336	\$360
232 { Massaranduba. Massaranduba..... Massaranduba.	"	11,010	8,831	3,440	4,380	6,032	\$301	\$299	\$297	\$225	\$254
233 { Pão Brasil. Brazil wood..... Bois du Brésil.	"	131	5,008	2,302	2,397	1,476	\$166	\$295	\$357	\$277	\$322
234 { Pinho. Pine..... Sapin.	"	472,219	675,881	360,500	450,895	485,214	\$100	\$136	\$149	\$150	\$150
235 { Sebastião de arruda. Sebastião de arruda..... Sebastião de arruda.	"	643	9,889	1,114	1	10	\$159	\$212	\$199	\$200	\$185
236 { Madeiras em bruto, não especificadas. Lumber, unenumerated..... Bois, non dénommés.	"	149,948	282,053	91,406	59,040	69,665	\$184	\$183	\$189	\$170	\$211
237 { Madeiras preparadas. Timber, prepared..... Bois préparé.	"	62,504	11,377	15,759	37,593	43,588	\$173	\$102	\$217	\$214	\$225
Total 228 a 237.....	"	806,179	1,197,715	618,586	659,376	719,602					
238 { Mandioca (raiz de). Manioc (root)..... Manioc (racine de).	"	3,710		591	60	234	\$271		\$318	\$320	\$303
239 { Manteiga de cacáo. Cocoa butter..... Beurre de cacao.	"	4,758	4,707	4,041	15,325	1,601	\$3143	\$3617	\$3371	\$3411	\$3510
240 { Manufacturas de borracha, não especificadas. Manufactures of rubber, unenumerated Articles de caoutchouc, non dénommés.	"		381	226	171	4,428		\$700	\$3418	22\$758	24\$747
241 { Manufacturas de canhamo, não especificadas. Manufactures of hemp, unenumerated Articles de chanvre, non dénommés.	"			268					7\$912		
242 { Manufacturas de juta, não especificadas. Manufactures of jute, unenumerated. Articles de jute, non dénommés.	"	930	462	397	7,833	130	\$210	\$996	\$983	2\$114	1\$190

EXPORTAÇÃO DE MERCADORIAS NACIONAES (Continuação)
 EXPORTS OF BRAZILIAN MERCHANDISE (Continued)
 EXPORTATION DE MARCHANDISES BRÉSILIANNES (Suite)

JANEIRO A DEZEMBRO
 JANUARY TO DECEMBER
 JANVIER A DECEMBRE

MERCADORIAS MERCHANDISE MARCHANDISES	Unidade Unit Unité	QUANTIDADE QUANTITY QUANTITÉ					VALOR A BORDO NO BRASIL Value F. O. B. Valeur à bord au Brésil				
		1919	1920	1921	1922	1923	1919	1920	1921	1922	1923
243 { Manufacturas de linho, não especificadas. Manufactures of linen, unenumerated. Articles de lin, non dénommés.	Kilog.	700		633		0	2.500		11.400		100
244 { Manufacturas de madeiras, não especificadas. Manufactures of wood, unenumerated. Articles de bois, non dénommés.	"	96.951	8.797	20.543	49.904	80.775	67.890	12.810	57.380	147.857	305.822
245 { Manufacturas de palha, não especificadas. Manufactures of straw, unenumerated. Articles de paille, non dénommés.	"	2.002	1.202	6.917	6.618	9.827	13.350	3.750	51.200	18.630	16.384
246 { Manufacturas de papel, não especificadas. Manufactures of paper, unenumerated. Articles de papier, non dénommés.	"	4.934	15.179	27.052	11.814	41.558	8.293	45.616	46.850	23.517	32.170
246 A { Manufacturas de seda. Manufactures of silk. Articles de soie.	"				15					1.000	
247 { Marfim vegetal (Jafina). Ivory, vegetable. Noix de corozo.	"	455.053	301.049	55.485	71.680	336.420	113.701	60.283	20.588	14.030	42.811
248 { Massas alimentícias. Alimentary pastes. Pâtes alimentaires.	"	2.033	350	398	1.500	1.580	1.041	245	572	2.070	2.226
249 { Massa de tomate. Tomatoes paste. Conserve de tomates.	"	480		268	280	262	680		500	240	420
250 { Medicamentos. Medicines. Médicaments.	"	41.765	104.840	55.154	76.440	72.548	300.908	466.603	263.300	212.084	200.320
251 { Milho. Maize or India corn. Maïs.	"	3.475.400	4.420.223	35.000.070	12.733.008	34.578.005	870.072	986.874	7.183.354	2.028.020	8.874.047
252 { Objectos indígenas. Native objects. Objets indigènes.	"	80		2.060		1.088	200		3.050		5.100
253 a 257 { Oleos vegetaes. Vegetable oils. Huiles végétales.											
253 { Oleo de caroço de algodão. Cotton seed oil. Huile de graines de coton.	"	2.230.032	3.445.007	4.816.571	2.189.334	1.216.126	4.061.033	5.478.395	6.463.049	2.916.075	1.895.695
254 { Oleo de côco. Coco-nut oil. Huile de palme.	"	151.549	88.042	70.030	75.240	21.745	296.220	152.080	127.174	114.157	30.537
255 { Oleo de copahyba. Copahyba oil. Baume de copahu.	"	175.035	175.007	113.518	101.417	120.610	457.012	385.661	250.434	234.057	354.470
256 { Oleo de mamona. Castor seed oil. Huile de ricin.	"	1.389.948	664.832	616.580	196.073	17.750	2.767.226	875.520	616.794	245.743	25.768
257 { Oleos vegetaes, não especificados. Vegetable oils, unenumerated. Huiles végétales, non dénommés.	"	191.847	57.850	80.010	7.082	14.856	186.276	67.981	74.842	10.635	25.582
Total 253 a 257	"	4.140.211	4.432.538	5.703.327	2.569.146	1.391.087	7.767.767	6.959.652	7.833.193	3.522.167	2.331.993
258 { Paina. Vegetable cotton-silk (Paina). Paina (soie végétale).	"	35.402	5.801	1.332	4.650	60.664	68.880	8.703	4.553	16.132	244.704

CLASSE III { Vegetaes e seus productos (Continuação)
Vegetables and their products (Continued)
Végétaux et leurs produits (Suite)

MERCADORIAS MERCHANDISES MARCHANDISES	Unidade Unit Unité	VALOR A BORDO NO BRASIL Value F. O. B. Valeur à bord au Brésil									
		Equivalente em £ esterlinas Equivalent in pounds sterling Equivalent en livres sterling.					Por unidade em réis, papel Per unit in reis, paper Par unité en reis, papier				
		1919	1920	1921	1922	1923	* 1919	1920	1921	1922	1923
243 { Manufacturas de linho, não especificadas. Manufactures of linen, unenumerated. Articles de lin, non dénommés.	Kilog.	130		302		2	3\$200		1\$009		10\$067
244 { Manufacturas de madeiras, não especificadas. Manufactures of wood, unenumerated. Articles de bois, non dénommés.	"	3,748	607	1,993	4,342	8,621	\$700	1\$455	1\$942	2\$962	4\$400
245 { Manufacturas de palha, não especificadas. Manufactures of straw, unenumerated. Articles de paille, non dénommés.	"	706	233	2,000	526	356	4\$160	3\$120	7\$402	2\$315	1\$607
246 { Manufacturas de papel, não especificadas. Manufactures of paper, unenumerated. Articles de papier, non dénommés.	"	406	2,209	1,570	608	730	1\$080	3\$005	1\$670	1\$085	\$722
246 A { Manufacturas de seda. Manufactures of silk. Articles de soie.	"				32					60\$006	
247 { Marfim vegetal (Jarina). Ivory, vegetable. Noix de corozo.	"	0,725	2,004	603	416	1,010	\$250	\$200	\$371	\$208	\$127
248 { Massas alimenticias. Alimentary pastes. Pâtes alimentaires.	"	120	13	19	64	51	\$060	\$088	1\$437	1\$307	1\$464
249 { Massa de tomate. Tomatoes paste. Conserva de tomates.	"	41		20	7	9	1\$120		2\$123	\$857	1\$620
250 { Medicamentos. Medicines. Médicaments.	"	18,887	20,806	8,994	6,259	4,470	7\$206	4\$450	4\$775	2\$786	2\$701
251 { Milho. Maize or India corn. Maïs.	"	50,030	53,302	246,822	75,638	202,104	\$253	\$223	\$109	\$206	\$257
252 { Objectos indigenas. Native objects. Objets indigènes.	"	15		99		111	2\$500		1\$480		4\$687
253 a 257 { Oleos vegetaes. Vegetable oils. Huiles végétales.											
253 { Oleo de caroço de algodão. Cotton seed oil. Huile de graines de coton.	"	259,955	350,061	221,224	91,006	41,904	1\$320	1\$500	1\$342	1\$332	1\$559
254 { Oleo de côco. Coco-nut oil. Huile de palme.	"	18,704	0,003	4,284	3,438	726	1\$055	1\$700	1\$659	1\$517	1\$404
255 { Oleo de copahyba. Copahyba oil. Baume de copahu.	"	26,643	23,561	8,400	6,865	7,018	2\$598	2\$192	2\$206	2\$316	2\$930
256 { Oleo de mamona. Castor seed oil. Huile de ricin.	"	161,088	50,895	31,254	7,618	611	1\$091	1\$317	1\$486	1\$253	1\$151
257 { Oleos vegetaes, não especificados. Vegetable oils, unenumerated. Huiles végétales, non dénommés.	"	11,398	4,506	2,447	335	555	\$071	1\$175	\$935	1\$501	1\$722
Total 253 a 257.....	"	477,788	444,926	267,609	109,262	51,774	—	—	—	—	—
258 { Paina. Vegetable cotton-silk (Paina). Paina (soie végétale).	"	3,988	400	146	437	5,390	1\$046	1\$516	3\$418	3\$497	4\$034

CLASSE III { Vegetaes e seus productos (Continuação)
Vegetables and their products (Continued)
Végétaux et leurs produits (Suite)

MERCADORIAS MERCHANDISE MARCHANDISES	Unidade Unit Unité	VALOR A BORDO NO BRASIL Value F. O. B. Valeur à bord au Brésil									
		Equivalente em £s esterlinas Equivalent in pounds sterling Equivalent en livres sterling					Por unidade em réis, papel Per unit in reis, paper Par unité en reis, papier				
		1919	1920	1921	1922	1923	1919	1920	1921	1922	1923
259 { Pimentas e pimentões. Peppers all kinds..... Poivre et poivrons.	Kilog.	61	2,043	9	4	8	\$3800	1\$739	3\$421	1\$304	3\$708
260 { Plantas vivas. Live plants..... Plantes de pépinière.	—	3,194	4,012	3,892	1,619	2,609					1\$818
261 { Rapaduras. Cake sugar..... Râclure de sucre.	Kilog.	186	127	318	382	1,812	\$727	\$856	\$767	\$687	\$591
262 { Râdes. Nets..... Filets et hamacs.	"	95	78	50	318	486	6\$950	6\$830	5\$463	9\$466	12\$909
263 { Resíduos vegetaes, não especificados. Vegetable residues, unenumerated.... Déchets végétaux, non dénommés.	"	451	2,256	13	637	1,513	\$081	1\$000	\$288	\$151	\$301
265 { Saccos vazios. Empty bags..... Sacs vides.	"	11,014	1,019	1,265	3,614	60	3\$184	1\$886	2\$514	7\$252	2\$716
265A { Sebo de ucuhuba. Ucuhuba kernel..... Résine de ucuhuba.	"					68					1\$280
266 { Sementes, não especificadas. Seeds, unenumerated..... Grains à ensencencer.	"	5,082	6,628	3,442	2,115	4,465	2\$093	\$958	\$929	\$706	\$085
267 { Tomates. Fresh tomatoes..... Tomates fraîches.	"	328	815	1,223	766		\$774	\$618	\$922	\$799	
267A { Torta de linhaça. Linseed cake..... Tourteaux de grain de lin.	"	13,124	5,005	2,106			\$196	\$213	\$140		
268 { Vinho. Wine..... Vin.	"	1,020	398	140	266	295	\$758	1\$133	\$777	\$757	\$892
Total classe III.....	Tons.	108,242,158	89,962,279	50,961,914	62,119,265	64,523,721	—	—	—	—	—

CLASSE IV.

Especies metallicas e notas de banco, estrangeiras.
Species and banknotes of foreign issue.
Espèces métalliques et billets de banque, étrangers.

269 a 269E { Moedas de ouro.
Gold coins.
Monnaies d'or.

269A { Libras esterlinas.
Pounds sterling.....
Livres sterling.

269B { Marcos.
Marks.....
Marks.

269C { Francos (Franceses).
Francs (French).....
Francs (Français).

269D { Dollars (Americanos).
Dollars (American).....
Dollars (Américains).

Unidade
Number
Unité

"

"

"

EXPORTAÇÃO DE MERCADORIAS NACIONAES (Continuação)
 EXPORTS OF BRAZILIAN MERCHANDISE (Continued)
 EXPORTATION DE MARCHANDISES BRÉSILIENNES (Suite)

JANEIRO A DEZEMBRO
 JANUARY TO DECEMBER
 JANVIER A DÉCEMBRE

MERCADORIAS MERCHANDISE MARCHANDISES	Unidade Unit Unité	QUANTIDADE QUANTITY QUANTITÉ					VALOR A BORDO NO BRASIL Value F. O. B. Valeur à bord au Brésil				
		1919	1920	1921	1922	1923	1919	1920	1921	1922	1923
Moedas de ouro (continuação). Gold coins (continued). Monnaies d'or (suite).											
269E { 20\$ brasileiros. Brazilian 20\$000. 20\$ brésiliens.	Unidade Number Unité										
Total 269 a 269 E.....	—	—	—	—	—	—	—	—	—	—	
270 { Moedas de prata. Silver coins. Monnaies d'argent.	—										
271 { Notas de banco. Banknotes. Billets de banque.	—						570.320	323.305	635.169		
Total classe IV.....	—	—	—	—	—	—	570.320	323.305	635.169		

RESUMO POR CLASSES
 SUMMARY BY CLASS
 RESUMÉ PAR CLASSES


CLASSES	TONELADA METRICA METRIC TON TONNE MÉTRIQUE					VALOR A BORDO NO BRASIL Value C. I. F. Valeur à bord au Brésil				
	1919	1920	1921	1922	1923	1919	1920	1921	1922	1923
CLASSE I (De 1 a 64). Animas e seus productos. Animals and their products. Animaux et leurs produits.	201.832	140.473	130.530	107.068	108.250	338.130.030	235.120.441	180.088.080	182.700.031	344.007.378
CLASSE II (De 65 a 119). Mineraes e seus productos. Minerals and their products. Minéraux et leurs produits.	211.730	457.455	277.044	342.706	241.538	28.250.057	51.112.041	32.728.207	35.350.043	44.885.075
CLASSE III (De 120 a 268). Vegetaes e seus productos. Vegetables and their products. Végétaux et leurs produits.	1.404.120	1.494.452	1.502.848	1.070.928	1.780.200	1.812.332.080	1.406.108.480	1.404.065.485	2.113.055.457	2.908.140.040
Total das mercadorias. Total of merchandise. Total de marchandises.	1.907.688	2.101.380	1.919.422	2.121.602	2.229.003	2.178.719.376	1.752.410.871	1.709.722.381	2.332.084.431	3.297.033.099
CLASSE IV (De 269 a 271). Especies metallicas e notas de banco, estrangeiras. Species and banknotes of foreign issue. Espèces métalliques et billets de banque, étrangers.	—	—	—	—	—	—	570.320	323.305	635.169	—

CLASSE IV { Especies metallicas e notas de banco, estrangeiras (Continuação)
Species and banknotes of foreign issue (Continued)
Espèces métalliques et billets de banque, étrangers (Suite)

MERCADORIAS MERCHANDISE MARCHANDISES	Unidade Unit Unité	VALOR A BORDO NO BRASIL Value F. O. B. Valeur à bord au Brésil												
		Equivalente em ££ esterlinas Equivalent in pounds sterling Equivalent en livres sterling					Por unidade em réis, papel Per unit in reis, paper Par unité en reis, papier							
		1919	1920	1921	1922	1923	1919	1920	1921	1922	1923			
Moedas de ouro (continuação). Gold coins (continued). Monnaies d'or (suite).														
269E { 20\$ brasileiros. Brazilian 20\$000. 20\$ brésiliens.	Unidade Number Unité													
Total 269 a 269 E.....	—						—	—	—	—	—	—	—	—
270 { Moedas de prata. Silver coins. Monnaies d'argent.	—													
271 { Notas de banco. Banknotes. Billets de banque.	—		35,465	12,290	17,263									
Total classe IV.....	—		35,465	12,290	17,263		—	—	—	—	—	—	—	—

RESUMO POR CLASSES
SUMMARY BY CLASS
RESUMÉ PAR CLASSES

CLASSES	VALOR A BORDO NO BRASIL Value F. O. B. Valeur à bord au Brésil					% sobre o valor total em ££ esterlinas % upon value total in ££ sterling % sur la valeur total en ££ sterling				
	Equivalente em ££ esterlinas Equivalent in pounds sterling Equivalent en livres sterling									
	1919	1920	1921	1922	1923	1919	1920	1921	1922	1923
CLASSE I (De 1 a 64). Animals e seus productos. Animals and their products. Animaux et leurs produits.	20,168,580	14,628,234	6,459,477	5,308,269	7,050,750	15,5	13,6	11,0	7,9	10,4
CLASSE II (De 65 a 119). Minerals e seus productos. Minerals and their products. Minéraux et leurs produits.	1,674,700	2,930,539	1,165,507	1,060,076	1,009,477	1,3	2,7	2,0	1,5	1,4
CLASSE III (De 120 a 268). Vegetables e seus productos. Vegetables and their products. Végétaux et leurs produits.	108,242,158	89,962,279	50,961,914	62,119,265	64,523,721	83,2	83,7	87,0	90,6	88,2
Total das mercadorias. Total of merchandise. Total de marchandises.	130,085,438	107,521,052	58,586,898	68,577,610	73,183,948	100,0	100,0	100,0	100,0	100,0
CLASSE IV (De 269 a 271). Especies metallicas e notas de banco, estrangeiras. Species and banknotes of foreign issue. Espèces métalliques et billets de banque, étrangers.		35,465	12,290	17,263		—	—	—	—	—





PRINCIPAES MERCADORIAS DE EXPORTAÇÃO
EXPORTS OF PRINCIPAL MERCHANDISE
PRINCIPALES MARCHANDISES DE L'EXPORTATION



PRINCIPAES MERCADORIAS DE EXPORTAÇÃO
EXPORTS OF PRINCIPAL MERCHANDISE
PRINCIPALES MARCHANDISES DE L'EXPORTATION

JANEIRO A DEZEMBRO

JANUARY TO DECEMBER

JANVIER A DECEMBRE

PORTOS DE PROCEDENCIA PORTS OF SHIPMENT PORTS DE PROVENANCE	QUANTIDADE QUANTITY QUANTITE					VALOR A BORDO NO BRASIL Value F. O. B. Valeur à bord au Brésil				
	1919	1920	1921	1922	1923	1919	1920	1921	1922	1923
10 { Banha. Lard. Saindoux.										
Bahia.....			18.200	76				36.400	130	
Rio de Janeiro.....	12.530.092	1.547.742	2.093.070	552.250	6.750.325	24.748.533	2.079.488	4.005.720	1.063.576	10.920.888
Santos.....	6.541.773	2.807.300	1.100.500	1.064.083	3.429.350	13.139.379	5.552.549	2.187.021	2.113.254	7.424.747
Rio Grande.....	53.455	3.800	2.213	3.720	68.531	113.589	7.217	3.819	6.070	165.038
Porto Alegre.....	894.722	0.701.333	1.870.551	276.492	4.012.017	1.872.302	13.801.064	3.287.270	477.076	8.020.908
Diversos.....	7.562	15.691	100.523	68.782	224.181	15.084	27.831	209.001	130.519	440.800
Total kilog.....	20.028.204	11.165.866	5.198.053	1.966.011	14.484.404	39.889.484	22.458.749	9.730.794	3.800.531	33.872.327
Equivalente em £ esterlinas.....						\$ 375,407	1,100,100	347,601	102,105	721,809
15 { Carne em conserva. Preserved meat. Conserves de viande.										
Rio de Janeiro.....	450.632	52.435	893	7.000	0.882	998.566	134.781	3.432	12.770	25.716
Santos.....	2.877.745	370.172	734.508	160.142	1.308.132	6.083.553	1.425.003	1.366.313	429.107	4.001.751
Rio Grande.....	5.792.285	499.903	154.364	110.227	3.430	9.476.830	779.852	274.245	243.684	5.017
Pelotas.....	536.831	46.400	285.884	11.550	27.902	227.528	69.000	571.582	23.000	58.720
Porto Alegre.....	2.794	329.721	10.977	7.291	65.430	4.366	522.471	45.503	22.822	140.760
Sant'Anna do Livramento.....	15.665.591	105.770	52.388	409.772	996.343	24.148.308	163.001	89.038	837.670	2.322.880
Diversos.....	66.250	44.300	34.860	38.620	1.318	104.388	68.771	62.418	66.471	5.113
Total kilog.....	25.398.128	1.648.757	1.282.934	744.698	2.472.437	42.243.491	3.179.029	2.353.131	1.635.623	6.619.935
Equivalente em £ esterlinas.....						\$ 477,006	319,337	77,601	48,846	145,051
15 A { Carnes resfriadas e conge- ladas. 16 C { Frozen and chilled meats. Viandes frigorificées.										
Pará.....										
Rio de Janeiro.....	15.260.223	7.192.997	4.957.498	8.075.204	7.751.981	17.096.381	7.912.207	5.577.432	8.407.568	8.038.765
Santos.....	32.033.730	32.710.441	24.673.330	17.810.041	45.810.779	35.806.480	36.532.942	30.943.403	19.046.268	56.076.529
Rio Grande.....	6.800.204	14.943.140	12.386.585	2.747.257	14.147.174	7.480.200	14.808.052	10.928.343	2.475.170	13.008.115
Pelotas.....		454.305	2.465.215				421.840	1.083.637		
Sant'Anna do Livramento.....		8.299.082	17.421.770	3.669.699	9.109.006		7.537.384	16.872.567	3.311.320	8.473.241
Diversos.....										
Total kilog.....	54.094.223	63.599.965	61.934.398	32.308.101	76.828.540	60.183.151	67.212.521	65.305.382	33.300.335	86.490.655
Equivalente em £ esterlinas.....						\$ 592,370	4,298,054	2,370,107	988,046	1,038,901

PRINCIPAES MERCADORIAS DE EXPORTAÇÃO
 EXPORTS OF PRINCIPAL MERCHANDISE
 PRINCIPALES MARCHANDISES DE L'EXPORTATION

JANEIRO A DEZEMBRO

JANUARY TO DECEMBER

JANVIER A DECEMBRE

PAIZES DE DESTINO COUNTRIES of DESTINATION PAYS DE DESTINATION	QUANTIDADE QUANTITY QUANTITÉ					VALOR A BORDO O BRASIL Value F. O. B. Valeur à bord au Brésil				
	1919	1920	1921	1922	1923	1919	1920	1921	1922	1923
Allemanha.....	150.090	2.897.608	553.450	125.566	2.355.384	307.407	5.864.791	1.004.902	233.199	5.610.040
Argentina.....	525.012	49.295	2.229	2.415	3.849	1.102.974	99.115	3.905	4.461	7.421
Austria.....		562.500	257.500				1.150.875	426.700		
Belgia.....	2.322.073	14.605		1.042	221.382	4.693.514	20.228		2.084	523.016
Cabo Verde.....		8.040	63.440	70.077	118.325		14.000	126.238	139.357	234.036
Dinamarca.....	504.140	72				1.013.321	140			
Finlandia.....	390			16.260	90.478	684			31.496	221.373
França.....	5.208.523	2.389.565	293.231		810.082	10.425.418	4.748.922	495.113		1.944.898
Grã-Bretanha.....	1.210.475	2.373.000	447.146		1.040.885	2.461.596	4.855.158	799.025		3.577.529
Hispanha.....	108.750				176	209.745				422
Hollanda.....	1.479.831	125.095	30.000	1.099	1.137.956	3.021.486	251.405	60.000	2.166	2.696.025
Italia.....	6.722.870	2.167.595	2.472.779	1.640.175	6.196.863	13.319.853	4.328.292	4.713.517	3.170.404	15.005.050
Mexico.....					304.050					899.566
Portugal.....		428.412	996.309	57.814	1.191.845		828.980	1.823.793	108.085	2.451.613
Portos da Grã-Bretanha (à ordem)	1.364.978	110.420				2.633.108	210.902			
Uruguay.....	124.877	9.174	4.217	5.974	13.865	265.598	17.700	7.470	11.006	29.830
Diversos.....	239.025	29.885	107.752	45.589	309.265	434.810	59.241	210.126	89.273	700.909
Total kilog.....	20.028.204	11.165.866	5.198.053	1.966.011	14.484.404	39.889.484	22.458.749	9.730.794	3.800.531	33.872.327
Allemanha.....	951	391.935	136.574	6.149	322.902	2.378	679.850	202.597	19.232	943.546
Argentina.....	331.454	756	2.534	1.503	110	511.393	1.469	7.253	4.751	389
Belgia.....	715.405	288.713			8.776	1.785.849	721.744			27.251
Estados-Unidos.....	10.237.155		15.283	47.980	103.101	16.285.231		18.300	124.333	280.800
Grã-Bretanha.....	7.439.746	322.612	1.064.100	279.845	337.178	13.087.217	639.206	2.005.277	628.166	1.018.730
Hollanda.....	201.270	508.775	4.429		1.204	522.336	900.540	11.073		2.408
Italia.....	42.897	6.890	1.797	499	145.414	66.371	19.641	4.520	1.853	422.107
Portugal.....	413	165	1.379	1.062	479.534	1.250	399	3.855	2.342	1.354.823
Uruguay.....	6.320.262	112.184	65.643	400.998	983.442	9.741.704	174.361	96.066	837.677	2.296.945
Diversos.....	108.575	16.718	1.195	6.657	90.776	239.762	41.822	4.190	17.219	272.995
Total kilog.....	25.398.128	1.648.757	1.282.934	744.698	2.472.437	42.243.491	3.179.029	2.353.131	1.635.623	6.619.935
Allemanha.....			5.508.668	3.931.939	5.114.474			6.610.389	4.150.175	7.344.715
Belgia.....					10.201.284					10.744.840
Egypto.....	3.214.517					3.535.969				
Estados-Unidos.....	58.955			527	33.606	62.650			1.054	49.090
França.....	12.605.982		4.714.070	0.573.986	21.579.168	13.867.876		4.297.257	10.178.471	23.154.159
Grã-Bretanha.....	13.172.701	19.603.898	9.834.014	444.172	8.850.480	15.091.150	20.609.196	11.281.488	586.797	11.654.195
Hollanda.....	119.777		3.929.169		930.088	131.755		3.745.877		1.037.388
Italia.....	18.661.088	23.468.988	19.233.186	12.807.372	20.048.580	20.558.407	31.214.144	21.040.477	13.192.012	22.926.186
Portos da Grã-Bretanha (à ordem)	6.263.223	7.137.997	1.293.531		813.506	6.935.344	7.851.797	1.457.387	813.506	
Possessão Hespanhola (Canarias)				1.067.000	943.431				1.067.000	1.102.598
Uruguay.....		8.299.082	17.421.770	3.669.599	9.109.606		7.537.384	16.872.507	3.311.320	8.473.241
Diversos.....					2.837					4.720
Total kilog.....	54.094.223	63.599.965	61.934.398	32.308.101	76.828.540	60.183.151	67.212.521	65.305.382	33.300.335	86.490.635

PRINCIPAES MERCADORIAS DE EXPORTAÇÃO (Continuação)
 EXPORTS OF PRINCIPAL MERCHANDISE (Continued)
 PRINCIPALES MARCHANDISES DE L'EXPORTATION (Suite)

PORTOS DE PROCEDENCIA PORTS OF SHIPMENT PORTS DE PROVENANCE	QUANTIDADE QUANTITY QUANTITE					VALOR A BORDO NO BRASIL Value F. O. B. Valeur à bord au Brésil					
	1919	1920	1921	1922	1923	1919	1920	1921	1922	1923	(Pap.)
											Milréis (
25 Couros. a Hides. 28 Couirs.											
Pará.....	055.730	402.077	357.008	445.834	217.123	1.732.830	095.850	413.505	085.203	774.012	
Maranhão.....	062.725	580.100	648.002	550.877	615.501	2.032.040	1.803.758	1.197.001	1.307.000	1.338.282	
Ilha do Cajueiro.....	1.450.017	1.301.769	921.510	1.213.007	1.190.518	4.518.187	4.100.034	2.097.321	3.570.307	3.778.258	
Fortaleza.....	2.024.018	2.154.854	834.848	750.945	944.200	7.442.105	6.609.350	1.404.070	1.028.430	2.711.877	
Pernambuco.....	309.524	224.085	187.788	153.400	150.003	792.881	573.012	430.480	333.504	388.879	
Bahia.....	5.711.310	3.733.028	4.421.325	5.032.448	5.435.759	13.105.021	8.007.807	5.035.432	8.787.807	12.010.386	
Rio de Janeiro.....	12.835.357	7.077.097	8.859.812	10.100.020	10.014.016	23.133.937	10.580.253	0.014.001	13.487.808	10.787.241	
Santos.....	4.705.517	4.005.451	2.400.090	2.015.750	4.001.801	9.322.107	8.484.020	3.370.592	3.555.327	0.207.468	
Rio Grande.....	8.075.200	4.004.810	11.340.470	15.173.058	19.810.054	11.559.025	5.237.894	13.270.238	21.000.054	30.444.580	
Pelotas.....	2.410.245	1.518.400	2.020.304	2.433.552	3.324.022	3.170.217	1.078.085	2.401.758	3.041.553	0.588.201	
Porto Alegre.....	081.174	1.511.844	1.255.288	1.288.309	1.404.270	1.105.511	2.805.505	1.597.701	1.800.286	2.871.741	
Sant'Anna do Livramento.....	11.006.907	0.170.208	5.543.131	2.695.147	4.589.781	15.425.808	0.858.028	5.884.077	3.203.010	8.028.787	
Quarany.....	451.259	415.852	45.341	1.137.032	1.051.804	054.075	005.548	79.549	1.433.207	1.851.050	
Uruguayana.....	000.171	351.058	822.282	1.443.308	1.030.151	1.042.715	408.839	1.034.161	1.069.388	1.970.885	
Itaqui.....	508.022	338.500	898.705	407.000	221.000	070.857	303.555	025.040	505.423	417.420	
Porto Murtinho.....	435.507	513.980	175.197	270.610	470.493	820.130	040.000	290.473	300.028	067.164	
Porto Esperança.....	483.978	088.250	190.800	243.731	217.110	879.001	1.250.030	280.120	205.918	451.116	
Corumbá.....	1.164.437	902.396	833.820	1.302.483	1.880.072	2.401.341	1.028.570	1.354.570	2.124.773	3.798.088	
Diversos.....	047.292	370.110	025.033	720.000	970.001	1.037.020	819.172	800.147	1.142.033	1.798.434	
Total kilog.....	56.787.779	37.265.344	42.442.560	47.990.440	57.798.004	100.997.022	64.791.550	52.515.470	71.725.569	109.627.258	
Equivalente em £ esterlinas.....						0,020,703	4,081,377	1,700,782	2,140,218	2,468,000	
36 Lã em bruto. Sheep's wool. Laine en brut.											
Rio Grande.....	37.319	20.540	236.404	251.453	232.023	186.595	162.730	905.970	1.005.812	630.492	
Pelotas.....	150.254	487.708	769.450	623.080	413.010	715.359	2.438.840	3.084.790	2.402.320	1.653.075	
Sant'Anna do Livramento.....	543.398	325.440	720.342	1.407.244	905.323	2.543.323	1.027.200	2.805.070	6.808.070	3.880.545	
Quarany.....	409.676	161.109	287.546	137.801	39.771	1.953.009	805.545	1.180.079	551.204	169.094	
Santa Victoria do Palmar.....	58.908	88.041	41.203	63.940	20.024	298.299	443.205	104.812	255.700	80.099	
Bagé.....	89.417	4.024	108.727	152.470	407.033	20.120	434.008	000.880	
Uruguayana.....	793.580	434.287	979.080	890.058	314.152	1.143.016	2.171.435	1.070.008	3.238.032	1.269.003	
Itaqui.....	72.281	40.000	44.150	17.475	25.470	388.054	203.000	170.000	69.000	101.880	
Outros postos do Rio Grande.	63.257	30.521	42.135	35.117	140.178	351.040	152.005	188.510	140.408	800.700	
Diversos.....	42.402	27.034	3.744	2.085	10.077	205.535	140.251	14.070	10.740	41.288	
Total kilog.....	2.260.558	1.620.570	3.232.877	3.560.923	2.161.225	11.192.028	8.110.931	13.163.559	14.243.692	8.644.318	
Equivalente em £ esterlinas.....						084,317	575,323	448,404	405,600	108,510	
50 Pelles. a Skins. 53 Peaux.											
Pará.....	161.423	112.542	116.331	110.010	140.121	593.819	511.008	400.023	450.284	988.840	
Maranhão.....	16.452	57.550	30.032	62.808	61.081	54.751	196.733	127.355	207.060	375.225	
Ilha do Cajueiro.....	32.265	2.022	3.225	16.502	45.435	342.172	8.897	12.577	190.701	658.894	
Fortaleza.....	1.139.273	1.132.707	484.166	694.588	606.503	12.017.180	16.133.985	1.512.250	6.798.430	7.489.075	
Natal.....	88.148	32.021	18.781	48.177	48.417	1.035.524	506.290	184.888	556.276	088.001	
Cabedelo.....	281.791	185.877	215.080	208.195	251.978	3.142.745	2.729.432	1.807.778	2.585.925	3.406.126	
Pernambuco.....	909.761	517.031	407.518	456.307	638.361	10.114.253	7.034.505	3.757.096	4.752.856	8.891.023	
Maceió.....	04.220	493.030	588.200	570.038	581.913	586.587	3.850.844	4.082.770	5.885.102	8.089.714	
Bahia.....	1.957.185	1.129.001	755.913	1.054.223	1.283.617	19.088.715	13.119.394	5.996.332	12.041.098	16.781.783	
Rio de Janeiro.....	210.342	21.096	130.211	227.837	344.561	2.210.344	361.540	1.003.420	2.150.559	3.351.360	
Diversos.....	244.974	280.422	146.771	188.261	230.890	984.925	833.185	014.837	748.939	1.887.841	
Total kilog.....	5.165.840	3.965.705	2.911.294	3.537.546	4.212.783	51.077.015	45.306.873	22.535.932	36.406.838	52.484.292	
Equivalente em £ esterlinas.....						2,072,400	2,080,600	748,800	1,072,441	1,172,048	

EXPORTAÇÃO
EXPORTS
EXPORTATION

JANEIRO A DEZEMBRO
JANUARY TO DECEMBER
JANVIER A DECEMBRE

PAIZES DE DESTINO COUNTRIES of DESTINATION PAYS DE DESTINATION	QUANTIDADE QUANTITY QUANTITÉ					VALOR A BORDO NO BRASIL Value F. O. B. Valeur à bord au Brésil				
	1919	1920	1921	1922	1923	1919	1920	1921	1922	1923
Allemanha.....		4.225.204	14.440.873	14.014.435	22.017.027		0.127.012	18.544.903	23.879.114	42.753.407
Argentina.....	700.707	977.706	65.177	163.845	309.052	1.256.895	1.112.367	127.285	273.797	675.411
Belgica.....	732.300	1.255.252	1.235.775	1.828.123	2.518.597	1.838.583	1.803.112	1.377.365	2.305.208	4.584.471
Estados-Unidos.....	15.733.884	0.240.071	0.987.345	11.170.898	6.490.483	28.099.267	16.183.078	10.658.227	15.200.019	10.907.212
França.....	7.154.395	4.472.949	1.032.280	5.780.255	8.403.818	15.693.848	0.275.589	2.962.471	7.800.079	15.954.572
Grã-Bretanha.....	5.000.123	5.528.971	3.536.190	6.104.809	4.508.438	10.755.333	10.622.601	4.220.113	8.533.132	7.933.583
Hollanda.....	2.780.647	1.463.413	1.802.970	484.005	3.261.153	5.165.488	3.905.770	2.138.707	856.498	5.537.378
Italia.....	3.045.008	230.753	762.032	480.661	1.371.716	4.803.044	533.521	1.272.030	1.054.309	3.567.676
Portugal.....	788.600	1.142.038	1.330.855	1.560.907	1.118.096	2.417.633	3.442.810	2.501.510	4.011.375	3.312.928
Portos da Grã-Bretanha (à ordem)		350.248	457.572	104.402			380.117	457.572	233.282	
Suecia.....	203.905	3.680	62.000	46.070	604.213	1.111.508	19.136	62.000	64.866	1.004.715
Uruguay.....	16.231.740	8.213.018	6.729.996	4.821.218	6.840.761	22.861.589	11.087.310	8.009.048	6.760.635	12.826.441
Diversos.....	3.498.470	155.381	119.483	431.212	284.800	6.803.774	299.127	186.239	663.257	569.464
Total kilog.....	56.787.779	37.265.344	42.442.560	47.990.440	57.798.004	100.997.022	64.791.550	52.515.470	71.725.569	109.627.258
Allemanha.....	105	2.481	730.025	593.007	520.360	1.000	12.405	2.943.384	2.372.028	2.081.440
Argentina.....	56.234	122.878	27.100	103.199	123.271	257.538	614.390	108.640	412.796	493.034
Belgica.....	46.791	17.237	225.272	146.731	133.441	210.305	86.185	906.670	587.124	533.764
Estados-Unidos.....	55.307			48.626	10.313	316.863			194.504	41.262
Grã-Bretanha.....	65.650		46.911	1.259	30.842	380.995		187.644	5.036	123.533
Uruguay.....	1.908.539	1.467.043	2.193.337	2.656.577	1.342.427	9.829.102	7.279.365	8.978.633	10.626.308	5.368.961
Diversos.....	37.833	20.931	9.522	11.474	571	187.225	118.586	38.088	45.896	2.284
Total kilog.....	2.260.558	1.620.570	3.232.877	3.560.923	2.161.225	11.192.028	8.110.931	13.163.559	14.243.692	8.644.318
Estados-Unidos.....	4.555.336	3.237.400	2.488.668	2.055.369	3.675.946	46.006.086	38.185.184	19.388.866	31.255.179	45.302.818
França.....	305.943	380.275	130.796	266.128	254.714	3.236.609	5.273.300	1.213.450	2.946.508	3.542.808
Grã-Bretanha.....	22.224	123.401	6.957	4.324	3.152	178.698	567.178	67.001	49.694	59.179
Hollanda.....	41.191	26.088	129.814	102.998	101.409	552.744	345.522	1.068.627	1.157.736	1.580.351
Uruguay.....	219.039	136.369	126.833	179.061	121.223	825.994	679.457	542.723	691.766	981.722
Diversos.....	22.107	61.672	28.226	29.666	56.249	276.884	250.172	255.265	305.955	967.414
Total kilog.....	5.165.840	3.965.705	2.911.294	3.537.546	4.212.783	51.077.015	45.305.873	22.535.932	36.406.838	52.434.292

PRINCIPAES MERCADORIAS DE EXPORTAÇÃO (Continuação)
 EXPORTS OF PRINCIPAL MERCHANDISE (Continued)
 PRINCIPALES MARCHANDISES DE L'EXPORTATION (Suite)

PORTOS DE PROCEDENCIA PORTS OF SHIPMENT PORTS DE PROVENANCE	QUANTIDADE QUANTITY QUANTITÉ					VALOR A BORDO NO BRASIL Value F. O. B. Valeur à bord au Brésil				
						[Papel. Milréis Paper. Papier.				
	1919	1920	1921	1922	1923	1919	1920	1921	1922	1923
81 { Manganez. Manganeso. Manganèse.										
Bahia.....	8.603	17.788			0.020	815.270	1.725.300			080.418
Rio de Janeiro.....	106.058	435.040	275.507	340.700	226.759	10.081.070	38.101.000	22.000.500	22.200.425	25.701.800
Diversos.....	104		07		52	16.400		7.510		0.000
Total tons.....	205.725	453.737	275.594	340.706	235.831	16.913.340	39.829.450	22.917.136	22.269.425	26.784.219
Equivalente em £ esterlinas.....						987,007	2,230,800	829,777	675,201	600,010
128 { Algodão em rama. Coton, raw. Coton en laine.										
Pará.....	294.148	359.500	61.834	107.298	102.700	752.305	824.714	132.123	507.305	1.174.910
Maranhão.....	891.062	544.951	1.732.485	2.441.023	258.008	2.319.315	1.308.100	1.210.028	0.000.835	1.889.147
Ilha do Cajueiro.....	200.177	749.889	834.273	808.080	231.065	720.001	1.853.850	1.080.715	2.322.503	1.348.750
Fortaleza.....	1.241.080	2.080.461	3.160.060	8.183.351	4.075.869	4.210.314	9.705.178	0.071.724	23.023.074	28.275.132
Natal.....	107.840	812.428	1.801.854	2.000.310	1.306.013	400.016	2.751.302	4.018.617	0.858.550	5.068.110
Cabedello.....	30.326	1.802.350	3.035.264	4.545.144	3.040.830	100.000	5.105.000	5.742.575	12.882.515	20.188.018
Pernambuco.....	1.092.561	3.025.904	3.474.724	5.030.402	3.035.317	5.407.500	12.850.100	7.077.331	18.571.038	22.087.062
Maceió.....	10.746	256.614		45.104		53.353	828.000		113.250	
Bahia.....	14.018	47.593	107	113.858		40.081	180.477	320	352.877	
Rio de Janeiro.....	1.477.579	1.048.757	675.094	650.115	549.471	4.818.833	0.400.351	1.033.474	2.235.033	4.218.002
Santos.....	6.002.732	11.260.733	4.736.081	8.553.147	4.048.805	17.055.408	38.080.102	13.252.000	20.379.532	30.085.950
Diversos.....	25.186	6.817	4.700	89.061	727	73.080	11.207	5.444	418.040	4.038
Total kilog.....	12.153.055	24.696.079	19.606.566	33.947.395	19.169.584	36.708.387	80.696.581	45.943.047	103.662.555	119.139.464
Equivalente em £ esterlinas.....						3,497,110	8,602,121	1,850,084	3,080,058	3,641,481
138 { Arroz. Rice. Riz.										
Pará.....	32.025	5.050.840	2.108.510	1.570.805	052.018	20.840	3.410.102	1.028.080	1.000.330	855.040
Maranhão.....	03.580	2.820.589	2.808.255	1.154.000	281.010	03.240	1.737.124	1.282.408	830.008	181.704
Bahia.....	387	001.141	8.101	352	370	340	4.080	4.080	200	350
Rio de Janeiro.....	1.029.370	0.804.130	620.705	149.571	42.016	777.408	7.307.700	301.732	88.802	81.778
Santos.....	8.843.580	83.331.084	15.465.418	1.185.110	4.092.027	7.030.300	50.803.622	7.811.077	743.850	3.181.139
Rio Grande.....	748.875	743.640	1.609.870	2.720.020	3.088.100	488.730	482.120	086.208	1.015.783	2.008.518
Pelotas.....	5.245.740	10.405.055	10.731.350	11.138.775	6.428.090	3.315.822	0.730.654	0.573.044	0.621.410	4.735.070
Porto Alegre.....	10.677.670	18.318.102	10.482.000	18.658.258	10.508.875	0.781.551	11.863.080	12.142.517	11.101.074	12.180.158
Sant'Anna do Livramento.....	881.300	1.443.852	1.070.845	106.788	333.005	517.105	925.000	1.218.313	110.078	200.208
Uruguayana.....	608.240	795.616	510.337	888.420	891.400	306.100	517.420	331.322	354.475	602.528
Diversos.....	231.200	1.106.131	1.140.128	603.310	519.187	100.700	839.075	574.708	298.389	378.351
Total kilog.....	28.422.957	134.553.686	56.604.894	37.865.358	34.152.884	19.592.409	94.157.645	32.617.028	22.505.940	25.437.865
Equivalente em £ esterlinas.....						1,220,740	3,603,058	1,070,480	670,588	650,758
139 { Assucar. a Sugar. 141 { Sucre.										
Natal.....		200.040	60.000	547.008	1.251.762		133.000	21.000	105.044	407.082
Cabedello.....	106.075		1.248.740	3.117.105	2.342.850			420.351	1.111.045	1.790.811
Pernambuco.....	37.835.358	71.810.247	109.851.018	156.457.911	08.825.781	58.078	67.677.146	58.803.727	67.871.440	87.817.408
Maceió.....	4.233.475	9.848.942	32.412.181	43.501.758	20.856.573	2.073.824	8.372.581	11.014.200	17.548.583	21.744.408
Bahia.....	6.369.180	4.487.430	3.827.809	22.860.070	10.302.711	5.612.517	5.397.300	2.427.508	12.274.781	11.446.000
Rio de Janeiro.....	20.676.066	20.779.949	23.401.200	24.217.550	10.810.031	20.108.000	21.509.802	16.882.192	15.373.440	13.231.028
Santos.....	19.157	1.228.377	78.056	45.034	2.794.849	18.348	1.715.314	74.732	38.820	8.708.069
Florianopolis.....		567.180	345.000	78.000	120.210		670.348	137.900	35.200	111.804
Sant'Anna do Livramento.....	1.800	3.420	38.070	20.200	230.500		3.420	41.277	17.454	328.594
Santa Victoria do Palmar.....	30.225	57.350	148.040	240.000		2.150			182.802	
Uruguayana.....						40.484	67.608	135.975		
Diversos.....	150.963	151.070	597.202	994.711	1.370.790	163.200	210.701	583.752	604.357	1.583.797
Total kilog.....	69.428.879	109.140.914	172.093.876	252.111.571	153.174.697	57.630.059	105.826.969	94.168.814	115.248.572	141.903.073
Equivalente em £ esterlinas.....						3,714,303	0,147,271	3,203,003	3,322,681	5,171,808

EXPORTAÇÃO
EXPORTS
EXPORTATION

JANEIRO A DEZEMBRO
JANUARY TO DECEMBER
JANVIER A DECEMBRE

PAIZES DE DESTINO COUNTRIES of DESTINATION PAYS DE DESTINATION	QUANTIDADE QUANTITY QUANTITÉ					VALOR A BORDO NO BRASIL Value F. O. B. Valeur à bord au Brésil					
	1919	1920	1921	1922	1923	1919	1920	1921	1922	1923	Milréis { Papier. Paper. Papier.
Estados-Unidos.....	205.725	440.220	200.050	208.300	189.700	16.913.340	30.134.700	21.999.059	19.425.097	21.370.277	
França.....			7.117	31.678	13.734			398.670	2.173.649	1.583.832	
Diversos.....		7.508	8.527	10.632	32.307		694.750	519.407	670.679	3.830.110	
Total tons.....	205.725	453.737	275.694	340.706	235.831	16.913.340	39.829.450	22.917.136	22.269.425	26.784.219	
Alemanha.....	100.074	1.102.058	1.504.054	1.819.905	263.287	580.072	4.003.834	4.098.143	5.634.894	1.400.794	
Belgica.....	181.025	1.003.304	258.125	758.148	140.037	517.501	3.569.886	729.364	2.321.931	910.108	
Estados-Unidos.....	401.090	330.104	700.358	1.203.702	906	1.461.147	1.005.832	1.827.208	3.030.865	5.925	
França.....	4.528.981	8.788.320	3.035.446	6.001.390	1.964.332	13.632.421	30.092.640	7.613.668	17.200.153	11.355.490	
Grã-Bretanha.....	4.007.023	9.030.536	10.304.530	17.722.303	11.851.801	15.247.707	28.989.187	23.022.565	57.010.267	76.042.834	
Hollanda.....	612.311	172.740		157.387	105.952	1.744.824	602.283		426.300	1.504.574	
Italia.....	244.099	90.341	295.030	106.128	21.978	724.425	318.381	834.764	856.262	127.978	
Portugal.....	1.015.981	4.006.480	3.287.642	0.035.764	4.605.588	2.786.027	11.973.744	7.791.012	16.889.072	27.057.312	
Diversos.....	1.062	27.197	10.781	52.458	116.703	3.763	80.794	26.923	292.815	674.460	
Total kilog.....	12.153.055	24.696.079	19.606.566	33.947.395	19.169.584	36.708.387	80.696.581	45.943.647	103.662.555	119.139.484	
Alemanha.....	2.410.132	51.703.646	22.025.384	240.628	3.308.308	1.892.753	36.243.803	12.010.270	136.370	2.589.274	
Argentina.....	14.367.055	31.446.820	20.571.452	24.312.380	19.477.055	0.298.203	21.263.009	12.664.448	14.443.146	14.309.991	
Belgica.....	270.180	7.795.451	385.980	600	60	216.171	5.099.948	223.167	300	48	
Cuba.....		3.480.120					2.583.400				
Estados-Unidos.....		220.440	300				166.011	172			
França.....	1.877.772	3.351.924	2.188	3.788	255.245	1.540.040	2.364.522	1.349	2.230	201.230	
Grã-Bretanha.....	6.000	4.251.017	110.760	103.915	120.650	4.848	3.102.988	70.006	69.282	81.445	
Hollanda.....	2.425.881	8.836.941	300.600	6.000	6.000	1.045.916	0.838.080	150.331	3.942	4.263	
Italia.....	305	660.825	2.077	193		240	507.777	1.317	122		
Portugal.....	75.122	7.792.534	4.673.594	1.821.440	858.062	69.498	5.037.497	2.292.431	1.045.509	691.555	
Madeira (Ilha da).....		580.320	985.972	717.450	413.395		401.727	551.649	442.476	378.732	
Senegal.....	54.160	5.308.080			111.000	43.701	3.836.192			89.568	
Suecia.....	30.000	502.200	240			24.240	370.902	120			
Uruguay.....	6.184.215	6.757.948	6.452.250	10.210.759	9.208.189	3.982.020	4.454.992	4.002.209	6.100.572	6.808.658	
Diversos.....	721.235	1.850.420	1.087.707	442.145	333.000	574.104	1.280.077	649.659	261.922	253.098	
Total kilog.....	28.422.957	134.653.686	56.604.594	37.865.358	34.152.884	19.592.409	94.157.645	32.617.028	22.505.940	25.437.865	
Alemanha.....		102.040	79.327	3.999.821	156.552		115.827	69.043	2.258.657	207.046	
Argentina.....	5.782.080	390.815	26.338.929	33.367.117	9.904.190	4.726.445	337.129	16.040.191	16.421.078	8.842.751	
Belgica.....	704.165	3.387.580	15.790	4.793.590	4.296.570	605.940	2.824.863	14.080	2.470.380	3.204.867	
Canarias (Ilha das).....		496.540	24.000	30.000	120.000		491.220	15.240	17.430	126.430	
Dinamarca.....	540.300					448.431					
Estados-Unidos.....	18.380.241	58.124.811	1.122.000		19.286.245	17.064.494	62.985.031	573.408		20.533.875	
França.....	10.302.668	1.033.554	649.144	5.775.873	1.767.567	14.878.639	1.020.305	276.873	3.238.091	2.012.856	
Grã-Bretanha.....	13.444.094	25.283.684	81.040.456	135.797.170	68.588.920	7.972.470	18.257.115	35.690.621	55.349.638	57.332.577	
Hespanha.....	2.100.000	2.094.300	232		55	1.297.800	2.467.452	196		70	
Hollanda.....	124.213	121.995	211	8.348.155	1.421.020	119.722	121.645	241	4.198.513	1.233.598	
Italia.....	2.100.635	1.282.831	5.120.643	678.877	2.402.747	1.669.503	1.396.980	4.608.204	403.422	3.182.915	
Portugal.....	2.017.503	6.947.389	23.020.811	22.206.830	25.447.834	1.480.503	6.377.177	13.307.732	10.184.605	22.642.503	
Madeira (Ilha da).....			1.508.780	2.248.570	1.649.608			888.777	1.104.924	1.486.331	
Uruguay.....	5.746.625	8.821.040	31.258.191	32.562.031	16.843.091	5.238.894	9.288.955	22.264.733	13.850.696	19.985.363	
Diversos.....	2.185.755	154.320	1.006.362	2.303.531	1.220.623	2.127.212	143.174	419.405	751.138	1.110.381	
Total kilog.....	69.428.879	109.140.914	172.093.876	252.111.571	153.174.697	57.630.059	105.826.969	94.168.814	115.248.572	141.903.073	

EXPORTAÇÃO
EXPORTS
EXPORTATION

JANEIRO A DEZEMBRO
JANUARY TO DECEMBER
JANVIER A DECEMBRE

PAIZES DE DESTINO COUNTRIES of DESTINATION PAYS DE DESTINATION	QUANTIDADE QUANTITY QUANTITÉ					VALOR A BORDO NO BRASIL Value F. O. B. Valeur A bord au Brésil						
	1919	1920	1921	1922	1923	1919	1920	1921	1922	1923	Mitréis { Papel. Paper. Papier.	
Allemanha.....	1.130	622.241	2.158.050	2.530.134	1.812.053	3.015	1.329.200	4.668.322	5.857.594	8.377.023		
Estados- Unidos.....	22.932.260	13.609.433	10.125.619	9.485.009	9.983.580	60.923.910	82.499.303	19.175.133	22.420.194	43.762.326		
França.....	2.185.369	1.304.817	2.420.690	2.377.572	1.825.119	7.737.935	3.230.172	5.671.675	5.133.828	8.242.050		
Grã-Bretanha.....	6.529.287	6.989.599	1.889.943	4.285.181	3.019.077	23.386.302	18.889.681	4.163.336	11.409.027	14.054.088		
Uruguay.....	159.266	101.774	97.733	109.566	215.231	636.705	350.310	282.773	217.642	812.325		
Diversos.....	406.017	248.459	378.955	424.962	228.544	1.532.125	674.898	958.111	911.669	1.078.362		
Total kilog.....	32.213.311	22.876.323	17.070.869	19.212.424	17.033.604	103.220.001	56.973.564	34.819.350	45.955.954	76.321.174		
Allemanha.....	151.562	6.140.880	9.991.401	8.439.272	5.946.222	241.587	6.429.770	12.473.061	12.784.367	8.447.585		
Argentina.....	1.295.705	2.270.731	1.036.500	2.443.289	2.985.674	2.129.305	2.829.408	2.338.856	3.745.365	4.248.709		
Belgica.....	1.248.294	1.667.450	1.178.456	1.076.895	2.368.072	1.701.877	2.051.958	1.379.931	2.496.274	3.394.898		
Dinamarca.....	2.746.125	1.745.175	1.235.249	895.380	863.940	4.449.255	1.867.475	1.348.951	1.340.378	1.198.380		
Estados- Unidos.....	33.877.844	25.327.955	19.365.749	18.006.249	30.366.836	51.427.191	30.047.633	19.086.304	28.588.748	56.140.871		
França.....	15.575.150	8.362.259	2.579.944	5.207.005	4.915.428	21.452.728	11.006.332	2.810.469	7.328.035	7.136.087		
Grã-Bretanha.....	3.565.773	623.487	255.981	987.320	308.228	5.103.537	648.534	284.357	1.414.694	567.274		
Hollanda.....	2.130.346	5.308.805	3.024.350	4.002.640	4.277.999	3.207.854	6.219.394	4.921.812	6.169.377	6.049.755		
Italia.....	90.000	397.880	92.798	200.760	846.400	117.090	526.367	115.141	303.787	1.166.565		
Noruega.....	1.103.946	541.980	888.857	884.040	669.000	1.733.797	590.830	1.142.299	1.338.622	965.127		
Suecia.....	888.118	1.440.577	931.310	1.435.875	2.100.000	1.365.203	1.706.373	1.144.050	2.161.810	2.968.555		
Uruguay.....	210.835	478.025	189.000	834.897	480.987	334.988	620.737	198.867	513.506	617.358		
Diversos.....	610	95.398	313.640	75.000	169.917	951	109.919	305.377	115.770	248.277		
Total kilog.....	62.584.308	54.418.608	42.883.235	45.279.222	65.328.753	93.265.453	64.649.739	47.549.475	68.280.783	93.134.531		
Allemanha.....	8.922	545.830	922.520	444.541	366.894	843.474	86.988.194	76.520.677	47.971.228	53.558.408		
Argentina.....	190.888	285.200	290.383	363.496	371.756	19.330.361	19.682.332	23.535.079	38.919.462	51.995.971		
Austria.....	79.170					7.276.785						
Belgica.....	523.665	319.872	382.157	420.652	345.080	52.331.135	21.926.308	30.508.165	48.076.010	49.746.374		
Chilo.....	32.250	54.458	12.710	52.547	52.722	2.776.587	4.106.334	999.070	5.128.987	6.803.258		
Dinamarca.....	304.363	141.805	97.274	188.121	205.728	20.229.851	9.812.353	8.359.126	16.958.157	30.650.119		
Egypto.....	25.505	37.420	43.275	81.264	79.960	2.363.250	3.012.044	4.025.118	10.310.280	11.920.864		
Estados- Unidos.....	6.214.829	6.248.018	6.136.808	5.966.224	7.439.360	608.278.904	472.703.747	502.112.943	746.435.728	1.113.728.988		
Finlandia.....	64.129	32.208	134.067	171.015	102.041	6.049.928	1.784.319	9.031.266	17.059.860	13.847.078		
França.....	3.370.824	1.539.988	1.555.945	1.031.739	2.185.750	302.966.032	120.035.384	130.816.529	192.279.474	322.429.685		
Grã-Bretanha.....	308.640	72.559	52.703	513.970	10.651	25.671.572	5.322.761	3.855.973	57.659.637	1.515.387		
Grecia.....	80.175	17.125	14.375	14.350	36.528	7.219.620	990.748	1.003.245	1.431.401	4.763.637		
Hispanha.....	225.385	45.799	21.957	280	567	20.367.762	3.516.886	1.483.761	84.759	88.034		
Hollanda.....	252.607	376.200	1.145.815	902.951	964.353	26.287.630	25.391.655	98.667.718	107.126.158	142.792.047		
Italia.....	201.421	1.002.070	754.376	970.692	1.184.722	17.131.010	81.062.659	67.502.127	107.329.052	166.480.006		
Noruega.....	102.979	17.349	20.218	47.698	59.468	14.611.537	1.106.688	1.988.522	5.228.645	8.031.770		
Portos da Grã-Bretanha (4 ordens)	64.900					5.868.519						
Portugal.....	5.088	14.360	7.991	20.880	22.676	465.738	942.007	594.508	1.866.075	3.036.920		
Possesões Britannicas:												
Canada.....	4.300	20.725	21.460	19.410	22.080	336.982	1.496.283	1.722.032	2.403.877	3.402.389		
União Sul Africana.....	112.328	203.649	217.333	224.204	189.007	9.269.425	13.469.603	15.423.565	22.454.092	24.069.490		
Gibraltar.....	37.716	10.175	17.542	25.558	25.296	2.836.917	630.136	1.342.082	2.593.423	3.381.057		
Possesões Francesas:												
Argelia.....	105.805	58.928	119.987	126.193	147.719	8.647.064	3.778.635	9.073.071	12.416.488	19.144.442		
Possesões Portuguezas:												
Mocambique.....				11.675	14.525				1.200.745	1.810.486		
Russia Europeia.....	500	1				36.260	96					
Suecia.....	517.205	385.776	323.450	307.633	438.452	51.152.824	27.093.502	25.731.855	45.360.374	63.940.193		
Turquia Europeia.....		19.575	5.583	25.710	35.212		1.214.943	447.558	2.534.071	4.679.891		
Uruguay.....	29.780	40.057	85.139	87.932	42.633	2.570.005	2.620.407	2.488.763	3.766.477	5.496.898		
Diversos.....	30.810	35.408	24.031	73.795	121.807	2.543.124	2.270.072	1.831.312	7.621.518	16.414.867		
Total.....	12.963.250	11.524.780	12.368.612	12.672.536	14.465.582	1.226.462.771	860.957.546	1.019.064.755	1.504.166.278	2.124.628.209		

PRINCIPAES MERCADORIAS DE EXPORTAÇÃO (continuação)
 EXPORTS OF PRINCIPAL MERCHANDISE (continued)
 PRINCIPALES MARCHANDISES DE L'EXPORTATION (suite)

PORTOS DE PROCEDENCIA PORTS OF SHIPMENT PORTS DE PROVENANCE	QUANTIDADE QUANTITY QUANTITE					VALOR A BORDO NO BRASIL Value F. O. B. Valeur A bord au Brésil				
						Milréis { Papel. Paper. Papier.				
	1919	1920	1921	1922	1923	1919	1920	1921	1922	1923
166 { Cera de carnaúba. Carnauba wax. Cire de carnauba.										
Pará.....	54.080	15.040	32.784	127	910	188.748	42.100	98.347	630	3.000
Ilha do Cajueiro.....	1.303.872	1.223.511	1.183.136	1.611.811	1.512.067	3.200.370	3.307.131	3.258.753	4.500.723	4.526.068
Fortaleza.....	3.519.996	1.035.872	1.861.435	2.300.747	2.094.708	11.577.007	5.325.815	4.511.016	0.178.100	6.724.018
Pernambuco.....	552.070	141.848	172.116	350.482	154.805	2.347.503	502.737	721.988	1.378.493	660.928
Bahia.....	181.798	286.751	320.400	501.534	313.380	653.375	804.077	731.500	1.369.401	1.131.068
Rio de Janeiro.....	558.081	92.000	223.649	132.064	173.508	2.348.013	370.747	739.012	587.022	739.667
Diversos.....	53.188	119.500	112.130	17.883	61.738	143.365	331.430	332.211	51.857	179.274
Total kilog.....	6.223.685	3.515.572	3.905.650	5.004.648	4.341.272	20.539.680	10.873.046	10.394.627	14.138.292	14.014.903
Equivalente em £ esterlinas.....						1,219,095	682,707	855,092	422,842	512,084
184 { Farinha de mandioca. Manioc meal. Farine de manioc.										
Pará.....	1.461.082	483.140	4.531.900	1.845.574	1.792.302	550.029	208.534	2.084.342	771.920	901.808
Maranhão.....	1.020.478	232.246	2.183.858	1.447.097	235.713	627.133	61.823	663.750	402.535	129.459
Ilha do Cajueiro.....	1.247.293	122	955	331.140	509.496	495.030	36	273	118.544	298.038
Fortaleza.....	2.590.035			60.000	2.363.000	975.150			17.200	701.661
Pernambuco.....	1.313.500	101.732	1.271.200	2.553.490	1.006.499	314.320	30.750	374.134	483.523	303.204
Bahia.....	89	280	713	44.115	6.650	31	95	204	10.544	1.960
Rio de Janeiro.....	0.020.105	1.055.520	522.956	10.080	101.894	3.151.010	337.800	130.287	4.855	43.886
Santos.....	986.150	16.015	27.020	823	1.790	372.700	6.315	8.280	335	710
São Francisco.....		187.500	25.550	145.280	10.000		70.031	10.504	60.288	20.100
Florianopolis.....	171.400	1.211.700	1.421.700	984.000	300.000	67.232	599.326	599.314	378.098	134.020
Laguna.....	192.000	517.400	181.500	181.750	299.000	60.880	216.837	72.004	65.200	125.226
Porto Alegre.....	2.145.150	4.170.730	3.284.000	3.017.000	4.065.295	417.671	862.921	761.081	1.075.531	1.402.404
Diversos.....	479.792	697.113	1.592.974	838.250	1.301.864	103.234	151.741	300.927	230.747	450.221
Total kilog.....	21.833.974	8.659.597	15.048.154	12.366.714	12.084.463	7.135.101	2.462.287	5.045.966	3.719.022	4.638.613
Equivalente em £ esterlinas.....						399,626	149,467	174,454	111,008	104,094
189 { Feijão. Haricot beans. Haricots.										
Rio de Janeiro.....	6.570.016	1.804.731	109.604	3.932	137.037	2.255.303	608.000	53.900	2.202	90.050
Santos.....	45.896.384	20.998.466	197.940	1.777	461.110	17.094.634	7.584.637	93.805	1.072	240.012
Porto Alegre.....	5.904.660	141.370	18.705	9.000	13.270	1.433.810	45.617	7.903	3.835	0.041
Diversos.....	226.435	65.790	64.075	146.954	91.005	61.459	27.084	20.055	84.032	47.077
Total kilog.....	58.607.395	23.101.357	390.384	161.723	706.682	20.845.206	8.356.868	182.743	92.101	383.186
Equivalente em £ esterlinas.....						1,392,624	569,292	6,024	2,574	8,791
208 { Baga de mamona. Castor seed. Graines de ricin.										
Maranhão.....	302.780	660.057	303.607	90.207	73.887	164.028	230.480	93.884	34.820	34.020
Pernambuco.....	3.775.914	4.230.201	4.010.886	671.040	2.648.362	1.565.004	1.334.800	1.190.845	202.427	2.143.211
Maceió.....	67.954	814.485	507.953	77.135	125.264	15.020	244.763	83.518	10.380	78.030
Bahia.....	230.470	1.209.554	93	80	139.793	116.760	430.811	28	30	99.500
Rio de Janeiro.....	387.350					139.102				
Santos.....	18.024.890	14.732.541	0.382.354	3.009.043	3.039.817	8.455.583	4.975.520	3.540.339	1.081.504	2.369.800
Diversos.....	388.024	333.623	180.695	362.748	1.045.001	145.449	84.184	51.402	109.920	515.581
Total kilog.....	23.777.382	21.980.461	14.394.588	4.270.352	7.673.024	10.602.161	7.309.564	4.966.016	2.138.168	5.240.761
Equivalente em £ esterlinas.....						630,846	471,244	163,049	60,084	116,491

EXPORTAÇÃO
EXPORTS
EXPORTATION

JANEIRO A DEZEMBRO
JANUARY TO DECEMBER
JANVIER A DECEMBRE

PAIZES DE DESTINO COUNTRIES of DESTINATION PAYS DE DESTINATION	QUANTIDADE QUANTITY QUANTITÉ					VALOR A BORDO NO BRASIL Value F. O. B. Valeur à bord au Brésil						
	1919	1920	1921	1922	1923	1919	1920	1921	1922	1923	Milréis	Papel.
												Paper.
Allemanha.....	5.040	7.015	550.137	634.501	637.002	17.171	19.403	1.380.042	1.735.779	2.017.670		
Belgia.....	136.207	44.511	20.240	27.933	80.873	481.950	133.800	23.336	77.979	246.150		
Estados- Unidos.....	3.180.192	2.205.896	2.183.322	2.479.098	2.134.012	10.601.949	6.881.513	5.943.707	7.155.457	7.001.131		
França.....	800.084	232.350	253.787	725.774	540.167	3.521.173	766.534	505.045	1.967.535	1.096.380		
Grã-Bretanha.....	1.465.520	973.673	800.909	941.744	801.407	4.094.344	2.860.592	2.107.423	2.574.069	2.513.706		
Hollanda.....	265.721	21.470	14.098	5.063	3.123	614.737	87.000	36.000	14.131	11.044		
Italia.....	150.240	4.635	13.356	76.441	77.586	765.670	22.000	34.125	224.687	253.243		
Portos da Grã-Bretanha (à ordem)												
Diversos.....	115.081	20.010	69.801	114.004	65.452	442.680	96.214	209.949	388.655	275.519		
Total kilog.....	6.223.685	3.515.572	3.905.650	5.004.648	4.341.272	20.539.680	10.873.046	10.394.627	14.138.292	14.014.903		
Argentina.....	1.003.600	3.219.377	2.253.542	2.843.310	2.437.220	202.937	801.436	643.122	372.099	827.654		
França.....	7.182.195	626.213	391.157	245.905	136.950	2.450.618	215.846	93.730	50.502	64.848		
Grã-Bretanha.....	8.919.720	559.466	4.459.605	1.708.062	938.816	3.064.380	137.031	1.925.135	706.394	374.572		
Portugal.....	2.461.650	528.019	2.807.027	1.486.781	3.281.045	856.234	195.513	946.548	535.111	1.358.108		
Uruguay.....	1.700.433	3.476.500	3.174.378	3.179.110	3.240.225	368.274	989.864	923.623	923.386	1.195.245		
Diversos.....	560.397	250.013	1.002.445	2.842.040	2.044.207	193.258	72.597	508.802	621.930	818.186		
Total kilog.....	21.833.974	8.659.597	15.048.154	12.366.714	12.084.463	7.135.101	2.462.287	5.045.966	3.710.022	4.638.613		
Allemanha.....	5.248.204	11.620.747	114.488	1.830	305.180	1.885.499	4.215.020	53.212	1.023	153.183		
Belgia.....	1.481.000	1.030.140				475.172	389.920					
Dinamarca.....	120.000	1.330.200				49.200	547.842					
Estados- Unidos.....	1.100.580	300.920	60			302.098	100.066	27				
França.....	28.127.350	1.413.060	1.097	2.400	104.400	10.174.686	541.642	548	1.443	57.744		
Grã-Bretanha.....	12.580	11.073		180	60	10.071	4.409		90	30		
Hollanda.....	11.300.545	6.502.861	180			3.588.741	2.218.905	72				
Italia.....	4.652.400	29.460	240	60	3.120	1.843.864	11.776	94	68	1.600		
Portos da Grã-Bretanha (à ordem)	4.052.040					1.020.816						
Uruguay.....	36.346	52.020	72.380	43.120	78.845	9.459	18.990	27.803	18.746	38.154		
Diversos.....	2.415.441	795.336	201.030	114.133	215.077	825.000	302.268	100.987	70.731	132.475		
Total kilog.....	58.607.395	23.101.357	390.384	161.723	706.682	20.845.206	8.356.868	182.743	92.101	383.186		
Allemanha.....	3.000	80.186	200	4.514	21.840	1.170	31.213	47	1.720	9.181		
Belgia.....	250.700	1.165.480	1.121.790	945.207	3.837.952	112.878	407.018	336.277	407.868	2.753.385		
Estados- Unidos.....	21.618.868	15.220.404	8.448.198	2.405.600	3.254.607	9.434.130	5.070.626	3.176.458	1.258.353	2.041.693		
Grã-Bretanha.....	209.452	4.722.331	4.122.231	110.917	59.742	109.352	1.531.855	1.171.199	40.180	33.570		
Espanha.....	796.020		3.500			547.014		875				
Portugal.....	206.060	441.871	118.585	7.200	26.286	141.938	157.186	44.327	2.400	20.618		
Diversos.....	672.382	341.180	580.108	796.914	481.597	255.679	110.766	236.833	427.647	382.309		
Total kilog.....	23.777.382	21.980.461	14.394.588	4.270.352	7.673.024	10.602.161	7.309.564	4.966.016	2.138.168	5.240.761		

PRINCIPAES MERCADORIAS DE EXPORTAÇÃO (continuação)
 EXPORTS OF PRINCIPAL MERCHANDISE (continued)
 PRINCIPALES MARCHANDISES DE L'EXPORTATION (suite)

PORTOS DE PROCEDENCIA PORTS OF SHIPMENT PORTS DE PROVENANCE	QUANTIDADE QUANTITY QUANTITÉ					VALOR A BORDO NO BRASIL Value F. O. B. Valeur à bord au Brésil									
	1919	1920	1921	1922	1923	1919	1920	1921	1922	1923	Milréis { Papel. Papier. Papier.				
210 { Carvão de algodão. Cotton seed. Graines de coton.															
Maranhão.....	1.589.480	1.801.126	3.003.010	2.743.875	1.479.292	248.363	253.351	308.594	318.207	202.180					
Ilha do Cajueiro.....	3.271.580	1.520.201	1.403.537	1.072.455	923.101	399.741	185.019	149.217	103.430	115.405					
Fortaleza.....	653.750	1.004.000	0.230.007	15.385.524	15.808.235	88.050	180.000	820.800	1.002.033	2.717.762					
Cabedello.....		1.410.153	3.814.083	1.131.363	2.318.287		192.300	550.885	108.092	484.893					
Natal.....	60.000	40.000	1.593.158	2.475.704	3.233.351		10.000	7.758	185.137	287.712					
Pernambuco.....	5.040.187	104.976	5.593.914	2.141.929	10.000	1.020.383	27.594	901.000	420.242	2.050					
Maceió.....	3.910.387	902.234	1.065.081	2.080.363	2.353.277		440.055	133.082	118.593	331.587					
Santos.....	0.559.480	15.046.381		391.474		2.150.705	4.200.228		78.894						
Diversos.....	1.563.923	1.542.047	502.840	1.023.309	051.498	268.802	381.028	125.810	200.071	208.940					
Total kilog.....	22.648.802	23.563.718	24.472.890	29.057.996	27.107.341	4.835.789	5.650.399	2.932.102	3.800.934	4.787.910					
Equivalente em £ esterlinas.....						288,548	381,872	95,817	115,451	100,810					
211 { Castanhas. Brazil nuts. Noix du Brésil.															
Manáos.....	13.500.526	4.025.928	10.245.800	17.450.004	0.830.241	11.701.101	0.578.050	11.163.794	20.747.016	16.386.001					
Itaconitara.....	1.038.700	027.293	1.251.320	000.000	009.250	1.501.107	901.087	1.024.001	1.134.802	1.185.601					
Pará.....	9.237.031	4.020.055	10.051.511	10.127.164	12.920.712	0.710.041	0.072.323	10.102.100	15.817.728	27.895.887					
Rio de Janeiro.....	609.310			32.415	14.000	008.044			42.590	35.560					
Diversos.....	2.670	102				1.402	07								
Total kilog.....	24.997.837	9.279.438	22.148.631	34.575.583	23.443.203	20.537.645	13.552.157	23.889.984	37.772.195	45.103.095					
Equivalente em £ esterlinas.....						1,107,400	885,504	905,800	1,177,088	1,030,887					
411A { Coquilhos de babassú. Palm nuts. Petits cocos.															
Pará.....			3.888	5.180	2.650			2.158	3.190	2.092					
Maranhão.....	5.644.705	2.334.886	3.025.243	13.608.020	18.791.209	3.900.383	1.830.410	2.512.550	0.782.781	11.232.307					
Ilha do Cajueiro.....	4.774.045	4.213.050	3.277.050	8.351.488	10.000.553	3.348.827	2.005.700	2.104.340	0.204.559	12.717.870					
Fortaleza.....	8.972	3.890				0.000									
Santos.....	270.740					270.740									
Diversos.....	206.196	118	76.704	3.000	487.020	261.590	150	38.053	1.000	351.040					
Total.....	11.003.658	6.581.944	7.282.885	21.958.288	35.281.435	7.796.510	4.598.832	4.688.007	15.991.536	27.307.494					
Equivalente em £ esterlinas.....						470,222	311,357	153,000	458,588	611,913					
218 { Fumo em folha. Tobacco, leaf. Tabac en feuilles.															
Bahia.....	88.115.761	28.483.578	27.749.551	30.918.873	32.807.230	61.337.930	35.074.000	46.491.825	40.082.678	49.080.658					
Rio de Janeiro.....	2.164.068	711.731	1.261.028	920.080	1.196.544	5.087.756	1.318.700	2.320.033	1.307.440	2.585.327					
Santos.....	362.932	13.407	16.073	10.445	49.710	584.758	21.077	28.778	11.480	54.688					
São Francisco.....	1.140.819	215.070	232.045	205.059	191.441	1.130.877	178.855	189.074	207.070	465.085					
Rio Grande.....	250.725	503.877			3.050	580.687	1.166.070			7.300					
Porto Alegre.....	353.703	539.937	2.845.002	2.514.797	1.511.808	810.973	1.250.497	3.812.957	2.809.224	2.809.402					
Diversos.....	187.411	93.335	56.509	104.152	41.028	414.700	174.612	78.058	110.498	64.404					
Total kilog.....	42.575.419	30.561.541	32.160.808	43.683.312	35.903.326	69.936.381	39.185.326	52.925.225	45.554.894	56.032.859					
Equivalente em £ esterlinas.....						4,224,450	2,220,050	1,828,003	1,316,188	1,230,320					

EXPORTAÇÃO
EXPORTS
EXPORTATION

JANEIRO A DEZEMBRO
JANUARY TO DECEMBER
JANVIER A DECEMBRE

PAIZES DE DESTINO COUNTRIES of DESTINATION PAYS DE DESTINATION	QUANTIDADE QUANTITY QUANTITÉ					VALOR A BORDO NO BRASIL Value F. O. B. Valeur à bord au Brésil				
	1919	1920	1921	1922	1923	1919	1920	1921	1922	1923
Chile.....				4.110.850	2.150.841				720.487	397.962
Grã-Bretanha.....	22.043.982	23.488.866	24.305.387	24.205.941	24.488.571	4.470.265	5.628.518	2.917.225	2.981.642	4.278.859
Diversos.....	604.820	74.802	107.533	642.106	467.029	165.524	21.886	14.877	89.805	111.089
Total kilog.....	22.648.802	23.563.718	24.472.890	29.057.996	27.107.341	4.635.789	5.650.399	2.932.102	3.800.934	4.787.910
Allemanha.....		12.111	270.030	907.770	462.087		17.471	293.108	1.067.490	1.023.038
Estados- Unidos.....	15.107.762	5.835.015	14.320.251	18.425.358	14.144.077	13.045.038	8.664.337	16.728.956	20.543.368	28.061.331
Grã-Bretanha.....	9.797.041	3.405.412	7.518.639	15.046.543	8.030.642	7.487.406	4.830.572	8.803.012	16.037.147	14.908.032
Diversos.....	8.034	26.000	30.711	105.905	805.707	4.511	39.777	59.888	124.190	1.110.694
Total kilog.....	24.997.837	9.279.438	22.148.631	34.575.583	23.443.203	20.537.645	13.552.157	25.889.964	37.772.195	45.103.095
Allemanha.....			4.133.270	14.594.700	26.140.912			2.640.952	10.530.567	20.001.233
Belgica.....	3.243.777	3.250.887	924.878	160.067	713.515	2.206.794	2.283.610	593.506	118.287	516.422
Dinamarca.....			1.545.813	0.265.580					1.171.462	5.216.232
Grã-Bretanha.....	5.719.331	434.815	1.575.419	428.396	634.818	4.100.165	284.798	1.034.601	301.094	460.142
Espanha.....	270.740					279.740				
Hollanda.....	1.000.350	2.891.040	20.207	5.212.512	805.213	743.771	2.026.740	13.640	3.864.696	613.358
Italia.....			120.000					76.800		
Noruega.....			400.000		302.346			270.000		234.318
Portugal.....	661.400		65.800			462.980		46.144		
Diversos.....	60	5.202	40.302	7.800	359.054	60	3.684	12.364	5.430	265.789
Total.....	11.003.658	6.581.944	7.282.885	21.958.288	35.281.438	7.796.510	4.598.832	4.688.007	15.991.536	27.307.494
Allemanha.....	2.085.794	5.027.915	9.030.408	13.541.207	9.897.989	4.577.222	6.827.587	15.017.831	14.085.029	15.219.748
Argentina.....	4.196.448	9.844.023	3.340.550	8.689.113	5.140.862	7.052.578	12.142.116	5.265.505	7.987.427	7.403.746
Belgica.....	5.530.850	2.445.920	2.798.964	2.393.293	2.047.088	9.485.192	3.876.709	4.021.511	2.557.408	3.457.940
Dinamarca.....	2.303.066	148.979			151.392	3.449.528	172.220			214.568
Estados- Unidos.....	430.631	131.830	3.728	3.734	104	661.785	190.640	6.338	5.100	800
França.....	11.858.891	3.851.064	5.589.944	3.579.767	1.293.521	18.097.841	4.687.959	9.446.462	3.506.847	2.098.583
Grã-Bretanha.....	421.952	17.346	533.547	65.054	1.833	635.027	21.468	920.674	84.830	2.668
Espanha.....	2.079.210	3.409.773	122	6.850.803	3.751.441	4.872.404	4.514.168	240	6.981.517	4.413.875
Hollanda.....	7.562.843	1.844.065	5.205.437	2.510.279	8.821.902	12.887.291	2.318.266	9.262.917	2.846.663	14.994.975
Italia.....	1.850.343	1.446.542	2.651.893	695.179	1.183.628	3.850.323	2.210.380	4.410.661	585.199	1.837.212
Portugal.....	72.988	44.040	4.026	780.675	231.820	90.595	50.467	22.807	685.991	247.064
Argelia.....	79.072	139.717	269.053	1.272.324	2.076.542	149.987	229.686	510.810	1.421.771	3.756.489
Suecia.....	738.270	87.920	798.411		5.408	1.243.184	103.852	1.305.000		7.800
Uruguay.....	1.852.686	1.425.723	1.914.469	3.216.997	927.270	2.508.143	1.829.051	2.713.016	4.693.870	1.881.538
Diversos.....	203.375	5.775	13.856	84.917	274.436	865.681	10.757	21.453	112.642	495.953
Total kilog.....	42.575.419	30.561.541	32.160.808	43.683.312	35.805.326	69.936.381	39.185.326	52.925.225	45.554.894	56.032.859


PRINCIPAES MERCADORIAS DE EXPORTAÇÃO (Continuação)
 EXPORTS OF PRINCIPAL MERCHANDISE (Continued)
 PRINCIPALES MARCHANDISES DE L'EXPORTATION (Suite)

PORTOS DE PROCEDENCIA PORTS OF SHIPMENT PORTS OF PROVIENANCIA	QUANTIDADE QUANTITY QUANTITE					VALOR A BORDO NO BRASIL Value F. O. B. Valeur à bord au Brésil						
	1919	1920	1921	1922	1923	1919	1920	1921	1922	1923	Mil-réis { Papel. Paper. Papier.	
224 { Herva mate. e { Mate (Brazilian tea). 224A { Matê (Thé du Brésil). Paranaguá..... Antonina..... Fôz do Iguaçu..... São Francisco..... Porto Alegre..... Sant'Anna do Livramento..... Uruguaiana..... Diversos..... Total kilog..... Equivalente em £ esterlinas.....	40.418.200 12.492.753 7.988.244 17.910.842 2.695.340 5.403.771 2.398.930 831.437 90.199.619 90.686.201 71.898.862 82.346.603 87.647.776 52.512.416 50.559.145 43.436.502 53.578.759 55.117.968 3,300,722 2,072,033 1,591,830 1,603,026 1,214,575	45.016.774 11.734.540 8.486.889 17.434.095 4.121.157 1.581.462 1.920.984 390.294 90.686.201 71.898.862 82.346.603 87.647.776 52.512.416 50.559.145 43.436.502 53.578.759 55.117.968 2,072,033 1,591,830 1,603,026 1,214,575	40.170.190 5.490.287 9.043.620 13.080.288 1.531.413 847.025 301.714 522.319 71.898.862 82.346.603 87.647.776 52.512.416 50.559.145 43.436.502 53.578.759 55.117.968 1,591,830 1,603,026 1,214,575	39.735.287 11.520.859 9.508.832 17.318.707 2.721.766 390.771 545.504 544.733 82.346.603 87.647.776 52.512.416 50.559.145 43.436.502 53.578.759 55.117.968 1,603,026 1,214,575	37.537.329 12.584.823 12.800.902 18.043.400 3.224.630 325.984 910.504 1.221.108 87.647.776 52.512.416 50.559.145 43.436.502 53.578.759 55.117.968 1,214,575	21.605.242 7.693.705 4.621.941 11.118.000 1.050.618 2.163.954 611.401 406.789 52.512.416 50.559.145 43.436.502 53.578.759 55.117.968 1,214,575	24.760.300 6.522.301 4.657.770 11.018.319 1.835.786 658.586 875.863 221.058 50.559.145 43.436.502 53.578.759 55.117.968 1,214,575	25.568.644 2.820.470 6.371.706 7.054.605 695.048 431.198 171.011 315.820 43.436.502 53.578.759 55.117.968 1,214,575	27.670.770 6.770.904 6.780.548 9.722.953 1.703.418 224.007 334.001 350.468 53.578.759 55.117.968 1,214,575	28.374.185 7.285.022 5.704.360 10.618.680 1.000.288 223.417 498.483 728.783 55.117.968 1,214,575	28.374.185 7.285.022 5.704.360 10.618.680 1.000.288 223.417 498.483 728.783 55.117.968 1,214,575	28.374.185 7.285.022 5.704.360 10.618.680 1.000.288 223.417 498.483 728.783 55.117.968 1,214,575
228 { Madeiras. a { Timber and lumber. 237 { Bois. Mañãos..... Pará..... Bahia..... Victoria..... Rio de Janeiro..... Santos..... Paranaguá..... Antonina..... Fôz do Iguaçu..... São Francisco..... Rio Grande..... Porto Alegre..... Sant'Anna do Livramento..... Uruguaiana..... Porto Murtinho..... Diversos..... Total kilog..... Equivalente em £ esterlinas.....	4.000 12.347.192 94.887 473.417 2.590.079 40.315.195 506.807 4.085.470 22.555.704 1.400.832 610.903 7.216.506 1.085.505 3.702.015 738.123 103.823.805 125.393.729 100.498.775 130.956.083 185.028.759 13.316.596 20.483.305 17.977.173 22.117.291 32.079.013 800,170 1,197,715 618,586 659,970 710,008	1.732.511 25.033.716 1.592.853 1.184.934 430.498 55.290.198 1.835.950 4.105.004 18.690.920 832.924 1.551.525 8.801.902 2.023.977 23.000 2.108.811 125.393.729 100.498.775 130.956.083 185.028.759 13.316.596 20.483.305 17.977.173 22.117.291 32.079.013 1,197,715 618,586 659,970 710,008	3.120.202 12.862.324 524.095 1.360.358 2.808.940 45.944.437 2.808.940 1.100.107 17.442.834 433.190 330.757 8.080.845 1.865.097 1.312.000 1.387.810 100.498.775 130.956.083 185.028.759 13.316.596 20.483.305 17.977.173 22.117.291 32.079.013 618,586 659,970 710,008	4.252.430 8.462.020 261.590 1.577.039 7.814.913 49.632.886 2.808.940 2.852.653 36.324.272 1.770.802 68.520 10.080.014 3.720.495 3.720.495 1.711.733 130.956.083 185.028.759 13.316.596 20.483.305 17.977.173 22.117.291 32.079.013 659,970 710,008	2.812.015 14.735.963 110.717 1.300.304 1.640.109 10.335.890 55.198 3.911.133 59.001.516 16.006.556 1.886.986 12.268.209 3.534.570 300.000 778.503 185.028.759 13.316.596 20.483.305 17.977.173 22.117.291 32.079.013 710,008	959 3.000.442 16.480 1.300.304 130.014 993.700 4.921.199 55.198 307.835 2.371.663 227.310 99.046 1.110.119 169.578 98.805 125.284 13.316.596 20.483.305 17.977.173 22.117.291 32.079.013 1,197,715 618,586 659,970 710,008	306.425 6.194.990 317.480 457.009 81.510 7.473.436 282.702 495.001 2.439.019 124.938 232.728 1.348.304 305.416 1.700 376.080 20.483.305 17.977.173 22.117.291 32.079.013 618,586 659,970 710,008	704.119 3.586.494 91.592 578.542 230.541 6.937.050 421.326 108.544 2.093.520 85.077 51.800 1.348.304 292.376 280.800 380.384 17.977.173 22.117.291 32.079.013 659,970 710,008	1.130.305 1.094.721 51.073 480.572 336.315 7.464.933 1.172.238 522.442 5.847.079 307.085 10.270 1.746.283 675.070 400.800 400.800 22.117.291 32.079.013 659,970 710,008	721.030 3.743.552 38.080 505.018 558.607 336.315 8.418.847 1.568.904 1.085.418 9.024.014 2.093.138 280.057 1.062.573 544.403 30.000 144.264 32.079.013 659,970 710,008	721.030 3.743.552 38.080 505.018 558.607 336.315 8.418.847 1.568.904 1.085.418 9.024.014 2.093.138 280.057 1.062.573 544.403 30.000 144.264 32.079.013 659,970 710,008	721.030 3.743.552 38.080 505.018 558.607 336.315 8.418.847 1.568.904 1.085.418 9.024.014 2.093.138 280.057 1.062.573 544.403 30.000 144.264 32.079.013 659,970 710,008
253 { Oleo de caroço de algodão. Cotton seed oil. Huile de graines de coton. Cabedello..... Pernambuco..... Rio de Janeiro..... Santos..... Diversos..... Total kilog..... Equivalente em £ esterlinas.....	2.230.932 3.445.007 4.816.571 2.189.334 1.216.128 4.061.033 5.478.395 6.463.949 2.916.675 1.895.635 250,056 350,001 221,224 91,000 41,004	3.445.007 4.816.571 2.189.334 1.216.128 4.061.033 5.478.395 6.463.949 2.916.675 1.895.635 350,001 221,224 91,000 41,004	4.816.571 2.189.334 1.216.128 4.061.033 5.478.395 6.463.949 2.916.675 1.895.635 41,004	2.189.334 1.216.128 4.061.033 5.478.395 6.463.949 2.916.675 1.895.635 41,004	1.216.128 4.061.033 5.478.395 6.463.949 2.916.675 1.895.635 41,004	4.061.033 5.478.395 6.463.949 2.916.675 1.895.635 41,004	5.478.395 6.463.949 2.916.675 1.895.635 41,004	6.463.949 2.916.675 1.895.635 41,004	2.916.675 1.895.635 41,004	1.895.635 41,004	41,004	
256 { Oleo de mamona. Castor seed oil. Huile de ricin. Pernambuco..... Rio de Janeiro..... Santos..... Diversos..... Total kilog..... Equivalente em £ esterlinas.....	1.389.948 664.832 616.589 196.073 17.750 2.767.226 875.529 916.794 245.743 25.763 101,088 50,805 31,254 7,018 011	664.832 616.589 196.073 17.750 875.529 916.794 245.743 25.763 7,018	616.589 196.073 17.750 875.529 916.794 245.743 25.763 7,018	196.073 17.750 875.529 916.794 245.743 25.763 7,018	17.750 875.529 916.794 245.743 25.763 7,018	2.767.226 875.529 916.794 245.743 25.763 7,018	875.529 916.794 245.743 25.763 7,018	916.794 245.743 25.763 7,018	245.743 25.763 7,018	25.763 7,018	7,018	

EXPORTAÇÃO
EXPORTS
EXPORTATION

JANEIRO A DEZEMBRO
JANUARY TO DECEMBER
JANVIER A DECEMBRE

PAIZES DE DESTINO COUNTRIES OF DESTINATION PAYS DE DESTINATION	QUANTIDADE QUANTITY QUANTITE					VALOR A BORDO NO BRASIL Value F. O. B. Valeur à bord au Brésil				
						Milréis { Papel. Paper. Papier.				
	1919	1920	1921	1922	1923	1919	1920	1921	1922	1923
Argentina.....	64.647.072	68.907.327	47.726.367	62.072.948	63.018.013	38.041.750	38.322.201	28.467.401	39.132.725	36.896.735
Chile.....	4.212.087	3.221.470	2.092.541	4.173.757	4.506.958	2.651.171	2.039.847	1.945.152	2.958.187	3.380.219
Uruguay.....	21.214.125	18.476.565	21.118.713	16.041.053	20.005.422	11.682.403	10.121.580	12.959.928	11.431.930	14.740.851
Diversos.....	125.735	81.830	61.241	58.845	117.383	137.092	75.447	64.021	55.917	100.166
Total kilog.....	90.199.619	90.686.201	71.898.862	82.346.603	87.647.776	52.512.416	50.559.145	48.436.502	53.578.759	55.117.968
Almanha.....					1.405.152					355.802
Argentina.....	62.655.881	70.773.553	64.267.418	90.708.723	130.101.370	0.520.135	10.806.967	9.794.130	15.089.757	22.130.805
Belgia.....					783.430					213.119
Estados- Unidos.....	6.028.203	12.200.983	9.177.958	6.700.318	7.323.857	1.375.410	3.424.160	2.813.484	1.928.546	2.223.375
Espanha.....	2.540.993	1.800	1.845.708	1.987.217	887.339	486.900	450	392.292	419.881	227.401
Noruega.....	800.027					257.001				
Portugal.....	4.608.144	15.016.803	2.716.820	2.531.026	7.561.353	1.380.558	3.117.483	640.320	542.028	1.841.027
Uruguay.....	22.106.163	17.037.793	16.759.115	18.825.080	25.863.353	3.024.888	2.543.063	2.759.542	3.173.804	4.563.212
Diversos.....	4.385.734	4.355.097	5.731.756	4.113.119	2.122.905	262.704	1.091.182	1.577.399	903.275	515.182
Total kilog.....	103.823.805	125.393.729	100.498.775	130.956.083	185.028.759	13.316.596	20.483.305	17.977.173	22.117.291	32.079.013
Almanha.....	1.270		358.077	64.000	143.318	2.540		464.524	96.000	180.380
Argentina.....	26.513	851.015	779.370	1.330.745	229.063	63.266	1.430.383	929.972	1.721.672	383.704
Barbados.....					142.600					194.507
Belgia.....	210.463	283.232	180.014	61.600		405.864	393.627	251.981	88.458	
Dinamarca.....			260.000	65.200				325.600	78.240	
Francia.....	1.081.095	688.370	383.580			1.932.139	1.140.958	582.780		
Grã-Bretanha.....	175.254	1.356.654	687.850		305.884	235.258	2.026.323	861.404		659.897
Hollanda.....	440.275	40	489.742	5.950		830.988	55	633.791	7.140	
Italia.....	123.435		1.277.984	4.965		264.270		1.901.381	6.647	
Portugal.....			272.821	349.993	211.240			351.242	478.452	301.966
Uruguay.....	44.680		488	2.188	18	105.240		621	2.738	46
Diversos.....	127.947	265.696	120.045	304.723	124.003	221.468	487.049	160.723	437.333	169.136
Total kilog.....	2.230.932	3.445.007	4.816.571	2.189.334	1.216.126	4.061.033	5.478.395	6.463.949	2.916.675	1.895.635
Almanha.....	2.588	49.564	91.741	20.961		4.141	64.488	124.917	25.153	
Argentina.....	26.432	154.536	64.852	19.200		52.171	211.677	84.879	23.040	
Estados- Unidos.....	180.196	109.670	19.675			356.382	142.778	23.610		
Francia.....	256.087	66.400				577.841	73.709			
Espanha.....	336.580					776.670				
Italia.....	297.841	108.493	167.882	25.541		476.711	143.180	285.008	32.609	
Portos da Grã-Bretanha (à ordem).....										
Uruguay.....					17.610					25.483
Diversos.....	290.224	176.070	272.439	180.371	140	523.804	239.752	395.380	104.941	280
Total kilog.....	1.389.948	664.832	616.589	196.073	17.750	2.767.226	875.529	916.794	245.743	25.763





ESTATISTICA DO CAFÉ
COFFEE STATISTICS
STATISTIQUE DU CAFÉ



ESTATISTICA DO CAFÉ
COFFEE STATISTICS
STATISTIQUE DU CAFÉ

CAFÉ COFFEE CAFÉ	Unidade Unit Unité	JANEIRO A DEZEMBRO JANUARY TO DECEMBER JANVIER A DECEMBRE					SEIS MEZES DA SAFRA SIX MONTHS OF THE CROP SIX MOIS DE LA RECOLTE (Julho a Dezembro) — (July to December) — (Juillet à Décembre)				
		1919	1920	1921	1922	1923	1919/1920	1920/1921	1921/1922	1922/1923	1923/1924

ENTRADAS DE CAFÉ
COFFEE ENTRIES
ENTRÉES DE CAFÉ

Por estradas de ferro...	Saccas (*)	1.763.354	2.403.636	3.496.111	2.006.002	2.959.000	1.126.050	1.355.408	1.902.422	1.046.572	2.124.252
Por barra dentro.....	»	129.629	56.599	130.908	57.731	8.532	78.477	25.456	74.302	43.257	2.778
Por cabotagem.....	»	96.629	95.144	219.000	73.791	61.608	71.088	50.482	150.600	44.046	43.868
Total no Rio.....	»	1.989.612	2.555.379	3.846.739	3.038.124	3.032.260	1.277.124	1.431.436	2.217.450	1.734.475	2.170.893
Sahidas do Rio para Ni- ctheroy.....	»	37.611	236.167	221.247	40.041	12.214	20.001	180.400	71.007	33.680	2.058
Total liquido no Rio...	»	1.952.001	2.319.212	3.625.492	2.988.183	3.020.046	1.256.523	1.250.967	2.145.753	1.700.795	2.168.840
Total em Nietheroy.....	»	149.036	516.043	380.241	148.072	25.853	98.300	375.008	149.000	90.680	5.028
Total na bahia do Rio.	»	2.101.037	2.835.255	4.005.733	3.136.255	3.045.902	1.354.822	1.626.575	2.294.813	1.791.481	2.173.863
Total em Santos.....	»	5.853.751	7.553.181	8.687.542	7.551.101	7.042.057	2.983.263	6.372.008	4.549.771	3.022.408	5.052.630
Total em Victoria.....	»	701.462	670.993	813.883	704.864	767.013	415.165	410.110	536.077	454.566	488.864
Total na Bahia.....	»	275.286	113.251	235.957	201.880	218.543	132.018	43.898	181.001	93.318	148.627
Total geral.....	»	8.931.536	11.172.650	13.743.115	11.654.149	11.963.515	4.885.338	8.452.679	7.562.322	6.261.863	7.863.984

EMBARQUES DE CAFÉ
COFFEE SHIPMENT
EMBARQUEMENTS DE CAFÉ

No Rio.....	Saccas (*)	2.356.247	2.244.556	2.439.815	3.459.167	3.980.710	1.307.990	1.077.870	1.500.590	2.002.255	2.632.897
Em Nietheroy.....	»	185.013	400.025	323.556	111.252	10.905	123.132	201.593	120.830	72.487	1.060
Total na bahia do Rio.	»	2.541.260	2.644.581	2.763.371	3.570.419	3.991.615	1.431.122	1.339.463	1.636.438	2.074.742	2.634.557
Em Santos.....	»	9.537.586	8.540.231	8.833.923	8.107.512	9.061.380	3.432.907	4.630.325	4.517.870	4.182.070	5.008.072
Total geral.....	»	12.078.846	11.184.812	11.596.994	11.767.931	13.652.995	4.894.119	5.969.788	6.154.308	6.256.818	8.243.629

EXPORTAÇÃO DE CAFÉ PARA O EXTERIOR
COFFEE EXPORTS FOR FOREIGN COUNTRIES
EXPORTATION DU CAFÉ POUR L'ÉTRANGER

Rio e Nietheroy.....	Saccas (*)	2.507.436	2.341.930	2.600.090	3.410.057	3.817.543	1.444.250	1.197.012	1.579.050	1.967.092	2.494.041
Santos.....	»	9.426.335	8.480.887	8.770.042	8.329.729	9.658.233	3.593.690	4.497.475	4.411.776	4.108.550	5.003.801
Victoria.....	»	603.022	542.580	653.033	658.500	655.001	369.688	349.744	427.840	383.977	426.670
Bahia.....	»	275.286	113.251	235.957	201.839	218.543	132.018	43.898	181.001	93.318	148.627
Outros portos.....	»	151.171	46.132	44.431	71.451	106.202	28.779	1.987	30.004	32.522	51.470
Total geral.....	»	12.963.250	11.524.780	12.368.612	12.672.536	14.465.582	5.536.434	6.091.016	6.637.246	6.676.065	8.727.987

VALOR DO CAFÉ EXPORTADO PARA O EXTERIOR
VALUE OF COFFEE EXPORTED FOR FOREIGN COUNTRIES
VALEUR DU CAFÉ EXPORTÉ POUR LES PAYS ÉTRANGERS

Rio e Nietheroy.....	Milrêis papel	200.902.925	145.003.868	188.685.977	340.015.238	503.096.622	116.743.616	64.687.051	128.440.754	208.076.215	325.001.054
Santos.....	»	946.576.871	671.363.457	761.327.301	1.071.741.464	1.489.951.300	405.991.709	311.670.083	455.109.011	585.215.843	876.584.166
Victoria.....	»	47.590.926	32.022.901	47.253.513	64.603.970	84.204.373	29.563.276	18.564.122	35.042.750	39.591.525	54.176.088
Bahia.....	»	19.788.582	7.918.731	19.030.601	20.576.501	33.109.945	11.860.940	2.625.395	13.321.152	10.928.411	23.498.707
Outros portos.....	»	11.603.667	3.748.589	2.767.363	6.239.105	14.175.969	2.382.405	142.648	2.368.239	3.102.913	7.167.702
Total geral.....	»	1.226.462.771	860.957.546	1.019.064.755	1,504.166.278	2,124.628.209	566.541.945	397.989.299	634.287.906	846.914.907	1,286.377.692

(*) Saccas }
(*) Bags } 60 kilogs.
(*) Sacs }

CAFÉ COFFEE CAFÉ	Unidade Unit Unité	JANEIRO A DEZEMBRO JANUARY TO DECEMBER JANVIER A DECEMBRE					SEIS MEZES DA SAFRA SIX MONTHS OF THE CROP SIX MOIS DE LA RECOLTE (Julho a Dezembro) — (July to December) — (Juillet à Decembre)				
		1919	1920	1921	1922	1923	1919/1920	1920/1921	1921/1922	1922/1923	1923/1924

VALOR EQUIVALENTE EM LIBRAS ESTERLINAS
VALUE EQUIVALENT IN POUNDS STERLINGS
VALEUR EQUIVALENT EN LIVRES STERLINGS

Rio e Niotheroy.....	££	12,163,831	8,971,206	6,417,848	9,074,308	11,083,963	7,353,799	3,342,769	4,162,692	5,788,442	6,877,328
Santos.....	»	55,715,330	41,156,376	25,967,843	31,576,447	33,094,659	25,326,984	15,987,996	14,728,867	16,269,010	18,578,452
Victoria.....	»	2,866,804	1,930,847	1,584,142	1,903,751	1,864,421	1,840,536	970,579	1,123,184	1,113,015	1,154,095
Bahia.....	»	1,103,958	509,199	634,226	604,836	719,768	752,520	131,623	431,272	300,865	489,549
Outros portos.....	»	667,285	254,134	90,202	182,865	315,053	150,339	7,753	76,418	84,287	148,290
Total geral.....	»	72,607,208	52,821,852	34,693,821	44,242,202	47,077,864	35,424,178	20,440,710	20,522,433	23,555,619	27,247,715

EXPORTAÇÃO POR CABOTAGEM
COFFEE EXPORTS FOR COASTWISE
EXPORTATION DE CAFÉ PAR CABOTAGE

Rio.....	Saccas (*)	120.122	231.088	117.143	156.010	126.538	88.323	113.888	51.144	96.129	71.276
Santos.....	»	20.370	24.011	13.141	16.856	12.136	6.662	16.774	7.174	8.221	5.584
Victoria.....	»	98.440	128.383	155.800	100.304	101.952	45.477	60.366	108.228	70.589	59.285
Total geral.....	»	247.938	384.082	286.084	279.779	240.626	140.462	191.028	166.546	174.939	136.145

VENDAS DE CAFÉ
COFFEE SALES
VENTES DE CAFÉ

Rio.....	Saccas (*)	1.318.231	1.898.708	2.055.000	2.133.223	2.222.021	747.537	817.370	1.222.974	1.223.939	1.550.700
Santos.....	»	4.065.462	4.862.000	6.715.000	6.093.000	6.304.000	1.726.000	2.405.000	3.745.000	3.345.000	4.216.000
Total geral.....	»	5.413.693	6.760.768	8.770.000	8.229.223	8.526.921	2.473.537	3.222.370	4.967.974	4.568.939	5.766.709


PREÇOS CORRENTES DE CAFÉ
COFFEE PRICES CURRENT
PRIX COURANTS DE CAFÉ

Rio—Typo 7 Por 10 kilos.	Maximo..	Réis papel	18\$044	11\$984	13\$959	18\$248	23\$305	16\$886	10\$350	13\$959	18\$248	23\$401
	Médio..	»	12\$432	10\$103	10\$723	15\$508	21\$050	12\$750	8\$210	12\$598	16\$552	20\$034
	Minimo..	»	9\$124	6\$810	6\$401	13\$005	16\$886	0\$124	6\$810	12\$324	15\$184	16\$886
Santos.... Typo 4..... Por 10 kilos.	Maximo..	»	20\$000	15\$000	18\$000	23\$300	20\$000	20\$000	12\$200	18\$600	23\$800	29\$000
	Médio..	»	15\$309	11\$831	12\$972	19\$762	23\$370	17\$149	10\$106	15\$580	21\$367	23\$487
	Minimo..	»	12\$000	8\$300	8\$000	16\$800	17\$800	13\$000	8\$300	14\$500	18\$600	17\$800
New-York.. Disponivel.. Por libra....	Maximo..	Cents.	24.25	16.87	9.37	11.50	13.75	24.25	14.25	9.37	11.37	11.25
	Médio..	»	19.25	11.87	7.12	10.12	11.50	19.25	8.50	7.87	10.37	10.88
	Minimo..	»	14.50	6.12	5.37	8.25	10.50	15.50	6.12	6.25	8.87	10.50

EXISTENCIA DO CAFÉ EM 31 DE DEZEMBRO
COFFEE STOCKS IN DECEMBER 31st.
STOCKS DE CAFÉ DU 31 DE DECEMBRE

No Rio.....	Saccas (*)	490.717	648.323	1.666.837	1.388.120	285.608	—	—	—	—	—
Sobre agua.....	»	15.233	75.407	61.596	64.439	111.978	—	—	—	—	—
Em Niotheroy.....	»	20.053	38.102	14.153	5.095	—	—	—	—	—
Total na bahia do Rio.	»	534.993	761.892	1.742.586	1.457.654	397.586	—	—	—	—	—
Em Santos.....	»	4.544.069	3.054.728	2.888.047	2.242.000	522.677	—	—	—	—	—
Total geral.....	»	5.079.062	3.816.620	4.631.233	3.699.654	920.263	—	—	—	—	—

(*) Saccas }
(*) Bags } 60 kilos.
(*) Sacs }





MOVIMENTO MARITIMO
SHIPPING MOVEMENT
MOUVEMENT MARITIME



MOVIMENTO MARITIMO
SHIPPING MOVEMENT
MOUVEMENT MARITIME

Entradas de navios brasileiros e estrangeiros, a vapor e á véla
Arrivals of Brazilian and foreign sailing and steam vessels, by
Entrées de navires brésiliens et étrangers, à vapeur et à voile

PORTOS DE ENTRADA PORTS OF ARRIVAL PORTS D'ENTRÉE	BRASILEIROS BRAZILIAN BRÉSILIENS				ESTRANGEIROS FOREIGN ÉTRANGERS				TOTAL			
	Numero Number Nombre		Tonelagem Tonnage Tonnage		Numero Number Nombre		Tonelagem Tonnage Tonnage		Numero Number Nombre		Tonelagem Tonnage Tonnage	
	1922	1923	1922	1923	1922	1923	1922	1923	1922	1923	1922	1923
Territorio Federal:												
Cruzeiro do Sul.....	42	89	3.331	2.907					42	89	3.331	2.907
Senna Madureira.....	130	154	5.062	2.040					130	154	5.062	2.040
Campinas.....	50	61	1.301	1.205					50	61	1.301	1.205
Porto Acre (Rio Branco).....	241	288	11.900	11.806					241	288	11.900	11.806
Total.....	463	540	21.744	19.044					463	540	21.744	19.044
Amazonas:												
Apaporis.....	10	13	52	122					10	13	52	122
Içá Brasileiro.....	3	11	90	172	9	18	640	1.282	12	29	736	1.454
Porto Velho.....	63	64	10.808	15.474					63	64	10.808	15.474
Manaos.....	806	709	130.104	154.730	35	30	80.922	101.588	841	808	220.110	266.324
Itacoatiara.....	479	440	145.398	183.203	9	10	20.445	28.000	488	450	165.843	212.263
Total.....	1.361	1.297	298.602	353.767	53	67	111.013	131.860	1.414	1.364	409.615	485.627
Pará:												
Amapá (Montenegro).....	150	125	8.858	9.017					150	125	8.858	9.017
Obidos.....	305	382	137.470	173.951		1		2.640	305	383	137.470	176.591
Belém.....	306	458	335.481	480.420	171	180	433.758	470.820	507	647	700.230	957.240
Total.....	911	965	481.809	669.388	171	180	433.758	473.460	1.082	1.155	915.567	1.142.857
Maranhão:												
São Luiz.....	173	311	273.022	430.800	35	40	76.000	111.550	208	300	350.801	551.455
Tutoya.....	102	243	55.610	91.105	30	35	70.380	78.330	102	278	126.002	169.444
Total.....	335	554	329.538	531.004	65	84	147.355	189.895	400	638	476.893	720.899
Piauí:												
Parnahyba.....	319	340	31.590	33.860					319	340	31.590	33.860
Ceará:												
Camocim.....	138	185	40.850	51.020	3	0	804	1.320	141	191	47.654	52.982
Chaval.....	32	41	4.360	5.263					32	41	4.360	5.263
Acarahú.....	50	90	2.015	4.847					50	90	2.015	4.847
Fortaleza.....	391	556	433.230	646.015	77	70	174.013	183.343	408	632	608.152	820.858
Aracaty.....	70	96	34.401	54.887					70	96	34.401	54.887
Total.....	690	974	521.855	762.638	80	82	175.717	184.669	770	1.056	697.572	947.307
Rio Grande do Norte:												
Mossoró (Areia Branca).....	207	352	178.127	201.764					207	352	178.127	201.764
Macau.....	330	292	122.454	107.610					330	292	122.454	107.610
Natal.....	516	528	365.178	354.255	24	27	53.869	58.943	540	555	410.047	418.108
Total.....	1.152	1.172	665.759	663.629	24	27	53.869	58.943	1.176	1.199	719.628	722.572
Parahyba:												
Cabedello.....	482	497	456.923	480.185	48	48	115.545	99.497	530	545	572.468	579.682
Pernambuco:												
Recife.....	1.154	1.132	1.018.168	1.084.171	387	434	1.421.530	1.644.685	1.541	1.566	2.439.698	2.728.856
Alagoas:												
Porto Calvo.....	121	102	2.457	2.082					121	102	2.457	2.082
Maceió.....	448	421	563.941	573.032	107	90	289.006	257.580	555	511	832.947	830.612
Penedo.....	144	173	35.674	33.587					144	173	35.674	33.587
Total.....	713	696	602.072	608.651	107	90	289.006	257.580	820	766	891.078	866.231
Sergipe:												
Aracajú.....	272	277	88.247	126.438					272	277	88.247	126.438
São Christovão.....												
Estancia.....	60	70	4.719	11.311					60	70	4.719	11.311
Total.....	332	356	92.966	137.749					332	356	92.966	137.749
Bahia:												
São Salvador.....	674	783	642.096	1.000.362	434	517	1.720.592	2.093.528	1.108	1.300	2.071.698	3.183.800
Ihéos.....												
Cannavieiras.....	111	134	24.092	37.230					111	134	24.092	37.230
Prado.....	52	11	3.062	948					52	11	3.062	948
Alcobaça.....	79	120	2.277	2.833					79	120	2.277	2.833
Caravellas.....	130	260	22.541	46.216	5		0.055		144	260	28.596	46.216
Total.....	1.055	1.308	994.668	1.177.598	439	517	1.735.647	2.093.528	1.494	1.825	2.730.315	3.271.126

por portos. Inclusive viagens repetidas. — LONGO CURSO E CABOTAGEM.
 ports. Including their repeated voyages. — OVERSEA AND COASTWISE.
 par ports. Y compris les voyages répétés. — LONG COURS ET CABOTAGE.

JANEIRO A DEZEMBRO
 JANUARY TO DECEMBER
 JANVIER A DECEMBRE

PORTOS DE ENTRADA PORTS OF ARRIVAL PORTS D'ENTRÉE	BRASILEIROS BRAZILIAN BRÉSILIENS				ESTRANGEIROS FOREIGN ÉTRANGERS				TOTAL			
	Numero Number Nombre		Tonelagem Tonnage Tonnage		Numero Number Nombre		Tonelagem Tonnage Tonnage		Numero Number Nombre		Tonelagem Tonnage Tonnage	
	1922	1923	1922	1923	1922	1923	1922	1923	1922	1923	1922	1923
Espirito Santo:												
Barra do São Mathous.....	70	82	6.225	10.870					70	82	6.226	10.870
Santa Cruz.....	33	50	761	969					33	50	761	969
Victoria.....	734	812	446.327	480.774	73	77	224.969	239.607	807	889	671.296	720.381
Guarapary.....	56	96	2.512	3.651					56	96	2.512	3.651
Benevente.....	191	180	8.370	10.202					191	180	8.370	10.202
Piuma (Iconha).....	81	62	4.835	6.558					81	62	4.835	6.558
Itapomerim.....	100	132	5.835	10.990					106	132	5.835	10.990
Total.....	1.271	1.414	474.865	524.023	73	77	224.969	239.607	1.344	1.491	699.834	763.630
Estado do Rio:												
São João da Barra.....	9	50	615	2.817					9	50	615	2.817
Mucahé.....	253	201	13.093	12.124					253	201	13.093	12.124
Cabo Frio.....	563	585	40.730	51.125					563	585	40.730	51.125
Angra dos Reis.....	26	10	5.195	1.856					26	10	5.195	1.856
Paraty.....	14		6.260						14		6.260	
Total.....	865	846	65.905	67.922					865	846	65.905	67.922
Capital Federal:												
Porto do Rio de Janeiro.....	1.446	1.582	1.479.077	1.492.967	1.544	1.746	6.334.318	7.330.720	2.990	3.328	7.813.395	8.823.687
São Paulo:												
Ubatuba.....	15	17	4.122	6.610					15	17	4.122	6.610
Caraguatatuba.....	90	112	6.661	12.672					90	112	6.661	12.672
Villa Bella.....	13	12	5.939	6.917					13	12	5.939	6.917
São Sebastião.....	202	73	58.289	22.902					202	73	58.289	22.902
Santos.....	981	1.061	1.095.758	1.136.375	1.069	1.328	4.306.735	5.471.167	2.050	2.389	5.402.493	6.607.542
Iguara.....	30	58	10.932	21.867					30	58	10.932	21.867
Cananéia.....	36	58	10.932	21.867					36	58	10.932	21.867
Total.....	1.373	1.391	1.192.633	1.229.210	1.069	1.328	4.306.735	5.471.167	2.442	2.719	5.499.368	6.700.377
Paraná:												
Antonina.....	227	181	215.078	171.860	26	22	33.196	36.176	253	203	248.274	208.036
Paranaguá.....	646	659	499.458	549.131	89	79	179.363	168.692	735	738	678.821	717.823
Guaratuba.....	38	28	784	640					38	28	784	640
Foz do Iguaçu.....	1		37		197	157	27.656	21.213	198	157	27.693	21.213
Total.....	912	868	715.357	721.631	312	258	240.215	226.081	1.224	1.126	955.572	947.712
Santa Catharina:												
São Francisco.....	551	643	202.055	250.502	61	57	128.015	112.413	612	700	330.070	362.915
Itajubá.....	445	481	131.177	145.954					445	481	131.177	145.954
Florinópolis.....	718	915	238.869	307.381	13	20	38.711	68.930	731	935	277.080	376.311
Imbituba.....	120	129	71.207	75.536					120	129	71.207	75.536
Laguna.....	180	235	21.768	28.042					180	235	21.768	28.042
Total.....	2.014	2.403	664.576	807.415	74	77	166.726	181.343	2.088	2.480	831.302	988.758
Rio Grande do Sul:												
Rio Grande.....	302	387	390.197	436.718	206	202	441.444	520.325	568	589	831.641	966.043
Polotas.....	234	268	230.444	254.966	30	28	18.710	17.248	264	291	249.160	272.214
Porto Alegre.....	975	983	383.241	346.907	32	36	19.706	21.056	1.007	1.019	382.947	367.963
Santa Victoria do Palmar.....	424	346	18.397	17.183	31	17	1.225	650	455	363	19.622	17.833
Jaguarião.....	153	142	10.943	18.370					153	142	10.943	18.370
Uruguayana.....	286	140	10.879	6.701	207	231	9.321	9.138	493	377	20.200	15.839
Itaqui.....	49	48	2.807	1.920					49	48	2.807	1.920
São Borja.....	824	647	10.754	6.356	4		111		828	647	10.865	6.356
Porto Xavier.....		60		526						60		526
Total.....	3.807	3.022	1.046.662	1.089.647	510	514	490.523	577.417	3.817	3.536	1.537.185	1.667.064
Matto Grosso:												
Corumbá.....	10	11	5.336	5.489	41	39	14.090	17.364	51	50	19.426	22.853
Porto Murtinho.....	12	45	6.580	6.824	40	40	13.496	15.900	52	85	20.076	22.724
Porto Esperança.....	10	11	5.336	5.189	40	40	13.442	17.103	50	51	18.778	22.292
Total.....	32	67	17.252	17.502	121	119	41.028	50.367	153	186	58.280	67.869
Total geral.....	20.187	21.424	11.172.021	12.472.001	5.077	5.659	16.287.954	19.209.808	25.264	27.083	27.459.975	31.681.869
Sendo:												
A vapor Steam A vapeur.....	14.508	15.590	10.953.805	12.248.585	5.019	5.588	16.272.578	10.170.135	19.527	21.184	27.226.383	31.427.720
À vela Vessel À voile.....	5.679	5.834	218.216	223.416	58	71	15.376	30.673	5.737	5.899	233.592	254.089

MOVIMENTO MARITIMO
SHIPPING MOVEMENT
MOUVEMENT MARITIME

Saídas de navios brasileiros e estrangeiros, a vapor e à vela
Departures of Brazilian and foreign sailing and steam vessels, by
Sorties de navires brésiliens et étrangers, à vapeur et à voile

PORTOS DE SAÍDA PORTS OF DEPARTURE PORTS DE SORTIE	BRASILEIROS BRAZILIAN BRÉSILIENS				ESTRANGEIROS FOREIGN ÉTRANGERS				TOTAL			
	Numero Number Nombre		Tonelagem Tonnage Tonnage		Numero Number Nombre		Tonelagem Tonnage Tonnage		Numero Number Nombre		Tonelagem Tonnage Tonnage	
	1922	1923	1922	1923	1922	1923	1922	1923	1922	1923	1922	1923
Territorio Federal:												
Cruzeiro do Sul.....	42	39	3.331	2.007					42	39	3.331	2.007
Senna Madureira.....	130	154	5.062	2.946					130	154	5.062	2.946
Campinas.....	50	61	1.391	1.295					50	61	1.391	1.295
Porto Acre (Rio Branco).....	241	286	11.960	11.806					241	286	11.960	11.806
Total.....	463	540	21.744	19.044					463	540	21.744	19.044
Amazonas:												
Araparys.....	10	13	52	122					10	13	52	122
Içá Brasileiro.....	3	11	90	172	0	18	646	1.282	12	29	736	1.454
Porto Velho.....	63	64	16.868	15.474					63	64	16.868	15.474
Manáos.....	805	704	130.075	155.050	35	39	80.922	101.421	840	803	225.997	256.471
Itacatiara.....	479	440	145.398	183.293	0	10	20.445	28.000	488	450	165.843	212.293
Total.....	1.360	1.292	298.483	354.081	53	67	111.013	131.693	1.413	1.359	409.496	485.774
Pará:												
Amapá (Montenegro).....	150	125	8.858	9.017					150	125	8.858	9.017
Obidos.....	365	300	137.470	170.313				2.040	365	301	137.470	181.953
Belém.....	400	451	336.432	485.370	173	188	435.947	470.007	573	630	772.370	955.470
Total.....	915	966	482.760	673.709	173	189	435.947	472.737	1.088	1.155	918.707	1.146.448
Maranhão:												
São Luiz.....	173	315	273.922	440.048	35	40	76.969	111.556	208	364	350.891	552.204
Tutoya.....	173	243	50.013	91.105	30	35	70.386	78.360	203	278	126.399	169.474
Total.....	346	558	323.935	531.153	65	75	147.355	189.916	411	642	477.290	721.678
Piauí:												
Parnaíba.....	319	347	31.590	33.860					319	347	31.590	33.860
Ceará:												
Camocim.....	138	185	40.850	51.026	3	6	804	1.320	141	191	47.654	52.346
Chaval.....	32	41	4.360	5.263					32	41	4.360	5.263
Acarajó.....	50	90	2.015	4.847					50	90	2.015	4.847
Fortaleza.....	302	559	434.333	651.500	77	70	174.013	182.083	400	635	608.246	834.570
Aracaty.....	70	96	34.491	54.887					70	96	34.491	54.887
Total.....	691	977	522.949	768.219	80	82	175.717	184.309	771	1.059	698.686	952.528
Rio Grande do Norte:												
Mossoró (Arca Branca).....	297	352	178.127	201.764					297	352	178.127	201.764
Macau.....	339	292	122.454	107.610					339	292	122.454	107.610
Natal.....	516	528	365.178	354.255	24	27	58.800	58.049	540	555	419.047	413.198
Total.....	1.152	1.172	665.759	663.629	24	27	58.869	58.943	1.176	1.199	719.628	722.572
Paraíba:												
Cabedelo.....	482	497	456.923	480.185	48	44	115.545	99.497	530	541	572.468	579.682
Pernambuco:												
Recife.....	1.154	1.134	1.017.114	1.087.889	385	433	1.413.575	1.645.325	1.539	1.567	2.430.689	2.733.214
Alagoas:												
Porto Calvo.....	121	102	2.457	2.032					121	102	2.457	2.032
Maceió.....	452	421	569.879	570.083	108	90	279.185	257.578	500	511	840.064	827.601
Penedo.....	144	173	35.674	33.587					144	173	35.674	33.587
Total.....	717	696	608.010	605.702	108	90	279.185	257.578	825	786	887.195	863.280
Sergipe:												
Aracajú.....	272	277	88.247	126.438					272	277	88.247	126.438
São Christovão.....												
Estância.....	60	70	4.710	11.311					60	70	4.710	11.311
Total.....	332	356	92.966	137.749					332	356	92.966	137.749
Bahia:												
São Salvador.....	675	783	943.273	1.000.662	437	517	1.732.928	2.091.671	1.112	1.300	2.676.196	3.182.333
Ilhéus.....												
Cannavieiras.....	111	134	24.092	37.239					111	134	24.092	37.239
Prado.....	52	11	3.662	948					52	11	3.662	948
Alcobaca.....	79	120	2.277	2.833					79	120	2.277	2.833
Carmelitas.....	139	200	22.541	40.210	5		6.055		144	200	28.596	40.210
Total.....	1.056	1.308	995.845	1.177.898	442	517	1.738.978	2.091.671	1.498	1.825	2.734.823	3.269.569

por portos. Inclusive viagens repetidas. — LONGO CURSO E CABOTAGEM.
 ports. Including their repeated voyages. — OVERSEA AND COASTWISE.
 par ports. Y compris les voyages répétés. — LONG COURS ET CABOTAGE.

JANEIRO A DEZEMBRO
 JANUARY TO DECEMBER
 JANVIER A DECEMBRE

PORTOS DE SAHIDA PORTS OF DEPARTURE PORTS DE SORTIE	BRASILEIROS BRAZILIAN BRÉSILIENS				ESTRANGEIROS FOREIGN ÉTRANGERS				TOTAL			
	Numero Number Nombre		Tonelagem Tonnage Tonnage		Numero Number Nombre		Tonelagem Tonnage Tonnage		Numero Number Nombre		Tonelagem Tonnage Tonnage	
	1922	1923	1922	1923	1922	1923	1922	1923	1922	1923	1922	1923
Espirito Santo:												
Barra de São Matheus.....	70	82	6.225	10.870					70	82	6.225	10.870
Santa Cruz.....	33	50	761	969					33	50	761	969
Victoria.....	734	817	446.327	480.774	73	78	223.969	242.850	807	895	670.296	723.824
Guarapary.....	58	96	2.512	3.651					58	96	2.512	3.651
Benevente.....	191	180	8.370	10.202					191	180	8.370	10.202
Piuma (Iconha).....	81	62	4.835	6.558					81	62	4.835	6.558
Itapemirim.....	106	132	5.835	10.990					106	132	5.835	10.990
Total.....	1.271	1.419	474.865	524.023	73	78	223.969	242.850	1.344	1.497	698.834	766.873
Estado do Rio:												
São João da Barra.....	9	50	615	2.817					9	50	615	2.817
Macle.....	253	201	13.093	12.124					253	201	13.093	12.124
Cabo Frio.....	563	585	40.736	51.125					563	585	40.736	51.125
Angra dos Reis.....	26	10	5.195	1.856					26	10	5.195	1.856
Paraty.....	14		6.266						14		6.266	
Total.....	865	846	65.905	67.922					865	846	65.905	67.922
Capital Federal:												
Porto do Rio de Janeiro.....	1.449	1.587	1.488.261	1.501.753	1.539	1.757	6.312.675	7.367.737	2,988	3.344	7.800.936	8.869.490
São Paulo:												
Ubatuba.....	15	17	4.122	6.610					15	17	4.122	6.610
Caraguatatuba.....	90	112	6.661	12.072					90	112	6.661	12.072
Villa Bolla.....	13	12	5.930	6.017					13	12	5.930	6.017
São Sebastião.....	202	73	58.289	22.002					202	73	58.289	22.002
Santos.....	908	1.069	1.105.073	1.130.965	1.070	1.334	4.296.172	5.486.752	2.068	2.393	5.401.245	6.617.717
Iguape.....	30	58	10.932	21.867					30	58	10.932	21.867
Cananéia.....	36	58	10.932	21.867					36	58	10.932	21.867
Total.....	1.385	1.389	1.201.948	1.223.800	1.070	1.334	4.296.172	5.586.752	2.455	2.723	5.498.120	6.710.552
Paraná:												
Antonina.....	227	181	215.078	171.860	26	22	33.196	36.176	253	203	248.274	208.036
Paranaguá.....	646	659	409.458	540.131	89	79	179.363	168.602	735	738	678.821	717.823
Guaratinga.....	38	28	784	640					38	28	784	640
Fóz do Iguaçu.....	1		37		197	167	27.650	21.213	198	167	27.693	21.213
Total.....	912	868	715.357	721.631	312	258	240.215	226.081	1.224	1.126	955.572	947.712
Santa Catharina:												
São Francisco.....	551	643	202.055	250.502	61	56	128.015	110.872	612	699	330.070	360.874
Itajubá.....	445	481	131.177	145.954					445	481	131.177	145.954
Florianópolis.....	718	915	239.390	307.381	13	20	38.711	68.030	731	935	277.080	376.311
Imbituba.....	120	129	71.207	75.536					120	129	71.207	75.536
Laguna.....	180	235	21.768	28.042					180	235	21.768	28.042
Total.....	2.014	2.403	664.576	807.415	74	76	166.726	179.302	2.088	2.479	831.302	986.717
Rio Grande do Sul:												
Rio Grande.....	368	380	391.810	436.784	206	203	444.432	523.041	569	592	836.242	959.775
Pelotas.....	235	260	232.456	252.000	29	29	17.819	19.075	264	289	250.274	271.075
Porto Alegre.....	975	983	363.241	346.907	32	36	19.706	21.056	1,007	1,019	382.947	367.963
Santa Victoria do Palmar.....	424	346	18.397	17.183	31	17	1.225	650	455	363	19.622	17.833
Jaguarião.....	153	142	19.943	18.370					153	142	19.943	18.370
Uruguayana.....	286	146	10.870	6.701	207	231	9.321	9.138	493	377	20.200	15.839
Itaquí.....	49	48	2.807	1.920					49	48	2.807	1.920
São Borja.....	824	647	10.754	6.356	4		111		828	647	10.865	6.356
Porto Xavier.....		60		546						60		546
Total.....	3.309	3.021	1.050.286	1.086.717	509	516	492.614	572.960	3.818	3.537	1,542.900	1,659.677
Matto Grosso:												
Corumbá.....	10	11	5.886	5.489	41	39	14.090	17.364	51	50	19.426	22.853
Porto Murtinho.....	12	45	6.580	6.824	40	40	13.496	15.900	52	85	20.076	22.724
Porto Esperança.....	10	11	5.336	5.189	40	40	13.442	17.108	50	51	18.778	22.292
Total.....	32	67	17.252	17.502	121	119	41.028	50.367	153	186	58.280	67.769
Total geral.....	20.224	21.443	11.202.528	12.484.481	5.076	5.668	16.244.583	19.256.357	25.300	27.111	27.447.111	31.740.838
Sendo:												
A vapor Steam A vapeur.....	14,538	15,010	10,078,867	12,261,840	5,011	5,597	16,227,154	19,226,947	19,549	21,207	27,206,021	31,488,787
A vela Ventoel A voile.....	5,686	5,833	223,661	222,641	65	71	17,429	20,410	5,751	5,904	241,090	252,051

MOVIMENTO MARITIMO
SHIPPING MOVEMENT
MOUVEMENT MARITIME

JANEIRO A DEZEMBRO
JANUARY TO DECEMBER
JANVIER A DECEMBER

Entradas de navios a vapor e á vela por bandeiras, inclusive viagens repetidas. LONGO CURSO E CABOTAGEM
Arrivals of sailing and steam vessels, by flags, including their repeated voyages. OVERSEA AND COASTWISE
Entrées de navires à vapeur et à voile, par pavillons, y compris les voyages répétés. LONG COURS ET CABOTAGE

BANDEIRAS FLAGS PAVILLONS	NUMERO NUMBER NOMBRE					TONELAGEM (*) TONNAGE (*) TONNAGE (*)				
	1919	1920	1921	1922	1923	1919	1920	1921	1922	1923
Brasileira..... Brazilian..... Brésilien.....	19.308	19.588	18.286	20.187	21.424	9.513.977	9.575.685	9.152.917	11.172.021	12.472.001
Allema..... German..... Allemand.....		49	138	380	539		100.100	416.493	1.540.274	2.218.718
Americana..... American..... Américain.....	531	833	511	350	300	1.154.402	2.559.800	1.836.027	1.590.450	1.681.002
Argentina..... Argentine..... Argentin.....	853	568	507	561	577	223.400	153.416	147.058	145.784	140.216
Belga..... Belgian..... Belge.....	41	110	57	105	137	97.857	320.870	106.484	316.200	394.125
Boliviana..... Bolivian..... Bolivien.....										
Chilena..... Chilean..... Chilien.....	30	11				22.380	12.638			
Cubana..... Cuban..... Cubain.....	2	1			1	2.480	1.309			227
Danzinguense..... Danzig..... Dantzig.....			7	42	37			26.606	187.075	172.165
Dinamarqueza..... Danish..... Danois.....	58	60	73	93	132	108.655	132.670	149.171	210.305	299.074
Finlandeza..... Finnish..... Finlandais.....	1		5		4	028		8.594		9.619
Franceza..... French..... Français.....	253	452	308	385	482	868.000	1.767.780	1.572.214	1.674.931	2.317.286
Grega..... Greek..... Grec.....	7	22	12	30	30	19.078	55.178	20.054	72.054	107.087
Hespanhola..... Spanish..... Espagnol.....	42	27	104	67	61	83.238	66.174	259.810	202.726	191.047
Hollandeza..... Dutch..... Néerlandais.....	144	253	240	325	304	638.085	1.085.327	1.000.033	1.288.370	1.564.763
Hungara..... Hungarian..... Hongrois.....				1					2.384	
Ingleza..... British..... Anglais.....	1.191	1.909	1.541	1.709	1.787	3.849.319	6.970.643	5.862.595	6.344.712	6.954.143
Italiana..... Italian..... Italien.....	145	295	287	353	470	502.060	680.561	1.062.066	1.411.157	1.877.152
Japoneza..... Japanese..... Japonais.....	46	69	70	55	53	170.950	245.044	259.327	199.821	193.800
Lettoniana..... Latvian..... Lettonien.....					2					407
Mexicana..... Mexican..... Mexicain.....			2					6.472		
Norueguesa..... Norwegian..... Norvégien.....	238	246	233	239	280	440.555	578.937	557.786	563.122	629.785
Panamaense..... Panamanian..... Panamaien.....					3					22.380
Paraguaya..... Paraguayan..... Paraguayen.....	32	15	20	99	34	7.325	723	4.530	23.137	9.822
Peruana..... Peruvian..... Peruvien.....	16	13	6	12	25	5.382	4.393	512	8.668	14.750
Poloneza..... Polish..... Polonais.....					3					2.880
Portuguesa..... Portuguese..... Portugais.....	7	37	124	72	17	1.309	30.422	379.040	218.241	5.209
Rumaica..... Rumanian..... Roumain.....		3					7.224			
Russa..... Russian..... Russe.....	1	5				3.398	14.027			
Sueca..... Swedish..... Suédois.....	90	107	81	147	222	212.245	249.732	184.371	285.761	393.975
Tcheco-Slovaca..... Czecho-Slovak..... Tchéco-Slovaque.....				1	1				3.523	3.590
Uruguaya..... Uruguayan..... Uruguayen.....	84	66	54	51	29	20.381	18.238	16.380	9.447	5.800
Yugo-Slava..... Yug-Slav..... Jugoslavier.....			2					3.958		
Estrangeiras... Foreign..... Étrangers.....	3.818	5.241	4.442	5.077	5.659	8.440.343	15.365.781	13.980.239	16.287.954	19.209.808
Total geral.... Grand total... Total générale..	23.126	24.829	22.728	25.264	27.083	17.954.320	24.941.466	23.113.156	27.459.975	31.681.809
A vapor..... Steam..... A vapeur.....	17.783	18.992	17.423	19.527	21.184	17.494.570	24.640.344	22.857.131	27.226.383	31.427.720
Á vela..... Vessels..... Á voile.....	5.343	5.837	5.305	5.737	5.899	459.750	801.122	256.025	233.592	254.089

(*) Tonelagem de registro.
(*) Net tonnage.
(*) Tonnage net.

MOVIMENTO MARITIMO
SHIPPING MOVEMENT
MOUVEMENT MARITIMEJANEIRO A DEZEMBRO
JANUARY TO DECEMBER
JANVIER A DECEMBRESahidas de navios a vapor e á vela, por bandeiras, inclusive viagens repetidas. LONGO CURSO E CABOTAGEM
Departures of sailing and steam vessels by flags, including their repeated voyages. OVERSEA AND COASTWISE
Sorties de navires à vapeur et à voiles, par pavillons, y compris les voyages répétés. LONG COURS ET CABOTAGE

BANDEIRAS FLAGS PAVILLONS	NUMERO NUMBER NOMBRE					TONELAGAM (*) TONNAGE (*) TONNAGE (*)				
	1919	1920	1921	1922	1923	1919	1920	1921	1922	1923
Brasileira..... Brazilian..... Brésilien.....	19.327	19.542	18.283	20.224	21.443	9.520.981	9.540.411	9.128.845	11.202.528	12.484.481
Allema..... German..... Allomand.....		45	140	377	542		95.480	421.184	1.533.041	2.232.934
Americana..... American..... Américain.....	540	818	527	354	370	1.153.820	2.500.083	1.872.842	1.573.806	1.737.149
Argentina..... Argentino..... Argentin.....	847	577	505	500	578	218.041	158.850	145.537	143.661	141.726
Belga..... Belgian..... Belga.....	40	108	61	103	130	95.397	322.416	176.377	310.550	390.540
Boliviana..... Bolivian..... Bolivien.....										
Chilena..... Chilean..... Chilien.....	37	11				23.557	12.638			
Cubana..... Cuban..... Cubain.....	2	1			1	2.480	1.309			227
Danziguense..... Danzig..... Dantzig.....			6	42	34			24.235	187.975	160.370
Dinamarqueza..... Danish..... Danois.....	61	59	74	91	133	110.056	131.383	152.514	205.536	298.912
Finlandeza..... Finnish..... Finlandais.....	1		5		4	628		8.594		9.610
Franceza..... French..... Français.....	200	440	308	387	484	873.295	1.737.655	1.571.069	1.072.139	2.323.146
Grega..... Greek..... Grec.....	7	22	12	29	30	19.078	55.178	29.054	70.796	106.604
Hespanhola..... Spanish..... Espagnol.....	44	27	102	68	61	80.306	60.174	253.849	204.703	194.033
Hollandeza..... Dutch..... Néerlandais.....	143	253	240	327	371	635.322	1.085.801	1.090.603	1.295.226	1.582.584
Hungara..... Hungarian..... Hongrois.....				1					2.384	
Ingleza..... British..... Anglais.....	1.191	1.077	1.558	1.709	1.179	3.823.536	6.016.276	5.905.068	6.324.326	6.909.556
Italiana..... Italian..... Italien.....	147	204	286	352	471	505.919	978.257	998.240	1.410.973	1.880.242
Japoneza..... Japanese..... Japonais.....	45	68	72	52	53	173.970	244.944	257.327	189.027	193.500
Lettoniana..... Latvian..... Lettonien.....									6.472	
Mexicana..... Mexican..... Mexicain.....			2							
Norueguesa..... Norwegian..... Norvégien.....	248	245	235	240	282	452.974	578.220	568.202	563.526	638.627
Panamaense..... Panamanian..... Panaméen.....					3					22.389
Paraguaya..... Paraguayan..... Paraguayen.....	32	15	20	99	34	7.325	723	4.580	23.137	9.822
Peruana..... Peruvian..... Peruvien.....	16	13	6	12	25	5.382	4.393	512	8.068	14.756
Poloneza..... Polish..... Polonais.....					2					1.926
Portuguesa..... Portuguese..... Portugais.....	6	37	125	74	15	1.169	29.359	381.231	219.328	4.941
Rumica..... Rumanian..... Roumain.....		3					7.224			
Russa..... Russian..... Russe.....	1	5				3.398	14.627			
Sueca..... Swedish..... Suédois.....	90	107	83	147	221	211.820	250.936	186.199	292.761	393.786
Tcheco-Slovaca..... Czechoslovak..... Tchéco-Slovaque.....				1	1				3.523	3.560
Uruguaya..... Uruguayan..... Uruguayen.....	85	65	55	51	29	20.950	17.567	17.057	9.447	5.390
Yugo-Slava..... Yugo Slav..... Jugoslaven.....			2					3.958		
Estrangeiras... Foreign..... Etrangers.....	3.843	5.194	4.484	5.076	5.668	8.425.029	15.229.493	14.064.654	16.244.583	19.256.357
Total geral.... Grand total.... Total générale..	23.170	24.736	22.767	25.300	27.111	17.946.010	24.769.904	23.193.499	27.447.111	31.740.838
A vapor..... Steam..... Á vapeur.....	17.783	18.992	17.472	19.549	21.207	17.448.685	24.468.365	22.938.256	27.206.021	31.488.787
Á vela..... Sails..... Á voile.....	5.387	5.744	5.295	5.751	5.904	497.325	301.539	255.243	241.090	252.051

(*) Tonelagem de registro.
(*) Net tonnage.
(*) Tonnage net.

MOVIMENTO MARITIMO POR EMPRESAS DE NAVEGAÇÃO
SHIPPING MOVEMENT BY NAVIGATION COMPANIES
MOUVEMENT MARITIME PAR COMPAGNIES DE NAVIGATION

JANEIRO A DEZEMBRO
JANUARY TO DECEMBER
JANVIER A DECEMBRE

Numero e tonelagem dos navios a vapor e á vela, entrados nos portos do Brasil
Number and tonnage of sailing and steam vessels, entered in the Brazilian ports
Nombre et tonnage des navires à vapeur et à voile entrés dans les ports du Brésil

EMPRESAS COMPANIES COMPAGNIES	NUMERO NUMBER NOMBRE					TONELAGEM TONNAGE TONNAGE				
	1919	1920	1921	1922	1923	1919	1920	1921	1922	1923
BRASILEIRAS BRAZILIAN BRÉSILIENNES										
Amazon River Steam Navigation Co. Limited	755	710	634	581	485	277.253	203.324	233.300	191.345	170.027
Companhia de Navegação do Maranhão	132	243	25	9		58.255	107.405	10.546	2.163	
Companhia de Navegação do Rio Parnahyba	162	169	109	34	23	17.280	17.795	13.571	4.475	7.304
Companhia de Navegação Bahiana	304	245	130	280	248	115.057	93.962	50.345	108.400	96.704
Companhia de Navegação-São João da Barra e Campos	161	210	128	123	104	41.339	52.533	30.058	32.001	20.551
Companhia de Navegação Lloyd Brasileiro	3.998	3.508	3.207	3.273	3.061	4.826.000	4.303.064	4.053.590	5.291.884	5.887.182
Companhia Nacional de Navegação Costeira	2.706	2.879	2.960	3.033	3.110	2.083.245	2.833.099	2.935.481	2.973.239	3.041.964
Companhia Comercio e Navegação	462	720	705	810	1.096	432.034	681.355	715.290	889.057	1.141.281
Lloyd Nacional	173	190	163	502	716	216.073	255.634	225.796	708.000	1.025.923
Empresa Brasileira de Navegação	35	38	47	31	20	12.516	14.357	17.045	11.672	7.560
Empresa de Navegação Hoopack	413	416	397	401	420	96.000	98.025	92.152	95.016	97.441
Lloyd Transatlântico Brasileiro	66	22				19.000	6.022			
Sociedade Paulista de Navegação Matarazzo Limitada					114					105.308
Diversas a vapor	4.864	4.540	4.588	5.431	5.590	522.188	546.733	588.126	645.884	641.840
Diversas á vela	5.027	5.080	5.100	5.679	5.828	195.823	210.877	180.981	218.216	223.416
Total	19.308	19.588	18.286	20.187	21.424	9.513.977	9.575.685	9.162.917	11.172.021	12.472.001
ALLEMÃS GERMAN ALLEMANDES										
Norddeutscher Lloyd			26	90	94			50.708	205.971	397.631
Hamburg A. Line			14	33	51			40.080	129.233	170.888
Hamburg Sudamerikanische Dampfschiffahrts Gesellschaft			17	181	200			52.577	847.630	1.169.740
Hugo Stinnes				51	83				240.550	386.058
H. C. Horn				3	31				3.030	61.991
Diversas a vapor		42	77	19	10		90.135	200.597	23.430	27.087
Diversas á vela		7	4	3	4		1.031	501	400	3.858
Total		49	138	380	539		100.166	416.493	1.549.274	2.218.718
AMERICANAS AMERICAN AMÉRICAINES										
American Hawaiian Steamship Co.	10	4	2			35.473	17.062	7.262		
United States Shipping Board	284	614	425	270	321	682.280	1.885.465	1.512.608	1.265.027	1.511.004
Standard Oil Co.	8	4	3	4	1	22.273	12.648	17.183	19.092	2.012
Crowel & Thurlow, Steamship Co.	8	5				24.100	13.087			
A. H. Bull Steamship & Co.	12					27.478				
The Texas & Co.	6	4	2			12.408	8.272	7.855		
Munson Steamship Line	9	15	5	2		22.130	93.050	27.497	11.087	
Pan American Petroleum & Transport Co.	6	10	10	4	13	26.174	46.655	47.298	17.390	55.385
Anglo-American Oil Co., Limited	2		2	1	1	4.932		7.601	4.709	3.840
Kerr Navigation Corporation (U. A. Lines Inc.)			6					22.259		
U. S. Lines				15	13				90.995	80.008
United American Lines Inc.				9					37.552	
Diversas a vapor	94	158	44	34	7	207.379	484.033	167.063	116.931	25.031
Diversas á vela	92	19	12	2	4	89.850	20.528	19.341	153	3.358
Total	531	833	511	380	360	1.154.492	2.559.800	1.836.027	1.569.456	1.681.602
ARGENTINAS ARGENTINE ARGENTINES										
Sociedad Anonima de Navegacion Sud Atlantica	36	22	4	6	9	20.154	12.050	2.740	3.198	5.023
Marina Mercante Argentina										
Argentine Navigation Co. (Nicolas Mihanovich) Ltd., The	152	121	153	128	176	76.682	49.914	82.991	76.528	98.450
M. R. Podestá	9	27	3			2.493	7.382	807		
C. N. Santiago Laimbruschini	7	8				2.040	1.896			
Diversas a vapor	620	386	346	423	391	114.908	81.451	59.497	64.872	36.551
Diversas á vela	29	4	1	4	1	7.274	723	953	1.680	162
Total	853	568	507	561	577	223.460	153.416	147.058	146.784	140.216

MOVIMENTO MARITIMO
SHIPPING MOVEMENT
MOUVEMENT MARITIMEEntradas por empresas de navegação (continuação)
Arrivals by navigation companies (continued)
Entrées par compagnies de navigation (suite)JANEIRO A DEZEMBRO
JANUARY TO DECEMBER
JANVIER A DECEMBRE

EMPRESAS COMPANIES COMPAGNIES	NUMERO NUMBER NOMBRE					TONELAGEM TONNAGE TONNAGE				
	1919	1920	1921	1922	1923	1919	1920	1921	1922	1923
BELGAS BELGIAN BELGES										
Lloyd Royal Belgo.....	33	105	50	105	134	80.405	316.402	164.610	316.206	388.277
Diversas a vapor.....	6	5	1		3	13.142	13.387	1.874		5.848
Diversas a vela.....	2					4.310				
Total.....	41	110	57	105	137	97.857	329.879	166.484	316.206	394.125
BOLIVIANAS BOLIVIAN BOLIVIENNES										
Diversas a vapor.....										
Total.....										
CHILENAS CHILIAN CHILIENNES										
Diversas a vapor.....	36	11				22.380	12.638			
Diversas a vela.....										
Total.....	36	11				22.380	12.638			
CUBANAS CUBAN CUBAINES										
Diversas a vapor.....	2	1			1	2.486	1.309			227
Total.....	2	1			1	2.486	1.309			227
DANTZIGUENSES DANZIG DANTZIG										
Arius Danziger R. and H. A. Gesellschaft.....					37					172.165
Diversas a vapor.....			7	42				26.696	187.975	
Total.....			7	42	37			26.696	187.975	172.165
DINAMARQUEZAS DANISH DANOIS										
Det Forenede Dampskibs Selskab.....	20	12	20	22	44	61.694	27.403	54.778	67.710	135.608
P. Brown Jr & Co.....	7		2	6	1	12.994		2.583	12.628	2.254
O. H. Hansen.....	7	27	34	57	78	10.982	47.720	72.679	119.628	140.684
Diversas a vapor.....	9	19	6	8	9	12.488	53.682	11.905	10.339	20.528
Diversas a vela.....	9	2	11			10.407	3.856	7.226		
Total.....	58	60	73	93	132	108.655	132.670	149.171	210.305	299.074

MOVIMENTO MARÍTIMO
SHIPPING MOVEMENT
MOUVEMENT MARITIME

Entradas por empresas de navegação (continuação)
Arrivals by navigation companies (continued)
Entrées par compagnies de navigation (suite)

JANEIRO A DEZEMBRO
JANUARY TO DECEMBER
JANVIER A DECEMBRE

EMPRESAS COMPANIES COMPAGNIES	NUMERO NUMBER NOMBRE					TONELAGEM TONNAGE TONNAGE				
	1919	1920	1921	1922	1923	1919	1920	1921	1922	1923
FINLANDEZAS FINNISH FINLANDAIS										
Diversas a vapor.....	1		4		4	628		7.884		0.610
Diversas á vela.....			1					710		
Total.....	1		5		4	628		8.594		9.610
FRANCEZAS FRENCH FRANÇAISES										
Société Générale de Transports Maritimes à Vapeur.....	23	47	70	115	113	60.177	133.401	237.361	408.196	420.316
Compagnie Française de Nav. à Vapeur Chargeurs Réunis	115	230	202	191	249	525.487	1.018.035	608.163	830.050	1.184.617
Compagnie de Navigation Sud Atlantique.....	50	65	62	78	120	200.820	241.070	306.752	423.050	712.368
Diversas a vapor.....	50	107	33	1		67.031	373.280	117.986	3.120	
Diversas á vela.....	9	3	1			17.576	1.808	1.052		
Total.....	253	452	368	385	482	868.000	1.767.780	1.572.214	1.674.931	2.317.286
GREGAS GREEK GRECQUES										
Diversas a vapor.....	7	22	12	30	30	19.078	55.178	29.054	72.954	107.037
Total.....	7	22	12	30	39	19.078	55.178	29.054	72.954	107.037
HESPAÑOLAS SPANISH ESPAGNOLES										
S. C. Piniños, Izquierdo & Compania.....	10	10	17	14	22	52.163	44.863	52.104	40.852	62.808
Compañia Transatlantica.....	5	3			3	13.605	7.332			13.000
Sota Y Aznar.....			36	41	26			87.600	134.054	90.600
Diversas a vapor.....	8	0	51	12	10	13.556	13.528	120.025	27.820	23.733
Diversas á vela.....	10	2				3.914	451			
Total.....	42	27	104	67	61	83.238	66.174	259.819	202.726	191.047
HOLLANDEZAS DUTCH NÉERLANDAISES										
Koninklijke Hollandsche Lloyd.....	125	182	143	214	247	616.158	993.402	855.707	1.076.201	1.249.488
Koninklijke Nederlandsche Stoomboot.....	6	8	2	1	3	11.172	20.833	6.094	4.414	9.271
Vinke & Co.....			0	1	11			17.806	1.376	25.238
Van Nieuvelt, Goudiaan & Co.....			37	40	40			80.840	113.276	136.603
Nederlandsch A. S. M.....			20	28	41			63.511	79.332	110.172
Diversas a vapor.....	12	63	29	41	13	10.450	71.092	66.075	13.211	24.051
Diversas á vela.....	1					305				
Total.....	144	253	240	325	364	638.085	1.085.327	1.090.033	1.288.370	1.564.763
HUNGARAS HUNGARIAN HONGROISES										
Diversas a vapor.....				1					2.384	
Total.....				1					2.384	

MOVIMENTO MARITIMO
SHEPPING MOVEMENT
MOUVEMENT MARITIMEEntradas por empresas de navegação (continuação)
Arrivals by navigation companies (continued)
Entrées par compagnies de navigation (suite)JANEIRO A DEZEMBRO
JANUARY TO DECEMBER
JANVIER A DECEMBRE

EMPRESAS COMPANIES COMPAGNIES	NUMERO NUMBER NOMBRE					TONELAGEM TONNAGE TONNAGE				
	1919	1920	1921	1922	1923	1919	1920	1921	1922	1923
INGLEZAS BRITISH ANGLAISSES										
Royal Mail Steam Packet Company.....	107	423	426	392	446	900.600	2.466.831	2.634.489	2.408.898	2.775.643
Pacific Steam Navigation Company.....	4	14	13	23	18	35.450	102.712	73.411	125.125	104.024
Prince Line, Limited.....	47	41	19	32	27	149.660	131.395	59.254	101.702	83.089
Lampart & Holt, Limited.....	259	308	284	375	433	909.405	1.206.000	990.442	1.415.138	1.689.130
Harrison Line.....	45	57	59	105	65	116.396	139.648	157.254	278.720	152.526
Booth Steam Ship Co., Limited.....	253	344	248	353	314	621.180	877.463	602.332	882.037	877.774
Hugh & William Nelson Limited.....	46	30	19	33	27	214.524	141.632	87.568	150.072	122.648
Eagle Oil Transport Co., Limited.....	16	26	26	17	24	108.994	194.866	142.172	121.054	169.427
Furness, Withy & Co., Limited.....	41	53	49	10	52	120.151	149.458	153.197	32.880	156.494
Bay S. S. Co., Limited.....	19	9	59.394	24.812
Edward Hain & Son.....	12	10	2	2	38.332	57.614	6.931	6.587
Rankin Gilmour & Co., Limited.....	13	45	31	4	1	34.710	119.934	79.861	9.672	3.567
Lloyd Royal Belgo (G. Br) Limited.....	53	6	1	176.961	13.403	3.149
Canada Steamship Line Limited.....	23	1	88.036	1.910
The Blue Star Line, Limited.....	9	36.522
Divorsas a vapor.....	193	482	241	328	301	513.343	1.249.065	609.924	791.810	816.116
Divorsas a véla.....	76	58	48	32	37	27.174	19.213	10.767	7.516	8.447
Total.....	1.191	1.999	1.541	1.709	1.787	3.849.319	6.970.643	5.852.599	6.344.712	6.954.143
ITALIANAS ITALIAN ITALIENNES										
Navigazione Generale Italiana.....	24	58	69	107	180	98.930	219.610	284.274	524.915	826.077
Società di Navigazione Lloyd Italiano.....	7	1	33.573	3.424
Società Subaudo (Società Anonima).....	20	39	53	74	85	139.170	184.611	241.279	351.151	426.212
Società Navigazione Transatlantica Italiana.....	2	4	8	18	22	6.324	12.436	26.312	71.151	91.767
Lloyd del Pacifico.....	4	10	3	6	6	9.794	23.792	18.611	15.903	18.590
La Veloce N. Italiana a Vapore.....	2	7	9	5.332	21.566	29.763
Società Nazionale di Navigazione G. Ansaldo & Co.....	6	7	36	28	31	17.693	22.351	98.346	83.006	95.787
Società Anonima di Navigazione Cosulich & Co.....	17	50	51	69	67	56.769	168.301	190.760	212.849	215.735
Società Anonima di Navigazione Marittima «Adria».....	3	1	5.390	1.664
Divorsas a vapor.....	56	123	56	42	78	139.807	334.473	154.804	122.329	201.320
Divorsas a véla.....	1	1.225
Total.....	145	295	287	353	470	502.060	980.561	1.002.606	1.411.157	1.877.152
JAPONEZAS JAPANESE JAPONAISSES										
Nippon Yusen Kaishiki Kaisha.....	20	20	12	7	11	76.854	71.575	41.832	25.192	39.866
Osaka Shosen Kaishiki Kaisha.....	19	20	40	42	38	77.132	75.647	143.828	151.043	136.582
Divorsas a vapor.....	7	29	18	6	4	25.064	93.722	64.667	23.586	17.061
Total.....	46	69	70	55	53	179.050	245.944	250.327	199.821	193.509
LETTONIANAS LATVIAN LETTONIENNES										
Divorsas a vapor.....	1	112
Divorsas a véla.....	1	295
Total.....	2	407
MEXICANAS MEXICAN MEXICAINES										
Divorsas a vapor.....	2	6.472
Total.....	2	6.472

MOVIMENTO MARITIMO
SHIPPING MOVEMENT
MOUVEMENT MARITIME


Entradas por empresas de navegação (continuação)
Arrivals by navigation companies (continued)
Entrées par compagnies de navigation (suite)

JANEIRO A DEZEMBRO
JANUARY TO DECEMBER
JANVIER A DECEMBRE

EMPRESAS COMPANIES COMPAGNIES	NUMERO NUMBER NOMBRE					TONELAGEM TONNAGE TONNAGE				
	1919	1920	1921	1922	1923	1919	1920	1921	1922	1923
NORUEGUEZAS NORWEGIAN NORVÉGIENNES										
Wilh. Wilhelmsen.....	33	55	49	58	60	51.025	120.310	154.280	170.040	194.730
Wilhelm Torkildsen.....	16	5	3	2	53.277	10.440	7.872	5.030
Det Nordenfjeldske Dampskibsselskab.....	23	17	30	22	31	33.747	26.406	50.052	36.155	53.218
Jacob R. Olsen (A. A.).....	6	12	17	3	13.040	27.063	30.378	7.174
Det Bergenske Dampskibsselskab.....	10	3	7	27	22	8.882	2.019	18.550	82.887	62.109
Skogland Linge.....	47	42	52	112.808	91.769	134.580
Stray S. O. & Co.....	20	21	28.063	20.734
H. M. Wrangel & Co Akties.....	2	3.000
Olsen Co.....	12	19	24.601	41.237
Otto & Thor Thoresen Akties.....	3	7.100
J. Ludwig Mowinckels Redesi.....	9	21.478
Diversas a vapor.....	86	145	73	50	62	180.114	300.454	163.720	98.154	95.766
Diversas á vela.....	64	9	7	4	93.861	13.046	11.054	6.854
Total.....	238	246	233	239	280	440.555	578.937	557.786	563.122	629.735
PANAMAENSES PANAMAN PANAMAENNES										
Diversas a vapor.....	3	22.389
Total.....	3	22.389
PARAGUAYAS PARAGUAYAN PARAGUAYENNES										
Diversas a vapor.....	32	15	20	98	34	7.325	723	4.530	23.112	9.822
Diversas á vela.....	1	25
Total.....	32	15	20	99	34	7.325	723	4.530	23.137	9.822
PERUANAS PERUVIAN PÉRUVIENNES										
Diversas a vapor.....	16	11	6	12	24	5.382	2.006	512	8.668	13.047
Diversas á vela.....	2	1	1.308	1.160
Total.....	16	13	6	12	25	5.382	4.393	512	8.668	14.756
POLONEZAS POLISH POLONAIS										
Diversas a vapor.....	3	2.889
Total.....	3	2.889
PORTUGUEZAS PORTUGUESE PORTUGAISES										
Diversas a vapor.....	8	106	57	19.880	371.070	213.720
Diversas á vela.....	7	29	18	16	17	1.369	10.536	7.070	4.512	6.202
Total.....	7	37	124	72	17	1.369	30.422	379.049	218.241	6.202

MOVIMENTO MARITIMO
SHIPPING MOVEMENT
MOUVEMENT MARITIEEntradas por empresas de navegação (continuação)
Arrivals by navigation companies (continued)
Entrées par compagnies de navigation (suite)JANEIRO A DEZEMBRO
JANUARY TO DECEMBER
JANVIER A DECEMBRE

EMPRESAS COMPANIES COMPAGNIES	NUMERO NUMBER NOMBRE					TONELAGEM TONNAGE TONNAGE				
	1919	1920	1921	1922	1923	1919	1920	1921	1922	1923
RUMAICAS RUMANIAN ROUMAINES										
Diversas a vapor.....		3					7.224			
Total.....		3					7.224			
RUSSAS RUSSIAN RUSSES										
Diversas a vapor.....	1	5				3.398	14.627			
Diversas á vela.....										
Total.....	1	5				3.398	14.627			
SUECAS SWEDISH SUÉDOISES										
Axel Axelson Johnson.....	68	97	69	76	91	108.422	233.709	167.833	190.544	214.491
Rederiaktiebolag «Svenska Lloyd».....	11	2	1	10	35	18.739	3.129	1.599	15.200	46.581
G. Carlsson.....	4	3	3		8	10.437	3.071	7.875		16.895
Diversas a vapor.....	4	4	7	61	85	9.774	4.780	7.021	80.017	115.703
Diversas á vela.....	3	1	1		3	4.873	48	43		555
Total.....	90	107	81	147	222	212.245	249.732	184.371	285.761	393.975
TCHO-SLOVACAS CZECHO-SLOVAK TCHÉCO-SLOVAQUIENNES										
Diversas a vapor.....				1	1				3.523	3.560
Total.....				1	1				3.523	3.560
URUGUAYAS URUGUAYAN URUGUAYENNES										
Diversas a vapor.....	71	56	44	50	20	18.091	10.940	8.252	8.372	5.390
Diversas á vela.....	13	11	10	1		2.290	7.298	8.134	1.075	
Total.....	84	66	54	51	29	20.381	18.238	16.386	9.447	5.390
YUGO-SLAVAS YUGO-SLAV JUGOSLAVIENNES										
Diversas a vapor.....			2					3.958		
Total.....			2					3.958		
Total geral.....	23.126	24.829	22.728	25.264	27.083	17.954.320	24.941.466	23.113.156	27.459.975	31.681.809



MOVIMENTO BANCARIO
BANKING
MOUVEMENT DES BANQUES

ACTIVO

- 1 — Capital a realizar.
- 2 — Letras descontadas.
- 3 — Letras e efeitos a receber por conta propria, do exterior.
- 4 — Letras e efeitos a receber por conta propria, do interior.
- 5 — Letras e efeitos a receber em cobrança, do exterior.
- 6 — Letras e efeitos a receber em cobrança, do interior.
- 7 — Valores em liquidação.
- 8 — Empréstimos em contas correntes.
- 9 — Valores caucionados.
- 10 — Valores depositados.
- 11 — Casa matriz.
- 12 — Agencias e filiaes, no exterior.
- 13 — Agencias e filiaes, no interior.
- 14 — Correspondentes do exterior.
- 15 — Correspondentes do interior.
- 16 — Titulos e fundos pertencentes ao banco.
- 17 — Hypothecas.

Dinheiro em caixa:

- 18 — em moeda corrente no banco.
- 19 — em moedas de ouro, no banco
- 20 — em outras especies, no banco
- 21 — em deposito no Banco do Brasil.
- 22 — em deposito em outros bancos.
- 23 — Diversas contas.

PASSIVO

- 1 — Capital.
- 2 — Fundo de reserva.
- 3 — Depositos em conta corrente, com juros.
- 4 — Depositos em conta corrente, limitada.
- 5 — Depositos em conta corrente, sem juros.
- 6 — Depositos a prazo fixo.
- 7 — Depositos em conta de cobrança, do exterior.
- 8 — Depositos em conta de cobrança, do interior.
- 9 — Titulos em caução e em deposito.
- 10 — Casa matriz.
- 11 — Agencias e filiaes, no exterior.
- 12 — Agencias e filiaes, no interior.
- 13 — Correspondentes do exterior.
- 14 — Correspondentes do interior.
- 15 — Valores hypothecarios.
- 16 — Letras a pagar.
- 17 — Lucros e perdas.
- 18 — Diversas contas.

ASSETS

- 1 — Uncalled capital.
- 2 — Bills discounted.
- 3 — Bills receivable, own a/c (foreign).
- 4 — Bills receivable, own a/c (in Brazil).
- 5 — Bills for collection (foreign).
- 6 — Bills for collection (in Brazil).
- 7 — Accounts in liquidation.
- 8 — Loans in current account.
- 9 — Securities in guarantee.
- 10 — Securities in deposit.
- 11 — Head office.
- 12 — Branches & agencies (abroad).
- 13 — Branches & agencies (in Brazil).
- 14 — Correspondents (abroad).
- 15 — Correspondents (in Brazil).
- 16 — Securities owned by the bank.
- 17 — Advance against mortgages.

Cash:

- 18 — in currency on hand.
- 19 — in gold on hand.
- 20 — other coins on hand.
- 21 — in Bank of Brazil (at call).
- 22 — in other banks (at call).
- 23 — Sundry accounts.

LIABILITIES

- 1 — Capital.
- 2 — Reserve fund.
- 3 — Deposits in current a/c with interest.
- 4 — Deposits in current a/c (limited).
- 5 — Deposits in current a/c without interest.
- 6 — Deposits at fixed dates.
- 7 — Collection accounts (foreign).
- 8 — Collection accounts (in Brazil).
- 9 — Securities in guarantee and in deposit.
- 10 — Head office.
- 11 — Branches and agencies (abroad).
- 12 — Branches and agencies (in Brazil).
- 13 — Correspondents (abroad).
- 14 — Correspondents (in Brazil).
- 15 — Mortgage deeds.
- 16 — Bills payable.
- 17 — Profit and loss.
- 18 — Sundry accounts.

ACTIF

- 1 — Capital à réaliser.
- 2 — Effets escomptés.
- 3 — Effets à recevoir en compte propre, de l'exterieur.
- 4 — Effets à recevoir en compte propre, de l'interieur.
- 5 — Effets à l'encaissement, de l'exterieur.
- 6 — Effets à l'encaissement, de l'interieur.
- 7 — Valeurs en liquidation.
- 8 — Avances en comptes courants.
- 9 — Valeurs cautionnées.
- 10 — Valeurs déposées.
- 11 — Siège.
- 12 — Agences et filiales à l'exterieur.
- 13 — Agences et filiales à l'interieur.
- 14 — Correspondants à l'exterieur.
- 15 — Correspondants à l'interieur.
- 16 — Titres et fonds appartenant à la banque.
- 17 — Hypothèques.

Caisse:

- 18 — en monnaie courant, à la banque.
- 19 — en monnaies d'or, à la banque.
- 20 — en autres espèces, à la banque.
- 21 — à la Banque du Brésil.
- 22 — dans les autres banques.
- 23 — Comptes divers.

PASSIF

- 1 — Capital.
- 2 — Fond de réserve.
- 3 — Dépôts en compte courant avec intérêts.
- 4 — Dépôts en compte courant limité.
- 5 — Dépôts en compte courant sans intérêts.
- 6 — Dépôts à terme fixe.
- 7 — Dépôts en compte d'encaissements, de l'exterieur.
- 8 — Dépôts en compte d'encaissements, de l'interieur.
- 9 — Titres en caution et en dépôt.
- 10 — Caisse centrale.
- 11 — Agences et filiales à l'exterieur.
- 12 — Agences et filiales à l'interieur.
- 13 — Correspondants à l'exterieur.
- 14 — Correspondants à l'interieur.
- 15 — Valeurs hypothécaires.
- 16 — Effets à payer.
- 17 — Profits et pertes.
- 18 — Comptes divers.

MOVIMENTO BANCARIO
BANKING
MOUVEMENT DES BANQUES

31 DEZEMBRO
31st DECEMBER
31 DECEMBRE

Balancos em 31 de Dezembro dos bancos que funcionam no Brasil
Balance sheets on 31st December of banks operating in Brazil
Balance au 31 Decembre des banques fonctionnant au Brésil

ACTIVO	NO ESTADO DO AMAZONAS					
	VALORES EM CONTOS DE RÊIS VALUES IN CONTOS OF RÊIS VALEURS EN CONTOS DE RÊIS					
	NACIONAES NATIONAL NATIONALES		ESTRANGEIROS FOREIGN ÉTRANGÈRES		TOTAL	
	1922	1923	1922	1923	1922	1923
1 — Capital a realizar.....						
2 — Letras descontadas.....	1.217	3.092	223	1.118	1.440	4.210
Letras e efeitos a receber.....	2.910	6.194	5.613	9.057	8.523	15.251
3 — Por conta propria do exterior.....			302	342	302	342
4 — Por conta propria do interior.....			1.085	3.455	1.085	3.455
5 — Em cobrança do exterior.....	232	252	1.929	2.285	2.161	2.537
6 — Em cobrança do interior.....	2.078	5.042	2.207	2.075	4.075	8.917
7 — Valores em liquidação.....						
8 — Empréstimos em contas correntes.....	158	866	1.430	4.617	1.588	5.483
9 — Valores caucionados.....	2.043	2.170	2.954	3.463	4.997	5.633
10 — Valores depositados.....	4.588	4.570	14.996	14.837	19.584	19.407
Caixa matriz, agencias, filias, etc.....	2.951	2.127	3.901	2.680	6.852	4.807
11 — Caixa matriz.....	2.051	2.127	695	633	3.646	2.760
12 — Agencias e filias do exterior.....			878	1.199	878	1.199
13 — Agencias e filias do interior.....			2.292	787	2.292	787
14 — Correspondentes do exterior.....			21	50	21	50
15 — Correspondentes do interior.....			16	11	16	11
16 — Títulos e fundos pertencentes ao banco.....	372	380			372	380
17 — Hypothecas.....						
Caixa.....	619	714	4.686	3.241	5.305	3.955
18 — Em moeda corrente no banco.....	610	714	4.180	2.735	4.790	3.440
19 — Em moedas de ouro.....						
20 — Em outras especies no banco.....			2	8	2	8
21 — No Banco do Brasil.....			504	500	504	500
22 — Em outros bancos.....						
23 — Diversas contas.....	444	521	683	833	1.127	1.354
Total do activo.....	15.302	20.634	34.486	39.846	49.788	60.480
PASSIVO						
1 — Capital.....			500	500	500	500
2 — Fundo de reserva.....						
Depositos á vista.....	2.688	3.102	4.514	4.016	7.202	7.118
3 — Depositos em conta corrente com juros.....	786	938	1.005	881	2.301	1.819
4 — Depositos em conta corrente limitada.....	1.583	1.936	1.179	1.410	2.762	3.346
5 — Depositos em conta corrente sem juros.....	310	228	1.730	1.725	2.049	1.953
6 — Depositos a prazo fixo.....	1.872	1.687	1.528	1.465	3.400	3.152
7 — Depositos em conta corrente de cobrança do exterior.....			510	388	510	388
8 — Depositos em conta corrente de cobrança do interior.....			1.241	1.506	1.241	1.506
9 — Títulos em caução e em deposito.....	6.631	6.738	17.950	18.300	24.581	25.038
Caixa matriz, agencias, filias, etc.....	1.278	2.680	3.285	5.296	4.563	7.976
10 — Caixa matriz.....	392	486	203	653	595	1.139
11 — Agencias e filias no exterior.....			653	1.471	653	1.471
12 — Agencias e filias no interior.....	886	2.194	2.387	3.115	3.223	5.309
13 — Correspondentes do exterior.....			26	15	26	15
14 — Correspondentes do interior.....			66	42	66	42
15 — Valores hypothecarios.....						
16 — Letras a pagar.....			87	39	87	39
17 — Lucros e perdas.....						
18 — Diversas contas.....	2.833	6.427	4.871	8.336	7.704	14.763
Total do passivo.....	15.302	20.634	34.486	39.846	49.788	60.480

MOVIMENTO BANCARIO
BANKING
MOUVEMENT DES BANQUES

31 DEZEMBRO
31st DECEMBER
31 DECEMBRE

Balanços em 31 de Dezembro dos bancos que funcionam no Brasil (continuação).
Balance sheets on 31st December of banks operating in Brazil (continued).
Balance au 31 Decembre des banques fonctionnant au Brésil (suite).

ACTIVO	NO ESTADO DO PARÁ					
	VALORES EM CONTOS DE RÉIS VALUES IN CONTOS OF RÉIS VALEURS EN CONTOS DE RÉIS					
	NACIONALES NATIONAL NATIONALES		ESTRANGEIROS FOREIGN ÉTRANGÈRES		TOTAL	
	1922	1923	1922	1923	1922	1923
1 — Capital a realizar						
2 — Letras descontadas	5.751	7.392	287	1.105	6.038	8.497
Letras e efeitos a receber	5.929	9.268	9.858	8.264	15.787	17.532
3 — Por conta propria do exterior			544	122	544	122
4 — Por conta propria do interior	98	190	5.751	848	5.849	1.033
5 — Em cobrança do exterior	385	423	1.068	2.521	2.053	2.944
6 — Em cobrança do interior	5.446	8.055	1.895	4.778	7.341	13.433
7 — Valores em liquidação	2.170	1.497			2.170	1.497
8 — Empréstimos em contas correntes	7.801	9.176	11.846	11.625	19.647	20.801
9 — Valores caucionados	20.207	20.139	16.357	15.390	36.564	35.529
10 — Valores depositados	30.179	24.109	4.167	3.361	34.346	27.470
Caixa matriz, agencias, filiaes, etc.	4.700	6.585	5.342	7.948	10.042	14.533
11 — Caixa matriz	3.585	3.788	1.352	1.052	4.937	7.840
12 — Agencias e filiaes do exterior			1.009	1.343	1.009	1.343
13 — Agencias e filiaes do interior		1.030	2.103	2.388	2.103	4.318
14 — Correspondentes do exterior	423	337	71	25	404	362
15 — Correspondentes do interior	692	530	207	140	899	670
16 — Títulos e fundos pertencentes ao banco	4.834	4.603	119	4	4.953	4.607
17 — Hypothecas	1.487	1.229			1.487	1.229
Caixa	3.785	4.100	7.214	5.822	10.999	9.922
18 — Em moeda corrente no banco	3.074	3.587	5.707	4.293	9.381	7.880
19 — Em moedas de ouro				2		2
20 — Em outras especies no banco	12	8	7	27	19	35
21 — No Banco do Brasil		5	1.500	1.500	1.500	1.500
22 — Em outros bancos	99	500			99	500
23 — Diversas contas	7.887	10.761	661	828	8.548	11.589
Total do activo	94.730	98.859	55.851	54.347	150.581	153.206
PASSIVO						
1 — Capital	7.223	7.175	500	500	7.723	8.215
2 — Fundo de reserva	3.436	3.604			3.436	3.604
Depositos á vista	13.138	16.839	12.377	13.394	25.515	30.233
3 — Depositos em conta corrente com juros	7.456	8.852	3.010	3.290	10.466	12.142
4 — Depositos em conta corrente limitada	5.100	0.415	5.835	7.599	11.004	14.014
5 — Depositos em conta corrente sem juros	513	1.572	3.532	2.505	4.045	4.077
6 — Depositos a prazo fixo	5.549	6.504	2.809	3.393	8.358	9.897
7 — Depositos em conta corrente de cobrança do exterior	64	45	550	1.036	614	1.081
8 — Depositos em conta corrente de cobrança do interior	1.946	2.684	889	1.154	2.835	3.848
9 — Títulos em caução e em deposito	48.459	42.528	20.525	18.750	68.984	61.278
Caixa matriz, agencias, filiaes, etc.	297	295	6.283	5.958	6.580	6.253
10 — Caixa matriz			2.146	2.530	2.146	2.530
11 — Agencias e filiaes no exterior			1.162	992	1.162	992
12 — Agencias e filiaes no interior	141		2.938	2.417	3.079	2.417
13 — Correspondentes do exterior		8	17	13	17	21
14 — Correspondentes do interior	156	287	20	6	176	293
15 — Valores hypothecarios	3.517	3.094			3.517	3.094
16 — Letras a pagar			45	54	45	54
17 — Lucros e perdas	143	53			143	53
18 — Diversas contas	10.958	16.038	11.873	10.098	22.831	26.136
Total do passivo	94.730	98.859	55.851	54.347	150.581	153.206

MOVIMENTO BANCARIO
BANKING
MOUVEMENT DES BANQUES

31 DEZEMBRO
31st DECEMBER
31 DECEMBRE

Balancos em 31 de Dezembro dos bancos que funcionam no Brasil (continuação).
Balance sheets on 31st December of banks operating in Brazil (continued).
Balance au 31 Decembre des banques fonctionnant au Brésil (suite).

ACTIVO	NO ESTADO DO MARANHÃO					
	VALORES EM CONTOS DE RÉIS VALUES IN CONTOS OF RÉIS VALEURS EN CONTOS DE RÉIS					
	NACIONALES NATIONALES		ESTRANGEIROS FOREIGN ÉTRANGERS		TOTAL	
	1922	1923	1922	1923	1922	1923
1 — Capital a realizar.....	2.299	2.299			2.299	2.299
2 — Letras descontadas.....	4.755	10.533	285	493	5.040	11.026
Letras e efeitos a receber.....	3.985	5.388	3.281	3.757	7.266	9.145
3 — Por conta propria do exterior.....						
4 — Por conta propria do interior.....						
5 — Em cobrança do exterior.....	198	78	2.103	2.313	2.301	2.389
6 — Em cobrança do interior.....	3.787	5.312	1.178	1.444	4.965	6.756
7 — Valores em liquidação.....			39	36	39	36
8 — Empréstimos em contas correntes.....	4.204	2.267	790	787	4.994	3.054
9 — Valores auelonados.....	3.008	2.003	928	1.070	3.936	3.073
10 — Valores depositados.....	132	169	266	310	398	479
Caixa matriz, agencias, filiaes, etc.....	2.085	6.160	994	1.301	3.079	7.461
11 — Caixa matriz.....				17		17
12 — Agencias e filiaes do exterior.....			32	11	32	11
13 — Agencias e filiaes do interior.....	1.055	5.040	982	1.272	2.017	7.212
14 — Correspondentes do exterior.....	1.025	220		1	1.025	221
15 — Correspondentes do interior.....	5				5	
16 — Titulos e fundos pertencentes ao banco.....	399	398			399	398
17 — Hypothecas.....	253	372			253	372
Caixa.....	1.073	1.080	1.739	1.177	2.812	2.257
18 — Em moeda corrente no banco.....	1.073	1.080	1.057	1.174	2.730	2.254
19 — Em moeda de ouro.....			2		2	
20 — Em outras especies no banco.....			80	3	80	3
21 — No Banco do Brasil.....						
22 — Em outros bancos.....						
23 — Diversas contas.....	2.626	7.343	136	111	2.762	7.454
Total do activo.....	24.819	38.012	8.458	9.042	33.277	47.054
PASSIVO						
1 — Capital.....	5.000	5.000			5.000	5.000
2 — Fundo de reserva.....	571	591			571	591
Depositos á vista.....	5.453	5.459	1.683	1.546	7.136	7.005
3 — Depositos em conta corrente com juros.....	1.630	2.510	924	1.100	2.554	3.610
4 — Depositos em conta corrente limitada.....	1.895	2.405			1.895	2.405
5 — Depositos em conta corrente sem juros.....	1.928	544	759	446	2.687	990
6 — Depositos a prazo fixo.....	3.045	2.921	823	789	3.868	3.710
7 — Depositos em conta corrente de cobrança do exterior.....	198	76			198	76
8 — Depositos em conta corrente de cobrança do interior.....	6.188	12.548			6.188	12.548
9 — Titulos em caução e em deposito.....	3.141	2.173	1.194	1.380	4.335	3.553
Caixa matriz, agencias, filiaes, etc.....	522	8.392	1.369	1.333	1.891	9.725
10 — Caixa matriz.....	522	8.358	161		683	8.858
11 — Agencias e filiaes no exterior.....			60	46	60	46
12 — Agencias e filiaes no interior.....			1.127	1.284	1.127	1.284
13 — Correspondentes do exterior.....			12	2	12	2
14 — Correspondentes do interior.....		34		1		35
15 — Valores hypothecarios.....				1		1
16 — Letras a pagar.....	74	8			74	8
17 — Lucros e perdas.....	627	844	3.389	3.993	4.016	4.837
18 — Diversas contas.....						
Total do passivo.....	24.819	38.012	8.458	9.042	33.277	47.054

MOVIMENTO BANCARIO
BANKING
MOUVEMENT DES BANQUES

31 DEZEMBRO
31st DECEMBER
31 DECEMBRE

Balanços em 31 de Dezembro dos bancos que funcionam no Brasil (continuação).
Balance sheets on 31st December of banks operating in Brazil (continued).
Balance au 31 Decembre des banques fonctionnant au Brésil (suite).

ACTIVO	NO ESTADO DO PIAUHY					
	VALORES EM CONTOS DE RÉIS VALUES IN CONTOS OF RÉIS VALEURS EN CONTOS DE RÉIS					
	NACIONAES NATIONAL NATIONALES		ESTRANGEIROS FOREIGN ÉTRANGERS		TOTAL	
	1922	1923	1922	1923	1922	1923
1 — Capital a realizar.....						
2 — Letras descontadas.....	1.237	2.746			1.237	2.746
Letras e effeitos a receber.....	4.818	7.961			4.818	7.961
3 — Por conta propria do exterior.....	428	428			428	428
4 — Por conta propria do interior.....	744	1.804			744	1.804
5 — Em cobrança do exterior.....	72	40			72	40
6 — Em cobrança do interior.....	3.574	5.680			3.574	5.680
7 — Valores em liquidação.....		471				471
8 — Empréstimos em contas correntes.....	751	728			751	728
9 — Valores caucionados.....	828	907			828	907
10 — Valores depositados.....	86	89			86	89
Caixa matriz, agencias, filiaes, etc.....	1.091	2.540			1.091	2.540
11 — Caixa matriz.....	1.001	1.159			1.001	1.159
12 — Agencias e filiaes do exterior.....		1.347				1.347
13 — Agencias e filiaes do interior.....						
14 — Correspondentes do exterior.....						34
15 — Correspondentes do interior.....		34				34
16 — Títulos e fundos pertencentes ao banco.....						
17 — Hypothecas.....						
Caixa.....	998	1.920			998	1.920
18 — Em moeda corrente no banco.....	998	1.920			998	1.920
19 — Em moedas de ouro.....						
20 — Em outras especies no banco.....						
21 — No Banco do Brasil.....						
22 — Em outros bancos.....						
23 — Diversas contas.....	616	100			616	100
Total do activo.....	10.425	17.462			10.425	17.462
PASSIVO						
1 — Capital.....						
2 — Fundo de reserva.....		41				41
Depositos á vista.....	3.054	3.537			3.054	3.537
3 — Depositos em conta corrente com juros.....	1.348	1.821			1.348	1.821
4 — Depositos em conta corrente limitada.....	626	1.187			626	1.187
5 — Depositos em conta corrente sem juros.....	1.085	520			1.085	520
6 — Depositos a prazo fixo.....	773	1.401			773	1.401
7 — Depositos em conta corrente de cobrança do exterior.....	72	40			72	40
8 — Depositos em conta corrente de cobrança do interior.....	3.503	7.378			3.503	7.378
9 — Títulos em caução e em deposito.....	914	1.478			914	1.478
Caixa matriz, agencias, filiaes, etc.....	501	3.478			501	3.478
10 — Caixa matriz.....	141	2.374			141	2.374
11 — Agencias e filiaes no exterior.....						
12 — Agencias e filiaes no interior.....	345	1.104			345	1.104
13 — Correspondentes do exterior.....						
14 — Correspondentes do interior.....	15				15	
15 — Valores hypothecarios.....						
16 — Letras a pagar.....						
17 — Lucros e perdas.....						
18 — Diversas contas.....	1.608	109			1.608	109
Total do passivo.....	10.425	17.462			10.425	17.462

MOVIMENTO BANCARIO
BANKING
MOUVEMENT DES BANQUES

31 DEZEMBRO
31st DECEMBER
31 DECEMBRE

Balancos em 31 de Dezembro dos bancos que funcionam no Brasil (continuação).
Balance sheets on 31st December of banks operating in Brazil (continued).
Balance au 31 Decembre des banques fonctionnant au Brésil (suite).

ACTIVO	NO ESTADO DO CEARÁ					
	VALORES EM CONTOS DE RÉIS VALUES IN CONTOS OF REIS VALEURS EN CONTOS DE RÉIS					
	NACIONAES NATIONAL NATIONALES		ESTRANGEIROS FOREIGN ÉTRANGÈRES		TOTAL	
	1922	1923	1922	1923	1922	1923
1 — Capital a realizar.....						
2 — Letras descontadas.....	3.088	7.947	2.685	5.349	5.773	13.296
Letras e efeitos a receber.....	14.712	29.695	9.985	13.713	24.697	43.408
3 — Por conta propria do exterior.....						
4 — Por conta propria do interior.....	144	51	5.053	7.205	5.197	7.340
5 — Em cobrança do exterior.....	147	268	1.350	1.331	1.497	1.599
6 — Em cobrança do interior.....	14.421	20.376	3.582	5.087	13.003	34.483
7 — Valores em liquidação.....		21	410	455	410	476
8 — Empréstimos em contas correntes.....	3.669	9.753	5.436	7.079	9.105	16.832
9 — Valores caucionados.....	579	176	5.813	8.199	6.392	8.375
10 — Valores depositados.....	1.127	1.236	41	59	1.168	1.295
Caixa matriz, agencias, filiaes, etc.....	103	128	1.067	5.876	1.170	6.004
11 — Caixa matriz.....	87				87	
12 — Agencias e filiaes do exterior.....			500	587	500	587
13 — Agencias e filiaes do interior.....			247	5.010	247	5.010
14 — Correspondentes do exterior.....			0		0	
15 — Correspondentes do interior.....	10	128	254	279	270	407
16 — Títulos e fundos pertencentes ao banco.....						
17 — Hypothecas.....						
Caixa.....	3.613	3.521	8.440	7.409	12.053	10.930
18 — Em moeda corrente no banco.....	3.613	3.521	8.440	7.409	12.053	10.930
19 — Em moedas de ouro.....						
20 — Em outras especies no banco.....						
21 — No Banco do Brasil.....						
22 — Em outros bancos.....						
23 — Diversas contas.....	7.333	10.942	114	148	7.447	11.090
Total do activo.....	34.224	63.419	33.991	48.287	68.215	111.706
PASSIVO						
1 — Capital.....						
2 — Fundo de reserva.....						
Depositos á vista.....	5.976	7.446	4.464	5.075	10.440	12.521
3 — Depositos em conta corrente com juros.....	2.789	3.589	4.141	4.167	6.930	7.756
4 — Depositos em conta corrente limitada.....	1.842	1.782			1.342	1.782
5 — Depositos em conta corrente sem juros.....	1.845	2.075	323	908	2.168	2.983
6 — Depositos a prazo fixo.....	1.591	1.392	1.376	1.980	2.967	3.372
7 — Depositos em conta corrente de cobrança do exterior.....			329	157	329	157
8 — Depositos em conta corrente de cobrança do interior.....	3.582	8.161		1.171	3.582	9.332
9 — Títulos em caução e em deposito.....	1.707	1.412	5.854	8.258	7.561	9.670
Caixa matriz, agencias, filiaes, etc.....	4.066	12.822	9.452	13.034	13.518	25.856
10 — Caixa matriz.....	3.505	10.702	1.553	2.055	5.058	13.717
11 — Agencias e filiaes no exterior.....			110	42	110	42
12 — Agencias e filiaes no interior.....	441	2.060	7.764	9.091	8.205	12.051
13 — Correspondentes do exterior.....			11	25	11	25
14 — Correspondentes do interior.....	120		14	21	134	21
15 — Valores hypothecarios.....			2	2	2	2
16 — Letras a pagar.....						
17 — Lucros e perdas.....			12.514	18.610	29.816	50.796
18 — Diversas contas.....	17.302	32.186				
Total do passivo.....	34.224	63.419	33.991	48.287	68.215	111.706

MOVIMENTO BANCARIO
BANKING
MOUVEMENT DES BANQUES

31 DEZEMBRO
31st DECEMBER
31 DECEMBRE

Balancos em 31 de Dezembro dos bancos que funcionam no Brasil (continuação).
Balance sheets on 31st December of banks operating in Brazil (continued).
Balance au 31 Decembre des banques fonctionnant au Brésil (suite).

ACTIVO	NO ESTADO DO RIO GRANDE DO NORTE					
	VALORES EM CONTOS DE RÉIS VALUES IN CONTOS OF RÉIS VALEURS EN CONTOS DE RÉIS					
	NACIONAES NATIONAL NATIONALES		ESTRANGEIROS FOREIGN ÉTRANGERS		TOTAL	
	1922	1923	1922	1923	1922	1923
1 — Capital a realizar	300	300			300	300
2 — Letras descontadas	7.236	8.226			7.236	8.226
Letras e efeitos a receber	7.828	12.141			7.828	12.141
3 — Por conta propria do exterior						
4 — Por conta propria do interior						
5 — Em cobrança do exterior	111	170			111	170
6 — Em cobrança do interior	7.717	11.971			7.717	11.971
7 — Valores em liquidação	13	111			13	111
8 — Empréstimos em contas correntes	4.832	4.734			4.832	4.734
9 — Valores caucionados	2.276	802			2.276	802
10 — Valores depositados	32	32			32	32
Caixa matriz, agencias, filiaes, etc.	264	8.237			264	8.237
11 — Caixa matriz						
12 — Agencias e filiaes do exterior		7.978				7.978
13 — Agencias e filiaes do interior						
14 — Correspondentes do exterior						
15 — Correspondentes do interior	264	259			264	259
16 — Títulos e fundos pertencentes ao banco	563	563			563	563
17 — Hypothecas						
Caixa	1.644	2.761			1.644	2.761
18 — Em moeda corrente no banco	1.644	2.134			1.644	2.134
19 — Em moedas de ouro						
20 — Em outras especies no banco						
21 — No Banco do Brasil		627				627
22 — Em outros bancos						
23 — Diversas contas	10.824	13.141			10.824	13.141
Total do activo	35.812	51.048			35.812	51.048
PASSIVO						
1 — Capital	1.000	1.000			1.000	1.000
2 — Fundo de reserva	229	343			229	343
Depositos á vista	3.743	5.222			3.743	5.222
3 — Depositos em conta corrente com juros	1.435	2.024			1.435	2.024
4 — Depositos em conta corrente limitada	1.228	1.722			1.228	1.722
5 — Depositos em conta corrente sem juros	1.080	1.476			1.080	1.476
6 — Depositos a prazo fixo	1.237	1.451			1.237	1.451
7 — Depositos em conta corrente de cobrança do exterior		170				170
8 — Depositos em conta corrente de cobrança do interior	4.470	21.428			4.470	21.428
9 — Títulos em caução e em deposito	3.831	3.306			3.831	3.306
Caixa matriz, agencias, filiaes, etc.	8.834	16.799			8.834	16.799
10 — Caixa matriz	7.550	14.804			7.550	14.804
11 — Agencias e filiaes no exterior						
12 — Agencias e filiaes no interior	713	1.478			713	1.478
13 — Correspondentes do exterior						
14 — Correspondentes do interior	571	457			571	457
15 — Valores hypothecarios						
16 — Letras a pagar						
17 — Lucros e perdas						
18 — Diversas contas	12.468	1.329			12.468	1.329
Total do passivo	35.812	51.048			35.812	51.048

MOVIMENTO BANCARIO
BANKING
MOUVEMENT DES BANQUES

31 DEZEMBRO
31st DECEMBER
31 DECEMBRE

Balanços em 31 de Dezembro dos bancos que funcionam no Brasil (continuação).
Balance sheets on 31st December of banks operating in Brazil (continued).
Balance au 31 Decembre des banques fonctionnant au Brésil (suite).

ACTIVO	NO ESTADO DA PARAHYBA					
	VALORES EM CONTOS DE RÉIS VALUES IN CONTOS OF REIS VALEURS EN CONTOS DE RÉIS					
	NACIONALES NATIONAL NATIONALES		ESTRANGEIROS FOREIGN ÉTRANGÈRES		TOTAL	
	1922	1923	1922	1923	1922	1923
1 — Capital a realizar.....						
2 — Letras descontadas.....	7.023	10.865			7.023	10.865
Letras e efeitos a receber.....	12.251	20.066			12.251	20.066
3 — Por conta própria do exterior.....						
4 — Por conta própria do interior.....	183	99			183	99
5 — Em cobrança do exterior.....	929	1.331			929	1.331
6 — Em cobrança do interior.....	11.139	18.636			11.139	18.636
7 — Valores em liquidação.....	197	102			197	102
8 — Empréstimos em contas correntes.....	845	1.725			845	1.725
9 — Valores caucionados.....	511	542			511	542
10 — Valores depositados.....	37	37			37	37
Caixa matriz, agências, filiais, etc.....	595	6.990			595	6.990
11 — Caixa matriz.....	344				344	
12 — Agências e filiais do exterior.....						
13 — Agências e filiais do interior.....		6.848				6.848
14 — Correspondentes do exterior.....						
15 — Correspondentes do interior.....	251	142			251	142
16 — Títulos e fundos pertencentes ao banco.....						
17 — Hypothecas.....						
Caixa.....	1.406	4.275			1.406	4.275
18 — Em moeda corrente no banco.....	1.406	4.275			1.406	4.275
19 — Em moedas de ouro.....						
20 — Em outras espécies no banco.....						
21 — No Banco do Brasil.....						
22 — Em outros bancos.....						
23 — Diversas contas.....	9.766	14.740			9.766	14.740
Total do activo.....	32.631	59.342			32.631	59.342
PASSIVO						
1 — Capital.....						
2 — Fundo de reserva.....						
Depósitos á vista.....	6.387	10.380			6.387	10.380
3 — Depósitos em conta corrente com juros.....	3.717	7.146			3.717	7.146
4 — Depósitos em conta corrente limitada.....	1.510	1.427			1.510	1.427
5 — Depósitos em conta corrente sem juros.....	1.160	1.807			1.160	1.807
6 — Depósitos a prazo fixo.....	3.140	2.571			3.140	2.571
7 — Depósitos em conta corrente de cobrança do exterior.....		1.331				1.331
8 — Depósitos em conta corrente de cobrança do interior.....	21.728	31.419			21.728	31.419
9 — Títulos em caução e em depósito.....	548	2.445			548	2.445
Caixa matriz, agências, filiais, etc.....	718	11.098			718	11.098
10 — Caixa matriz.....		11.039				11.039
11 — Agências e filiais no exterior.....						
12 — Agências e filiais no interior.....	677				677	
13 — Correspondentes do exterior.....						
14 — Correspondentes do interior.....	41	59			41	59
15 — Valores hypothecarios.....						
16 — Letras a pagar.....						
17 — Lucros e perdas.....	110	98			110	98
18 — Diversas contas.....						
Total do passivo.....	32.631	59.342			32.631	59.342

MOVIMENTO BANCARIO
BANKING
MOUVEMENT DES BANQUES

31 DEZEMBRO
31st DECEMBER
31 DECEMBRE

Balanços em 31 de Dezembro dos bancos que funcionam no Brasil (continuação).
Balance sheets on 31st December of banks operating in Brazil (continued).
Balance au 31 Decembre des banques fonctionnant au Brésil (suite).

ACTIVO	NO ESTADO DE PERNAMBUCO					
	VALORES EM CONTOS DE RÉIS VALUES IN CONTOS OF REIS VALEURS EN CONTOS DE RÉIS					
	NACIONAES NATIONAL NATIONALES		ESTRANGEIROS FOREIGN ÉTRANGÈRES		TOTAL	
	1922	1923	1922	1923	1922	1923
1 — Capital a realizar.....	2.100	2.100			2.100	2.100
2 — Letras descontadas.....	30.280	38.853	18.549	31.036	48.829	69.889
Letras e efeitos a receber.....	47.180	65.747	64.506	81.450	111.686	147.197
3 — Por conta propria do exterior.....			0.885	8.282	0.885	8.282
4 — Por conta propria do interior.....	2.134	0.334	8.051	15.200	10.785	21.534
5 — Em cobrança do exterior.....	3.194	3.550	22.405	23.792	25.059	27.348
6 — Em cobrança do interior.....	41.852	55.857	26.505	34.170	68.357	100.033
7 — Valores em liquidação.....	1.375	1.319	1.292	606	2.667	1.925
8 — Emprestimos em contas correntes.....	29.414	36.213	26.539	36.151	55.953	72.364
9 — Valores auccionados.....	23.864	48.359	20.054	31.684	43.918	80.043
10 — Valores depositados.....	12.072	12.011	19.016	20.085	31.088	32.096
Caixa matriz, agencias, filiaes, etc.....	7.782	18.375	31.009	30.958	38.791	49.333
11 — Caixa matriz.....	3.035		0.110	0.034	0.751	0.034
12 — Agencias e filiaes do exterior.....			4.715	5.070	4.715	5.070
13 — Agencias e filiaes do interior.....	638	14.021	12.022	10.791	13.010	25.412
14 — Correspondentes do exterior.....	1.840	1.207	3.305	4.011	4.545	0.118
15 — Correspondentes do interior.....	2.210	2.547	3.051	4.143	0.170	0.000
16 — Titulos e fundos pertencentes ao banco.....	1.647	1.484	949	819	2.596	2.303
17 — Hypothecas.....	11.565	11.880	2.117	1.890	13.682	13.770
Caixa.....	12.273	24.836	36.987	32.390	49.260	57.226
18 — Em moeda corrente no banco.....	9.087	18.870	32.539	28.473	41.020	47.348
19 — Em moedas de ouro.....			2		2	
20 — Em outras especies no banco.....			37	30	37	30
21 — No Banco do Brasil.....	1.998	4.582	4.007	3.330	0.005	7.918
22 — Em outros bancos.....	1.188	1.384	402	551	1.590	1.935
23 — Diversas contas.....	32.540	50.507	9.321	13.558	41.861	64.065
Total do activo.....	212.092	311.684	230.339	280.627	442.431	592.311
PASSIVO						
1 — Capital.....	5.000	5.000	1.000	1.000	6.000	6.000
2 — Fundo de reserva.....	5.370	6.144			5.370	6.144
Depositos á vista.....	31.855	46.729	36.707	50.199	68.562	96.928
3 — Depositos em conta corrente com juros.....	22.084	32.093	20.751	30.200	42.835	62.062
4 — Depositos em conta corrente limitada.....	4.531	0.708	2.680	3.054	7.111	0.862
5 — Depositos em conta corrente sem juros.....	5.240	7.238	13.376	10.870	18.610	24.114
6 — Depositos a prazo fixo.....	24.322	27.593	26.959	26.690	51.281	54.283
7 — Depositos em conta corrente de cobrança do exterior.....	1.836	1.920	7.688	7.391	9.524	9.311
8 — Depositos em conta corrente de cobrança do interior.....	29.714	58.345	11.276	9.589	40.990	67.934
9 — Titulos em caução e em deposito.....	35.936	60.370	62.012	84.384	97.948	144.754
Caixa matriz, agencias, filiaes, etc.....	5.463	21.867	48.366	57.160	53.829	79.027
10 — Caixa matriz.....	3.025	17.200	10.703	7.754	13.728	24.054
11 — Agencias e filiaes no exterior.....			0.015	8.070	0.015	8.070
12 — Agencias e filiaes no interior.....			22.460	30.076	22.450	30.075
13 — Correspondentes do exterior.....	550	114	4.237	8.148	4.787	8.262
14 — Correspondentes do interior.....	1.888	4.553	1.052	2.504	3.840	7.057
15 — Valores hypothecarios.....	18.689	20.784	197	170	18.886	20.954
16 — Letras a pagar.....			396	928	396	928
17 — Lucros e perdas.....				130		130
18 — Diversas contas.....	53.907	62.932	35.738	42.986	89.645	105.918
Total do passivo.....	212.092	311.684	230.339	280.627	442.431	592.311

MOVIMENTO BANCARIO
BANKING
MOUVEMENT DES BANQUES

31 DEZEMBRO
31st DECEMBER
31 DECEMBRE

Balancos em 31 de Dezembro dos bancos que funcionam no Brasil (continuação).
Balance sheets on 31st December of banks operating in Brazil (continued).
Balance au 31 Decembre des banques fonctionnant au Brésil (suite).

ACTIVO	NO ESTADO DE ALAGOAS					
	VALORES EM CONTOS DE RÉIS VALUES IN CONTOS OF REIS VALEURS EN CONTOS DE REIS					
	NACIONALES NATIONAL NATIONALES		ESTRANGEIROS FOREIGN ÉTRANGERS		TOTAL	
	1922	1923	1922	1923	1922	1923
1 --- Capital a realizar.....	300	300			300	300
2 --- Letras descontadas.....	5.108	12.598	2.230	2.673	7.338	15.271
Letras e efeitos a receber.....	17.763	35.975	3.804	5.011	21.567	40.986
3 --- Por conta própria do exterior.....	361	497			361	497
4 --- Por conta própria do interior.....	4.260	8.029			4.260	8.029
5 --- Em cobrança do exterior.....	1.065	1.115	1.275	1.722	2.340	2.837
6 --- Em cobrança do interior.....	12.077	26.334	2.529	3.289	14.606	29.623
7 --- Valores em liquidação.....	400				400	
8 --- Empréstimos em contas correntes.....	10.968	17.268	1.522	1.277	12.490	18.545
9 --- Valores caucionados.....	1.574	5.438	1.518	1.852	3.092	7.290
10 --- Valores depositados.....	1.536	3.550		3	1.536	3.553
Caixa matriz, agências, filiais, etc.....	904	8.348	766	451	1.670	8.799
11 --- Caixa matriz.....			20		20	
12 --- Agências e filiais do exterior.....				159		152
13 --- Agências e filiais do interior.....	408	7.058	746	299	1.154	7.364
14 --- Correspondentes do exterior.....						
15 --- Correspondentes do interior.....	496	1.293			496	1.293
16 --- Títulos e fundos pertencentes ao banco.....						
17 --- Hypothecas.....						
Caixa.....	4.033	6.350	1.407	1.494	5.440	7.844
18 --- Em moeda corrente no banco.....	3.883	6.200	1.407	1.494	5.290	7.694
19 --- Em moedas de ouro.....						
20 --- Em outros especios no banco.....						
21 --- No Banco do Brasil.....	150	150			150	150
22 --- Em outros bancos.....						
23 --- Diversas contas.....	739	7.287	2.011	1.380	2.750	8.667
Total do activo.....	43.325	97.114	13.258	14.141	56.583	111.255
PASSIVO						
1 --- Capital.....	1.200	1.200	500	500	1.700	1.700
2 --- Fundo de reserva.....	600	750			600	750
Depositos á vista.....	4.607	7.550	801	771	5.408	8.321
3 --- Depositos em conta corrente com juros.....	1.899	3.183	500	333	2.399	3.516
4 --- Depositos em conta corrente limitada.....	2.342	3.208			2.342	3.208
5 --- Depositos em conta corrente sem juros.....	386	1.159	301	438	687	1.597
6 --- Depositos a prazo fixo.....	10.077	12.905	2.625	977	12.702	13.882
7 --- Depositos em conta corrente de cobrança do exterior.....	361	497	510	927	871	1.424
8 --- Depositos em conta corrente de cobrança do interior.....	8.201	27.053	3.294	4.084	11.495	31.137
9 --- Títulos em caução e em depósito.....	3.110	8.988	1.518	1.853	4.628	10.841
Caixa matriz, agências, filiais, etc.....	5.047	21.552	2.192	3.260	7.239	24.812
10 --- Caixa matriz.....	4.861	19.030	627	248	4.988	19.278
11 --- Agências e filiais no exterior.....			343	574	343	574
12 --- Agências e filiais do interior.....	113	682	1.222	2.438	1.335	3.070
13 --- Correspondentes do exterior.....						
14 --- Correspondentes do interior.....	578	1.890			578	1.890
15 --- Valores hypothecarios.....				217		217
16 --- Letras a pagar.....						
17 --- Lucros e perdas.....				1.552	11.940	18.171
18 --- Diversas contas.....	10.122	16.819	1.818			
Total do passivo.....	43.325	97.114	13.258	14.141	56.583	111.255

MOVIMENTO BANCARIO
BANKING
MOUVEMENT DES BANQUES

31 DEZEMBRO
31st DECEMBER
31 DICEMBRE

Balanços em 31 de Dezembro dos bancos que funcionam no Brasil (continuação).
Balance sheets on 31st December of banks operating in Brazil (continued).
Balance au 31 Decembre des banques fonctionnant au Brésil (suite).

ACTIVO	NO ESTADO DE SERGIPE					
	VALORES EM CONTOS DE RÉIS VALUES IN CONTOS OF REIS VALEURS EN CONTOS DE RÉIS					
	NACIONAES NATIONAL NATIONALES		ESTRANGEIROS FOREIGN ÉTRANGÈRES		TOTAL	
	1922	1923	1922	1923	1922	1923
1 — Capital a realizar.....		4.499				4.499
2 — Letras descontadas.....	3.488	5.045			3.488	5.045
Letras e efeitos a receber.....	4.024	9.423			4.024	9.423
3 — Por conta propria do exterior.....						
4 — Por conta propria do interior.....						
5 — Em cobrança do exterior.....	46	42			46	42
6 — Em cobrança do interior.....	3.979	0.381			3.979	0.381
7 — Valores em liquidação.....	61	69			61	69
8 — Empréstimos em contas correntes.....	2.882	4.399			2.882	4.399
9 — Valores caucionados.....	700	793			700	793
10 — Valores depositados.....	547	461			547	461
Caixa matriz, agencias, filiaes, etc.....	969	3.304			969	3.304
11 — Caixa matriz.....						
12 — Agencias e filiaes do exterior.....						158
13 — Agencias e filiaes do interior.....		153				
14 — Correspondentes do exterior.....						
15 — Correspondentes do interior.....	900	3.151			900	3.151
16 — Títulos e fundos pertencentes ao banco.....	399	498			399	498
17 — Hypothecas.....	196	1.228			196	1.228
Caixa.....	750	4.494			750	4.494
18 — Em moeda corrente no banco.....	750	3.507			750	3.507
19 — Em moedas de ouro.....						
20 — Em outras especies no banco.....						222
21 — No Banco do Brasil.....		222				222
22 — Em outros bancos.....		765				765
23 — Diversas contas.....	5.826	9.106			5.826	9.106
Total do activo.....	19.842	43.319			19.842	43.319
PASSIVO						
1 — Capital.....	1.000	6.000			1.000	6.000
2 — Fundo de reserva.....	340	370			340	370
Depositos á vista.....	3.126	7.003			3.126	7.003
3 — Depositos em conta corrente com juros.....	1.484	3.703			1.484	3.703
4 — Depositos em conta corrente limitada.....	1.168	1.791			1.168	1.791
5 — Depositos em conta corrente sem juros.....	474	1.509			474	1.509
6 — Depositos a prazo fixo.....	806	1.178			806	1.178
7 — Depositos em conta corrente de cobrança do exterior.....	45	42			45	42
8 — Depositos em conta corrente de cobrança do interior.....	9.641	17.241			9.641	17.241
9 — Títulos em caução e em deposito.....	1.247	2.119			1.247	2.119
Caixa matriz, agencias, filiaes, etc.....	3.027	5.867			3.027	5.867
10 — Caixa matriz.....	1.972	3.123			1.972	3.123
11 — Agencias e filiaes no exterior.....						
12 — Agencias e filiaes no interior.....	200				200	
13 — Correspondentes do exterior.....						
14 — Correspondentes do interior.....	855	2.744			855	2.744
15 — Valores hypothecarios.....	196	1.222			196	1.222
16 — Letras a pagar.....	96	170			96	170
17 — Lucros e perdas.....						
18 — Diversas contas.....	318	2.107			318	2.107
Total do passivo.....	19.842	43.319			19.842	43.319

MOVIMENTO BANCARIO
BANKING
MOUVEMENT DES BANQUES

31 DEZEMBRO
31st DECEMBER
31 DECEMBRE

Balancos em 31 de Dezembro dos bancos que funcionam no Brasil (continuação).
Balance sheets on 31st December of banks operating in Brazil (continued).
Balance au 31 Decembre des banques fonctionnant au Brésil (suite).

ACTIVO	NO ESTADO DA BAHIA					
	VALORES EM CONTOS DE RÉIS VALUES IN CONTOS OF REIS VALEURS EN CONTOS DE RÉIS					
	NACIONALES NATIONAL NATIONALES		ESTRANGEIROS FOREIGN ÉTRANGERS		TOTAL	
	1922	1923	1922	1923	1922	1923
1 — Capital a realizar.....	5.343	5.343			5.343	5.343
2 — Letras descontadas.....	8.772	17.100	6.068	9.132	14.840	26.232
Letras e efeitos a receber.....	15.439	46.310	21.621	30.552	37.060	76.862
3 — Por conta propria do exterior.....						
4 — Por conta propria do interior.....	11.316	1.229	3.008	4.293	14.384	5.522
5 — Em cobrança do exterior.....	77	59	4.680	5.997	4.757	6.056
6 — Em cobrança do interior.....	4.046	45.022	13.873	20.262	17.919	65.284
7 — Valores em liquidação.....	1.215	925	1.375	1.131	2.590	2.056
8 — Empréstimos em contas correntes.....	17.986	21.120	18.866	21.859	36.852	42.979
9 — Valores caucionados.....	28.432	25.701	16.874	20.326	45.306	46.027
10 — Valores depositados.....	10.877	12.459	9.333	11.251	20.210	23.710
Caixa matriz, agencias, filiaes, etc.....	17.269	25.054	12.904	6.976	30.173	32.030
11 — Caixa matriz.....	16.595	20.431			16.595	20.431
12 — Agencias e filiaes do exterior.....			5.767	1.761	5.767	1.761
13 — Agencias e filiaes do interior.....	321	3.742	5.419	3.676	5.740	7.418
14 — Correspondentes do exterior.....	202	248	1.090	1.113	1.292	1.361
15 — Correspondentes do interior.....	151	633	628	420	779	1.059
16 — Titulos e fundos pertencentes ao banco.....	2.307	4.016	340	350	2.647	4.366
17 — Hypothecas.....	6.362	6.391			6.362	6.391
Caixa.....	11.150	20.068	32.163	16.737	43.313	36.805
18 — Em moeda corrente no banco.....	8.213	10.080	29.688	16.096	27.901	27.085
19 — Em moeda de ouro.....			2	1	2	1
20 — Em outras especies no banco.....			2	2	2	2
21 — No Banco do Brasil.....	2.525	7.482	2.467	633	4.992	8.115
22 — Em outros bancos.....	412	1.597	4	5	416	1.002
23 — Diversas contas.....	36.824	39.063	4.750	3.593	41.574	42.656
Total do activo.....	161.976	223.550	124.294	121.907	286.270	345.457
PASSIVO						
1 — Capital.....	12.347	12.347	1.000	1.000	13.347	13.347
2 — Fundo de reserva.....	3.518	4.329			3.518	4.329
Depositos á vista.....	30.428	52.825	33.142	28.494	63.570	81.319
3 — Depositos em conta corrente com juros.....	20.808	35.737	27.073	22.215	48.281	57.952
4 — Depositos em conta corrente limitada.....	5.569	9.499			5.569	9.499
5 — Depositos em conta corrente sem juros.....	4.551	7.589	5.169	6.279	9.720	13.868
6 — Depositos a prazo fixo.....	8.482	10.322	11.633	8.756	20.115	19.078
7 — Depositos em conta corrente de cobrança do exterior.....			2.990	4.387	2.990	4.387
8 — Depositos em conta corrente de cobrança do interior.....	20.126	54.549	9.591	15.906	29.717	70.455
9 — Titulos em caução e em deposito.....	30.088	32.690	33.598	38.450	63.686	71.140
Caixa matriz, agencias, filiaes, etc.....	3.765	10.010	26.723	16.484	30.488	26.494
10 — Caixa matriz.....	2.309	9.115	20.642	9.118	22.951	18.283
11 — Agencias e filiaes no exterior.....			293	374	293	374
12 — Agencias e filiaes no interior.....	1.204	264	3.828	5.044	5.032	5.308
13 — Correspondentes do exterior.....	25	18	1.919	1.892	1.944	1.910
14 — Correspondentes do interior.....	227	613	41	56	268	660
15 — Valores hypothecarios.....	21.047	20.872			21.047	20.872
16 — Letras a pagar.....	33	787	33	316	66	1.103
17 — Lucros e perdas.....	21	35			21	35
18 — Diversas contas.....	32.121	24.784	5.584	8.114	37.705	32.898
Total do passivo.....	161.976	223.550	124.294	121.907	286.270	345.457

MOVIMENTO BANCARIO
BANKING
MOUVEMENT DES BANQUES

31 DEZEMBRO
31st DECEMBER
31 DECEMBRE

Balancos em 31 de Dezembro dos bancos que funcionam no Brasil (continuação).
Balance sheets on 31st December of banks operating in Brazil (continued).
Balance au 31 Decembre des banques fonctionnant au Brésil (suite).

ACTIVO	NO ESTADO DO ESPIRITO SANTO					
	VALORES EM CONTOS DE RÉIS VALUES IN CONTOS OF RÉIS VALEURS EN CONTOS DE RÉIS					
	NACIONAES NATIONAL NATIONALES		ESTRANGEIROS FOREIGN ÉTRANGÈRES		TOTAL	
	1922	1923	1922	1923	1922	1923
1 — Capital a realizar.....	2.397	6.163	403	586	2.800	6.749
2 — Letras descontadas.....	3.759	8.666	1.792	2.958	5.551	11.624
Letras e efeitos a receber.....						
3 — Por conta propria do exterior.....		3.701			11	3.701
4 — Por conta propria do interior.....			11	14	11	14
5 — Em cobrança do exterior.....	3.759	4.875	1.781	2.944	5.540	7.810
6 — Em cobrança do interior.....						
7 — Valores em liquidação.....	442	1.133	1.234	1.726	1.676	2.859
8 — Empréstimos em contas correntes.....	835	2.210	482	1.139	1.317	3.349
9 — Valores caucionados.....	25	25	40		65	25
10 — Valores depositados.....	1.103	3.340	253	303	1.356	3.643
Caixa matriz, agencias, filiaes, etc.....						
11 — Caixa matriz.....	582	1.504		108	582	1.612
12 — Agencias e filiaes do exterior.....	204	1.030	253	105	547	1.231
13 — Agencias e filiaes do interior.....						
14 — Correspondentes do exterior.....	227	800			227	800
15 — Correspondentes do interior.....						
16 — Títulos e fundos pertencentes ao banco.....	812	3.311			812	3.311
17 — Hypothecas.....	605	556			605	556
Caixa.....	1.390	1.957	753	1.271	2.143	3.228
18 — Em moeda corrente no banco.....	1.120	1.307	753	1.271	1.873	2.608
19 — Em moedas de ouro.....						500
20 — Em outros especíes no banco.....		500				500
21 — No Banco do Brasil.....	270				270	
22 — Em outros bancos.....						
23 — Diversas contas.....	7.558	2.802	128	98	7.686	2.900
Total do activo.....	18.926	30.163	5.085	8.081	24.011	38.244
PASSIVO						
1 — Capital.....	5.886	5.000	250	250	6.136	5.250
2 — Fundo de reserva.....		20				20
Depositos á vista.....	4.389	7.916	1.109	1.358	5.498	9.274
3 — Depositos em conta corrente com juros.....	1.783	3.002	132	95	1.885	4.057
4 — Depositos em conta corrente limitada.....	1.184	2.050			1.184	2.050
5 — Depositos em conta corrente sem juros.....	1.452	1.805	977	1.203	2.429	3.188
6 — Depositos a prazo fixo.....	1.060	2.406	1.003	1.049	2.063	3.455
7 — Depositos em conta corrente de cobrança do exterior.....			12	14	12	14
8 — Depositos em conta corrente de cobrança do interior.....	481	8.736	1.781	2.944	2.262	11.680
9 — Títulos em caução e em deposito.....	412	1.030	522	1.139	934	2.169
Caixa matriz, agencias, filiaes, etc.....	153	560	301	1.167	454	1.727
10 — Caixa matriz.....	153	482	146		204	482
11 — Agencias e filiaes no exterior.....			7	3	7	8
12 — Agencias e filiaes no interior.....			140	1.164	140	1.164
13 — Correspondentes do exterior.....		78				78
14 — Correspondentes do interior.....						
15 — Valores hypothecarios.....	1.498				1.498	
16 — Letras a pagar.....	871				871	
17 — Lucros e perdas.....	4.176	4.495	107	160	4.283	4.655
18 — Diversas contas.....						
Total do passivo.....	18.926	30.163	5.085	8.081	24.011	38.244

MOVIMENTO BANCARIO
BANKING
MOUVEMENT DES BANQUES

31 DEZEMBRO
31st DECEMBER
31 DECEMBRE

Balanços em 31 de Dezembro dos bancos que funcionam no Brasil (continuação).
Balance sheets on 31st December of banks operating in Brazil (continued).
Balance au 31 Decembre des banques fonctionnant au Brésil (suite).

ACTIVO	NO ESTADO DO RIO DE JANEIRO					
	VALORES EM CONTOS DE RÉIS VALUES IN CONTOS OF REIS VALEURS EN CONTOS DE RÉIS					
	NACIONAES NATIONAL NATIONALES		ESTRANGEIROS FOREIGN ÉTRANGERS		TOTAL	
	1922	1923	1922	1923	1922	1923
1 — Capital a realizar.....	1.185	1.100			1.185	1.100
2 — Letras descontadas.....	15.070	16.274			15.070	16.274
Letras e efeitos a receber.....	12.218	18.384			12.218	18.384
3 — Por conta propria do exterior.....						
4 — Por conta propria do interior.....	7.240	7.710			7.240	7.710
5 — Em cobrança do exterior.....	42				42	
6 — Em cobrança do interior.....	4.936	10.674			4.936	10.674
7 — Valores em liquidação.....	114	49			114	49
8 — Empréstimos em contas correntes.....	4.621	6.584			4.621	6.584
9 — Valores caucionados.....	9.658	11.255			9.658	11.255
10 — Valores depositados.....	700	1.010			700	1.010
Caixa matriz, agencias, filiaes, etc.....	942	4.746			942	4.746
11 — Caixa matriz.....		3.676				3.676
12 — Agencias e filiaes do exterior.....						
13 — Agencias e filiaes do interior.....	814	625			814	625
14 — Correspondentes do exterior.....						
15 — Correspondentes do interior.....	128	445			128	445
16 — Títulos e fundos pertencentes ao banco.....	1.831	2.610			1.831	2.610
17 — Hypothecas.....	771	1.436			771	1.436
Caixa.....	3.825	4.878			3.825	4.878
18 — Em moeda corrente no banco.....	3.710	3.780			3.710	3.780
19 — Em moedas de ouro.....						
20 — Em outras especies no banco.....	1	3			1	3
21 — No Banco do Brasil.....						
22 — Em outros bancos.....	114	1.080			114	1.080
23 — Diversas contas.....	1.259	2.366			1.259	2.366
Total do activo.....	52.194	70.692			52.194	70.692
PASSIVO						
1 — Capital.....	4.244	4.257			4.244	4.257
2 — Fundo de reserva.....	1.653	1.839			1.653	1.839
Depositos á vista.....	12.776	22.816			12.776	22.816
3 — Depositos em conta corrente com juros.....	0.363	16.844			0.363	16.844
4 — Depositos em conta corrente limitada.....	3.039	4.914			3.039	4.914
5 — Depositos em conta corrente sem juros.....	374	1.058			374	1.058
6 — Depositos a prazo fixo.....	3.692	6.578			3.692	6.578
7 — Depositos em conta corrente de cobrança do exterior.....	1.461	4.275			1.461	4.275
8 — Depositos em conta corrente de cobrança do interior.....	12.735	14.848			12.735	14.848
9 — Títulos em caução e em deposito.....	5.478	2.537			5.478	2.537
Caixa matriz, agencias, filiaes, etc.....	5.302	1.833			5.302	1.833
10 — Caixa matriz.....						
11 — Agencias e filiaes no exterior.....		93				93
12 — Agencias e filiaes no interior.....	44				44	
13 — Correspondentes do exterior.....						
14 — Correspondentes do interior.....	132	611			132	611
15 — Valores hypothecarios.....	41	11			41	11
16 — Letras a pagar.....	28	257			28	257
17 — Lucros e perdas.....	10.086	13.274			10.086	13.274
18 — Diversas contas.....						
Total do passivo.....	52.194	70.692			52.194	70.692

MOVIMENTO BANCARIO
BANKING
MOUVEMENT DES BANQUES

31 DEZEMBRO
31st DECEMBER
31 DECEMBRE

Balancos em 31 de Dezembro dos bancos que funcionam no Brasil (continuação).
Balance sheets on 31st December of banks operating in Brazil (continued).
Balance au 31 Decembre des banques fonctionnant au Brésil (suite).

ACTIVO	NA CAPITAL FEDERAL					
	VALORES EM CONTOS DE RÉIS VALUES IN CONTOS OF REIS VALEURS EN CONTOS DE RÉIS					
	NACIONAES NATIONAL NATIONALES		ESTRANGEIROS FOREIGN ÉTRANGERS		TOTAL	
	1922	1923	1922	1923	1922	1923
1 — Capital a realizar.....	32.783	33.692	22.222	22.222	55.005	55.914
2 — Letras descontadas.....	799.679	934.608	93.876	150.441	893.555	1.085.049
Letras e efeitos a receber.....	128.366	170.492	302.232	400.916	430.598	571.408
3 — Por conta propria do exterior.....	10.000	8	42.907	54.245	53.807	54.253
4 — Por conta propria do interior.....	11.223	15.858	23.865	50.270	35.088	72.128
5 — Em cobrança do exterior.....	6.252	5.052	94.837	101.500	101.089	106.561
6 — Em cobrança do interior.....	99.931	140.574	140.023	188.892	240.554	338.466
7 — Valores em liquidação.....	8.789	11.154	5.525	4.614	14.314	15.768
8 — Empréstimos em contas correntes.....	267.389	253.308	274.787	351.311	542.176	604.619
9 — Valores caucionados.....	408.284	458.175	320.969	360.699	729.253	818.874
10 — Valores depositados.....	624.276	739.429	673.139	698.681	1.297.415	1.438.110
Caixa matriz, agencias, filiaes, etc.....	281.852	468.147	317.140	347.688	598.992	815.833
11 — Caixa matriz.....	12.188	3.605	47.435	58.758	59.623	62.268
12 — Agencias e filiaes do exterior.....	5.952	12.585	60.028	58.210	74.080	70.796
13 — Agencias e filiaes do interior.....	98.124	237.480	93.407	140.023	101.501	377.508
14 — Correspondentes do exterior.....	99.273	187.755	88.901	66.098	188.174	254.751
15 — Correspondentes do interior.....	66.315	26.822	18.300	23.600	84.024	50.621
16 — Títulos e fundos pertencentes ao banco.....	142.486	129.715	38.533	41.169	181.019	170.884
17 — Hypothecas.....	13.352	11.887	36.943	36.510	50.295	48.397
Caixa.....	173.536	446.246	222.451	201.408	395.987	647.656
18 — Em moeda corrente no banco.....	134.204	102.847	129.050	106.611	268.850	200.468
19 — Em moedas de ouro.....	1	300.000	8	18	9	300.018
20 — Em outras espécies no banco.....	20	20	538	552	558	572
21 — No Banco do Brasil.....	23.956	23.359	54.801	40.022	78.847	63.411
22 — Em outros bancos.....	15.265	10.002	37.058	54.205	53.223	74.197
23 — Diversas contas.....	874.863	163.122	165.166	168.425	1.040.029	331.547
Total do activo.....	3.755.655	3.819.977	2.472.983	2.784.084	6.228.638	6.604.061
PASSIVO						
1 — Capital.....	230.116	227.851	113.415	107.502	343.531	335.353
2 — Fundo de reserva.....	56.551	104.439			56.551	104.439
Depositos á vista.....	869.411	794.993	371.012	383.583	1.240.423	1.178.576
3 — Depositos em conta corrente com juros.....	343.942	337.924	247.230	243.462	591.172	581.886
4 — Depositos em conta corrente limitada.....	47.743	54.945	51.732	54.650	99.475	100.695
5 — Depositos em conta corrente sem juros.....	477.726	402.124	72.050	85.471	549.776	487.695
6 — Depositos a prazo fixo.....	171.796	86.841	122.425	147.298	294.221	234.139
7 — Depositos em conta corrente de cobrança do exterior.....	4.824	5.175	38.851	50.624	38.675	55.799
8 — Depositos em conta corrente de cobrança do interior.....	63.856	188.328	87.192	98.474	151.048	286.802
9 — Títulos em caução e em deposito.....	1.028.338	1.196.202	985.097	1.058.622	2.013.435	2.254.824
Caixa matriz, agencias, filiaes, etc.....	304.795	173.660	409.884	489.144	714.679	662.804
10 — Caixa matriz.....	22.210	45.000	155.151	103.250	177.361	209.150
11 — Agencias e filiaes no exterior.....			88.912	95.893	88.912	95.893
12 — Agencias e filiaes no interior.....	193.384	82.511	21.027	46.013	215.011	128.524
13 — Correspondentes do exterior.....	29.895	23.384	130.855	170.725	160.750	194.109
14 — Correspondentes do interior.....	59.306	21.859	13.339	13.269	72.645	35.122
15 — Valores hypothecarios.....	9.195	9.742	71.798	69.161	80.993	78.903
16 — Letras a pagar.....	16.615	17.158	10.517	18.658	27.132	35.816
17 — Lucros e perdas.....	11.918	5.114	442	611	12.360	5.725
18 — Diversas contas.....	988.240	1.010.474	267.350	360.407	1.255.590	1.370.881
Total do passivo.....	3.755.655	3.819.977	2.472.983	2.784.084	6.228.638	6.604.061

MOVIMENTO BANCARIO
BANKING
MOUVEMENT DES BANQUES

31 DEZEMBRO
31st DECEMBER
31 DECEMBRE

Balancos em 31 de Dezembro dos bancos que funcionam no Brasil (continuação)
Balance sheets on 31st December of banks operating in Brazil (continued)
Balance au 31 Decembre des banques fonctionnant au Brésil (suite)

ACTIVO	NO ESTADO DE SÃO PAULO					
	VALORES EM CONTOS DE RÉIS VALUES IN CONTOS OF REIS VALEURS EN CONTOS DE RÉIS					
	NACIONAES NATIONAL NATIONALES		ESTRANGEIROS FOREIGN ÉTRANGÈRES		TOTAL	
	1922	1923	1922	1923	1922	1923
1 -- Capital a realizar.....	19.172	29.043			19.172	29.043
2 -- Letras descontadas.....	242.071	361.543	120.148	191.425	362.219	552.968
Letras e efeitos a receber.....	139.194	242.493	227.990	314.726	367.184	557.219
3 -- Por conta própria do exterior.....			37.863	47.433	37.863	47.433
4 -- Por conta própria do interior.....	3.545	10.172	43.810	66.023	47.361	77.095
5 -- Em cobranças do exterior.....	5.595	8.374	63.075	86.510	69.270	94.884
6 -- Em cobranças do interior.....	130.054	223.047	82.636	113.860	212.600	397.807
7 -- Valores em liquidação.....	2.572	2.329	5.202	5.361	7.774	7.690
8 -- Empréstimos em contas correntes.....	247.954	307.219	169.014	223.135	416.968	530.354
9 -- Valores caucionados.....	204.400	309.826	169.403	201.448	373.803	511.274
10 -- Valores depositados.....	144.378	166.894	542.789	425.244	687.167	592.138
Caixa matriz, agências, filiais, etc.....	235.934	223.261	181.417	246.044	417.351	469.305
11 -- Caixa matriz.....	110.821	14.430	40.822	74.317	157.643	88.753
12 -- Agências e filiais do exterior.....			18.771	24.097	18.771	24.097
13 -- Agências e filiais do interior.....	88.707	153.880	58.400	97.107	147.173	251.077
14 -- Correspondentes do exterior.....	19.228	33.087	52.217	44.611	71.445	77.698
15 -- Correspondentes do interior.....	17.178	21.858	5.141	5.822	22.319	27.680
16 -- Títulos e fundos pertencentes ao banco.....	20.080	22.682	10.436	10.977	30.516	33.659
17 -- Hypothecas.....	164.461	159.952	3.160	2.636	167.621	162.588
Caixa.....	158.298	182.615	195.710	186.414	354.008	369.029
18 -- Em moeda corrente no banco.....	91.051	145.070	132.448	112.193	224.399	257.269
19 -- Em moedas de ouro.....			7	0	7	0
20 -- Em outras espécies no banco.....	31	34	017	303	948	397
21 -- No Banco do Brasil.....	68.905	30.937	38.677	21.922	97.582	52.859
22 -- Em outros bancos.....	7.411	6.568	23.661	51.930	31.072	58.498
23 -- Diversas contas.....	28.354	65.120	93.742	105.609	122.096	170.729
Total do activo.....	1.606.868	2.072.977	1.719.011	1.913.019	3.325.879	3.985.996
PASSIVO						
1 -- Capital.....	74.559	96.059	7.727	15.500	82.286	111.559
2 -- Fundo de reserva.....	37.288	50.373			37.288	50.373
Depósitos à vista.....	537.724	562.922	251.087	287.403	788.811	850.325
3 -- Depósitos em conta corrente com juros.....	607.649	504.138	224.744	246.494	732.393	750.632
4 -- Depósitos em conta corrente limitada.....	9.354	13.829	6.756	8.692	16.110	22.521
5 -- Depósitos em conta corrente sem juros.....	20.721	44.955	19.587	32.217	40.808	77.172
6 -- Depósitos a prazo fixo.....	77.218	82.250	99.262	123.875	176.478	206.125
7 -- Depósitos em conta corrente de cobrança do exterior.....	5.633	8.374	32.204	46.597	37.837	54.971
8 -- Depósitos em conta corrente de cobrança do interior.....	119.190	210.061	48.211	78.367	167.401	288.428
9 -- Títulos em caução e em depósito.....	360.972	492.283	777.499	702.059	1.138.471	1.194.342
Caixa matriz, agências, filiais, etc.....	179.806	312.324	296.835	389.665	476.641	701.989
10 -- Caixa matriz.....	107.301	151.575	37.408	36.380	104.709	237.961
11 -- Agências e filiais no exterior.....			44.227	32.045	44.227	32.045
12 -- Agências e filiais no interior.....	54.408	120.040	88.950	123.867	143.358	244.816
13 -- Correspondentes do exterior.....	3.851	21.402	65.046	81.166	68.897	102.568
14 -- Correspondentes do interior.....	14.246	18.398	11.204	16.201	25.450	34.500
15 -- Valores hypothecarios.....	164.737	160.119	3.043	2.587	167.780	162.706
16 -- Letras a pagar.....	987	1.481	9.740	10.400	10.727	11.881
17 -- Lucros e perdas.....	13.154	13.613	3.331	5.326	16.485	18.939
18 -- Diversas contas.....	35.602	83.118	190.072	251.240	225.674	334.358
Total do passivo.....	1.606.868	2.072.977	1.719.011	1.913.019	3.325.879	3.985.996

MOVIMENTO BANCARIO
BANKING
MOUVEMENT DES BANQUES

31 DEZEMBRO
31st DECEMBER
31 DECEMBRE

Balanços em 31 de Dezembro dos bancos que funcionam no Brasil (continuação).
Balance sheets on 31st December of banks operating in Brazil (continued)
Balance au 31 Decembre des banques fonctionnant au Brésil (suite)

ACTIVO	NO ESTADO DO PARANÁ					
	VALORES EM CONTOS DE RÉIS VALUES IN CONTOS OF REIS VALEURS EN CONTOS DE RÉIS					
	NACIONALES NATIONAL NATIONALES		ESTRANGEIROS FOREIGN ÉTRANGÈRES		TOTAL	
	1922	1923	1922	1923	1922	1923
1 — Capital a realizar.....	78	67			78	67
2 — Letras descontadas.....	9.948	12.111	5.949	9.325	15.897	21.436
Letras e efeitos a receber.....	21.347	31.376	13.714	23.760	35.061	55.136
3 — Por conta própria do exterior.....	1.293	561			1.293	561
4 — Por conta própria do interior.....	830	1.075	700	2.038	1.530	3.713
5 — Em cobrança do exterior.....	642	357	364	670	1.006	1.027
6 — Em cobrança do interior.....	18.582	29.383	12.644	20.452	31.226	40.835
7 — Valores em liquidação.....	1.432	345	1.536	1.543	2.968	1.888
8 — Empréstimos em contas correntes.....	9.598	14.591	7.907	12.307	17.505	26.898
9 — Valores caucionados.....	6.013	8.435	4.909	7.022	10.922	15.457
10 — Valores depositados.....	1.095	1.229	4.357	4.539	5.452	5.768
Caixa matriz, agencias, filiaes, etc.....	7.824	9.228	12.179	13.563	20.003	22.791
11 — Caixa matriz.....	1.751	1.031	222	33	1.973	1.064
12 — Agencias e filiaes do exterior.....			2.035	3.941	2.035	3.941
13 — Agencias e filiaes do interior.....	3.007	2.240	0.077	7.512	9.084	9.752
14 — Correspondentes do exterior.....	1.928	3.825	1.381	610	3.309	4.444
15 — Correspondentes do interior.....	1.138	1.232	864	1.468	2.002	2.000
16 — Títulos e fundos pertencentes ao banco.....	1.020	1.940	1.202	1.108	2.222	3.048
17 — Hypothecas.....	1.823	2.010	1.181	1.167	3.004	3.177
Caixa.....	4.935	7.481	5.824	5.745	10.759	13.226
18 — Em moeda corrente no banco.....	4.846	7.331	5.609	5.037	10.505	12.368
19 — Em moedas de ouro.....						
20 — Em outras especies no banco.....	6	5	3	14	9	19
21 — No Banco do Brasil.....	36	40	113	234	149	274
22 — Em outros bancos.....	47	105	39	400	86	565
23 — Diversas contas.....	12.304	11.639	2.314	1.427	14.618	13.066
Total do activo.....	77.417	100.452	60.372	81.506	137.789	181.958
PASSIVO						
1 — Capital.....	1.000	1.000	500	1.000	1.500	2.000
2 — Fundo de reserva.....	867	903		963	867	1.866
Depositos á vista.....	12.718	20.643	10.044	13.595	22.762	34.238
3 — Depositos em conta corrente com juros.....	8.581	14.416	8.862	10.068	17.443	25.384
4 — Depositos em conta corrente limitada.....	2.955	4.576	816	2.135	3.771	6.711
5 — Depositos em conta corrente sem juros.....	1.182	1.651	366	492	1.548	2.143
6 — Depositos a prazo fixo.....	6.640	6.636	8.135	11.146	14.595	17.782
7 — Depositos em conta corrente de cobrança do exterior.....	507	345	271	458	778	803
8 — Depositos em conta corrente de cobrança do interior.....	12.174	19.869	6.201	9.794	18.375	29.663
9 — Títulos em caução e em deposito.....	7.930	10.361	15.271	23.228	23.201	33.589
Caixa matriz, agencias, filiaes, etc.....	15.525	17.216	14.576	17.612	30.101	34.828
10 — Caixa matriz.....	7.127	9.502	3.313	2.198	10.440	11.700
11 — Agencias e filiaes no exterior.....			2.043	2.273	2.043	2.273
12 — Agencias e filiaes no interior.....	5.439	1.467	6.243	10.214	11.682	11.681
13 — Correspondentes do exterior.....	1.420	3.011	1.260	1.392	2.680	5.303
14 — Correspondentes do interior.....	1.539	2.276	1.117	1.535	2.656	3.811
15 — Valores hypothecarios.....	1.823	1.951	1.181	1.167	3.004	3.118
16 — Letras a pagar.....			56	122	56	122
17 — Lucros e perdas.....			78	593	78	593
18 — Diversas contas.....	18.413	21.528	4.059	1.828	22.472	23.356
Total do passivo.....	77.417	100.452	60.372	81.506	137.789	181.958

MOVIMENTO BANCARIO
BANKING
MOUVEMENT DES BANQUES

31 DEZEMBRO
31st DECEMBER
31 DECEMBRE

Balanços em 31 de Dezembro dos bancos que funcionam no Brasil (continuação).
Balance sheets on 31st December of banks operating in Brazil (continued).
Balance au 31 Decembre des banques fonctionnant au Brésil (suite).

NO ESTADO DE SANTA CATHARINA

VALORES EM CONTOS DE RÉIS
VALUES IN CONTOS OF RÉIS
VALEURS EN CONTOS DE RÉIS

ACTIVO	NACIONALES NATIONAL NATIONALES		ESTRANGEIROS FOREIGN ÉTRANGÈRES		TOTAL	
	1922	1923	1922	1923	1922	1923
	1 --- Capital a realizar.....					
2 --- Letras descontadas.....	12.261	10.595			12.261	10.595
Letras e efeitos a receber.....	14.990	15.672			14.990	15.672
3 --- Por conta própria do exterior.....	292	7			292	7
4 --- Por conta própria do interior.....	711	570			711	576
5 --- Em cobrança do exterior.....	2.166	306			2.166	306
6 --- Em cobrança do interior.....	11.821	14.783			11.821	14.783
7 --- Valores em liquidação.....	204	108			204	108
8 --- Empréstimos em contas correntes.....	4.344	3.017			4.344	3.017
9 --- Valores caucionados.....	2.938	1.565			2.938	1.565
10 --- Valores depositados.....	729	973			729	973
Caixa matriz, agências, filiais, etc.....	10.756	10.222			10.756	10.222
11 --- Caixa matriz.....	2.827	4.364			2.827	4.364
12 --- Agências e filiais do exterior.....						
13 --- Agências e filiais do interior.....	6.305	4.413			6.305	4.413
14 --- Correspondentes do exterior.....	413	79			413	79
15 --- Correspondentes do interior.....	1.211	1.366			1.211	1.366
16 --- Títulos e fundos pertencentes ao banco.....	231	255			231	255
17 --- Hypothecas.....	3.390	3.184			3.390	3.184
Caixa.....	3.003	3.092			3.003	3.092
18 --- Em moeda corrente no banco.....	2.001	2.062			2.001	2.062
19 --- Em moeda de ouro.....						
20 --- Em outras espécies no banco.....		13				13
21 --- No Banco do Brasil.....	4	117			4	117
22 --- Em outros bancos.....	8				8	
23 --- Diversas contas.....	11.929	10.754			11.929	10.754
Total do activo.....	64.775	59.437			64.775	59.437
PASSIVO						
1 --- Capital.....	200	200			200	200
2 --- Fundo de reserva.....	650	657			650	657
Depósitos à vista.....	13.634	15.774			13.634	15.774
3 --- Depósitos em conta corrente com juros.....	7.016	9.339			7.016	9.339
4 --- Depósitos em conta corrente limitada.....	5.357	5.806			5.357	5.806
5 --- Depósitos em conta corrente sem juros.....	362	620			36	620
6 --- Depósitos a prazo fixo.....	6.801	4.468			6.801	4.468
7 --- Depósitos em conta corrente de cobrança do exterior.....	2.151	300			2.151	300
8 --- Depósitos em conta corrente de cobrança do interior.....	12.893	15.592			12.893	15.592
9 --- Títulos em caução e em depósito.....	3.667	2.540			3.667	2.540
Caixa matriz, agências, filiais, etc.....	11.412	7.752			11.412	7.752
10 --- Caixa matriz.....	4.493	3.546			4.493	3.546
11 --- Agências e filiais no exterior.....					4.675	1.615
12 --- Agências e filiais no interior.....	4.675	1.615			197	74
13 --- Correspondentes do exterior.....	197	74			2.047	2.517
14 --- Correspondentes do interior.....	2.047	2.517			3.390	3.184
15 --- Valores hypothecarios.....	3.390	3.184				
16 --- Letras a pagar.....						
17 --- Lucros a perder.....					9.977	8.970
18 --- Diversas contas.....	9.977	8.970				
Total do passivo.....	64.775	59.437			64.775	59.437

MOVIMENTO BANCARIO
BANKING
MOUVEMENT DES BANQUES

31 DEZEMBRO
31st DECEMBER
31 DECEMBRE

Balancos em 31 de Dezembro dos bancos que funcionam no Brasil (continuação).
Balance sheets on 31st December of banks operating in Brazil (continued).
Balance au 31 Decembre des banques fonctionnant au Brésil (suite).

ACTIVO	NO ESTADO DO RIO GRANDE DO SUL					
	VALORES EM CONTOS DE RÊIS VALUES IN CONTOS OF RÊIS VALEURS EN CONTOS DE RÊIS					
	NACIONAES NATIONAL NATIONALES		ESTRANGEIROS FOREIGN ÉTRANGERS		TOTAL	
	1922	1923	1922	1923	1922	1923
1 — Capital a realizar.....	53.250	53.250			53.250	53.250
2 — Letras descontadas.....	218.004	225.869	16.033	22.906	234.037	248.775
Letras e efeitos a receber.....	144.013	165.746	25.290	28.553	169.303	194.299
3 — Por conta propria do exterior.....	2.836	370	005	1.564	3.531	1.043
4 — Por conta propria do interior.....	10.728	19.209	2.952	2.761	19.680	21.970
5 — Em cobrança do exterior.....	5.844	4.133	7.432	6.947	13.276	11.080
6 — Em cobrança do interior.....	118.605	142.025	14.211	17.281	132.816	159.306
7 — Valores em liquidação.....	1.170	992	1.910	1.699	3.080	2.691
8 — Empréstimos em contas correntes.....	169.174	174.751	23.476	24.239	192.650	198.990
9 — Valores caucionados.....	133.975	155.516	6.880	9.377	140.855	164.893
10 — Valores depositados.....	47.796	55.036	33.136	33.035	80.932	88.071
Caixa matriz, agencias, filiaes, etc.....	265.709	321.243	18.406	22.167	284.115	343.410
11 — Caixa matriz.....	58.278	70.243	3.082	70	61.860	70.313
12 — Agencias e filiaes do exterior.....			787	856	787	856
13 — Agencias e filiaes do interior.....	188.977	231.580	8.818	15.014	197.795	246.594
14 — Correspondentes do exterior.....	6.857	5.615	4.603	4.028	11.520	10.543
15 — Correspondentes do interior.....	11.597	13.709	1.056	1.200	12.653	15.008
16 — Títulos e fundos pertencentes ao banco.....	37.077	41.297	768	515	37.845	41.812
17 — Hypothecas.....	74.787	84.520	421	400	75.208	84.920
Caixa.....	63.855	68.332	19.121	15.084	82.976	83.416
18 — Em moeda corrente no banco.....	47.712	54.143	11.273	10.885	58.985	65.028
19 — Em moedas de ouro.....	387	333	2		389	333
20 — Em outras especies no banco.....	98	375	23	67	121	442
21 — No Banco do Brasil.....	14.463	11.951	5.583	3.554	20.046	15.505
22 — Em outros bancos.....	1.195	1.530	2.240	578	3.435	2.108
23 — Diversas contas.....	61.443	70.555	4.701	3.820	66.144	74.375
Total do activo.....	1.270.253	1.417.107	150.142	161.795	1.420.395	1.578.902
PASSIVO						
1 — Capital.....	108.768	106.500	2.500	2.500	111.268	109.000
2 — Fundo de reserva.....	54.840	56.666	171	249	55.011	56.915
Depositos á vista.....	350.113	418.592	19.870	23.649	369.983	442.241
3 — Depositos em conta corrente com juros.....	301.218	358.128	15.318	18.419	316.536	376.547
4 — Depositos em conta corrente limitada.....	20.185	37.490	2.446	3.240	23.425	40.730
5 — Depositos em conta corrente sem juros.....	22.710	22.965	2.106	1.990	24.816	24.955
6 — Depositos a prazo fixo.....	25.545	15.750	14.069	17.358	39.614	33.108
7 — Depositos em conta corrente de cobrança do exterior.....	4.479	3.758	3.773	3.849	8.252	7.607
8 — Depositos em conta corrente de cobrança do interior.....	94.537	103.034	7.991	10.985	102.528	114.019
9 — Títulos em caução e em deposito.....	181.776	210.548	46.289	49.522	328.065	260.070
Caixa matriz, agencias, filiaes, etc.....	266.638	288.476	40.436	36.843	307.074	325.319
10 — Caixa matriz.....	150.648	135.920	5.710	6.506	156.358	142.426
11 — Agencias e filiaes no exterior.....			2.980	3.931	2.980	3.931
12 — Agencias e filiaes no interior.....	82.940	130.587	21.070	15.326	98.266	145.913
13 — Correspondentes do exterior.....	8.822	9.785	9.281	10.305	18.103	20.090
14 — Correspondentes do interior.....	15.228	12.178	480	685	15.717	12.863
15 — Valores hypothecarios.....	74.788	84.522	420	400	75.208	84.922
16 — Letras a pagar.....		50	365	409	365	459
17 — Lucros e perdas.....	195	127	415	162	610	289
18 — Diversas contas.....	108.574	129.084	13.843	15.869	122.417	144.953
Total do passivo.....	1.270.253	1.417.107	150.142	161.795	1.420.395	1.578.902

MOVIMENTO BANCARIO
BANKING
MOUVEMENT DES BANQUES

31 DEZEMBRO
31st DECEMBER
31 DECEMBRE

Balancos em 31 de Dezembro dos bancos que funcionam no Brasil (continuação).
Balance sheets on 31st December of banks operating in Brazil (continued).
Balance au 31 Decembre des banques fonctionnant au Brésil (suite).

ACTIVO	NO ESTADO DE MINAS GERAES					
	VALORES EM CONTOS DE RÉIS VALUES IN CONTOS OF REIS VALEURS EN CONTOS DE RÉIS					
	NACIONALES NATIONAL NATIONALES		ESTRANGEIROS FOREIGN ÉTRANGÈRES		TOTAL	
	1922	1923	1922	1923	1922	1923
1 -- Capital a realizar.....	3.098	5.105			3.098	5.105
2 -- Letras descontadas.....	85.501	144.930			85.501	144.930
Letras e efeitos a receber.....	27.407	56.026			27.407	56.026
3 -- Por conta própria do exterior.....	34				34	
4 -- Por conta própria do interior.....	12.085	9.827			12.085	9.827
5 -- Em cobrança do exterior.....	9	158			9	158
6 -- Em cobrança do interior.....	15.279	46.041			15.279	46.041
7 -- Valores em liquidação.....	320	90			320	90
8 -- Empréstimos em contas correntes.....	24.936	32.013			24.936	32.013
9 -- Valores caucionados.....	50.274	61.025			50.274	61.025
10 -- Valores depositados.....	10.275	12.031			10.275	12.031
Caixa matriz, agências, filiais, etc.....	54.285	79.415			54.285	79.415
11 -- Caixa matriz.....	7.210	9.078			7.210	9.078
12 -- Agências e filiais do exterior.....						
13 -- Agências e filiais do interior.....	43.036	64.248			43.036	64.248
14 -- Correspondentes do exterior.....	291	2.104			291	2.104
15 -- Correspondentes do interior.....	2.848	3.385			2.848	3.385
16 -- Títulos e fundos pertencentes ao banco.....	3.378	4.009			3.378	4.009
17 -- Hipotecas.....	7.487	7.988			7.487	7.988
Caixa.....	21.301	33.001			21.301	33.001
18 -- Em moeda corrente no banco.....	17.250	26.756			17.250	26.756
19 -- Em moeda de ouro.....						
20 -- Em outras espécies no banco.....	30	52			30	52
21 -- No Banco do Brasil.....	85	583			85	583
22 -- Em outros bancos.....	3.958	5.610			3.958	5.610
23 -- Diversas contas.....	16.833	26.745			16.833	26.745
Total do activo.....	305.095	462.378			305.095	462.378
PASSIVO						
1 -- Capital.....	15.276	31.857			15.276	31.857
2 -- Fundo de reserva.....	4.404	5.165			4.404	5.165
Depósitos à vista.....	73.825	101.125			73.825	101.125
3 -- Depósitos em conta corrente com juros.....	45.987	58.761			45.987	58.761
4 -- Depósitos em conta corrente limitada.....	22.211	33.762			22.211	33.762
5 -- Depósitos em conta corrente sem juros.....	5.027	8.603			5.027	8.603
6 -- Depósitos a prazo fixo.....	41.678	56.625			41.678	56.625
7 -- Depósitos em conta corrente de cobrança do exterior.....	2	73			2	73
8 -- Depósitos em conta corrente de cobrança do interior.....	13.581	39.026			13.581	39.026
9 -- Títulos em caução e em depósito.....	27.640	36.172			27.640	36.172
Caixa matriz, agências, filiais, etc.....	39.946	93.323			39.946	93.323
10 -- Caixa matriz.....	29.903	65.518			29.903	65.518
11 -- Agências e filiais no exterior.....						
12 -- Agências e filiais no interior.....	9.421	27.434			9.421	27.434
13 -- Correspondentes do exterior.....						
14 -- Correspondentes do interior.....	622	2.371			622	2.371
15 -- Valores hipotecários.....	33.599	35.901			33.599	35.901
16 -- Letras a pagar.....	1.998	3.226			1.998	3.226
17 -- Interesses e perdas.....	2.431	3.861			2.431	3.861
18 -- Diversas contas.....	50.715	56.023			50.715	56.023
Total do passivo.....	305.095	462.378			305.095	462.378

MOVIMENTO BANCARIO
BANKING
MOUVEMENT DES BANQUES

31 DEZEMBRO
31st DECEMBER
31 DECEMBRE

Balancos em 31 de Dezembro dos bancos que funcionam no Brasil (continuação).
Balance sheets on 31st December of banks operating in Brazil (continued).
Balance au 31 Decembre des banques fonctionnant au Brésil (suite).

ACTIVO	NO ESTADO DE MATTO GROSSO					
	VALORES EM CONTOS DE RÉIS VALUES IN CONTOS OF REIS VALEURS EN CONTOS DE RÉIS					
	NACIONAES NATIONAL NATIONALES		ESTRANGEIROS FOREIGN ÉTRANGÈRES		TOTAL	
	1922	1923	1922	1923	1922	1923
1 — Capital a realizar.....					5.405	8.595
2 — Letras descontadas.....	5.405	8.595			5.405	8.595
Letras e efeitos a receber.....	6.840	10.643			6.840	10.643
3 — Por conta propria do exterior.....		182				182
4 — Por conta propria do interior.....	6	29			6	29
5 — Em cobrança do exterior.....	150	133			150	133
6 — Em cobrança do interior.....	6.684	10.209			6.684	10.209
7 — Valores em liquidação.....	39	200			39	200
8 — Empréstimos em contas correntes.....	2.691	4.334			2.691	4.334
9 — Valores caucionados.....	1.284	2.791			1.284	2.791
10 — Valores depositados.....	11	2			11	2
Caixa matriz, agencias, filiaes, etc.....	2.023	3.736			2.023	3.736
11 — Caixa matriz.....	25	1.744			25	1.744
12 — Agencias e filiaes do exterior.....						
13 — Agencias e filiaes do interior.....	1.604	1.180			1.604	1.180
14 — Correspondentes do exterior.....					304	803
15 — Correspondentes do interior.....	394	803				
16 — Títulos e fundos pertencentes ao banco.....	72	491			72	491
17 — Hypothecas.....	690	1.036			690	1.036
Caixa.....	2.250	3.456			2.250	3.456
18 — Em moeda corrente no banco.....	2.243	3.072			2.243	3.072
19 — Em moedas de ouro.....						
20 — Em outras especies no banco.....					7	384
21 — No Banco do Brasil.....	7	384				
22 — Em outros bancos.....						
23 — Diversas contas.....	1.874	2.894			1.874	2.894
Total do activo.....	23.179	38.178			23.179	38.178
PASSIVO						
1 — Capital.....					53	75
2 — Fundo de reserva.....	53	75			53	75
Depositos á vista.....	4.279	7.583			4.279	7.583
3 — Depositos em conta corrente com juros.....	2.408	3.985			2.408	3.985
4 — Depositos em conta corrente limitada.....	1.061	2.373			1.061	2.373
5 — Depositos em conta corrente sem juros.....	810	1.225			810	1.225
6 — Depositos a prazo fixo.....	680	329			680	329
7 — Depositos em conta corrente de cobrança do exterior.....	150	132			150	132
8 — Depositos em conta corrente de cobrança do interior.....	7.501	11.690			7.501	11.690
9 — Títulos em caução e em deposito.....	1.295	2.906			1.295	2.906
Caixa matriz, agencias, filiaes, etc.....	7.540	12.426			7.540	12.426
10 — Caixa matriz.....	4.633	5.769			4.633	5.769
11 — Agencias e filiaes no exterior.....						
12 — Agencias e filiaes no interior.....	2.469	5.701			2.469	5.701
13 — Correspondentes do exterior.....		6				6
14 — Correspondentes do interior.....	438	950			438	950
15 — Valores hypothecarios.....	690	1.035			690	1.035
16 — Letras a pagar.....		262				262
17 — Lucros e perdas.....						
18 — Diversas contas.....	991	1.740			991	1.740
Total do passivo.....	23.179	38.178			23.179	38.178

MOVIMENTO BANCARIO
BANKING
MOUVEMENT DES BANQUES

31 DEZEMBRO
31st DECEMBER
31 DECEMBRE

Balancos em 31 de Dezembro dos bancos que funcionam no Brasil (continuação).
Balance sheets on 31st December of banks operating in Brazil (continued).
Balance au 31 Decembre des banques fonctionnant au Brésil (suite).

ACTIVO	NO ESTADO DE GOYAZ					
	VALORES EM CONTOS DE RÉIS VALUES IN CONTOS OF REIS VALEURS EN CONTOS DE RÉIS					
	NACIONAES NATIONAL NATIONALES		ESTRANGEIROS FOREIGN ÉTRANGÈRES		TOTAL	
	1922	1923	1922	1923	1922	1923
1 -- Capital a realizar.....						
2 -- Letras descontadas.....	618	1.033			618	1.033
Letras e efeitos a receber.....	235	570			235	570
3 -- Por conta própria do exterior.....						
4 -- Por conta própria do interior.....						
5 -- Em cobrança do exterior.....						
6 -- Em cobrança do interior.....	235	570			235	570
7 -- Valores em liquidação.....						
8 -- Empréstimos em contas correntes.....	138	173			138	173
9 -- Valores caucionados.....	250	344			250	344
10 -- Valores depositados.....	16	21			16	21
Caixa matriz, agências, filiais, etc.....	5	140			5	140
11 -- Caixa matriz.....		08				08
12 -- Agências e filiais do exterior.....						
13 -- Agências e filiais do interior.....						
14 -- Correspondentes do exterior.....						
15 -- Correspondentes do interior.....	5	42			5	42
16 -- Títulos e fundos pertencentes ao banco.....						
17 -- Hypothecas.....						
Caixa.....	818	852			818	852
18 -- Em moeda corrente no banco.....	818	852			818	852
19 -- Em moedas de ouro.....						
20 -- Em outras espécies no banco.....						
21 -- No Banco do Brasil.....						
22 -- Em outros bancos.....						
23 -- Diversas contas.....	13	6			13	6
Total do activo.....	2.093	3.139			2.093	3.139
PASSIVO						
1 -- Capital.....						
2 -- Fundo de reserva.....						
Depositos á vista.....	485	1.014			485	1.014
3 -- Depositos em conta corrente com juros.....	301	902			301	902
4 -- Depositos em conta corrente limitada.....	61	105			61	105
5 -- Depositos em conta corrente sem juros.....	123	7			123	7
6 -- Depositos a prazo fixo.....	32	230			32	230
7 -- Depositos em conta corrente de cobrança do exterior.....						
8 -- Depositos em conta corrente de cobrança do interior.....	236	570			236	570
9 -- Títulos em caução e em deposito.....	266	365			266	365
Caixa matriz, agências, filiais, etc.....	1.064	944			1.064	944
10 -- Caixa matriz.....	843				843	
11 -- Agências e filiais no exterior.....						
12 -- Agências e filiais no interior.....	172	944			172	944
13 -- Correspondentes do exterior.....						
14 -- Correspondentes do interior.....	40				40	
15 -- Valores hypothecarios.....						
16 -- Letras a pagar.....						
17 -- Lucros e perdas.....						
18 -- Diversas contas.....	10	16			10	16
Total do passivo.....	2.093	3.139			2.093	3.139

MOVIMENTO BANCARIO
BANKING
MOUVEMENT DES BANQUES

BALANÇOS EM 31 DE DEZEMBRO DOS BANCOS
BALANCE SHEETS ON 31st DECEMBER OF
BALANCE AU 31 DECEMBRE DES BANQUES

ACTIVO		Movimento geral dos bancos no				
		VALOR EM CONTOS DE RÉIS				
		NACIONALES NATIONAL NATIONALES				
		1919	1920	1921	1922	1923
1 — Capital a realizar.....	127.066	131.524	138.133	119.908	137.098	
2 — Letras descontadas.....	534.238	570.455	950.362	1.468.909	1.846.118	
Letras e efeitos a receber.....	375.370	502.367	538.705	635.208	968.236	
3 — Por conta propria do exterior.....				16.204	2.062	
4 — Por conta propria do interior.....				71.247	85.088	
5 — Em cobrança do exterior.....				27.155	25.845	
6 — Em cobrança do interior.....				520.602	854.346	
7 — Valores em liquidação.....				20.071	19.782	
8 — Empréstimos em contas correntes.....	667.560	728.750	875.714	814.797	905.372	
9 — Valores caucionados.....	816.018	942.025	772.991	901.933	1.118.172	
10 — Valores depositados.....	576.942	594.051	813.338	890.514	1.035.373	
Caixa matriz, agencias, filiaes, etc.....	651.232	720.521	683.526	899.146	1.211.326	
11 — Caixa matriz.....				221.970	188.884	
12 — Agencias e filiaes do exterior.....				5.952	12.585	
13 — Agencias e filiaes do interior.....				434.240	746.311	
14 — Correspondentes do exterior.....				130.880	284.477	
15 — Correspondentes do interior.....				106.104	79.889	
16 — Títulos e fundos pertencentes ao banco.....	116.281	111.348	178.033	217.508	218.252	
17 — Hypothecas.....	118.361	185.435	300.691	287.229	293.669	
Caixa.....	304.834	328.663	350.942	474.555	826.031	
18 — Em moeda corrente no banco.....				341.895	405.010	
19 — Em moedas de ouro.....				388	300.338	
20 — Em outras especies no banco.....				108	510	
21 — No Banco do Brasil.....				102.379	81.020	
22 — Em outros bancos.....				29.095	39.140	
23 — Diversas contas.....	298.298	328.355	635.143	1.131.855	519.514	
Total do activo.....	4.586.200	5.143.503	6.237.578	7.861.633	9.098.943	
PASSIVO						
		1919	1920	1921	1922	1923
1 — Capital.....	381.414	400.000	494.156	472.819	510.446	
2 — Fundo de reserva.....	74.175	106.156	136.042	170.370	236.309	
Depositos á vista.....	626.826	606.886	1.261.354	1.989.809	2.119.471	
3 — Depositos em conta corrente com juros.....				1.204.048	1.410.595	
4 — Depositos em conta corrente limitada.....				146.113	198.038	
5 — Depositos em conta corrente sem juros.....				549.648	510.838	
6 — Depositos a prazo fixo.....	482.909	573.531	663.270	395.854	332.038	
7 — Depositos em conta corrente de cobrança do exterior.....				20.322	22.279	
8 — Depositos em conta corrente de cobrança do interior.....				435.009	841.987	
9 — Títulos em caução e em deposito.....	1.553.852	1.637.213	2.053.430	1.760.643	2.131.502	
Caixa matriz, agencias, filiaes, etc.....	517.720	558.255	606.271	865.875	1.024.078	
10 — Caixa matriz.....				365.390	514.408	
11 — Agencias e filiaes no exterior.....						
12 — Agencias e filiaes no interior.....				357.672	379.033	
13 — Correspondentes do exterior.....				44.760	58.702	
14 — Correspondentes do interior.....				98.053	71.875	
15 — Valores hypothecarios.....	3.012	12.442	215.894	333.169	342.426	
16 — Letras a pagar.....				20.641	23.145	
17 — Lucros e perdas.....				27.964	23.068	
18 — Diversas contas.....	946.292	1.248.314	807.161	1.369.158	1.492.194	
Total do passivo.....	4.586.200	5.143.503	6.237.578	7.861.633	9.098.943	
Equivalente em mil £ esterlinas.....	334,709	322,011	197,361	231,206	208,519	

QUE FUNCIONAM NO BRASIL (Continuação)
BANKS OPERATING IN BRAZIL (Continued)
QUES FONCTIONNANT AU BRÉSIL (Suite)

31 DEZEMBRO
31st DECEMBER
31 DECEMBRE

Brasil -:- Total of banking in Brazil -:- Mouvement générale des banques au Brésil

VALUES IN CONTOS OF REIS

VALEURS EN CONTOS DE RÉIS

ESTRANGEIROS FOREIGN ÉTRANGERS					TOTAL					
1919	1920	1921	1922	1923	1919	1920	1921	1922	1923	
22.222	22.222	22.222	22.222	22.222	149.288	153.746	160.355	142.130	159.320	1
174.074	257.081	312.791	266.736	425.589	708.312	827.536	1.263.153	1.735.646	2.271.707	2
466.578	808.658	603.364	689.686	922.717	841.948	1.311.023	1.142.069	1.324.894	1.890.953	
			80.190	111.988				105.400	114.050	3
			94.947	150.078				160.194	245.061	4
			201.789	235.611				208.944	261.456	5
			303.754	415.440				824.356	1.260.789	6
			17.289	15.445				37.360	35.227	7
423.682	546.069	761.391	542.847	696.113	1.091.242	1.274.828	1.637.105	1.357.644	1.601.485	8
308.170	400.271	573.332	587.141	661.669	1.124.188	1.342.296	1.346.323	1.469.074	1.779.841	9
945.063	1.110.688	1.283.731	1.301.280	1.211.405	1.522.005	1.704.737	2.097.069	2.191.794	2.246.778	10
580.306	595.407	629.027	584.678	685.955	1.231.538	1.315.928	1.312.553	1.483.824	1.897.281	
			105.744	144.022				327.714	282.706	11
			100.082	97.230				112.084	109.821	12
			191.772	284.164				626.012	1.030.475	13
			151.055	123.250				282.535	357.738	14
			39.425	37.277				136.520	110.540	15
414	400	40.332	52.347	54.942	116.695	111.748	218.365	269.855	273.194	16
		35.202	43.822	42.603	118.361	185.435	335.893	331.051	336.272	17
265.838	510.089	508.240	536.495	478.192	570.672	838.752	859.182	1.011.050	1.304.223	
			302.817	297.671				704.712	702.090	18
			23	27				411	300.360	19
			1.520	1.061				1.727	1.571	20
			107.822	71.704				210.201	152.738	21
			64.304	107.720				93.909	146.809	22
337.011	397.152	295.394	283.727	299.830	635.309	725.507	930.537	1.415.582	819.344	23
3.523.358	4.648.033	5.065.026	4.908.270	5.516.682	8.109.558	9.791.536	11.302.604	12.769.903	14.615.625	
106.380	109.880	131.492	127.892	130.252	487.794	510.586	625.648	600.711	640.698	1
			171	1.212	74.175	106.156	136.042	170.541	237.521	2
569.096	735.519	838.655	746.810	813.083	1.195.922	1.342.405	2.100.009	2.736.619	2.932.564	
			555.100	581.003				1.840.238	1.092.288	3
			71.344	80.780				217.457	278.818	4
			129.276	150.610				669.924	661.448	5
230.023	303.762	311.280	292.647	344.776	712.932	877.293	974.550	688.501	676.814	6
			82.688	115.828				455.331	138.107	7
			177.867	233.984				260.355	1.075.971	8
1.483.397	1.982.675	2.105.238	1.967.329	2.005.945	3.037.249	3.619.888	4.158.668	3.727.972	4.137.447	9
543.315	829.594	911.836	859.702	1.036.956	1.061.035	1.387.849	1.518.107	1.725.577	2.061.034	
			289.708	281.088				655.158	799.156	10
			159.414	195.723				150.414	105.723	11
			180.614	251.548				538.286	680.581	12
			212.664	273.683				267.424	332.865	13
			28.242	34.314				126.205	108.180	14
		67.939	76.639	73.485	3.012	12.442	283.833	509.808	415.911	15
			21.241	31.146				41.882	54.291	16
			4.268	6.822				32.230	29.890	17
591.147	686.603	698.586	551.218	723.193	1.537.439	1.934.917	1.505.747	1.920.376	2.215.387	18
3.523.358	4.648.033	5.065.026	4.908.270	5.516.682	8.109.558	9.791.536	11.302.604	12.769.903	14.615.625	
257,141	300,028	180,880	144,880	120,485	501,850	422,042	357,081	375,061	334,044	