

DIRECTORIA DE ESTATISTICA COMMERCIAL
(Ministerio da Fazenda)

COMMERCIO EXTERIOR DO BRASIL
(RESUMO POR MERCADORIAS)

FOREIGN TRADE OF BRAZIL
(SUMMARY BY MERCHANDISE)

COMMERCE EXTERIEUR DU BRÉSIL
(RESUMÉ PAR MARCHANDISES)

MOVIMENTO MARITIMO
SHIPPING MOVEMENT
MOUVEMENT MARITIME

MOVIMENTO BANCARIO
BANKING
MOUVEMENT DES BANQUES



JANEIRO A DEZEMBRO
JANUARY TO DECEMBER
JANVIER A DECEMBRE

1920 - 1921

Monotypado nas officinas da Estatistica Commercial

RIO DE JANEIRO

1922

DIRECTORIA DE ESTATISTICA COMMERCIAL

(MINISTERIO DA FAZENDA)

Rua 1º de Março, 42



Caixa Postal, 315

RIO DE JANEIRO
(BRASIL)

MINISTERIO DA FAZENDA
BIBLIOTECA

14889 2 12 48

JANEIRO & DEZEMBRO
ANUÁRIO DE ESTATÍSTICA
COMERCIAL DO BRASIL

INDICE

| | Paginas | | Paginas |
|--|---------|--|-----------|
| Importação e exportação de mercadorias (annos de 1901 a 1921)..... | 1 | Principaes mercadorias de exportação, por portos de procedencia e paizes de destino..... | 90 a 103 |
| Especies metálicas e notas de banco, estrangeiras (importação e exportação)..... | 2 | Banha..... | 90 e 91 |
| Valor médio da tonelada importada e exportada..... | 3 | Carne em conserva..... | 90 e 91 |
| Resumo da importação por classes..... | 4 | Carnes resfriadas e congeladas..... | 90 e 91 |
| Resumo da exportação por classes..... | 5 | Couros..... | 92 e 93 |
| Importação geral de mercadorias, por alfandegas e postos aduaneiros..... | 6 e 7 | Lã em bruto..... | 92 e 93 |
| Importação geral de mercadorias, por paizes de procedencia..... | 8 e 9 | Pelless..... | 92 e 93 |
| Exportação de mercadorias nacionaes, por portos de procedencia..... | 10 e 11 | Manganez..... | 94 e 95 |
| Exportação de mercadorias nacionaes, por paizes de destino..... | 12 e 13 | Algodão em rama..... | 94 e 95 |
| Tonelagem bruta da importação e da exportação de mercadorias..... | 14 e 15 | Arroz..... | 94 e 95 |
| Custo e frete das mercadorias importadas..... | 16 | Assucar..... | 94 e 95 |
| Importação geral de mercadorias..... | 18 a 55 | Borracha seringa (Hevea)..... | 96 e 97 |
| Principaes mercadorias de importação, por paizes de procedencia e portos de destino..... | 58 a 67 | Cacáo..... | 96 e 97 |
| Juta em bruto..... | 58 e 59 | Café em grão..... | 96 e 97 |
| Carvão de pedra..... | 58 e 59 | Cêra de carnaúba..... | 98 e 99 |
| Cimento..... | 58 e 59 | Farinha de mandioca..... | 98 e 99 |
| Pelless e couros preparados e curtidos..... | 58 e 59 | Feijão..... | 98 e 99 |
| Tecidos de algodão..... | 60 e 61 | Baga de mamona..... | 98 e 99 |
| Automoveis..... | 60 e 61 | Caroço de algodão..... | 100 e 101 |
| Arame farpado para cerca..... | 60 e 61 | Castanha..... | 100 e 101 |
| Folhas de flandres em laminas..... | 62 e 63 | Fumo em folha..... | 100 e 101 |
| Papel para impressão..... | 62 e 63 | Herva mate..... | 102 e 103 |
| Soda caustica..... | 62 e 63 | Madeiras..... | 102 e 103 |
| Gazolina..... | 64 e 65 | Oleo de caroço de algodão..... | 102 e 103 |
| Kerozene..... | 64 e 65 | Oleo de mamona..... | 102 e 103 |
| Vinho commum..... | 64 e 65 | Estatistica do Café..... | 106 e 107 |
| Farinha de trigo..... | 66 e 67 | Movimento maritimo..... | 110 a 119 |
| Trigo em grão..... | 66 e 67 | Entradas de navios brasileiros e estrangeiros a vapor e á véla, por portos..... | 110 e 111 |
| Bacalháo..... | 66 e 67 | Sahidas de navios brasileiros e estrangeiros a vapor e á véla, por portos..... | 112 e 113 |
| Xarque..... | 66 e 67 | Entradas de navios a vapor e á véla, por bandeiras..... | 114 |
| Exportação de mercadorias nacionaes..... | 70 a 87 | Sahidas de navios a vapor e á véla, por bandeiras..... | 115 |
| | | Movimento maritimo por empresas de navegação..... | 116 a 119 |
| | | Movimento bancario..... | 122 a 145 |
| | | Activo..... | 122 a 133 |
| | | Passivo..... | 134 a 145 |

CONTENTS

| | Pages |
|---|-------------|
| Imports and exports of merchandise (years 1901 to 1921). | 1 |
| Species and banknotes of foreign issue (imports and exports) | 2 |
| Average value by tonnage imported and exported. | 3 |
| Summary of imports by class. | 4 |
| Summary of exports by class. | 5 |
| General imports of merchandise by customs districts. | 6 and 7 |
| General imports of merchandise by countries of consignments. | 8 and 9 |
| Exports of Brazilian merchandise by ports of shipment. | 10 and 11 |
| Exports of Brazilian merchandise by countries of destination. | 12 and 13 |
| Gross weight of merchandise (imports and exports). | 14 and 15 |
| Cost and freight of the imported merchandise. | 16 |
| General imports of merchandise. | 18 to 55 |
| Imports of principal merchandise by countries of consignments and ports of destination. | 58 to 67 |
| Jute, raw. | 58 and 59 |
| Coal. | 58 and 59 |
| Cement. | 58 and 59 |
| Skins and hides, tanned or otherwise prepared. | 58 and 59 |
| Piece cotton. | 60 and 61 |
| Motor cars. | 60 and 61 |
| Barbed wire. | 60 and 61 |
| Tin plate in sheets. | 62 and 63 |
| Printing paper. | 62 and 63 |
| Caustic soda. | 62 and 63 |
| Gasoline. | 64 and 65 |
| Kerosene. | 64 and 65 |
| Table wines. | 64 and 65 |
| Wheat flour. | 66 and 67 |
| Wheat. | 66 and 67 |
| Codfish. | 66 and 67 |
| Jerked beef. | 66 and 67 |
| Exports of merchandise. | 70 to 87 |
| Exports of principal merchandise by ports of shipment and countries of destination. | 90 to 103 |
| Lard. | 90 and 91 |
| Preserved meat. | 90 and 91 |
| Frozen and chilled meats. | 90 and 91 |
| Hides. | 92 and 93 |
| Sheep's wool. | 92 and 93 |
| Skins. | 92 and 93 |
| Manganese. | 94 and 95 |
| Cotton, raw. | 94 and 95 |
| Rice. | 94 and 95 |
| Sugar. | 94 and 95 |
| Indian rubber (Hevea). | 96 and 97 |
| Cocoa. | 96 and 97 |
| Coffee, raw. | 96 and 97 |
| Carnauba wax. | 98 and 99 |
| Manioc meal. | 98 and 99 |
| Haricot beans. | 98 and 99 |
| Castor seed. | 98 and 99 |
| Cotton seed. | 100 and 101 |
| Brazil nuts. | 100 and 101 |
| Tobacco, leaf. | 100 and 101 |
| Mate (Brazilian tea). | 102 and 103 |
| Timber and lumber. | 102 and 103 |
| Cotton seed oil. | 102 and 103 |
| Castor seed oil. | 102 and 103 |
| Coffee statistics. | 106 and 107 |
| Shipping movement. | 110 to 119 |
| Arrivals of Brazilian and foreign sailing and steam vessels, by ports. | 110 and 111 |
| Departures of Brazilian and foreign sailing and steam vessels, by ports. | 112 and 113 |
| Arrivals of sailing and steam vessels by flags. | 114 |
| Departures of sailing and steam vessels by flags. | 115 |
| Shipping movement by navigation companies. | 116 to 119 |
| Banking. | 122 to 145 |
| Assets. | 122 to 133 |
| Liabilities. | 134 to 145 |

TABLE DES MATIÈRES

| | Pages |
|--|------------|
| Importation et exportation de marchandises (années 1901 à 1921). | 1 |
| Espèces métalliques et billets de banque, étrangères. | 2 |
| Valeur moyenne par tonnes importées et exportées. | 3 |
| Resumé de l'importation par classes. | 4 |
| Resumé de l'exportation par classes. | 5 |
| Importation générale de marchandises, par douanes et postes douaniers. | 6 et 7 |
| Importation générale de marchandises, par pays de provenance. | 8 et 9 |
| Exportation de marchandises brésiliennes, par ports de provenance. | 10 et 11 |
| Exportation de marchandises brésiliennes, par pays de destination. | 12 et 13 |
| Poids brut des marchandises importées et exportées. | 14 et 15 |
| Coût et fret des marchandises importées. | 16 |
| Importation générale de marchandises. | 18 à 55 |
| Principales marchandises de l'importation, par pays de provenance et ports de destination. | 58 à 67 |
| Jute, en brut. | 58 et 59 |
| Charbon de terre. | 58 et 59 |
| Ciment. | 58 et 59 |
| Peaux et cuirs préparés et tannés. | 58 et 59 |
| Tissus de coton. | 60 et 61 |
| Automobiles. | 60 et 61 |
| Ronces artificielles. | 60 et 61 |
| Fer-blanc en lames. | 62 et 63 |
| Papier pour impression. | 62 et 63 |
| Soude caustique. | 62 et 63 |
| Gasoline. | 64 et 65 |
| Pétrole raffiné (Keroséno). | 64 et 65 |
| Vins ordinaires. | 64 et 65 |
| Farine de blé. | 66 et 67 |
| Blé. | 66 et 67 |
| Morue. | 66 et 67 |
| Viande sèche (xarque). | 66 et 67 |
| Exportation de marchandises brésiliennes. | 70 à 87 |
| Principales marchandises de l'exportation, par ports de provenance et pays de destination. | 90 à 103 |
| Saindoux. | 90 et 91 |
| Conserves de viande. | 90 et 91 |
| Viandes frigorifiées. | 90 et 91 |
| Cuirs. | 92 et 93 |
| Laine en brut. | 92 et 93 |
| Peaux. | 92 et 93 |
| Manganèse. | 94 et 95 |
| Coton en laine. | 94 et 95 |
| Riz. | 94 et 95 |
| Sucre. | 94 et 95 |
| Caoutchouc seringa (Hevea). | 96 et 97 |
| Cacao en fèves. | 96 et 97 |
| Café en fèves. | 96 et 97 |
| Cire de carnauba. | 98 et 99 |
| Farine de manioc. | 98 et 99 |
| Haricots. | 98 et 99 |
| Graines de ricin. | 98 et 99 |
| Graines de coton. | 100 et 101 |
| Noix du Brésil. | 100 et 101 |
| Tabac en feuilles. | 100 et 101 |
| Maë (Thé du Brésil). | 102 et 103 |
| Bois. | 102 et 103 |
| Huile de graines de coton. | 102 et 103 |
| Huile de ricin. | 102 et 103 |
| Statistique du Café. | 106 et 107 |
| Mouvement maritime. | 110 à 119 |
| Entrées de navires brésiliens et étrangers à vapeur et à voiles par ports. | 110 et 111 |
| Sorties de navires brésiliens et étrangers à vapeur et à voiles par ports. | 112 et 113 |
| Entrées de navires à vapeur et à voiles, par pavillons. | 114 |
| Sorties de navires à vapeur et à voiles, par pavillons. | 115 |
| Mouvement maritime par compagnies de navigation. | 116 à 119 |
| Mouvement des banques. | 122 à 145 |
| Actif. | 122 à 133 |
| Passif. | 134 à 145 |

PAIZES DE PROCEDENCIA E DESTINO

AFRICA:
 Argelia.
 Cabo Verde.
 Canarias.
 Ceuta.
 Egypto.
 Gambia.
 Guiné Portuguesa.
 Madeira.
 Lourenço Marques.
 Marrocos.
 Melilla.
 Senegal.
 Tanger.
 Tripoli.
 Tunis.
 União Su Africana.
 Possessões Belgas.
 Possessões Britannicas.
 Possessões Francezas.
 Possessões Hespanholas.
 Possessões Italianas.
 Possessões Portuguezas.
 Diversas procedencias.

AMERICA DO NORTE E CENTRAL:
 Barbados.
 Canadá.
 Cuba.
 Estados-Unidos.
 Mexico.
 Porto Rico.
 Possessões Americanas.
 Possessões Britannicas.
 Terra Nova.
 Trindade.

AMERICA DO SUL:
 Argentina.
 Bolivia.
 Chile.
 Colombia.
 Ecuador.
 Guyanna Franceza.
 Ilha Falkland.
 Possessões Britannicas.
 Paraguay.
 Perú.
 Uruguay.
 Venezuela.

ASIA:
 China.
 Chypre.
 Hong-Kong.
 India Ingleza.
 Indo-China.
 Japão.
 Possessões Britannicas.
 Rhodes.
 Russia Asiatica.
 Samos.
 Singapura.
 Smyrna.
 Syria.
 Turquia Asiatica.

EUROPA:
 Alemanha.
 Austria.
 Belgica.
 Bulgaria.
 Creta.
 Dantzig.
 Dinamarca.
 Finlândia.
 França.
 Gibraltar.
 Grã-Bretanha.
 Grecia.
 Hespanha.
 Hollanda.
 Hungria.
 Italia.
 Malta.
 Noruega.
 Polonia.
 Portos da Grã-Bretanha (à ordem).
 Portugal.
 Possessões Britannicas.
 Rumania.
 Russia.
 Suecia.
 Suissa.
 Tcheco-Slovaquia.
 Turquia Europea.
 Yugo-Slavia.

OCEANIA:
 Nova Zelandia.
 Possessões Americanas.
 Possessões Britannicas.
 Possessões Hollandezas.

COUNTRIES OF CONSIGNMENT AND DESTINATION

AFRICA:
 Algeria.
 Cape Verd.
 Canary Islands.
 Ceuta.
 Egypt.
 Gambia.
 Portuguese Guinea.
 Madeira.
 Delagoa Bay.
 Morocco.
 Melilla.
 Senegal.
 Tanger.
 Tripoli.
 Tunis.
 Union of South Africa.
 Belgium Possessions.
 British Possessions.
 French Possessions.
 Spanish Possessions.
 Italian Possessions.
 Portuguese Possessions.
 Other Africa.

NORTH AND CENTRAL AMERICA:
 Barbados.
 Canada.
 Cuba.
 United States of America.
 Mexico.
 Porto Rico.
 American Possessions.
 British Possessions.
 Newfoundland.
 Trinidad.

SOUTH AMERICA:
 Argentina.
 Bolivia.
 Chile.
 Colombia.
 Ecuador.
 French Guiana.
 Falkland Island.
 British Possessions.
 Paraguay.
 Peru.
 Uruguay.
 Venezuela.

ASIA:
 China.
 Cyprus.
 Hong-Kong.
 India (British).
 Indo-China.
 Japan.
 British Possessions.
 Rhodes.
 Russia in Asia.
 Samos.
 Singapore.
 Smyrna.
 Syria.
 Turkey in Asia.

EUROPE:
 Germany.
 Austria.
 Belgium.
 Bulgaria.
 Crete.
 Dantzig.
 Denmark.
 Finland.
 France.
 Gibraltar.
 United Kingdom.
 Greece.
 Spain.
 Netherlands.
 Hungary.
 Italy.
 Malta.
 Norway.
 Poland.
 Ports of United Kingdom (to order).
 Portugal.
 British Possessions.
 Roumania.
 Russia.
 Sweden.
 Switzerland.
 Czechoslovakia.
 Turkey in Europe.
 Yugo-Slavia.

OCEANIA:
 New Zealand.
 American Possessions.
 British Possessions.
 Dutch Possessions.

PAYS DE PROVENANCE ET DE DESTINATION

AFRIQUE:
 Algérie.
 Cap Vert.
 Canaries.
 Ceuta.
 Egypte.
 Gambia.
 Guiné Portugaise.
 Madère.
 Lourenço Marques.
 Maroc.
 Melilla.
 Sénégal.
 Tanger.
 Tripole.
 Tunisie.
 Union Sud Africaine.
 Possessions Belges.
 Possessions Anglaises.
 Possessions Françaises.
 Possessions Espagnoles.
 Possessions Italiennes.
 Possessions Portugaises.
 Autres Pays.

AMÉRIQUE DU NORD ET CENTRAL:
 Barbado.
 Canada.
 Cuba.
 États-Unis.
 Mexique.
 Porto Rico.
 Possessions Americaines.
 Possessions Anglaises.
 Terre-Nouve.
 La Trinité.

AMÉRIQUE DU SUD:
 Argentine.
 Bolivie.
 Chili.
 Colombie.
 Equateur.
 Guyane Française.
 Ile de Falkland.
 Possessions Anglaises.
 Paraguay.
 Pérou.
 Uruguay.
 Venezuela.

ASIE:
 China.
 Chypre.
 Hong-Kong.
 Indes Anglaises.
 Indo-Chine.
 Japon.
 Possessions Anglaises.
 Rhodes.
 Russie d'Asie.
 Samos.
 Singapour.
 Smyrne.
 Syrie.
 Turquie d'Asie.

EUROPE:
 Allemagne.
 Autrichq.
 Belgique.
 Bulgarie.
 Bulgarie.
 Creta.
 Dantzig.
 Danemark.
 Finlande.
 France.
 Gibraltar.
 Grande-Bretagne.
 Grèce.
 Espagne.
 Pays-Bas.
 Hongrie.
 Italie.
 Malte.
 Norvège.
 Pologne.
 Ports de la Grande-Bretagne (à ordre).
 Portugal.
 Possessions Anglaises.
 Roumanie.
 Russie.
 Suède.
 Suisse.
 Tcheco-Slovaquie.
 Turquie d'Europe.
 Jugoslavie.

OCEANIE:
 Nouvelle-Zélande.
 Possessions Americaines.
 Possessions Anglaises.
 Possessions Néerlandaises.

OBSERVAÇÕES



Esta Directoria publica duas séries de boletins. A primeira compõe-se dos boletins resumos que apparecem no fim de cada trimestre, com os algarismos do nosso commercio exterior correspondentes á somma dos mezes decorridos. Nessas publicações figuram: as quantidades e os valores das mercadorias importadas e exportadas, sem a discriminação de onde procedem nem para onde se destinam; os valores totaes da exportação e importação de cada paiz e de cada porto brasileiro; um resumo do movimento maritimo e do movimento bancario. A segunda série é dos boletins annuaes em que se especificam, para cada mercadoria importada, o paiz de procedencia e o porto brasileiro de destino e, na exportação, o paiz comprador de nossas mercadorias e o porto brasileiro de embarque.

IMPORTAÇÃO

Esta designação comprehende exclusivamente as mercadorias de origem estrangeira introduzidas para consumo no Brasil.

As mercadorias discriminadas nos quadros ou tabellas correspondem á importação geral, que abrange tanto as mercadorias já dadas ao consumo como as que se acham nas alfandegas para esse fim e para serem reexportadas. — As mercadorias em transitio não estão ahí incluídas.

As quantidades, os valores, as procedencias e os destinos das mercadorias são os declarados nas facturas consulares, pelas quaes é organizada a estatística da importação no Brasil.

Quantidade. — As quantidades, cuja unidade for kilo, representam o peso liquido real das mercadorias separadas de seus envoltorios, tanto externos como internos.

Valores. — Os valores das mercadorias compõem-se de:

- 1º, custo da mercadoria no paiz de procedencia;
- 2º, frete e despeza até o porto brasileiro de destino;
- 3º, valor livre a bordo até o porto de destino, isto é Cif, que é a somma dos dois anteriores.

São, portanto, exclusive direitos ou quaesquer gastos ulteriores.

A separação do custo tem por fim facilitar a comparação dos valores da nossa estatística de importação com as da exportação de outros paizes para o Brasil.

Os valores expressos em milréis, papel, representam as diferentes moedas estrangeiras declaradas nas facturas consulares, reduzidas segundo a taxa média mensal do cambio á vista, de accordo com os dados fornecidos pela Camara Syndical dos Corretores de Fundos Publicos, da praça do Rio de Janeiro.

Os valores expressos em libras esterlinas representam a nossa moeda papel convertida segundo a taxa média cambial de cada mez.

Deprehende-se destas explicações que o chamado valor official, — designação communmente dada pelas Alfandegas aos valores convencionaes fixos, attribuidos ao custo das mercadorias importadas, — em cousa alguma interfere no calculo dos valores, consignados nesta estatística, os quaes são, tanto quanto em estatística é possível conseguir, puramente commerciaes.

Origem ou procedencia das mercadorias.

Até 1918, exclusive, os paizes na importação representavam aquelles em que as mercadorias tinham sido produzidas ou fabricadas, qualquer que fosse o que nel-as tivesse vendido ou exportado para o Brasil. O arroz comprado por nós em Hamburgo, mas originario da India, figurava como importado desta colonia ingleza e não da Allemanha.

Ora, sendo a estatística commercial uma estatística de trocas internacionais onde se consignam as relações de compra e venda entre paizes e não uma estatística de producção, modificou-se em 1918 o criterio até então seguido, figurando dessa data em diante, em vez do paiz de origem, o de venda ou de procedencia. Desde que uma mercadoria é adquirida por nós em determinado paiz e daí expedida para o Brasil, quer directamente, quer em transitio por outro ou outros paizes, é o paiz de aquisição que figura em nossa importação.

Assim, a mercadoria adquirida na Suissa pelo negociante no Brasil e vinda até Bordéos onde é para aqui embarcada e onde é a factura consular legalisada, figura na nossa estatística como importada da Suissa. Se, porém, for originaria da Suissa, mas adquirida em França, é este ultimo paiz que figura na nossa importação.

Destino das mercadorias. — O destino das mercadorias é a estação aduaneira indicada na factura consular para onde são ellas consignadas. Esta estatística não póde discriminar o verdadeiro movimento por Estado e sim apenas a quantidade e valor das mercadorias importadas nos portos de cada Estado, seja para seu proprio consumo ou seja em transitio para outro Estado. Assim, por exemplo, grande parte das mercadorias importadas pelo porto do Rio de Janeiro se destinam ao consumo dos Estados de Minas Geraes, Goyaz e Rio de Janeiro, assim como mercadorias importadas pelo porto de Recife se destinam ao consumo dos Estados de Alagoas, Sergipe, etc., facto que tambem se dá em menor escala para outros Estados da União.

EXPORTAÇÃO

Os algarismos destas tabellas representam todas as mercadorias de producção nacional exportadas para paizes estrangeiros.

As quantidades são obtidas pelas declarações feitas nos manifestos dos navios que sahem de portos brasileiros para o exterior da Republica ou pelas guias de exportação, quando esta é feita por via terrestre.

Valores. — Os valores são calculados segundo os preços correntes das mercadorias em cada praça exportadora, accrescido das despezas de carreto, acondicionamento, direitos estadones, etc., o que vem a representar o valor da mercadoria posta a bordo no Brasil, isto é, Fob. Na sua totalidade esses valores exprimem com a possível approximação o que despendeu o estrangeiro para adquirir a mercadoria no Brasil.

Procedencia das mercadorias. — A procedencia na exportação representa o porto brasileiro onde a mercadoria embarca para o exterior. Portanto, no quadro da exportação por Estados e seus respectivos portos os valores que ahí figuram, não representam de facto os valores da producção exportavel de cada um delles, mas sim o que pelo mencionado porto sahiu com destino ao exterior.

E' assim que na exportação dos portos de Maranhão e Pará figura toda a exportação do Territorio Federal, assim como parte da de Matto Grosso.

A exportação de productos do Piauhy, cujos portos não figuram neste boletim, faz-se pela Ilha do Cajueiro, — que está sob a jurisdicção do Maranhão, — e pelo porto da Bahia. Por este ultimo porto sahe principalmente a borracha maniçoba cultivada na zona limitrophe. Por Pernambuco e Bahia sahem muitas mercadorias originarias dos Estados que com elles confinam.

Pelo porto do Rio é feita a exportação dos Estados do Rio, Minas, Goyaz, parte da do Espirito Santo e a de alguns productos do norte de São Paulo.

Destino das mercadorias. — O destino das mercadorias da exportação é o declarado nos manifestos, mas nem sempre é esse o destino definitivo das mercadorias. Faltam, entretanto, elementos que permitam determinar com segurança, nesta estatística, esse destino ulterior.

Não tendo o Brasil linhas directas de navegação para todos os paizes, acontece que muitos paizes deixam de figurar como importadores de nossos productos enquanto que figuram indevidamente outros com quantidades maiores ás que realmente importam.

Constam como importados pelo Uruguay, mercadorias sahidas de Matto Grosso e Rio Grande do Sul e que são transbordadas em Montevideo para a Europa e Estados Unidos. Sendo o porto de Montevideo o ultimo em que escalam os navios procedentes de Curitiba, é aquelle destino que vem nos manifestos procedentes de Matto Grosso.

Ha na nossa exportação um destino vago, — Portos da Grã-Bretanha á ordem, — onde geralmente figuram alguns productos animaes provenientes dos portos do Rio Grande do Sul. Essas mercadorias vão consignadas « á ordem » e os navios que as conduzem tocam nos portos Sul da Grã-Bretanha, Falmouth geralmente, e ali recebem ordem para entregal-as em um determinado porto. Este destino definitivo nos escapa. Esta é a razão por que o total da nossa exportação para um determinado paiz não póde conferir com o total que a estatística desse paiz consigna como importado no Brasil.

MOVIMENTO MARITIMO

Os quadros são organisados de conformidade com as listas recebidas das alfandegas, mesas de rendas e collectorias dos portos do Brasil.

A tonelagem das embarcações é a tonelagem liquida de registro.

MOVIMENTO BANCARIO

Os quadros são organisados de accordo com os balancetes publicados pelos bancos, suas succursaes e agencias que funcionam no Brasil.

VALOR DA MOEDA BRASILEIRA

A moeda em que são expressos os valores da exportação, importação e movimento bancario, neste boletim, é o milréis papel (1\$) e o seu múltiplo o conto de réis (1.000\$) moeda corrente no Brasil.

Nos totaes geraes, quer os de mercadorias, quer os dos paizes e portos de destino e procedencia, os valores em moeda papel são acompanhados de seu equivalente em libras esterlinas, moeda corrente na Inglaterra.

O valor do milréis papel varia com o curso do cambio.

Encontra-se, no quadro que se segue, o valor approximado do milréis e do conto de réis, papel, em libra esterlina, em dollars americanos e em francos francezes, de modo a facilitar a conversão a essas moedas da moeda brasileira.



Valor médio de um milréis e de um conto de réis, papel, no periodo de Janeiro a Dezembro

| Janeiro a Dezembro | Em libras esterlinas | | Em dollars americanos | | Em francos francezes | |
|--------------------|----------------------|----------|-----------------------|----------|----------------------|------------|
| | um milréis | um conto | um milréis | um conto | um milréis | um conto |
| 1915..... | 12d 13/32 | £ 51/14 | \$0.25 | \$247 | Fcs. 1,35 | Fcs. 1.350 |
| 1916..... | 11d 59/64 | £ 49/14 | \$0.23 | \$235 | Fcs. 1,38 | Fcs. 1.380 |
| 1917..... | 12d 23/32 | £ 53/- | \$0.25 | \$250 | Fcs. 1,44 | Fcs. 1.440 |
| 1918..... | 12d 55/64 | £ 53/12 | \$0.25 | \$253 | Fcs. 1,42 | Fcs. 1.420 |
| 1919..... | 14d 15/64 | £ 59/6 | \$0.26 | \$262 | Fcs. 1,80 | Fcs. 1.800 |
| 1920..... | 14d 43/64 | £ 60/10 | \$0.22 | \$218 | Fcs. 2,98 | Fcs. 2.985 |
| 1921..... | 8d 9/32 | £ 34/10 | \$0.13 | \$129 | Fcs. 1,70 | Fcs. 1.701 |

Valor médio de uma libra esterlina, de um dollar americano e de um franco francez, em réis, papel:

| Janeiro a Dezembro: | uma libra esterlina | um dollar americano | um franco francez |
|---------------------|---------------------|---------------------|-------------------|
| 1915..... | 19\$345 | 4\$053 | \$737 |
| 1916..... | 20\$131 | 4\$257 | \$723 |
| 1917..... | 18\$870 | 3\$098 | \$694 |
| 1918..... | 18\$663 | 3\$047 | \$703 |
| 1919..... | 16\$860 | 3\$816 | \$555 |
| 1920..... | 16\$528 | 4\$758 | \$335 |
| 1921..... | 28\$081 | 7\$776 | \$588 |

Léo de Affonseca Jor.
Director.

EXPLANATORY NOTES



This Department issues two series of bulletins. The first series comprises the bulletins which appear at the end of each quarter of the year, showing figures of foreign trade up to the time of issue. Those publications mention: the quantities and values of imported and exported goods, without any indication of their origin or destination; the total values of imports and exports of each country and of each Brazilian port; a short account of the shipping and banking movements. The second series comprises yearly bulletins where, for each imported article, a mention is made of the origin and the Brazilian port of destination, and, for exported goods, the importing country and the Brazilian port where goods are shipped.

IMPORTS

Under this heading is comprised all merchandise of exclusively foreign origin that enter Brazilian ports whether for consumption in the country or for re-export.

The statistics that figure under the heading « imports » correspond to the General Trade of the country and comprise not only merchandise already cleared for consumption, but that still in deposit at the Custom House, but not that landed at Brazilian ports in transit for other countries.

The figures relating to **quantity, value, origin and destination** are derived from the declarations contained in Consular Invoices, the fundamental element for elaboration of the statistics of Imports by this Service.

Quantity. — As regards Imports, quantities represent the net weight of the goods, exclusive of wrappers, or cases of any description, internal or external.

Values. — The value of Imports declared in the Consular Invoice embraces two factors: 1st: prime cost of goods put on the quays or at the frontier of the exporting country; 2nd: freight and expenses, inclusive of insurance, from the aforementioned point to delivery on board at a Brazilian port; the two together representing the C. I. F. value of Imports in Brazil.

The C. I. F. value, of course, does not include any taxes or customs duties payable posterior to arrival of the goods at a Brazilian port.

The object of specifying cost separately from C. I. F. value is to afford accurate means of comparison of Brazilian statistics of Imports with the statistics of the Exports of the respective country for the same goods.

Both cost and C. I. F. value are stated in Consular Invoices in terms of the money current at the respective port of shipment, and for statistical purposes, are reduced to paper milréis.

Owing to frequent wide differences of exchange, the C. I. F. value of Imports is tabulated in these statistics in milréis currency and in pounds sterling.

The values expressed in pounds sterling are given by the conversion of our paper currency calculated by the medium of exchange rates for each month.

Official value. — The C. I. F. valuations of Imports followed in these statistics must not be confused with what is known in Brazil as the « official value » appraised on goods cleared at the Customs on a schedule of values.

Origin of Goods. — The countries mentioned for our imports up to 1917 were the ones that had produced or manufactured the goods, without making any reference to the exporting country. Thus, Rice bought in Hamburg but from Indian origin, was classified as imported from British India instead of Germany. As, however, commercial

statistics are intended to show the international exchange of purchases and sales, and not the production of goods, we have changed our former method, prior to 1918, and are now specifying the country which sells the goods, without making any reference whatever to the producing country.

When a merchandise is bought by us in a particular country and thence shipped to Brazil, either directly or through any other country, the selling country is the one to be mentioned in our imports. In this manner, goods bought at Switzerland by a merchant in Brazil and sent to Bordeaux, where the consular invoice is authenticated and whence they are shipped to Brazil, are entered in our statistics as imported from Switzerland. If, however, their origin is Switzerland but purchased in France, it is this country which will appear in our imports.

Destination of Imports. — By destination is meant the Brazilian port or the frontier customs station to which merchandise is consigned. The destination, therefore, represents the port or point of arrival of goods, but does not take into account any ulterior destination to which the goods may be afterwards forwarded and, consequently, does not serve to discriminate the movement of Imports per State.

Merchandise, for example, cleared at the Custom House of Rio de Janeiro is classified under the heading of Rio de Janeiro, though it may be intended for consumption in the States of Minas Geraes, Espírito Santo or Goyaz. In the same way merchandise landed at Pernambuco is classified under the heading Pernambuco, though invoiced, perhaps, for consumption in the State of Alagoas or Rio Grande do Norte.

As several of the States are mediterranean, or do not possess ports suited for ocean born traffic, such as Minas Geraes and Goyaz they do not figure at all in these statistics, the Imports intended for their consumption being classified under the respective port of arrival.

EXPORTS

The statistics that figure under this heading represent all merchandise produced in this country and shipped therefrom to foreign countries.

The quantities of Exports are derived from the declarations of ocean going vessels cleared for foreign ports, copies of every manifest with description of the goods, declaration of weight, quantity and destination being forwarded to the Commercial Statistics Department; no account, however, is taken of the locality of the real origin of goods, which are classed per the port or frontier post of clearance.

Destination of Exports. — The destination of exports is that specified in the manifests of ocean going vessels, cleared at Brazilian ports, whether direct or « for orders ». In the latter case, the ultimate destination not being ascertainable, the ports of call; Falmouth, etc., are regarded as the destination.

For this reason the totals given by these statistics for exports to certain countries, at ports of which vessels are accustomed to call for « orders », will frequently not coincide with those of the exports to Brazil from the country specified.

The value of exports. — The value of exports is F. O. B. at the respective Brazilian port of clearance in Brazil, appraised in accordance with the prices current at such port on the weights or quantities, gross or net as the case may be, of the merchandise declared in the respective manifest plus the cost of cartage, packing and loading charges and the export duties collected at the port of shipment.

The values of exports are scheduled in these statistics, in the same manner as the imports values, i. e. in milréis currency and in pounds sterling.

Freight and insurance being nearly always paid abroad are not included.

For comparison of the value of Exports F. O. B. in Brazil, with that of Imports of any particular foreign country allowance must of course, be made for freight, insurance and landing charges, that will vary according to the destination.

SHIPPING MOVEMENT

Our tables are compiled from lists received from our customs houses, excise-offices and collecting boards of the Brazilian ports.

BANKING

Our figures are extracted from the balance-sheets issued by the banks and bank agencies doing business in Brazil.

VALUE OF BRAZILIAN CURRENCY

The coin in which we give the values of exports, imports and banking business figures, in this bulletin, is the paper milréis (1\$) and its multiple, the conto de réis (1:000\$), the legal currency in Brazil.

In the general totals per merchandise and per country and ports, either of origin or destination, the values are stated in paper currency and the equivalent in pounds sterling.

The value of the paper milréis is subject to the variation of the rate of exchange.

The following table shows the approximate value of the paper milréis and the conto de réis in sterling, in American dollars and in

French francs, in order to facilitate the conversion of the Brazilian currency to any of the latter ones.



Average value of paper milréis and conto de réis, from January to December:

| January to December | In pounds sterling | | In American dollars | | In French francs | |
|---------------------|--------------------|-----------|---------------------|-----------|------------------|------------|
| | one milréis | one conto | one milréis | one conto | one milréis | one conto |
| 1915..... | 12d 13/32 | £ 51/14 | \$0.25 | \$247 | Fcs. 1.35 | Fcs. 1.350 |
| 1916..... | 11d 59/64 | £ 49/14 | \$0.23 | \$235 | Fcs. 1.38 | Fcs. 1.380 |
| 1917..... | 12d 23/32 | £ 53/- | \$0.25 | \$250 | Fcs. 1.44 | Fcs. 1.440 |
| 1918..... | 12d 55/64 | £ 53/12 | \$0.25 | \$253 | Fcs. 1.42 | Fcs. 1.420 |
| 1919..... | 14d 15/64 | £ 59/6 | \$0.26 | \$262 | Fcs. 1.80 | Fcs. 1.800 |
| 1920..... | 14d 33/64 | £ 60/10 | \$0.22 | \$218 | Fcs. 2.08 | Fcs. 2.985 |
| 1921..... | 8d 0/32 | £ 34/10 | \$0.13 | \$129 | Fcs. 1.70 | Fcs. 1.701 |

Average value of one pound sterling, one American dollar and one French franc, in réis, paper.

| January to December: | one pound sterling | one American dollar | one French franc |
|----------------------|--------------------|---------------------|------------------|
| 1915..... | 19\$345 | 4\$053 | \$737 |
| 1916..... | 20\$131 | 4\$257 | \$723 |
| 1917..... | 18\$370 | 3\$998 | \$694 |
| 1918..... | 18\$663 | 3\$047 | \$703 |
| 1919..... | 16\$360 | 3\$816 | \$555 |
| 1920..... | 16\$528 | 4\$758 | \$335 |
| 1921..... | 28\$981 | 7\$776 | \$588 |

Léo de Affonseca Jr.
Director.

OBSERVATIONS



Notre statistique commerciale publie deux séries de bulletins. La première est composée des bulletins résumés, publiés trimestriellement, avec les chiffres de notre commerce extérieur de chaque période. Dans ces publications figurent les quantités et valeurs des marchandises importées et exportées, sans l'indication de leur provenance ni destination; les valeurs totales de l'importation et de l'exportation de chaque pays et port brésilien; un résumé du mouvement maritime et bancaire. La seconde série est celle des bulletins annuels où sont spécifiés, pour chaque marchandise importée, le pays de provenance et le port brésilien de destination, et pour l'exportation, le pays acheteur et le port brésilien d'embarquement.

IMPORTATION

Cette désignation comprend exclusivement les marchandises d'origine étrangère introduites au Brésil pour la consommation.

Les marchandises désignées dans les listes ou les tables correspondent à l'importation générale, qui comprend aussi bien les marchandises déjà livrées à la consommation, que celles ayant la même destination, en dépôt dans les douanes, et celles qui sont à réexporter. Les marchandises en transit n'y figurent pas.

Les quantités, les valeurs, les provenances et les destinations des marchandises sont celles déclarées dans les factures consulaires, qui sont la base de la statistique de l'importation.

Quantité.—Les quantités, dont l'unité de mesure est le kilogr., expriment le poids net réel des marchandises, séparées de leurs emballages tant extérieurs qu'intérieurs.

Valeurs.—Les valeurs des marchandises résultent de l'addition:

- 1°, du prix de la marchandise dans son pays d'origine;
- 2°, du prix de transport jusqu'au port brésilien de destination;
- 3°, de sa valeur à bord jusqu'au port de destination, laquelle est le total des prix précédents.

N'y sont donc pas comptés tous droits des douanes ou frais ultérieurs.

La décomposition du prix a pour but de faciliter la comparaison des valeurs de notre statistique d'importation avec celles de l'exportation des autres pays au Brésil.

Les valeurs exprimées en milrêis, papier, représentent les différentes monnaies étrangères déclarées dans les actures consulaires réduites suivant le taux moyen mensuel du change à vue, conformément aux données fournies par la Chambre syndicale des Courtiers en Fonds Publics de la place de Rio de Janeiro.

Les valeurs exprimées en livres sterling représentent le milrêis, papier, réduit selon le taux moyen mensuel du change à vue sur Londres.

Il résulte de ces explications que ce qu'on appelle la valeur officielle—désignation communément donnée aux valeurs conventionnelles, fixes, attribuées par les douanes au coût des marchandises importées—n'intervient pas dans le calcul des valeurs consignées dans cette statistique, lesquelles sont, autant qu'il est possible d'obtenir en statistique, purement commerciales.

Origine et provenance des marchandises.

Jusqu'au 1918, exclusivement, l'importation représentait les pays producteurs ou fabricants des marchandises quels que fussent ceux qui nous les avaient vendues ou exportées au Brésil. La statistique commerciale n'étant pas une statistique de production mais bien d'échanges internationaux, à partir de 1918, les pays qui figurent à l'importation sont ceux où la marchandise a été expédiée en destina-

tion du Brésil, soit directement, soit en traversant d'autres pays même avec changement de moyens de transport dans ces pays.

Ainsi les marchandises achetées en Suisse et expédiées de Berne au Brésil, voie Bordeaux, figurent à la statistique comme provenant de la Suisse.

Toutefois, la marchandise originaire de la Suisse, étant acquise en France, c'est ce dernier pays qui figure, maintenant, dans notre importation.

Destination des marchandises.—La destination des marchandises est la station douanière, indiquée dans la facture consulaire, pour laquelle elles sont consignées. Cette statistique ne peut pas indiquer le véritable mouvement par Etat, tout au plus la quantité et valeur des marchandises importées dans les ports de chaque Etat, que ce soit pour sa propre consommation ou en transit pour un autre Etat. Ainsi, par exemple, une grande partie des marchandises importées par le port de Rio de Janeiro sont destinées à la consommation des Etats de Minas Geraes, de Goyaz et de Rio de Janeiro; de même, les marchandises importées par le port de Recife sont destinées à la consommation des Etats d'Alagoas, de Sergipe, etc., fait qui se reproduit cependant sur une moindre échelle pour d'autres Etats du Brésil.

EXPORTATION

Les chiffres de ces tableaux représentent toutes les marchandises de production nationale exportées dans les pays étrangers.

Les quantités sont fournies par les déclarations faites dans les certificats de chargement des navires qui sortent de ports brésiliens pour l'extérieur de la République ou par les lettres de voiture, ou récépissés d'exportation, quand elle est effectuée par voie terrestre.

Valeurs.—Les valeurs sont calculées d'après les prix courants des marchandises sur chaque place d'exportation, augmentés des frais de charroi, de conditionnement, des droits à payer à l'Etat, etc., ce qui représente la valeur de la marchandise mise à bord au Brésil.

Dans leur totalité, ces valeurs expriment aussi approximativement ce que l'étranger a payé pour entrer en possession de la marchandise.

Provenance des marchandises.—La provenance dans l'exportation représente le port brésilien où la marchandise s'embarque pour l'extérieur. Donc, dans le tableau de l'exportation par Etats et leurs ports respectifs, les valeurs qui y figurent ne représentent pas de fait les valeurs de la production exportable de chacun d'eux, mais seulement ce qui est sorti par le port mentionné à destination de l'extérieur.

C'est ainsi que, dans l'exportation des ports de Manaus et de Pará, figure toute l'exportation du Territoire Fédéral et d'une partie de celui de Matto Grosso.

L'exportation des produits du Piahy, dont les ports ne figurent pas dans cette liste, se fait par Ilha do Cajueiro—qui se trouve sur le territoire du Maranhão—et par le port de Bahia. Par ce dernier port sort principalement le caoutchouc manicoba, cultivé dans la zone limitrophe. Par Pernambuco et Bahia, sortent beaucoup de marchandises originaires des Etats auxquels ils confinent.

Par le port de Rio se fait l'exportation des Etats de Rio, Minas, Goyaz, d'une partie de celui d'Espirito Santo et de quelques produits du nord de São Paulo.

Destination des marchandises.—La destination des marchandises exportées est celle qui est déclarée dans les certificats de chargement, mais ce n'est pas toujours celle-là qui est la définitive.

Nous manquons encore des éléments nécessaires pour indiquer avec assurance, dans cette statistique, cette destination ultérieure.

Le Brésil n'ayant pas de lignes directes de navigation pour tous les pays, il en résulte que beaucoup de pays ne figurent pas comme importateurs de nos produits, pendant que d'autres figurent indubitablement pour des quantités supérieures à celles qu'ils importent réellement.

On classe comme importées par l'Uruguay des marchandises venues du Rio Grande do Sul et du Matto Grosso, et qui sont transbordées à Montevideo pour être envoyées en Europe et aux Etats-Unis, car Montevideo est le dernier port où font escale les navires venant de Corumbá. C'est à cette destination qu'ils vont, d'après les certificats de chargement venant de Matto Grosso.

Il y a dans notre importation une destination vague,—Ports de la Grande-Bretagne à ordre—où figurent généralement quelques produits animaux provenant des ports du Rio Grande do Sul. Ces marchandises sont consignées «à ordre» et les navires qui les transportent touchent les ports du sud de la Grande-Bretagne, Falmouth généralement, et c'est là qu'ils reçoivent l'ordre de les débarquer dans un port déterminé. Cette destination définitive nous échappe.

Voilà la raison pour laquelle le total de notre exportation dans un pays déterminé ne peut s'accorder avec le total que la statistique de ce pays consigne comme importé du Brésil.

MOUVEMENT MARITIME

Les tableaux sont organisés d'accord avec les informations des douanes, leurs agences et percepteurs des ports brésiliens.

Le tonnage des embarcations est le tonnage net du registre.

MOUVEMENT BANCAIRE

Les tableaux sont organisés d'accord avec les bilans publiés par les banques, leurs succursales et agences qui fonctionnent au Brésil.

VALEUR DE LA MONNAIE BRÉSILIENNE

La monnaie qui exprime les valeurs de l'exportation, importation et mouvement bancaire, dans ce bulletin est le **milréis** (1\$), papier, et le **conto de réis** (1:000\$) monnaie courant brésilienne. La valeur en or du papier dépend du change ou prime de l'or sur le marché

Dans les totaux généraux, soit des marchandises, soit des pays et ports de destination et provenance, les valeurs en papier monnaie sont accompagnées de leur équivalent en livres sterling, monnaie anglaise.

On trouve, dans le tableau suivant, la valeur approximative de la monnaie brésilienne (milréis et contos de réis) en livres sterling, dollars américains et francs français, afin de faciliter la conversion à ces monnaies de la monnaie brésilienne.




Valeur moyenne du milréis et du conto de réis, papier, pendant les mois de Janvier à Decembre:

| Janvier à Decembre | En livres sterling | | En dollars américains | | En francs français | |
|--------------------|--------------------|------------------|-----------------------|------------------|--------------------|------------------|
| | un milréis | un conto de réis | un milréis | un conto de réis | un milréis | un conto de réis |
| 1915..... | 12d 13/32 | £ 51/14 | \$0.25 | \$247 | Fcs. 1,35 | Fcs. 1.350 |
| 1916..... | 11d 59/64 | £ 49/14 | \$0.23 | \$235 | Fcs. 1,38 | Fcs. 1.380 |
| 1917..... | 12d 23/32 | £ 53/- | \$0.25 | \$250 | Fcs. 1,44 | Fcs. 1.440 |
| 1918..... | 12d 55/64 | £ 53/12 | \$0.25 | \$253 | Fcs. 1,42 | Fcs. 1.420 |
| 1919..... | 14d 15/64 | £ 59/6 | \$0.26 | \$262 | Fcs. 1,80 | Fcs. 1.800 |
| 1920..... | 14d 33/64 | £ 60/10 | \$0.22 | \$218 | Fcs. 2,08 | Fcs. 2.085 |
| 1921..... | 8d 9/32 | £ 34/10 | \$0.13 | \$129 | Fcs. 1,70 | Fcs. 1.701 |

Valeur moyenne de la livre sterling, dollar américain ou franc français, en réis, papier:

| Janvier à Decembre: | une livre sterling | un dollar américain | un franc français |
|---------------------|--------------------|---------------------|-------------------|
| 1915..... | 19\$345 | 4\$053 | \$737 |
| 1916..... | 20\$131 | 4\$257 | \$723 |
| 1917..... | 18\$370 | 3\$908 | \$604 |
| 1918..... | 18\$603 | 3\$947 | \$703 |
| 1919..... | 16\$860 | 3\$816 | \$555 |
| 1920..... | 16\$528 | 4\$758 | \$335 |
| 1921..... | 28\$081 | 7\$776 | \$588 |

Léo de Affonseca Jor.
Director.



IMPORTAÇÃO E EXPORTAÇÃO DE MERCADORIAS
IMPORTS AND EXPORTS OF MERCHANDISE
IMPORTATION ET EXPORTATION DE MARCHANDISES

JANEIRO A DEZEMBRO

JANUARY TO DECEMBER

JANVIER A DECEMBRE

| ANNOS YEARS ANNÉES | PESO BRUTO GROSS WEIGHT } 1.000 TONS. POIDS BRUT | | | VALOR EM CONTOS DE REIS, PAPEL VALUE IN CONTOS OF REIS, PAPER VALEUR EN CONTOS DE REIS, PAPIER | | | EQUIVALENTE EM £ 1.000 EQUIVALENT IN £ 1.000 EQUIVALENT EN £ 1.000 | | | Valor de medio de um conto de réis em papel em £ (b) | Porcentagem do valor da importação em f sobre o valor da exportação (c) | |
|--------------------------|--|--------------------------------------|--------|--|--------------------------------------|------------|--|--------------------------------------|---------|--|---|--|
| | Importação Imports Importation | Exportação Exports Exportation | Total | Importação Imports Importation | Exportação Exports Exportation | Total | Importação Imports Importation | Exportação Exports Exportation | Total | | | Diferença + ou - na exportação sobre a importação (a) |
| | | | | | | | | | | | | |
| 1901-1905: | | | | | | | | | | | | |
| Somma do quinquennio... | 12.177 | 6.417 | 18.594 | 2.373.539 | 3.801.223 | 6.174.762 | 1.427.684 | 124.609 | 198.015 | 322.624 | + 73.406 | |
| Média do quinquennio... | 2.435 | 1.283 | 3.718 | 474.708 | 760.244 | 1.234.952 | 285.536 | 24.921 | 39.603 | 64.524 | + 14.681 | |
| 1906 | 2.871 | 1.354 | 4.225 | 499.257 | 799.670 | 1.298.927 | 300.383 | 33.204 | 53.059 | 86.263 | + 19.855 | |
| 1907 | 3.270 | 1.549 | 4.819 | 644.938 | 860.891 | 1.505.829 | 215.953 | 40.598 | 54.177 | 94.705 | + 13.649 | |
| 1908 | 3.300 | 1.293 | 4.593 | 567.272 | 705.791 | 1.273.063 | 138.519 | 35.491 | 44.155 | 79.646 | + 8.664 | |
| 1909 | 3.414 | 1.707 | 5.121 | 592.876 | 1.016.590 | 1.609.466 | 423.714 | 37.139 | 63.724 | 100.863 | + 26.585 | |
| 1910 | 3.965 | 1.286 | 5.251 | 713.863 | 989.413 | 1.653.276 | 275.550 | 47.872 | 63.092 | 110.964 | + 15.220 | |
| Somma do quinquennio... | 16.820 | 7.229 | 24.049 | 3.018.236 | 4.322.355 | 7.340.591 | 1.304.119 | 194.234 | 278.207 | 472.441 | + 83.973 | |
| Média do quinquennio... | 3.364 | 1.446 | 4.810 | 603.647 | 864.471 | 1.468.118 | 280.823 | 38.847 | 55.641 | 94.488 | + 16.794 | |
| 1911 | 4.255 | 1.280 | 5.535 | 793.716 | 1.003.925 | 1.797.641 | 210.209 | 52.822 | 66.839 | 119.661 | + 14.017 | |
| 1912 | 5.207 | 1.301 | 6.508 | 961.370 | 1.119.737 | 2.081.107 | 168.367 | 63.425 | 74.649 | 138.074 | + 11.224 | |
| 1913 | 5.922 | 1.332 | 7.254 | 1.007.495 | 981.768 | 1.989.263 | 25.727 | 67.166 | 65.451 | 132.617 | + 1.715 | |
| 1914 | 3.478 | 1.310 | 4.788 | 551.853 | 755.747 | 1.317.600 | 193.804 | 35.473 | 46.803 | 82.276 | + 11.330 | |
| 1915 | 2.789 | 1.809 | 4.608 | 582.996 | 1.042.298 | 1.625.294 | 459.302 | 30.088 | 53.951 | 84.039 | + 23.863 | |
| Somma do quinquennio... | 21.661 | 7.082 | 28.743 | 3.897.430 | 4.903.475 | 8.800.905 | 1.006.045 | 248.974 | 307.693 | 556.667 | + 58.719 | |
| Média do quinquennio... | 4.332 | 1.416 | 5.748 | 779.486 | 980.694 | 1.760.180 | 201.208 | 49.795 | 61.538 | 111.333 | + 11.743 | |
| 1916 | 2.642 | 1.871 | 4.513 | 810.759 | 1.136.888 | 1.947.647 | 326.129 | 40.369 | 56.462 | 96.831 | + 16.093 | |
| 1917 | 1.986 | 2.017 | 4.003 | 837.738 | 1.192.175 | 2.029.913 | 354.437 | 44.510 | 53.031 | 107.541 | + 18.521 | |
| 1918 | 1.738 | 1.772 | 3.510 | 989.404 | 1.137.100 | 2.126.504 | 147.694 | 52.817 | 61.168 | 113.985 | + 8.351 | |
| 1919 | 2.779 | 1.908 | 4.687 | 1.334.259 | 2.178.719 | 3.512.978 | 844.460 | 78.177 | 130.085 | 208.262 | + 51.908 | |
| 1920 | 3.276 | 2.101 | 5.377 | 2.090.633 | 1.752.411 | 3.843.044 | 338.222 | 125.005 | 107.521 | 232.526 | - 17.484 | |
| Somma do quinquennio... | 12.421 | 9.669 | 22.090 | 6.062.793 | 7.397.293 | 13.460.086 | 1.334.500 | 340.878 | 418.267 | 759.145 | + 77.389 | |
| Média do quinquennio... | 2.484 | 1.934 | 4.418 | 1.212.558 | 1.479.458 | 2.692.017 | 266.900 | 68.175 | 83.653 | 151.829 | + 15.478 | |
| 1921 | 2.578 | 1.919 | 4.497 | 1.689.839 | 1.709.722 | 3.399.561 | 19.883 | 60.468 | 58.537 | 119.055 | - 1.881 | |

a) Difference + or - of Exports compared with Imports.
a) Différence en plus ou en moins à l'exportation sur l'importation.

b) Average value of one conto of reis, in pounds sterling.
b) Valeur moyenne d'un conto de reis, papier, en livres sterling.

c) % of imports upon exports.
c) % de l'importation sur l'exportation.

Importação e exportação de especies metallicas e notas de banco, estrangeiras

Imports and exports of species and banknotes of foreign issue

Importation et exportation des espèces métalliques et billets de banque, étrangers

JANEIRO A DEZEMBRO

JANUARY TO DECEMBER

JANVIER A DECEMBRE

| ANNOS YEARS ANNÉES | VALOR EM CONTOS DE RÉIS, PAPEL VALUE IN CONTOS OF REIS, PAPER VALEUR EN CONTOS DE REIS, PAPIER | | | | EQUIVALENTE EM £ ESTERLINAS EQUIVALENT IN POUNDS STERLING EQUIVALENT EN LIVRES STERLING | | | |
|---------------------------|--|--------------------------------------|-----------|--|---|--------------------------------------|------------|--|
| | Importação Imports Importation | Exportação Exports Exportation | Total | Diferença + ou — na exportação sobre a importação (a) | Importação Imports Importation | Exportação Exports Exportation | Total | Diferença + ou — na exportação sobre a importação (a) |
| 1901—1905: | | | | | | | | |
| Somma do quinquennio..... | 129.598 | 4.354 | 133.962 | — 125.234 | 7,142,736 | 212,323 | 7,355,059 | — 6,930,413 |
| Média do quinquennio..... | 25.920 | 873 | 26.793 | — 25.047 | 1,428,547 | 42,465 | 1,471,012 | — 1,380,082 |
| 1906..... | 15.212 | 507 | 45.719 | — 44.705 | 2,063,446 | 32,750 | 2,996,196 | — 2,930,606 |
| 1907..... | 69.815 | 244 | 70.059 | — 69.571 | 4,410,621 | 15,329 | 4,425,950 | — 4,395,292 |
| 1908..... | 2.266 | 331 | 2.597 | — 1.935 | 141,736 | 20,709 | 162,436 | — 121,036 |
| 1909..... | 140.805 | 182 | 140.987 | — 140.023 | 8,851,619 | 11,408 | 8,863,027 | — 8,840,211 |
| 1910..... | 145.014 | 32.500 | 177.523 | — 112.505 | 9,439,851 | 2,331,938 | 11,771,789 | — 7,107,913 |
| Somma do quinquennio..... | 403.112 | 33.773 | 436.885 | — 369.339 | 25,807,273 | 2,412,125 | 28,219,398 | — 23,395,148 |
| Média do quinquennio..... | 80.622 | 6.755 | 87.377 | — 73.867 | 5,161,455 | 482,425 | 5,643,880 | — 4,079,030 |
| 1911..... | 117.612 | 36.421 | 154.033 | — 81.191 | 7,840,336 | 2,409,090 | 10,249,426 | — 5,434,246 |
| 1912..... | 75.052 | 22.079 | 97.131 | — 52.973 | 5,003,447 | 1,471,907 | 6,475,354 | — 3,531,510 |
| 1913..... | 18.727 | 90.911 | 109.638 | + 72.184 | 1,248,461 | 6,080,704 | 7,309,165 | + 4,812,243 |
| 1914..... | 12.780 | 126.402 | 139.242 | + 113.682 | 851,657 | 8,256,805 | 9,108,462 | + 7,405,148 |
| 1915..... | 879 | 97.934 | 98.813 | + 97.055 | 45,291 | 5,149,162 | 5,194,453 | + 5,103,871 |
| Somma do quinquennio..... | 225.050 | 373.807 | 598.857 | + 148.757 | 14,989,192 | 23,344,668 | 39,333,860 | + 8,355,476 |
| Média do quinquennio..... | 45.010 | 74.761 | 119.771 | + 29.751 | 2,997,838 | 4,668,934 | 7,666,772 | + 1,671,006 |
| 1916..... | 75 | 3.224 | 3.299 | + 3.140 | 3,705 | 158,863 | 162,568 | + 155,158 |
| 1917..... | 160 | 673 | 833 | + 513 | 8,296 | 34,485 | 42,781 | + 26,180 |
| 1918..... | 191 | 10 | 201 | — 181 | 10,000 | 525 | 10,525 | — 9,475 |
| 1919..... | 2.547 | | 2.547 | — 2.547 | 136,454 | | 136,454 | — 136,454 |
| 1920..... | 2.713 | 570 | 3.283 | — 2.143 | 193,111 | 35,465 | 228,576 | — 157,616 |
| Somma do quinquennio..... | 5.636 | 4.477 | 10.163 | — 1.209 | 351,566 | 229,338 | 580,904 | — 122,228 |
| Média do quinquennio..... | 1.127 | 895 | 2.032 | — 242 | 70,313 | 45,867 | 116,180 | — 24,445 |
| 1921..... | 165 | 323 | 488 | + 158 | 7 | 12,290 | 12,297 | + 12,283 |
| Total de 1901 a 1921..... | 763.611 | 416.744 | 1.180.355 | — 346.867 | 48,290,774 | 26,210,744 | 74,501,518 | — 22,080,030 |

a) Difference + or — of exports compared with imports.

a) Difference en plus ou en moins à l'exportation sur l'importation.

VALOR MEDIO DA TONELADA IMPORTADA E EXPORTADA
 AVERAGE VALUE BY TONNAGE IMPORTED AND EXPORTED
 VALEUR MOYENNE PAR TONNES IMPORTÉES ET EXPORTÉES

JANEIRO A DEZEMBRO

JANUARY TO DECEMBER

JANVIER A DECEMBRE

IMPORTAÇÃO

| CLASSES | MILRÉIS { Papel Paper Papier | | | | | EQUIVALENTE EM £ E ESTERLINAS (*) EQUIVALENT IN POUNDS STERLINGS (*) EQUIVALENT EN LIVRES STERLINGD. (*) | | | | |
|--|------------------------------------|--------------|--------------|--------------|--------------|--|-------------|-------------|-------------|-------------|
| | 1917 | 1918 | 1919 | 1920 | 1921 | 1917 | 1918 | 1919 | 1920 | 1921 |
| CLASSE I (1 a 16). | | | | | | | | | | |
| Animas vivos. Live stock..... Animaux vivants. | 1.080\$ | 561\$ | 635\$ | 1.230\$ | 1.608\$ | 57,0 | 29,9 | 37,6 | 73,3 | 50,6 |
| CLASSE II (17 a 123). | | | | | | | | | | |
| Materias primas. Raw materials..... Matières premières. | 240\$ | 319\$ | 258\$ | 309\$ | 274\$ | 12,8 | 17,0 | 15,0 | 18,4 | 9,8 |
| CLASSE III (124 a 425). | | | | | | | | | | |
| Artigos manufacturados. Manufactured articles..... Articles manufacturés. | 1.033\$ | 1.796\$ | 1.023\$ | 1.381\$ | 1.379\$ | 51,9 | 95,6 | 59,9 | 81,4 | 49,5 |
| CLASSE IV (426 a 488). | | | | | | | | | | |
| Artigos destinados á alimentação e forragens. Food stuffs and fodder..... Articles destinés à l'alimentation et fourrages. | 451\$ | 476\$ | 473\$ | 600\$ | 634\$ | 23,8 | 25,4 | 27,9 | 43,0 | 22,3 |
| Total..... | 449\$ | 595\$ | 500\$ | 679\$ | 688\$ | 23,9 | 31,8 | 29,3 | 40,6 | 24,6 |

EXPORTAÇÃO

| | | | | | | | | | | |
|---|--------------|--------------|----------------|--------------|--------------|-------------|-------------|-------------|-------------|-------------|
| CLASSE I (1 a 64). | | | | | | | | | | |
| Animas e seus productos. Animals and their products..... Animaux et leurs produits. | 1.389\$ | 1.360\$ | 1.075\$ | 1.573\$ | 1.334\$ | 74,6 | 72,9 | 90,9 | 97,8 | 46,3 |
| CLASSE II (66 a 119). | | | | | | | | | | |
| Mineraes e seus productos. Minerals and their products..... Mineraux et leurs produits. | 135\$ | 135\$ | 133\$ | 112\$ | 118\$ | 7,2 | 7,2 | 7,9 | 6,4 | 4,2 |
| CLASSE III (120 a 268). | | | | | | | | | | |
| Vegetaes e seus productos. Vegetables and their products..... Végétaux et leurs produits. | 681\$ | 708\$ | 1.213\$ | 981\$ | 902\$ | 35,8 | 38,1 | 72,4 | 60,1 | 33,9 |
| Total..... | 591\$ | 642\$ | 1.142\$ | 833\$ | 891\$ | 31,2 | 34,5 | 68,1 | 51,1 | 30,5 |

(*) A fração da Libra é em decimal
 (*) Fractions of £ in decimals.
 (*) La fraction de la Livre est en décimale.

RESUMO DA IMPORTAÇÃO POR CLASSES
SUMMARY OF IMPORTS BY CLASS
RESUMÉ DE L'IMPORTATION PAR CLASSES

JANEIRO A DEZEMBRO

JANUARY TO DECEMBER

JANVIER A DECEMBRE

| CLASSES | TONELADA METRICA (Peso líquido) METRIC TONS (Net weight) TONNE MÉTRIQUE (Poids net) | | | | | VALOR A BORDO NO BRASIL Value C. I. F. Valeur à bord au Brésil | | | | |
|--|---|-----------|-----------|-----------|-----------|--|-------------|---------------|---------------|---------------|
| | | | | | | (Papel. Milréis } Paper. { Papier. | | | | |
| | 1917 | 1918 | 1919 | 1920 | 1921 | 1917 | 1918 | 1919 | 1920 | 1921 |
| CLASSE I (1 a 16). Animas vivos. Live stock..... Animaux vivants. | 1.321 | 9.802 | 16.808 | 15.727 | 3.190 | 1.434.525 | 5.494.109 | 10.680.695 | 19.437.027 | 5.131.638 |
| CLASSE II (17 a 123). Materias primas. Raw materials..... Matières premières. | 1.050.158 | 815.054 | 1.321.034 | 1.631.346 | 1.167.587 | 252.543.065 | 259.918.050 | 341.061.993 | 504.730.300 | 320.071.826 |
| CLASSE III (124 a 425). Artigos manufacturados. Manufactured articles..... Articles manufacturés. | 71.499 | 247.010 | 644.896 | 825.059 | 736.137 | 386.942.094 | 443.521.850 | 659.846.504 | 1.157.528.150 | 1.015.845.072 |
| CLASSE IV (426 a 488). Artigos destinados á alimentação e forragens. Food stuffs and fodder..... Articles destinés à l'alimentation et fourrages. | 435.965 | 588.910 | 681.638 | 531.198 | 518.598 | 105.817.307 | 280.470.588 | 322.609.371 | 408.937.118 | 348.190.904 |
| Total das mercadorias. Total of merchandise..... Total des marchandises. | 1.861.913 | 1.660.776 | 2.664.376 | 3.077.517 | 2.455.512 | 837.737.951 | 989.404.603 | 1.334.258.563 | 2.090.632.664 | 1.689.839.440 |
| CLASSE V (489 a 491 I). Especies metallicas e notas de banco, estrangeiras. Species and banknotes of foreign issue..... Espèces métalliques et billets de banques, étrangers. | — | — | — | — | — | 159.817 | 190.777 | 2.547.300 | 2.712.870 | 104.923 |

| CLASSES | Equivalente em ££ esterlinas Equivalent in pounds sterling Equivalent en livres sterling | | | | | % sobre o valor total em ££ esterlinas % upon value total in ££ sterling % sur la valeur total en ££ sterling | | | | |
|--|--|------------|------------|-------------|------------|---|-------|-------|-------|-------|
| CLASSE I (1 a 16). Animas vivos. Live stock..... Animaux vivants. | 76,508 | 293,734 | 632,840 | 1,152,924 | 180,750 | 0,2 | 0,6 | 0,8 | 0,9 | 0,3 |
| CLASSE II (17 a 123). Materias primas. Raw materials..... Matières premières. | 13,444,812 | 13,912,842 | 19,840,950 | 30,047,174 | 11,528,881 | 30,2 | 26,3 | 25,4 | 24,0 | 19,1 |
| CLASSE III (124 a 425). Artigos manufacturados. Manufactured articles..... Articles manufacturés. | 20,590,245 | 23,622,245 | 38,668,830 | 68,309,551 | 36,501,839 | 46,3 | 44,7 | 49,5 | 54,7 | 60,4 |
| CLASSE IV (426 a 488). Artigos destinados á alimentação e forragens. Food stuffs and fodder..... Articles destinés à l'alimentation et fourrages. | 10,398,081 | 14,988,062 | 19,034,615 | 25,495,207 | 12,250,686 | 23,3 | 28,4 | 24,3 | 20,4 | 20,2 |
| Total das mercadorias. Total of merchandise..... Total des marchandises. | 44,509,646 | 52,816,883 | 78,177,235 | 125,004,856 | 60,468,156 | 100,0 | 100,0 | 100,0 | 100,0 | 100,0 |
| CLASSE V (489 a 491 I). Especies metallicas e notas de banco, estrangeiras. Species and banknotes of foreign issue..... Espèces métalliques et billets de banques, étrangers. | 8,296 | 10,000 | 136,454 | 193,111 | 7,119 | — | — | — | — | — |

RESUMO DA EXPORTAÇÃO POR CLASSES
SUMMARY OF EXPORTS BY CLASS
RESUMÉ DE L'EXPORTATION PAR CLASSES

JANEIRO A DEZEMBRO

JANUARY TO DECEMBER

JANVIER A DECEMBRE

| CLASSES | TONELADA METRICA METRIC TONS TONNE, MÉTRIQUE | | | | | VALOR A BORDO NO BRASIL Value F. O. B. Valeur à bord au Brésil | | | | |
|--|--|-----------|-----------|-----------|-----------|--|---------------|---------------|---------------|---------------|
| | 1917 | 1918 | 1919 | 1920 | 1921 | 1917 | 1918 | 1919 | 1920 | 1921 |
| CLASSE I (1 a 64). Animas e seus productos. Animals and their products..... Animaux et leurs produits: | 158.367 | 169.219 | 201.832 | 149.473 | 139.530 | 219.955.900 | 231.232.012 | 338.130.639 | 235.129.441 | 180.088.689 |
| CLASSE II (65 a 119). Mineraes e seus productos Minerals and their products..... Minéraux et leurs produits. | 536.446 | 400.124 | 211.736 | 457.455 | 277.014 | 72.440.655 | 51.187.081 | 28.256.057 | 51.112.941 | 32.728.207 |
| CLASSE III (120 a 268). Vegetaes e seus productos. Vegetables and their products.... Végétaux et leurs produits. | 1.321.900 | 1.202.510 | 1.404.120 | 1.494.452 | 1.502.848 | 809.778.320 | 851.681.178 | 1.812.332.080 | 1.466.168.489 | 1.490.905.485 |
| Total das mercadorias. Total of merchandise.... Total des marchandises. | 2.016.722 | 1.771.853 | 1.907.688 | 2.101.380 | 1.919.422 | 1.192.174.875 | 1.137.100.271 | 2.178.719.376 | 1.752.410.871 | 1.709.722.381 |
| CLASSE IV (269 a 271). Especies metallicas e notas de banco, estrangeiras. Species and banknotes of foreign issue..... Espèces métalliques et billets de banque, étrangers. | — | — | — | — | — | 672.770 | 9.526 | | 570.329 | 323.395 |

| CLASSES | Equivalente em ££ esterlinas Equivalent in pounds sterling Equivalent en livres sterling | | | | | % sobre o valor total em ££ esterlinas % upon value total in ££ sterling % sur la valeur total en ££ sterling | | | | |
|--|--|------------|-------------|-------------|------------|---|-------|-------|-------|-------|
| | 1917 | 1918 | 1919 | 1920 | 1921 | 1917 | 1918 | 1919 | 1920 | 1921 |
| CLASSE I (1 a 64). Animas e seus productos. Animals and their products..... Animaux et leurs produits. | 11,824,640 | 12,347,186 | 20,168,580 | 14,628,234 | 6,459,477 | 18,7 | 20,2 | 15,5 | 13,6 | 11,0 |
| CLASSE II (65 a 119). Mineraes e seus productos. Minerals and their products..... Minéraux et leurs produits. | 3,867,010 | 2,904,599 | 1,674,700 | 2,930,539 | 1,165,507 | 6,2 | 4,8 | 1,3 | 2,7 | 2,0 |
| CLASSE III (120 a 268). Vegetaes e seus productos. Vegetables and their products.... Végétaux et leurs produits. | 47,339,511 | 45,916,190 | 108,242,158 | 89,962,279 | 59,961,914 | 75,1 | 75,0 | 83,2 | 83,7 | 87,0 |
| Total das mercadorias. Total of merchandise.... Total des marchandises. | 63,031,161 | 61,167,975 | 130,085,438 | 107,521,052 | 58,586,898 | 100,0 | 100,0 | 100,0 | 100,0 | 100,0 |
| CLASSE IV (269 a 271). Especies metallicas e notas de banco, estrangeiras. Species and banknotes of foreign issue..... Espèces métalliques et billets de banque, étrangers. | 34,485 | 525 | | 35,465 | 12,290 | — | — | — | — | — |

IMPORTAÇÃO GERAL DE MERCADORIAS POR ALFANDEGAS E POSTOS ADUANEIROS
GENERAL IMPORTS OF MERCHANDISE BY CUSTOMS DISTRICTS
IMPORTATION GÉNÉRALE DE MARCHANDISES PAR DOUANES ET POSTES DOUANIERS

JANEIRO A DEZEMBRO

JANUARY TO DECEMBER

JANVIER A DÉCEMBRE

| ALFANDEGAS E POSTOS ADUANEIROS CUSTOMS DISTRICTS DOUANES ET POSTES DOUANIERS | VALOR A BORDO NO BRASIL Value C. I. F. Valeur à bord au Brésil | | | | | | | | | |
|--|--|---------|---------|---------|---------|---|------------|------------|------------|------------|
| | Contos de réis, papel Contos of reis, paper Contos de reis, papier | | | | | Equivalente em £ esterlinas Equivalent in pounds sterling Equivalent en livres sterling | | | | |
| | 1917 | 1918 | 1919 | 1920 | 1921 | 1917 | 1918 | 1919 | 1920 | 1921 |
| TERRITORIO FEDERAL (Acre)..... | | 3 | 42 | | 2 | | 141 | 2,643 | 15 | 93 |
| AMAZONAS: | | | | | | | | | | |
| Porto Velho..... | 5 | 6 | 26 | 414 | 423 | 280 | 316 | 1,551 | 23,991 | 15,803 |
| Manáos..... | 14,203 | 9,011 | 10,915 | 11,168 | 6,598 | 746,850 | 483,854 | 645,985 | 710,053 | 235,552 |
| Itacótiara..... | | | 4 | 4 | 4 | | | 240 | 263 | 124 |
| Total..... | 14,203 | 9,017 | 10,945 | 11,586 | 7,025 | 747,139 | 484,170 | 647,776 | 734,307 | 251,479 |
| PARÁ (Belém)..... | 33,901 | 26,190 | 30,989 | 36,422 | 21,262 | 1,803,214 | 1,403,006 | 1,826,059 | 2,258,914 | 754,610 |
| MARANHÃO (São Luiz)..... | 7,424 | 5,715 | 6,206 | 11,303 | 7,682 | 389,777 | 305,287 | 366,559 | 689,330 | 273,262 |
| PIAUIHY (Parnahyba)..... | 1,091 | 807 | 953 | 1,913 | 3,298 | 58,181 | 43,610 | 57,321 | 118,461 | 132,306 |
| CEARÁ (Fortaleza)..... | 5,547 | 6,484 | 9,635 | 14,473 | 57,451 | 292,774 | 347,594 | 570,606 | 856,319 | 1,966,097 |
| RIO GRANDE DO NORTE (Nor- tal)..... | 1,002 | 632 | 1,745 | 3,099 | 6,940 | 53,037 | 34,453 | 104,756 | 183,402 | 236,845 |
| PARAHYBA (Cabedello)..... | 3,515 | 1,839 | 4,456 | 6,423 | 11,669 | 188,653 | 99,068 | 266,169 | 380,573 | 403,691 |
| PERNAMBUCO (Recife)..... | 65,359 | 70,568 | 102,697 | 138,431 | 93,012 | 3,472,733 | 3,772,008 | 5,985,695 | 8,211,165 | 3,303,353 |
| ALAGOAS: | | | | | | | | | | |
| Maceió..... | 8,500 | 8,670 | 12,365 | 19,975 | 16,350 | 445,912 | 463,032 | 726,087 | 1,175,404 | 588,909 |
| Penedo..... | 5 | 15 | 9 | 109 | 7 | 233 | 702 | 521 | 6,970 | 232 |
| Total..... | 8,505 | 8,685 | 12,374 | 20,084 | 16,357 | 446,175 | 463,824 | 727,208 | 1,182,383 | 589,141 |
| SERGIPE (Aracajú)..... | 518 | 251 | 856 | 2,385 | 1,609 | 27,087 | 13,459 | 50,430 | 137,726 | 62,320 |
| BAHIA (São Salvador)..... | 36,287 | 46,748 | 59,828 | 84,247 | 57,119 | 1,914,022 | 2,492,916 | 3,510,526 | 5,091,562 | 2,059,333 |
| ESPIRITO SANTO (Victoria)..... | 731 | 404 | 912 | 1,856 | 2,362 | 38,414 | 21,709 | 55,770 | 111,226 | 80,190 |
| RIO DE JANEIRO (Capital Fe- deral)..... | 365,126 | 460,426 | 581,217 | 966,795 | 739,955 | 19,382,237 | 24,538,987 | 33,994,185 | 57,388,785 | 26,480,414 |
| SÃO PAULO (Santos)..... | 227,547 | 257,700 | 381,016 | 613,457 | 508,568 | 12,117,514 | 13,756,511 | 22,298,052 | 36,838,790 | 18,323,737 |

ALFANDEGAS E POSTOS
ADUANEIROS
CUSTOMS DISTRICTS
DOUANES ET POSTES
DOUANIERS

VALOR A BORDO NO BRASIL
Value C. I. F.
Valeur à bord au Brésil

| | Contos de réis, papel Contos of reis, paper Contos de reis, papier | | | | | Equivalente em £ esterlinas Equivalent in pounds sterling Equivalent en livres sterling | | | | |
|----------------------------------|--|----------------|------------------|------------------|------------------|---|-------------------|-------------------|--------------------|-------------------|
| | 1917 | 1918 | 1919 | 1920 | 1921 | 1917 | 1918 | 1919 | 1920 | 1921 |
| PARANÁ: | | | | | | | | | | |
| Paranaguá..... | 3.470 | 1.597 | 4.770 | 12.398 | 8.076 | 185,970 | 84,985 | 202,451 | 733,110 | 289,987 |
| Antonina..... | 3.839 | 5.397 | 7.274 | 5.077 | 9.086 | 203,248 | 289,330 | 431,849 | 339,193 | 306,903 |
| Fóz do Iguaçu..... | 122 | 184 | 133 | 197 | 452 | 6,468 | 9,895 | 8,012 | 11,109 | 16,090 |
| Total..... | 7.431 | 7.178 | 12.186 | 17.672 | 17.594 | 395,686 | 384,210 | 732,312 | 1,083,421 | 612,980 |
| SANTA CATHARINA: | | | | | | | | | | |
| São Francisco..... | 1.512 | 3.200 | 2.472 | 5.932 | 7.762 | 78,815 | 176,488 | 147,379 | 362,023 | 279,592 |
| Itajahy..... | 44 | 4 | 59 | 400 | 408 | 2,342 | 218 | 3,806 | 23,430 | 13,611 |
| Joinville..... | 137 | | | | | 7,211 | | | | |
| Florianopolis..... | 1.244 | 857 | 1.782 | 7.004 | 3.816 | 65,516 | 46,284 | 109,014 | 410,537 | 133,559 |
| Total..... | 2.937 | 4.161 | 4.313 | 13.336 | 11.986 | 153,914 | 222,990 | 260,289 | 795,996 | 426,762 |
| RIO GRANDE DO SUL: | | | | | | | | | | |
| Rio Grande..... | 15.189 | 19.510 | 29.818 | 25.438 | 38.961 | 817,314 | 1,051,416 | 1,756,314 | 1,589,122 | 1,366,348 |
| Pelotas..... | 5.956 | 5.795 | 8.575 | 14.064 | 12.867 | 317,657 | 312,014 | 511,667 | 889,975 | 458,745 |
| Porto Alegre..... | 24.064 | 29.520 | 43.001 | 82.402 | 59.092 | 1,315,494 | 1,583,450 | 2,540,551 | 4,973,995 | 2,154,664 |
| Jaguarião..... | 78 | 85 | 261 | 195 | 252 | 4,277 | 4,609 | 15,370 | 12,533 | 8,430 |
| Passo das Pedras..... | 7 | | | | | 326 | | | | |
| Sant'Anna do Livramento..... | 4.571 | 15.200 | 16.796 | 7.546 | 5.511 | 218,100 | 812,674 | 980,093 | 460,888 | 196,403 |
| Quacaly..... | 140 | 900 | 1.181 | 1.145 | 660 | 23,147 | 48,335 | 69,775 | 70,016 | 22,111 |
| Uruguaniana..... | 2.131 | 6.772 | 7.444 | 7.780 | 3.565 | 113,405 | 363,365 | 440,609 | 487,895 | 121,780 |
| Itaqui..... | 173 | 1.014 | 1.959 | 1.383 | 214 | 9,102 | 54,051 | 113,613 | 80,840 | 7,415 |
| São Borja..... | 54 | 92 | 122 | 171 | 336 | 2,926 | 4,932 | 7,096 | 11,345 | 11,496 |
| Diversos Postos..... | 426 | 640 | 1.156 | 3.465 | 1.350 | 22,999 | 34,738 | 68,805 | 108,798 | 45,638 |
| Total..... | 53.689 | 79.558 | 110.313 | 144.189 | 122.814 | 2,874,843 | 4,269,587 | 6,509,953 | 8,764,416 | 4,393,039 |
| MATTO GROSSO: | | | | | | | | | | |
| Porto Murtinho..... | 219 | 616 | 339 | 107 | 86 | 12,909 | 32,003 | 19,840 | 6,053 | 2,039 |
| Porto Esperança..... | 369 | 477 | 553 | 175 | 154 | 19,897 | 25,573 | 32,365 | 11,956 | 5,858 |
| Corumbá..... | 2.219 | 1.887 | 2.529 | 2.424 | 2.688 | 117,107 | 101,182 | 149,650 | 149,678 | 95,804 |
| Cuyabá..... | 48 | 45 | 118 | 200 | 128 | 2,571 | 2,432 | 6,850 | 12,000 | 5,119 |
| Bella Vista..... | 32 | 23 | 37 | 54 | 78 | 1,762 | 1,263 | 2,221 | 3,464 | 2,698 |
| Total..... | 2.917 | 3.048 | 3.576 | 2.962 | 3.134 | 154,246 | 163,353 | 210,926 | 184,060 | 112,478 |
| Total geral da importação | 837.738 | 989.404 | 1.334.259 | 2.090.633 | 1.689.839 | 44,509,646 | 52,816,883 | 78,177,235 | 125,004,856 | 60,468,156 |

IMPORTAÇÃO GERAL DE MERCADORIAS POR PAIZES DE PROCEDENCIA
 GENERAL IMPORTS OF MERCHANDISE BY COUNTRIES OF SHIPMENT
 IMPORTATION GÉNÉRALE DE MARCHANDISES PAR PAYS DE PROVENANCE

JANEIRO A DEZEMBRO

JANUARY TO DECEMBER

JANVIER A DECEMBRE

| PAIZES DE PROCEDENCIA (*) COUNTRIES of SHIPMENT (*) PAYS DE PROVENANCE (*) | VALOR A BORDO NO BRASIL Value C. I. F. Valeur à bord au Brésil | | | | | | | | | |
|--|--|----------------|----------------|------------------|----------------|---|-------------------|-------------------|-------------------|-------------------|
| | Contos de réis, papel Contos of reis, paper Contos de reis, papier | | | | | Equivalente em £ esterlinas Equivalent in pounds sterling Equivalent en livres sterling | | | | |
| | 1917 | 1918 | 1919 | 1920 | 1921 | 1917 | 1918 | 1919 | 1920 | 1921 |
| AFRICA: | | | | | | | | | | |
| Egypto..... | | | | 17 | 51 | | | | 1,004 | 1,070 |
| Marrocos..... | | | | | 64 | | | | | 2,021 |
| Possessões Britannicas..... | 2.364 | 45 | 2.761 | 753 | 820 | 126,247 | 2,519 | 103,862 | 50,649 | 31,038 |
| Possessões Francezas..... | 121 | 12 | 119 | 1 | 24 | 6,450 | 657 | 6,088 | 54 | 808 |
| Possessões Hespanholas..... | 4 | | | 1 | | 183 | | | 57 | |
| Possessões Italianas..... | | | | | 17 | | | | | 507 |
| Possessões Portuguezas..... | 53 | 80 | 254 | 740 | 138 | 2,609 | 4,108 | 16,308 | 40,611 | 5,042 |
| Diversas origens..... | 663 | 7 | | | | 35,077 | 417 | | | |
| Total..... | 3.205 | 144 | 3.134 | 1.512 | 1.114 | 170,665 | 7,701 | 186,858 | 92,435 | 42,406 |
| AMERICA DO NORTE E CENTRAL: | | | | | | | | | | |
| Canada..... | 4.531 | 4.102 | 4.366 | 11.360 | 16.222 | 236,668 | 222,922 | 253,487 | 704,612 | 509,020 |
| Cuba..... | 63 | 108 | 225 | 168 | 111 | 3,352 | 5,750 | 13,700 | 10,113 | 4,040 |
| Estados Unidos..... | 394.890 | 355.932 | 640.511 | 880.237 | 527.090 | 21,065,302 | 18,984,413 | 37,422,752 | 51,930,003 | 19,148,045 |
| Mexico..... | 3.676 | 6.439 | 9.369 | 21.740 | 47.982 | 187,241 | 334,342 | 555,333 | 1,260,262 | 1,614,083 |
| Possessões Americanas..... | 206 | | | | | 10,730 | | | | |
| Possessões Britannicas (outras) | | | | 425 | 1.084 | | | | 28,514 | 30,014 |
| Terra Nova..... | 14.291 | 23.709 | 21.706 | 29.310 | 16.870 | 746,686 | 1,283,556 | 1,232,676 | 1,301,122 | 620,031 |
| Total..... | 417.657 | 390.290 | 676.237 | 934.240 | 609.359 | 22,249,979 | 20,830,992 | 39,478,017 | 55,252,716 | 21,995,742 |
| AMERICA DO SUL: | | | | | | | | | | |
| Argentina..... | 109.306 | 187.899 | 204.448 | 157.214 | 199.557 | 5,791,925 | 10,020,245 | 12,032,250 | 10,544,880 | 6,902,798 |
| Bolivia..... | | 2 | 174 | 31 | 9 | 3 | 141 | 10,105 | 2,202 | 300 |
| Chile..... | 4.112 | 1.403 | 935 | 510 | 251 | 221,932 | 76,145 | 54,206 | 29,101 | 8,300 |
| Colombia..... | | 1 | | 45 | | 23 | 36 | | 2,330 | 8 |
| Equador..... | | | 3 | | | | | 160 | | |
| Paraguay..... | 1.228 | 188 | 408 | 464 | 202 | 64,406 | 9,727 | 23,838 | 29,541 | 6,051 |
| Peru..... | 31 | 27 | 15 | 72 | 25 | 1,639 | 1,527 | 952 | 4,300 | 808 |
| Possessões Britannicas..... | | | | 2 | | | | | 129 | |
| Uruguay..... | 16.193 | 41.266 | 29.602 | 27.252 | 23.605 | 867,678 | 2,208,341 | 1,741,045 | 1,081,909 | 828,255 |
| Venezuela..... | 2 | | | | | 78 | | | | |
| Total..... | 130.872 | 230.786 | 235.585 | 185.590 | 223.649 | 6,947,684 | 12,316,162 | 13,863,216 | 12,294,560 | 7,747,480 |
| Total geral da America..... | 548.529 | 621.076 | 911.822 | 1.119.830 | 833.008 | 29,197,663 | 33,147,154 | 53,341,233 | 67,547,276 | 29,743,222 |
| ASIA: | | | | | | | | | | |
| China..... | 720 | 634 | 654 | 1.007 | 4.076 | 38,070 | 34,307 | 40,088 | 122,680 | 140,082 |
| India..... | 18.254 | 12.349 | 30.320 | 18.823 | 23.765 | 934,414 | 661,977 | 1,691,720 | 1,171,651 | 837,415 |
| Japão..... | 1.359 | 6.156 | 8.848 | 10.687 | 5.562 | 72,321 | 326,226 | 500,624 | 591,806 | 221,320 |
| Possessões Britannicas (outras) | | | | 20 | 228 | | | | 1,308 | 9,153 |
| Syria..... | | | | | 66 | | | | | 2,174 |
| Turquia Asiatica..... | 11 | | | 12 | | 542 | 17 | | 760 | |
| Total..... | 20.344 | 19.139 | 39.831 | 31.449 | 33.697 | 1,095,947 | 1,022,527 | 2,232,432 | 1,888,294 | 1,210,150 |

VALOR A BORDO NO BRASIL
Value C. I. F.
Valeur à bord au Brésil

PAIZES DE PROCEDENCIA (*)
COUNTRIES OF SHIPMENT (*)
PAYS DE PROVENANCE (*)

Contos de réis, papel
Contos of reis, paper
Contos de reis, papier

Equivalente em £ esterlinas
Equivalent in pounds sterling
Equivalent en livres sterling

| | 1917 | 1918 | 1919 | 1920 | 1921 | 1917 | 1918 | 1919 | 1920 | 1921 |
|--------------------------------------|----------------|----------------|------------------|------------------|------------------|-------------------|-------------------|-------------------|--------------------|-------------------|
| EUROPA: | | | | | | | | | | |
| Alemanha..... | 911 | | 3.208 | 104.862 | 137.054 | 48,049 | | 201.033 | 5.875,913 | 4.864,004 |
| Austria..... | 2 | | 75 | 1.131 | 1.468 | 86 | | 4.646 | 64,920 | 51,120 |
| Belgica..... | 469 | | 1.792 | 38.899 | 69.200 | 22,101 | | 110.132 | 2.207,116 | 2.455,900 |
| Dinamarca..... | 1.529 | 782 | 481 | 2.220 | 4.029 | 79,684 | 41,464 | 28.387 | 128,223 | 140,055 |
| Finlandia..... | | | 1.214 | 11.501 | 10.212 | | | 73.739 | 632,102 | 403,636 |
| França..... | 33.824 | 47.348 | 50.531 | 117.381 | 104.506 | 1,785,118 | 2,518,993 | 2,967,405 | 6,847,072 | 3,775,263 |
| Grã-Bretanha..... | 150.855 | 201.878 | 215.544 | 453.049 | 344.656 | 7,979,264 | 10,783,721 | 12,737,231 | 27,274,778 | 12,337,337 |
| Grecia..... | 7 | 89 | | | 17 | 376 | 4.503 | | | 524 |
| Hespanha..... | 11.305 | 17.486 | 14.727 | 28.499 | 14.701 | 601,252 | 937,184 | 872,483 | 1,083,458 | 518,784 |
| Hollanda..... | 865 | 1.175 | 5.072 | 10.042 | 14.769 | 46,307 | 63,093 | 314,100 | 639,853 | 523,044 |
| Hungria..... | | | | 42 | 212 | | | | 2,271 | 7,492 |
| Italia..... | 16.608 | 21.054 | 18.261 | 50.380 | 48.525 | 878,005 | 1,126,521 | 1,007,111 | 3,079,707 | 1,700,198 |
| Noruega..... | 6.854 | 4.243 | 6.582 | 21.706 | 12.012 | 360,547 | 229,830 | 380,767 | 1,298,741 | 478,371 |
| Polonia..... | | | | | 53 | | | | | 1,803 |
| Portugal..... | 27.242 | 37.963 | 39.718 | 43.212 | 31.092 | 1,435,574 | 2,027,917 | 2,364,542 | 2,644,180 | 1,102,221 |
| Possessões Britannicas..... | | | | | 3 | | | | 18 | 105 |
| Russia..... | 269 | 5 | | | | 14,108 | 250 | | | |
| Suecia..... | 7.472 | 9.398 | 15.174 | 26.104 | 9.003 | 398,069 | 498,152 | 879,024 | 1,475,988 | 334,592 |
| Suissa..... | 6.639 | 7.624 | 7.086 | 25.395 | 16.228 | 319,722 | 407,850 | 415,621 | 1,480,840 | 595,840 |
| Teheco-Slovaquia..... | | | | 2.295 | 3.139 | | | | 125,753 | 113,720 |
| Turquia Europeia..... | 49 | | | | | 2,499 | 23 | | | |
| Yugo-Slavia..... | | | | 3 | 1 | | | | 196 | 34 |
| Total..... | 264.840 | 349.045 | 379.465 | 937.621 | 821.780 | 14,001,001 | 18,639,501 | 22,416,311 | 55,461,729 | 29,464,043 |
| OCEANIA: | | | | | | | | | | |
| Nova Zelandia..... | 656 | | | 149 | | 35,531 | | | 11,170 | |
| Possessões Americanas..... | | | | | 108 | | | | 17 | 3,360 |
| Possessões Britannicas (outras)..... | | | | 11 | 28 | | | | 505 | 1,137 |
| Possessões Holandesas..... | 164 | | 7 | 61 | 104 | 8,839 | | 401 | 3,421 | 3,788 |
| Total..... | 820 | | 7 | 221 | 240 | 44,370 | | 401 | 15,122 | 8,335 |
| Total geral da importação: | 837.738 | 989.404 | 1.334.259 | 2.090.633 | 1.689.839 | 44,509,646 | 52,816,883 | 78.177.235 | 125,004,856 | 60,468,156 |
| RECAPITULAÇÃO: | | | | | | | | | | |
| AFRICA..... | 3.203 | 144 | 3.131 | 1.512 | 1.114 | 170,665 | 7.701 | 186,858 | 92,435 | 42,406 |
| AMERICA DO NORTE E CENTRAL..... | 417,657 | 399,290 | 676,237 | 934,240 | 609,359 | 22,249,979 | 20,830,002 | 39,478,017 | 55,252,716 | 21,995,742 |
| AMERICA DO SUL..... | 130,872 | 239,786 | 235,585 | 185,500 | 223,649 | 6,947,684 | 12,316,162 | 13,863,216 | 12,294,560 | 7,747,480 |
| ASIA..... | 20,344 | 19,139 | 39,831 | 31,440 | 33,697 | 1,095,947 | 1,022,527 | 2,232,432 | 1,888,294 | 1,210,150 |
| EUROPA..... | 264,840 | 349,045 | 379,465 | 937,621 | 821,780 | 14,001,001 | 18,639,501 | 22,416,311 | 55,461,729 | 29,464,043 |
| OCEANIA..... | 820 | | 7 | 221 | 240 | 44,370 | | 401 | 15,122 | 8,335 |
| TOTAL..... | 837.738 | 989.404 | 1.334.259 | 2.090.633 | 1.689.839 | 44,509,646 | 52,816,883 | 78,177,235 | 125,004,856 | 60,468,156 |

(*) Em 1917, paizes de origem.
(*) In the year 1917, countries of origin.
(*) Dans l'année 1917 pays d'origine.

EXPORTAÇÃO DE MERCAODIRAS NACIONAES POR PORTOS DE PROCEDENCIA
 EXPORTS OF BRAZILIAN MERCHANDISE BY PORTS OF SHIPMENT
 EXPORTATION DE MARCHANDISES BRÉSILIENNES PAR PORTS DE PROVENANCE

JANEIRO A DEZEMBRO

JANUARY TO DECEMBER

JANVIER A DECEMBRE

| PORTOS DE PROCEDENCIA PORTS OF SHIPMENT PORTS DE PROVENANCE | VALOR A BORDO NO BRASIL Value F. O. B. Valeur à bord au Brésil | | | | | | | | | |
|---|--|---------------|---------------|---------------|---------------|---|------------------|------------------|------------------|------------------|
| | Contos de réis, papel Contos of reis, paper Contos de réis, papier | | | | | Equivalente em £ esterlinas Equivalent in pounds sterling Equivalent en livres sterling | | | | |
| | 1917 | 1918 | 1919 | 1920 | 1921 | 1917 | 1918 | 1919 | 1920 | 1921 |
| AMAZONAS: | | | | | | | | | | |
| Mandós..... | 70.931 | 28.470 | 61.088 | 38.020 | 36.996 | 3,688,685 | 1,551,626 | 3,606,569 | 2,414,675 | 1,274,522 |
| Itacoatiara..... | 808 | 98 | 3.210 | 1.286 | 2.080 | 40,912 | 5,164 | 195,705 | 89,459 | 73,017 |
| Total..... | 71.739 | 28.568 | 64.298 | 39.306 | 39.076 | 3,729,597 | 1,556,790 | 3,802,274 | 2,504,134 | 1,348,439 |
| PARÁ: | | | | | | | | | | |
| Oyapock..... | | | | 42 | 199 | | | | 2,216 | 6,928 |
| Anapá..... | | 14 | 91 | | 49 | | 798 | 6,519 | | 1,671 |
| Obidos..... | 79.829 | | | | | 4,176,790 | | | | |
| Beém..... | | 60.086 | 77.030 | 48.917 | 37.276 | | 3,236,235 | 4,563,054 | 3,050,778 | 1,285,164 |
| Total..... | 79.829 | 60.097 | 77.121 | 48.959 | 37.524 | 4,176,790 | 3,236,033 | 4,569,573 | 3,053,024 | 1,293,763 |
| MARANHÃO: | | | | | | | | | | |
| São Luís..... | 6.080 | 4.681 | 10.794 | 8.370 | 11.342 | 319,844 | 255,339 | 633,658 | 489,685 | 393,585 |
| Ilha de Cajueiro (*)..... | 7.137 | 8.145 | 13.798 | 13.160 | 10.354 | 373,869 | 442,887 | 850,412 | 826,086 | 348,411 |
| Total..... | 13.217 | 12.826 | 24.592 | 21.530 | 21.696 | 693,713 | 698,226 | 1,484,100 | 1,315,771 | 741,996 |
| CEARÁ: | | | | | | | | | | |
| Camocim..... | 32 | | | | | 1,565 | | | | |
| Portaleza..... | 17.405 | 23.416 | 38.907 | 38.542 | 20.508 | 909,713 | 1,291,577 | 2,318,499 | 2,552,753 | 681,826 |
| Total..... | 17.438 | 23.416 | 38.907 | 38.542 | 20.508 | 911,278 | 1,291,577 | 2,318,499 | 2,552,753 | 684,826 |
| RIO GRANDE DO NORTE (Natal): | | | | | | | | | | |
| | 1.903 | 23 | 1.668 | 3.682 | 5.385 | 93,799 | 1,326 | 101,059 | 232,220 | 199,593 |
| PARAHYBA (Cabedello): | | | | | | | | | | |
| | 2.923 | 287 | 4.270 | 8.281 | 8.904 | 154,530 | 16,340 | 262,071 | 554,568 | 301,752 |
| PERNAMBUCO (Recife): | | | | | | | | | | |
| | 56.017 | 81.176 | 61.025 | 93.950 | 81.219 | 2,926,809 | 4,397,942 | 3,724,424 | 5,805,159 | 2,788,214 |
| ALAGOAS: | | | | | | | | | | |
| Maceió..... | 3.822 | 4.951 | 3.894 | 13.561 | 19.205 | 200,500 | 272,773 | 243,416 | 814,525 | 672,366 |
| Penedo..... | 60 | | 23 | | | 3,625 | | 1,379 | | |
| Total..... | 3.888 | 4.951 | 3.917 | 13.561 | 19.205 | 204,125 | 272,773 | 244,795 | 814,525 | 672,366 |

VALOR A BORDO NO BRASIL

Value F. O. B.

Valeur à bord au Brésil

PORTOS DE PROCEDENCIA
PORTS OF SHIPMENT
PORTS DE PROVENANCE

Contos de réis, papel
Contos of réis, paper
Contos de réis, papier

Equivalente em £ esterlinas
Equivalent in pounds sterling
Equivalent en livres sterling

| | 1917 | 1918 | 1919 | 1920 | 1921 | 1917 | 1918 | 1919 | 1920 | 1921 |
|--|------------------|------------------|------------------|------------------|------------------|-------------------|-------------------|--------------------|--------------------|-------------------|
| BAHIA (São Salvador)..... | 102.599 | 111.253 | 216.932 | 145.403 | 133.922 | 5,433,332 | 5,962,881 | 13,079,893 | 8,746,056 | 4,649,328 |
| ESPIRITO SANTO (Victoria).... | 19.083 | 13.404 | 47.715 | 32.757 | 47.664 | 1,008,210 | 728,437 | 2,874,218 | 1,973,132 | 1,598,578 |
| RIO DE JANEIRO (Capital Federal)..... | 267.155 | 251.490 | 348.172 | 261.518 | 274.968 | 14,171,346 | 13,444,369 | 21,045,894 | 15,698,391 | 9,449,494 |
| SÃO PAULO (Santos)..... | 422.335 | 371.446 | 1,087.487 | 860.476 | 841.014 | 22,184,003 | 20,085,365 | 64,457,871 | 53,250,301 | 28,771,457 |
| PARANÁ: | | | | | | | | | | |
| Paraguá..... | 13.955 | 24.521 | 29.911 | 32.740 | 33.130 | 740,549 | 1,322,436 | 1,818,587 | 1,887,643 | 1,131,242 |
| Antonina..... | 8.022 | 7.436 | 7.674 | 6.837 | 3.270 | 457,880 | 405,982 | 475,546 | 408,597 | 115,108 |
| Póz do Iguaçu..... | 4.454 | 4.383 | 5.186 | 5.319 | 6.073 | 238,092 | 235,337 | 308,218 | 320,918 | 232,155 |
| Total..... | 27.031 | 36.340 | 42.771 | 44.896 | 43.088 | 1,436,521 | 1,963,755 | 2,602,351 | 2,617,158 | 1,478,505 |
| SANTA CATHARINA: | | | | | | | | | | |
| São Francisco..... | 8.427 | 9.873 | 15.539 | 15.327 | 10.119 | 450,330 | 530,330 | 959,107 | 929,902 | 348,308 |
| Itajubá..... | 90 | 209 | 120 | 249 | 304 | 4,877 | 10,967 | 7,139 | 13,312 | 11,087 |
| Florianópolis..... | 1.121 | 1.451 | 266 | 1.634 | 912 | 59,790 | 77,162 | 17,338 | 97,422 | 32,172 |
| Laguna..... | 642 | 649 | 61 | 230 | 127 | 33,691 | 35,355 | 3,863 | 14,432 | 4,533 |
| Total..... | 10.280 | 12.185 | 15.986 | 17.440 | 11.462 | 548,688 | 659,820 | 987,507 | 1,055,088 | 396,760 |
| RIO GRANDE DO SUL: | | | | | | | | | | |
| Rio Grande..... | 4.609 | 12.801 | 32.721 | 24.073 | 29.518 | 247,494 | 684,748 | 1,925,748 | 1,497,344 | 985,927 |
| Pelotas..... | 9.575 | 11.530 | 8.892 | 12.962 | 16.026 | 316,252 | 607,241 | 534,910 | 800,804 | 529,628 |
| Porto Alegre..... | 13.797 | 20.227 | 14.429 | 34.991 | 21.043 | 753,302 | 1,091,924 | 893,693 | 1,924,098 | 1,803,043 |
| Jaguarião..... | 760 | 535 | 529 | 455 | 268 | 43,048 | 28,808 | 31,577 | 30,304 | 4,215 |
| São Anna do Livramento..... | 35.909 | 49.983 | 59.031 | 31.657 | 37.769 | 2,033,993 | 2,661,980 | 3,511,724 | 1,951,293 | 1,309,189 |
| Quaraí..... | 4.694 | 4.979 | 4.813 | 2.930 | 1.528 | 259,742 | 263,253 | 284,641 | 186,009 | 52,898 |
| Santa Victoria do Palmar..... | 650 | 2.086 | 2.729 | 1.297 | 1.069 | 35,100 | 110,130 | 162,804 | 84,841 | 36,564 |
| Bugé..... | 2.774 | 1.986 | 1.050 | 549 | 1.448 | 157,127 | 107,471 | 63,632 | 32,150 | 49,520 |
| Uruguaiana..... | 9.916 | 15.598 | 10.362 | 6.075 | 6.746 | 557,851 | 841,193 | 613,057 | 381,531 | 237,359 |
| Itaqui..... | 3.887 | 2.187 | 1.098 | 776 | 1.630 | 214,733 | 115,317 | 97,534 | 47,186 | 54,592 |
| São Borja..... | 832 | 275 | 335 | 141 | 306 | 47,118 | 14,640 | 18,678 | 8,593 | 9,937 |
| São Xavier..... | | 8 | | 5 | 54 | | 464 | | 306 | 1,794 |
| Total..... | 87.403 | 122.195 | 137.389 | 115.911 | 120.405 | 4,865,670 | 6,527,172 | 8,137,998 | 6,945,269 | 4,079,666 |
| MATTO GROSSO: | | | | | | | | | | |
| Porto Murtinho..... | 1.615 | 1.579 | 927 | 1.074 | 580 | 83,987 | 85,732 | 55,850 | 74,754 | 21,587 |
| Porto Esperança..... | 701 | 1.483 | 1.250 | 1.274 | 435 | 37,061 | 80,446 | 75,482 | 79,818 | 16,580 |
| Corumbá..... | 7.019 | 4.381 | 4.286 | 3.851 | 2.667 | 371,702 | 238,991 | 261,579 | 248,031 | 93,985 |
| Total..... | 9.335 | 7.443 | 6.469 | 6.199 | 3.682 | 492,750 | 405,169 | 392,911 | 403,503 | 132,161 |
| Total geral da exportação. | 1.192.175 | 1.137.100 | 2.178.719 | 1.752.411 | 1.709.722 | 63,031,161 | 61,167,975 | 130,985,438 | 107,521,052 | 58,586,898 |

(*) A exportação do Piauí é feita pela Ilha do Cajueiro.

(*) If ports from Piauí are made by Ilha do Cajueiro.

(*) Par le port de Ilha do Cajueiro, se fait l'exportation de l'Etat de Piauí.

EXPORTAÇÃO DE MERCADORIAS NACIONAES POR PAIZES DE DESTINO
EXPORTS OF BRAZILIAN MERCHANDISE BY COUNTRIES OF DESTINATION
EXPORTATION DE MARCHANDISES BRÉSILIENNES PAR PAYS DE DESTINATION

JANEIRO A DEZEMBRO

— JANUARY TO DECEMBER —

JANVIER A DECEMBRE

| PAIZES DE DESTINO COUNTRIES of DESTINATION PAYS DE DESTINATION | VALOR A BORDO NO BRASIL Value F. O. B. Valeur à bord au Brésil | | | | | | | | | |
|--|--|----------------|------------------|----------------|----------------|---|-------------------|-------------------|-------------------|-------------------|
| | Contos de réis, papel Contos of reis, paper Contos de reis, papier | | | | | Equivalente em £ esterlinas Equivalent in pounds sterling Equivalent en livres sterling | | | | |
| | 1917 | 1918 | 1919 | 1920 | 1921 | 1917 | 1918 | 1919 | 1920 | 1921 |
| AFRICA: | | | | | | | | | | |
| Argelia..... | 1.470 | | 10.537 | 4.020 | 9.580 | 70,327 | | 658,862 | 258,060 | 310,640 |
| Cabo Verde..... | 124 | 567 | 48 | 223 | 1.382 | 6,405 | 29,645 | 2,616 | 10,906 | 45,660 |
| Canarias..... | 265 | | 434 | 809 | 451 | 13,803 | | 25,545 | 12,670 | 14,926 |
| Ceuta..... | 46 | | | | 58 | 2,308 | | | | 1,887 |
| União Sul Africana..... | 11.406 | 8.904 | 9.356 | 13.689 | 15.462 | 612,370 | 478,834 | 577,095 | 889,406 | 527,831 |
| Egypto..... | 5.343 | 3.262 | 5.899 | 3.013 | 4.026 | 291,284 | 174,760 | 365,175 | 190,695 | 133,032 |
| Gambia..... | | 46 | 88 | 86 | | | 2,580 | 5,070 | 6,283 | |
| Guiné Portuguesa..... | 40 | 144 | | 40 | 21 | 1,950 | 7,787 | | 1,804 | 678 |
| Madeira..... | | | | 493 | 1.938 | | | | 25,047 | 65,547 |
| Lourenço Marques..... | 1.022 | | | | | 55,017 | | | | |
| Marrocos..... | | | 80 | | 226 | | | 5,504 | | 7,354 |
| Melilla..... | 86 | | | 8 | 67 | 4,324 | | | 405 | 2,287 |
| Senegal..... | 9 | 856 | 473 | 4.031 | 61 | 503 | 44,548 | 27,248 | 270,016 | 2,088 |
| Tanger..... | | | | | 32 | | | | | 1,010 |
| Tripoli..... | | | 96 | 30 | 6 | | | 7,007 | 1,763 | 235 |
| Tunis..... | | | 132 | 444 | 238 | | | 0,218 | 27,292 | 8,002 |
| Total..... | 19.820 | 13.779 | 27.143 | 26.886 | 33.557 | 1,067,390 | 738.172 | 1.684.240 | 1.730.446 | 1.130.186 |
| AMERICA DO NORTE E CENTRAL: | | | | | | | | | | |
| Barbados..... | | 593 | 180 | 479 | 571 | | 30,069 | 12,074 | 27,160 | 18,923 |
| Canadá..... | | 3.530 | 337 | 2.108 | 2.011 | | 184,857 | 22,002 | 118,860 | 70,788 |
| Cuba..... | 4.881 | 3.767 | 3.178 | 5.074 | 2.199 | 269,161 | 200,233 | 185,053 | 343,719 | 72,820 |
| Estados- Unidos..... | 532.731 | 393.896 | 901.814 | 725.189 | 627.014 | 28,013,136 | 21,287,015 | 54,070,047 | 44,087,187 | 21,004,007 |
| Porto Rico..... | 68 | | | 267 | | 3,518 | | | 13,427 | |
| Trindade..... | 21 | | | | | 1,047 | | | | |
| Total..... | 537.701 | 401.786 | 905.518 | 733.717 | 632.695 | 28,286,862 | 21,702.774 | 54,299.076 | 45,490,362 | 1.827.144 |
| AMERICA DO SUL: | | | | | | | | | | |
| Argentina..... | 106.725 | 172.753 | 96.458 | 120.117 | 112.900 | 5,707,387 | 9,298,020 | 5,830,881 | 7,093,095 | 3,847,852 |
| Bolivia..... | 133 | 25 | 26 | 17 | 30 | 7,156 | 1,393 | 1,733 | 1,155 | 7,096 |
| Chile..... | 2.851 | 3.468 | 5.429 | 6.909 | 3.156 | 150,976 | 186,648 | 337,127 | 457,027 | 104,938 |
| Colômbia..... | 4 | | | | | 241 | | | | |
| Guyana Francesa..... | | 1.128 | 180 | 41 | 315 | | 59,282 | 11,371 | 2,233 | 10,600 |
| Ilha Falkland..... | 17 | | | | | 934 | | | | |
| Paraguay..... | 5 | 371 | 123 | 73 | 36 | 270 | 20,430 | 8,209 | 3,793 | 1,179 |
| Perú..... | 144 | 274 | 102 | 60 | 131 | 7,653 | 14,368 | 6,030 | 2,098 | 4,432 |
| Uruguay..... | 85.802 | 118.505 | 95.824 | 77.143 | 95.996 | 4,685,202 | 6,362,338 | 5,708,210 | 4,778,021 | 3,341,572 |
| Total..... | 195.681 | 296.524 | 198.142 | 204.360 | 212.564 | 10,559,819 | 15,941,085 | 11,909,570 | 12,339,222 | 7,311,569 |
| Total geral da America..... | 733.382 | 698.310 | 1.103.660 | 938.077 | 845.259 | 38,846,681 | 37,643,859 | 66,208,646 | 57,829,584 | 29,138,713 |

PAIZES DE DESTINO
COUNTRIES of DESTINATION
PAYS DE DESTINATION

VALOR A BORDO NO BRASIL
Value F. O. B.
Valeur à bord au Brésil

| | Contos de réis, papel Contos of reis, paper Contos de reis, papier | | | | | Equivalente em £ esterlinas Equivalent in pounds sterling Equivalent en livres sterling | | | | |
|---------------------------------------|--|------------------|------------------|------------------|------------------|---|-------------------|--------------------|--------------------|-------------------|
| | 1917 | 1918 | 1919 | 1920 | 1921 | 1917 | 1918 | 1919 | 1920 | 1921 |
| ASIA: | | | | | | | | | | |
| China..... | 10 | 10 | 4 | 7 | | 586 | 587 | 220 | 376 | |
| Cypro..... | | | 36 | 72 | | | | 2,440 | 4,742 | |
| Hong-Kong..... | | | 0 | | 3 | | | 657 | | 111 |
| India Inglesa..... | | 26 | | | | | 1,333 | | | |
| Indo-China..... | | | 1 | | | | | 37 | | |
| Japão..... | 379 | 272 | 340 | 281 | 316 | 21,328 | 14,977 | 20,181 | 18,675 | 10,969 |
| Rhodes..... | | | | 13 | | | | | 642 | |
| Russia Asiatica..... | 1,410 | | 424 | | | 70,500 | | 22,801 | | |
| Samos..... | | | | | | | | | | 1,680 |
| Smyrna..... | | | | | 50 | | | | | |
| Singapura..... | 10 | | | | | 538 | | | | 1,308 |
| Syria..... | | | | | 41 | | | | | 1,308 |
| Turquia Asiatica..... | | | 454 | 221 | 96 | | | 27,462 | 11,428 | 3,312 |
| Total..... | 1.818 | 308 | 1.268 | 501 | 506 | 101,958 | 16,897 | 73,588 | 35,863 | 17,449 |
| EUROPA: | | | | | | | | | | |
| Allemanha..... | | | 10,523 | 112,301 | 165,040 | | | 701,497 | 6,184,210 | 5,569,531 |
| Austria..... | | 2,436 | 7,326 | 1,185 | 420 | | 135,418 | 444,063 | 53,284 | 17,075 |
| Belgica..... | | 5,760 | 70,524 | 47,794 | 43,033 | | 323,434 | 4,740,757 | 2,884,406 | 1,454,815 |
| Bulgaria..... | | | 36 | | 10 | | | 1,083 | | 326 |
| Creta..... | | | | 28 | 72 | | | | 1,443 | 2,417 |
| Dantzig..... | | | | | 30 | | | | | 1,080 |
| Dinamarca..... | 3,073 | 1,700 | 40,517 | 16,215 | 13,290 | 150,803 | 99,540 | 2,386,736 | 894,919 | 448,980 |
| Finlandia..... | | | 6,803 | 1,825 | 9,082 | | | 407,116 | 98,693 | 316,403 |
| França..... | 157,220 | 102,416 | 463,793 | 200,458 | 170,812 | 8,325,754 | 5,564,065 | 27,267,743 | 12,850,008 | 5,797,604 |
| Gibraltar..... | 440 | 2,520 | 3,260 | 630 | 1,307 | 23,734 | 130,833 | 192,845 | 39,342 | 47,211 |
| Grã-Bretanha..... | 149,303 | 114,802 | 157,752 | 140,024 | 117,010 | 7,811,815 | 6,168,820 | 9,483,666 | 8,759,308 | 4,073,012 |
| Grecia..... | | 726 | 7,280 | 1,004 | 1,046 | | 37,363 | 438,567 | 57,593 | 35,092 |
| Hespanha..... | 15,907 | 25,421 | 35,084 | 11,538 | 7,407 | 852,745 | 1,332,927 | 2,028,890 | 662,340 | 261,570 |
| Hollanda..... | 5,988 | | 64,788 | 52,422 | 118,800 | 320,347 | | 4,090,386 | 3,011,007 | 4,017,647 |
| Italia..... | 92,370 | 120,998 | 66,773 | 123,122 | 110,204 | 4,853,614 | 6,421,278 | 3,821,439 | 7,826,860 | 3,810,106 |
| Malta..... | | | 109 | 33 | 83 | | | 5,949 | 1,811 | 2,788 |
| Noruega..... | 5,639 | 9,494 | 17,373 | 2,280 | 4,155 | 298,767 | 512,723 | 1,016,129 | 130,757 | 141,532 |
| Portos da Grã-Bretanha (à ordem)..... | 441 | 22,298 | 18,098 | 8,790 | 1,956 | 21,924 | 1,193,410 | 1,038,975 | 552,214 | 63,987 |
| Portugal..... | 5,243 | 10,402 | 11,567 | 35,028 | 30,659 | 273,807 | 554,025 | 693,138 | 2,049,369 | 1,258,169 |
| Rumania..... | | | 73 | 143 | 12 | | | 3,960 | 6,996 | 400 |
| Russia..... | | | 36 | | | | | 1,983 | | 7 |
| Suecia..... | 1,520 | 5,515 | 55,681 | 30,208 | 28,401 | 77,674 | 200,170 | 3,337,420 | 1,788,450 | 961,594 |
| Suissa..... | 2 | 80 | | 5 | 100 | 98 | 4,417 | | 272 | 3,268 |
| Turquia Europeia..... | | | 240 | 1,215 | 448 | | | 14,498 | 71,690 | 14,425 |
| Total..... | 437,155 | 424,703 | 1,046,648 | 786,854 | 830,400 | 23,015,132 | 22,769,047 | 62,118,664 | 47,925,159 | 28,300,550 |
| Total geral da exportação..... | 1.192.175 | 1.137.100 | 2.178.719 | 1.752.411 | 1.709.722 | 63,031,161 | 61,167,975 | 130,085,438 | 107,521,052 | 58,586,898 |
| RECAPITULAÇÃO: | | | | | | | | | | |
| AFRICA..... | 19,820 | 13,770 | 27,143 | 26,886 | 33,557 | 1,067,390 | 738,172 | 1,684,240 | 1,730,440 | 1,130,186 |
| AMERICA DO NORTE E CENTRAL..... | 537,701 | 401,786 | 905,518 | 733,717 | 632,695 | 28,286,862 | 21,702,774 | 54,290,076 | 45,490,362 | 21,827,144 |
| AMERICA DO SUL..... | 195,681 | 296,524 | 198,142 | 204,360 | 212,564 | 10,559,819 | 15,941,085 | 11,900,570 | 12,330,222 | 7,311,569 |
| ASIA..... | 1,818 | 308 | 1,268 | 594 | 506 | 101,958 | 16,897 | 73,588 | 35,863 | 17,449 |
| EUROPA..... | 437,155 | 424,703 | 1,046,648 | 786,854 | 830,400 | 23,015,132 | 22,769,047 | 62,118,664 | 47,925,159 | 28,300,550 |
| TOTAL..... | 1.192.175 | 1.137.100 | 2.178.719 | 1.752.411 | 1.709.722 | 63,031,161 | 61,167,975 | 130,085,438 | 107,521,052 | 58,586,898 |

TONELAGEM BRUTA DA IMPORTAÇÃO E DA EXPORTAÇÃO DE MERCADORIAS
GROSS WEIGHT OF MERCHANDISE IMPORTED AND EXPORTED
POIDS BRUT DES MARCHANDISES IMPORTÉES ET EXPORTÉES

JANEIRO A DEZEMBRO

JANUARY TO DECEMBER

JANVIER A DECEMBRE

| ALFANDEGAS E POSTOS ADUANEIROS CUSTOMS DISTRICTS DOUANES ET POSTES DOUANIERS | TONELADA METRICA METRIC TONS TONNE MÉTRIQUE | | | | | | | | | |
|--|---|--------|---------|---------|---------|--------------------------------------|--------|--------|--------|---------|
| | IMPORTAÇÃO IMPORTS IMPORTATION | | | | | EXPORTAÇÃO EXPORTS EXPORTATION | | | | |
| | 1917 | 1918 | 1919 | 1920 | 1921 | 1917 | 1918 | 1919 | 1920 | 1921 |
| TERRITORIO FEDERAL (Acre)..... | | 1 | 107 | | | | | | | |
| AMAZONAS: | | | | | | | | | | |
| Porto Velho..... | 2 | 1 | 75 | 600 | 225 | | | | | |
| Mauós..... | 25.500 | 11.720 | 17.455 | 13.185 | 5.861 | 22.245 | 8.701 | 20.702 | 18.728 | 23.748 |
| Itacoatiara..... | | | 1 | 1 | | 1.042 | 182 | 2.873 | 778 | 1.816 |
| Total..... | 25.502 | 11.721 | 17.531 | 13.786 | 6.086 | 23.287 | 8.943 | 32.575 | 19.506 | 25.564 |
| PARÁ: | | | | | | | | | | |
| Oyapock..... | | | | | | | | | 170 | 301 |
| Amapá..... | | | | | | | 25 | 333 | | 80 |
| Belem..... | 90.214 | 55.722 | 71.673 | 48.587 | 38.207 | 42.659 | 44.172 | 51.614 | 52.330 | 40.957 |
| Total..... | 99.214 | 55.722 | 71.673 | 48.587 | 38.207 | 42.659 | 44.197 | 51.947 | 52.509 | 47.347 |
| MARANHÃO: | | | | | | | | | | |
| São Luiz..... | 12.639 | 4.010 | 7.704 | 11.618 | 6.274 | 11.736 | 6.400 | 12.569 | 11.731 | 18.162 |
| Ilha do Cajueiro..... | | | | | | 10.861 | 9.880 | 14.024 | 9.718 | 0.762 |
| Total..... | 12.639 | 4.010 | 7.704 | 11.618 | 6.274 | 25.597 | 16.289 | 26.593 | 21.449 | 27.924 |
| PIAUHY (Pernambuco)..... | 1.364 | 481 | 1.640 | 2.205 | 4.343 | | | | | |
| CEARÁ: | | | | | | | | | | |
| Camocim..... | | | | | | 136 | | | | |
| Fortaleza..... | 9.998 | 4.944 | 15.833 | 18.038 | 58.450 | 14.650 | 17.006 | 14.750 | 9.960 | 25.243 |
| Total..... | 9.998 | 4.944 | 15.833 | 18.038 | 58.450 | 14.792 | 17.666 | 14.750 | 9.960 | 25.243 |
| RIO GRANDE DO NORTE (Natal)..... | 3.822 | 937 | 4.150 | 3.951 | 8.079 | 1.913 | 5 | 742 | 1.265 | 4.458 |
| PARAHYBA (Cabedelo)..... | 7.180 | 1.800 | 7.501 | 8.669 | 12.756 | 3.921 | 82 | 4.043 | 4.462 | 10.147 |
| PERNAMBUCO (Recife)..... | 159.075 | 96.266 | 204.594 | 223.461 | 133.457 | 103.851 | 90.130 | 61.680 | 87.497 | 117.612 |
| ALAGOAS: | | | | | | | | | | |
| Maceió..... | 12.974 | 9.677 | 17.007 | 21.512 | 14.130 | 10.474 | 6.803 | 8.487 | 12.390 | 36.093 |
| Penedo..... | 2 | 3 | 3 | 30 | 4 | 380 | | 237 | | |
| Total..... | 12.976 | 9.680 | 17.010 | 21.548 | 14.134 | 10.854 | 6.803 | 8.724 | 12.390 | 36.093 |

| ALFANDEGAS E POSTOS ADUANEIROS CUSTOMS DISTRICTS DOUARES ET POSTES DOUANIERS | TONELEADA METRICA METRIC TONS TONNE METRIQUE | | | | | | | | | |
|--|--|------------------|------------------|------------------|------------------|--------------------------------------|------------------|------------------|------------------|------------------|
| | IMPORTAÇÃO IMPORTS IMPORTATION | | | | | EXPORTAÇÃO EXPORTS EXPORTATION | | | | |
| | 1917 | 1918 | 1919 | 1920 | 1921 | 1917 | 1918 | 1919 | 1920 | 1921 |
| SERGIPE (Aracajú)..... | 436 | 214 | 766 | 1.831 | 866 | | | | | |
| BAHIA (São Salvador)..... | 69.749 | 65.772 | 89.523 | 101.618 | 59.377 | 127.131 | 156.814 | 137.749 | 121.054 | 94.809 |
| ESPIRITO SANTO (Victoria).... | 2.256 | 791 | 1.888 | 2.460 | 3.331 | 35.043 | 20.840 | 37.196 | 35.398 | 41.105 |
| RIO DE JANEIRO (Capital Federal)..... | 1.007.385 | 907.018 | 1.453.650 | 1.863.642 | 1.445.874 | 788.035 | 566.365 | 456.302 | 653.781 | 512.383 |
| SÃO PAULO (Santos)..... | 412.572 | 365.643 | 610.197 | 681.157 | 590.458 | 618.615 | 486.546 | 766.170 | 771.679 | 661.762 |
| PARANÁ: | | | | | | | | | | |
| Paranaguá..... | 5.778 | 2.001 | 7.111 | 11.477 | 5.344 | 55.883 | 98.729 | 89.282 | 101.075 | 90.343 |
| Antonina..... | 9.587 | 13.778 | 19.559 | 9.624 | 16.964 | 15.882 | 12.650 | 13.087 | 13.753 | 8.571 |
| Fóz do Iguassú..... | 312 | 368 | 333 | 309 | 469 | 9.373 | 9.397 | 12.137 | 12.660 | 11.198 |
| Total..... | 15.677 | 16.147 | 27.026 | 21.212 | 22.777 | 31.138 | 120.776 | 114.506 | 130.488 | 110.112 |
| SANTA CATHARINA: | | | | | | | | | | |
| São Francisco..... | 3.635 | 8.315 | 5.936 | 8.260 | 9.281 | 22.725 | 31.712 | 42.387 | 38.052 | 31.275 |
| Itajubá..... | 18 | 1 | 103 | 469 | 284 | 453 | 552 | 98 | 234 | 278 |
| Joinville..... | 31 | | | | | | | | | |
| Florianópolis..... | 2.223 | 1.311 | 2.703 | 6.865 | 3.010 | 4.379 | 3.866 | 374 | 2.391 | 2.212 |
| Laguna..... | | | | | | 2.630 | 2.002 | 102 | 524 | 220 |
| Total..... | 5.910 | 9.657 | 8.742 | 15.594 | 12.584 | 30.196 | 41.132 | 43.051 | 41.201 | 33.985 |
| RIO GRANDE DO SUL: | | | | | | | | | | |
| Rio Grande..... | 36.913 | 44.650 | 55.127 | 62.643 | 60.711 | 6.218 | 14.536 | 30.545 | 26.782 | 31.994 |
| Polotas..... | 16.643 | 11.508 | 15.385 | 18.311 | 16.132 | 9.525 | 9.920 | 9.201 | 15.341 | 17.875 |
| Porto Alegre..... | 40.278 | 32.457 | 53.517 | 85.284 | 42.071 | 28.705 | 28.214 | 25.477 | 40.515 | 32.773 |
| Jaguarião..... | 238 | 231 | 439 | 275 | 559 | 1.315 | 681 | 540 | 409 | 384 |
| Passo das Pedras..... | 5 | | | | | | | | | |
| Sant'Anna do Livramento..... | 23.295 | 53.261 | 66.310 | 37.363 | 25.365 | 31.290 | 98.534 | 56.286 | 38.430 | 44.402 |
| Quaryhy..... | 2.585 | 2.860 | 2.861 | 2.436 | 636 | 3.810 | 6.033 | 4.179 | 2.790 | 663 |
| Santa Victoria do Palmar..... | | | | | | 733 | 1.776 | 3.447 | 536 | 561 |
| Bagé..... | | | | | | 3.435 | 2.280 | 892 | 736 | 1.281 |
| Uruguayana..... | 7.949 | 27.064 | 25.902 | 14.481 | 8.445 | 12.028 | 57.077 | 11.954 | 8.819 | 5.754 |
| Itaquí..... | 1.062 | 2.618 | 8.043 | 5.992 | 510 | 3.236 | 2.180 | 1.846 | 1.051 | 1.508 |
| São Borja..... | 134 | 604 | 308 | 534 | 918 | 613 | 344 | 684 | 318 | 516 |
| São Xavier..... | | | | | | | 42 | | 3 | 67 |
| Diversos Postos..... | 1.892 | 1.431 | 2.565 | 3.831 | 1.512 | | | | | |
| Total..... | 130.994 | 176.684 | 230.457 | 231.150 | 156.959 | 104.004 | 191.617 | 145.048 | 135.741 | 137.871 |
| MATTO GROSSO: | | | | | | | | | | |
| Porto Martinho..... | 1.347 | 2.709 | 1.497 | 241 | 191 | 2.115 | 958 | 4.142 | 682 | 1.490 |
| Porto Esperança..... | 1.828 | 1.502 | 1.836 | 572 | 172 | 501 | 965 | 738 | 698 | 338 |
| Corumbá..... | 6.174 | 6.025 | 6.328 | 4.007 | 3.780 | 3.007 | 1.765 | 1.732 | 1.621 | 1.178 |
| Cuyubá..... | 79 | 18 | 53 | 77 | 23 | | | | | |
| Bella Vista..... | 220 | 151 | 167 | 142 | 131 | | | | | |
| Total..... | 9.648 | 10.495 | 9.881 | 5.129 | 4.297 | 5.623 | 3.688 | 6.612 | 3.001 | 3.006 |
| TOTAL GERAL..... | 1.986.397 | 1.737.983 | 2.779.850 | 3.275.854 | 2.578.210 | 2.016.722 | 1.771.953 | 1.907.686 | 2.101.381 | 1.919.421 |

(*) A exportação do Piauí é feita pela Ilha do Cajueiro.
 (*) Exports from Piauí are made by Ilha do Cajueiro.
 (*) Par le port de la Ilha do Cajueiro, se fait l'exportation de l'Etat de Piauí.

CUSTO E FRETE DAS MERCADORIAS IMPORTADAS
COST AND FREIGHT OF THE IMPORTED MERCHANDISE
COÛT ET FRET DES MARCHANDISES IMPORTÉES

JANEIRO A DEZEMBRO

JANUARY TO DECEMBER

JANVIER A DECEMBRE

| ANNOS YEARS ANNÉES | Valor em contos de réis, papel Value in contos of réis, paper Valeur en contos de réis, papier | | | Equivalente em ££ 1,000 Equivalent in ££ 1,000 Equivalent en ££ 1,000 | | | % do custo e do frete sobre o valor total em ££ % of the cost and the freight upon total value in ££ % du coût et du fret sur la valeur totale en ££ | | | % do frete em re- lação ao custo % of the freight upon the cost % du fret sur le coût |
|---------------------------|--|---|---|---|---|---|---|--------------------------|-------|--|
| | Custo no paiz de proce- dencia | Frete e despesas até o porto de destino | Valor livre a bordo no porto de destino | Custo no paiz de proce- dencia | Frete e despesas até o porto de destino | Valor livre a bordo no porto de destino | Custo Cost Coût | Frete Freight Fret | Total | |
| | Cost in the Country of shipment | Freight and other charges untill the port of destination | Value on board in the port of destination (C. I. F.) | Cost in the Country of shipment | Freight and other charges untill the port of destination | Value on board in the port of destination (C. I. F.) | | | | |
| | Coût au pays de pro- venance | Fret et dépenses jusqu'au port de destination | Valeur à bord au port de destination | Coût au pays de pro- venance | Fret et dépenses jusqu'au port de destination | Valeur à bord au port de destination | | | | |
| 1901-1905: | | | | | | | | | | |
| Total do quinquennio..... | 2.050.510 | 323.029 | 2.373.539 | 107,676 | 16,933 | 124,609 | 86,41 | 13,59 | 100,0 | 15,72 |
| Média do quinquennio..... | 410.102 | 64.606 | 474.708 | 21,535 | 3,387 | 24,922 | — | — | — | — |
| 1906..... | 429.967 | 69.320 | 499.287 | 28,591 | 4,613 | 33,204 | 86,11 | 13,89 | 100,0 | 16,13 |
| 1907..... | 555.866 | 89.072 | 644.938 | 34,931 | 5,597 | 40,528 | 86,19 | 13,81 | 100,0 | 10,02 |
| 1908..... | 488.783 | 78.489 | 567.272 | 30,581 | 4,910 | 35,491 | 86,17 | 13,83 | 100,0 | 10,05 |
| 1909..... | 510.210 | 82.666 | 592.876 | 31,961 | 5,178 | 37,139 | 86,06 | 13,94 | 100,0 | 16,20 |
| 1910..... | 615.276 | 98.587 | 713.863 | 41,265 | 6,607 | 47,872 | 86,20 | 13,80 | 100,0 | 16,01 |
| Total do quinquennio..... | 2.600.102 | 418.134 | 3.018.236 | 167,329 | 26,905 | 194,234 | 86,15 | 13,85 | 100,0 | 16,08 |
| Média do quinquennio..... | 520.020 | 83.627 | 603.647 | 33,466 | 5,381 | 38,847 | — | — | — | — |
| 1911..... | 682.333 | 111.383 | 793.716 | 45,409 | 7,413 | 52,822 | 85,96 | 14,04 | 100,0 | 16,32 |
| 1912..... | 803.459 | 147.911 | 951.370 | 53,564 | 9,861 | 63,425 | 84,45 | 15,55 | 100,0 | 18,41 |
| 1913..... | 842.550 | 164.945 | 1.007.495 | 56,170 | 10,996 | 67,166 | 83,63 | 16,37 | 100,0 | 19,58 |
| 1914..... | 473.019 | 88.834 | 561.853 | 29,913 | 5,560 | 35,473 | 84,33 | 15,67 | 100,0 | 18,59 |
| 1915..... | 467.986 | 115.010 | 582.996 | 24,159 | 5,929 | 30,088 | 80,30 | 19,70 | 100,0 | 24,54 |
| Total do quinquennio..... | 3.269.347 | 628.083 | 3.897.430 | 209,215 | 39,759 | 248,974 | 84,03 | 15,97 | 100,0 | 19,00 |
| Média do quinquennio..... | 653.869 | 125.617 | 779.486 | 41,843 | 7,952 | 49,795 | — | — | — | — |
| 1916..... | 625.137 | 185.622 | 810.759 | 31,119 | 9,250 | 40,369 | 77,09 | 22,91 | 100,0 | 29,72 |
| 1917..... | 627.119 | 210.619 | 837.738 | 33,274 | 11,236 | 44,510 | 74,75 | 25,25 | 100,0 | 33,77 |
| 1918..... | 762.028 | 227.376 | 989.405 | 40,678 | 12,139 | 52,817 | 77,00 | 23,00 | 100,0 | 29,84 |
| 1919..... | 1.051.690 | 282.569 | 1.334.259 | 62,714 | 15,463 | 78,177 | 80,22 | 19,78 | 100,0 | 24,66 |
| 1920..... | 1.823.863 | 266.770 | 2.090.633 | 108,993 | 16,012 | 125,005 | 87,19 | 12,81 | 100,0 | 14,99 |
| Total do quinquennio..... | 4.889.837 | 1.172.956 | 6.062.794 | 276,778 | 64,160 | 340,878 | 81,20 | 18,80 | 100,0 | 23,16 |
| Média do quinquennio..... | 977.967 | 234.591 | 1.212.558 | 55,356 | 12,820 | 68,176 | — | — | — | — |
| 1921..... | 1.495.042 | 194.797 | 1.689.839 | 53,507 | 6,961 | 60,468 | 88,48 | 11,52 | 100,0 | 13,00 |

IMPORTAÇÃO GERAL DE MERCADORIAS

GENERAL IMPORTS OF MERCHANDISE

IMPORTATION GÉNÉRALE DE MARCHANDISES

IMPORTAÇÃO GERAL DE MERCADORIAS
GENERAL IMPORTS OF MERCHANDISE
IMPORTATION GÉNÉRALE DE MARCHANDISES

JANEIRO A DEZEMBRO

— JANUARY TO DECEMBER

— JANVIER A DÉCEMBRE

| MERCADORIAS MERCHANDISE MARCHANDISES | Unidade Unit Unité | Quantidade Quantity Quantité | | VALOR A BORDO NO BRASIL VALUE C. I. F. VALEUR A BORD AU BRÉSIL | | | | | | |
|---|---|------------------------------------|---------|--|------------------------|--|-----------|--|----------|------------|
| | | 1920 | 1921 | Milréis | Pap. Paper. Papier. | Equivalente em ££ esterlinas Equivalent in ££ sterling Equivalent en ££ sterling | | Por unidade em réis, papel Per unit in reis, paper Par unité en reis, papier | | |
| | | | | | | 1920 | 1921 | 1920 | 1921 | 1920 |
| CLASSE I. | | | | | | | | | | |
| Animas vivos. Live stock. Animaux vivants. | | | | | | | | | | |
| 1 | { Aves de canto e de luxo. Singing birds. Oiseaux de chant et de luxe. | Cabeça Head Tête | 47 | 92 | 2.253 | 0.088 | 120 | 193 | 47\$936 | 00\$173 |
| 2 | { Aves domesticas. Domestic fowl, all kinds. Oiseaux de basse-cour. | " | 358 | 124 | 27.134 | 19.396 | 1.648 | 600 | 75\$793 | 150\$410 |
| 4 | { Gado asinino. Asses. Anes. | " | 1 | 16 | 811 | 34.807 | 46 | 1.199 | 811\$000 | 2:181\$002 |
| 6 | { Gado cavallar. Horses and mares. Chevaux. | " | 1.786 | 427 | 1.414.604 | 904.943 | 90.862 | 31.894 | 702\$051 | 2:119\$304 |
| 7 | { Gado muar. Mules. Mules. | " | 1.520 | 72 | 130.312 | 11.159 | 9.072 | 309 | 85\$731 | 154\$986 |
| 9 | { Gado caprino. Goats. Chèvres. | " | 52 | 14 | 31.776 | 1.923 | 1.646 | 73 | 611\$076 | 137\$357 |
| 11 | { Gado lanigero. Sheep and lambs. Moutons. | " | 7.813 | 1.061 | 751.498 | 239.430 | 43.012 | 8.321 | 90\$185 | 122\$005 |
| 13 | { Gado suino. Swine. Pores. | " | 489 | 177 | 440.776 | 206.895 | 26.640 | 8.242 | 901\$382 | 1:168\$898 |
| 15 | { Gado vaccum. Bovine. Bœufs. | " | 35.703 | 7.288 | 16.585.455 | 3.688.174 | 975.031 | 129.140 | 464\$530 | 506\$061 |
| 16 | { Animas vivos, não especificados. Live stock, unenumerated. Animaux vivants, non dénommés. | " | 128 | 102 | 52.408 | 18.733 | 3.038 | 650 | 400\$437 | 97\$567 |
| Total classe I..... | | | 47.897 | 10.363 | 19.437.027 | 5.131.638 | 1,152,924 | 180,750 | — | — |
| CLASSE II. | | | | | | | | | | |
| Materias primas. Raw materials. Matières premières. | | | | | | | | | | |
| Algodão. Cotton. Coton. | | | | | | | | | | |
| 17 | { Em fio para tecelagem. Yarn. Fils à tissage. | Kilog. | 936.810 | 728.780 | 16.516.500 | 13.073.257 | 967.687 | 468.270 | 17\$630 | 17\$0 38 |
| 18 | { Em fio para costura. Sewing thread. Fils à coudre. | " | 676.691 | 335.706 | 17.746.360 | 14.489.050 | 1,127,443 | 515,380 | 20\$225 | 0 |

IMPORTAÇÃO GERAL DE MERCADORIAS (Continuação)
 GENERAL IMPORTS OF MERCHANDISE (Continued)
 IMPORTATION GÉNÉRALE DE MARCHANDISES (Suite)

JANEIRO A DEZEMBRO
 JANUARY TO DECEMBER
 JANVIER A DECEMBRE

| CLASSE II MATERIAS PRIMAS RAW MATERIALS MATIERES PREMIERES | Unidade Unit Unité | Quantidade Quantity Quantité | | VALOR A BORDO NO BRASIL VALUE C. I. F. VALEUR A BORD AU BRÉSIL | | | | | | |
|--|--------------------------|------------------------------------|-----------|--|-----------------------------|---|---------|--|---------|------|
| | | 1920 | 1921 | Milréis | Papel. Paper. Papier. | Equivalente em £ esterlinas Equivalent in ££ sterling Equivalent en ££ sterling | | Por unidade em réis, papel Per unit in reis, paper Par unité en reis, papier | | |
| | | | | | | 1920 | 1921 | 1920 | 1921 | 1920 |
| Algodão (continuação). Cotton (continued). Coton (suite). | | | | | | | | | | |
| 19 { Em pasta, cardado ou folhas gommadas, em rama ou lâ. Washed, combed, and cotton-wool Ouaté, cardé, on feuilles gommées et lainé. | Kilog. | 10.120 | 2.652 | 68.770 | 30.454 | 3,927 | 1,141 | 68789 | 118483 | |
| 20 { Em fio, não especificado. Twisted Fils, non dénommés. | " | 23.900 | 8.322 | 189.348 | 64.369 | 10,794 | 2,331 | 78892 | 78734 | |
| 21 { Desperdício de algodão. Waste Déchets. | " | 205.580 | 254.721 | 304.100 | 254.425 | 19,250 | 8,864 | 18479 | 8998 | |
| Total | " | 1.853.200 | 1.330.190 | 34.825.078 | 27.911.555 | 2,129,110 | 995,992 | — | — | |
| Cabellos, pellos e pennas. Hair, furs and feathers. Cheveux, poils et plumes. | | | | | | | | | | |
| 22 { Crina. Horsehair Crin. | Kilog. | 2.808 | 902 | 32.841 | 20.587 | 1,012 | 688 | 118695 | 228823 | |
| 23 { Pello de castor, de lebre, etc. Beaver, rabbit and other furs Poil de castor, de lièvre, etc. | " | 222.152 | 46.287 | 12.887.077 | 3.047.558 | 708,994 | 113,972 | 588010 | 658840 | |
| 24 { Pennas de qualquer qualidade. Feathers of all kinds Plumes de toutes sortes. | " | 2.270 | 813 | 88.357 | 54.056 | 5,363 | 1,894 | 388923 | 678227 | |
| 25 { Não especificado. Unenumerated Non dénommés. | " | 12.580 | 87 | 170.299 | 9.080 | 10,842 | 345 | 138527 | 1048307 | |
| Total | " | 239.819 | 48.089 | 13.178.574 | 3.131.881 | 817,111 | 116,899 | — | — | |
| Canhano. Hair up. Chanvre. | | | | | | | | | | |
| 25A { Em fio. Yarn Fils. | Kilog. | 370.061 | 178.027 | 1.339.445 | 1.144.873 | 86,488 | 44,018 | 38610 | 68400 | |
| 25B { Em bruto. Raw En brut. | " | 1.255.208 | 491.310 | 1.136.241 | 1.216.358 | 70,138 | 44,305 | 8905 | 28475 | |
| 25C { Estopa. Oakum or waste Etoupe. | " | 115.802 | 52.720 | 158.087 | 107.017 | 9,593 | 3,543 | 18865 | 28020 | |
| Total | " | 1.741.161 | 722.666 | 2.633.773 | 2.468.248 | 166,219 | 91,956 | — | — | |
| Canna da India, bambú, junco, rotim, vime e outros cipós. Cane, bamboo, rush, rattan, osier, etc. Canne, roseau, bambou, jonc, rotin, osier, etc. | | | | | | | | | | |
| 26 { Canna da India e bambú. Cane and bamboo Canne, roseau et bambou. | Kilog. | 10.120 | 2.396 | 146.947 | 21.202 | 8,965 | 776 | 148520 | 88886 | |
| 27 { Junco, rotim e vime. Rush, rattan and osier Jonc, rotin et osier. | " | 476.475 | 300.337 | 1.635.090 | 664.097 | 97,457 | 23,714 | 38431 | 28167 | |
| 28 { Cipós, não especificados. Unenumerated Non dénommés. | " | | | | | | | | | |
| Total | " | 486.595 | 308.733 | 1.782.043 | 685.389 | 106,422 | 24,490 | — | — | |

IMPORTAÇÃO GERAL DE MERCADORIAS (Continuação)
GENERAL IMPORTS OF MERCHANDISE (Continued)
IMPORTATION GÉNÉRALE DE MARCHANDISES (Suite)

JANEIRO A DEZEMBRO
JANUARY TO DECEMBER
JANVIER A DECEMBRE

| CLASSE II MATERIAS PRIMAS RAW MATERIALS MATIERES PREMIERES | Unidade Unit Unité | Quantidade Quantity Quantité | | VALOR A BORDO NO BRASIL VALUE C. I. F. VALEUR A BORD AU BRÉSIL | | | | | | |
|---|--|------------------------------------|-----------|--|-----------|--|---------|--|---------|---------|
| | | 1920 | 1921 | Milréis | | Equivalent in ££ esterlinas Equivalent in ££ sterling | | Por unidade em réis, papel Per unit in reis, paper Par unité en reis, papier | | |
| | | | | 1920 | 1921 | 1920 | 1921 | 1920 | 1921 | |
| Chumbo, estanho, zinco e suas ligas. Lead, tin, zinc and alloys. Plomb, étain, zinc et alliages. | | | | | | | | | | |
| 29 | Chumbo em barras, pães ou laminas. Lead pigs, ingots and sheets. Plomb en lingots ou laminé. | Kilog. | 1.585.925 | 2.036.102 | 3.800.899 | 1.399.107 | 241.638 | 47.433 | \$828. | \$687 |
| 30 | Estanho em barra, verguinhas, folhas ou chapas. Tin, bar, rod, sheet and plate. Étain en lingots, en feuilles et en plaques. | " | 579.957 | 92.996 | 2.987.745 | 632.300 | 189.914 | 22.898 | 5\$151 | 6\$709 |
| 31 | Zinco em chapas, barras ou folhas. Zinc plates, bars and sheets. Zinc en lingots, en feuilles et en plaques. | " | 1.060.559 | 255.881 | 1.469.911 | 323.665 | 87.668 | 11.210 | 1\$374 | 1\$204 |
| | Total..... | " | 6.235.441 | 2.384.979 | 8.258.555 | 2.355.132 | 519,220 | 81,541 | | |
| Cobre e suas ligas. Copper and alloys. Cuivre et alliages. | | | | | | | | | | |
| 31A | Cobre em chapas e em bruto. Copper plates, ingots and bars. Cuivre en feuilles en brut. | Kilog. | 1.882.225 | 739.265 | 6.238.066 | 2.035.508 | 372.692 | 110.360 | 3\$314 | 3\$970 |
| 32 | Cobre fundido, coado, em limalhas, etc. Cast moulded, filings, etc. Cuivre fondu et limaille. | " | 832.653 | 190.670 | 2.190.165 | 703.755 | 133.435 | 25.506 | 2\$630 | 3\$600 |
| | Total..... | " | 2.714.878 | 929.944 | 8.428.231 | 3.639.263 | 506,127 | 135,866 | | |
| Despojos animais. Animal residues. Dépouilles d'animaux. | | | | | | | | | | |
| 33 | Barbatanas preparadas ou em bruto. Whalebone, raw or prepared. Baleines brutes et préparées. | Kilog. | | | | | | | | |
| 34 | Cêra preparada ou em bruto. Wax, raw or prepared. Cire brute et préparée. | " | 12.983 | 6.021 | 48.739 | 27.188 | 3,054 | 1,055 | 3\$754 | 4\$515 |
| 35 | Colla ou gelatina. Glue and gelatine. Colle et gélatine. | " | 131.846 | 48.460 | 667.813 | 319.097 | 40,065 | 11,205 | 5\$065 | 6\$581 |
| 36 | Espermacete e stearina. Spermaceti and stearine. Blanc de baleine et stéarine. | " | 3.137 | 1.089 | 11.319 | 6.048 | 692 | 208 | 3\$608 | 5\$553 |
| 37 | Guano e outros adubos animais. Guano and other animal manures. Guano et autres engrais animaux. | " | 860 | 378 | 823 | 403 | 30 | 17 | \$956 | 1\$066 |
| 38 | Oleos animais, não especificados para uso industrial. Animal oils for industrial use. Huiles animales à l'usage industriel. | " | 5.691 | 15.490 | 13.569 | 38.178 | 815 | 1,272 | 2\$384 | 2\$463 |
| 39 | Sêbo e graxa. Tallow and grease. Suif et graisse. | " | 388.756 | 295.413 | 566.194 | 415.702 | 37,516 | 14,748 | 1\$456 | 1\$506 |
| 40 | Não especificados. Unenumerated. Non dénommés. | " | 45.166 | 18.627 | 454.417 | 272.416 | 26,673 | 9,652 | 10\$061 | 14\$624 |
| | Total..... | " | 588.439 | 355.484 | 1.762.874 | 1.079.032 | 108,854 | 38,157 | | |

IMPORTAÇÃO GERAL DE MERCADORIAS (Continuação)
 GENERAL IMPORTS OF MERCHANDISE (Continued)
 IMPORTATION GÉNÉRALE DE MARCHANDISES (Suite)

JANEIRO A DEZEMBRO
 JANUARY TO DECEMBER
 JANVIER A DECEMBRE

| CLASSE II MATERIAS PRIMAS RAW MATERIALS MATTERES PREMIERES | Unidade Unit Unité | Quantidade Quantity Quantité | | VALOR A BORDO NO BRASIL VALUE C. I. F. VALEUR A BORD AU BRÉSIL | | | | | | |
|---|--------------------------|------------------------------------|------------|--|------------------------|---|-----------|--|--------|------|
| | | 1920 | 1921 | Mil-réis | Pap. Paper. Papier. | Equivalente em £ esterlinas Equivalent in ££ sterling Equivalent en ££ sterling | | Por unidade em réis, papel Per unit in reis, paper Par unité en reis, papier | | |
| | | | | | | 1920 | 1921 | 1920 | 1921 | 1920 |
| Ferro e aço. Iron and steel. Fer et acier. | | | | | | | | | | |
| 41 { Aço em barra e vergalhões. Steel, bar and rod. Acier en barre et en verges. | Kilog. | 10.408.976 | 7.281.417 | 8.350.466 | 8.716.530 | 480.997 | 322.408 | \$803 | \$197 | |
| 42 { Aço em chapas. Steel plates. Acier en tles. | » | 4.421.214 | 1.863.822 | 2.800.796 | 1.609.842 | 168.200 | 62.459 | \$647 | \$863 | |
| 43 { Ferro em barras e verguinhas. Iron, bar and rod. Fer en lingots. | » | 38.323.781 | 20.090.771 | 24.143.930 | 13.995.351 | 1,341,526 | 548,083 | \$629 | \$696 | |
| 44 { Ferro em chapas. Iron, plates and sheet. Fer en tles simples et laminés. | » | 11.054.517 | 8.344.037 | 8.076.094 | 8.470.967 | 457.407 | 326,107 | \$730 | \$815 | |
| 45 { Ferro fundido ou guza, em linguado, puddado e em limalha. Iron, cast, pig, puddled and filings. Fer fondu, en gueuses, lingots ou limaille. | » | 6.993.646 | 1.078.578 | 2.661.398 | 502.722 | 154.027 | 18,946 | \$380 | \$466 | |
| Total..... | » | 71.202.133 | 38.658.625 | 46.101.684 | 33.295.442 | 2,608,247 | 1,278,003 | — | — | |
| Juta. Jute. Jute. | | | | | | | | | | |
| 46 { Em fio para tecelagem. Yarn. Fils à tissage. | Kilog. | 7.897.701 | 3.710.318 | 20.647.402 | 10.013.607 | 1,222,477 | 351,448 | \$614 | \$698 | |
| 47 { Em bruto. Raw. En brut. | » | 14.127.436 | 12.425.274 | 13.816.380 | 22.310.048 | 885.348 | 784,975 | \$977 | \$795 | |
| 48 { Estopa. Oakum or waste. Etoupe. | » | 2.136 | | 4.183 | | 282 | | \$958 | | |
| Total..... | » | 22.027.273 | 16.135.587 | 34.467.965 | 32.323.745 | 2,108,107 | 1,136,423 | — | — | |
| Lã. Wool. Laine. | | | | | | | | | | |
| 49 { Em bruto, cardada, carbonizada, tinta ou em rama. Unprepared, combed, carbonised, and dyed. En brut, cardée, carbonisée, teinte et en plume. | Kilog. | 314.723 | 67.131 | 2.819.063 | 510.077 | 173,963 | 19,454 | \$959 | \$598 | |
| 50 { Em fio para bordar. For embroidery. Fils à broder. | » | 13.561 | 10.701 | 363.930 | 343.324 | 21,886 | 12,698 | \$837 | \$983 | |
| 51 { Em fio para tecelagem. Yarn. Fils à tissage. | » | 669.854 | 403.179 | 17.427.828 | 12.501.850 | 1,018,498 | 455,166 | \$917 | \$1008 | |
| 52 { Desperdícios. Waste. Déchets. | » | 108.164 | 88.974 | 318.231 | 344.069 | 19,005 | 12,398 | \$942 | \$873 | |
| Total..... | » | 1.106.302 | 569.985 | 20.929.661 | 13.699.960 | 1,233,352 | 499,716 | — | — | |
| Linho. Linen. Lln. | | | | | | | | | | |
| 53 { Em bruto e preparado. Raw or prepared. Brut et préparé. | Kilog. | 21.738 | 51.533 | 39.058 | 198.578 | 2,304 | 6,650 | \$700 | \$853 | |
| 54 { Em fio torcido ou linha. Yarn and thread. Fils torsés et fils à coudre. | » | 89.193 | 51.384 | 1.728.856 | 1.161.272 | 101,842 | 42,250 | \$933 | \$1384 | |
| Total..... | » | 110.931 | 102.917 | 1.767.914 | 1.359.850 | 104,146 | 48,900 | — | — | |

IMPORTAÇÃO GERAL DE MERCADORIAS (Continuação)
GENERAL IMPORTS OF MERCHANDISE (Continued)
IMPORTATION GÉNÉRALE DE MARCHANDISES (Suite)

JANEIRO A DEZEMBRO
JANUARY TO DECEMBER
JANVIER A DECEMBRE

| CLASSE II MATERIAS PRIMAS RAW MATERIALS MATIERES PREMIERES | Unidade Unit Unité | Quantidade Quantity Quantité | | VALOR A BORDO NO BRASIL VALUE C. I. F. VALEUR A BORD AU BRÉSIL | | | | | | |
|--|--|------------------------------------|-------------------|--|---------------------------|---|----------------|--|---------|---------|
| | | 1920 | 1921 | Milréis | Pap. Paper. Papier. | Equivalente em £ esterlinas Equivalent in ££ sterlinges Equivalent en ££ sterlinges | | Por unidade em réis, papel Per unit in reis, paper Par unité en reis, papier | | |
| | | | | | | 1920 | 1921 | 1920 | 1921 | 1920 |
| Madeiras. Lumber and timber. Bois. | | | | | | | | | | |
| 55 | Aduelas e arcos. Staves and hoops. Douves et arcs pour la fabrication de tonneaux. | Kilog. | 1.901.787 | 156.993 | 1.115.634 | 139.709 | 73.130 | 5.497 | \$586 | \$889 |
| 56 | Cortiça ou cascas de sobreiro. Corks and barks. Liège et écorce de chêne-liège (surrier). | » | 105.502 | 174.806 | 98.157 | 283.127 | 5.723 | 9.342 | \$930 | 1\$618 |
| 57 | Dormentes. Sleepers. Traverses pour chemins de fer. | » | | | | | | | | |
| 59 | Pasta de madeira para fabricação de papel. Wood pulp for manufacture of paper. Pâtes de bois (fabrication de papier). | » | 9.039.881 | 3.220.175 | 7.423.336 | 2.480.818 | 435.575 | 88.785 | \$821 | \$773 |
| 60 | Pinho em tóros, pranchas, taboas, etc. Pine stumps, planks, boards, etc. Sapin en grume, en planches, etc. | » | 14.634.213 | 4.733.822 | 4.496.028 | 1.802.168 | 265.172 | 73.184 | \$307 | \$390 |
| 61 | Madeiras diversas em bruto, serradas, lavradas e folheadas. Wood of all kinds, rough, sawed, planed and veneered. Bois divers en brut, sciés, plaqués, etc. | » | 12.491.058 | 6.531.449 | 363.966 | 198.690 | 20.081 | 6.864 | \$029 | \$030 |
| | Total | » | 38.172.421 | 14.817.335 | 13.497.121 | 5.003.512 | 800.281 | 183.672 | | |
| Materias ou substancias para perfumarias, pintura, tinturaria e outros usos. Substances for the manufacture of perfumery, dyes, paints, etc. Matières ou substances pour la parfumerie, peinture, teinturerie et autres usages. | | | | | | | | | | |
| 63 | Alvaiade de chumbo. White lead. Blanc de plomb. | Kilog. | 143.529 | 54.806 | 199.841 | 99.369 | 11.503 | 3.805 | 1\$302 | 1\$810 |
| 64 | Alvaiade de zinco. White-zinc paints. Blanc de zinc. | » | 3.653.281 | 842.624 | 4.649.854 | 974.620 | 281.055 | 33.789 | 1\$272 | 1\$153 |
| 65 | Carvão animal. Animal charcoal. Charbon animal. | » | 751 | 972 | 1.060 | 3.642 | 00 | 142 | 1\$410 | 3\$746 |
| 66 | Côres de anilinas ou fuchsinas. Aniline or fuchsin dyes. Couleurs d'aniline et de fuchsine. | » | 929.147 | 514.640 | 9.787.824 | 7.731.829 | 556.976 | 285.445 | 15\$557 | 15\$023 |
| 67 | Essencias artificiaes de qualquer qualidade; oleos fixos, liquidos e concretos, pyrogeneos ou empyreumaticos e volateis, essencias. Artificial essences of all kinds, unenumerated oils, essences, etc. Essences artificielles de toutes sortes; huiles fixes, liquides et concrètes, pyrogénées ou empyreumatique, volatiles, essentielles. | » | 55.449 | 25.212 | 2.502.491 | 1.581.343 | 144.515 | 56.103 | 45\$131 | 62\$711 |
| 68 | Indigo (anil) azul ultramar. Indigo and ultramarine blue. Indigo, bleu outremer. | » | 581.581 | 227.486 | 1.440.398 | 726.964 | 86.740 | 27.048 | 2\$476 | 3\$105 |
| 69 | Oleo de linhaça. Linseed oil. Huile de lin. | » | 3.977.558 | 2.094.026 | 7.693.306 | 3.880.411 | 474.767 | 134.191 | 1\$934 | 1\$823 |

IMPORTAÇÃO GERAL DE MERCADORIAS (Continuação)
 GENERAL IMPORTS OF MERCHANDISE (Continued)
 IMPORTATION GÉNÉRALE DE MARCHANDISES (Suite)

JANEIRO A DEZEMBRO
 JANUARY TO DECEMBER
 JANVIER A DECEMBRE

| CLASSE II MATERIAS PRIMAS RAW MATERIALS MATIERES PREMIERES | Unidade Unit Unité | Quantidade Quantity Quantité | | VALOR A BORDO NO BRASIL VALUE C. I. F. VALEUR A BORD AU BRÉSIL | | | | | |
|--|--------------------------|------------------------------------|------------|--|------------|---|---------|--|---------|
| | | 1920 | 1921 | Milréis { Papel. Paper. Papier. | | Equivalente em £ esterlinas Equivalent in ££ sterling Equivalent en ££ sterling | | Por unidade em réis, papel Per unit in reis, paper Par unité en reis, papier | |
| | | | | 1920 | 1921 | 1920 | 1921 | 1920 | 1921 |
| Materias ou substancias para perfumarias, pintura, tinturaria e outros usos (continuação). Substances for the manufacture of perfumery, dyes, paints, etc. (continued). Matières ou substances pour la parfumerie, peinture, teinturerie et autres usages (suite). | | | | | | | | | |
| 70 { Potassa ou barrilha. Soda ash or potash. Soude et potasse. | Kilog. | 6.266.423 | 5.168.945 | 1.858.467 | 2.306.038 | 108,987 | 81,553 | \$296 | \$446 |
| 71 { Terebinthina e agua raz. Turpontino. Térébenthine. | » | 1.667.045 | 449.815 | 4.265.938 | 1.229.558 | 254,337 | 41,841 | 2\$558 | 2\$733 |
| 72 { Tintas em pó. Dry paints. Couleurs en poudre. | » | 508.556 | 242.066 | 723.821 | 397.274 | 41,477 | 14,533 | 1\$423 | 1\$687 |
| 73 { Vermelho, zarcão ou minio. Red lead or minium. Vermillon et minium. | » | 301.694 | 131.152 | 375.879 | 195.975 | 22,864 | 6,695 | 1\$245 | 1\$494 |
| 74 { Não especificadas. Unenumerated. Non dénommées. | » | 1.848.229 | 2.083.163 | 6.733.059 | 3.791.787 | 400,837 | 143,758 | 3\$042 | 1\$820 |
| Total..... | » | 19.633.243 | 11.830.537 | 40.231.944 | 22.918.810 | 2.384,733 | 828,993 | — | — |
| Metalloides e varios metaes. Metalloides and other metals. Métalloides et métaux divers. | | | | | | | | | |
| 75 { Alumínio em barra lamina e fio. Aluminium, bar, sheet and wire. Aluminium en lingots en lames et en fils. | Kilog. | 136.158 | 144.065 | 642.695 | 1.008.062 | 37,241 | 36,756 | 4\$720 | 6\$997 |
| 76 { Antimonio, arsenico, bismutho, potassio e sodio. Antimony, arsenic, bismuth, potassium and sodium. Antimoine, arsenic, bismuth, potassin et sodium. | » | 454.271 | 82.339 | 766.933 | 158.817 | 47,663 | 6,136 | 1\$688 | 1\$028 |
| 77 { Enxofre. Sulphur. Soufre. | » | 7.905.879 | 258.570 | 2.177.314 | 122.030 | 143,081 | 4,716 | \$275 | \$475 |
| 78 { Mercurio metallico ou azougue. Mercury or quicksilver. Mercure métallique ou vil-argent. | » | 4.163 | 2.027 | 61.008 | 33.937 | 3,714 | 1,209 | 14\$813 | 16\$742 |
| 79 { Nickel em cubos ou em laminas. Nickel in cubes and sheets. Nickel en cubes et en lames. | » | 14.098 | 714 | 72.193 | 6.049 | 4,341 | 273 | 5\$120 | 9\$732 |
| 80 { Não especificados. Unenumerated. Non dénommés. | » | 31.758 | 13.565 | 203.290 | 212.670 | 16,950 | 7,644 | 9\$235 | 15\$078 |
| Total..... | » | 8.546.327 | 501.280 | 4.014.093 | 1.543.371 | 253,890 | 56,734 | — | — |
| Ouro, prata e platina. Gold, silver and platinum. Or, argent et platine. | | | | | | | | | |
| 81 { Ouro em barra, pó ou mina, em bruto ou em obras inutilizadas. Gold bullion, dust, ore, in ingots or scrap. Or en barres, poudre, minerai, en lingots ou déchets. | Grams. | 623 | | 1.370 | | 91 | | 2\$190 | |
| 82 { Ouro em folhas para dourar ou para dentista. Gold-leaf for gilding and dentistry. Or en feuilles pour dorer et pourdentiste. | » | 51.261 | 11.211 | 177.619 | 70.527 | 10,837 | 3,038 | 3\$464 | 7\$090 |

IMPORTAÇÃO GERAL DE MERCADORIAS (Continuação)
GENERAL IMPORTS OF MERCHANDISE (Continued)
IMPORTATION GÉNÉRALE DE MARCHANDISES (Suite)

JANEIRO A DEZEMBRO
JANUARY TO DECEMBER
JANVIER A DÉCEMBRE

| CLASSE II MATERIAS PRIMAS RAW MATERIALS MATIERES PREMIERES | Unidade Unit Unité | Quantidade Quantity Quantité | | VALOR A BORDO NO BRASIL VALUE C. I. F. VALEUR A BORD AU BRÉSIL | | | | | | |
|--|--|------------------------------------|------------|--|-----------|--|---------|--|---------|---------|
| | | 1920 | 1921 | Milréis Papel. Paper. Papier. | | Equivalente em ££ esterlinas Equivalent in ££ sterling Equivalent en ££ sterling | | Por unidade em réis, pap Per unit in reis, paper Par unité en reis, papier | | |
| | | | | 1920 | 1921 | 1920 | 1921 | 1920 | 1921 | |
| Ouro, prata e platina (continuação). Gold, silver and platinum (continued). Or, argent et platine (suite). | | | | | | | | | | |
| 83 | { Platina em barra, em lamina ou em fio. Platinum in ingots, sheet and wire. Platine en barres, en lames et en fils. | Grams. | 5.182 | 7.308 | 56.852 | 99.792 | 3.745 | 3.401 | 10\$071 | 13\$655 |
| 84 | { Prata em barra. Bar silver. Argent en barre. | » | 212.406 | 66.582 | 38.320 | 13.601 | 2.312 | 528 | \$180 | \$204 |
| 85 | { Prata em folhas para pratear. Silver-leaf for plating. Argent en feuilles. | » | 33.844 | 28.473 | 4.243 | 15.049 | 273 | 473 | \$125 | \$528 |
| | Total..... | » | 303.316 | 113.574 | 278.413 | 208.029 | 17,258 | 7,440 | --- | --- |
| Palha, esparto, cairo, pita, piassava, paina e outras materias filamentosas. Straw, broom, grass, coir fibre, pita, piassava and other fibrous materials. Paille, sparte, caire, pite, piassave et autres mati- eres filamenteuses. | | | | | | | | | | |
| 86 | { Paina de qualquer qualidade. Vegetable silk. Soie végétale. | Kilog. | | | | | | | | |
| 87 | { Palha para cigarros. Corn leaf for cigarettes. Paille de maïs pour cigarettes. | » | 40.022 | 22.083 | 233.960 | 208.234 | 15,017 | 9,487 | 5\$845 | 11\$070 |
| 88 | { Palha para esteiras e para chapéus. Straw for mats and hats. Paille pour la fabrication de nattes et de chapeaux. | » | 178.051 | 35.252 | 5.942.330 | 1.691.507 | 346,823 | 66,265 | 33\$202 | 47\$083 |
| 89 | { Palha em fio simples. Straw in simple strings. Paille en fils simples. | » | | | | | | | | |
| 90 | { Palha para vassouras. Straw for brooms. Paille à balais. | » | 763.744 | 1.017.870 | 293.817 | 755.480 | 17.787 | 25,051 | \$384 | \$742 |
| 91 | { Crina vegetal ou zostera marina. Excelsior or zostera marine. Crin végétal et zostère marine. | » | 13.130 | | 6.166 | | 376 | | \$400 | |
| 92 | { Não especificados. Unenumerated. Non dénommés. | » | 788.416 | 249.202 | 942.982 | 394.518 | 59.700 | 13,672 | \$106 | \$583 |
| | Total..... | » | 1.783.963 | 1.325.307 | 7.419.255 | 3.109.719 | 439,712 | 115,375 | --- | --- |
| Plantas, folhas, flores, fructas, grãos, sementes, raizes, cascas, etc. Plants, leaves, flowers, fruits, berries, seeds, roots, barks, etc. Plantes, feuilles, fleurs, fruits, graines, semences, racines, écorces, etc. | | | | | | | | | | |
| 93 | { Cevada torrefacta ou malte. Malt. Orgo torrefiée (malt). | Kilog. | 13.075.198 | 8.950.859 | 9.479.230 | 7.574.932 | 572,838 | 264,068 | \$724 | \$846 |
| 94 | { Folhas, flores, ervas, caules, musgos, tallos, bulbos, cascas, lenhas, raizes e outras especies semelhantes para usos medicinaes e de tinturaria. Leaves, flowers, herbs, stems, bulbs, roots, barks and similar substances for medi- cinal purposes and dyeing. Feuilles, fleurs, tiges, mousses, bulbes, écorces, racines et similaires pour l'usa- ge médicinal et la teinturerie. | » | 1.365.640 | 544.888 | 1.880.072 | 1.053.091 | 112,232 | 30,852 | \$376 | \$082 |

IMPORTAÇÃO GERAL DE MERCADORIAS (Continuação)
 (GENERAL IMPORTS OF MERCHANDISE (Continued))
 IMPORTATION GÉNÉRALE DE MARCHANDISES (Suite)

JANEIRO A DEZEMBRO
 JANUARY TO DECEMBER
 JANVIER A DECEMBRE

| CLASSE II MATERIAS PRIMAS RAW MATERIALS MATIERES PREMIERES | Unidade Unit Unité | Quantidade Quantity Quantité | | VALOR A BORDO NO BRASIL VALUE C. I. F. VALEUR A BORD AU BRÉSIL | | | | | |
|---|--------------------------|------------------------------------|------------|--|--------------------------------|---|-----------|--|------------|
| | | 1920 | 1921 | Milréis 1920 | Pap. Paper. Papier. 1921 | Equivalente em £ esterlinas Equivalent in ££ sterling Equivalent en ££ sterling | | Por unidade em réis, papel Per unit in reis, paper Par unité en reis, papier | |
| | | | | | | 1920 | 1921 | 1920 | 1921 |
| Plantas, folhas, flores, fructas, grãos, sementes, raízes, cascas, etc. (continuação). Plants, leaves, flowers, fruits, berries, seeds, roots, barks, etc. (continued). Plantes, feuilles, fleurs, fruits, graines, semences, racines, écorces, etc. (suite). | | | | | | | | | |
| 95 Lupulo. Hops..... Houblon. | Kilog. | 192.520 | 230.185 | 945.318 | 1.292.491 | 54.890 | 47.384 | 4\$910 | 5\$615 |
| 96 Fumo em folha. Tobacco (in leaf)..... Tabac en feuilles. | " | 984.911 | 917.886 | 6.232.840 | 7.532.399 | 390.367 | 261.921 | 6\$315 | 8\$206 |
| 97 Plantas vivas. Live plants..... Plantes vivantes. | " | 45.078 | 10.106 | 78.603 | 48.830 | 4.823 | 1.817 | 1\$743 | 2\$556 |
| 98 Não especificados. Unenumerated..... Non dénommés. | " | 2.009.753 | 703.694 | 1.354.872 | 911.205 | 77.715 | 33.171 | 5\$519 | 1\$205 |
| Total..... | " | 18.275.100 | 11.366.018 | 19.970.935 | 18.412.957 | 1,212,874 | 648.213 | | |
| Pedras, terras e outros minerais semelhantes. Stones, earths and other similar minerals. Pierres, terres et autres minéraux similaires. | | | | | | | | | |
| 99 Amiantho ou asbestos. Asbestos..... Amiante. | Tons. | 205 | 53 | 130.992 | 57.625 | 7.543 | 1.904 | 638\$085 | 1:087\$204 |
| 100 Argilla ou areia de moldar e barro em bruto. Moulding and potters' clay..... Argile à mouler et terre brute. | " | 345 | 310 | 61.004 | 86.297 | 3.851 | 2.975 | 176\$823 | 278\$377 |
| 101 Asfalto. Asphalt..... Asphalte. | " | 3.446 | 6.005 | 874.414 | 1.603.032 | 51.875 | 57.346 | 253\$747 | 360\$049 |
| 102 Betumes (inclusive pixe de carvão de pedra e oleos para fabricação de gaz). Bitumen (including coal tar and oils for manufacturing fo gas)..... Bitume (inclus: goudron de charbon de terre et huiles pour la fabrication de gaz). | " | 435 | 63 | 172.323 | 45.211 | 10.008 | 1.530 | 396\$144 | 717\$334 |
| 103 Briquettes. Patent fuel..... Briquettes. | " | 94.887 | 28.863 | 11.796.170 | 3.028.041 | 719.353 | 107.407 | 124\$318 | 104\$910 |
| 103A Cal. Lime..... Chaux. | " | 1.084 | 615 | 240.737 | 241.999 | 15.304 | 8.031 | 222\$082 | 393\$494 |
| 104 Carvão de pedra. Coal..... Charbon de terre. | " | 1.120.575 | 843.132 | 134.402.318 | 70.632.197 | 7,862,502 | 2,813,115 | 110\$940 | 94\$448 |
| 105 Cimento. Cement..... Ciment. | " | 172.992 | 156.872 | 26.024.446 | 26.230.399 | 1,520,738 | 945,545 | 153\$905 | 167\$266 |
| 106 Coke. Coke..... Coke. | " | 6.053 | 9.088 | 1.166.141 | 1.869.543 | 70.386 | 66,609 | 192\$955 | 295\$715 |
| 107 Esmeril e pó de vidro. Emery stone and glass powder..... Emeri et poudre de verre. | " | 111 | 38 | 113.502 | 45.687 | 6,558 | 1,041 | 1:022\$540 | 1:202\$280 |
| 108 Giz, gesso em bruto ou preparado. Chalk, plaster of Paris, crude or prepared. Craie et plâtre bruts ou préparés. | " | 3.309 | 3.152 | 849.030 | 903.045 | 50,636 | 31,700 | 256,766 | 286\$499 |

IMPORTAÇÃO GERAL DE MERCADORIAS (Continuação)
GENERAL IMPORTS OF MERCHANDISE (Continued)
IMPORTATION GÉNÉRALE DE MARCHANDISES (Suite)

JANEIRO A DEZEMBRO
JANUARY TO DECEMBER
JANVIER A DECEMBRE

| CLASSE II MATERIAS PRIMAS RAW MATERIALS MATIERES PREMIERES | Unidade Unit Unité | Quantidade Quantity Quantité | | VALOR A BORDO NO BRASIL VALUE C. I. F. VALEUR A BORD AU BRÉSIL | | | | | | |
|---|--|------------------------------------|-----------|--|------------------------------|---|------------|--|------------|------------|
| | | 1920 | 1921 | Milréis | Papier. Paper. Papier. | Equivalente em £ esterlinas Equivalent in ££ sterling Equivalent en ££ sterling | | Por unidade em réis, papel Per unit in reis, paper Par unité en reis, papier | | |
| | | | | | | 1920 | 1921 | 1920 | 1921 | 1920 |
| Pedras, terras, etc (continuação). Stones, earths, etc (continued). Pierres, terres, etc (suite). | | | | | | | | | | |
| 109 | Marmore, alabastro e porphyro. Marble, alabaster and porphyry. Marbre, albâtre et porphyre. | Tons. | 8.206 | 5.280 | 1.511.750 | 2.204.211 | 92.895 | 78.464 | 181\$224 | 417\$464 |
| 110 | Pedras preciosas soltas. Precious stones, unmounted. Pierres précieuses, non montées. | — | — | — | 1.275.060 | 656.257 | 81.575 | 22.256 | — | — |
| 111 | Salitre. Saltpetre. Salpêtre. | Tons. | 2.136 | 668 | 2.280.530 | 731.544 | 142.297 | 20.055 | 1.071\$877 | 1.005\$125 |
| 112 | Não especificados. Unenumerated. Non dénommés. | » | 3.680 | 3.328 | 1.300.949 | 1.152.151 | 77.795 | 41.700 | 353\$518 | 346\$100 |
| | Total | » | 1.417.464 | 1.057.467 | 182.808.975 | 118.496.239 | 10.719.316 | 4.209.344 | — | — |
| Pelles e couros. Skins and hides. Peaux et cuirs. | | | | | | | | | | |
| 113 | Pelles e couros preparados e curtidos. Skins and hides, tanned or otherwise prepared. Peaux et cuirs préparés et tannés. | Kilog. | 1.439.144 | 632.530 | 31.362.666 | 12.626.081 | 1.920.486 | 453.560 | 21\$792 | 10\$060 |
| 114 | Sola. Sole leather. Cuirs à semelles. | » | 790 | 612 | 5.297 | 8.036 | 344 | 204 | 6\$705 | 13\$130 |
| | Total | » | 1.439.934 | 633.151 | 31.367.963 | 12.634.117 | 1.920.830 | 453.830 | — | — |
| Seda. Silk. Soie. | | | | | | | | | | |
| 115 | Seda em casulo, em rama e borra. Cocoons and flock-silk. Soie brute en cocons et en bourre. | Kilog. | 205 | 1.107 | 10.870 | 99.809 | 795 | 3.749 | 36\$447 | 00\$161 |
| 116 | Seda em fio para tecelagem e para bordar. Yarn and thread. Fils à tisser et à broder. | » | 158.316 | 83.024 | 12.636.105 | 8.885.093 | 755.060 | 317.570 | 70\$815 | 107\$018 |
| | Total | » | 158.611 | 84.131 | 12.646.975 | 8.984.902 | 755.855 | 321.325 | — | — |
| Sumos ou succos vegetaes. Vegetable extracts. Jus ou sucs végétaux. | | | | | | | | | | |
| 117 | Alcatrão ou pixe de alcatrão. Tar and pitch. Goudron et poix de goudron. | Kilog. | 299.840 | 56.482 | 190.964 | 59.719 | 11.583 | 2.105 | 6\$656 | 1\$057 |
| 118 | Azeites e oleos vegetaes, não especificados, para uso industrial. Vegetable oils, unenumerated, for industrial use. Huiles végétales, non dénommées pour l'usage industriel. | » | 12.330 | 36.024 | 27.676 | 79.567 | 1.706 | 2.070 | 2\$244 | 2\$208 |
| 118A | Óleo de caroço de algodão. Cotton seed oil. Huile de coton. | » | 71.755 | 3.265 | 155.213 | 10.838 | 10.422 | 351 | 2\$163 | 3\$310 |
| 118B | Óleo de palma. Palm oil. Huile de palme. | » | 59.244 | 35.108 | 88.265 | 47.622 | 5.710 | 1.600 | 1\$490 | 1\$356 |

IMPORTAÇÃO GERAL DE MERCADORIAS (Continuação)
 GENERAL IMPORTS OF MERCHANDISE (Continued)
 IMPORTATION GÉNÉRALE DE MARCHANDISES (Suite)

JANEIRO A DEZEMBRO
 JANUARY TO DECEMBER
 JANVIER A DECEMBRE

| CLASSE II MATERIAS PRIMAS RAW MATERIALS MATIERES PREMIERES | Unidade Unit Unité | Quantidade Quantity Quantité | | VALOR A BORDO NO BRASIL VALUE C. I. F. VALEUR A BORD AU BRÉSIL | | | | | | |
|--|---|------------------------------------|------------|--|-------------|---|------------|--|-------|-------|
| | | 1920 | 1921 | Milréis { Papel. Paper. { Papier. | | Equivalent em ££ esterlinas Equivalent in ££ sterling Equivalent en ££ sterling | | Per unidade em réis, papel Per unit in reis, paper Par unité en reis, papier | | |
| | | | | 1920 | 1921 | 1920 | 1921 | 1920 | 1921 | |
| Sumos ou succos vegetaes (continuação). Vegetable extracts (continued). Jus ou succs végétaux (suite). | | | | | | | | | | |
| 119 | { Borra de azeite ou de vinho. Oil and wine lees. { Lies d'huile et de vin. | Kilog. | 2.337 | 25 | 2.300 | 6 | 193 | | \$987 | \$924 |
| 120 | { Breu. Resin. { Résine. | " | 16.536.204 | 7.542.284 | 14.601.532 | 5.059.526 | 911.141 | 173.269 | \$533 | \$470 |
| 121 | { Cera ou sebo vegetal. Wax or vegetable grease. { Cire ou suif végétal. | " | 1.450 | 1.744 | 5.970 | 6.167 | 363 | 203 | \$117 | \$136 |
| 122 | { Gomas, resinas e balsamos naturais. Gum, resin and natural balsams. { Gommcs, résines et baumes naturels. | " | 323.750 | 245.393 | 1.959.744 | 1.623.977 | 116.057 | 53.255 | \$928 | \$862 |
| 123 | { Não especificados. Unenumerated. { Non dénommés. | " | 267.396 | 94.912 | 1.335.100 | 463.191 | 78.325 | 17.250 | \$983 | \$880 |
| | Total..... | " | 17.566.315 | 8.015.287 | 18.354.334 | 7.419.673 | 1,135,510 | 256,012 | — | — |
| | Total classe II..... | Tons. | 1.631.346 | 1.167.587 | 504.730.360 | 320.671.826 | 30,047,174 | 11,523,331 | — | — |

CLASSE III.

Artigos manufacturados.
Manufactured articles.
Articles manufacturés.

Algodão.
Cotton.
Coton.

| | | | | | | | | | | |
|-----|--|--------|---------|---------|------------|-----------|---------|---------|---------|---------|
| 124 | { Alcatifas oleados e tapetes. Tapestry, oilcloths and carpets. { Tapis et toiles cirées. | Kilog. | 532.400 | 273.744 | 3.647.265 | 2.435.072 | 214.513 | 89.640 | \$356 | \$305 |
| 125 | { Cobertores. Blankets. { Couvertures. | " | 54.694 | 17.552 | 654.264 | 254.934 | 33.572 | 3.650 | 11\$02 | 14\$527 |
| 126 | { Cordoalha. Cordage. { Cordage. | " | 187.387 | 38.183 | 1.563.020 | 374.354 | 95.300 | 13,275 | \$342 | \$304 |
| 127 | { Gravatas. Neckties. { Cravates. | " | 171 | 112 | 8.095 | 8.636 | 444 | 359 | 47\$39 | 77\$53 |
| 128 | { Meias. Hosiery. { Bas et chaussettes. | " | 50.632 | 15.218 | 3.004.713 | 1.119.447 | 215.163 | 40,946 | 71\$104 | 73\$560 |
| 129 | { Passamaneria, rendas, tiras, etc. Lace, lcc-lace, gillons, fringes, etc. { Passamentarie, dentelles, franges, etc. | " | 198.560 | 43.030 | 8.724.658 | 2.249.630 | 511.364 | 34,741 | 43\$039 | 52\$208 |
| 130 | { Roupas feitas. Wearing apparel. { Confections, habillements et lingerie. | " | 97.584 | 43.087 | 3.097.364 | 2.146.129 | 179,308 | 79,325 | 31\$745 | 40\$125 |
| 131 | { Tecidos brancos. Piece goods, bleached. { Tissus blancs. | " | 704.618 | 271.332 | 15.083.224 | 7.531.230 | 394,122 | 271,409 | 21\$413 | 27\$940 |
| 132 | { Tecidos crus. Piece goods, unbleached. { Tissus écrus. | " | 31.699 | 70.309 | 1.417.004 | 1.136.825 | 33,011 | 40,802 | 17\$344 | 16\$054 |

IMPORTAÇÃO GERAL DE MERCADORIAS (Continuação)
GENERAL IMPORTS OF MERCHANDISE (Continued)
IMPORTATION GÉNÉRALE DE MARCHANDISES (Suite)

JANEIRO A DEZEMBRO
JANUARY TO DECEMBER
JANVIER A DÉCEMBRE

| CLASSE III ARTIGOS MANUFATURADOS MANUFACTURED ARTICLES ARTICLES MANUFACTURÉS | Unidade Unit Unité | Quantidade Quantity Quantité | | VALOR A BORDO NO BRASIL VALUE C. I. F. VALEUR A BORD AU BRÉSIL | | | | | |
|---|--------------------------|------------------------------------|-----------|--|------------|---|-----------|--|---------|
| | | 1920 | 1921 | Milréis | | Equivalente em £ esterlinas Equivalent in £ sterling Equivalent en £ sterling | | Por unidade em réis, papel Per unit in reis, paper Par unité en reis, papier | |
| | | | | 1920 | 1921 | 1920 | 1921 | 1920 | 1921 |
| Algodão (continuação). Cotton (continued). Coton (Suite). | | | | | | | | | |
| 133 Tecidos estampados. Piece goods, printed. Tissus gaufrés. | Kilog. | 386.491 | 148.052 | 9.962.163 | 5.458.685 | 586,289 | 200,600 | 25\$775 | 30\$870 |
| 134 Tecidos tintos. Piece goods, dyed. Tissus trints. | " | 2.284.760 | 1.158.183 | 43.371.546 | 31.466.108 | 2,553,082 | 1,112,255 | 18\$082 | 27\$168 |
| 135 Tecidos, não especificados. Piece goods, unenumerated. Tissus, non dénommés. | " | 1.409.820 | 367.876 | 28.684.105 | 10.132.412 | 1,773,286 | 309,175 | 20\$345 | 27\$543 |
| 136 Manufaturas, não especificadas. Manufactures, unenumerated. Articles manufacturés, non dénommés. | " | 857.417 | 277.047 | 14.428.402 | 6.085.657 | 872,242 | 220,238 | 16\$827 | 21\$006 |
| Total..... | " | 6.846.213 | 2.724.884 | 134.251.353 | 70.449.225 | 8,016,756 | 2,531,570 | | |
| Alumínio. Aluminium. Aluminium. | | | | | | | | | |
| 137 Manufaturas de alumínio. Manufactures of aluminium. Articles manufacturés d'aluminium. | Kilog. | 308.420 | 119.860 | 3.209.233 | 918.618 | 187,905 | 33,523 | 10\$405 | 7\$004 |
| Total..... | " | 308.420 | 119.860 | 3.209.233 | 918.618 | 187,905 | 33,523 | | |
| Armamentos e munições de caça e guerra. Arms and ammunition (hunting and war). Armes et munitions de chasse et de guerre. | | | | | | | | | |
| 138 Armamentos de artilheria. Artillery arms. Armes d'artillerie. | Kilog. | 427.434 | 303.093 | 2.709.827 | 3.798.360 | 158,912 | 134,374 | 6\$330 | 12\$194 |
| 139 Balas de chumbo, chumbo de munição, capoetas e capsulas. Lead bullets, shot, fuses and cartridges. Balles de plomb, plomb de munition, amorces et capsules. | " | 1.466.554 | 231.239 | 10.489.293 | 2.292.345 | 619,718 | 86,407 | 7\$152 | 9\$013 |
| 140 Balas de ferro e aço. Iron and steel bullets. Projectiles de fer et acier. | " | | | | | | | | |
| 141 Carabinas, revólveres, pistolas e outras armas de fogo. Rifles, revolvers, pistols and other fire- arms. Carabines, fusils, revolvers, pistolets, et autres armes à feu. | " | 211,305 | 84,391 | 5,635,404 | 3,254,935 | 331,145 | 121,782 | 26\$009 | 38\$509 |
| 142 Espadas e outras armas brancas. Swords and other side arms. Épées, sabres et autres armes blanches. | " | 783 | 1,434 | 15,371 | 38,380 | 930 | 1,223 | 10\$630 | 26\$764 |
| 143 Polvora. Gunpowder. Poudres. | " | 17,511 | 6,203 | 167,393 | 75,465 | 9,596 | 2,988 | 9\$550 | 12\$165 |
| 144 Não especificados. Unenumerated. Non dénommés. | " | 16,637 | 62,264 | 281,076 | 929,531 | 16,333 | 31,131 | 16\$804 | 14\$928 |
| Total..... | " | 2.140.224 | 689.524 | 19.298.364 | 10.389.016 | 1,136,640 | 377,905 | | |

IMPORTAÇÃO GERAL DE MERCADORIAS (Continuação)
GENERAL IMPORTS OF MERCHANDISE (Continued)
IMPORTATION GÉNÉRALE DE MARCHANDISES (Suite)

JANEIRO A DEZEMBRO
JANUARY TO DECEMBER
JANVIER A DÉCEMBRE

| CLASSE III ARTIGOS MANUFATURADOS MANUFACTURED ARTICLES ARTICLES MANUFACTURÉS | Unidade Unité | Quantidade Quantity Quantité | | VALOR A BORDO NO BRASIL VALUE C. I. F. VALEUR A BORD AU BRÉSIL | | | | | |
|--|------------------|------------------------------------|---------|--|-----------|--|---------|--|--------|
| | | 1920 | 1921 | Mitréis | | Equivalent em £ esterlinas Equivalent in ££ sterling Equivalent en ££ sterling | | Por unidade em réis, papel Per unit in reis, paper Par unité en reis, papier | |
| | | | | 1920 | 1921 | 1920 | 1921 | 1920 | 1921 |
| Borracha. Rubber. Caoutchouc. | | | | | | | | | |
| 144A { Brinquedos. Toys..... Jouets. | Kilog. | 12.817 | 7.719 | 233.002 | 291.538 | 12,747 | 10,200 | 188170 | 378708 |
| 144B { Calçado. Boots and shoes..... Chaussures. | " | 138.209 | 38.861 | 1.410.303 | 689.334 | 80,353 | 28,800 | 108190 | 178738 |
| 144C { Camaras de ar para automoveis e capas protectoras. Rubber tires and inner tubes for motor cars..... Chambres à air ou pneumatiques. | " | 1.807.073 | 279.843 | 12.620.372 | 2.513.210 | 761.445 | 93,652 | 68080 | 88080 |
| 144D { Borracha em lençol. Sheet..... En feuilles. | " | 42.139 | 21.731 | 231.075 | 196.388 | 13,601 | 7,447 | 58182 | 78010 |
| 144E { Borracha em tubos. Hose..... Tuyaux. | " | 179.000 | 119.625 | 1.040.053 | 1.041.599 | 61,769 | 38,125 | 58810 | 88707 |
| 144F { Rodas massicas de borracha para auto- mouveis. Solid rubber tires..... Blocs ou bandages pour roues de voi- tures. | " | 156.421 | 143.028 | 538.851 | 580.303 | 30,841 | 20,739 | 38444 | 48120 |
| 144G { Manufacturas de borracha, não especifi- cadas. Manufactures of rubber, unenumerated... Articles de caoutchouc, non dénommés. | " | 394.190 | 106.923 | 4.407.581 | 1.988.582 | 263,603 | 72,891 | 118181 | 188508 |
| Total..... | " | 2.730.809 | 720.730 | 20.481.181 | 7.309.963 | 1.233,452 | 271,863 | | |
| Cabellos, pellos e pennas. Hair, furs and feathers. Cheveux, poils et plumes. | | | | | | | | | |
| 146 { Escovas, espanadores, vassouras e pin- cis. Brushes, dusters, brooms and pencils.... Brosses, plumeaux, balais et pinceaux. | Kilog. | 110.680 | 46.769 | 2.720.107 | 1.740.702 | 160,147 | 63,034 | 248574 | 378219 |
| 147 { Manufacturas, não especificadas. Manufactures, unenumerated..... Articles, non dénommés. | " | 47.335 | 27.814 | 821.063 | 571.573 | 48,208 | 20,702 | 17845 | 208500 |
| Total..... | " | 158.024 | 74.583 | 3.541.170 | 2.312.275 | 208,355 | 83,736 | | |
| anhamo. emp. Chanvre. | | | | | | | | | |
| 147A { Alcatifas e tapetes. Tapestry and carpets..... Tapis. | Kilog. | 2.827 | 1.841 | 14.132 | 18.290 | 725 | 648 | 4898 | 9834 |
| 147B { Barbante. Twine (packing thread)..... Ficelle. | " | 47.415 | 35.123 | 394.052 | 230.600 | 22,503 | 8,200 | 88320 | 68508 |
| 147C { Cordoalha. Cordage..... Cordage. | " | 690.377 | 64.368 | 1,100.210 | 222.948 | 78,327 | 8,793 | 18724 | 38463 |
| 147D { Manufacturas, não especificadas. Manufactures, unenumerated..... Articles, non dénommés. | " | 20.182 | 55.025 | 125.708 | 448.882 | 8,172 | 17,794 | 68231 | 88157 |
| Total..... | " | 760.801 | 156.357 | 1.725.071 | 920.810 | 109,817 | 35,435 | | |

IMPORTAÇÃO GERAL DE MERCADORIAS (Continuação)
 GENERAL IMPORTS OF MERCHANDISE (Continued)
 IMPORTATION GÉNÉRALE DE MARCHANDISES (Suite)

JANEIRO A DEZEMBRO
 JANUARY TO DECEMBER
 JANVIER A DECEMBRE

| CLASSE III ARTIGOS MANUFACTURADOS MANUFACTURED ARTICLES ARTICLES MANUFACTURÉS | Unidade Unit Unité | Quantidade Quantity Quantité | | VALOR A BORDO NO BRASIL VALUE C. I. F. VALEUR A BORD AU BRÉSIL | | | | | | |
|--|--|------------------------------------|------------|--|------------|---|-----------|--|-----------|------------|
| | | 1920 | 1921 | Milréis { Papel. Paper. Papier. | | Equivalente em £ esterlinas Equivalent in £ sterling Equivalent en £ sterling | | Por unidade em réis, papel Per unit in reis, paper Par unité en reis, papier | | |
| | | | | 1920 | 1921 | 1920 | 1921 | 1920 | 1921 | |
| Canna da Índia, bambú, junco, retim, vime e outros cipós. Cane, bamboo, rattan, and other vines. Canne, roseau, bambou, jonc, rotin, esier, etc. | | | | | | | | | | |
| 148 | Cestas e balaios. Baskets and hampers. Paniers et corbeilles. | Kilog. | 3.116 | 2.517 | 36.026 | 25.230 | 2.033 | 924 | 11\$501 | 10\$022 |
| 149 | Móveis. Furniture. Meubles. | " | 5.764 | 2.779 | 51.649 | 22.665 | 2.970 | 816 | 8\$060 | 8\$155 |
| 150 | Manufacturas, não especificadas. Manufactures, unenumerated. Articles, non dénommés. | " | 6.663 | 26.653 | 66.195 | 264.951 | 3.751 | 10.653 | 9\$934 | 9\$940 |
| | Total..... | " | 15.543 | 31.949 | 153.870 | 312.846 | 8.760 | 12.393 | | |
| Carros e outros veículos. Carriages and other vehicles. Voitures et autres véhicules. | | | | | | | | | | |
| 151 | Automóveis. Motor cars. Automobiles. | Unidade Number Unité | 0.914 | 977 | 52.775.218 | 13.298.654 | 3.156.567 | 470.518 | 5323\$302 | 13611\$109 |
| 152 | Accessórios para automóveis (exclusive pneumáticos e rodas massigas.) Accessories for motor cars (not included inner and solid tires). Accessoires d'automobiles (non compris les pneumatiques et les bandages). | Kilog. | 4.811.609 | 680.735 | 19.485.642 | 4.934.634 | 1.123.465 | 184.830 | 4\$050 | 7\$153 |
| 153 | Bicicletas. Bicycles. Bicyclettes. | " | 88.094 | 27.337 | 673.407 | 216.425 | 41.425 | 9.184 | 7\$644 | 9\$014 |
| 154 | Carros para estradas de ferro. Railway cars and wagons. Wagons de chemin de fer. | " | 5.639.291 | 8.872.133 | 5.024.752 | 10.859.755 | 339.592 | 658.098 | 1\$050 | 2\$238 |
| 155 | Motocicletas. Motorcycles. Motoycles. | " | 122.961 | 11.097 | 729.951 | 181.403 | 45.905 | 6.734 | 5\$930 | 10\$347 |
| 157 | Não especificados. Unenumerated. Non dénommés. | " | 456.173 | 398.578 | 970.498 | 909.066 | 55.925 | 33.845 | 2\$127 | 2\$280 |
| | Total..... | " | 25.988.618 | 11.464.380 | 80.559.468 | 39.428.737 | 4.762.849 | 1.372.809 | | |
| Chumbo, estanho, zinco e suas ligas. Lead, tin, zinc and alloys. Plomb, étain, zinc et alliages. | | | | | | | | | | |
| 158 | Canos de chumbo. Lead pipes. Tuyaux de plomb. | Kilog. | 22.646 | 224.923 | 16.599 | 344.740 | 986 | 11.075 | \$752 | 1\$532 |
| 159 | Tipos para typographia. Printer's type. Caractères typographiques. | " | 46.959 | 78.937 | 262.166 | 411.872 | 15.087 | 14.719 | 5\$582 | 5\$217 |
| 160 | Manufacturas, não especificadas de chumbo e suas ligas. Manufactures of lead and its alloys, unenumerated. Articles en plomb et alliages, non dénommés. | " | 152.292 | 45.842 | 238.201 | 122.035 | 14.597 | 4.654 | 1\$564 | 2\$681 |
| 161 | Manufacturas de estanho e suas ligas. Manufactures of tin and its alloys. Articles d'étain et alliages. | " | 107.603 | 43.557 | 1.622.175 | 669.750 | 95.489 | 24.603 | 15\$075 | 15\$169 |
| 162 | Manufacturas de zinco e suas ligas. Manufactures of zinc and its alloys. Articles de zinc et alliages. | " | 50.117 | 20.520 | 313.271 | 128.252 | 17.969 | 4.566 | 6\$250 | 6\$250 |
| | Total..... | " | 379.017 | 413.779 | 2.452.412 | 1.668.549 | 144.128 | 59.617 | | |

IMPORTAÇÃO GERAL DE MERCADORIAS (Continuação)
 GENERAL IMPORTS OF MERCHANDISE (Continued)
 IMPORTATION GÉNÉRALE DE MARCHANDISES (Suite)

JANEIRO A DEZEMBRO
 JANUARY TO DECEMBER
 JANVIER A DECEMBRE

| CLASSE III ARTIGOS MANUFACTURADOS MANUFACTURED ARTICLES ARTICLES MANUFACTURÉS | Unidade Unité | Quantidade Quantity Quantité | | VALOR A BORDO NO BRASIL VALUE C. I. F. VALEUR A BORD AU BRÉSIL | | | | | | |
|--|---|------------------------------------|------------|--|------------|--|-----------|--|---------|---------|
| | | 1920 | 1921 | Mil-réis | | Equivalent in £ sterling Equivalent en £ sterling | | Por unidade em réis, papel Per unit in reis, paper Par unité en reis, papier | | |
| | | | | 1920 | 1921 | 1920 | 1921 | 1920 | 1921 | |
| Cobre e suas ligas. Copper and alloys. Cuivre et alliages. | | | | | | | | | | |
| 163 | { Alfinetes. Pins..... Épingles. | Kilog. | 20.325 | 5.975 | 161.948 | 76.116 | 9.772 | 2.802 | 7\$067 | 12\$739 |
| 164 | { Arame de cobre (exclusive para ele- ctricidade). Copper wire (not included electric wire). Fils de cuivre (non compris les fils pour l'électricité). | » | 774.128 | 190.305 | 2.287.706 | 786.141 | 130.377 | 20.859 | 2\$055 | 4\$130 |
| 165 | { Artigos de metal branco (christofle), alfinetes e semelhantes. Christofle and plated goods..... Articles de maillechort, christofle, al- fenide, etc. | » | 47.671 | 26.979 | 1.000.858 | 1.054.606 | 58.050 | 38.283 | 20\$095 | 39\$080 |
| 166 | { Bijouteria. Plated jewelry..... Bijouterie de cuivre. | » | 24.369 | 8.838 | 1.794.163 | 700.087 | 165.621 | 25.510 | 73\$624 | 70\$213 |
| 168 | { Fio de cobre nú para electricidade. Uninsulated electric copper wire..... Fils de cuivre non isolé pour l'électri- cité. | » | 181.040 | 111.281 | 492.780 | 350.382 | 27.697 | 12.320 | 2\$721 | 3\$148 |
| 169 | { Fio de cobre isolado para electricidade. Insulated electric copper wire..... Fil de cuivre isolé pour l'électricité. | » | 853.443 | 599.609 | 3.013.700 | 3.875.687 | 210.094 | 144.152 | 1\$234 | 6\$463 |
| 169A | { Cabos electricos. Electric cables..... Cables électriques. | » | 1.784.346 | 1.922.963 | 5.089.547 | 7.080.573 | 284.735 | 277.017 | 2\$852 | 3\$908 |
| 170 | { Objectos de arte (estatuas, medalhões, etc.) Objects of art (statues, etc.)..... Objets d'art (statues, médaillons, etc.). | » | 11.823 | 15.245 | 140.791 | 164.679 | 8.936 | 6.018 | 12\$669 | 10\$802 |
| 171 | { Tubos e canos. Tubes and pipes..... Tuyaux. | » | 336.283 | 90.488 | 1.342.030 | 505.137 | 84.287 | 18.549 | 3\$990 | 5\$582 |
| 172 | { Manufacturas, não especificadas. Manufactures of copper, unenumerated... Articles de cuivre, non dénommés. | » | 808.306 | 404.970 | 9.876.634 | 7.882.297 | 580.620 | 288.592 | 12\$218 | 10\$952 |
| | Total..... | » | 4.841.734 | 3.436.653 | 25.809.325 | 23.084.705 | 1,500.195 | 843.090 | — | — |
| Ferro e aço. Iron and steel. Fer et acier. | | | | | | | | | | |
| 173 | { Agulhas. Needles..... Aiguilles. | Kilog. | 50.264 | 22.250 | 2.290.068 | 1.368.970 | 134.025 | 49.882 | 38\$793 | 61\$526 |
| 174 | { Alfinetes. Pins..... Épingles. | » | 32.212 | 9.552 | 282.537 | 91.325 | 16.748 | 3.374 | 8\$771 | 9\$560 |
| 176 | { Arame farpado para cerca. Barbed wire..... Ronces artificielles. | » | 45.086.645 | 8.753.198 | 28.505.103 | 8.061.124 | 1.703.687 | 327.441 | \$032 | \$020 |
| 177 | { Arame, exclusive arame farpado. Wire, not included barbed wire..... Fils, non compris ronces artificielles. | » | 25.550.665 | 12.233.920 | 19.180.509 | 11.700.595 | 1.081.852 | 457.712 | \$750 | \$056 |
| 178 | { Chapas galvanizadas para cobrir casas. Galvanised corrugated sheets..... Tôles galvanisées. | » | 10.304.619 | 4.342.437 | 12.082.335 | 6.163.568 | 669.469 | 246.404 | 1\$172 | 1\$419 |

IMPORTAÇÃO GERAL DE MERCADORIAS (Continuação)
 GENERAL IMPORTS OF MERCHANDISE (Continued)
 IMPORTATION GÉNÉRALE DE MARCHANDISES (Suite)

JANEIRO A DEZEMBRO
 JANUARY TO DECEMBER
 JANVIER A DECEMBRE

| CLASSE III ARTIGOS MANUFATURADOS MANUFACTURED ARTICLES ARTICLES MANUFACTURÉS | Unidade Unit Unité | Quantidade Quantity Quantité | | VALOR A BORDO NO BRASIL VALUE C. I. F. VALEUR A BORD AU BRÉSIL | | | | | | |
|--|--------------------------|------------------------------------|------------|--|-----------------------------|---|---------|--|---------|------|
| | | 1920 | 1921 | Milréis | Papél. Paper. Papier. | Equivalent em £ esterlinas Equivalent in ££ sterling | | Por unidade em réis, papel Per unit in reis, paper Par unité en reis, papier | | |
| | | | | | | 1920 | 1921 | 1920 | 1921 | 1920 |
| Ferro e aço (continuação). Iron and steel (continued). Fer et acier (suite). | | | | | | | | | | |
| 179 Cofres. Safes..... Coffres-forts. | Kilog. | 130.287 | 78.245 | 286.653 | 360.443 | 17,098 | 12,643 | 2\$200 | 4\$600 | |
| 180 Cutelaria. Cutlery..... Coutellerie. | " | 1.004.380 | 433.420 | 14.924.282 | 7.633.603 | 878,139 | 279,678 | 14\$850 | 17\$012 | |
| 181 Eixos, rodas e pertences para carros de estrada de ferro. Axles, wheels and appertenances for railway cars and waggons..... Essieux, roues et accessoires pour voitures de chemins de fer. | " | 6.627.009 | 8.806.133 | 6.786.733 | 13.394.061 | 405,520 | 492,977 | 1\$024 | 1\$520 | |
| 182 Eixos, rodas e pertences para carros e outros vehiculos. Axles, wheels and appertenances for cars and other vehicules..... Essieux, roues et accessoires pour charrettes, voitures, etc. | " | 164.112 | 121.010 | 264.326 | 236.323 | 15,044 | 8,556 | 1\$610 | 1\$052 | |
| 182A Esporas, estribos, fivellas, freios e semelhantes. Spurs, stirrups, buckles, horsebits and similar..... Éperons, étriers, boucles, mors et similaires. | " | 118.620 | 52.627 | 540.795 | 454.881 | 32,649 | 16,301 | 4\$550 | 8\$743 | |
| 182B Fechaduras, cadendos, trincos, dobradiças e semelhantes. Locks, padlocks, atches, hinges and similar..... Serrures, cadenas, loquets, gonds, et similaires. | " | 1.823.506 | 617.740 | 7.439.865 | 3.334.991 | 430,828 | 122,711 | 4\$070 | 5\$308 | |
| 183 Ferros de engommar. Flat irons..... Fers à repasser. | " | 33.550 | 17.490 | 115.215 | 65.642 | 6,776 | 2,412 | 3\$434 | 3\$753 | |
| 184 Ferro em obra, esmaltado. Manufactures of enamelled iron..... Fer émaillé ouvré. | " | 698.380 | 378.075 | 3.155.743 | 2.973.344 | 182,804 | 108,188 | 4\$518 | 5\$143 | |
| 185 Fogões. Stoves..... Fourneaux. | " | 145.711 | 91.711 | 416.866 | 326.423 | 24,055 | 12,861 | 2\$860 | 3\$550 | |
| 186 Folhas de Flandres em obras, não especificadas. Manufactures of tin plate..... Fer-blanc ouvré. | " | 64.041 | 31.309 | 351.603 | 199.847 | 20,144 | 7,000 | 5\$488 | 6\$383 | |
| 187 Folhas de Flandres em laminas. Tin plate in sheets..... Fer-blanc en lames. | " | 29.775.745 | 6.206.723 | 20.334.044 | 9.169.802 | 1,755,809 | 364,232 | \$985 | 1\$477 | |
| 188 Grampos, parafusos e rebites. Staples, screws and rivets..... Crampons, vis et clous à river. | " | 3.957.390 | 2.487.508 | 4.758.131 | 3.827.252 | 280,696 | 141,675 | 1\$202 | 1\$538 | |
| 189 Moveis. Furniture..... Meubles. | " | 353.354 | 155.251 | 1.205.107 | 625,975 | 71,988 | 24,493 | 3\$410 | 4\$032 | |
| 190 Peças para construção de edificios. Iron superstructure for buildings..... Pièces de fer pour constructions. | " | 12.910.444 | 12.735,068 | 7.889.172 | 11.555.372 | 452,330 | 410,576 | \$610 | \$007 | |
| 191 Pregos. Nails..... Clous. | " | 1.962.911 | 577.757 | 3.502.107 | 1.202.334 | 203,596 | 45,627 | 1\$784 | 2\$081 | |

IMPORTAÇÃO GERAL DE MERCADORIAS (Continuação)
GENERAL IMPORTS OF MERCHANDISE (Continued)
IMPORTATION GÉNÉRALE DE MARCHANDISES (Suite)

JANEIRO A DEZEMBRO
JANUARY TO DECEMBER
JANVIER A DECEMBRE

| CLASSE III ARTIGOS MANUFATURADOS MANUFACTURED ARTICLES ARTICLES MANUFACTURÉS | Unidade Unit Unité | Quantidade Quantity Quantité | | VALOR A BORDO NO BRASIL VALUE C. I. F. VALEUR A BORD AU BRÉSIL | | | | | |
|---|----------------------------|------------------------------------|-------------|--|-------------|--|-----------|--|------------|
| | | 1920 | 1921 | Milréis | | Equivale em £ esterlinas Equivalent in ££ sterling Equivalent en ££ sterling | | Por unidade em réis, papel Per unit in reis, paper Par unité en reis, papier | |
| | | | | 1920 | 1921 | 1920 | 1921 | 1920 | 1921 |
| Ferro e aço (continuação). Iron and steel (continued). Fer et acier (suite). | | | | | | | | | |
| 192 { Postes telegraphicos, telephonicos, peças para construção de pontes, cercas e outras obras semelhantes. Telegraph and telephone posts and parts for bridges and fences. Poteaux téléphoniques, télégraphiques et ponts. | Kilog. | 2.212.852 | 3.304.110 | 1.569.050 | 3.896.650 | 96.040 | 140.138 | \$700 | 1\$179 |
| 193 { Trilhos, talas de junção e acessórios para estradas de ferro. Rails, fish plates, and railway accessories. Rails et accessoires. | » | 71.093.079 | 100.276.819 | 29.486.507 | 66.747.423 | 1.724.551 | 2.360.680 | \$414 | \$600 |
| 194 { Tubos, canos e acessórios. Tubes, pipes and joinings. Tubes, tuyaux et jonctions. | » | 17.645.392 | 16.123.711 | 14.964.171 | 17.721.115 | 884.641 | 650.596 | \$848 | 1\$000 |
| 195 { Manufacturas, não especificadas. Manufactures, unenumerated. Articles, non dénommés. | » | 10.443.764 | 5.580.799 | 23.997.659 | 17.055.365 | 1.431.461 | 658.562 | 2\$297 | 3\$217 |
| Total..... | » | 242.197.947 | 183.636.323 | 213.334.581 | 189.066.527 | 12.519.950 | 6.962.797 | — | — |
| Instrumentos de musica. Musical instruments. Instruments de musique. | | | | | | | | | |
| 196 { Phonographos e semelhantes. Phonographs and similar. Phonographes et similaires. | Kilog. | 86.481 | 9.761 | 625.971 | 98.454 | 37.911 | 3.626 | 7\$238 | 10\$086 |
| 197 { Chapas ou discos para phonographos. Phonograph records. Rouleaux ou disques pour phonographes. | » | 9.878 | 7.190 | 116.902 | 119.577 | 7.300 | 4.290 | 11\$943 | 16\$631 |
| 198 { Acessorios para phonographos. Phonograph accessories. Accessoires pour phonographes. | » | 15.184 | 6.588 | 152.109 | 53.715 | 9.270 | 1.782 | 10\$017 | 8\$153 |
| 200 { Pianos automaticos. Automatic pianos. Pianos automatiques. | Unidade Number Unité | 103 | 50 | 233.863 | 182.101 | 14.147 | 6.494 | 2:270\$514 | 3:642\$020 |
| 201 { Pianos. Pianos. Pianos. | » | 2.112 | 1.400 | 3.204.561 | 2.471.513 | 187.337 | 88.752 | 1:517\$311 | 1:701\$300 |
| 202 { Não especificados. Unenumerated. Non dénommés. | Kilog. | 158.830 | 75.103 | 2.586.832 | 1.475.345 | 150.212 | 54.463 | 10\$286 | 10\$644 |
| Total..... | » | 829.273 | 463.642 | 6.920.328 | 4.400.705 | 406.183 | 159.407 | — | — |
| Instrumentos e objectos cirurgicos e dentarios. Surgical and dental instruments and articles. Instruments et objets chirurgiques et dentaires. | | | | | | | | | |
| 203 { Gaze e algodões medicinaes. Gauze and cotton for surgical use. Gaze et coton pour pansements. | Kilog. | 106.460 | 48.592 | 1.584.365 | 928.489 | 93.128 | 33.354 | 14\$882 | 19\$119 |
| 204 { Instrumentos e objectos cirurgicos. Surgical instruments and articles. Instruments et objets chirurgiques. | » | 70.022 | 70.453 | 2.045.215 | 2.427.199 | 117.258 | 87.330 | 26\$092 | 31\$745 |
| 205 { Instrumentos e objectos para dentistas. Dental instruments and articles. Instruments et objets dentaires. | » | 105.772 | 16.364 | 2.070.300 | 726.897 | 130.792 | 27.220 | 10\$574 | 44\$420 |
| Total..... | » | 288.854 | 141.384 | 5.699.970 | 4.082.585 | 341.178 | 147.904 | — | — |

IMPORTAÇÃO GERAL DE MERCADORIAS (Continuação)
GENERAL IMPORTS OF MERCHANDISE (Continued)
IMPORTATION GÉNÉRALE DE MARCHANDISES (Suite)

JANEIRO A DEZEMBRO
JANUARY TO DECEMBER
JANVIER A DECEMBRE

| CLASSE III ARTIGOS MANUFATURADOS MANUFACTURED ARTICLES ARTICLES MANUFACTURÉS | Unidade Unit Unité | Quantidade Quantity Quantité | | VALOR A BORDO NO BRASIL VALUE C. I. F. VALEUR A BORD AU BRÉSIL | | | | | | |
|--|--------------------------|------------------------------------|---------|--|------------|---|---------|--|---------|--|
| | | 1920 | 1921 | Mil-réis Paper. Papier | | Equivalente em £ esterlinas Equivalent in ££ sterling Equivalent en ££ sterling | | Por unidade em réis, papel Per unit in reis, paper Par unité en reis, papier | | |
| | | | | 1920 | 1921 | 1920 | 1921 | 1920 | 1921 | |
| Instrumentos e objectos mathematicos, physicos e opticos. Mathematical, physical and optical instruments and articles. Instruments et objets mathématiques, physiques et optiques. | | | | | | | | | | |
| 206 Instrumentos e objectos opticos. Optical instruments and articles. Instruments et objets optiques. | Kilog. | 12.350 | 17.173 | 706.209 | 893.027 | 40,918 | 31,388 | 57\$148 | 52\$001 | |
| 207 Instrumentos scientificos. Scientific instruments. Instruments scientifiques. | " | 134.509 | 201.458 | 2.412.497 | 3.495.026 | 142,786 | 126,404 | 17\$935 | 17\$348 | |
| Total..... | " | 146.868 | 218.631 | 3.118.796 | 4.388.053 | 183,704 | 157,792 | — | — | |
| Lã. Wool. Laine. | | | | | | | | | | |
| 208 Passamaneria de lã, gregas, cadarços, tranças, etc. Braids, tassels, trimmings, etc. Passanterie, galons, tresses, etc. | Kilog. | 488 | 982 | 30.740 | 33.783 | 1,740 | 1,257 | 62\$991 | 34\$402 | |
| 209 Alcatifas e tapetes. Tapestry and carpets. Tapis. | " | 167.871 | 114.725 | 2.077.301 | 2.058.758 | 122,581 | 74,174 | 12\$377 | 17\$945 | |
| 210 Tecidos. Piece goods. Tissus. | " | 618.234 | 327.258 | 23.689.793 | 19.338.565 | 1,430,465 | 706,408 | 38\$318 | 59\$002 | |
| 211 Cobertores. Blankets. Couvertures. | " | 3.503 | 1.954 | 55.935 | 40.687 | 3,460 | 1,560 | 15\$967 | 20\$822 | |
| 212 Feltro e sarçanetas. Felts and sarcenets. Feutre. | " | 78.473 | 26.042 | 380.804 | 240.424 | 22,849 | 9,212 | 4\$852 | 9\$232 | |
| 213 Roupa feita. Wearing apparel. Confections et habillements. | " | 20.099 | 15.115 | 825.459 | 794.720 | 49,407 | 29,395 | 41\$069 | 52\$578 | |
| 214 Manufacturas, não especificadas. Manufactures, unenumerated. Articles, non dénommés. | " | 50.467 | 25.579 | 1.183.081 | 678.228 | 72,379 | 25,072 | 23\$442 | 26\$515 | |
| Total..... | " | 939.135 | 511.655 | 28.243.613 | 23.185.165 | 1,702,890 | 847,078 | — | — | |
| Linho. Linen. Lin. | | | | | | | | | | |
| 215 Alcatifas e tapetes. Tapestry and carpets. Tapis. | Kilog. | 10.652 | 2.457 | 67.536 | 29.941 | 3,886 | 998 | 6\$340 | 12\$185 | |
| 216 Barbante. Twine (packing thread). Ficelle. | " | 1.861 | 1.418 | 14.470 | 11.930 | 879 | 421 | 7\$775 | 8\$413 | |
| 217 Cordoalha. Cordage. Cordage. | " | 36.980 | 3.299 | 133.960 | 12.242 | 7,500 | 447 | 3\$622 | 3\$710 | |
| 218 Lençoes, colchas, toalhas e guardanapos. Sheeting, quilts, towels and napkins. Draps de lit, couvre-lit, nappes et serviettes. | " | 16.747 | 16.200 | 454.557 | 401.180 | 26,269 | 14,264 | 27\$142 | 24\$764 | |
| 219 Passamaneria de linho, alamares, galões, gregas, etc. Braids, edgings, trimmings, etc. Passanterie, debtelles, galons, etc. | " | 1.831 | 1.864 | 49.928 | 64.915 | 2,753 | 2,393 | 27\$268 | 34\$825 | |

IMPORTAÇÃO GERAL DE MERCADORIAS (Continuação)
 GENERAL IMPORTS OF MERCHANDISE (Continued)
 IMPORTATION GÉNÉRALE DE MARCHANDISES (Suite)

JANEIRO A DEZEMBRO
 JANUARY TO DECEMBER
 JANVIER A DECEMBRE

| CLASSE III ARTIGOS MANUFACTURADOS MANUFACTURED ARTICLES ARTICLES MANUFACTURÉS | Unidade Unit Unité | Quantidade Quantity Quantité | | VALOR A BORDO NO BRASIL VALUE C. I. F. VALEUR A BORD AU BRÉSIL. | | | | | | |
|---|--|------------------------------------|---------|---|------------|---|---------|--|---------|---------|
| | | 1920 | 1921 | Milréis | | Equivalente em £ esterlinas Equivalent in ££ sterling Equivalent en ££ sterling | | Por unidade em réis, papel Per unit in reis, paper Par unité en reis, papier | | |
| | | | | 1920 | 1921 | 1920 | 1921 | 1920 | 1921 | |
| Linho (continuação). Linen (continued). Lin (suite). | | | | | | | | | | |
| 220 | { Roupa feita. Wearing apparel. Confections, habillements et lingerie. | Kilog. | 5.025 | 3.893 | 212.100 | 311.086 | 11,867 | 10,705 | 42\$210 | 70\$009 |
| 221 | { Tecidos. Piece goods. Tissus. | » | 515.560 | 185.879 | 11.188.972 | 6.025.785 | 608,136 | 210,234 | 21\$702 | 32\$417 |
| 222 | { Manufacturas, não especificadas. Manufactures, unenumerated. Articles, non dénommés. | » | 34.821 | 22.481 | 679.763 | 626.627 | 41,589 | 22,389 | 19\$521 | 27\$873 |
| | Total..... | » | 623.477 | 237.491 | 12.801.295 | 7.483.706 | 762,888 | 267,851 | — | — |
| Juta. Jute. Jute. | | | | | | | | | | |
| 223 | { Alcatifas e tapetes. Tapestry. Tapis. | Kilog. | 15.036 | 41.215 | 125.443 | 161.714 | 7,418 | 5,402 | 8\$342 | 3\$023 |
| 224 | { Anagem. Hessians. Toile d'emballage. | » | 172.277 | 30.775 | 320.448 | 53.588 | 21,289 | 2,255 | 1\$800 | 1\$741 |
| 225 | { Barbante. Twine (packing thread). Ficelle. | » | 92 | 7 | 281 | 31 | 19 | 1 | 3\$054 | 4\$857 |
| 226 | { Cordoalha. Cordage. Cordage. | » | 1.020 | 2.218 | 2.061 | 6.082 | 170 | 251 | 2\$902 | 2\$742 |
| 227 | { Tecidos. Piece goods. Tissus. | » | 36.384 | 5.076 | 187.811 | 74.810 | 10,785 | 2,879 | 5\$161 | 12\$518 |
| 228 | { Manufacturas, não especificadas. Manufactures, unenumerated. Articles, non dénommés. | » | 202.717 | 101.790 | 411.662 | 228.033 | 22,817 | 8,623 | 2\$080 | 2\$240 |
| | Total..... | » | 427.526 | 131.981 | 1.048.606 | 524.261 | 62,498 | 19,411 | — | — |
| Louça, porcellana, vidro e crystal. Earthenware, porcelain, glass and crystal. Faïence, porcelaine, verre et cristal. | | | | | | | | | | |
| 229 | { Calices e copos. Table glasses. Verres à boire. | Kilog. | 34.606 | 30.570 | 169.068 | 186.044 | 9,638 | 6,783 | 4\$877 | 6\$085 |
| 230 | { Frascos e potes. Phials and pots. Flacons et pots. | » | 135.801 | 145.010 | 381.344 | 741.018 | 22,114 | 27,677 | 2\$808 | 5\$110 |
| 231 | { Garrações e garrafas. Bottles and demi-johns. Bouteilles et dames-jeannes. | » | 432.554 | 110.115 | 642.379 | 306.812 | 38,815 | 11,680 | 1\$485 | 2\$786 |
| 232 | { Chaminés de vidro. Lamp-chimneys. Verres de lampes. | » | 30.613 | 11.777 | 148.920 | 83.099 | 8,747 | 3,001 | 4\$864 | 7\$056 |
| 233 | { Isoladores. Isolators. Isolateurs. | » | 796.372 | 705.004 | 1.275.005 | 2.020.463 | 74,233 | 71,947 | 1\$601 | 2\$865 |

IMPORTAÇÃO GERAL DE MERCADORIAS (Continuação)
GENERAL IMPORTS OF MERCHANDISE (Continued)
IMPORTATION GÉNÉRALE DE MARCHANDISES (Suite)

JANEIRO A DEZEMBRO
JANUARY TO DECEMBER
JANVIER A DECEMBRE

| CLASSE III ARTIGOS MANUFATURADOS MANUFACTURED ARTICLES ARTICLES MANUFACTURÉS | Unidade Unit Unité | Quantidade Quantity Quantité | | VALOR A BORDO NO BRASIL VALUE C. I. F. VALEUR A BORD AU BRÉSIL | | | | | | |
|--|----------------------------|------------------------------------|-----------|--|------------|---|---------|--|-------------|--|
| | | 1920 | 1921 | Milréis | | Equivalent em ££ esterlinas Equivalent in ££ sterling Equivalent en ££ sterling | | Por unidade em réis, papel Per unit in reis, paper Par unité en reis, papier | | |
| | | | | 1920 | 1921 | 1920 | 1921 | 1920 | 1921 | |
| Louça, porcellana, vidro e crystal (continuação). Earthenware, porcelain, glass and crystal (continued). Faïence, porcelaine, verre e cristal (suite). | | | | | | | | | | |
| 234 Tubos para machinas, copos graduados, funis, lubrificadores para machinas, contagotas, syphons, vasos para laboratorios chimicos e pharmaceuticos e applicação á electricidade. Tubes for machines, gauges and other graduated glasses, funnels, dropping bottles, syphons, buttern vessels, and other articles for chemical and pharmaceutical laboratories and electrical purposes. Tubes, entonnnoirs, compte-gouttes, syphons, et autres objets pour laboratoires et pour l'électricité. | Kilog. | 105.801 | 188.293 | 687.040 | 1.350.035 | 37,448 | 48,237 | 6\$448 | 7\$160 | |
| 235 Vidros para oculos e pince-nez. Lenses of all kinds. Verres à pince-nez et à lunettes. | " | 823 | 196 | 60.926 | 31.065 | 3,875 | 1,183 | 74\$029 | 158\$404 | |
| 236 Vidros polidos sem aço. Polish glass without foils. Verres polis sans tain. | " | 856.169 | 555.601 | 2.567.668 | 2.137.711 | 144,996 | 76,533 | 2\$099 | 3\$846 | |
| 237 Vidros para vidraças. Window glass. Verres à vitres. | " | 6.871.322 | 2.148.338 | 7.749.142 | 2.613.089 | 463,776 | 96,606 | 1\$127 | 1\$216 | |
| 238 Manufacturas de porcellana e louça, não especificadas. Manufactures of porcelain and earthenware, unenumerated. Articles de faïence et porcelaine, non dénommés. | " | 4.112.088 | 2.609.266 | 10.734.437 | 11.182.403 | 634,571 | 403,307 | 2\$610 | 4\$280 | |
| 239 Manufacturas de vidro e crystal, não especificadas. Manufactures of glass and crystal, unenumerated. Articles de verre et cristal, non dénommés. | " | 572.706 | 325.493 | 3.675.792 | 2.907.857 | 214,240 | 107,892 | 6\$418 | 9\$118 | |
| Total | " | 13.949.005 | 6.829.753 | 28.091.721 | 23.619.596 | 1,652,453 | 854,846 | — | — | |
| Machinas, aparelhos e accessorios, utensilios e ferramentas. Machinery, apparatus, utensils and tools. Machines, appareils, outils, etc. | | | | | | | | | | |
| 242 Aeroplanos. Aircrafts. Aéroplanes. | Unidade Number Unité | 90 | 66 | 2.242.179 | 1.031.024 | 119,290 | 68,154 | 24:913\$100 | 20:271\$575 | |
| 242A Pertences para aeroplanos. Aircraft accessories. Accessoires pour aéroplanes. | Kilog. | 68.611 | 20.034 | 680.401 | 181.327 | 37,394 | 7,340 | 9\$916 | 6\$057 | |
| 243 Alambiques. Still alembics. Alambics. | " | 67.553 | 41.679 | 251.346 | 278.047 | 14,759 | 9,886 | 3\$720 | 6\$071 | |
| 244 Balanças. Scales. Balances. | " | 458.151 | 258.180 | 1.179.210 | 912.602 | 71,721 | 33,853 | 2\$573 | 3\$534 | |

IMPORTAÇÃO GERAL DE MERCADORIAS (Continuação)
 GENERAL IMPORTS OF MERCHANDISE (Continued)
 IMPORTATION GÉNÉRALE DE MARCHANDISES (Suite)

JANEIRO A DEZEMBRO
 JANUARY TO DECEMBER
 JANVIER A DECEMBRE

| CLASSE III ARTIGOS MANUFATURADOS MANUFACTURED ARTICLES ARTICLES MANUFACTURÉS | Unidade Unit Unité | Quantidade Quantity Quantité | | VALOR A BORDO NO BRASIL VALUE C. I. F. VALEUR A BORD AU BRÉSIL | | | | | |
|--|--------------------------|------------------------------------|-----------|--|------------|---|-----------|--|----------|
| | | 1920 | 1921 | Milréis { Papier. Papier. | | Equivalente em £ esterlinas Equivalent in ££ sterling Equivalent en ££ sterling | | Por unidade em réis, papel Per unit in reis, paper Par unité en reis, papier | |
| | | | | 1920 | 1921 | 1920 | 1921 | 1920 | 1921 |
| Machinas, aparelhos, etc. (continuação). Machinery, apparatus, etc. (continued). Machines, appareils, outils, etc. (suite). | | | | | | | | | |
| 246 { Bombas hydraulicas e accessorios. Hydraulic pumps and accessories..... Pompes hydrauliques et accessoires. | Kilog. | 687.584 | 514.365 | 2.389.258 | 2.992.013 | 140,281 | 104,317 | 3\$474 | 5\$816 |
| 247 { Caldeiras. Boilers..... Chaudières. | » | 1.571.710 | 2.069.261 | 2.724.919 | 5.360.970 | 106,509 | 185,393 | 1\$733 | 2\$500 |
| 248 { Chocadeiras e criadeiras. Incubators and brooders..... Couveuses et éleveuses. | » | 3.514 | 3.271 | 21.978 | 28.724 | 1,231 | 1,064 | 6\$254 | 8\$781 |
| 249 { Ferramentas e utensilios diversos. Tools and utensils of all kinds..... Instruments et outils divers. | » | 13.487.009 | 4.860.500 | 35.106.939 | 25.480.321 | 2.076.869 | 924,345 | 2\$603 | 5\$242 |
| 250 { Guindastes. Cranes..... Grues. | » | 802.348 | 2.020.615 | 1.643.012 | 6.258.962 | 97,126 | 215,756 | 2\$047 | 3\$094 |
| 251 { Locomotivas. Locomotives..... Locomotives. | » | 12.053.731 | 8.970.661 | 20.841.587 | 41.173.367 | 1,730,608 | 1,406,334 | 2\$475 | 4\$589 |
| 252 { Locomoveis. Tractors..... Locomobiles. | » | 1.269.718 | 698.000 | 2.312.490 | 1.404.277 | 134,273 | 52,642 | 1\$821 | 2\$011 |
| 253 { Machinas e aparelhos cinematographicos. Cinematograph (Motion-Picture) machines Cinématographes. | » | 10.740 | 6.105 | 193.204 | 82.079 | 11,881 | 2,981 | 9\$787 | 13\$249 |
| 254 { Fitas para cinematographo. Cinematograph (Motion-Picture) films.... Bobines ou films pour cinématographes. | » | 27.538 | 22.844 | 2.553.788 | 3.082.108 | 159,048 | 106,836 | 02\$736 | 134\$919 |
| 255 { Accessorios não especificados para cine- matographo. Accessories for Motion-Picture machines, not specified..... Accessoires non dénommés pour cinéma- tographes. | » | 5.072 | 6.282 | 50.710 | 87.535 | 3,299 | 3,221 | 9\$998 | 13\$994 |
| 256 { Aparelhos photographicos e accessorios. Photograph apparatus and accessories.... Appareils photographiques et accessoires. | » | 306.200 | 162.917 | 3.487.490 | 2.433.000 | 207,370 | 89,164 | 11\$385 | 14\$934 |
| 257 { Aparelhos para electricidade e illumina- ção electrica. Machinery for electricity and electric light. Appareils pour l'électricité et l'éclairage électrique. | » | 2.704.837 | 2.594.015 | 15.959.486 | 22.779.327 | 945,562 | 813,248 | 5\$900 | 8\$781 |
| 258 { Carvão para electricidade. Electric light carbons..... Charbons préparés pour l'éclairage élec- trique. | » | 79.538 | 40.982 | 335.004 | 304.466 | 10,331 | 10,443 | 4\$211 | 0\$091 |
| 259 { Dynamos e geradores electricos. Electric dynamos and generators..... Dynamos et générateurs électriques. | » | 362.087 | 666.734 | 1.303.334 | 4.167.456 | 78,443 | 143,923 | 3\$599 | 6\$250 |

IMPORTAÇÃO GERAL DE MERCADORIAS (Continuação)
GENERAL IMPORTS OF MERCHANDISE (Continued)
IMPORTATION GÉNÉRALE DE MARCHANDISES (Suite)

JANEIRO A DEZEMBRO
JANUARY TO DECEMBER
JANVIER A DECEMBRE

| CLASSE III ARTIGOS MANUFATURADOS MANUFACTURED ARTICLES ARTICLES MANUFACTURÉS | Unidade Unit Unité | Quantidade Quantity Quantité | | VALOR A BORDO NO BRASIL VALUE C. I. F. VALEUR A BORD AU BRÉSIL | | | | | | |
|---|--------------------------|------------------------------------|-----------|--|------------------------|---|-----------|--|---------|------|
| | | 1920 | 1921 | Milréis | Pap. Paper. Papier. | Equivalente em £ esterlinas Equivalent in ££ sterling Equivalent en ££ sterling | | Por unidade em réis, papel Per unit in reis, paper Par unité en reis, papier | | |
| | | | | | | 1920 | 1921 | 1920 | 1921 | 1920 |
| Machinas, aparelhos, etc. (continuação). Machinery, apparatus, etc. (continued). Machines, appareils, outils, etc. (suite). | | | | | | | | | | |
| 260 { Lampadas electricas. Electric lamps..... { Lampes électriques. | Kilog. | 251.761 | 144.573 | 6.178.717 | 5.902.619 | 355,394 | 212,040 | 24\$541 | 40\$327 | |
| 261 { Motores electricos. Electric motors..... { Moteurs électriques. | " | 731.644 | 1.027.860 | 3.225.734 | 3.906.803 | 185,043 | 318,844 | 4\$408 | 5\$526 | |
| 262 { Transformadores electricos. Electric transformers..... { Transformateurs électriques. | " | 819.599 | 733.195 | 2.801.040 | 4.228.271 | 161,745 | 140,728 | 3\$417 | 5\$766 | |
| 263 { Machinas de costura. Sewing machines..... { Machines à coudre. | " | 2.760.570 | 963.974 | 9.113.642 | 5.277.410 | 562,635 | 199,104 | 3\$295 | 5\$474 | |
| 264 { Machinas de escrever e accessorios. Typewriting machines and accessories..... { Machines à écrire et accessoires. | " | 228.684 | 53.132 | 3.038.654 | 1.427.000 | 219,355 | 51,160 | 15\$011 | 20\$857 | |
| 265 { Machinas não especificadas para fição e tecelagem. Spinning and weaving machines, unenum- merated..... { Machines non dénommées pour filatures et tissage. | " | 2.441.557 | 3.034.220 | 6.064.618 | 14.413.456 | 346,078 | 503,200 | 2\$480 | 3\$003 | |
| 266 { Cilindros para estamperia. Calico printer's rolls..... { Cylindres pour gaufrage. | " | 12.980 | 3.711 | 64.621 | 94.840 | 3,301 | 3,163 | 4\$078 | 25\$558 | |
| 267 { Teares. Looms..... { Métier à tisser. | " | 736.890 | 1.223.313 | 967.588 | 2.713.583 | 56,170 | 97,275 | 1\$313 | 2\$218 | |
| 268 { Accessorios não especificados para ma- chinas de fição e tecelagem. Unenumerated materials for spinning and weaving machines..... { Accessoires non dénommés pour machi- nes de filature et tissage. | " | 1.077.824 | 1.133.340 | 5.809.919 | 9.036.633 | 346,082 | 350,627 | 5\$390 | 8\$820 | |
| 269 { Machinas não especificadas para industria. Industrial machinery, unenumerated..... { Machines pour l'industrie, non dénommées | " | 9.677.775 | 9.249.891 | 21.482.138 | 32.577.902 | 1,263,900 | 1,162,358 | 2\$210 | 3\$521 | |
| 270 { Machinas não especificadas para lavoura. Agricultural machinery, unenumerated... { Machines pour l'agriculture, non dé- nommées. | " | 2.277.378 | 938.744 | 4.944.813 | 2.678.819 | 293,969 | 101,183 | 2\$171 | 2\$853 | |
| 271 { Arados. Plows..... { Charrues. | " | 1.578.615 | 518.582 | 2.260.151 | 899.089 | 132,798 | 33,736 | 1\$431 | 1\$734 | |
| 272 { Pontas de aço para arados. Plowshares..... { Soes d'acier pour charrue. | " | 1.304 | 1.068 | 1.387 | 1.322 | 83 | 53 | 1\$003 | 1\$237 | |
| 273 { Accessorios, não especificados para arados Unenumerated plow parts..... { Accessoires, non dénommés, pour charrue. | " | 56.856 | 20.619 | 91.014 | 33.399 | 5,000 | 1,190 | 1\$016 | 1\$619 | |

IMPORTAÇÃO GERAL DE MERCADORIAS (Continuação)
 GENERAL IMPORTS OF MERCHANDISE (Continued)
 IMPORTATION GÉNÉRALE DE MARCHANDISES (Suite)

JANEIRO A DEZEMBRO
 JANUARY TO DECEMBER
 JANVIER A DECEMBRE

| CLASSE III ARTIGOS MANUFACTURADOS MANUFACTURED ARTICLES ARTICLES MANUFACTURÉS | Unidade Unit Unité | Quantidade Quantity Quantité | | VALOR A BORDO NO BRASIL VALUE C. I. F. VALEUR A BORD AU BRÉSIL | | | | | | |
|---|--------------------------|------------------------------------|------------|--|-------------|---|-------------------------------|--|---------|------|
| | | 1920 | 1921 | 1920 | 1921 | Equivalente em £ esterlinas Equivalent in ££ sterling Equivalent en ££ sterling | | Por unidade em réis, papel Per unit in reis, paper Par unité en reis, papier | | |
| | | | | | | Miréis | { Papel. Paper. Papier. | 1920 | 1921 | 1920 |
| Machinas, aparelhos, etc. (continuação). Machinery, apparatus, etc. (continued). Machines, appareils, outils, etc (suite). | | | | | | | | | | |
| 274 { Machinas e aparelhos aratorios, não especificados. Ploughing apparatus, unenumerated..... Instruments et machins aratoires, non dénommés. | Kilog. | 486.477 | 286.745 | 642.364 | 498.821 | 38,602 | 18,741 | 1\$320 | 1\$739 | |
| 275 { Debulhadores. Threshing machines..... Batteuses. | " | 189.159 | 36.704 | 224.611 | 95.623 | 13,418 | 3,749 | 1\$614 | 2\$805 | |
| 276 { Semeadeiras. Seeding machines..... Semeuses. | " | 25.041 | 3.954 | 40.703 | 12.308 | 2,423 | 495 | 1\$587 | 3\$112 | |
| 277 { Moinhos de vento. wind mills..... Moulins à vent. | " | 189.284 | 105.760 | 285.950 | 303.962 | 17,100 | 11,489 | 1\$510 | 2\$874 | |
| 278 { Moinhos, não especificados. Mills, unenumerated..... Moulins, non dénommés. | " | 210.718 | 97.958 | 629.599 | 438.423 | 37,583 | 16,205 | 2\$987 | 4\$475 | |
| 280 { Motores a vapor. Steam motors..... Moteurs à vapeur. | " | 201.509 | 22.108 | 269.504 | 27.232 | 16,448 | 938 | 1\$030 | 1\$231 | |
| 281 { Motores a petroleo e a gasolina. Oil and gasoline motors..... Moteurs à pétrole et à gazoline. | " | 543.877 | 438.007 | 1.049.242 | 1.083.904 | 96,499 | 39,409 | 3\$032 | 2\$474 | |
| 282 { Motores, não especificados. Unenumerated, motors..... Moteurs, non dénommés. | " | 301.233 | 694.065 | 1.541.106 | 2.398.506 | 92,310 | 84,659 | 3\$939 | 3\$451 | |
| 282A { Faróes maritimos, boias iluminativas e accessorios. Lighthouses, illuminated buoys, etc..... Phares maritimes, bouées lumineuses et accessoires. | " | 8.196 | 6.630 | 137.074 | 170.569 | 9,785 | 5,347 | 16\$707 | 27\$047 | |
| 282B { Pressas de qualquer qualidade. Presses of all kinds..... Presses de toutes sortes. | " | 344.365 | 339.530 | 687.935 | 1.175.353 | 39,376 | 40,646 | 1\$997 | 3\$455 | |
| 283 { Machinas e aparelhos, não especificados. Machinery, unenumerated..... Machines et appareils, non dénommés. | " | 13.978.749 | 14.111.787 | 39.501.843 | 55.618.041 | 2,328,419 | 1,974,534 | 2\$825 | 3\$941 | |
| Total..... | " | 73.300.777 | 59.732.099 | 214.531.823 | 270.012.107 | 12,634,292 | 9,559,379 | — | — | |
| Madeiras. Wood. Bois. | | | | | | | | | | |
| 283A { Caixas abatidas. Box shooks..... Boites démontées. | Kilog. | 19.901 | 10.370 | 10.522 | 6.520 | 766 | 215 | \$529 | \$928 | |
| 284 { Moveis e mobílias. Furniture..... Meubles. | " | 293.455 | 99.903 | 1.398.609 | 1.115.188 | 79,288 | 40,484 | 4\$766 | 11\$156 | |

IMPORTAÇÃO GERAL DE MERCADORIAS (Continuação)
 GENERAL IMPORTS OF MERCHANDISE (Continued)
 IMPORTATION GÉNÉRALE DE MARCHANDISES (Suite)

JANEIRO A DEZEMBRO
 JANUARY TO DECEMBER
 JANVIER A DECEMBRE

| CLASSE III ARTIGOS MANUFATURADOS MANUFACTURED ARTICLES ARTICLES MANUFACTURÉS | Unidade Unit Unité | Quantidade Quantity Quantité | | VALOR A BORDO NO BRASIL VALUE C. I. F. VALEUR A BORD AU BRÉSIL | | | | | |
|--|--------------------------|------------------------------------|---------|--|-----------|--|---------|--|---------|
| | | 1920 | 1921 | Milréis | | Equivalent in ££ sterling Equivalent en ££ sterling | | Por unidade em réis, papel Per unit in reis, paper Par unité en reis, papier | |
| | | | | 1920 | 1921 | 1920 | 1921 | 1920 | 1921 |
| Madeiras (continuação). Lumber and timber (continued). Bois (suite). | | | | | | | | | |
| 285 { Palitos para mesa. Toothpicks..... Curo-dents. | Kilog. | 107.541 | 123.562 | 318.211 | 446.481 | 19,755 | 15,580 | 28050 | 38013 |
| 286 { Rolhas de cortiça. Corks..... Bouchons de liège. | " | 375.507 | 305.681 | 1.412.315 | 1.648.939 | 85,213 | 58,050 | 38700 | 58394 |
| 287 { Secretarias. Desks..... Bureaux. | " | 7.537 | 1.237 | 40.873 | 11.909 | 2,455 | 444 | 58423 | 98700 |
| 288 { Tonneis e barris vazios. Casks and barrels..... Foudres et tonneaux. | " | 96.879 | 40.283 | 146.682 | 39.261 | 8,593 | 1,521 | 18514 | 8074 |
| 289 { Manufacturas, não especificadas. Manufactures of wood, unenumerated.... Articles, non dénommés. | " | 487.624 | 351.641 | 1.779.998 | 2.190.437 | 100,107 | 77,570 | 48007 | 68229 |
| Total..... | " | 1.338.504 | 932.746 | 5.107.210 | 5.458.825 | 302,237 | 193,873 | — | — |
| Marfim, madreperola, tartaruga e outros despojos animaes. Ivory, mother of pearl, tortoise shell and other ani- mal products. Ivoire, nacre, écaille et autres produits d'animaux. | | | | | | | | | |
| 292 { Manufacturas de barbatanas. Manufactures of whalebone..... Articles de fanons de baleines. | Kilog. | 310 | 96 | 5.220 | 1.674 | 343 | 63 | 108302 | 178437 |
| 293 { Manufacturas de coral, marfim e madre- perola. Manufactures of coral, ivory and mother of pearl..... Articles de corail, ivoire et nacre. | " | 686 | 301 | 148.008 | 60.791 | 8,405 | 2,190 | 2108029 | 2018903 |
| 294 { Manufacturas de chifre e osso. Manufactures of horn and bone..... Articles de corne et os. | " | 3.860 | 2.756 | 66.279 | 70.985 | 3,705 | 2,627 | 178144 | 258756 |
| 297 { Manufacturas de despojos animaes, não especificadas. Manufactures of animal residues, unenu- merated..... Articles tirés d'autres produits animaux. | " | 1.631 | 598 | 64.097 | 35.805 | 3,545 | 1,279 | 308209 | 598074 |
| Total..... | " | 6.502 | 3.751 | 284.213 | 169.315 | 16,088 | 6,168 | — | — |
| Nickel. Nickel. Nickel. | | | | | | | | | |
| 298 { Manufacturas de qualquer qualidade. Manufactures all kinds..... Articles de toutes sortes. | Kilog. | 31.362 | 10.500 | 308.603 | 224.750 | 17,867 | 8,080 | 98840 | 218404 |
| Total..... | " | 31.362 | 10.500 | 308.603 | 224.750 | 17,867 | 8,080 | — | — |

IMPORTAÇÃO GERAL DE MERCADORIAS (Continuação)
GENERAL IMPORTS OF MERCHANDISE (Continued)
IMPORTATION GÉNÉRALE DE MARCHANDISES (Suite)

JANEIRO A DEZEMBRO
JANUARY TO DECEMBER
JANVIER A DECEMBRE

| CLASSE III ARTIGOS MANUFATURADOS MANUFACTURED ARTICLES ARTICLES MANUFACTURÉS | Unidade Unit Unité | Quantidade Quantity Quantité | | VALOR A BORDO NO BRASIL VALUE C. I. F. VALEUR A BORD AU BRÉSIL | | | | | | |
|--|--------------------------|------------------------------------|-----------|--|-----------------------------|---|---------|--|---------|------|
| | | 1920 | 1921 | Milréis | Papel. Paper. Papier. | Equivalente em £ esterlinas Equivalent in ££ sterling Equivalent en ££ sterling | | Por unidade em réis, papel Per unit in reis, paper Par unité en reis, papier | | |
| | | | | | | 1920 | 1921 | 1920 | 1921 | 1920 |
| Ouro, prata e platina. Gold, silver and platinum. Or, argent et platine. | | | | | | | | | | |
| 299 { Joalheria e bijouteria de ouro com ou sem pedras preciosas. Gold jewelry with or without precious stones. Articles de bijouterie d'or avec ou sans pierres précieuses. | Grams. | 546.988 | 101.030 | 2.004.007 | 718.139 | 120,127 | 26,037 | 3\$665 | 7\$108 | |
| 300 { Joalheria e bijouteria de prata. Silver jewelry. Articles de bijouterie d'argent. | " | 12.645.506 | 3.858.587 | 2.009.233 | 909.047 | 157,240 | 33,875 | \$200 | \$235 | |
| 301 { Joalheria e bijouteria de platina com ou sem pedras preciosas. Platinum jewelry with or without precious stones. Articles de bijouterie de platine avec ou sans pierres précieuses. | " | 8.261 | 3.283 | 120.002 | 114.503 | 7,506 | 3,900 | 14\$509 | 34\$004 | |
| Total..... | " | 13.200.815 | 3.962.900 | 4.734.532 | 1.742.679 | 284,873 | 63,812 | — | — | |
| Palha, esparto, cairo, pita, piassava, paina e outras materias filamentosas. Straw, esparto, grass, broom, coir, fibre, piassava and similar fibres. Paille, sparte, caire, pita, piassava et autres matières filamenteuses. | | | | | | | | | | |
| 302 { Cordoalha. Cordage. Cordage. | Kilog. | 318.179 | 209.246 | 058.384 | 061.049 | 36,781 | 24,170 | 2\$009 | 2\$457 | |
| 303 { Esteiras e capachos. Mats and matting. Nattes et paillassons. | " | 98.360 | 53.773 | 341.087 | 282.633 | 20,407 | 10,255 | 3\$477 | 5\$256 | |
| 304 { Manufacturas de seda vegetal. Manufactures of vegetable silk. Articles de soie végétale. | " | 52.337 | 18.044 | 2.047.343 | 1.128.071 | 153,179 | 42,200 | 50\$582 | 62\$517 | |
| 305 { Tecidos de seda vegetal. Vegetable silk piece goods. Tissus de soie végétale. | " | 63.430 | 54.828 | 2.697.008 | 3.443.814 | 163,672 | 118,568 | 42\$538 | 62\$811 | |
| 306 { Vassouras e escovas. Brooms and brushes. Balais et brosses. | " | 5.597 | 975 | 26.508 | 8.506 | 1,035 | 303 | 4\$736 | 8\$785 | |
| 307 { Manufacturas, não especificadas. Manufactures, unenumerated. Articles, non dénommés. | " | 89.219 | 10.330 | 303.418 | 99.867 | 18,158 | 3,848 | 3\$100 | 6\$115 | |
| Total..... | " | 627.122 | 413.196 | 6.675.548 | 5.624.600 | 393,922 | 199,413 | — | — | |
| Papel e suas applicações. Paper and manufactures thereof. Papier et ses applications. | | | | | | | | | | |
| 308 { Cartas de jogar. Playing cards. Cartes à jouer. | Kilog. | 27.257 | 11.348 | 253.374 | 185.407 | 14,678 | 6,843 | 9\$205 | 10\$343 | |
| 309 { Estampas, desenhos e photographias. Engravings, designs and photographs. Gravures, dessins et photographies. | " | 24.082 | 18.829 | 211.610 | 243.551 | 11,828 | 8,726 | 8\$787 | 12\$034 | |

IMPORTAÇÃO GERAL DE MERCADORIAS (Continuação)
GENERAL IMPORTS OF MERCHANDISE (Continued)
IMPORTATION GÉNÉRALE DE MARCHANDISES (Suite)

JANEIRO A DEZEMBRO
JANUARY TO DECEMBER
JANVIER A DECEMBRE

| CLASSE III ARTIGOS MANUFATURADOS MANUFACTURED ARTICLES ARTICLES MANUFACTURÉS | Unidade Unit Unité | Quantidade Quantity Quantité | | VALOR A BORDO NO BRASIL VALUE C. I. F. VALEUR A BORD AU BRÉSIL | | | | | | |
|--|--|------------------------------------|------------|--|-----------------------------|---|-----------|--|---------|---------|
| | | 1920 | 1921 | Milréis | Papel. Paper. Papier. | Equivalente em £ esterlinas Equivalent in ££ sterling Equivalent en ££ sterling | | Por unidade em réis, papel Por unit in reis, paper Par unité en reis, papier | | |
| | | | | | | 1920 | 1921 | 1920 | 1921 | 1920 |
| Papel e suas applicações (continuação). Paper and manufactures thereof (continued). Papier et ses applications (suite). | | | | | | | | | | |
| 310 | Livros em branco. Blank books..... Livres reliés avec papier blanc ou réglé. | Kilog. | 4.442 | 3.623 | 60.942 | 38.208 | 3.502 | 1.401 | 13\$719 | 10\$545 |
| 311 | Livros impressos, jornaes, revistas, musica, mappas ou cartas geographicas, hydrographicas e semelhantes. Printed books, newspapers, periodicals, music, maps or geographical charts and other similar articles..... Livres, journaux, revues, musique, cartes géographiques, hydrographiques, etc | " | 898.078 | 678.317 | 3.472.228 | 4.493.890 | 207.295 | 157.227 | 3\$866 | 6\$025 |
| 312 | Obras impressas ou lithographadas, circulares, facturas, conhecimentos, cartazes, cartões postaes, rotulos, folhinhas, etc. Printed matter, postcards, calendars, etc. Ouvrages imprimés et lithographiés, circulaires, factures, cartes postales, calendriers, etc. | " | 368.446 | 356.896 | 1.894.681 | 3.813.037 | 110.292 | 132.349 | 5\$142 | 10\$683 |
| 313 | Papel para cigarros. Cigarette paper..... Papier à cigarettes. | " | 585.587 | 556.892 | 3.954.926 | 5.740.886 | 224.423 | 207.824 | 6\$753 | 10\$324 |
| 314 | Papel para escrever. Writing paper..... Papier pour écriture. | " | 2.868.939 | 1.433.639 | 7.141.957 | 3.064.977 | 397.479 | 152.125 | 2\$480 | 2\$765 |
| 315 | Papel para forração de casas. Wall paper..... Papier peint. | " | 14.156 | 12.797 | 65.383 | 108.980 | 4.001 | 3.918 | 4\$018 | 3\$510 |
| 316 | Papel para impressão. Printing paper..... Papier pour impression. | " | 34.702.291 | 22.616.699 | 41.759.734 | 32.303.119 | 2,380,617 | 1,238,117 | 1\$203 | 1\$428 |
| 317 | Papel, não especificado. Paper, unenumerated..... Papier, non dénommé. | " | 6.079.534 | 2.385.391 | 12.552.653 | 5.641.780 | 737.323 | 211.375 | 2\$064 | 2\$365 |
| 318 | Papelão e cartão. Cardboard and millboard..... Carton. | " | 2.027.217 | 932.472 | 3.127.765 | 1.800.453 | 179.356 | 64.557 | 1\$542 | 1\$930 |
| 319 | Manufacturas, não especificadas. Manufactures, unenumerated..... Articles, non dénommés. | " | 217.370 | 260.218 | 879.566 | 834.759 | 51.734 | 29.822 | 4\$046 | 3\$207 |
| Total..... | | | 47.817.399 | 29.267.121 | 75.374.825 | 59.178.125 | 4,322,528 | 2,214,284 | — | — |
| Pedras, terras e outros mineraes semelhantes. Stones, earths, and similar minerals. Pierres, terres et autres minéraux similaires. | | | | | | | | | | |
| 320 | Amiantho ou asbestos em obras (exclusive telhas). Manufactures of asbestos (not including tiles)..... Articles d'amiante (non compris tuiles). | Kilog. | 395.304 | 147.679 | 1.102.103 | 642.156 | 67,102 | 23,517 | 2\$787 | 4\$348 |
| 321 | Canos e tubos. Pipes and tubes..... Tuyaux et conduites. | " | 1.235.669 | 1.488.396 | 472.811 | 878.777 | 29,265 | 29,850 | 3\$382 | 5\$690 |
| 322 | Estatuas e medalhões de marmore. Marble statues and medallions..... Statues et médaillons en marbre. | " | 227.919 | 50.220 | 81.785 | 100.248 | 5,372 | 3,681 | 3\$358 | 1\$095 |
| 323 | Ladrilhos e azulejos. Mosaics and bricks for pavement..... Carrelages de terre de faïence. | " | 4.381.155 | 3.908.162 | 3.204.216 | 3.952.039 | 185,570 | 143,314 | 5\$731 | 1\$011 |

IMPORTAÇÃO GERAL DE MERCADORIAS (Continuação)
 GENERAL IMPORTS OF MERCHANDISE (Continued)
 IMPORTATION GÉNÉRALE DE MARCHANDISES (Suite)

JANEIRO A DEZEMBRO
 JANUARY TO DECEMBER
 JANVIER A DECEMBRE

| CLASSE III ARTIGOS MANUFACTURADOS MANUFACTURED ARTICLES ARTICLES MANUFACTURÉS | Unidade Unit Unité | Quantidade Quantity Quantité | | VALOR A BORDO NO BRASIL VALUE C. I. F. VALEUR A BORD AU BRÉSIL | | | | | |
|--|--------------------------|------------------------------------|------------|--|-----------|---|---------|--|---------|
| | | 1920 | 1921 | Milréis { Papier. Papier. | | Equivalente em £ esterlinas Equivalent in ££ sterling Equivalent en ££ sterling | | Por unidade em réis, papel Per unit in reis, paper Par unité en reis, papier | |
| | | | | 1920 | 1921 | 1920 | 1921 | 1920 | 1921 |
| Pedras, terras e outros minerais semelhantes (continuação). Stones, earths, and similar minerals (continued). Pierres, terres minérales similaires (suite). | | | | | | | | | |
| 324 { Telhas (exclusive de asbestos). Tiles (not including tiles of asbestos). Tuiles (non compris d'amiante). | Kilog. | 88.021 | 409.146 | 36.060 | 59.103 | 1,882 | 2,257 | \$109 | \$144 |
| 25 { Telhas de asbestos ou amiantho. Tiles of asbestos. Tuiles d'amiante. | » | 200.985 | 234.180 | 116.095 | 257.202 | 7,446 | 10,843 | \$398 | \$998 |
| 325A { Tijolos para azeite. Polishing or bath bricks. Briques pour écouret. | » | 254.620 | 20.840 | 106.375 | 14.346 | 6,207 | 506 | \$417 | \$685 |
| 326 { Tijolos refractarios e para construção. Bricks, refractory and for building. Briques réfractaires et pour constructions | » | 3.677.364 | 4.001.079 | 721.793 | 1.811.282 | 43,018 | 62,288 | \$196 | \$369 |
| 327 { Manufacturas, não especificadas. Manufactures of stones and earths, unenumerated. Articles, non dénommés. | » | 769,589 | 1.086.584 | 827.345 | 1.238.956 | 48,723 | 42,458 | \$875 | \$140 |
| Total..... | » | 11.320.635 | 12.246.295 | 6.668.589 | 8.955.009 | 395,194 | 318,780 | — | — |
| Pellos e couros. Skins and leather. Peaux et cuirs. | | | | | | | | | |
| 328 { Artigos de sellaria. Saddlery. Articles de sellerie. | Kilog. | 10.885 | 2.853 | 192.995 | 83.282 | 11,144 | 3,086 | 17\$730 | 20\$191 |
| 329 { Bolsas, estojos indispensaveis, malas e saccos. Bags, cases and trunks. Sacoche, étuis, nécessaires, malles et valises. | » | 27.700 | 7.301 | 742.591 | 225.423 | 42,588 | 8,202 | 20\$808 | 30\$875 |
| 330 { Calçados. Boots and shoes. Chaussures. | » | 12.158 | 2.677 | 238.841 | 119.552 | 15,540 | 4,577 | 10\$644 | 44\$658 |
| 331 { Correias para machinas. Belting. Courroies à machines. | » | 141.038 | 53.433 | 2.366.523 | 1.167.173 | 143,446 | 43,029 | 16\$672 | 21\$843 |
| 332 { Manufacturas, não especificadas. Manufactures of skin and leather, unenumerated. Articles, non dénommés. | » | 139.983 | 45.033 | 3.830.508 | 2.085.480 | 223,172 | 77,968 | 27\$304 | 49\$310 |
| Total..... | » | 332.664 | 111.297 | 7.371.458 | 3.680.910 | 435,899 | 136,862 | — | — |
| Perfumarias e artigos de tinturaria, pintura e outros usos. Perfumery, dyes, paints, etc. Parfumerie et articles de peinture, teinturerie et autres usages. | | | | | | | | | |
| 333 { Graxa para calçado. Boot blacking. Cirage pour chaussures. | Kilog. | 107.263 | 13.743 | 547.016 | 90.200 | 32,718 | 3,302 | 5\$000 | 6\$570 |
| 333A { Lança perfume. Perfumery in phials or tubes for carnival purposes. Lance-parfum. | » | 106.500 | 26.194 | 1.708.329 | 703.226 | 95,158 | 27,780 | 16\$040 | 26\$846 |
| 334 { Perfumarias. Perfumery. Parfumerie. | » | 824.900 | 229.160 | 11.259.926 | 5.657.874 | 659,471 | 210,731 | 13\$630 | 24\$089 |

IMPORTAÇÃO GERAL DE MERCADORIAS (Continuação)
 GENERAL IMPORTS OF MERCHANDISE (Continued)
 IMPORTATION GÉNÉRALE DE MARCHANDISES (Suite)

JANEIRO A DEZEMBRO
 JANUARY TO DECEMBER
 JANVIER A DECEMBRE

| CLASSE III ARTIGOS MANUFACTURADOS MANUFACTURED ARTICLES ARTICLES MANUFACTURÉS | Unidade Unit Unité | Quantidade Quantity Quantité | | VALOR A BORDO NO BRASIL VALUE C. I. F. VALEUR A BORD AU BRÉSIL | | | | | |
|--|--------------------------|------------------------------------|-----------|--|------------|--|---------|--|---------|
| | | 1920 | 1921 | Milréis { Papel. Paper. { Papier. | | Equivalente em ££ esterlinas Equivalent in ££ sterling Equivalent en ££ sterling | | Por unidade em réis, papel Per unit in reis, paper Par unité en reis, papier | |
| | | | | 1920 | 1921 | 1920 | 1921 | 1920 | 1921 |
| Perfumarias e artigos de tinturaria, pintura e outros usos (continuação). Perfumery, dyes, paints, etc. (continued). Parfumerie et articles de peinture, teinturerie et autres usages (suite). | | | | | | | | | |
| 335 { Tinta para escrever. Writing ink..... { Encre à écrire. | Kilog. | 189.437 | 39.010 | 483.798 | 153.078 | 28,313 | 5,762 | 2\$553 | 3\$024 |
| 336 { Tinta para impressão. Printing inks..... { Encre d'imprimerie. | " | 377.830 | 319.436 | 1.458.745 | 1.202.217 | 84,840 | 43,284 | 3\$860 | 3\$703 |
| 337 { Tinta preparada a agua. Water paints..... { Couleurs préparées à l'eau. | " | 333.783 | 91.600 | 1.007.409 | 488.639 | 59,031 | 16,678 | 3\$018 | 5\$334 |
| 338 { Tinta preparada, não especificada. Paints (prepared), unenumerated..... { Couleurs préparées, non dénommées. | " | 2.299.386 | 899.675 | 5.152.308 | 2.039.378 | 308,631 | 108,734 | 2\$240 | 3\$267 |
| 339 { Vernizes. Varnishes, all kinds..... { Vernis de toutes sortes. | " | 364.277 | 128.378 | 1.340.011 | 767.089 | 80,073 | 27,933 | 3\$078 | 5\$975 |
| Total..... | " | 4.603.376 | 1.747.196 | 22.957.542 | 12.001.800 | 1,348,235 | 444,214 | — | — |
| Productos chimicos, drogas e especialidades pharmaceuticas. Chemical products, drugs and pharmaceutical specialties. Produits chimiques, drogues et spécialités pharmaceutiques. | | | | | | | | | |
| 340 { Acido acetico. Acetic acid..... { Acide acétique. | Kilog. | 210.735 | 11.971 | 344.021 | 32.975 | 21,526 | 1,246 | 1\$632 | 2\$754 |
| 341 { Acido sulphurico. Sulphuric acid..... { Acide sulfurique. | " | 691.162 | 157.080 | 973.100 | 229.100 | 57,525 | 8,177 | 1\$407 | 1\$458 |
| 342 { Acido nitrico. Nitric acid..... { Acide nitrique. | " | 13.190 | 4.637 | 40.600 | 25.284 | 2,382 | 888 | 3\$054 | 5\$452 |
| 343 { Acido tannico (tannino). Tannic acid..... { Acide tannique (tannin). | " | 40.138 | 4.830 | 200.014 | 66.863 | 18,091 | 2,460 | 7\$225 | 13\$843 |
| 344 { Acidos, não especificados. Acids, unenumerated..... { Acides, non dénommés. | " | 458.803 | 398.447 | 1.074.038 | 1.238.411 | 104,001 | 44,345 | 3\$424 | 3\$108 |
| 345 { Adubos chimicos. Chemical manures..... { Engrais chimiques. | " | 368.024 | 2.338.082 | 160.033 | 1.049.787 | 9,810 | 35,286 | \$434 | \$448 |
| 346 { Aguas mineraes, naturais e artificiaes para uso medicinal. Mineral waters, natural and artificial for medical use..... { Eaux minerales, naturelles et artificielles. | " | 25.406 | 99.527 | 33.405 | 366.006 | 2,104 | 12,073 | 1\$318 | 3\$077 |
| 347 { Benzina. Benzine..... { Benzine. | " | 3.239 | 1.069 | 11.485 | 8.709 | 632 | 324 | 3\$545 | 5\$218 |
| 348 { Carbureto de calcio. Carbide fo calcium..... { Carburé de calcium. | " | 927.142 | 98.745 | 502.180 | 83.400 | 32,858 | 3,039 | \$641 | \$844 |
| 349 { Capsulas, drágeas, confeitos e globulos medicinaes. Capsules, pills, globules (medicinal)..... { Capsules, dragées et globules médicinaux. | " | 29.031 | 18.398 | 1.059.650 | 977.972 | 60,597 | 35,375 | 36\$500 | 53\$156 |

IMPORTAÇÃO GERAL DE MERCADORIAS (Continuação)
 GENERAL IMPORTS OF MERCHANDISE (Continued)
 IMPORTATION GÉNÉRALE DE MARCHANDISES (Suite)

JANEIRO A DEZEMBRO
 JANUARY TO DECEMBER
 JANVIER A DECEMBRE

| CLASSE III ARTIGOS MANUFACTURADOS MANUFACTURED ARTICLES ARTICLES MANUFACTURÉS | Unidade Unit Unité | Quantidade Quantity Quantité | | VALOR A BORDO NO BRASIL VALUE C. I. F. VALEUR A BORD AU BRÉSIL | | | | | | |
|--|---|------------------------------------|------------|--|-----------------------------|---|-----------|--|----------|----------|
| | | 1920 | 1921 | Milréis | Papel. Paper. Papier. | Equivalente em £ esterlinas Equivalent in ££ sterling Equivalent en ££ sterling | | Por unidade em réis, papel Per unit in réis, paper Par unité en réis, papier | | |
| | | | | | | 1920 | 1921 | 1920 | 1921 | 1920 |
| Productos químicos, etc. (continuação). Chemical products, etc. (continued). Produits chimiques, etc. (suite). | | | | | | | | | | |
| 350 | { Chlorureto de cal. Chloride of lime..... Chlorure de chaux. | Kilog. | 1.481.601 | 571.885 | 962.655 | 207.135 | 57.303 | 10.634 | \$649 | \$510 |
| 351 | { Chlorureto de ethyla. Ethyl chloride..... Chloréthyle ou éther chlorhydrique. | " | 1.660 | 781 | 57.946 | 34.464 | 3.199 | 1.278 | 34\$718 | 44\$128 |
| 352 | { Glicerina. Glycerine..... Glycérine. | " | 50.437 | 7.431 | 161.321 | 38.906 | 9.556 | 1.423 | 3\$108 | 5\$235 |
| 353 | { Oleo de fígado de bacalhão. Cod liver oil and emulsion thereof..... Emulsion et huile de foie de morue. | " | 57.256 | 18.020 | 335.004 | 139.320 | 20.454 | 5.322 | 5\$850 | 7\$363 |
| 354 | { Potassa caustica. Caustic potash..... Potasse caustique. | " | 3.025 | 1.538 | 11.386 | 7.114 | 651 | 230 | 3\$762 | 4\$470 |
| 355 | { Sabão e sabonetes medicinaes. Medicinal soap..... Savon médicinal. | " | 37.603 | 6.021 | 121.524 | 45.725 | 7.440 | 1.604 | 3\$226 | 7\$504 |
| 356 | { Soda caustica. Caustic soda..... Soudo caustique. | " | 12.036.836 | 2.808.088 | 8.523.008 | 2.566.532 | 506.180 | 86.680 | \$708 | \$885 |
| 356A | { Vaselina. Vaseline..... Vaseline. | " | 100.174 | 40.871 | 407.470 | 250.482 | 25.043 | 0.032 | 4\$007 | 6\$128 |
| 357 | { Não especificados. Unenumerated..... Non dénommés. | " | 17.383.394 | 8.136.109 | 38.608.062 | 23.962.557 | 2.306.800 | 862.218 | 2\$226 | 2\$045 |
| | Total..... | " | 33.949.026 | 14.815.980 | 54.367.661 | 31.420.742 | 3,246,230 | 1,121,643 | — | — |
| Seda. Silk. Soie. | | | | | | | | | | |
| 358 | { Fitas. Ribbons..... Rubans. | Kilog. | 19.913 | 9.155 | 2.477.768 | 1.005.796 | 138.680 | 70.956 | 124\$420 | 208\$100 |
| 359 | { Gravatas. Neckties..... Cravates. | " | 2.168 | 666 | 332.218 | 168.543 | 19.280 | 6.327 | 153\$237 | 253\$067 |
| 360 | { Passamaneria de seda, alamares, tranças, requifes, etc. Braids, loops, and other trimmings..... Passanterie de soie, tresses, lisérés, etc. | " | 2.509 | 1.208 | 230.250 | 134.265 | 13.490 | 4.716 | 91\$760 | 111\$146 |
| 361 | { Rendas e entremeios. Lace..... Dentelles et entre-deux. | " | 872 | 197 | 275.919 | 71.355 | 15.440 | 2,580 | 316\$420 | 362\$208 |
| 362 | { Roupas feitas. Wearing apparel..... Confections et habillements. | " | 9.650 | 3.334 | 960.928 | 571.373 | 57.668 | 20,406 | 90\$185 | 171\$377 |
| 363 | { Tecidos. Piece goods..... Tissus. | " | 139.674 | 63.931 | 15.367.146 | 7.150.474 | 892.968 | 267,232 | 110\$021 | 111\$846 |
| 364 | { Manufacturas, não especificadas. Manufactures, unenumerated..... Articles, non dénommés. | " | 31.575 | 9.072 | 4.144.516 | 1.515.076 | 252.336 | 57,387 | 131\$259 | 167\$005 |
| | Total..... | " | 206.370 | 87.563 | 23.788.745 | 11.516.882 | 1,389,874 | 429,604 | — | — |

IMPORTAÇÃO GERAL DE MERCADORIAS (Continuação)
GENERAL IMPORTS OF MERCHANDISE (Continued)
IMPORTATION GÉNÉRALE DE MARCHANDISES (Suite)

JANEIRO A DEZEMBRO
JANUARY TO DECEMBER
JANVIER A DECEMBRE

| CLASSE III ARTIGOS MANUFATURADOS MANUFACTURED ARTICLES ARTICLES MANUFACTURÉS | Unidade Unit Unité | Quantidade Quantity Quantité | | VALOR A BORDO NO BRASIL VALUE C. I. F. VALEUR A BORD AU BRÉSIL | | | | | | |
|---|--------------------------|------------------------------------|---------|--|-----------|---|---------|--|----------|--|
| | | 1920 | 1921 | Milréis Papel. Paper. Papier. | | Equivalente em £ esterlinas Equivalent in ££ sterling Equivalent en ££ sterling | | Por unidade em réis, papel Per unit in reis, paper Par unité en reis, papier | | |
| | | | | 1920 | 1921 | 1920 | 1921 | 1920 | 1921 | |
| Varios artigos. Sundry articles. Articles divers. | | | | | | | | | | |
| 365 Amostras de qualquer qualidade. Samples of all kinds. Echantillons de toutes sortes. | Kilog. | 114.024 | 95.038 | 981.326 | 1.039.341 | 58,712 | 37,304 | 8\$606 | 10\$936 | |
| 366 Aparelhos gymnasticos e artigos para sport e jogos athleticos. Gymnastic and sporting articles. Appareils gymnastiques et articles de sport et jeux athlétiques. | » | 31.984 | 18.059 | 500.522 | 273.130 | 30,503 | 9,950 | 15\$648 | 15\$124 | |
| 366A Aparelhos sanitarios. Sanitary ware. Appareils pour water-closet. | » | 595.501 | 432.051 | 1.459.206 | 1.765.463 | 85,155 | 65,482 | 2\$450 | 4\$077 | |
| 370 Barcos e embarcações miudas. Small boats (of iron, steel or wood). Petites embarcations (canots, etc). | » | 1.373.474 | 94.908 | 2.757.380 | 508.092 | 178,268 | 18,579 | 2\$077 | 5\$353 | |
| 371 Barracas para acampamentos civis ou militares, camas e carros, leitos de campanha e hospitaes portateis. Tents, military and civil, field beds and portable hospitals. Tentes de campements militaires ou civils, lits et voitures, lits de campagne et hôpitaux portatifs. | » | 10.744 | 10.178 | 67.606 | 40.475 | 3,891 | 1,681 | 6\$300 | 4\$566 | |
| 372 Bengalas e chicotes. Walking sticks and whips. Cannes et cravaches. | » | 7.057 | 3.475 | 105.202 | 68.914 | 6,100 | 2,418 | 14\$020 | 10\$831 | |
| 373 Bilhares e accessorios. Billiard tables and parts. Billiards, billes et accessoires. | » | 6.591 | 3.792 | 30.958 | 21.246 | 1,840 | 731 | 4\$807 | 5\$602 | |
| 374 Botões. Buttons. Boutons. | » | 245.011 | 183.111 | 4.680.314 | 4.459.166 | 270,215 | 165,180 | 19\$139 | 24\$352 | |
| 376 Brinquedos, exclusive os de borracha. Toys, except rubber toy. Jouets, non compris de caoutchouc. | » | 579.779 | 200.030 | 4.555.326 | 1.587.059 | 260,304 | 57,343 | 7\$857 | 7\$038 | |
| 377 Cachimbos, piteiras e quaesquer artigos para fumantes. Pipes, cigar and cigarette holders, and any other articles for smokers. Pipes, fume-cigarettes et autres articles pour fumeurs. | » | 75.983 | 31.430 | 1.514.158 | 883.385 | 90,107 | 32,776 | 19\$027 | 28\$106 | |
| 379 Caixas frigorificas. Ice chests. Glacières. | » | 80.222 | 15.019 | 219.515 | 51.242 | 12,673 | 2,038 | 2\$730 | 3\$411 | |
| 380 Caixas e bocetas de qualquer qualidade. Boxes and cases of all kinds. Boites de toutes sortes. | » | 55.782 | 17.968 | 310.611 | 193.440 | 17,778 | 7,341 | 5\$568 | 10\$765 | |
| 282 Canotilhos, vidrilhos e obras de passamaneria dourada, etc. Purls, glass beads, gilt lace, etc. Cannetille, verroterie et ouvrages de passamanerie dorée, etc. | » | 41.408 | 31.753 | 1.189.413 | 1.501.301 | 60,327 | 54,173 | 28\$724 | 47\$280 | |
| 383 Carteiras e porta moedas de qualquer qualidade. Pocket books and purses of all kinds. Porte feuilles, porte-monnaie de toutes sortes. | » | 3.460 | 1.363 | 158.517 | 83.495 | 9,642 | 2,972 | 45\$814 | 61\$258 | |
| 384 Chapéus de feltro. Felt hats. Chapeaux de feutre. | » | 2.441 | 543 | 412.134 | 173.088 | 24,404 | 6,963 | 168\$838 | 318\$070 | |

IMPORTAÇÃO GERAL DE MERCADORIAS (Continuação)
 GENERAL IMPORTS OF MERCHANDISE (Continued)
 IMPORTATION GÉNÉRALE DE MARCHANDISES (Suite)

JANEIRO A DEZEMBRO
 JANUARY TO DECEMBER
 JANVIER A DÉCEMBRE

| CLASSE III ARTIGOS MANUFATURADOS MANUFACTURED ARTICLES ARTICLES MANUFACTURÉS | Unidade Unit Unité | Quantidade Quantity Quantité | | VALOR A BORDO NO BRASIL VALUE C. I. F. VALEUR A BORD AU BRÉSIL | | | | | |
|--|--------------------------|------------------------------------|------------|--|------------|---|-----------|--|---------|
| | | 1920 | 1921 | Milréis { Papel. Paper. Papier. | | Equivalente em £ esterlinas Equivalent in ££ sterlings Equivalent en ££ sterlings | | Por unidade em réis, papel Per unit in reis, paper Par unité en reis, papier | |
| | | | | 1920 | 1921 | 1920 | 1921 | 1920 | 1921 |
| Varios artigos (continuação). Sundry articles (continued). Articles divers (suite). | | | | | | | | | |
| 385 { Chapéus de palha. Straw hats..... { Chapeaux de paille. | Kilog. | 10.367 | 6.068 | 1.098.083 | 541.508 | 61,105 | 20,028 | 56\$608 | 89\$230 |
| 386 { Chapéus para cabeça, não especificados. Hats, unenumerated..... { Chapeaux, non dénommés pour tête. | " | 6.587 | 2.305 | 358.498 | 231.736 | 21,573 | 8,942 | 54\$425 | 96\$758 |
| 387 { Chapéus para chuva ou sol. Umbrellas, and parasols..... { Parapluies et ombrellas. | " | 338.545 | 146.513 | 3.100.044 | 1.613.284 | 177,362 | 61,032 | 0\$150 | 11\$011 |
| 388 { Charutos, cigarros e quaesquer manufaturas de fumo. Cigars, cigarettes, and any other manufacture of tobacco..... { Cigares, cigarettas et tous autres articles de tabac. | " | 8.523 | 2.893 | 326.505 | 112.282 | 20,152 | 4,007 | 38\$315 | 38\$811 |
| 391 { Dynamite. Dynamite..... { Dynamite. | " | 280.301 | 162.343 | 1.046.331 | 1.288.974 | 63,017 | 43,073 | 3\$616 | 7\$030 |
| 392 { Estopim. Safety fuse for blasting..... { Etoupilles. | " | 51.588 | 10.538 | 248.371 | 94.270 | 14,688 | 3,262 | 4\$814 | 8\$045 |
| 393 { Explosivos, não especificados (exclusive pólvora para arrebentação de pedras). Unenumerated explosives (not including blasting powder)..... { Explosifs, non dénommés (non compris les poudres de mine). | " | 114.777 | 2.066 | 922.741 | 70.168 | 48,680 | 2,631 | 8\$030 | 38\$810 |
| 394 { Flores artificiaes. Artificial flowers..... { Fleurs artificielles. | " | 4.217 | 1.505 | 108.828 | 55.222 | 6,201 | 1,923 | 25\$800 | 30\$602 |
| 395 { Fogos de artificio. Fireworks..... { Feux d'artifice. | " | 24.093 | 3.752 | 119.154 | 26.096 | 8,018 | 1,112 | 4\$044 | 7\$195 |
| 396 { Gazolina. Gazoline..... { Gazoline. | " | 30.383.733 | 47.210.970 | 25.004.388 | 49.705.909 | 1,567,176 | 1,729,208 | \$711 | 1\$052 |
| 397 { Graza mineral para lubrificação. Lubricating mineral tallow..... { Graisse minérale pour lubrification. | " | 932.587 | 266.631 | 918.700 | 304.262 | 57,554 | 13,700 | \$985 | 1\$478 |
| 398 { Kerozene. Kerozene..... { Pétrole raffiné (kéroséne). | " | 58.499.054 | 70.520.807 | 27.514.222 | 52.404.344 | 1,691,064 | 1,801,429 | \$470 | \$660 |
| 399 { Lamparina. Night-lamps..... { Veilleuses. | " | 14.244 | 2.500 | 65.825 | 20.994 | 3,984 | 795 | 4\$621 | 8\$181 |
| 400 { Lanternas para carros e automoveis. Carriage and motor-car lamps..... { Lanternes pour voitures et automobiles. | " | 17.403 | 5.749 | 184.524 | 86.298 | 9,790 | 3,402 | 10\$602 | 15\$010 |
| 401 { Lapis de qualquer qualidade. Pencils and crayons..... { Crayons de toutes sortes. | " | 119.674 | 39.148 | 1.382.004 | 773.898 | 81,620 | 28,777 | 11\$548 | 19\$768 |
| 402 { Leques. Fans..... { Eventails. | " | 3.032 | 2.637 | 114.425 | 151.522 | 6,785 | 5,622 | 37\$739 | 57\$459 |
| 403 { Lixa de qualquer qualidade. Sandpaper, all kinds..... { Papier de verre et d'émeri. | " | 188.800 | 70.692 | 634.034 | 390.990 | 36,846 | 13,901 | 3\$358 | 5\$530 |

IMPORTAÇÃO GERAL DE MERCADORIAS (Continuação)
GENERAL IMPORTS OF MERCHANDISE (Continued)
IMPORTATION GÉNÉRALE DE MARCHANDISES (Suite)

JANEIRO A DEZEMBRO
JANUARY TO DECEMBER
JANVIER A DECEMBRE

| CLASSE III ARTIGOS MANUFATURADOS MANUFACTURED ARTICLES ARTICLES MANUFACTURÉS | Unidade Unit Unité | Quantidade Quantity Quantité | | VALOR A BORDO NO BRASIL VALUE C. I. F. VALEUR A BORD AU BRÉSIL | | | | | |
|---|----------------------------|------------------------------------|-------------|--|------------|--|-----------|--|--------------|
| | | 1920 | 1921 | Milréis | | Equivalent in ££ esterlinas Equivalent in ££ sterling's | | Por unidade em réis, papel Per unit in reis, paper Par unité en reis, papier | |
| | | | | 1920 | 1921 | 1920 | 1921 | 1920 | 1921 |
| Varios artigos (continuação). Sundry articles (continued). Articles divers (suite). | | | | | | | | | |
| 406 { Manufacturas de celuloide. Manufactures of celluloid. Articles de celluloid. | Kilog. | 14.665 | 6.403 | 700.423 | 341.088 | 41.323 | 13.268 | 47\$701 | 53\$303 |
| 407 { Mascaras. Mask. Masques. | " | 2.256 | 632 | 53.174 | 24.344 | 2.811 | 929 | 23\$570 | 38\$518 |
| 408 { Navios a vapor ou a vela. Steam and sailing vessels. Navires et bateaux à vapeur ou à voile. | Unidade Number Unité | 9 | 42 | 2.445.197 | 7.223.328 | 153.980 | 262.956 | 271.088\$555 | 171.984\$000 |
| 409 { Oleos para lubrificação. Lubricating oils. Huiles à lubrifier. | Kilog. | 15.092.342 | 12.328.282 | 13.816.400 | 14.024.785 | 819.470 | 526.575 | \$015 | \$210 |
| 409A { Oleos minerais usados como combusti- vel. Mineral fuel oil. Huile minérale employée comme com- bustible. | " | 228.651.328 | 261.958.731 | 21.347.575 | 36.438.455 | 1.234.322 | 1.205.142 | \$003 | \$130 |
| 410 { Parafina. Paraffin. Paraffine. | " | 552.017 | 426.570 | 653.791 | 501.258 | 40.625 | 16.405 | 1\$184 | 1\$175 |
| 411 { Pennas de escrever. Steel pens. Plumes métalliques. | " | 28.346 | 12.916 | 1.018.302 | 741.462 | 59.608 | 26.406 | 35\$024 | 57\$406 |
| 413 { Pentas de qualquer qualidade. Combs of all kinds. Peignes de toutes sortes. | " | 49.920 | 14.726 | 2.095.673 | 770.774 | 121.174 | 29.439 | 41\$080 | 52\$341 |
| 414 { Phosphoros. Matches. Allumettes. | " | 231 | 96 | 778 | 1.028 | 30 | 41 | 3\$367 | 10\$708 |
| 415 { Polvilho. Starch. Amidon. | " | 530.254 | 144.623 | 743.300 | 227.154 | 46.320 | 7.897 | 1\$378 | 1\$570 |
| 416 { Polvora para arrebenção de pedras. Blasting powder. Poudre de mine. | " | | 567 | | 1.368 | | 55 | | 2\$412 |
| 417 { Quadros e espelhos com molduras. Pictures and mirrors with frames. Tableaux et miroirs encadrés. | " | 80.305 | 36.722 | 649.610 | 406.488 | 37.535 | 17.051 | 8\$089 | 12\$703 |
| 418 { Relogios de algibeira. Watches. Montres. | " | 22.382 | 3.193 | 2.735.810 | 1.130.070 | 169.652 | 41.770 | 122\$232 | 353\$921 |
| 418A { Relogios despertadores. Alarm clocks. Reveille-matin. | " | 69.451 | 16.426 | 861.049 | 217.021 | 50.920 | 8.206 | 12\$307 | 13\$212 |
| 418B { Relogios de parede e de mesa. Clocks. Pendule et horloge de table. | " | 119.158 | 51.516 | 875.682 | 442.364 | 52.828 | 16.127 | 7\$348 | 8\$586 |
| 419 { Ruberoide em chapas ou lençol. Rubberoid, plates and sheets. Linoleum en feuilles ou découpé. | " | 322.625 | 136.080 | 274.128 | 172.390 | 16.415 | 5.840 | \$840 | 1\$266 |
| 420 { Sabão e saponaceos sem perfume. Soap, unscented. Savons, non parfumés. | " | 483.096 | 150.409 | 817.421 | 326.035 | 50.179 | 11.846 | 1\$692 | 2\$167 |
| 421 { Saccos vazios de retorno. Empty bags (returned). Sacs vides en retour. | " | | 330 | | 1.068 | | 46 | | 3\$236 |

IMPORTAÇÃO GERAL DE MERCADORIAS (Continuação)
 GENERAL IMPORTS OF MERCHANDISE (Continued)
 IMPORTATION GÉNÉRALE DE MARCHANDISES (Suite)

JANEIRO A DEZEMBRO
 JANUARY TO DECEMBER
 JANVIER A DECEMBRE

| CLASSE III ARTIGOS MANUFACTURADOS MANUFACTURED ARTICLES ARTICLES MANUFACTURÉS | Unidade Unit Unité | Quantidade Quantity Quantité | | VALOR A BORDO NO BRASIL VALUE C. I. F. VALEUR A BORD AU BRÉSIL | | | | | | |
|---|--|------------------------------------|-------------|--|---------------------------|---------------------------|-------------------------|----------------------------|--------|--------|
| | | 1920 | 1921 | Mil-réis | | Equivalent in ££ sterling | | Por unidade em réis, papel | | |
| | | | | Papel. Paper. Papier. | Equivalent in ££ sterling | Equivalent in ££ sterling | Per unit in réis, paper | Per unit in réis, paper | | |
| 1920 | 1921 | 1920 | 1921 | 1920 | 1921 | 1920 | 1921 | | | |
| Vários artigos (continuação). Sundry articles (continued). Articles divers (suite). | | | | | | | | | | |
| 422 | { Specimens para museus. Specimens for museums. Spécimens pour musées. | Kilog. | 082 | 236 | 8.700 | 9.366 | 530 | 204 | 128750 | 308086 |
| 423 | { Vêlas de cêra, de espermacete, de stearina e de sebo. Wax, spermaceti, stearina and tallow candles. Bougies en cire, en spermacét, en stéarino et en suif. | " | 20.324 | 7.413 | 59.604 | 34.904 | 3.417 | 1.358 | 28992 | 48716 |
| 424 | { Vêlas incandescentes. Incandescent mantles. Mantions pour becs Auer. | " | 2.326 | 3.178 | 139.410 | 137.680 | 8.661 | 4.792 | 598939 | 438322 |
| 424A | { Artigos não especificados, para escritório e para collegios. Stationery for bureaux and schools. Articles pour bureaux et pour écoles. | " | 518.666 | 222.737 | 2.880.601 | 2.032.827 | 169.132 | 75.907 | 58565 | 98126 |
| 424B | { Artigos não especificados, para iluminação a gaz, a alcool e a petroleo. Illuminating appliances. Appareils d'éclairage. | " | 228.152 | 96.107 | 2.100.887 | 1.278.554 | 129.892 | 47.190 | 08602 | 138303 |
| 425 | { Não especificados. Unenumerated. Non dénommés. | " | 902.405 | 488.024 | 7.244.326 | 4.152.171 | 438.888 | 149.281 | 88027 | 88508 |
| | Total | " | 347.939.916 | 404.711.808 | 144.617.053 | 192.313.986 | 8.581.711 | 6.766.700 | — | — |
| | Total classe III | Tons. | 825.059 | 736.137 | 1.157.528.159 | 1.015.845.072 | 68.309.551 | 36.501.839 | — | — |

CLASSE IV.

Artigos destinados à alimentação e forragens.
 Food stuffs and fodder.
 Articles destinés à l'alimentation et fourrages.

Bebidas.
 Drinks.
 Boissons.

| | | | | | | | | | | |
|------|--|--------|---------|---------|-----------|-----------|---------|--------|-------|-------|
| 426 | { Aguas minerais de mesa (naturaes e artificiaes). Mineral waters for the table. Eaux minérales de table. | Kilog. | 594.450 | 200.051 | 661.404 | 431.164 | 41.885 | 15.471 | 18112 | 28148 |
| 426A | { Bebidas alcoolicas e fermentadas. Alcoholic and fermented beverages. Boissons alcooliques et fermentées. | " | 759.155 | 246.890 | 3.172.540 | 1.621.613 | 197.264 | 59.030 | 48179 | 68568 |
| 427 | { Cerveja. Beer. Bière. | " | 499.141 | 38.084 | 1.044.394 | 128.739 | 64.933 | 4.438 | 28092 | 38380 |
| 428 | { Licores e xaropes. Liquors and syrups. Liqueurs et sirops. | " | 120.106 | 58.317 | 634.078 | 345.994 | 37.842 | 12.612 | 58281 | 58932 |
| 9 | { Succo de maçãs. Apple juice. Jus de pommes. | " | 1.327 | 1.111 | 3.956 | | 242 | | 28981 | |

IMPORTAÇÃO GERAL DE MERCADORIAS (Continuação)
GENERAL IMPORTS OF MERCHANDISE (Continued)
IMPORTATION GÉNÉRALE DE MARCHANDISES (Suite)

JANEIRO A DEZEMBRO
JANUARY TO DECEMBER
JANVIER A DECEMBRE

| CLASSE IV ARTIGOS DESTINADOS À ALIMENTAÇÃO E FORRAGENS FOOD STUFFS AND FODDER ARTICLES DESTINÉS À L'ALIMENTATION ET FOURRAGES | Unidade Unit Unité | Quantidade Quantity Quantité | | VALOR A BORDO NO BRASIL VALUE C. I. F. VALEUR A BORD AU BRÉSIL | | | | | | |
|--|--|------------------------------------|--------------------|--|-----------------------------|---|-------------------|--|-------|-------|
| | | 1920 | 1921 | Milréis | Papéis Paper. Papier. | Equivalente em £ esterlinas Equivalent in ££ sterling Equivalent en ££ sterling | | Por unidade em réis, papel Per unit in reis, paper Par unité en reis, papier | | |
| | | | | | | 1920 | 1921 | 1920 | 1921 | 1920 |
| Bebidas (continuação). Drinks (continued). Boissons (suite). | | | | | | | | | | |
| 430 | Succo de uvas. Grape juice. Jus de raisins. | Kilog. | 94.121 | 7.899 | 253.218 | 20.015 | 14.246 | 792 | 28600 | 28533 |
| 431 | Vermouth, bitter e bebidas semelhantes. Vermouth, bitter and similar beverages. Vermouth, bitter et boissons similaires. | " | 1.696.716 | 801.665 | 3.793.472 | 2.817.758 | 230.040 | 106.575 | 28235 | 38514 |
| 432 | Champagne e outras vinhos espumantes. Champagne. Champagne et autres vins mousseux. | " | 579.319 | 91.177 | 3.297.769 | 813.457 | 198.891 | 30.726 | 58602 | 6250 |
| 433 | Vinho fino (Porto e semelhantes). Sweet wines (Porto and similar). Vin fin (Porto et similaires). | " | 3.438.270 | 1.555.839 | 10.680.094 | 6.348.813 | 642.872 | 230.405 | 38106 | 48080 |
| 435 | Vinho comum. Table wines. Vins ordinaires. | " | 33.357.141 | 15.723.780 | 33.643.483 | 21.614.762 | 2,098,104 | 771,308 | 18008 | 18374 |
| 436 | Bebidas, não especificadas. Unenumerated. Boissons, non dénommées. | " | 85.270 | 13.862 | 161.668 | 56.635 | 9,885 | 1,992 | 1895 | 4885 |
| | Total | " | 41.225.085 | 18.738.170 | 57.346.736 | 34.228.980 | 3,536,204 | 1,233,529 | | |
| Cereais, farinhas e grãos alimentícios. Grain and flour. Céréales, farines et graines alimentaires. | | | | | | | | | | |
| 437 | Arroz. Rice. Riz. | Kilog. | 6.393 | 7.162 | 9.052 | 7.765 | 613 | 256 | 18115 | 1884 |
| 438 | Aveia. Oats. Avoine. | " | 698.431 | 316.506 | 201.157 | 161.800 | 12,963 | 5,921 | 8330 | 8511 |
| 439 | Cevada em grão. Barley. Orge. | " | 99.000 | 109.147 | 40.600 | 114.124 | 2,624 | 3,521 | 8110 | 8573 |
| 440 | Farinha de trigo. Wheat flour. Farine de blé. | " | 109.379.048 | 65.606.756 | 80.723.607 | 47.752.201 | 4,927,254 | 1,650,182 | 8738 | 8727 |
| 441 | Farinha de milho. Corn flour. Farine de maïs. | " | 511.402 | 53.697 | 564.775 | 92.877 | 34,830 | 3,701 | 18104 | 18720 |
| 442 | Farinhas e feculas, não especificadas. Flours and meals, unenumerated. Farines et féculs, non dénommées. | " | 517.051 | 110.084 | 952.600 | 346.907 | 59,578 | 12,228 | 18741 | 38152 |
| 443 | Feijão e favas. Beans, all kinds. Haricots et fèves. | " | 367.284 | 240.992 | 101.713 | 131.393 | 6,823 | 4,318 | 8276 | 8515 |
| 444 | Milho. Indian corn or maize. Maïs. | " | 2.876.045 | 25.514 | 461.937 | 7.344 | 32,093 | 251 | 8161 | 8287 |
| 445 | Trigo em grão. Wheat. Blé. | " | 281.478.468 | 378.552.393 | 141.067.860 | 189.026.347 | 8,929,988 | 6,631,810 | 8501 | 8499 |
| 446 | Cereais e grãos, não especificados. Cereals and grains, unenumerated. Céréales et graines, non dénommées. | " | 961.027 | 710.582 | 625.601 | 700.655 | 39,378 | 23,711 | 8050 | 8986 |
| | Total | " | 396.834.158 | 445.822.833 | 224.751.962 | 239.341.601 | 14,017,053 | 8,344,899 | | |

IMPORTAÇÃO GERAL DE MERCADORIAS (Continuação)
 GENERAL IMPORTS OF MERCHANDISE (Continued)
 IMPORTATION GÉNÉRALE DE MARCHANDISES (Suite)

JANEIRO A DEZEMBRO
 JANUARY TO DECEMBER
 JANVIER A DECEMBRE

| CLASSE IV ARTIGOS DESTINADOS À ALIMENTAÇÃO E FORRAGENS FOOD STUFFS AND FODDER ARTICLES DESTINÉS A L'ALIMENTATION ET FOURRAGES | Unidade Unit Unité | Quantidade Quantity Quantité | | VALOR A BORDO NO BRASIL VALUE C. I. F. VALEUR A BORD AU BRÉSIL | | | | | |
|---|--------------------------|------------------------------------|------------|--|------------|--|-----------|--|---------|
| | | 1920 | 1921 | Milréis | | Equivalentes em £ esterlinas Equivalent in ££ sterling Equivalent en ££ sterling | | Por unidade em réis, papel Per unit in reis, paper Par unité en reis, papier | |
| | | | | 1920 | 1921 | 1920 | 1921 | 1920 | 1921 |
| Conservas e extractos. Preserves and extracts. Conserves et extraits. | | | | | | | | | |
| 447 { Azeltonas. Olives..... Olives. | Kilog. | 2.302.192 | 670.413 | 3.709.614 | 1.201.335 | 226.149 | 42.911 | 1\$575 | 1\$791 |
| 448 { Bacalhão. Codfish..... Morue. | " | 29.538.005 | 17.821.552 | 44.226.895 | 35.062.217 | 2.880.052 | 1.264.791 | 1\$497 | 1\$667 |
| 449 { Banha. Lard..... Saindoux. | " | 8.895 | 725 | 15.318 | 937 | 952 | 34 | 1\$722 | 1\$292 |
| 450 { Conservas e extractos de carne, não especificados. Preserved meat and extracts, unenumerated. Conserves et extraits de viande, non dénommés. | " | 36.325 | 27.208 | 263.388 | 274.183 | 16.272 | 9.903 | 7\$250 | 10\$077 |
| 451 { Conservas e extractos de fructas, não especificados. Preserved fruit and extracts, unenumerated. Conserves et extraits de fruits, non dénommés. | " | 203.607 | 37.126 | 621.235 | 145.165 | 39.024 | 5.655 | 2\$355 | 3\$910 |
| 452 { Conservas e extractos de legumes, não especificados. Preserved vegetables and extracts, unenumerated. Conserves et extraits de légumes, non dénommés. | " | 1.559.701 | 350.208 | 2.908.912 | 952.921 | 176.178 | 36.916 | 1\$919 | 2\$720 |
| 453 { Conservas e extractos de peixe, não especificados. Preserved fish and extracts, unenumerated. Conserves et extraits de poisson, non dénommés. | " | 2.348.740 | 1.048.330 | 5.772.693 | 3.112.115 | 356.192 | 117.219 | 2\$157 | 2\$068 |
| 454 { Presuntos. Hams..... Jambons. | " | 78.750 | 4.902 | 361.775 | 41.555 | 22.791 | 1.571 | 4\$593 | 8\$477 |
| 455 { Toucinho. Bacon..... Lard. | " | 4.813 | 58 | 21.014 | 822 | 1.364 | 27 | 4\$339 | 14\$172 |
| 456 { Xarque. Jerked beef..... Viande sèche (xarque). | " | 4.455.821 | 4.342.915 | 6.844.526 | 8.178.064 | 444.309 | 274.118 | 1\$536 | 1\$873 |
| Total..... | " | 40.686.988 | 24.393.506 | 64.890.370 | 48.959.344 | 4.163.793 | 1.752.266 | | |
| Fructas de mesa. Fruits and nuts (edible). Fruits de table. | | | | | | | | | |
| 457 { Amendoas. Almonds..... Amandes. | Kilog. | 345.443 | 147.516 | 947.688 | 536.814 | 53.211 | 17.779 | 2\$713 | 3\$639 |
| 458 { Avellãs. Hazelnuts..... Noisette. | " | 208.131 | 77.166 | 385.493 | 143.435 | 20.568 | 1.899 | 1\$852 | 1\$851 |
| 459 { Castanhas. Chestnuts..... Châtaignes. | " | 859.213 | 2.005.498 | 1.004.094 | 2.853.056 | 50.176 | 93.283 | 1\$168 | 1\$381 |
| 460 { Maçãs. Apples..... Pommes. | " | 1.258.987 | 656.458 | 1.878.565 | 1.575.719 | 113.237 | 51.194 | 1\$492 | 2\$400 |

IMPORTAÇÃO GERAL DE MERCADORIAS (Continuação)
 GENERAL IMPORTS OF MERCHANDISE (Continued)
 IMPORTATION GÉNÉRALE DE MARCHANDISES (Suite)

JANEIRO A DEZEMBRO
 JANUARY TO DECEMBER
 JANVIER A DECEMBRE

| CLASSE IV ARTIGOS DESTINADOS À ALIMENTAÇÃO E FORRAGENS FOOD STUFFS AND FODDER ARTICLES DESTINÉS À L'ALIMENTATION ET FOURRAGES | Unidade Unit Unité | Quantidade Quantity Quantité | | VALOR A BORDO NO BRASIL VALUE C. I. F. VALEUR A BORD AU BRÉSIL | | | | | |
|--|--------------------------|------------------------------------|-----------|--|------------------------------|--|---------|--|-------|
| | | 1920 | 1921 | Mil-réis | Papell. Paper. Papier. | Equivalente em ££ esterlinas Equivalent in ££ sterling Equivalent en ££ sterling | | Per unidade em réis, papel Per unit in reis, paper Par unité en reis, papier | |
| | | | | | | 1920 | 1921 | 1920 | 1921 |
| Fructas de mesa (continuação). Fruits and nuts (edible) (continued). Fruits de table (suite). | | | | | | | | | |
| 461 Nozes. Walnuts. Noix. | Kilog. | 542.495 | 260.860 | 1.068.601 | 539.407 | 55,939 | 18,313 | 18969 | 28067 |
| 462 Peras. Pears. Poires. | " | 717.198 | 380.368 | 1.239.461 | 1.034.935 | 72,442 | 35,585 | 18728 | 28720 |
| 463 Uvas. Grapes. Raisin. | " | 1.047.334 | 578.041 | 1.887.021 | 1.195.067 | 99,880 | 40,113 | 18801 | 28067 |
| 464 Fructas secas, não especificadas. Dried fruits, unenumerated. Fruits secs, non dénommés. | " | 1.547.704 | 303.300 | 5.113.474 | 1.325.049 | 294,713 | 46,854 | 38309 | 48308 |
| 465 Fructas verdes, não especificadas. Fresh fruits, unenumerated. Fruits frais, non dénommés. | " | 826.294 | 659.959 | 1.208.020 | 1.188.161 | 72,705 | 40,402 | 18461 | 18800 |
| Total | " | 7.352.799 | 5.129.457 | 14.732.414 | 10.391.643 | 832,971 | 354,427 | | |
| Legumes e verduras. Green and dried vegetables. Légumes. | | | | | | | | | |
| 466 Legumes e verduras secas. Green and dried vegetables. Légumes et plantes potagères secs. | Kilog. | 20.077 | 5.669 | 53.558 | 39.467 | 3,261 | 1,545 | 28067 | 68061 |
| 467 Legumes verdes. Fresh vegetables. Légumes frais. | " | 80 | 659 | 50 | 624 | 4 | 25 | 8737 | 8946 |
| Total | " | 20.157 | 6.328 | 53.617 | 40.091 | 3,265 | 1,570 | | |
| Leite e seus derivados. Milk and its products. Lait et sous-produits. | | | | | | | | | |
| 468 Leite em conserva. Condensed milk. Lait conservé. | Kilog. | 1.241.538 | 262.640 | 3.682.742 | 1.165.406 | 220,604 | 39,174 | 28966 | 48497 |
| 469 Manteiga. Butter. Beurre. | " | 75.807 | 1.306 | 456.108 | 12.600 | 28,171 | 434 | 68011 | 98716 |
| 470 Queijos. Cheese. Fromages. | " | 555.210 | 66.972 | 2.018.953 | 474.377 | 130,794 | 16,400 | 38036 | 78083 |
| Total | " | 1.872.615 | 330.918 | 6.157.803 | 1.652.473 | 379,569 | 56,308 | | |
| Diversos. Sundries. Divers. | | | | | | | | | |
| 471 Alho. Garlic. Ail. | Kilog. | 997.739 | 882.313 | 2.035.071 | 1.516.080 | 119,806 | 51,169 | 28039 | 18718 |
| 472 Açúcar. Sugar. Sucre. | " | 5.950 | 1.279 | 15.459 | 4.184 | 804 | 161 | 28508 | 38271 |
| 473 Azeite de oliveira. Olive oil. Huile d'olive. | " | 4.414.693 | 555.195 | 21.709.974 | 2.963.000 | 1.334.972 | 105,074 | 48017 | 58886 |

IMPORTAÇÃO GERAL DE MERCADORIAS (Continuação)
 GENERAL IMPORTS OF MERCHANDISE (Continued)
 IMPORTATION GÉNÉRALE DE MARCHANDISES (Suite)

JANEIRO A DEZEMBRO
 JANUARY TO DECEMBER
 JANVIER A DÉCEMBRE

| CLASSE IV ARTIGOS DESTINADOS À ALIMENTAÇÃO E FORRAGENS FOOD STUFFS AND FODDER ARTICLES DESTINÉS À L'ALIMENTATION ET FOURRAGES | Unidade Unit Unité | Quantidade Quantity Quantité | | VALOR A BORDO NO BRASIL VALUE C. I. F. VALEUR A BORD AU BRÉSIL | | | | | |
|--|--------------------------|------------------------------------|------------|--|--------------------|--|------------|--|---------|
| | | 1920 | 1921 | Mil-réis | Papier. Papier. | Equivalente em £ esterlinas Equivalent in ££ sterling | | Por unidade em réis, papel Per unit in reis, paper Par unité en reis, papier | |
| | | | | | | 1920 | 1921 | 1920 | 1921 |
| Diversos (continuação). Sundries (continued). Divers (suite). | | | | | | | | | |
| 474 Batatas. Potatoes. Pommes de terre. | Kilog. | 7.505.142 | 2.180.111 | 1.781.723 | 1.093.290 | 108.640 | 38.860 | \$237 | \$501 |
| 475 Biscoitos e bolachas. Biscuits and ship biscuits. Biscuits et gâteaux secs. | " | 97.189 | 20.857 | 435.180 | 131.004 | 25.975 | 4.835 | 4\$477 | 6\$281 |
| 476 Cebolas. Onions. Oignons. | " | 953.456 | 146.708 | 571.650 | 129.648 | 31.842 | 4.361 | \$599 | \$883 |
| 477 Chá. Tea. Thé. | " | 269.954 | 54.690 | 1.477.725 | 550.846 | 93.143 | 19.164 | 5\$084 | 10\$072 |
| 478 Chocolate. Chocolate. Chocolat. | " | 34.371 | 5.975 | 374.686 | 53.871 | 20.347 | 1.063 | 10\$901 | 9\$016 |
| 479 Confeitos e doces. Confectionery and sweets. Confiture et bombons. | " | 52.583 | 18.933 | 265.006 | 116.971 | 15.704 | 4.181 | 5\$039 | 0\$178 |
| 480 Especiarias. Spices. Épices. | " | 1.788.346 | 421.359 | 3.594.528 | 946.287 | 233.408 | 33.023 | 2\$809 | 2\$245 |
| 481 Massas alimentícias. Macaroni, etc. Pâtes alimentaires. | " | 2.653 | 515 | 4.584 | 657 | 275 | 22 | 1\$727 | 1\$333 |
| 482 Ovos. Eggs. Oufs. | " | 273 | | 3.210 | | 161 | | 11\$758 | |
| 483 Sal comum (exceto de mesa) Salt, rock and white (except table salt) Sel ordinaire, non raffiné. | " | 72.035.504 | 38.861.924 | 4.711.060 | 4.201.055 | 205.332 | 150.287 | \$015 | \$108 |
| 484 Vinagre. Vinegar. Vinaigre. | " | 182.366 | 102.362 | 172.311 | 98.274 | 10.273 | 3.005 | \$044 | \$060 |
| 485 Artigos destinados à alimentação, não especificados. Food stuffs, unenumerated. Articles destinés à l'alimentation, non dénommés. | " | 387.523 | 122.903 | 948.105 | 428.007 | 58.160 | 15.709 | 2\$446 | 3\$487 |
| Total | " | 88.717.742 | 43.375.209 | 38.100.272 | 12.233.804 | 2.348.851 | 422.414 | | |
| Total Artigos destinados à alimentação. Food stuffs. Articles destinés à l'alimentation. | Tons. | 576.710 | 537.706 | 406.033.174 | 345.857.936 | 25.311.700 | 12.175.413 | | |
| Forragens. Fodder. Fourrages. | | | | | | | | | |
| 486 Alfafa. Lucerne or hay. Luzerne. | Kilog. | 14.781.538 | 10.651.700 | 2.820.667 | 2.298.450 | 178.254 | 80.026 | \$190 | \$215 |

IMPORTAÇÃO GERAL DE MERCADORIAS (Continuação)
 (GENERAL IMPORTS OF MERCHANDISE (Continued))
 IMPORTATION GÉNÉRALE DE MARCHANDISES (Suite)

JANEIRO A DEZEMBRO
 JANUARY TO DECEMBER
 JANVIER A DECEMBRE

| CLASSE V ESPECIES METALLICAS E NOTAS DE BANCO, ESTRANGEIRAS SPECIES AND BANKNOTES OF FOREIGN ISSUE ESPECES MÉTALLIQUES ET BILLETS DE BANQUE, ÉTRANGERS | Unidade Unit Unité | Quantidade Quantity Quantité | | VALOR A BORDO NO BRASIL VALUE C. I. F. VALEUR A BORD AU BRÉSIL | | | | | |
|--|----------------------------|------------------------------------|------|--|---------|---|-------|--|------|
| | | 1920 | 1921 | Milréis (Papel. Paper. Papier.) | | Equivalente em £ esterlinas Equivalent in ££ sterling Equivalent en ££ sterling | | Por unidade em réis, papel Per unit in reis, paper Par unité en reis, papier | |
| | | | | 1920 | 1921 | 1920 | 1921 | 1920 | 1921 |
| Notas de banco, estrangeiras (continuação). Banknotes of foreign issue (continued). Billets de banque, étrangers (suite). | | | | | | | | | |
| 491D { Libras esterlinas. Pounds sterling. Livres sterling. | Unidade Number Unité | 10,000 | | 155,000 | | 10,000 | | 158,500 | |
| 491E { Liras (Italianas). Liras (Italian). Liras (Italiennes). | " | | | | | | | | |
| Total..... | | | | 693.370 | | 47,296 | | | |
| Total classe V..... | | | | 2.712.870 | 164.923 | 193,111 | 7,119 | | |

RESUMO POR CLASSES
 SUMMARY BY CLASS
 RÉSUMÉ PAR CLASSES

| CLASSES | Tonelada metrica (Peso líquido) Metric tons (Net weight) Tonne métrique (Poids net) | | VALOR A BORDO NO BRASIL VALUE C. I. F. VALEUR A BORD AU BRÉSIL | | | | | |
|---|--|-----------|--|--------------|---|------------|---|-------|
| | 1920 | 1921 | Milréis (Papel. Paper. Papier.) | | Equivalente em £ esterlinas Equivalent in ££ sterling Equivalent en ££ sterling | | % sobre o valor total % upon value of total % sur la valeur total | |
| | | | 1920 | 1921 | 1920 | 1921 | 1920 | 1921 |
| CLASSE I (1 a 16). Animas vivos. Live stock. Animaux vivants. | 15.727 | 3.100 | 10.437.027 | 5.131.638 | 1,152,924 | 180,750 | 0,0 | 0,3 |
| CLASSE II (17 a 123). Materias primas. Raw materials. Matières premières. | 1.631.340 | 1.107.587 | 504.730.360 | 320.671.826 | 30,047,174 | 11,528,881 | 24,0 | 19,1 |
| CLASSE III (124 a 425). Artigos manufacturados. Manufactured articles. Articles manufacturés. | 825.059 | 736.137 | 1157.528.150 | 1015.845.072 | 68,300,551 | 36,501,830 | 54,7 | 60,4 |
| CLASSE IV (426 a 488). Artigos destinados á alimentação e forragens. Food stuffs and fodder. Articles destinés à l'alimentation et fourrages. | 502.198 | 548.598 | 408.937.118 | 348.190.004 | 25,495,207 | 12,256,686 | 20,4 | 20,2 |
| Total das mercadorias. Total of merchandise. Total des marchandises. | 3.064.330 | 2.455.512 | 2090.632.664 | 1689.839.440 | 125,004,856 | 60,468,156 | 100,0 | 100,0 |
| CLASSE V (489 a 491 I). Especies metallicas e notas de banco, estrangeiras. Species and banknotes of foreign issue. Espèces métalliques et billets de banque, étrangers. | | | 2.712.870 | 164.923 | 193,111 | 7,119 | | |

[The page contains extremely faint and illegible text, likely bleed-through from the reverse side of the document. The text is scattered across the page and does not form any recognizable words or sentences.]

REPÚBLICA DE GUINEA-BISSAU
 REPUBLIC OF GUINEA-BISSAU
 REPUBLICA DA GUINÉ-BISSAU

INSTITUTO NACIONAL DE ESTADÍSTICA
 NATIONAL INSTITUTE OF STATISTICS
 INSTITUTO NACIONAL DE ESTADÍSTICA

ANO 1977
 1977

ESTADÍSTICA DE IMPORTAÇÃO
 IMPORTATION STATISTICS
 ESTADÍSTICA DE IMPORTAÇÃO

| CLASSIFICAÇÃO | UNIDADE | 1976 | 1977 | 1978 | 1979 | 1980 | 1981 | 1982 | 1983 | 1984 | 1985 | 1986 | 1987 | 1988 | 1989 | 1990 | 1991 | 1992 | 1993 | 1994 | 1995 | 1996 | 1997 | 1998 | 1999 | 2000 | 2001 | 2002 | 2003 | 2004 | 2005 | 2006 | 2007 | 2008 | 2009 | 2010 | 2011 | 2012 | 2013 | 2014 | 2015 | 2016 | 2017 | 2018 | 2019 | 2020 | 2021 | 2022 | 2023 | 2024 | 2025 |
|---|---------|------|------|------|------|------|------|------|------|------|------|------|------|------|------|------|------|------|------|------|------|------|------|------|------|------|------|------|------|------|------|------|------|------|------|------|------|------|------|------|------|------|------|------|------|------|------|------|------|------|------|
| <p style="text-align: center;"> PRINCIPAES MERCADORIAS DE IMPORTAÇÃO IMPORTS OF PRINCIPAL MERCHANDISE PRINCIPALES MARCHANDISES DE L'IMPORTATION </p> | | | | | | | | | | | | | | | | | | | | | | | | | | | | | | | | | | | | | | | | | | | | | | | | | | | |

| CLASSIFICAÇÃO | UNIDADE | 1976 | 1977 | 1978 | 1979 | 1980 | 1981 | 1982 | 1983 | 1984 | 1985 | 1986 | 1987 | 1988 | 1989 | 1990 | 1991 | 1992 | 1993 | 1994 | 1995 | 1996 | 1997 | 1998 | 1999 | 2000 | 2001 | 2002 | 2003 | 2004 | 2005 | 2006 | 2007 | 2008 | 2009 | 2010 | 2011 | 2012 | 2013 | 2014 | 2015 | 2016 | 2017 | 2018 | 2019 | 2020 | 2021 | 2022 | 2023 | 2024 | 2025 |
|---|---------|------|------|------|------|------|------|------|------|------|------|------|------|------|------|------|------|------|------|------|------|------|------|------|------|------|------|------|------|------|------|------|------|------|------|------|------|------|------|------|------|------|------|------|------|------|------|------|------|------|------|
| <p style="text-align: center;"> PRINCIPAES MERCADORIAS DE IMPORTAÇÃO IMPORTS OF PRINCIPAL MERCHANDISE PRINCIPALES MARCHANDISES DE L'IMPORTATION </p> | | | | | | | | | | | | | | | | | | | | | | | | | | | | | | | | | | | | | | | | | | | | | | | | | | | |

| CLASSIFICAÇÃO | UNIDADE | 1976 | 1977 | 1978 | 1979 | 1980 | 1981 | 1982 | 1983 | 1984 | 1985 | 1986 | 1987 | 1988 | 1989 | 1990 | 1991 | 1992 | 1993 | 1994 | 1995 | 1996 | 1997 | 1998 | 1999 | 2000 | 2001 | 2002 | 2003 | 2004 | 2005 | 2006 | 2007 | 2008 | 2009 | 2010 | 2011 | 2012 | 2013 | 2014 | 2015 | 2016 | 2017 | 2018 | 2019 | 2020 | 2021 | 2022 | 2023 | 2024 | 2025 |
|---|---------|------|------|------|------|------|------|------|------|------|------|------|------|------|------|------|------|------|------|------|------|------|------|------|------|------|------|------|------|------|------|------|------|------|------|------|------|------|------|------|------|------|------|------|------|------|------|------|------|------|------|
| <p style="text-align: center;"> PRINCIPAES MERCADORIAS DE IMPORTAÇÃO IMPORTS OF PRINCIPAL MERCHANDISE PRINCIPALES MARCHANDISES DE L'IMPORTATION </p> | | | | | | | | | | | | | | | | | | | | | | | | | | | | | | | | | | | | | | | | | | | | | | | | | | | |

PRINCIPAES MERCADORIAS DE IMPORTAÇÃO
 IMPORTS OF PRINCIPAL MERCHANDISE
 PRINCIPALES MARCHANDISES DE L'IMPORTATION

JANEIRO A DEZEMBRO

— JANUARY TO DECEMBER —

— JANVIER A DECEMBRE

| PAIZES DE PROCEDENCIA COUNTRIES OF SHIPMENT PAYS DE PROVENANCE | QUANTIDADE QUANTITY QUANTITÉ | | | | | VALOR A BORDO NO BRASIL Value C. I. F. Valeur à bord au Brésil | | | | |
|---|------------------------------------|-----------|------------|------------|------------|--|------------|------------|-------------|------------|
| | 1917 | 1918 | 1919 | 1920 | 1921 | 1917 | 1918 | 1919 | 1920 | 1921 |
| 47 Jute, em bruto. Jute, raw. Jute, en brut. | | | | | | | | | | |
| Argentina..... | 176.456 | | | | | 140.024 | | | | |
| Estados- Unidos..... | 2.310 | | 17.730 | 247.028 | | 2.032 | | 20.384 | 338.300 | |
| Grã-Bretanha..... | | | 143.545 | 119.717 | 293.743 | | | 170.346 | 172.593 | 374.114 |
| Possessão Britannica (Índia)..... | 17.527.845 | 9.040.913 | 22.836.157 | 13.760.691 | 12.131.531 | 17.318.843 | 11.290.540 | 27.972.598 | 13.305.487 | 21.035.934 |
| Total kilog..... | 17.706.611 | 9.040.913 | 22.997.432 | 14.127.436 | 12.425.274 | 17.460.899 | 11.290.540 | 28.163.328 | 13.816.380 | 22.310.048 |
| Equivalente em £ esterlinas..... | | | | | | 943,008 | 606,846 | 1,569,642 | 885,348 | 784,975 |
| 104 Carvão de pedra. Coal. Charbon de terre. | | | | | | | | | | |
| Estados- Unidos..... | 642.428 | 480.382 | 744.297 | 914.748 | 599.503 | 76.348.429 | 52.430.311 | 71.402.082 | 114.028.092 | 60.070.321 |
| Grã-Bretanha..... | 172.866 | 152.267 | 171.851 | 190.615 | 235.754 | 16.805.346 | 19.963.933 | 15.369.871 | 17.888.162 | 18.472.200 |
| Possessões Britannicas: | | | | | | | | | | |
| Canadá..... | | | 5.220 | 7.168 | | | | 579.600 | 620.224 | |
| Colônia do Cabo..... | | | | 6.098 | | | | | 717.751 | |
| Uruguay..... | 3.026 | 4.837 | 5.636 | 1.332 | 2.303 | 217.610 | 499.893 | 457.891 | 238.197 | 306.709 |
| Diversos..... | 7 | | 41 | 14 | 8.572 | 892 | | 14.256 | 892 | 782.967 |
| Total tons..... | 818.327 | 637.486 | 927.045 | 1.120.575 | 843.132 | 93.372.277 | 72.884.137 | 87.823.760 | 134.402.318 | 79.632.197 |
| Equivalente em £ esterlinas..... | | | | | | 4,905,488 | 3,918,666 | 5,084,014 | 7,802,502 | 2,813,115 |
| 105 Cimento. Cement. Ciment. | | | | | | | | | | |
| Alemanha..... | | | 565 | 13.820 | 82.555 | | | 65.299 | 1.849.176 | 11.160.753 |
| Argentina..... | 769 | 818 | 279 | 273 | 165 | | | 46.226 | 36.085 | 50.280 |
| Belgica..... | | | | 14.005 | 11.290 | | | | 2.310.153 | 2.036.711 |
| Dinamarca..... | 10.631 | | | | 16.626 | 1.254.354 | | | | 2.811.724 |
| Estados- Unidos..... | 48.572 | 37.993 | 106.389 | 76.129 | 8.005 | 8.348.081 | 7.956.277 | 18.684.230 | 11.305.784 | 1.938.501 |
| Francia..... | 817 | 38 | 156 | 883 | 2.047 | 118.199 | 13.177 | 28.004 | 172.241 | 430.830 |
| Grã-Bretanha..... | 82.171 | 8.139 | 54.135 | 47.794 | 22.536 | 4.487.526 | 1.489.082 | 9.884.429 | 7.087.170 | 5.242.095 |
| Espanha..... | 38 | 122 | 3.530 | 1.105 | 1 | 4.297 | 28.088 | 688.910 | 226.195 | 332 |
| Italia..... | 1.090 | | 2.384 | 8.189 | 10.410 | 131.243 | | 307.401 | 924.047 | 1.074.690 |
| Noruega..... | | 595 | 5.678 | 407 | 339 | | | 1.344.352 | 83.762 | 44.061 |
| Suecia..... | | | 22.810 | 7.240 | 1.025 | | | 3.855.474 | 1.598.476 | 463.443 |
| Uruguay..... | 4.432 | 4.100 | 2.235 | 1.954 | 536 | 861.101 | 819.757 | 400.248 | 331.855 | 240.695 |
| Diversos..... | 71 | | 257 | 1.187 | 737 | 10.888 | | 20.004 | 131.512 | 145.215 |
| Total tons..... | 98.591 | 51.715 | 198.418 | 172.992 | 156.872 | 15.355.638 | 10.586.554 | 35.342.586 | 26.624.446 | 26.239.399 |
| Equivalente em £ esterlinas..... | | | | | | 827,162 | 577,136 | 2,008,402 | 1,526,738 | 945,545 |
| 113 Pelles e couros preparados e curtidos. Skins and hides, tanned or otherwise prepared. Peaux et cuirs préparés et tannés. | | | | | | | | | | |
| Alemanha..... | | | | 12.268 | 14.961 | | | | 711.096 | 777.522 |
| Argentina..... | 199.221 | 247.181 | 339.872 | 514.802 | 311.559 | 1.070.656 | 2.443.570 | 2.556.074 | 3.485.692 | 2.373.012 |
| Estados- Unidos..... | 318.529 | 605.055 | 821.662 | 495.903 | 132.686 | 11.010.601 | 17.323.890 | 26.771.074 | 22.012.578 | 6.542.214 |
| Francia..... | 117.609 | 65.966 | 11.847 | 31.865 | 17.443 | 2.088.168 | 1.505.427 | 317.990 | 1.201.357 | 809.838 |
| Grã-Bretanha..... | 53.466 | 12.711 | 64.952 | 47.756 | 8.280 | 965.533 | 353.110 | 568.411 | 1.683.857 | 467.444 |
| Espanha..... | 7.535 | 14.289 | 884 | 2.595 | 9.194 | 232.524 | 250.401 | 29.628 | 126.425 | 236.850 |
| Uruguay..... | 28.391 | 247.130 | 138.611 | 321.664 | 135.991 | 337.177 | 1.833.943 | 1.790.155 | 2.026.138 | 1.263.744 |
| Diversos..... | 572 | 378 | 3.171 | 12.291 | 2.425 | 7.839 | 6.025 | 19.033 | 114.623 | 154.557 |
| Total kilog..... | 725.323 | 1.192.710 | 1.380.999 | 1.439.144 | 632.539 | 15.712.548 | 23.725.366 | 32.052.371 | 31.362.666 | 12.626.081 |
| Equivalente em £ esterlinas..... | | | | | | 822,377 | 1,269,903 | 1,872,723 | 1,980,480 | 453,666 |

PRINCIPAES MERCADORIAS DE IMPORTAÇÃO
IMPORTS OF PRINCIPAL MERCHANDISE
PRINCIPALES MARCHANDISES DE L'IMPORTATION

JANEIRO A DEZEMBRO

JANUARY TO DECEMBER

JANVIER A DECEMBRE

| PORTOS DE DESTINO PORTS OF DESTINATION PORTS DE DESTINATION | QUANTIDADE QUANTITY QUANTITÉ | | | | | VALOR A BORDO NO BRASIL Value C. I. F. Valeur à bord au Brésil | | | | |
|---|------------------------------------|-----------|------------|------------|------------|--|------------|------------|-------------|------------|
| | | | | | | Mitrés { Papél. Paper. Papier. | | | | |
| | 1917 | 1918 | 1919 | 1920 | 1921 | 1917 | 1918 | 1919 | 1920 | 1921 |
| Rio de Janeiro..... | 2.810 | | 1.984 | 191.634 | | 2.032 | | 4.888 | 204.654 | |
| Santos..... | 17.704.801 | 9.040.913 | 22.095.448 | 13.935.802 | 12.425.274 | 17.458.867 | 11.290.540 | 28.158.440 | 13.551.726 | 22.310.048 |
| Diversos..... | | | | | | | | | | |
| Total kilog..... | 17.706.611 | 9.040.913 | 22.997.432 | 14.127.436 | 12.425.274 | 17.460.899 | 11.290.540 | 28.163.328 | 13.816.380 | 22.310.048 |
| <hr/> | | | | | | | | | | |
| Manãos..... | 4.258 | | 2.900 | 841 | | 313.411 | | 128.260 | 57.242 | |
| Pará..... | 59.881 | 28.041 | 30.403 | 22.923 | 20.386 | 6.402.024 | 2.895.437 | 3.313.757 | 2.013.408 | 1.770.261 |
| Maranhão..... | 3.750 | 308 | 312 | 230 | 628 | 224.569 | 33.117 | 10.643 | 22.231 | 41.567 |
| Fortaleza..... | 2.264 | 712 | 600 | 288 | 593 | 153.891 | 48.904 | 47.935 | 24.530 | 83.534 |
| Recife..... | 68.806 | 33.087 | 73.025 | 95.261 | 38.506 | 7.576.462 | 3.991.025 | 7.023.039 | 10.502.312 | 4.164.133 |
| Bahia..... | 18.724 | 22.274 | 23.273 | 31.827 | 4.072 | 2.050.120 | 2.596.550 | 1.992.299 | 4.320.984 | 317.001 |
| Rio de Janeiro..... | 554.351 | 491.181 | 686.549 | 854.873 | 644.495 | 94.109.017 | 55.752.218 | 65.401.144 | 102.452.841 | 58.639.054 |
| Santos..... | 92.242 | 43.938 | 61.410 | 80.156 | 112.445 | 10.850.707 | 5.435.446 | 5.898.246 | 8.745.930 | 12.041.039 |
| Rio Grande..... | 7.308 | 7.058 | 18.580 | 23.081 | 14.000 | 1.047.700 | 978.917 | 2.105.661 | 3.270.262 | 1.211.064 |
| Pelotas..... | | 601 | 3.308 | 20 | 45 | | | 82.696 | 337.240 | 11.553 |
| Sant'Anna do Livramento..... | 2.953 | 10.061 | 13.899 | 805 | 3.299 | 201.355 | 1.025.100 | 1.234.156 | 86.372 | 387.497 |
| Porto Alegre..... | 1.500 | | 2.886 | 10.150 | | 181.777 | | 300.642 | 2.881.210 | |
| Diversos..... | 2.224 | 225 | 276 | 120 | 3.763 | 260.644 | 44.028 | 32.738 | 20.043 | 362.404 |
| Total tons..... | 818.327 | 637.486 | 927.045 | 1.120.575 | 843.132 | 93.372.277 | 72.884.137 | 87.823.760 | 134.402.318 | 79.632.197 |
| <hr/> | | | | | | | | | | |
| Manãos..... | 1.111 | 811 | 854 | 843 | 284 | 191.018 | 187.183 | 174.657 | 156.748 | 77.961 |
| Pará..... | 3.369 | 2.610 | 2.070 | 2.323 | 908 | 530.053 | 646.941 | 377.706 | 283.478 | 226.430 |
| Maranhão..... | 609 | 107 | 1.170 | 1.431 | 716 | 121.402 | 39.936 | 193.607 | 170.325 | 150.757 |
| Fortaleza..... | 404 | 485 | 2.632 | 1.819 | 7.311 | 101.810 | 99.842 | 417.711 | 256.675 | 1.617.707 |
| Natal..... | 387 | 67 | 1.073 | 803 | 1.187 | 58.080 | 11.389 | 164.588 | 137.183 | 256.043 |
| Cabedello..... | 800 | 27 | 728 | 1.366 | 1.461 | 206.106 | 7.447 | 130.126 | 194.600 | 296.900 |
| Recife..... | 10.342 | 2.873 | 15.394 | 16.801 | 11.663 | 2.800.967 | 610.034 | 2.090.424 | 2.533.853 | 1.751.746 |
| Maceió..... | 463 | 967 | 1.442 | 2.518 | 1.462 | 89.610 | 203.852 | 267.909 | 433.608 | 272.062 |
| Bahia..... | 5.810 | 722 | 10.372 | 6.469 | 6.467 | 823.104 | 155.790 | 1.840.473 | 928.713 | 1.117.312 |
| Rio de Janeiro..... | 34.882 | 18.320 | 94.823 | 67.034 | 64.216 | 5.436.788 | 3.415.929 | 16.784.272 | 10.762.883 | 9.912.901 |
| Santos..... | 22.639 | 8.005 | 56.576 | 54.266 | 50.467 | 3.367.415 | 1.574.221 | 9.860.650 | 7.866.843 | 8.218.592 |
| Florianopolis..... | 17 | | 47 | 916 | 311 | 2.443 | | 9.681 | 167.175 | 72.219 |
| Rio Grande..... | 4.713 | 11.328 | 4.364 | 3.432 | 4.843 | 852.546 | 2.577.659 | 857.246 | 423.542 | 978.442 |
| Pelotas..... | 485 | 482 | 282 | 626 | 232 | 80.060 | 87.732 | 54.900 | 100.787 | 55.018 |
| Porto Alegre..... | 554 | 2.317 | 3.050 | 8.556 | 3.009 | 114.835 | 487.982 | 582.013 | 1.570.653 | 774.135 |
| Sant'Anna do Livramento..... | 1.865 | 2.280 | 2.450 | 1.445 | 405 | 334.434 | 419.750 | 409.721 | 233.170 | 204.272 |
| Uruguayana..... | 66 | 85 | 200 | 408 | 300 | 8.849 | 15.999 | 42.017 | 57.202 | 81.160 |
| Diversos..... | 876 | 151 | 705 | 1.936 | 1.031 | 135.600 | 34.962 | 174.706 | 347.208 | 174.224 |
| Total tons..... | 98.591 | 51.715 | 198.418 | 172.992 | 156.872 | 15.355.638 | 10.586.554 | 35.342.586 | 26.624.446 | 26.239.399 |
| <hr/> | | | | | | | | | | |
| Pará..... | 2.922 | 1.043 | 9.247 | 13.350 | 179 | 87.728 | 50.782 | 154.653 | 103.025 | 4.639 |
| Recife..... | 17.581 | 12.161 | 7.715 | 8.757 | 2.487 | 370.781 | 304.081 | 245.427 | 338.533 | 46.356 |
| Maceió..... | 499 | 473 | 630 | 612 | 143 | 17.456 | 18.066 | 28.027 | 47.711 | 15.363 |
| Bahia..... | 9.592 | 10.785 | 8.249 | 7.307 | 216 | 283.502 | 304.409 | 274.040 | 369.196 | 14.227 |
| Rio de Janeiro..... | 332.239 | 591.800 | 696.752 | 558.130 | 243.961 | 9.713.240 | 16.306.453 | 21.031.723 | 20.027.255 | 8.624.593 |
| Santos..... | 301.581 | 486.020 | 555.051 | 700.458 | 259.192 | 4.568.964 | 5.751.780 | 9.212.780 | 9.457.916 | 3.287.760 |
| Paranaguá..... | 9.148 | 4.272 | 10.866 | 35.958 | 27.913 | 78.824 | 18.896 | 87.234 | 146.019 | 132.780 |
| Rio Grande..... | 3.190 | 5.234 | 6.988 | 2.577 | 1.580 | 59.511 | 100.160 | 134.204 | 62.833 | 22.807 |
| Pelotas..... | 5.015 | 7.832 | 3.371 | 3.102 | 1.165 | 81.357 | 88.904 | 75.942 | 74.706 | 46.802 |
| Porto Alegre..... | 29.787 | 52.151 | 62.915 | 48.678 | 48.445 | 371.478 | 676.181 | 695.726 | 519.045 | 261.507 |
| Sant'Anna do Livramento..... | 3.666 | 4.804 | 11.731 | 11.220 | 11.871 | 15.228 | 19.870 | 47.723 | 20.628 | 60.705 |
| Diversos..... | 10.163 | 14.545 | 7.484 | 48.986 | 35.387 | 64.479 | 84.275 | 64.883 | 186.199 | 108.452 |
| Total kilog..... | 725.323 | 1.192.710 | 1.380.999 | 1.439.144 | 632.539 | 15.712.548 | 23.725.366 | 32.052.371 | 31.362.666 | 12.626.081 |

PRINCIPAES MERCADORIAS DE IMPORTAÇÃO (Continuação)
 IMPORTS OF PRINCIPAL MERCHANDISE (Continued)
 PRINCIPALES MARCHANDISES DE L'IMPORTATION (Suite)

| PAIZES DE PROCEDENCIA COUNTRIES OF SHIPMENT PAYS DE PROVENANCE | QUANTIDADE QUANTITY QUANTITE | | | | | VALOR A BORDO NO BRASIL Value C. I. F. Valeur à bord au Brésil | | | | |
|---|------------------------------------|-----------|------------|------------|-----------|--|------------|------------|------------|------------|
| | | | | | | Milréis Papel. Paper. Papier. | | | | |
| | 1917 | 1918 | 1919 | 1920 | 1921 | 1917 | 1918 | 1919 | 1920 | 1921 |
| 131 Tecidos de algodão. a Piece cotton. | | | | | | | | | | |
| 135 Tissus de coton. | | | | | | | | | | |
| Allemanha..... | | | 2.123 | 30.542 | 30.776 | | | 10.043 | 705.718 | 707.301 |
| Argentina..... | 3.188 | 5.102 | 19.139 | 7.464 | 100 | 25.794 | 50.409 | 466.288 | 153.173 | 3.991 |
| Belgias..... | | | 628 | 42.471 | 11.889 | | | 2.974 | 583.204 | 136.780 |
| Estados- Unidos..... | 558.822 | 851.925 | 1.146.741 | 674.731 | 132.269 | 6.609.221 | 12.981.974 | 16.306.411 | 16.702.437 | 2.757.790 |
| Francia..... | 42.391 | 164.153 | 108.471 | 186.554 | 266.404 | 604.614 | 2.024.845 | 1.651.876 | 3.341.237 | 5.551.835 |
| Grã-Bretanha..... | 3.411.046 | 3.528.968 | 2.330.043 | 3.024.704 | 1.397.670 | 30.077.587 | 43.674.509 | 32.793.295 | 69.178.181 | 40.852.584 |
| Hespanha..... | 10.025 | 5.459 | 7.103 | 3.165 | 2.382 | 89.095 | 88.580 | 93.013 | 66.586 | 70.381 |
| Italia..... | 79.703 | 83.022 | 41.581 | 168.288 | 100.759 | 656.734 | 1.358.898 | 546.257 | 1.063.800 | 1.742.286 |
| Japão..... | 563 | 5.520 | 22.369 | 3.345 | 792 | 7.816 | 110.748 | 206.974 | 88.770 | 18.460 |
| Suissa..... | 32.164 | 23.863 | 11.583 | 116.908 | 54.979 | 844.087 | 1.076.065 | 681.808 | 5.872.609 | 3.324.577 |
| Uruguay..... | 9.095 | 27.112 | 31.160 | 4.460 | 6.188 | 82.283 | 121.488 | 222.946 | 95.519 | 145.553 |
| Diversos..... | 12.809 | 4.630 | 2.532 | 4.756 | 11.948 | 54.872 | 34.214 | 25.525 | 71.808 | 318.710 |
| Total kilog..... | 4.159.569 | 4.699.763 | 3.723.473 | 4.867.388 | 2.016.252 | 39.052.103 | 61.521.739 | 53.007.470 | 98.523.042 | 55.775.266 |
| Equivalente em £ esterlinas..... | | | | | | 2,080,731 | 3,277,575 | 3,109,126 | 5,889,790 | 1,994,401 |
| 151 Automoveis. Motor cars. Automobiles. | | | | | | | | | | |
| Unidade. Number. Unité. | | | | | | | | | | |
| Allemanha..... | | | | 204 | 124 | | | | 2.008.943 | 1.157.155 |
| Argentina..... | 19 | 33 | 29 | 20 | 9 | 47.245 | 102.752 | 70.697 | 91.356 | 96.960 |
| Belgias..... | 1 | | | 54 | 12 | 28.123 | | | 392.411 | 139.982 |
| Estados- Unidos..... | 1.574 | 1.382 | 4.438 | 9.068 | 403 | 5.419.174 | 6.188.652 | 15.137.682 | 45.016.768 | 6.420.408 |
| Francia..... | 1 | | 2 | 224 | 120 | 11.968 | | 30.853 | 1.900.138 | 2.002.757 |
| Grã-Bretanha..... | 1 | | 9 | 107 | 41 | 3.820 | | 118.922 | 1.016.026 | 1.196.898 |
| Italia..... | 5 | 2 | 11 | 131 | 236 | 36.656 | 10.213 | 60.141 | 943.696 | 1.077.090 |
| Suissa..... | | | | 29 | | | | | 390.400 | |
| Uruguay..... | 47 | 30 | 48 | 45 | 6 | 101.961 | 91.271 | 161.624 | 162.254 | 41.851 |
| Diversos..... | | 1 | | 23 | 26 | | 3.500 | | 247.136 | 265.444 |
| Total kilog..... | 1.648 | 1.448 | 4.537 | 9.914 | 977 | 5.648.947 | 6.396.388 | 15.579.919 | 52.775.218 | 13.298.054 |
| Equivalente em £ esterlinas..... | | | | | | 304,200 | 339,347 | 688,367 | 3,156,567 | 479,618 |
| 176 Arame farpado para cerca. Barbed wire. Ronces artificiellos. | | | | | | | | | | |
| Allemanha..... | | | 198.000 | 2.100.338 | 1.834.436 | | | 64.822 | 1.801.395 | 1.008.984 |
| Estados- Unidos..... | 18.764.272 | 3.361.738 | 28.980.440 | 33.375.751 | 5.453.050 | 11.111.697 | 2.423.399 | 16.798.064 | 23.151.729 | 6.222.412 |
| Francia..... | | | | 8.258.881 | 858.973 | | | | 2.249.755 | 205.426 |
| Grã-Bretanha..... | | | 88.960 | 621.642 | 192.719 | | | 80.898 | 751.439 | 294.940 |
| Hollanda..... | | | | 209.196 | 87.000 | | | | 137.208 | 38.447 |
| Diversos..... | 33.728 | 11.615 | 160.455 | 430.837 | 327.020 | 17.990 | 7.831 | 97.063 | 353.577 | 200.915 |
| Total kilog..... | 18.798.000 | 3.373.353 | 29.377.855 | 45.086.645 | 8.753.198 | 11.129.687 | 2.431.230 | 17.040.847 | 28.505.103 | 8.061.124 |
| Equivalente em £ esterlinas..... | | | | | | 599,045 | 133,542 | 1,004,657 | 1,703,687 | 327,441 |

PRINCIPAES MERCADORIAS DE IMPORTAÇÃO (Continuação)
 IMPORTS OF PRINCIPAL MERCHANDISE (Continued)
 PRINCIPALES MARCHANDISES DE L'IMPORTATION (Suite)


| PAIZES DE PROCEDENCIA COUNTRIES OF SHIPMENT PAYS DE PROVENANCE | QUANTIDADE QUANTITY QUANTITÉ | | | | | VALOR A BORDO NO BRASIL Value C. I. F. Valeur à bord au Brésil | | | | |
|--|------------------------------------|------------|------------|------------|------------|--|------------|------------|------------|------------|
| | 1917 | 1918 | 1919 | 1920 | 1921 | 1917 | 1918 | 1919 | 1920 | 1921 |
| 187 Folhas de Flandres em laminas. Tin plate in sheets. Fer-blanc en lames. | | | | | | | | | | |
| Argentina..... | 18.929 | 14.883 | 190.175 | 721.044 | | 13.545 | 10.686 | 117.401 | 584.540 | |
| Estados-Unidos..... | 13.716.029 | 9.335.786 | 16.299.251 | 23.029.145 | 4.297.589 | 14.942.468 | 11.332.159 | 15.418.358 | 23.187.492 | 6.509.773 |
| Grã-Bretanha..... | 271.455 | 65.123 | 1.450.024 | 4.215.948 | 1.759.909 | 225.244 | 134.741 | 1.191.759 | 4.374.342 | 2.463.223 |
| Uruguay..... | 897.820 | 1.633.758 | 1.558.731 | 1.205.016 | 28.950 | 670.808 | 1.226.611 | 1.163.860 | 1.183.320 | 38.622 |
| Diversos..... | 15.389 | | 161 | 1.592 | 120.185 | 28.621 | | 212 | 4.350 | 98.184 |
| Total kilog..... | 14.919.622 | 11.049.550 | 19.499.242 | 29.775.745 | 6.206.723 | 15.880.686 | 12.704.197 | 17.891.590 | 29.334.044 | 9.169.802 |
| Equivalente em £ esterlinas..... | | | | | | 851,060 | 670,186 | 1,023,073 | 1,755,800 | 304,232 |
| 316 Papel para impressão. Printing paper. Papier pour impression. | | | | | | | | | | |
| Allemanha..... | 1.621 | | 6.306 | 1.153.098 | 5.303.752 | 1.487 | | 6.656 | 1.635.062 | 6.602.946 |
| Argentina..... | 390.732 | 39.584 | 125.138 | 320.791 | 870 | 289.814 | 39.413 | 63.036 | 550.864 | 1.111 |
| Belgica..... | | | | 155.571 | 105.092 | | | | 301.423 | 218.750 |
| Estados-Unidos..... | 12.847.406 | 13.376.756 | 21.105.409 | 5.254.191 | 713.111 | 9.541.640 | 9.330.437 | 15.726.483 | 7.538.540 | 2.072.946 |
| Finlandia..... | | | 75.051 | 8.888.851 | 7.171.830 | | | 107.311 | 9.565.684 | 8.013.640 |
| França..... | 210.260 | 21.512 | 1.398 | 207.686 | 216.754 | 207.774 | 30.166 | 5.896 | 408.066 | 484.027 |
| Grã-Bretanha..... | 813.966 | 63.923 | 165.103 | 1.046.992 | 1.426.094 | 992.696 | 123.363 | 289.543 | 1.013.852 | 3.235.136 |
| Hollanda..... | 123.393 | 46.313 | 36.541 | 82.073 | 363.632 | 102.155 | 60.572 | 47.859 | 161.420 | 616.591 |
| Italia..... | 7.506 | | | 564 | 55.203 | 14.486 | | | 2.088 | 159.854 |
| Noruega..... | 5.625.408 | 1.248.510 | 3.470.160 | 9.228.106 | 3.773.165 | 4.181.436 | 1.234.937 | 2.754.404 | 10.565.694 | 0.156.440 |
| Possessões Britannicas: | | | | | | | | | | |
| Canadá..... | 32.999 | 225.159 | 25.547 | 1.278.191 | 476.516 | 14.220 | 116.078 | 17.388 | 802.022 | 488.298 |
| Terra Nova..... | | | 552.172 | | | | | 340.053 | | |
| Suecia..... | 6.877.821 | 4.237.891 | 5.307.065 | 6.913.649 | 2.850.948 | 4.270.059 | 3.180.006 | 3.522.354 | 8.046.795 | 3.357.399 |
| Diversos..... | 12.357 | 21.176 | 5.885 | 162.928 | 159.753 | 14.762 | 29.011 | 6.719 | 177.324 | 205.381 |
| Total kilog..... | 26.952.469 | 19.280.824 | 30.875.775 | 34.702.291 | 22.616.699 | 19.720.439 | 14.152.983 | 22.947.702 | 41.759.734 | 32.303.119 |
| Equivalente em £ esterlinas..... | | | | | | 1,052,420 | 751,566 | 1,311,472 | 2,380,617 | 1,238,117 |
| 356 Soda caustica. Caustic soda. Soude caustique. | | | | | | | | | | |
| Argentina..... | 46.300 | 138.192 | | 631 | | 53.277 | 329.131 | | 502 | |
| Estados-Unidos..... | 6.887.611 | 6.351.461 | 5.964.392 | 7.775.771 | 991.715 | 4.534.880 | 6.274.470 | 3.728.719 | 5.533.777 | 902.433 |
| Grã-Bretanha..... | 523.065 | 3.270.063 | 3.847.777 | 4.226.422 | 1.858.086 | 459.694 | 2.596.612 | 2.790.025 | 2.969.684 | 1.632.296 |
| Hespanha..... | | 74.557 | | | | | 170.233 | | | |
| Portugal..... | | 56.877 | | | | | 146.603 | | | |
| Diversos..... | 40.223 | 62.200 | 79.013 | 34.012 | 49.187 | 24.517 | 131.537 | 80.285 | 19.705 | 31.833 |
| Total kilog..... | 7.497.199 | 9.953.350 | 9.892.082 | 12.036.836 | 2.898.988 | 5.069.338 | 9.643.536 | 6.605.029 | 8.523.668 | 2.566.532 |
| Equivalente em £ esterlinas..... | | | | | | 269,563 | 503,598 | 383,410 | 509,180 | 80,639 |

PRINCIPAES MERCADORIAS DE IMPORTAÇÃO (Continuação)
 IMPORTS OF PRINCIPAL MERCHANDISE (Continued)
 PRINCIPALES MARCHANDISES DE L'IMPORTATION (Suite)

| PAIZES DE PROCEDENCIA COUNTRIES OF SHIPMENT PAYS DE PROVENANCE | QUANTIDADE QUANTITY QUANTITÉ | | | | | VALOR A BORDO NO BRASIL Value C. I. F. Valeur à bord au Brésil | | | | |
|--|------------------------------------|------------|-------------|------------|------------|--|------------|------------|------------|------------|
| | 1917 | 1918 | 1919 | 1920 | 1921 | 1917 | 1918 | 1919 | 1920 | 1921 |
| 396 { Gazolina. Gasoline. Gasoline. | | | | | | | | | | |
| Estados- Unidos | 17.474.850 | 11.489.730 | 24.315.299 | 31.544.270 | 34.908.176 | 9.002.085 | 9.271.207 | 14.750.967 | 23.153.180 | 40.08.119 |
| Mexico | 1.400 | 8.252.095 | 375.065 | 3.774.295 | 11.685.038 | 310 | 5.580.810 | 157.108 | 2.128.503 | 8.933.751 |
| Uruguay | 221.919 | 584.467 | 1.130.623 | 989.892 | 413.875 | 154.511 | 542.273 | 869.489 | 575.633 | 499.107 |
| Diversos | 18.748 | 148.868 | 34.886 | 75.275 | 203.881 | 10.124 | 120.091 | 28.848 | 47.072 | 188.031 |
| Total kilog. | 17.716.917 | 20.475.160 | 25.855.873 | 36.383.733 | 47.210.970 | 10.067.030 | 15.532.381 | 15.806.412 | 25.904.388 | 49.705.601 |
| Equivalente em £ esterlinas | | | | | | 544,875 | 810,130 | 943,020 | 1,507,176 | 1,720,201 |
| 398 { Kerozene. Kerosene. Pétrole raffiné (Kéroséne) | | | | | | | | | | |
| Argentina | 82.185 | 95.084 | 152.794 | 204.317 | 16.144 | 38.360 | 73.269 | 65.810 | 98.455 | 12.498 |
| Estados- Unidos | 87.362.286 | 36.553.185 | 111.047.727 | 46.444.055 | 60.275.057 | 26.314.152 | 15.518.450 | 46.811.062 | 22.621.028 | 38.143.603 |
| Mexico | | | 380.715 | 10.950.869 | 18.654.802 | | | 124.576 | 4.311.004 | 13.749.708 |
| Paraguay | 109.710 | 2.774 | 44.034 | 31.075 | 8.752 | 43.991 | 275 | 23.374 | 6.812 | 9.484 |
| Uruguay | 866.625 | 942.548 | 2.685.467 | 869.638 | 573.967 | 392.878 | 646.132 | 1.761.718 | 475.033 | 575.857 |
| Diversos | | | 51 | | 485 | | | 35 | | 3.106 |
| Total kilog. | 88.420.806 | 37.593.591 | 114.910.788 | 58.499.954 | 79.529.807 | 26.789.331 | 16.233.135 | 48.787.175 | 27.514.222 | 52.494.344 |
| Equivalente em £ esterlinas | | | | | | 1,430,714 | 862,267 | 2,876,240 | 1,691,004 | 1,801,429 |
| 435 { Vinho comum. Table wines. Vins ordinaires. | | | | | | | | | | |
| Allemanha | 2.771 | | 4.374 | 167.768 | 106.163 | 4.937 | | 17.734 | 579.473 | 309.000 |
| Argentina | 967.797 | 1.608.667 | 2.719.496 | 2.047.675 | 307.234 | 580.832 | 1.100.351 | 1.842.520 | 1.406.301 | 371.311 |
| Francia | 361.173 | 338.121 | 393.512 | 873.274 | 302.998 | 692.481 | 1.008.874 | 1.162.106 | 2.663.314 | 1.082.031 |
| Espanha | 791.532 | 897.544 | 1.272.573 | 983.636 | 614.153 | 694.401 | 963.716 | 1.092.132 | 971.080 | 783.031 |
| Italia | 2.516.734 | 2.331.760 | 1.813.033 | 3.328.229 | 4.975.101 | 2.649.825 | 2.930.078 | 3.304.009 | 9.818.344 | 7.525.933 |
| Portugal | 20.096.520 | 10.952.793 | 13.989.148 | 20.803.127 | 9.380.995 | 12.162.214 | 16.839.541 | 16.866.792 | 18.007.231 | 11.449.831 |
| Uruguay | 98.743 | 59.905 | 70.637 | 74.021 | 23.008 | 86.926 | 56.490 | 60.523 | 84.181 | 33.587 |
| Diversos | 85.598 | 39.797 | 71.159 | 79.411 | 14.128 | 59.602 | 36.388 | 52.823 | 113.559 | 157.516 |
| Total kilog. | 24.920.778 | 25.228.596 | 20.333.932 | 33.357.141 | 15.723.780 | 16.931.218 | 22.935.438 | 24.399.239 | 33.643.483 | 21.614.762 |
| Equivalente em £ esterlinas | | | | | | 890,622 | 1,223,611 | 1,438,223 | 2,098,104 | 1,771,398 |

PRINCIPAES MERCADORIAS DE IMPORTAÇÃO (Continuação)
 IMPORTS OF PRINCIPAL MERCHANDISE (Continued)
 PRINCIPALES MARCHANDISES DE L'IMPORTATION (Suite)

| PAIZES DE PROCEDENCIA COUNTRIES OF SHIPMENT PAYS DE PROVENANCE | QUANTIDADE QUANTITY QUANTITÉ | | | | | VALOR A BORDO NO BRASIL Value C. I. F. Valeur à bord au Brésil | | | | |
|--|------------------------------------|--------------------|--------------------|--------------------|--------------------|--|-------------------|--------------------|--------------------|--------------------|
| | 1917 | 1918 | 1919 | 1920 | 1921 | 1917 | 1918 | 1919 | 1920 | 1921 |
| 440 { Farinha de trigo. Wheat flour. Farine de blé. | | | | | | | | | | |
| Argentina..... | 79.529.845 | 112.681.090 | 177.542.850 | 51.346.806 | 31.185.359 | 40.050.087 | 65.538.547 | 83.365.537 | 29.384.171 | 21.972.875 |
| Estados- Unidos..... | 23.017.467 | 199.449 | 26.103.334 | 55.581.402 | 26.295.709 | 15.757.152 | 72.523 | 18.133.510 | 40.992.761 | 19.942.941 |
| Paraguay..... | 1.456.751 | 204.020 | 511.058 | 303.965 | 105.818 | 703.439 | 68.720 | 250.625 | 140.811 | 92.245 |
| Uruguay..... | 5.774.034 | 36.323.355 | 12.174.827 | 2.136.710 | 5.390.038 | 2.560.667 | 19.824.271 | 5.847.052 | 1.182.389 | 4.508.671 |
| Diversos..... | 181.422 | 31.467 | 1.645 | 10.165 | 2.629.832 | 114.650 | 24.690 | 2.886 | 14.475 | 1.235.559 |
| Total kilog..... | 109.959.519 | 149.439.381 | 216.333.723 | 109.379.048 | 65.606.756 | 59.185.995 | 85.528.757 | 107.599.610 | 80.723.607 | 47.752.291 |
| Equivalente em £ esterlinas..... | | | | | | 3,187,459 | 4,543,685 | 6,347,269 | 4,027,254 | 1,669,182 |
| 445 { Trigo em grão. Wheat. Blé. | | | | | | | | | | |
| Argentina..... | 176.088.270 | 289.278.254 | 300.422.709 | 222.274.174 | 328.012.687 | 54.308.737 | 94.680.463 | 96.025.502 | 100.699.012 | 102.283.697 |
| Chile..... | 8.348.897 | 114.006 | 18.618 | 58.285.095 | 48.226.901 | 3.087.993 | 59.332 | 14.060 | 40.137.791 | 26.448.079 |
| Estados- Unidos..... | 3.840 | 181 | | | | 2.114 | 118 | | | |
| Outras Possessões Britanni- cas..... | 3.063.905 | | 5.646.723 | | | 1.054.025 | | 2.315.054 | | |
| Uruguay..... | 4.429.598 | 8.212.637 | 5.044.674 | 919.140 | 1.712.805 | 1.482.146 | 1.950.067 | 1.555.668 | 231.037 | 294.571 |
| Diversos..... | 900 | | 1.800 | 50 | | 135 | | 270 | 20 | |
| Total kilog..... | 191.935.320 | 297.605.078 | 311.734.524 | 281.478.468 | 378.552.393 | 60.535.150 | 96.689.980 | 100.510.554 | 141.067.860 | 189.026.347 |
| Equivalente em £ esterlinas..... | | | | | | 3,148,790 | 5,173,842 | 5,903,263 | 8,929,988 | 6,631,810 |
| 448 { Bacalhão. Codfish. Morue. | | | | | | | | | | |
| Estados- Unidos..... | 1.731.191 | 745.533 | 2.315.763 | 5.622.419 | 561.996 | 1.803.210 | 1.147.030 | 3.880.013 | 8.493.935 | 1.028.380 |
| Grã-Bretanha..... | 265.410 | 170.706 | 577.119 | 1.482.461 | 970.147 | 388.900 | 411.247 | 1.278.770 | 2.725.886 | 2.678.164 |
| Noruega..... | 495.900 | 116.000 | 460.182 | 3.405.885 | 2.432.255 | 790.214 | 270.252 | 932.681 | 6.463.770 | 5.394.706 |
| Possessões Britânicas: Canadá..... | 3.285.364 | 2.023.118 | 1.720.720 | 3.816.847 | 4.277.369 | 3.503.827 | 2.702.808 | 2.908.107 | 5.788.653 | 8.577.971 |
| Nova Zelândia..... | 575.885 | | 125.200 | | | 655.966 | | 148.668 | | |
| Terra Nova..... | 14.204.088 | 18.689.087 | 12.770.057 | 14.860.584 | 9.367.309 | 14.281.636 | 23.533.436 | 21.146.881 | 20.303.973 | 16.869.457 |
| Diversos..... | 11.610 | 17.772 | 23.266 | 224.609 | 212.476 | 18.819 | 22.594 | 48.779 | 302.001 | 513.440 |
| Total kilog..... | 20.569.448 | 21.762.216 | 17.876.107 | 29.538.005 | 17.821.552 | 21.442.578 | 28.087.367 | 30.195.291 | 44.226.895 | 35.062.217 |
| Equivalente em £ esterlinas..... | | | | | | 1,117,180 | 1,521,333 | 1,737,753 | 2,880,052 | 1,264,791 |
| 456 { Xarque. Jerked beef. Viande sèche (xarque). | | | | | | | | | | |
| Argentina..... | 320.353 | 33.824 | 3.674 | 139.003 | 68.041 | 394.812 | 37.035 | 3.167 | 196.578 | 93.190 |
| Uruguay..... | 1.243.335 | 1.294.012 | 948.550 | 4.260.186 | 4.274.874 | 1.582.791 | 1.819.134 | 1.695.465 | 6.562.843 | 8.084.868 |
| Diversos..... | 7.243 | 11.843 | | 56.032 | | 8.847 | 20.695 | | 85.105 | |
| Total kilog..... | 1.570.931 | 1.339.479 | 952.224 | 4.455.821 | 4.342.915 | 1.986.450 | 1.876.864 | 1.698.632 | 6.844.526 | 8.178.064 |
| Equivalente em £ esterlinas..... | | | | | | 106,526 | 103,575 | 102,630 | 444,309 | 274,118 |





EXPORTAÇÃO DE MERCADORIAS NACIONAES
EXPORTS OF BRAZILIAN MERCHANDISE
EXPORTATION DE MARCHANDISES BRÉSILIENNES



EXPORTAÇÃO DE MERCADORIAS NACIONAES
EXPORTS OF BRAZILIAN MERCHANDISE
EXPORTATION DE MARCHANDISES BRÉSILIENNES

JANVIER A DECEMBRE

JANVIER A DECEMBRE

JANVIER A DECEMBRE

| MERCADORIAS MERCHANDISE MARCHANDISES | Unidade Unit Unité | Quantidade Quantity Quantité | | VALOR A BORDO NO BRASIL VALUE F. O. B. VALEUR A BORD AU BRÉSIL | | | | | | |
|--|--|------------------------------------|------------|--|-----------------------------|--|-----------|--|----------|----------|
| | | 1920 | 1921 | Milréis | Papél. Paper. Papier. | Equivalente em ££ esterlinas Equivalent in ££ sterling Equivalent en ££ sterling | | Por unidade em réis, papel Per unit in reis, paper Par unité en reis, papier | | |
| | | | | | | 1920 | 1921 | 1920 | 1921 | 1920 |
| CLASSE I. | | | | | | | | | | |
| Animaes e seus productos. Animals and their products. Animaux et leurs produits. | | | | | | | | | | |
| 1 | { Adubos animaes. Fertilizers. Engrais animaux. | Kilog. | 907.947 | 1.136.148 | 238.596 | 163.102 | 13,708 | 5,808 | \$241 | \$143 |
| 2 | { Animaes dessecados. Desiccated animals. Animaux naturalisés. | " | 377 | 17 | 1.950 | 770 | 135 | 30 | 5\$170 | 45\$204 |
| 3 a 8 | { Animaes vivos. Live stock. Animaux vivants. | | | | | | | | | |
| 3 | { Gado cavallar. Horses and mares. Chevaux. | Cabeça Head Tête | 75 | 5 | 15.890 | 1.850 | 1,129 | 44 | 211\$867 | 270\$000 |
| 4 | { Gado lanigero. Sheeps and lambs. Moutons. | " | 2.724 | 1.392 | 68.625 | 11.730 | 3,701 | 1470 | 25\$100 | 29\$897 |
| 5 | { Gado muar. Mules. Mules. | " | | 61 | | 12.800 | | 461 | | 209\$836 |
| 6 | { Gado suino. Swine. Porcs. | " | 154 | 419 | 23.200 | 38.010 | 1,038 | 1,462 | 150\$700 | 90\$715 |
| 7 | { Gado vaccum. Bovine. Bœufs. | " | 10.173 | 5.961 | 2.034.800 | 1.109.500 | 129,295 | 41,636 | 200\$000 | 180\$126 |
| 8 | { Animaes vivos, não especificados. Live stock, unenumerated. Animaux vivants, non dénommés. | " | | | 55.941 | 44.323 | 3,214 | 1,562 | | |
| | Total 3 a 8..... | — | 13.126 | 6.838 | 2.198.156 | 1.217.703 | 138,377 | 45,625 | — | — |
| 9 | { Azeite de baleia. Whale oil. Huile de baleine. | Kilog. | | 200 | | 120 | | 5 | | \$600 |
| 10 | { Banha. Lard. Saindoux. | " | 11.165.866 | 5.198.053 | 22.458.749 | 9.730.794 | 1,100,109 | 347,591 | 2\$011 | 1\$872 |
| 11 | { Barbatanas. Whalebones. Fanons de baleine. | " | | | | | | | | |
| 12 | { Bucho de peixe. Fish maw. Vessies natatoires de poisson. | " | 20.718 | 22.147 | 54.241 | 60.122 | 3,289 | 2,176 | 2\$618 | 2\$714 |
| 13 | { Calçado. Boots and shoes. Chaussures. | " | 1.331 | 5.168 | 15.404 | 71.774 | 940 | 2,399 | 11\$580 | 13\$888 |
| 14 | { Camarão secco. Dried shrimps. Crevettes sèches. | " | 530 | 1.937 | 1.310 | 4.144 | 71 | 160 | 2,472 | 2\$130 |
| 15 | { Carne em conserva. Preserved meat. Conserves de viande. | " | 1.648.757 | 1.282.934 | 3.179.029 | 2.353.131 | 212,337 | 77,591 | 1\$928 | 1\$834 |

EXPORTAÇÃO DE MERCADORIAS NACIONAES (Continuação)
 EXPORTS OF BRAZILIAN MERCHANDISE (Continued)
 EXPORTATION DE MARCHANDISES BRÉSILIENNES (Suite)

JANEIRO A DEZEMBRO
 JANUARY TO DECEMBER
 JANVIER A DECEMBRE

| CLASSE I ANIMAES E SEUS PRODUCTOS ANIMALS AND THEIR PRODUCTS ANIMAUX ET LEURS PRODUCTS | Unidade Unité | Quantidade Quantity Quantité | | VALOR A BORDO NO BRASIL VALUE F. O. B. VALEUR A BORD AU BRÉSIL | | | | | |
|--|------------------|------------------------------------|------------|--|------------|---|-----------|--|---------|
| | | 1920 | 1921 | Milréis { Papel. Paper. Papier. | | Equivalentem £sterlinas Equivalent in ££ sterling Equivalent en ££ sterling | | Por unidade em réis, papel Per unit in reis, paper Par unité en reis, papier | |
| | | | | 1920 | 1921 | 1920 | 1921 | 1920 | 1921 |
| 15A { Carne de carneiro congelada. Chilled and frozen mutton. Viande frigorifiée, de mouton. | Kilog. | | 696 | | 2.000 | | 60 | | 2\$873 |
| 16 { Carne de vacca resfriada e congelada. Chilled and frozen beef. Viande frigorifiée, de boeuf. | » | 60.897.546 | 58.826.770 | 63.614.497 | 61.105.866 | 4.004,358 | 2,228,020 | 1\$045 | 1\$040 |
| 16A { Carne de porco resfriada e congelada. Chilled and frozen pork. Viande frigorifiée, de porc. | » | 1.539.071 | 1.250.172 | 2.155.900 | 1.942.126 | 139,914 | 70,615 | 1\$400 | 1\$553 |
| 16B { Miudos resfriados e congelados. Chilled and frozen suslets. Viscères frigorifiés, de bétail. | » | 1.162.448 | 1.850.760 | 1.442.064 | 2.165.390 | 94,362 | 77,532 | 1\$241 | 1\$166 |
| 17 { Carne secca (Xarque). Jerked beef. Viande sèche. | » | 7.889.072 | 4.333.340 | 10.213.077 | 6.283.873 | 606,368 | 210,924 | 1\$294 | 1\$450 |
| 18 { Cascos de tartaruga. Tortoise shells. Bailles de tortue. | » | 840 | 454 | 13.807 | 10.378 | 959 | 352 | 10\$203 | 22\$859 |
| 19 { Caseina. Caseine. Caseine. | » | 60.500 | 2.350 | 60.700 | 2.000 | 4,174 | 78 | 1\$003 | \$852 |
| 20 { Cêra de abelha. Bees wax. Cire d'abeilles. | » | 100.404 | 138.441 | 469.695 | 418.255 | 27,071 | 13,659 | 2\$772 | 3\$021 |
| 21 { Cerdas. Bristles. Soies de sanglier. | » | 1.974 | | 2.270 | | 153 | | 1\$140 | |
| 21A { Chapéus de feltro. Felt hats. Chapeaux de feutre. | » | | 46 | | 1.500 | | 50 | | 32\$608 |
| 22 { Chifres. Horns. Cornes de bétail. | » | 1.786.805 | 985.803 | 977.162 | 389.163 | 59,927 | 13,420 | \$547 | \$394 |
| 23 { Cinzas de ossos. Bone ash. Os calcinés à blanc. | » | 4.977.335 | 3.930.994 | 356.168 | 126.021 | 22,828 | 4,383 | \$071 | \$032 |
| 24 a 29 { Couros e suas manufacturas. Hides and manufactures of leather. Cuir et ouvrages en cuir. | | | | | | | | | |
| 24 { Aparas de couros. Scrap leather. Déchets de cuir. | Kilog. | 164 | 86.532 | 150 | 51.649 | 11 | 1,771 | \$915 | \$596 |
| 25 { Couros de cavallos. Horse hides. Cuir de cheval. | » | 17.736 | 6.672 | 17.800 | 4.754 | 1,210 | 167 | 1\$004 | \$712 |
| 26 { Couro curtido e sola. Tanned leather. Cuir tannés. | » | 69.633 | 130.238 | 378.158 | 597.701 | 23,467 | 19,162 | 5\$431 | 4\$358 |
| 26A { Couros de porco salgados. Salted hog skins. Cuir de porc, salés. | » | | 12.572 | | 10.182 | | 406 | | \$809 |
| 26B { Couros de porco, seccos. Dry hog skins. Cuir de porc, secs. | » | | 419 | | 2.000 | | 63 | | 4\$773 |
| 27 { Couros vaccuns salgados. Salted ox hides. Cuir de boeuf, salés. | » | 26.221.029 | 33.215.927 | 34.027.750 | 34.244.326 | 2,066,658 | 1,153,928 | 1\$321 | 1\$030 |

EXPORTAÇÃO DE MERCADORIAS NACIONAIS (Continuação)
 EXPORTS OF BRAZILIAN MERCHANDISE (Continued)
 EXPORTATION DE MARCHANDISES BRÉSILIENNES (Suite)

JANEIRO A DEZEMBRO
 JANUARY TO DECEMBER
 JANVIER A DECEMBRE

| CLASSE I ANIMAES E SEUS PRODUCTOS ANIMALS AND THEIR PRODUCTS ANIMAUX ET LEURS PRODUITS | Unidade Unit Unité | Quantidade Quantity Quantité | | VALOR A BORDO NO BRASIL VALUE F. O. B. VALEUR A BORD AU BRÉSIL | | | | | | |
|--|--|------------------------------------|------------|--|------------|---|-----------|--|---------|---------|
| | | 1920 | 1921 | Mitréis Paper. Papier. | | Equivalente em £ esterlinas Equivalent in ££ sterling Equivalent en ££ sterling | | Por unidade em réis, papel Per unit in reis, paper Par unité en reis, papier | | |
| | | | | 1920 | 1921 | 1920 | 1921 | 1920 | 1921 | |
| Couros e suas manufacturas (continuação). Hides and manufactures of leather (continued). Cuir et ouvrages en cuir (suite). | | | | | | | | | | |
| 28 | { Couros vaccuns seccos. Dried ox hides. Cuir de boeuf, secs. | Kilog. | 10.956.946 | 9.076.732 | 29.707.842 | 17.686.507 | 1.930.042 | 592.856 | 2\$717 | 1\$948 |
| 29 | { Manufacturas de couro, não especificadas. Leather manufactures, unenumerated. Produits manufacturés de cuir, non dénommés. | " | 1.638 | 1.955 | 83.309 | 19.955 | 4.289 | 657 | 50\$700 | 10\$207 |
| | Total 24 a 29. | " | 37.267.146 | 42.531.047 | 64.875.009 | 52.587.074 | 4.025.677 | 1.769.010 | — | — |
| 30 | { Crina animal. Horse hair. Crins bruts. | Kilog. | 463.679 | 493.552 | 656.488 | 852.708 | 39.710 | 29.021 | 1\$416 | 1\$727 |
| 32 | { Extracto e caldo de carne. Extracts of meat. Extrait et jus de viande. | " | 24.590 | 12.290 | 157.002 | 45.640 | 8.671 | 1.483 | 0\$385 | 3\$714 |
| 33 | { Garras ou unhas. Hoofs. Griffes et sabots. | " | 385.289 | 429.917 | 52.756 | 58.188 | 2.778 | 1.990 | \$137 | \$135 |
| 33A | { Glandulas. Glands. Glandes. | " | | 610 | | 23.330 | | 787 | | 38\$245 |
| 34 | { Glicerina. Glycerine. Glycérine. | " | 108.341 | 132.611 | 149.100 | 177.203 | 9.675 | 6.113 | 1\$376 | 1\$336 |
| 35 | { Grude ou colla. Glue. Colle brute. | " | 344.595 | 201.014 | 544.142 | 338.056 | 32.020 | 11.508 | 1\$570 | 1\$681 |
| 36 | { Lã em bruto. Sheep's wool. Laine en brute. | " | 1.620.570 | 3.232.877 | 8.110.931 | 13.163.559 | 575.323 | 448.404 | 5\$005 | 4\$071 |
| 37 | { Tecidos em lã. Wool piece goods. Tissus de laine. | " | 3.937 | 4.495 | 128.538 | 202.381 | 5.866 | 7.450 | 32\$649 | 45\$023 |
| 38 | { Trapos de lã. Woolen rags. Déchets de laine. | " | 926 | | 1.000 | | 47 | | 1\$080 | |
| 39 | { Manufacturas de lã, não especificadas. Woolen manufactures, unenumerated. Articles manufacturés de laine, non dénommés. | " | 1.761 | 578 | 15.624 | 11.770 | 1.000 | 407 | 8\$870 | 20\$303 |
| 39A | { Leite. Milk. Lait. | " | 916 | | 795 | | 34 | | \$870 | |
| 40 | { Linguas seccas e salgadas. Preserved tongues. Langues sèches et salées. | " | 605.673 | 912.571 | 2.124.908 | 3.505.719 | 125.537 | 119.110 | 3\$508 | 3\$841 |
| 41 | { Manteiga Butter. Beurre. | " | 4.539 | 22.936 | 17.926 | 98.582 | 893 | 3.447 | 3\$950 | 4\$298 |
| 42 | { Mel de abelhas. Honey. Miel d'abeilles. | " | 45.238 | 37.612 | 38.282 | 54.107 | 1.811 | 1.862 | \$846 | 1\$438 |
| 43 | { Oleo de mocotó. Neat's-foot oil. Huile de pied de boeuf. | " | 370.086 | 374.812 | 503.123 | 389.391 | 33.263 | 13.146 | 1\$350 | 1\$038 |

EXPORTAÇÃO DE MERCADORIAS NACIONAES (Continuação)
 EXPORTS OF BRAZILIAN MERCHANDISE (Continued)
 EXPORTATION DE MARCHANDISES BRÉSILIENNES (Suite)

JANEIRO A DEZEMBRO
 JANUARY TO DECEMBER
 JANVIER A DECEMBRE

| CLASSE I ANIMAES E SEUS PRODUCTOS ANIMALS AND THEIR PRODUCTS ANIMAUX ET LEURS PRODUCTS | Unidade Unit Unité | Quantidade Quantity Quantité | | VALOR A BORDO NO BRASIL VALUE, P. O. B. VALEUR A BORD AU BRÉSIL | | | | | |
|---|--------------------------|------------------------------------|-----------|---|------------------------------|---|---------|--|---------|
| | | 1920 | 1921 | Milréis | Papier. Paper. Papier. | Equivalente em £ esterlinas Equivalent in ££ sterling Equivalent en ££ sterling | | Por unidade em réis, papel Per unit in reis, paper Par unité en reis, papier | |
| | | | | | | 1920 | 1921 | 1920 | 1921 |
| 43A { Oleo stearina. Oleo-stearina or Oleo-oil. Huile de suif. | Kilog. | | 66.161 | | 73.314 | | 2.429 | | 1\$108 |
| 44 { Ossos. Bones. Os de bétail, bruts. | " | 3.378.091 | 1.253.870 | 682.547 | 104.114 | 34.026 | 0.750 | \$202 | \$154 |
| 45 { Ostras. Oysters. Huitres. | " | 68.296 | 92.630 | 47.208 | 58.195 | 2.871 | 1.747 | \$685 | \$574 |
| 46 { Ovos. Eggs. Oeufs de volaille. | " | | 400 | | 1.150 | | 36 | | 2\$875 |
| 47 { Peixes e aves congeladas. Fish and poultry, refrigerated. Poissons et volailles frigorifiés. | " | 61.845 | 85.451 | 122.000 | 240.700 | 0.882 | 8.209 | 1\$973 | 2\$816 |
| 48 { Peixe secco e em conservas. Fish, dried and preserved. Poisson sec et salé. | " | 111.493 | 29.092 | 135.354 | 21.020 | 9.121 | 703 | 1\$214 | \$708 |
| 49 { Pellegos. Over-saddle cloths. Petites peaux préparées. | " | 58.140 | 4.426 | 281.700 | 14.139 | 19.913 | 404 | 4\$845 | 3\$194 |
| 50 a 53 { Pelles. Skins. Peaux. | | | | | | | | | |
| 50 { De cabra. Goats. De chèvre. | Kilog. | 2.351.521 | 1.888.998 | 32.263.052 | 17.204.233 | 2.135.013 | 573.283 | 13\$720 | 0\$139 |
| 51 { De carneiro. Sheep's. De mouton. | " | 1.260.775 | 857.225 | 11.921.098 | 4.674.062 | 781.445 | 155.080 | 9\$455 | 5\$453 |
| 52 { De veado. Deer's. De cerf. | " | 205.359 | 161.190 | 906.747 | 552.118 | 60.555 | 19.062 | 4\$415 | 3\$425 |
| 53 { Não especificadas. Unenumerated. Non dénommées. | " | 148.050 | 3.881 | 214.970 | 44.619 | 11.952 | 1.465 | 1\$452 | 11\$406 |
| Total 50 a 53 | " | 3.965.705 | 2.911.294 | 45.305.873 | 22.535.932 | 2,989,565 | 748,896 | | |
| 54 a 56 { Pennas. Feathers. Plumes de parure. | | | | | | | | | |
| 54 { De ema. Rheo's. De nandou. | Grams. | 171.000 | 42.000 | 1.368 | 450 | 94 | 16 | \$008 | \$010 |
| 55 { De garça. Aigret's. D'aigrette. | " | 39.053 | 265.775 | 69.219 | 488.230 | 3,863 | 16,107 | 1\$772 | 1\$837 |
| 56 { Não especificadas. Unenumerated. Non dénommées. | " | | 118.000 | | 1.150 | | 38 | | \$010 |
| Total 54 a 56 | " | 210.053 | 425.775 | 70.587 | 489.830 | 3,957 | 16,221 | | |
| 57 { Queijos. Cheeses. Fromages. | Kilog. | 1.840 | 3.806 | 7.159 | 11.420 | 410 | 385 | 3\$890 | 3\$009 |
| 57A { Resíduos animais, não especificados. Animal residues, unenumerated. Dépouilles d'animaux, non dénommés. | " | 9.300 | 23.033 | 1.800 | 8.483 | 78 | 311 | \$200 | \$368 |

EXPORTAÇÃO DE MERCADORIAS NACIONAIS (Continuação)
 EXPORTS OF BRAZILIAN MERCHANDISE (Continued)
 EXPORTATION DE MARCHANDISES BRÉSILIENNES (Suite)

JANEIRO A DEZEMBRO
 JANUARY TO DECEMBER
 JANVIER A DECEMBRE

| CLASSE I ANIMAES E SEUS PRODUCTOS ANIMALS AND THEIR PRODUCTS ANIMAUX ET LEURS PRODUITS | Unidade Unit Unité | Quantidade Quantity Quantité | | VALOR A BORDO NO BRASIL VALUE F. O. B. VALEUR A BORD AU BRÉSIL | | | | | |
|---|--------------------------|------------------------------------|-----------|--|-------------|--|-----------|--|--------|
| | | 1920 | 1921 | Milréis Papel. Papier. | | Equivalente em ££ esterlinas Equivalent in ££ sterling Equivalent en ££ sterling | | Por unidade em réis, papel Per unit in reis, paper Par unité en reis, papier | |
| | | | | 1920 | 1921 | 1920 | 1921 | 1920 | 1921 |
| 58 Sabão. Soap. Savon. | Kilog. | 2.998 | 76.183 | 3.921 | 55.807 | 225 | 2,080 | 18310 | \$725 |
| 58A Saponaceos. Saponaceous. Saponacés. | » | | 24.050 | | 14.280 | | 502 | | \$594 |
| 59 Sabugos de chifres. Horn pith. Cornillons. | » | 243.381 | 95.753 | 6.056 | 13.527 | 356 | 530 | \$025 | \$141 |
| 60 Sebo. Tallow. Suif. | » | 3.632.250 | 4.787.094 | 3.404.766 | 4.124.029 | 195,065 | 136,412 | \$037 | \$861 |
| 61 Toucinho. Bacon. Lard. | » | 4.197 | 8.504 | 6.537 | 11.787 | 409 | 391 | 1\$500 | 1\$386 |
| 62 Tripas secças e salgadas. Bladders casings and sausage skins. Entrailles sèches et salées. | » | 98.463 | 462.354 | 173.509 | 529.481 | 10,582 | 17,456 | 1\$762 | 1\$146 |
| 63 Umbigos. Bull's pizzle. Nerfs de bœuf. | » | 223.559 | 213.191 | 52.725 | 50.171 | 3,161 | 1,685 | \$236 | \$235 |
| 64 Velas. Candles. Bougies. | » | 1.270 | 515 | 4.240 | 870 | 213 | 20 | 3\$340 | 1\$080 |
| Total classe I..... | Tons. | 149.473 | 139.530 | 235.129.441 | 186.088.689 | 14,628,234 | 6,459,477 | | |

CLASSE II.

Mineraes e seus productos.
 Minerals and their products.
 Minéraux et leurs produits.

| | | | | | | | | | |
|---|--------|-----------|---------|---------|---------|--------|-------|-------|-------|
| 65 Adubos chimicos. Chemical manures. Engrais chimiques. | Kilog. | 76.800 | | 11.550 | | 674 | | \$150 | |
| 66 Aguas mineraes. Mineral waters. Eaux minérales. | » | 2.421 | 3.277 | 1.665 | 2.255 | 85 | 76 | \$088 | \$088 |
| 67 Alcatrão. Tar. Goudron. | » | 410 | | 110 | | 6 | | \$268 | |
| 68 Amiantho. Asbestos or amianthe. Amiante. | » | 600 | | 500 | | 24 | | \$833 | |
| 70 Areia monazitica. Monazite sand. Sable monazitique. | » | 1.153.080 | 332.093 | 559.732 | 151.546 | 33,046 | 5,892 | \$485 | \$456 |
| 71 Areia e terra de zirconio. Zirconium sand. Sable zirconium. | » | 541.506 | 122.141 | 111.286 | 46.471 | 5,913 | 1,429 | \$200 | \$380 |
| 72 Cal. Lime. Chaux. | » | 31.770 | 9.380 | 3.936 | 1.620 | 261 | 61 | \$124 | \$172 |
| 73 Carbureto de calcio. Carbide of calcium. Carbure de calcium. | » | 111.600 | 12.000 | 80.000 | 10.000 | 5,406 | 331 | \$710 | \$833 |

EXPORTAÇÃO DE MERCADORIAS NACIONAES (Continuação)
 EXPORTS OF BRAZILIAN MERCHANDISE (Continued)
 EXPORTATION DE MARCHANDISES BRÉSILIENNES (Suite)

JANEIRO A DEZEMBRO
 JANUARY TO DECEMBER
 JANVIER A DECEMBRE

| CLASSE II MINERAES E SEUS PRODUCTOS MINERALS AND THEIR PRODUCTS MINÉRAUX ET LEURS PRODUCTS | Unidade Unit Unité | Quantidade Quantity Quantité | | VALOR A BORDO NO BRASIL VALUE F. O. B. VALEUR A BORD AU BRÉSIL | | | | | |
|---|--------------------------|------------------------------------|---------|--|------------|--|---------|--|--------|
| | | 1920 | 1921 | Milréis { Papier. { Papier. | | Equivalentem em esterlinas Equivalent in ££ sterling Equivalent en ££ sterling | | Por unidade em réis, papel Per unit in réis, paper Par unité en réis, papier | |
| | | | | 1920 | 1921 | 1920 | 1921 | 1920 | 1921 |
| 74 { Carvão de pedra. Coal..... { Charbon de terre. | Kilog. | 2.456 | 5.700 | 250 | 2.214 | 11 | 73 | \$102 | \$388 |
| 76 { Cinzas de ourivesaria. Goldsmith's dust..... { Cendres d'orfèvrerie. | " | 313 | 14.571 | 1.000 | 5.066 | 62 | 170 | \$195 | \$347 |
| 77 { Crystal. Crystal..... { Cristal de roche. | " | 30.626 | 40.572 | 234.616 | 212.093 | 14,464 | 7,342 | \$921 | \$249 |
| 78 { Ferro guza. Cast iron..... { Fer en gueuses. | " | 85.420 | 346.703 | 26.410 | 98.030 | 1,202 | 3,384 | \$309 | \$282 |
| 79 { Graphite. Graphite..... { Graphite. | " | | 286 | | 200 | | 7 | | \$699 |
| 80 { Joias. Jewels..... { Bijouteries. | " | | | | 4.885 | | 177 | | |
| 80A { Louça. Earthenware..... { Faïence. | Kilog. | | 430 | | 1.150 | | 37 | | \$3674 |
| 81 { Manganez. Manganese..... { Manganèse. | Tons. | 453.737 | 275.694 | 39.829.450 | 22.017.136 | 2,286,809 | 828,377 | \$7780 | \$8125 |
| 82 { Manufacturas de barro. Earthenware..... { Ustensiles de terre cuite. | Kilog. | 14.533 | 4.366 | 11.020 | 3.013 | 610 | 100 | \$758 | \$690 |
| 83 { Manufacturas de ferro, não especificadas. Iron manufactures, unenumerated..... { Articles manufacturés de fer, non dénommés. | " | 5.294 | 3.788 | 8.231 | 10.472 | 473 | 322 | \$555 | \$704 |
| 84 { Manufacturas de folha de Flandres, não especificadas. Manufactures of tin plate, unenumerated..... { Articles manufacturés de fer-blanc, non dénommés. | " | 840 | 2.183 | 770 | 3.242 | 44 | 112 | \$917 | \$485 |
| 84A { Manufatura de mica. Manufactures of mica..... { Objets en mica. | " | | 934 | | 20.000 | | 659 | | \$1413 |
| 86 { Manufacturas de vidros, não especificadas Manufactures of glass, unenumerated..... { Articles de verre, non dénommés. | " | 51.418 | 27.037 | 41.475 | 64.245 | 2,193 | 2,254 | \$807 | \$370 |
| 87 { Metaes velhos. Scrap metal..... { Vieux métaux. | " | 32.953 | 45.132 | 21.704 | 24.620 | 1,141 | 834 | \$660 | \$545 |
| 88 { Mica. Mica..... { Mica. | " | 68.133 | 46.022 | 566.123 | 756.003 | 35,505 | 27,656 | \$309 | \$420 |
| 89 { Mineraes, não especificados. Minerals, unenumerated..... { Minéraux, non dénommés. | " | 112.215 | 3.362 | 17.500 | 2.550 | 850 | 87 | \$500 | \$758 |
| 90 a 94 { Minerios. Ores. { Minerais. | " | | | | | | | | |
| 90 { De chumbo. Lead's..... { De plomb. | Kilog. | | | | | | | | |
| 91 { De cobre. Copper's..... { De cuivre. | " | 105.000 | | 8.700 | | 391 | | \$94 | |

EXPORTAÇÃO DE MERCADORIAS NACIONAES (Continuação)
 EXPORTS OF BRAZILIAN MERCHANDISE (Continued)
 EXPORTATION DE MARCHANDISES BRÉSILIENNES (Suite)

JANEIRO A DEZEMBRO
 JANUARY TO DECEMBER
 JANVIER A DECEMBRE

| CLASSE II MINERAES E SEUS PRODUCTOS MINERALS AND THEIR PRODUCTS MINÉRAUX ET LEURS PRODUITS | Unidade Unit Unité | Quantidade Quantity Quantité | | VALOR A BORDO NO BRASIL VALUE F. O. B. VALEUR A BORD AU BRÉSIL | | | | | |
|---|--------------------------|------------------------------------|---------|--|------------|--|-----------|--|-------|
| | | 1920 | 1921 | Milréis Papel. Paper. Papier. | | Equivalentes em £ esterlinas Equivalent in ££ sterling Equivalent en ££ sterling | | Por unidade em réis, papel Per unit in réis, paper Par unité en réis, papier | |
| | | | | 1920 | 1921 | 1920 | 1921 | 1920 | 1921 |
| 110 { Sal. Salt. Sel. | Kilog. | 11.490 | 820 | 3.868 | 240 | 213 | 0 | \$337 | \$293 |
| 112 { Talco. Talc. Talc. | " | 1.000 | | 600 | | 44 | | \$600 | |
| 113 { Telhas de barro. Tiles, earthenware. Tuiles d'argile. | " | 19.700 | 18.780 | 4.360 | 9.280 | 248 | 316 | \$221 | \$404 |
| 114 { Terras e barros, não especificados. Earth and clay, unenumerated. Terres et argiles, non dénommées. | " | 258.506 | 103.052 | 67.655 | 37.237 | 3.913 | 1.421 | \$262 | \$361 |
| 116 { Tijolos de arcar. Bath bricks. Briques pour écurer. | " | | | | | | | | |
| 117 { Tijolos comuns. Bricks, unenumerated. Briques, non dénommées. | " | 71.003 | 3.625 | 830 | 350 | 40 | 10 | \$113 | \$66 |
| 118 { Tijolos refractarios. Refractory bricks. Briques refractaires. | " | | | | | | | | |
| 113A { Tintas em pó. Dry paints. Couleurs en poudre. | " | 30.542 | 76.150 | 15.404 | 27.020 | 841 | 928 | \$422 | \$362 |
| 119 { Tintas preparadas. Paints prepared. Couleurs préparées. | " | 3.598 | 21.183 | 6.529 | 15.690 | 303 | 521 | \$815 | \$740 |
| Total classe II | Tons. | 457.455 | 277.044 | 51.112.941 | 32.728.207 | 2,930,539 | 1,165,507 | | |

CLASSE III.

| Vegetaes e seus productos. Vegetables and their products. Végétaux et leurs produits. | | | | | | | | | |
|---|--------|---------|---------|-----------|-----------|---------|--------|----------|--------|
| 120 { Adubos vegetaes. Manure. Engrais végétaux. | Kilog. | | | | | | | | |
| 121 { Aguardente. Brandy. Eau-de-vie. | Litros | 236.921 | 287.700 | 102.540 | 212.330 | 12,055 | 7,384 | \$812 | \$738 |
| 122 { Alcool. Alcohol. Alcohol. | " | 185.095 | 78.976 | 116.597 | 62.040 | 6,168 | 2,034 | \$630 | \$785 |
| 123 { Alfafa. Lucerne or hay. Luzerne. | Kilog. | | 650 | | 175 | | 6 | | \$269 |
| 114 a 113 { Algodão. Cotton. Coton. | | | | | | | | | |
| 124 { Algodão em fio para costura. Sewing thread. Fils à coudre. | Kilog. | 17.220 | | 175.000 | | 12,806 | | 100\$157 | |
| 125 { Algodão em fio para tecer. Cotton yarn. Fils à tisser. | " | 331.332 | 176.705 | 2.514.652 | 1.219.240 | 141,433 | 42,865 | 7\$589 | 7\$896 |

EXPORTAÇÃO DE MERCADORIAS NACIONAIS (Continuação)
 EXPORTS OF BRAZILIAN MERCHANDISE (Continued)
 EXPORTATION DE MARCHANDISES BRÉSILIENNES (Suite)

JANEIRO A DEZEMBRO
 JANUARY TO DECEMBER
 JANVIER A DECEMBRE

| CLASSE III VEGETALES E SEUS PRODUCTOS VEGETABLES AND THEIR PRODUCTS VÉGÉTAUX ET LEURS PRODUITS | Unidade Unit Unité | Quantidade Quantity Quantité | | VALOR A BORDO NO BRASIL VALUE F. O. B. VALEUR A BORD AU BRÉSIL | | | | | | |
|--|--------------------------|------------------------------------|-------------|--|---------------------------|---|-----------|--|--------|------|
| | | 1920 | 1921 | Milréis | Pap. Paper. Papier. | Equivalente em £ esterlinas Equivalent in ££ sterling Equivalent en ££ sterling | | Por unidade em réis, papel Per unit in reis, paper Par unité en reis, papier | | |
| | | | | | | 1920 | 1921 | 1920 | 1921 | 1920 |
| Algodão (continuação). Cotton (continued) Coton (suite). | | | | | | | | | | |
| 126 { Algodão em fio para velas. Cotton wick. Mèche de coton pour bougie. | Kilog. | 408 | | 3.200 | | 241 | | 78843 | | |
| 127 { Algodão em pasta. Cotton batting. En feuilles gommées. | " | | | | | | | | | |
| 128 { Algodão em rama. Cotton, raw. Coton en laine. | " | 24.696.079 | 19.606.566 | 80.696.581 | 45.943.647 | 5.502.121 | 1.556.084 | 38268 | 28343 | |
| 129 { Algodão medicinal. Cotton for surgical purposes. Coton pour pansements. | " | | | | | | | | | |
| 130 { Resíduos de algodão. Cotton rags. Déchets de coton. | " | 170.505 | 293.340 | 79.956 | 60.190 | 5.478 | 2.380 | \$469 | \$205 | |
| 131 { Resíduos de caroço de algodão. Cotton seed residues. Déchets de graines de coton. | " | 24.879.593 | 23.431.570 | 4.456.621 | 4.477.279 | 257.888 | 152.013 | \$179 | \$191 | |
| 132 { Tecidos de algodão. Cotton piece goods. Tissus de coton. | " | 135.119 | 556.427 | 1.648.525 | 4.956.310 | 104.428 | 150.295 | 128200 | 88907 | |
| 133 { Manufacturas de algodão, não especificadas. Manufacture of cotton, unenumerated. Articles manufacturés de coton, non dénommés. | " | 19.801 | 20.133 | 251.929 | 279.658 | 13.022 | 9.405 | 128723 | 138800 | |
| Total 124 a 133..... | " | 50.250.066 | 44.084.831 | 89.826.464 | 56.936.321 | 6.037.417 | 1.922.942 | | | |
| 134 { Alhos. Garlic. Ail. | Kilog. | | | | | | | | | |
| 136 { Anjagem. Jute sacking. Toile d'emballage. | " | | | | | | | | | |
| 137 { Araroba. Araroba. Araroba. | " | 1.056 | 10.933 | 4.227 | 23.626 | 210 | 806 | 28161 | 28100 | |
| 138 { Arroz. Rice. Riz. | " | 134.553.686 | 56.604.594 | 91.157.645 | 32.617.028 | 5.803.052 | 1.079.486 | \$884 | \$570 | |
| 139 a 142 { Assucar. Sugar. Sucre. | | | | | | | | | | |
| 139 { Assucar branco. White sugar. Sucre blanc. | Kilog. | 63.181.944 | 87.696.484 | 69.546.970 | 61.391.241 | 4.182.597 | 2.147.681 | \$1101 | \$700 | |
| 140 { Assucar demerara. Demerara sugar. Sucre demerara. | " | 28.850.890 | 54.309.550 | 22.062.886 | 23.481.091 | 1.090.368 | 840.346 | \$765 | \$432 | |
| 141 { Assucar mascavo. Brown sugar. Sucre cassonade. | " | 17.108.080 | 30.087.842 | 14.217.113 | 9.296.482 | 874.306 | 304.476 | \$831 | \$308 | |
| 142 { Mel de assucar. Molasses. Méllasses. | " | 8.568 | 7.775 | 4.407 | 3.376 | 225 | 111 | \$514 | \$434 | |
| Total 139 a 142..... | " | 109.149.482 | 172.101.651 | 105.831.376 | 94.172.190 | 6.147.496 | 3.292.614 | | | |

EXPORTAÇÃO DE MERCADORIAS NACIONAIS (Continuação)
 EXPORTS OF BRAZILIAN MERCHANDISE (Continued)
 EXPORTATION DE MARCHANDISES BRÉSILIENNES (Suite)

JANEIRO A DEZEMBRO
 JANUARY TO DECEMBER
 JANVIER A DECEMBRE

| CLASSE III VEGETALES E SEUS PRODUCTOS VEGETABLES AND THEIR PRODUCTS VÉGÉTAUX ET LEURS PRODUITS | Unidade Unit Unité | Quantidade Quantity Quantité | | VALOR A BORDO NO BRASIL VALUE F. O. B. VALEUR A BORD AU BRÉSIL | | | | | |
|---|---------------------------------|------------------------------------|------------|--|------------------------|---|------------|--|---------|
| | | 1920 | 1921 | Milréis | Pap. Paper. Papier. | Equivalente em £ esterlinas Equivalent in ££ sterling Equivalent en ££ sterling | | Por unidade em réis, papel Per unit in reis, paper Par unité en reis, papier | |
| | | | | | | 1920 | 1921 | 1920 | 1921 |
| 143 { Avein. Oats..... Avoine. | Kilog. | | 2.341 | | 758 | | 25 | | \$324 |
| 144 { Azeite vegetal. Oil, sweet..... Huile végétale. | » | 70 | | 60 | | 3 | | \$857 | |
| 145 { Bambú. Bamboo..... Bambou. | » | 12.800 | 30 | 9.985 | 42 | 525 | 2 | \$780 | 1\$400 |
| 146 { Barbante. Twine (packing thread)..... Ficelle. | » | 18.840 | 21.055 | 86.407 | 102.045 | 4.700 | 3.530 | 4\$588 | 4\$846 |
| 147 { Batatas. Potatoes..... Pommes de terre. | » | 1.350 | 406.050 | 425 | 128.476 | 24 | 4.336 | \$315 | \$258 |
| 149 { Bebidas, não especificadas. Beverages, unenumerated..... Boissons, non dénommées. | » | 1.988 | 11.431 | 4.540 | 22.636 | 300 | 765 | 2\$284 | 1\$080 |
| 150 { Biscoitos e bolachas. Biscuits..... Biscuits et galettes. | » | 1.582 | 2.515 | 3.085 | 5.160 | 151 | 177 | 1\$050 | 2\$051 |
| 151 a 155 { Borracha. Rubber. Caoutchouc. | | | | | | | | | |
| 151 { Mangabeira. Mangabeira..... Mangabeira. | Kilog. | 11.573 | 4.178 | 20.157 | 4.903 | 1.281 | 171 | 1\$742 | 1\$174 |
| 152 { Maniçoba. Maniçoba..... Maniçoba. | » | 610.157 | 253.173 | 1.120.940 | 350.638 | 65.402 | 11.449 | 1\$727 | 1\$384 |
| 153 { Massaranduba (Balata gum). Massaranduba..... Massaranduba. | » | 46.878 | 103.611 | 231.213 | 722.471 | 12.222 | 23.755 | 4\$032 | 6\$072 |
| 154 { Seringa (Hevea). India rubber (Hevea)..... Seringa (Hevea). | » | 22.876.323 | 17.070.869 | 56.973.504 | 34.819.350 | 3.036.532 | 1.195.446 | 2\$400 | 2\$030 |
| 155 { Sorva. Sorva..... Sorva. | » | 2.004 | 7.008 | 4.171 | 5.021 | 223 | 206 | 1\$407 | \$844 |
| Total 151 a 155..... | » | 23.586.895 | 17.438.839 | 58.350.054 | 35.903.283 | 3.715.750 | 1.231.027 | | |
| 156 { Cabos de vassouras. Broom handles..... Manches à balais. | Kilog. | 2.209.013 | 3.029.245 | 339.313 | 447.043 | 19.785 | 15.497 | \$147 | \$147 |
| 157 { Cacão. Cocoa..... Cacao en fèves. | » | 54.418.608 | 42.883.235 | 64.649.730 | 47.549.475 | 3.821.342 | 1.682.209 | 1\$180 | 1\$108 |
| 158 { Café em grão. Coffee raw..... Café en fèves. | Sacca (*) Bag (*) Sac (*) | 11.524.780 | 12.368.612 | 860.957.546 | 1010.064.755 | 52.821.852 | 34.093.821 | 74\$705 | 82\$301 |
| 159 { Café em pó. Coffee in powder..... Café en poudre. | Kilog. | 11.075 | 22.198 | 21.187 | 40.604 | 1.344 | 1.385 | 1\$709 | 1\$820 |
| 160 { Cangica. White maize..... Maïs blanc cassé. | » | 651 | 460 | 374 | 300 | 21 | 10 | \$574 | \$700 |

(*) 60 Kilogs.

EXPORTAÇÃO DE MERCADORIAS NACIONAES (Continuação)
 EXPORTS OF BRAZILIAN MERCHANDISE (Continued)
 EXPORTATION DE MARCHANDISES BRÉSILIENNES (Suite)

JANEIRO A DEZEMBRO
 JANUARY TO DECEMBER
 JANVIER A DECEMBRE

| CLASSE III VEGETALES E SEUS PRODUCTOS VÉGÉTALES ET LEURS PRODUCTS | Unidade Unit Unité | Quantidade Quantity Quantité | | VALOR A BORDO NO BRASIL VALUE F. O. B. VALEUR A BORD AU BRÉSIL | | | | | |
|--|--------------------------------|------------------------------------|------------|--|------------|--|---------|--|---------|
| | | 1920 | 1921 | Milréis Paper. Papier. | | Equivalente em ££ esterlinas Equivalent in ££ sterling Equivalent en ££ sterling | | Por unidade em réis, papel Por unit in reis, paper Par unité en reis, papier | |
| | | | | 1920 | 1921 | 1920 | 1921 | 1920 | 1921 |
| 162 { Carroças e pertences. Carts and appertainings. Charrettes et accessoires. | Kilog. | | 500 | | 1.500 | | 60 | | 3\$000 |
| 163 { Carvão vegetal. Charcoal. Charbon de bois. | " | | 4.040 | | 808 | | 31 | | \$200 |
| 165 { Cebolas. Onions. Oignons. | " | | 50 | | 40 | | 1 | | \$800 |
| 166 { Cêra de carnaúba. Carnauba wax. Cire de carnauba. | " | 3.515.572 | 3.905.659 | 10.878.046 | 10.304.627 | 682.707 | 355.602 | 3\$003 | 2\$061 |
| 167 { Cerveja. Beer. Bière. | Garrafa Bottle Bouteille | 33.501 | 65.280 | 23.782 | 61.312 | 1.280 | 2.102 | \$700 | \$930 |
| 169 { Chapéus de palha. Straw hats. Chapeaux de paille. | Kilog. | 6.913 | 1.916 | 27.071 | 8.190 | 1.582 | 278 | 3\$015 | 4\$274 |
| 170 { Chocolate. Chocolate. Chocolat. | " | 4.058 | 6.011 | 13.128 | 24.270 | 763 | 864 | 3\$235 | 3\$072 |
| 172A { Discos para phonographos. Records for phonographs. Disques pour phonographes. | " | 28.519 | 6.900 | 136.509 | 44.885 | 8.130 | 1.504 | 4\$780 | 0\$505 |
| 173 { Doces. Jams and jellies. Confitures. | " | 228.878 | 137.574 | 418.406 | 201.406 | 25.777 | 6.842 | 1\$828 | 1\$464 |
| 174 { Dormentes. Sleepers. Traverses. | Unidade Number Unité | | 14.779 | | 171.805 | | 5.659 | | 11\$624 |
| 175 { Eixos para carretas. Axles for small carts. Essieux pour voitures. | Kilog. | | 4.350 | | 1.076 | | 30 | | \$247 |
| 176 { Escovas e vassouras. Brushes and brooms. Brosses et balais. | " | 477 | 11 | 950 | 50 | 50 | 2 | 1\$901 | 4\$546 |
| 177 { Especiarias, não especificadas. Spices, unenumerated. Epices, non dénommées. | " | 990 | 542 | 1.430 | 800 | 84 | 26 | 1\$431 | 1\$476 |
| 178 { Esteiras. Straw mats. Nattes. | " | 110 | | 200 | | 10 | | 1\$818 | |
| 179 { Estopa. Oakum (tow). Etoupe. | " | 430.870 | 102.202 | 626.581 | 145.745 | 34.406 | 5.204 | 1\$454 | 1\$426 |
| 180 { Extracto de mangue. Tanning material. Extraits pour la teinture. | " | 8.044 | 25.552 | 11.625 | 4.450 | 855 | 163 | 1\$345 | \$175 |
| 181 { Farelos. Bran, all kinds. Son de grains divers. | " | 12.095.375 | 26.787.086 | 1.581.311 | 4.556.809 | 95.054 | 156.450 | \$122 | \$110 |
| 182 a 188 { Farinhas, feculas e semelhantes. Flours, feculas and similars. Farines, fecules et similaires. | | | | | | | | | |
| 182 { Araruta. Arrow-root. Araruté. | Kilog. | 45.261 | 10.848 | 35.961 | 8.663 | 2.424 | 336 | \$851 | \$708 |
| 183 { Fubá de arroz. Rice-flour. Farine de riz. | " | 55.000 | | 37.500 | | 2.003 | | \$682 | |

EXPORTAÇÃO DE MERCADORIAS NACIONAES (Continuação)
 EXPORTS OF BRAZILIAN MERCHANDISE (Continued)
 EXPORTATION DE MARCHANDISES BRÉSILIENNES (Suite)

JANEIRO A DEZEMBRO
 JANUARY TO DECEMBER
 JANVIER A DECEMBRE

| CLASSE III VEGETAES E SEUS PRODUCTOS VEGETABLES AND THEIR PRODUCTS VÉGÉTAUX ET LEURS PRODUITS | Unidade Unit Unité | Quantidade Quantity Quantité | | VALOR A BORDO NO BRASIL VALUE F. O. B. VALEUR A BORD AU BRÉSIL | | | | | |
|--|--------------------------|------------------------------------|------------|--|-----------|---|---------|--|---------|
| | | 1920 | 1921 | Milréis Papel. Papier. | | Equivalente em £ esterlinas Equivalent in ££ sterling Equivalent en ££ sterling | | Por unidade em réis, papel Per unit in reis, paper Par unité en reis, papier | |
| | | | | 1920 | 1921 | 1920 | 1921 | 1920 | 1921 |
| Farinhas, feculas e semelhantes (continuação). Flours, feculas and similars (continued). Farines, fécules et similaires. (suite) | | | | | | | | | |
| 184 { Farinha de mandioca. Manioc meal Farine de manioc. | Kilog. | 8.650.507 | 15.048.154 | 2.462.287 | 5.045.066 | 140.457 | 171.454 | \$284 | \$325 |
| 185 { Farinha de milho. Indian corn meal Farine de maïs. | " | 11.825 | 150.728 | 4.480 | 60.380 | 250 | 2.050 | \$370 | \$400 |
| 186 { Polvilho. Starch Amidon. | " | 208.752 | 43.823 | 118.544 | 22.707 | 7.826 | 833 | \$306 | \$518 |
| 187 { Tapioca. Tapioca Tapioca. | " | 117.531 | 212.746 | 60.309 | 139.952 | 3.362 | 4.091 | \$513 | \$657 |
| 188 { Farinhas e feculas, não especificadas. Flours, and feculas, unenumerated. Farines et fécules, non dénommées. | " | 33.666 | 36.416 | 20.000 | 30.234 | 1.742 | 980 | \$882 | \$830 |
| Total 182 a 188..... | " | 9.221.632 | 15.502.715 | 2.748.771 | 5.307.852 | 158.064 | 180.644 | — | — |
| 189 { Feijão. Haricot beans Haricots. | Kilog. | 23.101.357 | 390.384 | 8.350.808 | 182.743 | 560.202 | 6.624 | \$362 | \$465 |
| 190 { Feijoadas. Stewed black beans Haricots noirs préparés. | " | | | | | | | | |
| 191 a 195 { Fibras vegetaes. Vegetable fibres. Fibras végétales. | | | | | | | | | |
| 191 { Caroa. Carrow Carrow. | Kilog. | 14.083 | 31.720 | 3.170 | 34.000 | 181 | 1.105 | \$217 | \$371 |
| 192 { Crina vegetal. Vegetable bristles Crin végétal. | " | 74.665 | | 31.050 | | 1.822 | | \$416 | |
| 193 { Piassava. Piassava Piassava. | " | 2.655.433 | 2.344.783 | 1.707.684 | 1.488.143 | 102.709 | 40.802 | \$648 | \$682 |
| 194 { Ticum. Ticum Ticum. | " | 9.114 | 9.816 | 31.103 | 34.158 | 1.828 | 1.103 | \$3412 | \$3470 |
| 195 { Fibras vegetaes, não especificadas. Vegetable fibres, unenumerated. Fibras végétales, non dénommées. | " | 17.332 | 6.816 | 35.408 | 8.300 | 1.088 | 267 | \$3043 | \$232 |
| Total 191 a 195..... | " | 2.771.227 | 2.393.135 | 1.808.424 | 1.559.700 | 108.528 | 52.557 | — | — |
| 196 a 199 { Folhas, raizes e resinas medicinaes. Leaves, roots and medical resins. Feuilles, racines et résines médicinales. | | | | | | | | | |
| 196 { Guaraná. Guarana Guarana. | Kilog. | 1.252 | 864 | 12.139 | 6.449 | 680 | 217 | \$3605 | \$3712 |
| 197 { Ipecacuanha. Ipecacuanha Ipecacuanha. | " | 76.169 | 45.076 | 1.476.905 | 830.438 | 02.745 | 28.500 | 10\$300 | 13\$622 |

EXPORTAÇÃO DE MERCADORIAS NACIONAES (Continuação)
 EXPORTS OF BRAZILIAN MERCHANDISE (Continued)
 EXPORTATION DE MARCHANDISES BRÉSILIENNES (Suite)

JANEIRO A DEZEMBRO
 JANUARY TO DECEMBER
 JANVIER A DECEMBRE

| CLASSE III VEGETAES E SEUS PRODUCTOS VEGETABLES AND THEIR PRODUCTS VÉGÉTAUX ET LEURS PRODUITS | Unidade Unit Unité | Quantidade Quantity Quantité | | VALOR A BORDO NO BRASIL VALUE F. O. B. VALEUR A BORD AU BRÉSIL | | | | | | |
|---|--|------------------------------------|------------|--|------------|--|---------|--|--------|--------|
| | | 1920 | 1921 | Papéis Mills Papier | | Equivalentes em £ esterlinas Equivalent in ££ sterling Equivalent en ££ sterling | | Por unidade em réis, papel Per unit in reis, paper Par unité en reis, papier | | |
| | | | | 1920 | 1921 | 1920 | 1921 | 1920 | 1921 | |
| Folhas, raízes e resinas medicinaes (continuação). Leaves, roots and medical resins (continued) Feuilles, racines et résines médicinales (suite): | | | | | | | | | | |
| 198 | { Jatobá. Jatoba. Jatoba. | Kilog. | 3.421 | 5.889 | 6.710 | 13.200 | 395 | 440 | 18061 | 28241 |
| 199 | { Folhas, raízes e resinas medicinaes, não especificadas. Leaves, roots and medical resins, unenumerated. Feuilles, racines et résines médicinales, non dénommées. | " | 223.494 | 102.746 | 184.371 | 110.550 | 10.425 | 3.026 | 8824 | 18076 |
| Total 196 a 199 | | | 304.336 | 154.375 | 1.680.125 | 969.646 | 104.245 | 33.083 | | |
| Fructas de mesa. Fruits and nuts (edible). Fruits de table. | | | | | | | | | | |
| 200 | { Abacates. Alligator pears. Fruits d'avocatier. | Kilog. | | | | | | | | |
| 201 | { Abacaxi. Pineapples. Ananas. | " | 505.300 | 612.504 | 333.827 | 492.805 | 15.540 | 15.010 | 8061 | 8801 |
| 202 | { Bananas. Bananas. Bananas. | Cachos Bunches Régimes | 2.618.210 | 2.560.880 | 2.530.365 | 2.038.312 | 154.170 | 99.983 | 8070 | 18147 |
| 203 | { Cocos. Coco nuts. Cocos. | Cento Hundred Cent | 1.115 | 3.048 | 21.808 | 135.200 | 1.380 | 4.500 | 108558 | 348207 |
| 204 | { Laranjas. Oranges. Oranges. | " | 199.694 | 174.575 | 1.506.920 | 1.506.502 | 78.802 | 51.016 | 78812 | 88073 |
| 205 | { Tangerinas. Mandarines. Mandarines. | Kilog. | | | | | | | | |
| 206 | { Fructas de mesa, não especificadas. Fruits and nuts, unenumerated. Fruits de table, non dénommées. | " | 426 | 13.356 | 500 | 2.825 | 31 | 96 | 18174 | 8211 |
| Total 200 a 206 | | | | | 4.461.420 | 5.135.734 | 249.941 | 171.514 | | |
| Fructos para extracção de oleos. Oil seeds and kernels. Fruits et graines oléagineux. | | | | | | | | | | |
| 207 | { Amendoim. Peanuts. Arachide. | Kilog. | 805.910 | 191.520 | 313.016 | 129.340 | 20.881 | 4.477 | 8350 | 8675 |
| 208 | { Baga de mamona. Castor seed. Graines de ricin. | " | 21.980.461 | 14.394.588 | 7.309.564 | 4.906.010 | 171.244 | 163.643 | 8333 | 8344 |
| 209 | { Baga de ucuhuba. Ucuhuba seed. Graine de ucuhuba. | " | 72.082 | 1.465.198 | 22.733 | 423.916 | 1.341 | 13.411 | 8315 | 8280 |
| 210 | { Carogo de algodão. Cotton seed. Graines de coton. | " | 23.563.718 | 24.472.800 | 5.050.300 | 2.082.102 | 381.872 | 95.817 | 8240 | 8110 |
| 211 | { Castanhas. Brazil nuts. Noix du Brésil. | " | 9.279.438 | 22.148.681 | 13.552.157 | 25.889.964 | 885.504 | 905.800 | 18460 | 18188 |

EXPORTAÇÃO DE MERCADORIAS NACIONAES (Continuação)
 EXPORTS OF BRAZILIAN MERCHANDISE (Continued)
 EXPORTATION DE MARCHANDISES BRÉSILIENNES (Suite)

JANEIRO A DEZEMBRO
 JANUARY TO DECEMBER
 JANVIER A DECEMBRE

| CLASSE III VEGETAES E SEUS PRODUCTOS VEGETABLES AND THEIR PRODUCTS VÉGÉTAUX ET LEURS PRODUITS | Unidade Unit Unité | Quantidade Quantity Quantité | | VALOR A BORDO NO BRASIL VALUE P. O. B. VALEUR A BORD AU BRÉSIL | | | | | |
|---|----------------------------|------------------------------------|------------|--|------------|---|-----------|--|--------|
| | | 1920 | 1921 | Mil-réis Paper. Papier. | | Equivalente em £ esterlinas Equivalent in ££ sterling Equivalent en ££ sterling | | Por unidade em réis, papel Per unit in reis, paper Par unité en reis, papier | |
| | | | | 1920 | 1921 | 1920 | 1921 | 1920 | 1921 |
| Fructos para extracção de oleos (continuação). Oil seeds and kernels (continued). Fruits et graines oléagineux (suite). | | | | | | | | | |
| 212 { Copra. Copro. Coprah. | Kilog. | | | | | | | | |
| 213 { Favas de cumarú. Cumarú beans. Cumarou (fève) | " | 32.526 | 14.073 | 80.540 | 27.137 | 5.341 | 931 | 2\$476 | 1\$928 |
| 214 { Coquilhos de piassava e babassú. Palm nuts. Petits cocos. | " | 6.672.014 | 7.405.016 | 4.611.144 | 4.705.858 | 312.110 | 156.536 | \$691 | \$635 |
| 215 { Fructos para extracção de oleos, não especificados. Other oil seeds. Fruits et graines oléagineux, non dénommés. | " | 100.461 | 240.330 | 32.112 | 127.590 | 1.916 | 4.127 | \$320 | \$530 |
| Total 207 a 215. | " | 62.596.610 | 70.332.264 | 31.572.574 | 39.201.932 | 2,080,269 | 1,344,742 | — | — |
| 216 a 222 { Fumo e seus preparados. Tobacco and its manufactures. Tabac et ses produits. | | | | | | | | | |
| 216 { Fumo desfiado. Tobacco, cut. Tabac, haché. | Kilog. | 447.214 | 388.630 | 1.090.740 | 1.533.012 | 117,616 | 53,308 | 4\$451 | 3\$046 |
| 217 { Fumo em corda. Tobacco, twist. Tabac, roulé. | " | 460.640 | 370.120 | 830.115 | 650.950 | 52,144 | 21,708 | 1\$802 | 1\$758 |
| 218 { Fumo em folha. Tobacco, leaf. Tabac, en feuilles. | " | 30.561.541 | 32.160.808 | 39.185.326 | 52.925.225 | 2,236,050 | 1,858,063 | 1\$282 | 1\$645 |
| 219 { Charutos e cigarrilhos. Cigars. Cigarettes. | Unidade Number Unité | 6.488.028 | 3.569.367 | 738.587 | 472.172 | 45,086 | 15,941 | \$114 | \$132 |
| 220 { Cigarros. Cigarettes. Cigarettes. | Kilog. | 645.325 | 401.780 | 3.282.357 | 1.902.257 | 192,540 | 67,957 | 5\$086 | 4\$734 |
| 221 { Mel de fumo. Fichois. Jus de tabac (prais). | " | 4.705 | 2.850 | 6.059 | 4.400 | 298 | 154 | 1\$288 | 1\$543 |
| 222 { Rapé. Snuff. Tabac à priser. | " | 2.300 | | 7.500 | | 376 | | 3\$261 | |
| Total 216 a 222. | " | 38.609.753 | 36.813.573 | 46.040.684 | 57.488.916 | 2,644,710 | 2,017,131 | — | — |
| 223 { Gomma copal. Copal gum. Gomme copal. | Kilog. | 1.148 | | 4.000 | | 233 | | 3\$484 | |
| 224 { Herva mate (beneficiado). Mate (Brazilian tea) (prepared). Maté (Thé du Brésil) (préparé). | " | 90.086.201 | 58.607.790 | 50.559.145 | 38.120.079 | 2,972,933 | 1,305,428 | \$557 | \$650 |
| 224A { Herva mate cauchada. Mate (Brazilian tea) (Crude). Maté (Thé du Brésil) (non préparé). | " | | 13.291.063 | | 5.316.423 | | 186,411 | | \$309 |
| 225 { Legumes, não especificados. Fresh vegetables, unenumerated. Légumes, non dénommés. | " | | 57 | | 150 | | 6 | | 2\$631 |

EXPORTAÇÃO DE MERCADORIAS NACIONAES (Continuação)
 EXPORTS OF BRAZILIAN MERCHANDISE (Continued)
 EXPORTATION DE MARCHANDISES BRÉSILIANNES (Suite)

JANEIRO A DEZEMBRO
 JANUARY TO DECEMBER
 JANVIER A DECEMBRE

| CLASSE III VEGETAES E SEUS PRODUCTOS VEGETABLES AND THEIR PRODUCTS VÉGÉTAUX ET LEURS PRODUCTS | Unidade Unit Unité | Quantidade Quantity Quantité | | VALOR A BORDO NO BRASIL VALUE F. O. B. VALEUR A BORD AU BRÉSIL | | | | | |
|--|--------------------------|------------------------------------|-------------|--|------------|---|---------|--|--------|
| | | 1920 | 1921 | Milréis | | Equivalente em £ esterlinas Equivalent in £ sterling Equivalent en £ sterling | | Por unidade em réis, papel Per unit in reis, paper Par unité en reis, papier | |
| | | | | 1920 | 1921 | 1920 | 1921 | 192 | 1921 |
| 226 { Lenha. Fire wood Bois à brûler. | Kilog. | 103.000 | 87.000 | 11.200 | 3.200 | 664 | 109 | \$109 | \$336 |
| 227 { Lentilhas. Lentils Lentilles. | " | 2.002.340 | 1.481.701 | 1.124.085 | 704.178 | 72.702 | 23.084 | \$561 | \$475 |
| 228 a 237 { Madeiras. Timber and lumber Bois. | | | | | | | | | |
| 228 { Acapú. Acapu. Acapu. | Kilog. | 10.955 | 116.631 | 3.214 | 35.106 | 175 | 1.323 | \$293 | \$301 |
| 229 { Cedro. Cedar Cèdre. | " | 9.975.791 | 10.701.077 | 3.137.931 | 3.344.884 | 182.860 | 115.386 | \$314 | \$312 |
| 230 { Gongalo Alves. Gongalo Alves Gongalo Alves. | " | 43.790 | 435 | 22.745 | 96 | 1.261 | 3 | \$519 | \$220 |
| 231 { Jacarandá. Jacarandá Palissandre. | " | 1.337.886 | 1.168.073 | 351.650 | 537.841 | 20.350 | 18.221 | \$263 | \$400 |
| 232 { Massaranduba. Massaranduba Massaranduba. | " | 476.886 | 348.210 | 142.591 | 103.764 | 8.831 | 3.446 | \$209 | \$207 |
| 233 { Páo Brasil. Brazil wood Bois du Brésil. | " | 283.879 | 205.126 | 83.855 | 73.413 | 5.008 | 2.362 | \$205 | \$357 |
| 234 { Pinho. Pine Sapin. | " | 84.884.700 | 72.035.808 | 11.545.094 | 10.805.366 | 675.881 | 369.506 | \$136 | \$149 |
| 235 { Sebastião de arruda. Sebastião de arruda Sebastião de arruda. | " | 807.613 | 143.331 | 189.003 | 28.524 | 9.889 | 1.114 | \$212 | \$109 |
| 236 { Madeiras em bruto, não especificadas. Lumber, unenumerated Bois, non dénommés. | " | 26.299.187 | 13.581.600 | 4.814.700 | 2.569.205 | 282.053 | 91.466 | \$183 | \$180 |
| 237 { Madeiras preparadas. Timbers, prepared Bois préparé. | " | 1.183.042 | 2.199.388 | 191.553 | 478.974 | 11.377 | 15.750 | \$102 | \$217 |
| Total 228 a 237 | " | 125.393.729 | 100.498.775 | 20.483.305 | 17.977.173 | 1.197.715 | 618.586 | | |
| 238 { Mandioca (raiz de). Manioc (root) Manioc (racine de). | Kilog. | | 57.284 | | 18.248 | | 591 | | \$318 |
| 239 { Manteiga de cacáo. Cocoa butter Beurre de cacao. | " | 23.145 | 40.071 | 83.726 | 135.087 | 4.707 | 4.641 | \$3617 | \$3371 |
| 240 { Manufacturas de borrachia, não especificadas. Manufactures of rubber, unenumerated Articles de caoutchouc, non dénommés. | " | 783 | 803 | 7.600 | 6.760 | 381 | 226 | \$706 | \$418 |
| 241 { Manufacturas de canhamo, não especificadas. Manufactures of hemp, unenumerated Articles de chanvre, non dénommés. | " | | 1.011 | | 8.000 | | 268 | | \$912 |
| 242 { Manufacturas de juta, não especificadas. Manufactures of jute, unenumerated Articles de jute, non dénommés. | " | 3.132 | 6.106 | 6.250 | 12.112 | 462 | 397 | \$906 | \$988 |

EXPORTAÇÃO DE MERCADORIAS NACIONAIS (Continuação)
 EXPORTS OF BRAZILIAN MERCHANDISE (Continued)
 EXPORTATION DE MARCHANDISES BRÉSILIENNES (Suite)

JANEIRO A DEZEMBRO
 JANUARY TO DECEMBER
 JANVIER A DECEMBRE

| CLASSE III VEGETALES E SEUS PRODUCTOS VEGETABLES AND THEIR PRODUCTS VÉGÉTAUX ET LEURS PRODUITS | Unidade Unit Unité | Quantidade Quantity Quantité | | VALOR A BORDO NO BRASIL VALUE F. O. B. VALEUR A BORD AU BRÉSIL | | | | | | |
|---|--------------------------|------------------------------------|------------|--|-----------------------------|---|---------|--|--------|---------|
| | | 1920 | 1921 | Mil-réis | Papel. Paper. Papier. | Equivalente em £ esterlinas Equivalent in £ sterling Equivalent en £ sterling | | Por unidade em réis, papel Per unit in reis, paper Par unité en reis, papier | | |
| | | | | | | 1920 | 1921 | 1920 | 1921 | 1920 |
| 243 { Manufacturas de linho, não especificadas. Manufactures of linen, unenumerated.... Articles de lin, non dénommés. | Kilog. | | 633 | | | | | 302 | | 18\$000 |
| 244 { Manufacturas de madeiras não especificadas. Manufactures of wood, unenumerated.... Articles de bois, non dénommés. | " | 8.797 | 29.543 | 12.819 | 57.386 | 607 | 1.993 | | 1\$455 | 1\$942 |
| 245 { Manufacturas de palha, não especificadas. Manufactures of straw, unenumerated.... Articles de paille, non dénommés. | " | 1.202 | 6.917 | 3.750 | 51.200 | 233 | 2.009 | | 3\$120 | 7\$402 |
| 246 { Manufacturas de papel, não especificadas. Manufactures of paper, unenumerated.... Articles de papier, non dénommés. | " | 15.179 | 27.952 | 45.616 | 46.850 | 2.299 | 1.570 | | 3\$005 | 1\$876 |
| 247 { Marfim vegetal (Jarina). Ivory, vegetable..... Noix de corozo. | " | 301.049 | 55.485 | 60.283 | 20.588 | 2.004 | 693 | | \$200 | \$371 |
| 248 { Massas alimenticias. Alimentary pastes..... Pâtes alimentaires. | " | 356 | 308 | 245 | 572 | 13 | 19 | | \$688 | 1\$437 |
| 249 { Massa de tomate. Tomatoes paste..... Conserve de tomates. | " | | 288 | | 569 | | 20 | | | 2\$123 |
| 250 { Medicamentos. Medicines..... Médicaments. | " | 104.849 | 55.154 | 466.063 | 263.399 | 26,800 | 8,094 | | 4\$450 | 4\$775 |
| 251 { Milho. Maize or India corn..... Mats. | " | 4.426.223 | 35.066.670 | 986.874 | 7.183.354 | 53,302 | 240,822 | | \$223 | \$109 |
| 252 { Objectos indígenas. Native objects..... Objets indigènes. | " | | 2.060 | | 3.050 | | 99 | | | 1\$480 |
| 253 a 257 { Oleos vegetaes. Vegetable oils. Huiles végétales. | | | | | | | | | | |
| 253 { Oleo de caroço de algodão. Cotton seed oil..... Huile de graines de coton. | Kilog. | 3.445.007 | 4.816.571 | 5.478.395 | 6.463.949 | 350,061 | 221,224 | | 1\$590 | 1\$342 |
| 254 { Oleo de côco. Coco-nut oil..... Huile de palme. | " | 88.942 | 76.639 | 162.086 | 127.174 | 9,063 | 4,284 | | 1\$700 | 1\$659 |
| 255 { Oleo de copahyba. Copahyba oil..... Baume de copahu. | " | 175.907 | 113.518 | 385.661 | 250.434 | 23,561 | 8.400 | | 2\$192 | 2\$206 |
| 256 { Oleo de mamona. Castor seed oil..... Huile de ricin. | " | 664.832 | 616.589 | 875.529 | 916.794 | 50,895 | 31,254 | | 1\$317 | 1\$486 |
| 257 { Oleos vegetaes, não especificados. Vegetable oils, unenumerated.... Huiles végétales, non dénommés. | " | 57.850 | 80.010 | 67.981 | 74.842 | 4,506 | 2,447 | | 1\$175 | \$935 |
| Total 253 a 257..... | " | 4.432.538 | 5.703.327 | 6.959.652 | 7.833.193 | 444.926 | 267,609 | | | |
| 258 { Paina. Paina (vegetable silk)..... Paina (soie végétale). | Kilog. | 5.801 | 1.332 | 8.793 | 4.553 | 460 | 146 | | 1\$516 | 3\$418 |
| 259 { Pimentas e pimentões. Peppers all kinds..... Poivre et poivrons. | " | 27.224 | 76 | 47.835 | 260 | 2,043 | 9 | | 1\$739 | 3\$421 |

EXPORTAÇÃO DE MERCADORIAS NACIONAIS (Continuação)
 EXPORTS OF BRAZILIAN MERCHANDISE (Continued)
 EXPORTATION DE MARCHANDISES BRÉSILIENNES (Suite)

JANEIRO A DEZEMBRO
 JANUARY TO DECEMBER
 JANVIER A DECEMBRE

| CLASSE III VEGETAES E SEUS PRODUCTOS VEGETABLES AND THEIR PRODUCTS VÉGÉTAUX ET LEURS PRODUITS | Unidade Unit Unité | Quantidade Quantity Quantité | | VALOR A BORDO NO BRASIL VALUE F. O. B. VALEUR A BORD AU BRÉSIL | | | | | |
|--|----------------------------|------------------------------------|-----------|--|---------------|--|------------|--|--------|
| | | 1920 | 1921 | Milréis | | Equivalente em £ esterlinas Equivalent in ££ sterling | | Por unidade em réis, papel Per unit in reis, paper Par unité en reis, papier | |
| | | | | 1920 | 1921 | 1920 | 1921 | 1920 | 1921 |
| 260 { Plantas vivas. Live plants..... { Plantes de pépinière. | Kilog. | 56.505 | 132.059 | 69.011 | 114.196 | 4.012 | 3.802 | | |
| 261 { Rapaduras. Cake sugar..... { Râclure de sucre. | » | 2.665 | 11.137 | 2.282 | 9.307 | 127 | 318 | \$856 | \$767 |
| 262 { Rêdes. Nets..... { Filets et hamacs. | » | 224 | 298 | 1.530 | 1.628 | 78 | 50 | 6,830 | 58463 |
| 263 { Resíduos vegetaes, não especificados. Vegetable residues, unenumerated..... { Déchets végétaux, non dénommés. | » | 30.000 | 1.354 | 30.000 | 300 | 2.256 | 13 | 1\$000 | \$288 |
| 264 { Retalhos de panno. Linen remnants or shred..... { Déchets de toile. | » | | | | | | | | |
| 265 { Saccos vazios. Empty bags..... { Sacs vides. | » | 8.990 | 14.278 | 16.950 | 35.900 | 1.019 | 1.265 | 1\$885 | 2\$514 |
| 266 { Sementes, não especificadas. Seeds, unenumerated..... { Graines à ensemençer. | » | 116.370 | 111.308 | 111.551 | 103.440 | 6,628 | 3,442 | \$958 | \$929 |
| 267 { Tomates. Fresh tomatoes..... { Tomates fraîches. | » | 21.700 | 42.323 | 13.400 | 39.044 | 815 | 1,223 | \$618 | \$922 |
| 267A { Torta de linhaça. Linsed cake..... { Tourteaux de grain de lin. | » | 520.000 | 477.500 | 111.000 | 67.000 | 5,605 | 2,106 | \$213 | \$140 |
| 268 { Vinho. Wine..... { Vin. | » | 6.140 | 5.278 | 6.955 | 4.105 | 398 | 140 | 1\$133 | \$777 |
| Total classe III..... | Tons. | 1.494.452 | 1.502.848 | 1.466.168.489 | 1.490.905.485 | 89.962.279 | 50.961.914 | | |
| CLASSE IV. | | | | | | | | | |
| Especies metallicas e notas de banco, estrangeiras. Species and banknotes of foreign issue. Espèces métalliques et billets de banque, étrangers. | | | | | | | | | |
| 269 a 269E { Moedas de ouro. Gold coins. Monnaies d'or. | | | | | | | | | |
| 269A { Libras esterlinas. Pounds sterling..... { Livres sterling. | Unidade Number Unité | | | | | | | | |
| 269B { Marcos. Marks..... { Marks. | » | | | | | | | | |
| 269C { Francos (Francozes). Francs (French)..... { Francs (Français). | » | | | | | | | | |
| 269D { Dollars (Americanos). Dollars (American)..... { Dollars (Américains). | » | 75.000 | 3.550 | 285.000 | 23.807 | 20,596 | 926 | 3\$800 | 6\$723 |


EXPORTAÇÃO DE MERCADORIAS NACIONAES (Continuação)
 EXPORTS OF BRAZILIAN MERCHANDISE (Continued)
 EXPORTATION DE MARCHANDISES BRÉSILIENNES (Suite)

JANEIRO A DEZEMBRO
 JANUARY TO DECEMBER
 JANVIER A DECEMBRE

| CLASSE IV ESPECIES METALLICAS E NOTAS DE BANCO, ESTRANGEIRAS SPECIES AND BANKNOTES OF FOREIGN ISSUE ESPECES MÉTALLIQUES ET BILLETS DE BANQUE, ÉTRANGERS | Unidade Unit Unité | Quantidade Quantity Quantité | | VALOR A BORDO NO BRASIL VALUE F. O. B. VALEUR A BORD AU BRÉSIL | | | | | | |
|---|----------------------------|------------------------------------|------|--|-----------------------------|---|--------|--|------|------|
| | | 1920 | 1921 | Milréis | Papel. Paper. Papier. | Equivalente em £ esterlinas Equivalent in ££ sterling Equivalent en ££ sterling | | Por unidade em réis, papel Per unit in reis, paper Par unité en reis, papier | | |
| | | | | | | 1920 | 1921 | 1920 | 1921 | 1920 |
| Moedas de ouro (continuação). Gold coins (continued). Monnaies d'or (suite). | | | | | | | | | | |
| 269E (20\$ brasileiros. Brazilian 20\$000. 20\$ brésiliens. | Unidade Number Unité | | | | | | | | | |
| Total 269 a 269 E..... | — | — | — | 285.000 | 23.867 | 20.596 | 926 | — | — | |
| 270 (Moedas de prata.) Silver coins. Monnaies d'argent. | — | — | — | — | 1.242 | — | 50 | — | — | |
| 271 (Notas de banco. Banknotes. Billets de banque. | — | — | — | 285.320 | 208.280 | 14.809 | 11.314 | — | — | |
| Total classe IV..... | — | — | — | 570.329 | 323.395 | 35.465 | 12.290 | — | — | |

RESUMO POR CLASSES
 SUMMARY BY CLASS
 RESUMÉ PAR CLASSES

| CLASSES | Tonelada metrica (Peso liquido) Metric tons (Net weight) Tonne métrique (Poids net) | | VALOR A BORDO NO BRASIL VALUE F. O. B. VALEUR A BORD AU BRÉSIL | | | | | |
|---|--|-----------|--|-----------------------------|---|------------|---|-------|
| | 1920 | 1921 | Milréis | Papel. Paper. Papier. | Equivalente em £ esterlinas Equivalent in ££ sterling Equivalent en ££ sterling | | % sobre o valor total % upon value of total % sur la valeur total | |
| | | | | | 1920 | 1921 | 1920 | 1921 |
| CLASSE I (De 1 a 64). Animacs e seus productos. Animals and their products. Animaux et leurs produits. | 149.473 | 130.530 | 235.120.441 | 180.088.089 | 14.028.234 | 6.450.477 | 13,0 | 11,0 |
| CLASSE II (De 65 a 119). Mineraes e seus productos. Minerals and their products. Minéraux et leurs produits. | 457.455 | 277.044 | 51.112.041 | 32.728.207 | 2.930.530 | 1.165.507 | 2,7 | 2,0 |
| CLASSE III (De 120 a 268). Vegetaes e seus productos. Vegetables and their products. Végétaux et leurs produits. | 1.494.452 | 1.502.848 | 1.466.168.489 | 1.490.905.485 | 80.962.279 | 50.961.914 | 83,7 | 87,0 |
| Total das mercadorias. Total of merchandise. Total de marchandises. | 2.101.380 | 1.919.422 | 1.752.410.871 | 1.709.722.381 | 107.521.052 | 58.586.898 | 100,0 | 100,0 |
| CLASSE IV (De 269 a 271). Especies metallicas e notas de banco, estrangeiras. Species and banknotes of foreign issue. Espèces métalliques et billets de banque, étrangers. | — | — | 570.329 | 323.395 | 35.465 | 12.290 | — | — |



The first part of the document discusses the importance of maintaining accurate records of all transactions. It emphasizes that every entry should be clearly documented, including the date, amount, and purpose of the transaction. This ensures transparency and allows for easy reconciliation of accounts.

In the second section, the author details the various methods used to collect and analyze data. This includes both primary and secondary data collection techniques, as well as statistical analysis to identify trends and patterns. The goal is to provide a comprehensive overview of the current state of the industry.

The third part of the document focuses on the challenges faced by the organization and offers practical solutions. It addresses issues such as resource allocation, time management, and communication. By implementing these strategies, the organization can improve its efficiency and achieve its goals more effectively.

Finally, the document concludes with a summary of the key findings and recommendations. It reiterates the importance of continuous monitoring and evaluation to ensure that the organization remains competitive and adaptable in a rapidly changing market.

PRINCIPAES MERCADORIAS DE EXPORTAÇÃO
EXPORTS OF PRINCIPAL MERCHANDISE
PRINCIPALES MARCHANDISES DE L'EXPORTATION

PRINCIPAES MERCADORIAS DE EXPORTAÇÃO
EXPORTS OF PRINCIPAL MERCHANDISE
PRINCIPALES MARCHANDISES DE L'EXPORTATION

JANEIRO A DEZEMBRO

— JANUARY TO DECEMBER —

— JANVIER A DECEMBRE

| PORTOS DE PROCEDENCIA PORTS OF SHIPMENT PORTS DE PROVENANCE | QUANTIDADE QUANTITY QUANTITÉ | | | | | VALOR A BORDO NO BRASIL Value F. O. B. Valeur à bord au Brésil | | | | |
|--|------------------------------------|------------|------------|------------|------------|--|------------|------------|------------|------------|
| | 1917 | 1918 | 1919 | 1920 | 1921 | 1917 | 1918 | 1919 | 1920 | 1921 |
| 10 { Banha. Lard. Saindoux | | | | | | | | | | |
| Bahia..... | | 393.863 | | | 18.200 | | 692.452 | | | 36.400 |
| Rio de Janeiro..... | 2.281.445 | 6.884.300 | 12.530.692 | 1.547.742 | 2.093.976 | 3.999.037 | 13.771.509 | 24.748.533 | 2.070.488 | 4.005.720 |
| Santos..... | 6.174.845 | 2.402.200 | 6.541.773 | 2.807.300 | 1.106.590 | 10.718.833 | 4.451.456 | 13.139.376 | 5.552.540 | 2.187.924 |
| Rio Grande..... | 330.081 | 225.000 | 53.455 | 3.800 | 2.213 | 511.205 | 448.875 | 113.580 | 7.217 | 3.819 |
| Porto Alegre..... | 1.440.088 | 3.289.262 | 894.722 | 6.791.333 | 1.870.553 | 2.500.217 | 6.030.943 | 1.872.302 | 13.801.604 | 3.287.270 |
| Diversos..... | 8.242 | 75.055 | 7.562 | 15.691 | 106.623 | 15.483 | 102.910 | 15.684 | 27.831 | 200.061 |
| Total kilog..... | 10.234.701 | 13.269.680 | 20.028.204 | 11.165.866 | 5.198.053 | 17.744.825 | 26.161.205 | 39.889.484 | 22.458.749 | 9.730.794 |
| Equivalente em £ esterlinas..... | | | | | | 868,568 | 1,410,043 | 2,376,487 | 1,100,100 | 347,591 |
| | | | | | | | | | | |
| | | | | | | | | | | |
| | | | | | | | | | | |
| | | | | | | | | | | |
| 15 { Carne em conserva. Preserved meat. Conserves de viande. | | | | | | | | | | |
| Rio de Janeiro..... | 74.003 | 780.804 | 456.632 | 52.485 | 893 | 105.510 | 1.740.267 | 998.566 | 138.781 | 3.432 |
| Santos..... | 1.097.129 | 2.791.181 | 2.877.745 | 570.172 | 734.568 | 1.738.224 | 5.222.855 | 6.683.553 | 1.425.093 | 1.306.313 |
| Rio Grande..... | 321.553 | 1.305.805 | 5.792.285 | 499.903 | 154.364 | 310.020 | 1.868.124 | 9.476.839 | 770.852 | 274.245 |
| Pelotas..... | 1.056.038 | 1.329.844 | 596.831 | 46.400 | 285.884 | 1.052.609 | 1.836.960 | 827.528 | 90.000 | 571.582 |
| Porto Alegre..... | 6.929 | 22.552 | 2.794 | 329.721 | 19.977 | 5.094 | 34.150 | 4.300 | 522.471 | 45.603 |
| Sant'Anna do Livramento..... | 3.962.839 | 10.944.137 | 15.665.501 | 105.770 | 52.388 | 5.944.258 | 15.520.276 | 24.148.308 | 163.061 | 80.638 |
| Diversos..... | 33.095 | 48.722 | 66.250 | 44.300 | 34.890 | 50.576 | 78.900 | 104.388 | 68.771 | 02.418 |
| Total kilog..... | 6.551.586 | 17.223.045 | 25.398.128 | 1.648.757 | 1.282.934 | 9.206.291 | 26.301.634 | 42.243.491 | 3.179.029 | 2.353.131 |
| Equivalente em £ esterlinas..... | | | | | | 514,695 | 1,402,892 | 2,477,095 | 312,337 | 77,591 |
| | | | | | | | | | | |
| | | | | | | | | | | |
| | | | | | | | | | | |
| | | | | | | | | | | |
| 16 { Carnes resfriadas e conge- ladas. 16A { Frozen and chilled meats. 16B { Viandes frigorificas. | | | | | | | | | | |
| Pará..... | | | | | | | | | | |
| Rio de Janeiro..... | 37.317.212 | 27.853.840 | 15.260.223 | 7.192.097 | 4.087.498 | 33.844.227 | 27.997.795 | 17.096.381 | 7.912.207 | 5.577.432 |
| Santos..... | 29.134.755 | 32.654.838 | 32.033.736 | 32.710.441 | 21.073.330 | 26.388.613 | 32.757.404 | 35.606.480 | 36.532.942 | 29.943.463 |
| Rio Grande..... | | | 6.800.264 | 14.943.140 | 12.386.585 | | | 7.480.290 | 14.808.052 | 10.928.343 |
| Pelotas..... | | | | 454.305 | 2.465.215 | | | | 421.840 | 1.088.037 |
| Sant'Anna do Livramento..... | | | | 8.299.082 | 17.421.770 | | | | 7.537.384 | 16.872.507 |
| Diversos..... | | | | | | | | | | |
| Total kilog..... | 66.451.967 | 60.508.678 | 54.094.223 | 63.599.965 | 61.934.398 | 60.232.840 | 60.755.199 | 60.183.151 | 67.212.521 | 65.305.382 |
| Equivalente em £ esterlinas..... | | | | | | 3,184,401 | 3,246,395 | 3,502,379 | 4,298,634 | 2,370,167 |

PRINCIPAES MERCADORIAS DE EXPORTAÇÃO
 EXPORTS OF PRINCIPAL MERCHANDISE
 PRINCIPALES MARCHANDISES DE L'EXPORTATION

JANEIRO A DEZEMBRO

JANUARY TO DECEMBER

JANVIER A DECEMBRE

| PAIZES DE DESTINO COUNTRIES of DESTINATION PAYS DE DESTINATION | QUANTIDADE QUANTITY QUANTITÉ | | | | | VALOR A BORDO NO BRASIL Value F. O. B. Valeur à bord au Brésil | | | | |
|--|------------------------------------|-------------------|-------------------|-------------------|-------------------|--|-------------------|-------------------|-------------------|-------------------|
| | | | | | | Milréis (Papel. Paper. Papier. | | | | |
| | 1917 | 1918 | 1919 | 1920 | 1921 | 1917 | 1918 | 1919 | 1920 | 1921 |
| Allemanha..... | | | 150.690 | 2.897.608 | 553.450 | | | 307.407 | 5.864.701 | 1.064.902 |
| Argentina..... | 240.053 | 228.315 | 525.012 | 40.295 | 2.229 | 403.020 | 416.332 | 1.102.974 | 99.115 | 3.005 |
| Austria..... | | | | 502.600 | 257.500 | | | | 1.150.875 | 426.700 |
| Belgica..... | | | 2.322.073 | 14.605 | | | | 4.003.514 | 20.228 | |
| Dinamarca..... | | | 504.140 | 72 | | | | 1.013.321 | 140 | |
| França..... | 4.084.574 | 3.570.432 | 5.208.523 | 2.389.565 | 263.231 | 8.029.731 | 7.227.930 | 10.425.418 | 4.748.922 | 495.113 |
| Grã-Bretanha..... | 705.005 | 2.157.547 | 1.219.475 | 2.373.000 | 447.146 | 1.244.980 | 4.179.083 | 2.461.505 | 4.855.158 | 799.025 |
| Hispanha..... | 60.000 | 22.500 | 108.750 | | | 101.970 | 44.550 | 209.745 | | |
| Hollanda..... | | | 1.476.831 | 125.095 | 30.000 | | | 3.021.486 | 251.405 | 60.000 |
| Italia..... | 3.413.822 | 3.729.020 | 6.722.870 | 2.107.595 | 2.472.779 | 5.968.587 | 7.009.455 | 13.319.853 | 4.328.292 | 4.713.517 |
| Portugal..... | | | | 428.412 | 996.300 | | | | 828.980 | 1.823.798 |
| Portos da Grã-Bretanha (à ordem) | | 733.686 | 1.304.078 | 110.420 | | | 1.471.550 | 2.633.108 | 210.902 | |
| Uruguay..... | 1.096.819 | 2.076.020 | 124.877 | 0.174 | 4.217 | 1.959.447 | 5.429.294 | 265.598 | 17.700 | 7.470 |
| Diversos..... | 20.028 | 142.554 | 230.985 | 38.525 | 171.192 | 37.081 | 293.011 | 435.494 | 73.241 | 336.304 |
| Total kilog..... | 10.234.701 | 13.269.680 | 20.028.204 | 11.165.866 | 5.198.053 | 17.744.825 | 26.161.205 | 39.889.484 | 22.458.749 | 9.730.794 |
| Allemanha..... | | | 951 | 301.935 | 136.574 | | | 2.378 | 679.850 | 202.507 |
| Argentina..... | 128.993 | 571.123 | 331.454 | 750 | 2.534 | 208.023 | 883.029 | 511.393 | 1.466 | 7.253 |
| Belgica..... | | | 715.405 | 288.713 | | | | 1.785.840 | 721.744 | |
| Estados- Unidos..... | 580.548 | 1.925.777 | 10.237.155 | | 15.283 | 908.732 | 3.235.399 | 16.285.231 | | 18.300 |
| Grã-Bretanha..... | 4.390.560 | 9.041.807 | 7.439.746 | 322.612 | 1.064.100 | 6.320.338 | 13.036.489 | 13.087.217 | 630.206 | 2.005.277 |
| Hollanda..... | | | 201.270 | 508.775 | 4.420 | | | 522.336 | 900.540 | 11.073 |
| Uruguay..... | 1.265.929 | 5.424.909 | 6.320.262 | 112.184 | 55.043 | 1.471.538 | 7.932.148 | 9.741.704 | 174.361 | 96.006 |
| Diversos..... | 185.550 | 259.309 | 151.885 | 23.782 | 4.371 | 288.060 | 613.669 | 307.383 | 61.862 | 12.505 |
| Total kilog..... | 6.551.586 | 17.223.045 | 25.398.128 | 1.648.757 | 1.282.934 | 9.206.291 | 26.301.634 | 42.243.491 | 3.179.029 | 2.353.131 |
| Allemanha..... | | | | | 5.508.858 | | | | | 6.610.380 |
| Egypto..... | 5.936.339 | | 3.214.517 | | | 5.342.705 | | 3.535.009 | | |
| Estados- Unidos..... | 950.900 | | 59.955 | | | 863.410 | | 62.650 | | |
| França..... | 5.184.130 | 3.795.870 | 12.605.962 | | 4.714.070 | 4.665.717 | 3.862.267 | 13.867.876 | | 4.297.257 |
| Grã-Bretanha..... | 3.900.065 | 14.817.315 | 13.172.701 | 19.093.898 | 9.834.014 | 3.579.035 | 14.997.439 | 15.091.150 | 20.609.196 | 11.281.488 |
| Hollanda..... | | | 119.777 | | 3.920.169 | | | 131.755 | | 3.745.877 |
| Italia..... | 50.419.633 | 20.399.302 | 18.661.088 | 28.468.988 | 19.233.186 | 45.781.973 | 29.369.302 | 20.558.407 | 31.214.144 | 21.040.477 |
| Portos da Grã-Bretanha (à ordem) | | 12.526.191 | 6.293.223 | 7.137.997 | 1.293.531 | | 12.526.191 | 6.935.344 | 7.851.707 | 1.457.387 |
| Uruguay..... | | | | 8.299.082 | 17.421.770 | | | | 7.537.384 | 16.872.507 |
| Total kilog..... | 66.451.967 | 60.508.678 | 54.094.223 | 63.599.965 | 61.934.398 | 60.232.840 | 60.755.199 | 60.183.151 | 67.212.521 | 65.305.382 |

EXPORTAÇÃO
EXPORTS
EXPORTATION

JANEIRO A DEZEMBRO
JANUARY TO DECEMBER
JANVIER A DECEMBRE

| PAIZES DE DESTINO COUNTRIES of DESTINATION PAYS DE DESTINATION | QUANTIDADE QUANTITY QUANTITÉ | | | | | VALOR A BORDO NO BRASIL Value F. O. B. Valeur à bord au Brésil | | | | |
|--|------------------------------------|-------------------|-------------------|-------------------|-------------------|--|-------------------|--------------------|-------------------|-------------------|
| | | | | | | Milréis { Papol. Paper. Papier. | | | | |
| | 1917 | 1918 | 1919 | 1920 | 1921 | 1917 | 1918 | 1919 | 1920 | 1921 |
| Allemanha..... | | | 700.707 | 4.225.204 | 14.410.873 | | | | 0.127.012 | 18.544.003 |
| Argentina..... | 388.508 | 950.673 | | 977.766 | 65.177 | 600.805 | 1.577.581 | 1.256.805 | 1.112.367 | 127.285 |
| Belgia..... | | | 732.300 | 1.255.252 | 1.235.775 | | | 1.838.583 | 1.803.112 | 1.377.365 |
| Estados-Unidos..... | 21.190.353 | 6.923.610 | 15.733.884 | 9.210.071 | 9.967.345 | 38.651.295 | 10.487.100 | 28.690.267 | 16.183.078 | 10.656.227 |
| França..... | 2.126.745 | 5.288.377 | 7.154.395 | 4.472.940 | 1.932.286 | 5.173.808 | 9.245.192 | 15.693.848 | 9.275.589 | 2.902.471 |
| Grã-Bretanha..... | 5.815.023 | 9.023.859 | 5.900.123 | 5.528.971 | 3.536.106 | 10.659.166 | 13.197.657 | 10.755.333 | 10.622.601 | 4.220.113 |
| Hollanda..... | | | 2.780.647 | 1.463.413 | 1.802.970 | | | 5.165.488 | 3.905.770 | 2.138.707 |
| Italia..... | 545.085 | 9.633.986 | 3.045.008 | 230.753 | 762.032 | 1.310.533 | 13.016.314 | 4.893.044 | 533.521 | 1.272.030 |
| Portugal..... | 978.709 | 1.443.753 | 788.000 | 1.142.038 | 1.330.855 | 2.426.750 | 4.260.435 | | 3.442.810 | 2.501.510 |
| Portos da Grã-Bretanha (á orden) | 415.830 | | | 356.248 | 457.572 | 440.780 | | | 380.117 | 457.572 |
| Suecia..... | | | 202.905 | 3.080 | 62.000 | | | 1.111.568 | 10.136 | 62.000 |
| Uruguay..... | 8.207.314 | 11.733.913 | 16.231.710 | 8.213.618 | 6.720.996 | 18.894.266 | 21.612.751 | 22.861.580 | 11.087.310 | 8.009.048 |
| Diversos..... | 244.506 | 577.262 | 3.498.470 | 155.381 | 119.483 | 540.024 | 983.058 | 6.303.774 | 299.127 | 186.230 |
| Total kilog..... | 39.912.163 | 45.584.433 | 56.787.779 | 37.265.344 | 42.442.560 | 78.796.487 | 75.019.097 | 100.997.022 | 64.791.550 | 52.515.470 |
| Argentina..... | 9.006 | 57.047 | 56.234 | 122.878 | 27.100 | 37.257 | 272.311 | 257.538 | 614.300 | 108.640 |
| Estados-Unidos..... | 2.206 | 5.634 | 55.307 | | | 11.271 | 17.342 | 316.863 | | 187.644 |
| Grã-Bretanha..... | | 6.800 | 65.659 | | 46.911 | | 29.536 | 389.905 | | 8.978.633 |
| Uruguay..... | 002.622 | 1.257.954 | 1.008.530 | 1.457.043 | 2.193.387 | 4.639.777 | 5.801.603 | 9.829.102 | 7.279.365 | 3.888.642 |
| Diversos..... | 501 | 082 | 84.810 | 40.649 | 966.419 | 2.805 | 3.262 | 398.530 | 217.170 | |
| Total kilog..... | 914.485 | 1.328.807 | 2.260.558 | 1.620.570 | 3.232.877 | 4.691.110 | 6.124.054 | 11.192.028 | 8.110.931 | 13.163.559 |
| Estados-Unidos..... | 2.776.607 | 2.047.320 | 4.555.336 | 3.237.400 | 2.488.668 | 19.486.000 | 11.680.916 | 40.006.086 | 38.185.184 | 19.388.806 |
| França..... | 17.096 | 35.806 | 305.943 | 380.275 | 130.796 | 150.693 | 288.660 | 3.236.609 | 5.278.360 | 1.213.450 |
| Grã-Bretanha..... | 94.556 | 383 | 22.224 | 123.401 | 6.957 | 640.163 | 615 | 178.698 | 567.178 | 67.001 |
| Hollanda..... | | | 41.191 | 26.688 | 129.814 | | | 552.744 | 345.522 | 1.068.627 |
| Uruguay..... | 153.470 | 113.123 | 219.030 | 136.360 | 126.833 | 520.504 | 307.286 | 825.994 | 679.457 | 542.723 |
| Diversos..... | 3.278 | 18.369 | 22.107 | 61.572 | 28.226 | 17.981 | 120.353 | 276.884 | 250.172 | 255.265 |
| Total kilog..... | 3.045.697 | 2.215.001 | 5.165.840 | 3.985.705 | 2.911.294 | 20.816.337 | 12.397.780 | 51.077.015 | 45.305.873 | 22.535.932 |

EXPORTAÇÃO
EXPORTS
EXPORTATION

JANEIRO A DEZEMBRO
JANUARY TO DECEMBER
JANVIER A DECEMBRE

| PAIZES DE DESTINO COUNTRIES of DESTINATION PAYS DE DESTINATION | QUANTIDADE QUANTITY QUANTITÉ | | | | | VALOR A BORDO NO BRASIL Value F. O. B. Valeur à bord au Brésil | | | | |
|--|------------------------------------|-------------------|-------------------|-------------------|-------------------|--|-------------------|-------------------|-------------------|-------------------|
| | 1917 | 1918 | 1919 | 1920 | 1921 | Mitréis (Papel. Paper. Papier. | | | | |
| | | | | | | 1917 | 1918 | 1919 | 1920 | 1921 |
| Alemanha..... | | | 5.049 | 7.015 | 550.137 | | | 17.171 | 19.403 | 1.380.042 |
| Belgica..... | | | 136.207 | 44.511 | 20.240 | | | 481.953 | 138.890 | 28.330 |
| Estados- Unidos..... | 2.122.519 | 2.844.596 | 3.180.192 | 2.205.890 | 2.183.322 | 4.887.939 | 14.354.731 | 10.601.949 | 6.881.513 | 5.943.707 |
| França..... | 130.595 | 504.033 | 890.684 | 232.359 | 253.787 | 206.033 | 2.027.522 | 3.521.173 | 766.534 | 595.045 |
| Grã-Bretanha..... | 1.307.680 | 800.043 | 1.465.520 | 973.673 | 800.909 | 3.077.562 | 3.704.264 | 4.094.344 | 2.860.592 | 2.167.423 |
| Hollanda..... | | | 205.721 | 21.476 | 14.098 | | | 614.737 | 87.000 | 36.000 |
| Italia..... | 6.740 | 6.070 | 169.240 | 4.635 | 13.358 | 18.872 | 34.716 | 765.070 | 22.900 | 34.125 |
| Portos da Grã-Bretanha (à ordem) | | 6.006 | | | | | 30.030 | | | |
| Diversos..... | 41.092 | 52.932 | 115.081 | 26.010 | 69.801 | 141.347 | 281.693 | 442.680 | 96.214 | 209.040 |
| Total kilog..... | 3.668.626 | 4.214.523 | 6.223.685 | 3.515.572 | 3.905.650 | 8.421.803 | 20.432.956 | 20.539.680 | 10.873.046 | 10.394.627 |
| Argentina..... | 3.445.217 | 2.075.845 | 1.003.630 | 3.219.377 | 2.253.512 | 757.401 | 1.008.591 | 202.337 | 801.430 | 643.122 |
| França..... | 2.042.548 | 23.059.094 | 7.182.195 | 626.213 | 391.157 | 695.881 | 10.965.905 | 2.450.618 | 215.840 | 98.730 |
| Grã-Bretanha..... | 7.696.695 | 32.962.596 | 8.919.720 | 550.496 | 4.459.605 | 2.230.322 | 14.227.599 | 3.004.380 | 187.031 | 1.025.135 |
| Portugal..... | 1.405.952 | 717.613 | 2.461.659 | 528.019 | 2.867.027 | 480.260 | 353.816 | 856.234 | 195.513 | 946.548 |
| Uruguay..... | 3.886.605 | 3.388.025 | 1.706.433 | 3.476.509 | 3.171.378 | 1.024.923 | 1.178.167 | 368.274 | 980.864 | 923.623 |
| Diversos..... | 268.281 | 2.217.651 | 560.367 | 250.013 | 1.902.445 | 66.359 | 790.347 | 193.258 | 72.597 | 508.802 |
| Total kilog..... | 18.745.298 | 65.321.637 | 21.833.974 | 8.659.597 | 15.048.154 | 5.264.137 | 28.424.395 | 7.135.101 | 2.462.287 | 5.045.966 |
| Alemanha..... | | | 5.248.264 | 11.620.747 | 114.488 | | | 1.885.490 | 4.215.020 | 53.212 |
| Belgica..... | | | 1.381.000 | 1.039.140 | | | | 475.172 | 389.920 | |
| Dinamarca..... | | | 120.000 | 1.336.203 | | | | 49.200 | 547.842 | |
| Estados- Unidos..... | 14.005.288 | 803.449 | 1.100.580 | 300.920 | 60 | 6.522.097 | 465.774 | 362.698 | 106.096 | 27 |
| França..... | 34.056.583 | 16.739.440 | 28.127.150 | 1.413.000 | 1.097 | 14.582.714 | 7.188.163 | 10.174.636 | 541.642 | 548 |
| Grã-Bretanha..... | 35.007.629 | 26.411.050 | 12.589 | 11.073 | | 10.428.703 | 11.010.189 | 10.071 | 4.409 | |
| Hollanda..... | 61 | | 11.360.515 | 5.592.861 | 180 | 25 | | 3.588.711 | 2.218.905 | 72 |
| Italia..... | 5.798.905 | 11.460.120 | 4.052.400 | 20.469 | 240 | 2.420.426 | 5.130.494 | 1.843.864 | 11.776 | 94 |
| Portos da Grã-Bretanha (à ordem) | | 13.343.100 | 4.052.040 | | | | 5.925.753 | 1.620.816 | | |
| Uruguay..... | 1.549.364 | 1.237.458 | 30.346 | 52.620 | 72.380 | 427.280 | 558.753 | 9.459 | 18.990 | 27.803 |
| Diversos..... | 628.639 | 913.710 | 2.415.447 | 795.336 | 201.939 | 244.686 | 426.704 | 825.090 | 302.268 | 100.987 |
| Total kilog..... | 93.536.449 | 70.913.518 | 58.607.395 | 23.101.357 | 390.384 | 40.625.942 | 31.298.893 | 20.845.206 | 8.356.868 | 182.743 |
| Alemanha..... | | | 3.900 | 89.186 | 200 | | | 1.170 | 31.213 | 47 |
| Belgica..... | | | 250.700 | 1.107.480 | 1.121.706 | | | 112.878 | 407.918 | 336.277 |
| Estados- Unidos..... | 4.092.992 | 2.415.497 | 21.618.868 | 15.229.404 | 8.448.168 | 2.242.486 | 1.583.836 | 9.434.130 | 5.070.626 | 3.176.458 |
| Grã-Bretanha..... | 425.599 | 6.426 | 269.452 | 4.722.331 | 4.122.231 | 161.887 | 3.967 | 109.352 | 1.531.855 | 1.171.190 |
| Espanha..... | 40.500 | 1.081.950 | 796.020 | | 3.560 | 24.300 | 789.925 | 547.014 | | 875 |
| Portugal..... | 3.025 | 6.300 | 266.060 | 441.871 | 118.585 | 1.361 | 5.011 | 141.938 | 157.180 | 44.327 |
| Diversos..... | 65.280 | 556.085 | 572.382 | 341.189 | 580.108 | 37.740 | 378.871 | 255.679 | 110.766 | 236.833 |
| Total kilog..... | 5.227.396 | 4.066.253 | 23.777.392 | 21.960.461 | 14.394.568 | 2.467.774 | 2.761.610 | 10.602.161 | 7.309.564 | 4.966.016 |

PRINCIPAES MERCADORIAS DE EXPORTAÇÃO (continuação)
 EXPORTS OF PRINCIPAL MERCHANDISE (continued)
 PRINCIPALES MARCHANDISES DE L'EXPORTATION (suite)

| PORTOS DE PROCEDENCIA PORTS OF SHIPMENT PORTS DE PROVENANCE | QUANTIDADE QUANTITY QUANTITE | | | | | VALOR A BORDO NO BRASIL Value F. O. B. Valeur à bord au Brésil | | | | |
|--|------------------------------------|------------|------------|------------|------------|--|------------|------------|------------|------------|
| | | | | | | Milréis { Papel. Paper. Papier. | | | | |
| | 1917 | 1918 | 1919 | 1920 | 1921 | 1917 | 1918 | 1919 | 1920 | 1921 |
| 210 { Carvão de algodão. Cotton seed. Graines de coton. | | | | | | | | | | |
| Maranhão..... | 3.218.043 | | 1.589.480 | 1.861.126 | 3.003.010 | 355.987 | | 248.363 | 253.351 | 368.594 |
| Ilha do Cajueiro..... | 4.869.373 | | 3.271.589 | 1.526.201 | 1.463.537 | 530.440 | 61 | 396.741 | 185.010 | 149.217 |
| Fortaleza..... | 6.487.653 | | 653.756 | 1.064.000 | 6.236.667 | 746.253 | | 88.050 | 180.000 | 826.800 |
| Cabedelo..... | 2.835.530 | | | 1.416.153 | 3.814.683 | 288.014 | | | 192.369 | 556.885 |
| Natal..... | 582.700 | | 60.000 | 40.000 | 1.593.158 | 61.754 | | 10.000 | 7.758 | 185.137 |
| Recife..... | 2.626.853 | | 5.040.187 | 164.976 | 5.593.914 | 231.534 | | 1.026.383 | 27.564 | 601.060 |
| Maceió..... | 1.998.424 | | 3.910.387 | 902.234 | 1.665.081 | 113.270 | | 440.055 | 133.082 | 118.593 |
| Santos..... | 120 | 400 | 6.559.480 | 15.046.381 | | 15 | 300 | 2.156.705 | 4.200.228 | |
| Diversos..... | 266.405 | 42.000 | 1.563.923 | 1.542.647 | 502.840 | 43.530 | 3.360 | 268.802 | 381.028 | 125.816 |
| Total kilog..... | 22.822.101 | 42.760 | 22.648.802 | 23.563.718 | 24.472.890 | 2.370.803 | 3.721 | 4.635.789 | 5.650.399 | 2.932.102 |
| Equivalente em £ esterlinas..... | | | | | | 120,704 | 192 | 288,548 | 381,872 | 95,817 |
| 211 { Castanhas. Brazil nuts. Noix du Brésil. | | | | | | | | | | |
| Manãos..... | 7.202.450 | 346.350 | 13.509.526 | 4.625.928 | 10.245.800 | 3.383.819 | 200.772 | 11.704.101 | 6.578.050 | 14.103.794 |
| Itacatiara..... | 774.600 | 181.000 | 1.638.700 | 627.293 | 1.251.320 | 462.170 | 93.801 | 1.504.167 | 901.687 | 1.624.061 |
| Pará..... | 8.014.700 | 4.679.516 | 9.237.631 | 4.026.055 | 10.651.511 | 3.205.561 | 2.173.774 | 6.719.031 | 6.072.323 | 10.102.100 |
| Rio de Janeiro..... | 4.650 | 1.542.540 | 609.310 | | | 3.500 | 1.280.566 | 608.044 | | |
| Diversos..... | 800 | 352 | 2.670 | 162 | | 800 | 306 | 1.402 | 97 | |
| Total kilog..... | 16.057.200 | 6.749.758 | 24.997.837 | 9.279.438 | 22.148.631 | 7.115.859 | 3.699.219 | 20.537.645 | 13.552.157 | 25.889.964 |
| Equivalente em £ esterlinas..... | | | | | | 380,602 | 195,284 | 1,197,400 | 885,564 | 995,800 |
| 218 { Fumo em folha. Tobacco, leaf. Tabac en feuilles. | | | | | | | | | | |
| Bahia..... | 22.212.580 | 26.112.502 | 38.115.761 | 28.483.578 | 27.749.551 | 18.664.210 | 35.017.387 | 61.337.930 | 35.074.006 | 40.404.825 |
| Rio de Janeiro..... | 470.411 | 964.460 | 2.164.068 | 711.731 | 1.201.028 | 701.986 | 2.120.419 | 5.087.756 | 1.318.700 | 2.320.633 |
| Santos..... | 955.042 | 7.850 | 362.932 | 13.407 | 16.073 | 1.395.324 | 11.920 | 564.758 | 21.677 | 28.778 |
| São Francisco..... | 135.847 | 74.764 | 1.140.819 | 215.676 | 232.045 | 70.563 | 50.964 | 1.130.577 | 178.855 | 189.974 |
| Rio Grande..... | | 11.550 | 250.725 | 503.877 | | | 31.774 | 580.687 | 1.166.979 | |
| Porto Alegre..... | 1.272.943 | 1.417.128 | 353.703 | 539.937 | 2.845.602 | 1.305.015 | 2.254.622 | 819.073 | 1.250.497 | 3.812.957 |
| Diversos..... | 235.569 | 422.463 | 187.411 | 93.335 | 56.509 | 228.247 | 673.616 | 414.700 | 174.612 | 78.058 |
| Total kilog..... | 25.282.392 | 29.010.726 | 42.575.419 | 30.561.541 | 32.160.808 | 22.365.345 | 40.160.702 | 69.936.381 | 39.185.326 | 52.925.225 |
| Equivalente em £ esterlinas..... | | | | | | 1,201,818 | 2,110,138 | 4,224,460 | 2,250,050 | 1,858,068 |

EXPORTAÇÃO
EXPORTS
EXPORTATION

JANEIRO A DEZEMBRO
JANUARY TO DECEMBER
JANVIER A DECEMBRE

| PAIZES DE DESTINO COUNTRIES of DESTINATION PAYS DE DESTINATION | QUANTIDADE QUANTITY QUANTITÉ | | | | | VALOR A BORDO NO BRASIL Value F. O. B. Valeur à bord au Brésil | | | | |
|--|------------------------------------|------------|------------|------------|------------|--|------------|------------|------------|------------|
| | 1917 | 1918 | 1919 | 1920 | 1921 | 1917 | 1918 | 1919 | 1920 | 1921 |
| Grã-Bretanha..... | 22.005.581 | 360 | 22.043.082 | 23.488.856 | 24.365.357 | 2.344.727 | 61 | 4.470.265 | 5.028.513 | 2.017.225 |
| Diversos..... | 276.520 | 42.400 | 004.820 | 74.862 | 107.533 | 26.076 | 3.660 | 105.524 | 21.880 | 14.877 |
| Total kilog..... | 22.882.101 | 42.760 | 22.648.802 | 23.563.718 | 24.472.890 | 2.370.803 | 3.721 | 4.635.789 | 5.650.399 | 2.932.102 |
| Estados-Unidos..... | 13.742.000 | 4.807.370 | 15.107.762 | 5.835.915 | 14.320.251 | 5.808.505 | 2.201.832 | 13.045.638 | 8.064.337 | 16.728.950 |
| Grã-Bretanha..... | 2.270.550 | 1.425.015 | 0.707.041 | 3.405.412 | 7.518.639 | 1.201.113 | 1.171.984 | 7.487.496 | 4.830.572 | 8.808.012 |
| Diversos..... | 38.650 | 457.373 | 3.034 | 38.111 | 300.741 | 16.241 | 235.403 | 4.511 | 57.248 | 352.906 |
| Total kilog..... | 16.057.200 | 6.749.758 | 24.997.837 | 9.279.438 | 22.148.631 | 7.115.859 | 3.699.219 | 20.537.645 | 13.552.157 | 25.889.964 |
| Alemanha..... | 8.180.750 | 7.297.077 | 2.985.794 | 5.627.015 | 9.036.408 | 6.934.640 | 8.200.530 | 4.577.222 | 6.827.587 | 15.017.831 |
| Argentina..... | 292.862 | 3.224.634 | 4.196.448 | 9.844.023 | 3.340.550 | 507.167 | 7.052.578 | 0.485.192 | 12.142.110 | 5.265.505 |
| Bélgica..... | 596.570 | 430.631 | 5.539.850 | 2.445.920 | 2.798.904 | 241.388 | 0.485.192 | 3.876.709 | 4.021.511 | 4.021.511 |
| Dinamarca..... | 292.862 | 430.631 | 2.303.086 | 148.979 | 3.728 | 142.950 | 3.440.528 | 172.220 | 190.640 | 6.338 |
| Estados-Unidos..... | 7.070.738 | 0.311.540 | 11.358.801 | 3.851.004 | 5.589.944 | 6.735.413 | 7.807.328 | 18.007.841 | 4.687.950 | 9.446.462 |
| França..... | 150.035 | 351.188 | 421.952 | 17.346 | 533.547 | 142.950 | 491.815 | 635.027 | 21.408 | 920.074 |
| Grã-Bretanha..... | 0.005.531 | 0.003.082 | 2.079.210 | 3.499.773 | 122 | 6.439.011 | 15.515.009 | 4.872.404 | 4.514.168 | 240 |
| Espanha..... | 61.500 | 7.502.843 | 1.844.965 | 5.205.437 | 51.900 | 51.900 | 12.887.291 | 2.318.260 | 2.318.260 | 9.262.917 |
| Holanda..... | 0.258 | 780.127 | 1.850.343 | 1.446.542 | 2.651.393 | 7.106 | 2.338.583 | 3.850.323 | 2.210.380 | 4.410.661 |
| Italia..... | 246.757 | 72.988 | 44.049 | 4.926 | 230.929 | 45.989 | 140.987 | 90.505 | 50.407 | 22.807 |
| Portugal..... | 54.510 | 70.072 | 139.717 | 269.053 | 798.411 | 8.291 | 405.950 | 1.243.184 | 103.852 | 1.305.000 |
| Argélia..... | 10.420 | 319.785 | 738.270 | 87.920 | 1.014.469 | 802.871 | 1.457.922 | 2.508.143 | 1.829.051 | 2.713.010 |
| Suecia..... | 1.030.624 | 1.127.140 | 1.852.086 | 1.425.723 | 13.856 | 07.069 | 023.266 | 305.681 | 10.787 | 21.453 |
| Uruguay..... | 65.022 | 585.044 | 203.375 | 5.775 | 13.856 | 07.069 | 023.266 | 305.681 | 10.787 | 21.453 |
| Diversos..... | 65.022 | 585.044 | 203.375 | 5.775 | 13.856 | 07.069 | 023.266 | 305.681 | 10.787 | 21.453 |
| Total kilog..... | 25.282.392 | 29.010.726 | 42.575.419 | 30.561.541 | 32.160.808 | 22.365.345 | 40.160.702 | 69.936.381 | 39.185.326 | 52.925.225 |


PRINCIPAES MERCADORIAS DE EXPORTAÇÃO (Continuação)
 EXPORTS OF PRINCIPAL MERCHANDISE (Continued)
 PRINCIPALES MARCHANDISES DE L'EXPORTATION (Suite)


| PORTOS DE PROCEDENCIA PORTS OF SHIPMENT PORTS DE PROVENANCE | QUANTIDADE QUANTITY QUANTITÉ | | | | | VALOR A BORDO NO BRASIL Value F. O. B. Valeur à bord au Brésil | | | | |
|---|------------------------------------|-------------|-------------|-------------|-------------|--|------------|------------|------------|------------|
| | | | | | | Milréis { Papel. Paper. Papier. | | | | |
| | 1917 | 1918 | 1919 | 1920 | 1921 | 1917 | 1918 | 1919 | 1920 | 1921 |
| 224 { Herva mate. e { Mnte (Brazilian tea) 224 A { Maté (Thé du Brésil) | | | | | | | | | | |
| Paranáguá..... | 18.579.545 | 29.412.210 | 40.418.290 | 45.016.774 | 40.176.190 | 10.470.284 | 17.271.985 | 24.695.242 | 24.760.366 | 25.568.044 |
| Antonina..... | 15.599.382 | 12.514.601 | 12.492.753 | 11.734.546 | 5.490.287 | 8.583.210 | 7.421.090 | 7.003.795 | 6.522.361 | 2.820.470 |
| Fóz do Iguassú..... | 7.553.633 | 6.949.498 | 7.988.244 | 8.486.889 | 9.943.620 | 4.162.365 | 4.067.084 | 4.621.911 | 4.657.776 | 6.371.706 |
| São Francisco..... | 12.612.070 | 12.171.012 | 17.910.842 | 17.434.095 | 13.086.288 | 7.314.995 | 7.120.731 | 11.118.606 | 11.018.349 | 7.054.005 |
| Porto Alegre..... | 4.479.431 | 2.160.089 | 2.695.346 | 4.121.157 | 1.531.413 | 1.327.244 | 709.329 | 1.050.618 | 1.835.780 | 605.048 |
| Sant'Anna do Livramento..... | 3.463.042 | 4.630.698 | 5.463.771 | 1.581.462 | 847.025 | 1.087.305 | 1.530.091 | 2.103.954 | 658.586 | 439.108 |
| Uruguayana..... | 2.576.358 | 4.445.649 | 2.398.936 | 1.920.984 | 301.714 | 800.171 | 1.450.842 | 911.491 | 875.803 | 171.041 |
| Diversos..... | 567.465 | 497.055 | 831.437 | 390.294 | 522.319 | 210.601 | 178.398 | 406.769 | 221.058 | 315.820 |
| Total kilog..... | 65.430.926 | 72.780.812 | 90.199.619 | 90.686.201 | 71.898.862 | 33.971.265 | 39.750.120 | 52.512.416 | 50.559.145 | 43.436.502 |
| Equivalente em ££ esterlinas..... | | | | | | 1,817,540 | 2,151,144 | 3,300,722 | 2,972,933 | 1,491,839 |
| 228 { Madeiras. a { Timber and lumber. 237 { Bois. | | | | | | | | | | |
| Pará..... | 5.042.654 | 6.133.571 | 12.347.162 | 25.033.716 | 12.862.324 | 492.254 | 945.695 | 3.090.442 | 6.194.099 | 3.586.491 |
| Bahia..... | | 53.534 | 94.887 | 1.532.853 | 524.995 | | 12.991 | 16.486 | 317.480 | 91.592 |
| Rio de Janeiro..... | 654.744 | 2.327.614 | 473.417 | 1.184.934 | 1.366.358 | 118.772 | 393.745 | 136.011 | 457.009 | 578.542 |
| Santos..... | 35.840 | 427.044 | 2.596.079 | 430.498 | 1.189.699 | 9.000 | 64.745 | 493.700 | 81.510 | 230.501 |
| Paranáguá..... | 32.758.602 | 65.938.831 | 46.315.195 | 55.290.198 | 15.944.437 | 3.070.790 | 6.859.597 | 4.924.169 | 7.473.436 | 6.937.050 |
| Antonina..... | 218.494 | 14.820 | 596.897 | 1.335.956 | 2.808.940 | 20.534 | 6.250 | 55.198 | 282.702 | 421.326 |
| Fóz do Iguassú..... | 1.761.560 | 2.391.272 | 4.085.470 | 4.105.004 | 1.199.107 | 176.337 | 182.583 | 397.835 | 495.001 | 198.544 |
| São Francisco..... | 9.048.915 | 21.804.194 | 22.555.764 | 18.696.920 | 17.442.834 | 805.491 | 2.301.185 | 2.371.063 | 2.430.019 | 2.093.520 |
| Rio Grande..... | 331.967 | 5.097.912 | 1.490.832 | 832.924 | 433.190 | 99.410 | 1.199.468 | 227.310 | 121.038 | 85.077 |
| Porto Alegre..... | 3.448.112 | 4.710.648 | 610.903 | 1.551.525 | 330.757 | 252.998 | 878.960 | 99.046 | 232.728 | 51.890 |
| Sant'Anna do Livramento..... | 4.873.891 | 23.907.304 | 7.216.566 | 8.891.902 | 8.680.845 | 487.390 | 4.053.675 | 1.110.119 | 1.363.736 | 1.348.304 |
| Uruguayana..... | 2.808.545 | 41.946.028 | 1.085.595 | 2.023.077 | 1.895.997 | 236.251 | 4.066.586 | 169.578 | 305.416 | 292.376 |
| Porto Murinho..... | 908.153 | 6.560 | 3.702.015 | 22.000 | 1.312.000 | 44.365 | 249 | 98.805 | 1.700 | 286.800 |
| Diversos..... | 2.372.412 | 1.139.587 | 743.113 | 3.931.322 | 4.508.102 | 338.406 | 134.448 | 126.234 | 722.511 | 1.174.500 |
| Total kilog..... | 64.263.889 | 179.798.969 | 103.823.805 | 125.393.729 | 100.498.775 | 6.151.998 | 21.090.137 | 13.316.596 | 20.483.305 | 17.977.173 |
| Equivalente em ££ esterlinas..... | | | | | | 327,320 | 1,138,530 | 806,170 | 1,197,715 | 618,586 |
| 253 { Oleo de caroço de algodão. { Cotton seed oil. { Huile de graines de coton. | | | | | | | | | | |
| Recife..... | 291.110 | 69.474 | | | 499.534 | 309.741 | 75.063 | | | 681.364 |
| Rio de Janeiro..... | 407.859 | 543.092 | 104.809 | 377.708 | 253.510 | 645.832 | 1.550.948 | 149.915 | 551.822 | 280.327 |
| Santos..... | 436.755 | 1.388.810 | 2.054.255 | 2.943.759 | 4.067.287 | 632.434 | 3.041.985 | 3.849.303 | 4.757.880 | 5.484.700 |
| Diversos..... | | 78.125 | 71.865 | 123.540 | 6.240 | | 184.743 | 61.815 | 165.603 | 8.540 |
| Total kilog..... | 1.135.715 | 2.079.501 | 2.230.932 | 3.445.007 | 4.816.571 | 1.588.057 | 4.862.639 | 4.061.033 | 5.478.395 | 6.463.949 |
| Equivalente em ££ esterlinas..... | | | | | | 80,714 | 268,311 | 259,955 | 350,061 | 221,224 |
| 256 { Oleo de mamona. { Castor seed oil. { Huile de ricin. | | | | | | | | | | |
| Rio de Janeiro..... | 603.702 | 3.013.349 | 416.087 | 220.538 | 200.846 | 1.018.484 | 7.948.784 | 913.585 | 287.084 | 200.706 |
| Santos..... | 54.916 | 773.770 | 750.481 | 411.613 | 287.274 | 82.071 | 2.104.889 | 1.589.510 | 543.465 | 442.032 |
| Diversos..... | 19.702 | 43.366 | 193.350 | 32.681 | 128.460 | 20.293 | 50.285 | 264.122 | 44.980 | 183.150 |
| Total kilog..... | 678.320 | 3.830.485 | 1.389.948 | 664.832 | 616.589 | 1.120.848 | 10.112.958 | 2.767.226 | 875.529 | 916.794 |
| Equivalente em ££ esterlinas..... | | | | | | 61,048 | 538,740 | 101,088 | 56,895 | 31,254 |

EXPORTAÇÃO
EXPORTS
EXPORTATION


JANEIRO A DEZEMERO
JANUARY TO DECEMBER
JANVIER A DECEMBRE

| PAIZES DE DESTINO COUNTRIES of DESTINATION PAYS DE DESTINATION | QUANTIDADE QUANTITY QUANTITE | | | | | VALOR A BORDO NO BRASIL Value F. O. B. Valeur à bord au Brésil | | | | |
|--|------------------------------------|--------------------|--------------------|--------------------|--------------------|--|-------------------|-------------------|-------------------|-------------------|
| | 1917 | 1918 | 1919 | 1920 | 1921 | (Papel. Milréis { Paper. { Papier. | | | | |
| | | | | | | 1917 | 1918 | 1919 | 1920 | 1921 |
| Argentina..... | 47.133.781 | 51.517.438 | 61.617.072 | 68.907.327 | 47.720.367 | 24.648.786 | 28.601.218 | 38.041.750 | 38.323.201 | 28.407.401 |
| Chilo..... | 2.421.747 | 3.397.489 | 4.212.087 | 3.221.479 | 2.992.541 | 1.400.906 | 1.981.224 | 2.651.171 | 2.039.847 | 1.945.162 |
| Uruguay..... | 15.780.802 | 17.852.109 | 21.214.125 | 18.475.565 | 21.113.713 | 7.871.356 | 9.158.801 | 11.682.403 | 10.121.500 | 12.959.928 |
| Diversos..... | 91.596 | 13.776 | 125.735 | 81.830 | 61.241 | 50.127 | 8.877 | 137.092 | 75.447 | 64.021 |
| Total kilog..... | 65.430.926 | 72.780.812 | 90.199.619 | 90.686.201 | 71.898.862 | 33.971.265 | 39.750.120 | 52.512.416 | 50.559.145 | 43.436.502 |
| Argentina..... | 40.447.580 | 113.018.598 | 62.655.881 | 76.773.553 | 64.267.418 | 4.185.523 | 12.163.015 | 6.520.135 | 10.306.907 | 9.794.130 |
| Estados Unidos..... | 6.872.807 | 4.574.082 | 6.028.263 | 12.209.683 | 9.177.958 | 786.133 | 523.140 | 1.375.410 | 3.424.160 | 2.813.484 |
| Espanha..... | | 40.000 | 2.549.993 | 1.800 | 1.845.708 | | 5.000 | 486.900 | 450 | 392.292 |
| Noruega..... | | 855.631 | 800.027 | | | | 205.351 | 267.001 | | |
| Portugal..... | 206.854 | 698.905 | 4.698.144 | 15.015.803 | 2.716.820 | 27.963 | 132.434 | 1.389.558 | 3.117.483 | 640.320 |
| Uruguay..... | 10.428.756 | 59.597.132 | 22.105.106 | 17.037.793 | 16.759.115 | 1.000.853 | 8.025.861 | 3.024.888 | 2.543.003 | 2.759.542 |
| Diversos..... | 397.802 | 114.531 | 4.385.734 | 4.355.097 | 5.731.756 | 61.526 | 34.730 | 202.704 | 1.091.182 | 1.577.399 |
| Total kilog..... | 64.263.889 | 179.793.969 | 103.823.805 | 125.393.729 | 100.498.775 | 6.151.998 | 21.090.137 | 13.316.596 | 20.483.305 | 17.977.173 |
| Alemanha..... | | | 1.270 | | 358.077 | | | 2.540 | | 464.524 |
| Argentina..... | 893.315 | 1.686.463 | 26.513 | 851.015 | 779.370 | 1.215.815 | 3.841.031 | 63.209 | 1.430.383 | 929.972 |
| Belgica..... | | | 210.463 | 283.232 | 186.614 | | | 405.804 | 393.627 | 261.981 |
| Dinamarca..... | | | | | 260.000 | | | | | 3.5.000 |
| Francia..... | | 7.600 | 1.081.095 | 688.370 | 383.580 | | 15.200 | 1.032.139 | 1.140.958 | 582.760 |
| Grã-Bretanha..... | | | 175.251 | 1.356.651 | 687.850 | | | 235.258 | 2.020.323 | 861.404 |
| Hollanda..... | | | 410.275 | 40 | 489.742 | | | 530.983 | 55 | 633.791 |
| Italia..... | | | 123.435 | | 1.277.984 | | | 264.370 | | 1.901.331 |
| Portugal..... | | | | | 272.821 | | | | | 351.242 |
| Uruguay..... | 217.400 | 219.214 | 44.680 | | 488 | 330.092 | 539.448 | 105.240 | | 621 |
| Diversos..... | 25.000 | 169.189 | 127.917 | 265.096 | 120.045 | 41.259 | 416.360 | 221.468 | 487.049 | 160.723 |
| Total kilog..... | 1.135.715 | 2.079.501 | 2.239.932 | 3.445.097 | 4.816.571 | 1.538.057 | 4.862.639 | 4.061.033 | 5.478.395 | 6.463.949 |
| Alemanha..... | | | 2.588 | 49.561 | 91.741 | | | 4.141 | 64.433 | 124.917 |
| Argentina..... | 12.183 | 333.048 | 26.432 | 154.536 | 64.852 | 17.398 | 880.054 | 52.171 | 211.677 | 84.870 |
| Estados Unidos..... | 551.581 | 639.240 | 180.196 | 109.670 | 19.675 | 84.333 | 1.786.459 | 356.382 | 142.778 | 23.610 |
| Francia..... | 88.368 | 797.750 | 256.087 | 66.490 | | 213.8 | 2.188.858 | 577.341 | 73.709 | |
| Espanha..... | 6.450 | 203.235 | 356.580 | | | 16.7 | 557.900 | 776.676 | | |
| Italia..... | | 1.245.862 | 297.841 | 108.493 | 167.882 | | 3.133.008 | 476.711 | 143.180 | 288.008 |
| Portos da Grã-Bretanha (à ordem) | | 519.200 | | | | | 1.402.640 | | | |
| Diversos..... | 19.738 | 61.241 | 200.224 | 176.079 | 272.439 | 28.624 | 163.040 | 523.804 | 239.752 | 395.380 |
| Total kilog..... | 678.320 | 3.830.485 | 1.389.948 | 664.832 | 616.589 | 1.120.848 | 10.112.958 | 2.767.226 | 875.529 | 916.794 |





ESTATISTICA DO CAFÉ
COFFEE STATISTICS
STATISTIQUE DU CAFÉ



ESTATISTICA DO CAFÉ
COFFEE STATISTICS
STATISTIQUE DU CAFÉ

| CAFÉ COFFEE CAFÉ | Unidade Unit Unité | JANEIRO A DEZEMBRO JANUARY TO DECEMBER JANVIER A DECEMBRE | | | | | SEIS MEZES DA SAFRA SIX MONTHS OF THE CROP SIX MOIS DE LA RECOLTE (Julho a Dezembro) — (July to December) — (Juillet à Decembre) | | | | |
|------------------------|--------------------------|---|------|------|------|------|---|-----------|-----------|-----------|-----------|
| | | 1917 | 1918 | 1919 | 1920 | 1921 | 1917/1918 | 1918/1919 | 1919/1920 | 1920/1921 | 1921/1922 |

ENTRADAS DE CAFÉ
COFFEE ENTRIES
ENTRÉES DE CAFÉ

| | | | | | | | | | | | |
|-----------------------------------|------------|-------------------|-------------------|------------------|-------------------|-------------------|------------------|------------------|------------------|------------------|------------------|
| Por estradas de ferro... | Saccas (*) | 2.197.404 | 1.949.758 | 1.763.354 | 2.403.636 | 3.496.111 | 1.459.401 | 868.789 | 1.126.950 | 1.355.408 | 1.992.422 |
| Por barra dentro..... | » | 29.734 | 49.391 | 129.629 | 56.598 | 139.968 | 21.373 | 30.435 | 78.477 | 25.458 | 74.362 |
| Por cabotagem..... | » | 80.430 | 115.414 | 96.629 | 95.144 | 219.660 | 35.409 | 58.925 | 71.088 | 50.482 | 150.666 |
| Total no Rio..... | » | 2.307.568 | 2.114.563 | 1.989.612 | 2.555.379 | 3.846.739 | 1.516.183 | 958.149 | 1.277.124 | 1.431.436 | 2.217.450 |
| Saídas do Rio para Nietheroy..... | » | 45.820 | 41.210 | 37.611 | 236.167 | 221.247 | 28.790 | 6.725 | 20.601 | 180.469 | 71.697 |
| Total liquido no Rio..... | » | 2.261.739 | 2.073.353 | 1.952.001 | 2.319.212 | 3.625.492 | 1.487.393 | 951.424 | 1.256.523 | 1.250.967 | 2.145.753 |
| Total em Nietheroy..... | » | 300.353 | 146.955 | 149.036 | 516.043 | 380.241 | 180.354 | 34.268 | 98.309 | 375.008 | 149.000 |
| Total na bahia do Rio..... | » | 2.562.092 | 2.220.308 | 2.101.037 | 2.835.255 | 4.005.733 | 1.667.747 | 985.692 | 1.354.892 | 1.626.575 | 2.294.813 |
| Total em Santos..... | » | 9.540.126 | 9.151.045 | 5.853.751 | 7.553.181 | 8.687.512 | 7.520.047 | 4.527.172 | 2.983.263 | 6.372.006 | 4.549.771 |
| Total em Victoria..... | » | 622.600 | 563.087 | 701.462 | 670.968 | 813.883 | 406.919 | 258.695 | 415.165 | 410.110 | 530.077 |
| Total na Bahia..... | » | 91.813 | 49.620 | 275.286 | 113.251 | 235.957 | 50.223 | 41.397 | 132.018 | 43.898 | 181.661 |
| Total geral..... | » | 12.816.631 | 11.984.060 | 8.931.536 | 11.172.650 | 13.743.115 | 9.644.936 | 5.812.956 | 4.885.338 | 8.452.679 | 7.562.322 |

EMBARQUES DE CAFÉ
COFFEE SHIPMENT
EMBARQUEMENTS DE CAFÉ

| | | | | | | | | | | | |
|-----------------------------------|------------|-------------------|------------------|-------------------|-------------------|-------------------|------------------|------------------|------------------|------------------|------------------|
| No Rio..... | Saccas (*) | 2.187.224 | 1.707.097 | 2.356.247 | 2.244.556 | 2.439.815 | 1.210.067 | 796.436 | 1.307.990 | 1.077.870 | 1.509.599 |
| Em Nietheroy..... | » | 237.255 | 174.323 | 185.013 | 400.025 | 323.556 | 149.317 | 36.762 | 123.132 | 261.593 | 126.839 |
| Total na bahia do Rio..... | » | 2.424.479 | 1.881.420 | 2.541.260 | 2.644.581 | 2.763.371 | 1.359.384 | 833.198 | 1.431.122 | 1.339.463 | 1.636.438 |
| Em Santos..... | » | 7.939.187 | 5.425.210 | 9.537.589 | 8.540.231 | 8.833.623 | 3.955.850 | 2.011.037 | 3.462.997 | 4.630.325 | 4.517.870 |
| Total geral..... | » | 10.363.666 | 7.306.630 | 12.078.846 | 11.184.812 | 11.596.994 | 5.315.234 | 2.844.235 | 4.894.119 | 5.969.788 | 6.154.308 |

EXPORTAÇÃO DE CAFÉ PARA O EXTERIOR
COFFEE EXPORTS FOR FOREIGN COUNTRIES
EXPORTATION DU CAFÉ POUR L'ÉTRANGER

| | | | | | | | | | | | |
|-------------------------|------------|-------------------|------------------|-------------------|-------------------|-------------------|------------------|------------------|------------------|------------------|------------------|
| Rio e Nietheroy..... | Saccas (*) | 2.127.721 | 1.630.939 | 2.597.436 | 2.341.939 | 2.669.099 | 1.133.124 | 740.812 | 1.444.250 | 1.197.912 | 1.579.056 |
| Santos..... | » | 7.845.080 | 5.390.913 | 9.426.335 | 8.480.887 | 8.776.042 | 3.492.409 | 1.992.458 | 3.533.699 | 4.497.475 | 4.411.776 |
| Victoria..... | » | 529.965 | 337.018 | 603.022 | 542.580 | 653.083 | 363.689 | 157.981 | 360.688 | 349.744 | 427.849 |
| Bahia..... | » | 91.813 | 49.620 | 275.286 | 113.251 | 235.957 | 50.223 | 41.397 | 132.018 | 43.898 | 181.661 |
| Outros portos..... | » | 11.420 | 24.558 | 151.171 | 46.132 | 43.431 | 4.612 | 14.123 | 28.779 | 1.987 | 36.904 |
| Total geral..... | » | 10.606.014 | 7.433.048 | 12.963.250 | 11.524.780 | 12.368.612 | 5.449.057 | 2.946.771 | 5.538.434 | 6.091.016 | 6.637.246 |

VALOR DO CAFÉ EXPORTADO PARA O EXTERIOR
VALUE OF COFFEE EXPORTED FOR FOREIGN COUNTRIES
VALEUR DU CAFÉ EXPORTÉ POUR LES PAYS ÉTRANGERS

| | | | | | | | | | | | |
|-------------------------|------------------|--------------------|--------------------|----------------------|--------------------|----------------------|--------------------|--------------------|--------------------|--------------------|--------------------|
| Rio e Nietheroy..... | Milréis papel | 80.682.661 | 67.258.582 | 200.902.025 | 145.903.865 | 188.685.977 | 37.850.358 | 38.400.795 | 116.743.615 | 64.687.051 | 128.446.754 |
| Santos..... | » | 336.763.700 | 208.383.609 | 948.576.671 | 671.363.457 | 761.327.301 | 155.945.179 | 131.571.805 | 405.991.709 | 311.970.083 | 455.109.011 |
| Victoria..... | » | 18.277.457 | 13.370.527 | 47.599.926 | 32.022.901 | 47.253.513 | 11.119.109 | 7.918.513 | 23.563.270 | 18.564.122 | 35.042.750 |
| Bahia..... | » | 4.080.621 | 2.551.501 | 19.788.582 | 7.918.731 | 19.031.601 | 2.233.789 | 2.198.792 | 11.860.940 | 2.625.305 | 13.321.152 |
| Outros portos..... | » | 453.845 | 1.163.031 | 11.603.667 | 3.748.580 | 2.767.363 | 189.727 | 681.102 | 2.382.405 | 142.648 | 2.368.239 |
| Total geral..... | » | 440.258.284 | 352.727.250 | 1.226.462.771 | 860.957.546 | 1.019.064.755 | 206.488.162 | 180.771.007 | 566.541.945 | 397.989.299 | 634.287.906 |

(*) Saccas }
(*) Bags } 60 kilogs.
(*) Sacs }

| CAFÉ COFFEE CAFÉ | Unidade Unit Unité | JANEIRO A DEZEMBRO JANUARY TO DECEMBER JANVIER A DECEMBRE | | | | | SEIS MEZES DA SAFRA SIX MONTHS OF THE CROP SIX MOIS DE LA RECOILTE | | | | |
|------------------------|--------------------------|---|------|------|------|------|--|-----------|-----------|-----------|-----------|
| | | (Julho a Dezembro) — (July to December) — (Juillet à Decembre) | | | | | | | | | |
| | | 1917 | 1918 | 1919 | 1920 | 1921 | 1917/1918 | 1918/1919 | 1919/1920 | 1920/1921 | 1921/1922 |

VALOR EQUIVALENTE EM LIBRAS ESTERLINAS
VALUE EQUIVALENT IN POUNDS STERLINGS
VALEUR EQUIVALENT EN LIVRES STERLINGS

| | | | | | | | | | | | |
|-------------------------|----------|-------------------|-------------------|-------------------|-------------------|-------------------|-------------------|------------------|-------------------|-------------------|-------------------|
| Rio e Nietheroy..... | ££ | 4,242,237 | 3,623,468 | 12,163,831 | 8,971,296 | 6,417,848 | 2,056,574 | 2,049,471 | 7,353,790 | 3,342,759 | 4,162,692 |
| Santos..... | » | 17,605,221 | 14,489,597 | 55,715,330 | 41,156,376 | 25,967,343 | 8,420,591 | 7,018,444 | 25,326,984 | 15,987,996 | 14,728,867 |
| Victoria..... | » | 965,826 | 726,617 | 2,866,801 | 1,930,817 | 1,584,142 | 603,321 | 423,778 | 1,840,536 | 970,570 | 1,123,184 |
| Bahia..... | » | 216,710 | 138,522 | 1,193,958 | 509,199 | 634,226 | 122,757 | 118,477 | 752,520 | 131,623 | 431,272 |
| Outros portos..... | » | 24,276 | 62,560 | 667,285 | 254,134 | 90,262 | 10,622 | 36,191 | 150,339 | 7,753 | 76,418 |
| Total geral..... | » | 23,054,279 | 19,040,764 | 72,607,208 | 52,821,852 | 34,693,821 | 11,213,865 | 9,646,361 | 35,424,178 | 20,440,710 | 20,522,433 |

EXPORTAÇÃO POR CABOTAGEM
COFFEE EXPORTS FOR COASTWISE
EXPORTATION DE CAFÉ PAR CABOTAGE

| | | | | | | | | | | | |
|-------------------------|------------|----------------|----------------|----------------|----------------|----------------|----------------|----------------|----------------|----------------|----------------|
| Rio..... | Saccas (*) | 275.650 | 245.200 | 129.122 | 231.688 | 117.143 | 160.618 | 131.800 | 88.323 | 113.888 | 51.144 |
| Santos..... | » | 76.034 | 48.237 | 20.376 | 24.011 | 13.141 | 22.368 | 14.548 | 6.662 | 16.774 | 7.174 |
| Victoria..... | » | 92.635 | 226.069 | 98.440 | 128.383 | 155.800 | 53.230 | 100.714 | 45.477 | 60.366 | 108.228 |
| Total geral..... | » | 445.219 | 519.596 | 247.938 | 384.082 | 286.084 | 236.216 | 247.062 | 140.462 | 191.028 | 166.546 |

VENDAS DE CAFÉ
COFFEE SALES
VENTES DE CAFÉ

| | | | | | | | | | | | |
|-------------------------|------------|------------------|------------------|------------------|------------------|------------------|------------------|------------------|------------------|------------------|------------------|
| Rio..... | Saccas (*) | 1.329.386 | 1.100.348 | 1.348.231 | 1.898.768 | 2.055.000 | 815.167 | 567.381 | 747.537 | 817.370 | 1.222.974 |
| Santos..... | » | 2.710.800 | 5.440.207 | 4.065.462 | 4.862.000 | 6.715.000 | 2.710.800 | 1.699.000 | 1.726.000 | 2.405.000 | 3.745.000 |
| Total geral..... | » | 4.040.186 | 6.630.555 | 5.413.693 | 6.760.768 | 8.770.000 | 3.525.967 | 2.266.381 | 2.473.537 | 3.222.370 | 4.967.974 |


PREÇOS CORRENTES DE CAFÉ
COFFEE PRICES CURRENT
PRIX COURANTS DE CAFÉ


| | | | | | | | | | | | | |
|---|----------|------------|--------|---------|---------|---------|---------|--------|---------|---------|---------|---------|
| Rio—Typo 7 Por 10 kilos. | Maximo.. | Réis papel | 7\$013 | 11\$371 | 18\$044 | 11\$984 | 13\$659 | 5\$583 | 11\$371 | 16\$886 | 10\$350 | 13\$050 |
| | Médio.. | » | 5\$592 | 6\$065 | 12\$432 | 10\$103 | 10\$723 | 4\$842 | 7\$570 | 12\$750 | 8\$210 | 12\$598 |
| | Minimo.. | » | 4\$222 | 4\$222 | 9\$121 | 6\$810 | 6\$401 | 4\$222 | 5\$370 | 9\$124 | 6\$810 | 12\$324 |
| Santos.... Typo 4..... Por 10 kilos. | Maximo.. | » | 6\$300 | 13\$100 | 20\$000 | 15\$000 | 18\$600 | 5\$100 | 13\$100 | 20\$000 | 12\$200 | 18\$000 |
| | Médio.. | » | 5\$358 | 7\$084 | 15\$300 | 11\$831 | 12\$072 | 4\$000 | 9\$735 | 17\$140 | 10\$106 | 15\$580 |
| | Minimo.. | » | 4\$300 | 4\$000 | 12\$000 | 8\$300 | 8\$000 | 4\$800 | 6\$800 | 13\$000 | 8\$300 | 14\$500 |
| New-York... Disponivel... Por libra.... | Maximo.. | Cents. | 10.50 | 10.63 | 24.25 | 16.87 | 9.37 | 9.38 | 10.63 | 24.25 | 14.25 | 9.37 |
| | Médio.. | » | 9.11 | 9.04 | 19.20 | 11.87 | 7.12 | 8.43 | 9.40 | 19.28 | 8.50 | 7.87 |
| | Minimo.. | » | 7.50 | 8.25 | 14.50 | 6.12 | 5.37 | 7.50 | 8.50 | 15.50 | 6.12 | 6.25 |

EXISTENCIA DO CAFÉ EM 31 DE DEZEMBRO
COFFEE STOCKS IN DECEMBER 31st.
STOCKS DE CAFÉ DU 31 DE DECEMBRE


| | | | | | | | | | | | |
|--------------------------------|------------|------------------|------------------|------------------|------------------|------------------|----------|----------|----------|----------|----------|
| No Rio..... | Saccas (*) | 453.339 | 892.307 | 490.717 | 648.323 | 1.066.837 | — | — | — | — | — |
| Sobre agum..... | » | 67.633 | 74.951 | 15.223 | 75.467 | 61.596 | — | — | — | — | — |
| Em Nietheroy..... | » | 43.026 | 20.422 | 20.053 | 38.102 | 14.153 | — | — | — | — | — |
| Total na bahia do Rio.. | » | 563.998 | 987.680 | 534.993 | 761.892 | 1.742.586 | — | — | — | — | — |
| Em Santos..... | » | 4.453.108 | 8.154.943 | 4.544.069 | 3.054.728 | 2.888.647 | — | — | — | — | — |
| Total geral..... | » | 5.017.106 | 9.142.623 | 5.079.062 | 3.816.620 | 4.631.233 | — | — | — | — | — |

(*) Saccas }
(*) Bags } 60 kilogs.
(*) Sacs }





MOVIMENTO MARITIMO
SHIPPING MOVEMENT
MOUVEMENT MARITIME



MOVIMENTO MARÍTIMO
SHIPPING MOVEMENT
MOUVEMENT MARITIME

Entradas de navios brasileiros e estrangeiros, a vapor e á vela
Arrivals of Brazilian and foreign sailing and steam vessels, by
Entrées de navires brésiliens et étrangers, à vapeur et à voile

| PORTOS DE ENTRADA PORTS OF ARRIVAL PORTS D'ENTRÉE | BRASILEIROS BRAZILIAN BRÉSILIENS | | | | ESTRANGEIROS FOREIGN ÉTRANGERS | | | | TOTAL | | | |
|---|--|--------------|---------------------------------|----------------|--------------------------------------|------------|---------------------------------|------------------|----------------------------|--------------|---------------------------------|------------------|
| | Numero Number Nombre | | Tonelagem Tonnage Tonnage | | Numero Number Nombre | | Tonelagem Tonnage Tonnage | | Numero Number Nombre | | Tonelagem Tonnage Tonnage | |
| | 1920 | 1921 | 1920 | 1921 | 1920 | 1921 | 1920 | 1921 | 1920 | 1921 | 1920 | 1921 |
| Territorio Federal: | | | | | | | | | | | | |
| Cruzeiro do Sul..... | 27 | 33 | 4.124 | 3.144 | | | | | 27 | 33 | 4.124 | 3.144 |
| Senna Madureira..... | 150 | 107 | 7.108 | 5.424 | | | | | 150 | 107 | 7.708 | 5.424 |
| Campinas..... | 36 | 20 | 1.515 | 1.080 | | | | | 36 | 20 | 1.515 | 1.080 |
| Porto Acre (Rio Branco)..... | 225 | 305 | 9.255 | 14.300 | | | | | 225 | 305 | 9.255 | 14.300 |
| Total..... | 447 | 465 | 22.602 | 23.918 | | | | | 447 | 465 | 22.602 | 23.918 |
| Amazonas: | | | | | | | | | | | | |
| Apaporis..... | 12 | 17 | 138 | 170 | | | | | 12 | 17 | 138 | 170 |
| Içá Brasileiro..... | 3 | 8 | 128 | 82 | 10 | 5 | 912 | 500 | 13 | 13 | 1.040 | 582 |
| Porto Velho..... | 119 | 77 | 29.203 | 22.190 | | | | | 119 | 77 | 29.203 | 22.190 |
| Munfos..... | 692 | 660 | 171.761 | 139.819 | 26 | 24 | 69.712 | 53.356 | 718 | 683 | 241.473 | 193.175 |
| Itacatiara..... | 448 | 465 | 196.443 | 157.125 | 6 | 8 | 14.072 | 18.613 | 454 | 473 | 210.515 | 175.738 |
| Total..... | 1.274 | 1.236 | 397.673 | 319.395 | 42 | 37 | 84.696 | 72.469 | 1.316 | 1.273 | 482.369 | 391.864 |
| Pará: | | | | | | | | | | | | |
| Amapá (Montenegro)..... | 68 | 100 | 4.571 | 6.405 | | | | | 68 | 100 | 4.571 | 6.405 |
| Obidos..... | 397 | 341 | 190.527 | 147.283 | | | | | 397 | 341 | 190.527 | 147.283 |
| Belém..... | 391 | 322 | 309.124 | 222.079 | 189 | 155 | 416.142 | 363.364 | 580 | 477 | 725.260 | 586.343 |
| Total..... | 856 | 763 | 504.222 | 376.667 | 189 | 155 | 416.142 | 363.364 | 1.045 | 918 | 920.364 | 740.031 |
| Maranhão: | | | | | | | | | | | | |
| São Luiz..... | 182 | 156 | 237.686 | 206.434 | 38 | 29 | 74.765 | 57.323 | 220 | 185 | 312.451 | 263.757 |
| Tutoya..... | 223 | 184 | 72.454 | 56.261 | 18 | 19 | 39.464 | 45.014 | 241 | 203 | 111.918 | 101.275 |
| Total..... | 405 | 340 | 310.140 | 262.695 | 56 | 48 | 114.229 | 102.337 | 461 | 388 | 424.369 | 365.032 |
| Piauí: | | | | | | | | | | | | |
| Parnahyba..... | 364 | 306 | 45.455 | 28.908 | | | | | 364 | 306 | 45.455 | 28.908 |
| Ceará: | | | | | | | | | | | | |
| Camocim..... | 105 | 106 | 65.248 | 37.450 | | 1 | | 257 | 105 | 107 | 65.248 | 37.707 |
| Chaval..... | 32 | 18 | 5.831 | 3.024 | | | | | 32 | 18 | 5.831 | 3.024 |
| Acariú..... | 57 | 24 | 11.380 | 2.040 | | | | | 57 | 24 | 11.380 | 2.040 |
| Portaleza..... | 347 | 289 | 333.116 | 275.707 | 50 | 79 | 114.041 | 190.104 | 397 | 368 | 447.157 | 465.811 |
| Aracaty..... | 126 | 82 | 51.020 | 23.991 | | | | | 126 | 82 | 51.020 | 23.991 |
| Total..... | 727 | 519 | 466.595 | 342.221 | 50 | 80 | 114.041 | 190.361 | 777 | 599 | 580.636 | 532.582 |
| Rio Grande do Norte: | | | | | | | | | | | | |
| Mossoró (Areia Branca)..... | 223 | 216 | 110.563 | 89.861 | | | | | 223 | 216 | 110.563 | 89.861 |
| Macu..... | 442 | 393 | 102.616 | 103.742 | | | | | 442 | 393 | 102.616 | 103.742 |
| Natal..... | 654 | 601 | 345.817 | 345.896 | 22 | 24 | 45.166 | 53.730 | 676 | 625 | 390.983 | 399.626 |
| Total..... | 1.319 | 1.210 | 558.996 | 539.499 | 22 | 24 | 45.166 | 53.730 | 1.341 | 1.234 | 604.162 | 593.229 |
| Parahyba: | | | | | | | | | | | | |
| Cabedello..... | 348 | 337 | 324.990 | 356.658 | 36 | 31 | 81.552 | 72.321 | 384 | 368 | 406.542 | 428.979 |
| Pernambuco: | | | | | | | | | | | | |
| Recife..... | 852 | 930 | 750.471 | 724.536 | 422 | 363 | 364.205 | 1.281.189 | 1.274 | 1.293 | 2.114.676 | 2.005.725 |
| Alagoas: | | | | | | | | | | | | |
| Porto Calvo..... | 154 | 150 | 3.403 | 3.204 | | | | | 154 | 150 | 3.403 | 3.204 |
| Maceió..... | 543 | 485 | 491.829 | 480.965 | 68 | 86 | 130.027 | 202.840 | 611 | 571 | 630.859 | 683.805 |
| Penedo..... | 177 | 155 | 37.486 | 36.208 | 1 | | 4 | | 178 | 155 | 37.490 | 36.208 |
| Total..... | 874 | 790 | 532.718 | 520.467 | 69 | 86 | 139.031 | 202.840 | 943 | 876 | 617.749 | 723.307 |
| Sergipe: | | | | | | | | | | | | |
| Aracajú..... | 231 | 230 | 85.128 | 77.795 | | | | | 231 | 230 | 85.128 | 77.795 |
| São Cristovão..... | | | | | | | | | | | | |
| Estancia..... | 92 | 46 | 14.272 | 2.361 | | | | | 92 | 46 | 14.272 | 2.361 |
| Total..... | 323 | 276 | 99.400 | 80.156 | | | | | 323 | 276 | 99.400 | 80.156 |
| Bahia: | | | | | | | | | | | | |
| São Salvador..... | 645 | 618 | 677.585 | 713.656 | 480 | 395 | 1.606.407 | 1.458.966 | 1.125 | 1.013 | 2.283.992 | 2.172.622 |
| Ilhéos..... | 123 | | 27.504 | | | | | | 123 | | 27.504 | |
| Cannavieiras..... | 72 | 94 | 16.590 | 31.972 | | | | | 72 | 94 | 16.590 | 31.972 |
| Prado..... | 61 | | 10.511 | | | | | | 61 | | 10.511 | |
| Alcobaça..... | 94 | 74 | 2.879 | 1.970 | | | | | 94 | 74 | 2.879 | 1.970 |
| Caravellas..... | 189 | 161 | 43.057 | 36.177 | | | | | 189 | 161 | 43.057 | 36.177 |
| Total..... | 1.184 | 947 | 778.126 | 783.784 | 480 | 395 | 1.606.407 | 1.458.966 | 1.664 | 1.342 | 2.384.533 | 2.242.750 |

por portos. Inclusive viagens repetidas. — LONGO CURSO E CABOTAGEM.
 ports. Including their repeated voyages. — OVERSEA AND COASTWISE.
 par ports. Y compris les voyages répétés. — LONG COURS ET CABOTAGE.

JANEIRO A DEZEMBRO
 JANUARY TO DECEMBER
 JANVIER A DECEMBRE

| PORTOS DE ENTRADA PORTS OF ARRIVAL PORTS D'ENTRÉE | BRASILEIROS BRAZILIAN BRESILIENS | | | | ESTRANGEIROS FOREIGN ÉTRANGERS | | | | TOTAL | | | |
|---|--|---------------|---------------------------------|------------------|--------------------------------------|--------------|---------------------------------|-------------------|----------------------------|---------------|---------------------------------|-------------------|
| | Numero Number Nombre | | Tonelagem Tonnage Tonnage | | Numero Number Nombre | | Tonelagem Tonnage Tonnage | | Numero Number Nombre | | Tonelagem Tonnage Tonnage | |
| | 1920 | 1921 | 1920 | 1921 | 1920 | 1921 | 1920 | 1921 | 1920 | 1921 | 1920 | 1921 |
| Espirito Santo: | | | | | | | | | | | | |
| Barra de São Mathias..... | 58 | 68 | 4.607 | 5.510 | | | | | 58 | 68 | 4.607 | 5.510 |
| Santa Cruz..... | 53 | 42 | 1.008 | 754 | | | | | 53 | 42 | 1.008 | 754 |
| Victoria..... | 693 | 761 | 434.828 | 401.937 | 49 | 50 | 136.527 | 133.486 | 742 | 811 | 571.355 | 535.483 |
| Guarapary..... | 1 | 44 | 50 | 2.168 | | | | | 1 | 44 | 50 | 2.168 |
| Benevente..... | 161 | 156 | 5.458 | 6.138 | | | | | 161 | 156 | 5.458 | 6.138 |
| Piuma (Icoinha)..... | 86 | 95 | 3.990 | 5.213 | | | | | 86 | 95 | 3.990 | 5.213 |
| Itapemirim..... | 74 | 92 | 3.735 | 4.638 | | | | | 74 | 92 | 3.735 | 4.638 |
| Total..... | 1.126 | 1.258 | 453.745 | 426.427 | 49 | 50 | 136.527 | 133.486 | 1.175 | 1.308 | 590.272 | 559.913 |
| Estado do Rio: | | | | | | | | | | | | |
| São João da Barra..... | 71 | 23 | 6.927 | 1.365 | | | | | 71 | 23 | 6.927 | 1.365 |
| Mucilém..... | 204 | 161 | 8.455 | 7.685 | | | | | 204 | 161 | 8.455 | 7.685 |
| Cabo Frio..... | 448 | 407 | 20.801 | 35.769 | | | | | 448 | 407 | 20.801 | 35.769 |
| Angra dos Reis..... | 29 | 30 | 9.651 | 11.294 | | | | | 29 | 30 | 9.651 | 11.294 |
| Paraty..... | 21 | 25 | 9.290 | 10.995 | | | | | 21 | 25 | 9.290 | 10.995 |
| Total..... | 773 | 655 | 64.133 | 67.108 | | | | | 773 | 655 | 64.133 | 67.108 |
| Capital Federal: | | | | | | | | | | | | |
| Porto do Rio de Janeiro..... | 1.418 | 1.288 | 1.110.813 | 1.052.008 | 2.032 | 1.465 | 7.107.660 | 5.671.885 | 3.450 | 2.753 | 8.218.593 | 6.723.891 |
| São Paulo: | | | | | | | | | | | | |
| Ubatuba..... | 23 | 30 | 10.097 | 12.860 | | | | | 23 | 30 | 10.097 | 12.860 |
| Caraguatatuba..... | 39 | 76 | 8.901 | 12.690 | | | | | 39 | 76 | 8.901 | 12.690 |
| Villa Bella..... | 25 | 36 | 9.882 | 13.461 | | | | | 25 | 36 | 9.882 | 13.461 |
| São Sebastião..... | 91 | 116 | 56.084 | 56.994 | | | | | 91 | 116 | 56.084 | 56.994 |
| Santos..... | 876 | 829 | 749.336 | 756.665 | 928 | 928 | 3.357.785 | 3.598.016 | 1.804 | 1.767 | 4.107.121 | 4.354.681 |
| Iguape..... | 52 | 49 | 12.993 | 17.757 | | | | | 52 | 49 | 12.993 | 17.757 |
| Campanã..... | 57 | 60 | 13.515 | 20.971 | | | | | 57 | 60 | 13.515 | 20.971 |
| Total..... | 1.163 | 1.196 | 860.808 | 891.388 | 928 | 928 | 3.357.785 | 3.598.016 | 2.091 | 2.124 | 4.218.593 | 4.489.404 |
| Paraná: | | | | | | | | | | | | |
| Antonina..... | 216 | 212 | 195.224 | 200.224 | 28 | 11 | 23.237 | 10.430 | 244 | 223 | 218.461 | 210.654 |
| Paranaguá..... | 608 | 620 | 435.362 | 474.121 | 82 | 68 | 113.887 | 134.269 | 690 | 688 | 549.249 | 608.390 |
| Charatuba..... | 10 | 22 | 4.624 | 3.375 | | | | | 19 | 22 | 4.624 | 3.375 |
| Fóz do Iguaçu..... | | 1 | | 37 | 131 | 170 | 15.097 | 19.373 | 131 | 171 | 15.097 | 19.410 |
| Total..... | 843 | 855 | 635.210 | 677.757 | 241 | 249 | 152.221 | 164.072 | 1.084 | 1.104 | 787.431 | 841.829 |
| Santa Catharina: | | | | | | | | | | | | |
| São Francisco..... | 562 | 649 | 234.180 | 227.710 | 47 | 41 | 79.014 | 79.546 | 609 | 690 | 310.203 | 307.256 |
| Itajahy..... | 442 | 434 | 146.612 | 139.849 | | | | | 442 | 434 | 146.612 | 139.849 |
| Florianopolis..... | 1.037 | 730 | 300.060 | 268.870 | 22 | 13 | 46.652 | 32.569 | 1.059 | 743 | 346.712 | 301.139 |
| Inhbituba..... | 92 | 81 | 60.481 | 53.645 | | | | | 92 | 81 | 60.481 | 53.645 |
| Laguna..... | 229 | 194 | 24.770 | 21.846 | | | | | 229 | 194 | 24.770 | 21.846 |
| Total..... | 2.362 | 2.088 | 766.112 | 714.620 | 69 | 54 | 122.666 | 112.115 | 2.431 | 2.142 | 888.778 | 826.735 |
| Rio Grande do Sul: | | | | | | | | | | | | |
| Rio Grande..... | 362 | 369 | 356.027 | 369.413 | 199 | 167 | 460.848 | 416.230 | 561 | 536 | 816.875 | 785.643 |
| Pelotas..... | 215 | 236 | 188.489 | 220.313 | 25 | 28 | 8.646 | 15.526 | 240 | 264 | 197.135 | 235.839 |
| Porto Alegre..... | 920 | 840 | 274.338 | 305.698 | 33 | 28 | 13.259 | 16.182 | 953 | 868 | 287.597 | 321.880 |
| Santa Victoria do Palmar..... | 355 | 386 | 18.668 | 17.945 | 36 | 30 | 1.410 | 1.200 | 391 | 416 | 19.478 | 19.145 |
| Jaguarião..... | 145 | 120 | 21.206 | 15.726 | | | | | 145 | 120 | 21.206 | 15.726 |
| Uruguaniana..... | 280 | 288 | 11.293 | 10.878 | 162 | 132 | 6.500 | 6.159 | 442 | 420 | 17.793 | 17.037 |
| Itaquí..... | 66 | 51 | 4.463 | 2.345 | 3 | | 29 | | 69 | 51 | 4.492 | 2.345 |
| São Borja..... | 554 | 500 | 5.467 | 5.624 | | 3 | | 104 | 554 | 503 | 5.467 | 5.728 |
| Total..... | 2.897 | 2.790 | 879.351 | 947.942 | 458 | 388 | 490.692 | 455.401 | 3.355 | 3.178 | 1.370.043 | 1.403.343 |
| Matto Grosso: | | | | | | | | | | | | |
| Corumbá..... | 11 | 12 | 4.611 | 5.354 | 31 | 30 | 10.645 | 9.791 | 42 | 42 | 15.556 | 15.145 |
| Porto Murtinho..... | 11 | 13 | 4.680 | 6.056 | 35 | 29 | 11.411 | 9.070 | 46 | 42 | 16.100 | 15.120 |
| Porto Esperança..... | 11 | 12 | 4.495 | 5.355 | 32 | 30 | 10.705 | 8.826 | 43 | 42 | 15.200 | 14.181 |
| Total..... | 33 | 37 | 14.095 | 16.765 | 98 | 89 | 32.761 | 27.687 | 131 | 126 | 46.856 | 44.452 |
| Total geral..... | 19.588 | 18.286 | 9.575.685 | 9.152.917 | 5.241 | 4.442 | 15.365.781 | 13.960.239 | 24.829 | 22.728 | 24.941.466 | 23.113.156 |
| Sendo: | | | | | | | | | | | | |
| A vapor Steam A vapeur..... | 13.899 | 13.096 | 9.364.808 | 8.995.930 | 5.093 | 4.327 | 15.275.536 | 13.891.195 | 18.992 | 17.423 | 24.640.344 | 22.857.131 |
| À vela Vessel À voile..... | 5.689 | 5.190 | 210.877 | 186.981 | 148 | 115 | 90.245 | 69.044 | 5.837 | 5.305 | 301.122 | 256.025 |

MOVIMENTO MARITIMO
SHIPPING MOVEMENT
MOUVEMENT MARITIME

Saídas de navios brasileiros e estrangeiros, a vapor e á vela
Departures of Brazilian and foreign sailing and steam vessels, by
Sorties de navires brésiliens et étrangers, à vapeur et à voile

| PORTOS DE SAÍDA PORTS OF DEPARTURE PORTS DE SORTIE | BRASILEIROS BRAZILIAN BRÉSILIENS | | | | ESTRANGEIROS FOREIGN ÉTRANGERS | | | | TOTAL | | | |
|--|--|--------------|---------------------------------|----------------|--------------------------------------|------------|---------------------------------|------------------|----------------------------|--------------|---------------------------------|------------------|
| | Numero Number Nombre | | Tonelagem Tonnage Tonnage | | Numero Number Nombre | | Tonelagem Tonnage Tonnage | | Numero Number Nombre | | Tonelagem Tonnage Tonnage | |
| | 1920 | 1921 | 1920 | 1921 | 1920 | 1921 | 1920 | 1921 | 1920 | 1921 | 1920 | 1921 |
| Territorio Federal: | | | | | | | | | | | | |
| Cruzeiro do Sul..... | 27 | 33 | 4.124 | 3.114 | | | | | 27 | 33 | 4.124 | 3.114 |
| Senna Madureira..... | 159 | 107 | 7.708 | 5.434 | | | | | 159 | 107 | 7.708 | 5.434 |
| Campinas..... | 36 | 20 | 1.515 | 1.080 | | | | | 36 | 20 | 1.515 | 1.080 |
| Porto Acre (Rio Branco)..... | 225 | 305 | 0.255 | 14.300 | | | | | 225 | 305 | 0.255 | 14.300 |
| Total..... | 447 | 465 | 22.602 | 23.928 | | | | | 447 | 465 | 22.602 | 23.928 |
| Amazonas: | | | | | | | | | | | | |
| Apaporis..... | 12 | 17 | 138 | 179 | | | | | 12 | 17 | 138 | 179 |
| Içá Brasileiro..... | 3 | 8 | 128 | 82 | 10 | 5 | 912 | 500 | 13 | 13 | 1.040 | 582 |
| Porto Velho..... | 110 | 77 | 20.203 | 22.100 | | | | | 110 | 77 | 20.203 | 22.100 |
| Manáos..... | 696 | 669 | 171.939 | 139.819 | 25 | 25 | 66.905 | 56.163 | 721 | 694 | 238.844 | 195.982 |
| Itacoatiara..... | 448 | 465 | 196.443 | 157.125 | 6 | 8 | 14.072 | 18.613 | 454 | 473 | 210.515 | 175.738 |
| Total..... | 1.278 | 1.236 | 397.851 | 319.395 | 41 | 38 | 81.889 | 75.276 | 1.319 | 1.274 | 479.740 | 394.671 |
| Pará: | | | | | | | | | | | | |
| Amapá (Montenegro)..... | 68 | 100 | 4.571 | 6.405 | | | | | 68 | 100 | 4.571 | 6.405 |
| Obidos..... | 397 | 341 | 190.527 | 147.283 | | | | | 397 | 341 | 190.527 | 147.283 |
| Belém..... | 396 | 323 | 314.268 | 223.659 | 191 | 153 | 420.573 | 360.175 | 587 | 470 | 734.841 | 583.834 |
| Total..... | 861 | 764 | 509.366 | 377.347 | 191 | 153 | 420.573 | 360.175 | 1.052 | 917 | 929.939 | 737.522 |
| Maranhão: | | | | | | | | | | | | |
| São Luiz..... | 182 | 156 | 237.686 | 206.434 | 38 | 31 | 75.751 | 60.124 | 220 | 187 | 313.437 | 266.558 |
| Tutoya..... | 223 | 184 | 72.454 | 56.261 | 18 | 19 | 39.464 | 45.014 | 241 | 203 | 111.918 | 101.275 |
| Total..... | 405 | 340 | 310.140 | 262.695 | 56 | 50 | 115.215 | 105.138 | 461 | 390 | 425.355 | 367.833 |
| Piauí: | | | | | | | | | | | | |
| Parnahyba..... | 364 | 306 | 45.455 | 18.908 | | | | | 364 | 306 | 45.455 | 18.908 |
| Ceará: | | | | | | | | | | | | |
| Camocim..... | 165 | 106 | 65.248 | 37.450 | | 1 | | 257 | 165 | 107 | 65.248 | 37.707 |
| Chaval..... | 32 | 18 | 5.831 | 3.024 | | | | | 32 | 18 | 5.831 | 3.024 |
| Acranga..... | 57 | 24 | 11.380 | 2.049 | | | | | 57 | 24 | 11.380 | 2.049 |
| Fortaleza..... | 347 | 288 | 333.116 | 274.613 | 50 | 80 | 114.041 | 191.367 | 397 | 368 | 447.157 | 466.980 |
| Aracaty..... | 126 | 82 | 51.020 | 23.701 | | | | | 126 | 82 | 51.020 | 23.701 |
| Total..... | 727 | 518 | 466.595 | 340.927 | 50 | 81 | 114.041 | 191.624 | 777 | 599 | 580.636 | 532.551 |
| Rio Grande do Norte: | | | | | | | | | | | | |
| Mossoró (Areia Branca)..... | 223 | 216 | 110.563 | 89.861 | | | | | 223 | 216 | 110.563 | 89.861 |
| Macão..... | 442 | 393 | 102.616 | 103.742 | | | | | 442 | 393 | 102.616 | 103.742 |
| Natal..... | 654 | 601 | 345.817 | 345.896 | 22 | 24 | 45.100 | 53.700 | 676 | 625 | 390.083 | 399.596 |
| Total..... | 1.319 | 1.210 | 558.996 | 539.499 | 22 | 24 | 45.166 | 53.700 | 1.341 | 1.234 | 604.162 | 593.199 |
| Parahyba: | | | | | | | | | | | | |
| Cabedello..... | 348 | 337 | 324.990 | 356.658 | 36 | 31 | 81.552 | 72.321 | 384 | 368 | 406.542 | 428.979 |
| Pernambuco: | | | | | | | | | | | | |
| Recife..... | 852 | 930 | 749.123 | 724.588 | 412 | 371 | 1.341.768 | 1.298.617 | 1.264 | 1.301 | 2.090.891 | 2.023.205 |
| Alagoas: | | | | | | | | | | | | |
| Porto Calvo..... | 154 | 150 | 3.403 | 3.204 | | | | | 154 | 150 | 3.403 | 3.204 |
| Maceió..... | 543 | 485 | 491.829 | 480.965 | 67 | 86 | 138.798 | 202.900 | 610 | 571 | 630.627 | 683.805 |
| Penedo..... | 177 | 155 | 37.486 | 36.208 | 1 | | 4 | | 178 | 155 | 37.490 | 36.208 |
| Total..... | 874 | 790 | 532.718 | 520.467 | 68 | 86 | 138.802 | 202.900 | 942 | 876 | 671.520 | 723.367 |
| Sergipe: | | | | | | | | | | | | |
| Aracajú..... | 231 | 230 | 85.128 | 77.798 | | | | | 231 | 230 | 85.128 | 77.798 |
| São Christovão..... | | | | | | | | | | | | |
| Estância..... | 92 | 46 | 14.272 | 2.361 | | | | | 92 | 46 | 14.272 | 2.361 |
| Total..... | 323 | 276 | 99.400 | 80.159 | | | | | 323 | 276 | 99.400 | 80.159 |
| Bahia: | | | | | | | | | | | | |
| São Salvador..... | 651 | 617 | 682.053 | 712.479 | 479 | 395 | 1.604.111 | 1.464.672 | 1.130 | 1.012 | 2.286.164 | 2.177.151 |
| Ilhós..... | 123 | | 27.504 | | | | | | 123 | | 27.504 | |
| Cannavieiras..... | 72 | 94 | 16.590 | 31.972 | | | | | 72 | 94 | 16.590 | 31.972 |
| Prado..... | 61 | | 10.511 | | | | | | 61 | | 10.511 | |
| Alcobaga..... | 94 | 74 | 2.879 | 1.070 | | | | | 94 | 74 | 2.879 | 1.070 |
| Caravellas..... | 189 | 161 | 43.057 | 36.177 | | | | | 189 | 161 | 43.057 | 36.177 |
| Total..... | 1.190 | 946 | 782.594 | 782.607 | 479 | 395 | 1.604.111 | 1.464.672 | 1.669 | 1.341 | 2.386.705 | 2.247.279 |

por portos. Inclusive viagens repetidas. — LONGO CURSO E CABOTAGEM.
 ports. Including their repeated voyages. — OVERSEA AND COASTWISE.
 par portos. Y compris les voyages répétés. — LONG COURS ET CABOTAGE.

JANEIRO A DEZEMBRO
 JANUARY TO DECEMBER
 JANVIER A DECEMBRE

| PORTOS DE SAHIDA PORTS OF DEPARTURE PORTS DE SORTIE | BRASILEIROS BRAZILIAN BRESILIENS | | | | ESTRANGEIROS FOREIGN ÉTRANGERS | | | | TOTAL | | | |
|---|--|---------------|---------------------------------|------------------|--------------------------------------|--------------|---------------------------------|-------------------|----------------------------|---------------|---------------------------------|-------------------|
| | Numero Number Nombre | | Tonelagem Tonnage Tonnage | | Numero Number Nombre | | Tonelagem Tonnage Tonnage | | Numero Number Nombre | | Tonelagem Tonnage Tonnage | |
| | 1920 | 1921 | 1920 | 1921 | 1920 | 1921 | 1920 | 1921 | 1920 | 1921 | 1920 | 1921 |
| Espirito Santo: | | | | | | | | | | | | |
| Barra do São Matheus..... | 58 | 68 | 4.667 | 5.549 | | | | | 58 | 68 | 4.667 | 5.549 |
| Santa Cruz..... | 53 | 42 | 1.008 | 754 | | | | | 53 | 42 | 1.008 | 754 |
| Vitoria..... | 092 | 701 | 430.742 | 401.997 | 49 | 50 | 136.527 | 133.486 | 741 | 811 | 567.299 | 535.483 |
| Guarapary..... | 1 | 44 | 50 | 2.168 | | | | | 1 | 44 | 50 | 2.168 |
| Benovenite..... | 161 | 156 | 5.458 | 6.108 | | | | | 161 | 156 | 5.458 | 6.108 |
| Pinna (Icoha)..... | 86 | 95 | 3.900 | 5.213 | | | | | 86 | 95 | 3.900 | 5.213 |
| Itapemirim..... | 74 | 92 | 3.735 | 4.638 | | | | | 74 | 92 | 3.735 | 4.638 |
| Total..... | 1.125 | 1.258 | 449.659 | 426.427 | 49 | 50 | 136.527 | 133.486 | 1.174 | 1.308 | 586.185 | 559.913 |
| Estado do Rio: | | | | | | | | | | | | |
| São João da Barra..... | 71 | 23 | 6.927 | 1.365 | | | | | 71 | 23 | 6.927 | 1.365 |
| Machô..... | 204 | 161 | 8.455 | 7.685 | | | | | 204 | 161 | 8.455 | 7.685 |
| Cabo Frio..... | 448 | 407 | 20.801 | 35.769 | | | | | 448 | 407 | 20.801 | 35.769 |
| Angra dos Reis..... | 29 | 39 | 9.651 | 11.294 | | | | | 29 | 39 | 9.651 | 11.294 |
| Paraty..... | 21 | 25 | 9.209 | 10.995 | | | | | 21 | 25 | 9.209 | 10.995 |
| Total..... | 773 | 655 | 64.133 | 67.108 | | | | | 773 | 655 | 64.133 | 67.108 |
| Capital Federal: | | | | | | | | | | | | |
| Porto do Rio de Janeiro..... | 1.379 | 1.302 | 1.073.944 | 1.041.817 | 2.014 | 1.475 | 7.056.841 | 5.702.048 | 3.393 | 2.777 | 8.130.785 | 6.743.865 |
| São Paulo: | | | | | | | | | | | | |
| Ubatuba..... | 23 | 30 | 10.097 | 12.800 | | | | | 23 | 30 | 10.097 | 12.800 |
| Caraguatatuba..... | 30 | 70 | 8.901 | 12.690 | | | | | 30 | 70 | 8.901 | 12.690 |
| Villa Bella..... | 25 | 30 | 9.882 | 13.461 | | | | | 25 | 30 | 9.882 | 13.461 |
| São Sebastião..... | 91 | 108 | 56.084 | 56.084 | | | | | 91 | 108 | 56.084 | 56.084 |
| Santos..... | 872 | 820 | 747.678 | 748.373 | 910 | 942 | 3.297.955 | 3.631.470 | 1.782 | 1.768 | 4.045.633 | 4.379.843 |
| Iguape..... | 52 | 49 | 12.993 | 17.757 | | | | | 52 | 49 | 12.993 | 17.757 |
| Cannãua..... | 57 | 60 | 13.515 | 20.971 | | | | | 57 | 60 | 13.515 | 20.971 |
| Total..... | 1.159 | 1.183 | 859.150 | 883.096 | 910 | 942 | 3.297.955 | 3.631.470 | 2.069 | 2.125 | 4.157.105 | 4.514.566 |
| Paraná: | | | | | | | | | | | | |
| Antonina..... | 209 | 212 | 105.224 | 200.224 | 28 | 11 | 23.237 | 10.430 | 237 | 223 | 218.461 | 210.654 |
| Paranaguá..... | 908 | 620 | 435.362 | 474.121 | 81 | 71 | 109.615 | 138.040 | 989 | 691 | 544.077 | 613.661 |
| Guaratuba..... | 10 | 22 | 4.624 | 3.375 | | | | | 10 | 22 | 4.624 | 3.375 |
| Pózo de Iguaçu..... | | 1 | | 37 | 131 | 170 | 15.097 | 19.373 | 131 | 171 | 15.097 | 19.410 |
| Total..... | 836 | 855 | 635.210 | 677.757 | 240 | 252 | 147.949 | 168.743 | 1.076 | 1.107 | 783.159 | 846.500 |
| Santa Catharina: | | | | | | | | | | | | |
| São Francisco..... | 562 | 649 | 234.189 | 227.189 | 46 | 42 | 73.725 | 81.835 | 608 | 691 | 307.914 | 309.015 |
| Itajahy..... | 442 | 434 | 146.612 | 139.840 | | | | | 442 | 434 | 146.612 | 139.840 |
| Florianopolis..... | 1.038 | 730 | 300.000 | 208.570 | 21 | 14 | 43.853 | 35.368 | 1.059 | 744 | 343.913 | 303.938 |
| Imbituba..... | 92 | 81 | 60.481 | 53.645 | | | | | 92 | 81 | 60.481 | 53.645 |
| Laguna..... | 229 | | 24.770 | | | | | | 229 | | 24.770 | |
| Total..... | 2.363 | 1.894 | 766.112 | 689.244 | 67 | 56 | 117.578 | 117.203 | 2.430 | 1.950 | 883.690 | 806.447 |
| Rio Grande do Sul: | | | | | | | | | | | | |
| Rio Grande..... | 361 | 373 | 354.830 | 372.513 | 203 | 170 | 467.225 | 420.833 | 564 | 543 | 822.055 | 793.346 |
| Pelotas..... | 215 | 229 | 188.613 | 213.878 | 24 | 28 | 8.342 | 15.116 | 239 | 257 | 196.955 | 228.994 |
| Porto Alegre..... | 910 | 840 | 274.338 | 305.698 | 33 | 28 | 13.259 | 16.182 | 943 | 868 | 287.597 | 321.880 |
| Santa Victoria do Palmar..... | 355 | 386 | 18.068 | 17.945 | 36 | 30 | 1.410 | 1.200 | 391 | 416 | 19.478 | 19.145 |
| Jaguarião..... | 145 | 120 | 21.206 | 15.726 | | | | | 145 | 120 | 21.206 | 15.726 |
| Uruguayana..... | 280 | 288 | 11.293 | 10.878 | 162 | 132 | 6.500 | 6.159 | 442 | 420 | 17.793 | 17.037 |
| Itaquí..... | 66 | 51 | 4.463 | 2.345 | 3 | | 20 | | 69 | 51 | 4.492 | 2.345 |
| São Borja..... | 554 | 590 | 5.467 | 5.624 | | 3 | | 104 | 554 | 593 | 5.467 | 5.728 |
| Total..... | 2.886 | 2.787 | 878.278 | 944.607 | 461 | 391 | 496.765 | 459.594 | 3.347 | 3.178 | 1.375.043 | 1.404.201 |
| Matto Grosso: | | | | | | | | | | | | |
| Corumbá..... | 11 | 12 | 4.911 | 5.354 | 31 | 30 | 10.045 | 9.791 | 42 | 42 | 15.556 | 15.145 |
| Porto Murtinho..... | 11 | 13 | 4.689 | 6.056 | 35 | 29 | 11.411 | 9.070 | 46 | 42 | 16.100 | 15.126 |
| Porto Esperança..... | 11 | 12 | 4.495 | 5.355 | 32 | 30 | 10.705 | 8.826 | 43 | 42 | 15.200 | 14.181 |
| Total..... | 33 | 37 | 14.095 | 16.765 | 98 | 89 | 32.761 | 27.687 | 131 | 126 | 46.856 | 44.452 |
| Total geral..... | 19.542 | 18.089 | 9.540.411 | 9.103.999 | 5.194 | 4.484 | 15.229.493 | 14.064.654 | 24.736 | 22.573 | 24.769.904 | 23.168.653 |
| Sendo: | | | | | | | | | | | | |
| A vapor Steam A vapeur... 13.853 13.004 9.328.201 8.920.121 5.046 4.369 15.132.940 13.995.355 18.899 17.373 24.461.141 22.905.476 | | | | | | | | | | | | |
| À véla Vessel A voile.... 5.089 5.085 212.210 183.878 148 115 96.553 69.299 5.837 5.200 808.763 253.177 | | | | | | | | | | | | |

MOVIMENTO MARITIMO
SHIPPING MOVEMENT
MOUVEMENT MARITIME

JANEIRO A DEZEMBRO
JANUARY TO DECEMBER
JANVIER A D'CEMBRE

Entradas de navios a vapor e á vela por bandeiras, inclusive viagens repetidas. LONGO CURSO E CABOTAGEM
Arrivals of sailing and steam vessels, by flags, including their repeated voyages. OVERSEA AND COASTWISE
Entrées de navires à vapeur et à voile, par pavillons, y compris les voyages répétés. LONG COURS ET CABOTAGE

| BANDEIRAS FLAGS PAVILLONS | NUMERO NUMBER NOMBRE | | | | | TONELAGEM (*) TONNAGE (*) TONNAGE (*) | | | | |
|--|----------------------|---------------|---------------|---------------|---------------|---------------------------------------|-------------------|-------------------|-------------------|-------------------|
| | 1917 | 1918 | 1919 | 1920 | 1921 | 1917 | 1918 | 1919 | 1920 | 1921 |
| Brasileira..... Brazilian..... Brésilien..... | 19.959 | 18.906 | 19.308 | 19.588 | 18.286 | 8.959.259 | 9.691.446 | 9.513.977 | 9.575.685 | 9.152.917 |
| Allema..... German..... Allemand..... | | | | 49 | 138 | | | | 100.100 | 416.403 |
| Americana..... American..... Américain..... | 266 | 198 | 531 | 833 | 511 | 601.047 | 259.551 | 1.154.402 | 2.559.800 | 1.836.027 |
| Argentina..... Argentine..... Argentin..... | 513 | 703 | 853 | 568 | 507 | 160.712 | 163.218 | 223.400 | 153.419 | 147.058 |
| Belga..... Belgian..... Belge..... | | 1 | 41 | 110 | 57 | | 1.222 | 97.857 | 329.879 | 166.484 |
| Boliviana..... Bolivian..... Bolivien..... | 23 | 20 | | | | 3.044 | 2.466 | | | |
| Chilena..... Chilean..... Chilien..... | 3 | 5 | 36 | 11 | | 8.211 | 8.328 | 22.380 | 12.638 | |
| Cubana..... Cuban..... Cubain..... | 2 | | 2 | 1 | | 2.736 | | 2.486 | 1.309 | |
| Danziguense..... Danzig..... Dantzig..... | | | | | 7 | | | | | 26.696 |
| Dinamarqueza..... Danish..... Danois..... | 85 | 77 | 58 | 60 | 73 | 163.397 | 138.004 | 108.655 | 132.670 | 149.171 |
| Finlandeza..... Finnish..... Finlandais..... | | | 1 | | 5 | | | 628 | | 8.504 |
| Franceza..... French..... Français..... | 212 | 191 | 253 | 452 | 363 | 706.058 | 460.669 | 368.000 | 1.767.780 | 1.572.214 |
| Gregã..... Greek..... Grec..... | 19 | 12 | 7 | 22 | 12 | 22.414 | 23.956 | 19.078 | 55.178 | 29.054 |
| Hispanhola..... Spanish..... Espagnol..... | 66 | 38 | 42 | 27 | 104 | 183.096 | 79.011 | 83.238 | 66.174 | 259.819 |
| Holandeza..... Dutch..... Néerlandais..... | 46 | 9 | 144 | 253 | 240 | 173.527 | 28.666 | 638.085 | 1.085.327 | 1.090.033 |
| Ingleza..... British..... Anglais..... | 702 | 802 | 1.191 | 1.999 | 1.541 | 2.215.346 | 2.451.987 | 3.849.319 | 6.970.643 | 5.852.595 |
| Italiana..... Italian..... Italien..... | 100 | 115 | 145 | 295 | 287 | 314.247 | 359.840 | 502.000 | 980.561 | 1.002.606 |
| Japoneza..... Japanese..... Japonais..... | 18 | 30 | 46 | 69 | 70 | 57.527 | 117.058 | 179.950 | 245.944 | 250.327 |
| Mexicana..... Mexican..... Mexicain..... | 1 | | | | 2 | 3.236 | | | | 6.472 |
| Norueguesa..... Norwegian..... Norvégien..... | 351 | 277 | 238 | 246 | 233 | 618.958 | 463.735 | 440.555 | 578.937 | 557.786 |
| Paraguaya..... Paraguayan..... Paraguayen..... | 184 | 251 | 32 | 15 | 20 | 72.651 | 80.700 | 7.325 | 723 | 4.530 |
| Peruana..... Peruvian..... Peruvien..... | 13 | 1 | 16 | 13 | 6 | 936 | 101 | 5.382 | 4.393 | 512 |
| Portuguesa..... Portuguese..... Portugais..... | 10 | 23 | 7 | 37 | 124 | 6.927 | 22.653 | 1.369 | 30.422 | 370.040 |
| Rumaica..... Rumanian..... Roumain..... | | | | 3 | | | | | 7.224 | |
| Russa..... Russian..... Russe..... | 3 | 2 | 1 | 5 | | 2.402 | 5.080 | 3.308 | 14.027 | |
| Sueca..... Swedish..... Suédois..... | 71 | 72 | 90 | 107 | 81 | 130.976 | 131.718 | 212.245 | 249.732 | 184.371 |
| Uruguaya..... Uruguayan..... Uruguayen..... | 69 | 71 | 84 | 66 | 54 | 14.113 | 17.755 | 20.381 | 18.238 | 16.386 |
| Yugo-Slava..... Yug Slav..... Jugoslavien..... | | | | | 2 | | | | | 3.958 |
| Estrangeiras..... Foreign..... Etrangers..... | 2.757 | 2.898 | 3.818 | 5.241 | 4.442 | 5.521.561 | 4.824.784 | 8.440.343 | 15.365.781 | 13.960.239 |
| Total geral..... Grand total..... Total générale..... | 21.716 | 21.804 | 23.126 | 24.829 | 22.728 | 14.480.820 | 14.516.230 | 17.954.320 | 24.941.466 | 23.113.156 |
| A vapor..... Steam..... A vapeur..... | 16.773 | 16.056 | 17.783 | 18.992 | 17.423 | 14.112.241 | 13.945.933 | 17.494.570 | 24.040.344 | 22.857.131 |
| Á vela..... Sailing..... Á voile..... | 4.943 | 5.748 | 5.343 | 5.837 | 5.305 | 368.579 | 571.107 | 459.750 | 301.122 | 256.025 |

(*) Tonelagem de registro.

(*) Net tonnage.

(*) Tonnage net.

MOVIMENTO MARITIMO
SHIPPING MOVEMENT
MOUVEMENT MARITIME

JANEIRO A DEZEMBRO
JANUARY TO DECEMBER
JANVIER A DECEMBRE

Saídas de navios a vapor e á vela, por bandeiras, inclusive viagens repetidas. LONGO CURSO E CABOTAGEM
Departures of sailing and steam vessels by flags, including their repeated voyages. OVERSEA AND COASTWISE
Sorties de navires à vapeur et à voiles, par pavillons, y compris les voyages répétés. LONG COURS ET CABOTAGE

| BANDEIRAS FLAGS PAVILLONS | NUMERO NUMBER NOMBRE | | | | | TONELAGAM (*) TONNAGE (*) TONNAGE (*) | | | | |
|--|----------------------|---------------|---------------|---------------|---------------|---------------------------------------|-------------------|-------------------|-------------------|-------------------|
| | 1917 | 1918 | 1919 | 1920 | 1919 | 1917 | 1918 | 1919 | 1920 | 1921 |
| Brasileira..... Brazilian..... Brésilien..... | 18.972 | 18.902 | 19.327 | 19.542 | 18.089 | 9.006.675 | 9.728.839 | 9.520.981 | 9.540.411 | 9.103.999 |
| Allema..... German..... Allemand..... | | | | 45 | 140 | | | | 95.480 | 421.184 |
| Americana..... American..... Américain..... | 256 | 201 | 540 | 813 | 527 | 648.291 | 265.209 | 1.153.820 | 2.500.083 | 1.872.842 |
| Argentina..... Argentine..... Argentin..... | 512 | 720 | 847 | 577 | 505 | 161.552 | 162.900 | 218.641 | 168.850 | 145.537 |
| Belga..... Belgian..... Belge..... | | 1 | 40 | 108 | 61 | | 1.222 | 95.397 | 322.416 | 176.377 |
| Boliviana..... Bolivian..... Bolivien..... | 23 | 20 | | | | 3.044 | 2.466 | | | |
| Chilena..... Chilean..... Chilien..... | 4 | 4 | 37 | 11 | | 9.851 | 7.151 | 23.557 | 12.638 | |
| Cubana..... Cuban..... Cubain..... | 3 | | 2 | 15 | | 4.104 | | 2.486 | 28.868 | |
| Danziguense..... Danzig..... Dantzig..... | | | | | 6 | | | | | 24.235 |
| Dinamarqueza..... Danish..... Danois..... | 84 | 80 | 61 | 45 | 74 | 153.575 | 147.424 | 110.056 | 103.824 | 152.514 |
| Finlandeza..... Finnish..... Finlandais..... | | | 1 | | 5 | | | 628 | | 8.594 |
| Franceza..... French..... Français..... | 213 | 183 | 200 | 452 | 308 | 706.064 | 455.276 | 837.205 | 1.761.452 | 1.571.060 |
| Gregã..... Greek..... Grec..... | 20 | 12 | 7 | 22 | 12 | 25.084 | 23.956 | 19.078 | 55.178 | 29.054 |
| Hespanhola..... Spanish..... Espagnol..... | 67 | 36 | 44 | 27 | 102 | 184.428 | 75.043 | 86.306 | 66.174 | 253.840 |
| Hollandeza..... Dutch..... Néerlandais..... | 47 | 9 | 143 | 250 | 240 | 177.054 | 28.066 | 635.322 | 1.082.004 | 1.090.603 |
| Ingleza..... British..... Anglais..... | 605 | 810 | 1.191 | 1.677 | 1.558 | 2.203.255 | 2.489.135 | 3.823.536 | 6.916.276 | 5.905.068 |
| Italiana..... Italian..... Italien..... | 100 | 114 | 147 | 204 | 286 | 314.804 | 357.051 | 505.019 | 978.257 | 998.240 |
| Japoneza..... Japanese..... Japonais..... | 18 | 30 | 45 | 68 | 72 | 57.527 | 117.058 | 173.070 | 244.044 | 257.327 |
| Mexicana..... Mexican..... Mexicain..... | 1 | | | | 2 | 3.236 | | | | 6.472 |
| Norueguesa..... Norwegian..... Norvégien..... | 348 | 264 | 248 | 245 | 235 | 615.870 | 446.696 | 452.074 | 578.220 | 558.202 |
| Paraguaya..... Paraguayan..... Paraguayen..... | 184 | 251 | 32 | 15 | 20 | 72.051 | 89.700 | 7.325 | 723 | 4.530 |
| Peruana..... Peruvian..... Péruvien..... | 13 | 1 | 16 | 13 | 6 | 636 | 101 | 5.382 | 4.393 | 512 |
| Portuguesa..... Portuguese..... Portugais..... | 11 | 24 | 6 | 37 | 125 | 2.847 | 27.364 | 1.169 | 29.359 | 381.231 |
| Rumaica..... Roumanian..... Roumain..... | | | | 3 | | | | | 7.224 | |
| Russa..... Russian..... Russe..... | 3 | 2 | 1 | 5 | | 2.402 | 5.080 | 3.398 | 14.627 | |
| Sueca..... Swedish..... Suédois..... | 71 | 71 | 90 | 107 | 83 | 130.076 | 130.377 | 211.820 | 250.936 | 186.190 |
| Uruguaya..... Uruguayan..... Uruguayen..... | 68 | 71 | 85 | 65 | 55 | 13.316 | 17.083 | 20.950 | 17.567 | 17.057 |
| Yugo-Slava..... Yugo Slav..... Jugoslaven..... | | | | | 2 | | | | | 3.958 |
| Estrangeiras..... Foreign..... Etrangers..... | 2.757 | 2.898 | 3.818 | 5.241 | 4.484 | 5.521.561 | 4.824.784 | 8.440.343 | 15.365.781 | 14.064.654 |
| Total geral..... Grand total..... Total générale..... | 27.716 | 21.804 | 23.126 | 24.829 | 22.573 | 14.480.820 | 14.516.230 | 17.954.320 | 24.941.466 | 23.168.653 |
| A vapor..... Steam..... Á vapeur..... | 16.773 | 16.656 | 17.783 | 18.902 | 17.373 | 4.112.241 | 13.945.033 | 17.494.570 | 24.640.344 | 22.905.476 |
| Á vela..... Vessels..... Á voile..... | 4.943 | 5.148 | 5.343 | 5.837 | 5.200 | 360.570 | 571.197 | 459.750 | 301.122 | 253.177 |

(*) Tonelagem de registro.
(*) Net tonnage.
(*) Tonnage net.

MOVIMENTO MARITIMO POR EMPRESAS DE NAVEGAÇÃO
SHIPPING MOVEMENT BY NAVIGATION COMPANIES
MOUVEMENT MARITIME PAR COMPAGNIES DE NAVIGATION

Numero e tonelagem dos navios a vapor e á vela, entrados nos portos do Brasil
Number and tonnage of sailing and steam vessels, entered in the Brazilian ports
Nombre et tonnage des navires à vapeur et à voile entrés dans les ports du Brésil

JANEIRO A DEZEMBRO

JANUARY TO DECEMBER

JANVIER A DECEMBRE

| EMPRESAS COMPANIES COMPAGNIES | NUMERO NUMBER NOMBRE | | | | | TONELAGEM TONNAGE TONNAGE | | | | |
|--|----------------------|--------|--------|--------|--------|---------------------------|-----------|-----------|-----------|-----------|
| | 1917 | 1918 | 1919 | 1920 | 1921 | 1917 | 1918 | 1919 | 1920 | 1921 |
| BRASILEIRAS BRAZILIAN BRÉSILIANES | | | | | | | | | | |
| Amazon River Steam Navigation Co. Limited | 657 | 708 | 755 | 710 | 634 | 251.501 | 271.613 | 277.253 | 263.324 | 333.300 |
| Companhia de Navegação do Rio Amazonas | 260 | 255 | 132 | 213 | 25 | 118.835 | 112.845 | 58.255 | 107.405 | 10.546 |
| Companhia de Navegação do Rio Parnaíba | 215 | 169 | 162 | 169 | 106 | 23.600 | 17.703 | 17.280 | 17.705 | 13.571 |
| Companhia de Navegação Bahiana | 345 | 350 | 304 | 245 | 130 | 137.908 | 135.140 | 115.057 | 93.962 | 50.345 |
| Companhia de Navegação São João da Barra e Campos | 138 | 107 | 161 | 210 | 128 | 35.819 | 25.935 | 41.339 | 52.533 | 30.058 |
| Companhia de Navegação Lloyd Brasileiro | 4.075 | 4.425 | 3.998 | 3.798 | 3.207 | 4.372.427 | 5.298.610 | 4.826.000 | 4.393.064 | 4.053.590 |
| Companhia Nacional de Navegação Costeira | 2.328 | 2.755 | 2.711 | 2.979 | 2.336 | 2.759.155 | 2.676.495 | 2.683.245 | 2.833.699 | 2.935.481 |
| Companhia Comercio e Navegação | 478 | 338 | 452 | 511 | 705 | 375.948 | 262.548 | 432.634 | 681.355 | 715.200 |
| Lloyd Nacional | | 47 | 173 | 190 | 163 | | 104.297 | 216.673 | 255.634 | 225.706 |
| Empresa Brasileira de Navegação | 65 | 21 | 35 | 38 | 47 | 24.497 | 7.208 | 12.516 | 14.357 | 17.645 |
| Empresa de Navegação Hoppeck | 457 | 403 | 413 | 416 | 397 | 101.109 | 100.050 | 96.006 | 98.925 | 92.152 |
| Lloyd Transatlântico Brasileiro | | | 66 | 22 | | | | 19.099 | 6.022 | |
| Diversas a vapor | 4.680 | 4.640 | 4.894 | 4.540 | 4.588 | 594.217 | 496.456 | 522.188 | 546.733 | 588.126 |
| Diversas á vela | 4.672 | 4.678 | 5.027 | 5.689 | 5.190 | 161.153 | 182.528 | 195.823 | 210.877 | 186.981 |
| Total | 18.939 | 18.906 | 19.303 | 19.588 | 18.286 | 8.959.259 | 9.691.446 | 9.513.977 | 9.575.685 | 9.152.917 |
| ALLEMÃS GERMAN ALLEMANDES | | | | | | | | | | |
| Norddeutscher Lloyd | | | | | 26 | | | | | 50.768 |
| Hamburg A. Line | | | | | 14 | | | | | 46.080 |
| Hamburg Sudamerikanische Dampfschiffahrts Gesellschaft | | | | | 17 | | | | | 52.577 |
| Diversas a vapor | | | | 42 | 77 | | | | 99.135 | 266.567 |
| Diversas á vela | | | | 7 | 4 | | | | 1.031 | 501 |
| Total | | | | 49 | 138 | | | | 100.166 | 416.493 |
| AMERICANAS AMERICAN AMÉRICAINES | | | | | | | | | | |
| American Hawaiian Steamship Co. | 72 | | 10 | 4 | 2 | 294.347 | | 35.473 | 17.062 | 7.262 |
| United States Shipping Board | | | 284 | 614 | 425 | | | 682.280 | 1.885.165 | 1.512.698 |
| Standard Oil Co. | | | 8 | 4 | 3 | | | 22.273 | 12.648 | 17.183 |
| Crowl & Thurlow, Steamship Co. | | | 8 | 5 | | | | 24.100 | 13.087 | |
| A. H. Bull Steamship & Co. | | | 12 | | | | | 27.478 | | |
| The Texas & Co. | | | 6 | 4 | 2 | | | 12.408 | 8.272 | 7.855 |
| Munson Steamship Line | | | 9 | 15 | 5 | | | 22.139 | 63.050 | 27.467 |
| Pan American Petroleum & Transport Co. | | | 6 | 10 | 10 | | | 26.174 | 46.655 | 47.298 |
| Anglo-American Oil Co., Limited | | | 2 | | 2 | | | 4.932 | | 7.601 |
| Kerr Navigation Corporation (U. A. Lines Inc.) | | | | | 6 | | | | | 22.259 |
| Diversas a vapor | 108 | 43 | 94 | 158 | 44 | 310.616 | 110.496 | 207.379 | 484.033 | 167.063 |
| Diversas á vela | 88 | 155 | 92 | 19 | 12 | 86.084 | 149.055 | 89.855 | 20.528 | 19.341 |
| Total | 266 | 198 | 531 | 833 | 511 | 661.047 | 259.551 | 1.154.492 | 2.559.800 | 1.836.027 |
| ARGENTINAS ARGENTINIAN ARGENTINES | | | | | | | | | | |
| Sociedad Anonima de Navegacion Sud Atlantica | 20 | 11 | 36 | 22 | 4 | 12.216 | 4.829 | 20.154 | 12.050 | 2.740 |
| Marina Mercante Argentina | 21 | 1 | | | | 15.722 | 750 | | | |
| Argentine Navigation Co. (Nicolás Mihunovich) Ld., The | 33 | 27 | 152 | 121 | 153 | 17.050 | 19.581 | 76.582 | 49.914 | 82.091 |
| M. R. Podestá | | | 9 | 27 | 3 | | | 2.403 | 7.382 | 867 |
| C. N. Santiago Laimbruschini | | | 7 | 8 | | | | 2.049 | 1.890 | |
| Diversas a vapor | 410 | 641 | 629 | 386 | 346 | 115.343 | 133.315 | 114.008 | 81.451 | 59.497 |
| Diversas á vela | 23 | 23 | 29 | 4 | 1 | 381 | 4.743 | 7.274 | 723 | 963 |
| Total | 513 | 703 | 853 | 568 | 507 | 160.712 | 163.218 | 223.460 | 153.416 | 147.058 |

MOVIMENTO MARITIMO
SHIPPING MOVEMENT
MOVEMENT MARITIME


Entradas por empresas de navegação (continuado)
Arrivals by navigation companies (continued)
Entrées par compagnies de navigation (suite)


JANEIRO A DEZEMBRO
JANUARY TO DECEMBER
JANVIER A DECEMBRE

| EMPRESAS COMPANIES COMPAGNIES | NUMERO NUMBER NOMBRE | | | | | TONELAGEM TONNAGE TONNAGE | | | | |
|--|----------------------|------|------|------|------|---------------------------|---------|---------|-----------|-----------|
| | 1917 | 1918 | 1919 | 1920 | 1921 | 1917 | 1918 | 1919 | 1920 | 1921 |
| BELGAS BELGIAN BELGES | | | | | | | | | | |
| Lloyd Royal Belge..... | | | 33 | 105 | 56 | | | 80.405 | 316.492 | 164.610 |
| Diversas a vapor..... | 1 | | 6 | 5 | 1 | | 1.222 | 13.142 | 13.387 | 1.874 |
| Diversas a vela..... | | | 2 | | | | | 4.310 | | |
| Total..... | | 1 | 41 | 110 | 57 | | 1.222 | 97.857 | 329.879 | 166.484 |
| BOLIVIANAS BOLIVIAN BOLIVIENNES | | | | | | | | | | |
| Diversas a vapor..... | 23 | 20 | | | | 3.044 | 2.466 | | | |
| Total..... | 23 | 20 | | | | 3.044 | 2.466 | | | |
| CHILENAS CHILEAN CHILIENNES | | | | | | | | | | |
| Diversas a vapor..... | 8 | 5 | 36 | 11 | | 8.211 | 8.328 | 22.380 | 12.638 | |
| Diversas a vela..... | | | | | | | | | | |
| Total..... | 3 | 5 | 36 | 11 | | 8.211 | 8.328 | 22.380 | 12.638 | |
| CUBANAS CUBAN CUBAINES | | | | | | | | | | |
| Diversas a vapor..... | 2 | | 2 | 1 | | 2.736 | | 2.486 | 1.300 | |
| Total..... | 2 | | 2 | 1 | | 2.736 | | 2.486 | 1.300 | |
| DANTZIGUENSES DANZIG DANTZIG | | | | | | | | | | |
| Diversas a vapor..... | | | | | 7 | | | | | 20.696 |
| Total..... | | | | | 7 | | | | | 26.696 |
| DINAMARQUEZAS DANISH DANOISES | | | | | | | | | | |
| Det Forened Dampskibs Selskab..... | | | 26 | 12 | 20 | | | 61.694 | 27.403 | 54.778 |
| P. Brown Jnr & Co..... | | | 7 | | 2 | | | 12.094 | | 2.583 |
| C. H. Hansen..... | | | 7 | 27 | 34 | | | 10.932 | 47.720 | 72.679 |
| Diversas a vapor..... | 69 | 63 | 9 | 10 | 6 | 146.070 | 122.523 | 12.488 | 53.082 | 11.905 |
| Diversas a vela..... | 16 | 14 | 9 | 2 | 11 | 16.418 | 15.511 | 10.497 | 3.856 | 7.226 |
| Total..... | 85 | 77 | 58 | 60 | 73 | 163.397 | 138.064 | 108.655 | 132.670 | 149.171 |
| FINLANDEZAS FINNISH FINLANDAIS | | | | | | | | | | |
| Diversas a vapor..... | | | 1 | | 4 | | | 628 | | 7.884 |
| Diversas a vela..... | | | | | 1 | | | | | 710 |
| Total..... | | | 1 | | 5 | | | 628 | | 8.594 |
| FRANCEZAS FRENCH FRANÇAISES | | | | | | | | | | |
| Société Générale de Transports Maritimes à Vapeur..... | 10 | 8 | 23 | 47 | 70 | 23.214 | 24.540 | 66.177 | 133.491 | 237.361 |
| Compagnie Française de Nav. à Vapeur Chargeurs Réunis..... | 81 | 40 | 115 | 230 | 202 | 356.757 | 211.936 | 525.487 | 1.018.035 | 908.163 |
| Compagnie de Navigation Sud Atlantique..... | 74 | 38 | 56 | 65 | 62 | 263.713 | 131.910 | 200.829 | 241.070 | 306.752 |
| Diversas a vapor..... | 45 | 80 | 50 | 107 | 33 | 43.269 | 64.660 | 57.931 | 373.286 | 117.986 |
| Diversas a vela..... | 2 | 16 | 9 | 3 | 1 | 4.105 | 27.623 | 17.576 | 1.808 | 1.952 |
| Total..... | 212 | 191 | 253 | 452 | 368 | 706.053 | 460.669 | 868.000 | 1.767.780 | 1.572.214 |
| GREGAS GREEK GRECQUES | | | | | | | | | | |
| Diversas a vapor..... | 19 | 12 | 7 | 22 | 12 | 22.414 | 23.956 | 19.078 | 55.178 | 29.054 |
| Total..... | 19 | 12 | 7 | 22 | 12 | 22.414 | 23.956 | 19.078 | 55.178 | 29.054 |


MOVIMENTO MARÍTIMO
SHIPPING MOVEMENT
MOUVEMENT MARITIMEEntradas por empresas de navegação (continuação)
Arrivals by navigation companies (continued)
Entrées par compagnies de navigation (suite)JANEIRO A DEZEMBRO
JANUARY TO DECEMBER
JANVIER A DECEMBRE

| EMPRESAS COMPANIES COMPAGNIES | NUMERO NUMBER NOMBRE | | | | | TONELAGEM TONNAGE TONNAGE | | | | |
|---|----------------------|---------------|---------------|---------------|---------------|---------------------------|-------------------|-------------------|-------------------|-------------------|
| | 1917 | 1918 | 1919 | 1920 | 1921 | 1917 | 1918 | 1919 | 1920 | 1921 |
| NORUEGUEZAS NORWEGIAN NORVÉGIENNES | | | | | | | | | | |
| Wilh. Wilhelmsen..... | | | 33 | 55 | 40 | | | 51.025 | 129.310 | 154.286 |
| Wilhelm Torkildsen..... | | | 16 | 5 | 3 | | | 53.277 | 10.440 | 7.872 |
| Det Nordenfjeldske Dampskibsselskab..... | | | 23 | 17 | 30 | | | 33.747 | 26.406 | 50.052 |
| Jacob R. Olsen (A. A.)..... | | | 6 | 12 | 17 | | | 13.049 | 27.063 | 39.378 |
| Det Bergenske Dampskibsselskab..... | | | 10 | 3 | 7 | | | 8.882 | 2.619 | 18.558 |
| Sikogland Linje..... | | | | | 47 | | | | | 112.808 |
| Diversas a vapor..... | 310 | 174 | 86 | 145 | 73 | 563.170 | 337.612 | 186.114 | 399.464 | 163.720 |
| Diversas á vela..... | 41 | 103 | 64 | 9 | 7 | 55.788 | 126.093 | 93.801 | 13.045 | 11.054 |
| Total..... | 351 | 277 | 238 | 246 | 233 | 618.958 | 463.735 | 440.555 | 578.937 | 557.786 |
| PARAGUAYAS PARAGUAYAN PARAGUAYENNES | | | | | | | | | | |
| Diversas a vapor..... | 184 | 247 | 32 | 15 | 20 | 72.651 | 88.095 | 7.325 | 723 | 4.530 |
| Diversas á vela..... | | 4 | | | | | 705 | | | |
| Total..... | 184 | 251 | 32 | 15 | 20 | 72.651 | 89.700 | 7.325 | 723 | 4.530 |
| PERUANAS PERUVIAN PÉRUVIENNES | | | | | | | | | | |
| Diversas a vapor..... | 13 | 1 | 16 | 11 | 6 | 93 | 101 | 5.382 | 2.995 | 512 |
| Diversas á vela..... | | | | 2 | | | | | 1.398 | |
| Total..... | 13 | 1 | 16 | 13 | 6 | 93 | 101 | 5.382 | 4.393 | 512 |
| PORTUGUEZAS PORTUGUESE PORTUGAISES | | | | | | | | | | |
| Diversas a vapor..... | 1 | 7 | | 8 | 100 | 4.820 | 18.870 | | 19.886 | 371.070 |
| Diversas á vela..... | 9 | 16 | 7 | 29 | 18 | 2.008 | 3.777 | 1.360 | 10.530 | 7.079 |
| Total..... | 10 | 23 | 7 | 37 | 124 | 6.828 | 22.653 | 1.369 | 30.422 | 379.049 |
| RUMAICAS ROUMANIAN ROUMAINES | | | | | | | | | | |
| Diversas a vapor..... | | | | 3 | | | | | 7.224 | |
| Total..... | | | | 3 | | | | | 7.224 | |
| RUSSAS RUSSIAN RUSSIES | | | | | | | | | | |
| Diversas a vapor..... | 2 | 1 | 1 | 5 | | 152 | 3.398 | 3.398 | 14.627 | |
| Diversas á vela..... | 1 | 1 | | | | 2.250 | 1.082 | | | |
| Total..... | 3 | 2 | 1 | 5 | | 2.402 | 5.080 | 3.398 | 14.627 | |
| SUECAS SWEDISH SUÉDOISES | | | | | | | | | | |
| Axel Axelson Johnson..... | 15 | 17 | 68 | 97 | 60 | 44.771 | 50.302 | 168.422 | 233.709 | 167.833 |
| Rederiaktiebolag «Svenska Lloyd»..... | | | 11 | 2 | 1 | | | 18.739 | 3.129 | 1.590 |
| G. Carlsson..... | | | 4 | 3 | 3 | | | 10.437 | 8.071 | 7.875 |
| Diversas a vapor..... | 54 | 52 | 4 | 4 | 7 | 83.482 | 79.235 | 9.774 | 4.780 | 7.021 |
| Diversas á vela..... | 2 | 3 | 3 | 1 | 1 | 2.723 | 2.181 | 4.873 | 43 | 43 |
| Total..... | 71 | 72 | 90 | 107 | 81 | 130.976 | 131.718 | 212.245 | 249.732 | 184.371 |
| URUGUAYAS URUGUAYAN URUGUAYENNES | | | | | | | | | | |
| Diversas a vapor..... | 65 | 61 | 71 | 55 | 44 | 12.469 | 10.091 | 18.091 | 10.040 | 8.252 |
| Diversas á vela..... | 4 | 10 | 13 | 11 | 10 | 1.044 | 7.664 | 2.290 | 7.298 | 8.134 |
| Total..... | 69 | 71 | 84 | 66 | 54 | 14.113 | 17.755 | 20.381 | 18.238 | 16.386 |
| YUGO-SLAVAS YUGO-SLAV JUGOSLAVIENNES | | | | | | | | | | |
| Diversas a vapor..... | | | | | 2 | | | | | 3.958 |
| Total..... | | | | | 2 | | | | | 3.958 |
| Total geral..... | 21.716 | 21.804 | 23.126 | 24.829 | 22.728 | 14.480.820 | 14.516.230 | 17.954.320 | 24.943.466 | 23.113.156 |





MOVIMENTO BANCARIO
BANKING
MOUVEMENT DES BANQUES



MOVIMENTO BANCARIO.
BANKING
MOUVEMENT DES BANQUES

BALANÇOS EM 31 DE DEZEMBRO DOS
BALANCE SHEETS ON 31st DECEMBER
BALANCE AU 31 DECEMBRE DES BANQUES

| NUMERO DE ORDEM | ACTIVO ASSETS ACTIF | VALORES EM CONTOS DE RÉIS, PAPEL | | | | | | | | | |
|------------------|---|--|-------|--|-------|---|--------|---|--------|---|--------|
| | | Capital a realizar Uncalled capital Capital a réaliser | | Letras descontadas Bills discounted Effets Escomptés | | Emprestimos em conta corrente Advances on current account Avance en compte courant | | Letras a receber Bills receivable Effets a recevoir | | Valores caucionados Sundry Guarantees Effets Cautionnés | |
| | | 1920 | 1921 | 1920 | 1921 | 1920 | 1921 | 1920 | 1921 | 1920 | 1921 |
| AMAZONAS: | | | | | | | | | | | |
| 1 | Banco do Brasil..... | | | | 1.112 | | | | 5.464 | | 474 |
| | Total dos nacionaes..... | | | | 1.112 | | | | 5.464 | | 474 |
| 2 | London and Brazilian Bank..... | | | 220 | 27 | 408 | 188 | 1.091 | 1.330 | | 141 |
| 3 | Banco Nacional Ultramarino..... | | | 512 | 83 | 1.798 | 2.440 | 3.708 | 3.160 | | 3.259 |
| 4 | London and River Plate Bank..... | | | | 7 | | 97 | | 892 | | 47 |
| | Total dos estrangeiros..... | | | 732 | 117 | 2.206 | 2.725 | 4.889 | 5.432 | | 3.447 |
| | Total do Amazonas..... | | | 732 | 1.229 | 2.206 | 2.725 | 4.889 | 10.896 | | 3.921 |
| PARÁ: | | | | | | | | | | | |
| 5 | Banco do Brasil..... | | | | 2.580 | | 2.638 | | 14.301 | | 13.551 |
| 6 | Banco Commercial do Pará..... | | | 491 | 1.015 | 2.831 | 3.082 | | 388 | | 4.806 |
| 7 | Banco do Pará..... | | | 305 | 622 | 1.211 | 764 | | 1.287 | | 2.372 |
| 8 | Banco de Credito Popular..... | | | 243 | 100 | 1.034 | 276 | | 451 | | 1.262 |
| | Total dos nacionaes..... | | | 1.131 | 4.386 | 5.156 | 6.749 | 2.285 | 16.748 | 3.711 | 22.051 |
| 9 | Banco Nacional Ultramarino..... | | | 130 | 158 | 10.545 | 10.646 | 13.005 | 9.057 | | 14.374 |
| 10 | American Mercantile Bank of Brazil..... | | | 256 | 50 | 153 | 2.074 | 806 | 1.251 | | |
| 11 | London and Brazilian Bank..... | | | 212 | 7 | 1.267 | 1.542 | 2.505 | 1.730 | 1.487 | 1.730 |
| 12 | London and River Plate Bank..... | | | 65 | 8 | 300 | 275 | 3.476 | 1.554 | 247 | 305 |
| | Total dos estrangeiros..... | | | 663 | 223 | 12.274 | 14.537 | 19.942 | 13.582 | 1.734 | 16.469 |
| | Total do Pará..... | | | 1.794 | 4.609 | 17.430 | 21.286 | 22.227 | 30.330 | 5.445 | 38.520 |
| MARANHÃO: | | | | | | | | | | | |
| 13 | Banco do Brasil..... | | | | 2.252 | | 850 | | 3.072 | | 2.300 |
| 14 | Banco do Maranhão..... | 1.650 | 1.650 | 1.160 | 1.178 | | 7 | | | 605 | 672 |
| 15 | Banco Commercial do Maranhão..... | | 649 | 914 | 804 | 75 | | | | 1.076 | 1.270 |
| | Total dos nacionaes..... | 1.650 | 2.299 | 2.074 | 4.294 | 75 | 1.857 | | 3.672 | 1.771 | 4.242 |
| 16 | London and Brazilian Bank..... | | | 481 | 224 | 1.107 | 799 | 3.198 | 2.265 | 1.256 | 924 |
| | Total dos estrangeiros..... | | | 481 | 224 | 1.107 | 799 | 3.198 | 2.265 | 1.256 | 924 |
| | Total do Maranhão..... | 1.650 | 2.299 | 2.555 | 4.518 | 1.182 | 2.656 | 3.198 | 5.937 | 3.027 | 5.166 |
| PIAUHY: | | | | | | | | | | | |
| 17 | Banco do Brasil (Filial no Estado)..... | | | | 1.135 | | 1.078 | | 2.418 | | 703 |
| | Total dos nacionaes..... | | | | 1.135 | | 1.078 | | 2.418 | | 703 |
| | Total do Piahy..... | | | | 1.135 | | 1.078 | | 2.418 | | 703 |
| CEARÁ: | | | | | | | | | | | |
| 18 | Banco do Brasil (Filial no Estado)..... | | | | 1.572 | | 764 | | 10.063 | | 547 |
| | Total dos nacionaes..... | | | | 1.572 | | 764 | | 10.063 | | 547 |
| 19 | London and Brazilian Bank..... | | | 1.246 | 1.370 | 3.196 | 4.178 | 6.522 | 7.067 | 2.886 | 3.547 |
| | Total dos estrangeiros..... | | | 1.246 | 1.370 | 3.196 | 4.178 | 6.522 | 7.067 | 2.886 | 3.547 |
| | Total do Ceará..... | | | 1.246 | 2.942 | 3.196 | 4.942 | 6.522 | 17.130 | 2.886 | 4.094 |

BANCOS QUE FUNCIONAM NO BRASIL
 OF BANKS OPERATING IN BRAZIL
 QUES FONCTIONNANT AU BRÉSIL

31 DEZEMBRO
 31 st DECEMBER
 31 DECEMBRE

VALUES IN CONTOS OF REIS (PAPIER)

VALEUR EN CONTOS DE REIS (PAPIER)

| Valores depositados Values deposited Valeurs déposées | | Caixa matriz e filias Head office and branches Siège et succursales | | Títulos e fundos pertencentes ao Banco Stock and funds belonging to the Bank Titres de propriété | | Hypothecas Mortgages Hypothèques | | Dinheiro em caixa Cash in hand Espèces en caisse | | Diversos Sundries Divers | | TOTAL | | NUMERO DE ORDEM |
|---|---------------|--|--------------|--|--------------|--|--------------|--|---------------|--------------------------------|--------------|----------------|----------------|-----------------|
| 1920 | 1921 | 1920 | 1921 | 1920 | 1921 | 1920 | 1921 | 1920 | 1921 | 1920 | 1921 | 1920 | 1921 | |
| | 4.173 | | 4.844 | | 562 | | | | 1.793 | | 444 | | 18.866 | 1 |
| | 4.173 | | 4.844 | | 562 | | | | 1.793 | | 444 | | 18.866 | 2 |
| 12.068 | 12.504 | 326 | 773 | | | | | 1.115 | 1.900 | 119 | 123 | 15.947 | 17.156 | 3 |
| 4.075 | 1.192 | 1.012 | 588 | | | | | 811 | 633 | 233 | 583 | 12.239 | 11.938 | 4 |
| | 1.428 | | 685 | | | | | | 1.678 | | 130 | | 4.064 | |
| 16.743 | 15.184 | 1.338 | 2.046 | | | | | 1.926 | 4.271 | 352 | 836 | 28.186 | 34.058 | |
| 16.743 | 19.357 | 1.338 | 6.890 | | 562 | | | 1.926 | 6.064 | 352 | 1.280 | 28.186 | 52.924 | |
| | 21.389 | | | | 1.226 | | | | 2.417 | | 3.988 | | 62.140 | 5 |
| 7.021 | 3.286 | | 566 | 764 | 838 | 530 | 1.993 | 1.231 | 640 | 13 | 221 | 13.962 | 16.901 | 6 |
| 5.028 | 4.966 | 70 | 158 | 2.739 | 2.300 | 2.778 | 880 | 911 | 1.036 | 186 | 1.311 | 17.269 | 15.686 | 7 |
| 2.846 | 1.807 | | 95 | 543 | 1.165 | 590 | 203 | 562 | 743 | 288 | 23 | 8.057 | 6.574 | 8 |
| 16.094 | 31.548 | 76 | 819 | 4.046 | 5.529 | 3.598 | 3.136 | 2.704 | 4.842 | 487 | 5.493 | 39.288 | 101.301 | |
| 11.707 | 1.874 | 3.336 | 2.044 | | 49 | | 7 | 2.326 | 553 | 2.134 | 741 | 43.273 | 39.593 | 9 |
| 1.381 | 471 | 3.386 | 3.092 | | | | | 4.482 | 370 | 6.139 | 1.126 | 16.663 | 9.034 | 10 |
| 1.102 | 1.040 | 655 | 613 | | 117 | | | 1.263 | 2.272 | 345 | 231 | 9.136 | 9.272 | 11 |
| 2.348 | 919 | 2.281 | 1.435 | | | | | 2.479 | 2.693 | 481 | 175 | 11.686 | 7.424 | 12 |
| 16.538 | 4.304 | 9.958 | 7.784 | | 166 | | 7 | 10.550 | 5.888 | 9.099 | 2.273 | 80.758 | 65.233 | |
| 32.632 | 35.852 | 10.034 | 8.603 | 4.046 | 5.685 | 3.598 | 3.143 | 13.254 | 10.730 | 9.586 | 7.766 | 120.046 | 166.534 | |
| | 52 | | 1.327 | | 111 | | | | 2.102 | | 2.495 | | 10.161 | 13 |
| | 27 | | | 100 | 100 | | | 48 | 61 | 52 | 23 | 3.780 | 3.718 | 14 |
| 30 | 30 | | | 1.023 | 303 | | | 130 | 113 | 19 | 17 | 3.192 | 3.246 | 15 |
| | 109 | | 1.327 | 1.123 | 514 | | | 178 | 2.276 | 71 | 2.535 | 6.972 | 23.125 | |
| 144 | 144 | 1.118 | 856 | | | | | 744 | 1.512 | 119 | 130 | 8.167 | 6.854 | 16 |
| 144 | 144 | 1.118 | 856 | | | | | 744 | 1.512 | 119 | 130 | 8.167 | 6.854 | |
| 174 | 253 | 1.118 | 2.183 | 1.123 | 514 | | | 922 | 3.788 | 190 | 2.665 | 15.139 | 29.979 | |
| | | | 439 | | 76 | | | | 1.475 | | 1.200 | | 8.614 | 17 |
| | | | 439 | | 76 | | | | 1.475 | | 1.290 | | 8.614 | |
| | | | 439 | | 76 | | | | 1.475 | | 1.290 | | 8.614 | |
| | 1.000 | | 2.582 | | 60 | | | | 5.112 | | 4.509 | | 26.219 | 18 |
| | 1.000 | | 2.582 | | 60 | | | | 5.112 | | 4.509 | | 26.219 | |
| | 41 | 785 | 746 | | | | | 2.458 | 2.624 | 101 | 567 | 17.194 | 20.140 | 19 |
| | 41 | 785 | 746 | | | | | 2.458 | 2.624 | 101 | 567 | 17.194 | 20.140 | |
| | 1.041 | 785 | 3.328 | | 60 | | | 2.458 | 7.736 | 101 | 5.076 | 17.194 | 46.359 | |

MOVIMENTO BANCARIO
BANKING
MOUVEMENT DES BANQUES

BALANÇOS EM 31 DE DEZEMBRO DOS BANCOS
BALANCE SHEETS ON 31st DECEMBER OF
BALANCE AU 31 DECEMBRE DES BANQUES

| NUMERO DE ORDEM | ACTIVO ASSETS ACTIF | VALORES EM CONTOS DE RÉIS, PAPEL | | | | | | | | | |
|-----------------------------|--|--|--------------|--|---------------|--|---------------|---|----------------|---|---------------|
| | | Capital a realizar Uncalled capital Capital à réaliser | | Letras descontadas Bills discounted Effets Escomptés | | Emprestimos em conta corrente Advances on current account Avance en compte courant | | Letras a receber Bills receivable Effets à recevoir | | Valores caucionados Sundry Guarantees Effets Cautionnés | |
| | | 1920 | 1921 | 1920 | 1921 | 1920 | 1921 | 1920 | 1921 | 1920 | 1921 |
| RIO GRANDE DO NORTE: | | | | | | | | | | | |
| 20 | Banco do Brasil (Filias no Estado) | | | | 1.575 | | 1.306 | | 3.389 | | 625 |
| 21 | Banco do Natal | 300 | 300 | 953 | 906 | 414 | 810 | 1.904 | 1.632 | 5 | |
| | Total dos nacionaes | 300 | 300 | 953 | 2.481 | 414 | 2.116 | 1.904 | 5.021 | 5 | 625 |
| | Total do Rio Grande do Norte | 300 | 300 | 953 | 2.481 | 414 | 2.116 | 1.904 | 5.021 | 5 | 625 |
| PARAHYBA: | | | | | | | | | | | |
| 22 | Banco do Brasil | | | | 4.211 | | 753 | | 7.745 | | 404 |
| | Total dos nacionaes | | | | 4.211 | | 753 | | 7.745 | | 404 |
| 23 | Banco Nacional Ultramarino | | | 724 | 308 | 2.247 | 789 | 5.772 | 1.410 | | 30 |
| | Total dos estrangeiros | | | 724 | 308 | 2.247 | 789 | 5.772 | 1.410 | | 30 |
| | Total da Parahyba | | | 724 | 4.519 | 2.247 | 1.542 | 5.772 | 9.164 | | 434 |
| PERNAMBUCO: | | | | | | | | | | | |
| 24 | Banco do Brasil | | | | 13.847 | | 8.071 | | 12.030 | | 8.384 |
| 25 | Banco do Recife | 1.000 | 1.000 | 3.255 | 14.296 | 26.244 | 15.621 | 27.108 | 26.282 | | 50 |
| 26 | Banco Auxiliar do Commercio | 400 | 400 | 3.483 | 4.393 | 6.632 | 5.273 | 10.002 | 7.702 | | 30 |
| 27 | Banco do Povo | | 400 | | 505 | | 830 | | 2.014 | | 301 |
| 28 | Banco de Credito Real de Pernambuco | | 300 | | | | 80 | | | | 1.059 |
| | Total dos nacionaes | 1.400 | 2.100 | 11.738 | 33.041 | 32.926 | 29.881 | 37.110 | 47.988 | | 9.824 |
| 29 | London and River Plate Bank | | | 14.135 | 10.739 | 20.587 | 12.265 | 13.244 | 14.643 | 17.208 | 7.514 |
| 30 | London and Brazilian Bank | | | 4.296 | 4.883 | 9.525 | 6.574 | 15.828 | 13.086 | 7.100 | 4.080 |
| 31 | Banco Nacional Ultramarino | | | 1.794 | 2.250 | 6.027 | 3.719 | 13.515 | 9.705 | | 1.015 |
| 32 | The British Bank of South America | | | 2.620 | 4.275 | 2.117 | 3.312 | 7.832 | 10.318 | | 4.743 |
| 33 | The National City Bank | | | 3.123 | 4.039 | 2.599 | 2.941 | 10.080 | 5.292 | | 1.615 |
| 34 | American Mercantile Bank of Brazil | | | 230 | 175 | 4.834 | 2.867 | 2.448 | 593 | | 1.594 |
| 35 | B. Française et Italienne pour l'Amérique du Sud | | | 1.490 | 586 | 2.410 | 1.965 | 4.054 | 3.705 | 4.00 | 1.952 |
| | Total dos estrangeiros | | | 27.697 | 26.956 | 48.099 | 33.666 | 67.010 | 57.342 | 24.823 | 22.513 |
| | Total de Pernambuco | 1.400 | 2.100 | 39.435 | 59.997 | 81.025 | 63.547 | 104.120 | 105.330 | 24.823 | 32.337 |
| ALAGOAS: | | | | | | | | | | | |
| 36 | Banco do Brasil | | | | 4.980 | | 1.414 | | 4.084 | | 1.792 |
| 37 | Banco de Alagoas | 300 | 300 | 1.336 | 1.046 | 8.794 | 8.529 | 11.401 | 11.230 | | 30 |
| | Total dos nacionaes | 300 | 300 | 1.336 | 6.026 | 8.794 | 9.943 | 11.401 | 15.320 | | 1.822 |
| 38 | London and River Plate Bank | | | 1.949 | 1.076 | 2.995 | 2.508 | 3.770 | 3.394 | | 1.905 |
| | Total dos estrangeiros | | | 1.949 | 1.076 | 2.995 | 2.508 | 3.770 | 3.394 | | 1.905 |
| | Total de Alagoas | 300 | 300 | 3.285 | 7.102 | 11.789 | 12.451 | 15.171 | 18.714 | | 3.727 |
| SERGIPE: | | | | | | | | | | | |
| 39 | Banco do Brasil | | | | 2.286 | | 1.542 | | 2.599 | | 940 |
| 40 | Banco de Sergipe | | | 249 | 368 | 1.645 | 1.491 | 1.695 | 1.149 | 741 | 700 |
| | Total dos nacionaes | | | 249 | 2.654 | 1.645 | 3.033 | 1.695 | 4.348 | 741 | 1.709 |
| | Total de Sergipe | | | 249 | 2.654 | 1.645 | 3.033 | 1.695 | 4.348 | 741 | 1.709 |

QUE FUNCIONAM NO BRASIL (Continuação)
BANKS OPERATING IN BRAZIL (Continued)
QUES FONCTIONNANT AU BRÉSIL (Suite)

31 DE DEZEMBRO
31st DECEMBER
31 DE DECEMBRE

VALUES IN CONTOS OF REIS (PAPER)

VALEUR EN CONTOS DE REIS (PAPIER)

| Valores depositados Values deposited Valeurs déposées | | Cai: a matriz e filiaes Head office and branches Siège et succursales | | Títulos e fundos pertencentes ao Banco Stock and funds belonging to the Bank Titres de propriété | | Hypotheças Mortgages Hypothèques | | Dinheiro em caixa Cash in hand Espèces en caisse | | Diversos Sundries Divers | | TOTAL | | NUMERO DE ORDEM |
|---|--------|--|--------|--|-------|--|------|--|--------|--------------------------------|--------|---------|---------|-----------------|
| 1920 | 1921 | 1920 | 1921 | 1920 | 1921 | 1920 | 1921 | 1920 | 1921 | 1920 | 1921 | 1920 | 1921 | |
| | 32 | | 505 | | 10 | | | | 2.059 | | 3.486 | | 13.887 | 20 |
| | | | | 02 | 23 | | | 418 | 358 | 62 | 113 | 4.118 | 4.142 | 21 |
| | 32 | | 505 | 62 | 33 | | | 418 | 3.317 | 62 | 3.599 | 4.118 | 18.029 | |
| | 32 | | 505 | 62 | 33 | | | 418 | 3.317 | 62 | 3.599 | 4.118 | 18.029 | |
| | 1 | | 358 | | 48 | | | | 3.338 | | 5.677 | | 22.535 | 22 |
| | 1 | | 358 | | 48 | | | | 3.338 | | 5.677 | | 22.535 | |
| 315 | | 353 | 173 | | | | | 475 | 80 | 39 | 305 | 9.925 | 3.054 | 23 |
| 315 | | 353 | 123 | | | | | 475 | 80 | 39 | 305 | 9.925 | 3.054 | |
| 315 | 1 | 353 | 481 | | 48 | | | 475 | 3.418 | 39 | 5.982 | 9.925 | 25.589 | |
| | 22 | | 3.540 | | 788 | | | | 9.000 | | 7.135 | | 63.726 | 24 |
| 20.254 | 20.200 | 10.615 | 2.470 | 980 | 1.777 | | | 6.075 | 4.158 | 424 | 1.714 | 100.964 | 80.574 | 25 |
| 7.994 | 11.207 | 400 | 656 | 130 | 180 | | | 3.463 | 2.088 | 96 | 83 | 32.719 | 32.732 | 26 |
| | | | 183 | | 10 | | | | 1.420 | | 54 | | 5.717 | 27 |
| | 716 | | | | 136 | | | | 730 | | 1.270 | | 27.023 | 28 |
| 28.248 | 32.205 | 11.084 | 6.855 | 1.119 | 2.891 | | | 22.717 | 9.538 | 18.005 | 520 | 10.265 | 133.683 | 215.772 |
| | 8.007 | 5.105 | 6.422 | | 200 | | | | 13.578 | 24.761 | 1.345 | 1.305 | 85.202 | 85.850 |
| 7.442 | 7.857 | 4.786 | 9.071 | | 350 | | | 1.920 | 7.236 | 10.451 | 921 | 956 | 57.203 | 59.228 |
| 2.531 | 1.207 | 5.110 | 6.201 | | | | | 100 | 853 | 1.378 | 3.692 | 5.163 | 33.528 | 30.837 |
| 1.220 | 186 | 1.174 | 5.922 | | 9 | | | | 2.787 | 5.959 | 436 | 850 | 18.201 | 35.574 |
| 2.027 | | 6.520 | 579 | 400 | 303 | | | | 8.199 | 3.480 | 2.547 | 207 | 36.110 | 18.575 |
| 2.880 | | 640 | 2.573 | | 90 | | | | 757 | 1.177 | 4.011 | 2.080 | 15.800 | 11.817 |
| 1.731 | 485 | 2.625 | 2.347 | | 353 | | | | 1.048 | 2.633 | 3.551 | 446 | 17.355 | 14.562 |
| 18.437 | 17.832 | 25.981 | 33.115 | 400 | 1.395 | | | 2.778 | 24.458 | 49.845 | 16.503 | 11.007 | 263.408 | 256.449 |
| 46.655 | 50.037 | 37.065 | 39.970 | 1.519 | 4.266 | | | 25.495 | 43.956 | 67.850 | 17.023 | 21.272 | 397.091 | 472.221 |
| | 32 | | 4.857 | | 58 | | | | | 336 | | 4.200 | 21.843 | 36 |
| 1.013 | 1.697 | 708 | 476 | 300 | 312 | | | | 2.478 | 2.127 | 362 | 385 | 27.292 | 26.138 |
| 1.613 | 1.729 | 708 | 5.333 | 300 | 370 | | | | 2.478 | 2.463 | 362 | 4.675 | 27.292 | 47.981 |
| 3.806 | | 280 | 578 | | | | | | 819 | 1.761 | 157 | 1.166 | 13.785 | 12.388 |
| 3.806 | | 289 | 578 | | | | | | 819 | 1.761 | 157 | 1.166 | 13.785 | 12.388 |
| 5.419 | 1.729 | 987 | 5.911 | 300 | 370 | | | | 3.297 | 4.224 | 519 | 5.841 | 41.077 | 60.369 |
| | 156 | | 1.204 | | 383 | | | | | 1.092 | | 4.907 | 14.735 | 39 |
| 1.010 | | | 383 | 383 | 20 | | | 463 | 312 | 109 | 98 | 6.315 | 5.176 | 40 |
| 1.010 | 156 | | 1.204 | 383 | 383 | 20 | | 463 | 1.404 | 109 | 5.005 | 6.315 | 19.911 | |
| 1.010 | 156 | | 1.204 | 383 | 383 | 20 | | 463 | 1.404 | 109 | 5.005 | 6.315 | 19.911 | |

MOVIMENTO BANCARIO
BANKING
MOUVEMENT DES BANQUES

BALANÇOS EM 31 DE DEZEMBRO DOS BANCOS
BALANCE SHEETS ON 31st DECEMBER OF
BALANCE AU 31 DECEMBRE DES BANQUES

| NUMERO DE ORDEM | ACTIVO ASSETS ACTIF | VALORES EM CONTOS DE RÉIS, PAPEL | | | | | | | | | |
|---------------------------|---|--|---------------|--|----------------|---|----------------|---|----------------|--|----------------|
| | | Capital a realizar Uncalled capital Capital a réaliser | | Letras descontadas Bills discounted Effets Escomptés | | Emprestimos em conta corrente Advances on current account Avance en compte courant | | Letras a receber Bills receivable Effets a recevoir | | Valores caucionados Sundry Guarantees Effets Cautionés | |
| | | 1920 | 1921 | 1920 | 1921 | 1920 | 1921 | 1920 | 1921 | 1920 | 1921 |
| PARANÁ: | | | | | | | | | | | |
| 134 | Banco do Brasil (Filias no Estado) | | | | 3.911 | | 2.105 | | 6.206 | | 1.102 |
| 135 | Banco Nacional do Commercio (filias no Estado) | | | | 5.168 | | 2.495 | | 10.277 | | 1.082 |
| 136 | Banco Pelotense | | | | 357 | | 1.917 | | 1.074 | | 1.001 |
| 137 | Banco de Curitiba | 264 | 104 | | | | 1.059 | 1.246 | 1.666 | 1.658 | 19 |
| | Total dos nacionaes | 264 | 104 | | 9.436 | | 1.059 | 7.763 | 1.666 | 19.215 | 19 |
| 138 | Ban. Française et Italienne pour l'Amerique du Sud | | | | 3.082 | | 4.135 | | 4.519 | | 1.273 |
| 139 | London and Brazilian Bank | | | 236 | 191 | 1.781 | 2.012 | 2.006 | 2.308 | 3.532 | 2.045 |
| 140 | London and River Plate Bank | | | 920 | 991 | 977 | 1.081 | 2.388 | 1.029 | 308 | 371 |
| 141 | Banco Allemão para a América | | | | 649 | | 1.043 | | 1.154 | | 364 |
| | Total dos estrangeiros | | | 1.156 | 5.813 | 2.758 | 8.871 | 5.294 | 9.700 | 3.840 | 4.053 |
| | Total do Paraná | 264 | 104 | | 15.249 | | 3.817 | 16.634 | 6.960 | 28.915 | 3.859 |
| SANTA CATHARINA: | | | | | | | | | | | |
| 142 | Banco do Brasil (Filias no Estado) | | | | 1.161 | | 1.469 | | 2.700 | | 1,100 |
| 143 | Banco Nacional do Commercio (filias no Estado) | | | | 8.366 | | 3.928 | | 12.715 | | 3,078 |
| 144 | Banco Sul do Brasil (filias no Estado) | | | | 1.027 | | 411 | | 680 | | 542 |
| | Total dos nacionaes | | | | 11.054 | | 5.808 | | 16.164 | | 4.720 |
| | Total de Santa Catharina | | | | 11.054 | | 5.808 | | 16.164 | | 4.720 |
| RIO GRANDE DO SUL: | | | | | | | | | | | |
| 145 | Banco do Brasil (filias no Estado) | | | | 18.267 | | 2.402 | | 21.711 | | 2.688 |
| 146 | Banco da Provincia do Rio Grande do Sul (Matriz e filias no Estado) | 24.387 | 20.000 | 35.479 | 46.375 | 106.574 | 103.979 | 89.204 | 33.202 | 111.461 | 76.773 |
| 147 | B. Nac. do Commercio (Matriz e filias no Estado) | 12.500 | 12.500 | 59.113 | 61.334 | 59.723 | 43.048 | 79.300 | 51.143 | 60.744 | 40.930 |
| 148 | Banco Pelotense (Matriz e filias no Estado) | 15.000 | 15.000 | 55.223 | 62.602 | 87.380 | 43.394 | 44.051 | 23.431 | 89.157 | 6.077 |
| 149 | Banco Commercial Franco Brasileiro | 1.043 | 37 | 5.830 | 712 | 3.091 | 2.751 | 3.137 | 1.604 | 5.820 | 3.518 |
| 150 | Banco Porto Alegrens. | 2.202 | 2.000 | 2.390 | 2.816 | 2.568 | 2.882 | 1.880 | 1.710 | 2.439 | 2.672 |
| 151 | B. Popular do Rio Grande do Sul (filias no Estado) | 3.750 | 3.750 | 4.085 | 5.292 | 301 | 1.106 | 1.831 | 2.314 | 661 | 1.183 |
| | Total dos nacionaes | 58.882 | 53.237 | 162.070 | 197.898 | 259.637 | 199.562 | 170.411 | 135.175 | 276.281 | 133.841 |
| 152 | London and River Plate Bank (Porto Alegre) | | | 2.770 | 865 | 2.418 | 2.549 | 4.011 | 2.966 | 81 | 117 |
| 153 | The British Bank of South America (Porto Alegre) | | | 2.523 | 1.812 | 1.128 | 2.198 | 4.421 | 3.138 | 297 | |
| 154 | Brazilianische Bank für Deutschland (Porto Alegre) | | | 1.724 | 3.175 | 2.560 | 5.117 | 1.487 | 2.031 | 2.212 | 2.780 |
| 155 | London and Brazilian Bank (Porto Alegre) | | | 4.700 | 1.477 | 5.500 | 3.887 | 10.034 | 4.568 | 1.398 | 1.258 |
| 156 | Ban. Française et Italienne pour l'Amerique du Sud | | | | 4.836 | | 9.499 | | 4.398 | | 995 |
| 157 | The National City Bank | | | 3.347 | | 5.174 | | 9.726 | | | |
| 158 | London and River Plate Bank (Rio Grande) | | | | 192 | | 300 | | 647 | | 25 |
| 159 | The British Bank of South America (Rio Grande) | | | | 689 | | 254 | | 1.306 | | |
| 160 | London and Brazilian Bank (Rio Grande) | | | | 1.103 | | 791 | | 1.111 | | 47 |
| 161 | London and River Plate Bank (Pelotas) | | | | 1.441 | | 3.815 | | 1.654 | | 5 |
| 162 | London and Brazilian Bank (Pelotas) | | | | 815 | | 3.601 | | 2.101 | | 492 |
| | Total dos estrangeiros | | | 15.064 | 16.385 | 16.780 | 32.071 | 30.579 | 23.780 | 3.988 | 5.725 |
| | Total do Rio Grande do Sul | 58.882 | 53.287 | 177.134 | 214.283 | 276.417 | 231.633 | 200.990 | 158.955 | 280.269 | 139.566 |

QUE FUNCIONAM NO BRASIL (Continuação)
BANKS OPERATING IN BRAZIL (Continued)
QUES FONCTIONNANT AU BRÉSIL (Suite)

31 DE DEZEMBRO
31st DECEMBER
31 DE DECEMBRE

VALUES IN CONTOS OF REIS (PAPER)

VALEUR EN CONTOS DE REIS (PAPIER)

| Valores depositados Values deposited Valeurs déposées | | Caixa matriz e filiaes Head office and branches Siège et succursales | | Títulos e fundos pertencentes ao Banco Stock and funds belonging to the Bank Titres de propriété | | Hypothecas Mortgages Hypothèques | | Dinheiro em caixa Cash in hand Espèces en caisse | | Diversos Sundries Divers | | TOTAL | | NUMERO DE ORDEM |
|---|---------------|---|----------------|--|---------------|--|---------------|--|---------------|--------------------------------|---------------|------------------|------------------|-----------------|
| 1920 | 1921 | 1920 | 1921 | 1920 | 1921 | 1920 | 1921 | 1920 | 1921 | 1920 | 1921 | 1920 | 1921 | |
| | 2.213 | | 43 | | | | | | 2.220 | | 3.314 | | 21.114 | 134 |
| | 508 | | 4.831 | | 7 | | 606 | | 806 | | 6.780 | | 32.650 | 135 |
| | | | 610 | | | | 471 | | 332 | | 491 | | 7.249 | 136 |
| 45 | 45 | 2.945 | 168 | 405 | 631 | | | 463 | 428 | 186 | 192 | 7.052 | 4.549 | 137 |
| 45 | 2.856 | 2.945 | 5.658 | 405 | 638 | | 1.077 | 463 | 3.786 | 186 | 10.777 | 7.052 | 65.562 | |
| | 1.335 | | 11.442 | | 545 | | | | 1.684 | | 1.005 | | 29.920 | 138 |
| 319 | 521 | 2.637 | 3.021 | | | | 1.318 | 2.510 | 1.086 | 3.012 | 139 | 16.942 | 13.331 | 139 |
| 9.163 | 167 | 2.671 | 1.336 | | 170 | | | 2.205 | 1.189 | 881 | 600 | 19.503 | 8.143 | 140 |
| | 10 | | 687 | | | | | | 124 | | 241 | | 4.281 | 141 |
| | 9.472 | 2.042 | 5.308 | | 724 | | 1.318 | 4.724 | 4.083 | 3.893 | 1.985 | 36.445 | 55.675 | |
| | 9.517 | 4.898 | 8.253 | 22.744 | 405 | 1.362 | | 2.595 | 5.187 | 4.079 | 12.762 | 43.497 | 121.237 | |
| | | | | | | | | | | | | | | |
| | | | 372 | | | | | | 1.270 | | 2.706 | | 10.847 | 142 |
| | 467 | | 12.834 | | 158 | | 3.164 | | 2.085 | | 6.880 | | 54.775 | 143 |
| | 159 | | 118 | | | | 30 | | 151 | | 1.353 | | 4.489 | 144 |
| | | 626 | 13.324 | | 158 | | 3.203 | | 4.115 | | 10.939 | | 70.111 | |
| | | 626 | 13.324 | | 158 | | 3.203 | | 4.115 | | 10.939 | | 70.111 | |
| | | | | | | | | | | | | | | |
| | 805 | | 9.909 | | 332 | | | | 16.086 | | 11.250 | | 83.570 | 145 |
| 15.620 | 11.000 | 67.666 | 61.528 | 12.062 | 8.800 | | 19.420 | 20.075 | 16.421 | 426 | 2.054 | 439.080 | 400.262 | 146 |
| 7.065 | 6.912 | 130.847 | 62.625 | 2.164 | 7.172 | 9.513 | 18.170 | 27.713 | 10.047 | 7.969 | 30.461 | 462.660 | 353.342 | 147 |
| 9.372 | 8.186 | 107.132 | 86.988 | 5.381 | 7.074 | 5.003 | 8.323 | 16.474 | 9.225 | 3.317 | 16.870 | 438.990 | 287.110 | 148 |
| | 145 | 4.382 | 2.076 | 1.627 | 2.022 | 105 | 105 | 2.922 | 2.874 | 1.357 | | 27.307 | 17.735 | 149 |
| 183 | 5.407 | 432 | 40 | 520 | | 561 | 1.453 | 1.457 | 1.413 | 257 | 986 | 14.843 | 22.254 | 150 |
| | 1.00 | 2.110 | 536 | 5 | 4 | 87 | 195 | 1.300 | 121 | 501 | 2.852 | 14.031 | 17.653 | 151 |
| 32.246 | 32.805 | 308.217 | 226.423 | 22.153 | 25.619 | 17.786 | 47.666 | 75.941 | 56.187 | 13.887 | 73.473 | 1.397.511 | 1.181.946 | |
| | 32 | 107 | 452 | 1.115 | | | | 1.745 | 3.536 | 341 | 254 | 12.750 | 11.409 | 152 |
| | 666 | 2.355 | 1.688 | | | | | 2.360 | 3.690 | 604 | 257 | 13.748 | 13.449 | 153 |
| 504 | 427 | 3.604 | 3.149 | | 212 | | | 831 | 192 | 328 | 390 | 13.250 | 17.479 | 154 |
| 591 | 39 | 7.757 | 2.261 | | 165 | | | 5.196 | 2.469 | 898 | 318 | 36.074 | 10.442 | 155 |
| | 28.746 | | 1.813 | | 111 | | | | 2.579 | | 1.530 | | 54.505 | 156 |
| 637 | | 2.044 | | | | | | 4.603 | | 135 | | 25.069 | | 157 |
| | | | 119 | | | | | | 248 | | 508 | | 2.039 | 158 |
| | | | 1.216 | | | | | | 354 | | 105 | | 3.964 | 159 |
| | 548 | | 3.026 | | 50 | | | | 2.508 | | 418 | | 9.602 | 160 |
| | 23 | | 267 | | | | | | 700 | | 530 | | 8.335 | 161 |
| | | | 935 | | | | | | 611 | | 1.337 | | 10.012 | 162 |
| 1.764 | 30.556 | 16.212 | 15.589 | | 538 | | | 14.735 | 16.885 | 2.366 | 5.707 | 101.488 | 147.236 | |
| 34.010 | 63.361 | 324.429 | 242.612 | 22.153 | 26.157 | 17.786 | 47.666 | 90.676 | 73.072 | 16.253 | 79.180 | 1.498.999 | 1.329.182 | |

MOVIMENTO BANCARIO
BANKING
MOUVEMENT DES BANQUES

BALANÇOS EM 31 DE DEZEMBRO DOS BANCOS
BALANCE SHEETS ON 31st DECEMBER OF
BALANCE AU 31 DECEMBRE DES BANQUES

| NUMERO DE ORDEM | ACTIVO ASSETS ACTIF | VALORES EM CONTOS DE RÉIS, PAPEL | | | | | | | | | |
|-----------------|--|--|----------------|--|------------------|---|------------------|---|------------------|--|------------------|
| | | Capital a realizar Uncalled capital Capital a réaliser | | Letras descontadas Bills discounted Effets Escomptés | | Emprestimos em conta corrente Advances on current account Avance en compte courant | | Letras a receber Bills receivable Effets a recevoir | | Valores caucionados Sundry Guarantees Effets Cautionés | |
| | | 1920 | 1921 | 1920 | 1921 | 1920 | 1921 | 1920 | 1921 | 1920 | 1921 |
| | MINAS GERAES: | | | | | | | | | | |
| 163 | Banco do Brasil (filiaes no Estado) | | | | 13.450 | | 3.891 | | 2.610 | | 6.700 |
| 164 | Banco Hypothecario e Agricola do Estado de Minas Geraes (filiaes no Estado) | 3.825 | 1.881 | 34.657 | 22.683 | | 15.466 | 13.062 | 10.513 | 28.629 | 22.509 |
| 165 | B. Credito Real de Minas Geraes (filiaes no Estado) | 1.890 | 1.889 | 15.833 | 14.897 | 12.800 | 18.526 | 4.627 | 5.873 | 15.086 | 17.411 |
| 166 | Banco Commercial de Alfenas | | | | 129 | | 314 | | 633 | | 174 |
| 167 | Banco Pelotense (Juiz de Fóra) | | | | 1.730 | | 186 | | 338 | | 440 |
| 168 | Banco Pelotense (Bello Horizonte) | | | | 1.091 | | 817 | | 524 | | 619 |
| 169 | Banco de Paraguassú (Paraguassú) | | 31 | | | | 262 | | 676 | | |
| 170 | Banco de Guaxupé (Guaxupé) | | | | 375 | | 221 | | | | 970 |
| 171 | Banco Santarita (filiaes no Estado) | | | | 580 | | 208 | | 5 | | 101 |
| | Total dos nacionaes | 5.715 | 3.801 | 50.490 | 55.544 | 12.890 | 39.984 | 18.589 | 21.181 | 44.615 | 49.083 |
| | Total de Minas Geraes | 5.715 | 3.801 | 50.490 | 55.544 | 12.890 | 39.984 | 18.589 | 21.181 | 44.615 | 49.083 |
| | MATTO GROSSO: | | | | | | | | | | |
| 172 | Banco do Brasil | | | | 1.244 | | 730 | | 1.583 | | 835 |
| 173 | Banco Nacional do Commercio | | | | 571 | | 8 | | 820 | | 6 |
| | Total dos nacionaes | | | | 1.815 | | 747 | | 2.403 | | 841 |
| | Total do Matto Grosso | | | | 1.815 | | 747 | | 2.403 | | 841 |
| | GOYAZ: | | | | | | | | | | |
| 174 | Banco do Brasil | | | | 296 | | 13 | | 86 | | 30 |
| | Total dos nacionaes | | | | 296 | | 13 | | 86 | | 30 |
| | Total de Goyaz | | | | 296 | | 13 | | 86 | | 30 |
| | Total dos bancos nacionaes | 131.524 | 138.133 | 570.455 | 950.362 | 728.759 | 875.714 | 502.367 | 538.705 | 942.025 | 772.991 |
| | Total of national Banks | | | | | | | | | | |
| | Total des Banques nationales | | | | | | | | | | |
| | Total dos bancos estrangeiros | 22.222 | 22.222 | 257.081 | 312.791 | 546.069 | 761.391 | 808.656 | 603.364 | 400.271 | 573.332 |
| | Total of foreign Banks | | | | | | | | | | |
| | Total des Banques étrangères | | | | | | | | | | |
| | Total geral do Activo | 153.746 | 160.355 | 827.536 | 1.263.153 | 1.274.828 | 1.637.105 | 1.311.023 | 1.142.069 | 1.342.296 | 1.346.323 |
| | Grand total of Assets | | | | | | | | | | |
| | Total générale de l'Actif | | | | | | | | | | |
| | Equivalente em mil libras esterlinas Equivalent in thousands of pounds sterling Equivalent en milliers de livres sterling | | | | | | | | | | |
| | Bancos nacionaes | 5,677 | 4,371 | 24,623 | 30,070 | 31,456 | 27,708 | 21,684 | 17,045 | 40,662 | 24,458 |
| | National Banks | | | | | | | | | | |
| | Banques Nationales | | | | | | | | | | |
| | Bancos estrangeiros | 959 | 703 | 11,097 | 9,897 | 23,571 | 24,090 | 34,905 | 19,091 | 17,277 | 18,141 |
| | Foreign Banks | | | | | | | | | | |
| | Banques étrangères | | | | | | | | | | |
| | TOTAL GERAL | 6,636 | 5,074 | 35,720 | 39,967 | 55,027 | 51,798 | 56,589 | 36,136 | 57,939 | 42,599 |

QUE FUNCIONAM NO BRASIL (Continuação)
BANKS OPERATING IN BRAZIL (Continued)
QUES FONCTIONNANT AU BRÉSIL (Suite)

31 DE DEZEMBRO
31st DECEMBER
31 DE DECEMBRE

VALUES IN CONTOS OF REIS (PAPER)

VALEUR EN CONTOS DE REIS (PAPIER)

| Valores depositados Values deposited Valeurs déposées | | Caixa matriz e filiaes Head office and branches Siège et succursales | | Títulos e fundos pertencentes ao Banco Stock and funds belonging to the Bank Titres de propriété | | Hypothecas Mortgages Hypothèques | | Dinheiro em caixa Cash in hand Espèces en caisse | | Diversos Sundries Divers | | TOTAL | | NUMERO DE ORDEM |
|---|-----------|---|-----------|--|---------|--|---------|--|---------|--------------------------------|---------|-----------|------------|-----------------|
| 1920 | 1921 | 1920 | 1921 | 1920 | 1921 | 1920 | 1921 | 1920 | 1921 | 1920 | 1921 | 1920 | 1921 | |
| | 705 | | 1.576 | | 60 | | | | 7.995 | | 3.085 | | 41.080 | 168 |
| 2.155 | 1.567 | | 22.970 | 1.268 | 818 | 21.860 | 21.248 | 11.870 | 6.086 | 6.209 | 3.632 | 124.441 | 129.436 | 164 |
| 6.076 | 7.201 | 21.149 | 20.174 | 3.021 | 3.391 | 3.512 | 3.729 | 6.131 | 3.740 | 3.224 | 2.358 | 94.339 | 99.189 | 165 |
| | 4 | | 313 | | | | | | 266 | | 9 | | 1.525 | 166 |
| | 1 | | 32 | | 8 | | | | 617 | | 152 | | 3.780 | 167 |
| | | | | | | | | | 378 | | 426 | | 4.496 | 168 |
| | | | 294 | | | | 4 | | 19 | | 3 | | 995 | 169 |
| | 159 | | | | 1 | | 16 | | 42 | | 551 | | 2.462 | 170 |
| | | | | | | | | | 162 | | 861 | | 2.273 | 171 |
| 8.231 | 9.727 | 21.149 | 45.359 | 4.289 | 4.278 | 25.372 | 24.997 | 18.007 | 19.305 | 9.433 | 11.977 | 218.780 | 285.236 | |
| 8.231 | 9.727 | 21.149 | 45.359 | 4.289 | 4.278 | 25.372 | 24.997 | 18.007 | 19.305 | 9.433 | 11.977 | 218.780 | 285.236 | |
| | | | 253 | | | | | | 1.018 | | 2.212 | | 7.884 | 172 |
| | | | 52 | | | | 42 | | 233 | | 240 | | 1.072 | 173 |
| | | | 305 | | | | 42 | | 1.251 | | 2.452 | | 9.856 | |
| | | | 305 | | | | 42 | | 1.251 | | 2.452 | | 9.856 | |
| | | | 5 | | | | | | 236 | | 50 | | 716 | 174 |
| | | | 5 | | | | | | 236 | | 50 | | 716 | |
| | | | 5 | | | | | | 236 | | 50 | | 716 | |
| 594.051 | 813.338 | 720.521 | 683.526 | 111.348 | 178.033 | 185.435 | 300.691 | 328.663 | 350.942 | 328.355 | 635.143 | 5.143.503 | 6.237.578 | |
| 1.110.696 | 1.283.731 | 595.407 | 629.027 | 400 | 40.332 | | 35.202 | 510.089 | 508.240 | 397.152 | 295.394 | 4.648.033 | 5.065.026 | |
| 1.704.737 | 2.097.069 | 1.315.928 | 1.312.553 | 111.748 | 218.365 | 185.435 | 335.893 | 838.752 | 859.182 | 725.507 | 930.537 | 9.791.536 | 11.302.604 | |
| 25.642 | 25.735 | 31.101 | 21.627 | 4.806 | 5.633 | 8.004 | 9.514 | 14.186 | 11.104 | 14.173 | 20.096 | 222.014 | 197.361 | |
| 47.941 | 40.618 | 25.700 | 19.903 | 17 | 1.276 | | 1.114 | 22.018 | 16.081 | 17.143 | 9.346 | 200.628 | 160.260 | |
| 73.583 | 66.353 | 56.801 | 41.530 | 4.823 | 6.909 | 8.004 | 10.628 | 36.294 | 27.185 | 31.316 | 29.442 | 422.642 | 357.621 | |

MOVIMENTO BANCARIO
BANKING
MOUVEMENT DES BANQUES

BALANÇOS EM 31 DE DEZEMBRO DOS
BALANCE SHEETS ON 31st DECEMBER
BALANCE AU 31 DECEMBRE DES BANQUES

| NUMERO DE ORDEM | PASSIVO LIABILITIES PASSIF | VALORES EM CÔTOS DE RÉIS, (PAPEL) | | | | | |
|------------------|---|-----------------------------------|-------|---|-------|---|--------|
| | | Capital Capital Capital | | Fundo de reserva Reserve funds Fonds de réserve | | Deposito á vista Deposits at sight Dépôts à vue | |
| | | 1920 | 1921 | 1920 | 1921 | 1920 | 1921 |
| AMAZONAS: | | | | | | | |
| 1 | Banco do Brasil..... | | | | | | 3.394 |
| | Total dos nacionaes..... | | | | | | 3.394 |
| 2 | London and Brazilian Bank..... | | | | | 505 | 918 |
| 3 | Banco Nacional Ultramarino..... | | | | | 981 | 1.037 |
| 4 | London and River Plate Bank..... | | 500 | | | | 718 |
| | Total dos estrangeiros..... | | 500 | | | 1.489 | 3,573 |
| | Total do Amazonas..... | | 500 | | | 1.489 | 6.967 |
| PARÁ: | | | | | | | |
| 5 | Banco do Brasil..... | | | | 100 | | 8.517 |
| 6 | Banco Commercial do Pará..... | 3.000 | 3.000 | 2.186 | 2.280 | 928 | 955 |
| 7 | Banco do Pará..... | 3.000 | 3.400 | 775 | 798 | 1.324 | 1.173 |
| 8 | Banco do Credito Popular..... | 1.000 | 1.000 | 268 | 311 | 848 | 1.000 |
| | Total dos nacionaes..... | 7.660 | 7.460 | 3.219 | 3.498 | 3.100 | 11.654 |
| 9 | Banco Nacional Ultramarino..... | | | | | 3.519 | 7.907 |
| 10 | American Mercantile Bank of Brasil..... | 1.850 | 1.850 | | | | 911 |
| 11 | London and Brazilian Bank..... | | | | | 1.573 | 1.935 |
| 12 | London and River Plate Bank..... | 1.000 | 500 | | | 1.070 | 1.971 |
| | Total dos estrangeiros..... | 2.850 | 2.350 | | | 6.762 | 12.724 |
| | Total do Pará..... | 10.510 | 9.810 | 3.219 | 3.498 | 9.862 | 24.378 |
| MARANHÃO: | | | | | | | |
| 13 | Banco do Brasil..... | | | | 68 | | 3.422 |
| 14 | Banco do Maranhão..... | 3.000 | 3.000 | 273 | 287 | 278 | 298 |
| 15 | Banco Commercial do Maranhão..... | 2.000 | 2.000 | 217 | 207 | 2 | 309 |
| | Total dos nacionaes..... | 5.000 | 5.000 | 520 | 612 | 280 | 4.229 |
| 16 | London and Brazilian Bank..... | | | | | 939 | 1.467 |
| | Total dos estrangeiros..... | | | | | 939 | 1.467 |
| | Total do Maranhão..... | 5.000 | 5.000 | 520 | 612 | 1.219 | 5.696 |
| PIAUHY: | | | | | | | |
| 17 | Banco do Brasil (Filial no Estado)..... | | | | 37 | | 2.087 |
| | Total dos nacionaes..... | | | | 37 | | 2.087 |
| | Total do Piauhy..... | | | | 37 | | 2.087 |
| CEARÁ: | | | | | | | |
| 18 | Banco do Brasil (Filial no Estado)..... | | | | 206 | | 5.148 |
| | Total dos nacionaes..... | | | | 206 | | 5.148 |
| 19 | London and Brazilian Bank..... | | | | | 2.886 | 3.647 |
| | Total dos estrangeiros..... | | | | | 2.886 | 3.647 |
| | Total do Ceará..... | | | | 206 | 2.886 | 8.795 |

BANCOS QUE FUNCIONAM NO BRASIL
OF BANKS OPERATING IN BRAZIL
QUES FONCTIONNANT AU BRÉSIL

31 DE DEZEMBRO
31st DECEMBER
31 DECEMBRE

| VALUES IN CONTOS OF REIS, (PAPER) | | | | VALEUR EN CONTOS DE REIS, (PAPIER) | | | | | | | | NUMERO DE ORDER |
|--|--------------|--|---------------|--|---------------|--|--------------|--------------------------------|---------------|----------------|----------------|-----------------|
| Deposito a prazo Deposits at term Dépôts à terme | | Titulos em garantia pertencentes a terceiros Values deposited o/c third parties Titres en nantissement pour compte de tiers | | Caixa matriz e filiaes Head office and branches Siège et succursales | | Valores hypothecarios Mortgage bonds Valeurs hypothécaires | | Diversos Sundries Divers | | TOTAL | | |
| 1920 | 1921 | 1920 | 1921 | 1920 | 1921 | 1920 | 1921 | 1920 | 1921 | 1920 | 1921 | |
| | 1.277 | | 7.956 | | 6.216 | | | | 23 | | 18.866 | 1 |
| | 1.277 | | 7.956 | | 6.216 | | | | 23 | | 18.866 | |
| | | 12.068 | 12.706 | 693 | 2.003 | | | 2.081 | 1.529 | 15.947 | 17.156 | 2 |
| 1.385 | 670 | 4.075 | 4.451 | 1.492 | 678 | | | 4.303 | 4.202 | 12.239 | 11.038 | 3 |
| | 738 | | 1.476 | | 543 | | | | 989 | | 4.064 | 4 |
| 1.385 | 1.408 | 16.743 | 18.633 | 2.185 | 3.224 | | | 6.384 | 6.720 | 28.136 | 34.058 | |
| 1.385 | 2.685 | 16.743 | 26.589 | 2.185 | 9.440 | | | 6.384 | 6.743 | 28.186 | 52.924 | |
| | 3.570 | | 42.725 | | 7.167 | | | | 61 | | 62.140 | 5 |
| 8 | 7 | 7.634 | 8.365 | | 25 | | 1.558 | 211 | 702 | 13.992 | 16.001 | 6 |
| 70 | 103 | 11.085 | 7.265 | | 5 | | 1.360 | 355 | 1.522 | 17.269 | 15.086 | 7 |
| 58 | 54 | 5.195 | 2.466 | | | | 603 | 698 | 1.131 | 8.057 | 6.574 | 8 |
| 131 | 3.734 | 23.914 | 60.821 | | 7.197 | | 3.521 | 1.264 | 3.416 | 39.288 | 101.301 | |
| 6.154 | 1.916 | 11.707 | 16.248 | 3.420 | 1.357 | | | 18.404 | 12.075 | 43.273 | 30.503 | 9 |
| | 91 | 3.732 | 471 | 6.420 | 5.306 | | | 4.061 | 845 | 16.008 | 9.034 | 10 |
| | 10 | 2.591 | 2.771 | 1.277 | 2.700 | | | 3.695 | 1.856 | 9.130 | 9.272 | 11 |
| 665 | 242 | 2.596 | 1.284 | 1.930 | 1.818 | | | 3.825 | 1.009 | 11.080 | 7.424 | 12 |
| 6.819 | 2.259 | 20.626 | 20.774 | 13.056 | 11.241 | | | 30.645 | 15.885 | 80.758 | 65.233 | |
| 6.950 | 5.993 | 44.540 | 81.595 | 13.056 | 18.438 | | 3.521 | 31.909 | 19.301 | 120.046 | 166.534 | |
| | 2.591 | | 8.477 | | 1.570 | | | | 33 | | 16.161 | 13 |
| | | | | | | | | 229 | 133 | 3.780 | 3.718 | 14 |
| 555 | | 222 | 30 | | | | | 166 | 450 | 3.192 | 3.246 | 15 |
| 555 | 2.591 | 222 | 8.507 | | 1.570 | | | 395 | 616 | 6.972 | 23.125 | |
| 791 | 946 | 1.400 | 1.068 | 1.063 | 1.061 | | | 3.974 | 2.312 | 8.167 | 6.854 | 16 |
| 791 | 946 | 1.400 | 1.068 | 1.063 | 1.061 | | | 3.974 | 2.312 | 8.167 | 6.854 | |
| 1.316 | 3.537 | 1.622 | 9.575 | 1.063 | 2.631 | | | 4.369 | 2.928 | 15.139 | 29.979 | |
| | 253 | | 4.367 | | 1.856 | | | | 14 | | 8.614 | 17 |
| | 253 | | 4.367 | | 1.856 | | | | 14 | | 8.614 | |
| | 253 | | 4.367 | | 1.856 | | | | 14 | | 8.614 | |
| | 1.226 | | 12.802 | | 6.818 | | | | 19 | | 26.219 | 18 |
| | 1.226 | | 12.802 | | 6.818 | | | | 19 | | 26.219 | |
| 902 | 1.536 | 2.886 | 3.588 | 2.290 | 2.846 | | | 3.140 | 8.523 | 17.194 | 20.140 | 19 |
| 992 | 1.536 | 2.886 | 3.588 | 2.290 | 2.846 | | | 3.140 | 8.523 | 17.194 | 20.140 | |
| 992 | 2.762 | 2.886 | 16.390 | 2.290 | 9.664 | | | 3.140 | 8.542 | 17.194 | 46.359 | |

MOVIMENTO BANCARIO
BANKING
MOUVEMENT DES BANQUES

BALANÇOS EM 31 DE DEZEMBRO DOS BANCOS
BALANCE SHEETS ON 31st DECEMBER OF
BALANCE AU 31 DECEMBRE DES BAN

| NUMERO DE ORDEM | PASSIVO LIABILITIES PASSIF | VALORES EM CONTOS DE RÉIS, (PAPEL) | | | | | |
|-----------------------------|---|------------------------------------|-------|---|-------|---|--------|
| | | Capital Capital Capital | | Fundo de reserva Reserve funds Fonds de réserve | | Deposito á vista Deposits at sight Dépôts à vue | |
| | | 1920 | 1921 | 1920 | 1921 | 1920 | 1921 |
| RIO GRANDE DO NORTE: | | | | | | | |
| 20 | Banco do Brasil (Filiaes no Estado)..... | | | | 33 | | 2.233 |
| 21 | Banco do Natal..... | 1.000 | 1.000 | 187 | 208 | 343 | 934 |
| | Total dos nacionaes..... | 1.000 | 1.000 | 187 | 241 | 343 | 3.167 |
| | Total do Rio Grande do Norte..... | 1.000 | 1.000 | 187 | 241 | 343 | 3.167 |
| PARAHYBA: | | | | | | | |
| 22 | Banco do Brasil..... | | | | 112 | | 4.025 |
| | Total dos nacionaes..... | | | | 112 | | 4.625 |
| 23 | Banco Nacional Ultramarino..... | | | | | 1.068 | 444 |
| | Total dos estrangeiros..... | | | | | 1.068 | 444 |
| | Total da Parahyba..... | | | | 112 | 1.068 | 5.069 |
| PERNAMBUCO: | | | | | | | |
| 24 | Banco do Brasil..... | | | | 351 | | 15.008 |
| 25 | Banco do Recife..... | 2.000 | 2.000 | 1.200 | 4.000 | 11.134 | 9.833 |
| 26 | Banco Auxiliar do Commercio..... | 1.000 | 1.000 | 1.000 | 1.050 | 3.417 | 4.993 |
| 27 | Banco do Povo..... | | 1.000 | | 20 | | 1.157 |
| 28 | Banco do Crédito Real de Pernambuco..... | | 1.000 | | | | |
| | Total dos nacionaes..... | 3.000 | 5.000 | 2.200 | 5.421 | 14.551 | 31.051 |
| 29 | London and River plate Bank..... | 500 | 500 | | | | 25.255 |
| 30 | London and Brazilian Bank..... | | | | | | 12.000 |
| 31 | Banco Nacional Ultramarino..... | | | | | 0.670 | 5.945 |
| 32 | The British Bank of South America..... | | | | | 4.433 | 5.849 |
| 33 | The National City Bank..... | 500 | 500 | | | | 3.706 |
| 34 | American Mercantile Bank of Brazil..... | | 925 | | | 073 | 131 |
| 35 | Banque Française et Italienne pour l'Amérique du Sud..... | 500 | | | | 1.254 | 2.187 |
| | Total dos estrangeiros..... | 1.500 | 1.925 | | | 22.638 | 56.096 |
| | Total de Pernambuco..... | 4.500 | 6.925 | 2.200 | 5.421 | 37.189 | 87.147 |
| ALAGOAS: | | | | | | | |
| 36 | Banco do Brasil..... | | | | 58 | | 1.320 |
| 37 | Banco de Alagoas..... | 1.200 | 1.200 | 366 | 500 | 2.200 | 2.200 |
| | Total dos nacionaes..... | 1.200 | 1.200 | 366 | 558 | 2.200 | 3.610 |
| 38 | London and River Plate Bank..... | 500 | 500 | | | 1.404 | 1.798 |
| | Total dos estrangeiros..... | 500 | 500 | | | 1.494 | 1.798 |
| | Total de Alagoas..... | 1.700 | 1.700 | 366 | 558 | 3.703 | 5.408 |
| SERGIPE: | | | | | | | |
| 39 | Banco do Brasil..... | | | | 80 | | 2.284 |
| 40 | Banco de Sergipe..... | 1.000 | 1.000 | 315 | 340 | 1.267 | 1.135 |
| | Total dos nacionaes..... | 1.000 | 1.000 | 315 | 420 | 1.267 | 3.419 |
| | Total de Sergipe..... | 1.000 | 1.000 | 315 | 420 | 1.267 | 3.419 |

MOVIMENTO BANCARIO
BANKING
MOUVEMENT DES BANQUES

BALANÇOS EM 31 DE DEZEMBRO DOS BANCOS
BALANCE SHEETS ON 31st DECEMBER OF
BALANCE AU 31 DECEMBRE DES BANQUES

| NUMERO DE ORDEM | PASSIVO LIABILITIES PASSIF | VALORES EM CONTOS DE RÉIS, (PAPEL) | | | | | |
|-------------------------|--|------------------------------------|----------------|---|---------------|---|----------------|
| | | Capital Capital Capital | | Fundo de reserva Reserve funds Fonds de réserve | | Deposito á vista Deposits at sight Dépôts à vue | |
| | | 1920 | 1921 | 1920 | 1921 | 1920 | 1921 |
| BAHIA: | | | | | | | |
| 41 | Banco do Brasil (Filias no Estado) | | | | 52 | | 11.729 |
| 42 | Banco de Credito Hypothecario e Agricola do Estado de Bahia | | 11.055 | | 308 | | 300 |
| 43 | Banco da Bahia | 2.400 | 2.400 | 1.749 | 1.782 | | 1.683 |
| 44 | Banco Economico da Bahia | 4.000 | 4.000 | 625 | 740 | 1.519 | 2.000 |
| | Total dos nacionais | 6.400 | 17.455 | 2.374 | 2.882 | 1.519 | 15.728 |
| 45 | London and River Plate Bank | 500 | 500 | | | 19.786 | 20.748 |
| 46 | The British Bank of South America | | 500 | | | 5.171 | 9.201 |
| 47 | London and Brazilian Bank | | | | | 3.998 | 4.973 |
| 48 | Banco Nacional Ultramarino | | | | | 5.122 | 2.920 |
| 49 | The National City Bank | | | | | 1.093 | |
| 50 | Brazilianische Bank für Deutschland | | | | | 844 | 1.609 |
| | Total dos estrangeiros | 500 | 1.000 | | | 36.014 | 39.260 |
| | Tota da Bahia | 6.900 | 18.455 | 2.374 | 2.882 | 37.533 | 54.988 |
| ESPIRITO SANTO: | | | | | | | |
| 51 | Banco do Brasil | | | | 22 | | 3.206 |
| 52 | Banco do Espirito Santo | 5.900 | 5.886 | | | 148 | 285 |
| | Total dos nacionais | 5.900 | 5.886 | | 22 | 148 | 3.441 |
| 53 | London and River Plate Bank | 250 | 250 | | | 701 | 1.331 |
| | Total dos estrangeiros | 250 | 250 | | | 791 | 1.331 |
| | Total do Espirito Santo | 6.150 | 6.136 | | 22 | 939 | 4.772 |
| ESTADO DO RIO: | | | | | | | |
| 54 | Banco do Brasil (Campos) | | | | 100 | | 5.235 |
| 55 | Banco Commercial e Hypothecario de Campos (Campos) | 3.000 | 3.000 | 660 | 660 | 3.888 | 2.741 |
| 56 | Banco Hypothecario e Agricola do Estado de Minas Geraes (Campos) | | | | | | 118 |
| | Total dos nacionais | 3.000 | 3.000 | 660 | 826 | 3.888 | 8.094 |
| 57 | Banco Nacional Ultramarino | | | | | 1.255 | 660 |
| | Total dos estrangeiros | | | | | 1.255 | 660 |
| | Total do Estado do Rio | 3.000 | 3.000 | 660 | 826 | 5.143 | 8.744 |
| CAPITAL FEDERAL: | | | | | | | |
| 58 | Banco do Brasil (Em 1920 inclusive filias) | 70.000 | 100.000 | 10.632 | 25.000 | 218.000 | 434.639 |
| 59 | Banco Portuguez do Brasil | 50.000 | 50.000 | 3.711 | 4.163 | 59.550 | 56.228 |
| 60 | Banco Mercantil do Rio de Janeiro | 5.000 | 5.000 | 1.000 | 2.000 | 35.927 | 43.188 |
| 61 | Banco Commercial do Rio de Janeiro | 8.300 | 8.000 | 202 | 268 | 12.084 | 14.093 |
| 62 | Banco de Commercio | 7.000 | 7.000 | 315 | 345 | 8.509 | 6.383 |
| 63 | Banco da Provincia do Rio Grande do Sul | | 1.000 | | | 8.940 | 20.739 |
| 64 | Banco Nacional Brasileiro | 2.000 | 2.000 | 369 | 390 | 11.645 | 14.676 |
| 65 | Banco da Lavoura e do Commercio | 5.000 | 5.000 | 561 | 585 | 847 | 460 |
| 66 | Banco Pelotense | | | | | | 4.307 |
| 67 | Banco Hypothecario e Agricola do Estado de Minas Geraes | | | | | | 10.985 |
| 68 | Banco do Rio de Janeiro | | 5.000 | | 70 | | 2.189 |
| 69 | Banco Escandinavo Brasileiro | 3.750 | 3.750 | | | 2.832 | 1.494 |
| 70 | O Credito Popular | | 4.009 | | 370 | | 426 |
| 71 | Banco Commercial dos Varejistas | | 1.000 | | 4 | | 598 |
| 72 | Banco Sul do Brasil | | 4.000 | | | | 518 |
| 73 | Banco Credito Real e Internacional | 1.242 | 1.242 | 261 | 274 | 556 | 348 |
| 74 | Banco de Credito Geral | | 1.986 | | 903 | | 498 |
| 75 | Banco do Distrito Federal | | 598 | | 21 | | 309 |
| 76 | Banco Popular do Brasil | | 886 | | 148 | | 1.257 |
| 77 | Banco Hypothecario do Brasil | | 16.000 | | 384 | | 841 |
| | Total dos nacionais | 152.292 | 216.471 | 17.051 | 34.894 | 389.598 | 623.126 |

QUE FUNCIONAM NO BRASIL (Continuação)
BANKS OPERATING IN BRAZIL (Continued)
QUES FONCTIONNANT AU BRÉSIL (Suite)

31 DE DEZEMBRO
31st DECEMBER
31 DE DECEMBRE

VALUES IN CONTOS OF REIS, (PAPER)

VALEUR EN CONTOS DE REIS, (PAPIER)

| Deposito a prazo Deposits at term Dépôts à terme | | Títulos em garantia pertencentes a terceiros Valucs deposited o/e third parties Titres en nantissement pour compte de tiers | | Caixa matriz e filiacs. Head office and branches Siège et succursales | | Valores hypothecarios Mortgage bonds Valeurs hypothécaires | | Diversos Sundries Divers | | TOTAL | | NUMERO DE ORDEM |
|--|---------|--|---------|---|---------|--|--------|--------------------------------|---------|-----------|-----------|-----------------|
| 1920 | 1921 | 1920 | 1921 | 1920 | 1921 | 1920 | 1921 | 1920 | 1921 | 1920 | 1921 | |
| | 2.413 | | 34.619 | | 8.806 | | | | 78 | | 57.097 | |
| | 3.039 | 6.988 | 293 | | 239 | 14.086 | | 2.445 | | | 28.487 | 42 |
| 3.055 | 4.439 | | | | | 653 | | 8.546 | | 19.063 | 26.784 | 43 |
| | | | | | | | | 9.974 | 14.901 | 19.173 | 26.146 | 44 |
| 3.055 | 9.891 | 6.968 | 47.315 | | 9.045 | 14.739 | | 18.520 | 22.059 | 38.836 | 139.114 | |
| | | 11.089 | 5.352 | 4.739 | 5.879 | | | 288 | 9.411 | 36.402 | 41.690 | 45 |
| 5.089 | 3.587 | 18.044 | 22.755 | 3.407 | 3.771 | | | 292 | 681 | 32.003 | 40.495 | 46 |
| 4.710 | 4.185 | 5.733 | 5.715 | 694 | 3.162 | | | 8.866 | 5.536 | 24.001 | 23.571 | 47 |
| 4.104 | 2.273 | 1.667 | 795 | 6.410 | 2.263 | | | 69 | 12.986 | 30.349 | 16.360 | 48 |
| | | 4.938 | | 2.274 | | | | 241 | | 8.540 | | 49 |
| 360 | 594 | 4.432 | 4.633 | 3.533 | 3.444 | | | 579 | 432 | 9.743 | 10.712 | 50 |
| 14.323 | 10.639 | 45.903 | 39.250 | 21.057 | 18.519 | | 69 | 23.252 | 24.091 | 141.049 | 132.828 | |
| 17.378 | 20.530 | 52.871 | 86.565 | 21.057 | 27.564 | | 14.808 | 41.772 | 46.150 | 179.885 | 271.942 | |
| | 833 | | 899 | | 859 | | | | 2.996 | | 8.815 | 51 |
| 42 | 40 | 567 | 123 | | | | 1.672 | 118 | 1.204 | 6.775 | 9.160 | 52 |
| 42 | 873 | 567 | 1.022 | | 859 | | 1.672 | 118 | 4.200 | 6.775 | 17.975 | |
| 1.110 | 975 | 460 | 297 | 493 | 130 | | | 1.073 | 1.890 | 5.077 | 4.879 | 53 |
| 1.110 | 975 | 460 | 297 | 493 | 130 | | | 1.973 | 1.896 | 5.077 | 4.879 | |
| 1.152 | 1.848 | 1.027 | 1.319 | 493 | 989 | | 1.672 | 2.091 | 6.096 | 11.852 | 22.854 | |
| | 914 | | 2.888 | | 6.395 | | | | 8.297 | | 23.865 | 53 |
| 1.387 | 1.114 | 709 | 756 | | 821 | | | 1.733 | 1.892 | 11.377 | 10.163 | 54 |
| | | | 400 | | | | | | 1.118 | | 2.457 | 56 |
| 1.387 | 2.028 | 709 | 4.044 | | 7.216 | | | 1.733 | 11.277 | 11.377 | 36.485 | |
| 206 | 150 | 40 | 40 | 1.502 | 1.391 | | | 777 | 613 | 3.840 | 2.844 | 57 |
| 206 | 150 | 40 | 40 | 1.562 | 1.391 | | | 777 | 613 | 3.840 | 2.844 | |
| 1.593 | 2.178 | 749 | 4.084 | 1.582 | 8.507 | | | 2.510 | 11.890 | 15.217 | 39.329 | |
| 36.158 | 197.513 | 308.063 | 347.374 | 21.114 | 92.750 | | | 707.137 | 415.118 | 1.461.801 | 1.012.294 | 58 |
| 18.102 | 20.297 | 150.505 | 203.920 | 22.763 | 37.538 | | 5.000 | 48.294 | 30.034 | 352.925 | 407.179 | 59 |
| 32.113 | 27.356 | 121.892 | 146.656 | | | | | 2.921 | 3.106 | 198.853 | 227.806 | 60 |
| 836 | 594 | 81.144 | 81.840 | | | | 1.394 | 4.367 | 4.700 | 108.883 | 110.885 | 61 |
| 1.070 | 1.137 | 93.965 | 69.051 | 1.610 | 2.002 | 242 | 242 | 1.373 | 1.672 | 84.084 | 87.732 | 62 |
| 20.787 | 1.080 | 25.375 | 24.194 | 6.915 | 2.957 | | 250 | 1.785 | 2.217 | 63.811 | 61.437 | 63 |
| | | 35.106 | 35.348 | 31 | 8 | | | 1.310 | 1.308 | 50.461 | 53.730 | 64 |
| 325 | 284 | 24.111 | 25.065 | | | | 60 | 14.439 | 13.621 | 45.283 | 45.055 | 65 |
| 11.109 | 5.006 | 1.985 | 18.073 | 10.078 | 8.580 | | 1.234 | 20.832 | 877 | 44.064 | 39.277 | 66 |
| | 3.251 | | 13.861 | | 1.388 | | | | 925 | | 30.408 | 67 |
| | 924 | | 611 | | 45 | | | | 5.854 | | 14.652 | 68 |
| | 208 | 10.289 | 9.373 | 7.109 | | | | 3.766 | 8.934 | 27.836 | 23.759 | 69 |
| | 1.236 | | 1.288 | | | | | | 2.717 | | 10.046 | 70 |
| | 115 | | 7.408 | | 92 | | | | 216 | | 9.433 | 71 |
| | 442 | | 4.412 | | 39 | | | | 71 | | 9.482 | 72 |
| | 19 | 4.694 | 4.610 | | | | 80 | 351 | 842 | 7.104 | 7.321 | 73 |
| | 80 | | 397 | | | | | | 1.027 | | 6.791 | 74 |
| | 586 | | 1.218 | | | | | | 1.170 | | 3.903 | 75 |
| | 470 | | 527 | | 13.898 | | | | 134 | | 2.901 | 76 |
| | | | | | | | 2.013 | | 3.164 | | 36.327 | 77 |
| 121.158 | 261.204 | 887.129 | 995.741 | 69.710 | 158.795 | 242 | 10.274 | 806.575 | 498.513 | 2.443.755 | 2.799.918 | |

MOVIMENTO BANCARIO
BANKING
MOUVEMENT DES BANQUES

BALANÇOS EM 31 DE DEZEMBRO DOS BANCOS
BALANCE SHEETS ON 31st DECEMBER OF
BALANCE AU 31 DECEMBRE DES BAN

| NUMERO DE ORDEM | PASSIVO LIABILITIES PASSIF | VALORES EM CONTOS DE RÉIS, (PAPEL) | | | | | |
|-----------------|---|------------------------------------|----------------|---|---------------|---|------------------|
| | | Capital Capital Capital | | Fundo de reserva Reserve funds Fonds de réserve | | Deposito á vista Deposits at sight Dépôts à vue | |
| | | 1920 | 1921 | 1920 | 1921 | 1920 | 1921 |
| 78 | London and Brazilian Bank..... | 26.607 | 26.607 | | | 30.076 | 45.255 |
| 79 | London and River Plate Bank..... | 1.500 | 1.500 | | | 23.288 | 30.771 |
| 80 | The British Bank of South America..... | 17.778 | 17.778 | | | 30.190 | 38.610 |
| 81 | Banque Française et Italienne pour l'Amérique du Sud..... | | 5.300 | | | | 40.198 |
| 82 | The National City Bank..... | 3.082 | 3.813 | | | 74.910 | 62.788 |
| 83 | Banco Nacional Ultramarino..... | 3.000 | 3.000 | | | 27.676 | 34.863 |
| 84 | Banco Italo-Belga..... | | 2.000 | | | | 11.710 |
| 85 | Banco Hollandez da America do Sul..... | 2.000 | 5.000 | | | 31.045 | 8.015 |
| 86 | Banca Italiana di Sconto..... | | | | | | 3.805 |
| 87 | Brazilianische Bank für Deutschland..... | 15.000 | 15.000 | | | 9.888 | 6.760 |
| 88 | Credit Foncier du Brésil et de l'Amérique du Sud..... | | 7.350 | | | | 15.713 |
| 89 | American Foreign Banking Corporation..... | 4.613 | 4.613 | | | 8.808 | 8.645 |
| 90 | Banco Allemão Transatlântico..... | 3.675 | 3.675 | | | 6.337 | 13.095 |
| 91 | Banco Germanico da America do Sul..... | 2.205 | 2.205 | | | 10.053 | 11.987 |
| 92 | Banco Espanol del Rio de la Plata..... | 800 | 800 | | | | 5.300 |
| 93 | The Yokohama Specie Bank..... | 1.000 | 1.000 | | | 2.100 | 3.600 |
| 94 | The Royal Bank of Canada..... | 3.933 | 3.933 | | | 27.207 | 32.153 |
| 95 | Banco Alliança do Porto..... | | 400 | | | | 1.171 |
| 96 | The Canadian Bank of Commerce..... | | 5.706 | | | | 8.665 |
| | Total dos estrangeiros..... | 85.253 | 109.740 | | | 295.084 | 394.394 |
| | Total do Districto Federal..... | 237.545 | 326.211 | 17.051 | 34.894 | 684.682 | 1.017.520 |
| | SÃO PAULO: | | | | | | |
| 97 | Banco do Brasil (Filial no Estado)..... | | | | 598 | | 68.518 |
| 98 | Banco do Comercio e Industria de São Paulo..... | 20.000 | 20.000 | 15.000 | 15.000 | | 128.562 |
| 99 | Banco Commercial de São Paulo (Matriz e Filial no Estado)..... | 20.000 | 30.000 | 6.500 | 9.000 | 45.423 | 70.707 |
| 100 | Banco de Credito Hypothecario e Agricola..... | 6.380 | 6.380 | 200 | 331 | 53.422 | 43.144 |
| 101 | Banco de São Paulo..... | 15.000 | 15.000 | 2.850 | 2.950 | 10.854 | 22.500 |
| 102 | Banco Hypothecario e Agricola do Estado de Minas Geraes..... | | | | | | 1.732 |
| 103 | Banco Melhoramento de Jahú (Jahú)..... | 1.199 | 1.199 | 1.250 | 1.400 | 3.532 | 4.342 |
| 104 | Banco Commercial Franco Brasileiro..... | | 4.000 | | | | 400 |
| 105 | Banco Portuguez do Brasil (Santos)..... | | | | | | 3 |
| 106 | Banco Popular de Guaratinguetá (Guaratinguetá)..... | 500 | 500 | 200 | 200 | 1.644 | 2.375 |
| 107 | Banco Paulista (São João da Bocaina)..... | | 1.000 | | | | 1.010 |
| 108 | Banco da Lavoura..... | | 500 | | 50 | | 197 |
| 109 | Banco de Credito Hypothecario e Agricola do E. de São Paulo (Santos)..... | | | | | | |
| 110 | Banco do Comercio e Lavoura Dois Corregos (Dois Corregos)..... | | 200 | | | | 370 |
| 111 | Banco Campineiro (Campinas)..... | | 100 | | 150 | | |
| | Total dos nacionaes..... | 63.059 | 78.859 | 26.096 | 29.679 | 120.875 | 343.947 |
| 112 | Banque Française et Italienne pour l'Amérique du Sud..... | 7.500 | 2.200 | | | 156.871 | 90.808 |
| 113 | London and Brazilian Bank..... | | | | | 45.802 | 50.604 |
| 114 | The National City Bank..... | | | | | 25.388 | 20.176 |
| 115 | London and River Plate Bank..... | 500 | 500 | | | 6.040 | 12.458 |
| 116 | The British Bank..... | | | | | 14.097 | 17.113 |
| 117 | Banco Italo-Belga..... | 5.527 | 3.527 | | | 52.867 | 17.796 |
| 118 | Banco Nacional Ultramarino..... | | | | | 9.002 | 7.175 |
| 119 | Banca Italiana di Sconto..... | | 5.000 | | | | 30.082 |
| 120 | Brazilianische Bank für Deutschland..... | | | | | 3.351 | 4.754 |
| 121 | Banco Allemão Transatlântico..... | | | | | | 2.000 |
| 122 | Banque Française et Italienne pour l'Amérique du Sud (Santos)..... | | | | | | 5.228 |
| 123 | Banco Nacional Ultramarino (Santos)..... | | | | | 3.305 | 2.014 |
| 124 | Banco Italo-Belga (Santos)..... | | | | | | 993 |
| 125 | The Royal Bank of Canada (Santos)..... | | 500 | | | 5.787 | 2.400 |
| 126 | London and Brazilian Bank (Santos)..... | | | | | 2.942 | 3.504 |
| 127 | London and River Plate Bank (Santos)..... | 500 | 500 | | | 3.414 | 4.953 |
| 128 | The National City Bank (Santos)..... | | | | | 3.506 | |
| 129 | Brazilianische Bank für Deutschland (Santos)..... | | | | | 776 | 623 |
| 130 | Banca Italiana di Sconto (Santos)..... | | | | | | 399 |
| 131 | Banco Francez para o Brasil..... | 2.000 | | | | 16.164 | |
| 132 | The British Bank (Santos)..... | | | | | | 3.930 |
| 133 | Banco Allemão Transatlântico (Santos)..... | | | | | | 565 |
| | Total dos estrangeiros..... | 16.027 | 12.227 | | | 350.602 | 285.443 |
| | Total de São Paulo..... | 79.086 | 91.086 | 26.096 | 29.679 | 471.477 | 629.390 |

MOVIMENTO BANCARIO
BANKING
MOUVEMENT DES BANQUES

BALANÇOS EM 31 DE DEZEMBRO DOS BANCOS
BALANCE SHEETS ON 31st DECEMBER OF
BALANCE AU 31 DECEMBRE DES BANQUES

| NÚMERO DE ORDEM | PASSIVO LIABILITIES PASSIF | VALORES EM CONTOS DE RÉIS, (PAPEL) | | | | | |
|---------------------------|---|------------------------------------|----------------|---|---------------|---|----------------|
| | | Capital Capital | | Fundo de reserva Reserve funds Fonds de réserve | | Deposito á vista Deposits at sight Dépôts à vue | |
| | | 1920 | 1921 | 1920 | 1921 | 1920 | 1921 |
| PARANÁ: | | | | | | | |
| 134 | Banco do Brasil (Filias no Estado) | | | | 38 | | 5.252 |
| 135 | Banco Nacional do Commercio (Filias no Estado) | | | | 127 | | 3.257 |
| 136 | Banco Pelotense | | | | | | 441 |
| 137 | Banco de Curitiba | 1.000 | 1.000 | 191 | 235 | | 557 |
| | Total dos nacionaes | 1.000 | 1.000 | 191 | 400 | | 9.507 |
| 138 | Banque Française et Italienne pour l'Amérique du Sud | | | | | | 7.807 |
| 139 | London and Brazilian Bank | | | | | 1.591 | 2.368 |
| 140 | London and River Plate Bank | 500 | 500 | | | 1.439 | 1.401 |
| 141 | Banco Allemão Transatlantico | | | | | | 455 |
| | Total dos estrangeiros | 500 | 500 | | | 3.030 | 12.091 |
| | Total do Paraná | 1.500 | 1.500 | 191 | 400 | 3.030 | 21.598 |
| SANTA CATHARINA: | | | | | | | |
| 142 | Banco do Brasil (Filias no Estado) | | | | 70 | | 1.820 |
| 143 | Banco Nacional do Commercio (Filias no Estado) | | | | 53 | | 6.814 |
| 144 | Banco Sul do Brasil (Filias no Estado) | | 200 | | | | 377 |
| | Total dos nacionaes | | 200 | | 723 | | 9.011 |
| | Total de Santa Catharina | | 200 | | 723 | | 9.011 |
| RIO GRANDE DO SUL: | | | | | | | |
| 145 | Banco do Brasil (Filias no Estado) | | | | 98 | | 31.488 |
| 146 | Banco da Provincia do Rio Grande do Sul (Matriz e Filias no Estado) | 40.000 | 39.000 | 21.000 | 22.000 | 23.394 | 2.138 |
| 147 | Banco Nacional do Commercio (Matriz e Filias no Estado) | 25.000 | 25.000 | 15.861 | 15.421 | 10.711 | 22.995 |
| 148 | Banco Pelotense (Pelotas) Matriz e Filias no Estado | 30.000 | 30.000 | 12.749 | 13.788 | | 83.873 |
| 149 | Banco Commercial Franco Brasileiro (Porto Alegre) | 10.000 | 10.000 | 821 | 907 | 2.031 | 882 |
| 150 | Banco Porto Alegrense (Porto Alegre) | 4.000 | 4.000 | 442 | 584 | 6.053 | 410 |
| 151 | Banco Popular do Rio Grande do Sul | 7.500 | 7.500 | 289 | 320 | | 350 |
| | Total dos nacionaes | 116.500 | 115.500 | 51.162 | 53.116 | 48.189 | 142.151 |
| 152 | London and River Plate Bank (Porto Alegre) | 1.500 | 500 | | | 408 | 1.243 |
| 153 | The British Bank (Porto Alegre) | 1.000 | 500 | | | | 2.803 |
| 154 | Brazilianische Bank für Deutschland (Porto Alegre) | | | | | 307 | 602 |
| 155 | London and Brazilian Bank | | | | | 4.062 | 3.878 |
| 156 | Banque Française et Italienne pour l'Amérique du Sud | | | | | 5.730 | 11.153 |
| 157 | The National City Bank (Porto Alegre) | | | | | | 203 |
| 158 | London and River Plate Bank (Rio Grande) | | 500 | | | | 361 |
| 159 | The British Bank (Rio Grande) | | 500 | | | | 2.580 |
| 160 | London and Brazilian Bank (Rio Grande) | | | | | | 372 |
| 161 | London and River Plate Bank (Pelotas) | | 500 | | | | 2.400 |
| 162 | London and Brazilian Bank (Pelotas) | | | | | | |
| | Total dos estrangeiros | 2.500 | 2.500 | | | 11.467 | 25.737 |
| | Total do Rio Grande do Sul | 119.000 | 119.000 | 51.162 | 53.116 | 59.656 | 167.888 |

MOVIMENTO BANCARIO
BANKING
MOUVEMENT DES BANQUES

BALANÇOS EM 31 DE DEZEMBRO DOS BANCOS
BALANCE SHEETS ON 31st DECEMBER OF
BALANCE AU 31 DECEMBRE DES BANQUES

| NÚMERO DE ORDEM | PASSIVO LIABILITIES PASSIF | VALORES EM CONTOS DE RÉIS, (PAPEL) | | | | | |
|----------------------|---|------------------------------------|---------------|---|--------------|---|---------------|
| | | Capital Capital Capital | | Fundo de reserva Reserve funds Fonds de réserve | | Deposito á vista Deposits at sight Dépôts à vue | |
| | | 1920 | 1921 | 1920 | 1921 | 1920 | 1921 |
| MINAS GERAES: | | | | | | | |
| 163 | Banco do Brasil (Filial no Estado) | | | | 208 | | 9.547 |
| 164 | B. Hypothecario e Agricola do Estado de M. Geraes (Filial no Estado) | 16.695 | 16.625 | | | 13.154 | 9.713 |
| 165 | Banco de Credito Real de Minas Geraes (Filial no Estado) | 17.000 | 17.000 | 1.815 | 2.065 | 7.765 | 9.450 |
| 166 | Banco Commercial de Alfenas (Alfenas) | | 500 | | | | 347 |
| 167 | Banco Pelotense (Juiz de Fora) | | | | | | 980 |
| 168 | Banco Pelotense (Belo Horizonte) | | | | | | 307 |
| 169 | Banco de Paraguassú (Paraguassú) | | 300 | | | | 495 |
| 170 | Banco de Guaxupé (Guaxupé) | | 300 | | 80 | | 870 |
| 171 | Banco Sanitaritense (filial no Estado) | | 400 | | 14 | | 1.157 |
| | Total dos nacionaes | 33.695 | 35.125 | 1.815 | 2.365 | 20.919 | 32.965 |
| | Total de Minas Geraes | 33.695 | 35.125 | 1.815 | 2.365 | 20.919 | 32.965 |
| MATTO GROSSO: | | | | | | | |
| 172 | Banco do Brasil | | | | 26 | | 847 |
| 173 | Banco Nacional do Comercio | | | | 4 | | 203 |
| | Total dos nacionaes | | | | 30 | | 1.050 |
| | Total do Matto Grosso | | | | 30 | | 1.050 |
| GOYAZ: | | | | | | | |
| 174 | Banco do Brasil | | | | | | 50 |
| | Total dos nacionaes | | | | | | 50 |
| | Total de Goyaz | | | | | | 50 |
| | Total dos Bancos nacionaes | 400.706 | 494.156 | 106.156 | 136.042 | 606.886 | 1.261.354 |
| | Total dos Bancos estrangeiros | 109.880 | 131.492 | | | 735.519 | 838.655 |
| | Total geral do Passivo | 510.586 | 625.648 | 106.156 | 136.042 | 1.342.405 | 2.100.009 |
| | Equivalente em mil libras esterlinas Equivalent in thousands of pounds sterling Equivalent en milliers de livres sterling | | | | | | |
| | Bancos nacionaes | 17,296 | 15,636 | 4,582 | 4,304 | 26,196 | 39,510 |
| | Bancos estrangeiros | 4,743 | 4,160 | | | 31,748 | 26,535 |
| | TOTAL GERAL | 22,039 | 19,796 | 4,582 | 4,304 | 57,944 | 66,445 |

QUE FUNCIONAM NO BRASIL (Continuação)
BANKS OPERATING IN BRAZIL (Continued)
QUES FONCTIONNANT AU BRÉSIL (Suite)

31 DE DEZEMBRO
31st DECEMBER
31 DE DECEMBRE

VALUES IN CONTOS OF REIS, (PAPER)

VALEUR EN CONTOS DE REIS, (PAPIER)

| Deposito a prazo Deposits at term Dépôts à terme | | Titulos em garantia pertencentes a terceiros Values deposited o/c third parties Titres en nantissement pour compte de tiers | | Caixa matriz e filias Head office and branches Siège et succursales | | Valores hypothecarios Mortgage bonds Valeurs hypothécaires | | Diversos Sundries Divers | | TOTAL | | NUMERO DE ORDEM |
|--|----------------|--|------------------|---|------------------|--|----------------|--------------------------------|------------------|------------------|-------------------|-----------------|
| 1920 | 1921 | 1920 | 1921 | 1920 | 1921 | 1920 | 1921 | 1920 | 1921 | 1920 | 1921 | |
| | 3.231 | | 12.357 | | 14.407 | | | | 1.332 | | 41.080 | |
| 22.716 | 22.205 | 14.213 | 50.814 | | 23.184 | | | 57.063 | 0.915 | 124.441 | 129.436 | 164 |
| 13.730 | 13.774 | 26.824 | 30.486 | 20.124 | 19.706 | 2.600 | 2.500 | 4.481 | 4.208 | 94.330 | 99.150 | 165 |
| | 329 | | 299 | | | | | | 50 | | 1.525 | 166 |
| | 943 | | 782 | | 923 | | | | 143 | | 3.780 | 167 |
| | 1.977 | | 1.144 | | 532 | | | | 446 | | 4.496 | 168 |
| | 172 | | | | | | | | 28 | | 995 | 169 |
| | 330 | | 60 | | 47 | | | | 1.212 | | 2.462 | 170 |
| | | | | | | | | | 275 | | 2.273 | 171 |
| 36.446 | 42.961 | 41.037 | 95.932 | 20.124 | 58.779 | 2.600 | 2.500 | 62.144 | 14.609 | 218.780 | 285.236 | |
| 36.446 | 42.961 | 41.037 | 95.932 | 20.124 | 58.779 | 2.600 | 2.500 | 62.144 | 14.609 | 218.780 | 285.236 | |
| | 254 | | 4.580 | | 2.152 | | | | 25 | | 7.884 | 172 |
| | 6 | | 820 | | 057 | | 42 | | 234 | | 1.972 | 173 |
| | 260 | | 5.406 | | 2.809 | | 42 | | 259 | | 9.856 | |
| | 260 | | 5.406 | | 2.809 | | 42 | | 259 | | 9.856 | |
| | 10 | | 140 | | 511 | | | | 5 | | 716 | 174 |
| | 10 | | 140 | | 511 | | | | 5 | | 716 | |
| | 10 | | 140 | | 511 | | | | 5 | | 716 | |
| 573.531 | 663.270 | 1.637.213 | 2.053.430 | 558.255 | 606.271 | 12.442 | 215.894 | 1.248.314 | 307.161 | 5.143.503 | 6.237.578 | |
| 303.762 | 311.280 | 1.982.675 | 2.105.238 | 829.594 | 911.836 | | 67.939 | 686.603 | 698.586 | 4.648.033 | 5.065.026 | |
| 877.293 | 974.550 | 3.619.888 | 4.158.668 | 1.387.849 | 1.518.107 | 12.442 | 283.833 | 1.934.917 | 1.505.747 | 9.791.536 | 11.302.604 | |
| 24.756 | 20.986 | 70.669 | 64.972 | 24.096 | 19.183 | 537 | 6.831 | 53.882 | 25.539 | 222.014 | 197.361 | |
| 13,112 | 9,849 | 85,580 | 66,611 | 35,809 | 28,851 | | 2,150 | 29,636 | 22,104 | 200,628 | 160,260 | |
| 37,868 | 30,835 | 156,249 | 131,583 | 59,905 | 48,034 | 537 | 8,981 | 83,518 | 47,643 | 422,642 | 357,621 | |