

MINISTERIO DA FAZENDA

---

Directoria de Estatistica Commercial

---

# Commercio Exterior do Brazil

(RESUMO POR MERCADORIAS)

---

MOVIMENTO BANCARIO

---

MOVIMENTO MARITIMO

---

De Janeiro a Março de 1915 e 1916

Directoria de Estatistica Commercial  
MINISTERIO DA FAZENDA  
BIBLIOTHECA



RIO DE JANEIRO  
IMPRESA NACIONAL

1916

Directoria de Estatistica Commercial  
(MINISTERIO DA FAZENDA)

CAIXA POSTAL 315

*Rua 1° de Março, 42*

*Rio de Janeiro*

**BRAZIL**

MINISTERIO DA FAZENDA  
BIBLIOTECA  
14821 MAR 2 12 48



# COMMERCIO EXTERIOR DO BRAZIL MERCADORIAS

JANEIRO A MARÇO

AGENCIA DE STATISTICA COMMERICAL  
INSTITUTO DA FAZENDA  
BIBLIOTECA

ANOS	EXPORTAÇÃO		IMPORTAÇÃO		DIFFERENÇA DA EXPORTAÇÃO SOBRE A IMPORTAÇÃO		RELAÇÃO ENTRE A EXPORTAÇÃO E A IMPORTAÇÃO
	Mil réis, papel	Equivalente em £	Mil réis, papel	Equivalente em £	Mil réis, papel	Equivalente em £	
	1901.	205.257.485\$	9.263.723	101.837.917\$	4.779.240	+ 103.419.578\$	
1902.	197.521.996\$	9.726.393	109.654.185\$	5.385.032	+ 87.867.811\$	+ 4.341.866	55,5 %
1903.	200.910.879\$	9.815.060	117.365.466\$	5.736.364	+ 83.543.913\$	+ 4.078.696	58,4 %
1904.	191.992.922\$	9.822.072	124.998.639\$	6.286.039	+ 70.094.253\$	+ 3.535.983	64,0 %
1905.	208.645.145\$	12.035.334	116.758.991\$	6.722.259	+ 91.886.454\$	+ 5.283.075	56,0 %
1906.	185.094.874\$	12.781.220	99.827.551\$	6.893.473	+ 86.207.323\$	+ 5.890.747	53,7 %
1907.	217.959.966\$	15.718.603	147.816.939\$	9.381.786	+ 100.632.977\$	+ 6.386.867	59,4 %
1908.	182.243.552\$	11.399.532	161.633.871\$	10.115.737	+ 20.555.181\$	+ 1.283.795	88,7 %
1909.	232.121.034\$	16.399.632	138.314.332\$	8.653.651	+ 123.806.732\$	+ 7.745.981	52,8 %
1910.	233.601.054\$	14.600.078	169.664.214\$	10.604.022	+ 63.936.840\$	+ 3.996.056	72,6 %
1911.	192.788.041\$	12.763.112	205.543.221\$	13.610.453	- 12.755.180\$	- 817.041	107,2 %
1912.	255.241.954\$	17.082.795	223.987.452\$	14.831.163	+ 32.274.502\$	+ 2.151.632	87,4 %
1913.	286.890.879\$	17.792.725	266.692.305\$	17.777.486	+ 238.574\$	+ 15.238	99,9 %
1914.	288.149.608\$	15.876.640	185.355.170\$	12.357.011	+ 52.794.438\$	+ 3.519.629	77,8 %
1915.	260.891.171\$	14.222.639	110.339.783\$	5.989.653	+ 150.604.388\$	+ 8.233.016	42,3 %
1916.	267.933.233\$	12.865.577	163.837.685\$	7.862.559	+ 104.130.550\$	+ 5.006.018	61,1 %

**COMMERIO EXTERIOR DO BRAZIL**  
**ESPECIES METALLICAS E NOTAS DE BANCO ESTRANGEIRAS**  
**JANEIRO A MARÇO**

ANNOS	EXPORTAÇÃO		IMPORTAÇÃO		DIFERENÇA DA EXPORTAÇÃO SOBRE A IMPORTAÇÃO	
	Mil réis, papel	Equivalente em £	Mil réis, papel	Equivalente em £	Mil réis, papel	Equivalente em £
	1901 . . . . .	238.372\$	40.127	3.854.889\$	187.825	-
1902 . . . . .	164.976\$	8.097	6.634.900\$	334.851	-	- 326.754
1903 . . . . .	1.724.894\$	84.894	2.322.847\$	113.725	-	- 28.832
1904 . . . . .	28.000\$	1.459	4.065.302\$	275.562	-	- 204.108
1905 . . . . .	13.476\$	754	13.818.824\$	795.602	-	- 794.848
1906 . . . . .	102.446\$	6.827	4.086.585\$	278.742	-	- 271.915
1907 . . . . .	44.792\$	2.849	48.692.166\$	3.085.834	-	- 3.083.985
1908 . . . . .	116.645\$	7.298	435.836\$	27.330	-	- 20.032
1909 . . . . .	59.542\$	3.725	1.413.694\$	88.448	-	- 84.723
1910 . . . . .	3.318.314\$	207.395	19.014.286\$	1.188.393	-	- 980.998
1911 . . . . .	38.025.581\$	2.179.774	1.763.766\$	117.105	+	+ 2.062.669
1912 . . . . .	18.393.858\$	1.226.590	23.226.000\$	1.548.400	-	- 321.810
1913 . . . . .	6.453.000\$	440.200	17.629.155\$	1.175.277	-	- 765.077
1914 . . . . .	39.595.593\$	2.683.773	179.385\$	11.959	+	+ 2.621.814
1915 . . . . .	34.769.588\$	1.902.747	160.238\$	8.847	+	+ 1.893.900
1916 . . . . .	959.513\$	45.961	-	-	+	+ 45.961

## RESUMO DA EXPORTAÇÃO POR CLASSES

CLASSES	VALOR POSTO A BORDO				PERCENTAGEM SOBRE O VALOR TOTAL OURO	
	Mil réis, papel		Equivalente em mil réis — Ouro		%	
	1915	1916	1915	1916	1915	1916
Classe I — Animaes e seus productos. . . . .	12.532:310\$	23.789:550\$	6.066:086\$	12.297:540\$	4,8	10,8
Classe II — Mineracs e seus productos. . . . .	2.529:684\$	6.515:647\$	1.223:645\$	2.782:301\$	1,0	2,4
Classe III — Vegetaes e seus productos. . . . .	245.829:177\$	232.663:041\$	119.133:994\$	99.307:512\$	94,2	86,8
<b>Total das mercadorias.</b>	<b>260.891:171\$</b>	<b>267.968:238\$</b>	<b>126.423:725\$</b>	<b>114.387:353\$</b>	<b>100,0</b>	<b>100,0</b>
Classe IV — Especies metallicas e notas de banco estrangeiras. . . . .	34.769:588\$	959:548\$	16.913:296\$	408:540\$	—	—
<b>Total geral . . . . .</b>	<b>295.660:759\$</b>	<b>268.927:786\$</b>	<b>143.337:021\$</b>	<b>114.795:893\$</b>	<b>—</b>	<b>—</b>

## RESUMO DA IMPORTAÇÃO POR CLASSES

CLASSES	VALOR A BORDO, NO BRAZIL					
	Mil réis, papel		Equivalente em mil réis — Ouro		Percentagem sobre o valor total — Ouro %	
	1915	1916	1915	1916	1915	1916
Classe I — Animacs vivos.	166:075\$	258:397\$	80:306\$	110:290\$	0,1	0,1
> II — Materias primas e artigos com applicação ás artes e industrias. . . . .	25.611:583\$	42.714:077\$	12.306:800\$	18.221:915\$	23,3	20,1
> III — Artigos manufacturados. . . . .	38.844:100\$	63.439:285\$	18.700:660\$	27.056:205\$	35,3	38,7
> IV — Artigos destinados á alimentação e forragens. . . . .	45.638:019\$	57.425:929\$	21.073:500\$	24.408:004\$	41,3	35,1
<b>Total das mercadorias.</b>	<b>110.269:783\$</b>	<b>163.837:688\$</b>	<b>53.241:365\$</b>	<b>69.889:413\$</b>	<b>100,0</b>	<b>100,0</b>
Classe V — Especies metallicas e notas de banco estrangeira. . . . .	166:268\$	—	78:041\$	—	—	—
<b>Total geral. . . . .</b>	<b>110.450:051\$</b>	<b>163.837:688\$</b>	<b>53.320:009\$</b>	<b>69.889:413\$</b>	<b>—</b>	<b>—</b>

MOVIMENTO DA EXPORTAÇÃO E IMPORTAÇÃO DE  
JANEIRO A MARÇO

PROCEDENCIAS E DESTINOS	VALOR A BOR			
	EXPORTAÇÃO (F. O. D.)			
	Mil réis, papel		Equivalente em mil réis, ouro	
	1915	1916	1915	1916
<b>Amazonas:</b>				
Porto Velho . . . . .	—	—	—	—
Manaos . . . . .	18.881:802\$	20.036:102\$	0.033:703\$	12.702:510\$
Itacoatiara . . . . .	551:176\$	323:102\$	282:814\$	137:500\$
<b>Total . . . . .</b>	<b>19.432:978\$</b>	<b>30.229:294\$</b>	<b>9.296:607\$</b>	<b>12.900:020\$</b>
<b>Pará:</b>				
Alemquer . . . . .	—	—	—	—
Obidos . . . . .	—	—	—	—
Belém . . . . .	20.748:270\$	23.824:563\$	9.074:301\$	10.155:238\$
<b>Total . . . . .</b>	<b>20.748:270\$</b>	<b>23.824:563\$</b>	<b>9.074:301\$</b>	<b>10.155:238\$</b>
<b>Maranhão:</b>				
S. Luiz . . . . .	666:150\$	875:102\$	320:315\$	375:238\$
Ilha do Cajueiro (*) . . . . .	976:434\$	1.072:642\$	453:000\$	840:058\$
<b>Total . . . . .</b>	<b>1.642:593\$</b>	<b>2.047:834\$</b>	<b>785:344\$</b>	<b>1.215:096\$</b>
<b>Piauí:</b>				
Parnahyba . . . . .	—	—	—	—
<b>Total . . . . .</b>	<b>—</b>	<b>—</b>	<b>—</b>	<b>—</b>
<b>Ceará:</b>				
Fortaleza . . . . .	2.818:437\$	5.465:631\$	1.379:081\$	2.332:170\$
Camocim . . . . .	—	—	—	—
<b>Total . . . . .</b>	<b>2.818:437\$</b>	<b>5.465:631\$</b>	<b>1.379:081\$</b>	<b>2.332:170\$</b>
<b>Grande do Norte:</b>				
Areia Branca . . . . .	—	—	—	—
Natal . . . . .	216:957\$	409:152\$	103:580\$	173:975\$
<b>Total . . . . .</b>	<b>2.616:957\$</b>	<b>409:152\$</b>	<b>103:580\$</b>	<b>173:975\$</b>

MERCADORIAS POR PROCEDENCIAS E DESTINOS  
DE 1915 E 1916

PROCEDENCIAS E DESTINOS	DO NO BRAZIL			
	IMPORTAÇÃO (G. I. F.)			
	Mil réis, papel		Equivalente em mil réis, ouro	
	1915	1916	1915	1916
<b>Amazonas:</b>				
Porto Velho . . . . .	37:950\$	34:087\$	18:576\$	14:466\$
Manaos . . . . .	2.904:785\$	3.482:912\$	1.403:500\$	1.485:345\$
Itacoatiara . . . . .	—	—	—	—
<b>Total . . . . .</b>	<b>2.942:735\$</b>	<b>3.516:999\$</b>	<b>1.422:076\$</b>	<b>1.499:811\$</b>
<b>Pará:</b>				
Alemquer . . . . .	—	—	—	—
Obidos . . . . .	—	—	—	—
Belém . . . . .	4.913:431\$	5.065:880\$	2.368:414\$	2.152:151\$
<b>Total . . . . .</b>	<b>4.913:421\$</b>	<b>5.065:880\$</b>	<b>2.368:414\$</b>	<b>2.152:151\$</b>
<b>Maranhão:</b>				
S. Luiz . . . . .	936:048\$	1.395:860\$	458:222\$	594:608\$
Ilha do Cajueiro (*) . . . . .	—	—	—	—
<b>Total . . . . .</b>	<b>936:048\$</b>	<b>1.395:860\$</b>	<b>458:222\$</b>	<b>594:608\$</b>
<b>Piauí:</b>				
Parnahyba . . . . .	93:518\$	175:217\$	46:233\$	75:113\$
<b>Total . . . . .</b>	<b>93:518\$</b>	<b>175:217\$</b>	<b>46:233\$</b>	<b>75:113\$</b>
<b>Ceará:</b>				
Fortaleza . . . . .	1.030:542\$	1.683:514\$	500:053\$	718:702\$
Camocim . . . . .	—	—	—	—
<b>Total . . . . .</b>	<b>1.030:542\$</b>	<b>1.683:514\$</b>	<b>500:053\$</b>	<b>718:702\$</b>
<b>Rio Grande do Norte:</b>				
Areia Branca . . . . .	—	—	—	—
Natal . . . . .	239:791\$	420:358\$	115:507\$	179:758\$
<b>Total . . . . .</b>	<b>239:791\$</b>	<b>420:358\$</b>	<b>115:507\$</b>	<b>179:758\$</b>

PROCEDENCIAS E DESTINOS	VALOR A BOR			
	EXPORTAÇÃO (P. O. N.)			
	Mil réis, papel		Equivalente em mil réis, ouro	
	1915	1916	1915	1916
<b>Parahyba:</b>				
Cabedello . . . . .	647:230\$	860:285\$	307:117\$	367:253\$
<b>Total . . . . .</b>	<b>647:230\$</b>	<b>860:285\$</b>	<b>307:117\$</b>	<b>367:253\$</b>
<b>Pernambuco:</b>				
Recife . . . . .	7.281:211\$	4.405:640\$	3.508:342\$	1.885:330\$
<b>Total . . . . .</b>	<b>7.281:211\$</b>	<b>4.405:640\$</b>	<b>3.508:342\$</b>	<b>1.885:330\$</b>
<b>Alagoas:</b>				
Maceió . . . . .	1.366:156\$	1.072:142\$	602:242\$	458:821\$
Penedo . . . . .	—	—	—	—
<b>Total . . . . .</b>	<b>1.366:156\$</b>	<b>1.072:142\$</b>	<b>602:242\$</b>	<b>458:821\$</b>
<b>Sergipe:</b>				
Aracajú . . . . .	—	—	—	—
<b>Total . . . . .</b>	<b>—</b>	<b>—</b>	<b>—</b>	<b>—</b>
<b>Bahia:</b>				
S. Salvador . . . . .	18.960:579\$	28.780.987\$	9.121:287\$	12.203:484\$
<b>Total . . . . .</b>	<b>18.960:579\$</b>	<b>28.780:987\$</b>	<b>9.121:287\$</b>	<b>12.203:484\$</b>
<b>Espirito Santo:</b>				
Victoria . . . . .	4.832:257\$	6.170:033\$	2.326:682\$	2.639:293\$
<b>Total . . . . .</b>	<b>4.832:257\$</b>	<b>6.170:033\$</b>	<b>2.326:682\$</b>	<b>2.639:293\$</b>
<b>Rio de Janeiro</b>	40.148:923\$	39.023:654\$	19.433:854\$	16.664:736\$
<b>S. Paulo :</b>				
Santos . . . . .	1304.02:410\$	105.819:971\$	63.510:318\$	45.175:090\$
<b>Total . . . . .</b>	<b>130.402:419\$</b>	<b>105.819:971\$</b>	<b>63.510:318\$</b>	<b>45.175:090\$</b>
<b>Paraná</b>				
Paranaguá . . . . .	1.785:031\$	3.404:021\$	858:110\$	1.451:006\$
Antonina . . . . .	3.775:005\$	5.618:240\$	1.831:591\$	2.303:078\$
Foz do Iguaçu . . . . .	1.403:918\$	1.810:888\$	693:513\$	772:005\$
<b>Total . . . . .</b>	<b>6.913:924\$</b>	<b>10.834:052\$</b>	<b>3.381:223\$</b>	<b>4.616:749\$</b>

PROCEDENCIAS E DESTINOS	DO NO BRAZIL			
	IMPORTAÇÃO (C. I. F.)			
	Mil réis, papel		Equivalente em mil réis, ouro	
	1915	1916	1915	1916
<b>Parahyba:</b>				
Cabedello . . . . .	439:992\$	991:152\$	212:305\$	424:322\$
<b>Total . . . . .</b>	<b>439:992\$</b>	<b>991:152\$</b>	<b>212:305\$</b>	<b>424:322\$</b>
<b>Pernambuco:</b>				
Recife . . . . .	9.022:512\$	12.629:190\$	4.377:498\$	5.398:037\$
<b>Total . . . . .</b>	<b>9.022:512\$</b>	<b>12.629:190\$</b>	<b>4.377:498\$</b>	<b>5.398:037\$</b>
<b>Alagoas:</b>				
Maceió . . . . .	1.535:645\$	2.469:574\$	747:775\$	1.058:552\$
Penedo . . . . .	—	7:308\$	—	3:101\$
<b>Total . . . . .</b>	<b>1.535:645\$</b>	<b>2.469:574\$</b>	<b>747:775\$</b>	<b>1.058:552\$</b>
<b>Sergipe:</b>				
Aracajú . . . . .	21:091\$	72:542\$	10:225\$	30:900\$
<b>Total . . . . .</b>	<b>21:091\$</b>	<b>72:542\$</b>	<b>10:225\$</b>	<b>30:900\$</b>
<b>Bahia:</b>				
S. Salvador . . . . .	6.146:718\$	8.088:258\$	2.988:964\$	3.449:100\$
<b>Total . . . . .</b>	<b>6.146:718\$</b>	<b>8.088:258\$</b>	<b>2.988:964\$</b>	<b>3.449:100\$</b>
<b>Espirito Santo:</b>				
Victoria . . . . .	323:643\$	141:899\$	157:639\$	60:341\$
<b>Total . . . . .</b>	<b>323:643\$</b>	<b>141:899\$</b>	<b>157:639\$</b>	<b>60:341\$</b>
<b>Rio de Janeiro.</b>	47.839:352\$	66.780:161\$	23.043:400\$	28.482:814\$
<b>S. Paulo:</b>				
Santos . . . . .	25.664:213\$	46.812:162\$	12.390:677\$	19.891:020\$
<b>Total . . . . .</b>	<b>25.664:213\$</b>	<b>46.812:162\$</b>	<b>12.390:677\$</b>	<b>19.891:020\$</b>
<b>Paraná:</b>				
Paranaguá . . . . .	243:272\$	1.324:180\$	117:227\$	563:200\$
Antonina . . . . .	435:077\$	499:052\$	202:544\$	213:262\$
Foz do Iguaçu . . . . .	8701\$	23:781\$	4:357\$	10:164\$
<b>Total . . . . .</b>	<b>677:053\$</b>	<b>1.847:005\$</b>	<b>324:128\$</b>	<b>786:626\$</b>

PROCEDENCIAS E DESTINOS	VALOR A BOR			
	EXPORTAÇÃO (F. O. B.)			
	Mil réis, papel		Equivalente em mil réis, ouro	
	1915	1916	1915	1916
<b>Santa Catharina:</b>				
S. Francisco . . . . .	912:371\$	1.486:935\$	433:371\$	633:010\$
Itajahy . . . . .	80:438\$	8:628\$	38:153\$	3:685\$
Joinville . . . . .	—	—	—	—
Florianopolis . . . . .	157:483\$	340:905\$	75:635\$	115:303\$
Laguna . . . . .	—	24:600\$	—	10:475\$
<b>Total . . . . .</b>	<b>1.150:292\$</b>	<b>1.861:128\$</b>	<b>547:159\$</b>	<b>792:586\$</b>
<b>Rio Grande do Sul:</b>				
Rio Grande . . . . .	2.033:203\$	405:400\$	980:980\$	210:493\$
Pelotas . . . . .	385:973\$	1.584:285\$	133:185\$	678:121\$
Porto Alegre . . . . .	390.903\$	982:333\$	102:725\$	419:805\$
Jaguarão . . . . .	—	—	—	—
Passo das Pedras . . . . .	—	—	—	—
Sant'Anna do Livramento . . . . .	—	—	—	—
Quarahy . . . . .	22:727\$	567:792\$	11:303\$	212:209\$
Santa Victoria do Palmar . . . . .	107:324\$	81:903\$	52:830\$	35:025\$
Uruguayana . . . . .	361\$	84:007\$	174\$	35:775\$
Itaqui . . . . .	24:183\$	32:145\$	11:775\$	13:030\$
S. Borja . . . . .	—	—	—	—
Diversos . . . . .	—	—	—	—
<b>Total . . . . .</b>	<b>2.973:772\$</b>	<b>3.827:964\$</b>	<b>1.441:995\$</b>	<b>1.636:154\$</b>
<b>Matto-Grosso:</b>				
Porto Murtinho . . . . .	179:506\$	577:130\$	87:530\$	216:700\$
Porto Esperança . . . . .	—	—	—	—
Nhú-Verá . . . . .	15:770\$	—	8:013\$	—
Corumbá . . . . .	1.139:897\$	1.958:709\$	543:951\$	831:160\$
Cuyabá . . . . .	—	—	—	—
<b>Total . . . . .</b>	<b>1.325:173\$</b>	<b>2.535:908\$</b>	<b>644:503\$</b>	<b>1.080:959\$</b>
<b>Total das mercadorias . . . . .</b>	<b>260.891:171\$</b>	<b>267.968:238\$</b>	<b>126.423:723\$</b>	<b>114.387:353\$</b>

\* A exportação do Estado do Piahy é feita pela Ilha do Cajueiro.

REPUBLICA REPUBLICA DO BRASIL  
DEPARTAMENTO DA RECEITA  
MARITIMA

PROCEDENCIAS E DESTINOS	DO NO BRAZIL			
	IMPORTAÇÃO (C. I. F.)			
	Mil réis, papel		Equivalente em mil réis, ouro	
	1915	1916	1915	1916
<b>Santa Catharina:</b>				
S. Francisco . . . . .	509:745\$	432:278\$	246:837\$	133:678\$
Itajahy . . . . .	10:751\$	—	5:217\$	—
Joinville . . . . .	8:287\$	23:778\$	4:069\$	12:203\$
Florianopolis . . . . .	409:640\$	425:356\$	195:547\$	180:608\$
Laguna . . . . .	—	—	—	—
<b>Total . . . . .</b>	<b>938:403\$</b>	<b>886:412\$</b>	<b>451:670\$</b>	<b>376:579\$</b>
<b>Rio Grande do Sul:</b>				
Rio Grande . . . . .	2.591:364\$	2.250:925\$	1.241:354\$	957:507\$
Pelotas . . . . .	556:767\$	1.989:465\$	267:690\$	847:273\$
Porto Alegre . . . . .	3.127:707\$	5.345:129\$	1.519:730\$	2.276:404\$
Jaguarão . . . . .	5:825\$	—	2:840\$	—
Passo das Pedras . . . . .	6:437\$	—	3:026\$	—
Sant'Anna do Livramento . . . . .	234:517\$	173:029\$	113:642\$	73:715\$
Quarahy . . . . .	67:320\$	96:264\$	32:679\$	41:103\$
Santa Victoria do Palmar . . . . .	—	—	—	—
Uruguayana . . . . .	228:181\$	480:826\$	110:087\$	209:569\$
Itaqui . . . . .	56:876\$	22:120\$	27:668\$	9:503\$
S. Borja . . . . .	14:944\$	16:063\$	7:108\$	6:902\$
Diversos . . . . .	6:111\$	23:442\$	3:073\$	9:944\$
<b>Total . . . . .</b>	<b>6.899:981\$</b>	<b>10.406:269\$</b>	<b>3.328:892\$</b>	<b>4.431:917\$</b>
<b>Matto Grosso:</b>				
Porto Murtinho . . . . .	87:774\$	155:302\$	42:405\$	69:067\$
Porto Esperança . . . . .	—	39:013\$	—	10:562\$
Nhú-Verá . . . . .	—	—	—	—
Corumbá . . . . .	532:671\$	451:007\$	253:054\$	192:218\$
Cuyabá . . . . .	4:680\$	9:824\$	2:228\$	4:215\$
<b>Total . . . . .</b>	<b>625:126\$</b>	<b>655:236\$</b>	<b>297:687\$</b>	<b>279:062\$</b>
<b>Total geral das mercadorias . . . . .</b>	<b>110.289:783\$</b>	<b>163.837:688\$</b>	<b>53.241:365\$</b>	<b>69.889:413\$</b>

MOVIMENTO DA EXPORTAÇÃO E IMPORTAÇÃO

JANEIRO A MARÇO

DESTINOS E ORIGENS	VALOR A BOR			
	EXPORTAÇÃO (P. O. B.)			
	Mil réis, papel		Equivalente em mil réis, ouro	
	1915	1916	1915	1916
Allemanha . . . . .	307\$	—	202\$	—
Argentina . . . . .	10.237:356\$	14.917:618\$	4.982:141\$	6.371:070\$
Austria-Hungria . . . . .	—	—	—	—
Belgica . . . . .	—	—	—	—
Bolivia . . . . .	—	8:085\$	—	3:457\$
Bulgaria . . . . .	23:337\$	—	10:990\$	—
Chile . . . . .	434:020\$	1.143:061\$	205:303\$	458:876\$
China . . . . .	—	—	—	—
Colombia . . . . .	—	—	—	—
Creta (ilha de) . . . . .	35:045\$	—	16:704\$	—
Cuba (ilha de) . . . . .	—	—	—	—
Dinamarca . . . . .	7.950:342\$	3:114:037\$	3.831:825\$	1.331:910\$
Egypto . . . . .	1.001:786\$	841:754\$	928:253\$	357:120\$
Estados Unidos . . . . .	107.820:950\$	118.030:580\$	52.301:020\$	50.300:031\$
Equador . . . . .	—	—	—	—
França . . . . .	30.516:612\$	40.737:804\$	14.740:801\$	17.418:010\$
Grã-Bretanha . . . . .	29.811:920\$	31.073:000\$	14.202:532\$	11.572:327\$
Grecia . . . . .	3.305:920\$	98:480\$	1.570:040\$	41:777\$
Hespanha:				
Continento . . . . .	1.637:940\$	2.121:542\$	801:300\$	992:574\$
Canarias (ilhas das) . . . . .	75:734\$	31:801\$	37:100\$	13:558\$
<b>Total . . . . .</b>	<b>1.763:674\$</b>	<b>2.153:346\$</b>	<b>838:568\$</b>	<b>916:132\$</b>
Hollanda . . . . .	26.567:750\$	10.306:086\$	12.888:000\$	4.301:071\$
Italia . . . . .	7.796:366\$	15.113:071\$	3.803:120\$	6.411:437\$
Japão . . . . .	—	—	—	—
Marrocos . . . . .	32:002\$	15:441\$	15:115\$	6:048\$
Paraguay . . . . .	—	—	—	—
Peru . . . . .	2.012:415\$	4.233:510\$	1.272:461\$	1.802:630\$
Uruguay . . . . .	36\$	50:187\$	17\$	21:538\$
Brasil . . . . .	4:185\$	8:550\$	1:059\$	3:080\$
Portos da Grã-Bretanha (a ordem) . . . . .	618:164\$	105:975\$	200:226\$	70:501\$

DE MERCADORIAS POR DESTINOS E ORIGENS

DE 1915 E 1916

DO NO BRAZIL	IMPORTAÇÃO (O. I. P.)				DESTINOS E ORIGENS
	IMPORTAÇÃO (O. I. P.)				
	Mil réis, papel		Equivalente em mil réis, ouro		
	1915	1916	1915	1916	
4.057:540\$	124:701\$	1.940:051\$	53:416\$	Allemanha.	
21.616:211\$	24.934:508\$	10.366:580\$	10.627:966\$	Argentina.	
301:279\$	5:355\$	143:701\$	2:281\$	Austria-Hungria.	
122:161\$	190:506\$	58:576\$	81:267\$	Belgica.	
—	160\$	—	69\$	Bolivia.	
—	—	—	—	Bulgaria.	
239\$	33:022\$	131\$	14:039\$	Chile.	
119:232\$	169:961\$	56:706\$	72:577\$	China.	
—	—	—	—	Colombia.	
—	—	—	—	Creta (ilha de).	
4:586\$	17:955\$	2:148\$	7:661\$	Cuba (ilha de).	
352:336\$	692:307\$	171:930\$	295:123\$	Dinamarca.	
—	—	—	—	Egypto.	
26.813:050\$	56.220:352\$	12.930:144\$	23.980:877\$	Estados Unidos.	
15:764\$	—	7:520\$	—	Equador.	
5.071:907\$	8.347:364\$	2.444:068\$	3.557:408\$	França.	
24.742:733\$	36.637:384\$	12.003:595\$	15.644:956\$	Grã-Bretanha.	
2:300\$	13:150\$	1:131\$	5:600\$	Grecia.	
953:474\$	1.824:337\$	460:506\$	776:419\$	Hespanha :	
—	—	—	—	Continento.	
—	—	—	—	Canarias (ilhas das).	
<b>953:474\$</b>	<b>1.824:337\$</b>	<b>460.506\$</b>	<b>776:419\$</b>	<b>Total.</b>	
1.209:306\$	923:322\$	573:024\$	394:907\$	Hollanda.	
8.086:305\$	6.183:793\$	2.975:721\$	2.644:950\$	Italia.	
31:441\$	56:366\$	14:936\$	24:043\$	Japão.	
—	—	—	—	Marrocos.	
319:961\$	1.410:586\$	152:755\$	598:902\$	Mexico.	
2.965:084\$	1.704:597\$	1.423:881\$	724:981\$	Noruega.	
273:047\$	276:318\$	130:906\$	118:018\$	Paraguay.	
28:400\$	216\$	13:206\$	93\$	Peru.	
—	—	—	—	Portos da Grã-Bretanha (a ordem).	

DESTINOS E ORIGENS	VALOR A BOR			
	EXPORTAÇÃO (P. O. B.)			
	Mil réis, papel		Equivalente em mil réis, ouro	
	1915	1916	1915	1916
<b>Portugal :</b>				
Continente, . . . . .	3.350:824\$	1.176:171\$	1.619:516\$	503:727\$
Madeira (ilha da), . . . . .	—	—	—	—
<b>Total . . . . .</b>	<b>3.350:824\$</b>	<b>1.176:171\$</b>	<b>1.619:516\$</b>	<b>503:727\$</b>
<b>Possessões Americanas :</b>				
<b>Possessões Belgas :</b>				
<b>Possessões Britannicas :</b>				
Barbados (ilha de) . . . . .	—	—	—	—
Canadá, . . . . .	—	40:018\$	—	10:008\$
Chypre (ilha de) . . . . .	7:520\$	5:023\$	3:824\$	2:131\$
Colônia do Cabo, . . . . .	2.815:402\$	1.153:750\$	1.303:000\$	480:413\$
Gibraltar, . . . . .	824:173\$	177:820\$	152:310\$	76:144\$
Índia, . . . . .	—	—	—	—
Malta (ilha de), . . . . .	102:800\$	120:461\$	40:014\$	51:615\$
Nova Zelândia, . . . . .	—	—	—	—
Singapura, . . . . .	—	—	—	—
Terra Nova, . . . . .	—	—	—	—
Trindade (ilha da), . . . . .	—	—	—	—
Diversas possessões, . . . . .	—	—	—	—
<b>Total . . . . .</b>	<b>3.279:901\$</b>	<b>1.497:087\$</b>	<b>1.598:157\$</b>	<b>636:301\$</b>
<b>Possessões francezas :</b>				
Argélia, . . . . .	690:422\$	305:207\$	330:962\$	120:982\$
Senegal, . . . . .	15:222\$	10:294\$	7:427\$	4:432\$
Diversas possessões, . . . . .	—	—	—	—
<b>Total . . . . .</b>	<b>705:644\$</b>	<b>315:561\$</b>	<b>338:389\$</b>	<b>125:414\$</b>
<b>Possessão hespanhola:</b>				
Melilla, . . . . .	3:848\$	14:145\$	1:802\$	6:005\$
Diversas possessões, . . . . .	—	—	—	—
<b>Total . . . . .</b>	<b>3:848\$</b>	<b>14:145\$</b>	<b>1:802\$</b>	<b>6:005\$</b>

DESTINOS E ORIGENS	DO NO BRAZIL			
	IMPORTAÇÃO (O. I. P.)			
	Mil réis, papel		Equivalente em mil réis, ouro	
	1915	1916	1915	1916
<b>Portugal:</b>				
Continente, . . . . .	5.277:662\$	8.736:597\$	2.547:807\$	3.722:971\$
Madeira (ilha da), . . . . .	—	—	—	—
<b>Total . . . . .</b>	<b>5.277:662\$</b>	<b>8.736:597\$</b>	<b>2.547:807\$</b>	<b>3.722:971\$</b>
<b>Possessões Americanas.</b>		66:686\$	—	28:305\$
<b>Possessões Belgas.</b>		271\$	—	115\$
<b>Possessões britannicas:</b>				
Barbados (ilha de), . . . . .	—	—	—	—
Canadá, . . . . .	970:187\$	3.042:388\$	467:484\$	1.291:167\$
Chypre (ilha de), . . . . .	—	—	—	—
Colônia do Cabo, . . . . .	—	—	—	—
Gibraltar, . . . . .	—	—	—	—
Índia, . . . . .	1.032:656\$	2.340:551\$	931:534\$	905:869\$
Malta (ilha de), . . . . .	—	—	—	—
Nova Zelândia, . . . . .	14:576\$	—	6:978\$	—
Singapura, . . . . .	—	—	—	—
Terra Nova, . . . . .	2.315:338\$	4.961:900\$	1.137:762\$	2.123:961\$
Trindade (ilha da), . . . . .	—	—	—	—
Diversas possessões, . . . . .	97:067\$	217:912	46:534\$	93:035\$
<b>Total . . . . .</b>	<b>5.329:824\$</b>	<b>10.562:761\$</b>	<b>2.590:342\$</b>	<b>4.507:03-\$</b>
<b>Possessões francezas:</b>				
Argélia, . . . . .	—	—	—	—
Senegal, . . . . .	—	—	—	—
Diversas possessões, . . . . .	—	11:723\$	—	4:974\$
<b>Total . . . . .</b>	<b>—</b>	<b>11:720\$</b>	<b>—</b>	<b>4:974\$</b>
<b>Possessão hespanhola:</b>				
Melilla, . . . . .	—	—	—	—
Diversas possessões, . . . . .	—	—	—	—
<b>Total . . . . .</b>	<b>—</b>	<b>—</b>	<b>—</b>	<b>—</b>



DESTINOS E ORIGENS	VALOR A BOR			
	EXPORTAÇÃO (F. O. D.)			
	Mil réis, papel		Equivalente em mil réis, ouro	
	1915	1916	1915	1916
Possessão Hollandeza.				
Possessão Italiana:				
Tripoli . . . . .	—	—	—	—
Diversas possessões . . . . .	—	—	—	—
<b>Total . . . . .</b>	—	—	—	—
Possessões portuguesas:				
Cabo Verde . . . . .	63:377\$	—	30:635\$	—
Lourenço Marques . . . . .	155:251\$	157:934\$	76:508\$	66:904\$
Diversas possessões . . . . .	—	—	—	—
<b>Total . . . . .</b>	218:528\$	157:934\$	107:253\$	66:904\$
Regencia de Tunis . . . . .	89:803\$	46:785\$	42:420\$	19:944\$
Rumania . . . . .	—	—	—	—
Russia . . . . .	—	—	—	—
Suecia . . . . .	17.830:947\$	12.177:040\$	8.001:917\$	5.188:437\$
Suissa . . . . .	—	—	—	—
Turquia asiatica . . . . .	53:447\$	—	25:774\$	—
Turquia europea . . . . .	—	—	—	—
Uruguay . . . . .	3.911:403\$	7.536:156\$	1.893:411\$	3.216:420\$
Venezuela . . . . .	—	—	—	—
Outros paizes . . . . .	—	—	—	—
<b>Total geral das mercadorias.</b>	<b>260.891:171\$</b>	<b>267.966:238\$</b>	<b>126.423:725\$</b>	<b>114.387:353\$</b>

NOTA — As possessões, cujo valor não apparece na importação, estão incluídas sob a rubrica «Outros paizes».

DESTINOS E ORIGENS	DO NO BRAZIL			
	IMPORTAÇÃO (G. I. F.)			
	Mil réis, papel		Equivalente em mil réis, ouro	
	1915	1916	1915	1916
Possessão hollandeza.	—	129:873\$	—	55:343\$
Possessão Italiana.	—	—	—	—
Tripoli.	—	—	—	—
Diversas possessões.	—	—	—	—
<b>Total.</b>	—	—	—	—
Possessões portuguesas:				
Cabo Verde.	—	—	—	—
Lourenço Marques.	—	—	—	—
Diversas possessões.	—	28:647\$	—	12:250\$
<b>Total.</b>	—	28:647\$	—	12:259\$
Regencia de Tunis.	—	—	—	—
Rumania.	—	—	—	—
Russia.	7:917\$	44:933\$	3:808\$	10:220\$
Suocia.	1.045:370\$	1.066:957\$	509:238\$	456:684\$
Suissa.	828:953\$	1.402:541\$	400:062\$	623:644\$
Turquia asiatica.	1:299\$	1:236\$	618\$	525\$
Turquia europea.	42:342\$	12:361\$	20:134\$	5:307\$
Uruguay.	2.440:796\$	1.783:070\$	1.178:061\$	760:208\$
Venezuela.	558\$	—	284\$	—
Outros paizes.	228:566\$	143:185\$	100:440\$	61:041\$
<b>Total das mercadorias.</b>	<b>110.289:783\$</b>	<b>163.837:688\$</b>	<b>53.241:365\$</b>	<b>69.889:413\$</b>

«Diversas possessões». Os paizes, cujo valor não apparece na importação, estão englobados sob

Tonelagem bruta da exportação e importação de mercadorias por procedencias e destinos

( Comercio exterior )

JANEIRO A MARÇO DE 1915 E 1916

PROCEDENCIAS E DESTINOS	TONELADAS			
	EXPORTAÇÃO		IMPORTAÇÃO	
	1915	1916	1915	1916
<b>Amazonas :</b>				
Porto Velho . . . . .	—	—	180	145
Manóes . . . . .	5.927	7.400	12.000	9.330
Itacoatiara . . . . .	561	445	—	—
<b>Total . . . . .</b>	<b>6.488</b>	<b>7.911</b>	<b>12.795</b>	<b>9.481</b>
<b>Pará :</b>				
Alemquer . . . . .	—	—	—	—
Obidos . . . . .	—	—	—	—
Belém . . . . .	7.633	5.740	21.304	18.093
<b>Total . . . . .</b>	<b>7.633</b>	<b>5.749</b>	<b>21.304</b>	<b>18.093</b>
<b>Maranhão :</b>				
S. Luiz . . . . .	811	1.317	3.653	3.757
Ilha do Cajueiro . . . . .	992	1.987	—	—
<b>Total . . . . .</b>	<b>1.806</b>	<b>3.304</b>	<b>3.653</b>	<b>3.757</b>
<b>Piauí :</b>				
Parnahyba . . . . .	—	—	226	286
<b>Total . . . . .</b>	<b>—</b>	<b>—</b>	<b>226</b>	<b>286</b>
<b>Ceará :</b>				
Fortaleza . . . . .	1.647	2.701	3.894	4.671
Camocim . . . . .	—	—	—	—
<b>Total . . . . .</b>	<b>1.647</b>	<b>2.701</b>	<b>3.894</b>	<b>4.671</b>
<b>Rio Grande do Norte :</b>				
Aróia Branca . . . . .	—	—	—	—
Natal . . . . .	489	395	1.517	1.738
<b>Total . . . . .</b>	<b>489</b>	<b>395</b>	<b>1.517</b>	<b>1.738</b>

PROCEDENCIAS E DESTINOS	TONELADAS			
	EXPORTAÇÃO		IMPORTAÇÃO	
	1915	1916	1915	1916
<b>Parahyba :</b>				
Cabedello . . . . .	1.854	2.046	4.287	3.221
<b>Total . . . . .</b>	<b>1.854</b>	<b>2.046</b>	<b>4.287</b>	<b>3.221</b>
<b>Pernambuco :</b>				
Recife . . . . .	20.579	8.145	40.621	35.969
<b>Total . . . . .</b>	<b>20.579</b>	<b>8.145</b>	<b>40.621</b>	<b>35.969</b>
<b>Alagoas. :</b>				
Maceió . . . . .	3.539	359	6.840	6.195
Penedo . . . . .	—	—	—	33
<b>Total . . . . .</b>	<b>3.539</b>	<b>359</b>	<b>6.840</b>	<b>6.228</b>
<b>Sergipe :</b>				
Aracajú . . . . .	—	—	25	60
<b>Total . . . . .</b>	<b>—</b>	<b>—</b>	<b>25</b>	<b>69</b>
<b>Bahia :</b>				
S. Salvador . . . . .	17.640	22.389	19.361	20.756
<b>Total . . . . .</b>	<b>17.640</b>	<b>22.389</b>	<b>19.361</b>	<b>20.756</b>
<b>Espírito Santo :</b>				
Victoria . . . . .	10.069	9.895	1.783	573
<b>Total . . . . .</b>	<b>10.069</b>	<b>9.895</b>	<b>1.783</b>	<b>573</b>
<b>Rio de Janeiro (Capital Federal).</b>	<b>80.507</b>	<b>101.594</b>	<b>286.787</b>	<b>292.913</b>
<b>S. Paulo:</b>				
Santos . . . . .	218.004	164.173	103.201	164.400
<b>Total . . . . .</b>	<b>218.004</b>	<b>164.173</b>	<b>103.201</b>	<b>164.400</b>
<b>Paraná :</b>				
Paranaguá . . . . .	6.121	21.832	664	6.366
Antonina . . . . .	7.697	10.960	1.944	1.967
Fóz do Iguassú . . . . .	2.760	3.323	25	66
<b>Total . . . . .</b>	<b>16.578</b>	<b>36.115</b>	<b>2.633</b>	<b>8.399</b>

PROCEDENCIAS E DESTINOS	TONELADAS			
	EXPORTAÇÃO		IMPORTAÇÃO	
	1915	1916	1915	1916
<b>Santa Catharina :</b>				
S. Francisco . . . . .	2.445	4.053	2.078	1.872
Itajahy . . . . .	202	120	0	—
Joinville . . . . .	—	—	0	18
Florianopolis . . . . .	1.100	954	1.417	1.486
Laguna . . . . .	—	00	—	—
<b>Total . . . . .</b>	<b>3.837</b>	<b>5.226</b>	<b>4.410</b>	<b>3.376</b>
<b>Rio Grande do Sul :</b>				
Rio Grande . . . . .	2.231	2.738	15.786	13.621
Pelotas . . . . .	288	1.105	2.540	11.305
Porto Alegre . . . . .	2.041	4.017	8.633	10.170
Jaguarão . . . . .	—	—	44	—
Passos das Pedras . . . . .	—	—	20	—
Sant'Anna do Livramento . . . . .	—	—	2.855	1.371
Quarahy . . . . .	385	447	156	430
Santa Victoria do Palmar . . . . .	135	77	—	—
Uruguayana . . . . .	2	557	003	2.053
Itaqui . . . . .	158	33	1.025	40
S. Borja . . . . .	—	—	30	113
Diversos . . . . .	—	—	14	190
<b>Total . . . . .</b>	<b>5.240</b>	<b>9.064</b>	<b>32.117</b>	<b>39.329</b>
<b>Matto Grosso :</b>				
Porto Murtinho . . . . .	232	1.134	705	1.480
Porto Esperança . . . . .	—	—	—	523
Nhú-Verá . . . . .	22	—	—	—
Corumbá . . . . .	551	678	570	1.203
Cuyabá . . . . .	—	—	6	20
<b>Total . . . . .</b>	<b>805</b>	<b>1.862</b>	<b>1.350</b>	<b>3.244</b>
<b>Total geral da tonelagem bruta.</b>	<b>398.715</b>	<b>380.926</b>	<b>546.864</b>	<b>616.503</b>

Exportação directa de Mercadorias

MOVIMENTO DO COMMERCIO  
Exportação directa de  
Janeiro a Março

NUMERO DE ORDEN	MERCADORIAS	UNIDADE	QUANTIDADE		
			1915	1916	
CLASSE I					
Animaes e seus productos					
1	Animaes dessecados . . . . .	Kilo	193	10	
2 a	Animaes vivos. . . . .	Cabeça	—	818	
3			{ Gado muar. . . . .	—	—
4			{ Gado vaccum. . . . . Não especificados . . . . .	—	—
5	Aparas de couro . . . . .	Kilo	120	1.200	
6	Azeite de baleia. . . . .	"	22.510	—	
7	Banha . . . . .	"	—	150	
8	Barbatanas . . . . .	"	—	—	
9	Bucho de peixe. . . . .	"	14.033	17.248	
10	Calçado. . . . .	"	2.205	360	
11	Camarões seccos . . . . .	"	520	1.044	
12	Carna em conserva. . . . .	"	—	114.100	
12 a	Carna resfriada . . . . .	"	135.513	4.270.832	
13	Cascos de tartaruga. . . . .	"	111	20	
14	Cera de abelha . . . . .	"	—	87.094	
15	Cordas . . . . .	"	—	15.733	
16	Chifres . . . . .	"	03.293	89.355	
17	Cinzas de ossos . . . . .	"	773.037	2.372.900	
18 a 21	Couro:				
18	De cavallo. . . . .	Kilo	140	18.480	
19	Curtidos e solas. . . . .	"	21.498	160.457	
20	Vaccuns, salgados . . . . .	"	4.499.034	5.701.551	
21	Vaccuns, seccos. . . . .	"	3.120.837	4.831.083	
	<b>Total de couros . . . . .</b>		<b>7.342.109</b>	<b>10.817.460</b>	
22	Orina. . . . .	Kilo	05.500	182.691	
24	Extracto de carne. . . . .	"	—	—	
25	Garras ou unhas . . . . .	"	273	11.361	
26	Glycerina. . . . .	"	03.076	132.813	
27	Grude ou colla. . . . .	"	13.731	12.573	
28	Guano. . . . .	"	01.500	—	
29	Lã . . . . .	"	270.044	78.086	
30	Linguas seccas e salgadas. . . . .	"	2.270	15.611	
31	Manteiga . . . . .	"	—	105	
32	Manufacturas de couro não especificadas. . . . .	"	838	—	
32 a	Manufacturas de lã não especificadas. . . . .	"	—	1.331	
33	Mel de abelhas . . . . .	"	—	—	
35	Ossos. . . . .	"	218.500	101.065	
36	Ostras . . . . .	"	—	1.800	
37	Ovos . . . . .	"	—	—	
38	Peixe congelado. . . . .	"	80	4.400	
39	Peixe secco ou salgado . . . . .	"	—	—	
40	Pelles:				
41	De cabra . . . . .	Kilo	570.693	858.697	
42	De carneiro. . . . .	"	180.505	343.405	
43	De ovelha. . . . .	"	15.078	—	
44	De veado . . . . .	"	32.000	30.500	
45	Não especificadas. . . . .	"	22.355	28.993	
	<b>Total de pelles. . . . .</b>		<b>808.700</b>	<b>1.270.355</b>	

igual a 27 pence inglezes.

EXTERIOR DO BRAZIL  
mercadorias nacionaes  
de 1915 e 1916

VALOR POSTO A BORDO (F. O. B.)						NUMERO DE ORDEN
POR MERCADORIAS Em mil réis, papel		POR UNIDADE Em mil réis, papel		POR MERCADORIAS Equivalencia em mil réis, ouro (*)		
1915	1916	1915	1916	1915	1916	
2.000\$	50\$	10\$363	5\$000	655\$	21\$	1
—	122:800\$	—	150\$000	—	52:570\$	2 a
—	—	—	—	—	1:032\$	4
—	3:800\$	—	—	—	—	5
60\$	47\$	\$500	\$039	28\$	20\$	6
4:463\$	—	\$193	—	2:131\$	—	7
—	246\$	—	1\$640	—	104\$	8
—	—	—	—	—	—	9
22:440\$	21:754\$	1\$503	1\$261	11:058\$	9:262\$	10
15:700\$	1:250\$	6\$932	3\$473	7:695\$	535\$	11
635\$	720\$	1\$221	\$098	303\$	313\$	12
—	171:333\$	—	1\$500	—	73:765\$	12 a
81:103\$	3.278:020\$	\$500	\$767	38:450\$	1.398:262\$	13
1:237\$	419\$	11\$150	16\$120	532\$	130\$	14
—	221:644\$	—	2\$528	—	04:030\$	15
—	18:850\$	—	1:200	—	8:020\$	16
14:660\$	20:312\$	\$232	\$227	6:985\$	8:704\$	17
34:054\$	165:350\$	\$015	\$070	17:303\$	70:216\$	18
—	—	—	—	—	—	18 a 21
254\$	20:068\$	1\$820	1\$005	121\$	12:598\$	19
57:550\$	078:068\$	2\$667	4\$001	27:328\$	288:004\$	20
3.881:227\$	0.341:034\$	\$024	1\$480	1.802:446\$	2.021:217\$	21
5.239:904\$	10.427:409\$	1\$070	2\$157	2.528:062\$	4.452:501\$	22
<b>9.179:022\$</b>	<b>17.976:179\$</b>	—	—	<b>4.447:957\$</b>	<b>7.678:010\$</b>	23
90:000\$	230:838\$	1\$374	1\$313	42:524\$	102:222\$	24
—	504\$	\$307	\$052	47\$	255\$	25
82:085\$	580:730\$	1\$230	4\$440	40:323\$	252:710\$	26
51:025\$	54:120\$	3:716	4\$304	21:840\$	23:010\$	27
—	—	\$020	—	885\$	—	28
447:720\$	126:809\$	1\$054	1\$625	212:141\$	51:014\$	29
6:239\$	15:102\$	2\$738	\$067	2:079\$	0:406\$	30
—	900\$	—	5\$400	—	337\$	31
1:500\$	—	1\$700	—	723\$	—	32
—	13:000\$	—	9\$742	—	5:518\$	33
—	—	—	—	—	—	34
6:076\$	10:520\$	\$028	\$054	3:051\$	4:510\$	35
—	450\$	—	\$250	—	104\$	36
—	—	—	—	—	—	37
80\$	7:000\$	1\$000	1\$570	38\$	2:034\$	38
—	—	—	—	—	—	39
1.084:503\$	3.687:027\$	3.300	4\$271	935:878\$	1.568:162\$	40
402:934\$	1.155:134\$	2\$420	3\$368	105:036\$	491:861\$	41
30:721\$	—	2\$038	—	44:748\$	—	42
66:712\$	88:728\$	2\$080	2\$343	32:233\$	37:763\$	43
24:496\$	84:508\$	1\$095	2\$015	11:745\$	36:234\$	44
<b>2.459:345\$</b>	<b>4.995:992\$</b>	—	—	<b>1.169:840\$</b>	<b>2.137:020\$</b>	45

EXPORTAÇÃO DIRECTA

NUMERO DE ORDEN	MERCADORIAS	UNIDADE	QUANTIDADE	
			1915	1916
			45 a 47	<b>Pennas :</b>
45	De ema . . . . .	>	40	28.001
46	De garça . . . . .	>	—	—
47	Não especificadas . . . . .	>	—	—
	<b>Total de pennas . . . . .</b>	—	<b>48.040</b>	<b>241.001</b>
49	<b>Sabão . . . . .</b>	Kilo	—	—
50	Sabugos de chifres . . . . .	>	73.075	—
51	Sangue . . . . .	>	43.000	—
52	Sebo . . . . .	>	—	6.938
54 a	Toucinho defumado . . . . .	>	—	—
54 b	Trapos de lã . . . . .	>	—	—
54 c	Tripas seccas e salgadas . . . . .	>	23.442	35.547
55	Umbigos . . . . .	>	—	81.337
56	Vaquetas . . . . .	>	511	5.407
57	Velas . . . . .	>	—	—
58	Xarque . . . . .	>	200	457.030
	<b>Total da classe I . . . . .</b>	—	—	—
	<b>CLASSE II</b>			
	<b>Mineraes e seus productos</b>			
59	Agua mineral . . . . .	Kilo	—	452
61	Areia monazítica . . . . .	>	279.000	—
62 a	Carbureto de calcio . . . . .	>	—	5.775
63	Carvão de pedra . . . . .	>	—	1.100
64	Cinzas de curivosaria . . . . .	>	5.592	5.392
65	Crystal . . . . .	>	3.930	3.057
66	Graphite . . . . .	>	—	—
67	Jotas . . . . .	>	—	—
68	Manganez . . . . .	Tonelada	7.050	50.000
69 a	Manufacturas de folha . . . . .	Kilo	—	—
70	Motas velhos . . . . .	>	39.892	3.030.880
71	Mica . . . . .	>	4.000	10.808
72	Mineraes não especificados . . . . .	>	10.000	2.000
73 a 76	<b>Mineraes :</b>			
74	De ferro . . . . .	Kilo	—	—
76	Não especificados . . . . .	>	—	1.550
	<b>Total de mineraes . . . . .</b>	—	—	<b>1.550</b>
78	Ouro nativo . . . . .	Gramma	1.037.815	1.101.801
79 a 83	<b>Pedras :</b>			
80	Carbonatos . . . . .	—	—	—
81	Diamantes . . . . .	—	—	—
82	Communs, não especificadas . . . . .	—	—	—
83	Preciosas, não especificadas . . . . .	—	—	—
	<b>Total de pedras . . . . .</b>	—	—	—
84	Phosphoros . . . . .	Kilo	—	—
85	Platina . . . . .	Gramma	—	—
85 a	Polvora . . . . .	Kilo	930	—
86	Prata nativa . . . . .	Gramma	120.350	185.419
87	Prata e ouro em obra . . . . .	—	—	1.000
	Prata velha . . . . .	Gramma	—	—
	Sal . . . . .	Kilo	—	—
	Tigellinhas . . . . .	>	—	4.425
	<b>Total da classe II . . . . .</b>	—	—	—

JANEIRO A MARÇO DE 1915 E 1916

VALOR POSTO A BORDO (F. O. B.)						NUMERO DE ORDEN
POR MERCADORIAS		POR UNIDADE		POR MERCADORIAS		
Em mil réis, papel		Em mil réis, papel		Equivalencia em mil réis, ouro		
1915	1916	1915	1916	1915	1916	
480\$	1:914\$	\$010	\$009	225\$	819\$	45 a 47
40\$	48:736\$	\$000	1\$741	20\$	20:712\$	45
—	—	—	—	—	—	46
—	—	—	—	—	—	47
520\$	50:650\$	—	—	245\$	21:531\$	
—	—	—	—	—	—	
2:973\$	—	—	—	—	—	40
860\$	—	\$041	—	1:451\$	—	50
—	—	\$020	—	403\$	—	51
—	3:885\$	—	\$560	—	1:673\$	52
—	—	—	—	—	—	54 a
—	—	—	—	—	—	54 b
23:982\$	37:187\$	1\$023	1\$046	12:153\$	15:307\$	54 c
—	7:563\$	—	\$093	—	3:210\$	55
2:225\$	23:792\$	4\$355	4\$352	1:092\$	10:244\$	56
—	—	—	—	—	—	57
256\$	608:822\$	1\$280	1\$332	120\$	250:183\$	58
12.532:310\$	28.789:550\$	—	—	6.066:086\$	12.297:540\$	
—	—	—	—	—	—	
—	100\$	—	\$660	—	43\$	59
130:851\$	—	\$169	—	68:486\$	—	61
—	1:800\$	—	\$327	—	81\$	62 a
—	30\$	—	\$026	—	13\$	63
4:035\$	7:478\$	\$883	5\$400	2:314\$	3:218\$	64
15:100\$	8:045\$	3\$830	2\$033	7:517\$	3:417\$	65
—	—	—	—	—	—	66
1:740\$	—	—	—	880\$	—	67
211:263\$	2.739:528\$	27\$616	48\$020	100:893\$	1.170:040\$	68
—	—	—	—	—	—	69 a
33:000\$	901:187\$	\$827	\$248	18:241\$	384:435\$	70
21:000\$	40:045\$	5\$250	3\$706	9:878\$	17:040\$	71
2:000\$	800\$	\$200	\$400	1:016\$	340\$	72
—	—	—	—	—	—	73 a 76
—	—	—	—	—	—	74
—	300\$	—	\$194	—	127\$	76
—	300\$	—	—	—	127\$	
2.089:684\$	2.688:463\$	1\$004	2\$254	900:373\$	1.147:514\$	78
—	—	—	—	—	—	79 a 83
27:692\$	44:000\$	—	—	13:221\$	18:600\$	80
—	62:000\$	—	—	—	20:403\$	81
—	—	—	—	—	—	82
1:000\$	7:000\$	—	—	478\$	2:973\$	83
28:692\$	113:000\$	—	—	13:699\$	48:126\$	
—	—	—	—	—	—	
—	—	—	—	—	—	84
—	—	—	—	—	—	85
4:185\$	—	4\$500	—	1:050\$	—	85 a
7:216\$	12:091\$	\$080	\$065	3:410\$	5:158\$	86
—	590\$	—	\$500	—	251\$	87
—	—	—	—	—	—	88
—	—	—	—	—	—	88 a
—	4:100\$	—	\$027	—	1:785\$	91
2.529:684\$	6.515:647\$	—	—	1.223:645\$	2.782:301\$	

EXPORTAÇÃO DIRECTA

NUMERO DE ORDEN	MERCADORIAS	UNIDADE	QUANTIDADE	
			1915	1916
			CLASSE III	
Vegetaes e seus productos				
94	Aguardente . . . . .	Litro	31.032	255.080
95	Alcool . . . . .	"	5.303	1.418
97	Algodão . . . . .	Kilo	1.025.800	12.754
100	Amendoim . . . . .	"	22.070	07.500
102	Araroba . . . . .	"	5.311	—
103	Arroz . . . . .	"	310	208
104 a 107	Assucar :			
104	Branco . . . . .	"	1.038.889	3.012.735
106	Demerara . . . . .	"	10.776.342	—
107	Mascavo . . . . .	"	6.882.053	1.870.200
	Total de assucar . . . . .	—	18.757.285	5.488.935
109	Baga de mamona . . . . .	Kilo	—	200.511
111	Batatas . . . . .	"	—	706
113	Behidas não especificadas . . . . .	"	30	25
114	Biscoitos e bolachas . . . . .	"	—	—
115 a 118	Borracha :			
115	Mangabeira . . . . .	"	12.432	01.501
116	Maniçoba . . . . .	"	553.315	563.151
116 a	Massaranduba . . . . .	"	10.828.892	9.375.603
117	Seringa (Heven) . . . . .	"	—	—
118	Sorva . . . . .	"	—	—
	Total de borracha . . . . .	—	11.394.639	10.003.258
110	Cabos de vassouras . . . . .	Kilo	323.060	038.750
120	Cacão . . . . .	"	0.082.305	11.322.970
121	Café em grão . . . . .	Sacca	4.855.572	3.403.846
122	Café moído . . . . .	Kilo	885	4.000
123	Cangica . . . . .	"	99	242
126	Carroço de algodão . . . . .	"	2.640.183	3.081.730
127	Carroças e portences . . . . .	"	—	—
131	Cera de carnaúba . . . . .	"	1.078.078	1.412.120
132	Cerveja . . . . .	Garrfa	48	0.240
132 a	Covada . . . . .	Kilo	—	—
134	Charutos . . . . .	Um	205.150	011.031
135	Chocolate . . . . .	Kilo	—	22
136	Cigarros . . . . .	"	1.115	2.060
137 a	Copra . . . . .	"	—	—
138	Crina vegetal . . . . .	"	—	—
139	Cumarú . . . . .	"	517	—
140 a 141	Doces :			
140	Goiabada . . . . .	"	157	10.521
141	Não especificados . . . . .	"	19.820	23.000
	Total de doces . . . . .	—	19.986	34.421
141 a	Dormentes . . . . .	Um	—	—
144	Especiarias não especificadas . . . . .	Kilo	—	—
146	Estopa . . . . .	"	31.174	107.500
147	Farelos . . . . .	"	1.086.001	609.585
148 a 149	Farinhas :			
148	De mandioca . . . . .	"	1.315.000	1.024.278
149	Não especificadas . . . . .	"	100	408
	Total de farinhas . . . . .	—	1.315.103	1.024.748

JANEIRO A MARÇO DE 1915 E 1916

NUMERO DE ORDEN	VALOR POSTO A BORDO (F. O. B.)						NUMERO DE ORDEN
	POR MERCADORIAS		POR UNIDADE		POR MERCADORIAS		
	Em mil réis, papel		Em mil réis, papel		Equivalencia em mil réis, ouro		
	1915	1916	1915	1916	1915	1916	
94	8:388\$	112:158\$	\$270	\$139	4:005\$	47:992\$	94
95	2:175\$	798\$	\$410	\$563	1:038\$	313\$	95
97	1.685:806\$	16:554\$	\$375	\$298	814:574\$	7:012\$	97
100	7:740\$	21:800\$	\$342	\$320	3:698\$	9:300\$	100
102	4:377\$	—	\$937	—	2:372\$	—	102
103	180\$	193\$	\$517	\$358	89\$	84\$	103
104 a 107							104 a 107
104	356:440\$	2.034:040\$	\$321	\$583	170:056\$	570:013\$	104
106	2.681:473\$	—	\$249	—	1.286:933\$	—	106
107	1.577:172\$	635:368\$	\$229	\$339	763:026\$	273:061\$	107
	4.615:090\$	2.669:408\$	—	—	2.220:015\$	1.143:074\$	
109	—	68:458\$	—	\$341	—	29:475\$	109
111	—	715\$	—	\$934	—	—	111
113	24\$	100\$	\$800	4\$000	11\$	308\$	113
114	—	—	—	—	—	42\$	114
115 a 118							115 a 118
115	15:423\$	142:755\$	1\$241	2\$332	7:376\$	61:002\$	115
116	1.466:079\$	1.952:956\$	2\$650	3\$450	718:060\$	833:815\$	116
116 a	30.127:628\$	52.151:815\$	3\$613	5\$503	18.776:290\$	23.210:3930	116 a
117	—	—	—	—	—	—	117
118	—	—	—	—	—	—	118
	40.609:130\$	54.247:526\$	—	—	19.501:726\$	23.135:878\$	
110	10:050\$	34:187\$	\$050	\$036	0:178\$	44:601\$	110
120	11.672:070\$	14.546:770\$	1\$205	1\$285	5.615:201\$	6.211:430\$	120
121	171.311:157\$	136.327:803\$	35\$281	40\$016	83.27:184\$	58.206:085\$	121
122	866\$	0:063\$	\$70	1\$318	412\$	2:507\$	122
123	100\$	81\$	1\$607	\$335	48\$	34\$	123
126	185:071\$	379:921\$	\$070	\$123	89:385\$	161:031\$	126
127	—	—	—	—	—	—	127
131	1.081:307\$	2.771:074\$	1\$540	1\$063	796:876\$	1.182:387\$	131
132	23\$	5:040\$	\$480	\$004	11\$	2:418\$	132
132 a	—	—	—	—	—	—	132 a
134	13:056\$	30:321\$	\$040	\$017	6:261\$	12:918\$	134
135	—	70\$	—	3\$200	—	30	135
136	9:220\$	4:219\$	\$278	\$018	4:020\$	1:809\$	136
137 a	—	—	—	—	—	—	137 a
138	—	—	—	—	—	—	138
139	1:811\$	—	3\$000	—	820\$	—	139
140 a 141							140 a 141
140	233\$	10:236\$	1\$185	\$073	114\$	4:350\$	140
141	18:003\$	23:001\$	\$013	\$063	8:701\$	9:834\$	141
	18:326\$	33:237\$	—	—	8:875\$	14:190\$	
141 a	—	—	—	—	—	—	141 a
144	14:200\$	83:120\$	\$156	\$773	7:191\$	35:507\$	144
146	136:732\$	74:520\$	\$081	\$111	65:606\$	31:927\$	146
147	—	—	—	—	—	—	147
148 a 149							148 a 149
148	147:809\$	290:282\$	\$112	\$283	71:044\$	123:585\$	148
149	100\$	374\$	1\$000	\$500	47\$	160\$	149
	147:909\$	290:636\$	—	—	71:091\$	123:745\$	

EXPORTAÇÃO DIRECTA

NUMERO DE ORDEM	MERCADORIAS	UNIDADE	QUANTIDADE	
			1915	1916
			150	Feijão . . . . .
152	Fibras vegetaes . . . . .	>	110	—
153	Folhas, raizes e resinas medicinaes . . . . .	>	18.019	16.348
154 a 162	<b>Fructas e fructos :</b>			
155	Abacaxis . . . . .	>	58.100	87.343
156	Bananas . . . . .	Cacho	604.677	674.443
157	Castanhas . . . . .	Hectolitro	53.280	75.071
158	Cócos . . . . .	Cento	20	530
159	Coquilhos . . . . .	Kilo	404.740	1.439.320
160	Laranjas . . . . .	Cento	12	22
161	Tangerinas . . . . .	Kilo	—	—
162	Não especificadas . . . . .	>	—	3.830
	<b>Total de fructas . . . . .</b>			
163 a 165	<b>Fumo :</b>			
163	Desfiado . . . . .	Kilo	76.183	50.238
164	Em corla . . . . .	>	70.105	30.000
165	Em folha . . . . .	>	3.541.006	3.589.672
	<b>Total de fumos . . . . .</b>		<b>3.693.899</b>	<b>3.672.910</b>
166	Gomma copal . . . . .	Kilo	—	1.000
167	Herva mate . . . . .	>	10.612.701	22.765.504
168	Ipecacuanha . . . . .	>	20.348	36.307
169	Legumes . . . . .	>	—	—
171 a 181	<b>Madeiras :</b>			
172	Cedro . . . . .	Kilo	51.245	70.000
174	Jacarandá . . . . .	>	257.430	377.000
175	Massaranduba . . . . .	>	40.000	2.000
176	Páo Brazil . . . . .	>	—	42.613
177	Pinho . . . . .	Peanchão	—	300
178	Pinho . . . . .	Tabon	35.007	726.068
180	Não especificadas . . . . .	Kilo	55.570	1.040.037
181	Não especificadas . . . . .	Peça	485	541
	<b>Total de madeiras . . . . .</b>			
181 a	Madeiras preparadas para caixas e barricas . . . . .	Kilo	1.323.200	65.247
183	Manteiga de cacáo . . . . .	>	—	—
184	Manufacturas de algodão . . . . .	>	—	2
184 a	Marfim vegetal (jarina) . . . . .	>	—	0,000
185	Massas alimenticias . . . . .	>	—	—
187	Medicamentos . . . . .	>	827	144,050
188	Mel de assucar . . . . .	>	1,059	4,936
189	Mel de fumo . . . . .	>	1,050	—
191	Objectos indigenas . . . . .	>	—	—
192	Obras de madeira . . . . .	>	—	10,870
193	Óleo de copahyba . . . . .	>	0,101	15,597
194	Óleos não especificados . . . . .	>	—	407
195	Paina . . . . .	>	552	2,193
196	Piassava . . . . .	>	500,000	207,800
197	Pimentas e pimentões . . . . .	>	—	—
198	Plantas . . . . .	>	—	—
199	Polvilho . . . . .	Kilo	2,880	40,515
200	Rapadura . . . . .	>	—	101
201	Rapé . . . . .	>	2,812	896
202	Resíduos de algodão . . . . .	>	431,342	10,022
204	Resíduos de caroço de algodão . . . . .	>	228,000	627,500
206	Retalhos de panno . . . . .	>	—	—
207	Sementes . . . . .	>	46,033	1,804
208	Tapioca . . . . .	>	61,420	8,326
209	Tecidos de algodão . . . . .	>	—	248
210	Ticum . . . . .	>	300	570
211 a	Ucuhuba . . . . .	>	256	—
	<b>Total da classe III . . . . .</b>			

JANEIRO A MARÇO DE 1915 E 1916

NUMERO DE ORDEM	VALOR POSTO A BORDO (F. O. B.)						NUMERO DE ORDEM
	POR MERCADORIAS		POR UNIDADE		POR MERCADORIAS		
	Em mil réis, papel		Em mil réis, papel		Equivalencia em mil réis, ouro		
	1915	1916	1915	1916	1915	1916	
150	10:481\$	43:592\$	\$340	\$206	5:081\$	18:607\$	150
152	500\$	—	4\$546	—	231\$	—	152
153	13:908\$	9:308\$	\$772	\$590	6:585\$	3:937\$	153
154 a 162							154 a 162
155	9:810\$	11:950\$	\$160	\$134	4:797\$	5:103\$	155
156	541:529\$	595:857\$	\$901	\$583	264:680\$	253:942\$	156
157	1.218:480\$	2.492:849\$	22\$969	33\$207	578:907\$	1.005:976\$	157
158	370\$	4:901\$	18\$500	9\$248	477\$	2:080\$	158
159	90:787\$	504:415\$	\$202	\$350	47:228\$	215:502\$	159
160	228\$	44\$	19\$000	2\$000	107\$	20\$	160
161	—	—	—	—	—	—	161
162	—	2:737\$	—	\$713	—	1:470\$	162
163 a 165	<b>1.873:204\$</b>	<b>3.612:762\$</b>	—	—	<b>895:956\$</b>	<b>1.543:793\$</b>	163 a 165
163	95:495\$	75:668\$	1\$253	1\$346	46:884\$	32:321\$	163
164	50:331\$	52:008\$	\$780	1\$794	28:327\$	22:061\$	164
165	3.027:882\$	3.268:801\$	\$955	\$911	1.455:344\$	1.397:474\$	165
	<b>3.182:708\$</b>	<b>3.396:477\$</b>	—	—	<b>1.530:555\$</b>	<b>1.451:866\$</b>	
166	—	1:400\$	—	1\$100	—	407\$	166
167	7.747:266\$	11.388:780\$	\$466	\$500	3.764:046\$	4.852:402\$	167
168	150:378\$	572:578\$	7\$833	15\$744	77:172\$	244:207\$	168
169	—	—	—	—	—	—	169
171 a 181							171 a 181
172	700	13:300\$	\$014	\$100	\$350	5:726\$	172
174	43:178\$	71:630\$	\$168	\$100	20:801\$	30:706\$	174
175	3:080\$	500\$	\$077	\$250	1:470\$	212\$	175
176	—	6:397\$	—	\$150	—	2:751\$	176
177	—	1:332\$	—	4\$114	—	506\$	177
178	40:606\$	1.280:243\$	1\$117	1\$763	23:005\$	545:778\$	178
180	3:055\$	33:780\$	\$055	\$032	1:400\$	14:421\$	180
181	17:892\$	16:742\$	30\$891	30\$048	8:542\$	7:141\$	181
	<b>117:511\$</b>	<b>1.423:933\$</b>	—	—	<b>56:384\$</b>	<b>607:361\$</b>	
181 a	160:660\$	10:670\$	\$128	\$301	80:344\$	8:448\$	181 a
183	—	150\$	—	75\$000	—	04\$	183
184	—	3:816\$	—	\$124	—	1:043\$	184
185	—	—	—	—	—	—	185
187	1:007\$	131.878\$	1\$213	\$012	474\$	50:504\$	187
188	313\$	1:007\$	\$160	\$203	139\$	428\$	188
189	600\$	—	\$572	—	280\$	—	189
191	—	—	—	—	—	—	191
192	—	8:228\$	—	\$757	—	3:531\$	192
193	—	51:907\$	1\$680	\$311	5:003\$	22:019\$	193
194	10:455\$	1:000\$	—	2\$458	—	425\$	194
195	—	2:805\$	\$006	\$188	231\$	1:110\$	195
196	\$500	130:908\$	\$301	\$460	100:740\$	58:301\$	196
197	219:380\$	—	—	—	—	—	197
198	9:242\$	10:064\$	—	—	4:432\$	4:307\$	198
199	433\$	15:518\$	\$150	\$383	213\$	6:583\$	199
200	—	01\$	—	\$001	—	3\$	200
201	—	—	—	\$011	—	517\$	201
202	7:140\$	1:200\$	2\$512	\$310	3:343\$	2:300\$	202
204	117:707\$	5:419\$	\$271	\$320	55:434\$	33:442\$	204
206	31:020\$	85:045\$	\$140	\$136	15:703\$	—	206
207	—	—	—	—	—	—	207
208	8:315\$	6:600\$	\$177	\$350	3:056\$	2:804\$	208
209	21:073\$	3:322\$	\$311	\$400	10:682\$	4:415\$	209
210	—	2:150\$	—	\$370	—	920\$	210
211 a	1:235\$	1:833\$	3\$170	\$100	586\$	770\$	211 a
	102\$	—	\$400	—	49\$	—	2
	<b>245.829:177\$</b>	<b>232.663:041\$</b>	—	—	<b>118.133:994</b>	<b>99.307:512\$</b>	



EXPORTAÇÃO DIRECTA

NUMERO DE ORDEM	MERCADORIAS	UNIDADE	QUANTIDADE	
			1915	1916
			CLASSE IV	
Especios metallocas e notas de banco estrangeiras				
Moedas de ouro:				
213 a	Libras . . . . .	Uma	4.100.064	33.400
213 b	Marcos . . . . .	Um	—	0.000
213 c	Franco . . . . .	>	3.780.000	258.000
213 d	Dollars . . . . .	>	3.132.050	2.000
213 e	Peso argentino . . . . .	>	—	—
213 f	Moeda brasileira de 20\$. . . . .	Uma	—	731
Total de moedas de ouro . . . . .			—	—
214	Moedas de prata . . . . .	—	—	—
215	Outras especios . . . . .	—	—	—
Total da classe IV . . . . .			—	—


JANEIRO A MARÇO DE 1915 E 1916

VALOR POSTO A BORDO (F. O. B.)						NUMERO DE ORDEM
POR MERCADORIAS Em mil réis, papel		POR UNIDADE Em mil réis, papel		POR MERCADORIAS Equivalencia em mil réis, ouro		
1915	1916	1915	1916	1915	1916	
20.246:548\$	090:415\$	18\$241	20\$353	9.860:345\$	201:222\$	213 a
—	9:208\$	—	1\$023	—	3:011\$	213 b
2.608:034\$	214:057\$	\$691	\$330	1.325:147\$	90:025\$	213 c
11.915:006\$	11:447\$	3\$803	4\$300	5.721:804\$	4:802\$	213 d
—	—	—	—	—	—	213 e
—	34:421\$	—	47\$088	—	14:020\$	213 f
34.769:588\$	959:548\$	—	—	16.913:296\$	406:540\$	214
—	—	—	—	—	—	215
—	—	—	—	—	—	215
34.769:588\$	959:548\$	—	—	16.913:296\$	406:540\$	

BIBLIOTECA  
- 10 -  
MINISTERIO DA FAZENDA

ACCEPTED FOR DEPOSIT  
— 00 —  
GENERAL RECEIPTS BOOK

# MOVIMENTO DO CAFÉ



## MOVIMENTO DO CAFE'

	UNIDADE	1º TRIMESTRE DO ANNO		NOVE MEZES DA SAFRA	
		1915	1916	1914-1915	1915-1916
<b>ENTRADAS :</b>					
Por estradas de ferro . . . . .	Saccas	981.024	571.693	2.191.499	2.441.386
Por barra dentro . . . . .	>	35.570	17.907	55.909	80.049
Por cabotagem . . . . .	>	27.447	41.904	51.642	122.372
<b>Total no Rio . . . . .</b>	>	<b>1.044.041</b>	<b>631.504</b>	<b>2.299.110</b>	<b>2.643.807</b>
Do Rio para Nictheroy . . . . .	>	29.799	13.932	36.313	68.802
<b>Total liquido no Rio . . . . .</b>	>	<b>1.023.242</b>	<b>617.542</b>	<b>2.262.767</b>	<b>2.575.005</b>
Total em Nictheroy . . . . .	>	150.206	63.769	305.412	302.438
<b>Total na bahia do Rio . . . . .</b>	>	<b>1.173.538</b>	<b>581.311</b>	<b>2.568.179</b>	<b>2.777.493</b>
Total em Santos . . . . .	>	2.522.571	1.939.550	8.588.080	10.649.146
Total em Victoria . . . . .	>	158.412	158.209	347.413	556.395
Total na Bahia . . . . .	>	51.523	77.162	78.203	200.662
<b>Total geral . . . . .</b>	>	<b>3.906.044</b>	<b>2.756.232</b>	<b>11.582.775</b>	<b>14.183.696</b>
<b>EMBARQUES :</b>					
No Rio . . . . .	Saccas	1.053.385	595.572	2.223.044	2.540.289
Em Nictheroy . . . . .	>	134.408	66.701	289.613	302.482
<b>Total na bahia do Rio . . . . .</b>	>	<b>1.187.793</b>	<b>662.273</b>	<b>2.513.257</b>	<b>2.851.771</b>
Em Santos . . . . .	>	3.433.077	2.648.308	8.072.796	9.820.513
<b>Total geral . . . . .</b>	>	<b>4.621.470</b>	<b>3.310.581</b>	<b>10.586.053</b>	<b>12.472.284</b>
<b>EXPORTAÇÃO PARA O EXTE- RIOR :</b>					
Rio e Nictheroy . . . . .	Saccas	1.193.406	633.008	2.238.514	2.630.125
Santos . . . . .	>	3.485.210	2.531.445	7.983.543	9.516.290
Victoria . . . . .	>	158.412	158.209	347.413	556.395
Bahia . . . . .	>	51.523	77.172	78.203	200.662
Outros portos . . . . .	>	80.061	6.122	31.371	14.423
<b>Total geral . . . . .</b>	>	<b>4.909.572</b>	<b>3.406.846</b>	<b>10.679.049</b>	<b>12.917.895</b>

	UNIDADE	1º TRIMESTRE DO ANNO		NOVE MEZES DA SAFRA		
		1915	1916	1914-1915	1915-1916	
Rio e Nictheroy . . . . .	Mil réis, papel	35.216:383\$	25.755:962\$	67.080:775\$	97.101:763\$	
Santos . . . . .	>	129.110:733\$	101.489:640\$	306.102:862\$	363.224:017\$	
Victoria . . . . .	>	4.061:504\$	6.099:409\$	10.010:356\$	19.543:378\$	
Bahia . . . . .	>	1.636:427\$	2.764:077\$	2.500:033\$	6.943:913\$	
Outros portos . . . . .	>	686:020\$	218:634\$	1.008:982\$	500:484\$	
<b>Total geral . . . . .</b>	>	<b>171.311:157\$</b>	<b>136.327:803\$</b>	<b>387.753:008\$</b>	<b>487.319:565\$</b>	
Rio e Nictheroy . . . . .	£	1.916.270	1.237.015	3.800.038	4.340.242	
Santos . . . . .	>	7.074.720	4.874.149	10.925.858	18.100.008	
Victoria . . . . .	>	252.045	203.525	500.288	972.503	
Bahia . . . . .	>	80.455	133.082	143.382	343.527	
Outros portos . . . . .	>	37.318	10.500	55.748	25.135	
<b>Total geral . . . . .</b>	>	<b>9.369.808</b>	<b>6.548.280</b>	<b>21.485.254</b>	<b>24.297.190</b>	
<b>EXPORTAÇÃO POR CABOTAGEM:</b>						
Rio . . . . .	Saccas	62.601	61.877	181.073	205.701	
Santos . . . . .	>	1.401	45.337	3.745	10.357	
Victoria . . . . .	>	11.840	9.555	33.574	31.958	
<b>Total geral . . . . .</b>	>	<b>75.842</b>	<b>86.769</b>	<b>218.392</b>	<b>256.076</b>	
<b>VENDAS :</b>						
Rio . . . . .	Saccas	666.771	447.301	1.417.712	1.677.658	
Santos . . . . .	>	1.549.347	1.304.102	3.370.816	5.967.002	
<b>Total geral . . . . .</b>	>	<b>2.216.118</b>	<b>1.751.403</b>	<b>4.794.528</b>	<b>7.644.760</b>	
<b>PREÇOS CORRENTES :</b>						
Rio — Typo 7 — Por 10 kilos.	Maximo . . .	Mil réis, papel	4\$924	6\$073	5\$038	6\$073
	Minimo . . .	>	3\$940	5\$147	3\$813	4\$008
	Médio . . . .	>	4\$360	6\$041	4\$249	5\$521
Santos — Superior — Por 10 kilos.	Maximo . . .	>	6\$200	6\$600	6\$200	6\$600
	Minimo . . .	>	4\$700	5\$500	4\$100	5\$000
	Médio . . . .	>	5\$130	5.730	4\$935	5\$098
New-York — Dispo-	Maximo . . .	Cents.	8,00	9,37	8,25	9,37
	Minimo . . .	>	7,50	7,75	6,12	6,50
	Médio . . . .	>	7,79	8,77	7,90	7,91

	UNIDADE	1º TRIMESTRE DO ANNO		NOVE MEZES DA SAFRA	
		1915	1916	1914-1915	1915-1916
<b>EXISTENCIA EM 31 DE DEZEMBRO</b>					
Na Capital Federal . . . . .	Saccas	166.455	282.907	—	—
Sobre agua . . . . .	>	101.892	45.550	—	—
Em Nictheroy . . . . .	>	38.028	14.059	—	—
<b>Total na bahia do Rio . . . . .</b>	>	<b>306.375</b>	<b>342.516</b>	—	—
Em Santos . . . . .	>	1.105.721	1.529.662	—	—
<b>Total geral . . . . .</b>	>	<b>1.412.096</b>	<b>1.872.178</b>	—	—





**Importação geral de mercadorias**

Importação geral  
Janeiro a Março

NUMERO DE ORDEM	MERCADORIAS	UNIDADE	QUANTIDADE	
			1915	1916
			CLASSE I	
Animas vivos				
1	Aves de canto e de luxo . . . . .	—	—	—
2	> domesticas . . . . .	—	—	—
4	Gado asinino . . . . .	Caçoia	8	31
6	> cavallar. . . . .	>	23	70
7	> muar . . . . .	>	1	15
9	> caprino . . . . .	>	1	2
11	> lanigero . . . . .	>	4.834	249
13	> suino . . . . .	>	—	—
15	> vaccum. . . . .	>	115	113
16	Animas vivos não especificados . . . . .	—	—	—
Total da classe I . . . . .		—	—	—
CLASSE II				
Materias primas e artigos com applicação ás artes e industrias				
Algodão:				
17	Em fio para tecelagem . . . . .	Kilo	110.471	177.653
18	Em fio para costura (linha para coser) . . . . .	>	141.877	151.520
19	Em pasta, cardado ou folhas gommadas, em rama ou lá. . . . .	>	2.595	798.506
20	Em fio não especificado (para pavo e fabricação do rades) . . . . .	>	8.510	12.077
21	Desperdícios . . . . .	>	59.006	101.733
Total . . . . .		>	322.410	1.241.558
Cabellos, pellos e pennas:				
22	Crina . . . . .	Kilo	500	—
23	Pello de castor, de lebre, etc. . . . .	>	13.372	40.120
24	Pennas de qualquer qualidade . . . . .	>	203	70
25	Não especificados . . . . .	>	1.101	95
Total . . . . .		>	15.236	19.300
Oanhamo:				
25 a	Em fio para tecelagem . . . . .	Kilo	15.037	202.231
25 b	Em bruto . . . . .	>	157.002	275.175
25 c	Estopa . . . . .	>	1.135	31.339
Total . . . . .		>	173.174	508.744
Canna da India, bambú, junco, rotim, vimo e outros cipós:				
26	Canna da India e bambú . . . . .	Kilo	1.785	1.570
27	Junco, rotim e vimo . . . . .	>	30.027	50.710
28	Não especificados . . . . .	>	—	—
Total . . . . .		>	40.812	52.288
Ohumbo, estanho, zinco e suas ligas:				
29	Ohumbo em barra, pães ou laminas . . . . .	Kilo	590.135	511.728
30	Estanho em barra, vergulhas, folhas ou chapas. . . . .	>	24.372	81.298
31	Zinco em chapas, barras ou folhas . . . . .	>	50.805	27.046
Total . . . . .		>	670.312	623.072

\* ouro igual a 27 pence inglezos.

de mercadorias  
de 1915 e 1916

VALOR A BORDO NO BRAZIL (C. I. F.)						NUMERO DE ORDEM
POR MERCADORIAS		POR MERCADORIAS		POR UNIDADE		
Em mil réis, papel		Equivalencia em mil réis, ouro (*)		Em mil réis, ouro		
1915	1916	1915	1916	1915	1916	
1:097\$	4.711\$	512\$	1:998\$	—	—	1
7:914\$	4.264\$	3:825\$	1:820\$	—	—	2
170\$	28.198\$	81\$	11:128\$	10\$125	35\$970	4
40:230\$	156.824\$	23:059\$	66:984\$	1:039\$200	847\$900	6
—	2.310\$	—	085\$	—	65\$068	7
257\$	253\$	120\$	108\$	120\$000	53\$500	9
83:886\$	31.733\$	40:200\$	13:572\$	8\$335	54\$507	11
19:580\$	25:569\$	9:589\$	10:910\$	83\$357	96\$558	13
3:911\$	6:526\$	1:984\$	2:784\$	—	—	15
166:075\$	258.397\$	80:306\$	110:289\$	—	—	16
385:269\$	676:062\$	188:980\$	288:585\$	1\$711	1\$024	17
840:162\$	1.334:673\$	410:112\$	568:370\$	2\$591	3\$751	18
4:852\$	1.320:842\$	2:306\$	565:002\$	\$509	\$708	10
19:951\$	33:192\$	9:643\$	11:125\$	1\$133	1\$170	20
30:880\$	68:045\$	18:016\$	29\$018\$	\$305	\$285	21
1.287:114\$	3.432:814\$	629:087\$	1.465:760\$	—	—	22
152\$	—	73\$	—	\$140	—	23
179:059\$	348:690\$	87:061\$	140:328\$	0\$511	7\$850	24
4:540\$	6:550\$	2:203\$	2:785\$	8\$723	26\$145	25
2:084\$	4:239\$	1:012\$	1:803\$	\$910	1\$979	25
185:835\$	353:478\$	90:439\$	150:916\$	—	—	25 a
24:347\$	305:009\$	11:850\$	129:808\$	\$788	\$642	25 b
100:530\$	307:058\$	49:474\$	130:974\$	\$315	\$475	25 c
853\$	31:804\$	420\$	13:520\$	\$978	\$431	25 c
125:760\$	644:525\$	61:762\$	274:300\$	—	—	26
2:938\$	8:776\$	1:400\$	3:750\$	\$784	2\$370	26
28:007\$	75:757\$	13:445\$	32:365\$	\$344	\$688	27
—	—	—	—	—	—	28
31:005\$	84:533\$	14:845\$	36.121\$	—	—	29
218:520\$	322:811\$	105:302\$	137:920\$	\$180	\$268	30
65:854\$	296:620\$	32:041\$	120:521\$	1\$314	1\$555	30
42:836\$	63:765\$	20:514\$	27:234\$	\$343	1\$007	31
327:204\$	683:196\$	157:947\$	291:675\$	—	—	31

IMPORTAÇÃO GERAL

NUMERO DE ORDEM	MERCADORIAS	UNIDADE	QUANTIDADE	
			1915	1916
			<b>Cobre e suas ligas:</b>	
31 a	Em chapas e em fundos . . . . .	Kilo	78.742	100.500
32	Fundido, coado, em limalha, verguinhas, etc. . . . .	>	12.297	41.490
	<b>Total. . . . .</b>	>	<b>91.039</b>	<b>145.005</b>
<b>Despojos animais:</b>				
33	Barbatanas preparadas ou em bruto . . . . .	Kilo	—	2.130
34	Cérea preparada ou em bruto . . . . .	>	899	4.170
35	Colla ou gelatina . . . . .	>	42.075	231.861
36	Espermacete e stearina . . . . .	>	820	810
37	Guano e outros adubos animais . . . . .	>	3	—
38	Oleos animais, não especificados para uso industrial (exclusive oleos para lubrificação) . . . . .	>	335	1.590
39	Sebo e graxa . . . . .	>	1.431.657	400.434
40	Não especificados . . . . .	>	4.001	11.950
	<b>Total. . . . .</b>	>	<b>1.480.450</b>	<b>507.677</b>
<b>Ferro e aço:</b>				
41	Aço em barra e vergalhões . . . . .	Kilo	103.544	408.309
42	Aço em chapas . . . . .	>	35.050	303.078
43	Ferro em barra e vergalhões . . . . .	>	1.238.021	2.235.075
44	Ferro em chapas . . . . .	>	309.233	608.073
45	Ferro fundido ou guza, em linguado, pudlado e limalha . . . . .	>	700.404	498.255
	<b>Total. . . . .</b>	>	<b>2.392.540</b>	<b>4.113.480</b>
<b>Juta:</b>				
46	Em fio para tecelagem . . . . .	Kilo	1.228.727	1.711.018
47	Em bruto . . . . .	>	2.758.032	2.961.374
48	Estopa . . . . .	>	4.002	—
	<b>Total. . . . .</b>	>	<b>3.991.421</b>	<b>4.672.392</b>
<b>Lã:</b>				
49	Em bruto, cardada, carbonizada, tinta e em rama . . . . .	Kilo	644	32.263
50	Em fio para bordar . . . . .	>	922	2.022
51	Em fio para tecelagem . . . . .	>	3.985	50.700
52	Desperdícios . . . . .	>	—	4.911
	<b>Total. . . . .</b>	>	<b>5.551</b>	<b>89.906</b>
<b>Linho:</b>				
53	Em bruto e preparado . . . . .	Kilo	5.724	7.430
54	Em fio torcido . . . . .	>	10.570	13.860
	<b>Total. . . . .</b>	>	<b>16.300</b>	<b>21.299</b>
<b>Madeiras:</b>				
55	Aduelas e arcos . . . . .	Kilo	103.141	102.397
56	Cortiça ou casca de sobreiro . . . . .	>	735	57.032
57	Dormentes . . . . .	>	900.000	—
58	Palitos e caixa para phosphoros . . . . .	>	—	—
59	Pasta de madeira para fabricação de papel . . . . .	>	750.170	1.435.741
60	Pinho em tóros, pranchas, taboas, etc. . . . .	>	7.947.353	189.584
61	Madeiras diversas, em bruto, serradas, lavradas e folheadas . . . . .	>	521.186	31.552
62	Madeiras em bruto para fabricação de phosphoros . . . . .	>	—	—
	<b>Total. . . . .</b>	>	<b>10.015.591</b>	<b>1.873.306</b>

JANEIRO A MARÇO DE 1915 E 1916

VALOR A BORDO, NO BRAZIL (C. I. F.)						NUMERO DE ORDEM
POR MERCADORIAS		POR MERCADORIAS		POR UNIDADE		
Em mil réis, papel		Equivalencia em mil réis, ouro		Em mil réis, ouro		
1915	1916	1915	1916	1915	1916	
118:958\$	249.071\$	57:881\$	106.510\$	\$785	13060	31 a
14:004\$	105.242\$	7:061\$	44.864\$	\$574	13008	32
<b>133:052\$</b>	<b>355.213\$</b>	<b>64:945\$</b>	<b>151.374\$</b>	—	—	
<b>Despojos animais:</b>						
—	2.052\$	—	1.271\$	—	\$597	33
1:752\$	4.516\$	840\$	1.026\$	\$994	\$161	34
51:351\$	54.490\$	24:672\$	23.290\$	\$586	\$976	35
1:137\$	1.834\$	542\$	783\$	\$661	\$926	36
3\$	—	1\$	—	\$333	—	37
416\$	1.570\$	55\$	671\$	\$164	\$425	38
918:810\$	415.042\$	440:095\$	178.730\$	\$312	\$388	39
17:664\$	53.512\$	8:403\$	22.808\$	1\$222	1\$526	40
<b>990:836\$</b>	<b>537.834\$</b>	<b>480:690\$</b>	<b>229.485\$</b>	—	—	
<b>Ferro e aço:</b>						
37:667\$	100.374\$	18:123\$	68.346\$	\$177	\$107	41
6:358\$	110.472\$	3:055\$	47.281\$	\$986	\$156	42
220:894\$	933.393\$	107:707\$	270.672\$	\$987	\$121	43
70:904\$	210.107\$	31:142\$	89.021\$	\$110	\$134	44
89:080\$	67.510\$	43:623\$	28.780\$	\$962	\$958	45
<b>424:912\$</b>	<b>1.181.862\$</b>	<b>206:650\$</b>	<b>504.706\$</b>	—	—	
<b>Juta:</b>						
1.098:325\$	2.300.727\$	534:978\$	980.620\$	\$435	\$573	46
1.670:619\$	1.874.077\$	805:185\$	767.157\$	\$292	\$269	47
3:184\$	—	1:533\$	—	\$377	—	48
<b>2.772:128\$</b>	<b>4.175.704\$</b>	<b>1.341:696\$</b>	<b>1.777.786\$</b>	—	—	
<b>Lã:</b>						
3:422\$	173.405\$	1:634\$	74.045\$	2\$537	2\$295	49
6:414\$	22.808\$	3:032\$	9.707\$	3\$255	4\$801	50
29:472\$	423.693\$	14:002\$	180.490\$	3\$513	3\$554	51
—	8.220\$	—	3.490\$	—	\$711	52
<b>39:308\$</b>	<b>628.211\$</b>	<b>18.698\$</b>	<b>267.738\$</b>	—	—	
<b>Linho:</b>						
3:540\$	5.830\$	1:688\$	2.488\$	\$295	\$335	53
37:766\$	129.542\$	18:250\$	52.620\$	\$726	\$791	54
<b>41:306\$</b>	<b>129.381\$</b>	<b>19.938\$</b>	<b>55.108\$</b>	—	—	
<b>Madeiras:</b>						
46:454\$	70.816\$	22:313\$	30.353\$	\$114	\$187	55
535\$	30.740\$	252\$	13.122\$	\$343	\$230	56
40:932\$	—	19:163\$	—	\$932	—	57
141:044\$	357.020\$	68:823\$	152.044\$	\$902	\$106	59
588:158\$	45.320\$	277:780\$	19.387\$	\$935	\$103	60
81:022\$	30.295\$	41:024\$	12.080\$	\$980	\$412	61
—	—	—	—	—	—	62
<b>902:975\$</b>	<b>534.806\$</b>	<b>430.255\$</b>	<b>228.392\$</b>	—	—	

IMPORTAÇÃO GERAL

NUMERO DE ORDEM	MERCADORIAS	UNIDADE	QUANTIDADE	
			1915	1916
			Materias ou substancias para perfumaria, pintura, tinturaria e outros usos:	
63	Alvaiade de chumbo. . . . .	Kilo	12.522	28.073
64	Alvaiade de zinco. . . . .	"	238.218	378.008
65	Córes de anilina ou fuschina. . . . .	"	1.002	1.500
67	Essencias artificiaes de qualquer qualidade; oleos fixos, liquidos, concretos, pyrogenicos ou empyreumaticos e volateis essenciaes. . . . .	"	3.105	6.300
68	Indigo (anil) azul ultramar. . . . .	"	23.123	40.777
69	Oleo de linhaça. . . . .	"	878.573	937.171
70	Potassa ou barvilla. . . . .	"	910.851	1.704.087
71	Terebintina e agua-raç. . . . .	"	198.035	101.702
72	Tintas em pó. . . . .	"	105.010	170.270
73	Vermelho, zarcão ou minio. . . . .	"	72.332	101.091
74	Não especificadas. . . . .	"	10.707	07.023
	<b>Total. . . . .</b>	<b>—</b>	<b>2.621.550</b>	<b>3.341.063</b>
Metallóides e varios metaes:				
75	Aluminio em barra, lamina e fio. . . . .	Kilo	403	1.770
76	Antimonio, arsenico, bismutho, potassio e sodio. . . . .	"	13.658	51.022
77	Enxofre. . . . .	"	355.089	710.210
78	Mercurio metallico ou azougue. . . . .	"	200	170
79	Nickel em cubos ou em laminas. . . . .	"	0	372
80	Não especificados. . . . .	"	7.750	7.070
	<b>Total. . . . .</b>	<b>—</b>	<b>377.097</b>	<b>781.132</b>
Ouro, prata e platina:				
82	Ouro em folhas para dourar ou para dentistas. . . . .	Gram.	1.210	3.635
84	Prata em barra. . . . .	"	45.000	40.000
85	Prata em folhas para pratear ou para dentistas. . . . .	"	5.750	8.393
	<b>Total. . . . .</b>	<b>—</b>	<b>51.969</b>	<b>52.028</b>
Palha, esparto, oalro, plta, piassava, palha e outras materias filamentosas:				
87	Palha para cigarros. . . . .	Kilo	7.110	4.835
88	Palha para esteiras e para chapéos. . . . .	"	1.073	8.628
90	Palha para vassouras. . . . .	"	212.008	35.850
91	Orina vegetal ou zosteria maritima. . . . .	"	5.077	—
92	Não especificados. . . . .	"	12.130	42.038
	<b>Total. . . . .</b>	<b>—</b>	<b>238.276</b>	<b>91.300</b>
Plantas, folhas, flores, fructos, grãos, sementos, raizes, cascas, etc.:				
3	Cevada torrefacta ou malto. . . . .	Kilo	4.102.441	3.002.675
4	Folhas, flores, hervas, canhos, musgos, tallos, bulbos, cascas, lenhos, raizes e outras especies semelhantes para usos medicinaes e de tinturaria. . . . .	"	62.452	153.882
	Lupulo. . . . .	"	105.104	30.091

JANEIRO A MARÇO DE 1915 E 1916

VALOR A BORDO, NO BRAZIL (C. I. F.)						NUMERO DE ORDEM
POR MERCADORIAS		POR MERCADORIAS		POR UNIDADE		
Em mil réis, papel		Equivalencia em mil réis, ouro		Em mil réis, ouro		
1915	1916	1915	1916	1915	1916	
7:833\$	25:801\$	3:718\$	11:013\$	\$201	\$302	63
170:711\$	439:648\$	81:614\$	137:102\$	\$203	\$105	64
8:810\$	44:815\$	4:330\$	10:002\$	2\$173	12\$168	66
83:061\$	156:178\$	42:834\$	66:618\$	13\$100	10\$550	67
25:400\$	72:314\$	12:307\$	30:814\$	\$580	\$610	68
571:370\$	503:379\$	272:703\$	251:038\$	\$310	\$300	69
137:001\$	311:755\$	07:221\$	132:725\$	\$070	\$078	70
143:451\$	201:778\$	60:403\$	86:137\$	\$348	\$442	71
81:207\$	137:148\$	30:317\$	58:239\$	\$338	\$312	72
30:517\$	80:300\$	10:031\$	38:100\$	\$202	\$260	73
40:630\$	153:534\$	32:673\$	65:384\$	1\$357	\$076	74
<b>1.327:539\$</b>	<b>2.228:830\$</b>	<b>630:009\$</b>	<b>949:481\$</b>	<b>—</b>	<b>—</b>	
800\$	10:614\$	441\$	4:515\$	1\$102	2\$538	75
8:775\$	49:753\$	1:230\$	21:150\$	\$310	\$387	76
61:066\$	153:770\$	20:601\$	65:807\$	\$083	\$002	77
1:582\$	2:782\$	741\$	1:180\$	3\$705	0\$011	78
21\$	2:201\$	11\$	070\$	1\$433	2\$024	79
34:000\$	31:370\$	16:610\$	14:720\$	2\$145	1\$816	80
<b>106:439\$</b>	<b>263:622\$</b>	<b>51:706\$</b>	<b>108:354\$</b>	<b>—</b>	<b>—</b>	
5:101\$	4:753\$	2:468\$	2:034\$	2\$024	\$500	82
2:050\$	3:120\$	1:438\$	1:320\$	\$032	\$033	84
1:800\$	3:907\$	012\$	1:000\$	\$107	\$202	85
<b>9:360\$</b>	<b>11:876\$</b>	<b>4:518\$</b>	<b>5:056\$</b>	<b>—</b>	<b>—</b>	
37:707\$	30:607\$	18:178\$	13:000\$	2\$542	2\$600	87
10:337\$	91:508\$	5:000\$	40:408\$	4\$050	4\$001	88
85:180\$	17:011\$	41:410\$	7:230\$	\$105	\$202	90
924\$	—	441\$	—	\$075	—	91
13:514\$	43:607\$	0:400\$	20:720\$	\$528	\$403	92
<b>148:058\$</b>	<b>190:850\$</b>	<b>71:438\$</b>	<b>81:469\$</b>	<b>—</b>	<b>—</b>	
1.603:606\$	1.434:346\$	772:920\$	612:632\$	\$180	\$201	93
30:614\$	130:752\$	10:404\$	55:710\$	\$311	\$362	94
402:954\$	92:800\$	101:133\$	39:512\$	1\$171	1\$005	95

IMPORTAÇÃO GERAL

NUMERO DE ORDEM	MERCADORIAS	UNIDADE	QUANTIDADE	
			1915	1916
			96	Fumo em folha . . . . .
97	Plantas vivas . . . . .	"	4.937	5.277
98	Não especificados . . . . .	"	574.308	239.418
	<b>Total . . . . .</b>	<b>—</b>	<b>4.986.686</b>	<b>3.500.496</b>
	<b>Pedras, terras e outros minerais semelhantes:</b>			
99	Amianto ou asbestos em bruto ou preparado . . . . .	Kilo	3.893	48.410
100	Argilla ou areia de moldar e barro em bruto . . . . .	"	25.792	56.460
101	Asphalto . . . . .	"	59.874	139.027
102	Betumes (inclusive pixe de carvão de pedra e oleos para fabricação de gaz) . . . . .	"	5.408	406.707
103	Briquetes . . . . .	"	10.091.058	28.481.915
103 a	Cal . . . . .	"	17.440	272.987
104	Carvão de pedra . . . . .	"	210.912.182	217.886.732
105	Cimento . . . . .	"	25.581.827	24.359.727
106	Coko . . . . .	"	445.277	405.487
107	Esmeril e pó de vidro . . . . .	"	3.402	3.878
108	Giz, gesso em bruto ou preparado . . . . .	"	303.455	381.720
109	Marmore, alabastro e porphyro . . . . .	"	689.999	1.088.591
110	Pedras preciosas soltas . . . . .	"	—	—
111	Salitre . . . . .	"	90.410	112.701
112	Não especificados . . . . .	"	853.503	892.093
	<b>Total . . . . .</b>	<b>—</b>	<b>286.210.893</b>	<b>274.269.224</b>
	<b>Pellos e couros:</b>			
113	Pellos e couros preparados e cortidos . . . . .	Kilo	431.032	266.800
114	Seda . . . . .	"	243	552
	<b>Total . . . . .</b>	<b>—</b>	<b>134.875</b>	<b>267.451</b>
	<b>Seda:</b>			
115	Em casulo, em rama e borra . . . . .	Kilo	1.260	1.342
116	Em fio para tecelagem e para bordar . . . . .	"	18.335	20.503
	<b>Total: . . . . .</b>	<b>—</b>	<b>19.544</b>	<b>21.845</b>
	<b>Sumos ou succos vegetaes:</b>			
117	Alcatrão ou pixe de alcatrão . . . . .	Kilo	21.052	30.873
118	Azeites e oleos vegetaes para uso industrial (exclusive oleos vegetaes para lubrificação) . . . . .	"	3.899	5.008
118 a	Óleo de caroço de algodão . . . . .	"	224.821	289.104
118 b	Óleo de palma . . . . .	"	93.378	80.595
119	Borra de azeite ou de vinho . . . . .	"	—	291
120	Bren . . . . .	"	4.179.001	3.016.485
121	Óbra ou sebo vegetal . . . . .	"	20	314
122	Gommas, resinas e balsamos naturaes . . . . .	"	93.236	97.044
123	Não especificados . . . . .	"	69.070	22.011
	<b>Total . . . . .</b>	<b>—</b>	<b>4.859.980</b>	<b>4.449.572</b>
	<b>Total da Classe II . . . . .</b>	<b>—</b>	<b>—</b>	<b>—</b>
	<b>CLASSE III</b>			
	<b>Artigos manufacturados</b>			
	<b>Algodão com ou sem mescla:</b>			
124	Alcatifas, oleados e tapetes . . . . .	Kilo	38.038	40.025
125	Cobertores . . . . .	"	1.831	1.522
126	Cordoalhas . . . . .	"	32.497	54.270
127	Gravatas . . . . .	"	143	—
128	Meias . . . . .	"	—	—

JANEIRO A MARÇO DE 1915 E 1916

VALOR A BORDO NO BRAZIL (C. I. F.)						NUMERO DE ORDEM
POR MERCADORIAS Em mil réis, papel		POR MERCADORIAS Equivalencia em mil réis, ouro		POR UNIDADE Em mil réis, ouro		
1915	1916	1915	1916	1915	1916	
287:422\$	251:753\$	136:906\$	107:525\$	1\$772	1\$555	96
7:029\$	10:425\$	3:889\$	4:148\$	\$743	\$813	97
151:822\$	129:991\$	74:403\$	54:047\$	\$130	\$223	98
<b>2.493:137\$</b>	<b>2.047:076\$</b>	<b>1.201:643\$</b>	<b>873:874\$</b>	<b>—</b>	<b>—</b>	
1:008\$	6:713\$	507\$	2:887\$	\$130	\$596	99
4:408\$	6:222\$	2:157\$	2:044\$	\$84	\$947	100
5:830\$	31:822\$	2:743\$	13:673\$	\$948	\$998	101
1:348\$	37:747\$	647\$	16:076\$	\$127	\$996	102
518:050\$	1.905:038\$	240:346\$	838:436\$	\$915	\$920	103
3:044\$	33:879\$	1:740\$	14:408\$	\$930	\$953	103 a
8.239:48\$	13.500:520\$	3.000:253\$	5.805:802\$	\$946	\$927	104
1.592:388\$	2.157:093\$	705:572\$	919:871\$	\$930	\$938	105
18:578\$	42:842\$	0:144\$	15:178\$	\$921	\$945	106
2:721\$	2:245\$	1:300\$	950\$	\$375	\$247	107
50:036\$	61:220\$	24:453\$	27:430\$	\$962	\$971	108
96:072\$	171:474\$	48:207\$	73:258\$	\$971	\$987	109
13:772\$	62:901\$	35:439\$	23:781\$	—	—	110
74:475\$	99:711\$	95:430\$	42:006\$	\$355	\$278	111
123:742\$	159:680\$	60:480\$	68:061\$	\$970	\$979	112
<b>10.747:971\$</b>	<b>18.438:134\$</b>	<b>5.207:191\$</b>	<b>7.671:223\$</b>	<b>—</b>	<b>—</b>	
1.698:174\$	3.068:422\$	815:600\$	1.001:488\$	6\$958	6\$338	113
1:123\$	5:932\$	513\$	2:510\$	2\$234	4\$563	114
<b>1.699:300\$</b>	<b>3.974:354\$</b>	<b>816:203\$</b>	<b>1.094:007\$</b>	<b>—</b>	<b>—</b>	
48:711\$	24:463\$	3:887\$	10:261\$	7\$351	7\$846	115
330:214\$	621:904\$	159:089\$	207:140\$	8\$709	13\$030	116
<b>348:925\$</b>	<b>649:157\$</b>	<b>168:576\$</b>	<b>277:407\$</b>	<b>—</b>	<b>—</b>	
6:417\$	18:322\$	3:118\$	7:819\$	\$143	\$106	117
2:193\$	5:171\$	1:144\$	2:105\$	\$236	\$306	118
178:252\$	321:160\$	85:901\$	136:751\$	\$375	\$475	118 a
95:715\$	95:299\$	40:200\$	40:536\$	\$495	\$503	118 b
—	554\$	—	231\$	—	\$807	119
1.007:930\$	1.406:393\$	513:393\$	627:134\$	\$123	\$190	120
75\$	571\$	85\$	240\$	\$750	\$784	121
101:114\$	178:750\$	48:132\$	76:237\$	\$761	\$786	122
47:714\$	92:440\$	22:807\$	39:528\$	—	\$790	123
<b>1.499:419\$</b>	<b>2.178:621\$</b>	<b>720:646\$</b>	<b>930:683\$</b>	<b>—</b>	<b>—</b>	
<b>25.641:583\$</b>	<b>42.714:077\$</b>	<b>12.396:890\$</b>	<b>18.224:915\$</b>	<b>—</b>	<b>—</b>	
100:010\$	148:957\$	48:044\$	63:487\$	1\$203	1\$270	124
5:393\$	5:591\$	2:072\$	2:389\$	1\$150	1\$568	125
58:361\$	140:590\$	28:075\$	59:844\$	\$984	\$403	126
143\$	62\$	67\$	205\$	—	—	127
129:244\$	168:044\$	62:463\$	71:775\$	—	—	128

IMPORTAÇÃO GERAL

NUMERO DE ORDEM	MERCADORIAS	UNIDADE	QUANTIDADE	
			1915	1916
129	Passamanaria, rendas, tiras, etc., etc.	—	—	—
130	Roupa feita . . . . .	—	—	—
131	Tecidos brancos . . . . .	Kilo	89.289	118.685
132	Tecidos crus . . . . .	>	4.079	38.813
133	Tecidos estampados . . . . .	>	11.223	16.610
134	Tecidos tintos . . . . .	>	153.055	220.497
135	Tecidos não especificados . . . . .	>	338.410	564.343
136	Manufaturas não especificadas . . . . .	>	148.501	133.662
	<b>Total . . . . .</b>	>	<b>817.823</b>	<b>1.198.027</b>
	<b>Alumínio :</b>			
137	Manufaturas de alumínio . . . . .	Kilo	3.668	1.116
	<b>Total . . . . .</b>	>	<b>3.668</b>	<b>1.116</b>
	<b>Armamento e munições de caça e guerra :</b>			
138	Armamento de artilharia . . . . .	Kilo	70	—
139	Balas de chumbo, chumbo de munição, espoletas e capsulas . . . . .	>	107.508	200.805
140	Balas de ferro e aço . . . . .	>	—	—
141	Carabinas, revólvers, pistolas e outras armas de fogo . . . . .	>	7.570	12.014
142	Espadas e outras armas brancas . . . . .	>	21	—
143	Polvora (exclusivo polvora para arrebentação de pedras) . . . . .	>	41	—
144	Não especificados . . . . .	>	443	485
	<b>Total . . . . .</b>	>	<b>175.653</b>	<b>213.904</b>
	<b>Borracha :</b>			
144 a	Brinquedos . . . . .	Kilo	731	1.350
144 b	Calçado . . . . .	>	—	—
144 c	Camara de ar e capas (pneumaticos) para automoveis . . . . .	>	96.092	89.705
144 d	Em lençol . . . . .	>	1.522	1.783
144 e	Em tubos . . . . .	>	11.071	14.406
144 f	Rodas massicas para automoveis . . . . .	>	—	20.243
144 g	Manufaturas não especificadas . . . . .	>	15.478	62.371
	<b>Total . . . . .</b>	>	<b>126.094</b>	<b>176.978</b>
	<b>Cabellos, pellos e pennas :</b>			
145	Cordoaalha . . . . .	Kilo	—	—
146	Escovas, espanadores, vassouras e pincéis . . . . .	>	—	—
147	Manufaturas não especificadas . . . . .	>	4.074	6.085
	<b>Total . . . . .</b>	>	<b>4.074</b>	<b>6.085</b>
	<b>Ganhano :</b>			
147 a	Alcatifas e tapetes . . . . .	Kilo	40	5.502
147 b	Barbante . . . . .	>	2.858	4.528
147 c	Cordoaalha . . . . .	>	77.432	76.549
147 d	Manufaturas não especificadas . . . . .	>	4.045	5.097
	<b>Total . . . . .</b>	>	<b>84.245</b>	<b>88.666</b>
	<b>Canna da India, bambú, junco, rotim, vime e semelhantes :</b>			
	Costos e balaios . . . . .	Kilo	1.514	741
	Moveis . . . . .	>	917	410
	Manufaturas não especificadas . . . . .	>	969	396
	<b>Total . . . . .</b>	>	<b>3.400</b>	<b>1.493</b>

JANEIRO A MARÇO DE 1915 E 1916

VALOR A BORDO NO BRAZIL C. I. F.						NUMERO DE ORDEM
POR MERCADORIAS		POR MERCADORIAS		POR UNIDADE		
Em mil réis, papel		Equivalencia em mil réis, ouro		Em mil réis, ouro		
1915	1916	1915	1916	1915	1916	
151:886\$	269:309\$	73:802\$	114:812\$	—	—	129
3:8:874\$	330:807\$	153:078\$	111:033\$	—	—	130
364:013\$	664:347\$	177:581\$	283:031\$	13002	23300	131
8:473\$	147:177\$	4:105\$	63:183\$	13005	13028	132
59:963\$	137:394\$	29:200\$	58:476\$	23307	33521	133
833:014\$	1.438:010\$	406:099\$	634:176\$	23337	23373	134
1.793:934\$	4.000:141\$	869:411\$	1.710:819\$	23509	34032	135
741:267\$	1.306:611\$	359:985\$	557:219\$	23104	43169	136
<b>4.573:475\$</b>	<b>8.816:650\$</b>	<b>2.211:912\$</b>	<b>3.761:126\$</b>	—	—	
12:850\$	10:311\$	6:201\$	4:406\$	13000	33013	137
<b>12:850\$</b>	<b>10:311\$</b>	<b>6:201\$</b>	<b>4:406\$</b>	—	—	
1:081\$	—	1:008\$	—	143100	—	138
371:895\$	657:213\$	178:370\$	280:026\$	13069	13394	139
—	—	—	—	—	—	140
97:247\$	230:801\$	47:317\$	98:457\$	63254	73805	141
183\$	—	88\$	—	43100	—	142
62\$	—	42\$	—	13024	—	143
3:134\$	5:656\$	1:571\$	2.413\$	33546	43059	144
<b>474:527\$</b>	<b>893:670\$</b>	<b>228:926\$</b>	<b>380:901\$</b>	—	—	
6:454\$	13:275\$	3:147\$	5:651\$	43005	43180	144 a
3:036\$	20:154\$	1:070\$	8:554\$	—	—	144 b
487:853\$	632:203\$	231:001\$	271:130\$	23120	33185	144 c
5:321\$	0:810\$	2:800\$	4:187\$	13:12	23313	144 d
51:150\$	76:207\$	21:4:0\$	32:500\$	23046	23217	144 e
—	75:314\$	—	32:187\$	—	13500	144 f
138:377\$	479:020\$	67:475\$	204:514\$	43445	33003	144 g
<b>693:171\$</b>	<b>1.307:069\$</b>	<b>333:694\$</b>	<b>558:753\$</b>	—	—	
—	—	—	—	—	—	145
72:318\$	121:653\$	35:073\$	53:193\$	—	—	146
16:510\$	37:070\$	7:831\$	15:854\$	13022	23006	147
<b>88:828\$</b>	<b>161:723\$</b>	<b>42:909\$</b>	<b>69:049\$</b>	—	—	
22\$	0.037\$	11\$	3:840\$	13100	3308	147 a
8:742\$	3.701\$	4:145\$	1:015\$	13150	13057	147 b
64:150\$	101.021\$	31:371\$	43:361\$	4105	3307	147 c
10:278\$	9.014\$	5:138\$	4:220\$	23041	3300	147 d
<b>83:193\$</b>	<b>124:666\$</b>	<b>40:665\$</b>	<b>53:065\$</b>	—	—	
4:563\$	1:021\$	2:170\$	433\$	13130	3385	148
3:140\$	3:050\$	1:475\$	1:305\$	13008	33138	149
3:223\$	1:473\$	1:541\$	630\$	13500	13875	150
<b>10:926\$</b>	<b>5:514\$</b>	<b>5:195\$</b>	<b>2:368\$</b>	—	—	



IMPORTAÇÃO GERAL

NUMERO DE ORDEM	MERCADORIAS	UNIDADE	QUANTIDADE	
			1915	1916
			<b>Carrros e outros vehiculos :</b>	
151	Automoveis . . . . .	Um	43	81
152	Accessorios não especificados para automoveis . . . . .	Kilo	40.302	22.032
153	Bicyclettas . . . . .	"	5.574	3.378
154	Carros para estradas de ferro (vagões) . . . . .	"	250.347	33.564
155	Motocyclettas . . . . .	"	3.756	3.852
157	Não especificados . . . . .	"	—	—
	<b>Total . . . . .</b>	—	—	—
<b>Chumbo, estanho, zinco e suas ligas :</b>				
158	Canos de chumbo . . . . .	Kilo	43.291	3.162
159	Tipos para typographia (do chumbo) . . . . .	"	1.991	0.191
160	Manufacturas não especificadas de chumbo e suas ligas . . . . .	"	45.022	2.539
161	Manufacturas de estanho e suas ligas . . . . .	"	4.818	0.072
162	Manufacturas não especificadas do zinco e suas ligas . . . . .	"	1.437	2.405
	<b>Total . . . . .</b>	—	35.195	20.129
<b>Cobre e suas ligas :</b>				
163	Alfinetes . . . . .	Kilo	1.077	1.852
164	Arame para uso não especificado . . . . .	"	23.615	19.509
165	Artigos de metal branco, christofle, alfonido e semelhantes . . . . .	"	2.509	1.810
166	Bijouteria . . . . .	"	372	412
168	Fio nu para electricidade . . . . .	"	22.814	13.974
169	Fio isolado para electricidade . . . . .	"	41.409	80.063
169 a	Fios ou cabos electricos não especificados . . . . .	"	202.312	230.016
170	Objectos de arte (estatuas, medalhões, etc.) . . . . .	"	538	91
171	Tubos e canos . . . . .	"	42.399	5.303
172	Manufacturas não especificadas . . . . .	"	61.920	112.171
	<b>Total . . . . .</b>	—	402.211	474.796
<b>Ferro e aço :</b>				
173	Agulhas . . . . .	Kilo	1.757	1.819
174	Alfinetes . . . . .	"	995	3.542
176	Arame farpado para cerca . . . . .	"	2.510.000	4.633.985
177	Arame de ferro e aço para uso não especificado . . . . .	"	1.552.897	2.228.906
178	Chapas galvanizadas para cobrir casas . . . . .	"	1.821.000	808.615
179	Cofres . . . . .	"	22.511	20.750
180	Cutalaria . . . . .	"	52.055	61.617
181	Eixos, rodas e pertences para carros de estradas de ferro . . . . .	"	277.183	522.500
182	Eixos, rodas e pertences para carroças e outros vehiculos . . . . .	"	7.307	17.340
182 a	Esporas, estribos, fivelas, freios, etc . . . . .	"	2.832	3.119
182 b	Fechaduras, cadeados, trincos, dobradiças, etc . . . . .	"	143.092	102.258
183	Ferros de engommar . . . . .	"	2.308	3.374
184	Ferro esmaltado em obras . . . . .	"	38.880	27.494
185	Fogões . . . . .	"	207.044	40.598
186	Folhas de Plandres em obras não especificadas . . . . .	"	25.030	8.751
187	Folhas de Plandres em laminas . . . . .	"	3.035.212	2.785.275
188	Grampos, parafusos e rebites . . . . .	"	218.884	331.050
189	Movéis . . . . .	"	18.094	22.091
190	Peças para construção de edificios . . . . .	"	1.137.829	957.342
191	Preços . . . . .	"	140.080	197.220
192	Postos telegraphicos, telephonicos, peças para construção de pontes, cercas e outras obras semelhantes . . . . .	"	178.241	305.228

JANEIRO A MARÇO DE 1915 E 1916

VALOR A BORDO NO BRAZIL C. I. F.						NUMERO DE ORDEM
POR MERCADORIAS		POR MERCADORIAS		POR UNIDADE		
Em mil réis, papel		Equivalencia em mil réis, ouro		Em mil réis, ouro		
1915	1916	1915	1916	1915	1916	
166:330\$	284:582\$	80:221\$	121:275\$	1:865\$005	1:497\$259	151
95:651\$	118:737\$	46:075\$	50:653\$	2\$810	2\$209	152
42:280\$	21:514\$	6:000\$	9:186\$	1\$077	2\$719	153
215:942\$	37:353\$	101:656\$	16:033\$	3\$06	3\$178	154
47:677\$	18:418\$	8:594\$	7:319\$	2\$288	2\$300	155
27:264\$	23:740\$	13:120\$	11:371\$	—	—	157
<b>535:153\$</b>	<b>507:344\$</b>	<b>255:672\$</b>	<b>216:340\$</b>	—	—	
7:303\$	2:650\$	3:430\$	1:112\$	\$258	\$361	158
7:649\$	13:887\$	3:073\$	5:901\$	4\$240	\$953	159
10:209\$	5:513\$	4:857\$	2:342\$	\$357	\$923	160
26:916\$	47:004\$	13:121\$	20:009\$	2\$706	3\$310	161
3:156\$	9:920\$	1:521\$	4:225\$	1\$058	1\$952	162
<b>55:293\$</b>	<b>79:040\$</b>	<b>26:605\$</b>	<b>33:709\$</b>	—	—	
3:475\$	[ 14:535\$	1:653\$	6:185\$	1\$538	\$340	163
37:031\$	53:616\$	17:991\$	22:320\$	\$762	1\$107	164
30:455\$	22:308\$	14:479\$	9:528\$	5\$330	5\$178	165
13:114\$	22:693\$	8:770\$	9:602\$	2\$3591	2\$351	166
28:878\$	25:203\$	13:787\$	10:091\$	\$904	\$24	168
57:905\$	193:519\$	27:952\$	31:559\$	\$974	\$013	169
293:728\$	325:661\$	90:752\$	139:440\$	\$493	\$014	169 a
5:803\$	87\$	2:778\$	37\$	4\$978	3\$980	170
80:078\$	21:320\$	38:44\$	9:08\$	\$905	1\$713	171
377:748\$	589:084\$	182:117\$	251:098\$	2\$805	2\$338	172
<b>843:218\$</b>	<b>1.273:846\$</b>	<b>407:769\$</b>	<b>543:451\$</b>	—	—	
30:037\$	48:420\$	14:497\$	20:630\$	\$3251	11\$340	173
3:106\$	17:540\$	1:534\$	7:484\$	1\$542	2\$143	174
533:011\$	1.801:554\$	281:021\$	770:430\$	\$112	\$109	176
350:013\$	853:151\$	108:491\$	303:400\$	\$108	\$102	177
533:476\$	440:301\$	259:400\$	191:415\$	\$314	\$220	178
21:18\$	32:622\$	10:411\$	13:880\$	\$140	\$160	179
233:575\$	331:112\$	137:227\$	141:163\$	2\$501	2\$300	180
130:432\$	202:382\$	69:717\$	121:528\$	\$251	\$238	181
5:208\$	8:812\$	2:500\$	3:755\$	\$351	\$217	182
4:803\$	7:171\$	2:378\$	3:045\$	\$842	\$970	182 a
115:067\$	131:713\$	55:750\$	56:007\$	\$190	\$540	182 b
1:770\$	7:010\$	812\$	2:082\$	\$350	\$84	183
58:807\$	40:710\$	28:371\$	19:887\$	\$730	\$723	184
195:347\$	43:555\$	95:350\$	13:600\$	\$450	\$453	185
25:570\$	24:208\$	12:578\$	10:215\$	\$491	1\$177	186
935:722\$	1.203:000\$	480:031\$	537:947\$	\$158	\$103	187
82:703\$	183:497\$	39:901\$	78:311\$	\$182	\$235	188
18:047\$	33:447\$	8:702\$	14:273\$	\$409	\$922	189
283:907\$	203:795\$	137:415\$	112:544\$	\$121	\$118	190
103:408\$	189:707\$	49:072\$	80:950\$	\$332	\$110	191
57:102\$	124:747\$	27:170\$	53:408\$	\$152	\$174	192

IMPORTAÇÃO GERAL

NUMERO DE ORDEM	MERCADORIAS	UNIDADE	QUANTIDADE	
			1915	1916
			193	Trilhos, talas de junção e acessórios para estradas de ferro. . . . .
194	Tubos, canos e acessórios. . . . .	"	2.022.915	2.307.208
195	Manufacturas não especificadas. . . . .	"	1.135.711	1.038.112
	<b>Total. . . . .</b>		<b>15.305.060</b>	<b>22.081.761</b>
	<b>Instrumentos de musica :</b>			
196	Machinas falantes. . . . .	Kilo	9.732	3.931
197	Chapas ou discos para machinas falantes. . . . .	"	1.071	931
198	Acessorios para machinas falantes. . . . .	"	589	1.876
199	Pianolas. . . . .	Uma	—	—
200	Pianos automaticos. . . . .	Um	10	1
201	Pianos não especificados. . . . .	"	86	433
202	Instrumentos de musica não especificados. . . . .	Kilo	11.531	5.650
	<b>Total. . . . .</b>		<b>—</b>	<b>—</b>
	<b>Instrumentos e objectos chirurgicos e dentarios :</b>			
203	Algodão e gazes medicinaes. . . . .	Kilo	23.485	21.126
204	Instrumentos e objectos chirurgicos. . . . .	"	4.091	7.211
205	Instrumentos e objectos dentarios. . . . .	"	9.111	11.925
	<b>Total. . . . .</b>		<b>37.587</b>	<b>40.292</b>
	<b>Instrumentos e objectos mathematicos, physicos e opticos :</b>			
206	Instrumentos e objectos opticos. . . . .	—	31.107	1.357
207	Instrumentos scientificos não especificados. . . . .	—	—	—
	<b>Total. . . . .</b>		<b>31.167</b>	<b>1.357</b>
	<b>Lã com ou sem mescla :</b>			
208	Alamares, gregas, cadarços, tranças, etc. . . . .	—	—	118
209	Alcatifas e tapetes. . . . .	Kilo	12.403	10.708
210	Tecidos não especificados. . . . .	"	46.036	65.876
211	Cobertores. . . . .	"	211	182
212	Feltro não especificado e sarçanota. . . . .	"	3.219	4.051
213	Roupa feita. . . . .	—	—	805
214	Manufacturas não especificadas. . . . .	Kilo	4.917	22.107
	<b>Total. . . . .</b>		<b>67.179</b>	<b>104.000</b>
	<b>Linho com ou sem mescla :</b>			
215	Alcatifas e tapetes. . . . .	Kilo	7.251	4.020
216	Barbante. . . . .	"	—	40
217	Cordealha. . . . .	"	1.518	1.837
218	Lenções, colchas, toalhas e guardanapos. . . . .	"	82	213
219	Passamanaria, alamares, galões, gregas, etc. . . . .	—	—	239
220	Roupa feita. . . . .	—	—	1.579
221	Tecidos não especificados. . . . .	Kilo	78.118	122.700
222	Manufacturas não especificadas. . . . .	"	5.900	3.895
	<b>Total. . . . .</b>		<b>92.872</b>	<b>134.628</b>
	<b>Juta :</b>			
223	Alcatifas e tapetes. . . . .	Kilo	7.535	5.911
224	Aningem. . . . .	"	3.007	4.459
225	Barbante. . . . .	"	—	—
226	Cordealha. . . . .	"	140	479
227	Tecidos não especificados. . . . .	"	2.138	8.816
228	Manufacturas não especificadas. . . . .	"	893	714
	<b>Total. . . . .</b>		<b>14.333</b>	<b>20.379</b>

JANEIRO A MARÇO DE 1915 E 1916

NUMERO DE ORDEM	VALOR A BORDO NO BRAZIL ( C. I. F. )						NUMERO DE ORDEM
	POR MERCADORIAS		POR MERCADORIAS		POR UNIDADE		
	Em mil réis, papel		Equivalencia em mil réis, ouro		Em mil réis, ouro		
	1915	1916	1915	1916	1915	1916	
193	205:400\$	1.134:093\$	99:088\$	482:643\$	\$131	\$083	193
194	675:007\$	832:247\$	320:303\$	354:774\$	\$161	\$148	194
195	770:458\$	1.235:640\$	374:044\$	526:907\$	\$320	\$193	195
	<b>5.533:099\$</b>	<b>9.357:044\$</b>	<b>2.682:877\$</b>	<b>3.989:110\$</b>	<b>—</b>	<b>—</b>	
196	28:212\$	30:055\$	13:720\$	13:165\$	14110	3\$206	196
197	7:420\$	12:163\$	3:500\$	5:177\$	3\$261	5\$543	197
198	1:992\$	9:173\$	934\$	3:895\$	1\$033	2\$076	198
199	—	—	—	—	—	—	199
200	13:045\$	1:363\$	6:310\$	587\$	631\$300	587\$000	200
201	83:631\$	138:600\$	41:900\$	58:357\$	387\$314	430\$000	201
202	67:416\$	67:008\$	32:324\$	28:600\$	2\$803	5\$073	202
	<b>204:722\$</b>	<b>257:357\$</b>	<b>98:745\$</b>	<b>109:871\$</b>	<b>—</b>	<b>—</b>	
203	110:587\$	113:000\$	53:707\$	48:785\$	2\$287	2\$339	203
204	60:740\$	123:460\$	29:305\$	52:000\$	5\$371	7\$205	204
205	78:724\$	178:244\$	37:516\$	76:031\$	4\$121	5\$376	205
	<b>250.051</b>	<b>415:694\$</b>	<b>120:558\$</b>	<b>177:425\$</b>	<b>—</b>	<b>—</b>	
206	32:231\$	53:940\$	15:780\$	22:050\$	—	10\$910	206
207	51:714\$	78:877\$	23:451\$	33:554\$	—	—	207
	<b>86:948\$</b>	<b>132:817\$</b>	<b>41:934\$</b>	<b>56:613\$</b>	<b>—</b>	<b>—</b>	
208	1:537\$	2:505\$	745\$	1:000\$	—	0\$331	208
209	51:000\$	58:508\$	25:724\$	21:938\$	2\$100	2\$314	209
210	435:098\$	800:312\$	209:772\$	370:838\$	4\$108	5\$766	210
211	1:117\$	1:807\$	520\$	701\$	2\$141	4\$383	211
212	11:120\$	30:352\$	5:274\$	15:707\$	1\$038	3\$875	212
213	14:561\$	30:451\$	6:083\$	13:004\$	—	16\$154	213
214	38:434\$	48:708\$	18:313\$	20:851\$	3\$730	\$011	214
	<b>556:478\$</b>	<b>1.069:353\$</b>	<b>267:367\$</b>	<b>456:240\$</b>	<b>—</b>	<b>—</b>	
215	7:024\$	8:146\$	3:781\$	3:401\$	\$521	\$860	215
216	—	62\$	—	268\$	—	5\$490	216
217	3:092\$	3:853\$	1:523\$	1:637\$	1\$003	\$891	217
218	850\$	3:377\$	42\$	1:441\$	5\$122	5\$930	218
219	59\$	2:810\$	283\$	1:310\$	—	5\$219	219
220	2:167\$	28:470\$	11:815\$	12:301\$	—	7\$727	220
221	46:039\$	85:518\$	221:214\$	365:050\$	2\$832	2\$073	221
222	3:361\$	38:078\$	15:995\$	16:213\$	2\$711	4\$102	222
	<b>530:691\$</b>	<b>941:894\$</b>	<b>255:091\$</b>	<b>401:486\$</b>	<b>—</b>	<b>—</b>	
223	8:008\$	0:602\$	4:302\$	4:080\$	\$579	\$692	223
224	4:210\$	7:507\$	2:000\$	3:210\$	\$571	\$720	224
225	—	—	—	—	—	—	225
226	—	087\$	—	421\$	—	\$870	226
227	5:475\$	23:907\$	2:659\$	10:247\$	1\$243	1\$159	227
228	081\$	1:351\$	323\$	577\$	\$351	\$308	228
	<b>19:641\$</b>	<b>43:414\$</b>	<b>9:540\$</b>	<b>18:514\$</b>	<b>—</b>	<b>—</b>	



IMPORTAÇÃO GERAL

NUMERO DE ORDEM	MERCADORIAS	UNIDADE	QUANTIDADE	
			1915	1916
			Louça, porcellana, vidro o crystal :	
229	Calices e copos . . . . .	Kilo	7.013	4.000
230	Frascos e potes . . . . .	"	35.321	31.023
231	Garrafas e garrafas . . . . .	"	55.820	69.491
232	Chaminés de vidro . . . . .	"	8.534	4.233
233	Isoladores . . . . .	"	32.014	41.002
234	Tubos para machinas, copos graduados, funis, lubrificadores para machinas, conta-gotas, syphões, vasos para pilhas e outros objectos semelhantes para laboratorios chimicos e pharmaceuticos e applicação á electricidade.	"	2.049	5.731
235	Vidros para oculos e pince-nez . . . . .	"	61	83
236	Vidros polidos sem aço . . . . .	"	1.300	10.023
237	Vidros para vidraça . . . . .	"	588.802	762.098
238	Manufacturas de porcellana o louça, não especificadas . . . . .	"	410.860	761.230
239	Manufacturas não especificadas de vidro o crystal.	"	101.005	91.874
	<b>Total . . . . .</b>	<b>—</b>	<b>1.284.432</b>	<b>1.792.293</b>
Machinas, aparelhos e accessorios, utensilios o ferramentas :				
242	Aeroplanos . . . . .	Um	—	—
242 a	Accessorios para aeroplanos . . . . .	Kilo	90	—
243	Alambiques . . . . .	"	3.097	814
244	Balanças . . . . .	"	48.498	25.007
246	Bombas hydraulicas . . . . .	"	50.123	45.005
247	Caldeiras . . . . .	"	41.032	31.951
248	Chocadeiras e criadeiras . . . . .	"	315	1.768
249	Ferramentas e utensilios diversos . . . . .	"	481.451	747.510
250	Guindastes . . . . .	"	50.167	10.598
251	Locomotivas . . . . .	"	241.391	80.209
252	Locomoveis . . . . .	"	2.713	4.700
253	Machinas e aparelhos cinematographicos . . . . .	"	50	28
254	Fitas para cinematographo . . . . .	"	2.851	4.133
255	Accessorios não especificados para cinematographo.	"	—	213
256	Machinas, aparelhos e accessorios para photographia . . . . .	"	21.316	51.235
257	Machinas o aparelhos não especificados para electricidade e illuminação electrica . . . . .	"	200.499	527.737
258	Carvão para electricidade . . . . .	"	53.785	43.953
259	Dynamos e geradores electricos . . . . .	"	49.147	5.491
260	Lampadas electricas . . . . .	"	18.815	23.182
261	Motores electricos . . . . .	"	70.855	28.472
262	Transformadores electricos . . . . .	"	20.428	31.745
263	Machinas para costura . . . . .	"	59.788	193.700
264	Machinas para escrever . . . . .	"	3.911	11.715
265	Machinas não especificadas para fição e tecelagem.	"	249.571	292.379
266	Cylindros para estamperia . . . . .	"	695	—
267	Teares . . . . .	"	53.691	13.098
268	Accessorios não especificados para machinas de fição e tecelagem . . . . .	"	120.291	212.351
269	Machinas não especificadas para industria . . . . .	"	191.158	397.693
270	Machinas não especificadas para lavoura . . . . .	"	64.189	113.380
271	Arados . . . . .	"	21.557	100.039
272	Pontas de aço para arados . . . . .	"	308	—
273	Accessorios não especificados para arados . . . . .	"	1.990	3.511
274	Machinas e aparelhos aratorios não especificados.	"	45.224	99.352
275	Debulhadores . . . . .	"	20.118	18.861
276	Semeadoras . . . . .	"	233	203
277	Moinhos de vento . . . . .	"	29.285	2.730
278	Moinhos não especificados . . . . .	"	18.215	14.551
280	Motores a vapor . . . . .	"	5.708	8.311

JANEIRO A MARÇO DE 1915 E 1916

VALOR A BORDO DO BRAZIL (C. I. F.)						NUMERO DE ORDEM
POR MERCADORIAS Em mil réis, papel		POR MERCADORIAS Equivalencia em mil réis, ouro		POR UNIDADE Em mil réis, ouro		
1915	1916	1915	1916	1915	1916	
11.480\$	2.982\$	5.518\$	1.273\$	3787	3637	229
35.446\$	55.198\$	17.057\$	23.501\$	3483	3691	230
37.579\$	87.273\$	18.155\$	37.125\$	3319	3256	231
15.640\$	11.538\$	7.463\$	4.903\$	3874	4358	232
24.810\$	35.465\$	11.906\$	15.096\$	3362	3360	233
8.020\$	18.884\$	3.000\$	8.030\$	13028	13403	234
663\$	3.738\$	321\$	1.599\$	53202	183504	235
3.786\$	21.427\$	1.860\$	10.421\$	13336	331	236
302.730\$	477.061\$	141.030\$	203.902\$	3246	3268	237
432.900\$	830.053\$	203.020\$	358.536\$	3402	3471	238
203.185\$	236.123\$	97.688\$	100.580\$	3001	13095	239
<b>1.076.327\$</b>	<b>1.793.541\$</b>	<b>516.872\$</b>	<b>764.981\$</b>	<b>—</b>	<b>—</b>	
Machinas, aparelhos e accessorios, utensilios o ferramentas :						
—	—	—	—	—	—	242
347\$	—	170\$	—	13055	—	242 a
3.177\$	835\$	1.521\$	359\$	3401	3141	243
29.540\$	39.720\$	11.361\$	16.950\$	3201	3062	244
75.574\$	81.042\$	36.105\$	35.877\$	3045	3706	246
27.100\$	28.785\$	13.270\$	12.220\$	3317	3350	247
790\$	4.048\$	378\$	1.727\$	13200	3082	248
682.096\$	1.072.741\$	330.684\$	457.207\$	3682	3512	249
70.898\$	22.176\$	36.637\$	9.516\$	3730	3903	250
211.402\$	75.017\$	101.591\$	32.311\$	3189	3375	251
2.525\$	791\$	1.282\$	311\$	3172	3073	252
201\$	2.169\$	122\$	921\$	23139	32803	253
71.959\$	160.777\$	35.068\$	68.500\$	123287	163595	254
—	1.238\$	—	525\$	—	23105	255
88.825\$	107.778\$	43.060\$	81.311\$	13083	13146	256
502.400\$	1.000.302\$	287.168\$	456.940\$	3050	3866	257
22.373\$	27.152\$	10.907\$	11.582\$	3203	3730	258
27.461\$	22.060\$	13.190\$	0.410	3689	13669	259
170.770\$	235.467\$	86.591\$	100.330\$	43505	43328	260
97.590\$	61.800\$	47.140\$	20.333\$	3005	3228	261
27.247\$	52.252\$	13.535\$	22.208\$	3682	3702	262
133.804\$	325.942\$	64.264\$	130.170\$	13075	3850	263
56.615\$	175.262\$	27.630\$	74.774\$	73012	63883	264
143.366\$	202.098\$	71.214\$	86.001\$	3281	3125	265
2.783\$	—	1.414\$	—	23031	—	266
41.043\$	0.000\$	19.613\$	2.626\$	3305	3200	267
200.888\$	528.613\$	98.240\$	225.260\$	3317	13061	268
159.137\$	301.629\$	78.297\$	155.697\$	3400	3506	269
62.427\$	91.271\$	30.352\$	38.059\$	3473	3344	270
10.033\$	48.221\$	4.868\$	20.492\$	3198	3204	271
131\$	—	58\$	—	3188	—	272
1.238\$	3.010\$	615\$	1.270\$	3309	3364	273
14.046\$	51.095\$	6.054\$	21.733\$	3147	3219	274
9.585\$	12.476\$	4.574\$	5.310\$	3227	3282	275
222\$	235\$	110\$	101\$	3118	3403	276
12.723\$	2.050\$	0.103\$	876\$	3232	3321	277
25.040\$	20.675\$	12.159\$	8.836\$	307	3607	278
6.196\$	4.112\$	2.903\$	1.759\$	3508	3211	280

IMPORTAÇÃO GERAL

NUMERO DE ORDEM	MERCADORIAS	UNIDADE	QUANTIDADE	
			1915	1916
			281	Motores a petroleo, gasolina, etc. . . . .
282	Motores não especificados (excepto motores o-	"	00.021	25.564
282 a	ctricos) . . . . .	"	—	1.923
282 b	Pharões maritimos, bolas illuminativas, etc. . .	"	—	—
282 b	Prensas de qualquer qualidade (exclusivo prensas	"	200	2.543
283	para escriptorio). . . . .	"	—	—
283	Machinas, aparelhos e accessorios, utensilios e	"	1.870.100	557.805
283	ferramentas não especificados. . . . .	"	—	—
	<b>Total. . . . .</b>	<b>—</b>	<b>4.230.682</b>	<b>3.529.196</b>
	<b>Madeiras :</b>			
283 a	Caixas abatidas. . . . .	Kilo	31.800	16.180
284	Movéis e mobilias. . . . .	"	48.208	21.452
285	Palitos para mesa. . . . .	"	10.456	25.401
286	Rolhas de cortiça. . . . .	"	52.755	00.300
287	Secretárias . . . . .	"	1.370	1.403
288	Tonéis e barris varios. . . . .	"	0.552	4.811
289	Manufacturas não especificadas. . . . .	"	63.823	110.718
	<b>Total. . . . .</b>	<b>—</b>	<b>221.063</b>	<b>276.175</b>
	<b>Marfim, madreperola, tartaruga e outros despojos</b>			
	<b>animaes :</b>			
292	Manufacturas de barbatana. . . . .	Kilo	58	30
293	Manufacturas de coral, marfim e madreperola. .	"	8	205
294	Manufacturas de chifre e osso. . . . .	"	1.200	1.080
297	Manufacturas de despojos animaes não especifi-	"	181	36
	cados . . . . .	"	—	—
	<b>Total. . . . .</b>	<b>—</b>	<b>1.540</b>	<b>2.317</b>
	<b>Nickel :</b>			
298	Manufacturas de nickel . . . . .	Kilo	713	570
	<b>Total. . . . .</b>	<b>—</b>	<b>713</b>	<b>570</b>
	<b>Ouro, prata e platina :</b>			
299	Joalheria e bijouteria do ouro com ou sem pedras	Gramma	35.097	22.139
300	preciosas . . . . .			
301	Joalheria e bijouteria de prata com ou sem pedras			
301	preciosas . . . . .	"	210.140	510.005
301	Manufacturas de platina . . . . .	"	070	1.374
	<b>Total. . . . .</b>	<b>—</b>	<b>286.122</b>	<b>572.518</b>
	<b>Palha, esparto, oatro, plta, pllassava, palma e</b>			
	<b>outras materias filamentosas :</b>			
302	Cordoalha. . . . .	Kilo	33.003	13.057
303	Esteiras e capachos . . . . .	"	5.083	9.035
304	Manufacturas não especificadas de seda vegetal.	"	3.438	2.273
305	Tecidos de seda vegetal. . . . .	"	2.097	3.350
306	Vassouras e escovas . . . . .	"	800	711
307	Manufacturas não especificadas . . . . .	"	34.005	40.370
	<b>Total. . . . .</b>	<b>—</b>	<b>80.622</b>	<b>68.802</b>

JANEIRO A MARÇO DE 1915 E 1916

NUMERO DE ORDEM	VALOR A BORDO NO BRAZIL (C. I. F.)						NUMERO DE ORDEM
	POR MERCADORIAS		POR MERCADORIAS		POR UNIDADE		
	Em mil réis, papel		Equivalente em mil réis, ouro		Em mil réis, ouro		
	1915	1916	1915	1916	1915	1916	
281	22:214\$	112:151\$	10:615\$	48:093\$	1\$036	13893	281
282	86:278\$	57:501\$	41:833\$	21:547\$	\$887	\$000	282
282 a	—	17:046\$	—	7:324\$	—	3\$809	282 a
282 b	54\$	6:050\$	250\$	2:580\$	\$800	1\$002	282 b
283	1.042:657\$	1.009:080\$	705:000\$	455:080\$	\$125	\$817	283
	<b>4.848:461\$</b>	<b>6.257:432\$</b>	<b>2.352:580\$</b>	<b>2.669:089\$</b>	<b>—</b>	<b>—</b>	
283 a	10:578\$	7:200\$	5:054\$	3:003\$	\$158	\$180	283 a
284	72:051\$	61:793\$	34:802\$	20:371\$	\$722	1\$217	284
285	48:292\$	98:750\$	23:401\$	41:270\$	1\$422	1\$021	285
286	171:251\$	241:880\$	82:500\$	103:001\$	\$555	1\$140	286
287	2:585\$	3:080\$	1:228\$	1:328\$	\$898	\$038	287
288	5:431\$	4:106\$	2:008\$	1:742\$	\$398	\$302	288
289	102:379\$	190:636\$	49:511\$	85:165\$	\$776	\$730	289
	<b>412:567\$</b>	<b>614:466\$</b>	<b>199:173\$</b>	<b>261:945\$</b>	<b>—</b>	<b>—</b>	
292	48 \$	200\$	232\$	86\$	4\$000	2\$144	292
293	5*2\$	4:219\$	281\$	1:791\$	3\$500	6\$753	293
294	12:170\$	16:233\$	5:807\$	6:916\$	4\$501	3\$493	294
297	95\$	352\$	470\$	164\$	2\$554	4\$556	297
	<b>14:233\$</b>	<b>21:040\$</b>	<b>6:793\$</b>	<b>8:959\$</b>	<b>—</b>	<b>—</b>	
298	3:886\$	5:386\$	1:835\$	2:288\$	2\$574	4\$014	298
	<b>3:886\$</b>	<b>5:386\$</b>	<b>1:835\$</b>	<b>2:288\$</b>	<b>—</b>	<b>—</b>	
299	70:600\$	56:813\$	33:902\$	24:300\$	\$052	1\$008	299
300	25:300\$	58:000\$	12:100\$	25:020\$	\$040	\$040	300
301	5:595\$	5:077\$	2:071\$	2:417\$	2\$728	1\$759	301
	<b>101:693\$</b>	<b>121:189\$</b>	<b>48:859\$</b>	<b>51:752\$</b>	<b>—</b>	<b>—</b>	
302	27:281\$	13:094\$	12:024\$	5:866\$	\$380	\$410	302
303	11:806\$	19:535\$	5:722\$	8:328\$	1\$007	\$022	303
304	42:250\$	41:987\$	20:157\$	17:876\$	5\$868	7\$844	304
305	31:221\$	63:550\$	16:542\$	27:076\$	7\$888	8\$082	305
306	1:510\$	2:174\$	720\$	024\$	\$800	1\$300	306
307	31:486\$	75:991\$	45:250\$	38:457\$	\$441	\$704	307
	<b>147:540\$</b>	<b>216:937\$</b>	<b>71:315\$</b>	<b>92:527\$</b>	<b>—</b>	<b>—</b>	

IMPORTAÇÃO GERAL

NUMERO DE ORDEM	MERCADORIAS	UNIDADE	QUANTIDADE	
			1915	1916
			<b>Papel e suas applicações :</b>	
308	Cartas para jogar . . . . .	Kilo	731	508
309	Estampas, desenhos e photographs . . . . .	>	625	1.405
310	Livros em branco . . . . .	>	507	47
311	Livros impressos, jornaes, revistas, musicas, mappas ou cartas geographicas, hydrographicas e semelhantes . . . . .	>	137.840	143.731
312	Obras impressas ou lithographicas, circulares, facturas, conhecimentos, cartazes, cartões postaes, rotulos, folhinhas, etc. . . . .	>	78.772	46.077
313	Papel para cigarros . . . . .	>	72.160	95.077
314	Papel para escrever . . . . .	>	122.196	186.002
315	Papel para forração de casas . . . . .	>	3.977	33.495
316	Papel para impressão . . . . .	>	0.707.873	0.377.492
317	Papel para uso não especificado . . . . .	>	1.201.103	1.188.850
318	Papelão e cartão . . . . .	>	304.352	764.203
319	Manufacturas não especificadas . . . . .	>	33.743	35.043
	<b>Total . . . . .</b>	—	<b>8.750.893</b>	<b>8.873.309</b>
<b>Pedras, terras e outros minoraes semelhantes :</b>				
320	Amiantho ou asbestos em obras não especificadas . . . . .	Kilo	46.340	46.630
321	Canos e tubos . . . . .	>	291.135	57.828
322	Estatuas e medalhões de marmore . . . . .	>	2.870	1.148
323	Ladrilhos, azulejos e mosaicos . . . . .	>	580.301	965.098
324	Telhas . . . . .	>	22.015	—
325	Telhas de asbestos ou amiantho . . . . .	>	30.401	18.502
325 a	Tijolos para arcar . . . . .	>	—	37.450
326	Tijolos refractarios e para construcção . . . . .	>	600.203	144.745
327	Manufacturas não especificadas . . . . .	>	481.935	177.041
	<b>Total . . . . .</b>	—	<b>2.133.206</b>	<b>1.421.451</b>
<b>Peltes e couros :</b>				
328	Artigos de sollaria, não especificados . . . . .	Kilo	1.205	894
329	Bolsas, estojos, indispensaveis, malas e saccos . . . . .	>	1.773	2.453
330	Calçado . . . . .	>	—	—
331	Correias para machinas . . . . .	>	15.992	23.336
332	Manufacturas não especificadas . . . . .	>	6.109	17.584
	<b>Total . . . . .</b>	—	<b>25.070</b>	<b>44.271</b>
<b>Perfumarias e artigos de tinturaria, pintura e outros usos :</b>				
333	Graxa para calçado . . . . .	Kilo	14.060	11.145
333 a	Lança-perfume . . . . .	>	—	898
334	Perfumaria . . . . .	>	44.771	90.259
335	Tinta para escrever . . . . .	>	15.064	3.255
336	Tinta para impressão . . . . .	>	52.890	82.368
337	Tinta preparada a agua . . . . .	>	52.102	43.759
338	Tinta preparada não especificada . . . . .	>	210.777	270.954
339	Vernizes não especificados . . . . .	>	30.701	45.089
	<b>Total . . . . .</b>	—	<b>435.344</b>	<b>556.731</b>
<b>Productos quimicos, drogas e especialidades pharmaceuticas:</b>				
340	Acido acetico . . . . .	Kilo	38.468	70.586
341	Acido sulphurico . . . . .	>	10.340	17.482
342	Acido nitrico . . . . .	>	1.852	705
343	Acido tanico (tanino) . . . . .	>	7.475	4.775
344	Acidos não especificados . . . . .	>	62.755	43.141

JANEIRO A MARÇO DE 1915 E 1916

NUMERO DE ORDEM	VALOR A BORDO NO BRAZIL (C. I. F.)						NUMERO DE ORDEM
	POR MERCADORIAS		POR MERCADORIAS		POR UNIDADE		
	Em mil réis, papel		Equivalente em mil réis, ouro		Em mil réis, ouro		
	1915	1916	1915	1916	1915	1916	
	<b>3.829.779\$</b>	<b>4.961.870\$</b>	<b>1.848.729\$</b>	<b>2.116.512\$</b>	—	—	
	<b>1.373.242\$</b>	<b>426.241\$</b>	<b>689.656\$</b>	<b>181.593\$</b>	—	—	
	<b>375.015\$</b>	<b>728.815\$</b>	<b>181.018\$</b>	<b>310.658\$</b>	—	—	
	<b>828.288\$</b>	<b>1.497.929\$</b>	<b>400.127\$</b>	<b>638.496\$</b>	—	—	
308	3.103\$	2.064\$	1.518\$	1.271\$	2\$077	2\$238	308
309	2.300\$	21.037\$	1.143\$	0.331\$	1\$829	0\$311	309
310	1.788\$	258\$	854\$	110\$	1\$684	2\$340	310
311	420.143\$	516.583\$	206.817\$	220.102\$	1\$500	1\$531	311
312	354.933\$	141.743\$	172.258\$	63.356\$	2\$187	1\$285	312
313	216.351\$	340.751\$	103.346\$	148.019\$	4\$432	1\$541	313
314	127.276\$	223.591\$	61.750\$	95.530\$	\$505	\$514	314
315	7.859\$	33.372\$	4.056\$	14.221\$	1\$020	\$429	315
316	1.040.832\$	2.470.471\$	938.405\$	1.053.234\$	\$133	\$165	316
317	588.834\$	907.970\$	283.495\$	387.642\$	\$236	\$226	317
318	107.466\$	240.035\$	51.511\$	102.933\$	\$171	\$135	318
319	40.504\$	55.587\$	23.927\$	23.701\$	\$700	\$377	319
320	19.022\$	23.461\$	9.173\$	10.015\$	\$561	\$802	320
321	47.663\$	9.870\$	23.368\$	4.240\$	\$950	\$973	321
322	3.714\$	5.876\$	1.783\$	2.500\$	\$621	2\$178	322
323	128.806\$	283.272\$	62.060\$	120.624\$	\$105	\$125	323
324	1.707\$	—	842\$	—	\$638	—	324
325	4.514\$	3.217\$	2.113\$	1.385\$	—	\$074	325
325 a	—	10.756\$	—	4.585\$	\$060	—	325 a
326	61.837\$	17.318\$	30.758\$	7.369\$	\$014	\$012	326
327	1.105.910\$	72.462\$	550.552\$	30.937\$	1\$161	\$174	327
328	6.432\$	6.312\$	3.237\$	2.708\$	2\$030	3\$020	328
329	25.135\$	36.078\$	12.119\$	15.398\$	0\$834	0\$205	329
330	139.275\$	135.114\$	66.000\$	57.560\$	—	—	330
331	106.110\$	231.791\$	51.371\$	98.791\$	3\$212	4\$234	331
332	98.057\$	310.220\$	47.304\$	136.228\$	7\$755	7\$746	332
333	32.177\$	30.188\$	15.403\$	16.070\$	1\$000	1\$170	333
333 a	—	16.561\$	—	7.029\$	—	7\$827	333 a
334	44.771\$	90.259\$	—	—	3\$877	2\$182	334
335	15.064\$	3.255\$	49.000\$	2.515\$	\$028	\$73	335
336	52.890\$	82.368\$	84.610\$	44.578\$	\$777	\$511	336
337	52.102\$	43.759\$	28.019\$	30.991\$	\$243	\$708	337
338	210.777\$	270.954\$	360.290\$	110.072\$	6501	\$554	338
339	30.701\$	45.089\$	75.825\$	50.851\$	1\$185	1\$128	339
340	30.434\$	120.590\$	11.558\$	51.470\$	\$378	\$720	340
341	14.453\$	15.281\$	6.872\$	6.515\$	\$355	\$473	341
342	3.000\$	1.300\$	1.876\$	502\$	\$014	\$707	342
343	31.207\$	23.873\$	16.638\$	10.181\$	2\$143	2\$138	343
344	130.332\$	111.710\$	63.282\$	60.300\$	1\$008	1\$400	344

IMPORTAÇÃO GERAL

NUMERO DE ORDEM	MERCADORIAS	UNIDADE	QUANTIDADE	
			1915	1916
			345	Aduos quimicos . . . . .
346	Aguas minerais, naturais e artificiais . . . . .	"	31.523	28.717
347	Benzina . . . . .	"	283	1.091
348	Carbureto de calcio . . . . .	"	877.513	213.430
349	Capsulas, drageas, confeitos e globulos medicinaes . . . . .	"	597	2.433
350	Chlorureto de calcio . . . . .	"	210.431	140.295
351	Chlorureto de ethyla . . . . .	"	—	—
352	Glycerina . . . . .	"	610	214
353	Óleo de figado de bacalhão e emulsão . . . . .	"	2.310	4.232
354	Potassa caustica . . . . .	"	105	230
355	Sabão e sabonotes medicinaes . . . . .	"	4.225	633
356	Soda caustica . . . . .	"	1.010.238	1.000.951
356 a	Vaselina . . . . .	"	19.112	49.200
357	Não especificados . . . . .	"	1.882.022	2.016.708
	<b>Total . . . . .</b>		<b>5.108.991</b>	<b>5.136.979</b>
	<b>Soda com ou sem mosola:</b>			
358	Fitas . . . . .	—	—	—
359	Gravatas . . . . .	—	—	—
360	Passamanaria, alamares, tranças, requifes, etc. . . . .	—	—	—
361	Rendas e entremollos . . . . .	—	—	—
362	Roupa feita . . . . .	—	—	—
363	Tecidos . . . . .	Kilo	2.366	4.286
364	Manufacturas não especificadas . . . . .	"	2.009	5.389
	<b>Total . . . . .</b>		<b>4.376</b>	<b>9.675</b>
	<b>Varios artigos:</b>			
365	Amostras de qualquer qualidade . . . . .	—	—	—
366	Apparehos gymnasticos o artigos para sport o jogos athleticos . . . . .	Kilo	2.576	5.774
366 a	Apparehos sanitarios . . . . .	"	85.913	128.807
370	Barcos o embarcações miudas . . . . .	—	—	—
371	Barracas para acampamentos civis ou militares, camas o carros-leitos de campanha e hospitaes portateis . . . . .	Kilo	307	35
372	Bengalas e chicotes . . . . .	"	291	148
373	Bilhares e accessorios . . . . .	"	—	918
374	Bolões de qualquer qualidade . . . . .	"	11.591	32.768
376	Brinquedos não especificados . . . . .	"	21.500	25.406
377	Cachimbos, piteiras o quaesquer artigos para fumantes . . . . .	"	1.032	5.424
379	Caixas frigorificas . . . . .	"	4.411	10.090
380	Caixas e bocetas não especificadas . . . . .	"	9.521	7.772
382	Canotilhos, vidrilhos o obras de passamanaria dourada, etc., etc. . . . .	"	3.122	1.439
383	Carteiras e porta-moedas de qualquer qualidade . . . . .	"	185	150
384	Chapões de feltro . . . . .	—	—	—
385	Chapões de palha . . . . .	—	—	—
386	Chapões não especificados para cabeça . . . . .	—	—	—
387	Chapões para chuva ou sol (exceptuando as capas o tecidos) . . . . .	—	—	—
388	Charutos, cigarros e quaesquer manufacturas de fumo . . . . .	—	5.525	0.083
391	Dynamite . . . . .	Kilo	497	243
392	Estopin . . . . .	"	27.310	170.710
393	Explosivos não especificados (exclusivo polvora para arrebentação de pedras) . . . . .	"	833	5.405
394	Flores artificiaes . . . . .	"	604	1.030
395	Fogos de artificio . . . . .	"	599	950
396	Gazolina . . . . .	"	10.371	10.240
397	Grexa mineral para lubrificação . . . . .	"	5.089.705	5.382.012
398	Kerozene . . . . .	"	70.700	131.073
399	Lamparinas . . . . .	"	10.459.518	20.658.790
400	Lanternas para carros e automoveis . . . . .	"	4.528	237
			91	443

JANEIRO A MARÇO DE 1915 E 1916

VALOR A BORDO NO BRAZIL (C. I. F.)						NUMERO DE ORDEM
POR MERCADORIAS		POR MERCADORIAS		POR UNIDADE		
Em mil réis, papel		Equivalencia em mil réis, ouro		Em mil réis, ouro		
1915	1916	1915	1916	1915	1916	
1:275\$	1:676\$	612\$	712\$	\$177	\$223	345
45:743\$	40:880\$	22:484\$	17:427\$	\$713	\$607	346
648\$	1:556\$	318\$	663\$	1\$121	\$308	347
233:043\$	79:170\$	113:896\$	33:071\$	\$130	\$158	348
15:603\$	31:256\$	7:435\$	13:410\$	12\$153	5\$516	349
45:031\$	61:225\$	21:701\$	26:111\$	\$301	\$175	350
—	—	—	—	—	—	351
1:750\$	1:173\$	833\$	498\$	1\$388	2\$327	352
10:991\$	25:567\$	5:216\$	10:910\$	2\$522	2\$536	353
220\$	1:430\$	109\$	610\$	1\$138	2\$353	354
4:406\$	3:130\$	2:127\$	4:333\$	1\$736	2\$106	355
468:705\$	0:06:728\$	228:250\$	387:258\$	\$110	\$233	356
31:731\$	33:577\$	15:301\$	14:278\$	\$800	\$711	356 a
2.051:935\$	4.021:324\$	1.280:503\$	2.008:918\$	\$680	\$720	357
<b>3.724:639\$</b>	<b>6.411:449\$</b>	<b>1.802:002\$</b>	<b>2.734:959\$</b>	—	—	
26:075\$	36:852\$	12:825\$	15:751\$	—	—	358
4:790\$	12:511\$	2:270\$	5:307\$	—	—	359
1:308\$	6:770\$	648\$	2:880\$	—	—	360
50\$	5:537\$	281\$	2:30\$	—	—	361
15:085\$	23:751\$	7:233\$	11:411\$	—	—	362
64:131\$	170:030\$	30:610\$	72:501\$	12\$051	10\$016	363
85:748\$	20:557\$	31:309\$	83:206\$	15\$029	10\$113	364
<b>178:331\$</b>	<b>461:090\$</b>	<b>85:284\$</b>	<b>196:583\$</b>	—	—	
22:007\$	31:500\$	11:035\$	14:702\$	—	—	365
11:908\$	47:314\$	5:771\$	20:217\$	2\$240	3\$501	366
89:873\$	135:856\$	43:122\$	57:916\$	\$185	\$150	366 a
60:181\$	1:263\$	28:210\$	530\$	—	—	370
436\$	98\$	207\$	42\$	\$875	1\$300	371
3:602\$	3:474\$	1:756\$	1:170\$	6\$728	9\$333	372
—	1:090\$	—	810\$	—	3015	373
95:231\$	391:215\$	45:608\$	128:101\$	3\$125	3\$321	374
88:081\$	91:589\$	42:734\$	40:323\$	1\$011	1\$306	376
20:914\$	00:102\$	10:135\$	25:021\$	5\$210	4\$724	377
6:353\$	13:914\$	3:119\$	5:910\$	\$700	\$500	379
32:062\$	28:118\$	15:345\$	11:974\$	1\$012	1\$510	380
44:387\$	26:013\$	21:731\$	11:481\$	6\$031	7\$905	382
3:268\$	3:089\$	1:577\$	1:314\$	8\$528	8\$700	383
6:210\$	10:005\$	2:971\$	4:302\$	—	—	384
132:516\$	83:939\$	63:689\$	35:608\$	—	—	385
169:953\$	115:813\$	83:113\$	49:432\$	—	—	386
27:732\$	37:052\$	13:530\$	15:802\$	2\$150	2\$308	387
3:517\$	5:717\$	1:683\$	2:128\$	10\$078	9\$900	388
07:205\$	601:434\$	32:593\$	255:487\$	1\$100	1\$110	391
2:197\$	15:447\$	1:114\$	6:593\$	1\$351	1\$200	392
7:210\$	30:280\$	3:550\$	12:853\$	5\$879	7\$312	393
5:200\$	10:302\$	2:511\$	4:308\$	4\$167	4\$330	394
22:780\$	23:107\$	10:802\$	9:973\$	\$660	\$973	395
1.520:303\$	2.218:054\$	729:411\$	011:772\$	\$143	\$176	396
24:905\$	08:055\$	12:083\$	20:232\$	3\$171	\$222	397
2.602:365\$	5.345:108\$	1.250:921\$	2.284:105\$	\$976	\$988	398
14:438\$	1:720\$	6:810\$	733\$	1\$784	3\$003	399
625\$	1:951\$	208\$	810\$	3\$275	5\$874	400



IMPORTAÇÃO GERAL

NUMERO DE ORDEM	MERCADORIAS	UNIDADE	QUANTIDADE	
			1915	1916
			401	Lapis de qualquer qualidade . . . . .
402	Leques . . . . .	"	535	232
403	Lixa de qualquer qualidade . . . . .	"	21.292	30.780
406	Manufaturas de celluloido . . . . .	"	2.130	5.883
407	Mascaras . . . . .	"	150	217
408	Navios a vapor ou a vela . . . . .	"	—	—
409	Oleos animaes, minerais e vegetaes para lubri- ficação . . . . .	"	2.197.201	3.971.285
409 a	Oleos minerais usados como combustivel . . . . .	"	0.071.181	31.185.582
410	Parafina . . . . .	"	143.910	100.449
411	Pennas de escrever . . . . .	"	1.209	3.481
413	Pontas de qualquer qualidade . . . . .	"	1.434	4.061
414	Phosphoros . . . . .	"	—	—
415	Polvilho . . . . .	"	110.471	107.880
416	Polvora para arrebontação de pedras . . . . .	"	—	—
417	Quadros e espelhos com moldura . . . . .	"	9.012	11.217
418	Rologios de algiheira . . . . .	"	—	—
418 a	Rologios despertadores . . . . .	"	—	—
418 b	Rologios de parede e de mesa . . . . .	"	—	—
419	Ruberoide em chapas ou longol . . . . .	Kilo	1.721	18.470
420	Sabão e saponaccos sem perfume . . . . .	"	220.875	172.700
421	Saccos vastos de retorno . . . . .	"	1.000	—
422	Specimens para musous . . . . .	"	—	57
423	Velas de cera, de spermacoto, de stearina e de sebo . . . . .	Kilo	2.251	1.018
424	Vós incandoscentos . . . . .	"	2.040	1.363
424 a	Artigos para escritorio o para collegios, não especificados . . . . .	"	21.027	45.289
424 b	Artigos para iluminação a gaz, kerozene, etc., não especificados . . . . .	"	20.152	18.768
425	Não especificados . . . . .	"	—	—
	<b>Total . . . . .</b>			
	<b>Total da Classe III . . . . .</b>			
	<b>CLASSE IV</b>			
	<b>Artigos destinados á alimentação e forragens</b>			
	<b>Artigos destinados á alimentação:</b>			
	<b>Bebidas:</b>			
426	Aguas minerais de mesa (naturaes e artificiaes) . . . . .	Kilo	189.500	147.441
426 a	Bebidas alcoolicas e fermentadas . . . . .	"	114.418	174.013
427	Cerveja . . . . .	"	01.035	72.438
428	Licores e xaropes . . . . .	"	10.321	12.587
429	Succo de maçãs . . . . .	"	—	—
430	Succo de uvas . . . . .	"	1.112	3.787
431	Vermouth, bitter e semelhantes . . . . .	"	282.541	300.850
432	Vinhos espumantos (inclusive Champagne) . . . . .	"	11.572	18.000
433	Vinhos finos (Porto e semelhantes) . . . . .	"	325.601	570.471
435	Vinhos communs e não especificados . . . . .	"	8.235.889	8.000.812
436	Não especificadas . . . . .	"	14.020	20.588
	<b>Total . . . . .</b>		<b>9.235.620</b>	<b>10.416.086</b>
	<b>Cereaes, farinhas e grãos alimenticioes:</b>			
437	Atroz . . . . .	Kilo	278.330	233.807
438	Aveia . . . . .	"	21.640	15.493
439	Cevada (exclusive cevada torrefacta) . . . . .	"	92.838	17.582
440	Farinha de trigo . . . . .	"	33.713.151	38.448.008
441	Farinha de milho . . . . .	"	75.327	114.163
442	Farinhas e feculas não especificadas . . . . .	"	31.708	135.785
443	Feijão e favas . . . . .	"	490.340	333.005
444	Milho . . . . .	"	147.483	331.557
445	Trigo . . . . .	"	77.003.027	93.810.744
446	Não especificados . . . . .	"	878.081	382.202
	<b>Total . . . . .</b>		<b>113.644.039</b>	<b>133.922.436</b>

JANEIRO A MARÇO DE 1915 E 1916

VALOR A BORDO NO BRAZIL (C. I. F.)								NUMERO DE ORDEM
POR MERCADORIAS		POR MERCADORIAS		POR UNIDADE				
Em mil réis, papel		Equivalencia em mil réis, ouro		Em mil réis, ouro				
1915	1916	1915	1916	1915	1916			
16:048\$	30:015\$	8:078\$	16:074\$	23051	23395	401		
9:393\$	3:542\$	4:504\$	4:503\$	83410	65500	402		
27:233\$	43:736\$	13:115\$	18:640\$	5540	3008	403		
31:544\$	96:445\$	15:230\$	41:097\$	73154	63986	406		
2:507\$	7:181\$	1:237\$	3:048\$	75929	143016	407		
—	—	—	—	—	—	408		
604:532\$	1.747:614\$	336:570\$	745:007\$	\$153	\$188	409		
334:616\$	1.520:098\$	100:850\$	646:000\$	\$026	\$021	409 a		
85:965\$	87:794\$	31:895\$	41:078\$	\$222	\$250	410		
25:182\$	88:304\$	12:070\$	37:634\$	93295	108811	411		
34:015\$	73:864\$	16:008\$	31:408\$	113791	73749	413		
—	—	—	—	—	—	414		
58:588\$	115:140\$	28:170\$	40:101\$	\$255	\$203	415		
—	—	—	—	—	—	416		
22:273\$	25:310\$	10:808\$	10:790\$	13093	\$930	417		
34:478\$	61:514\$	10:082\$	26:245\$	—	—	418		
16:000\$	31:358\$	8:009\$	14:063\$	—	—	418 a		
31:432\$	65:870\$	15:242\$	23:452\$	—	—	418 b		
—	—	—	—	—	—	419		
110:937\$	130:240\$	50:870\$	58:077\$	\$247	\$170	420		
1:583\$	—	750\$	—	\$307	—	421		
—	376\$	—	163\$	—	23343	422		
—	—	—	—	—	—	423		
3:073\$	2:652\$	1:457\$	875\$	\$140	\$835	423		
29:018\$	31:804\$	14:247\$	14:020\$	4316	103946	424		
—	—	—	—	—	—	424 a		
97:744\$	120:400\$	46:818\$	51:310\$	13010	13133	424 b		
—	—	—	—	—	—	425		
53:736\$	74:108\$	25:958\$	31:552\$	13283	13681	425 a		
578:908\$	807:015\$	270:203\$	311:405\$	—	—	425 b		
<b>7.377:836\$</b>	<b>14.524:426\$</b>	<b>3.550:686\$</b>	<b>6.193:527\$</b>	—	—			
<b>38.844:106\$</b>	<b>63.439:205\$</b>	<b>18.790:669\$</b>	<b>27.056:205\$</b>	—	—			
182:210\$	101:272\$	88:100\$	68:709\$	\$407	\$460	426		
220:391\$	391:213\$	110:728\$	167:903\$	\$088	\$935	426 a		
69:233\$	80:753\$	33:307\$	38:207\$	\$540	\$527	427		
25:130\$	36:302\$	12:167\$	15:500\$	13179	13231	428		
—	—	—	—	—	—	429		
1:600\$	6:595\$	820\$	2:817\$	\$737	\$743	430		
445:407\$	583:444\$	214:472\$	248:910\$	\$759	\$937	431		
70:982\$	129:847\$	37:801\$	55:368\$	33272	\$3000	432		
514:000\$	1.175:824\$	247:230\$	500:343\$	\$759	\$808	433		
3.856:287\$	6.694:333\$	1.860:518\$	2.856:915\$	\$226	\$317	435		
24:385\$	35:504\$	11:633\$	45:008\$	\$320	\$733	436		
<b>5.427:827\$</b>	<b>9.306:779\$</b>	<b>2.616:848\$</b>	<b>3.969:779\$</b>	—	—			
124:210\$	150:988\$	50:032\$	61:293\$	\$214	\$226	437		
7:223\$	6:205\$	3:500\$	2:684\$	\$145	\$173	438		
26:324\$	2:854\$	42:702\$	1:142\$	\$137	\$089	439		
8.876:471\$	12.228:098\$	4.270:438\$	5.243:438\$	\$127	\$136	440		
46:828\$	92:664\$	22:664\$	30:500\$	\$301	\$946	441		
30:698\$	176:246\$	10:478\$	74:006\$	\$551	\$52	442		
217:465\$	201:407\$	104:040\$	85:743\$	\$210	\$257	443		
47:043\$	51:015\$	8:921\$	23:080\$	\$300	\$070	444		
16.702:005\$	10.508:020\$	9.001:550\$	8.321:640\$	\$103	\$089	445		
332:385\$	182:013\$	159:701\$	77:930\$	\$182	\$203	446		
<b>26.389:912\$</b>	<b>32.603:909\$</b>	<b>12.671:165\$</b>	<b>13.904:461\$</b>	—	—			

IMPORTAÇÃO GERAL

NÚMERO DE ORDEN	MERCADORIAS	UNIDADE	QUANTIDADE	
			1915	1916
			<b>Conservas e extractos:</b>	
447	Azeitonas . . . . .	Kilo	188.513	218.186
448	Bacalhão . . . . .	"	8.022.437	8.831.371
449	Banha . . . . .	"	27.120	26.067
450	Conservas e extractos de carne, não especificados .	"	21.810	11.297
451	Conservas e extractos de fructas, não especificados .	"	7.815	9.577
452	Conservas e extractos de legumes e verduras, não especificados .	"	100.299	78.167
453	Conservas e extractos de peixe, não especificados .	"	218.716	922.042
454	Presuntos . . . . .	"	85.012	75.981
455	Toucinho . . . . .	"	35.420	8.595
456	Xarque . . . . .	"	897.771	970.893
	<b>Total . . . . .</b>		<b>10.628.504</b>	<b>10.309.661</b>
<b>Fructas de mosa:</b>				
457	Amendoas . . . . .	Kilo	35.479	10.404
458	Avelãs . . . . .	"	4.314	435
459	Castanhas . . . . .	"	125.970	11.092
460	Maçãs . . . . .	"	459.597	140.191
461	Nozes . . . . .	"	11.925	47.221
462	Peras . . . . .	"	168.554	105.091
463	Uvas . . . . .	"	53.950	62.692
464	Fructas seccas, não especificadas . . . . .	"	71.535	107.355
465	Fructas verdes, não especificadas . . . . .	"	371.016	191.255
	<b>Total . . . . .</b>		<b>1.293.052</b>	<b>658.250</b>
<b>Legumes e verduras:</b>				
466	Legumes e verduras seccos . . . . .	Kilo	188.917	49.691
467	Legumes e verduras verdes . . . . .	"	11.540	6.411
	<b>Total . . . . .</b>		<b>200.487</b>	<b>53.132</b>
<b>Leite e seus derivados:</b>				
468	Leite em conserva . . . . .	Kilo	318.185	241.637
469	Manteiga . . . . .	"	81.577	36.112
470	Queijos . . . . .	"	356.714	210.877
	<b>Total . . . . .</b>		<b>759.476</b>	<b>439.626</b>
<b>Diversos:</b>				
471	Alhos . . . . .	Kilo	161.813	128.981
472	Assucar . . . . .	"	16.088	16.946
473	Azeite de oliveira . . . . .	"	930.514	830.470
474	Batatas . . . . .	"	1.581.310	734.523
475	Biscoutos e bolachas . . . . .	"	8.099	8.988
476	Cebolas . . . . .	"	386.303	11.477
477	Chá . . . . .	"	48.216	62.733
478	Chocolate . . . . .	"	2.036	3.077
479	Confeitos e doces . . . . .	"	7.851	7.001
480	Especiarias . . . . .	"	313.702	293.022
481	Massas alimenticias . . . . .	"	908	1.919
482	Ovos . . . . .	"	—	—
483	Sal commum . . . . .	"	8.943.022	11.477.712
484	Vinagre . . . . .	"	112.145	95.954
485	Não especificados . . . . .	"	120.816	85.185
	<b>Total . . . . .</b>		<b>12.607.146</b>	<b>13.772.488</b>
	<b>Total dos artigos destinados á alimentação . . . . .</b>		<b>148.368.324</b>	<b>169.624.670</b>

JANEIRO A MARÇO DE 1915 E 1916

NÚMERO DE ORDEN	VALOR A BORDO NO BRAZIL (C. I. F.)						NÚMERO DE ORDEN
	POR MERCADORIAS		POR MERCADORIAS		POR UNIDADE		
	Em mil réis, papel		Equivalencia em mil réis, ouro		Em mil réis, ouro		
	1915	1916	1915	1916	1915	1916	
	<b>7.993.696\$</b>	<b>9.688.558\$</b>	<b>3.866.583\$</b>	<b>4.138.633\$</b>	—	—	
<b>Fructas de mosa:</b>							
457	Amendoas . . . . .	60.037\$	20.300\$	23.810\$	11.201\$	\$810	14076
458	Avelãs . . . . .	4.898\$	675\$	2.372\$	288\$	\$550	4682
459	Castanhas . . . . .	58.411\$	7.142\$	20.460\$	3.038\$	\$233	3208
460	Maçãs . . . . .	207.275\$	123.079\$	123.079\$	52.858\$	\$284	3359
461	Nozes . . . . .	8.555\$	17.074\$	4.226\$	7.210\$	\$354	4421
462	Peras . . . . .	131.070\$	117.730\$	63.699\$	50.244\$	\$378	4478
463	Uvas . . . . .	63.810\$	95.470\$	31.583\$	40.514\$	\$585	3546
464	Fructas seccas, não especificadas . . . . .	89.520\$	172.528\$	43.149\$	73.651\$	\$403	3088
465	Fructas verdes, não especificadas . . . . .	288.820\$	171.067\$	137.449\$	73.038\$	\$370	3376
	<b>971.318\$</b>	<b>731.071\$</b>	<b>466.713\$</b>	<b>311.598\$</b>	—	—	
<b>Legumes e verduras:</b>							
466	Legumes e verduras seccos . . . . .	77.260\$	40.090\$	30.751\$	19.953\$	\$104	4401
467	Legumes e verduras verdes . . . . .	8.545\$	5.980\$	4.220\$	2.547\$	\$137	3905
	<b>85.805\$</b>	<b>52.985\$</b>	<b>40.974\$</b>	<b>22.500\$</b>	—	—	
<b>Leite e seus derivados:</b>							
468	Leite em conserva . . . . .	427.920\$	393.768\$	205.705\$	167.453\$	\$616	3600
469	Manteiga . . . . .	238.915\$	118.050\$	115.821\$	50.670\$	\$370	1403
470	Queijos . . . . .	782.142\$	537.761\$	378.337\$	229.580\$	\$1061	14089
	<b>1.449.013\$</b>	<b>1.050.488\$</b>	<b>699.866\$</b>	<b>447.703\$</b>	—	—	
<b>Diversos:</b>							
471	Alhos . . . . .	101.851\$	130.102\$	48.882\$	50.217\$	\$207	3450
472	Assucar . . . . .	9.280\$	15.590\$	4.428\$	6.033\$	\$275	3204
473	Azeite de oliveira . . . . .	1.320.000\$	1.427.200\$	643.528\$	610.000\$	\$715	3720
474	Batatas . . . . .	353.007\$	234.146\$	171.973\$	99.607\$	\$109	1386
475	Biscoutos e bolachas . . . . .	16.550\$	21.694\$	7.921\$	10.517\$	\$78	14180
476	Cebolas . . . . .	193.730\$	5.780\$	50.805\$	2.473\$	\$132	2215
477	Chá . . . . .	158.000\$	251.000\$	70.000\$	107.380\$	\$577	13712
478	Chocolate . . . . .	10.138\$	15.378\$	4.911\$	6.500\$	\$370	14852
479	Confeitos e doces . . . . .	16.657\$	20.550\$	7.995\$	8.772\$	\$1015	13145
480	Especiarias . . . . .	388.950\$	480.922\$	186.060\$	205.217\$	\$595	3089
481	Massas alimenticias . . . . .	921\$	2.725\$	312\$	1.107\$	\$323	4599
482	Ovos . . . . .	—	—	—	—	\$1015	—
483	Sal commum . . . . .	480.621\$	743.184\$	231.350\$	316.222\$	\$226	3028
484	Vinagre . . . . .	45.883\$	57.295\$	22.131\$	24.426\$	\$197	3254
485	Não especificados . . . . .	172.088\$	105.594\$	82.642\$	45.127\$	\$84	3530
	<b>3.186.583\$</b>	<b>3.524.150\$</b>	<b>1.539.644\$</b>	<b>1.503.493\$</b>	—	—	
	<b>45.494.154\$</b>	<b>56.957.940\$</b>	<b>21.903.783</b>	<b>24.298.167</b>	—	—	

IMPORTAÇÃO GERAL

NÚMERO DE ORDEM	MERCADORIAS	UNIDADE	QUANTIDADE	
			1915	1916
	<b>Frragens:</b>			
486	Alfafa . . . . .	Kilo	1.248.701	3.048.104
487	Farelo . . . . .	"	102.403	98.034
488	Não especificadas . . . . .	"	50	100
	<b>Total . . . . .</b>		<b>1.351.244</b>	<b>3.741.838</b>
	<b>Total da classe IV . . . . .</b>			
	<b>CLASSE V</b>			
	<b>Espeles metálicas e notas de banco estrangeiras</b>			
	<b>Moedas de ouro :</b>			
	Libras . . . . .			
	Marcos . . . . .			
	Dollars . . . . .			
	<b>Total . . . . .</b>			
	<b>Moedas de prata . . . . .</b>			
	<b>Notas de banco . . . . .</b>			
	<b>Total da classe V . . . . .</b>			

JANEIRO A MARÇO DE 1915 E 1916

VALOR A BORDO NO BRAZIL (C. I. F.)						NÚMERO DE ORDEM
POR MERCADORIAS Em mil réis, papel		POR MERCADORIAS Equivalencia em mil réis, ouro		POR UNIDADE Em mil réis, ouro		
1915	1916	1915	1916	1915	1916	
131:864\$	458.979\$	63:919\$	195:970\$	\$051	\$537	486
11:974\$	8:987\$	5:785\$	3:857\$	\$058	\$412	487
27\$	23\$	13\$	10\$	\$280	\$100	488
<b>143:865\$</b>	<b>467:989\$</b>	<b>69:717\$</b>	<b>199:837\$</b>			
<b>45.638:019\$</b>	<b>57.425:929\$</b>	<b>21:973:500\$</b>	<b>24.498:004\$</b>			
<b>17:268\$</b>		<b>8:415\$</b>				
<b>143:000\$</b>		<b>70:229\$</b>				
<b>160:268\$</b>		<b>78:644\$</b>				





## Importação de trigo em grão de Janeiro a Março de 1916

DESTINOS	ARGENTINA (MIL RÉIS, PAPEL)				ESTADOS UNIDOS (MIL RÉIS, PAPEL)				CANADÁ (MIL RÉIS, PAPEL)				OUTROS PAIZES (MIL RÉIS, PAPEL)				TOTAL (MIL RÉIS, PAPEL)				DESTINOS
	KILOS	CUSTO NO PAIZ DE PRO- CEDENCIA	PRETE E DESPEZAS ATÉ O PORTO DE DESTINO	VALOR A BORDO NO BRAZIL	KILOS	CUSTO NO PAIZ DE PRO- CEDENCIA	PRETE E DESPEZAS ATÉ O PORTO DE DESTINO	VALOR A BORDO NO BRAZIL	KILOS	CUSTO NO PAIZ DE PRO- CEDENCIA	PRETE E DESPEZAS ATÉ O PORTO DE DESTINO	VALOR A BORDO NO BRAZIL	KILOS	CUSTO NO PAIZ DE PRO- CEDENCIA	PRETE E DESPEZAS ATÉ O PORTO DE DESTINO	VALOR A BORDO NO BRAZIL	KILOS	CUSTO NO PAIZ DE PRO- CEDENCIA	PRETE E DESPEZAS ATÉ O PORTO DE DESTINO	VALOR A BORDO NO BRAZIL	
Mandós . . . . .	—	—	—	—	543	167\$	43\$	210\$	—	—	—	—	—	—	—	—	543	167\$	43\$	210\$	Mandós.
Pará . . . . .	—	—	—	—	532	141\$	70\$	211\$	—	—	—	—	—	—	—	—	532	141\$	70\$	211\$	Pará.
Santos . . . . .	39.010.742	6.497:276\$	1.231:434\$	7.728:707\$	—	—	—	—	4.907.513	931:375\$	288:223\$	1.222:598\$	—	—	—	—	43.948.255	7.431:651\$	1.519:654\$	8.951:305\$	Santos.
Rio de Janeiro . . . . .	46.627.242	8:903:274\$	1.031:701\$	9.964:972\$	—	—	—	—	—	—	—	—	—	—	—	—	46.627.242	8:903:274\$	1.031:701\$	9.964:972\$	Rio de Janeiro.
S. Francisco . . . . .	1.359.431	221:070\$	28:082\$	252:152\$	—	—	—	—	—	—	—	—	—	—	—	—	1.359.431	221:070\$	28:082\$	252:152\$	S. Francisco.
Rio Grande, Pelotas, Porto- Alegre e outros postos adua- neiros do Rio Grande do Sul . . . . .	1.924.738	298:308\$	46:791\$	340:099\$	—	—	—	—	—	—	—	—	—	—	—	—	1.924.738	298:308\$	46:791\$	340:099\$	Rio Grande, Pelotas, Porto- Alegre e outros postos adua- neiros do Rio Grande do Sul.
Total . . . . .	83.032.156	15.917:925\$	2.307:985\$	18.285:910\$	1.075	308\$	113\$	421\$	4.907.513	931:375\$	288:223\$	1.222:598\$	—	—	—	—	93.860.744	16.352:608\$	2.656:321\$	19.508:929\$	Total.
Em igual periodo de 1915 . . . . .	77.895.129	15.190:483\$	1.510:104\$	16.700:567\$	2.918	924\$	301\$	1.225\$	—	—	—	—	3.950	778\$	95\$	873\$	77.003.027	15.162:165\$	1.510:500\$	16.702:665\$	Em igual periodo de 1915.
> > > > 1914 . . . . .	107.095.112	11.111:237\$	1.070:071\$	12.181:309\$	2.034.088	775:434\$	92:637\$	867.771\$	—	—	—	—	97.507	19:338\$	2:054\$	21:389\$	109.226.797	11.008:030\$	1.164:459\$	13.070:468\$	> > > > 1914.
> > > > 1913 . . . . .	91.116.410	9.077:781\$	958:874\$	10.036:658\$	1.063	176\$	46\$	222\$	—	—	—	—	31.025	4:391\$	428\$	4:719\$	91.151.501	9.082:251\$	959:348\$	10.041:589\$	> > > > 1913.
> > > > 1912 . . . . .	85.537.700	8.724:914\$	793:504\$	9.518:418\$	—	—	—	—	—	—	—	—	2.822.785	264:451\$	26:251\$	290:702\$	87.910.485	8.689:385\$	819:755\$	9.609:120\$	> > > > 1912.
> > > > 1911 . . . . .	85.181.935	8.370:197\$	808:035\$	9.179:072\$	—	—	—	—	—	—	—	—	67.487	9:623\$	2:338\$	11:961\$	85.248.422	8.370:700\$	811:273\$	9.191:033\$	> > > > 1911.
> > > > 1910 . . . . .	81.221.221	9.319:217\$	811:461\$	10.190:678\$	—	—	—	—	—	—	—	—	53.500	10:927\$	2:042\$	13:029\$	81.277.721	9.300:204\$	813:503\$	10.203:707\$	> > > > 1910.



MOVIMENTO BANCARIO

Movimento do activo e passivo em 31 de março de 1916 dos Bancos nacionaes e

ACTIVO	VALORES EM									
	Capital a realizar		Letras descontadas		Emprestimos em conta corrente		Letras a receber		Valores caucionados	
	1915	1916	1915	1916	1915	1916	1915	1916	1915	1916
<b>Amazonas :</b>										
London and Brazilian Bank..	--	--	--	--	14	47	1.769	1.137	--	--
<b>Total.....</b>	--	--	--	--	14	47	1.769	1.137	--	--
<b>Pará :</b>										
London and Brazilian Bank..	--	--	45	2	1.210	1.178	2.471	2.821	1.539	1.140
London and River Plate Bank..	--	--	45	81	550	1.083	3.033	4.310	1.061	1.021
Banco do Pará.....	--	--	637	551	1.120	1.421	650	929	2.573	2.513
Banco Commercial do Pará..	--	--	276	582	2.340	1.000	392	425	2.532	2.483
Banco Credito Popular do Pará.....	--	--	118	127	490	623	140	130	1.461	1.537
<b>Total.....</b>	--	--	1.091	1.343	5.746	6.290	6.701	8.621	10.066	8.724
<b>Maranhão :</b>										
Banco do Maranhão.....	1.650	1.650	733	690	655	--	--	--	141	415
Banco Commercial do Maranhão.....	640	640	986	950	--	--	--	--	648	375
<b>Total.....</b>	2.299	2.299	1.719	1.628	655	--	--	--	789	790
<b>Ceará :</b>										
London and Brazilian Bank..	--	--	150	233	839	651	3.555	2.438	1.144	723
Banco do Ceará.....	400	400	1.381	1.420	322	421	--	--	136	134
<b>Total.....</b>	400	400	1.537	1.662	1.161	1.075	3.555	2.438	1.280	847
<b>Pernambuco :</b>										
London and Brazilian Bank..	--	--	2.178	2.246	2.520	1.803	8.122	7.224	3.387	1.003
London and River Plate Bank..	--	--	3.103	4.468	1.570	1.440	6.258	8.276	7.317	6.508
Banco do Recife.....	1.000	1.000	4.394	10.000	3.735	5.449	13.214	14.420	--	--
Banco Auxiliar do Comercio.....	404	400	1.384	2.021	522	853	1.441	2.703	--	--
<b>Total.....</b>	1.404	1.400	11.119	18.744	8.356	9.614	29.035	32.692	10.704	8.501
<b>Bahia :</b>										
London and Brazilian Bank..	--	--	710	169	2.374	1.708	3.423	2.047	2.473	2.596
The British Bank of South America.....	--	--	695	1.073	3.064	3.721	3.724	5.458	7.531	6.391

estrangeiros que funcionam na Republica, comparado com igual data de anno passado

CONTOS DE RÉIS

Valores depositados		Caixa matriz, filiaes o correspondentes		Títulos e fundos pertencentes ao Banco		Hypothecas		Caixa em moeda corrente		Diversos		Total do Activo	
1915	1916	1915	1916	1915	1916	1915	1916	1915	1916	1915	1916	1915	1916
5.129	5.390	1.284	1.423	--	--	--	--	2.636	2.922	346	313	11.178	11.232
<b>5.129</b>	<b>5.390</b>	<b>1.284</b>	<b>1.423</b>	<b>--</b>	<b>--</b>	<b>--</b>	<b>--</b>	<b>2.636</b>	<b>2.922</b>	<b>346</b>	<b>313</b>	<b>11.178</b>	<b>11.232</b>
6.364	3.188	3.974	3.404	--	--	--	--	1.405	3.604	384	331	17.668	15.668
1.139	1.857	3.793	3.513	--	--	--	--	2.695	3.309	726	811	13.651	15.791
12.050	9.014	506	251	2.243	2.921	3.165	2.821	738	1.452	255	217	23.919	22.123
10.750	11.533	--	--	341	680	681	938	1.384	1.449	2.289	894	21.471	20.939
3.448	2.952	--	--	524	533	434	441	259	496	46	51	6.938	6.390
<b>33.751</b>	<b>28.344</b>	<b>8.273</b>	<b>7.168</b>	<b>3.608</b>	<b>4.134</b>	<b>4.280</b>	<b>4.165</b>	<b>6.481</b>	<b>10.310</b>	<b>3.680</b>	<b>2.304</b>	<b>83.677</b>	<b>81.411</b>
--	--	357	377	410	375	--	--	201	282	47	55	4.104	3.823
30	30	--	--	556	587	--	--	224	234	70	100	3.172	2.934
<b>30</b>	<b>30</b>	<b>357</b>	<b>377</b>	<b>966</b>	<b>962</b>	<b>--</b>	<b>--</b>	<b>425</b>	<b>516</b>	<b>126</b>	<b>155</b>	<b>7.366</b>	<b>6.757</b>
--	--	1.083	969	--	--	--	--	1.115	1.025	758	1.318	8.650	8.257
--	--	--	--	38	38	490	490	172	182	434	1.008	3.373	4.005
--	--	1.083	969	38	38	490	490	1.287	2.107	1.192	2.326	12.023	12.352
8.611	8.088	4.304	5.899	--	--	--	--	3.608	2.553	1.968	1.813	31.852	31.679
--	--	1.045	1.606	--	--	--	--	3.849	3.925	828	260	24.025	26.492
9.269	11.086	4.509	10.593	107	200	--	--	3.180	2.387	575	974	39.983	50.137
1.780	2.135	1.015	1.864	--	--	--	--	728	1.075	128	121	7.399	11.232
<b>19.660</b>	<b>21.309</b>	<b>10.963</b>	<b>19.962</b>	<b>107</b>	<b>260</b>	<b>--</b>	<b>--</b>	<b>11.425</b>	<b>9.990</b>	<b>3.489</b>	<b>3.168</b>	<b>106.259</b>	<b>125.540</b>
4.327	4.141	2.973	4.670	--	--	--	--	2.439	3.404	496	52	19.715	19.477
2.637	2.907	1.388	2.891	--	--	--	--	3.912	3.791	2.043	1.864	25.597	28.705

ACTIVO	VALORES EM									
	Capital a realizar		Letras descontadas		Emprestimos on conta corrente		Letras a receber		Valores caucionados	
	1915	1916	1915	1916	1915	1916	1915	1916	1915	1916
Brazilianische Bank für Deutschland.....	—	—	1.450	824	2.706	2.791	4.600	4.475	4.107	4.005
The London and River Plate Bank.....	—	—	651	857	1.743	2.334	4.265	3.927	5.750	3.728
Banco da Bahia.....	—	—	390	473	2.448	2.046	—	—	1.328	385
Banco Economico da Bahia..	—	—	775	917	1.750	1.972	—	—	—	—
<b>Total.....</b>	<b>—</b>	<b>—</b>	<b>4.680</b>	<b>4.943</b>	<b>15.185</b>	<b>14.662</b>	<b>16.072</b>	<b>16.507</b>	<b>21.252</b>	<b>17.163</b>
<b>Espirito Santo :</b>										
London and River Plate Bank	—	—	331	403	616	454	838	782	—	—
<b>Total.....</b>	<b>—</b>	<b>—</b>	<b>331</b>	<b>403</b>	<b>616</b>	<b>454</b>	<b>838</b>	<b>782</b>	<b>—</b>	<b>—</b>
<b>Estado do Rio :</b>										
Banco Commercial e Hypothecario de Campos.....	820	820	3.180	3.900	20	20	—	—	—	—
<b>Total.....</b>	<b>820</b>	<b>820</b>	<b>3.180</b>	<b>3.906</b>	<b>26</b>	<b>29</b>	<b>—</b>	<b>—</b>	<b>—</b>	<b>—</b>
<b>Capital Federal :</b>										
London and Brazilian Bank..	11.111	11.111	1.461	1.251	7.183	6.007	14.003	13.255	10.708	15.507
London and River Plate Bank.	—	—	1.141	969	5.555	4.152	13.121	15.520	7.509	5.819
British Bank.....	8.889	8.889	4.436	4.206	20.245	18.723	11.711	11.700	59.909	50.013
Brazilianische Bank für Deutschland.....	—	—	4.504	6.026	12.557	13.128	13.552	13.059	15.140	13.107
Banco Allemão Transatlantico.....	—	—	1.130	1.724	4.631	5.370	16.005	21.607	—	—
Banco Germanico.....	—	—	1.774	2.224	7.089	6.898	7.004	7.000	—	—
Banco Español del Rio de La Plata.....	—	—	2.417	1.908	8.400	9.140	3.024	2.351	—	9.720
Banco Nacional Ultramarino	—	—	1.085	1.417	5.037	5.440	2.815	2.493	—	—
The National City Bank...	—	—	—	1.709	—	5.270	—	4.103	—	—
Banco do Brazil.....	25.000	25.000	21.033	17.957	20.732	34.941	4.071	15.075	64.328	83.371
Banco do Commercio.....	—	—	3.103	4.500	2.205	1.811	770	1.081	7.190	6.031
Banco da Lavoura e do Comercio.....	—	—	2.553	1.821	7.234	5.143	40	100	2.105	1.703
Banco de Credito Rural.....	—	—	2	—	1	16	64	14	—	—
Banco Commercial.....	716	716	9.593	8.734	4.039	5.152	1.024	714	22.030	23.058
Banco Mercantil do Rio de Janeiro.....	17	17	7.452	12.858	5.580	8.137	2.195	1.801	13.821	23.032
Banco da Provincia do Rio Grande do Sul.....	—	—	4.427	3.516	6.340	4.705	658	746	10.846	8.988
<b>Total.....</b>	<b>45.733</b>	<b>45.733</b>	<b>69.810</b>	<b>70.943</b>	<b>125.630</b>	<b>135.119</b>	<b>90.823</b>	<b>111.603</b>	<b>218.714</b>	<b>247.968</b>

CONTOS DE RÉIS

Valores depositados		Caixa matriz e filiaes		Títulos e fundos pertencentes ao Banco		Hypothecas		Caixa em moeda corrente		Diversos		Total do Activo	
1915	1916	1915	1916	1915	1916	1915	1916	1915	1916	1915	1916	1915	1916
587	1.758	1.753	220	—	—	—	—	1.311	1.668	486	264	17.129	16.095
—	917	440	2.140	—	—	—	—	2.101	2.855	2.832	2.134	17.782	18.887
—	—	782	158	1.780	1.836	70	59	449	1.170	1.148	1.238	8.395	7.365
—	—	—	—	325	318	1.736	1.728	595	940	10	24	5.191	5.929
<b>7.551</b>	<b>9.753</b>	<b>7.336</b>	<b>10.082</b>	<b>2.105</b>	<b>2.154</b>	<b>1.806</b>	<b>1.787</b>	<b>10.807</b>	<b>13.831</b>	<b>7.015</b>	<b>5.576</b>	<b>93.809</b>	<b>96.458</b>
309	160	525	921	—	—	—	—	302	539	198	274	3.200	3.233
<b>309</b>	<b>160</b>	<b>525</b>	<b>921</b>	<b>—</b>	<b>—</b>	<b>—</b>	<b>—</b>	<b>392</b>	<b>539</b>	<b>198</b>	<b>274</b>	<b>3.209</b>	<b>3.233</b>
78	40	—	—	721	681	1.216	1.220	444	914	41	46	6.526	7.656
<b>78</b>	<b>40</b>	<b>—</b>	<b>—</b>	<b>721</b>	<b>681</b>	<b>1.216</b>	<b>1.220</b>	<b>444</b>	<b>914</b>	<b>41</b>	<b>46</b>	<b>6.526</b>	<b>7.656</b>
90.274	94.804	16.209	16.107	—	—	—	—	14.536	13.513	1.797	1.289	173.375	173.894
80.013	84.308	13.271	10.822	—	—	—	—	7.202	8.755	819	1.644	128.751	132.028
—	—	7.892	7.749	—	—	—	—	17.779	16.575	3.354	3.038	133.215	127.589
31.123	25.893	21.469	21.447	—	—	—	—	8.768	6.475	—	—	107.209	99.105
11.426	8.036	9.586	10.064	—	—	—	—	3.445	5.409	113	3.140	47.245	55.410
5.859	6.342	1.470	1.435	—	—	—	—	2.309	3.059	1.231	2.234	26.796	32.198
—	947	3.075	4.136	—	—	—	—	2.354	3.225	1.061	3.168	21.027	31.685
15.105	14.661	7.381	25.684	—	—	—	—	3.425	6.127	10.809	42.152	45.657	98.004
—	21.723	—	23.408	—	—	—	—	—	5.120	—	705	—	62.134
56.189	59.545	83.148	76.557	18.490	29.136	—	—	35.050	32.334	45.129	18.915	385.785	393.431
65.819	70.418	660	632	3.952	4.075	1.337	1.184	3.891	2.650	3.486	3.441	92.422	95.820
8.584	9.443	—	—	2.428	2.787	404	635	1.050	1.135	200	276	21.844	23.102
40	70	—	—	1.942	1.924	25	80	24	6	35	35	2.133	2.145
56.579	54.735	—	—	7.733	7.720	—	—	3.860	3.966	3.928	4.251	100.514	109.043
23.780	34.030	1.708	1.732	—	—	—	—	20.181	15.546	2.528	3.051	77.262	101.806
—	—	121	445	—	1.763	—	—	3.502	2.908	628	469	26.591	23.625
<b>444.791</b>	<b>484.934</b>	<b>166.290</b>	<b>203.218</b>	<b>34.554</b>	<b>47.405</b>	<b>1.856</b>	<b>1.899</b>	<b>127.520</b>	<b>126.798</b>	<b>76.105</b>	<b>88.408</b>	<b>1.401.826</b>	<b>1.564.028</b>

ACTIVO	VALORES EM									
	Capital a realizar		Letras descontadas		Emprestimos em conta corrente		Letras a receber		Valores caucionados	
	1915	1916	1915	1916	1915	1916	1915	1916	1915	1916
<b>São Paulo:</b>										
London and Brazilian Bank..	—	—	0.605	5.711	15.023	15.820	0.776	7.002	31.751	32.200
London and River Plate Bank.....	—	—	1.003	967	1.418	2.202	5.083	5.223	35.535	36.975
Banque Française pour le Brésil.....	—	—	1.807	444	2.218	2.632	1.016	777	4.758	3.855
Brazilianische Bank für Deutschland.....	—	—	3.505	3.543	9.230	9.420	9.601	7.123	22.034	19.850
Banquo Italo-Belga.....	—	—	5.098	0.302	4.726	4.752	2.880	2.040	2.072	1.830
Banco Francese e Italiano per l'America del Sud.....	—	—	6.458	12.443	17.130	23.452	21.405	18.516	3.203	5.748
The British Bank of South America.....	—	—	2.105	3.241	4.825	4.610	4.942	5.170	34.481	29.179
London and Brazilian Bank (Santos).....	—	—	30	65	582	567	3.208	1.985	840	837
London and River Plate Bank (Santos).....	—	—	—	—	25	0	010	428	400	433
Banco Allemão Transatlantico.....	—	—	935	902	1.465	2.026	4.005	5.562	1.789	3.036
The National City Bank (Santos).....	—	—	—	537	—	610	—	368	—	—
The National City Bank (S. Paulo).....	—	—	—	2.187	—	2.273	—	6.675	—	2.116
Banco Commercio e Industria.....	—	—	29.080	24.157	31.034	27.578	4.776	4.932	81.775	57.190
Banco de S. Paulo.....	5.000	5.000	6.530	5.668	8.439	6.669	7.659	6.083	11.162	8.309
Banco Credito Hypothecario e Agricola.....	3.172	3.172	817	235	27.376	20.691	15.635	967	1.309	1.092
Banco Commercial de São Paulo.....	4.800	4.800	4.424	5.636	5.457	6.609	1.365	1.640	17.493	25.474
Banco de Construções e Reservas.....	900	900	15	63	89	117	7	2	—	—
Banco Melhoramentos do Jabú.....	178	178	855	2.210	607	1.023	47	42	2.019	170
<b>Total.....</b>	<b>14.050</b>	<b>14.050</b>	<b>70.965</b>	<b>74.370</b>	<b>129.734</b>	<b>137.158</b>	<b>93.044</b>	<b>75.744</b>	<b>251.521</b>	<b>229.213</b>
<b>Paraná:</b>										
London and Brazilian Bank..	—	—	253	311	8.396	6.300	2.070	2.109	6.428	6.130
London and River Plate Bank.....	—	—	509	337	835	725	891	830	1.060	9.820
Banco de Curitiba.....	399	399	84	—	797	648	142	202	63	78
<b>Total.....</b>	<b>399</b>	<b>399</b>	<b>846</b>	<b>648</b>	<b>10.028</b>	<b>7.679</b>	<b>3.709</b>	<b>3.141</b>	<b>7.551</b>	<b>16.028</b>

CONTOS DE R\$

Valores depositados		Caixa matriz e filiaes		Títulos e fundos pertencentes ao Banco		Hypotecas		Caixa moeda corrente		Diversos		Total do Activo	
1915	1916	1915	1916	1915	1916	1915	1916	1915	1916	1915	1916	1915	1916
50.932	50.587	7.089	4.315	—	—	—	—	11.975	13.450	733	1.030	133.834	130.733
—	—	887	1.805	—	—	—	—	11.021	4.239	230	245	55.177	51.716
1.571	1.145	713	282	—	—	—	—	1.123	1.016	746	1.112	14.012	11.263
18.055	24.585	7.095	3.461	—	—	—	—	8.451	4.667	2.371	1.665	80.942	74.313
18.002	15.317	15.710	13.514	—	—	—	—	7.724	9.070	5.107	4.550	62.279	53.035
118.496	130.116	21.610	10.888	—	—	—	—	23.484	25.694	2.776	3.534	214.652	239.441
—	—	1.825	2.432	—	—	—	—	8.633	5.450	2.575	2.221	69.476	52.392
2.750	2.478	1.504	953	—	—	—	—	6.053	3.594	164	179	15.131	10.653
—	—	2.219	1.311	—	—	—	—	3.769	1.988	468	162	7.830	4.329
1.954	2.497	4.308	3.883	—	—	—	—	2.701	2.354	79	1.943	17.869	22.203
—	224	—	7.839	—	—	—	—	—	3.010	—	626	—	13.220
—	35.146	—	8.216	—	—	—	—	—	2.573	—	1.256	—	60.412
25.269	26.025	4.818	9.882	5.775	5.498	—	—	50.207	40.664	759	490	234.102	196.416
100	100	408	503	853	1.160	—	—	2.146	2.814	305	232	42.008	36.588
4	4	5.094	1.145	2.261	2.468	67.283	66.663	347	255	5.654	5.076	123.952	108.271
12.511	15.423	2.280	4.731	572	616	—	—	10.569	11.368	773	506	60.244	77.833
40	30	—	—	10	55	493	431	3	8	44	61	1.606	1.667
46	18	191	313	48	64	311	763	253	533	172	59	4.817	5.372
<b>243.790</b>	<b>303.695</b>	<b>75.751</b>	<b>84.523</b>	<b>9.519</b>	<b>9.891</b>	<b>68.092</b>	<b>67.857</b>	<b>148.159</b>	<b>132.715</b>	<b>22.956</b>	<b>25.646</b>	<b>1.133.581</b>	<b>1.154.892</b>
923	792	2.807	2.435	—	—	—	—	1.325	969	451	1.503	23.259	20.615
—	—	236	979	—	—	—	—	523	544	745	270	4.799	13.505
15	10	—	—	26	208	—	—	76	51	199	203	1.801	1.799
<b>938</b>	<b>802</b>	<b>3.043</b>	<b>3.464</b>	<b>26</b>	<b>208</b>	<b>—</b>	<b>—</b>	<b>1.924</b>	<b>1.664</b>	<b>1.395</b>	<b>1.976</b>	<b>29.859</b>	<b>35.999</b>



ACTIVO	VALORES EM									
	Capital a realizar		Letras descontadas		Emprestimos em conta corrente		Letras a receber		Valores caucionados	
	1915	1916	1915	1916	1915	1916	1915	1916	1915	1916
<b>Rio Grande do Sul :</b>										
London and Brazilian Bank (P. Alegre).....	—	—	1.070	1.001	1.037	1.208	3.350	2.903	978	1.202
London and Brazilian Bank (R. Grande).....	—	—	1.002	906	1.411	904	1.037	1.212	685	659
Brazilianische Bank für Deutschland (P. Alegre).....	—	—	3.423	2.852	2.921	6.183	2.486	2.312	3.506	3.609
Banco da Provincia.....	5.000	5.000	8.776	11.646	46.316	42.892	10.220	11.473	67.443	51.382
Banco do Commercio.....	2.250	2.250	10.287	14.045	17.569	11.086	7.000	9.058	48.764	—
Banco Pelotense.....	4.001	4.000	15.270	8.900	11.353	16.379	6.812	7.605	22.383	17.018
<b>Total.....</b>	<b>11.251</b>	<b>11.250</b>	<b>39.923</b>	<b>40.850</b>	<b>80.637</b>	<b>78.712</b>	<b>31.910</b>	<b>34.563</b>	<b>143.764</b>	<b>74.620</b>
<b>Minas Geraes :</b>										
Banco Credito Real do Minas	1.898	1.898	23.134	19.009	3.650	7.127	2.507	5.247	14.327	30.738
Banco Hypothecario e Agricola.....	4.417	4.417	11.631	2.005	4.750	4.291	1.270	900	10.000	18.335
<b>Total.....</b>	<b>6.315</b>	<b>6.315</b>	<b>34.765</b>	<b>22.574</b>	<b>8.406</b>	<b>11.421</b>	<b>3.783</b>	<b>6.237</b>	<b>25.233</b>	<b>49.073</b>
<b>TOTAL GERAL...</b>	<b>82.668</b>	<b>82.666</b>	<b>239.966</b>	<b>242.014</b>	<b>386.194</b>	<b>401.968</b>	<b>281.239</b>	<b>293.465</b>	<b>680.674</b>	<b>652.927</b>
Sendo : Bancos estrangeiros	20.000	20.000	62.431	75.218	160.065	176.057	199.011	206.264	284.020	286.687
Bancos nacionais...	62.668	62.666	177.535	166.796	226.129	225.911	82.228	87.201	406.654	366.240

CONTOS DE RÉIS

Valores depositados		Caixa matriz e filiaes		Títulos e fundos pertencentes ao Banco		Hypothecas		Caixa em moeda corrente		Diversos		Total do Activo	
1915	1916	1915	1916	1915	1916	1915	1916	1915	1916	1915	1916	1915	1916
166	147	—	—	—	—	—	—	2.622	1.509	1.058	1.232	10.287	10.102
243	176	4.439	4.789	—	—	—	—	1.707	2.206	734	779	12.248	11.691
266	555	5.096	2.091	—	—	—	—	2.977	2.440	385	—	21.005	20.102
11.112	14.653	33.877	27.174	13.072	12.742	—	—	10.638	11.313	554	545	207.038	188.825
—	17.012	—	—	2.215	3.028	—	—	5.375	10.195	431	140	93.990	67.414
7.460	2.084	13.449	14.016	1.334	1.868	2.076	2.759	4.905	5.672	192	141	89.330	81.912
<b>19.247</b>	<b>35.532</b>	<b>56.861</b>	<b>48.070</b>	<b>16.621</b>	<b>17.638</b>	<b>2.076</b>	<b>2.759</b>	<b>28.314</b>	<b>33.335</b>	<b>3.354</b>	<b>2.837</b>	<b>433.958</b>	<b>380.166</b>
4.571	5.403	13.158	12.082	1.878	1.958	4.070	4.065	5.307	5.365	5.754	5.440	80.254	98.902
—	—	—	—	216	400	24.628	29.560	1.526	3.015	4.383	4.370	63.749	68.286
<b>4.571</b>	<b>5.403</b>	<b>13.158</b>	<b>12.082</b>	<b>2.094</b>	<b>2.358</b>	<b>28.708</b>	<b>33.625</b>	<b>6.833</b>	<b>8.380</b>	<b>10.137</b>	<b>9.810</b>	<b>144.003</b>	<b>167.278</b>
<b>785.845</b>	<b>895.392</b>	<b>344.824</b>	<b>392.259</b>	<b>70.359</b>	<b>85.729</b>	<b>108.524</b>	<b>113.802</b>	<b>346.647</b>	<b>343.651</b>	<b>130.034</b>	<b>142.839</b>	<b>3.467.274</b>	<b>3.616.912</b>
476.321	548.685	178.843	229.804	—	—	—	—	179.789	183.527	49.761	89.161	1.609.641	1.815.403
<b>309.524</b>	<b>346.707</b>	<b>166.081</b>	<b>162.455</b>	<b>70.359</b>	<b>85.729</b>	<b>108.524</b>	<b>113.802</b>	<b>166.858</b>	<b>160.324</b>	<b>80.273</b>	<b>53.678</b>	<b>1.857.633</b>	<b>1.831.509</b>

Movimento do activo e passivo em 31 de março de 1916 dos Bancos nacionaes e

PASSIVO	VALORES EM							
	Capital		Fundo de reserva		Depositos á vista		Depositos a prazo	
	1915	1916	1915	1916	1915	1916	1915	1916
<b>Amazonas :</b>								
London and Brazilian Bank...	—	—	—	—	2.078	2.087	—	—
<b>Total .....</b>	—	—	—	—	<b>2.078</b>	<b>2.087</b>	—	—
<b>Pará :</b>								
London and Brazilian Bank...	—	—	—	—	4.030	4.333	11	122
London and River Plate Bank..	1.000	1.000	—	—	4.200	4.420	359	801
Banco do Pará.....	4.326	4.242	500	653	311	1.027	281	141
Banco Commercial do Pará....	3.000	3.000	1.630	1.716	641	1.682	29	27
Banco Credito Popular.....	1.186	1.147	191	220	234	557	1	—
<b>Total.....</b>	<b>9.512</b>	<b>9.389</b>	<b>2.420</b>	<b>2.589</b>	<b>10.005</b>	<b>12.949</b>	<b>681</b>	<b>1.151</b>
<b>Maranhão :</b>								
Banco do Maranhão.....	3.000	3.000	306	318	721	378	—	—
Banco Commercial do Maranhão.....	2.000	2.000	197	204	83	6	417	200
<b>Total.....</b>	<b>5.000</b>	<b>5.000</b>	<b>503</b>	<b>522</b>	<b>804</b>	<b>384</b>	<b>417</b>	<b>260</b>
<b>Ceará :</b>								
London and Brazilian Bank....	—	—	—	—	510	508	2.100	2.060
Banco do Ceará.....	1.000	1.000	150	150	284	180	452	347
<b>Total.....</b>	<b>1.000</b>	<b>1.000</b>	<b>150</b>	<b>150</b>	<b>794</b>	<b>778</b>	<b>2.612</b>	<b>2.407</b>
<b>Pernambuco :</b>								
London and Brazilian Bank....	—	—	—	—	3.125	2.758	5.772	5.428
London and River Plate Bank..	500	500	—	—	5.178	6.218	2.170	2.710
Banco do Recife .....	2.000	2.000	600	700	2.404	6.397	5.870	9.178
Banco Auxiliar do Commercio.	1.000	1.000	30	75	805	1.323	1.223	2.079
<b>Total.....</b>	<b>3.500</b>	<b>3.500</b>	<b>630</b>	<b>775</b>	<b>11.572</b>	<b>16.699</b>	<b>15.035</b>	<b>19.401</b>
<b>Bahia :</b>								
London and Brazilian Bank....	—	—	—	—	4.558	4.755	2.154	2.076
The British Bank of South America.....	—	—	—	—	4.099	6.407	2.807	2.841
Brazilianische Bank für Deutschland.....	—	—	—	—	1.217	1.347	1.100	1.247

estrangeiros que funcionam na Republica, comparado com igual data do anno passado

CONTOS DE RÉIS									
Titulos em garantia pertencentes a terceiros		Caixa matriz e filiaes		Valores hypothecarios		Diversos		Total	
1915	1916	1915	1916	1915	1916	1915	1916	1915	1916
5.129	5.390	1.210	1.756	—	—	2.761	1.999	11.178	11.232
<b>5.129</b>	<b>5.390</b>	<b>1.210</b>	<b>1.756</b>	—	—	<b>2.761</b>	<b>1.999</b>	<b>11.178</b>	<b>11.232</b>
8.208	4.328	1.535	2.880	—	—	3.849	3.966	17.668	15.668
2.800	2.678	1.479	2.423	—	—	3.747	4.409	13.651	15.791
17.452	14.474	290	—	—	—	190	686	23.949	22.123
12.508	13.475	—	—	—	—	3.665	1.030	21.471	20.939
4.946	4.460	—	—	—	—	380	506	6.938	6.890
<b>45.904</b>	<b>39.415</b>	<b>3.324</b>	<b>5.312</b>	—	—	<b>11.831</b>	<b>10.606</b>	<b>83.677</b>	<b>81.411</b>
—	—	—	—	—	—	167	127	4.191	3.823
30	30	—	—	—	—	445	434	3.172	2.934
<b>30</b>	<b>30</b>	—	—	—	—	<b>612</b>	<b>561</b>	<b>7.366</b>	<b>6.757</b>
1.144	723	528	967	—	—	4.278	3.909	8.650	8.257
798	1.365	—	—	—	—	689	1.053	3.373	4.095
<b>1.942</b>	<b>2.088</b>	<b>528</b>	<b>967</b>	—	—	<b>4.967</b>	<b>4.962</b>	<b>12.023</b>	<b>12.352</b>
11.998	10.081	1.559	1.737	—	—	12.338	11.075	34.852	31.670
7.347	6.508	2.147	1.748	—	—	6.743	8.802	24.025	26.422
9.269	11.086	1.748	1.884	—	—	18.092	24.892	39.983	56.137
1.780	2.135	138	368	—	—	2.423	4.240	7.399	11.232
<b>30.364</b>	<b>29.810</b>	<b>5.592</b>	<b>5.737</b>	—	—	<b>39.566</b>	<b>49.618</b>	<b>106.259</b>	<b>125.540</b>
6.800	6.737	1.021	1.849	—	—	5.182	4.060	19.715	19.477
10.171	9.301	2.074	1.824	—	—	5.486	8.242	25.597	23.705
9.413	10.323	4,853	2,402	—	—	480	681	17.120	16.095



PASSIVO	VALORES EM							
	Capital		Fundo de reserva		Depositos á vista		Depositos a prazo	
	1915	1916	1915	1916	1915	1916	1915	1916
The London and River Plate Bank.....	500	500	—	—	3.479	4.154	1.577	1.830
Banco da Bahia.....	1.800	1.800	425	464	—	—	—	—
Banco Economico da Bahia....	2.806	2.806	309	370	1.749	1.794	146	537
<b>Total.....</b>	<b>5.106</b>	<b>5.106</b>	<b>734</b>	<b>834</b>	<b>16.002</b>	<b>18.547</b>	<b>7.910</b>	<b>8.531</b>
<b>Esprito Santo :</b>								
London and River Plate Bank.	250	250	—	—	673	822	908	958
<b>Total.....</b>	<b>250</b>	<b>250</b>	<b>—</b>	<b>—</b>	<b>673</b>	<b>822</b>	<b>908</b>	<b>958</b>
<b>Estado do Rio :</b>								
Banco Commercial e Hypothecario de Campos.....	3.000	3.000	555	585	1.888	2.600	724	1.010
<b>Total.....</b>	<b>3.000</b>	<b>3.000</b>	<b>555</b>	<b>585</b>	<b>1.888</b>	<b>2.600</b>	<b>724</b>	<b>1.010</b>
<b>Capital Federal :</b>								
London and Brazilian Bank....	22.222	22.222	—	—	14.064	12.509	7.436	7.030
London and River Plate Bank.	1.500	1.500	—	—	18.104	14.844	1.814	1.327
The British Bank of South America.....	17.778	17.778	—	—	16.057	13.097	10.927	10.811
Brazilianische Bank für Deutschland.....	15.000	15.000	—	—	9.515	7.537	5.455	4.045
Banco Allemão Transatlantico.	3.000	3.000	—	—	5.003	3.005	3.183	3.898
Banco Germanico.....	2.205	2.205	—	—	3.506	7.160	7.064	7.000
Banco Español del Rio de la Plata.....	1.000	1.000	—	—	—	—	4.546	5.000
Banco Nacional Ultramarino..	1.500	1.500	—	—	10.000	22.824	35	43
The National City Bank.....	—	3.082	—	—	—	14.216	—	—
Banco do Brazil.....	70.000	70.000	4.407	4.002	135.036	78.240	5.331	5.387
Banco do Commercio.....	7.000	7.000	135	105	5.717	5.290	903	1.180
Banco da Lavoura e do Comercio.....	5.530	5.530	321	341	1.285	1.586	401	24
Banco Credito Rural.....	1.442	1.441	192	108	64	51	—	—
Banco Commercial do Rio de Janeiro.....	10.000	10.000	2.500	2.500	10.561	11.300	42	145
Banco Mercantil do Rio de Janeiro.....	5.000	5.000	265	323	20.872	23.483	8.815	10.732
Banco da Provincia do Rio Grande do Sul.....	—	—	—	—	7.803	3.500	—	6.802
<b>Total.....</b>	<b>163.777</b>	<b>166.858</b>	<b>7.820</b>	<b>8.427</b>	<b>258.667</b>	<b>224.484</b>	<b>62.072</b>	<b>71.589</b>


CONTOS DE RÊIS									
Titulos em garantia pertencentes a terceiros		Caixa matriz e filiaes		Valores hypothecarios		Diversos		Total	
1915	1916	1915	1916	1915	1916	1915	1916	1915	1916
5.750	4.640	2.046	1.712	—	—	4.430	6.051	17.732	18.837
—	—	—	—	—	—	6.170	5.101	8.395	7.365
—	—	—	—	—	—	181	422	5.191	5.929
<b>32.134</b>	<b>31.006</b>	<b>9.994</b>	<b>7.877</b>	<b>—</b>	<b>—</b>	<b>21.929</b>	<b>24.557</b>	<b>93.809</b>	<b>96.458</b>
309	160	199	49	—	—	870	994	3.209	3.233
<b>309</b>	<b>160</b>	<b>199</b>	<b>49</b>	<b>—</b>	<b>—</b>	<b>870</b>	<b>994</b>	<b>3.209</b>	<b>3.233</b>
43	43	—	—	—	—	316	409	6.526	7.653
<b>43</b>	<b>43</b>	<b>—</b>	<b>—</b>	<b>—</b>	<b>—</b>	<b>316</b>	<b>409</b>	<b>6.526</b>	<b>7.653</b>
106.982	110.371	7.047	6.098	—	—	15.624	14.950	173.375	173.894
87.582	90.157	5.440	6.632	—	—	14.231	17.568	133.751	132.028
71.238	68.897	5.909	2.837	—	—	4.406	7.569	133.215	127.589
59.824	52.029	11.061	10.430	—	—	6.354	9.144	107.209	99.105
28.031	29.702	7.564	6.523	—	—	464	4.232	47.245	55.410
5.859	6.342	6.633	7.457	—	—	1.409	2.022	20.796	32.198
2.955	12.978	9.705	12.401	—	—	2.101	2.016	21.027	31.685
15.105	14.661	5.075	14.046	—	—	13.252	44.030	45.657	98.004
—	25.909	—	13.491	—	—	—	436	—	62.134
120.517	142.916	35.605	4.610	—	—	14.889	87.376	385.785	393.431
72.324	75.884	523	661	1.006	964	4.724	4.685	92.422	95.829
15.215	13.912	—	—	—	—	2.092	1.709	24.844	23.102
40	70	—	—	—	—	395	387	2.133	2.145
78.615	77.793	—	—	—	—	7.796	7.215	109.514	109.013
41.331	61.582	—	—	—	—	979	686	77.262	101.806
13.386	11.519	5.032	1.323	—	—	370	410	26.591	23.625
<b>719.034</b>	<b>794.722</b>	<b>100.314</b>	<b>91.599</b>	<b>1.006</b>	<b>964</b>	<b>89.136</b>	<b>205.386</b>	<b>1.401.826</b>	<b>1.564.028</b>

PASSIVO	VALORES EM							
	Capital		Fundo de reserva		Depositos á vista		Depositos a prazo	
	1915	1916	1915	1916	1915	1916	1915	1916
<b>S. Paulo :</b>								
London and Brazilian Bank...	—	—	—	—	23.615	22.505	7.830	7.403
London and River Plate Bank.	500	500	—	—	6.800	5.880	20	30
Banque Française pour le Brésil.....	300	2.000	—	—	1.150	540	580	605
Brazilianische Bank für Deutschland.....	—	—	—	—	5.007	4.638	5.481	6.183
Banco Brésilienne Italo-Belga.	5.527	5.527	—	—	7.828	5.711	884	6.386
Banco Francese o Italiano per l'America del Sud.....	7.500	7.500	—	—	32.448	41.360	5.287	7.402
The British Bank of South America.....	—	—	—	—	9.720	9.031	5.467	2.787
London and Brazilian Bank (Santos).....	—	—	—	—	3.115	2.428	15	13
London and River Plate (Santos).....	500	500	—	—	5.167	2.563	48	21
Banco Allemão Transatlantico.	—	—	—	—	3.510	4.540	1.612	1.779
The National City Bank (Santos)	—	—	—	—	—	4.125	—	—
The National City Bank (São Paulo).....	—	—	—	—	—	3.130	—	404
Banco do Commercio e Industria de S. Paulo.....	10.000	10.000	12.500	12.500	—	—	4.054	7.621
Banco de S. Paulo.....	10.000	10.000	1.477	1.537	5.405	6.111	5.213	2.077
Banco Crédito Hypothecario e Agricola.....	29.684	29.196	313	374	10.040	3.573	28	57
Banco Commercial de S. Paulo.	12.000	12.000	200	500	10.822	18.402	2.851	2.047
Banco Construções e Reservas	1.500	1.500	—	—	40	100	—	2
Banco Melhoramentos do Jahú.	1.000	1.000	650	750	485	907	300	318
<b>Total.....</b>	<b>78.511</b>	<b>79.723</b>	<b>15.140</b>	<b>15.661</b>	<b>126.214</b>	<b>138.740</b>	<b>39.697</b>	<b>45.195</b>
<b>Paraná :</b>								
London and Brazilian Bank...	—	—	—	—	256	240	4.807	3.634
London and River Plate Bank	500	500	—	—	479	651	1.016	1.474
Banco de Curitiba.....	1.000	1.000	60	68	—	—	432	500
<b>Total.....</b>	<b>1.500</b>	<b>1.500</b>	<b>60</b>	<b>68</b>	<b>735</b>	<b>900</b>	<b>6.315</b>	<b>5.177</b>
<b>Rio Grande do Sul :</b>								
London and Brazilian Bank (Porto Alegre).....	—	—	—	—	1.215	695	3.166	2.920
London and Brazilian Bank (Rio Grande).....	—	—	—	—	239	173	5.023	4.402

CONTOS DE RÊIS									
Titulos em garantia pertencentes a terceiros		Caixa matriz e filiaes		Valores hypothecarios		Diversos		Total	
1915	1916	1915	1916	1915	1916	1915	1916	1915	1916
82.683	82.790	4.720	5.036	—	—	15.027	13.152	133.884	130.733
35.535	36.975	6.946	2.595	—	—	5.301	5.730	55.177	51.716
7.345	5.777	4.318	2.194	—	—	310	147	14.012	11.263
50.501	51.558	16.455	8.485	—	—	3.408	3.449	80.942	74.313
23.691	20.685	14.848	16.058	—	—	9.501	3.668	62.379	58.035
141.023	155.737	13.424	11.270	—	—	11.970	13.412	214.652	239.441
39.111	34.065	3.945	4.768	—	—	1.233	1.741	59.476	52.392
3.590	3.315	4.879	2.360	—	—	4.032	2.542	15.131	10.653
400	433	547	300	—	—	1.168	512	7.830	4.320
0.007	11.095	3.553	2.848	—	—	187	1.941	17.869	22.303
—	592	—	8.438	—	—	—	65	—	13.220
—	43.937	—	11.763	—	—	—	1.199	—	6.442
111.663	88.147	90.449	70.398	—	—	5.436	7.750	234.102	196.416
13.900	14.477	88	232	—	—	1.426	1.554	42.008	36.588
85.259	70.557	—	—	—	—	2.728	4.484	128.952	108.271
30.004	41.897	1.900	370	—	—	2.407	2.617	60.214	77.833
47	31	—	—	—	—	13	34	1.606	1.667
2.245	2.182	—	—	—	—	137	125	4.817	5.372
<b>644.103</b>	<b>664.286</b>	<b>165.572</b>	<b>147.165</b>	<b>—</b>	<b>—</b>	<b>64.344</b>	<b>64.122</b>	<b>1.133.581</b>	<b>1.154.892</b>
7.351	6.922	6.002	5.122	—	—	4.183	4.678	23.350	20.605
1.030	0.820	792	310	—	—	952	1.044	4.709	13.505
174	209	3	3	—	—	132	150	1.801	1.700
<b>8.555</b>	<b>16.951</b>	<b>7.397</b>	<b>5.441</b>	<b>—</b>	<b>—</b>	<b>5.267</b>	<b>5.872</b>	<b>29.859</b>	<b>35.909</b>
1.144	1.439	—	—	—	—	4.762	5.138	10.287	10.192
928	835	2.349	3.373	—	—	3.709	2.903	12.248	11.691

PASSIVO	VALORES EM							
	Capital		Fundo de reserva		Depositos á vista		Depositos a prazo	
	1915	1916	1915	1916	1915	1916	1915	1916
Brazilianische Bank für Deutschland (Porto Alegre).....	—	—	—	—	408	408	10.153	11.244
Banco da Provincia.....	10.000	10.000	8.419	8.009	17.470	17.358	43.129	47.718
Banco do Commercio.....	5.000	5.000	2.030	3.155	—	—	30.163	33.078
Banco Polotense .....	10.000	10.000	1.100	1.500	7.515	7.075	21.145	18.314
<b>Total.....</b>	<b>25.000</b>	<b>25.000</b>	<b>11.549</b>	<b>13.324</b>	<b>26.907</b>	<b>26.399</b>	<b>112.779</b>	<b>117.706</b>
<b>Minas Geraes:</b>								
Banco Credito Real de Minas..	17.000	17.000	1.072	1.165	4.474	5.089	7.850	8.005
Banco Hypothecario e Agricola	5.890	5.890	—	—	2.018	3.302	105	80
<b>Total.....</b>	<b>22.890</b>	<b>22.890</b>	<b>1.072</b>	<b>1.165</b>	<b>7.092</b>	<b>8.451</b>	<b>7.951</b>	<b>8.685</b>
<b>TOTAL GERAL.....</b>	<b>319.046</b>	<b>323.216</b>	<b>40.633</b>	<b>44.100</b>	<b>463.431</b>	<b>453.840</b>	<b>257.141</b>	<b>282.079</b>
Sendo: { Bancos estrangeiros..	81.882	85.664	—	—	212.575	250.720	117.140	123.305
{ Bancos nacionais....	237.164	236.552	40.633	44.100	250.856	203.120	140.001	158.774

CONTOS DE BÉIS									
Títulos em garantia pertencentes a terceiros		Caixa matriz e filiaes		Valores hypothecarios		Diversos		Total	
1915	1916	1915	1916	1915	1916	1915	1916	1915	1916
6.258	6.535	4.186	1.689	—	—	—	130	21.085	20.102
88.671	77.512	27.683	25.600	—	—	1.086	1.938	207.038	188.825
55.863	23.070	—	—	—	—	934	111	93.990	67.414
31.924	23.351	10.003	12.039	—	—	7.643	9.033	89.330	81.942
<b>181.788</b>	<b>135.742</b>	<b>54.201</b>	<b>42.706</b>	<b>—</b>	<b>—</b>	<b>18.734</b>	<b>19.289</b>	<b>433.958</b>	<b>380.166</b>
20.610	41.137	11.774	9.790	3.505	3.365	13.963	12.811	80.254	93.992
39.958	43.319	—	—	—	—	15.178	15.735	63.749	68.230
<b>60.568</b>	<b>84.356</b>	<b>11.774</b>	<b>9.790</b>	<b>3.505</b>	<b>3.365</b>	<b>29.141</b>	<b>28.576</b>	<b>144.003</b>	<b>167.278</b>
<b>1.732.933</b>	<b>1.803.999</b>	<b>360.105</b>	<b>318.399</b>	<b>4.511</b>	<b>4.329</b>	<b>289.474</b>	<b>416.950</b>	<b>3.467.274</b>	<b>3.646.912</b>
859.357	944.436	184.919	191.116	—	—	173.768	219.162	1.609.641	1.815.403
<b>873.576</b>	<b>859.563</b>	<b>195.186</b>	<b>127.283</b>	<b>4.511</b>	<b>4.329</b>	<b>115.706</b>	<b>197.788</b>	<b>1.857.633</b>	<b>1.831.509</b>



MOVIMENTO MARITIMO

MOVIMENTO

Resumo das entradas de embarcações a vapor e a vela (reunidas), de longo curso  
(INCLUSIVE VIAGENS)

PORTOS DE ENTRADA	NACIONAES				ESTRAN	
	Numero		Tonelagem		Numero	
	1915	1916	1915	1916	1915	1916
<b>Territorio Federal:</b>						
Cruzeiro do Sul . . . . .	9	11	1.736	2.292	—	—
Senna Madureira . . . . .	37	30	5.222	5.004	—	—
Porto Acre . . . . .	47	52	6.496	6.731	—	—
Apaporys . . . . .	—	6	—	76	—	—
Içá . . . . .	—	—	—	—	3	—
<b>Total . . . . .</b>	<b>93</b>	<b>99</b>	<b>13.454</b>	<b>14.103</b>	<b>3</b>	<b>—</b>
<b>Amazonas:</b>						
Porto Velho . . . . .	14	12	6.138	4.360	—	—
Manáos . . . . .	221	238	70.812	61.030	15	12
Itacoatiara . . . . .	140	71	47.783	27.158	10	6
<b>Total . . . . .</b>	<b>375</b>	<b>321</b>	<b>124.763</b>	<b>93.148</b>	<b>25</b>	<b>18</b>
<b>Pará:</b>						
Obidos . . . . .	89	110	45.028	43.000	—	—
Belém . . . . .	104	118	87.602	92.487	31	20
<b>Total . . . . .</b>	<b>193</b>	<b>228</b>	<b>132.630</b>	<b>136.106</b>	<b>31</b>	<b>29</b>
<b>Maranhão:</b>						
Maranhão . . . . .	34	37	40.839	48.087	5	4
Tutoya . . . . .	53	58	15.358	25.864	5	5
<b>Total . . . . .</b>	<b>87</b>	<b>95</b>	<b>65.197</b>	<b>73.951</b>	<b>10</b>	<b>9</b>
<b>Piahy:</b>						
Parnahyba . . . . .	60	65	10.438	11.834	—	—
<b>Total . . . . .</b>	<b>60</b>	<b>65</b>	<b>10.438</b>	<b>11.834</b>	<b>—</b>	<b>—</b>
<b>Ceará:</b>						
Camocim . . . . .	26	47	8.054	13.015	—	—
Acarahú . . . . .	4	14	144	2.028	—	—
Fortaleza . . . . .	60	68	68.317	59.116	5	8
Aracaty . . . . .	22	33	9.250	11.655	—	—
<b>Total . . . . .</b>	<b>112</b>	<b>162</b>	<b>85.765</b>	<b>85.814</b>	<b>5</b>	<b>8</b>

MARITIMO

e de cabotagem, nos portos do Brazil, de Janeiro a Março de 1915 e 1916  
REPETIDAS (POR PORTOS)

PORTOS DE ENTRADA	GEIRAS		TOTAL			
	Tonelagem		Numero		Tonelagem	
	1915	1916	1915	1916	1915	1916
<b>Territorio Federal:</b>						
Cruzeiro do Sul . . . . .	—	—	9	11	1.736	2.292
Senna Madureira . . . . .	—	—	37	30	5.222	5.004
Porto Acre . . . . .	—	—	47	52	6.496	6.731
Apaporys . . . . .	—	—	—	6	—	76
Içá . . . . .	601	—	3	—	601	—
<b>Total . . . . .</b>	<b>601</b>	<b>—</b>	<b>96</b>	<b>99</b>	<b>14.055</b>	<b>14.103</b>
<b>Amazonas:</b>						
Porto Velho . . . . .	—	—	14	12	6.138	4.360
Manáos . . . . .	84.052	29.041	236	250	104.894	90.071
Itacoatiara . . . . .	24.201	14.839	150	77	71.984	41.997
<b>Total . . . . .</b>	<b>58.253</b>	<b>43.880</b>	<b>400</b>	<b>339</b>	<b>183.016</b>	<b>137.028</b>
<b>Pará:</b>						
Obidos . . . . .	—	—	89	110	45.028	43.000
Belém . . . . .	83.146	63.290	135	147	170.748	155.477
<b>Total . . . . .</b>	<b>83.146</b>	<b>63.290</b>	<b>224</b>	<b>257</b>	<b>215.776</b>	<b>199.476</b>
<b>Maranhão:</b>						
Maranhão . . . . .	9.996	5.728	39	41	59.835	53.815
Tutoya . . . . .	9.994	9.357	58	63	25.352	35.221
<b>Total . . . . .</b>	<b>19.990</b>	<b>15.085</b>	<b>97</b>	<b>104</b>	<b>85.187</b>	<b>89.036</b>
<b>Piahy:</b>						
Parnahyba . . . . .	—	—	60	65	10.438	11.834
<b>Total . . . . .</b>	<b>—</b>	<b>—</b>	<b>60</b>	<b>65</b>	<b>10.438</b>	<b>11.834</b>
<b>Ceará:</b>						
Camocim . . . . .	—	—	26	47	8.054	13.015
Acarahú . . . . .	—	—	4	14	144	2.028
Fortaleza . . . . .	9.994	18.622	65	76	78.311	77.738
Aracaty . . . . .	—	—	22	33	9.250	11.655
<b>Total . . . . .</b>	<b>9.994</b>	<b>18.622</b>	<b>117</b>	<b>170</b>	<b>95.759</b>	<b>104.436</b>



PORTOS DE ENTRADA	NACIONAIS				ESTRAN	
	Numero		Tonelagem		Numero	
	1915	1916	1915	1916	1915	1916
<b>Rio Grande do Norte:</b>						
Mossoró . . . . .	68	57	15.385	14.051	—	—
Macão . . . . .	65	70	16.373	22.046	—	—
Natal . . . . .	74	93	41.819	57.843	2	3
<b>Total . . . . .</b>	<b>207</b>	<b>220</b>	<b>73.577</b>	<b>93.943</b>	<b>2</b>	<b>3</b>
<b>Parahyba:</b>						
Parahyba . . . . .	62	74	65.553	59.004	6	5
<b>Total . . . . .</b>	<b>62</b>	<b>74</b>	<b>65.553</b>	<b>59.004</b>	<b>6</b>	<b>5</b>
<b>Pernambuco:</b>						
Recife . . . . .	211	209	152.123	153.037	75	66
<b>Total . . . . .</b>	<b>211</b>	<b>209</b>	<b>152.123</b>	<b>152.637</b>	<b>75</b>	<b>66</b>
<b>Alagoas:</b>						
Porto Calvo . . . . .	26	31	432	442	—	—
Maceió . . . . .	111	155	97.511	117.225	14	12
Penedo . . . . .	53	74	12.111	12.552	—	—
<b>Total . . . . .</b>	<b>190</b>	<b>260</b>	<b>110.054</b>	<b>130.219</b>	<b>14</b>	<b>12</b>
<b>Sergipe:</b>						
Aracajú . . . . .	50	49	26.486	21.276	—	—
S. Christovão . . . . .	2	1	1.470	707	—	—
Estancia . . . . .	19	23	6.479	7.904	—	—
<b>Total . . . . .</b>	<b>71</b>	<b>73</b>	<b>34.435</b>	<b>29.947</b>	<b>—</b>	<b>—</b>
<b>Bahia:</b>						
Bahia . . . . .	141	145	152.282	140.053	91	83
Ilhéos . . . . .	137	145	30.069	30.173	—	—
Cannaveiras . . . . .	19	17	3.810	4.221	—	—
Alcobaça . . . . .	18	9	409	240	—	—
Caravellas . . . . .	30	18	8.831	7.813	—	—
<b>Total . . . . .</b>	<b>345</b>	<b>334</b>	<b>195.401</b>	<b>191.512</b>	<b>91</b>	<b>83</b>
<b>Espirito Santo:</b>						
Barra de S. Matheus . . . . .	14	23	1.859	2.144	—	—
Santa Cruz . . . . .	13	18	288	363	—	—
Victoria . . . . .	165	193	98.088	105.047	8	7

PORTOS DE ENTRADA	GEIRAS		TOTAL			
	Tonelagem		Numero		Tonelagem	
	1915	1916	1915	1916	1915	1916
<b>Rio Grande do Norte:</b>						
Mossoró . . . . .	—	—	68	57	15.385	14.051
Macão . . . . .	—	—	65	70	16.373	22.046
Natal . . . . .	4.828	6.867	76	96	46.647	64.710
<b>Total . . . . .</b>	<b>4.828</b>	<b>6.867</b>	<b>209</b>	<b>223</b>	<b>78.405</b>	<b>100.810</b>
<b>Parahyba:</b>						
Parahyba . . . . .	15.220	10.724	68	79	80.773	69.728
<b>Total . . . . .</b>	<b>15.220</b>	<b>10.724</b>	<b>68</b>	<b>79</b>	<b>80.773</b>	<b>69.728</b>
<b>Pernambuco:</b>						
Recife . . . . .	242.069	203.690	286	275	394.192	356.327
<b>Total . . . . .</b>	<b>242.069</b>	<b>203.690</b>	<b>286</b>	<b>275</b>	<b>394.192</b>	<b>356.327</b>
<b>Alagoas:</b>						
Porto Calvo . . . . .	—	—	26	31	432	442
Maceió . . . . .	24.476	16.638	125	167	121.937	133.813
Penedo . . . . .	—	—	53	74	12.111	12.552
<b>Total . . . . .</b>	<b>24.476</b>	<b>16.638</b>	<b>204</b>	<b>272</b>	<b>134.530</b>	<b>146.857</b>
<b>Sergipe:</b>						
Aracajú . . . . .	—	—	50	49	26.486	21.276
S. Christovão . . . . .	—	—	2	1	1.470	707
Estancia . . . . .	—	—	19	23	6.479	7.904
<b>Total . . . . .</b>	<b>—</b>	<b>—</b>	<b>71</b>	<b>73</b>	<b>34.435</b>	<b>29.947</b>
<b>Bahia:</b>						
Bahia . . . . .	315.406	292.917	232	228	467.688	441.970
Ilhéos . . . . .	—	—	137	145	30.069	30.173
Cannaveiras . . . . .	—	—	19	17	3.810	4.221
Alcobaça . . . . .	—	—	18	9	409	240
Caravellas . . . . .	—	—	30	18	8.831	7.813
<b>Total . . . . .</b>	<b>315.406</b>	<b>292.917</b>	<b>436</b>	<b>417</b>	<b>510.807</b>	<b>484.429</b>
<b>Espirito Santo:</b>						
Barra de S. Matheus . . . . .	—	—	14	23	1.859	2.144
Santa Cruz . . . . .	—	—	13	18	288	365
Victoria . . . . .	18.076	15.658	173	200	116.764	120.705

PORTOS DE ENTRADA	NACIONALES				ESTRAN	
	Numero		Tonelagem		Numero	
	1915	1916	1915	1916	1915	1916
Guarapary . . . . .	34	20	3.159	718	—	—
Benevente . . . . .	38	41	4.430	3.291	—	—
Piuma . . . . .	39	32	5.402	4.010	—	—
Itapemirim . . . . .	12	18	5.876	3.225	—	—
<b>Total . . . . .</b>	<b>325</b>	<b>345</b>	<b>119.102</b>	<b>118.800</b>	<b>8</b>	<b>7</b>
<b>Estado do Rio:</b>						
S. João da Barra . . . . .	29	31	4.805	3.753	—	—
Macahe . . . . .	52	54	1.916	2.128	—	—
Cabo Frio . . . . .	114	130	8.717	10.034	—	—
Angra dos Reis . . . . .	62	19	23.871	10.895	—	—
Paraty . . . . .	47	18	19.450	10.812	—	—
<b>Total . . . . .</b>	<b>304</b>	<b>252</b>	<b>58.759</b>	<b>37.592</b>	<b>—</b>	<b>—</b>
<b>Capital Federal:</b>						
Porto do Rio de Janeiro . . . . .	326	343	235.550	214.644	305	294
<b>Total . . . . .</b>	<b>326</b>	<b>343</b>	<b>235.550</b>	<b>214.644</b>	<b>305</b>	<b>294</b>
<b>São Paulo:</b>						
Ubatuba . . . . .	45	10	19.369	6.456	—	—
Caraguatatuba . . . . .	48	17	19.201	10.424	—	—
Villa Bella . . . . .	48	17	19.201	10.424	—	—
S. Sebastião . . . . .	48	17	19.201	10.424	—	—
Santos . . . . .	160	138	138.500	121.030	174	178
Iguape . . . . .	24	21	14.028	10.860	—	—
Cananéa . . . . .	25	21	14.918	10.860	—	—
<b>Total . . . . .</b>	<b>398</b>	<b>241</b>	<b>245.354</b>	<b>183.478</b>	<b>174</b>	<b>178</b>
<b>Paraná:</b>						
Guarakessaba . . . . .	—	—	—	—	—	—
Antonina . . . . .	50	58	40.785	50.035	13	20
Paranaguá . . . . .	115	112	84.581	86.956	16	33
Guaratuba . . . . .	7	—	96	—	—	—
Foz do Iguassú . . . . .	—	—	—	—	50	48
<b>Total . . . . .</b>	<b>172</b>	<b>170</b>	<b>131.462</b>	<b>137.891</b>	<b>79</b>	<b>101</b>
<b>Santa Catharina:</b>						
S. Francisco . . . . .	101	121	41.632	50.593	5	9
Itajahy . . . . .	96	97	31.741	33.311	2	—
Florianopolis . . . . .	141	133	75.406	76.382	4	4

PORTOS DE ENTRADA	GEIRAS		TOTAL			
	Tonelagem		Numero		Tonelagem	
	1915	1916	1915	1916	1915	1916
Guarapary . . . . .	—	—	34	20	3.159	718
Benevente . . . . .	—	—	38	41	4.430	3.291
Piuma . . . . .	—	—	39	32	5.402	4.010
Itapemirim . . . . .	—	—	22	18	5.876	3.225
<b>Total . . . . .</b>	<b>18.676</b>	<b>15.658</b>	<b>333</b>	<b>352</b>	<b>137.778</b>	<b>134.458</b>
<b>Estado do Rio:</b>						
S. João da Barra . . . . .	—	—	29	31	4.805	3.753
Macahe . . . . .	—	—	52	54	1.916	2.128
Cabo Frio . . . . .	—	—	114	130	8.717	10.034
Angra dos Reis . . . . .	—	—	62	19	23.871	10.895
Paraty . . . . .	—	—	47	18	19.450	10.812
<b>Total . . . . .</b>	<b>—</b>	<b>—</b>	<b>304</b>	<b>252</b>	<b>58.759</b>	<b>37.592</b>
<b>Capital Federal:</b>						
Porto do Rio de Janeiro . . . . .	936.295	940.655	631	637	1.171.845	1.155.299
<b>Total . . . . .</b>	<b>936.295</b>	<b>940.655</b>	<b>631</b>	<b>637</b>	<b>1.171.845</b>	<b>1.155.299</b>
<b>São Paulo:</b>						
Ubatuba . . . . .	—	—	45	10	19.369	6.456
Caraguatatuba . . . . .	—	—	43	17	19.201	10.424
Villa Bella . . . . .	—	—	48	17	19.201	10.424
S. Sebastião . . . . .	—	—	48	17	19.201	10.424
Santos . . . . .	578.712	574.093	334	316	717.218	608.123
Iguape . . . . .	—	—	24	21	14.028	10.860
Cananéa . . . . .	—	—	25	21	14.918	10.860
<b>Total . . . . .</b>	<b>578.712</b>	<b>574.096</b>	<b>572</b>	<b>419</b>	<b>824.066</b>	<b>757.574</b>
<b>Paraná:</b>						
Guarakessaba . . . . .	—	—	—	—	—	—
Antonina . . . . .	6.047	15.243	63	78	52.832	66.183
Paranaguá . . . . .	7.642	27.210	131	145	92.223	114.166
Guaratuba . . . . .	—	—	7	—	96	—
Foz do Iguassú . . . . .	6.766	7.256	50	48	6.766	7.256
<b>Total . . . . .</b>	<b>20.455</b>	<b>49.714</b>	<b>251</b>	<b>271</b>	<b>151.917</b>	<b>187.605</b>
<b>Santa Catharina:</b>						
S. Francisco . . . . .	3.587	8.850	106	130	45.219	59.248
Itajahy . . . . .	521	—	98	97	35.262	33.311
Florianopolis . . . . .	3.231	8.292	145	137	78.637	81.674



PORTOS DE ENTRADA	NACIONAIS				ESTRAN	
	Numero		Tonelagem		Numero	
	1915	1916	1915	1916	1915	1916
Imbituba . . . . .	—	11	—	7.830	—	—
Laguna . . . . .	47	30	19.336	4.904	—	—
<b>Total . . . . .</b>	<b>385</b>	<b>392</b>	<b>171.115</b>	<b>172.829</b>	<b>11</b>	<b>13</b>
<b>Rio Grande do Sul:</b>						
Rio Grande . . . . .	79	65	67.617	63.738	15	20
Pelotas . . . . .	51	46	44.861	43.333	1	9
Porto Alegre . . . . .	158	206	72.337	68.460	4	8
Santa Victoria do Palmar . . . . .	92	123	6.454	6.820	—	10
Jaguarão . . . . .	55	55	12.085	7.120	—	—
Uruguayana . . . . .	60	183	753	1.555	9	33
Itaquy . . . . .	16	11	1.100	1.200	4	1
S. Borja . . . . .	24	13	509	220	—	—
<b>Total . . . . .</b>	<b>544</b>	<b>702</b>	<b>295.719</b>	<b>192.460</b>	<b>33</b>	<b>81</b>
<b>Matto Grosso:</b>						
Corumbá . . . . .	5	3	1.757	1.151	21	17
Porto Murtinho . . . . .	3	3	1.145	1.151	16	17
<b>Total . . . . .</b>	<b>8</b>	<b>6</b>	<b>2.902</b>	<b>2.302</b>	<b>40</b>	<b>34</b>
<b>Total geral . . . . .</b>	<b>4.468</b>	<b>4.591</b>	<b>2.233.353</b>	<b>2.132.294</b>	<b>912</b>	<b>941</b>
Sendo: { a vapor . . . . .	3.364	3.368	2.189.278	2.091.021	868	870
{ a vela . . . . .	1.104	1.223	44.075	40.473	44	71

PORTOS DE ENTRADA	GEIRAS		TOTAL			
	Tonelagem		Numero		Tonelagem	
	1915	1916	1915	1916	1915	1916
Imbituba . . . . .	—	—	—	11	—	7.839
Laguna . . . . .	—	—	47	30	19.336	4.904
<b>Total . . . . .</b>	<b>7.339</b>	<b>17.142</b>	<b>396</b>	<b>405</b>	<b>178.454</b>	<b>189.971</b>
<b>Rio Grande do Sul:</b>						
Rio Grande . . . . .	13.932	20.600	94	85	81.579	84.398
Pelotas . . . . .	198	4.592	52	55	45.059	47.930
Porto Alegre . . . . .	2.034	4.557	162	214	75.001	73.047
Santa Victoria do Palmar . . . . .	—	400	92	133	6.454	7.229
Jaguarão . . . . .	—	—	55	55	12.085	7.120
Uruguayana . . . . .	1.440	2.807	78	216	2.191	4.362
Itaquy . . . . .	36	9	20	12	1.130	1.209
S. Borja . . . . .	—	—	24	13	509	220
<b>Total . . . . .</b>	<b>18.300</b>	<b>33.055</b>	<b>577</b>	<b>783</b>	<b>224.019</b>	<b>225.515</b>
<b>Matto Grosso:</b>						
Corumbá . . . . .	7.064	5.310	29	20	8.821	6.461
Porto Murtinho . . . . .	4.824	5.398	19	20	5.960	6.540
<b>Total . . . . .</b>	<b>11.888</b>	<b>10.708</b>	<b>48</b>	<b>40</b>	<b>14.790</b>	<b>13.010</b>
<b>Total geral . . . . .</b>	<b>2.365.648</b>	<b>2.312.741</b>	<b>5.380</b>	<b>5.532</b>	<b>4.599.001</b>	<b>4.445.035</b>
Sendo: { a vapor . . . . .	2.341.640	2.275.641	4.232	4.238	4.530.918	4.367.462
{ a vela . . . . .	24.008	37.100	1.148	1.294	68.083	77.573

**MOVIMENTO**  
**Resumo das saídas de embarcações a vapor e a vela (reunidas), de longo curso**  
 (INCLUSIVE VIAGENS)

PORTOS DE SAÍDA	NACIONAIS				ESTRAN	
	Número		Tonelagem		Número	
	1915	1916	1915	1916	1915	1916
<b>Território Federal :</b>						
Cruzeiro do Sul . . . . .	9	11	1.736	2.202	—	—
Senna Madureira . . . . .	37	30	5.222	5.004	—	—
Porto Acre . . . . .	47	52	6.496	6.731	—	—
Apaporis . . . . .	—	6	—	76	—	—
Içá . . . . .	—	—	—	—	3	—
<b>Total . . . . .</b>	<b>93</b>	<b>99</b>	<b>13.454</b>	<b>14.103</b>	<b>3</b>	<b>—</b>
<b>Amazonas :</b>						
Porto Velho . . . . .	14	12	6.138	4.360	—	—
Manáos . . . . .	226	235	73.931	62.511	15	11
Itacoatiara . . . . .	140	71	47.783	27.158	10	6
<b>Total . . . . .</b>	<b>380</b>	<b>318</b>	<b>127.855</b>	<b>94.059</b>	<b>25</b>	<b>17</b>
<b>Pará :</b>						
Obidos . . . . .	89	110	45.023	43.999	—	—
Belém . . . . .	102	117	87.075	94.461	31	28
<b>Total . . . . .</b>	<b>191</b>	<b>227</b>	<b>132.703</b>	<b>138.460</b>	<b>31</b>	<b>28</b>
<b>Maranhão :</b>						
Maranhão . . . . .	34	37	49.839	48.057	5	4
Tutoya . . . . .	53	58	15.358	25.804	5	5
<b>Total . . . . .</b>	<b>87</b>	<b>95</b>	<b>65.197</b>	<b>73.861</b>	<b>10</b>	<b>9</b>
<b>Piauí :</b>						
Parnahyba . . . . .	60	65	10.438	11.834	—	—
<b>Total . . . . .</b>	<b>60</b>	<b>65</b>	<b>10.438</b>	<b>11.834</b>	<b>—</b>	<b>—</b>

**MARITIMO**  
**e de cabotagem, nos portos do Brazil, de Janeiro a Março de 1915 e 1916**  
 REPETIDAS (POR PORTOS)

PORTOS DE SAÍDA	GEIRAS		TOTAL			
	Tonelagem		Número		Tonelagem	
	1915	1916	1915	1916	1915	1916
<b>Território Federal :</b>						
Cruzeiro do Sul . . . . .	—	—	9	11	1.736	2.202
Senna Madureira . . . . .	—	—	37	30	5.222	5.004
Porto Acre . . . . .	—	—	47	52	6.496	6.731
Apaporis . . . . .	—	—	—	6	—	76
Içá . . . . .	601	—	3	—	601	—
<b>Total . . . . .</b>	<b>601</b>	<b>—</b>	<b>96</b>	<b>99</b>	<b>14.055</b>	<b>14.103</b>
<b>Amazonas :</b>						
Porto Velho . . . . .	—	—	14	12	6.138	4.360
Manáos . . . . .	34.052	26.555	241	246	107.986	89.096
Itacoatiara . . . . .	24.201	14.839	150	77	71.934	41.997
<b>Total . . . . .</b>	<b>58.253</b>	<b>41.394</b>	<b>405</b>	<b>335</b>	<b>186.108</b>	<b>135.453</b>
<b>Pará :</b>						
Obidos . . . . .	—	—	89	110	45.023	43.999
Belém . . . . .	53.146	62.463	133	145	170.821	158.924
<b>Total . . . . .</b>	<b>53.146</b>	<b>62.463</b>	<b>222</b>	<b>255</b>	<b>215.849</b>	<b>200.923</b>
<b>Maranhão :</b>						
Maranhão . . . . .	9.936	5.728	39	41	59.835	53.815
Tutoya . . . . .	9.991	9.357	58	63	25.352	35.221
<b>Total . . . . .</b>	<b>19.927</b>	<b>15.085</b>	<b>97</b>	<b>104</b>	<b>85.187</b>	<b>89.036</b>
<b>Piauí :</b>						
Parnahyba . . . . .	—	—	60	65	10.438	11.834
<b>Total . . . . .</b>	<b>—</b>	<b>—</b>	<b>60</b>	<b>65</b>	<b>10.438</b>	<b>11.834</b>

PORTOS DE SAHIDA	NACIONALES				ESTRAN	
	Numero		Tonelagem		Numero	
	1915	1916	1915	1916	1915	1916
<b>Ceará :</b>						
Camocim . . . . .	26	52	8.054	15.156	—	—
Acarahú . . . . .	4	11	144	2.028	—	—
Fortaleza . . . . .	60	68	68.317	59.116	0	8
Aracaty . . . . .	22	33	9.250	11.655	—	—
<b>Total . . . . .</b>	<b>112</b>	<b>167</b>	<b>85.765</b>	<b>87.955</b>	<b>6</b>	<b>8</b>
<b>Rio Grande do Norte :</b>						
Mossoró . . . . .	69	57	16.132	14.054	—	—
Macão . . . . .	65	70	16.373	22.046	—	—
Natal . . . . .	71	93	41.819	57.843	2	3
<b>Total . . . . .</b>	<b>205</b>	<b>220</b>	<b>74.324</b>	<b>93.943</b>	<b>2</b>	<b>3</b>
<b>Parahyba :</b>						
Parahyba . . . . .	62	74	65.553	59.004	6	5
<b>Total . . . . .</b>	<b>62</b>	<b>74</b>	<b>65.553</b>	<b>59.004</b>	<b>6</b>	<b>5</b>
<b>Pernambuco :</b>						
Recife . . . . .	211	206	152.045	140.015	74	70
<b>Total . . . . .</b>	<b>211</b>	<b>206</b>	<b>152.045</b>	<b>140.015</b>	<b>74</b>	<b>70</b>
<b>Alagoas :</b>						
Porto Calvo . . . . .	23	31	432	442	—	—
Maceió . . . . .	111	155	97.511	117.225	12	12
Penedo . . . . .	53	74	12.111	12.552	—	—
<b>Total . . . . .</b>	<b>187</b>	<b>260</b>	<b>110.054</b>	<b>130.219</b>	<b>12</b>	<b>12</b>
<b>Sergipe :</b>						
Aracajú . . . . .	50	49	26.486	21.276	—	—
S. Christovão . . . . .	2	1	1.470	707	—	—
Estancia . . . . .	19	23	6.479	7.064	—	—
<b>Total . . . . .</b>	<b>71</b>	<b>73</b>	<b>34.435</b>	<b>29.047</b>	<b>—</b>	<b>—</b>

PORTOS DE SAHIDA	GEIRAS		TOTAL			
	Tonelagem		Numero		Tonelagem	
	1915	1916	1915	1916	1915	1916
<b>Ceará :</b>						
Camocim . . . . .	—	—	26	52	8.054	15.156
Acarahú . . . . .	—	—	4	11	144	2.028
Fortaleza . . . . .	11.231	18.622	66	76	79.598	77.738
Aracaty . . . . .	—	—	22	33	9.250	11.655
<b>Total . . . . .</b>	<b>11.231</b>	<b>18.622</b>	<b>118</b>	<b>175</b>	<b>97.046</b>	<b>106.577</b>
<b>Rio Grande do Norte :</b>						
Mossoró . . . . .	—	—	69	57	16.132	14.054
Macão . . . . .	—	—	65	70	16.373	22.043
Natal . . . . .	4.828	6.867	76	96	46.647	64.710
<b>Total . . . . .</b>	<b>4.828</b>	<b>6.867</b>	<b>210</b>	<b>223</b>	<b>79.152</b>	<b>100.810</b>
<b>Parahyba :</b>						
Parahyba . . . . .	15.220	10.724	68	79	80.773	69.728
<b>Total . . . . .</b>	<b>15.220</b>	<b>10.724</b>	<b>68</b>	<b>79</b>	<b>80.773</b>	<b>69.728</b>
<b>Pernambuco :</b>						
Recife . . . . .	237.300	205.628	285	276	389.345	355.543
<b>Total . . . . .</b>	<b>237.300</b>	<b>205.628</b>	<b>285</b>	<b>276</b>	<b>389.345</b>	<b>355.543</b>
<b>Alagoas :</b>						
Porto Calvo . . . . .	—	—	23	31	432	442
Maceió . . . . .	20.299	16.638	123	167	117.810	133.833
Penedo . . . . .	—	—	53	74	12.111	12.552
<b>Total . . . . .</b>	<b>20.299</b>	<b>16.638</b>	<b>202</b>	<b>272</b>	<b>130.353</b>	<b>146.857</b>
<b>Sergipe :</b>						
Aracajú . . . . .	—	—	50	49	26.486	21.276
S. Christovão . . . . .	—	—	2	1	1.470	707
Estancia . . . . .	—	—	19	23	6.479	7.064
<b>Total . . . . .</b>	<b>—</b>	<b>—</b>	<b>71</b>	<b>73</b>	<b>34.435</b>	<b>29.947</b>

PORTOS DE SAHIDA	NACIONAES				ESTRAN	
	Numero		Tonelagem		Numero	
	1915	1916	1915	1916	1915	1916
<b>Bahia :</b>						
Bahia . . . . .	142	145	152.813	140.053	86	87
Ilhéos . . . . .	137	145	30.069	30.173	—	—
Cannavieiras . . . . .	19	17	3.810	4.224	—	—
Alcobaça . . . . .	18	9	499	219	—	—
Caravellas . . . . .	30	18	8.831	7.813	—	—
<b>Total . . . . .</b>	<b>346</b>	<b>334</b>	<b>195.932</b>	<b>191.512</b>	<b>86</b>	<b>87</b>
<b>Espirito Santo :</b>						
Barra de S. Matheus . . . . .	14	23	1.859	2.144	—	—
Santa Cruz . . . . .	13	18	288	365	—	—
Victoria . . . . .	105	103	98.088	105.047	8	7
Guarapary . . . . .	31	20	3.159	718	—	—
Benevente . . . . .	38	41	4.430	3.291	—	—
Pluma . . . . .	39	32	5.402	4.010	—	—
Itapemirim . . . . .	22	18	5.876	3.225	—	—
<b>Total . . . . .</b>	<b>325</b>	<b>345</b>	<b>119.102</b>	<b>110.800</b>	<b>8</b>	<b>7</b>
<b>Estado do Rio :</b>						
S. João da Barra . . . . .	29	31	4.805	3.753	—	—
Macahé . . . . .	52	54	1.916	2.128	—	—
Cabo Frio . . . . .	114	130	8.717	10.034	—	—
Angra dos Reis . . . . .	62	19	23.871	10.805	—	—
Paraty . . . . .	47	18	19.450	10.812	—	—
<b>Total . . . . .</b>	<b>304</b>	<b>252</b>	<b>58.759</b>	<b>37.592</b>	<b>—</b>	<b>—</b>
<b>Capital Federal :</b>						
Porto do Rio de Janeiro . . . . .	315	345	217.230	218.724	307	293
<b>Total . . . . .</b>	<b>315</b>	<b>345</b>	<b>217.230</b>	<b>218.724</b>	<b>307</b>	<b>293</b>
<b>São Paulo :</b>						
Ubatuba . . . . .	45	10	19.369	6.456	—	—
Caraguatatuba . . . . .	48	17	19.201	10.424	—	—
Villa Bella . . . . .	48	17	19.201	10.424	—	—

PORTOS DE SAHIDA	GEIRAS		TOTAL			
	Tonelagem		Numero		Tonelagem	
	1915	1916	1915	1916	1915	1916
<b>Bahia :</b>						
Bahia . . . . .	313.201	293.776	228	232	466.014	442.829
Ilhéos . . . . .	—	—	137	145	30.069	30.173
Cannavieiras . . . . .	—	—	19	17	3.810	4.224
Alcobaça . . . . .	—	—	18	9	499	219
Caravellas . . . . .	—	—	30	18	8.831	7.813
<b>Total . . . . .</b>	<b>313.201</b>	<b>293.776</b>	<b>432</b>	<b>421</b>	<b>509.133</b>	<b>485.288</b>
<b>Espirito Santo :</b>						
Barra de S. Matheus . . . . .	—	—	14	23	1.859	2.144
Santa Cruz . . . . .	—	—	13	18	288	365
Victoria . . . . .	18.676	15.658	173	200	116.764	120.705
Guarapary . . . . .	—	—	31	20	3.159	718
Benevente . . . . .	—	—	38	41	4.430	3.291
Pluma . . . . .	—	—	39	32	5.402	4.010
Itapemirim . . . . .	—	—	22	18	5.876	3.225
<b>Total . . . . .</b>	<b>18.676</b>	<b>15.658</b>	<b>333</b>	<b>352</b>	<b>137.778</b>	<b>134.458</b>
<b>Estado do Rio :</b>						
S. João da Barra . . . . .	—	—	29	31	4.805	3.753
Macahé . . . . .	—	—	52	54	1.916	2.128
Cabo Frio . . . . .	—	—	114	130	8.717	10.034
Angra dos Reis . . . . .	—	—	62	19	23.871	10.805
Paraty . . . . .	—	—	47	18	19.450	10.812
<b>Total . . . . .</b>	<b>—</b>	<b>—</b>	<b>304</b>	<b>252</b>	<b>58.759</b>	<b>37.592</b>
<b>Capital Federal :</b>						
Porto do Rio de Janeiro . . . . .	942.421	926.100	622	638	1.159.651	1.144.824
<b>Total . . . . .</b>	<b>942.421</b>	<b>926.100</b>	<b>622</b>	<b>638</b>	<b>1.159.651</b>	<b>1.144.824</b>
<b>São Paulo :</b>						
Ubatuba . . . . .	—	—	45	10	19.369	6.456
Caraguatatuba . . . . .	—	—	48	17	19.201	10.424
Villa Bella . . . . .	—	—	48	17	19.201	10.424

PORTOS DE SAHIDA	NACIONALES				ESTRAN	
	Numero		Tonelagem		Numero	
	1915	1916	1915	1916	1915	1916
S. Sebastião . . . . .	48	17	19.201	10.424	—	—
Santos . . . . .	165	139	145.311	122.252	174	178
Iguape . . . . .	24	21	14.928	10.860	—	—
Cananéa . . . . .	25	21	14.948	10.860	—	—
<b>Total . . . . .</b>	<b>403</b>	<b>242</b>	<b>252.159</b>	<b>181.700</b>	<b>174</b>	<b>178</b>
<b>Paraná :</b>						
Guaracessaba . . . . .	—	—	—	—	—	—
Antonina . . . . .	50	58	46.785	50.935	11	22
Paranaguá . . . . .	115	114	81.581	89.191	15	35
Guaratuba . . . . .	7	—	90	—	—	—
Foz do Iguassú . . . . .	—	—	—	—	47	50
<b>Total . . . . .</b>	<b>172</b>	<b>172</b>	<b>131.462</b>	<b>140.126</b>	<b>73</b>	<b>107</b>
<b>Santa Catharina :</b>						
S. Francisco . . . . .	101	120	41.632	51.593	4	9
Itajahy . . . . .	96	102	34.741	33.781	2	—
Florianopolis . . . . .	141	137	75.400	70.955	4	4
Imbituba . . . . .	—	11	—	7.839	—	—
Laguna . . . . .	47	30	19.336	4.904	—	—
<b>Total . . . . .</b>	<b>385</b>	<b>409</b>	<b>171.115</b>	<b>174.742</b>	<b>10</b>	<b>13</b>
<b>Rio Grande do Sul :</b>						
Rio Grande . . . . .	88	71	71.115	69.941	16	17
Pelotas . . . . .	54	49	47.042	40.451	—	7
Porto Alegre . . . . .	153	231	72.337	75.400	4	8
Santa Victoria . . . . .	92	129	6.454	7.094	—	10
Jaguarão . . . . .	55	55	12.085	7.120	—	—
Uruguayana . . . . .	69	191	756	1.045	9	33
Itaquy . . . . .	16	11	1.100	1.200	4	1
S. Borja . . . . .	24	13	509	220	—	—
<b>Total . . . . .</b>	<b>551</b>	<b>750</b>	<b>211.398</b>	<b>209.161</b>	<b>33</b>	<b>76</b>

PORTOS DE SAHIDA	GRUBAS		TOTAL			
	Tonelagem		Numero		Tonelagem	
	1915	1916	1915	1916	1915	1916
S. Sebastião . . . . .	—	—	48	17	19.201	10.424
Santos . . . . .	570.441	576.357	339	317	715.752	698.609
Iguape . . . . .	—	—	24	21	14.928	10.860
Cananéa . . . . .	—	—	25	21	14.948	10.860
<b>Total . . . . .</b>	<b>570.441</b>	<b>576.357</b>	<b>577</b>	<b>420</b>	<b>822.600</b>	<b>758.057</b>
<b>Paraná :</b>						
Guaracessaba . . . . .	—	—	—	—	—	—
Antonina . . . . .	3.931	15.072	61	80	50.746	63.607
Paranaguá . . . . .	7.116	28.149	130	149	91.097	117.340
Guaratuba . . . . .	—	—	7	—	90	—
Foz do Iguassú . . . . .	6.481	7.602	47	50	6.481	7.602
<b>Total . . . . .</b>	<b>17.558</b>	<b>51.423</b>	<b>245</b>	<b>279</b>	<b>149.020</b>	<b>191.549</b>
<b>Santa Catharina :</b>						
S. Francisco . . . . .	3.197	8.850	105	138	44.829	60.413
Itajahy . . . . .	521	—	98	102	35.262	33.781
Florianopolis . . . . .	3.231	8.292	145	141	78.637	81.947
Imbituba . . . . .	—	—	—	11	—	7.839
Laguna . . . . .	—	—	47	30	19.336	4.904
<b>Total . . . . .</b>	<b>6.949</b>	<b>17.142</b>	<b>395</b>	<b>422</b>	<b>178.064</b>	<b>191.884</b>
<b>Rio Grande do Sul :</b>						
Rio Grande . . . . .	16.536	22.508	99	88	87.681	92.449
Pelotas . . . . .	—	3.673	54	56	47.042	50.124
Porto Alegre . . . . .	2.664	4.536	162	239	75.001	89.076
Santa Victoria . . . . .	—	400	92	139	6.454	7.494
Jaguarão . . . . .	—	—	55	55	12.085	7.120
Uruguayana . . . . .	1.440	2.807	78	224	2.196	4.452
Itaquy . . . . .	36	9	20	12	1.136	1.209
S. Borja . . . . .	—	—	24	13	509	220
<b>Total . . . . .</b>	<b>20.706</b>	<b>33.983</b>	<b>584</b>	<b>826</b>	<b>232.104</b>	<b>243.144</b>



PORTOS DE SAHIDA	NACIONAES				ESTRAN	
	Numero		Tonelagem		Numero	
	1915	1916	1915	1916	1915	1916
<b>Matto Grosso :</b>						
Corumbá . . . . .	5	3	1.757	1.151	24	17
Porto Murтинho . . . . .	3	3	1.145	1.151	15	17
<b>Total . . . . .</b>	<b>8</b>	<b>6</b>	<b>2.902</b>	<b>2.302</b>	<b>39</b>	<b>34</b>
<b>Total geral . . . . .</b>	<b>4.474</b>	<b>4.659</b>	<b>2.231.882</b>	<b>2.158.049</b>	<b>899</b>	<b>947</b>
<b>Sendo :</b> { a vapor . . . . .	3.385	3.401	2.188.237	2.115.473	856	863
{ a vela . . . . .	1.089	1.258	43.645	42.576	43	79

GEIRAS		TOTAL				PORTOS DE SAHIDA
Tonelagem		Numero		Tonelagem		
1915	1916	1915	1916	1915	1916	
7.064	5.310	29	20	8.821	6.461	<b>Matto Grosso :</b>
4.283	5.393	18	20	5.433	6.549	Corumbá.
						Porto Murтинho.
<b>11.352</b>	<b>10.708</b>	<b>47</b>	<b>40</b>	<b>14.254</b>	<b>13.010</b>	<b>Total.</b>
<b>2.352.222</b>	<b>2.302.568</b>	<b>5.373</b>	<b>5.606</b>	<b>4.584.104</b>	<b>4.460.617</b>	<b>Total geral.</b>
<b>2.329.113</b>	<b>2.256.981</b>	<b>4.241</b>	<b>4.269</b>	<b>4.517.350</b>	<b>4.372.454</b>	<b>Sendo :</b> { a vapor.
<b>23.109</b>	<b>45.587</b>	<b>1.132</b>	<b>1.337</b>	<b>66.754</b>	<b>88.163</b>	

### MOVIMENTO MARITIMO

Resumo das entradas e saídas de embarcações a vapor e a vela (reunidas), de longo curso e de cabotagem, nos portos do Brazil, de Janeiro a Março de 1915 e 1916

(inclusive viagens repetidas (por bandeiras))

BANDEIRAS	ENTRADAS				SAHIDAS			
	Numero		Tonelagem		Numero		Tonelagem	
	1915	1916	1915	1916	1915	1916	1915	1916
Allema . . . . .	—	—	—	—	2	—	6.228	—
Argentina . . . . .	130	174	53.076	75.232	126	173	50.169	74.881
Austro-Hungara . . . . .	—	—	—	—	—	—	—	—
Belga . . . . .	—	3	—	5.969	—	3	—	5.969
Boliviana . . . . .	—	—	—	—	—	—	—	—
Chilena . . . . .	—	1	—	1.653	—	1	—	1.653
Cubana . . . . .	—	—	—	—	—	—	—	—
Dinamarqueza . . . . .	8	16	11.148	14.610	10	9	14.084	9.099
Franceza . . . . .	79	64	246.689	226.017	80	63	250.303	224.470
Grega . . . . .	1	9	2.801	17.734	1	9	2.801	17.734
Hespanhola . . . . .	19	19	60.904	61.743	19	20	60.904	65.410
Hollandeza . . . . .	83	81	355.529	370.575	81	82	355.145	373.540
Ingleza . . . . .	375	332	1.157.452	1.076.623	367	333	1.138.210	1.070.575
Italiana . . . . .	79	48	208.783	140.560	70	40	268.783	140.400
Japoneza . . . . .	—	1	—	2.212	—	1	—	2.212
Mexicana . . . . .	—	—	—	—	—	—	—	—
Norte-Americana . . . . .	17	57	64.401	167.472	15	53	62.731	155.130
Norueguesa . . . . .	42	53	71.341	92.177	41	60	68.552	100.882
Paraguaya . . . . .	43	46	8.817	9.976	40	46	8.312	9.976
Peruana . . . . .	3	—	601	—	3	—	601	—
Portuguesa . . . . .	1	3	169	659	4	5	2.034	1.063
Rumaica . . . . .	—	—	—	—	—	—	—	—
Russa . . . . .	—	—	—	—	1	1	341	1.509
Sueca . . . . .	27	18	59.272	39.641	26	18	58.561	38.167
Uruguaya . . . . .	5	16	4.935	9.808	4	16	4.551	9.808
<b>Total de estrange.</b>	<b>912</b>	<b>941</b>	<b>2.365.648</b>	<b>2.312.741</b>	<b>899</b>	<b>947</b>	<b>2.352.222</b>	<b>2.302.568</b>
<b>Braziloira . . . . .</b>	<b>4.468</b>	<b>4.501</b>	<b>2.233.353</b>	<b>2.132.201</b>	<b>4.474</b>	<b>4.650</b>	<b>2.231.882</b>	<b>2.153.040</b>
<b>Total geral . . . . .</b>	<b>5.380</b>	<b>5.532</b>	<b>4.599.001</b>	<b>4.445.035</b>	<b>5.373</b>	<b>5.606</b>	<b>4.584.104</b>	<b>4.460.617</b>
Sendo: { a vapor . . . . .	4.232	4.238	4.530.918	4.367.462	4.241	4.269	4.517.350	4.372.454
{ a vela . . . . .	1.148	1.294	68.083	77.573	1.132	1.337	66.754	88.163

## MOVIMENTO MARITIMO POR EMPRESAS DE NAVEGAÇÃO

Resumo das entradas de embarcações a vapor e á vela, de longo curso e de cabotagem,  
nos portos do Brazil, de Janeiro a Março de 1915 e 1916

(INCLUSIVE VIAGENS REPETIDAS)

EMPRESAS	ENTRADAS			
	Numero		Tonelagem	
	1915	1916	1915	1916
<b>Brazileiras:</b>				
Lloyd Brasileiro . . . . .	713	816	952.551	942.035
Companhia Nacional de Navegação Costeira . . . . .	759	693	680.883	638.577
»    Commercio e Navegação . . . . .	271	201	295.565	187.455
Amazon River Steam Navigation Company, Limited.	184	153	93.376	64.540
Empreza Navegação Sul Rio-Grandense . . . . .	26	2	23.851	2.778
Companhia de Navegação Bahiana . . . . .	90	104	40.324	42.055
Companhia Paulista de Navegação e Commercio . . . . .	—	—	—	—
Lloyd Espirito Santense . . . . .	9	—	6.723	—
Empreza Brasileira de Navegação . . . . .	57	46	28.815	23.880
»    de Navegação L. Lorentzen . . . . .	3	—	448	—
»    »    »    Hoepeck . . . . .	154	171	30.509	31.399
»    »    »    do Maranhão . . . . .	—	61	—	28.281
»    »    »    Rio e S. Paulo . . . . .	—	—	—	—
»    »    »    S. João da Barra e Campos . . . . .	25	38	7.592	9.929
Companhia de Navegação do Rio Parnahyba . . . . .	61	59	6.744	8.549
»    »    »    do Amazonas . . . . .	—	—	—	—
»    »    »    Jaguareense . . . . .	29	6	7.476	1.002
»    Paulista de Madeiras . . . . .	—	—	—	—
»    Commercio de Sal . . . . .	—	—	—	—
»    de Navegação Barbará & Filhos . . . . .	12	2	266	100
Madeira-Mamoré Railway . . . . .	—	—	—	—
Diversas a vapor . . . . .	932	1.013	114.155	115.641
»    á vela . . . . .	1.104	1.223	44.075	40.473
<b>Total . . . . .</b>	<b>4.468</b>	<b>4.591</b>	<b>2.233.353</b>	<b>2.132.294</b>
<b>Allemaes:</b>				
Hamburg S. Dampschi. Gas. . . . .	—	—	—	—
Hamburg Amerika Line . . . . .	—	—	—	—
Norddeutscher Lloyd . . . . .	—	—	—	—
H. C. Horn . . . . .	—	—	—	—
Diversas a vapor . . . . .	—	—	—	—
»    á vela . . . . .	—	—	—	—
<b>Total . . . . .</b>	<b>—</b>	<b>—</b>	<b>—</b>	<b>—</b>



MOVIMENTO MARITIMO POR EMPRESAS

JANEIRO A MARÇO DE 1915 E 1916

EMPRESAS	ENTRADAS			
	Numero		Tonelagem	
	1915	1916	1915	1916
<b>Argentinas:</b>				
Compañia Argentina di Navigation Sud Atlantica. . . . .	33	44	21.542	31.769
Marina Mercante Argentina. . . . .	9	6	4.146	3.938
Vierei & Hermanos . . . . .	—	4	—	256
C. N. Ferro Carril Noroeste Argentina. . . . .	9	16	1.440	2.560
C. A. Nicola Mihanovich . . . . .	10	5	2.846	1.721
Diversas a vapor . . . . .	65	86	29.060	32.505
> á vela . . . . .	4	13	36	549
<b>Total. . . . .</b>	<b>130</b>	<b>174</b>	<b>53.076</b>	<b>75.282</b>
<b>Austro-Hungaras:</b>				
Unione Austriaca di Navigation. . . . .	—	—	—	—
Royal Hungarian Sea Navigation Co., «Adria» . . . . .	—	—	—	—
Diversas a vapor . . . . .	—	—	—	—
> á vela . . . . .	—	—	—	—
<b>Total. . . . .</b>	<b>—</b>	<b>—</b>	<b>—</b>	<b>—</b>
<b>Belgas:</b>				
Diversas a vapor . . . . .	—	3	—	5.989
> á vela . . . . .	—	—	—	—
<b>Total. . . . .</b>	<b>—</b>	<b>3</b>	<b>—</b>	<b>5.989</b>
<b>Bolivianas:</b>				
Diversas a vapor. . . . .	—	—	—	—
> á vela . . . . .	—	—	—	—
<b>Total. . . . .</b>	<b>—</b>	<b>—</b>	<b>—</b>	<b>—</b>
<b>Chilenas:</b>				
Diversas a vapor . . . . .	—	1	—	1.653
> á vela . . . . .	—	—	—	—
<b>Total. . . . .</b>	<b>—</b>	<b>1</b>	<b>—</b>	<b>1.653</b>
<b>Dinamarquezas:</b>				
Diversas a vapor . . . . .	8	8	11.148	12.517
> á vela . . . . .	—	8	—	2.123
<b>Total. . . . .</b>	<b>8</b>	<b>16</b>	<b>11.148</b>	<b>14.640</b>

EMPRESAS	ENTRADAS			
	Numero		Tonelagem	
	1915	1916	1915	1916
<b>Francozas:</b>				
Compagnie de Navigation Sud-Atlantique. . . . .	24	27	81.428	97.568
Société Générale de Transports Maritimes à Vapeur.	21	11	57.999	31.014
Compagnie Française de Navigation des Chargeurs Réunis. . . . .	20	19	68.976	78.301
Compagnie de Navigation France Amérique. . . . .	2	1	4.952	2.480
C. G. Transatlantique. . . . .	7	4	22.438	13.218
Diversas a vapor . . . . .	4	2	8.001	3.436
> á vela. . . . .	1	—	1.995	—
<b>Total. . . . .</b>	<b>79</b>	<b>64</b>	<b>246.689</b>	<b>226.017</b>
<b>Gregas:</b>				
Diversas a vapor . . . . .	1	9	2.801	17.734
> á vela . . . . .	—	—	—	—
<b>Total. . . . .</b>	<b>1</b>	<b>9</b>	<b>2.801</b>	<b>17.734</b>
<b>Hispanholas:</b>				
S. en C. Pinillos, Izquierdo y Compañía . . . . .	6	7	27.244	20.115
Compañía Trasatlantica . . . . .	13	12	33.660	32.628
Diversas a vapor . . . . .	—	—	—	—
> á vela . . . . .	—	—	—	—
<b>Total. . . . .</b>	<b>19</b>	<b>19</b>	<b>60.904</b>	<b>61.743</b>
<b>Holandezas:</b>				
Koninklyke Hollandsche Lloyd. . . . .	63	64	321.986	331.737
Diversas a vapor . . . . .	20	17	33.543	35.838
> á vela. . . . .	—	—	—	—
<b>Total. . . . .</b>	<b>83</b>	<b>81</b>	<b>355.529</b>	<b>370.575</b>
<b>Inglezas:</b>				
Royal Mail Steam Packet Company . . . . .	56	49	369.555	283.429
Lampert & Holt, Limited . . . . .	49	62	166.939	215.743
Booth Steam Ship Co., Limited . . . . .	77	70	179.492	186.130
Pacific Steam Navigation Company . . . . .	11	14	47.265	56.997
Prince Line, Limited. . . . .	25	16	49.898	34.905
Harrison Line . . . . .	23	7	56.329	17.525

MOVIMENTO MARITIMO POR EMPRESAS

JANEIRO A MARÇO DE 1915 E 1916

EMPRESAS	ENTRADAS			
	Numero		Tonclagem	
	1915	1916	1915	1916
White Star Line . . . . .	—	—	—	—
H. & W. Nelson, Limited. . . . .	3	—	14.168	—
Wilcome Steam Co., Limited . . . . .	—	—	—	—
Diversas a vapor . . . . .	107	88	268.616	261.647
» á vela . . . . .	24	26	4.890	5.247
<b>Total . . . . .</b>	<b>375</b>	<b>332</b>	<b>1.157.152</b>	<b>1.076.623</b>
<b>Italianas:</b>				
Navigazione Generale Italiana. . . . .	17	2	70.303	6.881
Società di Navigazione Lloyd Italiano. . . . .	16	8	51.778	24.448
La Veloce Navigazione Italiana. . . . .	6	2	25.218	6.198
Lloyd Sabaud S. A. per Azione . . . . .	7	0	34.317	41.014
Società di Navigazione a vap. « Italia » . . . . .	10	4	28.493	11.715
Soc. Anon. Lloyd d'el Pacifico. . . . .	9	6	21.439	13.322
C. T. Italiana. . . . .	5	5	15.524	15.020
La Ligure Brasileira. . . . .	—	—	—	—
Diversas a vapor . . . . .	9	11	18.676	20.342
» á vela . . . . .	—	1	—	1.030
<b>Total . . . . .</b>	<b>79</b>	<b>48</b>	<b>268.783</b>	<b>140.560</b>
<b>Japonezas:</b>				
Diversas a vapor . . . . .	—	1	—	2.212
» á vela . . . . .	—	—	—	—
<b>Total . . . . .</b>	<b>—</b>	<b>1</b>	<b>—</b>	<b>2.212</b>
<b>Mexicanas:</b>				
Diversas a vapor . . . . .	—	—	—	—
» á vela . . . . .	—	—	—	—
<b>Total . . . . .</b>	<b>—</b>	<b>—</b>	<b>—</b>	<b>—</b>
<b>Norte-americanas:</b>				
American Hawaiian Steamship Co. . . . .	6	15	26.363	50.980
American Line. . . . .	1	—	7.927	—
Diversas a vapor . . . . .	4	20	23.214	91.614
» á vela . . . . .	6	13	6.807	18.878
<b>Total . . . . .</b>	<b>17</b>	<b>57</b>	<b>64.401</b>	<b>167.472</b>

MOVIMENTO MARITIMO POR EMPRESAS

JANEIRO A MARÇO DE 1915 E 1916

EMPRESAS	ENTRADAS			
	Numero		Tonelagem	
	1915	1916	1915	1916
<b>Norueguesas:</b>				
Diversas a vapor . . . . .	34	47	61.320	85.420
» á vela . . . . .	8	6	10.021	6.748
<b>Total . . . . .</b>	<b>42</b>	<b>53</b>	<b>71.341</b>	<b>92.177</b>
<b>Paraguayas:</b>				
G. A. Nicola Mihanovich . . . . .	10	24	2.763	7.242
Vierci & Hermanos . . . . .	32	12	5.713	1.774
Diversas a vapor . . . . .	1	10	372	960
» á vela . . . . .	—	—	—	—
<b>Total . . . . .</b>	<b>43</b>	<b>46</b>	<b>8.847</b>	<b>9.976</b>
<b>Peruanas:</b>				
Diversas a vapor . . . . .	3	—	601	—
» á vela . . . . .	—	—	—	—
<b>Total . . . . .</b>	<b>3</b>	<b>—</b>	<b>601</b>	<b>—</b>
<b>Portuguezas:</b>				
Diversas a vapor . . . . .	—	—	—	—
» á vela . . . . .	1	3	169	659
<b>Total . . . . .</b>	<b>1</b>	<b>3</b>	<b>169</b>	<b>659</b>
<b>Rumaicas:</b>				
Diversas a vapor . . . . .	—	—	—	—
» á vela . . . . .	—	—	—	—
<b>Total . . . . .</b>	<b>—</b>	<b>—</b>	<b>—</b>	<b>—</b>
<b>Russas:</b>				
Diversas a vapor . . . . .	—	—	—	—
» á vela . . . . .	—	—	—	—
<b>Total . . . . .</b>	<b>—</b>	<b>—</b>	<b>—</b>	<b>—</b>
<b>Suecas:</b>				
Axel Johnson . . . . .	23	14	51.708	33.901
Diversas a vapor . . . . .	4	3	7.566	3.864
» á vela . . . . .	—	1	—	1.876
<b>Total . . . . .</b>	<b>27</b>	<b>18</b>	<b>59.272</b>	<b>39.641</b>

MOVIMENTO MARITIMO POR EMPRESAS

JANEIRO A MARÇO DE 1915 E 1916

EMPRESAS	ENTRADAS			
	Numero		Tonelagem	
	1915	1916	1915	1916
<b>Uruguayas:</b>				
E. Lanfranc . . . . .	2	5	3.880	8.356
Companhia Fluvial Brasil Uruguay . . . . .	—	—	—	—
Diversas a vapor . . . . .	3	11	1.055	1.452
> á vela . . . . .	—	—	—	—
<b>Total . . . . .</b>	<b>5</b>	<b>16</b>	<b>4.935</b>	<b>9.808</b>
<b>Total geral . . . . .</b>	<b>5.380</b>	<b>5.532</b>	<b>4.599.001</b>	<b>4.145.035</b>

MINISTERIO DA FAZENDA

---

---

Directoria de Estatistica Commercial

---

# Commercio Exterior do Brazil

(RESUMO POR MERCADORIAS)

---

MOVIMENTO BANCARIO

---

MOVIMENTO MARITIMO

---

De Janeiro a Junho de 1915 e 1916



RIO DE JANEIRO  
IMPRESA NACIONAL  
1916

Directoria de Estatistica Commercial  
(MINISTERIO DA FAZENDA)

CAIXA POSTAL 315

*Rua 1° de Março, 42*

*Rio de Janeiro*

**BRAZIL**



# COMMERCIO EXTERIOR DO BRAZIL

## MERCADORIAS

JANEIRO A JUNHO

ANNOS	EXPORTAÇÃO		IMPORTAÇÃO		DIFERENÇA DA EXPORTAÇÃO SOBRE A IMPORTAÇÃO		RELACIONAMENTO ENTRE A EXPORTAÇÃO E A IMPORTAÇÃO
	Mil réis, papel	Equivalente em £	Mil réis, papel	Equivalente em £	Mil réis, papel	Equivalente em £	
1901.	360.137.932\$	17.028.792	205.312.625\$	9.962.768	+ 154.805.307\$	+ 7.066.024	57,0 %
1902.	348.917.991\$	17.309.885	224.830.903\$	11.422.328	+ 124.087.088\$	+ 6.487.557	64,4 %
1903.	345.180.400\$	17.432.593	231.400.910\$	11.523.475	+ 113.779.490\$	+ 5.599.118	67,0 %
1904.	338.062.495\$	16.981.629	245.745.961\$	12.301.792	+ 92.316.534\$	+ 4.679.897	72,7 %
1905.	316.241.369\$	19.226.769	219.625.239\$	13.615.726	+ 96.616.130\$	+ 5.611.043	69,4 %
1906.	319.719.357\$	21.516.485	214.595.267\$	14.424.974	+ 105.124.090\$	+ 7.091.511	67,1 %
1907.	469.735.524\$	29.617.700	300.024.914\$	18.899.498	+ 169.710.607\$	+ 10.718.202	63,9 %
1908.	300.415.085\$	18.792.917	298.593.372\$	18.556.427	+ 3.821.216\$	+ 236.490	98,7 %
1909.	375.571.028\$	23.493.257	270.332.466\$	16.907.575	+ 105.238.562\$	+ 6.585.682	72,0 %
1910.	395.200.752\$	25.013.080	340.411.336\$	21.709.290	+ 54.788.914\$	+ 3.303.740	88,1 %
1911.	378.554.337\$	25.147.565	395.940.312\$	26.303.292	- 17.385.475\$	- 1.155.727	104,6 %
1912.	457.552.639\$	30.503.507	412.384.424\$	29.525.628	+ 44.668.205\$	+ 977.879	96,8 %
1913.	413.785.197\$	27.585.679	524.563.057\$	34.972.206	- 11.079.890\$	- 7.386.527	126,8 %
1914.	412.686.220\$	27.525.747	353.655.550\$	23.577.036	+ 59.230.670\$	+ 3.948.711	85,6 %
1915.	452.707.143\$	24.107.798	264.646.606\$	18.922.640	+ 188.060.538\$	+ 10.185.183	58,4 %
1916.	514.873.569\$	25.059.736	370.197.592\$	18.100.534	+ 144.675.977\$	+ 6.959.252	71,9 %

**COMMERCIO EXTERIOR DO BRAZIL**  
**ESPECIES METALLICAS E NOTAS DE BANCO ESTRANGEIRAS**  
**JANEIRO A JUNHO**

ANNOS	EXPORTAÇÃO		IMPORTAÇÃO		DIFERENÇA DA EXPORTAÇÃO SOBRE A IMPORTAÇÃO	
	Mil réis, papel	Equivalente em £	Mil réis, papel	Equivalente em £	Mil réis, papel	Equivalente em £
	1901	204:490\$	12.894	15.977:892\$	796.857	- 15.688:402\$
1902	281:539\$	11.414	13.775:057\$	686.398	- 13.548:518\$	- 674.984
1903	1.833:848\$	90.571	7.968:636\$	400.069	- 6.129:788\$	- 309.498
1904	53:457\$	2.679	8.122:040\$	407.769	- 8.068:583\$	- 405.090
1905	87:819\$	2.404	28.155:006\$	1.756.325	- 28.117:157\$	- 1.753.919
1906	168:607\$	11.048	7.223:587\$	487.885	- 7.054:981\$	- 476.837
1907	44:792\$	2.819	58.260:812\$	3.686.176	- 58.216:021\$	- 3.633.327
1908	175:539\$	10.983	1.065:278\$	66.085	- 880:734\$	- 55.102
1909	59:542\$	3.725	13.281:604\$	830.319	- 13.222:062\$	- 826.594
1910	4.207:796\$	276.675	126.737:831\$	8.141.171	- 122.530:035\$	- 7.874.496
1911	36.388:024\$	2.403.870	32.269:486\$	2.150.820	+ 4.118:535\$	+ 253.050
1912	22.069:591\$	1.471.306	24.080:878\$	1.605.392	- 2.011:284\$	- 134.086
1913	38.421:290\$	2.228.086	18.028:350\$	1.201.890	+ 15.392:940\$	+ 1.026.196
1914	85.163:660\$	5.677.577	12.663:285\$	844.219	+ 72.500:975\$	+ 4.838.368
1915	76.304:932\$	4.039.311	412:234\$	21.757	+ 75.892:698\$	+ 4.017.554
1916	1.458:749\$	71.077	-	-	+ 1.458:749\$	+ 71.077

## RESUMO DA EXPORTAÇÃO POR CLASSES

**Janeiro a Junho**

CLASSES	VALOR POSTO A BORDO				PERCENTAGEM SOBRE O VALOR TOTAL OURO	
	Mil réis, papel		Equivalente em mil réis — Ouro		%	
	1915	1916	1915	1916	1915	1916
Classe I — Animaes e seus productos. . . . .	34.555:576\$	60.755:911\$	16.126:399\$	26.344:765\$	7,5 %	11,8 %
Classe II — Mineraes e seus productos. . . . .	8.883:390\$	20.340:114\$	3.893:327\$	8.871:724\$	1,8 %	4,0 %
Classe III — Vegetaes e seus productos. . . . .	409.765:177\$	433.777:547\$	191.271:818\$	187.537:167\$	90,7 %	84,2 %
<b>Total das mercadorias.</b>	<b>452.707:143\$</b>	<b>514.873:569\$</b>	<b>214.291:544\$</b>	<b>222.753:656\$</b>	<b>100,0 %</b>	<b>100,0 %</b>
Classe IV — Especies metallicas e notas de banco estrangeiras. . . . .	76.304:932\$	1.458:749\$	35.904:990\$	631:795\$	—	—
<b>Total geral . . . . .</b>	<b>529.012:075\$</b>	<b>516.332:318\$</b>	<b>250.196:534\$</b>	<b>223.385:451\$</b>	—	—

## RESUMO DA IMPORTAÇÃO POR CLASSES

**Janeiro a Junho**

CLASSES	VALOR A BORDO, NO BRAZIL				Percentagem sobre o valor total — Ouro %	
	Mil réis, papel		Equivalente em mil réis — Ouro		%	
	1915	1916	1915	1916	1915	1916
Classe I — Animaes vivos.	427:550\$	883:436\$	199:570\$	381:352\$	0,1 %	0,3 %
» II — Materias primas e artigos com applicação ás artes e industrias. . . . .	68.234:799\$	117.442:001\$	31.840:555\$	51.198:072\$	25,7 %	31,8 %
» III — Artigos manufacturados. . . . .	93.946:001\$	142.924:205\$	43.967:081\$	62.138:884\$	35,6 %	38,6 %
» IV — Artigos destinados á alimentação e forragens. . . . .	102.038:255\$	108.947:850\$	47.749:325\$	47.175:324\$	38,6 %	29,3 %
<b>Total das mercadorias.</b>	<b>264.646:605\$</b>	<b>370.197:592\$</b>	<b>123.756:531\$</b>	<b>160.893:632\$</b>	<b>100,0 %</b>	<b>100,0 %</b>
Classe V — Especies metallicas e notas de banco estrangeiras. . . . .	412:234\$	—	193:400\$	—	—	—
<b>Total geral. . . . .</b>	<b>265.058:839\$</b>	<b>370.197:592\$</b>	<b>123.949:931\$</b>	<b>160.893:632\$</b>	—	—

MOVIMENTO DA EXPORTAÇÃO E IMPORTAÇÃO DE  
JANEIRO A JUNHO

PROCEDENCIAS	VALOR A BOR			
	EXPORTAÇÃO (F. O. B.)			
	Mil réis, papel		Equivalente em mil réis, ouro	
	1915	1916	1915	1916
<b>Amazonas:</b>				
Porto Velho . . . . .	—	—	—	—
Manáos . . . . .	32.632:236\$	45.610:066\$	15.337:551\$	19.059:400\$
Itacoatiara . . . . .	1.131:752\$	1.154:390\$	528:840\$	408:347\$
<b>Total . . . . .</b>	<b>33.763:988\$</b>	<b>46.794:456\$</b>	<b>15.866:397\$</b>	<b>20.157:747\$</b>
<b>Pará:</b>				
Alemquer . . . . .	—	—	—	—
Obidos . . . . .	—	—	—	—
Belém . . . . .	35.308:091\$	45.187:498\$	16.637:072\$	19.456:639\$
<b>Total . . . . .</b>	<b>35.308:091\$</b>	<b>45.187:493\$</b>	<b>16.637:072\$</b>	<b>19.456:639\$</b>
<b>Maranhão:</b>				
S. Luiz . . . . .	1.666:064\$	1.400:987\$	784:020\$	617:708\$
Ilha do Cajueiro (*) . . . . .	4.310:590\$	4.447:547\$	1.960:510\$	1.021:214\$
<b>Total . . . . .</b>	<b>5.976:654\$</b>	<b>5.947:534\$</b>	<b>2.753:540\$</b>	<b>2.568:952\$</b>
<b>Paraíba:</b>				
Parnahyba . . . . .	—	—	—	—
<b>Total . . . . .</b>	<b>—</b>	<b>—</b>	<b>—</b>	<b>—</b>
<b>Ceará:</b>				
Fortaleza . . . . .	6.746:537\$	11.067:180\$	3.178:034\$	4.783:206\$
Camocim . . . . .	—	—	—	—
<b>Total . . . . .</b>	<b>6.746:537\$</b>	<b>11.067:180\$</b>	<b>3.178:034\$</b>	<b>4.783:206\$</b>
<b>Rio Grande do Norte:</b>				
Areia Branca . . . . .	—	—	—	—
Natal . . . . .	587:644\$	648:788\$	263:076\$	280:360\$
<b>Total . . . . .</b>	<b>587:644\$</b>	<b>648:788\$</b>	<b>263:076\$</b>	<b>280:360\$</b>

MERCADORIAS POR PROCEDENCIAS E DESTINOS  
DE 1915 E 1916

DO NO BRAZIL	IMPORTAÇÃO (G. I. F.)				DESTINOS
	DO NO BRAZIL				
	Mil réis, papel		Equivalente em mil réis, ouro		
	1915	1916	1915	1916	
71:582\$	36:966\$	34:124\$	15:753\$	Amazonas:	
5.888:554\$	9.259:150\$	2.766:794\$	4.031:063\$	Porto Velho.	
—	—	—	—	Manáos.	
				Itacoatiara.	
<b>5.960:136\$</b>	<b>9.296:116\$</b>	<b>2.800:918\$</b>	<b>4.046:816\$</b>	<b>Total.</b>	
				Pará:	
—	—	—	—	Alemquer.	
—	—	—	—	Obidos.	
10.328:245\$	18.007:618\$	4.842:041\$	7.877:484\$	Belém.	
<b>10.328:245\$</b>	<b>18.007:618\$</b>	<b>4.842:041\$</b>	<b>7.877:484\$</b>	<b>Total.</b>	
				Maranhão:	
2.473:084\$	2.563:529\$	1.159:611\$	1.111:285\$	S. Luiz.	
—	—	—	—	Ilha do Cajueiro (*).	
<b>2.473:084\$</b>	<b>2.563:529\$</b>	<b>1.159:611\$</b>	<b>1.111:285\$</b>	<b>Total.</b>	
				Paraíba:	
246:908\$	291:790\$	116:066\$	125:645\$	Parnahyba.	
<b>246:908\$</b>	<b>291:790\$</b>	<b>116:066\$</b>	<b>125:645\$</b>	<b>Total.</b>	
				Ceará:	
2.026:598\$	2.803:890\$	955:943\$	1.220:309\$	Fortaleza.	
—	—	—	—	Camocim.	
<b>2.026:598\$</b>	<b>2.803:890\$</b>	<b>955:943\$</b>	<b>1.220:309\$</b>	<b>Total.</b>	
				Rio Grande do Norte:	
—	—	—	—	Areia Branca.	
632:325\$	737:875\$	295:213\$	321:368\$	Natal.	
<b>632:325\$</b>	<b>737:875\$</b>	<b>295:213\$</b>	<b>321:368\$</b>	<b>Total.</b>	

PROCEDENCIAS	VALOR A BOR			
	EXPORTAÇÃO (F. O. B.)			
	Mil réis, papel		Equivalente em mil réis, ouro	
	1915	1916	1915	1916
<b>Parahyba:</b>				
Cabedello . . . . .	1.030:507\$	2.055:505\$	481:883\$	800:390\$
<b>Total . . . . .</b>	<b>1.030:507\$</b>	<b>2.055:505\$</b>	<b>481:883\$</b>	<b>800:390\$</b>
<b>Pernambuco:</b>				
Recife . . . . .	16.308:550\$	9.803:110\$	7.628:234\$	4.285:291\$
<b>Total . . . . .</b>	<b>16.308:550\$</b>	<b>9.803:110\$</b>	<b>7.628:234\$</b>	<b>4.285:291\$</b>
<b>Alagoas:</b>				
Maceió . . . . .	4.441:530\$	1.882:010\$	2.072:950\$	831:0 7\$
Penedo . . . . .	23:250\$	—	10:578\$	—
<b>Total . . . . .</b>	<b>4.464:786\$</b>	<b>1.882:010\$</b>	<b>2.083:534\$</b>	<b>821:097\$</b>
<b>Sergipe:</b>				
Aracajú . . . . .	—	—	—	—
<b>Total . . . . .</b>	<b>—</b>	<b>—</b>	<b>—</b>	<b>—</b>
<b>Bahia:</b>				
S. Salvador . . . . .	37.036:852\$	59.537:579\$	17.368:916\$	25.898:292\$
<b>Total . . . . .</b>	<b>37.036:852\$</b>	<b>59.537:579\$</b>	<b>17.368:916\$</b>	<b>25.898:292\$</b>
<b>Espirito Santo:</b>				
Victoria . . . . .	9.321:773\$	11.606:884\$	4.380:537\$	5.016:389\$
<b>Total . . . . .</b>	<b>9.321:773\$</b>	<b>11.606:884\$</b>	<b>4.380:537\$</b>	<b>5.016:389\$</b>
<b>Rio de Janeiro . . . . .</b>	<b>79.004:341\$</b>	<b>83.427:722\$</b>	<b>37.212:647\$</b>	<b>36.138:771\$</b>
<b>S. Paulo :</b>				
Santos . . . . .	194.902:421\$	198.624:819\$	93.163:686\$	85.873:074\$
<b>Total . . . . .</b>	<b>194.902:421\$</b>	<b>198.624:819\$</b>	<b>93.163:686\$</b>	<b>85.873:074\$</b>
<b>Paraná</b>				
Paranaguá . . . . .	4.194:419\$	6.799:804\$	1.964:100\$	2.044:361\$
Antonina . . . . .	8.317:394\$	9.767:562\$	3.908:902\$	4.215:323\$
Fóz do Iguassú . . . . .	2.520:236\$	3.038:011\$	1.203:611\$	1.310:987\$
<b>Total . . . . .</b>	<b>15.032:079\$</b>	<b>19.606:367\$</b>	<b>7.076:622\$</b>	<b>8.479:676\$</b>

DO NO BRAZIL	IMPORTAÇÃO (C. I. F.)				DESTINOS
	Mil réis, papel				
	Mil réis, papel		Equivalente em mil réis, ouro		
	1915	1916	1915	1916	
				<b>Parahyba:</b>	
1.118:079\$	1.410:353\$	520:311\$	612:370\$	Cabedello	
<b>1.118:079\$</b>	<b>1.410:353\$</b>	<b>520:311\$</b>	<b>612:370\$</b>	<b>Total.</b>	
				<b>Pernambuco:</b>	
19.721:614\$	24.577:776\$	9.266:471\$	10.673:475\$	Recife.	
<b>19.721:614\$</b>	<b>24.577:776\$</b>	<b>9.266:471\$</b>	<b>10.673:475\$</b>	<b>Total.</b>	
				<b>Alagoas:</b>	
3.613:467\$	4.724:277\$	1.700:463\$	2.058:880\$	Maceió.	
7:710\$	12:738\$	3:453\$	5:548\$	Penedo.	
<b>3.621:183\$</b>	<b>4.737:015\$</b>	<b>1.703:946\$</b>	<b>2.064:428\$</b>	<b>Total.</b>	
				<b>Sergipe:</b>	
70:444\$	168:675\$	32:720\$	73:863\$	Aracajú.	
<b>70:444\$</b>	<b>168:675\$</b>	<b>32:720\$</b>	<b>73:863\$</b>	<b>Total.</b>	
				<b>Bahia:</b>	
13.434:325\$	16.794:562\$	6.313:903\$	7.282:542\$	S. Salvador.	
<b>13.434:325\$</b>	<b>16.794:562\$</b>	<b>6.313:903\$</b>	<b>7.282:542\$</b>	<b>Total.</b>	
				<b>Espirito Santo:</b>	
499:705\$	298:383\$	237:612\$	127:878\$	Victoria.	
<b>499:705\$</b>	<b>298:383\$</b>	<b>237:612\$</b>	<b>127:878\$</b>	<b>Total.</b>	
<b>114.794:673\$</b>	<b>156.400:916\$</b>	<b>53.617:698\$</b>	<b>68.005:097\$</b>	<b>Rio de Janeiro.</b>	
				<b>S. Paulo:</b>	
68.638:780\$	100.015:569\$	32.038:012\$	43.414:827\$	Santos.	
<b>68.638:780\$</b>	<b>100.015:569\$</b>	<b>32.038:012\$</b>	<b>43.414:827\$</b>	<b>Total.</b>	
				<b>Paraná:</b>	
924:236\$	2.354:368\$	428:576\$	1.014:507\$	Paranaguá.	
1:205:424\$	1.004:963\$	558:474\$	438:716\$	Antonina.	
43:167\$	74:073\$	20:132\$	31:902\$	Fóz do Iguassú.	
<b>2.172:827\$</b>	<b>3.433:404\$</b>	<b>1.007:182\$</b>	<b>1.485:125\$</b>	<b>Total.</b>	

PROCEDENCIAS	VALOR A BOR			
	EXPORTAÇÃO (F. O. B.)			
	Mil réis, papel		Equivalente em mil réis, ouro	
	1915	1916	1915	1916
<b>Santa Catharina:</b>				
S. Francisco . . . . .	1.794:786\$	2.787:810\$	836:193\$	1.196:030\$
Itajahy . . . . .	100:411\$	26:804\$	47:234\$	11:826\$
Joinville . . . . .	—	—	—	—
Florianopolis . . . . .	329:473\$	589:748\$	153:949\$	254:750\$
Laguna . . . . .	—	24:660\$	—	10:475\$
<b>Total . . . . .</b>	<b>2.224:670\$</b>	<b>3.408:822\$</b>	<b>1.037:376\$</b>	<b>1.473:090\$</b>
<b>Rio Grande do Sul:</b>				
Rio Grande . . . . .	5.615:904\$	1.313:528\$	2.025:586\$	575:732\$
Pelotas . . . . .	329:063\$	4.851:330\$	388:363\$	2.120:075\$
Porto Alegre . . . . .	768:404\$	1.777:392\$	300:400\$	770:174\$
Jaguarão . . . . .	54:731\$	—	24:704\$	—
Passo das Pedras . . . . .	—	—	—	—
Sant'Anna do Livramento . . . . .	—	—	—	—
Quarahy . . . . .	554:175\$	1.612:815\$	254:011\$	700:288\$
Santa Victoria do Palmar . . . . .	214:800\$	452:096\$	102:027\$	65:097\$
Uruguayana . . . . .	122:835\$	408:771\$	55:457\$	178:057\$
Itaqui . . . . .	749:047\$	167:720\$	343:090\$	73:200\$
S. Borja . . . . .	—	—	—	—
Diversos . . . . .	—	—	—	—
<b>Total . . . . .</b>	<b>8.907:559\$</b>	<b>10.313:658\$</b>	<b>4.154:247\$</b>	<b>4.484:222\$</b>
<b>Matto-Grosso:</b>				
Porto Murtinho . . . . .	584:621\$	1.261:728\$	273:533\$	550:607\$
Porto Esperança . . . . .	—	—	—	—
Nhã-Verá . . . . .	15:770\$	—	8:013\$	—
Corumbá . . . . .	1.512:300\$	3.696:824\$	724:189\$	1.595:853\$
Cuyabá . . . . .	—	—	—	—
<b>Total . . . . .</b>	<b>2.112:691\$</b>	<b>4.961:552\$</b>	<b>1.005:735\$</b>	<b>2.146:460\$</b>
<b>Total geral das mercadorias . . . . .</b>	<b>452.707:143\$</b>	<b>514.873:569\$</b>	<b>214.291:544\$</b>	<b>222.753:656\$</b>

(\*) A exportação do Estado do Piahy é feita pela Ilha do Cajueiro.

DO NO BRAZIL	IMPORTAÇÃO (G. I. F.)				DESTINOS
	Mil réis, papel		Equivalente em mil réis, ouro		
	1915	1916	1915	1916	
	1915	1916	1915	1916	
					<b>Santa Catharina:</b>
873:233\$	1.327:035\$	412:209\$	577:269\$		S. Francisco.
12:023\$	3:231\$	5:05\$	1:458\$		Itajahy.
49:365\$	62:348\$	22:004\$	26:938\$		Joinville.
893:076\$	1.499:084\$	416:161\$	650:473\$		Florianopolis.
—	—	—	—		Laguna.
<b>1.827:747\$</b>	<b>2.891:698\$</b>	<b>857:079\$</b>	<b>1.256:138\$</b>		<b>Total.</b>
					<b>Rio Grande do Sul:</b>
5.511:288\$	5.735:862\$	2.573:350\$	2.500:979\$		Rio Grande.
1.386:845\$	4.018:104\$	647:444\$	1.741:574\$		Pelotas.
7.539:236\$	11.836:613\$	3.535:569\$	5.145:047\$		Porto Alegre.
8:574\$	3:617\$	4:083\$	1:638\$		Jaguarão.
18:769\$	—	8:757\$	—		Passo das Pedras
656:495\$	772:228\$	306:708\$	334:461\$		Sant'Anna do Livramento.
125:742\$	416:897\$	59:139\$	131:374\$		Quarahy.
—	—	—	—		Santa Victoria do Palmar
577:558\$	1.439:153\$	269:536\$	624:553\$		Uruguayana.
86:782\$	82:545\$	41:399\$	36:073\$		Itaqui.
56:172\$	44:150\$	25:925\$	19:580\$		S. Borja.
52:524\$	190:234\$	24:127\$	82:321\$		Diversos.
<b>16.019:985\$</b>	<b>24.539:451\$</b>	<b>7.496:037\$</b>	<b>10.667:600\$</b>		<b>Total.</b>
					<b>Matto Grosso:</b>
140:432\$	176:423\$	66:333\$	75:212\$		Porto Murtinho.
—	39:043\$	—	16:562\$		Porto Esperança.
—	—	—	—		Nhã-Verá.
907:013\$	989:391\$	423:609\$	427:943\$		Corumbá.
12:502\$	17:521\$	5:826\$	7:664\$		Cuyabá.
<b>1.059:947\$</b>	<b>1.222:978\$</b>	<b>495:768\$</b>	<b>527:382\$</b>		<b>Total.</b>
<b>264.646:605\$</b>	<b>370.197:592\$</b>	<b>123.756:531\$</b>	<b>160.893:632\$</b>		<b>Total geral das mercadorias.</b>



MOVIMENTO DA EXPORTAÇÃO E IMPORTAÇÃO

JANEIRO A JUNHO

DÊSTINOS	VALOR A BOR			
	EXPORTAÇÃO (F. O. B.)			
	Mil réis, papel		Equivalente em mil réis, ouro	
	1915	1916	1915	1916
Allemanha . . . . .	397\$	—	202\$	—
Argentina . . . . .	23.414:094\$	32.694:623\$	10.978:125\$	14.227:171\$
Austria-Hungria . . . . .	—	—	—	—
Belgica . . . . .	—	—	—	—
Bolivia . . . . .	12:175\$	8:085\$	5:406\$	3:457\$
Bulgaria . . . . .	23:337\$	—	10:990\$	—
Chile . . . . .	1.668:759\$	2.233:910\$	767:340\$	980:751\$
China . . . . .	—	—	—	—
Colombia . . . . .	—	—	—	—
Creta (ilha de) . . . . .	35:045\$	—	16:704\$	—
Cuba (ilha de) . . . . .	193:518\$	600:051	80:315\$	285:985\$
Dinamarca . . . . .	9.020:109\$	6:147:259\$	4.728:553\$	2.045:145\$
Egypto . . . . .	2.308:855\$	841:754\$	1.113:230\$	357:120\$
Estados Unidos . . . . .	171.443:602\$	220.170:159\$	81.431:023\$	95.028:874\$
Equador . . . . .	—	—	—	—
França . . . . .	50.737:919\$	72.160:282\$	24.004:201\$	31.217:581\$
Grã-Bretanha . . . . .	70.209:176\$	69.263:513\$	32.704:185\$	27.301:281\$
Grecia . . . . .	3.305:929\$	98:486\$	1.576:049\$	41:777\$
Hespanha:				
Continente . . . . .	2.254:315\$	4.204:249\$	1.062:600\$	1.817:563\$
Canarias (ilhas das) . . . . .	118:462\$	77:421\$	56:610\$	33:728\$
<b>Total . . . . .</b>	<b>2.372:807\$</b>	<b>4.281:670\$</b>	<b>1.119:318\$</b>	<b>1.851:291\$</b>
Hollanda . . . . .	43.213:313\$	21.316:637\$	20.595:551\$	9.280:474\$
Italia . . . . .	9.674:501\$	32.000:397\$	4.720:875\$	14.206:604\$
Japão . . . . .	—	—	—	—
Marrocos . . . . .	61:364\$	15:441\$	28:360\$	6:648\$
Mexico . . . . .	—	—	—	—
Noruega . . . . .	6.115:064\$	5.984:885\$	2.878:730\$	2.566:098\$
Paraguay . . . . .	1:487\$	50:187\$	67\$	21:538\$
Perú . . . . .	29:231\$	22:260\$	13:433\$	9:657\$
Portos da Grã-Bretanha (à ordem) . . . . .	1.711:676\$	560:153\$	702:940\$	233:845\$

DE MERCADORIAS POR DESTINOS E ORIGENS

DE 1915 E 1916

DO NO BRAZIL				ORIGENS
IMPORTAÇÃO (C. I. F.)				
Mil réis, papel		Equivalente em mil réis, ouro		
1915	1916	1915	1916	
7.470:739\$	177:982\$	3.371:553\$	17:026\$	Allemanha.
50.760:771\$	49.290:625\$	23.680:203\$	21.364:869\$	Argentina.
634:264\$	6:217\$	295:560\$	2:671\$	Austria-Hungria.
484:161\$	483:578\$	197:320\$	211:393\$	Belgica.
—	800\$	—	342\$	Bolivia.
—	—	—	—	Bulgaria.
62:113\$	51:848\$	28:050\$	22:528\$	Chilo.
395:056\$	393:276\$	155:102\$	170:958\$	China.
—	—	—	—	Colombia.
—	—	—	—	Creta (ilha de).
9:435\$	32:539\$	4:387\$	14:131\$	Cuba (ilha de).
976:915\$	2.051:799\$	455:123\$	892:500\$	Dinamarca.
—	—	—	—	Egypto.
71.552:943\$	141.054:022\$	33.355:498\$	61.437:220\$	Estados Unidos.
15:764\$	47\$	7:596\$	21\$	Equador.
12.631:903\$	18.645:121\$	5.901:922\$	8.090:040\$	França.
59.926:961\$	78.302:265\$	28.088:362\$	33.988:499\$	Grã-Bretanha.
38:168\$	59:099\$	17:443\$	25:971\$	Grecia.
2.689:176\$	3.297:978\$	1.253:003\$	1.424:209\$	Hespanha:
—	—	—	—	Continente.
—	—	—	—	Canarias (ilhas das).
<b>2.689:176\$</b>	<b>293.848:096\$</b>	<b>1.253.003\$</b>	<b>127.722:387\$</b>	<b>Total.</b>
2.042:144\$	1.761:822\$	955:353\$	766:212\$	Hollanda.
13.165:793\$	14.212:710\$	6.218:340\$	6.192:419\$	Italia.
63:087\$	144:251\$	29:426\$	62:965\$	Japão.
—	—	—	—	Marrocos.
722:870\$	2.468:222\$	335:121\$	1.059:649\$	Mexico.
5.763:804\$	3.065:084\$	2.698:564\$	1.715:204\$	Noruega.
489:169\$	491:310\$	230:103\$	213:122\$	Paraguay.
28:721\$	1:930\$	13:445\$	864\$	Perú.
—	—	—	—	Portos da Grã-Bretanha (à ordem).



DESTINOS	VALOR A BOR			
	EXPORTAÇÃO (P. O. B.)			
	Mil réis, papel		Equivalente em mil réis, ouro	
	1915	1916	1915	1916
<b>Portugal :</b>				
Continente. . . . .	6.393:665\$	1.813:540\$	3.010:059\$	785:307\$
Madeira (ilha da). . . . .	—	—	—	—
<b>Total. . . . .</b>	<b>6.393:665\$</b>	<b>1.813:540\$</b>	<b>3.010:059\$</b>	<b>785:307\$</b>
<b>Possessões Americanas. . . . .</b>	—	—	—	—
<b>Possessões Belgas. . . . .</b>	—	—	—	—
<b>Possessões Britannicas :</b>				
Barbados (ilha de). . . . .	—	—	—	—
Canadá. . . . .	—	40:018\$	—	16:998\$
Chypre (ilha de). . . . .	7:526\$	5:023\$	3:824\$	2:131\$
Colônia do Cabo. . . . .	3.893:140\$	4.846:115\$	1.869:575\$	2.121:913\$
Gibraltar. . . . .	448:432\$	251:035\$	208:423\$	108:536\$
India. . . . .	—	—	—	—
Malta (ilha de). . . . .	225:809\$	120:461\$	104:878\$	51:615\$
Nova Zelândia. . . . .	—	—	—	—
Singapura. . . . .	—	—	—	—
Terra Nova. . . . .	—	—	—	—
Trindade (ilha da). . . . .	—	100\$	—	44\$
Diversas possessões. . . . .	—	—	—	—
<b>Total. . . . .</b>	<b>4.574:907\$</b>	<b>5.262:752\$</b>	<b>2.186:700\$</b>	<b>2.301:237\$</b>
<b>Possessões francezas :</b>				
Argelia. . . . .	1.074:722\$	471:114\$	507:548\$	204:843\$
Senegal. . . . .	15:222\$	10:294\$	7:427\$	4:432\$
Diversas possessões. . . . .	—	—	—	—
<b>Total. . . . .</b>	<b>1.089:944\$</b>	<b>481:408\$</b>	<b>514:975\$</b>	<b>209:275\$</b>
<b>Possessão hespanhola:</b>				
Melilla. . . . .	53:436\$	124:487\$	24:200\$	53:336\$
Diversas possessões. . . . .	—	—	—	—
<b>Total. . . . .</b>	<b>53:436\$</b>	<b>124:487\$</b>	<b>24:200\$</b>	<b>53:336\$</b>

ORIGENS	DO NO BRAZIL			
	IMPORTAÇÃO (C. I. F.)			
	Mil réis, papel		Equivalente em mil réis, ouro	
	1915	1916	1915	1916
<b>Portugal:</b>				
Continente. . . . .	12.861:457\$	18.439:293\$	6.013:592\$	8.005:912\$
Madeira (ilha da). . . . .	—	—	—	—
<b>Total. . . . .</b>	<b>12.861:457\$</b>	<b>18.439:293\$</b>	<b>6.013:592\$</b>	<b>8.005:912\$</b>
<b>Possessões Americanas. . . . .</b>	—	103:756\$	—	44:695\$
<b>Possessões Belgas. . . . .</b>	—	271\$	—	115\$
<b>Possessões britannicas:</b>				
Barbados (ilha de). . . . .	—	—	—	—
Canadá. . . . .	1.945:097\$	3.899:439\$	913:822\$	1.657:119\$
Chypre (ilha de). . . . .	—	—	—	—
Colônia do Cabo. . . . .	—	—	—	—
Gibraltar. . . . .	—	—	—	—
India. . . . .	4.048:056\$	7.894:052\$	1.897:316\$	3.450:313\$
Malta (ilha de). . . . .	—	—	—	—
Nova Zelândia. . . . .	327:650\$	125:095\$	149:001\$	51:744
Singapura. . . . .	—	—	—	—
Terra Nova. . . . .	5.839:690\$	8.421:991\$	2.742:361\$	3.641:884\$
Trindade (ilha da). . . . .	—	—	—	—
Diversas possessões. . . . .	400:639\$	400:938	184:970\$	177:811\$
<b>Total. . . . .</b>	<b>12.561:132\$</b>	<b>20.823:942\$</b>	<b>5.887:470\$</b>	<b>9.026:681\$</b>
<b>Possessões francezas:</b>				
Argelia. . . . .	—	43:526\$	—	18:617\$
Senegal. . . . .	—	—	—	—
Diversas possessões. . . . .	—	—	—	—
<b>Total. . . . .</b>	<b>—</b>	<b>43:526\$</b>	<b>—</b>	<b>18:617\$</b>
<b>Possessão hespanhola:</b>				
Melilla. . . . .	—	—	—	—
Diversas possessões. . . . .	—	—	—	—
<b>Total. . . . .</b>	<b>—</b>	<b>—</b>	<b>—</b>	<b>—</b>

DESTINOS	VALOR A BOR			
	EXPORTAÇÃO (P. O. B.)			
	Mil réis, papel		Equivalente em mil réis, ouro	
	1915	1916	1915	1916
Possessão Hollandeza . . . . .	—	—	—	—
Possessão Italiana :				
Tripoli . . . . .	—	—	—	—
Diversas possessões . . . . .	—	—	—	—
<b>Total . . . . .</b>	—	—	—	—
Possessões portuguezas . . . . .	—	—	—	—
Cabo Verde . . . . .	63:277\$	—	30:885\$	—
Lourenço Marques . . . . .	205:372\$	157:934\$	99:366\$	66:994\$
Diversas possessões . . . . .	—	—	—	—
<b>Total . . . . .</b>	268:649\$	157:934\$	130:051\$	66:994\$
Regencia de Tunis . . . . .	107:211\$	46:785\$	50:510\$	19:944\$
Rumania . . . . .	—	—	—	—
Russia . . . . .	—	—	—	—
Suecia . . . . .	—	28.776:153\$	—	12.408:194\$
Suissa . . . . .	35.603:402\$	—	16.830:008\$	—
Turquia asiatica . . . . .	53:447\$	—	25:774\$	—
Turquia euro péa . . . . .	—	—	—	—
Uruguay . . . . .	8.044:861\$	15.043:093\$	3.782:741\$	6.510:066\$
Venezuela . . . . .	—	—	—	—
Outros paizes . . . . .	—	—	—	—
<b>Total geral das mercadorias</b>	<b>452.707:143\$</b>	<b>514.873:569\$</b>	<b>214.291:544\$</b>	<b>222.753:656\$</b>

Nota — As possessões, cujo valor não apparece na importação, estão incluídas sob a rubrica rubrica «Outros paizes».

DO NO BRAZIL				ORIGENS
IMPORTAÇÃO (C. I. F.)				
Mil réis, papel		Equivalente em mil réis, ouro		
1915	1916	1915	1916	
—	268:003\$	—	117:204\$	Possessão hollandeza.
—	—	—	—	Possessão Italiana.
—	—	—	—	Tripoli.
—	—	—	—	Diversas possessões.
—	268:003\$	—	117:204\$	<b>Total.</b>
—	54:436\$	—	23:362\$	Possessões portuguezas:
—	—	—	—	Cabo Verde.
—	—	—	—	Lourenço Marques.
—	—	—	—	Diversas possessões.
—	54:436\$	—	23:362\$	<b>Total.</b>
—	—	—	—	Regencia de Tunis.
—	—	—	—	Rumania.
13:645\$	170:307\$	6:408\$	73:774\$	Russia.
2.331:831\$	3.575:051\$	1.097:599\$	1.579:057\$	Suecia.
2.435:145\$	4.294:343\$	1.133:385\$	1.865:623\$	Suissa.
4:612\$	4:685\$	2:134\$	2:050\$	Turquia asiatica.
54:320\$	34:461\$	25:590\$	15:079\$	Turquia européa.
4.383:242\$	5.291:991\$	2.066:512\$	2.301:293\$	Uruguay.
825\$	30\$	408\$	13\$	Venezuela.
496:3983	304:018\$	232:010\$	132:055\$	Outros paizes.
<b>264.646:605\$</b>	<b>370.197:592\$</b>	<b>123.756:531\$</b>	<b>160.893:632\$</b>	<b>Total das mercadorias.</b>

«Diversas possessões». Os paizes, cujo valor não apparece na importação, estão englobados sob

## Tonelagem bruta da exportação e importação de mercadorias por procedências e destinos

(Commercio exterior)

JANEIRO A JUNHO DE 1915 E 1916

PROCEDENCIAS E DESTINOS	TONELADAS			
	EXPORTAÇÃO		IMPORTAÇÃO	
	1915	1916	1915	1916
<b>Amazonas :</b>				
Porto Velho . . . . .	—	—	300	453
Manáos . . . . .	11.088	13.161	23.335	19.538
Itacoatiara . . . . .	1.261	1.237	—	—
<b>Total . . . . .</b>	<b>12.349</b>	<b>14.398</b>	<b>22.635</b>	<b>19.691</b>
<b>Pará :</b>				
Alemquer . . . . .	—	—	—	—
Obidos . . . . .	—	—	—	—
Belém . . . . .	14.444	14.409	49.597	62.093
<b>Total . . . . .</b>	<b>14.444</b>	<b>14.409</b>	<b>49.597</b>	<b>62.693</b>
<b>Maranhão :</b>				
S. Luiz . . . . .	2.524	2.072	15.674	6.386
Ilha do Cajueiro . . . . .	5.251	8.867	—	—
<b>Total . . . . .</b>	<b>7.775</b>	<b>5.939</b>	<b>15.674</b>	<b>6.386</b>
<b>Pfauhy :</b>				
Parnahyba . . . . .	—	—	561	557
<b>Total . . . . .</b>	<b>—</b>	<b>—</b>	<b>561</b>	<b>557</b>
<b>Geará :</b>				
Fortaleza . . . . .	3.678	4.932	7.738	8.330
Camocim . . . . .	—	—	—	—
<b>Total . . . . .</b>	<b>3.678</b>	<b>4.932</b>	<b>7.738</b>	<b>8.330</b>
<b>Rio Grande do Norte :</b>				
Aroia Branca . . . . .	—	—	—	—
Natal . . . . .	710	793	3.768	2.786
<b>Total . . . . .</b>	<b>710</b>	<b>793</b>	<b>3.768</b>	<b>2.786</b>

PROCEDENCIAS E DESTINOS	TONELADAS			
	EXPORTAÇÃO		IMPORTAÇÃO	
	1915	1916	1915	1916
<b>Parahyba :</b>				
Cabedello . . . . .	2.305	4.874	9.365	4.452
<b>Total . . . . .</b>	<b>2.305</b>	<b>4.874</b>	<b>9.365</b>	<b>4.452</b>
<b>Pernambuco :</b>				
Recife . . . . .	40.197	16.462	105.899	83.429
<b>Total . . . . .</b>	<b>49.197</b>	<b>16.462</b>	<b>105.899</b>	<b>83.429</b>
<b>Alagôas :</b>				
Maceió . . . . .	14.062	1.085	13.115	10.234
Penedo . . . . .	204	—	2	44
<b>Total . . . . .</b>	<b>15.166</b>	<b>1.085</b>	<b>13.117</b>	<b>10.278</b>
<b>Sergipe :</b>				
Aracaju . . . . .	—	—	121	146
<b>Total . . . . .</b>	<b>—</b>	<b>—</b>	<b>121</b>	<b>146</b>
<b>Bahia :</b>				
S. Salvador . . . . .	34.525	46.879	47.275	46.145
<b>Total . . . . .</b>	<b>34.525</b>	<b>46.879</b>	<b>47.275</b>	<b>46.145</b>
<b>Espirito Santo :</b>				
Victoria . . . . .	19.023	17.330	2.493	1.052
<b>Total . . . . .</b>	<b>19.023</b>	<b>17.330</b>	<b>2.493</b>	<b>1.052</b>
<b>Rio de Janeiro (Capital Federal).</b>	238.105	324.520	686.599	675.228
<b>Total . . . . .</b>	<b>238.105</b>	<b>324.520</b>	<b>686.599</b>	<b>675.228</b>
<b>S. Paulo:</b>				
Santos . . . . .	325.867	290.083	264.107	300.423
<b>Total . . . . .</b>	<b>325.867</b>	<b>290.083</b>	<b>264.107</b>	<b>300.423</b>
<b>Paraná :</b>				
Paranaguá . . . . .	21.168	47.250	2.728	9.133
Antonina . . . . .	17.070	18.997	4.589	3.686
Fóz do Iguassú . . . . .	4.946	5.655	144	394
<b>Total . . . . .</b>	<b>43.184</b>	<b>71.908</b>	<b>7.461</b>	<b>13.213</b>

PROCEDENCIAS E DESTINOS	TONELADAS			
	EXPORTAÇÃO		IMPORTAÇÃO	
	1915	1916	1915	1916
<b>Santa Catharina :</b>				
S. Francisco . . . . .	4.819	7.471	5.120	5.700
Itajahy . . . . .	571	260	7	7
Joinville . . . . .	—	—	60	78
Florianopolis . . . . .	2.640	1.723	3.022	4.581
Laguna . . . . .	—	90	—	—
<b>Total . . . . .</b>	<b>8.030</b>	<b>9.547</b>	<b>8.209</b>	<b>10.366</b>
<b>Rio Grande do Sul :</b>				
Rio Grande . . . . .	5.303	3.462	38.173	31.092
Pelotas . . . . .	634	3.731	6.234	17.801
Porto Alegre . . . . .	3.573	9.284	20.084	33.305
Jaguarão . . . . .	216	—	55	3
Passo das Pedras . . . . .	—	—	89	—
Sant'Anna do Livramento . . . . .	—	—	6.800	5.418
Quarahy . . . . .	820	1.250	503	1.373
Santa Victoria do Palmar . . . . .	246	135	—	—
Uruguayana . . . . .	125	1.250	3.183	5.625
Itaqui . . . . .	309	180	1.170	365
S. Borja . . . . .	—	—	337	360
Diversos . . . . .	—	—	423	1.072
<b>Total . . . . .</b>	<b>11.731</b>	<b>19.292</b>	<b>77.141</b>	<b>86.414</b>
<b>Matto Grosso :</b>				
Porto Murtinho . . . . .	694	2.282	1.030	1.543
Porto Esperança . . . . .	—	—	—	523
Ubu-Verá . . . . .	22	—	—	—
Corumbá . . . . .	757	1.252	1.619	2.912
Cuyabá . . . . .	—	—	21	33
<b>Total . . . . .</b>	<b>1.473</b>	<b>3.534</b>	<b>2.679</b>	<b>5.011</b>
<b>Total geral da tonelagem bruta.</b>	<b>787.562</b>	<b>845.985</b>	<b>1.324.439</b>	<b>1.336.600</b>

Exportação directa de Mercadorias



MOVIMENTO DO COMMERCIO  
Exportação directa de  
Janeiro a Junho

NUMERO DE ORDEN	MERCADORIAS	UNIDADE	QUANTIDADE	
			1915	1916
			CLASSE I	
Animas e seus productos				
1	Animas dessecados . . . . .	Kilo	193	40
2 a	Animas vivos. { Gado muar. . . . . Gado vacum. . . . . Não especificados . . . . .	Cabeça	500	818
3				
4				
5	Aparas de couro . . . . .	Kilo	1.476	2.106
6	Azeite de baleia . . . . .		207.850	150
7	Banha . . . . .		1.307	22.845
9	Bucho de peixe . . . . .		18.043	300
10	Calçado . . . . .		15.416	2.309
11	Camarões seccos . . . . .		651	211.238
12	Carne em conserva . . . . .		3.744	12.390.495
12 a	Carne resfriada . . . . .		954.546	25
13	Cascos de tartaruga . . . . .		194	161.491
14	Cera de abelha . . . . .		350	15.733
15	Cerdas . . . . .		100.188	148.167
16	Chifres . . . . .		793.937	2.402.990
17	Cinzas de ossos . . . . .			
18 a 21	Couro:			
18	De cavallo . . . . .	Kilo	240	22.350
19	Curtidos e solas . . . . .		531.000	381.105
20	Vaccuns, salgados . . . . .		11.491.034	14.197.030
21	Vaccuns, seccos . . . . .		6.739.386	8.137.470
	Total de couros . . . . .		18.764.619	22.738.005
22	Crina . . . . .	Kilo	90.722	218.434
24	Extracto de carne . . . . .			7.315
25	Garras ou unhas . . . . .		273	11.364
26	Glycerina . . . . .		118.354	151.828
27	Guado ou colla . . . . .		26.202	23.250
28	Guano . . . . .		94.500	
29	Lã . . . . .		304.736	83.074
30	Linguas seccas e salgadas . . . . .		96.037	97.330
31	Manteiga . . . . .			505
32	Manufacturas de couro, não especificadas . . . . .		838	
32 a	Manufacturas de lã, não especificadas . . . . .			1.552
33	Mel de abelhas . . . . .		551	
35	Ossos . . . . .		247.535	352.705
36	Ostras . . . . .		67.100	58.500
37	Ovos . . . . .			8.109
37 a	Peixe congelado . . . . .		780	11.930
38	Peixe secco ou salgado . . . . .			
40 a 44	Pelles:			
40	De cabra . . . . .	Kilo	1.398.758	1.020.876
41	De carneiro . . . . .		405.334	604.505
42	De ovelha . . . . .		32.416	65.525
43	De veado . . . . .		55.011	100.577
44	Não especificadas . . . . .		25.726	46.823
	Total de pelles . . . . .		1.977.845	2.498.306

(\*) 1\$ ouro igual a 27 ponce ingleses.

EXTERIOR DO BRAZIL  
mercadorias nacionaes  
de 1915 e 1916

VALOR POSTO A BORDO (F. O. B.)						NUMERO DE ORDEN
POR MERCADORIAS		POR UNIDADE		POR MERCADORIAS		
Em mil réis, papel		Em mil réis, papel		Equivalencia em mil réis, ouro (*)		
1915	1916	1915	1916	1915	1916	
2.000\$	50\$	10\$363	5\$000	955\$	21\$	1
50:000\$	122:600\$	100\$000	150\$000	22:599\$	52:579\$	2 a
3:700\$	5:952\$			1:670\$	2:552\$	3
22\$	242\$	\$155	\$115	104\$	103\$	4
53:040\$		\$198		24:226\$		5
1:609\$	246\$	1:177	1:640	728\$	104\$	6
29:833\$	30:264\$	1:600	1:325	14:429\$	12:965\$	7
92:500\$	1:250\$	6:000	3:473	43:267\$	535\$	8
731\$	2:504\$	1:200	1:057	370\$	1:072\$	9
2:823\$	311:133\$	\$754	1:472	1:282\$	136:055\$	10
650:025\$	9.771:832\$	\$381	\$789	208:481\$	4.256:046\$	11
2:576\$	419\$	13:230	16:120	1:186\$	130\$	12 a
1:500\$	409:609\$	1:765	2:536	632\$	177:313\$	13
	18:880\$		1:200		8:020\$	14
25:207\$	32:880\$	\$237	\$232	11:782\$	14:275\$	15
35:054\$	168:359\$	\$045	\$070	17:768\$	71:572\$	16
						17
						18 a 21
452\$	39:686\$	1:316	1:776	213\$	16:877\$	18
1.734:928\$	1.364:978\$	3:287	3:582	791:482\$	592:404\$	19
12.130:372\$	17.378:394\$	1:055	1:224	5.680:469\$	7.562:660\$	20
12.002:626\$	17.771:295\$	1:781	2:184	5.619:747\$	7.651:197\$	21
25.868:372\$	36.553:350\$			12.071:911\$	15.826:135\$	22
133:099\$	282:309\$	1:335	1:293	62:093\$	121:209\$	23
	14:630\$		2:000		6:248\$	24
100\$	594\$	\$387	\$052	47\$	255\$	25
148:409\$	686:573\$	1:254	4:522	70:261\$	291:070\$	26
103:910\$	85:682\$	3:966	3:685	49:106\$	36:740\$	27
		\$020		885\$		28
614:965\$	134:469\$	1:686	1:607	289:027\$	57:394\$	29
263:554\$	94:042\$	2:727	\$966	120:698\$	41:857\$	30
	2:770\$		5:483		1:136\$	31
1:500\$		1:790		722\$		32
	16:080\$		10:309		6:799\$	32 a
		\$800		199\$		33
9:411\$	20:206\$	\$088	\$074	4:574\$	11:451\$	34
15:100\$	17:616\$	\$225	\$301	6:030\$	7:764\$	35
	11:180\$		1:364		4:994\$	36
1:980\$	21:300\$	2:539	1:778	021\$	9:262\$	37 a
						38
						40 a 44
4.788:220\$	7.355:350\$	3:423	4:538	2.238:171\$	3.199:132\$	40
1.156:576\$	2.284:499\$	2:485	3:438	539:008\$	905:584\$	41
64:554\$	193:393\$	1:991	2:997	30:11\$	87:164\$	42
108:366\$	274:508\$	1:949	2:729	51:174\$	118:123\$	43
29:886\$	114:526\$	\$162	2:446	14:198\$	49:203\$	44
6.147:602\$	10.225:279\$			2.872:966\$	4.449:506\$	



EXPORTAÇÃO DIRECTA

NUMERO DE ORDEM	MERCADORIAS	UNIDADE	QUANTIDADE	
			1915	1916
			45 a 47	Pennas:
45	De ome . . . . .	Gramma	48.000	307.000
46	De garça . . . . .	"	37.635	55.225
47	Não especificadas . . . . .	"	—	270.000
	Total de pennas . . . . .	—	85.635	632.225
50	Sabugos de chifres . . . . .	Kilo	82.075	29.243
51	Sangue . . . . .	"	43.000	—
52	Sebo . . . . .	"	—	7.046
54 c	Tripas secas e salgadas . . . . .	"	32.730	48.320
55	Umbigos . . . . .	"	—	21.807
56	Vaquetas . . . . .	"	2.171	5.467
58	Xarque . . . . .	"	101.056	1.189.555
	Total da classe I . . . . .	—	—	—
	CLASSE II			
	Mineraes e seus productos			
59	Agua mineral . . . . .	Kilo	—	152
61	Arcia monazítica . . . . .	"	439.071	—
62	Arcia zirconio . . . . .	"	—	35.445
62 a	Carbureto de calcio . . . . .	"	—	82.775
63	Carvão de pedra . . . . .	"	—	2.201.160
64	Cinzas de ourivesaria . . . . .	"	5.302	5.602
65	Crystal . . . . .	"	4.036	14.421
67	Jóias . . . . .	"	—	—
68	Manganez . . . . .	Tonelada	102,870	240.000
69	Manufacturas de barro, não especificadas . . . . .	Kilo	—	320
70	Metaes velhos . . . . .	"	365.832	4.806.173
71	Mica . . . . .	"	13.821	19.716
72	Mineraes não especificados . . . . .	"	32.000	2.000
	Mineraes:			
76	Não especificados . . . . .	Kilo	—	1.550
	Total de minerios . . . . .	—	—	1.550
78	Ouro nativo . . . . .	Gramma	2.204.006	2.188.706
79 a 83	Pedras:			
80	Carbonatos . . . . .	—	—	—
81	Diamantes . . . . .	—	—	—
83	Preciosas, não especificadas . . . . .	—	—	—
	Total de pedras . . . . .	—	—	—
84	Phosphoros . . . . .	Kilo	83	1.050
85 a	Polvora . . . . .	"	6.036	—
86	Prata nativa . . . . .	Gramma	356.477	355.216
87	Prata e ouro em obra . . . . .	"	—	1.000
88	Prata velha . . . . .	"	13.050	—
88 a	Sal . . . . .	Kilo	240	—
90	Terras e barros, não especificados . . . . .	"	—	30.000
91	Tigellinas . . . . .	"	1.640	6.368
	Total da classe II . . . . .	—	—	—

JANEIRO A JUNHO DE 1915 E 1916

VALOR POSTO A BORDO (F. O. B.)						
NUMERO DE ORDEM	POR MERCADORIAS		POR UNIDADE		POR MERCADORIAS	
	Em mil réis, papel		Em mil réis, papel		Equivalencia em mil réis, ouro	
	1915	1916	1915	1916	1915	1916
45 a 47						
45	480\$	2.576\$	\$010	\$008	225\$	1.100\$
46	50:440\$	100:\$913	1\$340	1\$327	22:983\$	43:783\$
47	—	3:000	—	\$011	—	1:281\$
	50:920\$	106:494\$	—	—	23:113\$	46:170\$
50	3:333\$	801\$	\$041	\$027	1:615\$	346\$
51	890\$	—	\$020	—	403\$	—
52	—	4:003\$	—	\$508	—	1:723\$
54 c	33:641\$	50:330\$	1\$028	1\$042	16:593\$	21:605\$
55	—	7:803\$	—	\$095	—	3:814\$
56	0:416\$	23:792\$	4\$337	4\$352	4:303\$	10:244\$
58	190:192\$	1.514:374\$	1\$027	1\$273	90:523\$	653:011\$
	34.555:576\$	60.755:911\$	—	—	16.126:399\$	26.344:765\$
59	—	100\$	—	\$660	—	43\$
61	211:527\$	—	\$482	—	103:182\$	—
62	—	14:040\$	—	\$396	—	6:301\$
62 a	—	22:410\$	—	\$357	—	9:573\$
63	—	88:030\$	—	\$040	—	38:710\$
64	5:235\$	8:478\$	\$889	1\$513	2:440\$	3:645\$
65	15:175\$	34:830\$	\$760	2\$415	7:551\$	15:435\$
67	1:749\$	—	—	—	89\$	—
68	2.969:696\$	13.134:023\$	28\$868	54\$704	1.356:226\$	5.743:365\$
69	—	250\$	—	\$780	—	413\$
70	347:178\$	1.849:458\$	\$949	\$378	150:610\$	801:443\$
71	55:933\$	76:636\$	4\$047	3\$857	25:806\$	33:235\$
72	4:840\$	800\$	\$151	\$400	2:203\$	340\$
76	—	300\$	—	\$194	—	127\$
	—	300\$	—	\$194	—	\$127
78	4.655:948\$	4.853:905\$	2\$056	2\$217	2.180:034\$	2.107:476\$
79 a 83						
80	42:461\$	44:000\$	—	—	20:034\$	18:690\$
81	21:000\$	158:500\$	—	—	9:552\$	69:040\$
83	1:300\$	14:000\$	—	—	615\$	6:133\$
	64:761\$	216:500\$	—	—	30:251\$	93:863\$
84	140\$	3:000\$	1\$637	2\$553	63\$	1:281\$
85 a	28:902\$	—	4\$732	—	13:307\$	—
86	21:613\$	24:071\$	\$081	\$068	9:968\$	10:491\$
87	—	500\$	—	\$590	—	251\$
88	796\$	—	\$061	—	382\$	—
88 a	32\$	—	\$133	—	14\$	—
90	—	5:500\$	—	\$183	—	2:446\$
91	2:800\$	7:100\$	1\$707	1\$115	1:234\$	3:046\$
	8.386:390\$	20.340:111\$	—	—	3.893:327\$	8.871:724\$

EXPORTAÇÃO DIRECTA

NUMERO DE ORDEN	MERCADORIAS	UNIDADE	QUANTIDADE	
			1915	1916
			<b>CLASSE III</b> Vegetaes e seus productos	
94	Aguardente . . . . .	Litro	40.192	384.047
95	Alcool . . . . .	"	7.500	35.736
97	Algodão . . . . .	Kilo	4.047.369	15.572
100	Amendoim . . . . .	"	82.313	110.800
102	Araroba . . . . .	"	5.311	—
103	Arroz . . . . .	"	1.785	9.358
104 a 107	<b>Assucar :</b>			
104	Branco . . . . .	"	1.557.722	10.261.008
106	Demerara . . . . .	"	10.215.154	—
107	Mascavo . . . . .	"	29.510.665	2.417.420
	<b>Total de assucar . . . . .</b>	<b>—</b>	<b>50.283.541</b>	<b>12.679.037</b>
109	Baga de mamona . . . . .	Kilo	230.838	223.361
113	Bebidas não especificadas . . . . .	"	1.500	766
114	Biscoitos e bolachas . . . . .	"	30	25
115 a 118	<b>Borracha :</b>			
115	Mangabeira . . . . .	"	33.847	143.376
116	Maniçoba . . . . .	"	1.198.836	1.015.808
117	Seringa (Hevea) . . . . .	"	17.208.316	16.303.950
118	Serwa . . . . .	"	100	369
	<b>Total de borracha . . . . .</b>	<b>—</b>	<b>18.441.209</b>	<b>17.464.294</b>
119	Cabos de vassouras . . . . .	Kilo	1.195.872	1.619.300
120	Cacão . . . . .	"	16.361.242	20.340.063
121	Café em grão . . . . .	Sacca	7.550.270	5.924.259
122	Café moído . . . . .	Kilo	1.955	8.028
123	Cangica . . . . .	"	180	362
126	Carroço de algodão . . . . .	"	7.053.062	0.230.587
127	Carroças e pertences . . . . .	"	—	—
128	Carvão vegetal . . . . .	"	—	27.000
131	Cera de carnaúba . . . . .	"	3.104.771	2.664.927
132	Cerveja . . . . .	Garrafa	96	15.838
132 a	Cevada . . . . .	Kilo	17.500	—
134	Charutos e cigarrilhos . . . . .	Um	547.570	1.071.381
135	Chocolate . . . . .	Kilo	—	22
136	Cigarros . . . . .	"	2.702	2.571
138	Crina vegetal . . . . .	"	3.750	14.750
139	Cumarú . . . . .	"	4.194	823
140 a 141	<b>Doces :</b>			
140	Goiabada . . . . .	"	7.701	15.905
141	Não especificados . . . . .	"	26.084	37.128
	<b>Total de doces . . . . .</b>	<b>—</b>	<b>33.785</b>	<b>53.033</b>
141 a	Dormentes . . . . .	Um	—	905
146	Estôpa . . . . .	Kilo	50.409	131.107
146 a	Extracto de mangue . . . . .	"	—	1.887
147	Farelos . . . . .	"	11.194.364	3.822.294
148 a 149	<b>Farinhas :</b>			
148	De mandioca . . . . .	"	2.110.968	1.867.720
149	Não especificadas . . . . .	"	200	578
	<b>Total de farinhas . . . . .</b>	<b>—</b>	<b>2.117.166</b>	<b>1.868.307</b>

JANEIRO A JUNHO DE 1915 E 1916

VALOR POSTO A BORDO (F. O. B.)						NUMERO DE ORDEN
POR MERCADORIAS		POR UNIDADE		POR MERCADORIAS		
Em mil réis, papel		Em mil réis, papel		Equivalencia em mil réis, ouro		
1915	1916	1915	1916	1915	1916	
10:670\$	172:155\$	\$366	\$448	5:011\$	74:612\$	91
3:034\$	23:483\$	\$405	\$457	4:426\$	40:183\$	95
3.934:578\$	20:251\$	\$972	\$301	1.841:830\$	8:678\$	97
20:401\$	37:426\$	\$327	\$312	9:527\$	16:175\$	100
4:977\$	—	\$937	—	2:372\$	—	102
821\$	4:064\$	\$460	\$431	376\$	1:824\$	103
549:813\$	5.090:353\$	\$353	\$584	258:035\$	2.620:771\$	104 a 107
5.133:229\$	—	\$207	—	2.410:233\$	—	104
6.158:169\$	814:494\$	\$209	\$337	2.855:978\$	350:532\$	105
11.631:211\$	6.813:847\$	—	—	5.524:216\$	2.980:303\$	107
52.963\$	76:794\$	\$229	\$344	23:919\$	38:210\$	109
1:000\$	715\$	\$367	\$934	451\$	308\$	113
24\$	100\$	\$800	4\$000	11\$	42\$	114
52:125\$	336:312\$	1\$540	2\$316	24:163\$	146:318\$	115 a 118
3.103:848\$	3.562:262\$	2\$89	3\$507	1.463:838\$	1.540:089\$	115
61.161:072\$	81.001:541\$	3\$728	5\$152	30.244:960\$	36.133:607\$	116
375\$	922\$	2\$344	2\$500	174\$	408\$	117
67.317:420\$	87.901:852\$	—	—	31.733:141\$	37.820:772\$	118
46:108\$	115:351\$	\$039	\$071	21:420\$	50:604\$	119
18.952:034\$	25.022:875\$	1\$158	1\$330	8.933:120\$	10.818:267\$	120
269.493:154\$	253.898:099\$	35\$393	42\$857	128.368:007\$	109.723:025\$	121
11\$097\$	1\$382	\$080	1\$382	892\$	4:832\$	122
140\$	121\$	\$778	\$335	67\$	51\$	123
529:181\$	782:613\$	\$075	\$125	245:1504\$	336:273\$	126
—	—	—	—	—	—	127
—	540\$	—	020\$	—	241\$	128
4.874:948\$	5.011:529\$	1\$570	1\$803	2.258:478\$	2.177:375\$	131
47\$	14:480\$	\$400	\$914	22\$	6:815\$	132
1:750\$	—	\$100	—	790\$	—	132 a
25:989\$	50:542\$	\$047	\$047	12:160\$	21:013\$	134
—	70\$	—	3\$200	—	30	135
22:252\$	0:003\$	8\$235	2\$385	10:637\$	2:670\$	136
425\$	2:050\$	\$113	\$700	193\$	1:325\$	138
10:020\$	1:306\$	2\$390	1\$587	4:680\$	560\$	139
6:621\$	15:821\$	\$360	\$395	3:058\$	6:793\$	140 a 141
23:977\$	36:564\$	\$920	\$935	11:434\$	15:857\$	140
30:598\$	52:385\$	—	—	14:492\$	22:650\$	141
—	2:615\$	—	2\$830	—	1:174\$	141 a
25:768\$	100:960\$	\$510	\$770	12:511\$	43:304\$	144
—	1:862\$	—	\$087	—	841\$	146
909:014\$	417:703\$	\$081	\$109	418:715\$	181:450\$	147
266:053\$	436:854\$	\$126	\$261	124:933\$	210:580\$	148 a 149
130\$	474\$	\$350	\$320	61\$	201\$	148
266:188\$	487:328\$	—	—	125:044\$	210:790\$	149

EXPORTAÇÃO DIRECTA

NUMERO DE ORDEN	MERCADORIAS	UNIDADE	QUANTIDADE	
			1915	1916
			150	Feijão . . . . .
152	Fibras vegetaes . . . . .	>	148	1.377
153	Folhas, raizes e resinas medicinaes . . . . .	>	351.893	112.534
154 a 162	<b>Fructas e fructos :</b>			
155	Abacaxis . . . . .	>	107.500	145.700
156	Bananas . . . . .	Cacho	1.481.453	1.537.617
157	Castanhas . . . . .	Hectolitro	145.349	190.802
158	Cocos . . . . .	Cento	1.153	1.060
159	Coquilhos . . . . .	Kilo	3.442.027	1.811.181
160	Laranjas . . . . .	Cento	1.074	1.945
161	Tangerinas . . . . .	Kilo	2.100	3.832
162	Não especificadas . . . . .	>	—	20.010
	<b>Total de fructas e fructos . . . . .</b>			
163 a 165	<b>Fumo :</b>			
163	Desfiado . . . . .	Kilo	129.024	102.005
164	Em corda . . . . .	>	143.505	85.296
165	Em folha . . . . .	>	8.213.854	13.507.979
	<b>Total de fumos . . . . .</b>		<b>8.487.373</b>	<b>13.696.150</b>
166	Gomma copal . . . . .	Kilo	—	1.000
167	Herba matle . . . . .	>	34.290.429	40.440.564
168	Ipacacuanha . . . . .	>	32.635	72.457
171 a 181	<b>Madeiras :</b>			
172	Cedro . . . . .	Kilo	51.215	237.742
174	Jacarandá . . . . .	>	931.430	538.330
175	Massaranduba . . . . .	>	129.700	127.910
176	Páo Brazil . . . . .	>	30.500	53.789
177	Pinho . . . . .	Pranchão	9.388	79.434
178	Pinho . . . . .	Taboa	401.706	1.403.150
180	Não especificadas . . . . .	Kilo	127.094	2.419.052
181	Não especificadas . . . . .	Peça	435	541
	<b>Total de madeiras . . . . .</b>			
181 a	Madeiras preparadas para caixas e barricas . . . . .	Kilo	1.041.049	398.267
183	Manteiga de cacão . . . . .	>	4.320	3.600
184	Manufacturas de algodão . . . . .	>	—	2.202
184 a	Marfim vegetal (jarina) . . . . .	>	—	9.000
185	Massas alimenticias . . . . .	>	115	—
187	Medicamentos . . . . .	>	4.635	192.058
188	Mel de assucar . . . . .	>	8.159	4.986
189	Mel de fumo . . . . .	>	1.050	2.100
191	Objectos indigenas . . . . .	>	—	—
192	Ohras de madeira . . . . .	>	146	27.616
193	Oleo de copahiba . . . . .	>	20.906	56.078
194	Oleos não especificados . . . . .	>	32	14.187
195	Paina . . . . .	>	602	4.725
196	Piassava . . . . .	>	1.231.278	1.080.700
197	Pimentas e pimentões . . . . .	>	34	—
198	Plantas vivas . . . . .	>	—	—
199	Polvilho . . . . .	Kilo	4.440	40.505
200	Rapadura . . . . .	>	60	740
201	Rapá . . . . .	>	7.298	2.396
202	Residuos de algodão . . . . .	>	458.171	19.380
204	Residuos de caroço de algodão . . . . .	>	438.000	793.525
205	Residuos vegetaes não especificado . . . . .	>	—	35.007
206	Retalhos de panno . . . . .	>	4.043	—
207	Sementes . . . . .	>	72.702	23.648
208	Tapioca . . . . .	>	122.468	17.448
209	Tecidos de algodão . . . . .	>	500	248
210	Ticum . . . . .	>	1.039	3.087
211 a	Ucuhuba . . . . .	>	706	—
	<b>Total da classe III . . . . .</b>			

JANEIRO A JUNHO DE 1915 E 1916

VALOR POSTO A BORDO (F. O. B.)						NUMERO DE ORDEN
POR MERCADORIAS		POR UNIDADE		POR MERCADORIAS		
Em mil réis, papel		Em mil réis, papel		Equivalencia em mil réis, ouro		
1915	1916	1915	1916	1915	1916	
21:588\$	148:246\$	\$360	\$228	10:100\$	65:234\$	150
520\$	700\$	\$3514	\$509	312\$	312\$	152
87:537\$	37:448\$	\$219	\$338	40:039\$	16:353\$	153
21:460\$	21:536\$	\$200	\$188	10:101\$	10:615\$	154 a 162
1.297:686\$	1.392:208\$	\$705	\$905	608:836\$	605:109\$	155
3.711:807\$	6.926:234\$	25\$542	36\$301	1.722:029\$	3.003:712\$	157
13:845\$	13:401\$	12\$008	12\$648	6:321\$	5:853\$	158
756:647\$	616:102\$	\$220	\$340	346:800\$	264:882\$	159
4:462\$	8:935\$	\$455	\$594	2:033\$	3:987\$	160
325\$	546\$	\$142	\$142	147\$	237\$	161
—	6:200\$	—	\$310	—	2:716\$	162
5.806:182\$	8.988:171\$	—	—	2.696:267\$	3.897:116\$	163 a 165
188:665\$	146:004\$	\$452	\$419	89:489\$	63:509\$	163
111:317\$	128:230\$	\$775	\$503	51:818\$	56:436\$	164
6.831:578\$	17.606:183\$	\$932	\$303	3.186:171\$	7.782:856\$	165
7.131:560\$	17.880:417\$	—	—	3.327:478\$	7.902:803\$	166
—	1:100\$	—	\$100	—	467\$	166
16.183:894\$	19.916:394\$	\$472	\$492	7.622:234\$	8.604:837\$	167
304:923\$	1.278:466\$	\$346	\$344	143:459\$	552:349\$	168
700\$	30:653\$	\$014	\$130	\$356	43:454	172
176:198\$	102:283\$	\$184	\$190	81:924\$	44:321\$	174
12:553\$	13:061\$	\$097	\$102	5:775\$	5.766\$	175
4:575\$	8:823\$	\$150	\$150	2:081\$	3:840\$	176
33:388\$	313:186\$	\$354	\$343	15:203\$	137:895\$	177
540:937\$	2.560:293\$	\$317	\$750	246:926\$	1.110:316\$	178
16:102\$	178:703\$	\$137	\$74	7:393\$	79:656\$	180
17:892\$	16:742\$	\$36\$891	\$30\$948	3:542\$	7:141\$	181
803:085\$	3.223:744\$	—	—	368:200\$	1.402:089\$	181 a
215:750\$	76:954\$	\$111	\$193	101:316\$	33:590\$	181 a
7:200\$	6:000\$	\$308	\$667	3:250\$	2:593\$	183
—	7:483\$	—	\$390	—	3:374\$	184
—	3:816\$	—	\$424	—	1:648\$	184 a
46\$	—	\$400	—	21\$	—	185
5:984\$	204:207\$	\$291	\$303	2:762\$	38:402\$	187
727\$	1:007\$	\$380	\$203	336\$	428\$	188
600\$	1:200\$	\$572	\$572	286\$	536\$	189
—	—	—	—	—	—	191
150\$	12:723\$	\$300	\$461	68\$	5:530\$	192
38:670\$	188:336\$	\$850	\$358	17:933\$	82:311\$	193
40\$	28:200\$	\$250	\$988	18\$	12:562\$	194
600\$	7:779\$	\$997	\$646	279\$	3:452\$	195
495:939\$	491:481\$	\$402	\$455	292:719\$	214:510	196
35\$	—	\$300	—	16\$	—	197
11:782\$	41:144\$	—	—	5:95\$	17:957\$	198
15:536\$	705\$	\$159	\$383	335\$	6:591\$	199
3\$	441\$	\$284	\$590	46\$	192\$	200
17:200\$	4:735\$	\$357	\$976	7:972\$	2:113\$	201
129:893\$	5:719\$	\$281	\$295	60:907\$	2:436\$	203
61:320\$	109:254\$	\$140	\$137	29:059\$	43:660\$	204
—	2:000\$	—	\$057	—	88\$	205
5:241\$	—	\$293	—	2:485\$	—	205
12:075\$	15:302\$	\$166	\$650	5:667\$	6:670\$	207
43:626\$	7:254\$	\$356	\$416	20:574\$	3:140\$	208
2:940\$	2:150\$	\$880	\$370	1:327\$	920\$	209
3:384\$	9:771\$	\$366	\$166	1:571\$	4:334\$	210
306\$	—	\$400	—	142\$	—	211 a
409.765:177\$	433.777:547\$	—	—	194.271:818	187.537:167\$	


EXPORTAÇÃO DIRECTA

NUMERO DE ORDEN	MERCADORIAS	UNIDADE	QUANTIDADE	
			1915	1916
CLASSE IV				
Especies metallicas e notas de banco estrangeiras				
Moedas de ouro :				
213 a	Libras . . . . .	Uma	1.931.739	47.100
213 b	Marcos . . . . .	Um	—	9.000
213 c	Francos . . . . .	"	7.290.000	258.000
213 d	Dollars . . . . .	"	8.813.910	2.662
213 e	Peso argentino . . . . .	"	—	—
213 f	Moeda brasileira de 20\$. . . . .	Uma	400	731
Total de moedas de ouro . . . . .			—	—
214	Moedas de prata . . . . .	—	—	—
215	Outras especies . . . . .	—	—	—
Total da classe IV . . . . .			—	—

JANEIRO A JUNHO DE 1915 E 1916

VALOR POSTO A BORDO (F. O. B.)						NUMERO DE ORDEN
POR MERCADORIAS		POR UNIDADE		POR MERCADORIAS		
Em mil réis, papel		Em mil réis, papel		Equivalencia em mil réis, ouro		
1915	1916	1915	1916	1915	1916	
36.171:985\$	970:590\$	—	—	17.471:014\$	418:667\$	213 a
—	9:208\$	—	—	—	3:914\$	213 b
5.293:264\$	214:057\$	—	—	2.539:236\$	90:925\$	213 c
31.816:012\$	11:447\$	—	—	16.154:025\$	4:862\$	213 d
—	—	—	—	—	—	213 e
21\$701\$	34:421\$	—	—	9:800\$	14:620\$	213 f
76.302:962\$	1:239:723\$	—	—	35.904:075\$	532:985\$	
—	1:000\$	—	—	—	442\$	214
1:970\$	218:026\$	—	—	915\$	93:368\$	215
76.304:962\$	1:458:748\$	—	—	35.904:990\$	631:795\$	





# MOVIMENTO DO CAFÉ






**MOVIMENTO DO CAFE'**

	UNIDADE	1º SEMESTRE DO ANNO		12 MEZES DA SAFRA	
		1915	1916	1914-1915	1915-1916
<b>ENTRADAS :</b>					
Por estradas de ferro . . . . .	Saccas	1.633.452	869.749	2.843.927	2.739.442
Por barra dentro . . . . .	>	68.421	24.472	88.820	86.614
Por cabotagem . . . . .	>	53.703	88.463	80.903	168.931
<b>Total no Rio. . . . .</b>	>	<b>1.755.576</b>	<b>982.684</b>	<b>3.013.650</b>	<b>2.994.987</b>
Do Rio para Nictheroy . . . . .	>	33.684	22.134	49.223	76.974
<b>Total liquido no Rio. . . . .</b>	>	<b>1.724.837</b>	<b>960.550</b>	<b>2.964.422</b>	<b>2.918.013</b>
Total em Nictheroy . . . . .	>	238.230	102.661	393.346	341.380
<b>Total na bahia do Rio. . . . .</b>	>	<b>1.963.127</b>	<b>1.063.211</b>	<b>3.357.768</b>	<b>3.259.393</b>
Total em Santos. . . . .	>	3.431.144	3.034.896	9.497.553	11.744.492
Total em Victoria. . . . .	>	290.985	280.094	479.986	678.280
Total na Bahia . . . . .	>	93.611	135.637	120.291	259.137
<b>Total geral . . . . .</b>	>	<b>5.778.067</b>	<b>4.513.838</b>	<b>13.455.598</b>	<b>15.941.302</b>
<b>EMBARQUES :</b>					
No Rio . . . . .	Saccas	1.863.650	1.022.399	3.033.009	2.976.116
Em Nictheroy. . . . .	>	237.163	116.323	302.368	352.104
<b>Total na bahia do Rio . . . . .</b>	>	<b>2.100.813</b>	<b>1.138.722</b>	<b>3.426.277</b>	<b>3.328.220</b>
Em Santos . . . . .	>	5.032.780	4.359.978	9.671.899	11.332.183
<b>Total geral . . . . .</b>	>	<b>7.133.593</b>	<b>5.498.700</b>	<b>13.098.176</b>	<b>14.660.403</b>
<b>EXPORTAÇÃO PARA O EXTE- RIOR :</b>					
Rio e Nictheroy. . . . .	Saccas	1.996.804	1.113.235	3.095.852	3.109.452
Santos . . . . .	>	5.134.896	4.379.306	9.633.234	11.364.151
Victoria. . . . .	>	290.985	280.094	479.986	678.280
Bahia. . . . .	>	93.611	135.637	120.291	259.137
Outros portos. . . . .	>	33.974	15.987	44.384	24.288
<b>Total geral . . . . .</b>	>	<b>7.550.270</b>	<b>5.924.259</b>	<b>13.373.747</b>	<b>15.435.308</b>

	UNIDADE	1º SEMESTRE DO ANNO		12 MEZES DA SAFRA		
		1915	1916	1914-1915	1915-1916	
Rio e Nictheroy . . . . .	Mil réis, papel	64.368:171\$	48.384:605\$	97.132:563\$	119.730:406\$	
Santos . . . . .	>	191.964:308\$	189.161:358\$	369.016:437\$	449.895:705\$	
Victoria . . . . .	>	8.924:892\$	11.536:341\$	14.273:654\$	24.980:229\$	
Bahia . . . . .	>	3.110:392\$	5.206:184\$	4.063:998\$	9.386:020\$	
Outros portos . . . . .	>	1.125:391\$	609:611\$	1.448:353\$	897:461\$	
<b>Total geral . . . . .</b>	>	<b>269.493:154\$</b>	<b>253.898:099\$</b>	<b>485.935:005\$</b>	<b>604.889:881\$</b>	
Rio e Nictheroy . . . . .	£	3.418.338	2.350.168	5.302.075	5.959.395	
Santos . . . . .	>	10.326.010	9.148.947	20.177.148	22.384.400	
Victoria . . . . .	>	471.496	560.948	779.739	1.240.016	
Bahia . . . . .	>	165.791	254.078	219.718	464.523	
Outros portos . . . . .	>	59.766	29.925	78.160	44.551	
<b>Total geral . . . . .</b>	>	<b>14.441.401</b>	<b>12.344.066</b>	<b>26.556.846</b>	<b>30.092.975</b>	
<b>EXPORTAÇÃO POR CABOTAGEM:</b>						
Rio . . . . .	Saccas	131.786	103.371	250.253	247.253	
Santos . . . . .	>	5.338	36.522	8.432	40.542	
Victoria . . . . .	>	19.338	17.743	41.072	40.146	
<b>Total geral . . . . .</b>	>	<b>156.962</b>	<b>157.636</b>	<b>299.812</b>	<b>327.943</b>	
<b>VENDAS:</b>						
Rio . . . . .	Saccas	1.104.242	681.812	1.855.133	1.912.169	
Santos . . . . .	>	2.068.938	2.124.739	3.896.407	6.787.729	
<b>Total geral . . . . .</b>	>	<b>3.173.180</b>	<b>2.806.551</b>	<b>5.751.590</b>	<b>8.699.898</b>	
<b>PREÇOS CORRENTES:</b>						
Rio — Typo 7 — Por 10 kilos.	Maximo . . .	Mil réis, papel	5\$175	7\$490	5\$175	7\$490
	Minimo . . .	>	3\$949	5\$447	3\$813	4\$698
	Médio . . . .	>	4\$620	6\$504	4\$413	5\$891
Santos — Superior — Por 10 kilos.	Maximo . . .	>	6\$200	7\$400	6\$300	7\$400
	Minimo . . .	>	4\$700	5\$500	4\$100	5\$000
	Médio . . . .	>	5\$363	6\$357	5\$121	5\$860
New-York — Disponivel.	Maximo . . .	Cents.	8,00	9,75	9,25	9,75
	Minimo . . .	>	6,12	7,75	6,12	6,50
	Médio . . . .	>	7,53	9,02	7,82	8,25

	UNIDADE	1º SEMESTRE DO ANNO		12 MEZES DA SAFRA	
		1915	1916	1914-1915	1915-1916
<b>EXISTENCIA EM 30 DE JUNHO</b>					
Na Capital Federal . . . . .	Saccas	244.572	202.742	—	—
Sobre agua . . . . .	>	30.388	24.101	—	—
Em Nictheroy . . . . .	>	19.383	20.115	—	—
<b>Total na bahia do Rio . . . . .</b>	<b>&gt;</b>	<b>294.338</b>	<b>246.958</b>	<b>—</b>	<b>—</b>
Em Santos . . . . .	>	501.025	773.872	—	—
<b>Total geral . . . . .</b>	<b>&gt;</b>	<b>795.363</b>	<b>1.020.830</b>	<b>—</b>	<b>—</b>



## Importação geral de mercadorias

Importação geral  
Janeiro a Junho

NUMERO DE ORDEN	MERCADORIAS	UNIDADE	QUANTIDADE	
			1915	1916
			CLASSE I	
Animas vivos				
1	Aves de canto e de luxo . . . . .	—	—	—
2	> domesticas . . . . .	—	—	—
4	Gado asinino . . . . .	Cabeça	8	66
6	> cavallar . . . . .	>	103	151
7	> muar . . . . .	>	—	15
9	> caprino . . . . .	>	1	2
11	> lanigero . . . . .	>	7.443	703
13	> suino . . . . .	>	217	60
15	> vaccum . . . . .	>	1.196	1.932
16	Animas vivos não especificados . . . . .	—	—	—
Total da classe I . . . . .			8.968	2.929
CLASSE II				
Materias primas e artigos com applicação ás artes e industrias				
Algodão:				
17	Em fio para tecelagem . . . . .	Kilo	277.525	476.824
18	Em fio para costura (linha para coser) . . . . .	>	322.872	337.985
19	Em pasta, cardado ou folhas gommadas, em rama ou lã . . . . .	>	4.055	4.675.897
20	Em fio não especificado (para pavo e fabricação de rédes) . . . . .	>	14.084	20.976
21	Desperdícios . . . . .	>	102.030	102.438
Total . . . . .			739.175	5.704.110
Cabellos, pellos e pennas:				
22	Crina . . . . .	Kilo	500	28.548
23	Pello de castor, de lebre, etc. . . . .	>	30.058	52.222
24	Pennas de qualquer qualidade . . . . .	>	490	144
25	Não especificados . . . . .	>	1.536	252
Total . . . . .			33.484	81.166
Canhamo:				
25 a	Em fio para tecelagem . . . . .	Kilo	78.867	380.857
25 b	Em bruto . . . . .	>	370.534	704.883
25 c	Estôpa . . . . .	>	21.825	69.718
Total . . . . .			471.226	1.215.458
Canna da India, bambú, junco, rotim, vime e outros cipós:				
26	Canna da India e bambú . . . . .	Kilo	2.095	5.810
27	Junco, rotim e vime . . . . .	>	90.277	70.688
Total . . . . .			92.972	76.498

(\*) 1\$ ouro igual a 27 pence ingleses.

de mercadorias  
de 1915 e 1916

VALOR A BORDO NO BRAZIL (C. I. F.)						NUMERO DE ORDEN
POR MERCADORIAS Em mil réis, papel		POR MERCADORIAS Equivalencia em mil réis, ouro (*)		POR UNIDADE Em mil réis, ouro		
1915	1916	1915	1916	1915	1916	
1:097\$	4:909\$	542\$	2:087\$	—	—	1
13:058\$	11:518\$	6:199\$	5:034\$	—	—	2
170\$	59:32\$	81\$	25:815\$	103:125	391\$906	4
141:203\$	230:125\$	65:934\$	99:229\$	610\$135	657\$146	6
—	2:319\$	—	98\$	—	65\$866	7
257\$	253\$	120\$	108\$	120\$000	53\$500	9
93:420\$	107:800\$	44:639\$	46:114\$	5\$997	6\$593	11
7:15\$	39:289\$	3:306\$	16:304\$	15\$235	28\$067	13
160:991\$	414:715\$	76:679\$	179:494\$	61\$113	92\$906	15
4:196\$	13:150\$	2:100\$	5:652\$	—	—	16
427:550\$	883.436\$	199:570\$	381:352\$	—	—	
Algodão:						
871:618\$	1.886:883\$	410:541\$	825:582\$	1\$479	1\$731	17
2.081:240\$	3.128:967\$	976:848\$	1.356:250\$	3\$025	4\$013	18
9:280\$	8.531:529\$	4:323\$	3.744:138\$	\$929	\$801	19
33:508\$	54:569\$	15:814\$	23:585\$	1\$123	1\$124	20
79:711\$	132:262\$	37:572\$	57:408\$	\$313	\$298	21
3.075:355\$	13.734:210\$	1.445:098\$	6.006:963\$	—	—	
Cabellos, pellos e pennas:						
152\$	30:144\$	73\$	13:004\$	\$146	\$477	22
449:571\$	941:075\$	210:981\$	410:150\$	6\$314	7\$854	23
10:072\$	7:718\$	4:819\$	3:300\$	9\$334	23\$917	24
10:030\$	7:214\$	4:671\$	3:127\$	3\$041	1\$409	25
469:825\$	987:049\$	220:527\$	430:181\$	—	—	
Canhamo:						
128:837\$	750:159\$	59:720\$	327:203\$	\$757	\$859	25 a
320:820\$	909:500\$	150:192\$	398:370\$	\$405	\$521	25 b
21:147\$	72:615\$	9:801\$	31:809\$	\$449	\$456	25 c
470:804\$	1.732:274\$	219:713\$	757:882\$	—	—	
Canna da India, bambú, junco, rotim, vime e outros cipós:						
8:084\$	22:764\$	3:732\$	10:024\$	1\$384	1\$725	26
83:320\$	161:725\$	40:972\$	70:401\$	\$453	\$996	27
96:404\$	184:489\$	44:704\$	80:425\$	—	—	

IMPORTAÇÃO GERAL

NUMERO DE ORDEM	MERCADORIAS	UNIDADE	QUANTIDADE	
			1915	1916
	<b>Chumbo, estanho, zinco e suas ligas:</b>			
20	Chumbo em barra, pães ou laminas . . . . .	Kilo	1.517.593	908.311
30	Estanho em barra, verguinhas, folhas ou chapas.	"	73.038	143.464
31	Zinco em chapas, barras ou folhas. . . . .	"	140.932	60.572
	<b>Total. . . . .</b>	<b>—</b>	<b>1.731.563</b>	<b>1.110.347</b>
	<b>Cobre e suas ligas:</b>			
31 a	Em chapas e em fundos . . . . .	Kilo	172.118	180.725
32	Fundido, coado, em limalha, verguinhas, etc. . . . .	"	37.824	78.815
	<b>Total. . . . .</b>	<b>—</b>	<b>209.942</b>	<b>259.540</b>
	<b>Despojos animais:</b>			
33	Barbatanas preparadas ou em bruto . . . . .	Kilo	72	2.161
34	Cera preparada ou em bruto . . . . .	"	2.344	13.306
35	Colha ou gelatina . . . . .	"	85.433	85.770
36	Espermacete e stearina. . . . .	"	4.172	4.043
37	Guano e outros adubos animais . . . . .	"	4.357	—
38	Oleos animais, não especificados para uso industrial (exclusivo oleos para lubrificação) . . . . .	"	2.253	1.580
39	Sebo e graxa. . . . .	"	3.421.542	624.249
40	Não especificados. . . . .	"	7.079	28.746
	<b>Total. . . . .</b>	<b>—</b>	<b>3.525.155</b>	<b>759.845</b>
	<b>Ferro e aço:</b>			
41	Aço em barra e vergalhões. . . . .	Kilo	279.518	1.053.203
42	Aço em chapas . . . . .	"	145.204	1.075.007
43	Ferro em barra e vergalhões . . . . .	"	2.069.941	4.027.705
44	Ferro em chapas . . . . .	"	1.033.935	1.681.774
45	Ferro fundido ou guza, em linguado, pudlado e limalha . . . . .	"	1.109.007	708.728
	<b>Total. . . . .</b>	<b>—</b>	<b>5.227.725</b>	<b>8.609.657</b>
	<b>Juta:</b>			
46	Em fio para tecelagem . . . . .	Kilo	2.813.574	3.060.028
47	Em bruto . . . . .	"	5.192.506	9.388.330
48	Estopa . . . . .	"	5.080	—
	<b>Total. . . . .</b>	<b>—</b>	<b>8.011.160</b>	<b>12.452.958</b>
	<b>Lã:</b>			
49	Em bruto, cardada, carbonizada, tinta e em rama . . . . .	Kilo	4.734	147.536
50	Em fio para bordar. . . . .	"	3.302	3.133
51	Em fio para tecelagem . . . . .	"	6.333	157.938
52	Desperdícios . . . . .	"	110	40.479
	<b>Total. . . . .</b>	<b>—</b>	<b>14.575</b>	<b>349.136</b>
	<b>Linho:</b>			
53	Em bruto e preparado . . . . .	Kilo	15.637	16.020
54	Em fio torcido . . . . .	"	29.249	36.762
	<b>Total. . . . .</b>	<b>—</b>	<b>44.886</b>	<b>52.782</b>
	<b>Madeiras:</b>			
55	Aduelas e arcos. . . . .	"	367.833	389.823
56	Cortiça ou casca de sobreiro . . . . .	"	5.135	58.357
57	Dormentes. . . . .	"	600.000	145
59	Pasta de madeira para fabricação de papel. . . . .	"	1.902.120	4.157.144
60	Pinho em tóros, pranchas, taboas, etc. . . . .	"	13.671.434	2.138.091
61	Madeiras diversas, em bruto, serradas, lavradas e folheadas . . . . .	"	903.822	71.241
	<b>Total. . . . .</b>	<b>—</b>	<b>17.450.394</b>	<b>6.815.371</b>

JANEIRO A JUNHO DE 1915 E 1916

VALOR A BORDO, NO BRAZIL (C. I. F.)						NUMERO DE ORDEM
POR MERCADORIAS		POR MERCADORIAS		POR UNIDADE		
Em mil réis, papel		Equivalencia em mil réis, ouro		Em mil réis, ouro		
1915	1916	1915	1916	1915	1916	
618:028\$	623:593\$	287:708\$	238:226\$	\$159	\$396	29
253:586\$	556:850\$	117:603\$	241:449\$	\$310	\$543	30
145:240\$	150:203\$	67:045\$	65:700\$	\$476	\$385	31
<b>1.016:954\$</b>	<b>1.330:643\$</b>	<b>472:356\$</b>	<b>575:375\$</b>	<b>—</b>	<b>—</b>	
294:776\$	405:478\$	134:344\$	214:145\$	\$503	\$185	31 a
49:272\$	206:936\$	23:286\$	90:083\$	\$616	\$143	32
<b>344:048\$</b>	<b>702:404\$</b>	<b>161:630\$</b>	<b>304:228\$</b>	<b>—</b>	<b>—</b>	
278\$	3:056\$	129\$	1:317\$	\$791	\$310	33
4:007\$	16:076\$	1:370\$	7:054\$	\$793	\$569	34
124:625\$	187:750\$	53:329\$	82:102\$	\$683	\$957	35
1:834\$	8:883\$	846\$	3:796\$	\$739	\$768	36
1:286\$	—	585\$	—	\$134	—	37
678\$	1:579\$	303\$	671\$	\$137	\$425	38
2.455:254\$	570:962\$	1.145:495\$	245:873\$	\$335	\$393	39
35:632\$	94:147\$	16:699\$	40:684\$	\$693	\$521	40
<b>2.623:591\$</b>	<b>882:423\$</b>	<b>1.224:282\$</b>	<b>381:497\$</b>	<b>—</b>	<b>—</b>	
110:895\$	438:934\$	51:818\$	191:381\$	\$185	\$182	41
44:444\$	410:994\$	20:890\$	178:051\$	\$442	\$106	42
530:876\$	1.309:822\$	249:603\$	570:014\$	\$043	\$141	43
227:075\$	693:887\$	105:426\$	291:236\$	\$103	\$173	44
130:658\$	112:615\$	62:558\$	48:840\$	\$056	\$004	45
<b>1.043:748\$</b>	<b>2.936:102\$</b>	<b>490:125\$</b>	<b>1.279:552\$</b>	<b>—</b>	<b>—</b>	
2.601:953\$	4.143:571\$	1.222:106\$	1.782:264\$	\$434	\$581	46
3.199:543\$	6.805:932\$	1.592:993\$	2.976:718\$	\$289	\$317	47
4:016\$	—	1:934\$	—	\$381	—	48
<b>5.805:542\$</b>	<b>10.949:503\$</b>	<b>2.727:038\$</b>	<b>4.758:982\$</b>	<b>—</b>	<b>—</b>	
25:679\$	492:198\$	11:875\$	215:148\$	\$508	\$153	49
19:219\$	33:546\$	8:867\$	14:449\$	\$614	\$539	50
41:033\$	979:790\$	19:310\$	426:899\$	\$050	\$703	51
100\$	50:987\$	47\$	22:546\$	\$405	\$557	52
<b>86:031\$</b>	<b>1.556:501\$</b>	<b>40:105\$</b>	<b>679:042\$</b>	<b>—</b>	<b>—</b>	
9:802\$	14:221\$	4:553\$	6:150\$	\$291	\$355	53
127:040\$	290:587\$	59:016\$	126:333\$	\$020	\$437	54
<b>136:842\$</b>	<b>304:788\$</b>	<b>63:569\$</b>	<b>132:492\$</b>	<b>—</b>	<b>—</b>	
101:708\$	174:769\$	47:550\$	76:628\$	\$129	\$197	55
3:491\$	31:444\$	1:589\$	13:423\$	\$309	\$230	56
40:932\$	54\$	19:163\$	24\$	\$032	\$166	57
374:749\$	1.200:134\$	174:939\$	530:788\$	\$092	\$123	59
1.067:506\$	293:990\$	497:809\$	125:839\$	\$036	\$059	60
138:050\$	74:172\$	66:512\$	32:137\$	\$073	\$151	61
<b>1.726:526\$</b>	<b>1.774:567\$</b>	<b>807:562\$</b>	<b>778:839\$</b>	<b>—</b>	<b>—</b>	



IMPORTAÇÃO GERAL

NUMERO DE ORDEM	MERCADORIAS	UNIDADE	QUANTIDADE	
			1915	1916
			Materias ou substancias para perfumaria, pintura, tinturaria e outros usos:	
63	Alvaiade de chumbo. . . . .	Kilo	39.760	70.259
64	Alvaiade de zinco. . . . .	"	968.057	816.612
66	Córes de anilina ou fuschina. . . . .	"	6.171	5.282
67	Essencias artificias de qualquer qualidade; óleos fixos, liquidos, concretos, pyrogeneos ou empyreumáticos e volatéis essenciaes. . . . .	"	6.880	12.788
68	Indigo (anil) azul ultramar. . . . .	"	74.880	110.406
69	Óleo de linhaça. . . . .	"	1.695.314	1.296.644
70	Potassa ou barrilha. . . . .	"	2.289.488	3.492.381
71	Terebintina e agua-raz. . . . .	"	519.518	558.774
72	Tintas em pó. . . . .	"	342.093	406.586
73	Vermelho, zarcão ou minio. . . . .	"	155.888	259.428
74	Não especificadas. . . . .	"	65.558	204.730
	<b>Total. . . . .</b>	<b>—</b>	<b>6.164.507</b>	<b>7.220.890</b>
Metalloides e varios metais:				
75	Aluminio em barra, lamina e fio. . . . .	Kilo	9.471	2.817
76	Antimonio, arsenico, bismutho, potassio e sodio. . . . .	"	38.377	156.242
77	Enxofre. . . . .	"	1.035.916	2.152.192
78	Mercurio metallico ou azougue. . . . .	"	598	596
79	Nickel em cubos ou em laminas. . . . .	"	0	865
80	Não especificados. . . . .	"	15.009	14.346
	<b>Total. . . . .</b>	<b>—</b>	<b>1.099.977</b>	<b>2.326.958</b>
Ouro, prata e platina:				
83	Ouro em folhas para dourar ou para dentistas. . . . .	Gram.	1.521	5.566
84	Platina em barra, em lamina ou em fio. . . . .	"	200	—
85	Prata em barra. . . . .	"	74.868	67.378
86	Prata em folhas para pratear ou para dentistas. . . . .	"	9.420	8.399
	<b>Total. . . . .</b>	<b>—</b>	<b>86.009</b>	<b>81.343</b>
Palha, esparto, catro, pita, piasava, palma e outras materias filamentosas:				
87	Palha para cigarros. . . . .	Kilo	19.326	15.710
88	Palha para esteiras e para chapéos. . . . .	"	7.756	30.787
90	Palha para vassouras. . . . .	"	403.158	425.455
91	Crina vegetal ou zosterá marina. . . . .	"	13.788	575
92	Não especificados. . . . .	"	24.070	167.353
	<b>Total. . . . .</b>	<b>—</b>	<b>559.007</b>	<b>629.880</b>
Plantas, folhas, flores, fructos, grãos, sementes, raizes, cascas, etc.:				
93	Cevada torrefacta ou malle. . . . .	Kilo	8.802.334	6.230.324
94	Folhas, flores, hervas, caules, musgos, tallos, bulbos, cascas, lenhos, raizes e outras especies semelhantes para usos medicinaes e de tinturaria. . . . .	"	131.118	230.241
95	Lupulo. . . . .	"	212.999	100.274

JANEIRO A JUNHO DE 1915 E 1916

VALOR A BORDO, NO BRAZIL (C. I. F.)						NUMERO DE ORDEM
POR MERCADORIAS		POR MERCADORIAS		POR UNIDADE		
Em mil réis, papel		Equivalencia em mil réis, ouro		Em mil réis, ouro		
1915	1916	1915	1916	1915	1916	
23:315\$	69:635\$	10:767\$	30:488\$	\$270	\$334	63
707:287\$	981:752\$	328:959\$	419:917\$	\$335	\$514	64
29:800\$	123:876\$	13:083\$	55:704\$	\$265	105:546	66
179:486\$	331:768\$	84:557\$	144:315\$	12:200	113:285	67
84:334\$	190:071\$	39:134\$	69:538\$	\$522	\$630	68
1.214:165\$	1.316:392\$	568:858\$	573:164\$	\$335	\$442	69
342:89\$	663:942\$	160:921\$	287:706\$	\$070	\$043	70
404:741\$	593:452\$	187:808\$	281:123\$	\$362	\$467	71
180.039\$	392:577\$	87:142\$	170:600\$	\$254	\$320	72
85:416\$	238:425\$	40:070\$	104:025\$	\$231	\$101	73
137:309\$	740:937\$	64:085\$	310:535\$	\$977	18:539	74
<b>3.399:766\$</b>	<b>5.571:339\$</b>	<b>1.584:334\$</b>	<b>2.427:170\$</b>	<b>—</b>	<b>—</b>	
17:599\$	16:923\$	8:034\$	7:292\$	\$348	23:589	75
26:910\$	191:964\$	12:497\$	84:198\$	\$325	\$539	76
181:360\$	559:023\$	84:699\$	248:252\$	\$082	\$114	77
4:816\$	9:580\$	2:227\$	4:173\$	\$724	7:002	78
21\$	5:382\$	11\$	2:354\$	\$333	23:721	79
71:811\$	70:478\$	33:917\$	30:715\$	\$172	23:141	80
<b>302:525\$</b>	<b>853:355\$</b>	<b>141:385\$</b>	<b>374:984\$</b>	<b>—</b>	<b>—</b>	
6:181\$	15:355\$	2:960\$	6:682\$	13952	13201	82
465\$	—	210\$	—	13050	—	83
5:482\$	6:637\$	2:585\$	2:843\$	\$034	\$042	84
2:866\$	4:621\$	1:832\$	1:972\$	\$141	\$234	85
<b>14:994\$</b>	<b>26:613\$</b>	<b>7:096\$</b>	<b>11:497\$</b>	<b>—</b>	<b>—</b>	
110:881\$	92:889\$	51:543\$	40:885\$	23067	23590	87
94:721\$	251:761\$	43:536\$	109:632\$	53613	53269	88
223:006\$	181:973\$	104:643\$	80:204\$	\$312	\$189	90
2:649\$	317\$	1:233\$	143\$	\$089	\$249	91
32:274\$	188:684\$	14:966\$	82:607\$	\$599	\$491	92
<b>463:531\$</b>	<b>715:624\$</b>	<b>215:921\$</b>	<b>313:411\$</b>	<b>—</b>	<b>—</b>	
3.485:760\$	3.143:353\$	1.633:754\$	1.368:838\$	\$197	\$220	93
103:211\$	227:397\$	48:411\$	98:374\$	\$369	\$427	94
531:139\$	255:992\$	252:961\$	111:564\$	\$183	\$113	95

IMPORTAÇÃO GERAL

NUMERO DE ORDEN	MERCADORIAS	UNIDADE	QUANTIDADE	
			1915	1916
			96	Fumo em folha . . . . .
97	Plantas vivas . . . . .	"	9.232	8.575
98	Não especificados . . . . .	"	897.334	300.649
	<b>Total . . . . .</b>		<b>9.764.565</b>	<b>7.038.876</b>
	<b>Pedras, terras e outros minerais semelhantes:</b>			
99	Amiantho ou asbestos em bruto ou preparado . . . . .	Kilo	31.022	48.751
100	Argilla ou areia de moldar e barro em bruto . . . . .	"	78.573	69.763
101	Asphalto . . . . .	"	788.193	257.990
102	Belumes (inclusive pixe de carvão de pedra e oleos para fabricação de gaz) . . . . .	"	102.710	209.683
103	Briquettes . . . . .	"	34.812.318	55.716.845
103 a	Cal . . . . .	"	277.419	630.355
104	Carvão de pedra . . . . .	"	596.757.951	536.498.581
105	Cimento . . . . .	"	75.930.031	72.236.004
106	Cole . . . . .	"	1.178.109	1.310.044
107	Esmerti e pó de vidro . . . . .	"	7.011	15.127
108	Giz, gesso em bruto ou preparado . . . . .	"	872.912	919.627
109	Marmore, alabastro e porphyro . . . . .	"	2.057.140	1.668.895
110	Pedras preciosas soltas . . . . .	"	—	—
111	Salitre . . . . .	"	172.391	151.914
112	Não especificados . . . . .	"	1.750.478	1.651.924
	<b>Total . . . . .</b>		<b>714.816.270</b>	<b>671.544.537</b>
	<b>Peltes e couros:</b>			
113	Peltes e couros preparados e cortidos . . . . .	Kilo	362.488	571.800
114	Sola . . . . .	"	1.351	893
	<b>Total . . . . .</b>		<b>364.342</b>	<b>572.663</b>
	<b>Seda:</b>			
115	Em casulo, em rama e borra . . . . .	Kilo	2.811	1.730
116	Em fio para tecelagem e para bordar . . . . .	"	98.268	37.429
	<b>Total . . . . .</b>		<b>41.049</b>	<b>39.159</b>
	<b>Sumos ou succos vegetaes:</b>			
117	Alcatrão ou pixe de alcatrão . . . . .	Kilo	40.317	82.311
118	Azeites e oleos vegetaes para uso industrial (exclusive oleos vegetaes para lubrificação) . . . . .	"	22.958	23.244
118 a	Óleo de caroço de algodão . . . . .	"	612.045	409.810
118 b	Óleo de palma . . . . .	"	200.029	154.774
119	Borra de azeite ou de vinho . . . . .	"	147	807
120	Breu . . . . .	"	11.276.769	9.848.080
121	Cera ou sebo vegetal . . . . .	"	20	1.309
122	Gomas, resinas e balsamos naturaes . . . . .	"	147.570	204.031
123	Não especificados . . . . .	"	100.180	80.894
	<b>Total . . . . .</b>		<b>12.418.644</b>	<b>10.805.878</b>
	<b>Total da Classe II . . . . .</b>			
	<b>CLASSE III'</b>			
	<b>Artigos manufacturados</b>			
	<b>Algodão com ou sem mesola:</b>			
124	Alcatifas, olendos e tapetes . . . . .	Kilo	88.375	104.500
125	Cobertores . . . . .	"	3.911	3.282
126	Cordonha . . . . .	"	73.713	124.128
127	Gravatas . . . . .	"	—	39
128	Meias . . . . .	"	—	25.882

JANEIRO A JUNHO DE 1915 E 1916

VALOR A BORDO NO BRAZIL (C. I. F.)						NUMERO DE ORDEN
POR MERCADORIAS		POR MERCADORIAS		POR UNIDADE		
Em mil réis, papel		Equivalencia em mil réis, ouro		Em mil réis, ouro		
1915	1916	1915	1916	1915	1916	
695:200\$	649:366\$	322:950\$	284:118\$	1\$526	1\$683	96
17:767\$	15:578\$	8:343\$	6:713\$	\$914	\$783	97
316:210\$	214:261\$	149:588\$	92:43-\$	\$167	\$307	98
<b>5.149:287\$</b>	<b>4.505:947\$</b>	<b>2.416:007\$</b>	<b>1.962:03-\$</b>	—	—	
5:977\$	6:828\$	2:767\$	2:937\$	\$089	\$080	99
11:033\$	9:147\$	5:197\$	3:912\$	\$086	\$56	100
119:208\$	58:886\$	51:314\$	25:340\$	\$069	\$098	101
15:469\$	65:069\$	7:076\$	28:048\$	\$069	\$104	102
1.214:535\$	4.357:467\$	595:416\$	1.894:518\$	\$016	\$31	103
32:388\$	89:322\$	14:954\$	39:080\$	\$051	\$32	103 a
25.306:579\$	40.162:019\$	11.792:194\$	17.524:601\$	\$320	\$33	104
5.167:749\$	6.991:170\$	2.391:116\$	3.055:003\$	\$331	\$12	105
59:89-\$	169:941\$	27:905\$	74:853\$	\$124	\$55	106
4:505\$	10:700\$	2:117\$	4:700\$	\$302	\$311	107
115:413\$	180:362\$	54:016\$	78:895\$	\$082	\$83	108
292:869\$	255:429\$	137:857\$	110:145\$	\$067	\$066	109
28:208\$	135:443\$	13:1-\$	58:892\$	—	—	110
141:152\$	189:579\$	65:807\$	73:229\$	\$382	\$182	111
245:497\$	368:003\$	115:559\$	160:11-\$	\$066	\$097	112
<b>32.760:498\$</b>	<b>63.029:395\$</b>	<b>15.250:513\$</b>	<b>23.134:289\$</b>	—	—	
4.438:568\$	8.988:068\$	2.067:064\$	3.905:386\$	5\$702	6\$330	113
10:536\$	8:996\$	4:793\$	3:885\$	2\$535	4\$502	114
<b>4.449:104\$</b>	<b>8.997:064\$</b>	<b>2.071:857\$</b>	<b>3.909:271\$</b>	—	—	
34:362\$	30:044\$	16:072\$	12:883\$	5\$657	7\$447	115
858:024\$	1.229:139\$	400:397\$	532:718\$	10\$479	14\$233	116
<b>892:386\$</b>	<b>1.259:183\$</b>	<b>416:469\$</b>	<b>545:601\$</b>	—	—	
13:835\$	43:870\$	6:494\$	19:065\$	\$132	\$232	117
25:099\$	22:630\$	11:502\$	9:985\$	\$501	\$427	118
514:133\$	493:385\$	239:163\$	211:655\$	\$391	\$516	118 a
226:323\$	218:477\$	105:848\$	91:936\$	\$527	\$114	118 b
289\$	2:315\$	130\$	1:030\$	\$84	\$276	119
2.776:99\$	3.950:541\$	1.293:875\$	1.723:146\$	\$114	\$175	120
75\$	1:837\$	35\$	330\$	\$750	\$334	121
228:626\$	415:388\$	106:520\$	179:924\$	\$72	\$82	122
121:751\$	260:055\$	56:687\$	113:833\$	\$519	\$407	123
<b>3.907:038\$</b>	<b>5.408:528\$</b>	<b>1.820:234\$</b>	<b>2.354:354\$</b>	—	—	
<b>68.234:799\$</b>	<b>117.442:001\$</b>	<b>31.840:555\$</b>	<b>51.198:072\$</b>	—	—	
245:510\$	352:044\$	114:601\$	153:237\$	1\$374	1\$466	124
11:680\$	43:223\$	5:537\$	5:794\$	1\$416	1\$765	125
140:445\$	327:388\$	65:611\$	142:167\$	\$890	\$145	126
1:145\$	1:051\$	532\$	455\$	—	11\$667	127
252:254\$	477:688\$	118:774\$	208:484\$	—	8\$055	128

IMPORTAÇÃO GERAL

NUMERO DE ORDEM	MERCADORIAS	UNIDADE	QUANTIDADE	
			1915	1916
			129	Passamanaria, rendas, tiras, etc., etc.
130	Roupa feita	—	—	46.783
131	Tecidos brancos	—	185.138	207.992
132	Tecidos crus	—	16.876	137.764
133	Tecidos estampados	—	29.883	49.951
134	Tecidos tintos	—	283.134	454.971
135	Tecidos não especificados	—	797.209	1.257.175
136	Manufacturas não especificadas	—	282.098	298.823
	<b>Total</b>		<b>1.755.387</b>	<b>2.810.590</b>
	<b>Aluminio :</b>			
137	Manufacturas de aluminio	Kilo	5.690	2.758
	<b>Total</b>		<b>5.690</b>	<b>2.758</b>
	<b>Armamento e munições de caça e guerra :</b>			
138	Armamento de artilharia	Kilo	98	178
139	Baixas de chumbo, chumbo de munição, espoletas e capsulas	—	314.225	448.704
141	Carabinas, revólvers, pistolas e outras armas de fogo	—	15.570	37.931
142	Espadas e outras armas brancas	—	21	—
143	Pólvora (exclusive pólvora para arrebentação de pedras)	—	51	2.075
144	Não especificados	—	17.525	601
	<b>Total</b>		<b>347.499</b>	<b>489.489</b>
	<b>Borracha :</b>			
144 a	Brinquedos	Kilo	941	6.291
144 b	Calçado	—	3.708	7.507
144 c	Camara de ar e capas (pneumaticos) para automoveis	—	185.018	308.095
144 d	Em lençol	—	4.355	8.075
144 e	Em tubos	—	23.709	53.840
144 f	Rodas massicas para automoveis	—	8.010	47.189
144 g	Manufacturas não especificadas	—	38.283	120.697
	<b>Total</b>		<b>269.115</b>	<b>551.291</b>
	<b>Cabellos, pellos e pennas :</b>			
146	Escovas, espanadores, vassouras e pinceis	Kilo	—	28.213
147	Manufacturas não especificadas	—	6.480	16.039
	<b>Total</b>		<b>6.480</b>	<b>44.252</b>
	<b>Canhamo :</b>			
147 a	Alcatifas e tapetes	Kilo	10	6.448
147 b	Barbante	—	4.849	7.791
147 c	Cordoalha	—	198.102	133.431
147 d	Manufacturas não especificadas	—	4.775	6.653
	<b>Total</b>		<b>207.736</b>	<b>154.323</b>
	<b>Canna da India, bambú, junco, ratim, vime e outros cipós :</b>			
148	Cestos e balaços	Kilo	2.830	3.251
149	Moveis	—	1.148	641
150	Manufacturas não especificadas	—	1.947	1.346
	<b>Total</b>		<b>5.925</b>	<b>5.238</b>

JANEIRO A JUNHO DE 1915 E 1916

VALOR A BORDO NO BRAZIL C. I. F.						NUMERO DE ORDEM
POR MERCADORIAS		POR MERCADORIAS		POR UNIDADE		
Em mil réis, papel		Equivalencia em mil réis, ouro		Em mil réis, ouro		
1915	1916	1915	1916	1915	1916	
345:167\$	552:142\$	161:615\$	239:692\$	—	6\$100	129
746:818\$	741:020\$	348:794\$	321:418\$	—	6\$370	130
783:185\$	1.552:554\$	369:102\$	676:344\$	1\$091	2\$524	131
53:504\$	515:751\$	24:668\$	222:859\$	1\$492	1\$318	132
175:438\$	382:428\$	32:154\$	166:750\$	2\$749	3\$338	133
1.591:095\$	3.074:576\$	750:680\$	1.335:506\$	2\$651	2\$035	134
4.479:109\$	9.068:963\$	2.096:979\$	3.951:135\$	2\$630	3\$143	135
1.897:405\$	2.892:432\$	885:460\$	1.258:113\$	3\$138	4\$210	136
<b>10.722:776\$</b>	<b>19.951:260\$</b>	<b>5.024:507\$</b>	<b>8.681:954\$</b>	—	—	
22:675\$	26:900\$	10:659\$	11:665\$	1\$373	4\$230	137
<b>22:675\$</b>	<b>26:900\$</b>	<b>10:659\$</b>	<b>11:665\$</b>	—	—	
2:025\$	2:391\$	1:027\$	1:077\$	10\$179	6\$350	138
748:646\$	1.450:653\$	350:912\$	628:929\$	1\$117	1\$402	139
238:106\$	655:101\$	111:479\$	285:265\$	7\$156	7\$521	141
188\$	—	88\$	—	4\$190	—	142
131\$	10:540\$	65\$	4:756\$	1\$274	2\$292	143
121:056\$	8:514\$	53:348\$	3.605\$	3\$215	6\$098	144
<b>1.110:152\$</b>	<b>2.127:208\$</b>	<b>519:919\$</b>	<b>923:692\$</b>	—	—	
9:320\$	57:574\$	4:465\$	25:008\$	4\$745	3\$975	144 a
19:230\$	48:400\$	8:913\$	21:166\$	2\$404	2\$320	144 b
964:667\$	1.798:126\$	451:750\$	781:887\$	2\$142	2\$538	144 c
20:768\$	35:201\$	9:619\$	15:382\$	2\$208	1\$773	144 d
126:389\$	207:810\$	58:744\$	91:155\$	2\$040	1\$725	144 e
18:317\$	170:823\$	8:672\$	74:346\$	1\$083	1\$576	144 f
342:629\$	1.073:064\$	160:746\$	466:131\$	4\$199	3\$302	144 g
<b>1.501:820\$</b>	<b>3.391:088\$</b>	<b>702:909\$</b>	<b>1.475:075\$</b>	—	—	
142:185\$	274:446\$	67:008\$	119:098\$	—	4\$221	146
33:505\$	77:918\$	15:600\$	34:103\$	2\$407	2\$126	147
<b>175:693\$</b>	<b>352:364\$</b>	<b>82:608\$</b>	<b>153:201\$</b>	—	—	
22\$	13.199\$	11\$	5:675\$	1\$100	3\$880	147 a
14:974\$	14.803\$	6:992\$	6:489\$	1\$142	3\$333	147 b
190:287\$	201.020\$	88:678\$	87:136\$	4\$448	3\$553	147 c
19:120\$	18.890\$	9:159\$	8:213\$	1\$918	1\$235	147 d
<b>224:403\$</b>	<b>247:912\$</b>	<b>104:840\$</b>	<b>107:515\$</b>	—	—	
6:154\$	6:485\$	2:913\$	2:842\$	1\$029	4\$374	148
4:538\$	4:886\$	2:108\$	2:023\$	1\$336	3\$156	149
6:888\$	6:958\$	3:237\$	3:093\$	1\$957	2\$298	150
<b>17:580\$</b>	<b>18:129\$</b>	<b>8:248\$</b>	<b>7:958\$</b>	—	—	



IMPORTAÇÃO GERAL

NUMERO DE ORDEM	MERCADORIAS	UNIDADE	QUANTIDADE	
			1915	1916
<b>Carros e outros vehiculos :</b>				
151	Automoveis . . . . .	Um	93	215
152	Accessorios não especificados para automoveis . . .	Kilo	33.007	62.058
153	Bicycletas . . . . .	"	11.510	10.427
154	Carros para estradas de ferro (vagoes) . . . . .	"	451.952	35.206
155	Motocycletas . . . . .	"	8.105	9.079
157	Não especificados . . . . .	"	—	—
	<b>Total . . . . .</b>	<b>—</b>	<b>505.234</b>	<b>117.670</b>
<b>Chumbo, estanho, zinco e suas ligas :</b>				
158	Canos de chumbo . . . . .	Kilo	23.874	5.202
159	Tipos para typographia (de chumbo) . . . . .	"	5.022	10.450
160	Manufacturas não especificadas de chumbo e suas ligas . . . . .	"	14.917	7.056
161	Manufacturas de estanho e suas ligas . . . . .	"	10.634	12.838
162	Manufacturas não especificadas de zinco e suas ligas . . . . .	"	2.809	3.060
	<b>Total . . . . .</b>	<b>—</b>	<b>62.916</b>	<b>39.815</b>
<b>Cobre e suas ligas :</b>				
163	Alfinetes . . . . .	Kilo	2.318	3.094
164	Arame para uso não especificado . . . . .	"	65.463	41.061
165	Artigos de metal branco, christofle, alfenide e semelhantes . . . . .	"	3.000	3.340
166	Bijouteria . . . . .	"	785	1.084
168	Fio nu para electricidade . . . . .	"	71.235	27.458
169	Fio isolado para electricidade . . . . .	"	280.044	314.478
169 a	Fios ou cabos electricos não especificados . . . . .	"	459.241	377.495
170	Objectos de arte (estatuas, medalhões, etc.) . . . . .	"	714	647
171	Tubos e canos . . . . .	"	53.481	13.717
172	Manufacturas não especificadas . . . . .	"	143.482	198.120
	<b>Total . . . . .</b>	<b>—</b>	<b>1.079.812</b>	<b>880.198</b>
<b>Ferro e aço :</b>				
173	Aguihas . . . . .	Kilo	3.652	5.009
174	Alfinetes . . . . .	"	2.093	7.726
176	Arame farpado para cerca . . . . .	"	6.312.018	8.935.597
177	Arame de ferro e aço para uso não especificado . . . . .	"	3.972.233	6.338.316
178	Chapas galvanizadas para cobrir casas . . . . .	"	3.257.266	2.028.221
179	Cofres . . . . .	"	45.530	28.630
180	Cutelavia . . . . .	"	108.979	131.818
181	Eixos, rodas e pertences para carros de estradas de ferro . . . . .	"	509.242	916.199
182	Eixos, rodas e pertences para carroças e outros vehiculos . . . . .	"	17.472	33.597
182 a	Esporas, estribos, fivelas, freios, etc . . . . .	"	6.297	5.518
182 b	Fechaduras, cadeados, trincos, dobradiças, etc . . . . .	"	243.740	238.421
183	Ferros de engommar . . . . .	"	5.779	6.298
184	Ferro esmaltado em obras . . . . .	"	95.330	76.643
185	Fogões . . . . .	"	345.076	112.552
186	Folhas de Flandres em obras não especificadas . . . . .	"	35.431	35.344
187	Folhas de Flandres em laminas . . . . .	"	6.897.822	7.762.678
188	Grampos, parafusos e rebites . . . . .	"	616.148	657.398
189	Movéis . . . . .	"	51.895	52.812
190	Peças para construção de edificios . . . . .	"	2.349.353	1.971.930
191	Pregos . . . . .	"	310.785	514.258
192	Postes telegraphicos, telephonicos, peças para construção de pontes, cercas e outras obras semelhantes . . . . .	"	1.095.312	608.087

JANEIRO A JUNHO DE 1915 E 1916

VALOR A BORDO NO BRAZIL C. I. F.						NUMERO DE ORDEM
POR MERCADORIAS		POR MERCADORIAS		POR UNIDADE		
Em mil réis, papel		Equivalencia em mil réis, ouro		Em mil réis, ouro		
1915	1916	1915	1916	1915	1916	
362:103\$	794:437\$	169:392\$	315:986\$	1:821\$419	1:609\$237	151
190:94\$	342:997\$	59:519\$	149:710\$	2\$304	2\$378	152
27:243\$	58:746\$	12:837\$	25:503\$	1\$115	2\$146	153
305:109\$	39:523\$	109:921\$	16:992\$	3\$76	3\$183	154
39:188\$	46:835\$	18:331\$	20:347\$	2\$251	2\$241	155
61:423\$	69:754\$	28:644\$	30:501\$	—	—	157
<b>1.046:041\$</b>	<b>1.352:292\$</b>	<b>488:701\$</b>	<b>589:039\$</b>	<b>—</b>	<b>—</b>	
12:956\$	4:397\$	6:056\$	1:904\$	\$205	\$366	158
21:177\$	31:703\$	9:921\$	15:208\$	4\$765	1\$154	159
12:143\$	14:941\$	5:714\$	6:449\$	\$332	\$342	160
64:762\$	102:976\$	30:464\$	41:701\$	4\$328	3\$182	161
8:421\$	14:744\$	3:919\$	6:324\$	1\$105	1\$728	162
<b>119:464\$</b>	<b>171:731\$</b>	<b>56:103\$</b>	<b>74:586\$</b>	<b>—</b>	<b>—</b>	
8:850\$	28:777\$	4:127\$	12:515\$	4\$758	4\$045	163
112:630\$	125:559\$	52:537\$	54:530\$	\$303	1\$328	164
36:123\$	44:788\$	17:081\$	19:523\$	5\$566	5\$830	165
34:083\$	46:443\$	16:098\$	20:115\$	21\$61	1\$556	166
92:605\$	53:715\$	43:181\$	25:532\$	\$306	\$942	168
381:075\$	515:277\$	176:010\$	224:574\$	\$928	1\$047	169
480:281\$	663:159\$	226:825\$	289:802\$	\$101	\$768	169 a
7:574\$	4:741\$	3:590\$	2:080\$	5\$228	3\$215	170
101:918\$	60:157\$	48:501\$	26:371\$	\$207	1\$923	171
789:626\$	1.197:920\$	361:699\$	518:958\$	2\$521	2\$310	172
<b>2.024:773\$</b>	<b>2.745:524\$</b>	<b>949:649\$</b>	<b>1.194:140\$</b>	<b>—</b>	<b>—</b>	
63:340\$	115:548\$	29:733\$	50:105\$	6\$141	10\$003	173
6:823\$	52:881\$	3:207\$	23:090\$	1\$554	2\$889	174
1.654:076\$	3.853:284\$	770:534\$	1.675:088\$	\$122	\$187	176
971:362\$	2.562:039\$	451:890\$	1.123:594\$	\$114	\$177	177
043:630\$	1.175:004\$	493:476\$	512:805\$	\$151	\$253	178
46:349\$	42:290\$	21:556\$	18:104\$	\$473	\$035	179
614:735\$	746:609\$	288:503\$	324:768\$	2\$647	2\$404	180
262:227\$	510:692\$	126:618\$	220:066\$	\$249	\$240	181
13:060\$	21:565\$	6:113\$	9:423\$	\$350	\$280	182
12:237\$	13:490\$	5:738\$	5:843\$	\$911	1\$053	182 a
251:178\$	319:038\$	117:685\$	139:097\$	\$483	\$583	182 b
5:699\$	13:794\$	2:638\$	6:017\$	\$456	\$955	183
141:720\$	137:367\$	66:396\$	59:977\$	\$696	\$783	184
331:571\$	148:480\$	157:814\$	64:837\$	\$457	\$576	185
47:583\$	76:742\$	22:053\$	33:551\$	\$639	\$950	186
2.425:850\$	3.937:975\$	1.118:091\$	1.726:813\$	\$165	\$222	187
241:625\$	574:648\$	112:589\$	250:661\$	\$182	\$262	188
62:592\$	96:052\$	29:162\$	41:885\$	\$562	\$793	189
528:204\$	626:880\$	248:839\$	273:900\$	\$106	\$139	190
232:630\$	508:404\$	108:737\$	221:779\$	\$350	\$481	191
309:098\$	271:103\$	142:419\$	118:879\$	\$130	\$195	192

IMPORTAÇÃO GERAL

NUMERO DE ORDEN	MERCADORIAS	UNIDADE	QUANTIDADE	
			1915	1916
			193	Trilhos, talas de junção e accessorios para estradas de ferro. . . . .
194	Tubos, canos e accessorios. . . . .	>	5.539.436	3.934.583
195	Manufacturas não especificadas. . . . .	>	2.339.178	2.025.025
	<b>Total. . . . .</b>		<b>36.018.103</b>	<b>43.090.012</b>
	<b>Instrumentos de musica :</b>			
196	Machinas falantes. . . . .	Kilo	10.638	9.400
197	Chapas ou discos para machinas falantes. . . . .	>	4.193	2.014
198	Accessorios para machinas falantes. . . . .	>	2.150	4.051
200	Pianos automaticos. . . . .	Um	15	2
211	Pianos não especificados. . . . .	>	135	270
202	Instrumentos de musica não especificados. . . . .	Kilo	10.025	10.392
	<b>Total. . . . .</b>		<b>—</b>	<b>—</b>
	<b>Instrumentos e objectos chirurgicos e dentarios :</b>			
203	Algodão e gazes medicinaes. . . . .	Kilo	30.247	45.857
204	Instrumentos e objectos chirurgicos. . . . .	>	12.230	16.010
205	Instrumentos e objectos dentarios. . . . .	>	17.883	32.332
	<b>Total. . . . .</b>		<b>69.360</b>	<b>94.199</b>
	<b>Instrumentos e objectos mathematicos, physicos e opticos :</b>			
206	Instrumentos e objectos opticos. . . . .	Kilo	—	3.267
207	Instrumentos scientificos não especificados. . . . .	>	—	21.733
	<b>Total. . . . .</b>		<b>—</b>	<b>25.000</b>
	<b>Lã com ou sem mesola :</b>			
209	Alcatifas e tapetes. . . . .	Kilo	10.321	23.365
211	Cobertores. . . . .	>	1.741	762
212	Feltro não especificado e sarçaneta. . . . .	>	3.173	15.475
208	Passamanaria, gregas, cadarços, tranças, e.c. . . . .	>	—	233
213	Roupa feita. . . . .	>	—	1.098
213	Tecidos não especificados. . . . .	>	104.184	142.792
214	Manufacturas não especificadas. . . . .	>	13.001	20.975
	<b>Total. . . . .</b>		<b>147.020</b>	<b>214.290</b>
	<b>Linho com ou sem mesola :</b>			
215	Alcatifas e tapetes. . . . .	Kilo	13.035	42.771
216	Barbante. . . . .	>	406	49
217	Cordoalha. . . . .	>	6.400	6.893
213	Lenções, colchas, toalhas e guardanapos. . . . .	>	1.116	934
219	Passamanaria, alamares, galões, gregas, etc. . . . .	>	—	1.034
220	Roupa feita. . . . .	>	—	4.137
221	Tecidos não especificados. . . . .	>	192.818	254.512
222	Manufacturas não especificadas. . . . .	>	9.274	10.288
	<b>Total. . . . .</b>		<b>223.649</b>	<b>320.648</b>
	<b>Juta com ou sem mesola :</b>			
223	Alcatifas e tapetes. . . . .	Kilo	9.483	12.566
224	Anigom. . . . .	>	13.300	8.118
225	Barbante. . . . .	>	—	100
226	Cordoalha. . . . .	>	1.704	1.005
227	Tecidos não especificados. . . . .	>	6.192	11.805
228	Manufacturas não especificadas. . . . .	>	3.040	5.189
	<b>Total. . . . .</b>		<b>34.368</b>	<b>38.784</b>

JANEIRO A JULHO DE 1915 E 1916

VALOR A BORDO NO BRAZIL ( C. I. F. )						NUMERO DE ORDEN
POR MERCADORIAS		POR MERCADORIAS		POR UNIDADE		
Em mil réis, papel		Equivalencia em mil réis, ouro		Em mil réis, ouro		
1915	1916	1915	1916	1915	1916	
509:924\$	1.491:333\$	238:653\$	640:072\$	\$132	\$101	193
2.039:763\$	1.696:759\$	950:153\$	736:024\$	\$170	\$185	194
1.669:780\$	2.602:4.7\$	784:694\$	1.130:167\$	\$335	\$558	195
<b>13.485:362\$</b>	<b>21.594:401\$</b>	<b>6.317:900\$</b>	<b>9.406:613\$</b>	—	—	
32:239\$	63:467\$	15:573\$	27:519\$	1\$464	2\$925	196
16:235\$	25:687\$	7:523\$	11:076\$	1\$791	5\$500	197
10:441\$	24:360\$	4:789\$	10:499\$	2\$227	2\$592	198
20:573\$	2:443\$	9:720\$	1:067\$	618\$000	533\$500	200
125:141\$	273:364\$	59:713\$	118:408\$	442\$311	438\$881	201
125:452\$	137:092\$	53:822\$	59:516\$	3\$538	5\$727	202
<b>330:081\$</b>	<b>526:418\$</b>	<b>156:150\$</b>	<b>228:175\$</b>	—	—	
182:737\$	284:475\$	86:617\$	114:754\$	2\$207	2\$502	203
147:532\$	275:104\$	68:941\$	119:480\$	5\$473	7\$163	204
208:925\$	403:405\$	97:052\$	177:752\$	5\$427	5\$493	205
<b>539.244\$</b>	<b>947.984\$</b>	<b>252.610\$</b>	<b>411.986\$</b>	—	—	
67:626\$	126:499\$	31:911\$	54:738\$	—	16\$755	206
163.743\$	206:065\$	76:001\$	89:300\$	—	4\$143	207
<b>231:369\$</b>	<b>332:564\$</b>	<b>107:912\$</b>	<b>144:128\$</b>	—	—	
83:910\$	126:365\$	30:483\$	55:012\$	2\$043	2\$354	209
3:734\$	6:123\$	1:719\$	2:634\$	\$987	3\$457	211
29:977\$	61:730\$	13:857\$	26:704\$	1\$907	1\$726	212
2.781\$	3:353\$	1:311\$	1:439\$	—	6\$453	208
37:892\$	57:526\$	17:062\$	24:951\$	—	14\$094	203
1.059:933\$	2.036:500\$	495:861\$	885:616\$	4\$759	6\$202	210
93:134\$	185:748\$	43:479\$	81:468\$	3\$197	2\$718	214
<b>1.311:364\$</b>	<b>2.477:359\$</b>	<b>613:382\$</b>	<b>1.077:824\$</b>	—	—	
16:406\$	54:401\$	7:710\$	24:120\$	\$553	\$564	215
222\$	622\$	403\$	268\$	\$971	5\$499	216
9:717\$	11:944\$	4:554\$	5:160\$	\$711	\$750	217
14:114\$	15:420\$	6:480\$	6:085\$	5\$814	6\$935	218
—	1:034	1:192\$	2:806\$	—	2\$772	219
69:776\$	71:754\$	32:363\$	31:413\$	—	7\$593	220
1.143:461\$	1.830:944\$	533:814\$	800:807\$	2\$768	3\$146	221
05:732\$	105:443\$	30:912\$	45:703\$	3\$333	4\$142	222
<b>1.321:989\$</b>	<b>2.106:098\$</b>	<b>617:137\$</b>	<b>917:028\$</b>	—	—	
12:251\$	21:775\$	5:836\$	9:465\$	\$326	\$753	223
15:803\$	14:383\$	7:376\$	6:393\$	\$554	\$788	224
—	236\$	—	104\$	—	1\$140	225
3:684\$	1:845\$	1:682\$	795\$	\$954	\$700	226
14:139\$	83:988\$	6:626\$	14:609\$	1\$070	1\$243	227
2:769\$	4:337\$	1:271\$	1:909\$	\$348	\$368	228
<b>48:646\$</b>	<b>77:069\$</b>	<b>22:791\$</b>	<b>33:335\$</b>	—	—	

IMPORTAÇÃO GERAL

NUMERO DE ORDEN	MERCADORIAS	UNIDADE	QUANTIDADE	
			1915	1916
			<b>Louça, porcellana, vidro e crystal :</b>	
229	Calices e copos . . . . .	Kilo	20.337	6.513
230	Frascos e potes . . . . .	"	49.045	51.428
231	Garrafas e garrafões . . . . .	"	113.124	297.276
232	Chaminés de vidro . . . . .	"	13.817	8.719
233	Isoladores . . . . .	"	82.188	137.000
234	Tubos para machinas, copos graduados, funis, lubrificadores para machinas, conta-gotas, syphes, vasos para pilhas e outros objectos semelhantes para laboratorios chimicos e pharmaceuticos e applicação á electricidade.	"	7.330	9.857
235	Vidros para oculos e pince-nez . . . . .	"	370	127
236	Vidros polidos sem aço . . . . .	"	26.008	39.573
237	Vidros para vidraça . . . . .	"	1.345.131	1.749.081
238	Manufacturas de porcellana e louça, não especificadas . . . . .	"	1.310.171	1.489.865
239	Manufacturas não especificadas de vidro e crystal.	"	193.273	171.833
	<b>Total . . . . .</b>	<b>—</b>	<b>3.171.874</b>	<b>3.964.902</b>
<b>Machinas, aparelhos e accessorios, utensilios e ferramentas :</b>				
242 a	Accessorios para aeroplanos . . . . .	Kilo	90	—
243	Alambiques . . . . .	"	4.349	10.331
244	Balanças . . . . .	"	70.009	86.531
246	Bombas hydraulicas . . . . .	"	116.467	111.140
247	Caldeiras . . . . .	"	68.883	86.931
248	Chocadeiras e crindeiras . . . . .	"	4.428	2.678
249	Ferramentas e utensilios diversos . . . . .	"	1.040.735	1.502.288
250	Guindastes . . . . .	"	77.664	18.978
251	Locomotivas . . . . .	"	285.790	380.562
252	Locomoveis . . . . .	"	13.779	4.700
253	Machinas e aparelhos cinematographicos . . . . .	"	353	506
254	Fitas para cinematographo . . . . .	"	5.760	7.946
255	Accessorios não especificados para cinematographo.	"	51	338
256	Machinas, aparelhos e accessorios para photographia . . . . .	"	48.001	95.128
257	Machinas e aparelhos não especificados para electricidade e iluminação electrica . . . . .	"	681.973	1.018.001
258	Caryão para electricidade . . . . .	"	98.425	29.225
259	Dynamos e geradores electricos . . . . .	"	74.986	34.533
260	Lampadas electricas . . . . .	"	35.538	46.598
261	Motores electricos . . . . .	"	101.997	106.702
262	Transformadores electricos . . . . .	"	56.357	143.618
263	Machinas para costura . . . . .	"	138.205	315.707
264	Machinas para escrever . . . . .	"	9.715	21.393
265	Machinas não especificadas para fição e tecelagem.	"	723.772	729.691
266	Cylindros para estampania . . . . .	"	3.790	—
267	Teares . . . . .	"	199.273	77.134
268	Accessorios não especificados para machinas de fição e tecelagem . . . . .	"	284.550	373.117
269	Machinas não especificadas para industria . . . . .	"	1.180.421	1.055.523
270	Machinas não especificadas para layoura . . . . .	"	118.972	305.577
271	Arados . . . . .	"	132.917	227.766
272	Pontas de aço para arados . . . . .	"	3.273	261
273	Accessorios não especificados para arados . . . . .	"	5.165	12.060
274	Machinas e aparelhos aratorios não especificados.	"	153.891	297.104
275	Debulhadores . . . . .	"	29.442	47.430
276	Semcadeiras . . . . .	"	421	3.779
277	Moinhos de vento . . . . .	"	32.063	23.625
278	Moinhos não especificados . . . . .	"	34.244	40.409
280	Motores a vapor . . . . .	"	7.905	17.365

JANEIRO A JULHO DE 1915 E 1916

VALOR A BORDO DO BRAZIL (C. I. F.)									
POR MERCADORIAS		POR MERCADORIAS		POR UNIDADE		NUMERO DE ORDEN			
Em mil réis, papel		Equivalencia em mil réis, ouro		Em mil réis, ouro					
1915	1916	1915	1916	1915	1916				
31:078\$	11:261\$	14:501\$	4:949\$	\$714	\$756	229			
53:193\$	107:304\$	25:173\$	46:493\$	\$513	\$851	230			
104:050\$	293:325\$	48:403\$	127:999\$	\$228	\$430	231			
29:216\$	21:102\$	13:699\$	9:126\$	\$738	\$947	232			
58:050\$	132:091\$	26:157\$	57:903\$	\$318	\$423	233			
30:930\$	30:007\$	14:387\$	12:882\$	\$337	\$307	234			
42:227\$	6:706\$	5:566\$	2:900\$	\$5043	\$2335	235			
33:334\$	62:405\$	15:430\$	27:139\$	\$580	\$386	236			
700:711\$	1.100:344\$	326:907\$	470:607\$	\$243	\$274	237			
1.250:463\$	1.680:014\$	541:875\$	729:992\$	\$411	\$489	238			
426:013\$	465:415\$	199:412\$	201:428\$	\$3066	\$172	239			
<b>2.727:274\$</b>	<b>3.910:868\$</b>	<b>1.271:572\$</b>	<b>1.700:415\$</b>	<b>—</b>	<b>—</b>				
347\$	—	176\$	—	\$955	—	242 a			
6:787\$	10:589\$	3:168\$	4:661\$	\$853	\$151	243			
53:859\$	127:585\$	25:375\$	55:940\$	\$362	\$617	244			
153:385\$	183:167\$	71:715\$	79:695\$	\$316	\$717	246			
48:573\$	74:796\$	23:075\$	32:527\$	\$335	\$374	247			
5:835\$	6:991\$	2:676\$	3:040\$	\$804	\$135	248			
1.434:316\$	2.200:623\$	674:814\$	994:396\$	\$643	\$162	249			
27:283\$	47:375\$	11:756\$	11:756\$	\$810	\$319	250			
100:529\$	400:804\$	160:689\$	177:226\$	\$560	\$466	251			
333:206\$	400:804\$	160:689\$	177:226\$	\$560	\$466	251			
791\$	4.914\$	311\$	311\$	\$358	\$973	252			
10:503\$	5:713\$	841\$	2:454\$	\$151	\$118	253			
1:888\$	370:027\$	92:878\$	160:915\$	\$125	\$251	254			
193:313\$	2:714\$	213\$	1:181\$	\$941	\$503	255			
472\$	—	—	—	—	—				
193:111\$	380:511\$	90:813\$	161:824\$	\$354	\$733	256			
1.337:052\$	2.260:020\$	627:484\$	982:874\$	\$920	\$965	257			
65:972\$	56:093\$	31:306\$	24:343\$	\$318	\$333	253			
100:613\$	63:314\$	46:416\$	27:833\$	\$319	\$307	259			
333:958\$	525:945\$	156:899\$	229:049\$	\$114	\$915	260			
148:552\$	177:877\$	70:540\$	77:074\$	\$891	\$722	241			
96:079\$	267:813\$	44:879\$	147:781\$	\$797	\$320	262			
294:707\$	705:746\$	137:651\$	305:407\$	\$996	\$97	263			
138:736\$	390:007\$	65:020\$	169:320\$	\$393	\$911	264			
410:697\$	590:726\$	193:479\$	258:719\$	\$247	\$355	265			
6:687\$	—	3:176\$	—	\$338	—	266			
149:643\$	45:232\$	69:562\$	19:570\$	\$349	\$254	267			
509:300\$	951:409\$	239:251\$	411:216\$	\$311	\$102	268			
1.030:153\$	1.240:985\$	474:780\$	542:301\$	\$102	\$514	269			
101:690\$	259:214\$	48:225\$	113:452\$	\$305	\$371	270			
56:896\$	128:582\$	26:237\$	56:064\$	\$107	\$246	271			
1:114\$	165\$	508\$	72\$	\$155	\$276	272			
2:892\$	10:054\$	1:369\$	4:370\$	\$265	\$362	273			
70:621\$	177:424\$	32:518\$	77:509\$	\$211	\$261	274			
16:723\$	32:544\$	7:848\$	14:226\$	\$266	\$300	275			
604\$	2:353\$	297\$	1:044\$	\$383	\$276	276			
3:779	13:824\$	7:854\$	5:958\$	\$234	\$252	277			
16:553\$	59:294\$	21:150\$	26:042\$	\$317	\$645	278			
44:774\$	15:252\$	3:817\$	6:769\$	\$483	\$389	280			



IMPORTAÇÃO GERAL

NUMERO DE ORDEN	MERCADORIAS	UNIDADE	QUANTIDADE	
			1915	1916
			281	Motores a petroleo, a gasolina, etc. . . . .
282	Motores não especificados (excepto motores electricos) . . . . .	>	168.931	91.627
282 a	Pharões maritimos, boias illuminativas, etc. . .	>	408	1.923
282 b	Prensas de qualquer qualidade (exclusive prensas para escriptorio) . . . . .	>	8.142	59.794
283	Machinas, apparatus e accessorios, utensilios e ferramentas não especificados . . . . .	>	2.650.434	1.284.383
	<b>Total . . . . .</b>	—	<b>8.773.916</b>	<b>8.931.911</b>
	<b>Madeiras :</b>			
283 a	Caixas abatidas . . . . .	Kilo	51.992	26.210
284	Movéis e mobílias . . . . .	>	89.577	38.435
285	Palitos para mesa . . . . .	>	41.036	40.173
286	Rolhas de cortiça . . . . .	>	133.831	176.765
287	Secretárias . . . . .	>	1.896	1.644
288	Toneis e barris vnsios . . . . .	>	3.485	10.856
289	Manufacturas não especificadas . . . . .	>	114.460	270.666
	<b>Total . . . . .</b>	—	<b>431.266</b>	<b>573.754</b>
	<b>Marfim, madreperola, tartaruga e outros despojos animaes :</b>			
292	Manufacturas de barbatana . . . . .	Kilo	147	180
293	Manufacturas de coral, marfim e madreperola . .	>	20	394
294	Manufacturas de chifre e osso . . . . .	>	2.239	3.744
297	Manufacturas de despojos animaes não especificados . . . . .	>	335	754
	<b>Total . . . . .</b>	—	<b>2.741</b>	<b>5.072</b>
	<b>Nickel :</b>			
298	Manufacturas de nickel . . . . .	Kilo	1.511	1.131
	<b>Total . . . . .</b>	—	<b>1.511</b>	<b>1.131</b>
	<b>Ouro, prata e platina :</b>			
299	Joalheria e bijouteria de ouro com ou sem pedras preciosas . . . . .	Gramma	43.049	52.242
300	Joalheria e bijouteria de prata com ou sem pedras preciosas . . . . .	>	454.806	1.209.918
301	Manufacturas de platina . . . . .	>	1.749	2.088
	<b>Total . . . . .</b>	—	<b>499.604</b>	<b>1.264.228</b>
	<b>Palha, esparto, oairo, pita, piassava, palma e outras materias filamentosas :</b>			
302	Cordoalha . . . . .	Kilo	53.440	51.177
303	Esteiras e capachos . . . . .	>	14.530	25.516
304	Tecidos de seda vegetal . . . . .	>	3.444	9.192
305	Manufacturas não especificadas de seda vegetal .	>	3.788	4.685
306	Vassouras e escovas . . . . .	>	926	1.093
307	Manufacturas não especificadas . . . . .	>	40.874	92.602
	<b>Total . . . . .</b>	—	<b>117.002</b>	<b>184.265</b>

JANEIRO A JUNHO DE 1915 E 1916

VALOR A BORDO NO BRAZIL (C. I. F.)						NUMERO DE ORDEN
POR MERCADORIAS Em mil réis, papel		POR MERCADORIAS Equivalente em mil réis, ouro		POR UNIDADE Em mil réis, ouro		
1915	1916	1915	1916	1915	1916	
91:407\$	386:597\$	42:383\$	166:855\$	\$471	\$951	281
280:340\$	173:620\$	131:603\$	73:440\$	\$770	\$856	282
2:007\$	17:046\$	913\$	7:324\$	2\$238	3\$809	282 a
8:469\$	43:933\$	3:881\$	21:233\$	\$477	\$356	282 b
2.777:504\$	2.579:966\$	1 313:981\$	1.122:421\$	\$493	\$574	283
<b>10.644:460\$</b>	<b>15.066:205\$</b>	<b>5.001:769\$</b>	<b>6.556:320\$</b>	—	—	
18:050\$	11:275\$	8:433\$	4:852\$	\$163	\$155	283 a
165:8:9\$	122:691\$	77:563\$	53:426\$	\$966	\$390	284
126:211\$	176:023\$	59:010\$	76:389\$	1\$133	\$551	285
424:488\$	543:379\$	195:166\$	234:921\$	1\$000	\$320	286
3:423\$	3:206\$	1:610\$	1:381\$	\$654	\$340	287
7:427\$	8:021\$	3:534\$	3:402\$	\$416	\$322	288
208:361\$	451:332\$	96:975\$	105:521\$	\$817	\$722	289
<b>951:792\$</b>	<b>1.315:932\$</b>	<b>445:291\$</b>	<b>569:864\$</b>	—	—	
1:380\$	5:547\$	365\$	2:400\$	5\$384	13\$383	292
2:915\$	7:494\$	1:349\$	3:224\$	07\$450	8\$133	293
18:664\$	29:231\$	8:787\$	12:651\$	3\$924	2\$379	294
3:109\$	2:551\$	1:472\$	1:120\$	4\$394	1\$486	297
<b>26:658\$</b>	<b>44:823\$</b>	<b>12:473\$</b>	<b>19:494\$</b>	—	—	
8:213\$	9:317\$	3:820\$	4:041\$	2\$533	3\$573	298
<b>8:213\$</b>	<b>9:317\$</b>	<b>3:826\$</b>	<b>4:041\$</b>	—	—	
87:538\$	133:013\$	41:692\$	57:805\$	\$968	1\$106	299
50:016\$	134:908\$	23:448\$	58:612\$	\$951	\$948	300
9:700\$	6:673\$	4:575\$	2:856\$	2\$916	1\$381	301
<b>147:263\$</b>	<b>274:594\$</b>	<b>69:715\$</b>	<b>119:273\$</b>	—	—	
42:926\$	49:233\$	20:597\$	21:703\$	\$985	\$424	302
26:670\$	53:731\$	12:542\$	23:427\$	\$963	\$913	303
57:324\$	167:406\$	27:152\$	73:054\$	7\$834	7\$948	305
48:763\$	90:528\$	23:189\$	33:967\$	6\$108	8\$347	304
1:883\$	3:664\$	887\$	1:570\$	\$953	1\$437	306
74:492\$	179:076\$	35:020\$	77:887\$	\$857	\$841	307
<b>282:063\$</b>	<b>543.688\$</b>	<b>119:837\$</b>	<b>236:608\$</b>	—	—	



IMPORTAÇÃO GERAL

NUMERO DE ORDEM	MERCADORIAS	UNIDADE	QUANTIDADE	
			1915	1916
			<b>Papel e suas applicações :</b>	
308	Cartas para jogar . . . . .	Kilo	1.817	2.024
309	Estampas, desenhos e photographias . . . . .	>	826	1.725
310	Livros em branco . . . . .	>	780	452
311	Livros impressos, jornaes, revistas, musicas, mapas ou cartas geographicas, hydrographicas e semelhantes . . . . .	>	318.940	315.304
312	Obras impressas ou lithographicas, circulares, facturas, conhecimentos, cartazes, cartões postaes, rotulos, folhinhas, etc. . . . .	>	165.158	107.798
313	Papel para cigarros . . . . .	>	219.933	212.158
314	Papel para escrever . . . . .	>	286.081	418.037
315	Papel para forração de caasas . . . . .	>	63.620	33.195
316	Papel para impressão . . . . .	>	12.744.211	14.109.211
317	Papel para uso não especificado . . . . .	>	2.935.026	2.580.366
318	Papelão e cartão . . . . .	>	702.731	1.664.727
319	Manufacturas não especificadas . . . . .	>	66.689	79.740
	<b>Total . . . . .</b>	<b>-</b>	<b>17.505.741</b>	<b>19.533.767</b>
<b>Pedras, terras e outros mineraes semelhantes :</b>				
320	Amiantho ou asbestos em obras não especificadas . . . . .	Kilo	26.929	32.411
321	Canos e tubos . . . . .	>	406.969	271.728
322	Estatuas e medalhões de marmore . . . . .	>	3.280	6.522
323	Ladrilhos, azulejos e mosaicos . . . . .	>	1.249.919	1.574.245
324	Telhas . . . . .	>	61.653	20.970
325	Telhas de asbestos ou amiantho . . . . .	>	113.533	18.562
325 a	Tijolos para arear . . . . .	>	-	127.487
326	Tijolos refractarios e para construção . . . . .	>	1.638.120	608.688
327	Manufacturas não especificadas . . . . .	>	782.927	269.467
	<b>Total . . . . .</b>	<b>-</b>	<b>4.333.360</b>	<b>3.029.089</b>
<b>Peles e couros :</b>				
328	Artigos de sellaria, não especificados . . . . .	Kilo	1.351	2.840
329	Bolsas, estojos, indispensaveis, malas e saccos . . . . .	>	4.770	5.284
330	Calçado . . . . .	>	-	16.654
331	Correias para machinas . . . . .	>	41.488	47.149
332	Manufacturas não especificadas . . . . .	>	19.330	39.091
	<b>Total . . . . .</b>	<b>-</b>	<b>66.948</b>	<b>111.018</b>
<b>Perfumarias e artigos de tinturaria, pintura e outros usos :</b>				
333	Graxa para calçado . . . . .	Kilo	35.044	32.193
333 a	Lança-perfume . . . . .	>	-	898
334	Perfumaria . . . . .	>	115.046	184.748
335	Tinta para escrever . . . . .	>	29.594	24.356
336	Tinta para impressão . . . . .	>	104.101	121.183
337	Tinta preparada a agua . . . . .	>	123.791	101.907
338	Tinta preparada não especificada . . . . .	>	448.164	636.641
339	Vernizes não especificados . . . . .	>	61.505	129.797
	<b>Total . . . . .</b>	<b>-</b>	<b>917.250</b>	<b>1.231.723</b>
<b>Productos chimicos, drogas e especialidades pharmaceuticas :</b>				
340	Acido acetico . . . . .	Kilo	148.100	123.301
341	Acido sulphurico . . . . .	>	38.302	27.639
342	Acido nitrico . . . . .	>	2.220	1.830
343	Acido tanico (tanino) . . . . .	>	14.968	7.807
344	Acidos não especificados . . . . .	>	122.844	87.272

JANEIRO A JUNHO DE 1915 E 1916

VALOR A BORDO NO BRAZIL (C. I. F.)						NUMERO DE ORDEM
POR MERCADORIAS		POR MERCADORIAS		POR UNIDADE		
Em mil réis, papel		Equivalente em mil réis, ouro		Em mil réis, ouro		
1915	1916	1915	1916	1915	1916	
9:167\$	11:032\$	4:242\$	4:800\$	2\$335	2\$372	308
3:286\$	23:556\$	1:565\$	10:038\$	1\$395	5\$813	309
2:269\$	2:083\$	1:076\$	93\$	2\$022	2\$042	310
1.069:115\$	1.100:728\$	499:794\$	478:429\$	1\$567	1\$517	311
895:514\$	355:005\$	419:225\$	154:265\$	2\$538	1\$431	312
631:467\$	831:830\$	306:846\$	360:734\$	1\$395	1\$700	313
319:275\$	501:429\$	140:470\$	218:139\$	\$522	\$522	314
35:745\$	33:372\$	45:985\$	44:224\$	\$251	\$429	315
3.551:082\$	5.733:953\$	1.840:337\$	2.497:260\$	\$142	\$177	316
1.519:185\$	2.271:704\$	722:233\$	991:325\$	\$246	\$276	317
252:150\$	614:966\$	117:040\$	268:465\$	\$163	\$161	318
103:214\$	118:423\$	48:547\$	51:418\$	\$728	\$645	319
8.751:472\$	11.598:209\$	4.097:318\$	5.050:010\$	-	-	
41:478\$	54:900\$	19:431\$	23:917\$	\$721	\$738	320
62:105\$	59:241\$	30:029\$	26:264\$	\$974	\$907	321
5:248\$	10:319\$	2:487\$	4:421\$	\$758	\$878	322
271:777\$	511:572\$	127:469\$	231:620\$	\$102	\$141	323
6:597\$	2:538\$	3:030\$	1:119\$	\$949	\$937	324
23:709\$	3:217\$	10:914\$	1:385\$	\$996	\$975	325
-	31:711\$	-	13:986\$	-	\$911	325 a
151:90\$	90:992\$	71:764\$	40:123\$	\$942	\$957	326
1.222:598\$	123:748\$	612:765\$	55:792\$	\$783	\$207	327
1.785:420\$	893:838\$	877:880\$	388:537\$	-	-	
7:331\$	16:756\$	3:643\$	7:312\$	2\$606	2\$575	328
59:717\$	67:465\$	27:961\$	29:180\$	5\$582	5\$522	329
266:266\$	282:859\$	124:88\$	122:57\$	-	7\$360	330
321:120\$	474:802\$	149:210\$	205:876\$	3\$596	4\$367	331
268:955\$	644:490\$	125:624\$	270:900\$	6\$496	7\$160	332
923:389\$	1.486:432\$	431:320\$	644:852\$	-	-	
78:742\$	94:144\$	36:711\$	40:905\$	1\$017	1\$271	333
-	16:594\$	-	7:020\$	-	7:827	333 a
931:832\$	1.047:879\$	435:845\$	745:790\$	3\$785	2\$874	334
43:110\$	37:589\$	29:049\$	16:488\$	\$677	\$677	335
149:432\$	170:985\$	79:697\$	73:784\$	\$679	\$609	336
84:857\$	169:912\$	39:834\$	73:664\$	\$322	\$723	337
489:958\$	821:317\$	230:601\$	358:722\$	\$511	\$560	338
155:529\$	330:614\$	72:704\$	144:081\$	1\$482	1\$410	339
1.936:457\$	3.209:031\$	906:438\$	1.428:460\$	-	-	
144:899\$	243:512\$	66:921\$	108:429\$	\$451	\$879	340
26:453\$	24:762\$	12:348\$	10:744\$	\$322	\$389	341
4:797\$	3:094\$	2:259\$	1:364\$	1\$017	\$744	342
69:497\$	41:248\$	32:789\$	19:894\$	2\$190	2\$476	343
298:553\$	306:313\$	139:968\$	138:210\$	1\$438	1\$526	344

IMPORTAÇÃO GERAL

NUMERO DE ORDEM	MERCADORIAS	UNIDADE	QUANTIDADE	
			1915	1916
			345	Adubos chimicos . . . . .
346	Agua mineral, naturais e artificiais . . . . .	"	73.356	48.898
347	Benzina . . . . .	"	1.557	2.193
348	Carbureto de calcio . . . . .	"	1.562.392	476.088
349	Capsulas, drageas, confeitos e globulos medicinaes . . . . .	"	893	2.854
350	Chlorureto de calcio . . . . .	"	715.517	581.050
351	Chlorureto de ethyla . . . . .	"	11	25
352	Glycerina . . . . .	"	1.295	929
353	Óleo de figado de bacalhão e emulsão . . . . .	"	15.971	22.875
354	Potassa caustica . . . . .	"	850	1.471
355	Sabão e sabonetes medicinaes . . . . .	"	2.456	2.027
356	Soda caustica . . . . .	"	4.769.084	4.592.689
356 a	Vaselina . . . . .	"	31.863	65.892
357	Não especificados . . . . .	"	4.762.509	5.016.117
	<b>Total . . . . .</b>		<b>12.373.047</b>	<b>11.978.847</b>
	<b>Seda com ou sem mescla:</b>			
358	Fitas . . . . .	Kilo	—	2.155
359	Gravatas . . . . .	"	—	403
360	Passamanaria, alamares, tranças, requifes, etc. . . . .	"	—	288
361	Rendas e entremeios . . . . .	"	—	49
362	Roupa feita . . . . .	"	—	763
363	Tecidos . . . . .	"	6.096	10.297
364	Manufacturas não especificadas . . . . .	"	4.355	10.126
	<b>Total . . . . .</b>		<b>10.451</b>	<b>24.086</b>
	<b>Varlos artigos:</b>			
365	Amostras de qualquer qualidade . . . . .	Kilo	—	14.481
366	Apparelhos gymnasticos e artigos para sport e jogos athleticos . . . . .	"	5.157	13.873
366 a	Apparelhos sanitarios . . . . .	"	222.818	232.575
370	Barcos e embarcações miudas . . . . .	"	—	1.393
371	Barracas para acampamentos civis ou militares, camas e carros-leitos de campanha e hospitaes portateis . . . . .	"	1.102	35
372	Bengalas e chicotes . . . . .	"	543	1.075
373	Bilhares e accessorios . . . . .	"	1.032	918
374	Botões de qualquer qualidade . . . . .	"	34.110	89.142
376	Briuequedos não especificados . . . . .	"	44.161	65.221
377	Cachimbo, piteiras e quaisquer artigos para fumantes . . . . .	"	5.125	10.647
379	Caixas frigorificas . . . . .	"	6.322	16.185
380	Caixas e bocetas não especificadas . . . . .	"	17.064	15.900
382	Canotilhos, vidrilhos e obras de passamanaria dourada, etc., etc. . . . .	"	5.389	3.957
383	Carteiras e porta-moedas de qualquer qualidade . . . . .	"	481	236
384	Chapéos de feltro . . . . .	"	—	322
385	Chapéos de palha . . . . .	"	—	8.162
386	Chapéos não especificados para cabeça . . . . .	"	—	8.383
387	Chapéos para chuva ou sol (exceptuando as capas e tecidos) . . . . .	"	14.600	21.905
388	Charutos, cigarros e quaisquer manufacturas de fumo . . . . .	"	355	639
391	Dynamite . . . . .	"	103.931	203.908
392	Estopim . . . . .	"	5.442	13.925
393	Explosivos não especificados (exclusive polvora para arrebentação de pedras) . . . . .	"	1.088	2.231
394	Flores artificiaes . . . . .	"	1.662	2.462
395	Fogos de artifício . . . . .	"	27.634	20.036
396	Gazolina . . . . .	"	13.041.319	10.355.320
397	Graxa mineral para lubrificação . . . . .	"	190.311	239.670
398	Kerozene . . . . .	"	50.835.658	47.398.429
399	Lamparinas . . . . .	"	6.953	310
400	Lanternas para carros e automoveis . . . . .	"	91	286

JANEIRO A JUNHO DE 1915 E 1916

VALOR A BORDO NO BRAZIL (C. I. F.)						NUMERO DE ORDEM
POR MERCADORIAS		POR MERCADORIAS		POR UNIDADE		
Em mil réis, papel		Equivalencia em mil réis, ouro		Em mil réis, ouro		
1915	1916	1915	1916	1915	1916	
29.835\$	5.866\$	13.602\$	2.563\$	\$185	\$145	345
112.975\$	65.690\$	53.218\$	28.185\$	\$379	\$582	346
3.319\$	5.753\$	1.547\$	2.525\$	\$993	\$151	347
463.088\$	190.350\$	219.28\$	83.337\$	\$140	\$175	348
32.007\$	45.325\$	14.859\$	19.056\$	16\$373	6\$887	349
174.410\$	437.305\$	80.922\$	102.812\$	\$114	\$331	350
752\$	624\$	339\$	275\$	80\$218	11.000	351
4.116\$	4.347\$	1.904\$	1.855\$	1\$470	2\$029	352
33.129\$	101.642\$	16.674\$	44.445\$	1\$441	1\$950	353
2.089\$	10.073\$	934\$	4.453\$	1\$132	3\$331	354
9.501\$	9.420\$	4.438\$	4.137\$	1\$507	2\$341	355
1.317.497\$	2.825.333\$	616.008\$	1.237.204\$	\$129	\$269	356
65.841\$	117.644\$	30.836\$	51.274\$	\$881	\$775	356 a
6.481.890\$	11.213.614\$	3.022.207\$	4.880.712\$	\$634	\$825	357
<b>9.257.416\$</b>	<b>15.659.924\$</b>	<b>4.331.005\$</b>	<b>6.826.555\$</b>	—	—	
80.130\$	113.745\$	37.290\$	49.804\$	—	2\$311	358
21.583\$	20.115\$	9.935\$	12.078\$	—	31\$159	359
4.948\$	9.251\$	2.308\$	3.932\$	—	13\$336	360
5.554\$	11.230\$	2.558\$	4.859\$	—	9\$183	361
65.014\$	82.253\$	29.998\$	35.753\$	—	40\$560	362
192.666\$	412.690\$	89.313\$	179.427\$	14\$651	17\$125	363
138.590\$	349.466\$	64.656\$	150.334\$	14\$816	14\$936	364
<b>508.452\$</b>	<b>1.007.560\$</b>	<b>236.028\$</b>	<b>437.442\$</b>	—	—	
60.853\$	81.785\$	28.403\$	35.677\$	—	2\$464	365
29.487\$	129.377\$	13.758\$	56.552\$	2\$552	4\$076	366
250.648\$	264.231\$	116.908\$	114.462\$	\$521	\$192	366 a
93.696\$	6.040\$	44.865\$	2.656\$	—	1\$907	370
1.755\$	98\$	813\$	42\$	\$738	1\$200	371
7.011\$	11.526\$	3.330\$	5.031\$	6\$133	2\$547	372
1.995\$	1.906\$	901\$	840\$	\$833	\$915	373
242.501\$	893.075\$	112.848\$	319.844\$	3\$308	3\$924	374
172.442\$	249.330\$	80.918\$	108.730\$	1\$832	1\$667	376
49.490\$	112.665\$	23.220\$	48.857\$	4\$531	4\$589	377
8.422\$	23.534\$	4.058\$	10.216\$	\$342	\$631	379
55.433\$	58.901\$	26.006\$	25.512\$	1\$527	1\$595	380
86.565\$	64.629\$	41.045\$	27.907\$	7\$816	7\$053	382
7.447\$	5.665\$	3.479\$	2.440\$	7\$255	10\$339	383
11.887\$	17.122\$	5.522\$	7.406\$	—	23\$000	384
228.410\$	229.877\$	107.767\$	100.436\$	—	12\$305	385
285.655\$	245.977\$	135.894\$	106.945\$	—	12\$757	386
60.475\$	112.386\$	28.561\$	48.850\$	1\$944	2\$230	387
8.254\$	20.685\$	3.867\$	9.008\$	10\$893	14\$007	388
283.922\$	712.332\$	131.749\$	304.518\$	1\$209	1\$493	391
13.947\$	38.984\$	6.550\$	16.937\$	1\$204	1\$218	392
14.074\$	49.125\$	6.693\$	21.185\$	6\$157	9\$288	393
15.689\$	28.956\$	7.319\$	12.647\$	4\$404	5\$137	394
45.294\$	46.250\$	21.075\$	19.920\$	\$763	\$994	395
4.182.993\$	4.544.379\$	1.942.355\$	1.964.439\$	\$149	\$190	396
78.535\$	148.792\$	36.601\$	64.627\$	\$192	\$270	397
8.761.631\$	10.072.859\$	4.063.629\$	4.359.622\$	\$980	\$992	398
24.741\$	5.506\$	11.555\$	2.428\$	1\$662	2\$998	399
625\$	2.880\$	293\$	1.250\$	3\$275	4\$371	400

IMPORTAÇÃO GERAL

NUMERO DE ORDEN	MERCADORIAS	UNIDADE	QUANTIDADE	
			1915	1916
			401	Lapis de qualquer qualidade . . . . .
402	Leques . . . . .	"	809	1.066
403	Lixa de qualquer qualidade . . . . .	"	53.708	73.035
405	Manufaturas de celluloido . . . . .	"	5.015	12.985
407	Mascaras . . . . .	"	156	268
409	Navios a vapor ou a vela . . . . .	"	—	—
409	Oleos animais, minerais e vegetaes para lubri- ficacao . . . . .	"	6.624.631	8.646.145
409 a	Oleos minerais usados como combustivel . . . . .	"	24.652.546	57.494.523
410	Parafina . . . . .	"	321.864	424.677
411	Ponnas de escrever . . . . .	"	4.304	7.222
413	Pontes de qualquer qualidade . . . . .	"	3.789	8.594
414	Phosphoros . . . . .	"	197	206
415	Polvilho . . . . .	"	223.591	354.125
417	Quadros e espelhos com moldura . . . . .	"	17.815	22.610
418	Relogios de algebeira . . . . .	"	—	1.109
418 a	Relogios despertadores . . . . .	"	—	9.404
418 b	Relogios de parede e de mesa . . . . .	"	—	23.451
419	Ruberoide em chapas ou lençol . . . . .	"	40.002	21.244
420	Sabão e saponaceos sem perfume . . . . .	"	429.868	453.587
421	Saccos vasio de retorno . . . . .	"	9.415	—
422	Specimens para museus . . . . .	"	—	57
423	Velas de cera, de espermacete, de stearina e de sebo . . . . .	"	6.873	6.455
424	Véos incandescentes . . . . .	"	4.174	2.777
424 a	Artigos para escritorio e para collegios, não especificados . . . . .	"	50.948	102.838
424 b	Artigos para iluminação a gaz, kerozone, etc., não especificados . . . . .	"	58.685	43.912
425	Não especificados . . . . .	"	—	327.566
	<b>Total . . . . .</b>		<b>97.094.895</b>	<b>126.009.948</b>
	<b>Total da Classe III . . . . .</b>		<b>—</b>	<b>—</b>
	<b>CLASSE IV</b>			
	<b>Artigos destinados á alimentapão e forragens</b>			
	<b>Artigos destinados á alimentapão:</b>			
	<b>Bebidas:</b>			
426	Agua mineral de mesa (naturaes e artificiaes) . . . . .	Kilo	340.868	297.093
426 a	Bebidas alcoolicas e fermentadas . . . . .	"	254.932	353.625
427	Cerveja . . . . .	"	134.830	159.632
428	Licores e xaropes . . . . .	"	25.127	33.982
430	Succo de uvas . . . . .	"	5.325	5.105
431	Vermouth, bitter e semelhantes . . . . .	"	690.008	775.756
432	Vinhos espumantes (inclusive Champagne) . . . . .	"	24.149	37.382
433	Vinhos finos (Porto e semelhantes) . . . . .	"	844.049	1.118.133
435	Vinhos communs e não especificados . . . . .	"	18.048.043	20.959.107
436	Não especificadas . . . . .	"	24.217	51.104
	<b>Total . . . . .</b>		<b>20.976.448</b>	<b>23.791.124</b>
	<b>Cereaes, farinhas e grãos alimentícios:</b>			
437	Arroz . . . . .	Kilo	606.041	607.035
438	Aveia . . . . .	"	49.110	36.757
439	Cevada (exclusive cevada torrefacta) . . . . .	"	108.472	33.436
440	Farinha de trigo . . . . .	"	55.800.124	65.047.409
441	Farinha de milho . . . . .	"	183.177	210.379
442	Farinhas e feculas não especificadas . . . . .	"	101.048	212.263
443	Feijão e favas . . . . .	"	1.018.330	944.945
444	Milho . . . . .	"	201.427	715.059
445	Trigo . . . . .	"	180.734.546	189.514.443
446	Não especificados . . . . .	"	1.033.319	885.898
	<b>Total . . . . .</b>		<b>240.486.170</b>	<b>258.207.844</b>

JANEIRO A JUNHO DE 1915 E 1916

VALOR A BORDO NO BRAZIL (C. I. F.)						NUMERO DE ORDEN
POR MERCADORIAS		POR MERCADORIAS		POR UNIDADE		
Em mil réis, papel		Equivalencia em mil réis, ouro		Em mil réis, ouro		
1915	1916	1915	1916	1915	1916	
45:601\$	138:011\$	21:224\$	60:854\$	23:623	23:533	401
17:922\$	15:850\$	8:409\$	6:852\$	108:494	68:128	402
61:480\$	102:292\$	28:714\$	44:602\$	8:535	8:411	403
80:056\$	217:932\$	37:534\$	94:481\$	78:454	78:276	406
2:507\$	7:755\$	1:237\$	3:292\$	78:929	128:284	407
17:208\$	—	7:997\$	—	—	—	408
2.193:120\$	3.906:203\$	987:343\$	1.096:362\$	\$149	\$196	409
1.544:913\$	3.055:571\$	742:147\$	1.312:750\$	\$030	\$923	409 a
169:394\$	255:068\$	78:965\$	140:774\$	\$243	\$281	410
84:317\$	176:691\$	39:134\$	76:900\$	98:692	108:519	411
75:110\$	130:385\$	35:276\$	78:554\$	98:410	98:142	413
35:5\$	359\$	165\$	162\$	\$837	\$757	414
130:719\$	262:830\$	60:955\$	114:295\$	\$272	\$223	415
47:32\$	59:784\$	22:348\$	26:077\$	18:254	18:152	417
76:440\$	115:937\$	35:944\$	50:174\$	—	418:547	418
33:583\$	62:121\$	15:777\$	26:801\$	—	28:550	418 a
63:299\$	112:657\$	29:773\$	48:141\$	—	28:006	418 b
24:038\$	9:240\$	10:910\$	3:952\$	\$907	\$186	419
244:334\$	321:400\$	114:867\$	140:078\$	\$207	\$309	420
8:247\$	—	3:787\$	—	\$402	—	421
—	376\$	—	162\$	—	28:843	422
10:404\$	12:248\$	4:778\$	5:375\$	\$705	\$833	423
61:680\$	87:198\$	29:253\$	38:130\$	78:013	138:733	424
198:644\$	287:850\$	93:162\$	125:168\$	18:528	18:217	424 a
144:011\$	186:407\$	67:20\$	81:288\$	18:145	18:603	424 b
1.368:567\$	1.714:446\$	640:173\$	745:164\$	—	28:275	425
<b>21.792:40\$</b>	<b>29.377:583\$</b>	<b>10.127:084\$</b>	<b>12.719:099\$</b>	<b>—</b>	<b>—</b>	
<b>93.946:001\$</b>	<b>142.924:305\$</b>	<b>43.967:081\$</b>	<b>62.138:884\$</b>	<b>—</b>	<b>—</b>	
357:714\$	333:316\$	168:582\$	144:025\$	\$482	\$488	426
551:835\$	878:013\$	257:692\$	381:227\$	18:011	18:077	426 a
163:260\$	203:980\$	76:271\$	88:278\$	\$545	\$553	427
58:265\$	91:929\$	27:363\$	39:727\$	18:089	18:169	428
8:447\$	9:072\$	3:043\$	3:918\$	\$740	\$768	430
1.060:592\$	1.196:054\$	496:153\$	519:227\$	\$752	\$869	431
177:390\$	205:229\$	82:109\$	115:164\$	\$400	\$881	432
1.536:705\$	2.205:224\$	714:575\$	956:100\$	\$846	\$855	433
9.154:060\$	13.142:744\$	4.284:200\$	5.693:774\$	\$230	\$272	435
38:515\$	90:464\$	18:088\$	39:415\$	\$747	\$771	436
<b>13.106:783\$</b>	<b>18.414:025\$</b>	<b>6.128:985\$</b>	<b>7.981:764\$</b>	<b>—</b>	<b>—</b>	
275:806\$	353:830\$	128:955\$	153:095\$	\$213	\$252	437
16:329\$	13:157\$	7:757\$	5:674\$	\$158	\$154	438
30:509\$	7:028\$	14:694\$	3:05\$	\$135	\$991	439
15.806:93\$	20.386:655\$	7.451:317\$	8.811:147\$	\$133	\$135	440
125:051\$	171:705\$	58:412\$	74:287\$	\$419	\$353	441
112:299\$	350:766\$	52:358\$	151:942\$	\$615	\$716	442
449:300\$	476:042\$	209:585\$	205:758\$	\$206	\$217	443
25:298\$	97:498\$	12:263\$	42:665\$	\$061	\$060	444
40.161:349\$	37.915:323\$	18.721:051\$	16.420:968\$	\$103	\$087	445
640:938\$	382:411\$	300:551\$	157:240\$	\$184	\$177	446
<b>57.643:842\$</b>	<b>60.134:424\$</b>	<b>26.957:543\$</b>	<b>26.026:825\$</b>	<b>—</b>	<b>—</b>	



IMPORTAÇÃO GERAL

NUMERO DE ORDEM	MERCADORIAS	UNIDADE	QUANTIDADE	
			1915	1916
			Conservas e extractos:	
447	Azeitonas . . . . .	Kilo	686.356	645.819
448	Bacalhão . . . . .	"	18.073.955	14.762.024
449	Banha . . . . .	"	43.761	52.110
450	Conservas e extractos de carne, não especificados . . . . .	"	50.954	36.388
451	Conservas e extractos de fructas, não especificados . . . . .	"	15.577	19.817
452	Conservas e extractos de legumes e verduras, não especificados . . . . .	"	428.782	226.372
453	Conservas e extractos de peixe, não especificados . . . . .	"	613.572	1.035.705
454	Presuntos . . . . .	"	238.187	170.092
455	Toucinho . . . . .	"	54.851	21.581
456	Xarque . . . . .	"	1.327.265	462.303
	<b>Total . . . . .</b>		<b>21.538.240</b>	<b>17.432.252</b>
Fructas de mesa:				
457	Amendoas . . . . .	Kilo	53.006	20.312
458	Avelãs . . . . .	"	13.537	1.293
459	Castanhas . . . . .	"	137.320	17.009
460	Maçãs . . . . .	"	672.297	384.779
461	Nozes . . . . .	"	34.092	25.074
462	Peras . . . . .	"	211.845	120.812
463	Uvas . . . . .	"	103.106	77.432
464	Fructas seccas, não especificadas . . . . .	"	177.201	241.589
465	Fructas verdes, não especificadas . . . . .	"	602.374	307.735
	<b>Total . . . . .</b>		<b>2.094.778</b>	<b>1.235.065</b>
Legumes e verduras:				
466	Legumes e verduras seccos . . . . .	Kilo	204.633	110.102
467	Legumes e verduras verdes . . . . .	"	18.375	16.433
	<b>Total . . . . .</b>		<b>223.008</b>	<b>126.535</b>
Leite e seus derivados:				
468	Leite em conserva . . . . .	Kilo	883.639	1.081.911
469	Manteiga . . . . .	"	169.020	52.196
470	Queijos . . . . .	"	748.793	344.982
	<b>Total . . . . .</b>		<b>1.801.452</b>	<b>1.482.089</b>
Diversos:				
471	Alhos . . . . .	Kilo	313.224	364.484
472	Assucar . . . . .	"	29.129	33.217
473	Azeite de oliveira . . . . .	"	2.212.964	1.992.441
474	Batatas . . . . .	"	2.865.396	2.809.998
475	Biscotos e bolachas . . . . .	"	18.300	12.701
476	Cebolas . . . . .	"	508.305	56.665
477	Chá . . . . .	"	112.197	134.373
478	Chocolate . . . . .	"	5.458	6.578
479	Confeitos e doces . . . . .	"	14.676	15.399
480	Especiarias . . . . .	"	933.813	728.004
481	Massas alimenticias . . . . .	"	2.409	2.578
482	Ovos . . . . .	"	43	—
483	Sal commum . . . . .	"	33.105.312	22.005.816
484	Vinagre . . . . .	"	210.245	189.340
485	Não especificados . . . . .	"	370.003	168.099
	<b>Total . . . . .</b>		<b>40.811.444</b>	<b>28.527.698</b>
	<b>Total dos artigos destinados á alimentação . . . . .</b>		<b>327.991.540</b>	<b>330.802.607</b>

JANEIRO A JUNHO DE 1915 E 1916

NUMERO DE ORDEM	VALOR A BORDO NO BRAZIL (C. I. F.)						NUMERO DE ORDEM
	POR MERCADORIAS		POR MERCADORIAS		POR UNIDADE		
	Em mil réis, papel		Equivalencia em mil réis, ouro		Em mil réis, ouro		
	1915	1916	1915	1916	1915	1916	
	404:563\$	478:178\$	187:685\$	208:627\$	\$273	\$323	447
	12.883:022\$	13.132:063\$	6.041:443\$	5.669:407\$	\$334	\$384	448
	57:054\$	66:227\$	27:045\$	28:664\$	\$55	\$50	449
	141:634\$	138:289\$	66:635\$	60:227\$	\$303	\$255	450
	20:028\$	25:923\$	9:417\$	12:519\$	\$65	\$62	451
	381:222\$	301:902\$	178:586\$	132:191\$	\$416	\$384	452
	878:294\$	1.590:582\$	410:849\$	600:385\$	\$370	\$467	453
	592:553\$	589:233\$	276:257\$	253:888\$	\$160	\$193	454
	89:218\$	41:431\$	42:019\$	18:091\$	\$76	\$68	455
	1.626:625\$	630:454\$	775:521\$	270:993\$	\$54	\$58	456
	<b>17.074:243\$</b>	<b>16.991:337\$</b>	<b>8.015:407\$</b>	<b>7.344:972\$</b>	—	—	
	91:043\$	49:279\$	42:052\$	21:139\$	\$810	\$341	457
	12:092\$	2:346\$	5:040\$	1:004\$	\$417	\$77	458
	61:779\$	9:119\$	32:278\$	3:894\$	\$205	\$229	459
	418:270\$	285:204\$	190:918\$	127:670\$	\$293	\$332	460
	31:292\$	29:969\$	14:548\$	10:355\$	\$127	\$113	461
	181:841\$	145:399\$	88:541\$	62:459\$	\$409	\$481	462
	102:361\$	111:737\$	49:067\$	47:689\$	\$476	\$516	463
	227:825\$	347:419\$	108:291\$	150:226\$	\$600	\$710	464
	540:947\$	314:186\$	254:026\$	136:076\$	\$367	\$370	465
	<b>1.670:453\$</b>	<b>1.298:745\$</b>	<b>788:263\$</b>	<b>560:512\$</b>	—	—	
	143:300\$	124:085\$	66:915\$	53:146\$	\$253	\$183	466
	14:861\$	15:906\$	7:108\$	6:936\$	\$387	\$422	467
	<b>158:161\$</b>	<b>139:991\$</b>	<b>74:023\$</b>	<b>60:082\$</b>	—	—	
	1.256:445\$	1.647:727\$	533:441\$	717:346\$	\$380	\$601	468
	511:306\$	137:855\$	210:307\$	80:733\$	\$422	\$547	469
	1.647:799\$	890:046\$	775:267\$	381:922\$	\$385	\$407	470
	<b>3.415:550\$</b>	<b>2.725:628\$</b>	<b>1.599:015\$</b>	<b>1.180:001\$</b>	—	—	
	208:447\$	330:200\$	97:801\$	143:781\$	\$312	\$394	471
	20:250\$	37:061\$	9:443\$	16:235\$	\$24	\$25	472
	3.476:290\$	3.516:483\$	1.625:670\$	1.534:248\$	\$735	\$770	473
	698:725\$	786:918\$	329:471\$	343:744\$	\$115	\$122	474
	37:698\$	51:440\$	17:506\$	22:327\$	\$91	\$104	475
	172:000\$	20:582\$	82:116\$	9:140\$	\$144	\$161	476
	370:614\$	552:536\$	173:097\$	239:943\$	\$543	\$786	477
	19:920\$	26:335\$	9:440\$	11:400\$	\$730	\$733	478
	32:959\$	42:421\$	15:421\$	18:259\$	\$551	\$186	479
	1.309:163\$	1.264:031\$	606:533\$	551:052\$	\$916	\$757	480
	2:591\$	3:627\$	1:210\$	1:568\$	\$503	\$608	481
	100\$	—	45\$	—	\$461	—	482
	1.577:370\$	1.089:641\$	731:054\$	705:464\$	\$22	\$32	483
	88:327\$	110:692\$	41:576\$	47:960\$	\$198	\$257	484
	429:455\$	244:552\$	200:351\$	106:490\$	\$541	\$634	485
	<b>8.443:912\$</b>	<b>8.617:119\$</b>	<b>3.941:729\$</b>	<b>3.751:611\$</b>	—	—	
	<b>101.512:944\$</b>	<b>108.321:269\$</b>	<b>47.504:965\$</b>	<b>46.904:767\$</b>	—	—	

IMPORTAÇÃO GERAL

NÚMERO DE ORDEM	MERCADORIAS	UNIDADE	QUANTIDADE	
			1915	1916
	<b>Forragens:</b>			
486	Alfafa . . . . .	Kilo	5.230.049	4.679.101
487	Farelo . . . . .	"	214.708	214.570
488	Não especificadas . . . . .	"	50	730
	<b>Total . . . . .</b>		<b>5.444.802</b>	<b>4.894.401</b>
	<b>Total da classe IV . . . . .</b>			
	<b>CLASSE V</b>			
	<b>Especies metallicas e notas de banco estrangeiras</b>			
	<b>Moedas de ouro :</b>			
	Libras . . . . .	Uma	—	—
	Marcos . . . . .	Um	—	—
	Dollars . . . . .	Um	—	—
	<b>Total . . . . .</b>			
	<b>Moedas de prata . . . . .</b>	Uma	—	—
	<b>Notas de banco . . . . .</b>	—	—	—
	<b>Total da classe V . . . . .</b>			

JANEIRO A JUNHO DE 1915 E 1916

VALOR A BORDO NO BRAZIL (C. I. F.)						NÚMERO DE ORDEM
POR MERCADORIAS Em mil réis, papel		POR MERCADORIAS Equivalencia em mil réis, ouro		POR UNIDADE Em mil réis, ouro		
1915	1916	1915	1916	1915	1916	
501:533\$	601.323\$	234:566\$	250:494\$	\$045	\$050	485
20:751\$	24:825\$	9:781\$	10:873\$	\$046	\$051	487
27\$	434\$	13\$	190\$	\$260	\$200	488
<b>525:311\$</b>	<b>626:581\$</b>	<b>244:360\$</b>	<b>270:557\$</b>	—	—	
<b>102.038:255\$</b>	<b>108.947:850\$</b>	<b>47.749:325\$</b>	<b>47.175:324\$</b>	—	—	
—	—	—	—	—	—	
—	—	—	—	—	—	
—	—	—	—	—	—	
<b>23:471\$</b>	—	<b>11:215\$</b>	—	—	—	
<b>388:763\$</b>	—	<b>182:185\$</b>	—	—	—	
<b>412:234\$</b>	—	<b>193:400\$</b>	—	—	—	

Importação de farinha de trigo durante o 1º semestre de 1916

DESTINOS	ARGENTINA (MIL RÉIS, PAPEL)				ESTADOS UNIDOS (MIL RÉIS, PAPEL)				CANADÁ (MIL RÉIS, PAPEL)				OUTRAS POSSESSÕES BRITANNICAS (MIL RÉIS, PAPEL)				AUSTRIA-HUNGRIA (MIL RÉIS, PAPEL)				URUGUAY (MIL RÉIS, PAPEL)				OUTROS PAIZES (MIL RÉIS, PAPEL)				
	KILOS	CUSTO NO PAIZ DE PRO-CEDENCIA	FRETE E DESPEZAS ATÉ O PORTO DE DESTINO	VALOR A BORDO NO BRAZIL	KILOS	CUSTO NO PAIZ DE PRO-CEDENCIA	FRETE E DESPEZAS ATÉ O PORTO DE DESTINO	VALOR A BORDO NO BRAZIL	KILOS	CUSTO NO PAIZ DE PRO-CEDENCIA	FRETE E DESPEZAS ATÉ O PORTO DE DESTINO	VALOR A BORDO NO BRAZIL	KILOS	CUSTO NO PAIZ DE PRO-CEDENCIA	FRETE E DESPEZAS ATÉ O PORTO DE DESTINO	VALOR A BORDO NO BRAZIL	KILOS	CUSTO NO PAIZ DE PRO-CEDENCIA	FRETE E DESPEZAS ATÉ O PORTO DE DESTINO	VALOR A BORDO NO BRAZIL	KILOS	CUSTO NO PAIZ DE PRO-CEDENCIA	FRETE E DESPEZAS ATÉ O PORTO DE DESTINO	VALOR A BORDO NO BRAZIL	KILOS	CUSTO NO PAIZ DE PRO-CEDENCIA	FRETE E DESPEZAS ATÉ O PORTO DE DESTINO	VALOR A BORDO NO BRAZIL	
Manoás . . . . .	—	—	—	—	2.537.043	757.700\$	334.850\$	992.558\$	—	—	—	—	—	—	—	—	—	—	—	—	—	—	—	—	—	—	—	—	—
Porto Velho . . . . .	—	—	—	—	20.008	5.050\$	1.953\$	7.909\$	—	—	—	—	—	—	—	—	—	—	—	—	—	—	—	—	—	—	—	—	—
Pará . . . . .	—	—	—	—	4.701.380	1.405.050\$	339.292\$	1.794.972\$	—	—	—	—	—	—	—	—	—	—	—	—	—	—	—	—	—	—	—	—	—
Maranhão . . . . .	—	—	—	—	1.241.874	375.905\$	124.773\$	500.673\$	—	—	—	—	—	—	—	—	—	—	—	—	—	—	—	—	—	—	—	—	—
Pernambuco . . . . .	—	—	—	—	103.555	32.050\$	13.934\$	46.590\$	—	—	—	—	—	—	—	—	—	—	—	—	—	—	—	—	—	—	—	—	—
Fortaleza . . . . .	—	—	—	—	3.523.959	1.040.954\$	323.057\$	1.378.651\$	—	—	—	—	—	—	—	—	—	—	—	—	—	—	—	—	—	—	—	—	—
Natal . . . . .	481.250	91.202\$	30.165\$	114.367\$	254.057	83.798\$	25.703\$	109.471\$	—	—	—	—	—	—	—	—	—	—	—	—	—	—	—	—	—	—	—	—	—
Cabedelo . . . . .	1.350.350	243.000\$	51.712\$	336.812\$	233.097	69.204\$	25.597\$	94.823\$	—	—	—	—	—	—	—	—	—	—	—	—	—	—	—	—	—	—	—	—	—
Recife . . . . .	4.553.117	857.955\$	191.420\$	1.079.414\$	4.846.901	1.391.045\$	430.912\$	1.811.957\$	—	—	—	—	—	—	—	—	—	—	—	—	—	—	—	—	—	—	—	—	—
Maceió . . . . .	503.135	93.603\$	21.159\$	119.849\$	2.079.172	529.527\$	277.324\$	1.103.851\$	—	—	—	—	—	—	—	—	—	—	—	—	—	—	—	—	—	—	—	—	—
Bahia . . . . .	4.491.528	831.637\$	193.533\$	1.075.190\$	701.535	197.210\$	66.020\$	263.239\$	—	—	—	—	—	—	—	—	—	—	—	—	—	—	—	—	—	—	—	—	—
Victoria . . . . .	—	—	—	—	65.318	17.320\$	5.020\$	22.849\$	—	—	—	—	—	—	—	—	—	—	—	—	—	—	—	—	—	—	—	—	—
Rio de Janeiro . . . . .	436.200	93.043\$	19.094\$	112.132\$	1.300.174	433.920\$	140.030\$	623.950\$	—	—	—	—	—	—	—	—	—	—	—	—	—	—	—	—	—	—	—	—	—
Santos . . . . .	2.099.252	537.130\$	87.731\$	624.873\$	2.383.382	622.770\$	244.470\$	837.255\$	—	—	—	—	—	—	—	—	—	—	—	—	—	—	—	—	—	—	—	—	—
Paranáguá, Antonina e Foz do Iguaçu . . . . .	3.071.800	777.131\$	85.804\$	863.012\$	591.002	152.071\$	61.367\$	216.438\$	—	—	—	—	—	—	—	—	—	—	—	—	—	—	—	—	—	—	—	—	—
S. Francisco, Itajubá, Joinville e Florianópolis . . . . .	397.580	113.250\$	11.524\$	124.783\$	109.393	30.717\$	10.947\$	41.664\$	—	—	—	—	—	—	—	—	—	—	—	—	—	—	—	—	—	—	—	—	—
Rio Grande, Pelotas, Porto Alegre e outros portos aduaneiros do Rio Grande do Sul . . . . .	13.562.723	3.325.245\$	433.530\$	3.763.781\$	1.375.532	373.325\$	135.518\$	508.873\$	—	—	—	—	—	—	—	—	—	—	—	—	—	—	—	—	—	—	—	—	—
Corumbá, Cuyabá e Porto Murinho . . . . .	4.460	1.863\$	400\$	2.029\$	—	—	—	—	—	—	—	—	—	—	—	—	—	—	—	—	—	—	—	—	—	—	—	—	—
Total em 1916 . . . . .	32.220.645	7.095.218\$	1.120.904\$	8.216.242\$	27.174.402	7.399.274\$	2.489.400\$	10.359.731\$	—	—	—	—	—	—	—	—	—	—	—	—	—	—	—	—	—	—	—	—	—
Em igual período de 1915 . . . . .	25.375.623	5.323.612\$	602.928\$	5.931.540\$	28.529.058	7.729.090\$	1.081.827\$	9.411.523\$	—	—	—	—	—	—	—	—	—	—	—	—	—	—	—	—	—	—	—	—	—
» » » » 1914 . . . . .	40.857.938	6.308.831\$	642.107\$	7.150.968\$	34.731.125	5.835.237\$	1.218.273\$	7.053.540\$	43.778	7.027\$	1.140\$	8.167\$	374	124\$	41\$	165\$	97.125	24.853\$	3.310\$	28.169\$	836.375	172.503\$	10.153\$	191.661\$	35.664	100.191\$	7.795\$	107.986\$	
» » » » 1913 . . . . .	57.932.808	9.000.930\$	953.325\$	9.954.261\$	27.793.099	4.937.353\$	1.045.038\$	5.983.500\$	—	—	—	—	—	—	—	—	—	—	—	—	—	—	—	—	—	—	—	—	
» » » » 1912 . . . . .	56.253.230	9.021.390\$	877.013\$	9.901.408\$	29.166.913	5.424.373\$	1.129.837\$	6.553.716\$	—	—	—	—	—	—	—	—	—	—	—	—	—	—	—	—	—	—	—	—	
» » » » 1911 . . . . .	52.300.103	8.476.780\$	782.003\$	9.258.852\$	22.708.303	4.193.090\$	278.537\$	5.058.636\$	—	—	—	—	—	—	—	—	—	—	—	—	—	—	—	—	—	—	—	—	
» » » » 1910 . . . . .	57.202.172	9.031.131\$	857.883\$	10.542.067\$	17.392.449	3.811.037\$	633.335\$	4.528.022\$	—	—	—	—	—	—	—	—	—	—	—	—	—	—	—	—	—	—	—	—	
» » » » 1909 . . . . .	51.083.251	8.316.881\$	776.316\$	9.623.000\$	12.274.409	2.811.373\$	511.031\$	3.322.904\$	—	—	—	—	—	—	—	—	—	—	—	—	—	—	—	—	—	—	—	—	

Importação de farinha de trigo durante o 1º semestre de 1916

ESTADOS UNIDOS (MIL RÉIS, PAPEL)				CANADÁ (MIL RÉIS, PAPEL)				OUTRAS POSSESSÕES BRITANNICAS (MIL RÉIS, PAPEL)				AUSTRIA-HUNGRIA (MIL RÉIS, PAPEL)				URUGUAY (MIL RÉIS, PAPEL)				OUTROS PAIZES (MIL RÉIS, PAPEL)				TOTAL (MIL RÉIS, PAPEL)				DESTINOS		
KILOS	CUSTO NO PAIZ DE PRO-CEDENCIA	FRETE E DESPESAS ATÉ O PORTO DE DESTINO	VALOR A BORDO NO BRAZIL	KILOS	CUSTO NO PAIZ DE PRO-CEDENCIA	FRETE E DESPESAS ATÉ O PORTO DE DESTINO	VALOR A BORDO NO BRAZIL	KILOS	CUSTO NO PAIZ DE PRO-CEDENCIA	FRETE E DESPESAS ATÉ O PORTO DE DESTINO	VALOR A BORDO NO BRAZIL	KILOS	CUSTO NO PAIZ DE PRO-CEDENCIA	FRETE E DESPESAS ATÉ O PORTO DE DESTINO	VALOR A BORDO NO BRAZIL	KILOS	CUSTO NO PAIZ DE PRO-CEDENCIA	FRETE E DESPESAS ATÉ O PORTO DE DESTINO	VALOR A BORDO NO BRAZIL	KILOS	CUSTO NO PAIZ DE PRO-CEDENCIA	FRETE E DESPESAS ATÉ O PORTO DE DESTINO	VALOR A BORDO NO BRAZIL	KILOS	CUSTO NO PAIZ DE PRO-CEDENCIA	FRETE E DESPESAS ATÉ O PORTO DE DESTINO	VALOR A BORDO NO BRAZIL			
2.527.043	757.700\$	234.850\$	992.556\$	—	—	—	—	—	—	—	—	—	—	—	—	—	—	—	—	—	—	—	—	—	2.527.043	757.700\$	234.850\$	992.556\$	Manoás.	
20.003	5.950\$	1.950\$	7.909\$	—	—	—	—	—	—	—	—	—	—	—	—	—	—	—	—	—	—	—	—	—	20.003	5.950\$	1.950\$	7.909\$	Porto Velho.	
4.701.380	1.405.030\$	339.232\$	1.794.972\$	—	—	—	—	—	—	—	—	—	—	—	—	—	—	—	—	—	—	—	—	—	4.701.380	1.405.030\$	339.232\$	1.794.972\$	Pará.	
1.241.874	375.905\$	124.773\$	500.678\$	—	—	—	—	—	—	—	—	—	—	—	—	—	—	—	—	—	—	—	—	—	1.241.874	375.905\$	124.773\$	500.678\$	Maranhão.	
104.555	32.050\$	13.994\$	46.044\$	—	—	—	—	—	—	—	—	—	—	—	—	—	—	—	—	—	—	—	—	—	104.555	32.050\$	13.994\$	46.044\$	Parnaíba.	
9.588.989	1.010.934\$	323.057\$	1.378.651\$	—	—	—	—	—	—	—	—	—	—	—	—	—	—	—	—	—	—	—	—	—	9.588.989	1.010.934\$	323.057\$	1.378.651\$	Fortaleza.	
23.057	53.708\$	25.703\$	109.471\$	—	—	—	—	—	—	—	—	—	—	—	—	—	—	—	—	—	—	—	—	—	23.057	53.708\$	25.703\$	109.471\$	Natal.	
238.097	60.264\$	25.507\$	94.820\$	—	—	—	—	—	—	—	—	—	—	—	—	—	—	—	—	—	—	—	—	—	238.097	60.264\$	25.507\$	94.820\$	Cabedelo.	
4.845.901	1.331.015\$	430.912\$	1.811.957\$	—	—	—	—	—	—	—	—	—	—	—	—	—	—	—	—	—	—	—	—	—	4.845.901	1.331.015\$	430.912\$	1.811.957\$	Recife.	
2.074.172	839.527\$	277.324\$	1.105.851\$	—	—	—	—	—	—	—	—	—	—	—	—	—	—	—	—	—	—	—	—	—	2.074.172	839.527\$	277.324\$	1.105.851\$	Maceió.	
701.525	197.210\$	60.020\$	263.239\$	—	—	—	—	—	—	—	—	—	—	—	—	—	—	—	—	—	—	—	—	—	701.525	197.210\$	60.020\$	263.239\$	Bahia.	
61.318	17.320\$	5.030\$	22.849\$	—	—	—	—	—	—	—	—	—	—	—	—	—	—	—	—	—	—	—	—	—	61.318	17.320\$	5.030\$	22.849\$	Victoria.	
1.800.174	433.020\$	140.033\$	623.950\$	—	—	—	—	—	—	—	—	—	—	—	—	—	—	—	—	—	—	—	—	—	1.800.174	433.020\$	140.033\$	623.950\$	Rio de Janeiro.	
2.330.322	622.770\$	214.479\$	837.255\$	—	—	—	—	—	—	—	—	—	—	—	—	—	—	—	—	—	—	—	—	—	2.330.322	622.770\$	214.479\$	837.255\$	Santos.	
501.092	152.071\$	64.307\$	216.438\$	—	—	—	—	—	—	—	—	—	—	—	—	—	—	—	—	—	—	—	—	—	501.092	152.071\$	64.307\$	216.438\$	Paranáguá, Antonina e Foz do Iguaçu.	
109.393	30.717\$	10.947\$	41.664\$	—	—	—	—	—	—	—	—	—	—	—	—	—	—	—	—	—	—	—	—	—	109.393	30.717\$	10.947\$	41.664\$	S. Francisco, Itajahy, Joinville e Florianópolis.	
1.375.532	373.323\$	135.519\$	508.873\$	—	—	—	—	—	—	—	—	—	—	—	—	—	—	—	—	—	—	—	—	—	1.375.532	373.323\$	135.519\$	508.873\$	Rio Grande, Palotas, Porto Alegre e outros postos aduaneiros do Rio Grande do Sul.	
—	—	—	—	—	—	—	—	—	—	—	—	—	—	—	—	—	—	—	—	—	—	—	—	—	—	—	—	—	Corumbá, Cuyabá e Porto Mur-tinho.	
27.174.402	7.809.274\$	2.489.400\$	10.359.731\$	—	—	—	—	—	—	—	—	—	—	—	—	—	—	—	—	—	—	—	—	—	27.174.402	7.809.274\$	2.489.400\$	10.359.731\$	Total em 1916.	
28.529.026	7.729.603\$	1.981.827\$	9.411.523\$	—	—	—	—	—	—	—	—	—	—	—	—	—	—	—	—	—	—	—	—	—	—	28.529.026	7.729.603\$	1.981.827\$	9.411.523\$	Em igual periodo de 1915.
31.731.135	5.335.207\$	1.218.273\$	7.053.540\$	43.778	7.027\$	1.140\$	8.167\$	374	124\$	41\$	165\$	97.125	21.853\$	3.310\$	28.108\$	866.375	172.508\$	19.153\$	191.661\$	35.061	100.194\$	7.795\$	107.986\$	76.954.819	13.648.836\$	1.891.819\$	14.540.655\$	> > > > 1914.		
27.730.699	1.937.833\$	1.045.038\$	5.983.560\$	—	—	—	—	—	—	—	—	—	—	—	—	—	—	—	—	—	—	—	—	—	—	27.730.699	1.937.833\$	1.045.038\$	5.983.560\$	> > > > 1913.
29.155.918	5.424.979\$	1.138.837\$	6.563.716\$	—	—	—	—	—	—	—	—	—	—	—	—	—	—	—	—	—	—	—	—	—	—	29.155.918	5.424.979\$	1.138.837\$	6.563.716\$	> > > > 1912.
22.708.208	4.191.093\$	878.337\$	5.069.430\$	—	—	—	—	—	—	—	—	—	—	—	—	—	—	—	—	—	—	—	—	—	—	22.708.208	4.191.093\$	878.337\$	5.069.430\$	> > > > 1911.
17.502.449	3.811.037\$	893.935\$	4.528.022\$	—	—	—	—	—	—	—	—	—	—	—	—	—	—	—	—	—	—	—	—	—	—	17.502.449	3.811.037\$	893.935\$	4.528.022\$	> > > > 1910.
12.274.409	2.811.573\$	511.091\$	3.322.904\$	—	—	—	—	—	—	—	—	—	—	—	—	—	—	—	—	—	—	—	—	—	—	12.274.409	2.811.573\$	511.091\$	3.322.904\$	> > > > 1909.







**MOVIMENTO BANCARIO**

Movimento do activo e passivo em 30 de junho de 1916 dos Bancos nacionais e

ACTIVO	VALORES RM									
	Capital a realizar		Letras descontadas		Empréstimos em conta corrente		Letras a receber		Valores caucionados	
	1915	1916	1915	1916	1915	1916	1915	1916	1915	1916
<b>Amazonas :</b>										
London and Brazilian Bank..	—	—	—	—	22	29	1.793	1.847	—	—
<b>Total.....</b>	—	—	—	—	22	29	1.793	1.847	—	—
<b>Pará :</b>										
London and Brazilian Bank..	—	—	—	13	615	598	2.360	2.026	1.301	1.210
London and River Plate Bank..	—	—	48	145	513	508	2.077	4.629	1.402	890
Banco do Pará.....	—	—	635	567	1.729	1.013	589	1.186	2.817	2.772
Banco Commercial do Pará..	—	—	293	645	2.527	1.769	604	193	2.564	2.569
Banco Credito Popular do Pará.....	—	—	103	173	607	645	120	121	1.477	1.504
<b>Total.....</b>	—	—	1.079	1.543	6.021	4.533	6.650	8.161	9.561	8.945
<b>Maranhão :</b>										
Banco do Maranhão.....	1.650	1.650	669	881	—	—	—	—	415	480
Banco Commercial do Maranhão.....	649	649	906	938	—	—	—	—	354	317
<b>Total.....</b>	2.299	2.299	1.577	1.814	—	—	—	—	769	797
<b>Ceará :</b>										
London and Brazilian Bank..	—	—	122	99	649	642	3.566	2.300	683	632
Banco do Ceará.....	400	400	1.429	1.144	424	248	—	—	124	1.680
<b>Total.....</b>	400	400	1.551	1.243	1.073	890	3.566	2.300	807	2.312
<b>Pernambuco :</b>										
London and Brazilian Bank..	—	—	931	1.405	2.475	1.797	7.171	6.201	3.258	2.338
London and River Plate Bank..	—	—	3.188	3.465	2.012	981	7.175	7.666	7.028	6.972
Banco do Recife.....	1.000	1.000	4.951	7.026	3.536	4.376	13.465	12.009	—	—
Banco Auxiliar do Comercio.....	400	400	1.334	1.605	527	1.075	1.736	3.257	—	—
<b>Total.....</b>	1.400	1.400	10.397	13.501	8.550	8.229	29.547	29.133	10.287	9.310
<b>Bahia :</b>										
London and Brazilian Bank..	—	—	557	86	2.331	1.525	2.732	2.941	2.684	2.593
The British Bank of South America.....	—	—	1.402	1.430	3.142	2.573	4.189	7.162	6.294	5.153

estrangeiros que funcionam no Brasil, comparado com igual data do anno passado

CONTOS DE RÉIS													
Valores depositados		Caixa matriz, filiaes e correspondentes		Títulos e fundos pertencentes ao Banco		Hypothecas		Caixa em moeda corrente		Diversos		Total do activo	
1915	1916	1915	1916	1915	1916	1915	1916	1915	1916	1915	1916	1915	1916
5.440	5.259	247	551	—	—	—	—	3.883	3.574	377	380	11.762	11.640
<b>5.440</b>	<b>5.259</b>	<b>247</b>	<b>551</b>	<b>—</b>	<b>—</b>	<b>—</b>	<b>—</b>	<b>3.883</b>	<b>3.574</b>	<b>377</b>	<b>380</b>	<b>11.762</b>	<b>11.640</b>
6.448	1.835	1.610	1.516	—	—	—	—	3.029	5.609	348	351	16.641	13.158
1.804	1.673	2.032	1.657	—	—	—	—	6.316	7.046	704	461	15.796	17.009
12.664	8.353	310	390	2.692	3.349	3.137	2.832	914	1.427	202	201	25.689	22.090
10.588	11.910	28	—	838	679	856	873	672	1.906	2.224	18	21.190	20.595
2.059	2.893	—	—	530	527	441	423	824	539	30	29	6.591	6.856
<b>34.461</b>	<b>26.694</b>	<b>3.978</b>	<b>3.563</b>	<b>4.060</b>	<b>4.555</b>	<b>4.434</b>	<b>4.128</b>	<b>12.155</b>	<b>16.527</b>	<b>3.508</b>	<b>1.060</b>	<b>85.907</b>	<b>79.709</b>
—	—	377	118	375	416	—	—	232	298	55	75	3.833	3.918
30	30	—	—	568	587	—	—	400	490	167	128	3.076	3.134
<b>30</b>	<b>30</b>	<b>377</b>	<b>118</b>	<b>943</b>	<b>1.003</b>	<b>—</b>	<b>—</b>	<b>682</b>	<b>788</b>	<b>222</b>	<b>203</b>	<b>6.899</b>	<b>7.052</b>
—	—	728	792	—	—	—	—	2.233	2.577	783	754	8.764	7.796
—	—	—	—	38	198	490	556	132	9	1.008	726	4.095	4.901
—	—	728	792	38	198	490	556	2.415	2.586	1.791	1.480	12.859	12.757
8.993	7.967	4.279	4.688	—	—	—	—	3.226	3.267	1.367	1.959	32.190	29.620
—	—	1.244	2.440	—	—	—	—	3.871	5.102	132	108	24.651	26.734
9.307	10.088	3.391	9.949	107	329	—	—	4.145	4.901	655	1.020	40.560	50.698
1.835	2.657	922	1.465	—	—	—	—	1.122	1.742	88	93	7.934	12.294
<b>20.135</b>	<b>20.712</b>	<b>9.836</b>	<b>18.540</b>	<b>107</b>	<b>329</b>	<b>—</b>	<b>—</b>	<b>12.364</b>	<b>15.012</b>	<b>2.742</b>	<b>3.180</b>	<b>105.365</b>	<b>119.346</b>
4.327	3.693	2.919	3.471	—	—	—	—	2.868	6.911	145	175	18.513	21.395
3.315	2.925	2.103	2.580	—	—	—	—	2.327	5.551	2.280	3.283	25.032	30.637

ACTIVO	VALORES EM									
	Capital a realizar		Letras descontadas		Emprestimos em conta corrente		Letras a receber		Valores caucionados	
	1915	1916	1915	1916	1915	1916	1915	1916	1915	1916
Brazilianische Bank für Deutschland.....	—	—	1.114	664	2.463	1.633	4.115	4.345	3.975	3.299
The London and River Plate Bank.....	—	—	658	903	2.009	2.345	4.142	4.574	5.106	3.040
Banco da Bahia.....	—	122	185	382	1.955	1.786	—	—	903	55
Banco Economico da Bahia.....	—	—	808	1.170	1.838	1.917	—	—	—	—
<b>Total.....</b>	—	122	4.724	4.635	13.788	11.839	15.178	19.022	18.912	14.740
<b>Espirito Santo :</b>										
London and River Plate Bank.....	—	—	290	367	549	317	1.005	837	—	—
<b>Total.....</b>	—	—	290	367	549	317	1.005	837	—	—
<b>Estado do Rio :</b>										
Banco Commercial e Hypothecario de Campos.....	820	800	3.126	4.242	28	31	—	—	—	—
<b>Total.....</b>	820	800	3.126	4.242	28	31	—	—	—	—
<b>Capital Federal :</b>										
London and Brazilian Bank..	11.111	11.111	1.065	1.375	7.749	6.581	13.630	15.868	16.375	15.479
London and River Plate Bank..	—	—	1.312	1.552	5.542	4.501	14.103	16.417	7.753	6.238
The British Bank of South America.....	8.889	8.889	2.960	4.026	21.628	20.626	11.264	12.603	60.353	55.892
Brazilianische Bank für Deutschland.....	—	—	5.156	5.321	13.952	13.284	13.048	11.080	14.830	13.147
Banco Allemão Transatlantico.....	—	—	783	1.732	5.070	7.587	20.023	17.707	—	—
Banco Germanico.....	—	—	1.722	2.047	6.745	7.518	6.584	6.439	—	—
Banco Español del Rio de La Plata.....	—	—	2.212	1.727	8.002	9.321	2.971	2.178	9.915	9.435
Banco Nacional Ultramarino.....	—	—	838	1.503	5.539	6.407	3.291	2.045	—	—
The National City Bank.....	—	—	913	2.108	4.632	6.955	1.470	7.216	—	—
Banco do Brazil.....	25.000	25.000	23.914	21.467	32.072	38.447	3.953	15.472	67.850	85.826
Banco do Commercio.....	—	—	3.008	4.985	2.111	2.141	1.133	2.288	7.090	6.053
Banco da Lavoura e do Commercio.....	—	—	1.617	2.047	6.539	4.839	45	153	2.135	1.702
Banco Credito Rural.....	—	—	2	14	116	73	14	939	—	—
Banco Commercial.....	716	716	8.877	8.422	4.616	5.436	1.143	198	22.170	22.061
Banco Mercantil do Rio de Janeiro.....	17	17	9.274	13.086	6.075	8.625	2.366	1.873	16.124	25.323
Banco da Provincia do Rio Grande do Sul.....	—	—	4.442	4.314	5.499	3.583	905	634	9.171	7.411
<b>Total.....</b>	45.733	45.733	68.125	75.871	136.482	145.990	94.928	113.110	233.766	249.517

CONTOS DE RÉIS

Valores depositados		Caixa matriz e filiaes		Títulos e fundos pertencentes ao Banco		Hypotheças		Caixa em moeda corrente		Diversos		Total do activo	
1915	1916	1915	1916	1915	1916	1915	1916	1915	1916	1915	1916	1915	1916
1.142	1.646	2.240	363	—	—	—	—	1.783	2.462	263	381	17.095	14.826
—	986	1.614	945	—	—	—	—	1.256	5.990	2.238	2.111	17.023	21.474
—	—	137	679	1.796	1.836	59	59	511	3.024	1.203	1.242	6.809	9.185
—	—	—	—	354	313	1.720	1.683	616	1.194	28	49	5.414	6.356
<b>8.784</b>	<b>9.230</b>	<b>9.013</b>	<b>8.038</b>	<b>2.150</b>	<b>2.149</b>	<b>1.779</b>	<b>1.742</b>	<b>9.361</b>	<b>25.132</b>	<b>6.197</b>	<b>7.224</b>	<b>89.886</b>	<b>103.873</b>
359	168	747	472	—	—	—	—	514	597	168	112	3.632	2.870
<b>359</b>	<b>168</b>	<b>747</b>	<b>472</b>	<b>—</b>	<b>—</b>	<b>—</b>	<b>—</b>	<b>514</b>	<b>597</b>	<b>168</b>	<b>112</b>	<b>3.632</b>	<b>2.870</b>
60	40	—	—	606	666	1.265	1.204	565	837	21	16	6.581	7.836
<b>60</b>	<b>40</b>	<b>—</b>	<b>—</b>	<b>696</b>	<b>666</b>	<b>1.265</b>	<b>1.204</b>	<b>565</b>	<b>837</b>	<b>21</b>	<b>16</b>	<b>6.581</b>	<b>7.836</b>
92.117	95.335	17.003	16.372	—	—	—	—	11.922	16.709	1.405	1.328	171.467	180.158
76.378	84.703	9.113	12.529	—	—	—	—	10.577	9.672	657	601	125.435	136.348
—	—	8.228	8.179	—	—	—	—	15.889	19.708	4.163	1.881	133.369	131.810
32.184	24.521	21.375	21.386	—	—	—	—	8.680	6.040	—	—	109.220	94.779
11.236	9.793	10.332	11.303	—	—	—	—	5.880	5.371	375	3.502	53.699	57.045
5.954	9.774	1.169	2.551	—	—	—	—	2.813	3.638	1.239	893	26.226	32.860
958	2.435	3.050	3.509	—	—	—	—	2.333	3.101	2.662	2.989	32.709	34.695
16.114	17.146	11.261	31.850	—	—	—	—	8.477	11.241	22.292	29.458	67.812	99.805
33.957	21.227	2.468	24.314	—	—	—	—	2.144	7.820	939	2.437	46.553	72.077
56.929	59.830	54.143	62.870	18.526	29.118	—	—	25.863	32.058	11.369	23.361	310.619	393.449
66.369	70.987	734	1.535	3.963	4.073	1.229	1.151	2.846	2.425	3.483	3.447	91.961	99.070
9.158	9.520	—	—	2.738	2.878	487	623	1.561	1.129	733	595	25.015	23.486
40	70	—	—	1.958	1.254	80	80	1	25	19	8	2.230	2.463
58.456	55.581	—	—	7.743	3.139	—	—	4.521	4.349	4.138	4.270	112.380	110.072
24.891	34.469	1.725	1.697	—	—	—	—	14.556	14.628	3.802	4.190	78.830	103.909
—	—	91	302	—	1.761	—	—	2.979	3.533	575	299	23.692	21.842
<b>484.741</b>	<b>495.371</b>	<b>140.688</b>	<b>198.397</b>	<b>34.933</b>	<b>47.223</b>	<b>1.796</b>	<b>1.854</b>	<b>121.042</b>	<b>141.447</b>	<b>57.943</b>	<b>79.355</b>	<b>1.420.187</b>	<b>1.593.868</b>



ACTIVO	VALORES RM									
	Capital a realizar		Letras descontadas		Emprestimos em conta corrente		Letras a receber		Valores caucionados	
	1915	1916	1915	1916	1915	1916	1915	1916	1915	1916
<b>S. Paulo:</b>										
London and Brazilian Bank..	—	—	8.285	7.769	17.019	17.517	8.650	7.133	32.010	32.531
London and River Plate Bank.....	—	—	907	836	1.373	2.795	4.764	4.324	36.018	38.019
Banque Française pour le Brésil.....	—	—	1.115	353	2.882	2.672	976	523	4.956	3.022
Brazilianische Bank für Deutschland.....	—	—	3.540	2.793	9.044	8.097	8.610	5.378	20.953	17.415
Banque Italo-Belga.....	—	—	6.722	6.232	5.029	6.779	2.314	2.250	2.368	2.567
Banco Francese e Italiano per l'America del Sud.....	—	—	8.522	12.795	17.579	22.637	20.676	19.404	2.725	5.895
The British Bank of South America.....	—	—	3.827	2.966	4.745	4.866	4.720	4.870	33.518	29.132
London and Brazilian Bank (Santos).....	—	—	20	7	434	570	2.779	2.037	620	913
London and River Plate Bank (Santos).....	—	—	—	6	24	38	385	386	347	300
Banco Allemão Transatlântico.....	—	—	511	633	1.748	2.284	4.401	5.092	2.369	2.787
The National City Bank (Santos).....	—	—	—	104	933	—	615	551	—	—
The National City Bank (S. Paulo).....	—	—	—	3.632	—	4.787	—	6.514	—	8.660
Banco Commercio e Industria.....	—	—	30.280	30.524	29.854	30.595	3.729	5.371	64.277	41.952
Banco de S. Paulo.....	5.000	5.000	5.861	5.738	7.301	6.233	7.203	5.966	10.819	8.122
Banco Credito Hypothecario e Agricola.....	3.172	3.172	422	106	32.485	30.916	1.204	922	1.277	1.004
Banco Commercial de São Paulo.....	4.800	4.800	6.318	7.370	5.358	8.356	1.077	2.696	22.209	26.740
Banco de Construções e Reservas.....	900	—	8	—	116	—	1	—	—	—
Banco Melhoramentos do Jahu.....	178	178	793	1.612	963	1.348	36	136	1.738	161
<b>Total.....</b>	<b>14.050</b>	<b>13.150</b>	<b>77.441</b>	<b>83.467</b>	<b>136.367</b>	<b>150.510</b>	<b>72.137</b>	<b>73.553</b>	<b>236.324</b>	<b>219.316</b>
<b>Paraná :</b>										
London and Brazilian Bank..	—	—	262	233	7.905	6.068	1.948	1.570	6.171	5.817
London and River Plate Bank.....	—	—	445	334	896	648	931	843	1.155	9.730
Banco de Curitiba.....	399	399	—	—	880	729	178	192	90	78
<b>Total.....</b>	<b>399</b>	<b>399</b>	<b>707</b>	<b>567</b>	<b>9.661</b>	<b>7.445</b>	<b>3.057</b>	<b>2.605</b>	<b>7.416</b>	<b>15.625</b>

CONTOS DE RÉIS

Valores depositados		Caixa matriz e filias		Títulos e fundos pertencentes ao Banco		Hypothecas		em Caixa moeda corrente		Diversos		Total do activo	
1915	1916	1915	1916	1915	1916	1915	1916	1915	1916	1915	1916	1915	1916
50.692	50.458	2.236	3.869	—	—	—	—	11.985	8.444	1.087	1.186	131.994	128.907
—	—	1.343	2.002	—	—	—	—	6.921	4.858	193	181	51.522	53.018
1.572	1.028	256	104	—	—	—	—	1.042	1.006	864	1.252	13.663	9.960
23.167	23.832	4.413	3.398	—	—	—	—	7.226	6.976	2.170	1.871	79.093	69.760
17.298	13.303	5.211	13.267	—	—	—	—	4.646	8.035	14.278	2.227	57.836	54.660
120.190	136.726	18.134	17.202	—	—	—	—	23.144	27.779	2.832	3.724	213.852	246.213
—	—	510	774	—	—	—	—	8.548	5.863	3.178	2.008	59.046	50.479
2.741	2.478	1.477	478	—	—	—	—	6.558	3.940	207	218	14.846	10.641
—	—	2.444	920	—	—	—	—	5.623	6.005	223	110	9.046	8.464
1.751	2.713	5.839	4.381	—	—	—	—	2.661	1.972	235	1.846	19.818	21.703
—	244	254	7.924	—	—	—	—	3.299	3.869	81	642	5.182	13.334
—	36.558	—	7.132	—	—	—	—	—	3.238	—	—	—	70.511
23.739	26.732	3.130	3.120	5.804	4.697	—	—	24.446	36.694	570	279	158.329	179.934
100	100	305	499	1.250	1.149	—	—	2.463	2.526	207	187	40.509	35.520
4	4	1.167	864	2.108	2.999	66.716	67.591	159	278	5.746	5.734	114.457	113.587
13.261	15.929	2.681	6.008	585	983	—	—	8.029	7.566	414	375	64.822	80.823
40	—	—	—	10	—	491	—	1	—	54	—	1.621	—
27	33	152	710	47	71	414	792	371	373	110	15	4.829	5.429
<b>257.585</b>	<b>310.138</b>	<b>49.552</b>	<b>72.652</b>	<b>9.804</b>	<b>9.899</b>	<b>67.621</b>	<b>68.383</b>	<b>117.122</b>	<b>130.022</b>	<b>32.502</b>	<b>21.858</b>	<b>1.070.495</b>	<b>1.152.948</b>
974	791	2.844	2.083	—	—	—	—	860	920	512	1.054	21.476	18.536
—	—	380	832	—	—	—	—	505	574	712	239	5.024	13.250
10	10	—	—	41	208	—	—	117	145	187	184	1.832	1.915
<b>984</b>	<b>801</b>	<b>3.224</b>	<b>2.965</b>	<b>41</b>	<b>208</b>	<b>—</b>	<b>—</b>	<b>1.482</b>	<b>1.609</b>	<b>1.411</b>	<b>1.477</b>	<b>28.382</b>	<b>33.701</b>



ACTIVO	VALORES EM									
	Capital a realizar		Letras descontadas		Emprestimos em conta corrente		Letras a receber		Valores caucionados	
	1915	1916	1915	1916	1915	1916	1915	1916	1915	1916
<b>Rio Grande do Sul :</b>										
London and Brazilian Bank (P. Alegre).....	—	—	1.171	731	1.034	1.452	2.908	2.589	898	1.251
London and Brazilian Bank (R. Grande).....	—	—	1.341	696	904	850	1.735	1.152	721	649
Brazilianische Bank für Deutschland (P. Alegre).....	—	—	3.622	2.045	3.012	5.887	2.018	2.222	3.236	3.627
Banco da Provincia.....	5.000	5.000	8.850	13.642	44.589	50.516	10.026	11.044	52.005	58.406
Banco do Commercio.....	2.250	2.250	13.407	15.274	11.164	14.012	7.794	9.835	—	—
Banco Pelotense.....	4.001	4.000	8.562	11.188	16.989	24.442	6.968	11.235	15.328	20.081
<b>Total.....</b>	<b>11.251</b>	<b>11.250</b>	<b>36.953</b>	<b>43.576</b>	<b>77.672</b>	<b>97.168</b>	<b>31.449</b>	<b>38.077</b>	<b>72.686</b>	<b>84.014</b>
<b>Minas Geraes :</b>										
Banco Credito Real de Minas	1.893	1.893	23.052	19.360	5.247	7.541	1.535	2.084	23.933	29.856
Banco Hypothecario e Agricola.....	4.418	4.418	11.220	2.965	4.706	4.506	1.202	1.028	9.471	18.016
<b>Total.....</b>	<b>6.311</b>	<b>6.311</b>	<b>34.272</b>	<b>22.325</b>	<b>9.953</b>	<b>12.047</b>	<b>2.727</b>	<b>3.112</b>	<b>33.404</b>	<b>47.872</b>
<b>TOTAL GERAL...</b>	<b>82.668</b>	<b>81.869</b>	<b>240.242</b>	<b>253.151</b>	<b>400.158</b>	<b>439.028</b>	<b>262.037</b>	<b>291.757</b>	<b>628.932</b>	<b>652.448</b>
Sendo :										
{ Bancos estrangeiros	20.000	20.000	65.891	72.269	170.795	183.824	195.034	202.919	289.003	289.377
{ Bancos nacionais...	62.668	61.869	174.351	180.882	229.363	255.204	67.003	88.838	339.929	363.071

CONTOS DE RÉIS

Valores depositados		Caixa matriz e filiaes		Títulos e fundos pertencentes ao Banco		Hypothecas		Caixa em moeda corrente		Diversos		Total do activo	
1915	1916	1915	1916	1915	1916	1915	1916	1915	1916	1915	1916	1915	1916
166	146	—	—	—	—	—	—	1.879	1.405	1.258	930	9.309	8.504
219	175	5.706	4.395	—	—	—	—	1.877	1.019	782	606	13.285	9.551
386	650	4.310	1.722	—	—	—	—	3.195	3.160	189	12	19.968	19.325
9.878	13.359	29.098	33.790	13.593	12.197	—	—	8.536	13.070	427	423	181.982	211.447
18.578	18.287	—	—	2.544	2.931	—	—	9.935	12.191	64	50	65.736	74.863
3.230	5.559	11.132	15.564	1.596	1.979	2.560	2.958	3.921	4.661	155	130	74.910	101.800
<b>32.457</b>	<b>38.176</b>	<b>50.246</b>	<b>55.471</b>	<b>17.733</b>	<b>17.137</b>	<b>2.560</b>	<b>2.958</b>	<b>29.343</b>	<b>35.512</b>	<b>2.870</b>	<b>2.151</b>	<b>365.220</b>	<b>425.490</b>
5.412	5.630	12.638	14.149	2.404	1.955	3.942	4.534	3.607	4.597	5.581	5.360	94.329	96.964
—	—	—	—	212	805	25.470	29.706	2.121	2.567	4.500	5.341	63.320	69.442
<b>5.412</b>	<b>5.630</b>	<b>12.638</b>	<b>14.149</b>	<b>2.616</b>	<b>2.760</b>	<b>29.412</b>	<b>34.320</b>	<b>5.818</b>	<b>7.164</b>	<b>10.081</b>	<b>10.701</b>	<b>157.649</b>	<b>166.406</b>
<b>850.448</b>	<b>912.249</b>	<b>281.284</b>	<b>375.708</b>	<b>73.121</b>	<b>86.127</b>	<b>109.357</b>	<b>115.155</b>	<b>316.746</b>	<b>380.807</b>	<b>119.833</b>	<b>129.197</b>	<b>3.364.824</b>	<b>3.717.496</b>
519.885	560.168	159.125	221.999	—	—	—	—	190.890	221.649	71.956	71.352	1.682.579	1.843.557
<b>330.563</b>	<b>352.081</b>	<b>122.159</b>	<b>153.709</b>	<b>73.121</b>	<b>86.127</b>	<b>109.357</b>	<b>115.155</b>	<b>125.856</b>	<b>159.158</b>	<b>47.877</b>	<b>57.845</b>	<b>1.682.245</b>	<b>1.873.939</b>

Movimento do activo e passivo em 30 de junho de 1916 dos Bancos nacionaes e

PASSIVO	VALORES EM							
	Capital		Fundo de reserva		Depositos á vista		Depositos a prazo	
	1915	1916	1915	1916	1915	1916	1915	1916
<b>Amazonas :</b>								
London and Brazilian Bank...	—	—	—	—	2.127	1.574	—	—
<b>Total .....</b>	—	—	—	—	2.127	1.574	—	—
<b>Pará :</b>								
London and Brazilian Bank...	—	—	—	—	3.822	3.613	—	32
London and River Plate Bank..	1.000	1.000	—	—	3.932	3.972	320	722
Banco do Pará.....	4.257	4.066	610	688	777	2.760	335	122
Banco Commercial do Pará....	3.000	3.000	1.661	1.773	667	1.888	28	27
Banco Credito Popular.....	1.176	1.141	197	226	282	626	1	1
<b>Total.....</b>	9.433	9.207	2.468	2.687	9.440	11.859	1.184	904
<b>Maranhão :</b>								
Banco do Maranhão.....	3.000	3.000	318	328	378	470	—	—
Banco Commercial do Maranhão.....	2.000	2.000	201	207	32	7	361	366
<b>Total.....</b>	5.000	5.000	519	535	410	477	361	366
<b>Ceará :</b>								
London and Brazilian Bank...	—	—	—	—	753	728	2.369	2.004
Banco do Ceará.....	1.000	1.000	150	—	180	22	347	68
<b>Total.....</b>	1.000	1.000	150	—	933	750	2.716	2.072
<b>Pernambuco :</b>								
London and Brazilian Bank...	—	—	—	—	2.960	3.170	5.439	5.261
London and River Plate Bank.	500	500	—	—	5.826	7.038	2.359	3.259
Banco do Recife .....	2.000	2.000	600	700	4.095	8.431	6.395	8.875
Banco Auxiliar do Comercio.	1.000	1.000	55	100	844	1.513	1.436	2.351
<b>Total.....</b>	3.500	3.500	655	800	13.725	20.152	15.629	19.746
<b>Bahia :</b>								
London and Brazilian Bank...	—	—	—	—	4.035	5.878	2.291	1.603
The British Bank of South America.....	—	—	—	—	3.730	6.775	2.986	2.964
Brazilianische Bank für Deutschland.....	—	—	—	—	779	1.710	1.036	1.257

estrangeiros que funcionam no Brasil, comparado com igual data do anno passado

CONTOS DE RÉIS									
Títulos em garantia pertencentes a terceiros		Caixa matriz e filiaes		Valores hypothecarios		Diversos		Total	
1915	1916	1915	1916	1915	1916	1915	1916	1915	1916
5.440	5.259	1.617	2.015	—	—	2.578	2.702	11.762	11.640
5.440	5.259	1.617	2.015	—	—	2.578	2.792	11.762	11.640
7.749	3.045	1.634	3.169	—	—	3.386	3.299	16.641	13.158
3.201	2.564	3.408	3.901	—	—	3.440	4.850	15.796	17.009
18.156	14.163	—	—	—	—	1.554	291	25.689	22.090
12.642	13.680	—	2	—	—	3.192	225	21.190	20.595
4.438	4.377	—	—	—	—	497	486	6.591	6.857
46.191	37.829	5.152	7.072	—	—	12.039	9.151	86.907	79.709
—	—	—	—	—	—	127	120	3.823	3.918
30	30	—	—	—	—	452	524	3.076	3.134
30	30	—	—	—	—	579	644	6.899	7.052
633	632	558	1.012	—	—	4.401	3.420	8.764	7.796
1.365	2.853	—	—	—	—	1.053	1.018	4.095	4.981
2.048	3.485	558	1.012	—	—	5.454	4.438	12.859	12.757
12.251	10.305	1.522	1.242	—	—	10.018	9.642	32.190	29.620
7.029	6.972	1.408	890	—	—	7.534	8.075	24.651	26.734
9.307	10.088	997	1.584	—	—	17.166	19.020	40.560	50.698
1.835	2.657	224	527	—	—	2.570	4.146	7.964	12.294
30.422	30.022	4.146	4.243	—	—	37.298	40.883	105.365	119.346
6.961	6.236	811	3.405	—	—	4.415	4.223	18.513	21.395
9.609	8.078	2.139	2.417	—	—	6.568	10.403	25.032	30.837
9.233	9.239	5.454	2.187	—	—	593	388	47.095	44.826

PASSIVO	VALORES EM							
	Capital		Fundo de reserva		Depositos á vista		Depositos a prazo	
	1915	1916	1915	1916	1915	1916	1915	1916
The London and River Plate Bank.....	500	500	—	—	3.060	6.417	1.396	2.172
Banco da Bahia.....	1.800	2.400	447	1.481	—	—	—	—
Banco Economico da Bahia.....	2.806	2.806	309	370	1.624	1.081	346	1.477
<b>Total.....</b>	<b>5.106</b>	<b>5.706</b>	<b>756</b>	<b>1.851</b>	<b>13.228</b>	<b>21.861</b>	<b>8.055</b>	<b>9.473</b>
<b>Espirito Santo :</b>								
London and River Plate Bank.....	250	250	—	—	769	550	936	986
<b>Total.....</b>	<b>250</b>	<b>250</b>	<b>—</b>	<b>—</b>	<b>769</b>	<b>550</b>	<b>936</b>	<b>986</b>
<b>Estado do Rio :</b>								
Banco Commercial e Hypothecario de Campos.....	3.000	3.000	570	610	1.911	2.660	714	1.032
<b>Total.....</b>	<b>3.000</b>	<b>3.000</b>	<b>570</b>	<b>610</b>	<b>1.911</b>	<b>2.660</b>	<b>714</b>	<b>1.032</b>
<b>Rio de Janeiro :</b>								
London and Brazilian Bank....	22.222	22.222	—	—	12.448	16.580	7.798	7.525
London and River Plate Bank.....	1.500	1.500	—	—	16.401	18.224	1.740	2.003
The British Bank of South America.....	17.778	17.778	—	—	17.375	15.759	17.492	16.538
Brazilianische Bank für Deutschland.....	15.000	15.000	—	—	10.004	7.447	5.471	4.113
Banco Allemão Transatlantico.....	3.000	3.000	—	—	5.253	10.232	5.304	4.448
Banco Germanico.....	2.205	2.205	—	—	3.178	6.941	6.584	6.440
Banco Español del Rio de la Plata.....	1.600	1.600	—	—	—	—	4.846	5.413
Banco Nacional Ultramarino.....	1.500	1.500	—	—	14.755	24.668	16	44
The National City Bank.....	3.032	3.032	—	—	6.347	18.699	—	—
Banco do Brazil.....	70.000	70.000	4.687	5.073	73.008	72.011	5.148	5.457
Banco do Commercio.....	7.000	7.000	150	180	4.629	6.617	917	1.119
Banco da Lavoura e do Comercio.....	5.530	5.000	331	405	1.037	1.629	21	8
Banco Credito Rural.....	1.442	1.442	196	233	130	41	—	—
Banco Commercial do Rio de Janeiro.....	10.000	10.000	2.500	2.500	11.693	12.125	64	184
Banco Mercantil do Rio de Janeiro.....	5.000	5.000	290	357	18.984	22.526	9.047	11.930
Banco da Provincia do Rio Grande do Sul.....	—	—	—	—	8.027	3.550	—	7.205
<b>Total.....</b>	<b>166.859</b>	<b>166.329</b>	<b>8.154</b>	<b>8.748</b>	<b>203.269</b>	<b>237.059</b>	<b>64.448</b>	<b>72.457</b>

CONTOS DE RÉIS									
Títulos em garantia pertencentes a terceiros		Caixa matriz e filiaes		Valores hypothecarios		Diversos		Total	
1915	1916	1915	1916	1915	1916	1915	1916	1915	1916
5.106	4.606	715	1.156	—	—	6.246	6.623	17.023	21.474
—	—	—	—	—	—	4.562	5.304	6.809	9.185
—	—	—	—	—	—	329	622	5.414	6.356
<b>30.909</b>	<b>28.259</b>	<b>9.119</b>	<b>9.165</b>	<b>—</b>	<b>—</b>	<b>22.713</b>	<b>27.559</b>	<b>89.886</b>	<b>103.873</b>
359	168	146	58	—	—	1.172	858	3.632	2.870
<b>359</b>	<b>168</b>	<b>146</b>	<b>58</b>	<b>—</b>	<b>—</b>	<b>1.172</b>	<b>858</b>	<b>3.632</b>	<b>2.870</b>
43	43	—	—	—	—	343	441	6.581	7.836
<b>43</b>	<b>43</b>	<b>—</b>	<b>—</b>	<b>—</b>	<b>—</b>	<b>343</b>	<b>441</b>	<b>6.581</b>	<b>7.836</b>
103.492	110.814	6.437	5.530	—	—	14.020	17.487	171.467	180.158
84.131	90.986	5.605	5.689	—	—	16.058	17.946	125.435	136.318
72.197	68.927	2.795	12.280	—	—	5.732	538	133.369	131.810
60.057	48.748	9.437	10.421	—	—	9.551	9.050	109.220	94.779
31.259	27.499	7.900	6.820	—	—	933	5.006	53.699	57.045
5.954	9.774	6.940	6.389	—	—	1.305	1.111	25.226	32.860
13.805	14.009	10.477	11.643	—	—	1.981	2.030	32.709	34.695
10.114	17.146	11.399	23.623	—	—	24.028	33.324	67.812	90.805
35.427	28.443	481	19.837	—	—	1.216	2.016	46.558	72.077
124.779	145.656	8.014	4.529	—	—	33.983	90.723	319.619	393.449
72.774	76.467	617	1.867	1.006	964	4.868	4.776	91.961	99.070
15.231	13.937	—	—	—	—	2.865	2.507	25.015	23.486
40	70	—	—	—	—	422	697	2.230	2.463
80.627	78.542	—	—	—	—	7.496	6.721	112.380	110.072
44.935	63.343	—	—	—	—	574	738	73.830	103.909
12.123	9.811	2.904	872	—	—	609	404	23.662	21.842
<b>777.944</b>	<b>804.177</b>	<b>72.756</b>	<b>108.499</b>	<b>1.006</b>	<b>964</b>	<b>125.751</b>	<b>195.574</b>	<b>1.420.187</b>	<b>1.593.868</b>



PASSIVO	VALORES EM							
	Capital		Fundo de reserva		Depositos á vista		Depositos a prazo	
	1915	1916	1915	1916	1915	1916	1915	1916
<b>S. Paulo :</b>								
London and Brazilian Bank....	—	—	—	—	20.531	12.273	7.261	7.316
London and River Plate Bank.	500	500	—	—	5.167	6.485	17	31
Banque Française pour le Brésil.....	300	2.000	—	—	491	589	589	606
Brazilianische Bank für Deutschland.....	—	—	—	—	5.664	5.061	4.885	6.248
Banco Brésilienne Italo-Belga.	5.527	5.527	—	—	3.274	6.108	328	857
Banco Francese e Italiano per l'America del Sud.....	7.500	7.500	—	—	32.214	42.893	5.128	7.110
The British Bank of South America.....	—	—	—	—	11.031	7.052	3.080	2.720
London and Brazilian Bank (Santos).....	—	—	—	—	4.796	2.063	19	20
London and River Plate (Santos).....	500	500	—	—	6.234	4.008	35	18
Banco Allemão Transatlântico.	—	—	—	—	4.130	4.208	1.948	1.952
The National City Bank (Santos)	—	—	—	—	2.770	4.586	—	—
The National City Bank (São Paulo).....	—	—	—	—	—	4.384	—	517
Banco do Commercio e Industria de S. Paulo.....	10.000	10.000	12.500	12.500	—	—	5.533	7.615
Banco de S. Paulo.....	10.000	10.000	1.507	1.507	5.643	5.314	3.441	2.355
Banco Crédito Hypothecario e Agricola.....	29.195	28.683	132	168	5.549	6.801	2.555	57
Banco Commercial de S. Paulo.	12.000	12.000	500	700	12.171	18.326	2.150	2.069
Banco Construções e Reservas	1.500	—	—	—	56	—	—	—
Banco Melhoramentos do Jahu.	1.000	1.000	750	800	712	1.455	246	372
<b>Total.....</b>	<b>78.022</b>	<b>77.710</b>	<b>15.389</b>	<b>15.735</b>	<b>120.433</b>	<b>139.775</b>	<b>37.715</b>	<b>39.855</b>
<b>Paraná :</b>								
London and Brazilian Bank....	—	—	—	—	339	144	3.903	3.301
London and River Plate Bank	500	500	—	—	536	698	948	1.229
Banco de Curitiba.....	1.000	1.000	65	68	—	—	457	479
<b>Total.....</b>	<b>1.500</b>	<b>1.500</b>	<b>65</b>	<b>68</b>	<b>875</b>	<b>842</b>	<b>5.338</b>	<b>5.009</b>
<b>Rio Grande do Sul :</b>								
London and Brazilian Bank (Porto Alegre).....	—	—	—	—	593	320	3.225	3.051
London and Brazilian Bank (Rio Grande).....	—	—	—	—	383	212	4.765	3.895

CONTOS DE RÉIS									
Títulos em garantia pertencentes a terceiros		Caixa matriz e filiaes		Valores hypothecarios		Diversos		Total	
1915	1916	1915	1916	1915	1916	1915	1916	1915	1916
82.732	82.989	7.491	6.610	—	—	13.979	12.713	131.994	128.907
36.018	38.019	4.650	3.239	—	—	5.170	4.744	51.522	53.018
7.501	4.573	4.458	2.073	—	—	321	119	13.663	9.900
52.730	46.625	12.216	8.319	—	—	3.598	3.507	79.093	69.760
22.199	19.430	11.756	18.831	—	—	14.232	3.907	57.866	54.660
144.104	162.073	13.772	11.880	—	—	12.134	13.858	213.852	246.213
37.874	38.578	5.275	6.043	—	—	1.786	1.086	59.046	50.479
3.362	3.301	3.365	2.590	—	—	3.304	2.577	14.846	10.641
347	400	1.508	3.087	—	—	422	451	9.046	8.464
9.174	10.591	4.201	3.042	—	—	365	1.855	19.818	21.708
615	795	1.797	7.845	—	—	—	108	5.182	13.334
—	51.732	—	13.878	—	—	—	—	—	70.511
94.745	74.056	56.068	67.070	—	—	9.483	8.893	188.329	179.934
13.106	14.173	128	528	—	—	1.684	1.583	40.509	35.520
72.295	72.604	—	—	—	—	4.731	5.274	114.457	113.587
35.560	42.669	306	1.403	—	—	2.135	3.646	64.822	80.823
41	—	—	—	—	—	24	—	1.621	—
2.011	1.699	—	—	—	—	110	103	4.820	5.429
<b>619.417</b>	<b>664.597</b>	<b>125.991</b>	<b>157.144</b>	<b>—</b>	<b>—</b>	<b>73.528</b>	<b>64.224</b>	<b>1.070.495</b>	<b>1.152.951</b>
<b>Paraná :</b>									
7.145	6.608	6.289	4.256	—	—	3.800	4.227	21.476	18.536
1.155	9.730	451	54	—	—	1.434	1.039	5.024	13.250
213	202	4	2	—	—	113	164	1.882	1.015
<b>8.513</b>	<b>16.540</b>	<b>6.744</b>	<b>4.312</b>	<b>—</b>	<b>—</b>	<b>5.347</b>	<b>5.430</b>	<b>28.382</b>	<b>33.701</b>
<b>Rio Grande do Sul :</b>									
1.084	1.397	—	—	—	—	4.427	3.736	9.809	8.504
940	824	3.522	2.152	—	—	3.675	2.468	13.235	9.551

PASSIVO	VALORES EM							
	Capital		Fundo de reserva		Depositos á vista		Depositos a prazo	
	1915	1916	1915	1916	1915	1916	1915	1916
Brazilianische Bank für Deutschland (Porto Alegre).....	—	—	—	—	418	535	10.044	10.723
Banco da Provincia.....	10.000	10.000	8.561	8.774	16.818	17.818	42.535	58.012
Banco do Commercio.....	5.000	5.000	2.905	3.314	—	—	31.229	38.304
Banco Pelotense .....	10.000	10.000	1.300	1.750	—	7.655	22.677	24.892
<b>Total.....</b>	<b>25.000</b>	<b>25.000</b>	<b>12.766</b>	<b>13.838</b>	<b>18.208</b>	<b>26.540</b>	<b>114.475</b>	<b>138.877</b>
<b>Minas Geraes:</b>								
Banco Credito Real de Minas..	17.000	17.000	1.088	1.180	4.497	5.002	8.230	8.758
Banco Hypothecario e Agricola	5.890	5.890	—	—	2.533	4.263	73	77
<b>Total.....</b>	<b>22.890</b>	<b>22.890</b>	<b>1.088</b>	<b>1.180</b>	<b>7.030</b>	<b>9.265</b>	<b>8.303</b>	<b>8.835</b>
<b>TOTAL GERAL.....</b>	<b>3.1560</b>	<b>321.072</b>	<b>42.580</b>	<b>46.052</b>	<b>392.358</b>	<b>473.264</b>	<b>259.874</b>	<b>299.750</b>
Sendo: { Bancos estrangeiros..	84.964	86.664	—	—	216.083	268.653	115.558	116.408
{ Bancos nacionais....	236.596	234.408	42.580	46.052	176.275	204.611	144.316	183.342

CONTOS DE RÊIS									
Títulos em garantia pertencentes a terceiros		Caixa matriz e filiaes		Valores hypothecarios		Diversos		Total	
1915	1916	1915	1916	1915	1916	1915	1916	1915	1916
5.640	6.409	3.868	1.568	—	—	—	—	19.968	19.325
71.017	82.837	31.092	32.357	—	—	1.061	1.659	181.982	211.447
26.372	28.122	—	—	—	—	230	123	65.736	74.863
21.611	28.588	11.002	16.124	—	—	8.350	12.791	74.940	101.800
<b>127.544</b>	<b>148.257</b>	<b>49.484</b>	<b>62.201</b>	<b>—</b>	<b>—</b>	<b>17.743</b>	<b>20.777</b>	<b>365.220</b>	<b>425.490</b>
35.527	37.379	10.677	11.273	3.505	3.365	13.805	13.107	91.329	96.964
39.361	43.162	—	—	—	—	15.463	16.050	63.320	69.442
<b>74.888</b>	<b>80.441</b>	<b>10.677</b>	<b>11.273</b>	<b>3.505</b>	<b>3.365</b>	<b>29.268</b>	<b>29.157</b>	<b>157.649</b>	<b>166.406</b>
<b>1.723.748</b>	<b>1.814.807</b>	<b>286.390</b>	<b>356.295</b>	<b>4.511</b>	<b>4.329</b>	<b>333.803</b>	<b>401.927</b>	<b>3.364.824</b>	<b>3.717.496</b>
907.665	953.704	164.357	218.157	—	—	193.952	199.971	1.682.579	1.843.557
816.083	861.103	122.033	138.138	4.511	4.329	139.851	201.956	1.682.245	1.873.939

MOVIMENTO MARITIMO



MOVIMENTO

Resumo das entradas de embarcações a vapor e a vela (reunidas), de longo curso  
(INCLUSIVE VIAGENS)

PORTOS DE ENTRADA	NACIONAES				ESTRAN	
	Numero		Tonelagem		Numero	
	1915	1916	1915	1916	1915	1916
<b>Territorio Federal:</b>						
Cruzeiro do Sul . . . . .	16	22	2.973	4.440	—	—
Senna Madureira . . . . .	43	45	6.613	7.489	—	—
Porto Acre . . . . .	114	120	14.309	14.354	—	—
Apaporis . . . . .	11	6	568	76	—	—
Içá . . . . .	—	—	—	—	3	3
<b>Total . . . . .</b>	<b>189</b>	<b>193</b>	<b>24.463</b>	<b>26.359</b>	<b>3</b>	<b>3</b>
<b>Amazonas:</b>						
Porto Velho . . . . .	22	40	8.536	14.200	—	—
Manãos . . . . .	449	535	131.716	135.246	20	31
Itacoatiara . . . . .	275	191	92.097	81.987	18	12
<b>Total . . . . .</b>	<b>746</b>	<b>759</b>	<b>233.249</b>	<b>231.433</b>	<b>47</b>	<b>43</b>
<b>Pará:</b>						
Obidos . . . . .	173	219	87.601	102.647	—	—
Belém . . . . .	207	250	183.590	194.474	68	78
<b>Total . . . . .</b>	<b>380</b>	<b>469</b>	<b>271.191</b>	<b>297.121</b>	<b>68</b>	<b>78</b>
<b>Maranhão:</b>						
Maranhão . . . . .	72	84	97.952	106.030	18	7
Tutoya . . . . .	100	112	33.159	55.040	10	8
<b>Total . . . . .</b>	<b>172</b>	<b>196</b>	<b>131.111</b>	<b>161.070</b>	<b>28</b>	<b>15</b>
<b>Piauhý:</b>						
Parnahyba . . . . .	121	114	20.209	22.509	—	—
<b>Total . . . . .</b>	<b>121</b>	<b>114</b>	<b>20.209</b>	<b>22.509</b>	<b>—</b>	<b>—</b>
<b>Ceará:</b>						
Camocim . . . . .	51	90	18.579	25.536	—	—
Acarahú . . . . .	12	32	429	4.888	—	—
Fortaleza . . . . .	119	148	131.456	129.889	15	10
Aracaty . . . . .	48	63	19.810	25.157	—	—
<b>Total . . . . .</b>	<b>233</b>	<b>333</b>	<b>170.274</b>	<b>185.460</b>	<b>15</b>	<b>16</b>

MARITIMO

e de cabotagem, nos portos do Brasil, de Janeiro a Junho de 1915 e 1916  
REPETIDAS) POR PORTOS

PORTOS DE ENTRADA	GEIRAS		TOTAL			
	Tonelagem		Numero		Tonelagem	
	1915	1916	1915	1916	1915	1916
<b>Territorio Federal:</b>						
Cruzeiro do Sul . . . . .	—	—	16	22	2.973	4.440
Senna Madureira . . . . .	—	—	43	45	6.613	7.489
Porto Acre . . . . .	—	—	114	120	14.309	14.354
Apaporis . . . . .	—	—	11	6	568	76
Içá . . . . .	—	—	—	—	—	—
<b>Total . . . . .</b>	<b>601</b>	<b>303</b>	<b>192</b>	<b>196</b>	<b>25.064</b>	<b>26.662</b>
<b>Amazonas:</b>						
Porto Velho . . . . .	—	—	22	40	8.536	14.200
Manãos . . . . .	60.354	69.181	478	556	201.070	204.427
Itacoatiara . . . . .	46.587	27.281	293	206	139.584	109.268
<b>Total . . . . .</b>	<b>115.941</b>	<b>96.462</b>	<b>793</b>	<b>802</b>	<b>349.190</b>	<b>327.895</b>
<b>Pará:</b>						
Obidos . . . . .	—	—	173	219	87.601	102.647
Belém . . . . .	168.714	154.619	275	328	352.304	349.093
<b>Total . . . . .</b>	<b>168.714</b>	<b>154.619</b>	<b>448</b>	<b>547</b>	<b>439.905</b>	<b>451.740</b>
<b>Maranhão:</b>						
Maranhão . . . . .	23.178	10.136	90	91	121.130	116.216
Tutoya . . . . .	20.635	14.954	110	120	53.794	69.994
<b>Total . . . . .</b>	<b>43.813</b>	<b>25.140</b>	<b>200</b>	<b>211</b>	<b>174.924</b>	<b>186.210</b>
<b>Piauhý:</b>						
Parnahyba . . . . .	—	—	121	114	20.209	22.509
<b>Total . . . . .</b>	<b>—</b>	<b>—</b>	<b>121</b>	<b>114</b>	<b>20.209</b>	<b>22.509</b>
<b>Ceará:</b>						
Camocim . . . . .	—	—	51	90	18.579	25.536
Acarahú . . . . .	—	—	12	32	429	4.888
Fortaleza . . . . .	31.270	36.984	134	164	162.726	166.873
Aracaty . . . . .	—	—	48	63	19.810	25.157
<b>Total . . . . .</b>	<b>31.270</b>	<b>36.984</b>	<b>248</b>	<b>349</b>	<b>201.544</b>	<b>222.444</b>

PORTOS DE ENTRADA	NACIONAES				ESTRAN	
	Numero		Tonelagem		Numero	
	1915	1916	1915	1916	1915	1916
<b>Rio Grande do Norte:</b>						
Mossoró . . . . .	142	143	35.084	41.164	—	—
Macáó . . . . .	123	165	32.296	51.845	—	—
Natal . . . . .	177	208	93.042	125.755	4	6
<b>Total . . . . .</b>	<b>442</b>	<b>516</b>	<b>160.422</b>	<b>218.764</b>	<b>4</b>	<b>6</b>
<b>Parahyba:</b>						
Parahyba . . . . .	133	154	133.497	125.065	10	13
<b>Total . . . . .</b>	<b>133</b>	<b>154</b>	<b>133.497</b>	<b>125.065</b>	<b>10</b>	<b>13</b>
<b>Pernambuco:</b>						
Recife . . . . .	432	439	314.217	315.432	156	127
<b>Total . . . . .</b>	<b>432</b>	<b>439</b>	<b>314.217</b>	<b>315.432</b>	<b>156</b>	<b>127</b>
<b>Alagôas:</b>						
Porto Calvo . . . . .	37	50	532	762	—	—
Maceió . . . . .	233	298	191.863	223.747	32	21
Penedo . . . . .	115	144	23.223	27.710	—	—
<b>Total . . . . .</b>	<b>390</b>	<b>492</b>	<b>215.621</b>	<b>252.219</b>	<b>32</b>	<b>21</b>
<b>Sergipe:</b>						
Aracajú . . . . .	96	97	48.237	43.342	—	—
S. Christovão . . . . .	3	1	2.187	707	—	—
Estancia . . . . .	42	42	13.898	14.791	—	—
<b>Total . . . . .</b>	<b>141</b>	<b>140</b>	<b>64.322</b>	<b>58.840</b>	<b>—</b>	<b>—</b>
<b>Bahia:</b>						
Bahia . . . . .	280	288	292.911	302.503	181	167
Ilhéos . . . . .	215	263	45.444	59.333	—	—
Cannavieiras . . . . .	37	32	6.838	7.757	—	—
Alcobaça . . . . .	25	18	581	544	—	—
Caravellas . . . . .	58	52	17.532	24.082	—	—
<b>Total . . . . .</b>	<b>615</b>	<b>653</b>	<b>363.336</b>	<b>394.219</b>	<b>181</b>	<b>167</b>
<b>Espirito Santo:</b>						
Barra de S. Matheus . . . . .	29	32	3.369	3.687	—	—
Santa Cruz . . . . .	29	32	565	619	—	—
Victoria . . . . .	333	372	190.182	214.683	17	15

PORTOS DE ENTRADA	GEIRAS		TOTAL			
	Tonelagem		Numero		Tonelagem	
	1915	1916	1915	1916	1915	1916
<b>Rio Grande do Norte:</b>						
Mossoró . . . . .	—	—	142	143	35.084	41.164
Macáó . . . . .	—	—	123	165	32.296	51.845
Natal . . . . .	9.171	13.507	181	214	102.213	139.262
<b>Total . . . . .</b>	<b>9.171</b>	<b>13.507</b>	<b>446</b>	<b>522</b>	<b>169.593</b>	<b>232.271</b>
<b>Parahyba:</b>						
Parahyba . . . . .	23.181	27.187	143	167	156.681	152.252
<b>Total . . . . .</b>	<b>23.181</b>	<b>27.187</b>	<b>143</b>	<b>167</b>	<b>156.681</b>	<b>152.252</b>
<b>Pernambuco:</b>						
Recife . . . . .	482.647	351.118	588	566	796.864	666.550
<b>Total . . . . .</b>	<b>482.647</b>	<b>351.118</b>	<b>588</b>	<b>566</b>	<b>796.864</b>	<b>666.550</b>
<b>Alagôas:</b>						
Porto Calvo . . . . .	—	—	37	50	532	762
Maceió . . . . .	60.561	32.978	270	319	252.421	259.725
Penedo . . . . .	—	—	115	144	23.226	27.710
<b>Total . . . . .</b>	<b>60.561</b>	<b>32.978</b>	<b>422</b>	<b>513</b>	<b>276.182</b>	<b>285.197</b>
<b>Sergipe:</b>						
Aracajú . . . . .	—	—	96	97	48.237	43.342
S. Christovão . . . . .	—	—	3	1	2.187	707
Estancia . . . . .	—	—	42	42	13.898	14.791
<b>Total . . . . .</b>	<b>—</b>	<b>—</b>	<b>141</b>	<b>140</b>	<b>64.322</b>	<b>58.840</b>
<b>Bahia:</b>						
Bahia . . . . .	640.293	543.763	461	455	933.204	851.266
Ilhéos . . . . .	—	—	215	263	45.441	59.333
Cannavieiras . . . . .	—	—	37	32	6.838	7.757
Alcobaça . . . . .	—	—	25	18	581	544
Caravellas . . . . .	—	—	58	52	17.532	24.082
<b>Total . . . . .</b>	<b>640.293</b>	<b>543.763</b>	<b>796</b>	<b>820</b>	<b>1.003.599</b>	<b>942.982</b>
<b>Espirito Santo:</b>						
Barra de S. Matheus . . . . .	—	—	29	32	3.369	3.687
Santa Cruz . . . . .	—	—	29	32	565	619
Victoria . . . . .	40.143	32.322	350	387	230.325	247.005

PORTOS DE ENTRADA	NACIONAIS				ESTRAN	
	Numero		Tonelagem		Numero	
	1915	1916	1915	1916	1915	1916
Guarapary . . . . .	81	45	6.334	1.488	—	—
Benevente . . . . .	74	65	8.838	4.822	—	—
Piuma . . . . .	70	50	10.016	5.604	—	—
Itapemirim . . . . .	39	40	10.155	4.782	—	—
<b>Total . . . . .</b>	<b>655</b>	<b>636</b>	<b>229.539</b>	<b>235.685</b>	<b>17</b>	<b>15</b>
<b>Estado do Rio:</b>						
S. João da Barra . . . . .	57	54	9.682	7.558	—	—
Macahé . . . . .	101	102	3.791	3.623	—	—
Cabo Frio . . . . .	245	279	21.238	27.899	—	—
Angra dos Reis . . . . .	94	31	35.752	17.061	—	—
Paraty . . . . .	87	32	35.463	18.428	—	—
<b>Total . . . . .</b>	<b>584</b>	<b>498</b>	<b>105.926</b>	<b>74.569</b>	<b>—</b>	<b>—</b>
<b>Capital Federal:</b>						
Porto do Rio de Janeiro . . . . .	668	673	464.756	426.258	627	583
<b>Total . . . . .</b>	<b>668</b>	<b>673</b>	<b>464.756</b>	<b>426.258</b>	<b>627</b>	<b>583</b>
<b>S. Paulo:</b>						
Ubatuba . . . . .	70	25	29.831	15.489	—	—
Caraguatatuba . . . . .	89	33	34.976	19.486	—	—
Villa Bella . . . . .	89	33	34.976	19.486	—	—
S. Sebastião . . . . .	90	32	36.088	19.457	—	—
Santos . . . . .	304	275	263.155	243.416	366	332
Iguape . . . . .	49	38	29.476	19.932	—	—
Cananéa . . . . .	52	39	29.530	19.932	—	—
<b>Total . . . . .</b>	<b>743</b>	<b>475</b>	<b>458.032</b>	<b>362.192</b>	<b>366</b>	<b>332</b>
<b>Paraná:</b>						
Guarakossaba . . . . .	—	—	—	—	—	—
Antonina . . . . .	106	117	102.252	106.883	26	29
Paranaguá . . . . .	232	241	174.925	182.122	39	61
Guaratuba . . . . .	18	1	262	16	—	—
Foz do Iguassú . . . . .	—	—	—	—	91	91
<b>Total . . . . .</b>	<b>356</b>	<b>359</b>	<b>277.439</b>	<b>289.021</b>	<b>156</b>	<b>181</b>
<b>Santa Catharina:</b>						
S. Francisco . . . . .	221	221	90.158	95.295	14	18
Itajahy . . . . .	201	191	70.198	61.320	2	—
Florianopolis . . . . .	328	270	171.343	141.589	10	9

PORTOS DE ENTRADA	GEIRAS		TOTAL			
	Tonelagem		Numero		Tonelagem	
	1915	1916	1915	1916	1915	1916
Guarapary . . . . .	—	—	81	45	6.364	1.488
Benevente . . . . .	—	—	74	65	8.838	4.822
Piuma . . . . .	—	—	70	50	10.016	5.604
Itapemirim . . . . .	—	—	39	40	10.155	4.782
<b>Total . . . . .</b>	<b>40.143</b>	<b>32.322</b>	<b>672</b>	<b>651</b>	<b>269.682</b>	<b>268.007</b>
<b>Estado do Rio:</b>						
S. João da Barra . . . . .	—	—	57	54	9.682	7.558
Macahé . . . . .	—	—	101	102	3.791	3.623
Cabo Frio . . . . .	—	—	245	279	21.238	27.899
Angra dos Reis . . . . .	—	—	94	31	35.752	17.061
Paraty . . . . .	—	—	87	32	35.463	18.428
<b>Total . . . . .</b>	<b>—</b>	<b>—</b>	<b>584</b>	<b>493</b>	<b>105.926</b>	<b>74.569</b>
<b>Capital Federal:</b>						
Porto do Rio de Janeiro . . . . .	1.943.703	1.796.574	1.295	1.256	2.408.404	2.222.832
<b>Total . . . . .</b>	<b>1.943.703</b>	<b>1.796.574</b>	<b>1.295</b>	<b>1.256</b>	<b>2.408.464</b>	<b>2.222.832</b>
<b>S. Paulo:</b>						
Ubatuba . . . . .	—	—	70	25	29.831	15.489
Caraguatatuba . . . . .	—	—	89	33	34.976	19.486
Villa Bella . . . . .	—	—	89	33	34.976	19.486
S. Sebastião . . . . .	—	—	90	32	36.088	19.457
Santos . . . . .	1.198.684	1.049.162	670	607	1.461.839	1.297.578
Iguape . . . . .	—	—	49	38	29.476	19.932
Cananéa . . . . .	—	—	52	39	29.530	19.932
<b>Total . . . . .</b>	<b>1.198.684</b>	<b>1.049.162</b>	<b>1.109</b>	<b>807</b>	<b>1.656.716</b>	<b>1.411.354</b>
<b>Paraná:</b>						
Guarakossaba . . . . .	—	—	—	—	—	—
Antonina . . . . .	18.855	22.566	132	146	121.107	129.449
Paranaguá . . . . .	27.204	50.588	271	303	202.129	232.710
Guaratuba . . . . .	—	—	18	1	262	16
Foz do Iguassú . . . . .	13.160	11.766	91	91	13.160	11.766
<b>Total . . . . .</b>	<b>59.219</b>	<b>84.920</b>	<b>512</b>	<b>540</b>	<b>336.658</b>	<b>373.941</b>
<b>Santa Catharina:</b>						
S. Francisco . . . . .	18.921	21.569	234	238	109.079	116.864
Itajahy . . . . .	521	—	203	191	70.719	61.320
Florianopolis . . . . .	9.090	18.631	338	279	180.433	160.163

PORTOS DE ENTRADA	NACIONAES				ESTRAN	
	Numero		Tonelagem		Numero	
	1915	1916	1915	1916	1915	1916
Imbituba . . . . .	14	16	12.011	11.410	—	—
Laguna . . . . .	118	75	40.395	9.910	—	—
<b>Total . . . . .</b>	<b>881</b>	<b>772</b>	<b>384.105</b>	<b>319.467</b>	<b>26</b>	<b>27</b>
<b>Rio Grande do Sul:</b>						
Rio Grande . . . . .	158	122	135.510	116.378	38	44
Pelotas . . . . .	102	90	92.601	83.358	2	22
Porto Alegre . . . . .	323	401	138.919	129.111	10	18
Santa Victoria do Palmar . . . . .	176	238	12.416	12.446	4	20
Jaguarão . . . . .	121	92	24.406	12.132	—	—
Uruguayana . . . . .	122	279	1.249	2.447	22	50
Itaquy . . . . .	44	28	3.006	2.277	7	1
S. Borja . . . . .	34	13	657	220	—	—
<b>Total . . . . .</b>	<b>1.080</b>	<b>1.263</b>	<b>408.854</b>	<b>358.369</b>	<b>83</b>	<b>155</b>
<b>Matto Grosso:</b>						
Corumbá . . . . .	10	5	3.548	2.168	44	32
Porto Murinho . . . . .	8	6	2.936	2.087	37	30
<b>Total . . . . .</b>	<b>18</b>	<b>11</b>	<b>6.484</b>	<b>4.255</b>	<b>81</b>	<b>62</b>
<b>Total geral . . . . .</b>	<b>8.979</b>	<b>9.145</b>	<b>4.437.017</b>	<b>4.358.907</b>	<b>1.900</b>	<b>1.844</b>
Sendo: { a vapor . . . . .	6.733	6.732	4.341.835	4.274.275	1.751	1.696
{ a vela . . . . .	2.246	2.413	95.182	84.632	149	148

PORTOS DE ENTRADA	GEIRAS		TOTAL			
	Tonelagem		Numero		Tonelagem	
	1915	1916	1915	1916	1915	1916
Imbituba . . . . .	—	—	14	16	12.011	11.410
Laguna . . . . .	—	—	118	75	40.395	9.910
<b>Total . . . . .</b>	<b>28.532</b>	<b>46.200</b>	<b>907</b>	<b>799</b>	<b>412.637</b>	<b>359.667</b>
<b>Rio Grande do Sul:</b>						
Rio Grande . . . . .	35.964	48.478	196	160	171.474	161.836
Pelotas . . . . .	486	11.865	104	112	93.087	95.223
Porto Alegre . . . . .	6.145	10.310	383	419	145.064	139.430
Santa Victoria do Palmar . . . . .	160	785	160	258	12.606	13.231
Jaguarão . . . . .	—	—	121	92	24.466	12.132
Uruguayana . . . . .	2.463	3.748	144	329	3.712	6.105
Itaquy . . . . .	49	9	51	20	3.055	2.206
S. Borja . . . . .	—	—	34	13	657	220
<b>Total . . . . .</b>	<b>45.267</b>	<b>75.184</b>	<b>1.163</b>	<b>1.418</b>	<b>454.121</b>	<b>433.553</b>
<b>Matto Grosso:</b>						
Corumbá . . . . .	13.230	11.112	54	37	13.778	13.230
Porto Murinho . . . . .	11.421	10.198	45	36	14.357	12.835
<b>Total . . . . .</b>	<b>24.651</b>	<b>21.310</b>	<b>99</b>	<b>73</b>	<b>31.135</b>	<b>26.165</b>
<b>Total geral . . . . .</b>	<b>4.916.399</b>	<b>4.386.733</b>	<b>10.879</b>	<b>10.989</b>	<b>9.353.416</b>	<b>8.745.640</b>
Sendo: { a vapor . . . . .	4.808.903	4.298.470	8.484	8.428	9.150.738	8.572.745
{ a vela . . . . .	107.496	88.263	2.395	2.561	202.678	172.895



**MOVIMENTO**  
Resumo das saídas de embarcações a vapor e a vela (reunidas), de longo curso  
(INCLUSIVE VIAGENS)

PORTOS DE SAÍDA	NACIONAES				ESTRAN	
	Numero		Tonelagem		Numero	
	1915	1916	1915	1916	1915	1916
<b>Territorio Federal :</b>						
Cruzeiro do Sul . . . . .	16	22	2.973	4.440	—	—
Senna Madureira . . . . .	48	45	6.613	7.489	—	—
Porto Acre . . . . .	114	120	14.309	14.354	—	—
Apaporys . . . . .	11	6	568	76	—	—
Içá . . . . .	—	—	—	—	3	3
<b>Total . . . . .</b>	<b>189</b>	<b>193</b>	<b>24.463</b>	<b>26.359</b>	<b>3</b>	<b>3</b>
<b>Amazonas :</b>						
Porto Velho . . . . .	22	40	8.536	14.200	—	—
Manãos . . . . .	457	528	131.731	136.524	29	31
Itacoatiara . . . . .	275	191	92.997	81.937	13	12
<b>Total . . . . .</b>	<b>754</b>	<b>762</b>	<b>236.294</b>	<b>232.711</b>	<b>47</b>	<b>43</b>
<b>Pará :</b>						
Obidos . . . . .	173	219	87.601	102.647	—	—
Belém . . . . .	196	243	181.754	192.992	66	76
<b>Total . . . . .</b>	<b>369</b>	<b>462</b>	<b>269.355</b>	<b>295.639</b>	<b>66</b>	<b>76</b>
<b>Maranhão :</b>						
Maranhão . . . . .	72	81	97.952	106.030	15	7
Tutoya . . . . .	100	112	33.159	55.040	10	8
<b>Total . . . . .</b>	<b>172</b>	<b>196</b>	<b>131.111</b>	<b>161.070</b>	<b>25</b>	<b>15</b>
<b>Paraíba :</b>						
Paraíba . . . . .	121	114	20.209	22.509	—	—
<b>Total . . . . .</b>	<b>121</b>	<b>114</b>	<b>20.209</b>	<b>22.509</b>	<b>—</b>	<b>—</b>

**MARITIMO**  
e de cabotagem, nos portos do Brasil, de Janeiro a Junho de 1915 e 1916  
REPETIDAS) POR PORTOS

PORTOS DE SAÍDA	GEIRAS		TOTAL			
	Tonelagem		Numero		Tonelagem	
	1915	1916	1915	1916	1915	1916
<b>Territorio Federal :</b>						
Cruzeiro do Sul.	—	—	16	22	2.973	4.440
Senna Madureira.	—	—	48	45	6.613	7.489
Porto Acre.	—	—	114	120	14.309	14.354
Apaporys.	—	—	11	6	568	76
Içá.	601	303	3	3	601	303
<b>Total.</b>	<b>601</b>	<b>303</b>	<b>192</b>	<b>196</b>	<b>25.064</b>	<b>26.662</b>
<b>Amazonas :</b>						
Porto Velho.	—	—	22	40	8.536	14.200
Manãos.	69.354	69.181	458	559	204.115	205.705
Itacoatiara.	46.587	27.281	293	206	139.584	109.268
<b>Total.</b>	<b>115.941</b>	<b>96.462</b>	<b>801</b>	<b>805</b>	<b>352.235</b>	<b>329.173</b>
<b>Pará :</b>						
Obidos.	—	—	173	219	87.601	102.647
Belém.	166.147	152.360	262	319	317.901	345.352
<b>Total.</b>	<b>166.147</b>	<b>152.360</b>	<b>435</b>	<b>538</b>	<b>435.502</b>	<b>447.999</b>
<b>Maranhão :</b>						
Maranhão.	21.253	10.186	87	91	110.205	116.216
Tutoya.	20.635	14.954	110	120	53.794	69.891
<b>Total.</b>	<b>41.888</b>	<b>25.140</b>	<b>197</b>	<b>211</b>	<b>172.999</b>	<b>186.210</b>
<b>Paraíba :</b>						
Paraíba.	—	—	121	114	20.209	22.509
<b>Total.</b>	<b>—</b>	<b>—</b>	<b>121</b>	<b>114</b>	<b>20.209</b>	<b>22.509</b>

PORTOS DE SAHIDA	NACIONAES				ESTRAN	
	Numero		Tonelagem		Numero	
	1915	1916	1915	1916	1915	1916
<b>Ceará :</b>						
Camocim . . . . .	51	95	18.570	27.667	—	—
Acarahú . . . . .	12	32	429	4.888	—	—
Fortaleza . . . . .	119	148	131.456	139.889	15	16
Aracaty . . . . .	48	63	19.810	25.157	—	—
<b>Total . . . . .</b>	<b>233</b>	<b>338</b>	<b>170.274</b>	<b>187.601</b>	<b>15</b>	<b>16</b>
<b>Rio Grande do Norte :</b>						
Mossoró . . . . .	113	143	35.831	41.164	—	—
Macão . . . . .	123	165	32.296	51.845	—	—
Natal . . . . .	177	208	93.042	125.755	4	6
<b>Total . . . . .</b>	<b>413</b>	<b>516</b>	<b>161.169</b>	<b>218.764</b>	<b>4</b>	<b>6</b>
<b>Parahyba :</b>						
Parahyba . . . . .	133	154	133.497	125.065	10	13
<b>Total . . . . .</b>	<b>133</b>	<b>154</b>	<b>133.497</b>	<b>125.065</b>	<b>10</b>	<b>13</b>
<b>Pernambuco :</b>						
Recife . . . . .	430	440	312.836	315.667	154	132
<b>Total . . . . .</b>	<b>430</b>	<b>440</b>	<b>312.836</b>	<b>315.667</b>	<b>154</b>	<b>132</b>
<b>Alagôas :</b>						
Porto Calvo . . . . .	37	50	532	762	—	—
Maceió . . . . .	238	298	191.863	223.747	30	21
Penedo . . . . .	115	144	23.226	27.710	—	—
<b>Total . . . . .</b>	<b>390</b>	<b>492</b>	<b>215.621</b>	<b>252.219</b>	<b>30</b>	<b>21</b>
<b>Sergipe :</b>						
Aracajú . . . . .	96	97	48.237	43.342	—	—
S. Christovão . . . . .	1	1	717	707	—	—
Estancia . . . . .	42	42	13.898	14.701	—	—
<b>Total . . . . .</b>	<b>139</b>	<b>140</b>	<b>62.852</b>	<b>58.840</b>	<b>—</b>	<b>—</b>

PORTOS DE SAHIDA	GEIRAS		TOTAL			
	Tonelagem		Numero		Tonelagem	
	1915	1916	1915	1916	1915	1916
<b>Ceará :</b>						
—	—	51	95	18.570	27.667	Camocim.
—	—	12	32	429	4.888	Acarahú.
32.276	36.934	131	148	131.456	139.889	Fortaleza.
—	—	48	63	19.810	25.157	Aracaty.
<b>32.276</b>	<b>36.934</b>	<b>248</b>	<b>354</b>	<b>202.550</b>	<b>224.585</b>	<b>Total.</b>
<b>Rio Grande do Norte :</b>						
—	—	113	143	35.831	41.164	Mossoró.
—	—	123	165	32.296	51.845	Macão.
9.171	13.507	181	211	102.213	130.232	Natal.
<b>9.171</b>	<b>13.507</b>	<b>447</b>	<b>522</b>	<b>170.340</b>	<b>232.271</b>	<b>Total.</b>
<b>Parahyba :</b>						
23.184	27.187	143	167	156.681	152.252	Parahyba.
<b>23.184</b>	<b>27.187</b>	<b>143</b>	<b>167</b>	<b>156.681</b>	<b>152.252</b>	<b>Total.</b>
<b>Pernambuco :</b>						
476.946	355.864	584	572	789.782	671.531	Recife.
<b>476.946</b>	<b>355.864</b>	<b>584</b>	<b>572</b>	<b>789.782</b>	<b>671.531</b>	<b>Total.</b>
<b>Alagôas :</b>						
—	—	37	50	532	762	Porto Calvo.
53.604	32.978	238	298	215.437	252.725	Maceió.
—	—	115	144	23.226	27.710	Penedo.
<b>53.604</b>	<b>32.978</b>	<b>420</b>	<b>513</b>	<b>269.225</b>	<b>285.197</b>	<b>Total.</b>
<b>Sergipe :</b>						
—	—	96	97	48.237	43.342	Aracajú.
—	—	1	1	717	707	S. Christovão.
—	—	42	42	13.898	14.701	Estancia.
<b>—</b>	<b>—</b>	<b>139</b>	<b>140</b>	<b>62.852</b>	<b>58.840</b>	<b>Total.</b>



PORTOS DE SAHIDA	NACIONAES				ESTRAN	
	Numero		Tonelagem		Numero	
	1915	1916	1915	1916	1915	1916
<b>Bahia :</b>						
Bahia . . . . .	281	288	293.442	302.503	180	170
Ilhéos . . . . .	215	263	45.444	59.333	—	—
Cannavieiras . . . . .	37	32	6.838	7.757	—	—
Alcobaça . . . . .	25	18	581	544	—	—
Caravellas . . . . .	58	52	17.532	21.082	—	—
<b>Total . . . . .</b>	<b>616</b>	<b>653</b>	<b>363.837</b>	<b>394.219</b>	<b>180</b>	<b>170</b>
<b>Espirito Santo :</b>						
Barra de S. Matheus . . . . .	29	32	3.369	3.687	—	—
Santa Cruz . . . . .	29	32	565	619	—	—
Victoria . . . . .	333	372	190.182	214.683	17	15
Guarapary . . . . .	81	45	6.364	1.488	—	—
Benevente . . . . .	74	65	8.888	4.822	—	—
Piuma . . . . .	70	50	10.016	5.604	—	—
Itapemirim . . . . .	39	40	10.155	4.782	—	—
<b>Total . . . . .</b>	<b>655</b>	<b>636</b>	<b>229.539</b>	<b>235.685</b>	<b>17</b>	<b>15</b>
<b>Estado do Rio :</b>						
S. João da Barra . . . . .	57	54	9.682	7.558	—	—
Macahé . . . . .	101	102	3.791	3.623	—	—
Cabo Frio . . . . .	245	279	21.238	27.899	—	—
Angra dos Reis . . . . .	94	31	35.752	17.061	—	—
Paraty . . . . .	87	33	35.463	18.428	—	—
<b>Total . . . . .</b>	<b>584</b>	<b>498</b>	<b>105.926</b>	<b>74.569</b>	<b>—</b>	<b>—</b>
<b>Capital Federal :</b>						
Porto do Rio de Janeiro . . . . .	657	663	439.127	418.082	624	587
<b>Total . . . . .</b>	<b>657</b>	<b>663</b>	<b>439.127</b>	<b>418.082</b>	<b>624</b>	<b>587</b>
<b>S. Paulo :</b>						
Ubatuba . . . . .	70	25	29.831	15.439	—	—
Caragatatuba . . . . .	89	33	34.976	19.486	—	—
Villa Bella . . . . .	89	33	34.976	19.486	—	—

PORTOS DE SAHIDA	GEIRAS		TOTAL			
	Tonelagem		Numero		Tonelagem	
	1915	1916	1915	1916	1915	1916
<b>Bahia :</b>						
Bahia . . . . .	610.418	547.794	461	458	933.830	850.297
Ilhéos . . . . .	—	—	215	263	45.444	59.333
Cannavieiras . . . . .	—	—	37	32	6.838	7.757
Alcobaça . . . . .	—	—	25	18	581	544
Caravellas . . . . .	—	—	58	52	17.532	21.082
<b>Total . . . . .</b>	<b>610.418</b>	<b>547.794</b>	<b>796</b>	<b>823</b>	<b>1.004.255</b>	<b>942.013</b>
<b>Espirito Santo :</b>						
Barra de S. Matheus . . . . .	—	—	29	32	3.369	3.687
Santa Cruz . . . . .	—	—	29	32	565	619
Victoria . . . . .	40.143	32.322	350	387	230.335	247.005
Guarapary . . . . .	—	—	81	45	6.364	1.488
Benevente . . . . .	—	—	74	65	8.888	4.822
Piuma . . . . .	—	—	70	50	10.016	5.604
Itapemirim . . . . .	—	—	39	40	10.155	4.782
<b>Total . . . . .</b>	<b>40.143</b>	<b>32.322</b>	<b>672</b>	<b>651</b>	<b>269.682</b>	<b>268.007</b>
<b>Estado do Rio :</b>						
S. João da Barra . . . . .	—	—	57	54	9.682	7.558
Macahé . . . . .	—	—	101	102	3.791	3.623
Cabo Frio . . . . .	—	—	245	279	21.238	27.899
Angra dos Reis . . . . .	—	—	94	31	35.752	17.061
Paraty . . . . .	—	—	87	33	35.463	18.428
<b>Total . . . . .</b>	<b>—</b>	<b>—</b>	<b>584</b>	<b>498</b>	<b>105.926</b>	<b>74.569</b>
<b>Capital Federal :</b>						
Porto do Rio de Janeiro . . . . .	1.910.920	1.782.629	1.231	1.250	2.380.047	2.200.711
<b>Total . . . . .</b>	<b>1.910.920</b>	<b>1.782.629</b>	<b>1.231</b>	<b>1.250</b>	<b>2.380.047</b>	<b>2.200.711</b>
<b>S. Paulo :</b>						
Ubatuba . . . . .	—	—	70	25	29.831	15.439
Caragatatuba . . . . .	—	—	89	33	34.976	19.486
Villa Bella . . . . .	—	—	89	33	34.976	19.486

PORTOS DE SAHIDA	NACIONAES				ESTRAN	
	Numero		Tonelagem		Numero	
	1915	1916	1915	1916	1915	1916
S. Sebastião . . . . .	90	32	36.088	19.457	—	—
Santos . . . . .	305	277	265.265	245.476	361	337
Iguape . . . . .	49	38	29.476	19.926	—	—
Canandá . . . . .	52	39	29.530	19.932	—	—
<b>Total . . . . .</b>	<b>744</b>	<b>477</b>	<b>460.142</b>	<b>359.252</b>	<b>361</b>	<b>337</b>
<b>Paraná :</b>						
Guarakessaba . . . . .	—	—	—	—	—	—
Antonina . . . . .	106	117	102.252	105.883	25	32
Paranaguá . . . . .	232	213	174.925	181.357	39	62
Guaratuba . . . . .	18	1	262	16	—	—
Foz do Iguassú . . . . .	—	—	—	—	91	93
<b>Total . . . . .</b>	<b>356</b>	<b>361</b>	<b>277.439</b>	<b>291.256</b>	<b>155</b>	<b>187</b>
<b>Santa Catharina :</b>						
S. Francisco . . . . .	220	228	90.158	93.465	14	17
Itajahy . . . . .	201	193	70.198	61.790	2	—
Florianopolis . . . . .	323	274	171.343	141.305	10	9
Imbituba . . . . .	14	16	12.041	11.410	—	—
Laguna . . . . .	118	75	40.395	9.910	—	—
<b>Total . . . . .</b>	<b>881</b>	<b>789</b>	<b>384.105</b>	<b>321.380</b>	<b>26</b>	<b>26</b>
<b>Rio Grande do Sul :</b>						
Rio Grande . . . . .	163	131	138.991	125.932	33	45
Pelotas . . . . .	103	92	92.824	85.317	1	22
Porto Alegre . . . . .	321	426	135.144	136.141	8	17
Santa Victoria . . . . .	176	244	12.137	12.711	4	20
Jaguarão . . . . .	121	92	24.466	12.132	—	—
Uruguayana . . . . .	122	257	1.249	2.537	22	50
Itaquy . . . . .	44	28	3.006	2.277	7	1
S. Borja . . . . .	34	13	657	220	—	—
<b>Total . . . . .</b>	<b>1.084</b>	<b>1.313</b>	<b>409.474</b>	<b>377.267</b>	<b>75</b>	<b>155</b>

PORTOS DE SAHIDA	GEIRAS		TOTAL			
	Tonelagem		Numero		Tonelagem	
	1915	1916	1915	1916	1915	1916
S. Sebastião . . . . .	—	—	90	32	36.088	19.457
Santos . . . . .	1.101.903	1.058.323	666	614	1.460.168	1.303.799
Iguape . . . . .	—	—	49	38	29.476	19.926
Canandá . . . . .	—	—	52	39	29.530	19.932
<b>Total . . . . .</b>	<b>1.194.903</b>	<b>1.058.323</b>	<b>1.105</b>	<b>814</b>	<b>1.655.045</b>	<b>1.417.575</b>
<b>Paraná :</b>						
Guarakessaba . . . . .	—	—	—	—	—	—
Antonina . . . . .	17.702	24.931	131	149	119.954	131.814
Paranaguá . . . . .	27.611	52.463	271	305	202.536	236.820
Guaratuba . . . . .	—	—	18	1	262	16
Foz do Iguassú . . . . .	13.160	12.112	91	93	13.160	12.112
<b>Total . . . . .</b>	<b>58.473</b>	<b>89.506</b>	<b>511</b>	<b>548</b>	<b>335.912</b>	<b>380.762</b>
<b>Santa Catharina :</b>						
S. Francisco . . . . .	18.921	21.298	234	245	109.079	117.763
Itajahy . . . . .	521	—	203	196	70.719	61.790
Florianopolis . . . . .	9.090	18.631	338	283	180.433	160.433
Imbituba . . . . .	—	—	14	16	12.041	11.410
Laguna . . . . .	—	—	118	75	40.395	9.910
<b>Total . . . . .</b>	<b>28.532</b>	<b>39.929</b>	<b>907</b>	<b>815</b>	<b>412.637</b>	<b>361.309</b>
<b>Rio Grande do Sul :</b>						
Rio Grande . . . . .	36.711	50.598	193	176	175.702	176.530
Pelotas . . . . .	108	11.395	104	114	93.022	96.713
Porto Alegre . . . . .	4.813	9.653	329	443	140.957	145.794
Santa Victoria . . . . .	160	785	180	264	12.297	13.496
Jaguarão . . . . .	—	—	121	92	24.466	12.132
Uruguayana . . . . .	2.463	3.748	144	337	3.712	6.285
Itaquy . . . . .	49	9	51	29	3.055	2.286
S. Borja . . . . .	—	—	34	13	657	220
<b>Total . . . . .</b>	<b>44.394</b>	<b>76.189</b>	<b>1.159</b>	<b>1.468</b>	<b>453.868</b>	<b>453.456</b>



MOVIMENTO MARITIMO

Resumo das entradas e saídas de embarcações a vapor e à vela (reunidas), de longo curso e de cabotagem, nos portos do Brasil, de Janeiro a Junho de 1915 e 1916

(inclusive viagens repetidas) por bandeiras

BANDEIRAS	ENTRADAS				SAHIDAS				
	Numero		Tonelagem		Numero		Tonelagem		
	1915	1916	1915	1916	1915	1916	1915	1916	
Allema . . . . .	—	—	—	—	2	—	6.238	—	
Argentina . . . . .	235	318	113.467	160.698	257	330	103.571	161.719	
Austro-Hungara . . . . .	—	—	—	—	—	—	—	—	
Belga . . . . .	—	4	—	7.393	—	4	—	7.393	
Boliviana . . . . .	—	—	—	—	—	—	—	—	
Chilena . . . . .	—	1	—	1.653	—	1	—	1.653	
Cubana . . . . .	—	—	—	—	—	—	—	—	
Dinamarqueza . . . . .	27	32	30.457	43.043	21	33	30.856	43.204	
Franceza . . . . .	141	135	457.632	446.773	142	125	461.196	446.773	
Grega . . . . .	4	19	9.944	38.667	4	18	9.944	36.642	
Hespanhola . . . . .	40	41	133.839	122.157	40	42	133.839	125.824	
Hollandeza . . . . .	173	120	782.776	485.319	172	121	782.159	488.284	
Ingleza . . . . .	773	639	2.388.817	2.089.214	773	648	2.384.921	2.094.281	
Italiana . . . . .	161	96	533.410	272.730	159	97	535.303	272.782	
Japoneza . . . . .	—	2	—	4.849	—	2	—	4.849	
Mexicana . . . . .	—	—	—	—	—	—	—	—	
Norte-Americana . . . . .	83	149	168.088	402.750	69	146	146.281	387.317	
Norueguesa . . . . .	84	94	153.311	164.496	83	102	153.114	173.454	
Paraguaya . . . . .	78	72	17.247	15.346	78	72	17.247	15.346	
Pernana . . . . .	3	4	601	512	4	4	738	512	
Portuguesa . . . . .	6	5	3.076	1.142	5	6	2.868	1.268	
Rumaica . . . . .	—	—	—	—	—	—	—	—	
Russa . . . . .	—	12	—	3.173	1	12	341	3.173	
Sueca . . . . .	45	45	101.195	106.511	46	45	103.679	104.006	
Uruguaya . . . . .	17	36	16.489	20.304	15	36	14.504	20.304	
<b>Total de estrangeiros . . . . .</b>	<b>1.900</b>	<b>1.844</b>	<b>4.916.399</b>	<b>4.386.733</b>	<b>1.871</b>	<b>1.864</b>	<b>4.891.264</b>	<b>4.388.787</b>	
<b>Brasileira . . . . .</b>	<b>8.979</b>	<b>9.145</b>	<b>4.437.017</b>	<b>4.358.907</b>	<b>8.937</b>	<b>9.208</b>	<b>4.413.620</b>	<b>4.373.009</b>	
<b>Total geral . . . . .</b>	<b>10.879</b>	<b>10.989</b>	<b>9.353.416</b>	<b>8.745.640</b>	<b>10.838</b>	<b>11.072</b>	<b>9.304.904</b>	<b>8.761.796</b>	
Sendo: {	a vapor . . . . .	8.484	8.428	9.150.738	8.572.745	8.462	8.457	9.123.984	8.572.357
	à vela . . . . .	2.395	2.561	202.678	172.895	2.376	2.615	180.920	189.439

## MOVIMENTO MARITIMO POR EMPRESAS DE NAVEGAÇÃO

Resumo das entradas de embarcações a vapor e á vela, de longo curso e de cabotagem,  
nos portos do Brasil, de Janeiro a Junho de 1915 e 1916

(INCLUSIVE VIAGENS REPETIDAS)

EMPRESAS	ENTRADAS			
	Numero		Tonelagem	
	1915	1916	1915	1916
<b>Brazileiras:</b>				
Lloyd Brasileiro . . . . .	1.529	1.793	1.727.360	2.032.355
Companhia Nacional de Navegação Costeira . . . . .	1.490	1.370	1.362.793	1.272.897
>    Commercio e Navegação . . . . .	543	330	592.643	307.924
Amazon River Steam Navigation Company, Limited.	353	345	103.231	138.476
Empresa Navegação Sul Rio-Grandense . . . . .	29	5	23.666	7.593
Companhia de Navegação Bahiana . . . . .	181	189	74.876	74.772
Companhia Paulista de Navegação e Commercio . . . . .	—	—	—	—
Lloyd Espirito Santense . . . . .	9	—	6.723	—
Empresa Brasileira de Navegação . . . . .	108	85	53.867	41.699
>    de Navegação L. Lorentzen . . . . .	4	—	598	—
>    >    >    Hæpock . . . . .	304	290	59.072	58.132
>    >    >    do Maranhão . . . . .	1	130	440	58.681
>    >    >    Rio e S. Paulo . . . . .	—	—	—	—
>    >    >    S. João da Barra e Campos . . . . .	70	73	20.100	19.211
Companhia de Navegação do Rio Parnahyba . . . . .	120	93	14.149	14.599
>    >    >    do Amazonas . . . . .	—	—	—	—
>    >    >    Jaguarense . . . . .	53	6	13.881	1.602
>    Paulista de Madeiras . . . . .	—	—	—	—
>    Commercio de Sal . . . . .	—	—	—	—
>    de Navegação Barbará & Filhos . . . . .	23	2	376	100
Madeira-Mamoré Railway . . . . .	—	—	—	—
Diversas a vapor . . . . .	1915	1.817	223.054	243.574
>    a véla . . . . .	2.246	2.413	95.182	84.632
<b>Total . . . . .</b>	<b>8.979</b>	<b>9.145</b>	<b>4.437.017</b>	<b>4.358.907</b>
<b>Allems:</b>				
Hamburg S. Dampschi. Ges. . . . .	—	—	—	—
Hamburg Amerika Line . . . . .	—	—	—	—
Norddeutscher Lloyd . . . . .	—	—	—	—
H. C. Horn . . . . .	—	—	—	—
Diversas a vapor . . . . .	—	—	—	—
>    a véla . . . . .	—	—	—	—
<b>Total . . . . .</b>	<b>—</b>	<b>—</b>	<b>—</b>	<b>—</b>



MOVIMENTO MARITIMO POR EMPRESAS

JANEIRO A JUNHO DE 1915 E 1916

EMPRESAS	ENTRADAS			
	Numero		Tonelagem	
	1915	1916	1915	1916
<b>Argentinas:</b>				
Compañia Argentina di Navigación Sud Atlántica. . . . .	62	103	48.031	75.505
Marina Mercante Argentina. . . . .	12	10	6.169	6.641
Vierci & Hermanos . . . . .	1	9	88	576
C. N. Ferro Carril Noroeste Argentina. . . . .	9	16	1.440	2.560
C. A. Nicola Mihanovich . . . . .	24	8	7.224	3.370
Diversas a vapor . . . . .	143	179	48.176	71.462
> a vela. . . . .	14	23	2.330	584
<b>Total. . . . .</b>	<b>265</b>	<b>348</b>	<b>113.467</b>	<b>160.698</b>
<b>Austro-Hungaras:</b>				
Unione Austriaca di Navigation. . . . .	—	—	—	—
Royal Hungarian Sea Navigation Co., «Adria» . . . . .	—	—	—	—
Diversas a vapor . . . . .	—	—	—	—
> a vela. . . . .	—	—	—	—
<b>Total. . . . .</b>	<b>—</b>	<b>—</b>	<b>—</b>	<b>—</b>
<b>Belgas:</b>				
Diversas a vapor . . . . .	—	4	—	7.396
> a vela. . . . .	—	—	—	—
<b>Total. . . . .</b>	<b>—</b>	<b>4</b>	<b>—</b>	<b>7.396</b>
<b>Bolivianas:</b>				
Diversas a vapor. . . . .	—	—	—	—
> a vela. . . . .	—	—	—	—
<b>Total. . . . .</b>	<b>—</b>	<b>—</b>	<b>—</b>	<b>—</b>
<b>Chilenas:</b>				
Diversas a vapor . . . . .	—	1	—	1.653
> a vela. . . . .	—	—	—	—
<b>Total. . . . .</b>	<b>—</b>	<b>1</b>	<b>—</b>	<b>1.653</b>
<b>Dinamarquezas:</b>				
Diversas a vapor . . . . .	19	23	28.459	40.635
> a vela. . . . .	8	9	1.998	2.408
<b>Total. . . . .</b>	<b>27</b>	<b>32</b>	<b>30.457</b>	<b>43.043</b>



MOVIMIENTO MARITIMO POR EMPRESAS

JANEIRO A JUNHO DE 1915 E 1916

EMPRESAS	ENTRADAS			
	Numero		Tonelagem	
	1915	1916	1915	1916
<b>Francesas:</b>				
Compagnie de Navigation Sud-Atlantique . . . . .	54	53	137.393	190.448
Société Générale de Transports Maritimes à Vapeur.	37	17	102.712	50.704
Compagnie Française de Navigation des Chargeurs Réunis . . . . .	32	45	115.291	179.219
Compagnie de Navigation France Amérique . . . . .	2	1	4.952	2.480
C. Transatlantique . . . . .	11	4	36.498	13.218
Diversas a vapor . . . . .	4	4	8.901	8.800
> a vela . . . . .	1	1	1.995	1.904
<b>Total . . . . .</b>	<b>141</b>	<b>125</b>	<b>457.682</b>	<b>446.773</b>
<b>Gregas:</b>				
Diversas a vapor . . . . .	4	19	9.944	38.667
> a vela . . . . .	—	—	—	—
<b>Total . . . . .</b>	<b>4</b>	<b>19</b>	<b>9.944</b>	<b>38.667</b>
<b>Hispanholas:</b>				
S. en C. Pinillos, Izquierdo y Compañía . . . . .	15	13	67.539	47.395
Compañía Trasatlantica . . . . .	25	24	66.300	65.278
Diversas a vapor . . . . .	—	4	—	9.484
> a vela . . . . .	—	—	—	—
<b>Total . . . . .</b>	<b>40</b>	<b>41</b>	<b>133.839</b>	<b>122.157</b>
<b>Hollandezas:</b>				
Koninklyjke Hollandsche Lloyd . . . . .	135	93	702.722	433.684
Diversas a vapor . . . . .	38	27	30.054	51.635
> a vela . . . . .	—	—	—	—
<b>Total . . . . .</b>	<b>173</b>	<b>120</b>	<b>732.776</b>	<b>485.319</b>
<b>Inglezas:</b>				
Royal Mail Steam Packet Company . . . . .	114	102	706.535	598.726
Lamport & Holt, Limited . . . . .	100	120	341.246	470.305
Booth Steam Ship Co., Limited . . . . .	157	149	378.717	342.892
Pacific Steam Navigation Company . . . . .	27	31	114.507	136.471
Prince Line, Limited . . . . .	53	26	108.948	55.153
Harrison Line . . . . .	40	21	94.519	47.998

MOVIMENTO MARITIMO POR EMPRESAS

JANEIRO A JUNHO DE 1915 E 1916

EMPRESAS	ENTRADAS			
	Numero		Tonelagem	
	1915	1916	1915	1916
White Star Line . . . . .	1	1	7.836	5.172
H. & W. Nelson, Limited. . . . .	3	—	14.168	—
Wilcome Steam Co., Limited . . . . .	—	—	—	—
Diversas a vapor . . . . .	235	141	612.448	421.017
> a vela . . . . .	43	48	9.903	11.480
<b>Total . . . . .</b>	<b>778</b>	<b>639</b>	<b>2.388.817</b>	<b>2.089.214</b>
<b>Italianas:</b>				
Navigazione Generale Italiana. . . . .	37	4	156.275	11.753
Società di Navigazione Lloyd Italiano. . . . .	33	16	114.406	48.876
La Veloce Navigazione Italiana. . . . .	10	6	42.030	20.042
Lloyd Sabauda S. A. por Azione . . . . .	13	14	62.343	65.612
Società di Navigazione a vap. « Italia » . . . . .	14	8	40.766	22.927
Soc. Anon. Lloyd d'el Pacifico. . . . .	20	12	44.497	26.948
C. T. Italiana. . . . .	9	8	27.942	24.938
La Ligure Brasileira. . . . .	—	—	—	—
Diversas a vapor . . . . .	24	23	49.997	49.782
> a vela . . . . .	1	2	1.154	1.852
<b>Total . . . . .</b>	<b>161</b>	<b>96</b>	<b>539.410</b>	<b>272.730</b>
<b>Japonezas:</b>				
Diversas a vapor . . . . .	—	2	—	4.849
> a vela . . . . .	—	—	—	—
<b>Total . . . . .</b>	<b>—</b>	<b>2</b>	<b>—</b>	<b>4.849</b>
<b>Mexicanas:</b>				
Diversas a vapor . . . . .	—	—	—	—
> a vela . . . . .	—	—	—	—
<b>Total . . . . .</b>	<b>—</b>	<b>—</b>	<b>—</b>	<b>—</b>
<b>Norte-americanas:</b>				
American Hawaiian Steamship Co. . . . .	11	43	45.344	162.610
American Line. . . . .	1	—	7.927	—
Diversas a vapor . . . . .	12	62	50.008	190.945
> a vela . . . . .	59	44	64.814	49.195
<b>Total . . . . .</b>	<b>83</b>	<b>149</b>	<b>168.088</b>	<b>402.750</b>

MOVIMENTO MARITIMO POR EMPRESAS

JANEIRO A JUNHO DE 1915 E 1916

EMPRESAS	ENTRADAS			
	Numero		Tonelagem	
	1915	1916	1915	1916
<b>Norueguesas:</b>				
Diversas a vapor . . . . .	67	81	131.094	149.241
» a vela . . . . .	17	13	22.217	15.255
<b>Total . . . . .</b>	<b>84</b>	<b>94</b>	<b>153.311</b>	<b>164.496</b>
<b>Paraguayas:</b>				
C. A. Nicola Mihanovich . . . . .	23	37	6.803	11.362
Vierci & Hermanos . . . . .	53	21	9.801	2.784
Diversas a vapor . . . . .	2	14	644	1.300
» a vela . . . . .	—	—	—	—
<b>Total . . . . .</b>	<b>78</b>	<b>72</b>	<b>17.247</b>	<b>15.346</b>
<b>Peruanas:</b>				
Diversas a vapor . . . . .	3	4	601	512
» a vela . . . . .	—	—	—	—
<b>Total . . . . .</b>	<b>3</b>	<b>4</b>	<b>601</b>	<b>512</b>
<b>Portuguezas:</b>				
Diversas a vapor . . . . .	—	—	—	—
» a vela . . . . .	6	5	3.076	1.142
<b>Total . . . . .</b>	<b>6</b>	<b>5</b>	<b>3.076</b>	<b>1.142</b>
<b>Rumalças:</b>				
Diversas a vapor . . . . .	—	—	—	—
» a vela . . . . .	—	—	—	—
<b>Total . . . . .</b>	<b>—</b>	<b>—</b>	<b>—</b>	<b>—</b>
<b>Russas:</b>				
Diversas a vapor . . . . .	—	11	—	1.574
» a vela . . . . .	—	1	—	1.509
<b>Total . . . . .</b>	<b>—</b>	<b>12</b>	<b>—</b>	<b>3.173</b>
<b>Suecas:</b>				
Axel Johnson . . . . .	39	36	90.932	91.907
Diversas a vapor . . . . .	6	7	10.263	11.760
» a vela . . . . .	—	2	—	2.844
<b>Total . . . . .</b>	<b>45</b>	<b>45</b>	<b>101.195</b>	<b>106.511</b>

**MOVIMENTO MARITIMO POR EMPRESAS**

JANEIRO A JUNHO DE 1915 E 1916

EMPRESAS	ENTRADAS			
	Numero		Tonelagem	
	1915	1916	1915	1916
<b>Uruguayas:</b>				
E. Lanfranc . . . . .	8	5	14.512	8.303
Companhia Fluvial Brasil Uruguay . . . . .	—	2	—	3.544
Diversas a vapor . . . . .	9	29	1 977	8.457
» a vela . . . . .	—	—	—	—
<b>Total . . . . .</b>	<b>17</b>	<b>36</b>	<b>16.489</b>	<b>20.304</b>
<b>Total geral . . . . .</b>	<b>10.879</b>	<b>10.989</b>	<b>9.353.416</b>	<b>8.745.640</b>

MINISTERIO DA FAZENDA

---

Directoria de Estatistica Commercial

---

# Commercio Exterior do Brazil

(RESUMO POR MERCADORIAS)

---

MOVIMENTO BANCARIO

---

MOVIMENTO MARITIMO

---

De Janeiro a Setembro de 1915 e 1916



RIO DE JANEIRO  
IMPRESA NACIONAL

1917

Directoria de Estatistica Commercial  
(MINISTERIO DA FAZENDA)

CAIXA POSTAL 315

*Rua 1° de Março, 42*

*Rio de Janeiro*

**BRAZIL**



# COMMERCIO EXTERIOR DO BRAZIL

## MERCADORIAS

JANEIRO A SETEMBRO

ANOS	EXPORTAÇÃO		IMPORTAÇÃO		DIFERENÇA DA EXPORTAÇÃO SOBRE A IMPORTAÇÃO		RELAÇÃO ENTRE A EXPORTAÇÃO E A IMPORTAÇÃO
	Mil réis, papel	Equivalente em \$	Mil réis, papel	Equivalente em \$	Mil réis, papel	Equivalente em \$	
	1901.	572.842:805\$	26.423.804	348.700:620\$	14.933.109	+ 251.022:230\$	
1902.	526.209:254\$	26.078.539	342.361:850\$	16.920.541	+ 183.907:395\$	+ 9.457.908	65,1 %
1903.	522.374:951\$	25.932.988	345.623:124\$	17.227.130	+ 476.751:827\$	+ 8.785.818	66,2 %
1904.	547.370:337\$	27.444.991	370.354:530\$	18.510.523	+ 477.015:807\$	+ 8.934.465	67,7 %
1905.	467.703:004\$	29.995.770	321.098:543\$	20.799.042	+ 446.004:458\$	+ 9.496.728	69,6 %
1906.	493.691:472\$	33.772.707	337.934:983\$	22.923.454	+ 400.756:480\$	+ 10.840.253	67,8 %
1907.	669.236:559\$	42.140.062	468.559:547\$	20.469.517	+ 200.727:012\$	+ 12.679.545	70,0 %
1908.	451.524:399\$	28.246.900	430.201:831\$	25.915.623	+ 21.349:568\$	+ 1.331.277	95,3 %
1909.	632.773:525\$	39.568.426	425.650:430\$	25.614.655	+ 207.423:095\$	+ 12.953.471	67,3 %
1910.	671.974:574\$	44.567.555	515.869:874\$	34.088.068	+ 456.101:703\$	+ 10.479.487	76,8 %
1911.	654.308:712\$	43.531.457	532.250:526\$	38.723.973	+ 72.058:186\$	+ 4.807.484	89,0 %
1912.	726.905:737\$	48.460.381	684.443:760\$	45.809.584	+ 42.761:977\$	+ 2.850.797	94,1 %
1913.	637.297:67\$	42.436.509	776.358:046\$	51.757.203	- 439.060:398\$	- 9.270.694	121,8 %
1914.	537.241:242\$	34.670.470	476.239:120\$	30.729.419	+ 61.002:122\$	+ 3.941.051	88,6 %
1915.	678.515:918\$	35.641.374	420.768:983\$	21.922.024	+ 257.751:925\$	+ 13.719.350	62,0 %
1916.	775.036:082\$	38.453.640	568.687:934\$	28.329.908	+ 206.338:151\$	+ 10.128.642	73,4 %

**COMMERIO EXTERIOR DO BRAZIL**  
**ESPECIES METALLICAS E NOTAS DE BANCO ESTRANGEIRAS**  
**JANEIRO A SETEMBRO**

ANNOS	EXPORTAÇÃO		IMPORTAÇÃO		DIFERENÇA DA EXPORTAÇÃO SOBRE A IMPORTAÇÃO	
	Mil réis, papel	Equivalente em £	Mil réis, papel	Equivalente em £	Mil réis, papel	Equivalente em £
	1901	1.406:200\$	48.098	18.723:541\$	917.925	- 17.617:341\$
1902	517:539\$	25.568	16.977:852\$	843.809	- 16.449:813\$	- 818.241
1903	1.937:839\$	95.776	12.229:950\$	613.043	- 10.202:041\$	- 517.267
1904	93:250\$	4.064	10.633:453\$	532.873	- 10.530:194\$	- 538.209
1905	49:386\$	3.224	41.517:717\$	2.702.275	- 41.468:391\$	- 2.699.051
1906	196:297\$	12.976	17.853:740\$	1.220.327	- 17.657:443\$	- 1.207.351
1907	60:748\$	3.849	65.938:754\$	4.167.578	- 65.873:012\$	- 4.163.723
1908	317:594\$	19.871	1.668:960\$	404.418	- 1.351:366\$	- 84.547
1909	87:524\$	5.474	23.388:155\$	1.461.979	- 23.300:664\$	- 1.456.505
1910	6.065:631\$	401.904	135.483:338\$	8.761.117	- 129.418:205\$	- 8.359.213
1911	36.410:360\$	2.405.359	69.826:350\$	4.051.611	- 33.415:990\$	- 2.249.252
1912	22.078:609\$	1.471.907	39.679:378\$	2.645.292	- 17.600:766\$	- 1.173.395
1913	79.814:580\$	5.320.972	18.429:420\$	1.228.628	+ 61.385:160\$	+ 4.092.344
1914	111.517:853\$	7.406.087	12.780:520\$	851.657	+ 98.797:333\$	+ 6.554.430
1915	92.255:597\$	4.863.001	631:070\$	32.858	+ 91.624:527\$	+ 4.830.143
1916	1.576:596\$	77.106	5:100\$	257	+ 1.570:496\$	+ 76.849

## RESUMO DA EXPORTAÇÃO POR CLASSES Janeiro a Setembro

CLASSES	VALOR POSTO A BORDO				PERCENTAGEM SOBRE O VALOR TOTAL OURO	
	Mil réis, papel		Equivalente em mil réis — Ouro		%	
	1915	1916	1915	1916	1915	1916
Classe I — Animæes e seus productos . . . . .	57.805:150\$	93.427:294\$	26.713:020\$	41.303:243\$	8,4 %	12,1 %
Classe II — Mineraes e seus productos . . . . .	15.018:743\$	33.199:330\$	6.909:921\$	14.760:630\$	2,2 %	4,3 %
Classe III — Vegetaes e seus productos . . . . .	605.692:015\$	648.399:453\$	253.189:275\$	235.790:700\$	89,4 %	83,6 %
<b>Total das mercadorias.</b>	<b>678.515:913\$</b>	<b>775.026:082\$</b>	<b>316.812:225\$</b>	<b>341.854:578\$</b>	<b>100,0 %</b>	<b>100,0 %</b>
Classe IV — Especies metallicas e notas de banco estrangeiras . . . . .	92.255:597\$	1.575:596\$	43.226:680\$	685:393\$	—	—
<b>Total geral . . . . .</b>	<b>770.771:510\$</b>	<b>776.601:678\$</b>	<b>360.038:905\$</b>	<b>342.539:970\$</b>	<b>—</b>	<b>—</b>

## RESUMO DA IMPORTAÇÃO POR CLASSES Janeiro a Setembro

CLASSES	VALOR A BORDO, NO BRAZIL					
	Mil réis, papel		Equivalente em mil réis — Ouro		Percentagem sobre o valor total — Ouro %	
	1915	1916	1915	1916	1915	1916
Classe I — Animæes vivos.	600:320\$	1.293:191\$	281:492\$	568:570\$	0,2 %	0,2 %
> II — Materias primas e artigos com applicação ás artes e industrias. . . . .	114.258:043\$	175.891:950\$	52.831:590\$	77.978:065\$	27,0 %	30,9 %
> III — Artigos manufacturados. . . . .	140.072:330\$	233.361:350\$	69.100:937\$	103.571:250\$	35,5 %	41,2 %
> IV — Artigos destinados á alimentação e forragena. . . . .	156.824:316\$	158.141:440\$	72.645:413\$	69.704:320\$	37,3 %	27,7 %
<b>Total das mercadorias.</b>	<b>420.763:988\$</b>	<b>568.687:931\$</b>	<b>194.862:432\$</b>	<b>251.822:205\$</b>	<b>100,0 %</b>	<b>100,0 %</b>
Classe V — Especies metallicas e notas de banco estrangeiras . . . . .	631:070\$	5\$100	292:077\$	2\$281	—	—
<b>Total geral. . . . .</b>	<b>421.395:058\$</b>	<b>568.693:031\$</b>	<b>195.154:509\$</b>	<b>251.824:489\$</b>	<b>—</b>	<b>—</b>

MOVIMENTO DA EXPORTAÇÃO E IMPORTAÇÃO DE

JANEIRO A SETEMBRO

PROCEDENCIAS	VALOR A BOR			
	EXPORTAÇÃO (F. O. B.)			
	Mil réis, papel		Equivalente em mil réis, ouro	
	1915	1916	1915	1916
<b>Amazonas:</b>				
Porto Velho . . . . .	—	—	—	—
Manáos . . . . .	42.732:839\$	58.831:300\$	19.035:290\$	24.787:708\$
Itacoatiara . . . . .	1.429:638\$	1.554:803\$	664:213\$	682:110\$
<b>Total . . . . .</b>	<b>44.162:471\$</b>	<b>58.386:193\$</b>	<b>20.599:452\$</b>	<b>25.469:825\$</b>
<b>Pará:</b>				
Alemquer . . . . .	—	—	—	—
Obidos . . . . .	—	—	—	—
Belém . . . . .	49.585:884\$	58.361:781\$	23.157:489\$	25.488:720\$
<b>Total . . . . .</b>	<b>49.585:884\$</b>	<b>58.361:781\$</b>	<b>23.157:489\$</b>	<b>25.488:720\$</b>
<b>Maranhão:</b>				
S. Luiz . . . . .	2.026:414\$	2.088:018\$	946:434\$	917:345\$
Ilha do Cajueiro (*) . . . . .	5.681:181\$	6.819:234\$	2.577:879\$	3.003:661\$
<b>Total . . . . .</b>	<b>7.707:598\$</b>	<b>8.907:252\$</b>	<b>3.524:313\$</b>	<b>3.923:006\$</b>
<b>Paraíba:</b>				
Parnahyba . . . . .	—	—	—	—
<b>Total . . . . .</b>	<b>—</b>	<b>—</b>	<b>—</b>	<b>—</b>
<b>Ceará:</b>				
Fortaleza . . . . .	12.433:263\$	13.653:380\$	5.763:675\$	5.970:907\$
Camocim . . . . .	—	123:115\$	—	55:859\$
<b>Total . . . . .</b>	<b>12.433:263\$</b>	<b>13.776:495\$</b>	<b>5.763:675\$</b>	<b>6.026:755\$</b>
<b>Rio Grande do Norte:</b>				
Areia Branca . . . . .	—	—	—	—
Natal . . . . .	1.056:904\$	946:125\$	482:836\$	416:813\$
<b>Total . . . . .</b>	<b>1.056:904\$</b>	<b>946:125\$</b>	<b>482:836\$</b>	<b>416:813\$</b>

MERCADORIAS POR PROCEDENCIAS E DESTINOS

DE 1915 E 1916

DO NO BRAZIL	IMPORTAÇÃO (C. I. F.)				DESTINOS
	Mil réis, papel		Equivalente em mil réis, ouro		
	1915	1916	1915	1916	
	91:226\$	40:298\$	42:871\$	17:265\$	
8.936:411\$	13.487:701\$	4.156:487\$	5.986:898\$	Porto Velho.	
—	—	—	—	Manáos.	
—	—	—	—	Itacoatiara.	
<b>9.027:637\$</b>	<b>13.527:999\$</b>	<b>4.199:358\$</b>	<b>5.984:163\$</b>	<b>Total.</b>	
—	—	—	—	<b>Pará:</b>	
—	—	—	—	Alemquer.	
16.357:591\$	25.586:369\$	7.594:439\$	11.347:962\$	Obidos.	
—	—	—	—	Belém	
<b>16.357:591\$</b>	<b>25.586:369\$</b>	<b>7.594:439\$</b>	<b>11.347:962\$</b>	<b>Total.</b>	
3.417:702\$	4.455:276\$	1.592:956\$	1.973:868\$	<b>Maranhão:</b>	
—	—	—	—	S. Luiz.	
—	—	—	—	Ilha do Cajueiro (*).	
<b>3.417:702\$</b>	<b>4.455:276\$</b>	<b>1.592:956\$</b>	<b>1.973:868\$</b>	<b>Total.</b>	
392:353\$	629:423\$	183:572\$	279:758\$	<b>Paraíba:</b>	
—	—	—	—	Parnahyba.	
<b>392:353\$</b>	<b>629:423\$</b>	<b>183:572\$</b>	<b>279:758\$</b>	<b>Total.</b>	
2.870:973\$	4.501:769\$	1.342:809\$	1.997:186\$	<b>Ceará:</b>	
—	—	—	—	Fortaleza.	
—	—	—	—	Camocim.	
<b>2.870:973\$</b>	<b>4.501:769\$</b>	<b>1.342:809\$</b>	<b>1.997:186\$</b>	<b>Total.</b>	
—	—	—	—	<b>Rio Grande do Norte:</b>	
861:719\$	985:622\$	398:002\$	435:070\$	Areia Branca.	
—	—	—	—	Natal.	
<b>861:719\$</b>	<b>985:622\$</b>	<b>398:002\$</b>	<b>435:070\$</b>	<b>Total.</b>	

PROCEDENCIAS	VALOR A BOR			
	EXPORTAÇÃO (F. O. B.)			
	Mil réis, papel		Equivalente em mil réis, ouro	
	1915	1916	1915	1916
<b>Parahyba:</b>				
Cabedello . . . . .	2.088:195\$	2.417:799\$	962:601\$	1.057:329\$
<b>Total . . . . .</b>	<b>2.088:195\$</b>	<b>2.417:799\$</b>	<b>962:601\$</b>	<b>1.057:329\$</b>
<b>Fernambuco:</b>				
Recife . . . . .	20.589:744\$	12.974:828\$	9.436:707\$	5.736:708\$
<b>Total . . . . .</b>	<b>20.289:744\$</b>	<b>12.974:828\$</b>	<b>9.436:707\$</b>	<b>5.736:708\$</b>
<b>Alagoas:</b>				
Maceió . . . . .	5.831:715\$	2.738:010\$	2.707:940\$	1.213:702\$
Penedo . . . . .	23:25\$	—	10:57\$	—
<b>Total . . . . .</b>	<b>5.857:971\$</b>	<b>2.738:010\$</b>	<b>2.718:527\$</b>	<b>1.213:702\$</b>
<b>Sergipe:</b>				
Aracajú . . . . .	—	—	—	—
<b>Total . . . . .</b>	<b>—</b>	<b>—</b>	<b>—</b>	<b>—</b>
<b>Bahia:</b>				
S. Salvador . . . . .	67.502:488\$	84.753:893\$	32.120:378\$	37.466:279\$
<b>Total . . . . .</b>	<b>69.502:488\$</b>	<b>84.753:893\$</b>	<b>32.120:378\$</b>	<b>37.466:279\$</b>
<b>Espirito Santo:</b>				
Victoria . . . . .	13.553:833\$	17.155:215\$	6.297:639\$	7.548:013\$
<b>Total . . . . .</b>	<b>13.553:833\$</b>	<b>17.155:215\$</b>	<b>6.297:639\$</b>	<b>7.548:013\$</b>
<b>Rio de Janeiro</b>				
S. Paulo :				
Santos . . . . .	290.881:649\$	320.671:688\$	136.629:062\$	141.706:008\$
<b>Total . . . . .</b>	<b>290.881:649\$</b>	<b>320.671:688\$</b>	<b>136.629:062\$</b>	<b>141.706:008\$</b>
<b>Paraná :</b>				
Paranaguá . . . . .	7.508:170\$	10.500:281\$	3.471:487\$	4.063:461\$
Antonina . . . . .	14.234:931\$	12.693:860\$	6.596:897\$	5.554:001\$
Fóz do Iguassú . . . . .	3.885:599\$	4.175:388\$	1.595:843\$	1.840:814\$
<b>Total . . . . .</b>	<b>25.118:703\$</b>	<b>27.429:027</b>	<b>11.663:227\$</b>	<b>12.060:276\$</b>

DO NO BRAZIL	IMPORTAÇÃO (C. I. F.)				DESTINOS
	IMPORTAÇÃO (C. I. F.)				
	Mil réis, papel		Equivalente em mil réis, ouro		
	1915	1916	1915	1916	
				<b>Parahyba:</b>	
1.808:035\$	2.052:945\$	831:197\$	900:257\$	Cabedello	
<b>1.808:035\$</b>	<b>2.052:945\$</b>	<b>831:197\$</b>	<b>906:257\$</b>	<b>Total.</b>	
				<b>Pernambuco:</b>	
29.618:509\$	33.666:234\$	13.772:815\$	14.832:805\$	Recife.	
<b>29.618:509\$</b>	<b>33.666:234\$</b>	<b>13.772:815\$</b>	<b>14.832:805\$</b>	<b>Total.</b>	
				<b>Alagoas:</b>	
5.737:450\$	6.815:101\$	2.671:920\$	3.017:493\$	Maceió.	
125:355\$	13:894\$	56:705\$	5:849\$	Penedo.	
<b>5.862:814\$</b>	<b>6.828:585\$</b>	<b>2.728:625\$</b>	<b>3.023:348\$</b>	<b>Total.</b>	
				<b>Sergipe:</b>	
410:411\$	290:122\$	188:938\$	129:561\$	Aracajú.	
<b>410:411\$</b>	<b>290:122\$</b>	<b>188:938\$</b>	<b>129:561\$</b>	<b>Total.</b>	
				<b>Bahia:</b>	
21.402:572\$	26.814:380\$	9.954:456\$	11.874:749\$	S. Salvador.	
<b>21.402:572\$</b>	<b>26.814:380\$</b>	<b>9.954:456\$</b>	<b>11.874:749\$</b>	<b>Total.</b>	
				<b>Espirito Santo:</b>	
887:393\$	498:911\$	412:525\$	219:813\$	Victoria.	
<b>887:393\$</b>	<b>498:911\$</b>	<b>412:525\$</b>	<b>219:813\$</b>	<b>Total.</b>	
				<b>Rio de Janeiro.</b>	
181.313:289\$	244.709:627\$	83.861:402\$	108.462:688\$	<b>S. Paulo:</b>	
105.295:065\$	155.062:315\$	50.128:583\$	68.626:247\$	Santos.	
<b>108.295:065\$</b>	<b>155.062:315\$</b>	<b>50.128:583\$</b>	<b>68.626:247\$</b>	<b>Total.</b>	
				<b>Paraná:</b>	
1.982:017\$	3.558:728\$	911:763\$	1.567:365\$	Paranaguá.	
1:671:801\$	2.599:463\$	771:772\$	1.169:170\$	Antonina.	
64:054\$	111:285\$	29:804\$	48:964\$	Fóz do Iguassú.	
<b>3.717:872\$</b>	<b>6.259:476\$</b>	<b>1.713:139\$</b>	<b>2.785:499\$</b>	<b>Total.</b>	



PROCEDENCIAS	VALOR A BOR			
	EXPORTAÇÃO (F. O. B.)			
	Mil réis, papel		Equivalente em mil réis, ouro	
	1915	1916	1915	1916
<b>Santa Catharina:</b>				
S. Francisco . . . . .	2.572:012\$	3.978:608\$	1.188:233\$	1.750:540\$
Itajahy . . . . .	401:380\$	29:640\$	49:077\$	43:121\$
Joinville . . . . .	—	—	—	—
Florianopolis . . . . .	513:187\$	709:989\$	237:202\$	300:587\$
Laguna . . . . .	—	24:600\$	—	10:475\$
<b>Total . . . . .</b>	<b>3.189:609\$</b>	<b>4.742:897\$</b>	<b>1.474:512\$</b>	<b>2.083:732\$</b>
<b>Rio Grande do Sul:</b>				
Rio Grande . . . . .	8.350:729\$	1.541:778\$	3.881:056\$	680:679\$
Pelotas . . . . .	1.005:49 \$	6.469:876\$	467:763\$	2.846:034\$
Porto Alegre . . . . .	1.240:135\$	2.597:307\$	561:294\$	1.146:090\$
Jaguarão . . . . .	72:597\$	—	33:118\$	—
Passo das Pedras . . . . .	—	—	—	—
Sant'Anna do Livramento . . . . .	—	—	—	—
Quarahy . . . . .	916:008\$	2.161:075\$	424:403\$	951:802\$
Santa Victoria do Palmar . . . . .	289:304\$	218:026\$	136:350\$	96:167\$
Uruguayana . . . . .	430:211\$	706:579\$	58:787\$	315:404\$
Itaqui . . . . .	1.025:580\$	378:323\$	469:511\$	169:862\$
S. Borja . . . . .	—	—	—	—
Diversos . . . . .	—	—	—	—
<b>Total . . . . .</b>	<b>13.000:058\$</b>	<b>14.072:974\$</b>	<b>6.032:282\$</b>	<b>6.206:038\$</b>
<b>Matto-Grosso:</b>				
Porto Murtinho . . . . .	741:014\$	1.650:938\$	344:267\$	730:925\$
Porto Esperança . . . . .	—	—	—	—
Ubu-Verá . . . . .	15:770\$	—	8:013\$	—
Corumbá . . . . .	2.125:570\$	4.192:037\$	1.001:477\$	1.823:015\$
Cuyabá . . . . .	—	—	—	—
<b>Total . . . . .</b>	<b>2.882:384\$</b>	<b>5.848:975\$</b>	<b>1.353:757\$</b>	<b>2.553:940\$</b>
<b>Total geral das mercadorias . . . . .</b>	<b>678.515:913\$</b>	<b>775.028:082\$</b>	<b>316.812:225\$</b>	<b>341.854:578\$</b>

(\*) A exportação de Piahy é feita pela Ilha do Cajueiro.

DO NO BRAZIL				DESTINOS
IMPORTAÇÃO (C. I. F.)				
Mil réis, papel		Equivalente em mil réis, ouro		
1915	1916	1915	1916	
				<b>Santa Catharina:</b>
1.975:351\$	1.832:075\$	910:711\$	808:649\$	S. Francisco.
13:364\$	9:516\$	6:672\$	4:316\$	Itajahy.
102:759\$	113:368\$	47:795\$	50:440\$	Joinville.
1.524:004\$	2.295:548\$	705:687\$	1.016:039\$	Florianopolis.
—	—	—	—	Laguna.
<b>3.616:475\$</b>	<b>4.250:507\$</b>	<b>1.670:868\$</b>	<b>1.879:474\$</b>	<b>Total.</b>
				<b>Rio Grande do Sul:</b>
10.901:894\$	7.856:764\$	5.023:971\$	3.474:927\$	Rio Grande.
2.375:919\$	5.481:104\$	1.096:720\$	2:411:437\$	Pelotas.
13.296:986\$	19.187:624\$	6.160:193\$	8.516:976\$	Porto Alegre.
14:755\$	66:714\$	6:891\$	30:260\$	Jaguarão.
23:467\$	35:824\$	10:970\$	10:253\$	Passo das Pedras
1.024:255\$	971:616\$	475:107\$	426:008\$	Sant'Anna do Livramento.
195:504\$	480:275\$	91:172\$	210:320\$	Quarahy.
—	—	—	—	Santa Victoria do Palmar
1.137:830\$	1.994:533\$	524:201\$	879:367\$	Uruguayana.
105:520\$	137:438\$	49:815\$	61:134\$	Itaqui.
74:393\$	145:677\$	34:390\$	66:359\$	S. Borja.
59:399\$	235:327\$	27:184\$	102:757\$	Diversos.
<b>29.209:925\$</b>	<b>36.592:896\$</b>	<b>13.499:611\$</b>	<b>16.195:798\$</b>	<b>Total.</b>
				<b>Matto Grosso:</b>
222:014\$	211:231\$	103:752\$	91:243\$	Porto Murtinho.
—	97:776\$	—	43:515\$	Porto Esperança.
—	—	—	—	Ubu-Verá.
1.455:315\$	1.637:258\$	674:698\$	724:794\$	Corumbá.
16:324\$	19:110\$	7:627\$	8:407\$	Cuyabá.
<b>1.693:653\$</b>	<b>1.965:475\$</b>	<b>766:107\$</b>	<b>867:959\$</b>	<b>Total.</b>
<b>420.763:988\$</b>	<b>568.687:931\$</b>	<b>194.862:432\$</b>	<b>251.822:205\$</b>	<b>Total geral das mercadorias.</b>



MOVIMENTO DA EXPORTAÇÃO E IMPORTAÇÃO

JANEIRO A SETEMBRO

DESTINOS	VALOR A BOR			
	EXPORTAÇÃO (F. O. B.)			
	Mil réis, papel		Equivalente em mil réis, ouro	
	1915	1916	1915	1916
Allemanha . . . . .	397\$	—	202\$	—
Argentina . . . . .	35.656:803\$	53.472:581\$	17.926:810\$	23.742:076\$
Austria-Hungria . . . . .	—	—	—	—
Belgica . . . . .	—	—	—	—
Bolivia . . . . .	20:085\$	8:085\$	9:070\$	3:457\$
Bulgaria . . . . .	23:337\$	—	10:999\$	—
Chile . . . . .	2.230:664\$	2.930:383\$	1.025:036\$	1.291:409\$
China . . . . .	—	—	—	—
Colombia . . . . .	—	—	—	—
Creta (ilha de) . . . . .	64:953\$	—	30:793\$	—
Cuba (ilha de) . . . . .	400:656\$	1.120:975\$	210:852\$	501:343\$
Dinamarca . . . . .	13.407:305\$	6.875:618\$	6.359:240\$	2.979:398\$
Egypto . . . . .	3.441:417\$	841:754\$	1.637:251\$	357:120\$
Estados Unidos . . . . .	279.761:742\$	327.923:783\$	130.592:740\$	144.370:975\$
Equador . . . . .	—	—	—	—
França . . . . .	73.615:408\$	123.202:779\$	34.456:773\$	56.826:420\$
Grã-Bretanha . . . . .	95.813:424\$	57.112:211\$	44.483:725\$	38.276:007\$
Grecia . . . . .	3.567:156\$	93:486\$	1.699:069\$	41:777\$
Hespanha:				
Continente . . . . .	3.734:794\$	6.350:333\$	1.720:889\$	2.803:242\$
Canarias (ilhas das) . . . . .	152:365\$	97:991\$	71:814\$	43:192\$
<b>Total . . . . .</b>	<b>3.877:159\$</b>	<b>6.448:327\$</b>	<b>1.792:703\$</b>	<b>2.846:434\$</b>
Hollanda . . . . .	52.370:731\$	32.171:338\$	24.760:135\$	14.266:405\$
Italia . . . . .	14.640:039\$	53.857:951\$	6.946:363\$	23.922:893\$
Japão . . . . .	—	—	—	—
Marrocos . . . . .	78:454\$	15:441\$	30:419\$	6:648\$
Mexico . . . . .	—	—	—	—
Noruega . . . . .	11.439:182\$	6.017:904\$	5.285:262\$	2.581:251\$
Paraguay . . . . .	1:457\$	50:187\$	67\$	21:536\$
Perú . . . . .	30:734\$	22:280\$	14:139\$	9:657\$
Portos da Grã-Bretanha (à ordem) . . . . .	1.749:408\$	580:153\$	809:855\$	238:848\$

DE MERCADORIAS POR DESTINOS E ORIGENS

DE 1915 E 1916

DO NO BRAZIL	IMPORTAÇÃO (C. I. C.)				ORIGENS
	Mil réis, papel		Equivalente em mil réis, ouro		
	1915	1916	1915	1916	
	8.477:741\$	203:937\$	3.978:937\$	88:938\$	
75.130:353\$	78.119:920\$	34.771:721\$	34.563:109\$	Argentina.	
748:042\$	6:217\$	347:702\$	2:671\$	Austria-Hungria.	
815:170\$	857:614\$	375:946\$	332:709\$	Belgica.	
—	809\$	—	346\$	Bolivia.	
—	—	—	—	Bulgaria.	
312:494\$	105:909\$	140:975\$	47:362\$	Chile.	
505:716\$	630:708\$	233:117\$	302:772\$	China.	
—	—	—	—	Colombia.	
—	—	—	—	Creta (ilha de).	
28:363\$	49:975\$	43:065\$	22:127\$	Cuba (ilha de).	
1.617:705\$	3.079:355\$	763:479\$	1.362:738\$	Dinamarca.	
—	—	—	—	Egypto.	
125.726:681\$	220.233:029\$	57.991:479\$	97.730:707\$	Estados Unidos.	
45:764\$	47\$	7:526\$	24\$	Equador.	
20.555:055\$	28.238:260\$	9.513:985\$	12.478:686\$	França.	
92.435:826\$	122.221:626\$	42.911:165\$	54.116:432\$	Grã-Bretanha.	
47:181\$	111:828\$	21:592\$	50:000\$	Grecia.	
4.916:091\$	5.460:563\$	2.265:548\$	2.415:431\$	Hespanha :	
—	—	—	—	Continente.	
—	—	—	—	Canarias (ilhas das).	
<b>4.916:091\$</b>	<b>5.460:563\$</b>	<b>2.265:548\$</b>	<b>2.415:431\$</b>	<b>Total.</b>	
3.056:092\$	3.306:455\$	1.418:851\$	1.472:280\$	Hollanda.	
19.737:497\$	21.535:486\$	9.209:072\$	9.546:634\$	Italia.	
133:739\$	236:935\$	61:557\$	105:527\$	Japão.	
—	—	—	—	Marrocos.	
1.926:529\$	3.659:722\$	880:927\$	1.595:573\$	Mexico.	
7.827:374\$	6.214:616\$	3.640:960\$	2.745:742\$	Noruega.	
760:646\$	649:387\$	353:440\$	285:779\$	Paraguay.	
30:977\$	2:852\$	14:449\$	1:293\$	Perú.	
—	—	—	—	Portos da Grã-Bretanha (à ordem).	

DESTINOS	VALOR A BOR			
	EXPORTAÇÃO (F. O. B.)			
	Mil réis, papel		Equivalente em mil réis, ouro	
	1915	1916	1915	1916
<b>Portugal :</b>				
Continente. . . . .	7.600:378\$	3.612:905\$	3.564:020\$	1.608:187\$
Madeira (ilha da). . . . .	—	—	—	—
<b>Total. . . . .</b>	<b>7.600:378\$</b>	<b>3.612:905\$</b>	<b>3.564:020\$</b>	<b>1.608:187\$</b>
<b>Possessões americanas. . . . .</b>	—	—	—	—
<b>Possessões belgas. . . . .</b>	—	—	—	—
<b>Possessões britannicas :</b>				
Barbados (ilha de) . . . . .	4:234\$	—	1:914\$	—
Canadá. . . . .	—	40:018\$	—	16:998\$
Chypre (ilha de) . . . . .	11:799\$	5:023\$	5:837\$	2:131\$
Colonia do Cabo. . . . .	6.105:899\$	7.112:634\$	2.860:851\$	3.167:202\$
Gibraltar. . . . .	503:200\$	585:319\$	233:180\$	261:784\$
India. . . . .	—	—	—	—
Malta (ilha de). . . . .	239:481\$	120:461\$	111:318\$	51:615\$
Nova Zelândia. . . . .	—	—	—	—
Singapura . . . . .	—	—	—	—
Terra Nova . . . . .	—	—	—	—
Trindade (ilha da) . . . . .	8:450\$	21:883\$	8:755\$	10:040\$
Diversas possessões. . . . .	—	—	—	—
<b>Total. . . . .</b>	<b>6.873:081\$</b>	<b>7.885:338\$</b>	<b>3.216:855\$</b>	<b>3.509:860\$</b>
<b>Possessões francezas :</b>				
Argelia . . . . .	1.470:730\$	1.821:870\$	691:100\$	826:521\$
Senegal . . . . .	15:223\$	10:294\$	7:427\$	4:432\$
Diversas possessões. . . . .	—	—	—	—
<b>Total. . . . .</b>	<b>1.485:952\$</b>	<b>1.835:164\$</b>	<b>698:527\$</b>	<b>830:953\$</b>
<b>Possessão hespanhola:</b>				
Mellila . . . . .	63:077\$	130:606\$	28:722\$	56:153\$
Diversas possessões. . . . .	—	—	—	—
<b>Total. . . . .</b>	<b>63:077\$</b>	<b>130:606\$</b>	<b>28.722\$</b>	<b>56:153\$</b>

DO NO BRAZIL	IMPORTAÇÃO (C. I. F.)				ORIGENS
	IMPORTAÇÃO (C. I. F.)				
	Mil réis, papel		Equivalente em mil réis, ouro		
	1915	1916	1915	1916	
				<b>Portugal:</b>	
20.374:354\$	25.899:507\$	9.442:743\$	11.424:438\$	Continente.	
—	—	—	—	Madeira (ilha da).	
<b>20.374:354\$</b>	<b>25.899:507\$</b>	<b>9.442:743\$</b>	<b>11.424:438\$</b>	<b>Total.</b>	
—	139:447\$	—	61:157\$	<b>Possessões americanas.</b>	
—	271\$	—	115\$	<b>Possessões belgas.</b>	
—	—	—	—	<b>Possessões britannicas:</b>	
—	—	—	—	Barbados (ilha de).	
2.751:275\$	4.654:147\$	1.277:812\$	2.014:130\$	Canadá.	
—	—	—	—	Chypre (ilha de).	
—	—	—	—	Colonia do Cabo.	
—	—	—	—	Gibraltar.	
6.733:804\$	8.721:965\$	3.144:153\$	3.829:616\$	India.	
—	—	—	—	Malta (ilha de).	
412:253\$	125:095\$	188:851\$	54:744	Nova Zelândia.	
—	—	—	—	Singapura.	
9.467:908\$	11.505:306\$	4.400:128\$	5.054:502\$	Terra Nova.	
—	—	—	—	Trindade (ilha da).	
766:952\$	793:227\$	352:965\$	353:978\$	Diversas possessões.	
<b>20.132:190\$</b>	<b>25.799:740\$</b>	<b>9.363:912\$</b>	<b>11.306:970\$</b>	<b>Total.</b>	
—	—	—	—	<b>Possessões francezas:</b>	
—	—	—	—	Argelia.	
—	—	—	—	Senegal.	
—	53:516\$	—	23:180\$	Diversas possessões.	
—	53:516\$	—	23:180\$	<b>Total.</b>	
—	—	—	—	<b>Possessão hespanhola:</b>	
—	—	—	—	Mellila.	
—	560\$	—	254\$	Diversas possessões.	
—	560\$	—	254\$	<b>Total.</b>	

DESTINOS	VALOR A BOR			
	EXPORTAÇÃO (F. O. B.)			
	Mil réis, papel		Equivalente em mil réis, ouro	
	1915	1916	1915	1916
Possessão holandesa . . . . .	—	—	—	—
Possessão italiana :				
Tripoli . . . . .	—	—	—	—
Diversas possessões . . . . .	—	—	—	—
Total . . . . .	—	—	—	—
Possessões portuguesas . . . . .	—	—	—	—
Cabo Verde . . . . .	73:909\$	—	35:404\$	—
Lourenço Marques . . . . .	303:407\$	157:934\$	143:072\$	66:994\$
Diversas possessões . . . . .	—	—	—	—
Total . . . . .	377:316\$	157:934\$	178:476\$	66:994\$
Regencia de Tunis . . . . .	111:484\$	46:785\$	52:523\$	19:914\$
Rumania . . . . .	—	—	—	—
Russia . . . . .	—	—	—	—
Suecia . . . . .	51.302:915\$	31.264:440\$	25.257:240\$	13.610:965\$
Suissa . . . . .	—	9:340\$	—	4:308\$
Turquia asiatica . . . . .	53:417\$	—	25:774\$	—
Turquia europea . . . . .	—	—	—	—
Uruguay . . . . .	12.239:343\$	22.335:281\$	5.693:970\$	9.863:549\$
Venezuela . . . . .	—	—	—	—
Outros paizes . . . . .	—	—	—	—
<b>Total geral das mercadorias.</b>	<b>678.515:913\$</b>	<b>775.026:082\$</b>	<b>316.812:225\$</b>	<b>341.854:578\$</b>

NOTA — As possessões, cujo valor não apparece na importação, estão incluídas sob a rubrica « Outros paizes ».

DO NO BRAZIL	IMPORTAÇÃO (C. I. F.)				ORIGENS
	Mil réis, papel		Equivalente em mil réis, ouro		
	1915	1916	1915	1916	
	—	474:865\$	—	211:697\$	
—	—	—	—	Possessão italiana.	
—	—	—	—	Tripoli.	
—	—	—	—	Diversas possessões.	
—	—	—	—	Total.	
—	—	—	—	Possessões portuguesas:	
—	—	—	—	Cabo Verde.	
—	—	—	—	Lourenço Marques.	
—	57:941\$	—	24:952\$	Diversas possessões.	
—	57:941\$	—	24:952\$	Total.	
—	—	—	—	Regencia de Tunis.	
—	—	—	—	Rumania.	
118:810\$	224:490\$	55:517\$	98:633\$	Russia.	
3.721:469\$	5.656:554\$	1.729:287\$	2.532:143\$	Suecia.	
4.147:707\$	6.867:323\$	1.909:518\$	3.041:827\$	Suissa.	
6:976\$	14:082\$	3:203\$	6:362\$	Turquia asiatica.	
61:300\$	46:862\$	28:736\$	20:765\$	Turquia europea.	
6.427:061\$	8.003:508\$	3.007:868\$	3.545:480\$	Uruguay.	
825\$	30\$	406\$	13\$	Venezuela.	
877:747\$	468:391\$	405:747\$	207:282\$	Outros paizes.	
420.763:988\$	568.687:931\$	194.862:432\$	251.822:205\$	Total das mercadorias.	

« Diversas possessões ». Os paizes, cujo valor não apparece na importação, estão englobados sob

## Tonelagem bruta da exportação e importação de mercadorias por procedências e destinos

( Comercio exterior )

JANEIRO A SETEMBRO DE 1915 E 1916

PROCEDENCIAS E DESTINOS	TONELADAS			
	EXPORTAÇÃO		IMPORTAÇÃO	
	1915	1916	1915	1916
<b>Amazonas :</b>				
Porto Vello. . . . .	—	—	388	154
Manios . . . . .	13.558	15.938	31.753	27.291
Itacoatiara . . . . .	1.406	1.536	—	—
<b>Total. . . . .</b>	<b>15.024</b>	<b>17.504</b>	<b>32.146</b>	<b>27.445</b>
<b>Pará :</b>				
Alemquer . . . . .	—	—	—	—
Obidos. . . . .	—	—	—	—
Belém . . . . .	20.860	21.017	72.068	79.055
<b>Total. . . . .</b>	<b>20.860</b>	<b>21.047</b>	<b>72.968</b>	<b>79.055</b>
<b>Maranhão :</b>				
S. Luiz. . . . .	2.881	3.378	20.603	9.488
Ilha do Cajueiro. . . . .	6.358	5.713	—	—
<b>Total. . . . .</b>	<b>9.239</b>	<b>9.091</b>	<b>20.603</b>	<b>9.488</b>
<b>Piauí :</b>				
Parnahyba. . . . .	—	—	1.052	915
<b>Total. . . . .</b>	<b>—</b>	<b>—</b>	<b>1.052</b>	<b>915</b>
<b>Ceará :</b>				
Fortaleza. . . . .	6.949	5.864	10.717	12.479
Camocim. . . . .	—	18	—	—
<b>Total. . . . .</b>	<b>6.949</b>	<b>5.882</b>	<b>10.717</b>	<b>12.479</b>
<b>Rio Grande do Norte :</b>				
Areia Branca. . . . .	—	—	—	—
Natal . . . . .	1.085	1.237	5.691	3.717
<b>Total. . . . .</b>	<b>1.085</b>	<b>1.237</b>	<b>5.691</b>	<b>3.717</b>

PROCEDENCIAS E DESTINOS	TONELADAS			
	EXPORTAÇÃO		IMPORTAÇÃO	
	1915	1916	1915	1916
<b>Parahyba :</b>				
Cabedello . . . . .	3.309	4.959	13.951	6.292
<b>Total . . . . .</b>	<b>3.309</b>	<b>4.959</b>	<b>13.951</b>	<b>6.292</b>
<b>Pernambuco :</b>				
Recife . . . . .	56.247	20.690	157.178	113.531
<b>Total . . . . .</b>	<b>56.247</b>	<b>20.690</b>	<b>157.158</b>	<b>113.531</b>
<b>Alagoás :</b>				
Maceió . . . . .	18.761	1.319	19.413	13.804
Penedo . . . . .	204	—	202	44
<b>Total . . . . .</b>	<b>18.965</b>	<b>1.319</b>	<b>19.675</b>	<b>13.848</b>
<b>Sergipe :</b>				
Aracajú . . . . .	—	—	641	304
<b>Total . . . . .</b>	<b>—</b>	<b>—</b>	<b>641</b>	<b>304</b>
<b>Bahia :</b>				
S. Salvador . . . . .	64.675	64.642	82.503	69.774
<b>Total . . . . .</b>	<b>64.675</b>	<b>64.642</b>	<b>82.503</b>	<b>69.774</b>
<b>Espirito Santo :</b>				
Victoria . . . . .	27.347	25.643	3.943	1.903
<b>Total . . . . .</b>	<b>27.347</b>	<b>25.643</b>	<b>3.943</b>	<b>1.903</b>
<b>Rio de Janeiro (Capital Federal).</b>	386.393	552.461	1.104.550	994.041
<b>Total . . . . .</b>	<b>386.393</b>	<b>552.461</b>	<b>1.104.550</b>	<b>994.041</b>
<b>S. Paulo:</b>				
Santos . . . . .	498.101	447.471	391.820	440.040
<b>Total . . . . .</b>	<b>498.101</b>	<b>447.471</b>	<b>391.820</b>	<b>440.040</b>
<b>Paraná :</b>				
Paranaguá . . . . .	35.746	70.888	5.499	11.856
Antonina . . . . .	29.594	24.601	6.333	10.222
Fóz do Iguassú . . . . .	6.684	7.783	197	468
<b>Total . . . . .</b>	<b>72.024</b>	<b>103.222</b>	<b>12.029</b>	<b>22.546</b>



PROCEDENCIAS E DESTINOS	TONELADAS			
	EXPORTAÇÃO		IMPORTAÇÃO	
	1915	1916	1915	1916
<b>Santa Catharina :</b>				
S. Francisco . . . . .	6.889	9.793	9.987	7.871
Itajahy . . . . .	644	308	7	41
Joinville . . . . .	—	—	135	143
Florianopolis . . . . .	3.932	2.221	5.053	6.559
Laguna . . . . .	—	90	—	—
<b>Total . . . . .</b>	<b>11.495</b>	<b>12.411</b>	<b>15.182</b>	<b>14.584</b>
<b>Rio Grande do Sul :</b>				
Rio Grande . . . . .	8.803	3.933	89.898	36.444
Pelotas . . . . .	1.208	4.701	9.012	21.775
Porto Alegre . . . . .	5.256	12.547	33.051	37.706
Jaguarão . . . . .	271	—	232	332
Passo das Pedras . . . . .	—	—	121	205
Sant'Anna do Livramento . . . . .	—	223	8.903	6.083
Quaray . . . . .	1.127	1.892	723	1.627
Santa Victoria do Palmar . . . . .	307	—	—	—
Uruguayana . . . . .	166	2.469	5.656	7.647
Itaqui . . . . .	1.121	916	1.275	652
S. Borja . . . . .	—	—	562	1.666
Diversos . . . . .	—	—	431	1.234
<b>Total . . . . .</b>	<b>18.319</b>	<b>26.681</b>	<b>149.864</b>	<b>115.371</b>
<b>Matto Grosso :</b>				
Porto Murtinho . . . . .	812	2.638	1.872	1.806
Porto Esperança . . . . .	—	—	—	1.099
Nhã-Verá . . . . .	22	—	—	—
Corumbá . . . . .	990	—	3.648	5.801
Cuyabá . . . . .	—	1.477	31	34
<b>Total . . . . .</b>	<b>1.824</b>	<b>4.115</b>	<b>5.551</b>	<b>8.243</b>
<b>Total geral da tonelagem bruta.</b>	<b>1.211.856</b>	<b>1.318.375</b>	<b>2.100.064</b>	<b>1.933.522</b>



Exportação directa de Mercadorias

MOVIMENTO DO COMMERCIO  
Exportação directa de  
Janeiro a Setembro

NUMERO DE ORDEN	MERCADORIAS	UNIDADE	QUANTIDADE				
			1915	1916			
CLASSE I							
Animaes e seus productos							
1	Animaes dessecados . . . . .	Kilo	193	10			
2 a 4	Animaes vivos . . . . .	Cabeça	—	818			
			500	—			
			—	—			
5 a 17	Aperas de couro . . . . . Azeite de baleia . . . . . Banha . . . . . Barbatanas . . . . . Bicho de peixe . . . . . Calçado . . . . . Camarões secos . . . . . Carne em conserva . . . . . Carne resfriada e congelada . . . . . Cascos de tartaruga . . . . . Cera de abelhas . . . . . Chifres . . . . . Cinzas de ossos . . . . .	Kilo	6.005	4.829			
			207.880	—			
			2.073	150			
			400	—			
			25.815	35.135			
			15.416	300			
			715	3.774			
			70.816	316.853			
			3.356.734	26.302.254			
			239	186			
			19.200	231.960			
			—	15.733			
			155.990	255.429			
			2.757.591	3.019.900			
			18 a 21	Couros:	—	—	
			18	De cavallo . . . . .	Kilo	249	22.928
						1.042.034	557.300
17.236.992	21.290.620						
10.559.492	11.193.746						
Total de couros . . . . .			28.838.727	33.064.594			
22 a 38	Crina . . . . . Extracto e caldo de carne . . . . . Garras ou unhas . . . . . Glicerina . . . . . Grude ou colla . . . . . Guano . . . . . Lã . . . . . Linguas secas e salgadas . . . . . Manteiga . . . . . Manufacturas de couro, não especificadas . . . . . Manufacturas de lã, não especificadas . . . . . Mel de abelhas . . . . . Ossos . . . . . Ostras . . . . . Ovos . . . . . Peixe congelado . . . . . Peixe secco ou salgado . . . . .	Kilo	175.395	256.063			
			1.774	13.015			
			13.659	30.464			
			233.399	255.436			
			41.664	39.701			
			94.500	—			
			379.617	91.030			
			111.078	263.720			
			—	685			
			633	—			
			120	3.052			
			551	—			
			734.535	352.765			
			103.200	120.300			
			352	12.159			
			9.780	16.060			
—	500						
40 a 44	Pelles:	—	—				
40	De cabra . . . . .	Kilo	2.316.038	2.085.815			
			865.392	880.410			
			33.497	70.981			
			90.506	147.438			
			35.099	59.934			
Total de pelles . . . . .			3.346.064	3.224.658			

(\*) 1\$ ouro igual a 27 pence inglezes.

EXTERIOR DO BRAZIL  
mercadorias nacionaes  
de 1915 e 1916

VALOR POSTO A BORDO (F. O. B.)						NUMERO DE ORDEN
POR MERCADORIAS		POR UNIDADE		POR MERCADORIAS		
Em mil réis, papel		Em mil réis, papel		Equivalencia em mil réis, ouro (*)		
1915	1916	1915	1916	1915	1916	
2.000\$	50\$	10.303	5.000	955\$	21\$	1
—	122.600\$	—	150.000	—	52.579\$	2 a
50.000\$	—	106.000	—	22.569\$	—	3 a
7.105\$	10.155\$	—	—	3.250\$	4.479\$	4
1.041\$	970\$	158	320\$	473\$	411\$	5
53.040\$	—	198	—	21.226\$	—	6
3.434\$	240\$	1.285	1.640	1.533\$	104\$	7
20\$	—	300	—	9\$	—	8
41.905\$	55.753\$	1.321	1.557	19.880\$	21.603\$	9
25.815	1.250\$	6.000	3.473	43.207\$	535\$	10
15.416	3.374\$	1.213	1.894	440\$	1.471\$	11
715	307\$	—	—	—	—	12
70.816	480.952\$	1.072	1.546	37.242\$	217.622\$	12 a
3.356.734	21.563.844\$	1.702	1.820	1.039.051\$	9.637.534\$	13
239	3.050\$	—	—	—	—	14
19.200	3.518\$	16.373	10.400	1.764\$	1.390\$	15
—	45.480\$	662.789\$	2.521	2.530	293.372\$	16
—	—	18.880\$	—	—	—	17
—	37.179\$	60.007\$	—	238	26.079\$	18
—	124.810\$	207.230\$	—	15	59.500\$	19
—	—	—	—	—	—	20
—	—	—	—	—	—	21
—	—	—	—	—	—	22
—	—	—	—	—	—	23
—	—	—	—	—	—	24
—	—	—	—	—	—	25
—	—	—	—	—	—	26
—	—	—	—	—	—	27
—	—	—	—	—	—	28
—	—	—	—	—	—	29
—	—	—	—	—	—	30
—	—	—	—	—	—	31
—	—	—	—	—	—	32
—	—	—	—	—	—	33
—	—	—	—	—	—	34
—	—	—	—	—	—	35
—	—	—	—	—	—	36
—	—	—	—	—	—	37
—	—	—	—	—	—	38
—	—	—	—	—	—	39
—	—	—	—	—	—	40
—	—	—	—	—	—	41
—	—	—	—	—	—	42
—	—	—	—	—	—	43
—	—	—	—	—	—	44
42.002.589\$	52.104.065\$	—	—	19.426.737\$	22.958.604\$	40 a 44
238.768\$	327.959\$	1.361	1.231	109.800\$	142.048\$	40
7.687\$	19.472\$	4.333	3.403\$	8.470\$	—	41
1.633\$	976\$	1.119	303\$	754\$	434\$	42
380.109\$	902.124\$	1.033	3.766	173.458\$	420.734\$	43
175.025\$	—	4.201	3.198	81.075\$	55.607\$	44
1.590\$	—	—	—	—	—	45
645.305\$	451.361\$	1.700	1.662	303.250\$	65.140\$	46
381.052\$	340.090\$	2.698	1.324	176.226\$	159.014\$	47
—	3.250\$	—	—	—	—	48
—	—	—	—	—	—	49
—	—	—	—	—	—	50
—	—	—	—	—	—	51
—	—	—	—	—	—	52
—	—	—	—	—	—	53
—	—	—	—	—	—	54
—	—	—	—	—	—	55
—	—	—	—	—	—	56
—	—	—	—	—	—	57
—	—	—	—	—	—	58
—	—	—	—	—	—	59
—	—	—	—	—	—	60
—	—	—	—	—	—	61
—	—	—	—	—	—	62
—	—	—	—	—	—	63
—	—	—	—	—	—	64
—	—	—	—	—	—	65
—	—	—	—	—	—	66
—	—	—	—	—	—	67
—	—	—	—	—	—	68
—	—	—	—	—	—	69
—	—	—	—	—	—	70
—	—	—	—	—	—	71
—	—	—	—	—	—	72
—	—	—	—	—	—	73
—	—	—	—	—	—	74
—	—	—	—	—	—	75
—	—	—	—	—	—	76
—	—	—	—	—	—	77
—	—	—	—	—	—	78
—	—	—	—	—	—	79
—	—	—	—	—	—	80
—	—	—	—	—	—	81
—	—	—	—	—	—	82
—	—	—	—	—	—	83
—	—	—	—	—	—	84
—	—	—	—	—	—	85
—	—	—	—	—	—	86
—	—	—	—	—	—	87
—	—	—	—	—	—	88
—	—	—	—	—	—	89
—	—	—	—	—	—	90
—	—	—	—	—	—	91
—	—	—	—	—	—	92
—	—	—	—	—	—	93
—	—	—	—	—	—	94
—	—	—	—	—	—	95
—	—	—	—	—	—	96
—	—	—	—	—	—	97
—	—	—	—	—	—	98
—	—	—	—	—	—	99
—	—	—	—	—	—	100
10.298.049\$	13.644.449\$	—	—	4.760.293\$	6.018.368\$	

EXPORTAÇÃO DIRECTA

NUMERO DE ORDEN	MERCADORIAS	UNIDADE	QUANTIDADE	
			1915	1916
			45 a 47	Pennas :
45	De ema . . . . .	Gramma	868.000	416.000
46	De garça . . . . .	>	97.105	61.725
47	Não especificadas . . . . .	>	—	270.000
	<b>Total de pennas . . . . .</b>	—	<b>965.195</b>	<b>750.725</b>
49	Sabão . . . . .	Kilo	120	—
50	Sabugos de chifres . . . . .	>	139.075	53.243
51	Sangue . . . . .	>	43.000	—
52	Sebo . . . . .	>	—	20.548
53 a	Toucinho . . . . .	>	1.324	—
54 c	Tripas secas e salgadas . . . . .	>	97.407	141.340
55	Umbigos . . . . .	>	17.711	90.030
56	Vaquetas . . . . .	>	5.153	5.467
57	Velas . . . . .	>	111	—
58	Xarque . . . . .	>	470.593	1.733.805
	<b>Total da classe I . . . . .</b>	—	—	—
	<b>CLASSE II</b>			
	<b>Mineraes e seus productos</b>			
59	Agua mineral . . . . .	Kilo	—	152
61	Areia monazítica . . . . .	>	439.071	—
62	Areia zirconio . . . . .	>	—	38.445
62 a	Carbureto de calcio . . . . .	>	—	157.575
63	Carvão de pedra . . . . .	>	40.000	2.203.160
64	Cinzas de ourivesaria . . . . .	>	6.751	7.602
65	Crystal . . . . .	>	5.595	18.605
66	Graphite . . . . .	>	—	60
67	Jotas . . . . .	>	—	123
68	Manganez . . . . .	>	2.349	550
69	Manufacturas de barro não especificadas . . . . .	Tonelada	194.871	401.510
69 a	Manufacturas de folha . . . . .	Kilo	—	320
70	Metaes velhos . . . . .	>	754	803
71	Mica . . . . .	>	1.860.835	5.481.871
72	Mineraes não especificados . . . . .	>	22.868	29.444
		>	54.000	2.000
73 a 76	<b>Mineraes :</b>			
74	De ferro . . . . .	Kilo	3.000	—
76	Não especificados . . . . .	>	—	1.550
	<b>Total de minerios . . . . .</b>	—	<b>3.000</b>	<b>1.550</b>
78	Ouro nativo . . . . .	Gramma	3.475.930	3.187.707
79 a 83	<b>Pedras :</b>			
80	Carbonatos . . . . .	—	—	—
81	Diamantes . . . . .	—	—	—
82	Communs, não especificadas . . . . .	Kilo	320	—
83	Preciosas, não especificadas . . . . .	>	—	—
	<b>Total de pedras . . . . .</b>	—	<b>320</b>	<b>—</b>
84	Phosphoros . . . . .	Kilo	83	1.874
85	Platina . . . . .	Gramma	700	—
85 a	Polvora . . . . .	Kilo	6.076	—
86	Prata nativa . . . . .	Gramma	541.083	516.788
87	Prata e ouro em obra . . . . .	>	—	1.000
88	Prata velha . . . . .	>	23.050	—
88 a	Sal . . . . .	Kilo	3.240	500
90	Terras e barros, não especificados . . . . .	>	—	40.050
91	Tigellinhas . . . . .	>	4.800	6.368
	<b>Total da classe II . . . . .</b>	—	—	—

JANEIRO A SETEMBRO DE 1915 E 1916

VALOR POSTO A BORDO (F. O. B.)						NUMERO DE ORDEN
POR MERCADORIAS		POR UNIDADE		POR MERCADORIAS		
Em mil réis, papel		Em mil réis, papel		Equivalencia em mil réis, ouro		
1915	1916	1915	1916	1915	1916	
7.394\$	3.478\$	\$009	\$008	3:355\$	1:514\$	45
84:880\$	113:505\$	\$873	1\$753	35:727\$	49:494\$	46
—	3:000\$	—	\$011	—	1:251\$	47
<b>92:274\$</b>	<b>119:981\$</b>	—	—	<b>42:082\$</b>	<b>52:289\$</b>	
96\$	—	\$800	—	43\$	—	49
5:898\$	1:401\$	\$043	\$026	2:763\$	623\$	50
860\$	—	\$200	—	403\$	—	51
—	17:370\$	—	\$345	—	7:862\$	52
1:400\$	—	1\$058	—	624\$	—	53 a
93:832\$	145:225\$	1\$015	1\$027	40:461\$	65:257\$	54 c
2:520\$	8:625\$	\$142	\$096	1:142\$	3:693\$	55
24:899\$	23:792\$	4\$327	4\$352	11:237\$	10:244\$	56
22\$	—	\$000	—	100\$	—	57
463:911\$	2.095:208\$	\$983	1\$208	212:332\$	919:307\$	58
<b>57.805:150\$</b>	<b>93.427:294\$</b>	—	—	<b>26.713:029\$</b>	<b>41.303:248\$</b>	
—	100\$	—	\$660	—	43\$	59
211:527\$	—	\$482	—	103:182\$	—	61
—	15:240\$	—	\$396	—	6:854\$	62
—	55:910\$	—	\$355	—	24:934\$	62 a
2:000\$	88:140\$	\$050	\$040	88\$	33:747\$	63
9:139\$	24:473\$	1\$354	3\$220	4:242\$	10:904\$	64
10:605\$	50:793\$	3\$504	2\$730	9:550\$	22:722\$	65
—	12\$	—	\$200	—	6\$	66
2:349\$	550\$	—	—	4:160\$	25:4\$	67
6.201:490\$	23.182:023\$	32\$353	57\$737	2.370:243\$	10.346:771\$	68
—	250\$	—	\$780	—	113\$	69
1:100\$	2:000\$	1\$460	2\$490	48\$	9:2\$	69 a
954:205\$	2.263:276\$	\$511	\$414	438:873\$	933:368\$	70
92:543\$	143:882\$	4\$047	4\$836	42:690\$	64:127\$	71
6:840\$	800\$	\$127	\$400	3:186\$	340\$	72
<b>300\$</b>	<b>300\$</b>	—	—	<b>136\$</b>	<b>127\$</b>	
7.220:525\$	6.914:169\$	2\$077	2\$193	3.346:562\$	3.049:764\$	78
42:461\$	118:690\$	—	—	20:084\$	52:577\$	80
67:000\$	243:090\$	—	—	29:970\$	107:642\$	81
500\$	—	1\$563	—	22\$	—	82
6:900\$	36:500\$	—	—	3:146\$	16:402\$	83
<b>116:861\$</b>	<b>398:280\$</b>	—	—	<b>53:442\$</b>	<b>176:711\$</b>	
140\$	4:100\$	1\$687	2\$183	63\$	1:788\$	84
5:900\$	—	2\$429	—	2:610\$	—	85
20:102\$	—	4\$700	—	13:370\$	—	85 a
32:874\$	35:717\$	\$061	\$069	16:06\$	15:825\$	86
—	590\$	—	\$500	—	251\$	87
1:406\$	—	\$061	—	632\$	—	88
302\$	150\$	\$135	\$300	136\$	69\$	88 a
—	6:500\$	—	\$162	—	2:900\$	90
7:540\$	7:100\$	1\$571	1\$115	3:403\$	3:046\$	91
<b>15.018:748\$</b>	<b>33.199:330\$</b>	—	—	<b>6.909:921\$</b>	<b>14.760:630\$</b>	

EXPORTAÇÃO DIRECTA

NÚMERO DE ORDEM	MERCADORIAS	UNIDADE	QUANTIDADE	
			1915	1916
			CLASSE III	
Vegetais e seus productos				
91	Aguardente . . . . .	Litro	50.021	307.793
95	Alcool . . . . .	"	7.500	35.736
97	Algodão . . . . .	Kilo	4.734.232	161.752
100	Amandeira . . . . .	"	68.313	121.550
102	Araroba . . . . .	"	5.311	1.578
103	Arroz . . . . .	"	2.265	34.716
101 a 107 Assucar :				
101	Branco . . . . .	"	2.674.016	25.457.780
105	Demerara . . . . .	"	22.063.530	1.016.310
107	Mascavo . . . . .	"	34.151.170	2.719.154
Total de assucar . . . . .			58.888.725	29.223.253
111	Batatas . . . . .	Kilo	180	600
113	Bebidas não especificadas . . . . .	"	1.500	766
114	Biscoitos e bolachas . . . . .	"	200	25
115 a 118 Borracha :				
115	Mangabeira . . . . .	"	68.421	169.035
116	Maniçoba . . . . .	"	2.634.735	1.702.197
116 a	Massa randuba . . . . .	"	—	—
117	Seringa (Hevea) . . . . .	"	22.805.703	21.220.188
118	Sorva . . . . .	"	185	1.230
Total da borracha . . . . .			25.509.044	23.122.760
119	Gabos de vassouras . . . . .	Kilo	1.501.892	2.129.803
120	Cacão . . . . .	"	33.333.915	31.260.334
121	Café em grão . . . . .	"	11.165.077	8.030.835
122	Café moído . . . . .	"	4.653	13.638
123	Cangica . . . . .	"	301	722
125	Carvão . . . . .	"	—	201
127	Carroças e pertences . . . . .	"	1.700	—
128	Carvão vegetal . . . . .	"	—	27.000
130	Cebolas . . . . .	"	—	480
131	Cera de carnaúba . . . . .	"	4.314.123	3.309.709
132	Cerveja . . . . .	Garrafa	233	15.838
132 a	Cevada . . . . .	Kilo	17.500	—
131	Cigarutos . . . . .	Um	840.770	1.693.531
135	Chocolate . . . . .	Kilo	—	22
136	Cigarros . . . . .	"	5.370	2.822
138	Crina vegetal . . . . .	"	7.500	41.854
140 a 141 Doces :				
140	Goiabada . . . . .	"	10.054	23.672
141	Não especificados . . . . .	"	39.343	51.377
Total de doces . . . . .			49.902	75.049
141 a	Dormentes . . . . .	Um	4.494	4.433
141	Especiarias não especificada . . . . .	Kilo	353	—
143	Estopa . . . . .	"	94.021	166.372
146 a	Extracto de mangue . . . . .	"	—	2.367
147	Farelos . . . . .	"	17.654.050	8.052.132
148 a 149 Farinhas :				
148	De mandioca . . . . .	"	3.150.640	3.456.559
149	Não especificadas . . . . .	"	39.828	3.546
Total de farinhas . . . . .			3.190.477	3.460.105

JANEIRO A SETEMBRO DE 1915 E 1916

VALOR POSTO A BORDO (F. O. B.)						NÚMERO DE ORDEM
POR MERCADORIAS		POR UNIDADE		POR MERCADORIAS		
Em mil réis, papel		Em mil réis, papel		Equivalencia em mil réis, ouro		
1915	1916	1915	1916	1915	1916	
14:177\$	177:063\$	\$253	\$145	6:693\$	76:571\$	91
3:034\$	23:483\$	\$405	\$357	1:420\$	40:183\$	95
4.754.903\$	339:320\$	18001	2:035	2.245:354\$	143:013\$	97
22:225\$	33:037\$	\$325	\$313	10:351\$	19:453\$	100
4.977\$	1:431\$	\$937	\$939	2:372\$	673\$	102
1:080\$	14:646\$	\$177	\$122	491\$	6:68\$	103
101 a 107						101 a 107
1.005:133\$	15.019:572\$	\$376	\$559	463:581\$	6.735:583\$	104
6.173:894\$	357:214\$	\$230	\$181	2.931:079\$	475:03\$	105
7.167:173\$	927:466\$	\$210	\$311	3.310:307\$	402:453\$	107
14.346:196\$	16.334:252\$	—	—	6.680:960\$	7.343:715\$	
13\$	150\$	\$100	\$250	8\$	60\$	111
1:000\$	715\$	\$367	\$331	454\$	303\$	113
179\$	100\$	\$895	\$3000	81\$	42\$	114
115 a 118						115 a 118
111:558\$	415:414\$	\$331	\$237	50:882\$	193:185\$	115
7.126:037\$	5.638:073\$	\$705	\$312	3.292:365\$	2.493:412\$	116
—	—	—	—	—	—	116 a
85.021:467\$	101.044:540\$	\$768	\$948	40.161:683\$	45.726:731\$	117
425\$	2:885\$	\$300	\$237	107\$	1:303\$	118
93.160:467\$	111.030:912\$	—	—	43.508:156\$	48.414:631\$	
66:887\$	176:511\$	\$015	\$083	31:011\$	78:881\$	119
38.533:012\$	37.471:753\$	\$151	\$193	17.831:101\$	16.513:937\$	120
393.746:533\$	397.447:129\$	\$263	\$503	184.653:024\$	175.409:794\$	121
4:617\$	16:917\$	\$019	\$241	2:107\$	7:500\$	122
179\$	853\$	\$595	\$400	8\$	153\$	123
—	68\$	—	\$331	—	31\$	125
1:300\$	—	\$765	—	012\$	—	127
—	510\$	—	\$020	—	244\$	128
—	96\$	—	\$200	—	41\$	130
0.020:374\$	6.294:027\$	\$804	\$551	3.132:916\$	2.752:107\$	131
223\$	14:430\$	\$33	\$011	102\$	6:315\$	132
1:750\$	—	\$100	—	79\$	—	132 a
30:553\$	31:155\$	\$047	\$017	13:314\$	35:903\$	131
—	70\$	—	\$200	—	30\$	135
42:058\$	7:089\$	\$819	\$511	19:873\$	3:074\$	136
2:675\$	11:050\$	\$357	\$364	1:253\$	5:044\$	133
140 a 141						140 a 141
8:940\$	22:835\$	\$380	\$870	4:110\$	10:017\$	140
35:474\$	51:992\$	\$890	\$012	16:593\$	22:930\$	141
44:414\$	74:827\$	—	—	20:708\$	32:977\$	
21.371	11:435\$	\$756	\$580	9:486\$	5:176\$	141 a
300\$	—	\$33	—	441\$	—	144
48:163\$	126:261\$	\$512	\$757	22:635\$	54:867\$	146
—	2:362\$	—	\$993	—	1:088\$	146 a
1.466:075\$	798:206\$	\$083	\$099	672:319\$	359:451\$	147
148 a 149						148 a 149
466:918\$	871:453\$	\$143	\$252	215:705\$	386:790\$	148
7:691\$	8:200\$	\$103	\$313	3:623\$	3:723\$	149
474:639\$	879:653\$	—	—	219:328\$	390:513\$	



EXPORTAÇÃO DIRECTA

NUMERO DE ORDEN	MERCADORIAS	UNIDADE	QUANTIDADE	
			1915	1916
			150	Felão . . . . .
152	Fibras vegetaes . . . . .	>	148	7.728
153	Folhas, raizes e resinas medicinaes . . . . .	>	379.430	245.323
154 a 162	<b>Fructas e fructos :</b>			
155	Abacaxis . . . . .	>	146.540	166.409
156	Bananas . . . . .	Cacho	2.044.872	2.219.810
157	Castanhas . . . . .	Hectolitro	151.835	197.608
158	Cocos . . . . .	Cento	4.709	1.540
159	Laranjas . . . . .	>	1.126	10.146
160	Tangerinas . . . . .	Kilo	2.100	12.390
161	Não especificadas . . . . .	>	699	73.935
	<b>Total de fructas e fructos . . . . .</b>			
162 A a	<b>Fructos para extracto de oleos:</b>			
162 G	Baga de mamona . . . . .	Kilo	234.374	252.485
162 a	Baga de uchuaba . . . . .	>	766	—
162 b	Caroco de algodão . . . . .	>	8.775.227	7.091.739
162 c	Copa . . . . .	>	200	—
162 d	Fava de de cumará . . . . .	>	4.579	923
162 e	Coquillos de piassava ou babassú . . . . .	>	3.793.924	2.141.040
162 f	Não especificados . . . . .	>	—	8.650
162 g	<b>Total dos fructos para oleos . . . . .</b>		<b>12.809.070</b>	<b>9.497.837</b>
163 a 165	<b>Fumo :</b>			
163	Desfiado . . . . .	Kilo	172.208	139.610
164	Em corda . . . . .	>	158.533	101.142
165	Em folha . . . . .	>	17.046.432	19.214.207
	<b>Total do fumos . . . . .</b>		<b>17.347.173</b>	<b>19.454.959</b>
166	Gomma copal . . . . .	Kilo	2.313	1.085
167	Herva mató . . . . .	>	57.051.642	55.924.172
168	Ipecacuanha . . . . .	>	47.384	82.791
169	Logumes . . . . .	>	780	1.480
171 a 181	<b>Madeiras :</b>			
172	Cedro . . . . .	Kilo	182.045	263.642
174	Jacarandá . . . . .	>	1.569.438	1.225.424
175	Massaranduba . . . . .	>	189.700	127.610
176	Páo Brazil . . . . .	>	30.500	237.622
177	Pinho . . . . .	Pranchão	46.252	137.657
178	Pinho . . . . .	Taboa	732.608	2.152.895
180	Não especificadas . . . . .	Kilo	533.144	3.961.906
181	Não especificadas . . . . .	Peça	485	541
	<b>Total de madeiras . . . . .</b>			
181 a	Madeiras preparadas para caixas e barricas . . . . .	Kilo	2.114.097	1.387.472
183	Manteiga de cacão . . . . .	>	7.920	3.600
184	Manufacturas de algodão . . . . .	>	—	30.576
184 a	Marfim vegetal (jarina) . . . . .	>	—	9.000
185	Massas alimenticias . . . . .	>	115	—
187	Medicamentos . . . . .	>	7.494	19.164
188	Mel de assucar . . . . .	>	12.479	6.936
189	Mel de fumo . . . . .	>	2.450	2.100
191	Objectos indigenas . . . . .	>	—	—
192	Obras de madeira . . . . .	>	4.410	28.666
	<b>Oleos:</b>			
193	Oleo de copahyba . . . . .	>	41.085	110.575
193 a	Oleo de mamona . . . . .	>	6.700	228.250
194	Não especificados . . . . .	>	3.032	25.798
	<b>Total dos oleos . . . . .</b>			

JANEIRO A SETEMBRO DE 1915 E 1916

NUMERO DE ORDEN	VALOR POSTO A BORDO (P. O. B.)						NUMERO DE ORDEN
	POR MERCADORIAS		POR UNIDADE		POR MERCADORIAS		
	Em mil réis, papel		Em mil réis, papel		Equivalencia em mil réis, ouro		
	1915	1916	1915	1916	1915	1916	
150	98:344\$	1.819:847\$	\$359	\$298	45:115\$	832:380\$	150
152	520\$	3:269\$	\$3514	\$423	243\$	1:490\$	152
153	118:835\$	111:988\$	\$313	\$456	54:247\$	50:525\$	153
154 a 162							154 a 162
155	30:182\$	27:612\$	\$206	\$166	14:032\$	12:017\$	155
156	1.803:824\$	2.036:302\$	\$834	\$917	839:753\$	899:570\$	156
157	3.910:289\$	7.173:850\$	\$25745	\$36303	1.815:316\$	3.117:573\$	157
158	22:901\$	22:926\$	\$13400	\$14837	10:396\$	10:226\$	158
159	4:504\$	65:724\$	\$4267	\$6473	2:194\$	20:535\$	159
160	1:406\$	1:406\$	\$155	\$121	117\$	075\$	160
161	293\$	17:575\$	\$426	\$242	138\$	8:073\$	161
	<b>5.772:823\$</b>	<b>9.345:785\$</b>			<b>2.682:026\$</b>	<b>4.078:319\$</b>	162 A a
162 G							162 G
162 a	53:823\$	89:004\$	\$230	\$352	24:323\$	38:770\$	162 a
162 b	306\$	—	\$400	—	142\$	—	162 b
162 c	665:011\$	859:603\$	\$076	\$121	307:957\$	371:616\$	162 c
162 d	60\$	—	\$300	—	28\$	—	162 d
162 e	10:626\$	1:388\$	\$321	\$502	4:950	508\$	162 e
162 f	835:456\$	719:840\$	\$220	\$386	831:790\$	312:415\$	162 f
162 g	—	1:480\$	—	\$172	—	681\$	162 g
	<b>1.565:285\$</b>	<b>1.671:421\$</b>			<b>719:226\$</b>	<b>724:078\$</b>	163 a 165
163	261:421\$	197:023\$	\$518	\$411	122:850\$	86:844\$	163
164	432:157\$	143:753\$	\$771	\$431	56:804\$	63:520\$	164
165	13.921:424\$	27.449:630\$	\$518	\$429	6.420:104\$	12.309:635\$	165
	<b>14.305:002\$</b>	<b>27.790:405\$</b>			<b>6.599:758\$</b>	<b>12.460:008\$</b>	166
166	69\$	1:153\$	\$300	\$114	303\$	491\$	166
167	23.783:462\$	27.806:160\$	\$470	\$497	12.437:911\$	12.216:703\$	167
168	480:324\$	1.441:904\$	\$335	\$716	227:330\$	627:114\$	168
169	80\$	1:050\$	\$103	\$710	36\$	481\$	169
171 a 181							171 a 181
172	5.530\$	33:633\$	\$030	\$128	2:530\$	14:545\$	172
174	270:866\$	232:831\$	\$178	\$190	128:776\$	104:390\$	174
175	14:203\$	13:061\$	\$075	\$102	6:511\$	5:786\$	175
176	4:575\$	35:644\$	\$150	\$150	2:081\$	46:181\$	176
177	56:913\$	544:703\$	\$3502	\$3953	26:125\$	243:831\$	177
178	990:340\$	3.787:480\$	\$311	\$759	438:627\$	1.672:080\$	178
180	40:823\$	205:227\$	\$077	\$074	18:746\$	133:085\$	180
181	17:892\$	16:742\$	\$6891	\$0948	8:542\$	7:141\$	181
	<b>1.380:151\$</b>	<b>4.959:380\$</b>			<b>631:950\$</b>	<b>2.197:058\$</b>	181 a
183	231:461\$	221:952\$	\$109	\$160	108:320\$	100:042\$	183 a
184	13:205\$	6:000\$	\$688	\$697	5:964\$	2:533\$	184
184 a	—	126:329\$	—	\$432	—	57:933\$	184 a
185	—	3:816\$	—	\$424	—	1:643\$	185
187	46\$	—	\$400	—	81\$	—	187
188	17:377\$	62.175\$	\$319	\$244	7:931\$	27:206\$	188
189	1:270\$	1:363\$	\$102	\$197	550\$	592\$	189
191	1:800\$	1:200\$	\$735	\$572	819\$	536\$	191
192	2:195\$	16:728\$	\$557	\$578	980\$	7:373\$	192
193	77:583\$	337:594\$	\$589	\$3053	25:580\$	150:822\$	193
193 a	8:970\$	216:272\$	\$339	\$948	4:091\$	95:264\$	193 a
194	2:410\$	42:600\$	\$905	\$651	1:083\$	10:151\$	194


EXPORTAÇÃO DIRECTA

NÚMERO DE ORDEM	MERCADORIAS	UNIDADE	QUANTIDADE	
			1915	1916
195	Painha . . . . .	Kilo	1.764	18.208
194	Piassava . . . . .	"	1.736.963	1.462.990
197	Pimentas e pimentões . . . . .	"	59	45
193	Plantas . . . . .	"	—	—
199	Polvilho . . . . .	"	21.840	43.912
200	Rapadura . . . . .	"	150	740
201	Rapê . . . . .	"	7.298	2.396
203	Resíduos de algodão . . . . .	"	515.157	19.380
201	Resíduos de caroço de algodão . . . . .	"	596.070	1.117.039
205	Resíduos vegetaes . . . . .	"	—	35.067
205	Retalhos de panno . . . . .	Kilo	10.717	—
207	Sementes . . . . .	"	80.754	31.455
208	Tapioca . . . . .	"	130.163	119.143
209	Tecidos de algodão . . . . .	"	2.060	218
210	Ticum . . . . .	"	4.168	3.087
211	Tomates . . . . .	"	—	24.577
Total da classe III . . . . .				
CLASSE IV				
Especies metallicas e notas de banco estrangeiras				
Moedas de ouro:				
213 a	Libras . . . . .	Uma	2.230.092	52.100
213 b	Marcos . . . . .	Um	—	9.000
213 c	Franco . . . . .	"	7.665.700	258.000
213 d	Dollars . . . . .	"	11.276.055	2.662
213 e	Peso argentino . . . . .	"	—	—
213 f	Moeda brasileira de 20\$. . . . .	Uma	747	731
Total das moedas de ouro . . . . .				
214	Moedas de prata . . . . .	—	—	—
215	Outras especies . . . . .	—	—	—
Total da classe IV . . . . .				


JANEIRO A SETEMBRO DE 1915 E 1916

VALOR POSTO A BORDO (F. O. B.)						NÚMERO DE ORDEM
POR MERCADORIAS Em mil réis, papel		POR UNIDADE Em mil réis, papel		POR MERCADORIAS Equivalencia em mil réis, ouro		
1915	1916	1915	1916	1915	1916	
2:300\$	28:786\$	1\$304	1\$549	1:047\$	13:001\$	195
724:233\$	688:819\$	\$417	\$499	335:857\$	304:248\$	196
65\$	100\$	1\$103	2\$230	30\$	46\$	197
17:848\$	53:474\$	—	—	8:321\$	23:594\$	198
6:629\$	17:026\$	\$304	\$337	3:037\$	7:207\$	199
88\$	441\$	\$557	\$590	40\$	192\$	200
17:200\$	4:735\$	2\$357	1\$976	7:972\$	2:113\$	201
147:452\$	5:719\$	\$286	\$295	69:014\$	2:496\$	203
83:312\$	154:080\$	\$140	\$138	39:182\$	67:231\$	204
—	2:000\$	—	\$057	—	83\$	205
8:241\$	—	\$769	—	3:548\$	—	206
17:154\$	18:958\$	\$212	\$303	8:005\$	8:317\$	207
46:379\$	50:713\$	\$356	\$426	21:335\$	22:956\$	208
9:333\$	2:150\$	4\$538	8\$870	4:191\$	920\$	209
13:192\$	9:771\$	3\$165	\$495	6:004\$	4:334\$	210
—	12:153\$	—	—	—	5:559\$	211
605.692:015\$	648.399:458\$	—	—	283.189:275\$	285.790:700\$	
42.132:952\$	1.067:437\$	—	—	19.823:040\$	403:111\$	213 a
—	9:208\$	—	—	—	3:911\$	213 b
5.590:730\$	214:057\$	—	—	2.701:627\$	90:925\$	213 c
44.298:777\$	11:447\$	—	—	20.596:327\$	4:862\$	213 d
—	—	—	—	—	—	213 e
33:296\$	34:421\$	—	—	14:917\$	14:620\$	213 f
92.055:814\$	—	—	—	43.135:844\$	—	
—	1:000\$	—	—	—	442\$	214
199:783\$	238:026\$	—	—	90:739\$	107:521\$	215
92.255:597\$	1.575:596\$	—	—	43.226:680\$	685:392\$	





# MOVIMENTO DO CAFÉ




## MOVIMENTO DO CAFE'

	UNIDADE	NOVE MEZES DO ANNO		TREZ MEZES DA SAFRA	
		1915	1916	1915-1916	1916-1917
<b>ENTRADAS :</b>					
Por estradas de ferro . . . . .	Saccas	2.450.730	1.491.077	817.278	621.328
Por barra dentro . . . . .	>	93.342	31.950	21.921	7.478
Por cabotagem . . . . .	>	88.772	121.634	32.064	33.171
<b>Total no Rio. . . . .</b>	>	<b>2.632.844</b>	<b>1.644.661</b>	<b>874.263</b>	<b>661.977</b>
Do Rio para Nictheroy . . . . .	>	47.823	43.400	14.139	21.266
<b>Total liquido no Rio. . . . .</b>	>	<b>2.585.021</b>	<b>1.601.261</b>	<b>860.124</b>	<b>640.711</b>
Total em Nictheroy . . . . .	>	336.847	190.463	98.617	87.805
<b>Total na bahia do Rio. . . . .</b>	>	<b>2.921.868</b>	<b>1.791.727</b>	<b>958.741</b>	<b>728.516</b>
Total em Santos . . . . .	>	7.792.500	7.018.306	4.361.446	3.983.410
Total em Victoria . . . . .	>	420.996	410.694	130.011	130.600
Total na Bahia . . . . .	>	125.714	167.744	32.103	32.107
<b>Total geral . . . . .</b>	>	<b>11.261.168</b>	<b>9.388.471</b>	<b>5.482.301</b>	<b>4.874.623</b>
<b>EMBARQUES :</b>					
No Rio . . . . .	Saccas	2.644.232	1.580.083	780.582	537.684
Em Nictheroy . . . . .	>	325.743	181.717	88.580	65.394
<b>Total na bahia do Rio . . . . .</b>	>	<b>2.969.975</b>	<b>1.741.800</b>	<b>869.162</b>	<b>603.078</b>
Em Santos . . . . .	>	7.896.571	6.860.347	2.863.791	2.500.369
<b>Total geral . . . . .</b>	>	<b>10.866.546</b>	<b>8.602.147</b>	<b>3.732.953</b>	<b>3.103.447</b>
<b>EXPORTAÇÃO PARA O EXTE- RIOR :</b>					
Rio e Nictheroy . . . . .	Saccas	2.772.935	1.640.325	776.131	527.090
Santos . . . . .	>	7.809.554	6.694.195	2.674.658	2.314.889
Victoria . . . . .	>	420.996	410.694	130.011	130.600
Bahia . . . . .	>	125.714	167.744	32.103	32.107
Outros portos . . . . .	>	36.878	17.927	2.904	1.940
<b>Total geral . . . . .</b>	>	<b>11.166.077</b>	<b>8.930.885</b>	<b>3.615.807</b>	<b>3.006.626</b>

	UNIDADE	NOVE MEZES DO ANNO		TREZ MEZES DA SAFRA		
		1915	1916	1915-1916	1916-1917	
Rio e Nictheroy . . . . .	Mil réis, papel	90.659:400\$	71.297:098\$	20.291:229\$	22.912:493\$	
Santos . . . . .	»	234.625:302\$	301.832:185\$	92.660:994\$	113.670:827\$	
Victoria . . . . .	»	13.063:215\$	16.985:652\$	4.138:323\$	5.449:311\$	
Bahia . . . . .	»	4.174:671\$	6.643:140\$	1.064:279\$	1.436:956\$	
Outros portos . . . . .	»	1.223:950\$	689:054\$	98:559\$	79:443\$	
<b>Total geral . . . . .</b>	<b>»</b>	<b>393.746:538\$</b>	<b>397.447:129\$</b>	<b>124.253:384\$</b>	<b>143.549:030\$</b>	
Rio e Nictheroy . . . . .	£	4.760.201	3.530.939	1.341.863	1.180.771	
Santos . . . . .	»	15.046.802	14.999.936	4.720.792	5.850.989	
Victoria . . . . .	»	682.429	840.650	210.933	279.702	
Bahia . . . . .	»	219.753	328.063	53.962	73.985	
Outros portos . . . . .	»	64.843	34.014	5.077	4.090	
<b>Total geral . . . . .</b>	<b>»</b>	<b>20.774.028</b>	<b>19.733.602</b>	<b>6.332.627</b>	<b>7.389.537</b>	
<b>EXPORTAÇÃO POR CABOTAÇEM:</b>						
Rio . . . . .	Saccas	205.607	140.311	73.821	36.940	
Santos . . . . .	»	8.103	43.087	2.265	6.565	
Victoria . . . . .	»	32.851	24.188	13.513	6.445	
<b>Total geral . . . . .</b>	<b>»</b>	<b>246.561</b>	<b>207.586</b>	<b>89.599</b>	<b>49.950</b>	
<b>VENDAS:</b>						
Rio . . . . .	Saccas	1.647.043	1.129.177	542.806	447.365	
Santos . . . . .	»	4.120.104	2.692.739	2.051.166	568.000	
<b>Total geral . . . . .</b>	<b>»</b>	<b>5.767.152</b>	<b>3.821,916</b>	<b>2.593.972</b>	<b>1.015.365</b>	
<b>PREÇOS CORRENTES:</b>						
Rio — Typo 7 — Por 10 kilos.	Maximo . . .	Mil réis, papel	5\$243	7\$490	5\$243	6\$741
	Médio . . .	»	4\$768	6\$499	5\$079	6\$483
	Minimo . . .	»	3\$949	5\$447	4\$698	6\$195
Santos — Superior — Por 10 kilos.	Maximo . . .	»	6\$200	7\$400	5\$600	7\$100
	Médio . . .	»	5\$254	6\$523	5\$169	6\$849
	Minimo . . .	»	4\$700	5\$500	5\$000	6\$400
New-York — Disponivel.	Maximo . . .	Cents.	8,00	10,12	7,37	10,12
	Médio . . .	»	7,38	9,31	6,92	9,64
	Minimo . . .	»	6,12	7,55	6,50	9,12

	UNIDADE	NOVE MESES DO ANNO		TREZ MESES DA SAFRA	
		1915	1916	1914-1915	1915-1916
<b>EXISTENCIA EM 30 DE SETEMBRO</b>					
Na Capital Federal . . . . .	Saccas	324,094	310,868	—	—
Sobre agua . . . . .	>	49,613	32,700	—	—
Em Nictheroy . . . . .	>	26,354	37,883	—	—
<b>Total na bahia do Rio . . . . .</b>	>	<b>400,061</b>	<b>381,451</b>	—	—
Em Santos . . . . .	>	1,998,680	2,258,226	—	—
<b>Total geral . . . . .</b>	>	<b>2.398.741</b>	<b>2.639.677</b>	—	—





Importação geral de mercadorias

Importação geral  
Janeiro a Setembro

NUMERO DE ORDEN	MERCADORIAS	UNIDADE	QUANTIDADE	
			1915	1916
			CLASSE I	
Animas vivos				
1	Aves de canto e de luxo . . . . .	—	—	—
2	> domesticas . . . . .	—	—	—
4	Gado asinino . . . . .	Cabeça	40	97
5	> cavallar . . . . .	>	146	229
6	> muar . . . . .	>	—	115
7	> caprino . . . . .	>	1	2
9	> lanigero . . . . .	>	7.445	825
11	> suino . . . . .	>	272	76
13	> vaccum . . . . .	>	1.439	8.206
15	Animas vivos não especificados . . . . .	—	—	—
16	Total da classe I . . . . .	—	—	—
CLASSE II				
Materias primas e artigos com applicação ás artes e industrias				
Algodão:				
17	Em fio para tecelagem . . . . .	Kilo	403.373	786.861
18	Em fio para costura (linha para coser) . . . . .	>	505.143	543.742
19	Em pasta, cardado ou folhas gommadas, em rama ou lá . . . . .	>	6.237	7.619.271
20	Em fio não especificado (para pavo e fabricação de rédes) . . . . .	>	49.664	28.194
21	Desperdícios . . . . .	>	178.085	284.539
	Total . . . . .	—	1.172.507	9.212.607
Cabellos, pellos e pennas:				
22	Crina . . . . .	Kilo	899	29.446
23	Pello de castor, de lebre, etc. . . . .	>	54.746	93.501
24	Pennas de qualquer qualidade . . . . .	>	623	233
25	Não especificados . . . . .	>	19.716	280
	Total . . . . .	—	75.984	123.460
Canhamo:				
25 a	Em fio para tecelagem . . . . .	Kilo	302.826	587.747
25 b	Em bruto . . . . .	>	632.369	997.503
25 c	Estôpa . . . . .	>	68.913	69.718
	Total . . . . .	>	1.004.108	1.654.968
Canna da India, bambú, junco, rotim, vime e outros cipós:				
26	Canna da India e bambú . . . . .	Kilo	4.122	8.869
27	Junco, rotim e vime . . . . .	>	122.528	148.144
	Total . . . . .	—	126.650	157.013

(\*) 1\$ ouro igual a 27 pence ingleses.

de mercadorias  
de 1915 e 1916

VALOR A BORDO NO BRAZIL (C. I. F.)						NUMERO DE ORDEN
POR MERCADORIAS		POR MERCADORIAS		POR UNIDADE		
Em mil réis, papel		Equivalencia em mil réis, ouro (*)		Em mil réis, ouro		
1915	1916	1915	1916	1915	1916	
1:097\$	7:042\$	542\$	3:086\$	—	—	1
17:467\$	14:077\$	8:174\$	6:192\$	—	—	2
1:053\$	92:233\$	493\$	40:904\$	493300	421\$891	4
237:040\$	279:861\$	104:981\$	121:980\$	7193018	532\$964	6
—	15:070\$	—	6:837\$	—	59\$452	7
—	257\$	—	120\$	120\$000	53\$500	9
93:807\$	115:423\$	44:837\$	49:584\$	6\$023	60\$102	11
29:041\$	43:124\$	13:020\$	18:540\$	47\$868	244\$066	13
223:863\$	711:501\$	102:401\$	315:032\$	71\$161	38\$390	15
15:036\$	14:604\$	6:924\$	6:318\$	—	—	16
609:329\$	1.293:191\$	281:492\$	568:570\$	—	—	
CLASSE II		CLASSE II		CLASSE II		
Materias primas e artigos com applicação ás artes e industrias		Materias primas e artigos com applicação ás artes e industrias		Materias primas e artigos com applicação ás artes e industrias		
Algodão:		Algodão:		Algodão:		
1.309:973\$	3.051:331\$	610:386\$	1.359:646\$	1\$513	1\$815	17
3.669:591\$	5.439:487\$	1.702:803\$	2.413:502\$	3\$027	4\$439	18
—	13.647:421\$	5:426\$	6.095:963\$	870	800	19
11:706\$	75:052\$	22:133\$	32:945\$	1\$125	1\$169	20
47:160\$	203:423\$	66:340\$	90:005\$	373	316	21
142:130\$	—	—	—	—	—	
5.180:560\$	22.416:714\$	2.467:088\$	9.992:061\$	—	—	
Cabellos, pellos e pennas:		Cabellos, pellos e pennas:		Cabellos, pellos e pennas:		
331\$	30:572\$	157\$	13:800\$	175	469	22
790:238\$	1.707:881\$	366:439\$	780:544\$	6\$093	8\$134	23
14:713\$	10:955\$	6:981\$	4:782\$	11\$205	20\$524	24
33:800\$	9:074\$	15:416\$	3:981\$	782	14\$218	25
839:082\$	1.758:482\$	388:993\$	783:07\$	—	—	
Canhamo:		Canhamo:		Canhamo:		
533:361\$	1.189:820\$	243:680\$	528:564\$	805	490	25 a
555:288\$	1.180:346\$	256:657\$	523:611\$	405	325	25 b
71:029\$	72:615\$	31:942\$	31:809\$	463	456	25 c
1.159:676\$	2.442:781\$	532:285\$	1.083:984\$	—	—	
Canna da India, bambú, junco, rotim, vime e outros cipós:		Canna da India, bambú, junco, rotim, vime e outros cipós:		Canna da India, bambú, junco, rotim, vime e outros cipós:		
12:190\$	52:202\$	5:633\$	23:614\$	1\$365	2\$663	26
131:204\$	331:480\$	60:641\$	148:123\$	494	990	27
143:394\$	383:772\$	66:274\$	171:737\$	—	—	

IMPORTAÇÃO GERAL

NUMERO DE ORDEM	MERCADORIAS	UNIDADE	QUANTIDADE	
			1915	1916
			<b>Chumbo, estanho, zinco e suas ligas:</b>	
29	Chumbo em barra, pães ou laminas . . . . .	Kilo	2.478.016	1.256.044
30	Estanho em barra, verguinhas, folhas ou chapas.	>	158.588	241.850
31	Zinco em chapas, barras ou folhas. . . . .	>	184.105	83.331
	<b>Total . . . . .</b>	<b>-</b>	<b>2.820.659</b>	<b>1.589.222</b>
<b>Cobre e suas ligas:</b>				
31 a	Em chapas e em fundos . . . . .	Kilo	317.970	278.374
32	Fundido, coado, em limalha, verguinhas, etc. . . . .	>	81.833	131.588
	<b>Total . . . . .</b>	<b>-</b>	<b>399.803</b>	<b>409.962</b>
<b>Despojos animais:</b>				
33	Barbatanas preparadas ou em bruto . . . . .	Kilo	72	2.161
34	Cera preparada ou em bruto . . . . .	>	6.278	14.705
35	Colla ou gelatina . . . . .	>	113.471	103.472
36	Espermacete e stearina. . . . .	>	2.157	4.943
37	Guano e outros adubos animais . . . . .	>	10.353	-
38	Oleos animais, não especificados para uso industrial (exclusive oleos para lubrificação) . . . . .	>	4.594	1.580
39	Sebo e graxa. . . . .	>	5.012.824	743.971
40	Não especificados. . . . .	>	22.387	39.412
	<b>Total . . . . .</b>	<b>-</b>	<b>5.172.136</b>	<b>903.244</b>
<b>Ferro e aço:</b>				
41	Aço em barra e vergalhões. . . . .	Kilo	478.836	1.474.610
42	Aço em chapas . . . . .	>	209.584	1.274.206
43	Ferro em barra e vergalhões . . . . .	>	4.559.806	6.666.757
44	Ferro em chapas . . . . .	>	1.650.437	3.230.467
45	Ferro fundido ou guiza, em linguado, pudlado e limalha . . . . .	>	1.612.628	1.540.771
	<b>Total . . . . .</b>	<b>-</b>	<b>8.511.266</b>	<b>14.186.844</b>
<b>Juta:</b>				
46	Em fio para tecelagem . . . . .	Kilo	4.812.785	4.577.544
47	Em bruto . . . . .	>	9.177.002	9.920.231
48	Estôpa . . . . .	>	5.080	-
	<b>Total . . . . .</b>	<b>-</b>	<b>13.994.867</b>	<b>14.497.775</b>
<b>Lã:</b>				
49	Em bruto, cardada, carbonizada, tinta e em rama	Kilo	29.207	375.480
50	Em fio para bordar . . . . .	>	5.104	6.454
51	Em fio para tecelagem . . . . .	>	27.190	223.005
52	Desperdícios . . . . .	>	2.630	57.037
	<b>Total . . . . .</b>	<b>-</b>	<b>64.140</b>	<b>661.965</b>
<b>Linho:</b>				
53	Em bruto e preparado . . . . .	Kilo	51.920	27.616
54	Em fio torcido . . . . .	>	50.588	74.440
	<b>Total . . . . .</b>	<b>-</b>	<b>105.508</b>	<b>102.056</b>
<b>Madeiras:</b>				
55	Árvores e arcos. . . . .	>	409.940	536.772
56	Cortiça ou casca de sobreiro . . . . .	>	5.986	304.100
57	Dormentes. . . . .	>	600.000	145
58	Pasta de madeira para fabricação de papel. . . . .	>	4.610.524	6.427.005
59	Pinho em tóros, pranchas, taboas, etc. . . . .	>	18.418.850	3.822.977
60	Madeiras diversas, em bruto, serradas, lavradas e folheadas . . . . .	>	1.281.817	315.916
	<b>Total . . . . .</b>	<b>&gt;</b>	<b>25.335.617</b>	<b>11.406.915</b>

JANEIRO A SETEMBRO DE 1915 E 1916

VALOR A BORDO, NO BRAZIL (C. I. F.)						NUMERO DE ORDEM
POR MERCADORIAS		POR MERCADORIAS		POR UNIDADE		
Em mil réis, papel		Equivalencia em mil réis, ouro		Em mil réis, ouro		
1915	1916	1915	1916	1915	1916	
1.121.031\$	907.102\$	515.691\$	398.241\$	\$208	\$317	29
511.076\$	933.804\$	249.074\$	414.155\$	1\$571	1\$091	30
210.836\$	217.077\$	97.041\$	96.377\$	\$537	1\$091	31
<b>1.873.863\$</b>	<b>2.057.983\$</b>	<b>861.806\$</b>	<b>908.773\$</b>	-	-	
404.604\$	841.278\$	279.144\$	372.534\$	\$878	1\$338	31 a
136.484\$	388.146\$	63.500\$	173.298\$	\$777	1\$317	32
<b>741.088\$</b>	<b>1.229.424\$</b>	<b>342.734\$</b>	<b>545.832\$</b>	-	-	
278\$	3.056\$	129\$	1.317\$	1\$791	\$810	33
8.797\$	21.395\$	4.071\$	9.186\$	\$648	\$645	34
175.324\$	261.334\$	81.354\$	117.205\$	\$717	1\$133	35
3.029\$	8.853\$	1.417\$	3.793\$	\$657	\$768	36
3.168\$	-	1.472\$	-	\$112	-	37
2.158\$	1.579\$	977\$	674\$	\$212	\$425	38
3.597.255\$	673.363\$	1.668.451\$	292.783\$	\$333	\$394	39
55.252\$	132.626\$	39.238\$	58.257\$	1\$752	1\$797	40
<b>3.875.261\$</b>	<b>1.105.236\$</b>	<b>1.797.104\$</b>	<b>483.515\$</b>	-	-	
178.287\$	674.982\$	32.232\$	200.533\$	\$172	\$203	41
63.137\$	498.353\$	29.054\$	218.173\$	\$139	\$471	42
949.662\$	2.283.454\$	439.786\$	1.007.379\$	\$096	\$151	43
371.856\$	1.434.218\$	172.043\$	639.374\$	\$404	\$408	44
191.020\$	243.433\$	89.990\$	108.812\$	\$056	\$071	45
<b>1.754.571\$</b>	<b>5.104.440\$</b>	<b>813.105\$</b>	<b>2.273.770\$</b>	-	-	
4.301.429\$	6.127.063\$	2.224.077\$	2.688.875\$	\$463	\$557	46
5.334.517\$	7.242.130\$	2.499.764\$	3.176.802\$	\$272	\$220	47
4.040\$	-	1.984\$	-	\$381	-	48
<b>10.139.992\$</b>	<b>13.369.193\$</b>	<b>4.725.775\$</b>	<b>5.865.677\$</b>	-	-	
150.701\$	1.169.493\$	68.981\$	526.091\$	2\$361	1\$101	49
31.526\$	55.027\$	15.742\$	21.289\$	3\$084	3\$764	50
205.653\$	1.797.590\$	94.450\$	801.956\$	3\$474	3\$596	51
3.718\$	76.212\$	1.095\$	34.099\$	\$642	\$598	52
<b>394.608\$</b>	<b>3.098.322\$</b>	<b>180.848\$</b>	<b>1.386.435\$</b>	-	-	
77.958\$	27.740\$	85.596\$	12.354\$	\$648	\$447	53
263.577\$	538.525\$	124.150\$	239.985\$	2\$395	3\$224	54
<b>341.535\$</b>	<b>566.265\$</b>	<b>156.755\$</b>	<b>252.339\$</b>	-	-	
113.396\$	228.809\$	52.911\$	101.392\$	\$120	\$159	55
4.599\$	147.510\$	2.091\$	66.631\$	\$359	\$210	56
40.932\$	54\$	19.163\$	24\$	\$032	\$166	57
939.056\$	2.054.330\$	429.853\$	921.399\$	\$083	\$143	59
1.565.411\$	479.994\$	721.886\$	211.180\$	\$030	\$055	60
178.981\$	95.366\$	84.926\$	41.836\$	\$066	\$132	61
<b>2.839.375\$</b>	<b>3.005.963\$</b>	<b>1.310.830\$</b>	<b>1.342.462\$</b>	-	-	



IMPORTAÇÃO GERAL

NUMERO DE ORDEM	MERCADORIAS	UNIDADE	QUANTIDADE	
			1915	1916
			Materias ou substancias para perfumaria, pintura, tinturaria e outros usos:	
63	Alvaiade de chumbo. . . . .	Kilo	67.255	108.293
64	Alvaiade de zinco. . . . .	>	1.910.261	1.448.519
65	Córes de anilina ou fuschina. . . . .	>	12.712	10.627
67	Essencias artificiaes de qualquer qualidade; oleos fixos, liquidos, concretos, pyrogeneos ou empyreumaticos e volateis essenciaes. . . . .	>	11.150	17.328
68	Indigo (anti) azul ultramar. . . . .	>	183.502	209.521
69	Oleo de linhaça. . . . .	>	2.665.297	2.087.964
70	Potassa ou barrilha. . . . .	>	3.656.924	4.166.928
71	Terebinthina e agua-raz. . . . .	>	791.929	931.711
72	Tintas em pó. . . . .	>	506.909	657.270
73	Vermelho, zarcão ou minio. . . . .	>	198.259	368.824
74	Não especificadas. . . . .	>	178.888	326.211
	<b>Total. . . . .</b>		<b>10.133.216</b>	<b>10.313.196</b>
Metallóides e varios metaes:				
75	Aluminio em barra, lamina e fio. . . . .	Kilo	10.824	4.975
76	Antimonio, arsenico, bismutho, potassio e sodio. . . . .	>	81.600	333.323
77	Enxofre. . . . .	>	1.946.093	2.670.069
78	Mercurio metallico ou azougue. . . . .	>	981	928
79	Nickel em cubos ou em laminaes. . . . .	>	126	2.086
80	Não especificadas. . . . .	>	23.893	19.244
	<b>Total. . . . .</b>		<b>2.063.517</b>	<b>2.930.625</b>
Ouro, prata e platina:				
82	Ouro em folhas para dourar ou para dentistas. . . . .	Gram.	5.383	9.501
83	Platina em barra, em lamina ou em fio. . . . .	>	500	—
84	Prata em barra. . . . .	>	103.538	92.387
85	Prata em folhas para pratear ou para dentistas. . . . .	>	9.420	12.268
	<b>Total. . . . .</b>		<b>118.841</b>	<b>122.666</b>
Palha, esparto, calro, pita, piassava, palna e outras materias filamentosas:				
87	Palha para cigarros. . . . .	Kilo	25.474	28.010
88	Palha para esteiras e para chapéos. . . . .	>	14.264	32.592
90	Palha para vassouras. . . . .	>	792.768	826.623
91	Crina vegetal ou zostera marina. . . . .	>	18.392	575
92	Não especificadas. . . . .	>	31.155	181.985
	<b>Total. . . . .</b>		<b>882.053</b>	<b>1.069.785</b>
Plantas, folhas, flores, frutos, grãos, sementes, raizes, cascas, etc.:				
93	Cevada torrefacta ou malte. . . . .	Kilo	12.388.246	8.873.010
94	Folhas, flores, hervas, caules, musgos, tallos, bulbos, cascas, lenhos, raizes e outras especies semelhantes para usos medicinaes e de tinturaria. . . . .	>	238.076	276.544
95	Lupulo. . . . .	>	264.062	135.934

JANEIRO A SETEMBRO DE 1915 E 1916

NUMERO DE ORDEM	VALOR A BORDO, NO BRAZIL (C. I. F.)						NUMERO DE ORDEM
	POR MERCADORIAS		POR MERCADORIAS		POR UNIDADE		
	Em mil réis, papel		Equivalencia em mil réis, ouro		Em mil réis, ouro		
	1915	1916	1915	1916	1915	1916	
63	42:000\$	104:601\$	19:324\$	46:491\$	3237	3129	63
64	1.510:593\$	1.787:132\$	693:896\$	798:479\$	3363	3551	64
65	84:67\$	233:675\$	38:934\$	103:471\$	3:082	93737	65
67	11:150\$	17:328\$	—	—	—	—	67
68	291:453\$	454:530\$	135:032\$	200:461\$	123110	113569	68
69	209:333\$	313:916\$	95:532\$	140:028\$	3715	3668	69
70	2.010:703\$	2.113:216\$	931:934\$	987:857\$	3350	3454	70
71	552:833\$	849:349\$	261:407\$	372:513\$	3071	3080	71
72	614:086\$	908:336\$	283:345\$	404:183\$	3358	3434	72
73	293:120\$	740:533\$	136:069\$	330:180\$	3238	3502	73
74	115:179\$	356:433\$	53:692\$	153:033\$	271	3129	74
	292:087\$	1.219:149\$	137:703\$	543:515\$	3770	13667	74
	<b>6.033:167\$</b>	<b>9.080:870\$</b>	<b>2.786:912\$</b>	<b>4.035:206\$</b>	—	—	
Metallóides e varios metaes:							
75	29:861\$	25:105\$	13:572\$	11:048\$	13253	23221	75
76	63:617\$	309:134\$	29:449\$	138:042\$	331	3592	76
77	331:945\$	711:389\$	153:535\$	315:877\$	3079	3118	77
78	9:475\$	13:435\$	4:305\$	5:941\$	43502	63401	78
79	679\$	12:578\$	304\$	5:652\$	23413	23709	79
80	108:022\$	113:100\$	50:699\$	50:817\$	23122	23615	80
	<b>544:499\$</b>	<b>1.184:801\$</b>	<b>251:864\$</b>	<b>526:877\$</b>	—	—	
Ouro, prata e platina:							
82	14:609\$	26:060\$	6:903\$	11:592\$	13282	13220	82
83	857\$	—	395\$	—	3790	—	83
84	8:302\$	10:344\$	3:854\$	4:516\$	3037	3049	84
85	2:868\$	6:778\$	1:333\$	2:959\$	141	3241	85
	<b>26:634\$</b>	<b>43:182\$</b>	<b>12:483\$</b>	<b>19:097\$</b>	—	—	
Palha, esparto, calro, pita, piassava, palna e outras materias filamentosas:							
87	147:845\$	163:674\$	63:507\$	73:089\$	23689	23810	87
88	107:008\$	398:476\$	76:465\$	176:718\$	53361	53423	88
90	370:985\$	359:474\$	171:743\$	161:483\$	3216	3174	90
91	5:078\$	817\$	2:368\$	143\$	3129	3249	91
92	41:534\$	205:164\$	19:137\$	90:300\$	3614	3496	92
	<b>732:450\$</b>	<b>1.127:105\$</b>	<b>338:218\$</b>	<b>501:739\$</b>	—	—	
Plantas, folhas, flores, frutos, grãos, sementes, raizes, cascas, etc.:							
93	5.390:206\$	4.498:789\$	2.502:453\$	1:938:951\$	3203	3201	93
94	182:166\$	307:573\$	84:457\$	135:131\$	3355	3489	94
95	718:563\$	357:023\$	339:612\$	157:955\$	13286	13162	95

IMPORTAÇÃO GERAL

NUMERO DE ORDEN	MERCADORIAS	UNIDADE	QUANTIDADE	
			1915	1916
			93	Fumo em folha . . . . .
97	Plantas vivas . . . . .	>	19.253	13.604
98	Não especificados . . . . .	>	1.110.939	401.733
	<b>Total . . . . .</b>		<b>14.332.338</b>	<b>9.990.351</b>
	<b>Pedras, terras e outros minerais semelhantes:</b>			
99	Amianto ou asbestos em bruto ou preparado . . . . .	Kilo	44.633	63.471
100	Argilla ou areia de moldar e barro em bruto . . . . .	>	143.233	92.538
101	Asphalto . . . . .	>	3.566.151	258.095
102	Betumes (inclusive pixe de carvão de pedra e oleos para fabricação de gaz) . . . . .	>	405.041	388.385
103	Briquettes . . . . .	>	89.355.715	60.719.330
103 a	Cal em pedra . . . . .	>	590.780	1.077.977
104	Carvão de pedra . . . . .	>	945.051.805	740.550.890
105	Cimento . . . . .	>	110.123.136	110.551.544
106	Cola . . . . .	>	2.593.706	1.603.642
107	Esmeril e pó de vidro . . . . .	>	10.113	18.102
108	Giz, gesso em bruto ou preparado . . . . .	>	1.451.853	1.611.214
109	Marmore, alabastro e porphyro . . . . .	>	2.932.472	3.916.044
110	Pedras preciosas soltas . . . . .	>	—	—
111	Salitre . . . . .	>	207.098	221.085
112	Não especificados . . . . .	>	3.551.070	2.754.315
	<b>Total . . . . .</b>		<b>1.160.557.524</b>	<b>923.657.262</b>
	<b>Peltes e couros:</b>			
113	Peltes e couros preparados e cortidos . . . . .	Kilo	599.896	938.024
114	Sola . . . . .	>	2.337	970
	<b>Total . . . . .</b>		<b>602.233</b>	<b>939.600</b>
	<b>Seda:</b>			
115	Em casulo, em rama e borra . . . . .	Kilo	5.052	1.730
116	Em fio para tecelagem e para bordar . . . . .	>	61.222	65.510
	<b>Total . . . . .</b>		<b>66.274</b>	<b>67.240</b>
	<b>Sumos ou saccos vegetaes:</b>			
117	Alcatrão ou pixe de alcatrão . . . . .	Kilo	100.769	107.772
118	Azeites e oleos vegetaes para uso industrial (exclusive oleos vegetaes para lubrificação) . . . . .	>	39.654	39.102
118 a	Oleo de caroço de algodão . . . . .	>	1.031.081	501.985
118 b	Oleo de palma . . . . .	>	315.408	235.469
119	Borra do azeite ou do vinho . . . . .	>	365	1.473
120	Beva . . . . .	>	15.448.913	13.611.638
121	Cara ou sebo vegetal . . . . .	>	20	1.359
122	Gommas, resinas e balsamos naturais . . . . .	>	231.156	338.658
123	Não especificados . . . . .	>	141.372	159.184
	<b>Total . . . . .</b>		<b>17.341.733</b>	<b>14.986.340</b>
	<b>Total da Classe II . . . . .</b>			
	<b>CLASSE III</b>			
	<b>Artigos manufacturados</b>			
	<b>Algodão com ou sem mesola:</b>			
124	Alcatifas, oleados e tapetes . . . . .	Kilo	123.418	169.373
125	CoBERTORES . . . . .	>	5.580	10.317
126	Cordoalha . . . . .	>	135.323	197.694
127	Gravatas . . . . .	>	—	86
128	Meias . . . . .	>	—	43.070

JANEIRO A SETEMBRO DE 1915 E 1916

VALOR A BORDO NO BRAZIL (C. I. F.)						NUMERO DE ORDEN
POR MERCADORIAS Em mil réis, papel		POR MERCADORIAS Equivalencia em mil réis, ouro		POR UNIDADE Em mil réis, ouro		
1915	1916	1915	1916	1915	1916	
1.053:710\$	1.101:173\$	437:958\$	577:793\$	1\$471	2\$017	93
27:703\$	21:310\$	12:927\$	9:353\$	\$972	\$388	97
413:166\$	262:925\$	195:233\$	114:709\$	\$171	\$283	98
<b>7.795:528\$</b>	<b>6.733:798\$</b>	<b>3.622:670\$</b>	<b>2.983:945\$</b>	—	—	
9:305\$	10:193\$	4:315\$	4:171\$	\$003	\$070	99
20:536\$	14:799\$	9:549\$	6:501\$	\$034	\$71	100
273:071\$	59:065\$	134:03\$	25:421\$	\$035	\$008	101
48:243\$	104:630\$	22:000\$	45:994\$	\$054	\$118	102
3.936:977\$	4.763:116\$	1.825:940\$	2.030:676\$	\$021	\$31	103
69:426\$	162:852\$	32:048\$	72:857\$	\$057	\$008	103 a
41.754:716\$	57.325:117\$	19.297:17\$	25.382:511\$	\$020	\$34	104
7.780:092\$	11.802:000\$	3.582:852\$	5.023:381\$	\$032	\$15	105
152:911\$	213:770\$	09:050\$	91:831\$	\$20	\$50	106
6:017\$	13:323\$	2:811\$	5:913\$	\$273	\$37	107
200:914\$	299:501\$	93:004\$	133:485\$	\$034	\$81	108
424:345\$	531:934\$	197:909\$	253:832\$	\$006	\$036	109
80:733\$	336:484\$	36:907\$	173:197\$	—	\$076	110
172:311\$	336:855\$	80:179\$	140:773\$	\$385	\$007	111
408:871\$	601:533\$	190:526\$	290:784\$	\$054	—	112
<b>55.399:147\$</b>	<b>76.175:179\$</b>	<b>25.568:898\$</b>	<b>33.729:\$666</b>	—	—	
7.205:781\$	14.023:730\$	3.350:443\$	6.625:826\$	5\$585	7\$359	113
13:561\$	9:777\$	6:134\$	4:214\$	2\$316	4\$318	114
<b>7.279:345\$</b>	<b>14.936:\$557</b>	<b>3.356:627\$</b>	<b>6.630:070\$</b>	—	—	
61:542\$	30:044\$	28:335\$	12:883\$	5\$807	7\$117	115
1.410:713\$	2.360:785\$	653:044\$	1.051:309\$	10\$306	16\$118	116
<b>1.472:255\$</b>	<b>2.390:929\$</b>	<b>681:379\$</b>	<b>1.064:192\$</b>	—	—	
31:120\$	57:292\$	14:320\$	25:224\$	\$112	\$234	117
43:705\$	43:706\$	20:203\$	21:893\$	\$509	\$530	118
871:151\$	616:159\$	400:185\$	237:670\$	\$387	\$533	118 a
379:337\$	334:713\$	175:462\$	143:448\$	\$508	\$653	118 b
897\$	3:438\$	315\$	1:555\$	\$808	\$325	119
3.823:436\$	5.505:170\$	1.770:439\$	2.437:302\$	\$114	\$179	120
75\$	1:035\$	85\$	84\$	\$750	\$650	121
353:191\$	600:831\$	163:547\$	306:163\$	\$707	\$904	122
189:199\$	422:673\$	87:383\$	153:432\$	\$618	\$184	123
<b>5.691:983\$</b>	<b>7.681:054\$</b>	<b>2.831:942\$</b>	<b>3.397:58.\$</b>	—	—	
<b>114.258:013\$</b>	<b>175.891:950\$</b>	<b>52.834:590\$</b>	<b>77.978:065\$</b>	—	—	
366:009\$	618:771\$	160:958\$	274:506\$	1\$377	1\$821	124
19:337\$	37:093\$	9:057\$	16:713\$	1\$623	1\$915	125
277:413\$	527:643\$	123:033\$	233:975\$	\$926	\$184	126
3:274\$	1:920\$	1:535\$	853\$	—	\$919	127
343:453\$	773:339\$	160:813\$	343:851\$	—	7\$984	128



IMPORTAÇÃO GERAL

NUMERO DE ORDEN	MERCADORIAS	UNIDADE	QUANTIDADE	
			1915	1916
			129	Passamanaria, rendas, tiras, etc., etc.
130	Roupa feita.	—	—	77.023
131	Tecidos brancos.	—	282.400	422.833
132	Tecidos crus.	—	24.508	483.703
133	Tecidos estampados.	—	44.351	96.528
134	Tecidos tintos.	—	440.234	773.015
135	Tecidos não especificados.	—	1.301.666	2.068.018
136	Manufacturas não especificadas.	—	419.093	491.041
	<b>Total.</b>		<b>2.779.722</b>	<b>4.581.342</b>
	<b>Aluminio :</b>			
137	Manufacturas de aluminio.	Kilo	6.933	6.193
	<b>Total.</b>		<b>6.933</b>	<b>6.193</b>
	<b>Armamento e munições de caça e guerra :</b>			
33	Armamento de artilharia.	Kilo	98	178
39	Balas de chumbo, chumbo de munição, espoletas e capsulas.	—	487.540	630.041
141	Carabinas, revólvers, pistolas e outras armas de fogo.	—	23.040	53.533
142	Espadas e outras armas brancas.	—	21	—
143	Pólvora (exclusive pólvora para arrebenção de pedras).	—	11.618	2.075
144	Não especificados.	—	18.230	945
	<b>Total.</b>		<b>540.546</b>	<b>686.773</b>
	<b>Borracha :</b>			
44 a	Brinquedos.	Kilo	1.172	7.552
44 b	Calçado.	—	4.905	11.073
44 c	Camara de ar e capas (pneumáticos) para automoveis.	—	284.792	451.873
44 d	Em lençol.	—	8.437	10.091
44 e	Em tubos.	—	37.759	77.482
44 f	Rodas massiças para automoveis.	—	19.907	79.130
44 g	Manufacturas não especificadas.	—	85.720	181.345
	<b>Total.</b>		<b>442.752</b>	<b>824.846</b>
	<b>Cabellos, pellos e pennas :</b>			
146	Escovas, espanadores, vassouras e pinceis.	Kilo	—	42.037
147	Manufacturas não especificadas.	—	15.395	20.101
	<b>Total.</b>		<b>15.395</b>	<b>63.038</b>
	<b>Canhamo :</b>			
147 a	Alcatifas e tapetes.	Kilo	10	11.319
147 b	Barbante.	—	10.082	45.261
147 c	Cordoalha.	—	284.291	248.565
147 d	Manufacturas não especificadas.	—	7.132	7.333
	<b>Total.</b>		<b>301.515</b>	<b>282.578</b>
	<b>Canna da India, bambú, junco, rotim, vime e outros cipós :</b>			
148	Cestos e balaies.	Kilo	3.580	3.985
149	Moveis.	—	1.628	641
150	Manufacturas não especificadas.	—	3.509	3.152
	<b>Total.</b>		<b>8.785</b>	<b>7.778</b>

JANEIRO A SETEMBRO DE 1915 E 1916

VALOR A BORDO NO BRAZIL (C. I. F.)						NUMERO DE ORDEN
POR MERCADORIAS		POR MERCADORIAS		POR UNIDADE		
Em mil réis, papel		Equivalencia em mil réis, ouro		Em mil réis, ouro		
1915	1916	1915	1916	1915	1916	
503:048\$	864:741\$	235:992\$	382:733\$	—	5\$398	129
1.065:087\$	1.182:132\$	493:420\$	523:593\$	—	6\$798	130
1.243:425\$	2.545:449\$	580:688\$	1.130:753\$	2\$056	2\$974	131
81:996\$	622:182\$	37:723\$	271:754\$	1\$539	1\$560	132
287:525\$	845:589\$	124:269\$	378:475\$	2\$800	3\$391	133
2.501:205\$	5.311:619\$	1.104:623\$	2.359:909\$	2\$645	3\$040	134
7.617:240\$	15.364:150\$	3.528:661\$	6.836:508\$	2\$711	3\$304	135
3.409:799\$	4.762:199\$	1.437:931\$	2.114:631\$	3\$481	4\$281	136
<b>17.409:746\$</b>	<b>33.454:874\$</b>	<b>8.072:738\$</b>	<b>14.868:257\$</b>	—	—	
29:396\$	55:923\$	13:707\$	24:964\$	1\$077	4\$031	137
<b>29:396\$</b>	<b>55:923\$</b>	<b>13:707\$</b>	<b>24:964\$</b>	—	—	
2:025\$	2:391\$	1:027\$	1:077\$	10\$479	6\$051	138
1.262:104\$	2.006:283\$	586:323\$	883:405\$	1\$203	1\$403	139
369:586\$	924:768\$	171:896\$	408:689\$	7\$461	7\$631	141
188\$	—	88\$	—	4\$190	—	142
34:706\$	10:549\$	16:352\$	4:756\$	1\$407	2\$292	143
124:089\$	12:420\$	57:762\$	5:446\$	3\$170	5\$758	144
<b>1.792:698\$</b>	<b>2.958:411\$</b>	<b>833:453\$</b>	<b>1.303:373\$</b>	—	—	
11:565\$	73:022\$	5:401\$	32:077\$	4\$385	4\$348	144 a
26:906\$	72:901\$	12:405\$	32:317\$	2\$490	2\$771	144 b
1.447:288\$	2.589:721\$	671:110\$	1.145:135\$	2\$356	2\$531	144 c
34:927\$	56:630\$	16:132\$	25:230\$	1\$912	1\$566	144 d
175:620\$	315:587\$	81:146\$	140:644\$	2\$149	1\$622	144 e
50:219\$	285:571\$	22:688\$	126:957\$	1\$140	1\$601	144 f
623:000\$	1.618:506\$	288:171\$	716:052\$	3\$362	3\$949	144 g
<b>2.369:534\$</b>	<b>5.011:997\$</b>	<b>1.097:152\$</b>	<b>2.218:445\$</b>	—	—	
226:508\$	426:199\$	105:373\$	188:649\$	—	4\$391	146
75:367\$	106:216\$	34:925\$	47:081\$	2\$268	2\$342	147
<b>301:875\$</b>	<b>532:415\$</b>	<b>140:298\$</b>	<b>235:730\$</b>	—	—	
22\$	17:153\$	11\$	7:470\$	1\$100	660\$	147 a
21:137\$	32:582\$	11:245\$	14:057\$	1\$116	3\$54	147 b
300:065\$	395:579\$	139:164\$	176:430\$	3\$489	7\$10	147 c
24:999\$	21:799\$	11:854\$	9:530\$	1\$662	1\$301	147 d
<b>349:273\$</b>	<b>467:113\$</b>	<b>162:277\$</b>	<b>208:099\$</b>	—	—	
7:160\$	7:651\$	3:360\$	3:378\$	3\$946	3\$548	148
5:879\$	4:686\$	2:730\$	2:023\$	1\$079	3\$156	149
14:389\$	17:893\$	6:617\$	8:030\$	1\$838	2\$548	150
<b>27:369\$</b>	<b>30:140\$</b>	<b>12:716\$</b>	<b>13:431\$</b>	—	—	

IMPORTAÇÃO GERAL

NUMERO EM ORDEM	MERCADORIAS	UNIDADE	QUANTIDADE	
			1915	1916
			<b>Carrões e outros vehiculos :</b>	
151	Automoveis . . . . .	Um	157	350
152	Accessorios não especificados para automoveis . . . . .	Kilo	49.872	83.320
153	Bicycletas . . . . .	>	21.191	17.137
154	Carrões para estradas de ferro (vagoes) . . . . .	>	1.063.610	267.039
155	Motocycletas . . . . .	>	12.888	17.442
157	Não especificados . . . . .	-	-	95.313
	<b>Total . . . . .</b>	-	-	<b>480.151</b>
<b>Chumbo, estanho, zinco e suas ligas :</b>				
158	Canos de chumbo . . . . .	Kilo	37.017	15.423
159	Tipos para typographia (de chumbo) . . . . .	>	13.302	22.731
160	Manufacturas não especificadas de chumbo e suas ligas . . . . .	>	18.738	9.714
161	Manufacturas de estanho e suas ligas . . . . .	>	28.689	18.328
162	Manufacturas não especificadas de zinco e suas ligas . . . . .	>	5.550	4.539
	<b>Total . . . . .</b>	-	<b>103.286</b>	<b>70.738</b>
<b>Cobre e suas ligas :</b>				
163	Alfinetes . . . . .	Kilo	3.489	5.452
164	Arame para uso não especificado . . . . .	>	80.331	52.612
165	Artigos de metal branco, christofle, alfenide e semelhantes . . . . .	>	4.646	6.694
166	Bijouteria . . . . .	>	1.137	1.615
168	Fio nu para electricidade . . . . .	>	80.810	40.339
169	Fio isolado para electricidade . . . . .	>	391.054	366.534
169 a	Fios ou cabos electricos não especificados . . . . .	>	739.034	607.033
170	Objectos de arte (estatuas, medalhões, etc.) . . . . .	>	1.424	3.723
171	Tubos e canos . . . . .	>	75.618	28.272
172	Manufacturas não especificadas . . . . .	>	227.463	295.684
	<b>Total . . . . .</b>	-	<b>1.616.455</b>	<b>1.407.958</b>
<b>Ferro e aço :</b>				
173	Agulhas . . . . .	Kilo	5.036	8.452
174	Alfinetes . . . . .	>	4.918	12.011
176	Arame farpado para cerca . . . . .	>	11.399.852	10.935.266
177	Arame de ferro e aço para uso não especificado . . . . .	>	6.811.063	10.613.003
178	Chapas galvanizadas para cobrir casas . . . . .	>	4.472.398	3.278.249
179	Cofres . . . . .	>	60.106	40.462
180	Cutelaria . . . . .	>	164.172	209.833
181	Bixos, rodas e pertences para carros de estradas de ferro . . . . .	>	1.374.052	1.636.004
182	Bixos, rodas e pertences para carroças e outros vehiculos . . . . .	>	30.509	49.634
182 a	Esporas, estribos, fivellas, freios, etc . . . . .	>	8.839	7.667
182 b	Fechaduras, cadeados, trinco, dobradiças, etc . . . . .	>	365.890	385.614
183	Ferros de engommar . . . . .	>	7.205	7.707
184	Ferro esmaltado em obras . . . . .	>	310.488	186.242
185	Fogões . . . . .	>	484.048	438.246
186	Folhas de Flandres em obras não especificadas . . . . .	>	49.137	49.446
187	Folhas de Flandres em laminas . . . . .	>	11.952.480	13.010.421
188	Grampos, parafusos e rebites . . . . .	>	1.062.049	1.366.533
189	Movéis . . . . .	>	81.793	86.944
190	Peças para construção de edificios . . . . .	>	3.813.015	2.550.808
191	Pregos . . . . .	>	552.220	882.363
192	Postes telegraphicos, telephonicos, peças para construção de pontes, cercas e outras obras semelhantes . . . . .	>	1.362.073	838.531

JANEIRO A SETEMBRO DE 1915 E 1916

VALOR A BORDO NO BRAZIL (C. I. F.)						NUMERO DE ORDEM
POR MERCADORIAS		POR MERCADORIAS		POR UNIDADE		
Em mil réis, papel		Equivalencia em mil réis, ouro		Em mil réis, ouro		
1915	1916	1915	1916	1915	1916	
533:452\$	1.305:020\$	247:476\$	580:349\$	1:806\$394	1:653\$140	151
270:950\$	466:061\$	129:893\$	206:106\$	2\$358	2\$474	152
54:001\$	101:933\$	25:473\$	45:312\$	1\$302	2\$040	153
643:055\$	236:929\$	297:056\$	107:970\$	\$279	\$404	154
53:062\$	81:775\$	26:958\$	36:311\$	2\$092	2\$084	155
133:406\$	106:295\$	61:266\$	47:290\$	-	\$497	157
<b>1.707:839\$</b>	<b>2.298:022\$</b>	<b>788:124\$</b>	<b>1.023:407\$</b>	-	-	
23:183\$	16:217\$	10:734\$	7:303\$	\$290	\$177	158
55:123\$	77:043\$	25:357\$	34:594\$	1\$906	1\$522	159
16:333\$	10:197\$	7:860\$	8:367\$	\$420	\$301	160
153:078\$	147:081\$	72:018\$	64:803\$	2\$542	3\$511	161
16:388\$	20:755\$	7:547\$	9:098\$	1\$360	2\$004	162
<b>269:641\$</b>	<b>280:252\$</b>	<b>124:416\$</b>	<b>124:315\$</b>	-	-	
13:299\$	44:277\$	6:175\$	19:609\$	1\$770	3\$597	163
150:813\$	169:231\$	60:768\$	74:573\$	\$368	1\$417	164
55:770\$	86:078\$	26:120\$	38:745\$	5\$834	5\$788	165
56:091\$	73:039\$	26:048\$	34:617\$	2\$313	21\$435	166
129:555\$	97:144\$	59:835\$	43:157\$	\$959	1\$063	168
603:463\$	365:004\$	277:289\$	384:040\$	\$709	1\$049	169
814:331\$	1.109:451\$	331:002\$	494:233\$	\$515	\$314	169 a
22:270\$	22:057\$	10:472\$	9:066\$	5\$143	2\$377	170
163:515\$	135:273\$	76:140\$	56:313\$	1\$007	1\$089	171
1.200:723\$	1.051:595\$	558:300\$	864:385\$	2\$455	2\$921	172
<b>3.209:865\$</b>	<b>4.548:859\$</b>	<b>1.491:312\$</b>	<b>2.020:167\$</b>	-	-	
94:149\$	104:593\$	43:857\$	86:252\$	\$3709	10\$330	173
15:418\$	73:268\$	7:081\$	32:419\$	1\$170	2\$609	174
3.193:563\$	4.922:433\$	1.470:606\$	2.164:652\$	\$129	\$197	176
1.749:064\$	4.670:783\$	806:008\$	2.093:306\$	\$118	\$197	177
1.565:308\$	1.030:651\$	731:742\$	893:014\$	\$163	\$263	178
64:757\$	54:989\$	20:038\$	23:953\$	\$498	\$592	179
914:356\$	1.218:202\$	425:496\$	540:919\$	2\$592	2\$578	180
533:351\$	921:014\$	250:555\$	405:454\$	\$182	\$250	181
21:216\$	34:854\$	9:827\$	15:530\$	\$322	\$313	182
16:632\$	10:793\$	7:791\$	8:733\$	\$881	1\$130	182 a
368:680\$	547:400\$	171:429\$	243:719\$	\$469	\$632	182 b
7:437\$	16:094\$	3:431\$	7:073\$	\$476	\$018	183
290:416\$	300:868\$	133:787\$	134:909\$	\$431	\$724	184
454:273\$	265:108\$	213:723\$	113:130\$	\$441	\$023	185
73:339\$	107:627\$	34:372\$	47:714\$	\$999	\$065	186
4.470:830\$	7.289:803\$	2.060:646\$	3.262:933\$	\$173	\$251	187
439:650\$	878:788\$	202:616\$	389:976\$	\$191	\$285	188
104:404\$	147:725\$	48:107\$	65:534\$	\$589	\$754	189
802:213\$	844:550\$	373:616\$	374:541\$	\$938	\$146	190
427:233\$	820:717\$	167:155\$	364:754\$	\$357	\$413	191
401:654\$	366:797\$	184:106\$	162:771\$	\$135	\$194	192

IMPORTAÇÃO GERAL

NUMERO DE ORDEM	MERCADORIAS	UNIDADE	QUANTIDADE	
			1915	1916
			193	Trilhos, talas de junção e acessórios para estradas de ferro. . . . .
194	Tubos, canos e acessórios . . . . .	"	12.565.702	7.134.931
195	Manufacturas não especificadas. . . . .	"	3.123.644	2.193.935
	<b>Total. . . . .</b>		<b>64.581.518</b>	<b>63.810.789</b>
	<b>Instrumentos de musica :</b>			
196	Machinas falantes. . . . .	Kilo	13.858	14.876
197	Chapas ou discos para machinas falantes . . . . .	"	5.452	3.515
198	Acessorios para machinas falantes . . . . .	"	3.323	13.698
199	Pianola . . . . .	Uma	—	—
200	Pianos automaticos . . . . .	Um	59	5
201	Pianos não especificados . . . . .	"	230	394
202	Instrumentos de musica não especificados. . . . .	Kilo	20.611	13.924
	<b>Total. . . . .</b>		<b>—</b>	<b>—</b>
	<b>Instrumentos e objectos chirurgicos e dentarios :</b>			
203	Algodão e gazes medicinas. . . . .	Kilo	60.966	67.572
204	Instrumentos e objectos chirurgicos . . . . .	"	16.603	21.865
205	Instrumentos e objectos dentarios . . . . .	"	33.753	40.267
	<b>Total. . . . .</b>		<b>111.325</b>	<b>135.705</b>
	<b>Instrumentos e objectos mathematicos, physicos e opticos :</b>			
206	Instrumentos e objectos opticos. . . . .	Kilo	—	5.802
207	Instrumentos scientificos não especificados . . . . .	"	—	29.844
	<b>Total. . . . .</b>		<b>—</b>	<b>35.646</b>
	<b>Lã com ou sem mescla :</b>			
208	Alamares, gregas, cadarços, tranças, etc. . . . .	Kilo	—	280
209	Alcatifas e tapetes . . . . .	"	28.049	31.382
210	Tecidos não especificados . . . . .	"	157.470	234.720
211	Cobertores. . . . .	"	1.915	870
212	Feltro não especificado e sarçanota. . . . .	"	12.669	28.559
213	Roupa feita. . . . .	"	—	3.324
214	Manufacturas não especificadas. . . . .	"	20.169	39.087
	<b>Total. . . . .</b>		<b>220.142</b>	<b>338.188</b>
	<b>Linho com ou sem mescla :</b>			
215	Alcatifas e tapetes . . . . .	Kilo	39.195	45.751
216	Barbante . . . . .	"	362	59
217	Cordoalha. . . . .	"	8.651	9.546
218	Lençoes, colchas, toalhas e guardanapos . . . . .	"	1.577	1.377
219	Passamanaria, alamares, galões, gregas, etc. . . . .	"	—	1.987
220	Roupa feita. . . . .	"	—	5.716
221	Tecidos não especificados . . . . .	"	306.299	401.063
222	Manufacturas não especificadas . . . . .	"	13.132	22.049
	<b>Total. . . . .</b>		<b>369.266</b>	<b>487.548</b>
	<b>Juta com ou sem mescla :</b>			
223	Alcatifas e tapetes. . . . .	Kilo	12.880	27.532
224	Anagem . . . . .	"	19.748	9.014
225	Barbante . . . . .	"	12	100
226	Cordoalha. . . . .	"	3.730	1.299
227	Tecidos não especificados . . . . .	"	11.299	23.615
228	Manufacturas não especificadas. . . . .	"	4.123	8.062
	<b>Total. . . . .</b>		<b>51.792</b>	<b>69.622</b>

JANEIRO A SETEMBRO DE 1915 E 1916

VALOR A BORDO NO BRAZIL ( C. I. F. )						NUMERO DE ORDEM
POR MERCADORIAS Em mil réis, papel		POR MERCADORIAS Equivalencia em mil réis, ouro		POR UNIDADE Em mil réis, ouro		
1915	1916	1915	1916	1915	1916	
1.040:413\$	1.872:969\$	483:214\$	815:264\$	\$107	\$115	193
4.030:425\$	3.419:471\$	1.257:645\$	1.524:157\$	\$148	\$214	194
2.503:253\$	4.308:634\$	1.105:002\$	1.912:103\$	\$372	\$398	195
<b>23.598:200\$</b>	<b>35.245:178\$</b>	<b>10.921:885\$</b>	<b>15.659:909\$</b>	—	—	
42:456\$	101:140\$	20:163\$	44:770\$	1\$455	3\$006	196
26:531\$	43:132\$	12:137\$	19:084\$	2\$226	5\$383	197
18:685\$	46:376\$	8:522\$	20:071\$	2\$564	1\$505	198
—	—	—	—	—	—	199
85:551\$	5:826\$	39:228\$	2:614\$	664\$880	522\$800	200
205:877\$	385:213\$	95:547\$	169:723\$	438\$359	430\$777	201
168:282\$	212:337\$	78:399\$	94:023\$	3\$804	6\$753	202
<b>547:372\$</b>	<b>794:074\$</b>	<b>254:996\$</b>	<b>350:794\$</b>	—	—	
307:112\$	391:144\$	142:954\$	172:722\$	2\$345	2\$556	203
218:031\$	413:204\$	101:034\$	182:705\$	6\$055	8\$350	204
300:372\$	598:031\$	180:303\$	264:780\$	5\$311	5\$723	205
<b>915.565\$</b>	<b>915.565\$</b>	<b>424:291\$</b>	<b>620:213\$</b>	—	—	
74.402\$	212:622\$	44:123\$	91:182\$	—	16\$233	206
238.779\$	275:005\$	110:029\$	120:986\$	—	4\$054	207
<b>333:181\$</b>	<b>487:627\$</b>	<b>487:627\$</b>	<b>215:168\$</b>	—	—	
6:283\$	3:983\$	2:912\$	1:729\$	—	6\$128	208
121:175\$	163:995\$	56:644\$	74:502\$	2\$019	2\$376	209
157:470\$	3.411:412\$	741:034\$	1.515:739\$	4\$706	6\$158	210
5:176\$	6:711\$	2:398\$	2:904\$	1\$253	3\$338	211
43:707\$	106:173\$	20:186\$	47:114\$	1\$606	1\$950	212
54:153\$	94:438\$	26:092\$	41:891\$	—	12\$537	213
185:111\$	326:724\$	62:526\$	145:925\$	3\$100	3\$733	214
<b>1.962:677\$</b>	<b>4.118:441\$</b>	<b>910:792\$</b>	<b>1.829:714\$</b>	—	—	
39:623\$	59:043\$	18:408\$	26:237\$	\$470	\$574	215
1:507\$	68\$	69\$	29\$	1\$935	5\$051	216
14:827\$	18:791\$	6:834\$	8:297\$	\$795	\$869	217
19:415\$	20:045\$	8:910\$	8:796\$	5\$355	6\$338	218
3:419\$	10:084\$	1:551\$	4:474\$	—	2\$252	219
83:246\$	106:345\$	40:927\$	47:351\$	—	8\$266	220
1.832:183\$	2.940:511\$	817:477\$	1.305:310\$	2\$767	3\$255	221
90:239\$	189:379\$	42:050\$	84:051\$	3\$190	3\$512	222
<b>2.089:514\$</b>	<b>3.344:886\$</b>	<b>966:915\$</b>	<b>1.484:714\$</b>	—	—	
23:559\$	44:894\$	11:113\$	20:030\$	\$333	\$728	223
24:333\$	15:676\$	11:282\$	6:756\$	\$571	\$750	224
43\$	236\$	20\$	101\$	1\$866	1\$940	225
0:881\$	2:403\$	3:171\$	1:049\$	\$850	\$308	226
25:976\$	67:257\$	12:043\$	29:993\$	1\$068	1\$270	227
3:683\$	7:372\$	1:683\$	3:302\$	\$408	\$410	228
<b>84:480\$</b>	<b>137:838\$</b>	<b>39:312\$</b>	<b>61:243\$</b>	—	—	



IMPORTAÇÃO GERAL

NUMERO DE ORDEN	MERCADORIAS	UNIDADE	QUANTIDADE	
			1915	1916
<b>Louça, porcellana, vidro e crystal :</b>				
229	Calices e copos . . . . .	Kilo	25.568	14.799
230	Frascos e potes . . . . .	>	75.481	65.850
231	Garrafas e garrafas . . . . .	>	170.025	415.231
232	Chaminés de vidro . . . . .	>	23.923	12.573
233	Isoladores . . . . .	>	115.276	207.008
234	Tubos para machinas, copos graduados, funis, lubrificadores para machinas, conta-gotas, syphões, vasos para pilhas e outros objectos semelhantes para laboratorios chimicos e pharmaceuticos e applicação á electricidade. . . . .	>	11.130	15.093
235	Vidros para oculos e pince-nez . . . . .	>	464	192
236	Vidros polidos sum aço . . . . .	>	52.354	56.325
237	Vidros para vidraça . . . . .	>	2.206.611	3.118.655
238	Manufacturas de porcellana e louça, não especificadas . . . . .	>	2.042.885	2.590.338
239	Manufacturas não especificadas de vidro e crystal. . . . .	>	280.107	253.542
	<b>Total . . . . .</b>	<b>—</b>	<b>4.988.833</b>	<b>6.756.110</b>
<b>Machinas, apparatus e accessorios, utensilios e ferramentas :</b>				
242	Aeroplanos . . . . .	Um	—	3
243	Accessorios para aeroplanos . . . . .	Kilo	90	—
244	Alambiques . . . . .	>	5.324	40.437
245	Balanças . . . . .	>	99.290	131.677
246	Bombas hydraulicas . . . . .	>	130.053	150.993
247	Caldeiras . . . . .	>	272.834	174.137
248	Chocadeiras e criadeiras . . . . .	>	7.055	5.646
249	Ferramentas e utensilios diversos . . . . .	>	1.764.167	2.453.894
250	Guindastes . . . . .	>	89.673	37.771
251	Locomotoras . . . . .	>	511.932	692.897
252	Locomoveis . . . . .	>	67.210	49.890
253	Machinas e apparatus cinematographicos . . . . .	>	1.234	771
254	Fitas para cinematographo . . . . .	>	9.179	11.617
255	Accessorios não especificados para cinematographo. . . . .	>	166	338
256	Machinas, apparatus e accessorios para photographia . . . . .	>	30.101	127.075
257	Machinas e apparatus não especificados para electricidade e illuminação electrica . . . . .	>	953.539	1.371.259
258	Carvão para electricidade . . . . .	>	110.959	50.419
259	Dynamos e geradores electricos . . . . .	>	93.623	57.205
260	Lampadas electricas . . . . .	>	50.759	99.220
261	Motores electricos . . . . .	>	142.242	155.645
262	Transformadores electricos . . . . .	>	98.473	190.933
263	Machinas para costura . . . . .	>	207.257	419.332
264	Machinas para escrever . . . . .	>	19.738	36.317
265	Machinas não especificadas para fição e tecelagem. . . . .	>	1.060.666	1.221.921
266	Cylindros para estamperia . . . . .	>	6.510	—
267	Teares . . . . .	>	218.888	235.194
268	Accessorios não especificados para machinas de fição e tecelagem . . . . .	>	443.545	539.850
269	Machinas não especificadas para industria . . . . .	>	1.711.211	1.774.576
270	Machinas não especificadas para lavoura . . . . .	>	319.671	494.005
271	Arados . . . . .	>	245.473	399.398
272	Pontas de aço para arados . . . . .	>	3.273	461
273	Accessorios não especificados para arados . . . . .	>	6.705	15.786
274	Machinas e apparatus aratorios não especificados . . . . .	>	217.452	353.305
275	Debulhadores . . . . .	>	43.939	75.856
276	Semeadeiras . . . . .	>	5.893	5.883
277	Moinhos de vento . . . . .	>	48.969	35.692
278	Moinhos não especificados . . . . .	>	49.927	66.775
280	Motores a vapor . . . . .	>	19.745	36.943

JANEIRO A SETEMBRO DE 1915 E 1916

VALOR A BORDO DO BRAZIL (C. I. F.)						NUMERO DE ORDEN
POR MERCADORIAS Em mil réis, papel		POR MERCADORIAS Equivalencia em mil réis, ouro		POR UNIDADE Em mil réis, ouro		
1915	1916	1915	1916	1915	1916	
40:098\$	26:123\$	18:668\$	11:730\$	\$730	\$703	229
84:505\$	135:234\$	30:435\$	59:297\$	\$522	\$700	230
163:179\$	425:353\$	75:484\$	138:294\$	\$343	\$453	231
39:395\$	83:789\$	18:307\$	14:985\$	\$765	\$188	232
82:709\$	218:943\$	38:409\$	97:652\$	\$333	\$472	233
40:300\$	55:314\$	18:644\$	24:479\$	13674	13022	234
13:787\$	9:283\$	6:299\$	4:079\$	133575	213245	235
61:376\$	91:129\$	28:309\$	40:308\$	\$541	\$716	236
1.199:773\$	2.043:719\$	553:131\$	913:536\$	\$251	\$203	237
1.989:023\$	2.884:221\$	999:740\$	1.281:287\$	\$445	\$493	238
610:353\$	722:563\$	283:352\$	319:178\$	13089	13259	239
<b>4.305:004\$</b>	<b>6.650:685\$</b>	<b>1.989:828\$</b>	<b>2.954:733\$</b>	<b>—</b>	<b>—</b>	
—	141:337\$	—	61:861\$	—	21.020\$333-	143
347\$	—	176\$	—	13955	—	242
7:532\$	11:634\$	3:548\$	5:139\$	\$661	\$492	243
81:316\$	190:145\$	37:952\$	84:654\$	\$382	\$820	244
238:322\$	270:728\$	110:229\$	119:815\$	\$612	\$749	245
177:464\$	195:393\$	83:623\$	57:890\$	\$305	\$505	246
10:116\$	12:281\$	4:570\$	5:469\$	\$548	\$909	247
2.422:389\$	3.908:935\$	1.125:496\$	1.735:736\$	\$338	\$707	248
121:733\$	53:317\$	56:869\$	23:735\$	\$341	\$328	249
693:741\$	597:557\$	322:023\$	253:724\$	\$630	\$383	250
44:585\$	48:802\$	20:423\$	22:277\$	\$304	\$447	251
7:652\$	7:455\$	3:570\$	3:255\$	23993	43232	252
353:217\$	591:740\$	163:154\$	263:740\$	173243	223703	253
1:461\$	2:714\$	673\$	1:184\$	43054	34503	254
333:885\$	540:905\$	155:242\$	233:276\$	13993	13375	255
1.061:745\$	3.309:053\$	912:456\$	1.462:705\$	\$957	13067	256
89:761\$	93:086\$	41:644\$	41:279\$	\$375	\$819	257
120:013\$	97:893\$	55:408\$	43:644\$	\$592	\$763	258
518:478\$	325:709\$	240:956\$	366:420\$	43747	53294	259
218:489\$	264:395\$	102:331\$	118:669\$	\$719	\$750	260
189:488\$	331:442\$	86:945\$	148:292\$	\$583	\$777	261
423:461\$	923:650\$	197:276\$	407:445\$	\$952	\$972	262
281:496\$	562:706\$	131:433\$	251:357\$	6354	63922	263
694:537\$	1.057:040\$	323:603\$	472:594\$	\$305	\$387	264
11:420\$	—	5:389\$	—	\$392	—	265
184:459\$	133:448\$	85:752\$	59:980\$	\$392	\$255	266
814:331\$	1.517:816\$	377:916\$	684:972\$	\$352	13100	267
1.534:292\$	2.110:052\$	704:523\$	940:074\$	\$412	\$530	268
249:545\$	436:899\$	115:859\$	194:815\$	\$392	\$394	269
90:533\$	223:444\$	41:485\$	99:523\$	\$102	\$269	270
1:111\$	292\$	508\$	130\$	\$155	\$232	271
3:756\$	12:122\$	1:753\$	5:318\$	\$261	\$337	272
107:383\$	217:943\$	49:051\$	93:137\$	\$225	\$272	273
24:375\$	52:464\$	11:302\$	23:376\$	\$257	\$303	274
4:240\$	4:138\$	1:990\$	1:867\$	\$327	\$317	275
30:847\$	25:229\$	14:543\$	11:293\$	\$297	\$316	276
64:898\$	99:118\$	30:398\$	44:301\$	\$609	\$663	277
17:745\$	33:353\$	8:076\$	16:403\$	\$400	\$444	278

IMPORTAÇÃO GERAL

NUMERO DE ORDEM	MERCADORIAS	UNIDADE	QUANTIDADE	
			1915	1916
			281	Motores a petroleo, a gasolina, etc. . . . .
282	Motores não especificados (excepto motores electricos) . . . . .	>	213.793	138.127
282 a	Pharões maritimos, boias iluminativas, etc. . . . .	>	4.549	1.923
282 b	Prensas de qualquer qualidade (exclusivo prensas para escriptorio) . . . . .	>	32.063	80.176
283	Machinas, aparelhos e accessorios, utensilios e ferramentas não especificados . . . . .	>	3.529.313	2.304.751
	<b>Total . . . . .</b>	—	<b>13.075.105</b>	<b>14.331.510</b>
	<b>Madeiras :</b>			
283 a	Caixas abatidas . . . . .	Kilo	60.842	45.709
284	Movéis e mobílias . . . . .	>	141.511	80.205
285	Palitos para mesa . . . . .	>	64.080	77.899
286	Rolhas de cortiça . . . . .	>	194.450	270.348
287	Secretárias . . . . .	>	2.448	1.737
288	Toneis e barris vassios . . . . .	>	8.895	10.856
289	Manufacturas não especificadas . . . . .	>	231.261	377.180
	<b>Total . . . . .</b>	—	<b>703.416</b>	<b>843.874</b>
	<b>Marfim, madreperola, tartaruga e outros despojos animaes :</b>			
292	Manufacturas de barbatana . . . . .	Kilo	295	259
293	Manufacturas de coral, marfim e madreperola . . . . .	>	78	403
294	Manufacturas de chifre e osso . . . . .	>	3.404	5.634
297	Manufacturas de despojos animaes não especificados . . . . .	>	2.848	916
	<b>Total . . . . .</b>	—	<b>6.685</b>	<b>7.209</b>
	<b>Nickel :</b>			
298	Manufacturas de nickel . . . . .	Kilo	2.213	1.885
	<b>Total . . . . .</b>	—	<b>2.243</b>	<b>1.885</b>
	<b>Ouro, prata e platina :</b>			
299	Joalheria e bijouteria de ouro com ou sem pedras preciosas . . . . .	Gramma	50.846	72.072
300	Joalheria e bijouteria de prata com ou sem pedras preciosas . . . . .	>	712.242	2.212.101
301	Manufacturas de platina . . . . .	>	2.577	2.491
	<b>Total . . . . .</b>	—	<b>675.665</b>	<b>2.286.664</b>
	<b>Palha, esparto, cairo, pita, plassava, palna e outras materias filamentosas :</b>			
302	Cordoalha . . . . .	Kilo	78.714	71.063
303	Esteiras e capachos . . . . .	>	25.355	40.192
304	Tecidos de seda vegetal . . . . .	>	5.032	20.087
305	Manufacturas não especificadas de seda vegetal . . . . .	>	6.293	6.853
306	Vassouras e escovas . . . . .	>	1.347	1.319
307	Manufacturas não especificadas . . . . .	>	94.733	106.793
	<b>Total . . . . .</b>	—	<b>208.744</b>	<b>246.122</b>

JANEIRO A SETEMBRO DE 1915 E 1916

VALOR A BORDO NO BRAZIL (C. I. F.)						NUMERO DE ORDEM
POR MERCADORIAS Em mil réis, papel		POR MERCADORIAS Equivalente em mil réis, ouro		POR UNIDADE Em mil réis, ouro		
1915	1916	1915	1916	1915	1916	
176:200\$	510:890\$	80:851\$	223:439\$	\$503	\$336	281
378:527\$	370:093\$	176:134\$	165:850\$	\$824	\$199	282
11:137\$	17:046\$	5:214\$	7:324\$	\$146	\$809	282 a
23:542\$	65:282\$	10:607\$	23:772\$	\$331	\$359	282 b
4.003:278\$	4.264:244\$	1 875:673\$	1.894:316\$	\$531	\$322	283
<b>16.726:287\$</b>	<b>24.151:890\$</b>	<b>7.777:270\$</b>	<b>10.717:283\$</b>	—	—	
20:374\$	20:102\$	9:402\$	8:929\$	\$156	\$105	283 a
240:592\$	132:294\$	114:653\$	81:182\$	\$310	\$318	284
204:452\$	265:603\$	94:820\$	117:333\$	\$180	\$507	285
653:175\$	814:756\$	301:929\$	373:922\$	\$553	\$380	286
6:150\$	3:300\$	2:846\$	1:424\$	\$162	\$20	287
7:679\$	3:024\$	3:653\$	3:492\$	\$413	\$22	288
420:871\$	680:810\$	105:313\$	300:599\$	\$844	\$707	289
<b>1.559:203\$</b>	<b>2.005:976\$</b>	<b>722:711\$</b>	<b>886:981\$</b>	—	—	
2:723\$	6:232\$	1:245\$	2:815\$	4320	11900	292
5:290\$	3:431\$	2:434\$	3:654\$	313205	9367	293
26:579\$	47:694\$	12:345\$	21:097\$	\$3564	\$744	294
5:785\$	5:453\$	2:620\$	2:457\$	\$20	\$333	297
<b>40:377\$</b>	<b>67:812\$</b>	<b>18:644\$</b>	<b>30:023\$</b>	—	—	
9:960\$	14:566\$	4:647\$	6:448\$	23072	33421	298
<b>9:960\$</b>	<b>14:566\$</b>	<b>4:647\$</b>	<b>6:448\$</b>	—	—	
104:448\$	198:004\$	49:388\$	87:508\$	\$971	\$214	299
80:633\$	241:668\$	37:306\$	107:504\$	\$952	\$43	300
12:043\$	7:968\$	5:630\$	3:447\$	\$185	\$384	301
<b>197:129\$</b>	<b>447:640\$</b>	<b>92:324\$</b>	<b>198:459\$</b>	—	—	
66:205\$	70:062\$	31:378\$	31:179\$	\$399	\$133	302
47:005\$	89:298\$	21:709\$	39:724\$	\$860	\$900	303
60:280\$	366:337\$	32:301\$	164:127\$	\$419	\$179	305
102:479\$	130:522\$	47:519\$	57:269\$	\$551	\$570	304
2:936\$	4:347\$	1:370\$	1:881\$	\$1017	\$126	306
141:350\$	216:625\$	65:346\$	108:830\$	4,712	\$19	307
<b>429:295\$</b>	<b>907.211\$</b>	<b>199:713\$</b>	<b>403:010\$</b>	—	—	

IMPORTAÇÃO GERAL

NUMERO DE ORDEN	MERCADORIAS	UNIDADE	QUANTIDADE	
			1915	1916
<b>Papel e suas applicações :</b>				
308	Cartas para jogar . . . . .	Kilo	3.047	3.928
309	Estampas, desenhos e photographias . . . . .	>	1.825	2.317
310	Livros em branco . . . . .	>	930	710
311	Livros impressos, jornaes, revistas, musicas, mappas ou cartas geographicas, hydrographicas e semelhantes . . . . .	>	496.398	490.445
312	Obras impressas ou lithographicas, circulares, facturas, conhecimentos, cartazes, cartões postaes, rotulos, folhinhas, etc. . . . .	>	256.356	175.580
313	Papel para cigarros . . . . .	>	353.862	323.800
314	Papel para escrever . . . . .	>	509.823	710.866
315	Papel para forração do casas . . . . .	>	106.266	34.227
316	Papel para impressão . . . . .	>	20.099.573	21.815.255
317	Papel para uso não especificado . . . . .	>	4.500.475	2.193.389
318	Papelão e cartão . . . . .	>	1.279.702	2.849.555
319	Manufacturas não especificadas . . . . .	>	99.016	137.380
<b>Total . . . . .</b>			<b>27.707.274</b>	<b>28.770.415</b>
<b>Pedras, terras e outros mineraes semelhantes :</b>				
320	Amiantho ou asbestos em obras não especificadas . . . . .	Kilo	33.086	48.386
321	Canos e tubos . . . . .	>	450.317	580.629
322	Estatuas e medalhões de marmore . . . . .	>	5.550	13.058
323	Ladrilhos, azulejos e mosaicos . . . . .	>	2.098.458	2.541.379
324	Telhas . . . . .	>	74.673	193.079
325	Telhas de asbestos ou amiantho . . . . .	>	120.459	18.582
325 a	Tijolos para arear . . . . .	>	25.495	247.656
326	Tijolos refractarios e para construção . . . . .	>	1.937.455	990.742
327	Manufacturas não especificadas . . . . .	>	1.117.663	341.181
<b>Total . . . . .</b>			<b>5.852.561</b>	<b>4.977.672</b>
<b>Peltes e couros :</b>				
328	Artigos de sellaria, não especificados . . . . .	Kilo	2.014	3.535
329	Bolsas, estojos, indispensaveis, malas e saccos . . . . .	>	6.955	7.981
330	Calçado . . . . .	>	—	21.992
331	Correias para machinas . . . . .	>	67.762	77.829
332	Manufacturas não especificadas . . . . .	>	37.042	58.786
<b>Total . . . . .</b>			<b>114.673</b>	<b>170.103</b>
<b>Perfumarias e artigos de tinturaria, pintura e outros usos :</b>				
333	Graxa para calçado . . . . .	Kilo	50.338	53.256
333 a	Lana-perfume . . . . .	>	—	898
334	Perfumaria . . . . .	>	192.783	253.002
335	Tinta para escrever . . . . .	>	37.792	46.605
336	Tinta para impressão . . . . .	>	151.245	200.822
337	Tinta preparada a agua . . . . .	>	173.079	185.239
338	Tinta preparada não especificada . . . . .	>	712.548	1.081.882
339	Vernizes não especificados . . . . .	>	91.286	184.877
<b>Total . . . . .</b>			<b>1.409.057</b>	<b>2.006.081</b>
<b>Productos chimicos, drogas e especialidades pharmaceuticas:</b>				
340	Acido acetico . . . . .	Kilo	229.208	205.021
341	Acido sulphurico . . . . .	>	73.748	84.914
342	Acido nitrico . . . . .	>	2.906	2.288
343	Acido tanico (tanino) . . . . .	>	18.529	9.010
344	Acidos não especificados . . . . .	>	166.979	110.851

JANEIRO A SETEMBRO DE 1915 E 1916

VALOR A BORDO NO BRAZIL (C. I. F.)						NUMERO DE ORDEN
POR MERCADORIAS Em mil réis, papel		POR MERCADORIAS Equivalente em mil réis, ouro		POR UNIDADE Em mil réis, ouro		
1915	1916	1915	1916	1915	1916	
14.644\$	21.708\$	6.732\$	9.659\$	2\$209	2\$459	308
8.040\$	27.579\$	3.702\$	11.875\$	2\$027	5\$125	309
3.154\$	3.866\$	1.479\$	1.742\$	2\$020	2\$453	310
1.535.590\$	1.601.672\$	735.212\$	740.351\$	1\$481	1\$528	311
1.360.391\$	586.179\$	633.950\$	260.129\$	2\$473	1\$482	312
1.032.502\$	1.355.932\$	497.685\$	600.213\$	1\$406	1\$354	313
559.793\$	907.507\$	257.690\$	404.118\$	\$505	\$599	314
48.393\$	37.324\$	22.593\$	16.042\$	\$215	\$469	315
6.202.920\$	10.485.779\$	2.882.320\$	4.651.484\$	\$143	\$212	316
2.493.176\$	4.000.084\$	1.120.194\$	1.784.117\$	\$249	\$813	317
419.313\$	1.187.320\$	194.251\$	521.370\$	\$152	\$183	318
149.332\$	493.417\$	69.645\$	88.103\$	\$703	\$642	319
13.857.558\$	20.434.394\$	6.425.776\$	9.098.203\$	—	—	
63.369\$	96.469\$	29.401\$	42.936\$	\$889	\$388	320
72.033\$	112.300\$	34.557\$	50.785\$	\$077	\$087	321
7.398\$	13.439\$	3.459\$	8.121\$	\$323	\$822	322
498.092\$	785.154\$	218.874\$	347.023\$	\$103	\$136	323
9.114\$	18.267\$	4.159\$	8.353\$	\$050	\$012	324
24.578\$	3.217\$	11.300\$	1.385\$	\$091	\$075	325
4.692\$	60.171\$	2.102\$	26.998\$	\$083	\$109	325 a
180.047\$	124.083\$	84.579\$	55.223\$	\$041	\$056	326
1.284.965\$	176.112\$	640.845\$	77.372\$	\$573	\$226	327
2.114.278\$	1.395.236\$	1.027.276\$	618.199\$	—	—	
42.361\$	25.099\$	6.137\$	11.545\$	3\$047	3\$266	328
86.055\$	113.650\$	40.083\$	50.361\$	5\$761	6\$310	329
403.667\$	364.823\$	187.645\$	159.947\$	—	7\$273	330
555.124\$	801.094\$	255.356\$	355.187\$	3\$763	4\$563	331
529.013\$	933.313\$	244.408\$	412.287\$	6\$442	7\$010	332
1.586.723\$	2.238.685\$	733.614\$	989.327\$	—	—	
118.492\$	148.189\$	51.817\$	65.666\$	1\$089	1\$233	333
—	16.564\$	—	7.029\$	—	7\$827	333 a
1.564.835\$	2.294.831\$	723.993\$	1.007.290\$	3\$755	6\$583	334
57.300\$	74.200\$	26.603\$	33.265\$	\$704	\$714	335
217.839\$	309.369\$	101.725\$	137.166\$	\$672	\$083	336
437.109\$	414.990\$	63.856\$	136.304\$	\$360	1\$016	337
778.851\$	1.488.886\$	382.235\$	661.999\$	\$508	\$612	338
230.725\$	513.233\$	107.017\$	227.378\$	1\$173	1\$232	339
3.104.711\$	5.248.225\$	1.440.249\$	2.326.597\$	—	—	
231.837\$	436.400\$	103.501\$	194.654\$	\$465	\$949	340
42.307\$	59.999\$	19.818\$	26.802\$	\$209	\$316	341
5.975\$	3.783\$	2.802\$	1.669\$	\$945	\$730	342
84.487\$	50.756\$	39.640\$	22.332\$	2\$130	2\$478	343
434.337\$	380.349\$	193.836\$	167.189\$	1\$173	1\$508	344



IMPORTAÇÃO GERAL

NUMERO DE ORDEM	MERCADORIAS	UNIDADE	QUANTIDADE	
			1915	1916
			345	Adubos chimicos . . . . .
346	Agua mineral, naturais e artificias . . . . .	"	126.993	82.904
347	Benzina . . . . .	"	1.770	2.294
348	Carbureto de calcio . . . . .	"	2.048.028	614.487
349	Capsulas, drageas, confeitos e globulos medicinaes . . . . .	"	2.175	3.572
350	Chlorureto de calcio . . . . .	"	992.329	880.103
351	Chlorureto de ethyla . . . . .	"	11	25
352	Glycerina . . . . .	"	1.433	1.462
353	Óleo de figado de bacalháo e emulsáo . . . . .	"	19.391	33.133
354	Potassa caustica . . . . .	"	3.691	1.793
355	Sabão e sabonetes medicinaes . . . . .	"	3.309	3.509
356 a	Soda caustica . . . . .	"	8.285.457	7.556.627
357	Vaselina . . . . .	"	50.311	92.105
	Não especificados . . . . .	"	7.737.323	9.512.658
	<b>Total . . . . .</b>	<b>-</b>	<b>20.010.501</b>	<b>19.234.640</b>
	<b>Seda com ou sem mescla:</b>			
358	Fitas . . . . .	Kilo	-	3.873
359	Gravatas . . . . .	"	-	579
360	Passamanaria, alamares, tranças, requifes, etc. . . . .	"	-	348
361	Rendas e entremeios . . . . .	"	-	200
362	Roupa feita . . . . .	"	-	1.239
363	Tecidos . . . . .	"	13.790	16.746
364	Manufacturas não especificadas . . . . .	"	7.760	16.511
	<b>Total . . . . .</b>	<b>-</b>	<b>21.550</b>	<b>39.466</b>
	<b>Varios artigos:</b>			
365	Amstras de qualquer qualidade . . . . .	Kilo	-	25.917
366	Apparelhos gymnasticos e artigos para sport e jogos athleticos . . . . .	"	7.547	18.465
366 a	Apparelhos sanitarios . . . . .	"	349.246	340.476
370	Barcos e embarcações miudas . . . . .	"	-	23.276
371	Barracas para acampamentos civis ou militares, camas e carros-leitos de campanha e hospitaes portateis . . . . .	"	2.977	297
372	Bengalas e chicotes . . . . .	"	1.139	2.636
373	Bilhães e accessorios . . . . .	"	2.465	4.871
374	Botões de qualquer qualidade . . . . .	"	61.388	139.203
376	Brinquedos não especificados . . . . .	"	67.974	99.320
377	Cachimbo, piteiras e quaesquer artigos para fumantes . . . . .	"	12.334	14.471
379	Caixas frigorificas . . . . .	"	13.833	21.621
380	Caixas e bocetas não especificadas . . . . .	"	25.667	22.752
382	Canotilhos, vidrilhos e obras de passamanaria dourada, etc. . . . .	"	5.893	5.718
383	Carteiras e porta-moedas de qualquer qualidade . . . . .	"	579	375
384	Chapéus de feltro . . . . .	"	-	388
385	Chapéus de palho . . . . .	"	-	11.456
386	Chapéus não especificados para cabeça . . . . .	"	-	11.930
387	Chapéus para chuva ou sol (exceptuando as capas e tecidos) . . . . .	"	10.800	32.499
388	Charutos, cigarros e quaesquer manufacturas de fumo . . . . .	"	843	1.121
390	Diques fluctuante . . . . .	"	-	-
391	Dynamita . . . . .	"	120.431	353.841
392	Estopim . . . . .	"	8.065	23.739
393	Explosivos não especificados (exclusive polvora para arrebentação de pedras) . . . . .	"	1.098	3.208
394	Flores artificias . . . . .	"	4.167	3.425
395	Fogos de artifício . . . . .	"	28.273	20.309
396	Gazolina . . . . .	"	15.309.300	17.362.376
397	Graxa mineral para lubrificação . . . . .	"	257.302	345.509
398	Kerozene . . . . .	"	76.966.637	74.117.699
399	Lamparinas . . . . .	"	8.971	2.093
400	Lanternas para carros e automoveis . . . . .	"	91	445

JANEIRO A SETEMBRO DE 1915 E 1916

VALOR A BORDO NO BRAZIL (C. I. F.)						NUMERO DE ORDEM
POR MERCADORIAS Em mil réis, papel		POR MERCADORIAS Equivalencia em mil réis, ouro		POR UNIDADE Em mil réis, ouro		
1915	1916	1915	1916	1915	1916	
73:740\$	11:109\$	38:876\$	4:939\$	\$141	\$131	345
180:828\$	117:775\$	84:232\$	52:185\$	\$663	\$629	346
3:458\$	5:920\$	1:609\$	2:602\$	\$909	\$134	347
634:359\$	250:062\$	297:878\$	110:778\$	\$145	\$180	348
49:105\$	59:850\$	22:751\$	26:046\$	10\$460	7\$202	349
250:772\$	690:142\$	116:112\$	208:801\$	\$117	\$351	350
752\$	624\$	339\$	275\$	30\$818	11:000	351
4:60\$	10:807\$	2:128\$	4:820\$	4\$435	3\$297	352
53:157\$	148:455\$	24:390\$	65:932\$	4\$358	4\$991	353
14:075\$	12:009\$	0:871\$	5:336\$	4\$726	2\$976	354
13:983\$	15:893\$	6:525\$	7:097\$	4\$972	2\$932	355
2.552:960\$	4.865:820\$	1.178:664\$	2.171:458\$	\$142	\$287	356
100:402\$	169:531\$	50:799\$	75:052\$	\$902	\$315	356 a
10.523:432\$	18.567:344\$	4.878:073\$	8.252:373\$	\$630	\$888	357
<b>15.254:184\$</b>	<b>25.866:113\$</b>	<b>7.069:355\$</b>	<b>11.500:350\$</b>	-	-	
441:766\$	203:932\$	65:677\$	90:986\$	-	23\$102	358
39:193\$	36:853\$	17:992\$	16:224\$	-	28\$021	359
6:687\$	11:304\$	3:093\$	5:056\$	-	14\$529	360
8:279\$	20:553\$	3:791\$	9:143\$	-	45\$740	361
113:119\$	128:656\$	52:121\$	57:020\$	-	46\$021	362
456:942\$	719:147\$	200:840\$	319:825\$	15\$247	10\$133	363
224:573\$	551:412\$	103:825\$	243:468\$	13\$380	14\$746	364
<b>990:564\$</b>	<b>1.672:157\$</b>	<b>456:346\$</b>	<b>741:727\$</b>	-	-	
83:541\$	123:420\$	38:721\$	54:744\$	-	2\$112	365
51:990\$	177:615\$	23:960\$	78:651\$	3\$176	4\$260	366
402:802\$	382:733\$	185:792\$	168:304\$	\$552	\$493	366 a
115:292\$	242:530\$	53:181\$	110:173\$	-	4\$733	370
5:033\$	756\$	2:569\$	345\$	\$863	1\$162	371
11:591\$	19:912\$	6:816\$	8:866\$	\$965	\$301	372
4:111\$	8:840\$	1:846\$	3:959\$	\$749	\$813	373
450:135\$	1.328:673\$	207:320\$	590:236\$	3\$377	4\$240	374
255:383\$	309:116\$	118:765\$	177:141\$	\$747	1\$735	376
103:674\$	152:210\$	48:268\$	66:972\$	3\$913	4\$628	377
18:103\$	31:735\$	8:427\$	13:976\$	\$309	\$646	379
83:860\$	81:299\$	39:098\$	37:118\$	1\$523	1\$331	380
101:707\$	87:368\$	48:000\$	88:345\$	8\$145	6\$706	382
10:231\$	8:858\$	4:743\$	3:904\$	8\$193	10\$111	383
16:509\$	20:425\$	7:588\$	8:915\$	-	2\$085	384
358:523\$	321:777\$	107:380\$	142:431\$	-	12\$433	385
403:495\$	397:525\$	189:067\$	176:350\$	-	14\$782	386
88:401\$	192:523\$	41:413\$	65:563\$	2\$082	2\$333	387
27:376\$	38:056\$	12:302\$	16:984\$	14\$700	15\$151	388
312:212\$	1.339:644\$	144:535\$	589:132\$	1\$200	1\$665	390
21:000\$	67:163\$	9:752\$	29:879\$	1\$209	1\$259	392
14:237\$	65:852\$	6:776\$	28:774\$	6\$172	8\$970	393
29:672\$	42:201\$	13:761\$	18:722\$	3\$303	5\$407	394
46:615\$	47:004\$	21:697\$	20:266\$	\$707	\$998	395
4.902:041\$	8.061:797\$	2.269:905\$	3.575:796\$	\$143	\$206	396
109:969\$	212:599\$	50:717\$	93:872\$	\$107	\$272	397
13.123:179\$	16.608:674\$	6.059:174\$	7.357:928\$	\$079	\$099	398
34:381\$	14:204\$	16:024\$	6:400\$	1\$786	3\$051	399
625\$	4:142\$	298\$	1:831\$	3\$275	4\$115	400

IMPORTAÇÃO GERAL

NUMERO DE ORDEM	MERCADORIAS	UNIDADE	QUANTIDADE	
			1915	1916
			401	Lapis de qualquer qualidade . . . . .
402	Leques . . . . .	>	1.495	2.372
403	Lixa de qualquer qualidade . . . . .	>	89.875	123.010
406	Manufacturas de celuloide . . . . .	>	10.471	13.931
407	Mascaras . . . . .	>	177	512
408	Navios a vapor ou a vela . . . . .	>	—	—
409	Oleos animaes, minerais e vegetaes para lubri- ficacão . . . . .	>	9.289.220	12.026.672
409 a	Oleos minerais usados como combustivel . . . . .	>	41.693.528	79.202.535
410	Parafina . . . . .	>	441.113	582.944
411	Pennas de escrever . . . . .	>	6.073	12.433
413	Pontes de qualquer qualidade . . . . .	>	6.302	11.071
414	Phosphoros . . . . .	>	936	821
415	Polvilho . . . . .	>	351.072	579.027
417	Quadros e espelhos com moldura . . . . .	>	21.113	37.747
418	Relogios de algeheira . . . . .	>	—	1.832
418 a	Relogios despertadores . . . . .	>	—	1.832
418 h	Relogios de parede e de mesa . . . . .	>	—	36.277
419	Ruberoide em chapas ou lençol . . . . .	>	45.547	44.365
420	Sabão e saponaceos sem perfume . . . . .	>	631.209	580.904
421	Saccos vazio de retorno . . . . .	>	9.415	10.000
422	Specimens para museus . . . . .	>	—	57
423	Velas de cera, de spermacete, de stearina e de sebo . . . . .	>	8.578	16.778
424	Véos incandescentes . . . . .	>	5.593	4.453
424 a	Artigos para escritorio e para collegios, não especificados . . . . .	>	78.120	152.706
424 b	Artigos para illuminação a gaz, kerozone, etc., não especificados . . . . .	>	81.622	63.406
425	Não especificados . . . . .	>	—	493.365
	<b>Total . . . . .</b>	—	<b>146.042.403</b>	<b>187.067.183</b>
	<b>Total da Classe III . . . . .</b>	—	—	—
	<b>CLASSE IV</b>			
	<b>Artigos destinados á alimentaçã e forragens</b>			
	<b>Artigos destinados á alimentaçã:</b>			
	<b>Bebidas:</b>			
426	Aguas minerais de mesa (naturaes e artificiaes) . . . . .	Kilo	469.213	420.550
426 a	Bebidas alcoolicas e fermentadas . . . . .	>	477.281	604.677
427	Cerveja . . . . .	>	194.146	253.633
428	Licores e xaropes . . . . .	>	38.500	52.160
430	Succo de uvas . . . . .	>	8.331	6.133
431	Vermouth, bitter e semelhantes . . . . .	>	977.384	1.112.180
432	Vinhos espumantes (inclusive Champagne) . . . . .	>	43.747	65.833
433	Vinhos finos (Porto e semelhantes) . . . . .	>	1.218.331	1.606.603
435	Vinhos communs e não especificados . . . . .	>	23.092.582	25.891.470
436	Não especificadas . . . . .	>	37.556	73.539
	<b>Total . . . . .</b>	—	<b>31.665.071</b>	<b>30.181.843</b>
	<b>Cereaes, farinhas e grãos alimentícios:</b>			
437	Arroz . . . . .	Kilo	1.053.454	665.692
438	Aveia . . . . .	>	83.043	67.455
439	Cevada (exclusive cevada torrefacta) . . . . .	>	141.855	31.268
440	Farinha de trigo . . . . .	>	86.039.512	91.656.308
441	Farinha de milho . . . . .	>	293.607	322.459
442	Farinhas e feculas não especificadas . . . . .	>	187.004	235.734
443	Feijão e favas . . . . .	>	1.234.904	963.478
444	Milho . . . . .	>	535.003	974.209
445	Trigo . . . . .	>	275.335.837	308.431.057
446	Não especificados . . . . .	>	2.302.577	1.465.600
	<b>Total . . . . .</b>	—	<b>367.264.838</b>	<b>404.596.045</b>

JANEIRO A SETEMBRO DE 1915 E 1916

VALOR A BORDO NO BRAZIL (C. I. F.)						NUMERO DE ORDEM
POR MERCADORIAS Em mil réis, papel		POR MERCADORIAS Equivalencia em mil réis, ouro		POR UNIDADE Em mil réis, ouro		
1915	1916	1915	1916	1915	1916	
70:252\$	202:224\$	32:407\$	89:807\$	23847	23870	401
33:359\$	44:047\$	15:424\$	19:759\$	103317	83330	402
101:735\$	183:698\$	48:341\$	81:875\$	3539	3639	403
139:451\$	307:959\$	64:531\$	135:731\$	63008	73170	406
2:734\$	9:483\$	1:340\$	4:076\$	73571	73520	407
17:208\$	—	7:997\$	—	—	—	408
3.204:038\$	5.637:625\$	1.446:927\$	2.532:791\$	\$156	\$215	409
2.737:205\$	3.091:549\$	1.297:427\$	1.740:315\$	\$331	\$222	409
228:880\$	375:179\$	105:909\$	165:892\$	\$240	\$285	410
140:820\$	286:993\$	65:069\$	127:553\$	93751	103218	411
116:275\$	244:243\$	54:243\$	107:786\$	83307	93235	413
1:720\$	503\$	793\$	223\$	\$805	\$710	414
213:033\$	417:853\$	97:977\$	135:009\$	\$279	\$321	415
55:090\$	113:180\$	27:267\$	50:436\$	13291	13336	417
115:128\$	107:460\$	53:627\$	73:744\$	—	39305	418
98:809\$	100:684\$	45:544\$	44:459\$	—	33046	418 a
100:553\$	173:441\$	46:860\$	76:261\$	—	23102	418 b
27:048\$	24:902\$	12:282\$	11:143\$	\$270	\$251	419
431:241\$	426:711\$	199:954\$	133:373\$	\$315	\$324	420
8:247\$	1:855\$	3:787\$	856\$	\$402	\$386	421
462\$	376\$	209\$	162\$	—	23343	422
11:270\$	31:343\$	6:545\$	15:459\$	\$703	\$921	423
93:740\$	124:573\$	43:921\$	55:285\$	73853	123415	424
230:606\$	472:988\$	133:188\$	209:889\$	13705	13374	424 a
216:706\$	247:315\$	100:473\$	109:441\$	13231	13726	424 b
2.211:586\$	2.330:424\$	1.024:706\$	1.256:134\$	—	23521	425
<b>31.898:532\$</b>	<b>47.104:278\$</b>	<b>14.734:743\$</b>	<b>20.838:947\$</b>	—	—	
<b>149.072:330\$</b>	<b>233.361:350\$</b>	<b>69.100:937\$</b>	<b>103.571:250\$</b>	—	—	
485:582\$	466:924\$	226:811\$	206:155\$	\$183	\$490	426
1.065:806\$	1.570:783\$	492:278\$	699:429\$	13031	13157	426 a
232:713\$	344:991\$	107:967\$	152:806\$	\$556	\$591	427
91:500\$	135:584\$	43:807\$	59:745\$	13138	13145	428
13:092\$	10:993\$	6:076\$	4:803\$	\$720	\$782	430
1.518:903\$	1.738:320\$	704:950\$	789:789\$	\$721	\$710	431
313:415\$	424:539\$	145:147\$	137:933\$	33173	23522	432
2.347:357\$	3.299:170\$	1.085:553\$	1.457:525\$	\$323	\$359	433
13.992:603\$	16.534:900\$	6.495:662\$	7.247:314\$	\$231	\$279	435
58:883\$	124:753\$	27:465\$	55:123\$	\$731	\$749	436
<b>20.122:864\$</b>	<b>24.699:061\$</b>	<b>9.335:725\$</b>	<b>10.860:632\$</b>	—	—	
485:277\$	301:447\$	223:892\$	170:340\$	\$213	\$252	437
23:777\$	26:830\$	13:483\$	11:803\$	\$162	\$176	438
44:455\$	7:469\$	21:247\$	3:255\$	\$149	\$205	439
25.413:235\$	27.707:773\$	11.815:592\$	12.165:430\$	\$137	\$132	440
208:553\$	256:491\$	95:286\$	113:176\$	\$325	\$350	441
193:541\$	443:422\$	91:567\$	194:442\$	\$545	\$731	442
565:015\$	486:735\$	262:919\$	210:659\$	\$243	\$218	443
60:131\$	133:083\$	27:897\$	53:978\$	\$648	\$660	444
61.358:880\$	50.499:741\$	23.316:614\$	26.302:743\$	\$103	\$985	445
932:476\$	486:373\$	432:930\$	214:326\$	\$188	\$184	446
<b>89.298:319\$</b>	<b>89.439:666\$</b>	<b>41.301:397\$</b>	<b>39.445:222\$</b>	—	—	

IMPORTAÇÃO GERAL

NUMERO DE ORDEN	MERCADORIAS	UNIDADE	QUANTIDADE	
			1915	1916
<b>Conservas e extractos:</b>				
447	Azeitonas . . . . .	Kilo	1.043.330	1.139.763
448	Bacalhão . . . . .	"	24.938.037	19.573.282
449	Banha . . . . .	"	65.519	68.464
450	Conservas e extractos de carne, não especificados . . . . .	"	75.531	47.611
451	Conservas e extractos de fructas, não especificados . . . . .	"	24.723	24.353
452	Conservas e extractos de legumes e verduras, não especificados . . . . .	"	609.365	415.925
453	Conservas e extractos de peixe, não especificados . . . . .	"	907.503	1.449.554
454	Presuntos . . . . .	"	360.632	275.653
455	Toucinho . . . . .	"	81.862	28.276
456	Xarque . . . . .	"	1.551.286	574.439
	<b>Total . . . . .</b>		<b>29.765.847</b>	<b>23.650.650</b>
<b>Fructas de mesa:</b>				
457	Amendoas . . . . .	Kilo	82.724	48.277
458	Avelãs . . . . .	"	15.202	1.936
459	Castanhas . . . . .	"	140.115	17.451
460	Maçãs . . . . .	"	956.014	557.723
461	Nozes . . . . .	"	249.522	51.106
462	Peras . . . . .	"	350.760	301.353
463	Uvas . . . . .	"	376.090	168.933
464	Fructas seccas, não especificadas . . . . .	"	216.035	275.595
465	Fructas verdes, não especificadas . . . . .	"	1.234.423	589.557
	<b>Total . . . . .</b>		<b>3.632.885</b>	<b>2.014.691</b>
<b>Legumes e verduras:</b>				
466	Legumes e verduras seccos . . . . .	Kilo	300.773	118.688
467	Legumes e verduras verdes . . . . .	"	33.176	27.982
	<b>Total . . . . .</b>		<b>342.949</b>	<b>146.670</b>
<b>Leite e seus derivados:</b>				
468	Leite em conserva . . . . .	Kilo	1.523.822	1,504.843
469	Manteiga . . . . .	"	266.631	60.500
470	Queijos . . . . .	"	894.491	438.050
	<b>Total . . . . .</b>		<b>2.684.944</b>	<b>2.053.402</b>
<b>Diversos:</b>				
471	Albos . . . . .	Kilo	931.533	900.207
472	Assucar . . . . .	"	33.258	46.014
473	Azeite de oliveira . . . . .	"	3,279.463	3,170.455
474	Batatas . . . . .	"	7,235.752	3,863.907
475	Biscoutos e bolachas . . . . .	"	28.104	29.982
476	Cebolas . . . . .	"	2,393.375	567.933
477	Chá . . . . .	"	187.448	245.981
478	Chocolate . . . . .	"	8.143	10.695
479	Confeitos e doces . . . . .	"	22.772	20.818
480	Especiarias . . . . .	"	1,537.700	1,193.256
481	Massas alimenticias . . . . .	"	12.449	2.624
482	Ovos . . . . .	"	13	—
483	Sal commum . . . . .	"	38,937.901	31,664.395
484	Vinagre . . . . .	"	303.409	235.157
485	Não especificados . . . . .	"	1,010.546	301.634
	<b>Total . . . . .</b>		<b>55.851.871</b>	<b>42.223.063</b>
	<b>Total dos artigos destinados á alimentação . . . . .</b>		<b>491.268.455</b>	<b>504.866.364</b>

JANEIRO A SETEMBRO DE 1915 E 1916

VALOR A BORDO NO BRAZIL (C. I. F.)						NUMERO DE ORDEN
POR MERCADORIAS		POR MERCADORIAS		POR UNIDADE		
Em mil réis, papel		Equivalencia em mil réis, ouro		Em mil réis, ouro		
1915	1916	1915	1916	1915	1916	
641:507\$	838:951\$	295:643\$	374:032\$	\$283	\$315	447
18.846:935\$	17.235:050\$	3.533:821\$	7.549:040\$	\$341	\$385	448
73:413\$	91:481\$	34:477\$	40:249\$	\$526	\$588	449
220:033\$	183:555\$	102:492\$	81:010\$	\$357	\$702	450
32:351\$	35:544\$	15:033\$	15:549\$	\$608	\$639	451
577:707\$	571:828\$	288:243\$	255:634\$	\$440	\$615	452
1.350:632\$	2.369:198\$	635:730\$	1.046:958\$	\$989	\$722	453
929:837\$	959:285\$	430:867\$	426:259\$	\$195	\$530	454
145:046\$	54:658\$	67:867\$	24:141\$	\$233	\$853	455
1.902:995\$	785:301\$	904:213\$	342:004\$	\$583	\$596	456
<b>24.220:622\$</b>	<b>23.124:937\$</b>	<b>11.277:891\$</b>	<b>10.155:016\$</b>	—	—	
141:100\$	96:259\$	65:297\$	42:516\$	\$789	\$381	457
16:178\$	3:410\$	7:461\$	1:353\$	\$440	\$609	458
65:855\$	9:240\$	32:768\$	8:940\$	\$234	\$230	459
602:172\$	437:264\$	280:829\$	192:521\$	\$294	\$345	460
254:351\$	47:513\$	115:077\$	21:212\$	\$461	\$415	461
304:033\$	311:905\$	140:927\$	133:626\$	\$392	\$460	462
259:502\$	173:610\$	117:492\$	76:030\$	\$312	\$450	463
285:110\$	464:223\$	132:434\$	203:804\$	\$613	\$731	464
1.063:769\$	550:508\$	488:866\$	244:200\$	\$396	\$414	465
<b>2.989:135\$</b>	<b>2.093:697\$</b>	<b>1.381:151\$</b>	<b>924:202\$</b>	—	—	
191:614\$	130:296\$	89:060\$	60:130\$	\$257	\$507	466
25:574\$	25:882\$	11:979\$	11:503\$	\$361	\$411	467
<b>217:188\$</b>	<b>165:178\$</b>	<b>101:039\$</b>	<b>71:633\$</b>	—	—	
2.175:202\$	2.367:683\$	1.000:347\$	1.046:703\$	\$656	\$695	468
804:593\$	224:149\$	373:596\$	97:333\$	\$401	\$309	469
1.972:742\$	1.282:101\$	923:648\$	560:364\$	\$931	\$448	470
<b>4.952:632\$</b>	<b>3.873:933\$</b>	<b>2.296:561\$</b>	<b>1.704:405\$</b>	—	—	
826:686\$	750:642\$	378:139\$	336:626\$	\$393	\$374	471
28:865\$	48:373\$	11:095\$	21:436\$	\$334	\$460	472
5.196:850\$	5.600:895\$	2.410:503\$	2.530:831\$	\$735	\$798	473
1.774:907\$	1.045:850\$	824:024\$	482:545\$	\$413	\$419	474
63:292\$	65:451\$	29:199\$	37:916\$	\$309	\$265	475
725:627\$	211:225\$	334:838\$	99:535\$	\$440	\$170	476
636:479\$	894:482\$	294:587\$	308:664\$	\$572	\$337	477
29:271\$	42:503\$	43:787\$	13:844\$	\$691	\$762	478
52:947\$	55:098\$	24:606\$	24:333\$	\$381	\$169	479
2.105:634\$	2.083:775\$	970:482\$	926:847\$	\$331	\$776	480
14:590\$	3:650\$	6:746\$	1:579\$	\$542	\$602	481
100\$	—	45\$	—	\$464	—	482
2.023:104\$	2.160:444\$	937:339\$	952:935\$	\$924	\$990	483
129:285\$	143:033\$	80:361\$	62:753\$	\$199	\$267	484
610:582\$	421:471\$	283:244\$	187:697\$	\$280	\$322	485
<b>14.210:145\$</b>	<b>13.646:492\$</b>	<b>6.575:975\$</b>	<b>6.057:276\$</b>	—	—	
<b>156.010:905\$</b>	<b>157.042:964\$</b>	<b>72.269:738\$</b>	<b>69.218:386\$</b>	—	—	






## Importação de farinha de trigo de Janeiro a Setembro de 1916

DESTINOS	ARGENTINA (MIL RÉIS, PAPEL)				ESTADOS UNIDOS (MIL RÉIS, PAPEL)				AUSTRIA-HUNGRIA (MIL RÉIS, PAPEL)				URUGUAY (MIL RÉIS, PAPEL)				OUTROS PAIZES (MIL RÉIS, PAPEL)				TOTAL (MIL RÉIS, PAPEL)				DESTINOS		
	KILOS	CUSTO NO PAIZ DE PRO-CEDENCIA	FRETE E DESPEZAS ATÉ O PORTO DE DESTINO	VALOR A BORDO NO BRAZIL	KILOS	CUSTO NO PAIZ DE PRO-CEDENCIA	FRETE E DESPEZAS ATÉ O PORTO DE DESTINO	VALOR A BORDO NO BRAZIL	KILOS	CUSTO NO PAIZ DE PRO-CEDENCIA	FRETE E DESPEZAS ATÉ O PORTO DE DESTINO	VALOR A BORDO NO BRAZIL	KILOS	CUSTO NO PAIZ DE PRO-CEDENCIA	FRETE E DESPEZAS ATÉ O PORTO DE DESTINO	VALOR A BORDO NO BRAZIL	KILOS	CUSTO NO PAIZ DE PRO-CEDENCIA	FRETE E DESPEZAS ATÉ O PORTO DE DESTINO	VALOR A BORDO NO BRAZIL	KILOS	CUSTO NO PAIZ DE PRO-CEDENCIA	FRETE E DESPEZAS ATÉ O PORTO DE DESTINO	VALOR A BORDO NO BRAZIL		KILOS	CUSTO NO PAIZ DE PRO-CEDENCIA
Manãos . . . . .	—	—	—	—	3.317.503	970:405\$	341:508\$	1.288:006\$	—	—	—	—	—	—	—	—	—	—	—	—	3.317.503	970:405\$	341:508\$	1.288:006\$	Manãos.		
Porto Velho . . . . .	—	—	—	—	20.003	5:950\$	1:953\$	7:909\$	—	—	—	—	—	—	—	—	—	—	—	—	20.003	5:950\$	1:953\$	7:909\$	Porto Velho.		
Pará . . . . .	—	—	—	—	0.009.007	1.705:880\$	499:040\$	2.265:002\$	—	—	—	—	05.025	14:282\$	2:720\$	17:002\$	—	—	—	—	0.074.032	1.779:068\$	502:306\$	2.282:004\$	Pará.		
Maranhão . . . . .	—	—	—	—	1.590.007	400:378\$	162:752\$	659:130\$	—	—	—	—	—	—	—	—	—	—	—	—	1.590.007	400:378\$	162:752\$	659:130\$	Maranhão.		
Pernambuco . . . . .	—	—	—	—	183.025	55:433\$	25:174\$	80:606\$	—	—	—	—	—	—	—	—	—	—	—	—	183.025	55:433\$	25:174\$	80:606\$	Pernambuco.		
Fortaleza . . . . .	—	—	—	—	4.435.336	1.321:030\$	421:505\$	1.748:601\$	—	—	—	—	—	—	—	—	—	—	—	—	4.435.336	1.321:030\$	421:505\$	1.748:601\$	Fortaleza.		
Natal . . . . .	1.028.125	433:790\$	52:157\$	235:983\$	333.284	103:070\$	31:550\$	138:220\$	—	—	—	—	—	—	—	—	—	—	—	—	1.361.409	257:400\$	80:737\$	374:203\$	Natal.		
Cabedelo . . . . .	2.082.500	903:133\$	95:511\$	493:677\$	509.855	141:097\$	50:283\$	200:936\$	—	—	—	—	—	—	—	—	—	—	—	—	2.583.355	539:830\$	151:783\$	694:613\$	Cabedelo.		
Recife . . . . .	0.453.110	1.205:407\$	204:803\$	1.500:270\$	5.952.818	1.633:430\$	559:509\$	2.242:945\$	—	—	—	—	352.000	93:403\$	18:803\$	112:269\$	—	—	—	—	12.757.934	2.032:300\$	373:178\$	3.855:484\$	Recife.		
Maceió . . . . .	034.375	120:300\$	28:523\$	118:829\$	3.070.031	930:091\$	323:773\$	1.257:784\$	—	—	—	—	—	—	—	—	—	—	—	—	3.701.409	1.051:597\$	355:593\$	1.406:593\$	Maceió.		
Aracaju . . . . .	—	—	—	—	—	—	—	—	—	—	—	—	—	—	—	—	—	—	—	—	—	—	—	—	Aracaju.		
Bahia . . . . .	6.230.209	1.457:797\$	273:537\$	1.431:334\$	701.525	197:210\$	66:090\$	263:239\$	—	—	—	—	206.875	53:530\$	11:482\$	65:021\$	—	—	—	—	7.108.009	1.408:540\$	351:048\$	1.759:594\$	Bahia.		
Victoria . . . . .	—	—	—	—	65.318	17:820\$	5:029\$	22:849\$	—	—	—	—	—	—	—	—	—	—	—	—	65.318	17:820\$	5:029\$	22:849\$	Victoria.		
Rio de Janeiro . . . . .	1.593.814	291:033\$	59:091\$	351:374\$	1.800.474	433:020\$	140:030\$	623:950\$	—	—	—	—	603.750	121:307\$	20:003\$	147:310\$	—	—	—	—	3.937.708	896:910\$	225:721\$	1.122:634\$	Rio de Janeiro.		
Santos . . . . .	4.751.527	939:057\$	102:188\$	1.101:275\$	2.396.514	627:197\$	215:978\$	813:175\$	—	—	—	—	1.307.000	311:323\$	15:578\$	326:901\$	—	—	—	—	8.458.041	1.877:007\$	393:744\$	2.271:351\$	Santos.		
Portos do Paraná . . . . .	6.623.279	1.370:870\$	157:031\$	1.527:907\$	501.002	152:071\$	61:367\$	216:438\$	—	—	—	—	603.035	215:774\$	20:903\$	236:582\$	—	—	—	—	7.817.316	1.733:721\$	212:200\$	1.980:927\$	Portos do Paraná.		
» de S. Catharina . . . . .	581.585	133:050\$	18:000\$	207:250\$	109.393	30:717\$	10:247\$	41:664\$	—	—	—	—	905.300	319:320\$	35:170\$	384:999\$	—	—	—	—	1.599.578	509:190\$	64:717\$	633:913\$	» de S. Catharina.		
» de Rio Grande do Sul . . . . .	20.059.719	4.950:093\$	635:225\$	5.635:323\$	1.375.533	373:325\$	135:513\$	508:873\$	—	—	—	—	3.311.134	918:402\$	66:042\$	985:044\$	—	—	—	—	25.476.385	6.241:825\$	887:415\$	7.129:240\$	» de Rio Grande do Sul.		
» de Matto Grosso . . . . .	70.931	19:920\$	3:983\$	23:914\$	—	—	—	—	—	—	—	—	—	—	—	—	1.021.519	326:970\$	39:223\$	366:202\$	995.530	316:903\$	43:211\$	390:116\$	» de Matto Grosso.		
<b>Total em 1916 . . . . .</b>	<b>50.653.500</b>	<b>10.825:750\$</b>	<b>1.831:377\$</b>	<b>12.657:136\$</b>	<b>32.501.430</b>	<b>9.305:050\$</b>	<b>3.043:657\$</b>	<b>12.499:307\$</b>	<b>—</b>	<b>—</b>	<b>—</b>	<b>—</b>	<b>7.447.719</b>	<b>2.077:919\$</b>	<b>197:206\$</b>	<b>2.275:128\$</b>	<b>1.021.519</b>	<b>326:970\$</b>	<b>39.223\$</b>	<b>366:202\$</b>	<b>91.036.308</b>	<b>22.596:307\$</b>	<b>5.111:400\$</b>	<b>27.707:773\$</b>	<b>Total em 1916.</b>		
<b>Em igual periodo de 1915 . . . . .</b>	<b>39.211.401</b>	<b>8.310:433\$</b>	<b>908:705\$</b>	<b>9.219:248\$</b>	<b>43.999.556</b>	<b>12.409:900\$</b>	<b>2.785:853\$</b>	<b>15.255:759\$</b>	<b>—</b>	<b>—</b>	<b>—</b>	<b>—</b>	<b>1.824.775</b>	<b>511:029\$</b>	<b>35:046\$</b>	<b>546:675\$</b>	<b>1.002.180</b>	<b>304:494\$</b>	<b>32:059\$</b>	<b>396:553\$</b>	<b>80.028.512</b>	<b>21.055:912\$</b>	<b>3.702:323\$</b>	<b>25.418:235\$</b>	<b>Em igual periodo de 1915.</b>		
» » » » 1914 . . . . .	22.561.518	3.072:130\$	840:473\$	9.312:617\$	40.895.333	8.070:590\$	1.733:573\$	10.454:472\$	117.638	31:515\$	4:107\$	35:652\$	4.339.337	264:413\$	23:012\$	293:055\$	603.590	178:339\$	10:710\$	195:549\$	104.017.102	17.317:535\$	2.673:810\$	20.491:345\$	» » » » 1914.		
» » » » 1913 . . . . .	77.291.030	11.033:603\$	1.231:550\$	13.253:197\$	40.015.720	7.240:490\$	1.533:653\$	8.753:138\$	911.373	223:255\$	20:254\$	249:506\$	5.097.413	876:272\$	70:035\$	955:307\$	1.516.544	359:827\$	43:194\$	403:021\$	126.032.070	20.001:442\$	2.919:727\$	23.614:169\$	» » » » 1913.		
» » » » 1912 . . . . .	81.262.381	13.072:073\$	1.331:103\$	11.353:236\$	43.487.339	8.128:531\$	1.633:003\$	9.811:587\$	1.251.039	305:191\$	11:317\$	346:508\$	15.193.203	2.342:994\$	222:187\$	2.558:951\$	603.007	149:163\$	27:227\$	176:389\$	141.898.134	23.997:944\$	3.255:727\$	27.253:671\$	» » » » 1912.		
» » » » 1911 . . . . .	70.475.050	12.307:601\$	1.135:530\$	13.343:200\$	31.062.917	6.226:851\$	1.393:503\$	7.535:722\$	986.149	241:472\$	30:775\$	272:247\$	6.923.816	1.029:331\$	91:300\$	1.120:640\$	607.023	145:503\$	15:580\$	161:092\$	119.055.555	19.850:821\$	2.582:077\$	22.432:901\$	» » » » 1911.		
» » » » 1910 . . . . .	31.079.824	13.352:926\$	1.193:741\$	14.551:667\$	27.306.751	5.717:470\$	1.023:351\$	6.770:730\$	1.558.303	418:290\$	44:183\$	462:473\$	4.891.761	738:906\$	70:815\$	799:721\$	383.012	96:070\$	10:117\$	106:167\$	115.738.211	29.343:503\$	2.347:210\$	22.690:778\$	» » » » 1910.		
» » » » 1909 . . . . .	78.537.076	13.819:590\$	1.403:350\$	15.047:946\$	19.230.323	4.503:491\$	320:300\$	5.323:800\$	1.893.436	556:831\$	61:757\$	618:578\$	7.074.549	1.420:337\$	131:916\$	1.571:286\$	233.543	58:590\$	0:850\$	65:475\$	107.632.932	20.404:832\$	2.222:253\$	22.627:085\$	» » » » 1909.		

## Importação de trigo em grão de janeiro a setembro de 1916

DESTINOS	ARGENTINA (MIL RÉIS, PAPEL)				ESTADOS UNIDOS (MIL RÉIS, PAPEL)				CANADÁ (MIL RÉIS, PAPEL)				OUTRAS POSSESSÕES BRITANNICAS (MIL RÉIS, PAPEL)				OUTROS PAIZES (MIL RÉIS, PAPEL)				TOTAL (MIL RÉIS PAPEL)				DESTINOS					
	KILOS	CUSTO NO PAIZ DE PRO-CEDENCIA	FRETE E DESPESAS ATÉ O PORTO DE DESTINO	VALOR A BORDO NO BRAZIL	KILOS	CUSTO NO PAIZ DE PRO-CEDENCIA	FRETE E DESPESAS ATÉ O PORTO DE DESTINO	VALOR A BORDO NO BRAZIL	KILOS	CUSTO NO PAIZ DE PRO-CEDENCIA	FRETE E DESPESAS ATÉ O PORTO DE DESTINO	VALOR A BORDO NO BRAZIL	KILOS	CUSTO NO PAIZ DE PRO-CEDENCIA	FRETE E DESPESAS ATÉ O PORTO DE DESTINO	VALOR A BORDO NO BRAZIL	KILOS	CUSTO NO PAIZ DE PRO-CEDENCIA	FRETE E DESPESAS ATÉ O PORTO DE DESTINO	VALOR A BORDO NO BRAZIL	KILOS	CUSTO NO PAIZ DE PRO-CEDENCIA	FRETE E DESPESAS ATÉ O PORTO DE DESTINO	VALOR A BORDO NO BRAZIL		KILOS	CUSTO NO PAIZ DE PRO-CEDENCIA	FRETE E DESPESAS ATÉ O PORTO DE DESTINO	VALOR A BORDO NO BRAZIL	
Mandós . . . . .	—	—	—	—	1.757	536\$	204\$	740\$	—	—	—	—	—	—	—	—	—	—	—	—	1.757	536\$	204\$	740\$	—	—	—	—	Mandós.	
Pará . . . . .	—	—	—	—	0.875	1.935\$	086\$	2.651\$	—	—	—	—	—	—	—	—	—	—	—	—	0.875	1.935\$	086\$	2.651\$	—	—	—	—	Pará.	
Pernambuco . . . . .	96.250	17.852\$	4.302\$	22.154\$	—	—	—	—	—	—	—	—	—	—	—	—	—	—	—	—	96.250	17.852\$	4.302\$	22.154\$	—	—	—	—	Pernambuco.	
Maceió . . . . .	—	—	—	—	—	—	—	—	—	—	—	—	—	—	—	—	—	—	—	—	—	—	—	—	—	—	—	—	Maceió.	
Bahia . . . . .	1.306	133\$	108\$	301\$	—	—	—	—	—	—	—	—	—	—	—	—	—	—	—	—	1.306	133\$	108\$	301\$	—	—	—	—	Bahia.	
Rio de Janeiro . . . . .	100.739.500	27.403.123\$	3.970.717\$	31.381.840\$	—	—	—	—	—	—	—	—	—	—	—	—	—	—	—	—	100.739.500	27.403.123\$	3.970.717\$	31.381.840\$	—	—	—	—	Rio de Janeiro.	
Santos . . . . .	125.128.452	19.221.010\$	4.112.585\$	23.364.228\$	—	—	—	—	4.907.513	931.975\$	288.223\$	1.222.598\$	—	—	—	—	63.550	25.494\$	777\$	26.271\$	130.099.215	20.191.509\$	4.431.588\$	24.613.097\$	—	—	—	—	Santos.	
Portos do Paraná . . . . .	3.983.707	635.012\$	141.022\$	776.034\$	—	—	—	—	—	—	—	—	—	—	—	—	—	—	—	—	3.983.707	635.012\$	141.022\$	776.034\$	—	—	—	—	Portos do Paraná.	
» de Santa Catharina . . . . .	6.207.219	923.452\$	170.553\$	1.170.305\$	—	—	—	—	—	—	—	—	—	—	—	—	—	—	—	—	6.207.219	923.452\$	170.553\$	1.170.305\$	—	—	—	—	» de Santa Catharina.	
» do Rio Grande do Sul . . . . .	8.557.278	1.250.744\$	203.433\$	1.514.177\$	—	—	—	—	—	—	—	—	—	—	—	—	90.800	10.031\$	1.811\$	17.842\$	8.557.278	1.250.744\$	203.433\$	1.514.177\$	—	—	—	—	» do Rio Grande do Sul.	
Total . . . . .	364.410.562	49.524.016\$	8.705.022\$	58.229.639\$	8.632	2.501\$	890\$	3.391\$	4.907.513	931.975\$	288.223\$	1.222.598\$	—	—	—	—	154.350	41.525\$	2.588\$	44.113\$	309.181.057	50.502.417\$	8.997.321\$	59.499.741\$	—	—	—	—	Total.	
Em igual periodo de 1915 . . . . .	204.376.232	53.593.333\$	5.124.834\$	58.723.167\$	10.938.932	2.172.822\$	413.001\$	2.616.483\$	—	—	—	—	—	—	—	—	70.652	17.823\$	1.937\$	19.210\$	275.385.886	55.788.978\$	5.509.832\$	61.358.880\$	—	—	—	—	Em igual periodo de 1915.	
» » » » 1914 . . . . .	288.172.738	30.731.403\$	2.880.123\$	33.620.629\$	17.777.103	3.037.040\$	350.127\$	3.476.767\$	5.725.710	908.052\$	74.804\$	773.043\$	17.632.664	2.034.145\$	358.096\$	2.392.241\$	—	161.712	33.193\$	3.936\$	37.179\$	339.189.936	36.558.120\$	3.711.733\$	40.299.859\$	—	—	—	—	» » » » 1914.
» » » » 1913 . . . . .	331.231.890	33.203.431\$	3.525.703\$	36.823.947\$	5.113	924\$	389\$	1.263\$	—	—	—	—	—	—	—	—	137.708	20.434\$	4.280\$	24.720\$	331.484.771	33.319.543\$	3.530.388\$	36.819.930\$	—	—	—	—	» » » » 1913.	
» » » » 1912 . . . . .	274.852.570	28.401.788\$	2.700.610\$	31.222.404\$	1.410	210\$	114\$	324\$	—	—	—	—	—	—	—	—	5.203.514	571.538\$	61.922\$	633.460\$	280.063.794	29.033.530\$	2.822.652\$	31.856.188\$	—	—	—	—	» » » » 1912.	
» » » » 1911 . . . . .	255.441.832	21.915.489\$	2.314.755\$	27.290.244\$	4.056	355\$	88\$	468\$	—	—	—	—	—	—	—	—	1.850.055	191.452\$	30.088\$	221.540\$	257.890.023	25.137.320\$	2.371.926\$	27.512.252\$	—	—	—	—	» » » » 1911.	
» » » » 1910 . . . . .	227.351.737	24.013.450\$	2.207.183\$	26.220.633\$	9.411	1.075\$	198\$	1.273\$	—	—	—	—	—	—	—	—	2.148.326	261.857\$	28.315\$	293.172\$	229.509.524	24.270.382\$	2.235.093\$	26.515.078\$	—	—	—	—	» » » » 1910.	





**MOVIMENTO BANCARIO**

Movimento do activo e passivo em 30 de setembro de 1916 dos Bancos nacionaes e

ACTIVO	VALORES EM									
	Capital a realizar		Letras descontadas		Emprestimos em conta corrente		Letras a receber		Valores caucionados	
	1915	1916	1915	1916	1915	1916	1915	1916	1915	1916
<b>Amazonas :</b>										
London and Brazilian Bank..	—	—	—	—	12	124	1.371	1.624	—	16
<b>Total.....</b>	—	—	—	—	12	124	1.371	1.624	—	16
<b>Pará :</b>										
London and Brazilian Bank..	—	—	12	51	755	512	2.332	2.190	1.287	849
London and River Plate Bank..	—	—	43	43	550	582	3.131	3.332	1.011	878
Banco do Pará.....	—	—	780	599	1.969	1.088	691	1.340	2.799	2.741
Banco Commercial do Pará..	—	—	331	—	1.565	2.026	548	—	2.765	2.142
Banco Credito Popular do Pará.....	—	—	113	229	610	649	129	183	1.403	1.513
<b>Total.....</b>	—	—	1.229	922	5.249	4.857	6.831	7.545	9.355	8.123
<b>Maranhão :</b>										
Banco do Maranhão.....	1.650	1.650	669	881	—	—	—	—	415	480
Banco Commercial do Maranhão.....	649	649	908	933	—	—	—	—	354	317
<b>Total.....</b>	2.299	2.299	1.577	1.814	—	—	—	—	769	797
<b>Ceará :</b>										
London and Brazilian Bank..	—	—	427	173	534	1.187	3.121	2.694	636	932
Banco do Ceará.....	400	400	1.429	1.144	424	248	—	—	124	1.680
<b>Total.....</b>	400	400	1.676	1.317	1.008	1.435	3.121	2.694	760	2.612
<b>Pernambuco :</b>										
London and Brazilian Bank..	—	—	1.319	906	2.196	1.889	7.487	6.272	2.928	1.799
London and River Plate Bank..	—	—	2.962	2.832	1.443	2.083	6.053	7.729	7.131	7.332
Banco do Recife.....	1.000	1.000	5.511	6.743	3.585	4.932	14.375	10.691	—	—
Banco Auxiliar do Comercio.....	400	400	1.010	2.016	942	1.194	2.327	2.901	—	—
<b>Total.....</b>	1.400	1.400	10.832	12.497	8.166	10.108	30.842	27.539	10.054	9.131
<b>Bahia :</b>										
London and Brazilian Bank..	—	—	276	91	1.888	1.778	2.497	2.527	2.671	2.543
The British Bank of South America.....	—	—	1.161	894	3.707	3.066	4.383	7.133	6.438	5.313

estrangeiros que funcionam no Brasil, comparado com igual data do anno passado

CONTOS DE REIS

Valores depositados		Caixa matriz, filiaes e correspondentes		Titulos e fundos pertencentes ao Banco		Hypothecas		Caixa em moeda corrente		Diversos		Total do activo	
1915	1916	1915	1916	1915	1916	1915	1916	1915	1916	1915	1916	1915	1916
5.395	5.588	1.323	1.294	—	—	—	—	4.274	3.019	299	314	13.174	11.979
<b>5.395</b>	<b>5.588</b>	<b>1.323</b>	<b>1.294</b>	<b>—</b>	<b>—</b>	<b>—</b>	<b>—</b>	<b>4.274</b>	<b>3.019</b>	<b>299</b>	<b>314</b>	<b>13.174</b>	<b>11.979</b>
6.127	1.833	2.773	1.040	—	—	—	—	3.458	5.546	201	290	17.035	12.311
1.574	1.672	2.049	1.234	—	—	—	—	4.962	7.082	387	608	13.607	16.831
12.521	8.020	203	255	2.804	3.401	3.059	2.769	933	1.264	458	228	26.187	21.705
10.615	14.563	—	—	840	685	831	—	1.210	1.680	2.255	40	20.972	21.143
2.941	2.878	—	—	535	526	433	424	378	470	48	48	6.635	6.920
<b>33.778</b>	<b>28.966</b>	<b>5.025</b>	<b>2.529</b>	<b>4.179</b>	<b>4.612</b>	<b>4.331</b>	<b>3.193</b>	<b>10.580</b>	<b>16.948</b>	<b>3.439</b>	<b>1.220</b>	<b>84.466</b>	<b>78.915</b>
—	—	377	118	375	416	—	—	282	298	55	75	3.823	3.018
30	30	—	—	508	587	—	—	400	490	167	128	3.076	3.134
<b>30</b>	<b>30</b>	<b>377</b>	<b>118</b>	<b>943</b>	<b>1.003</b>	<b>—</b>	<b>—</b>	<b>682</b>	<b>788</b>	<b>222</b>	<b>203</b>	<b>6.899</b>	<b>7.052</b>
—	—	1.465	547	—	—	—	—	1.072	2.304	732	733	8.757	8.570
—	—	—	—	38	108	490	556	132	9	1.008	726	4.095	4.961
—	—	1.465	547	38	198	490	556	2.154	2.313	1.740	1.459	12.852	13.531
8.728	8.516	4.838	4.378	—	—	—	—	3.577	5.034	1.804	1.348	32.932	31.042
—	—	1.637	3.457	—	—	—	—	4.349	5.836	245	195	24.420	29.444
9.809	11.032	5.019	9.837	159	431	—	—	2.281	4.448	893	600	42.632	49.744
2.381	2.720	367	1.660	—	—	—	—	1.085	1.704	103	113	8.615	12.717
<b>20.918</b>	<b>22.268</b>	<b>11.911</b>	<b>19.341</b>	<b>159</b>	<b>431</b>	<b>—</b>	<b>—</b>	<b>11.272</b>	<b>17.922</b>	<b>3.045</b>	<b>2.256</b>	<b>108.599</b>	<b>122.947</b>
4.411	3.522	3.362	1.283	—	—	—	—	4.753	6.327	231	56	19.789	18.127
2.980	6.114	1.953	1.808	—	—	—	—	3.864	6.335	8.692	1.799	28.148	32.462

ACTIVO	VALORES EM									
	Capital a realizar		Letras descontadas		Emprestimos em conta corrente		Letras a receber		Valores caucionados	
	1915	1916	1915	1916	1915	1916	1915	1916	1915	1916
Brazilianische Bank für Deutschland.....	—	—	1.013	537	2.194	1.530	4.607	3.683	3.909	2.322
The London and River Plate Bank.....	—	—	378	626	1.544	2.202	3.475	3.821	3.708	3.407
National City Bank.....	—	—	—	17	—	15	—	411	—	—
Banco da Bahia.....	—	75	208	404	1.619	2.394	—	—	400	242
Banco Economico da Bahia..	—	—	737	1.066	1.968	2.104	—	—	—	—
<b>Total.....</b>	<b>—</b>	<b>75</b>	<b>3.773</b>	<b>3.685</b>	<b>12.920</b>	<b>13.589</b>	<b>14.962</b>	<b>17.575</b>	<b>16.886</b>	<b>14.417</b>
<b>Espirito Santo :</b>										
London and River Plate Bank	—	—	302	314	391	379	876	632	—	—
<b>Total.....</b>	<b>—</b>	<b>—</b>	<b>302</b>	<b>314</b>	<b>391</b>	<b>379</b>	<b>876</b>	<b>632</b>	<b>—</b>	<b>—</b>
<b>Estado do Rio :</b>										
Banco Commercial e Hypothecario de Campos.....	820	800	3.284	4.521	64	21	—	—	—	—
<b>Total.....</b>	<b>820</b>	<b>800</b>	<b>3.284</b>	<b>4.521</b>	<b>64</b>	<b>21</b>	<b>—</b>	<b>—</b>	<b>—</b>	<b>—</b>
<b>Capital Federal :</b>										
London and Brazilian Bank..	11.111	11.111	1.207	970	7.450	7.033	13.620	14.406	15.935	16.306
London and River Plate Bank.	—	—	1.241	1.371	4.546	4.834	13.387	13.916	7.714	7.632
The British Bank of South America.....	8.889	8.889	4.590	5.058	20.214	17.903	12.000	14.198	60.689	59.202
Brazilianische Bank für Deutschland.....	—	—	5.592	4.185	13.928	10.968	13.302	10.230	14.815	12.163
Banco Allemão Transatlantico.....	—	—	1.772	2.085	3.934	7.096	21.410	15.066	—	2.720
Banco Germanico.....	—	—	1.721	2.845	7.305	6.487	6.525	6.699	—	—
Banco Español del Rio de La Plata.....	—	—	2.143	1.654	9.054	9.522	2.541	2.241	9.924	9.596
Banco Nacional Ultramarino	—	—	1.173	3.013	5.342	8.274	5.961	2.330	—	—
The National City Bank...	—	—	714	9.363	4.178	10.977	3.366	12.483	—	—
Banco do Brazil.....	25.000	25.000	14.652	29.902	32.076	38.328	4.099	16.471	70.189	95.502
Banco do Commercio.....	—	—	3.503	4.836	1.681	2.584	1.114	1.749	6.512	6.138
Banco da Lavoura e do Comercio.....	—	—	1.303	2.025	6.189	4.960	37	72	2.145	1.702
Banco Credito Rural.....	—	—	1	15	85	49	14	869	—	—
Banco Commercial.....	716	715	8.499	8.801	5.028	5.645	1.044	147	22.947	22.383
Banco Nacional Brasileiro...	—	—	—	1.769	—	2.506	—	1.911	—	6.543
Banco Mercantil do Rio de Janeiro.....	17	16	10.271	15.010	6.092	9.198	1.844	1.067	17.751	27.595
Banco da Provincia do Rio Grande do Sul.....	—	—	4.463	5.003	5.200	3.801	724	1.132	8.745	7.690
<b>Total.....</b>	<b>45.733</b>	<b>45.731</b>	<b>63.034</b>	<b>98.505</b>	<b>132.362</b>	<b>150.195</b>	<b>99.988</b>	<b>115.887</b>	<b>237.366</b>	<b>275.222</b>

CONTOS DE RÉIS

Valores depositados		Caixa matriz e filias		Títulos e fundos pertencentes ao Banco		Hypotheas		Caixa em moeda corrente		Diversos		Total do activo	
1915	1916	1915	1916	1915	1916	1915	1916	1915	1916	1915	1916	1915	1916
1.337	1.108	1.639	168	—	—	—	—	2.021	3.755	363	158	17.143	13.811
1.054	1.003	676	744	—	—	—	—	4.363	5.621	2.287	470	17.485	17.984
—	254	—	162	—	—	—	—	—	902	—	30	—	1.791
—	—	168	1.099	1.794	1.836	59	59	460	3.165	1.248	1.185	5.656	10.959
—	—	—	—	354	337	1.024	1.550	1.209	994	10	25	5.912	6.076
<b>9.462</b>	<b>12.001</b>	<b>7.798</b>	<b>5.264</b>	<b>2.458</b>	<b>2.173</b>	<b>1.683</b>	<b>1.609</b>	<b>16.670</b>	<b>27.099</b>	<b>7.821</b>	<b>3.723</b>	<b>94.133</b>	<b>101.210</b>
243	160	484	895	—	—	—	—	541	272	249	124	3.086	2.776
<b>243</b>	<b>160</b>	<b>484</b>	<b>895</b>	<b>—</b>	<b>—</b>	<b>—</b>	<b>—</b>	<b>541</b>	<b>272</b>	<b>249</b>	<b>124</b>	<b>3.086</b>	<b>2.776</b>
60	30	—	—	696	666	1.307	1.155	552	1.385	41	52	6.824	8.630
<b>60</b>	<b>30</b>	<b>—</b>	<b>—</b>	<b>696</b>	<b>666</b>	<b>1.307</b>	<b>1.155</b>	<b>552</b>	<b>1.385</b>	<b>41</b>	<b>52</b>	<b>6.824</b>	<b>8.630</b>
110.707	96.871	15.067	14.050	—	—	—	—	17.707	16.663	1.471	728	193.365	178.168
77.199	83.630	11.107	10.879	—	—	—	—	8.129	11.358	1.705	706	125.028	134.326
—	—	8.260	9.308	—	—	—	—	14.489	11.921	4.476	3.099	133.616	129.638
82.505	23.945	22.002	21.306	—	—	—	—	6.731	6.851	—	—	108.925	89.648
10.260	6.562	12.784	9.335	—	—	—	—	6.138	5.878	596	3.223	56.894	51.965
6.273	8.024	1.593	3.394	—	—	—	—	3.230	4.831	1.526	672	28.239	32.952
923	1.748	3.039	3.724	—	—	—	—	2.204	3.212	2.924	2.747	32.802	34.444
47.183	16.438	16.750	19.853	—	—	—	—	6.851	11.212	27.895	32.229	111.155	93.331
20.012	21.578	7.001	19.300	—	—	—	—	3.588	5.407	1.080	423	39.939	79.531
57.771	59.306	71.073	79.024	28.422	29.367	—	—	29.901	38.679	12.971	16.223	346.154	427.803
66.466	71.140	830	981	3.956	4.068	1.205	1.143	3.147	1.798	3.463	3.455	91.967	97.922
9.241	9.255	—	—	2.849	2.868	462	933	1.448	1.204	639	1.517	21.286	25.186
40	70	—	—	1.904	1.312	80	55	7	24	33	22	2.224	2.416
55.891	55.350	—	—	7.733	7.954	—	—	3.720	4.066	4.064	4.379	109.642	110.040
—	21.468	—	354	—	634	—	—	—	2.150	—	259	—	37.642
26.588	37.587	1.406	2.432	—	—	—	—	12.160	13.660	4.462	60.30	80.591	113.495
—	—	92	1.214	—	1.780	—	—	2.402	2.710	515	168	22.141	23.478
<b>521.032</b>	<b>512.970</b>	<b>171.059</b>	<b>195.176</b>	<b>44.724</b>	<b>48.013</b>	<b>1.747</b>	<b>2.181</b>	<b>123.902</b>	<b>142.224</b>	<b>87.720</b>	<b>75.880</b>	<b>1.506.967</b>	<b>1.661.984</b>



ACTIVO	VALORES RM									
	Capital a realizar		Letras descontadas		Emprestimos em conta corrente		Letras a receber		Valores caucionados	
	1915	1916	1915	1916	1915	1916	1915	1916	1915	1916
<b>S. Paulo:</b>										
London and Brazilian Bank..	—	—	7.800	8.312	16.372	16.088	10.373	7.354	33.823	33.484
London and River Plate Bank.....	—	—	1.000	753	1.032	2.793	4.358	5.521	40.561	37.870
Banque Française pour le Brésil.....	—	—	552	516	3.150	3.012	332	662	4.343	3.714
Brazilianische Bank für Deutschland.....	—	—	4.028	3.073	9.557	7.583	9.597	5.721	21.170	15.825
Banque Italo-Belga.....	—	—	7.055	4.436	4.070	6.930	2.524	1.927	1.753	2.343
Banco Francese e Italiano per l'America del Sud.....	—	—	11.016	16.423	17.619	22.323	10.009	20.535	4.400	6.693
The British Bank of South America.....	—	—	3.028	4.260	4.734	5.009	5.000	5.436	33.007	30.903
London and Brazilian Bank (Santos).....	—	—	50	139	700	823	2.060	3.144	1.165	1.232
London and River Plate Bank (Santos).....	—	—	—	1	10	25	316	205	352	375
Banco Allemão Transatlantico.....	—	—	1.091	732	2.329	2.025	4.318	4.808	2.453	2.501
The National City Bank (Santos).....	—	—	—	1.664	592	—	112	2.093	—	—
The National City Bank (S. Paulo).....	—	—	631	5.431	111	5.693	1.300	7.599	126	10.403
Banco Commercio e Industria.....	—	—	26.271	36.058	26.686	29.836	3.906	4.623	56.482	46.620
Banco de S. Paulo.....	5.000	5.000	5.833	6.258	6.438	6.656	6.224	6.131	8.484	8.162
Banco Credito Hypothecario e Agricola.....	3.172	3.172	322	105	28.250	28.933	1.062	891	1.007	961
Banco Commercial de São Paulo.....	4.800	4.800	6.849	8.138	5.718	7.285	1.890	2.846	24.500	23.804
Banco de Construções e Reservas.....	900	—	36	—	105	—	1	—	—	—
Banco Melhoramentos do Jabú.....	178	178	793	1.612	968	1.348	36	136	1.738	161
<b>Total.....</b>	<b>14.050</b>	<b>13.150</b>	<b>76.693</b>	<b>97.975</b>	<b>130.514</b>	<b>146.962</b>	<b>73.886</b>	<b>70.752</b>	<b>235.472</b>	<b>230.120</b>
<b>Paraná:</b>										
London and Brazilian Bank..	—	—	289	369	7.460	4.824	2.689	1.487	5.981	5.700
London and River Plate Bank.....	—	—	357	171	806	646	931	755	1.007	9.771
Banco de Curitiba.....	399	399	—	—	745	710	169	265	91	72
<b>Total.....</b>	<b>399</b>	<b>399</b>	<b>626</b>	<b>539</b>	<b>9.011</b>	<b>6.180</b>	<b>3.789</b>	<b>2.507</b>	<b>7.082</b>	<b>15.543</b>

CONTOS DE RÉIS

Valores depositados		Caixa matriz e filiaes		Títulos e fundos pertencentes ao Banco		Hypothecas		Caixa em moeda corrente		Diversos		Total do activo	
1915	1916	1915	1916	1915	1916	1915	1916	1915	1916	1915	1916	1915	1916
51.637	44.933	5.179	5.253	—	—	—	—	11.508	7.803	990	1.140	138.191	124.397
—	—	1.750	2.211	—	—	—	—	6.180	3.775	275	129	56.155	53.066
1.412	1.048	226	115	—	—	—	—	1.014	915	1.036	1.257	12.615	11.239
23.843	26.041	5.300	2.910	—	—	—	—	5.682	5.229	1.440	1.137	80.626	67.523
15.728	17.405	7.891	13.526	—	—	—	—	7.037	4.290	22.557	23.290	69.224	74.202
126.618	140.500	22.184	20.967	—	—	—	—	26.446	25.503	4.688	4.631	231.980	258.145
—	—	1.044	1.149	—	—	—	—	8.307	6.142	2.700	2.049	58.680	55.047
2.141	2.478	637	445	—	—	—	—	6.526	4.300	133	184	14.431	12.795
—	—	2.088	1.214	—	—	—	—	3.996	3.116	131	108	6.902	5.044
1.813	2.847	4.920	4.763	—	—	—	—	1.701	1.324	396	2.114	18.951	21.204
40	1.292	10.167	6.138	—	—	—	—	2.803	3.042	180	137	13.894	14.366
19.369	35.500	1.092	6.039	—	—	—	—	2.933	3.748	165	25	25.777	74.438
25.645	26.841	2.842	5.340	5.816	4.719	—	—	27.946	34.483	835	517	177.429	189.037
100	100	360	444	1.221	1.135	—	—	2.439	2.124	277	252	37.076	36.232
4	4	1.082	618	2.196	3.012	66.229	68.577	1.119	360	5.538	5.447	110.086	112.085
13.601	14.301	2.064	4.156	535	1.748	—	—	8.322	7.940	538	479	69.976	80.497
30	—	—	—	57	—	445	—	3	—	51	—	1.628	—
27	33	152	710	47	71	414	792	371	373	110	15	4.829	5.429
<b>283.008</b>	<b>313.383</b>	<b>69.578</b>	<b>76.007</b>	<b>9.922</b>	<b>10.685</b>	<b>67.008</b>	<b>69.369</b>	<b>125.033</b>	<b>114.467</b>	<b>42.135</b>	<b>42.911</b>	<b>1.127.459</b>	<b>1.194.781</b>
791	807	3.535	1.913	—	—	—	—	1.533	803	440	2.193	22.701	18.095
—	—	599	960	—	—	—	—	631	645	749	370	5.130	13.327
10	5	—	—	113	220	—	—	149	87	207	197	1.852	1.055
<b>801</b>	<b>812</b>	<b>4.134</b>	<b>2.873</b>	<b>112</b>	<b>220</b>	<b>—</b>	<b>—</b>	<b>2.363</b>	<b>1.535</b>	<b>1.396</b>	<b>2.769</b>	<b>29.713</b>	<b>33.377</b>



ACTIVO	VALORES EM									
	Capital a realizar		Letras descontados		Emprestimos em conta corrente		Letras a receber		Valores caucionados	
	1915	1916	1915	1916	1915	1916	1915	1916	1915	1916
<b>Rio Grande do Sul:</b>										
London and Brazilian Bank (P. Alegre).....	—	—	1.187	1.210	1.093	1.076	3.588	2.122	1.318	1.151
London and Brazilian Bank (R. Grande).....	—	—	475	611	788	688	1.771	1.155	682	590
Brazilianische Bank für Deutschland (P. Alegre).....	—	—	2.496	2.147	4.570	6.043	2.195	2.105	3.514	3.025
Banco da Provincia.....	5.000	5.000	8.850	13.642	44.569	50.516	10.026	11.014	25.005	58.406
Banco do Commercio.....	2.250	2.250	13.407	15.274	11.164	14.012	7.704	9.835	—	—
Banco Peloteuse.....	4.001	4.000	8.532	11.188	16.939	24.442	6.938	11.235	15.826	20.081
<b>Total.....</b>	<b>11.251</b>	<b>11.250</b>	<b>34.977</b>	<b>44.078</b>	<b>79.173</b>	<b>96.777</b>	<b>32.342</b>	<b>37.586</b>	<b>73.345</b>	<b>84.162</b>
<b>Minas Geraes:</b>										
Banco Credito Real de Minas	1.898	1.898	21.635	20.466	6.405	8.370	4.407	2.975	31.468	31.304
Banco Hypothecario e Agricola.....	4.417	4.417	11.330	2.763	4.138	4.044	1.106	1.160	9.106	18.190
<b>Total.....</b>	<b>6.315</b>	<b>6.315</b>	<b>33.025</b>	<b>23.229</b>	<b>10.633</b>	<b>12.323</b>	<b>5.603</b>	<b>4.135</b>	<b>40.574</b>	<b>49.494</b>
<b>TOTAL GERAL...</b>	<b>82.667</b>	<b>81.819</b>	<b>231.029</b>	<b>289.396</b>	<b>389.703</b>	<b>442.950</b>	<b>274.111</b>	<b>297.530</b>	<b>631.663</b>	<b>689.637</b>
Sendo: Bancos estrangeiros	20.000	20.000	69.368	37.385	168.346	184.627	203.477	206.956	294.617	300.158
Bancos nacionais...	62.667	61.819	161.660	202.001	221.357	285.323	70.634	90.574	337.046	389.479

CANTOS DE RÉIS

Valores depositados		Caixa matriz e filiaes		Títulos e fundos pertencentes ao Banco		Hypothecas		Caixa em moeda corrente		Diversos		Total do Activo	
1915	1916	1915	1916	1915	1916	1915	1916	1915	1916	1915	1916	1915	1916
163	147	—	—	—	—	—	—	1.850	1.685	854	985	10.053	8.382
210	177	5.723	4.015	—	—	—	—	1.539	1.248	693	471	11.890	8.964
489	1.138	2.608	1.798	—	—	—	—	3.541	3.447	—	9	19.363	20.702
9.878	12.359	29.098	38.700	13.503	12.197	—	—	8.536	13.070	427	423	181.932	211.447
18.578	18.287	—	—	2.544	2.031	—	—	9.935	12.194	64	50	65.736	74.863
3.230	5.559	11.132	15.564	1.506	1.979	2.500	2.958	3.921	4.664	155	130	74.940	101.800
<b>32.507</b>	<b>38.667</b>	<b>48.561</b>	<b>55.167</b>	<b>17.733</b>	<b>17.137</b>	<b>2.560</b>	<b>2.958</b>	<b>29.322</b>	<b>36.308</b>	<b>2.193</b>	<b>2.068</b>	<b>363.964</b>	<b>426.158</b>
5.267	5.661	11.557	11.041	1.824	2.026	4.162	4.956	3.091	4.254	5.607	5.390	97.571	98.250
—	—	—	—	212	819	20.546	30.452	2.041	3.175	4.512	4.711	64.093	69.731
<b>5.267</b>	<b>5.661</b>	<b>11.557</b>	<b>11.041</b>	<b>2.136</b>	<b>2.845</b>	<b>30.708</b>	<b>35.408</b>	<b>5.732</b>	<b>7.429</b>	<b>10.119</b>	<b>1.010</b>	<b>161.669</b>	<b>167.981</b>
<b>912.501</b>	<b>940.536</b>	<b>332.272</b>	<b>370.252</b>	<b>33.000</b>	<b>37.983</b>	<b>109.914</b>	<b>116.429</b>	<b>331.427</b>	<b>371.709</b>	<b>140.519</b>	<b>143.080</b>	<b>3.519.805</b>	<b>3.631.321</b>
580.804	562.939	194.850	201.626	—	—	—	—	200.908	208.181	89.740	90.190	1.822.110	1.862.072
<b>331.697</b>	<b>377.597</b>	<b>137.422</b>	<b>168.626</b>	<b>33.000</b>	<b>37.983</b>	<b>109.914</b>	<b>116.429</b>	<b>130.519</b>	<b>133.528</b>	<b>50.770</b>	<b>52.890</b>	<b>1.697.695</b>	<b>1.969.249</b>

Movimento do activo e passivo em 30 de setembro de 1916 dos Bancos nacionaes e

PASSIVO	VALORES EM							
	Capital		Fundo de reserva		Depositos á vista		Depositos a prazo	
	1915	1916	1915	1916	1915	1916	1915	1916
<b>Amazonas :</b>								
London and Brazilian Bank...	—	—	—	—	2.204	1.307	—	—
<b>Total .....</b>	—	—	—	—	<b>2.204</b>	<b>1.307</b>	—	—
<b>Pará :</b>								
London and Brazilian Bank...	—	—	—	—	3.940	2.768	—	22
London and River Plate Bank..	1.000	1.000	—	—	3.129	3.228	947	290
Banco do Pará.....	4.257	4.066	612	692	1.521	2.023	308	131
Banco Commercial do Pará....	3.000	3.000	1.661	1.773	1.032	1.596	27	28
Banco Credito Popular.....	1.164	1.138	204	227	305	631	1	—
<b>Total.....</b>	<b>9.421</b>	<b>9.204</b>	<b>2.477</b>	<b>2.692</b>	<b>9.987</b>	<b>10.846</b>	<b>1.278</b>	<b>471</b>
<b>Maranhão :</b>								
Banco do Maranhão.....	3.000	3.000	318	328	373	470	—	—
Banco Commercial do Maranhão.....	2.000	2.000	201	207	32	7	361	366
<b>Total.....</b>	<b>5.000</b>	<b>5.000</b>	<b>519</b>	<b>535</b>	<b>410</b>	<b>477</b>	<b>361</b>	<b>366</b>
<b>Ceará :</b>								
London and Brazilian Bank...	—	—	—	—	607	280	2.503	2.085
Banco do Ceará.....	1.000	1.000	150	—	180	22	347	68
<b>Total.....</b>	<b>1.000</b>	<b>1.000</b>	<b>150</b>	—	<b>787</b>	<b>302</b>	<b>2.850</b>	<b>2.153</b>
<b>Pernambuco :</b>								
London and Brazilian Bank...	—	—	—	—	2.944	3.416	5.686	5.424
London and River Plate Bank.	500	500	—	—	5.952	7.503	2.760	3.201
Banco do Recife .....	2.000	2.000	650	750	3.641	8.294	6.075	9.409
Banco Auxiliar do Commercio.	1.000	1.000	55	100	808	1.635	1.406	2.559
<b>Total.....</b>	<b>3.500</b>	<b>3.500</b>	<b>705</b>	<b>850</b>	<b>13.345</b>	<b>20.848</b>	<b>15.927</b>	<b>20.593</b>
<b>Bahia :</b>								
London and Brazilian Bank...	—	—	—	—	5.086	4.213	2.229	1.563
The British Bank of South America.....	—	—	—	—	6.850	6.581	3.205	2.927
Brazilianische Bank für Deutschland.....	—	—	—	—	1.792	2.212	1.089	1.102

estrangeiros que funcionam no Brasil, comparado com igual data do anno passado

CONTOS DE RÉIS									
Títulos em garantia pertencentes a terceiros		Caixa matriz e filiaes		Valores hypothecarios		Diversos		Total	
1915	1916	1915	1916	1915	1916	1915	1916	1915	1916
5.395	5.604	2.821	2.483	—	—	2.754	2.585	13.174	11.979
<b>5.395</b>	<b>5.604</b>	<b>2.821</b>	<b>2.483</b>	—	—	<b>2.754</b>	<b>2.585</b>	<b>13.174</b>	<b>11.979</b>
7.414	2.082	2.078	2.571	—	—	3.003	4.268	17.035	12.311
2.585	2.550	2.031	5.787	—	—	3.915	3.076	13.607	16.831
17.073	13.976	—	—	—	—	1.496	217	26.107	21.705
12.023	14.563	—	—	—	—	3.029	188	20.972	21.148
4.448	4.436	—	—	—	—	503	488	6.885	6.920
<b>45.048</b>	<b>38.207</b>	<b>4.109</b>	<b>8.358</b>	—	—	<b>12.146</b>	<b>9.137</b>	<b>84.466</b>	<b>78.916</b>
—	—	—	—	—	—	127	120	3.823	3.918
30	30	—	—	—	—	452	534	3.076	3.134
<b>30</b>	<b>30</b>	—	—	—	—	<b>579</b>	<b>644</b>	<b>6.899</b>	<b>7.052</b>
696	932	958	1.332	—	—	4.053	3.941	8.757	8.570
1.365	2.853	—	—	—	—	1.053	1.018	4.095	4.961
<b>2.061</b>	<b>3.785</b>	<b>958</b>	<b>1.332</b>	—	—	<b>5.106</b>	<b>4.959</b>	<b>12.852</b>	<b>13.531</b>
11.651	10.315	1.554	2.700	—	—	11.097	9.187	32.932	31.042
7.131	7.332	883	2.866	—	—	7.194	8.042	24.420	29.444
9.809	11.032	2.088	1.249	—	—	18.369	17.010	42.632	49.744
2.381	2.720	258	568	—	—	2.707	4.135	8.615	12.717
<b>30.972</b>	<b>31.399</b>	<b>4.783</b>	<b>7.383</b>	—	—	<b>39.367</b>	<b>38.374</b>	<b>108.599</b>	<b>122.947</b>
6.782	6.065	1.667	2.538	—	—	4.025	4.743	19.789	18.127
9.398	11.427	1.883	2.372	—	—	6.722	9.155	28.143	32.462
9.914	7.612	3.835	2.635	—	—	513	250	17.143	13.811

PASSIVO	VALORES EM							
	Capital		Fundo de reserva		Depositos á vista		Depositos a prazo	
	1915	1916	1915	1916	1915	1916	1915	1916
The London and River Plate Bank.....	500	500	—	—	3.619	3.809	1.808	2.244
National City Bank.....	—	—	—	—	—	—	—	—
Banco da Bahia.....	1.800	2.400	447	1.481	—	—	—	—
Banco Economico da Bahia....	2.806	2.838	311	372	2.003	640	307	1.614
<b>Total.....</b>	<b>5.106</b>	<b>5.738</b>	<b>758</b>	<b>1.853</b>	<b>19.350</b>	<b>17.545</b>	<b>8.818</b>	<b>9.450</b>
<b>Espirito Santo :</b>								
London and River Plate Bank.	250	250	—	—	614	526	898	1.084
<b>Total.....</b>	<b>250</b>	<b>250</b>	<b>—</b>	<b>—</b>	<b>614</b>	<b>526</b>	<b>898</b>	<b>1.084</b>
<b>Estado do Rio :</b>								
Banco Commercial e Hypothecario de Campos.....	3.000	3.000	570	610	1.091	3.473	857	998
<b>Total.....</b>	<b>3.000</b>	<b>3.000</b>	<b>570</b>	<b>610</b>	<b>1.991</b>	<b>3.473</b>	<b>857</b>	<b>998</b>
<b>Rio de Janeiro :</b>								
London and Brazilian Bank....	23.222	23.222	—	—	14.783	13.187	7.947	7.092
London and River Plate Bank.	1.500	1.500	—	—	14.651	15.077	1.361	1.920
The British Bank of South America.....	17.778	17.778	—	—	14.538	12.061	17.603	16.410
Brazilianische Bank für Deutschland.....	15.000	15.000	—	—	8.818	7.548	6.505	5.743
Banco Allemão Transatlantico.	3.000	3.000	—	—	6.635	9.475	6.056	5.178
Banco Germanico.....	2.205	2.205	—	—	5.140	8.216	6.525	6.699
Banco Español del Rio de la Plata.....	1.600	1.600	—	—	—	—	5.168	5.638
Banco Nacional Ultramarino..	1.500	3.000	—	—	17.770	25.857	24	66
The National City Bank.....	3.032	3.032	—	—	3.136	18.902	—	—
Banco do Brazil.....	70.000	70.000	4.687	5.073	71.804	85.207	5.209	7.434
Banco do Commercio.....	7.000	7.000	150	180	5.240	7.693	923	1.294
Banco da Lavoura e do Comercio.....	5.530	5.000	331	405	658	1.510	22	8
Banco Credito Rural.....	1.442	1.400	198	233	132	65	—	—
Banco Commercial do Rio de Janeiro.....	10.000	10.000	2.500	2.500	10.369	12.571	83	272
Banco Nacional Brasileiro....	—	2.000	—	257	—	4.189	—	100
Banco Mercantil do Rio de Janeiro.....	5.000	5.000	290	357	17.753	24.196	9.353	13.368
Banco da Provincia do Rio Grande do Sul.....	—	—	—	—	8.452	3.691	—	7.232
<b>Total.....</b>	<b>166.859</b>	<b>169.787</b>	<b>8.154</b>	<b>9.005</b>	<b>204.969</b>	<b>248.435</b>	<b>66.869</b>	<b>79.354</b>

CONTOS DE RÉIS

Títulos em garantia pertencentes a terceiros		Caixa matriz e filias		Valores hypothecarios		Diversos		Total	
1915	1916	1915	1916	1915	1916	1915	1916	1915	1916
4.763	4.501	1.131	2.641	—	—	5.664	4.199	17.485	17.934
—	665	—	1.077	—	—	—	49	—	1.791
—	—	—	—	—	—	3.409	7.078	5.656	10.950
—	—	—	—	—	—	395	612	5.912	6.076
<b>30.857</b>	<b>30.270</b>	<b>8.516</b>	<b>11.263</b>	<b>—</b>	<b>—</b>	<b>20.728</b>	<b>25.091</b>	<b>94.133</b>	<b>101.210</b>
243	100	39	88	—	—	1.042	668	3.086	2.776
<b>243</b>	<b>100</b>	<b>39</b>	<b>88</b>	<b>—</b>	<b>—</b>	<b>1.042</b>	<b>668</b>	<b>3.086</b>	<b>2.776</b>
43	33	—	—	—	—	363	516	6.821	8.630
<b>43</b>	<b>33</b>	<b>—</b>	<b>—</b>	<b>—</b>	<b>—</b>	<b>363</b>	<b>516</b>	<b>6.821</b>	<b>8.630</b>
126.642	113.177	7.439	5.777	—	—	14.332	15.813	193.365	178.168
84.913	91.263	7.158	8.277	—	—	15.445	15.389	125.028	134.326
73.162	73.879	2.946	8.783	—	—	7.589	727	133.616	129.698
60.622	46.338	9.907	8.150	—	—	8.073	6.869	108.925	89.648
31.670	24.317	8.058	5.030	—	—	1.475	4.035	56.894	51.965
6.273	8.024	6.686	6.360	—	—	1.409	1.443	28.238	32.052
13.348	13.545	11.024	11.577	—	—	1.682	2.084	32.802	34.414
47.183	16.438	13.083	10.748	—	—	31.595	37.222	111.155	93.331
23.378	34.061	4.002	23.908	—	—	1.251	518	30.939	79.531
127.960	154.808	17.012	13.006	—	—	40.302	92.184	346.154	427.802
72.292	76.760	645	1.378	992	964	4.725	4.644	91.967	97.922
14.054	14.161	—	—	—	—	2.701	4.009	24.286	25.186
40	70	—	—	—	—	414	643	2.224	2.416
78.938	77.732	—	—	—	—	7.852	6.965	109.642	110.040
—	29.919	—	291	—	—	—	886	—	37.642
47.475	69.466	—	—	—	—	620	1.108	80.591	113.495
11.397	11.007	2.112	1.041	—	—	180	507	22.141	23.473
<b>820.247</b>	<b>855.007</b>	<b>90.162</b>	<b>103.386</b>	<b>992</b>	<b>964</b>	<b>148.715</b>	<b>196.046</b>	<b>1.506.967</b>	<b>1.661.984</b>




PASSIVO	VALORES EM							
	Capital		Fundo de reserva		Depositos á vista		Depositos a prazo	
	1915	1916	1915	1916	1915	1916	1915	1916
<b>S. Paulo :</b>								
London and Brazilian Bank....	—	—	—	—	22.308	21.103	7.192	6.922
London and River Plate Bank.	500	500	—	—	5.064	3.719	8	31
Banque Française pour le Brésil.....	2.000	2.000	—	—	612	463	603	597
Brazilianische Bank für Deutschland.....	—	—	—	—	5.277	4.212	5.217	5.897
Banco Brésilienne Italo-Belga.	5.527	5.527	—	—	5.118	5.201	2.839	931
Banco Francese e Italiano per l'America del Sud.....	7.500	7.500	—	—	34.625	50.783	6.159	7.551
The British Bank of South America.....	—	—	—	—	10.079	8.077	4.375	2.571
London and Brazilian Bank (Santos).....	—	—	—	—	3.539	2.375	19	43
London and River Plate (Santos).....	500	500	—	—	4.807	2.954	24	34
Banco Allemão Transatlantico.	—	—	—	—	4.349	4.389	2.007	2.247
The National City Bank(Santos)	—	—	—	—	2.783	5.361	—	—
The National City Bank (São Paulo).....	—	—	—	—	986	4.250	19	570
Banco do Commercio e Industria de S. Paulo.....	10.000	10.000	12.500	12.500	—	—	5.197	8.014
Banco de S. Paulo.....	10.000	10.000	1.507	1.537	5.381	5.500	2.528	2.670
Banco Crédito Hypothecario e Agricola.....	29.195	28.682	132	168	4.691	6.933	1.799	26
Banco Commercial de S. Paulo.	12.000	12.000	500	700	14.024	17.605	2.201	2.039
Banco Construções e Reservas	1.500	—	—	—	70	—	—	—
Banco Melhoramentos do Jahú.	1.000	1.000	750	800	712	1.455	240	372
<b>Total.....</b>	<b>79.722</b>	<b>77.709</b>	<b>15.389</b>	<b>15.735</b>	<b>124.433</b>	<b>144.285</b>	<b>40.433</b>	<b>40.505</b>
<b>Paraná :</b>								
London and Brazilian Bank...	—	—	—	—	224	171	4.143	3.098
London and River Plate Bank	500	500	—	—	548	453	955	999
Banco de Curitiba.....	1.000	1.000	68	68	—	—	466	469
<b>Total.....</b>	<b>1.500</b>	<b>1.500</b>	<b>68</b>	<b>68</b>	<b>772</b>	<b>624</b>	<b>5.564</b>	<b>4.566</b>
<b>Rio Grande do Sul :</b>								
London and Brazilian Bank (Porto Alegre).....	—	—	—	—	285	377	3.111	2.963
London and Brazilian Bank (Rio Grande).....	—	—	—	—	713	412	4.910	3.150

CONTOS DE RÉIS									
Títulos em garantia pertencentes a terceiros		Caixa matriz e filiaes		Valores hypothecarios		Diversos		Total	
1915	1916	1915	1916	1915	1916	1915	1916	1915	1916
85.460	78.417	7.274	5.129	—	—	15.937	12.836	138.191	124.397
40.561	37.879	5.259	4.956	—	—	4.763	5.971	56.155	53.065
6.637	5.425	2.526	2.704	—	—	237	50	12.615	11.339
54.618	47.587	12.759	7.163	—	—	2.755	2.660	80.631	67.528
20.637	22.568	13.234	15.392	—	—	21.579	21.593	69.234	74.202
151.184	169.012	18.153	8.397	—	—	14.863	14.697	231.989	258.145
37.767	35.932	5.050	7.153	—	—	1.409	1.261	53.680	55.047
3.306	3.760	4.003	2.890	—	—	3.534	3.737	14.431	12.795
353	375	800	891	—	—	419	290	6.932	5.014
9.191	10.240	3.004	2.259	—	—	400	2.038	18.951	21.204
152	3.385	10.539	5.557	—	—	385	103	13.894	14.336
20.795	53.502	3.892	15.725	—	—	85	391	25.777	74.433
87.034	73.085	53.162	71.816	—	—	9.536	8.592	177.429	189.037
11.792	11.378	163	645	—	—	1.792	1.502	36.076	36.262
70.075	71.425	—	—	—	—	4.194	4.851	110.086	112.085
38.102	43.195	230	1.332	—	—	2.919	3.686	68.976	80.417
31	—	—	—	—	—	27	—	1.628	—
2.011	1.699	—	—	—	—	110	103	4.829	5.429
<b>642.705</b>	<b>676.830</b>	<b>140.073</b>	<b>152.079</b>	<b>—</b>	<b>—</b>	<b>84.704</b>	<b>87.638</b>	<b>1.127.459</b>	<b>1.194.781</b>
6.775	6.508	7.053	3.975	—	—	4.507	4.345	22.701	18.095
1.107	9.771	676	430	—	—	1.444	1.174	5.130	13.327
212	230	4	4	—	—	132	184	1.882	1.955
<b>7.994</b>	<b>16.507</b>	<b>7.732</b>	<b>4.409</b>	<b>—</b>	<b>—</b>	<b>6.083</b>	<b>5.703</b>	<b>29.713</b>	<b>33.377</b>
1.481	1.298	—	—	—	—	5.176	3.744	10.053	8.382
901	776	2.373	2.331	—	—	2.993	2.295	11.800	8.93

PASSIVO	VALORES EM							
	Capital		Fundo de reserva		Depositos à vista		Depositos a prazo	
	1915	1916	1915	1916	1915	1916	1915	1916
Brazilianische Bank für Deutschland (Porto Alegre).....	—	—	—	—	386	525	10.011	10.961
Banco da Provincia.....	10.000	10.000	8.561	8.774	16.816	17.816	42.535	53.012
Banco do Commercio.....	5.000	5.000	2.905	3.314	—	—	31.239	38.301
Banco Pelotense .....	10.000	10.000	1.300	1.750	—	7.653	22.677	24.892
<b>Total.....</b>	<b>25.000</b>	<b>25.000</b>	<b>12.766</b>	<b>13.838</b>	<b>16.200</b>	<b>26.787</b>	<b>114.473</b>	<b>128.282</b>
<b>Minas Geraes:</b>								
Banco Credito Real de Minas..	17.000	17.000	1.117	1.212	4.223	5.492	8.024	8.860
Banco Hypothecario e Agricola	5.890	5.890	—	—	2.592	3.671	88	463
<b>Total.....</b>	<b>22.890</b>	<b>22.890</b>	<b>1.117</b>	<b>1.212</b>	<b>6.815</b>	<b>9.093</b>	<b>8.112</b>	<b>9.323</b>
<b>TOTAL GERAL.....</b>	<b>323.248</b>	<b>324.576</b>	<b>42.673</b>	<b>46.398</b>	<b>403.877</b>	<b>484.548</b>	<b>266.440</b>	<b>307.145</b>
Sendo: { Bancos estrangeiros..	86.664	88.164	—	—	228.916	261.886	123.996	118.143
{ Bancos nacionais....	236.584	236.414	42.673	46.398	174.961	222.662	142.444	189.002

CONTOS DE RÉIS									
Títulos em garantia pertencentes a terceiros		Caixa matriz e filiaes		Valores hypothecarios		Diversos		Total	
1915	1916	1915	1916	1915	1916	1915	1916	1915	1916
6.443	7.258	2.722	1.958	—	—	96	—	49.363	20.702
71.017	82.827	31.092	32.357	—	—	1.051	1.659	181.982	211.447
26.372	28.122	—	—	—	—	230	123	65.736	74.863
21.614	28.588	11.002	16.124	—	—	8.350	12.791	74.940	101.800
<b>128.430</b>	<b>148.869</b>	<b>47.189</b>	<b>52.770</b>	<b>—</b>	<b>—</b>	<b>17.906</b>	<b>20.612</b>	<b>363.964</b>	<b>426.158</b>
40.838	39.562	0.747	0.801	3.505	3.365	13.117	12.933	97.571	98.250
40.026	43.783	—	—	—	—	15.502	15.924	64.098	69.731
<b>80.864</b>	<b>83.345</b>	<b>9.747</b>	<b>9.891</b>	<b>3.505</b>	<b>3.365</b>	<b>28.619</b>	<b>28.862</b>	<b>161.669</b>	<b>167.981</b>
<b>1.794.829</b>	<b>1.890.046</b>	<b>316.129</b>	<b>353.442</b>	<b>4.497</b>	<b>4.329</b>	<b>368.112</b>	<b>420.835</b>	<b>3.519.805</b>	<b>3.831.321</b>
980.075	974.664	188.614	203.680	—	—	213.845	215.535	1.822.110	1.862.072
814.754	915.382	127.515	149.762	4.497	4.329	154.267	205.300	1.697.695	1.969.249





MOVIMENTO MARITIMO

MOVIMENTO

Resumo das entradas de embarcações a vapor e a vela (reunidas), de longo curso  
(INCLUSIVE VIAGENS)

PORTOS DE ENTRADA	NACIONAES				ESTRAN	
	Numero		Tonelagem		Numero	
	1915	1916	1915	1916	1915	1916
<b>Territorio Federal:</b>						
Cruzeiro do Sul . . . . .	18	25	3.265	4.719	—	—
Senna Madureira . . . . .	68	61	8.075	7.554	—	—
Porto Acre . . . . .	165	188	15.325	15.318	—	—
Apaporys . . . . .	18	16	688	299	—	—
Içá . . . . .	—	—	—	—	9	10
<b>Total . . . . .</b>	<b>269</b>	<b>240</b>	<b>27.353</b>	<b>27.890</b>	<b>9</b>	<b>10</b>
<b>Amazonas:</b>						
Porto Velho . . . . .	50	61	17.720	20.296	—	—
Manáos . . . . .	641	738	184.270	184.420	41	40
Itacoatiara . . . . .	327	233	140.747	102.125	22	14
<b>Total . . . . .</b>	<b>1.018</b>	<b>1.037</b>	<b>342.746</b>	<b>306.841</b>	<b>63</b>	<b>54</b>
<b>Pará:</b>						
Obidos . . . . .	252	337	128.732	166.117	—	—
Bolém . . . . .	302	246	272.633	277.686	99	102
<b>Total . . . . .</b>	<b>554</b>	<b>683</b>	<b>401.365</b>	<b>443.803</b>	<b>99</b>	<b>102</b>
<b>Maranhão:</b>						
Maranhão . . . . .	108	124	141.880	156.482	25	12
Tutoya . . . . .	152	174	62.227	78.971	14	12
<b>Total . . . . .</b>	<b>260</b>	<b>298</b>	<b>204.107</b>	<b>235.453</b>	<b>39</b>	<b>24</b>
<b>Piauí:</b>						
Parnahyba . . . . .	172	167	31.756	30.953	—	—
<b>Total . . . . .</b>	<b>172</b>	<b>167</b>	<b>31.756</b>	<b>30.953</b>	<b>—</b>	<b>—</b>
<b>Ceará:</b>						
Camocim . . . . .	101	135	37.855	34.283	—	—
Acarahú . . . . .	19	44	1.993	7.237	—	—
Fortaleza . . . . .	198	219	211.933	187.284	24	25
Aracaty . . . . .	74	83	39.105	33.344	—	—
<b>Total . . . . .</b>	<b>390</b>	<b>481</b>	<b>290.886</b>	<b>262.128</b>	<b>24</b>	<b>25</b>

MARITIMO

e de cabotagem, nos portos do Brasil, de Janeiro a Setembro de 1915 e 1916  
REPETIDAS) POR PORTOS

PORTOS DE ENTRADA	GEIRAS		TOTAL			
	Tonelagem		Numero		Tonelagem	
	1915	1916	1915	1916	1915	1916
<b>Territorio Federal:</b>						
Cruzeiro do Sul . . . . .	—	—	18	25	3.265	4.719
Senna Madureira . . . . .	—	—	68	61	8.075	7.554
Porto Acre . . . . .	—	—	105	138	15.325	15.318
Apaporys . . . . .	—	—	18	16	688	299
Içá . . . . .	925	828	9	10	925	828
<b>Total . . . . .</b>	<b>925</b>	<b>828</b>	<b>278</b>	<b>250</b>	<b>28.278</b>	<b>28.718</b>
<b>Amazonas:</b>						
Porto Velho . . . . .	—	—	50	61	17.720	20.296
Manáos . . . . .	97.924	91.572	685	778	282.203	275.092
Itacoatiara . . . . .	58.058	30.412	409	252	198.805	132.537
<b>Total . . . . .</b>	<b>155.982</b>	<b>121.984</b>	<b>1.144</b>	<b>1.091</b>	<b>498.728</b>	<b>428.925</b>
<b>Pará:</b>						
Obidos . . . . .	—	—	252	337	128.732	166.117
Bolém . . . . .	210.739	210.864	401	448	513.423	488.550
<b>Total . . . . .</b>	<b>210.739</b>	<b>210.864</b>	<b>653</b>	<b>785</b>	<b>642.154</b>	<b>654.667</b>
<b>Maranhão:</b>						
Maranhão . . . . .	33.255	18.420	133	130	175.135	174.011
Tutoya . . . . .	28.125	22.444	160	130	90.352	101.415
<b>Total . . . . .</b>	<b>61.380</b>	<b>40.864</b>	<b>299</b>	<b>322</b>	<b>265.487</b>	<b>275.426</b>
<b>Piauí:</b>						
Parnahyba . . . . .	—	—	172	167	31.756	30.953
<b>Total . . . . .</b>	<b>—</b>	<b>—</b>	<b>172</b>	<b>167</b>	<b>31.756</b>	<b>30.953</b>
<b>Ceará:</b>						
Camocim . . . . .	—	—	101	135	37.855	34.283
Acarahú . . . . .	—	—	19	44	1.993	7.237
Fortaleza . . . . .	53.332	57.403	220	214	235.265	214.087
Aracaty . . . . .	—	—	74	83	39.105	33.344
<b>Total . . . . .</b>	<b>53.332</b>	<b>57.403</b>	<b>414</b>	<b>506</b>	<b>344.218</b>	<b>319.531</b>

MOVIMENTO MARITIMO POR PORTOS

PORTOS DE ENTRADA	NACIONAIS				ESTRAN	
	Numero		Tonelagem		Numero	
	1915	1916	1915	1916	1915	1916
<b>Rio Grande do Norte:</b>						
Mossoró . . . . .	212	211	63.246	63.846	—	—
Macão . . . . .	166	201	52.720	63.575	—	—
Natal . . . . .	274	298	155.465	186.134	8	10
<b>Total . . . . .</b>	<b>652</b>	<b>710</b>	<b>276.431</b>	<b>313.555</b>	<b>8</b>	<b>10</b>
<b>Parahyba:</b>						
Parahyba . . . . .	212	216	198.322	182.414	16	16
<b>Total . . . . .</b>	<b>212</b>	<b>216</b>	<b>198.322</b>	<b>182.414</b>	<b>16</b>	<b>16</b>
<b>Pernambuco:</b>						
Recife . . . . .	602	596	448.486	450.750	237	183
<b>Total . . . . .</b>	<b>602</b>	<b>596</b>	<b>448.486</b>	<b>450.750</b>	<b>237</b>	<b>183</b>
<b>Alagoas:</b>						
Porto Calvo . . . . .	43	60	614	840	—	—
Maceió . . . . .	370	432	200.010	223.057	46	30
Penedo . . . . .	166	203	32.505	42.474	1	—
<b>Total . . . . .</b>	<b>588</b>	<b>695</b>	<b>333.029</b>	<b>367.271</b>	<b>47</b>	<b>30</b>
<b>Sergipe:</b>						
Aracajú . . . . .	142	145	60.470	62.883	—	—
S. Christovão . . . . .	3	1	2.187	707	—	—
Estancia . . . . .	56	61	17.900	18.816	—	—
<b>Total . . . . .</b>	<b>201</b>	<b>207</b>	<b>80.626</b>	<b>82.406</b>	<b>—</b>	<b>—</b>
<b>Bahia:</b>						
Bahia . . . . .	418	421	437.371	411.002	287	261
Ilhéus . . . . .	310	357	61.461	79.353	—	—
Cannavieiras . . . . .	55	45	10.674	10.798	—	—
Alcobaça . . . . .	31	39	674	1.110	—	—
Caravellas . . . . .	95	91	20.430	43.432	—	—
<b>Total . . . . .</b>	<b>909</b>	<b>953</b>	<b>540.119</b>	<b>575.754</b>	<b>287</b>	<b>264</b>
<b>Espirito Santo:</b>						
Barra de S. Mathus . . . . .	40	50	4.452	5.014	—	—
Santa Cruz . . . . .	43	46	912	807	—	—
Victoria . . . . .	500	550	283.853	325.103	23	22

JANEIRO A SETEMBRO DE 1915 E 1916

PORTOS DE ENTRADA	GEIRAS		TOTAL			
	Tonelagem		Numero		Tonelagem	
	1915	1916	1915	1916	1915	1916
<b>Rio Grande do Norte:</b>						
Mossoró . . . . .	—	—	212	211	63.246	63.846
Macão . . . . .	—	—	166	201	52.720	63.575
Natal . . . . .	18.328	22.571	282	303	173.703	203.705
<b>Total . . . . .</b>	<b>18.328</b>	<b>22.571</b>	<b>660</b>	<b>720</b>	<b>294.759</b>	<b>336.126</b>
<b>Parahyba:</b>						
Parahyba . . . . .	37.314	34.741	228	232	235.636	217.155
<b>Total . . . . .</b>	<b>37.314</b>	<b>34.741</b>	<b>228</b>	<b>232</b>	<b>235.636</b>	<b>217.155</b>
<b>Pernambuco:</b>						
Recife . . . . .	751.789	490.050	839	779	1.200.275	940.800
<b>Total . . . . .</b>	<b>751.789</b>	<b>490.050</b>	<b>839</b>	<b>779</b>	<b>1.200.275</b>	<b>940.800</b>
<b>Alagoas:</b>						
Porto Calvo . . . . .	—	—	43	60	614	840
Maceió . . . . .	83.067	48.079	425	462	383.877	372.036
Penedo . . . . .	208	—	167	203	32.713	42.474
<b>Total . . . . .</b>	<b>84.175</b>	<b>48.079</b>	<b>635</b>	<b>725</b>	<b>417.204</b>	<b>415.350</b>
<b>Sergipe:</b>						
Aracajú . . . . .	—	—	142	145	60.470	62.883
S. Christovão . . . . .	—	—	3	1	2.187	707
Estancia . . . . .	—	—	56	61	17.900	18.816
<b>Total . . . . .</b>	<b>—</b>	<b>—</b>	<b>201</b>	<b>207</b>	<b>80.626</b>	<b>82.406</b>
<b>Bahia:</b>						
Bahia . . . . .	1.034.227	862.941	705	685	1.472.003	1.303.943
Ilhéus . . . . .	—	—	310	357	61.461	79.353
Cannavieiras . . . . .	—	—	55	45	10.674	10.798
Alcobaça . . . . .	—	—	31	39	674	1.110
Caravellas . . . . .	—	—	95	91	20.430	43.432
<b>Total . . . . .</b>	<b>1.034.227</b>	<b>862.941</b>	<b>1.196</b>	<b>1.217</b>	<b>1.574.346</b>	<b>1.438.695</b>
<b>Espirito Santo:</b>						
Barra de S. Mathus . . . . .	—	—	40	50	4.452	5,914
Santa Cruz . . . . .	—	—	43	46	912	807
Victoria . . . . .	65.916	47.970	537	572	354.774	373.073



MOVIMENTO MARÍTIMO POR PORTOS

PORTOS DE ENTRADA	NACIONAIS				ESTRAN	
	Numero		Tonelagem		Numero	
	1915	1916	1915	1916	1915	1916
Guarapary . . . . .	119	66	8.312	2.472	—	—
Benevente . . . . .	109	105	11.281	8.034	—	—
Piama . . . . .	101	76	14.932	9.087	—	—
Itapemirim . . . . .	60	59	15.978	7.687	—	—
<b>Total . . . . .</b>	<b>986</b>	<b>952</b>	<b>344.705</b>	<b>359.174</b>	<b>28</b>	<b>22</b>
<b>Estado do Rio:</b>						
S. João da Barra . . . . .	80	81	13.181	12.099	—	—
Macadé . . . . .	161	185	6.052	6.172	—	—
Cabo Frio . . . . .	407	452	33.889	47.215	—	—
Angra dos Reis . . . . .	120	45	48.343	24.061	—	—
Paraty . . . . .	113	40	48.145	28.201	—	—
<b>Total . . . . .</b>	<b>881</b>	<b>815</b>	<b>149.610</b>	<b>117.778</b>	<b>—</b>	<b>—</b>
<b>Capital Federal:</b>						
Porto do Rio de Janeiro . . . . .	1.031	932	680.430	637.856	959	848
<b>Total . . . . .</b>	<b>1.031</b>	<b>932</b>	<b>680.430</b>	<b>637.856</b>	<b>959</b>	<b>848</b>
<b>S. Paulo:</b>						
Ubatuba . . . . .	103	42	45.356	25.605	—	—
Caraguatatuba . . . . .	114	52	46.973	29.652	—	—
Villa Bella . . . . .	114	52	46.973	29.652	—	—
S. Sebastião . . . . .	115	40	49.085	29.573	—	—
Santos . . . . .	455	423	389.560	376.325	576	493
Iguapé . . . . .	87	62	46.539	30.166	—	—
Cananéa . . . . .	97	63	47.653	30.172	—	—
<b>Total . . . . .</b>	<b>1.085</b>	<b>743</b>	<b>672.139</b>	<b>551.145</b>	<b>576</b>	<b>498</b>
<b>Paraná:</b>						
Guarakessaba . . . . .	—	—	—	—	—	—
Antonina . . . . .	180	177	168.373	162.427	48	47
Paranaguá . . . . .	346	371	280.430	280.334	73	100
Guaratuba . . . . .	31	3	467	45	—	—
Foz do Iguaçu . . . . .	—	—	—	—	140	140
<b>Total . . . . .</b>	<b>557</b>	<b>551</b>	<b>429.270</b>	<b>442.806</b>	<b>261</b>	<b>287</b>
<b>Santa Catharina:</b>						
S. Francisco . . . . .	397	333	133.522	142.552	22	28
Itajahy . . . . .	293	249	101.317	86.464	3	—
Florianopolis . . . . .	500	303	284.622	208.627	19	12

JANEIRO A SETEMBRO DE 1915 E 1916

PORTOS DE ENTRADA	GETRÁS		TOTAL			
	Tonelagem		Numero		Tonelagem	
	1915	1916	1915	1916	1915	1916
Guarapary . . . . .	—	—	119	66	8.312	2.472
Benevente . . . . .	—	—	109	105	11.281	8.034
Piama . . . . .	—	—	101	76	14.932	9.087
Itapemirim . . . . .	—	—	60	59	15.978	7.687
<b>Total . . . . .</b>	<b>65.916</b>	<b>47.970</b>	<b>1.014</b>	<b>974</b>	<b>410.621</b>	<b>407.144</b>
<b>Estado do Rio:</b>						
S. João da Barra . . . . .	—	—	80	81	13.181	12.099
Macadé . . . . .	—	—	161	185	6.052	6.172
Cabo Frio . . . . .	—	—	407	452	33.889	47.215
Angra dos Reis . . . . .	—	—	120	45	48.343	24.061
Paraty . . . . .	—	—	113	40	48.145	28.201
<b>Total . . . . .</b>	<b>—</b>	<b>—</b>	<b>881</b>	<b>815</b>	<b>149.610</b>	<b>117.778</b>
<b>Capital Federal:</b>						
Porto do Rio de Janeiro . . . . .	2.971.132	2.629.904	1.990	1.830	3.651.562	3.267.760
<b>Total . . . . .</b>	<b>2.971.132</b>	<b>2.629.904</b>	<b>1.990</b>	<b>1.830</b>	<b>3.651.562</b>	<b>3.267.760</b>
<b>S. Paulo:</b>						
Ubatuba . . . . .	—	—	103	42	45.356	25.605
Caraguatatuba . . . . .	—	—	114	52	46.973	29.652
Villa Bella . . . . .	—	—	114	52	46.973	29.652
S. Sebastião . . . . .	—	—	115	40	49.085	29.573
Santos . . . . .	1.922.157	1.580.206	1.031	921	2.311.717	1.956.531
Iguapé . . . . .	—	—	87	62	46.539	30.166
Cananéa . . . . .	—	—	97	63	47.653	30.172
<b>Total . . . . .</b>	<b>1.922.157</b>	<b>1.580.206</b>	<b>1.661</b>	<b>1.241</b>	<b>2.594.296</b>	<b>2.131.351</b>
<b>Paraná:</b>						
Guarakessaba . . . . .	—	—	—	—	—	—
Antonina . . . . .	33.602	30.958	228	221	201.975	193.385
Paranaguá . . . . .	58.050	71.018	419	471	317.380	351.352
Guaratuba . . . . .	—	—	31	3	467	45
Foz do Iguaçu . . . . .	20.686	16.106	140	140	20.683	16.106
<b>Total . . . . .</b>	<b>111.238</b>	<b>118.082</b>	<b>818</b>	<b>838</b>	<b>540.508</b>	<b>560.888</b>
<b>Santa Catharina:</b>						
S. Francisco . . . . .	30.479	33.043	359	361	161.001	175.595
Itajahy . . . . .	787	—	301	289	102.104	86.464
Florianopolis . . . . .	17.938	21.475	519	411	282.610	225.103



MOVIMENTO MARITIMO POR PORTOS

PORTOS DE ENTRADA	NACIONAES				ESTRAN	
	Numero		Tonelagem		Numero	
	1915	1916	1915	1916	1915	1916
Imbituba . . . . .	50	23	43.215	16.411	—	—
Laguna . . . . .	169	114	47.916	15.112	—	—
<b>Total . . . . .</b>	<b>1.354</b>	<b>1.158</b>	<b>590.622</b>	<b>464.166</b>	<b>44</b>	<b>40</b>
<b>Rio Grande do Sul:</b>						
Rio Grande . . . . .	226	185	197.427	171.801	72	64
Pelotas . . . . .	145	125	135.304	117.717	2	31
Porto Alegre . . . . .	487	576	202.992	187.098	16	30
Santa Victoria do Palmar .	260	336	17.636	17.919	8	30
Jaguarão . . . . .	197	135	36.042	17.996	—	—
Uruguayana . . . . .	209	425	2.112	3.441	48	70
Itaquy . . . . .	63	80	4.137	6.590	9	2
S. Borja . . . . .	54	53	1.185	2.351	1	—
<b>Total . . . . .</b>	<b>1.641</b>	<b>1.915</b>	<b>596.835</b>	<b>525.544</b>	<b>153</b>	<b>227</b>
<b>Matto Grosso:</b>						
Corumbá . . . . .	14	6	4.428	2.673	59	52
Porto Murtinho . . . . .	11	7	3.716	3.102	51	51
<b>Total . . . . .</b>	<b>25</b>	<b>13</b>	<b>8.144</b>	<b>5.865</b>	<b>113</b>	<b>103</b>
<b>Total geral . . . . .</b>	<b>13.450</b>	<b>13.412</b>	<b>6.655.981</b>	<b>6.383.552</b>	<b>2.966</b>	<b>2.743</b>
Sendo: { a vapor . . . . .	10.176	9.857	6.519.910	6.256.961	2.737	2.534
{ a vela . . . . .	3.274	3.555	136.071	126.591	229	209

JANEIRO A SETEMBRO DE 1915 E 1916

PORTOS DE ENTRADA	GEIRAS		TOTAL			
	Tonelagem		Numero		Tonelagem	
	1915	1916	1915	1916	1915	1916
Imbituba.	—	—	50	23	43.215	16.411
Laguna.	—	—	169	114	47.916	15.112
<b>Total.</b>	<b>49.254</b>	<b>54.518</b>	<b>1.398</b>	<b>1.198</b>	<b>639.876</b>	<b>518.684</b>
<b>Rio Grande do Sul.</b>						
Rio Grande.	75.953	63.649	298	249	273.333	235.450
Pelotas.	466	15.972	147	156	135.700	133.689
Porto Alegre.	9.460	17.202	503	606	212.452	204.838
Santa Victoria do Palmar.	320	1.135	268	366	17.953	19.134
Jaguarão.	—	—	107	135	36.012	17.996
Uruguayana.	4.594	5.868	257	495	6.076	9.311
Itaquy.	55	15	72	82	4.192	6.605
S. Borja.	12	—	55	53	1.197	2.351
<b>Total.</b>	<b>90.853</b>	<b>103.891</b>	<b>1.797</b>	<b>2.142</b>	<b>687.688</b>	<b>629.435</b>
<b>Matto Grosso:</b>						
Corumbá.	17.852	17.817	73	58	21.710	20.490
Porto Murtinho.	16.052	17.175	65	58	19.768	21.337
<b>Total.</b>	<b>33.904</b>	<b>34.992</b>	<b>138</b>	<b>116</b>	<b>41.478</b>	<b>40.827</b>
<b>Total geral.</b>	<b>7.682.125</b>	<b>6.459.897</b>	<b>16.416</b>	<b>16.155</b>	<b>14.338.106</b>	<b>12.843.449</b>
Sendo: { a vapor.	7.501.966	6.326.253	12.913	12.391	14.021.876	12.583.214
{ a vela.	180.159	133.644	3.503	3.764	316.230	260.235

**MOVIMENTO**  
**Resumo das saídas de embarcações a vapor e a vela (reunidas), de longo curso**  
 (INCLUSIVE VIAGENS)

PORTOS DE SAÍDA	NACIONAIS				ESTRAN	
	Numero		Tonelagem		Numero	
	1915	1916	1915	1916	1915	1916
<b>Territorio Federal :</b>						
Cruzeiro do Sul . . . . .	18	25	3.265	4.710	—	—
Senna Madureira . . . . .	68	61	8.075	7.554	—	—
Porto Acre . . . . .	165	133	15.325	15.318	—	—
Apaporys . . . . .	13	16	688	260	—	—
Içá . . . . .	—	—	—	—	9	10
<b>Total . . . . .</b>	<b>269</b>	<b>240</b>	<b>27.353</b>	<b>27.890</b>	<b>9</b>	<b>10</b>
<b>Amazonas :</b>						
Porto Velho . . . . .	50	61	17.720	20.296	—	—
Manáos . . . . .	653	745	187.070	185.553	41	40
Itacoatiara . . . . .	337	238	110.747	102.125	22	14
<b>Total . . . . .</b>	<b>1.090</b>	<b>1.044</b>	<b>346.437</b>	<b>307.977</b>	<b>63</b>	<b>54</b>
<b>Pará :</b>						
Obidos . . . . .	252	337	128.732	106.117	—	—
Belém . . . . .	300	350	273.274	279.700	98	102
<b>Total . . . . .</b>	<b>552</b>	<b>687</b>	<b>402.006</b>	<b>445.877</b>	<b>98</b>	<b>102</b>
<b>Maranhão :</b>						
Maranhão . . . . .	108	124	141.880	156.482	25	12
Tutoya . . . . .	152	174	62.227	78.071	14	12
<b>Total . . . . .</b>	<b>260</b>	<b>298</b>	<b>204.107</b>	<b>235.453</b>	<b>39</b>	<b>24</b>
<b>Plauhy :</b>						
Parnahyba . . . . .	172	167	31.756	30.953	—	—
<b>Total . . . . .</b>	<b>172</b>	<b>167</b>	<b>31.756</b>	<b>30.953</b>	<b>—</b>	<b>—</b>

**MARITIMO**  
**e de cabotagem, nos portos do Brasil, de Janeiro a Setembro de 1915 e 1916**  
 REPETIDAS) POR PORTOS

PORTOS DE SAÍDA	GEIRAS		TOTAL			
	Tonelagem		Numero		Tonelagem	
	1915	1916	1915	1916	1915	1916
<b>Territorio Federal :</b>						
Cruzeiro do Sul . . . . .	—	—	18	25	3.265	4.710
Senna Madureira . . . . .	—	—	68	61	8.075	7.554
Porto Acre . . . . .	—	—	165	138	15.325	15.318
Apaporys . . . . .	—	—	13	16	688	260
Içá . . . . .	9.5	828	9	10	925	828
<b>Total . . . . .</b>	<b>9.5</b>	<b>828</b>	<b>278</b>	<b>250</b>	<b>28.278</b>	<b>28.718</b>
<b>Amazonas :</b>						
Porto Velho . . . . .	—	—	50	61	17.720	20.296
Manáos . . . . .	97.924	91.572	694	735	285.894	277.123
Itacoatiara . . . . .	55.058	30.412	409	252	198.805	132.537
<b>Total . . . . .</b>	<b>155.982</b>	<b>121.984</b>	<b>1.153</b>	<b>1.098</b>	<b>502.419</b>	<b>429.961</b>
<b>Pará :</b>						
Obidos . . . . .	—	—	252	337	128.732	106.117
Belém . . . . .	239.296	210.864	393	452	512.570	490.624
<b>Total . . . . .</b>	<b>239.296</b>	<b>210.864</b>	<b>650</b>	<b>789</b>	<b>641.302</b>	<b>656.741</b>
<b>Maranhão :</b>						
Maranhão . . . . .	33.255	18.429	133	136	175.135	174.911
Tutoya . . . . .	28.125	22.444	166	136	90.352	101.415
<b>Total . . . . .</b>	<b>61.380</b>	<b>40.873</b>	<b>299</b>	<b>322</b>	<b>265.487</b>	<b>276.326</b>
<b>Plauhy :</b>						
Parnahyba . . . . .	—	—	172	167	31.756	30.953
<b>Total . . . . .</b>	<b>—</b>	<b>—</b>	<b>172</b>	<b>167</b>	<b>31.756</b>	<b>30.953</b>

MOVIMENTO MARITIMO POR PORTOS

PORTOS DE SAHIDA	NACIONAES				ESTRAN	
	Numero		Tonelagem		Numero	
	1915	1916	1915	1916	1915	1916
<b>Geará :</b>						
Camocim . . . . .	101	140	37.855	36.404	—	—
Acarahú . . . . .	19	44	1.993	7.237	—	—
Fortaleza . . . . .	196	219	211.933	187.284	25	25
Aracaty . . . . .	74	83	39.105	33.344	—	—
<b>Total . . . . .</b>	<b>390</b>	<b>486</b>	<b>290.886</b>	<b>264.269</b>	<b>25</b>	<b>25</b>
<b>Rio Grande do Norte :</b>						
Mossoró . . . . .	203	211	68.848	63.846	—	—
Macão . . . . .	166	201	52.720	63.575	—	—
Natal . . . . .	274	298	155.465	185.134	8	10
<b>Total . . . . .</b>	<b>643</b>	<b>710</b>	<b>277.033</b>	<b>313.555</b>	<b>8</b>	<b>10</b>
<b>Parahyba :</b>						
Parahyba . . . . .	212	216	198.322	182.414	15	16
<b>Total . . . . .</b>	<b>212</b>	<b>216</b>	<b>198.322</b>	<b>182.414</b>	<b>15</b>	<b>16</b>
<b>Pernambuco :</b>						
Recife . . . . .	603	596	449.874	450.186	236	185
<b>Total . . . . .</b>	<b>603</b>	<b>596</b>	<b>449.874</b>	<b>450.186</b>	<b>236</b>	<b>185</b>
<b>Alagôas :</b>						
Porto Calvo . . . . .	43	60	614	840	—	—
Maceió . . . . .	379	432	299.910	323.937	47	30
Penedo . . . . .	163	203	32.505	42.474	1	—
<b>Total . . . . .</b>	<b>585</b>	<b>695</b>	<b>333.029</b>	<b>367.271</b>	<b>48</b>	<b>30</b>
<b>Sergipe :</b>						
Aracajú . . . . .	142	145	60.479	62.883	—	—
S. Christovão . . . . .	3	1	2.187	707	—	—
Estancia . . . . .	56	61	17.900	18.816	—	—
<b>Total . . . . .</b>	<b>201</b>	<b>207</b>	<b>80.566</b>	<b>82.406</b>	<b>—</b>	<b>—</b>

JANEIRO A SETEMBRO DE 1915 E 1916

PORTOS DE SAHIDA	GEIRAS		TOTAL			
	Tonelagem		Numero		Tonelagem	
	1915	1916	1915	1916	1915	1916
<b>Geará :</b>						
Camocim . . . . .	—	—	101	140	37.855	36.404
Acarahú . . . . .	—	—	19	44	1.993	7.237
Fortaleza . . . . .	54.619	57.403	221	244	236.552	244.687
Aracaty . . . . .	—	—	74	83	39.105	33.344
<b>Total . . . . .</b>	<b>54.619</b>	<b>57.403</b>	<b>415</b>	<b>511</b>	<b>345.505</b>	<b>321.672</b>
<b>Rio Grande do Norte :</b>						
Mossoró . . . . .	—	—	203	211	68.848	63.846
Macão . . . . .	—	—	166	201	52.720	63.575
Natal . . . . .	18.328	22.571	282	308	173.793	208.705
<b>Total . . . . .</b>	<b>18.328</b>	<b>22.571</b>	<b>656</b>	<b>720</b>	<b>295.361</b>	<b>336.126</b>
<b>Parahyba :</b>						
Parahyba . . . . .	35.836	34.741	227	232	234.158	217.155
<b>Total . . . . .</b>	<b>35.836</b>	<b>34.741</b>	<b>227</b>	<b>232</b>	<b>234.158</b>	<b>217.155</b>
<b>Pernambuco :</b>						
Recife . . . . .	750.349	489.216	839	781	1.200.223	939.402
<b>Total . . . . .</b>	<b>750.349</b>	<b>489.216</b>	<b>839</b>	<b>781</b>	<b>1.200.223</b>	<b>939.402</b>
<b>Alagôas :</b>						
Porto Calvo . . . . .	—	—	43	60	614	840
Maceió . . . . .	84.518	48.079	426	462	394.428	372.036
Penedo . . . . .	208	—	167	203	32.713	42.474
<b>Total . . . . .</b>	<b>84.726</b>	<b>48.079</b>	<b>636</b>	<b>725</b>	<b>417.755</b>	<b>415.350</b>
<b>Sergipe :</b>						
Aracajú . . . . .	—	—	142	145	60.479	62.883
S. Christovão . . . . .	—	—	3	1	2.187	707
Estancia . . . . .	—	—	56	61	17.900	18.816
<b>Total . . . . .</b>	<b>—</b>	<b>—</b>	<b>201</b>	<b>207</b>	<b>80.566</b>	<b>82.406</b>



MOVIMENTO MARITIMO POR PORTOS

PORTOS DE SAHIDA	NACIONALES				ESTRAN	
	Numero		Tonelagem		Numero	
	1915	1916	1915	1916	1915	1916
<b>Bahia :</b>						
Bahia . . . . .	419	421	438.402	441.002	283	267
Ilhéos . . . . .	310	357	61.461	79.353	—	—
Cannavieiras . . . . .	55	45	10.674	10.798	—	—
Alcobaça . . . . .	31	39	674	1.119	—	—
Caravellas . . . . .	95	91	20.439	43.482	—	—
<b>Total . . . . .</b>	<b>910</b>	<b>953</b>	<b>540.650</b>	<b>575.754</b>	<b>283</b>	<b>267</b>
<b>Espirito Santo :</b>						
Barra de S. Matheus . . . . .	40	50	4.452	5.914	—	—
Santa Cruz . . . . .	48	46	912	897	—	—
Victoria . . . . .	509	550	288.858	325.103	28	22
Guarapary . . . . .	119	66	8.312	2.472	—	—
Benevente . . . . .	109	105	11.261	8.034	—	—
Piuma . . . . .	101	76	14.932	9.067	—	—
Itapemirim . . . . .	60	59	15.978	7.687	—	—
<b>Total . . . . .</b>	<b>986</b>	<b>952</b>	<b>344.705</b>	<b>359.174</b>	<b>28</b>	<b>22</b>
<b>Estado do Rio :</b>						
S. João da Barra . . . . .	80	84	13.181	12.099	—	—
Macadé . . . . .	161	185	6.052	6.172	—	—
Cabo Frio . . . . .	391	452	32.982	47.245	—	—
Angra dos Reis . . . . .	120	45	48.343	24.061	—	—
Paraty . . . . .	113	49	48.145	28.201	—	—
<b>Total . . . . .</b>	<b>865</b>	<b>815</b>	<b>148.703</b>	<b>117.778</b>	<b>—</b>	<b>—</b>
<b>Capital Federal :</b>						
Porto do Rio de Janeiro . . . . .	1.019	977	655.905	629.174	957	847
<b>Total . . . . .</b>	<b>1.019</b>	<b>977</b>	<b>655.905</b>	<b>629.174</b>	<b>957</b>	<b>847</b>
<b>S. Paulo :</b>						
Ubatuba . . . . .	103	42	45.356	25.605	—	—
Caraguatatuba . . . . .	114	52	46.973	29.652	—	—
Villa Bella . . . . .	114	52	46.973	29.652	—	—

JANEIRO A SETEMBRO DE 1915 E 1916

PORTOS DE SAHIDA	GEIRAS		TOTAL			
	Tonelagem		Numero		Tonelagem	
	1915	1916	1915	1916	1915	1916
<b>Bahia :</b>						
Bahia . . . . .	1.031.747	865.883	702	688	1.470.149	1.306.835
Ilhéos . . . . .	—	—	310	357	61.461	79.353
Cannavieiras . . . . .	—	—	55	45	10.674	10.793
Alcobaça . . . . .	—	—	31	39	674	1.119
Caravellas . . . . .	—	—	95	91	20.439	43.482
<b>Total . . . . .</b>	<b>1.031.747</b>	<b>865.883</b>	<b>1.193</b>	<b>1.220</b>	<b>1.572.397</b>	<b>1.441.637</b>
<b>Espirito Santo :</b>						
Barra de S. Matheus . . . . .	—	—	40	50	4.452	5.914
Santa Cruz . . . . .	—	—	48	46	912	897
Victoria . . . . .	65.916	47.970	537	572	351.774	373.073
Guarapary . . . . .	—	—	119	66	8.312	2.472
Benevente . . . . .	—	—	109	105	11.261	8.034
Piuma . . . . .	—	—	101	76	14.932	9.067
Itapemirim . . . . .	—	—	60	59	15.978	7.687
<b>Total . . . . .</b>	<b>65.916</b>	<b>47.970</b>	<b>1.014</b>	<b>974</b>	<b>410.621</b>	<b>407.144</b>
<b>Estado do Rio :</b>						
S. João da Barra . . . . .	—	—	80	84	13.181	12.099
Macadé . . . . .	—	—	161	185	6.052	6.172
Cabo Frio . . . . .	—	—	391	452	32.982	47.245
Angra dos Reis . . . . .	—	—	120	45	48.343	24.061
Paraty . . . . .	—	—	113	49	48.145	28.201
<b>Total . . . . .</b>	<b>—</b>	<b>—</b>	<b>865</b>	<b>815</b>	<b>148.703</b>	<b>117.778</b>
<b>Capital Federal :</b>						
Porto do Rio de Janeiro . . . . .	2.968.256	2.615.456	1.976	1.824	3.624.161	3.244.630
<b>Total . . . . .</b>	<b>2.968.256</b>	<b>2.615.456</b>	<b>1.976</b>	<b>1.824</b>	<b>3.624.161</b>	<b>3.244.630</b>
<b>S. Paulo :</b>						
Ubatuba . . . . .	—	—	103	42	45.356	25.605
Caraguatatuba . . . . .	—	—	114	52	46.973	29.652
Villa Bella . . . . .	—	—	114	52	46.973	29.652

MOVIMENTO MARITIMO POR PORTOS

PORTOS DE SAHIDA	NACIONALES				ESTRAN	
	Numero		Tonelagem		Numero	
	1915	1916	1915	1916	1915	1916
S. Sebastião . . . . .	115	49	49.085	29.573	—	—
Santos . . . . .	459	427	308.318	378.918	571	493
Iguape . . . . .	87	62	46.539	30.166	—	—
Cananéa . . . . .	97	63	47.653	30.172	—	—
<b>Total . . . . .</b>	<b>1.089</b>	<b>747</b>	<b>678.897</b>	<b>551.738</b>	<b>571</b>	<b>498</b>
<b>Paraná :</b>						
Guarakossaba . . . . .	—	—	—	—	—	—
Antonina . . . . .	180	177	168.373	162.427	47	50
Paranaguá . . . . .	346	378	280.430	282.560	70	108
Guaratuba . . . . .	31	3	467	45	—	—
Foz do Iguassú . . . . .	—	—	—	—	140	141
<b>Total . . . . .</b>	<b>557</b>	<b>553</b>	<b>429.270</b>	<b>445.041</b>	<b>257</b>	<b>294</b>
<b>Santa Catharina :</b>						
S. Francisco . . . . .	337	311	133.522	143.722	22	28
Itajahy . . . . .	293	291	101.317	86.931	3	—
Florianopolis . . . . .	497	403	202.755	203.900	19	12
Imbituba . . . . .	50	23	43.215	16.411	—	—
Laguna . . . . .	109	114	47.916	15.112	—	—
<b>Total . . . . .</b>	<b>1.351</b>	<b>1.175</b>	<b>588.755</b>	<b>466.079</b>	<b>44</b>	<b>40</b>
<b>Rio Grande do Sul :</b>						
Rio Grande . . . . .	223	191	198.079	180.661	72	66
Pelotas . . . . .	145	127	134.602	110.642	2	30
Porto Alegre . . . . .	487	601	203.992	191.726	16	29
Santa Victoria . . . . .	260	312	17.636	18.211	8	30
Jaguarão . . . . .	189	135	35.190	17.996	—	—
Uruguayana . . . . .	203	433	2.076	3.531	47	70
Itaquy . . . . .	63	80	4.137	6.590	9	2
S. Borja . . . . .	54	53	1.185	2.354	—	—
<b>Total . . . . .</b>	<b>1.629</b>	<b>1.865</b>	<b>595.897</b>	<b>543.717</b>	<b>154</b>	<b>227</b>

JANEIRO A SETEMBRO DE 1915 E 1916

PORTOS DE SAHIDA	GIRAS		TOTAL			
	Tonelagem		Numero		Tonelagem	
	1915	1916	1915	1916	1915	1916
S. Sebastião . . . . .	—	—	115	49	49.085	29.573
Santos . . . . .	1.908.381	1.580.318	1.030	925	2.304.699	1.957.236
Iguape . . . . .	—	—	87	62	46.539	30.166
Cananéa . . . . .	—	—	97	63	47.653	30.172
<b>Total . . . . .</b>	<b>1.908.381</b>	<b>1.580.318</b>	<b>1.660</b>	<b>1.245</b>	<b>2.587.278</b>	<b>2.132.056</b>
<b>Paraná :</b>						
Guarakossaba . . . . .	—	—	—	—	—	—
Antonina . . . . .	32.669	33.323	227	227	201.042	195.750
Paranaguá . . . . .	54.860	73.898	416	476	315.299	356.467
Guaratuba . . . . .	—	—	31	3	467	45
Foz do Iguassú . . . . .	20.686	16.388	140	141	20.686	16.388
<b>Total . . . . .</b>	<b>108.224</b>	<b>123.609</b>	<b>814</b>	<b>847</b>	<b>537.494</b>	<b>568.650</b>
<b>Santa Catharina :</b>						
S. Francisco . . . . .	30.479	33.043	359	369	164.001	176.765
Itajahy . . . . .	787	—	301	291	102.104	86.931
Florianopolis . . . . .	17.988	21.475	514	415	280.743	225.375
Imbituba . . . . .	—	—	50	23	43.215	16.411
Laguna . . . . .	—	—	160	114	47.916	15.112
<b>Total . . . . .</b>	<b>49.254</b>	<b>54.518</b>	<b>1.395</b>	<b>1.215</b>	<b>638.009</b>	<b>520.597</b>
<b>Rio Grande do Sul :</b>						
Rio Grande . . . . .	75.406	67.122	300	260	273.575	217.786
Pelotas . . . . .	486	15.517	147	157	135.088	135.159
Porto Alegre . . . . .	9.460	16.535	503	630	212.452	211.261
Santa Victoria . . . . .	320	1.185	238	372	17.956	19.399
Jaguarão . . . . .	—	—	139	135	35.190	17.996
Uruguayana . . . . .	4.404	5.868	250	503	6.480	9.399
Itaquy . . . . .	55	15	72	82	4.192	6.605
S. Borja . . . . .	—	—	54	53	1.185	2.354
<b>Total . . . . .</b>	<b>90.221</b>	<b>106.242</b>	<b>1.783</b>	<b>2.192</b>	<b>686.118</b>	<b>649.959</b>



MOVIMENTO MARITIMO POR PORTOS

PORTOS DE SAHIDA	NACIONAES				ESTRAN	
	Numero		Tonelagem		Numero	
	1915	1916	1915	1916	1915	1916
<b>Matto Grosso :</b>						
Corumbá . . . . .	13	6	4.294	2.073	59	52
Porto Murinho . . . . .	11	7	3.716	3.192	52	51
<b>Total . . . . .</b>	<b>24</b>	<b>13</b>	<b>8.010</b>	<b>5.865</b>	<b>111</b>	<b>103</b>
<b>Total geral . . . . .</b>	<b>13.415</b>	<b>13.496</b>	<b>6.641.221</b>	<b>6.402.571</b>	<b>2.946</b>	<b>2.754</b>
<b>Sendo :</b> {						
a vapor . . . . .	10.163	9.902	6.505.342	6.273.762	2.721	2.534
a vela . . . . .	3.252	3.594	135.879	128.809	225	220

JANEIRO A SETEMBRO DE 1915 E 1916

PORTOS DE SAHIDA	GEIRAS		TOTAL			
	Tonelagem		Numero		Tonelagem	
	1915	1916	1915	1916	1915	1916
<b>Matto Grosso :</b>						
Corumbá.	17.282	17.817	72	58	21.376	20.490
Porto Murinho.	15.398	17.175	63	58	19.114	20.367
<b>Total.</b>	<b>32.680</b>	<b>34.992</b>	<b>135</b>	<b>116</b>	<b>40.690</b>	<b>40.857</b>
<b>Total geral.</b>	<b>7.656.120</b>	<b>6.455.547</b>	<b>16.361</b>	<b>16.250</b>	<b>14.297.341</b>	<b>12.858.118</b>
<b>Sendo :</b> {						
a vapor.	7.488.262	6.314.964	12.884	12.436	13.993.604	12.588.726
a vela.	167.858	140.583	3.477	3.814	303.737	269.392

### MOVIMENTO MARITIMO

Resumo das entradas e saídas de embarcações a vapor e à vela (reunidas), de longo curso e de cabotagem, nos portos do Brasil, de Janeiro a Setembro de 1915 e 1916

(inclusive viagens repetidas) por bandeiras

BANDEIRAS	ENTRADAS				SAÍDAS			
	Numero		Tonelagem		Numero		Tonelagem	
	1915	1916	1915	1916	1915	1916	1915	1916
Allema . . . . .	—	—	—	—	2	—	6.228	—
Argentina . . . . .	446	541	184.540	231.393	438	545	180.049	231.431
Austro-Hungara . . . . .	—	—	—	—	—	—	—	—
Belga . . . . .	1	5	2.120	8.823	1	5	2.120	8.823
Boliviana . . . . .	—	4	—	648	—	4	—	648
Chilena . . . . .	1	1	1.200	1.653	1	1	1.200	1.653
Cubana . . . . .	—	4	—	5.472	—	4	—	5.472
Dinamarqueza . . . . .	61	61	89.237	88.623	62	60	90.892	88.480
Franceza . . . . .	222	192	720.498	693.253	221	192	717.534	693.253
Gregã . . . . .	11	23	23.325	53.621	11	26	23.325	53.621
Hespanhola . . . . .	60	60	196.947	177.462	60	61	196.947	181.057
Hollandeza . . . . .	263	169	1.222.738	670.241	263	160	1.226.677	669.680
Ingleza . . . . .	1.169	933	3.714.597	3.119.973	1.165	937	3.693.105	3.115.086
Italiana . . . . .	237	141	783.610	404.131	235	140	781.242	401.511
Japoneza . . . . .	—	7	—	17.006	—	6	—	14.025
Mexicana . . . . .	—	—	—	—	—	—	—	—
Norte-Americana . . . . .	135	211	277.712	542.671	128	197	267.478	531.774
Norueguesa . . . . .	134	132	238.055	221.171	131	137	231.601	231.797
Panamaense . . . . .	—	1	—	195	—	1	—	195
Paraguaya . . . . .	98	110	21.731	27.092	98	110	21.731	27.092
Peruana . . . . .	9	11	925	1.087	9	11	925	1.087
Portuguesa . . . . .	7	10	3.286	2.799	9	12	5.014	3.203
Rumaica . . . . .	1	—	1.900	—	1	—	1.900	—
Russa . . . . .	1	12	1.288	3.173	2	13	1.609	4.772
Sueca . . . . .	75	68	167.349	161.029	76	69	170.867	161.915
Uruguaya . . . . .	35	54	31.087	25.421	33	54	30.676	25.421
<b>Total de estrange.</b>	<b>2.966</b>	<b>2.743</b>	<b>7.682.125</b>	<b>6.459.897</b>	<b>2.946</b>	<b>2.754</b>	<b>7.656.120</b>	<b>6.455.547</b>
<b>Brasileira . . . . .</b>	<b>13.450</b>	<b>13.412</b>	<b>6.655.931</b>	<b>6.383.552</b>	<b>13.415</b>	<b>13.493</b>	<b>6.641.221</b>	<b>6.402.571</b>
<b>Total geral . . . . .</b>	<b>16.416</b>	<b>16.155</b>	<b>14.338.106</b>	<b>12.843.449</b>	<b>16.361</b>	<b>16.250</b>	<b>14.297.341</b>	<b>12.858.118</b>
Sendo: { a vapor . . . . .	12.913	12.391	14.021.876	12.583.214	12.884	12.436	13.993.604	12.588.726
{ á vela . . . . .	3.503	3.764	316.230	260.235	3.477	3.814	303.737	269.392

## MOVIMENTO MARITIMO POR EMPRESAS DE NAVEGAÇÃO

Resumo das entradas de embarcações a vapor e á vela, de longo curso e de cabotagem,  
nos portos do Brasil, de Janeiro a Setembro de 1915 e 1916

(INCLUSIVE VIAGENS REPETIDAS)

EMPRESAS	ENTRADAS			
	Numero		Tonelagem	
	1915	1916	1915	1916
<b>Brazileiras:</b>				
Lloyd Brasileiro . . . . .	2.342	2.647	2.613.270	2.938.455
Companhia Nacional de Navegação Costeira . . . . .	2.228	2.071	2.020.789	1.916.912
»    Commercio e Navegação . . . . .	838	467	928.459	452.483
Amazon River Steam Navigation Company, Limited.	502	463	220.234	177.284
Empresa Navegação Sul Rio-Grandense . . . . .	32	6	31.633	9.193
Companhia de Navegação Bahiana . . . . .	263	265	108.385	104.255
Companhia Paulista de Navegação e Commercio . . . . .	—	—	—	—
Lloyd Espirito Santense . . . . .	9	—	6.723	—
Empresa Brasileira de Navegação . . . . .	168	114	87.313	54.550
»    de Navegação L. Lorentzen . . . . .	—	—	—	—
»    »    Hoepeck . . . . .	466	412	88.399	84.684
»    »    do Maranhão . . . . .	50	205	22.105	91.866
»    »    Rio e S. Paulo . . . . .	—	—	—	—
»    »    S. João da Barra e Campos . . . . .	113	116	31.331	30.449
Companhia de Navegação do Rio Parnahyba . . . . .	176	146	21.780	20.371
»    »    do Amazonas . . . . .	—	—	—	—
»    »    Jaguareense . . . . .	70	6	18.423	1.602
»    Paulista de Madeiras . . . . .	—	—	—	—
»    Commercio de Sal . . . . .	—	—	—	—
»    de Navegação Barbará & Filhos . . . . .	27	12	416	200
Madeira-Mamoré Railway . . . . .	—	—	—	—
Diversas a vapor . . . . .	2.892	2.927	320.610	344.652
»    a vela . . . . .	3.274	3.555	136.071	126.591
<b>Total . . . . .</b>	<b>13.450</b>	<b>13.412</b>	<b>6.655.981</b>	<b>6.383.552</b>
<b>Allems:</b>				
Hamburg S. Dampschi. Ges. . . . .	—	—	—	—
Hamburg Amerika Line . . . . .	—	—	—	—
Norddeutscher Lloyd . . . . .	—	—	—	—
H. C. Horn . . . . .	—	—	—	—
Diversas a vapor . . . . .	—	—	—	—
»    a vela . . . . .	—	—	—	—
<b>Total . . . . .</b>	<b>—</b>	<b>—</b>	<b>—</b>	<b>—</b>

MOVIMIENTO MARITIMO POR EMPRESAS

JANEIRO A SETEMBRO DE 1915 E 1916

EMPRESAS	ENTRADAS			
	Numero		Tonelagem	
	1915	1916	1915	1916
<b>Argentinas:</b>				
Compañía Argentina di Navigación Sud Atlántica. . . . .	140	148	81.616	98.664
Marina Mercante Argentina. . . . .	16	17	9.158	12.171
Vierci & Hermanos . . . . .	11	19	878	1.028
C. N. Ferro Carril Noroeste Argentina. . . . .	18	16	2.880	2.560
C. A. Nicola Mihanovich . . . . .	40	16	11.770	6.766
Diversas a vapor . . . . .	235	294	75.893	108.079
> a vela . . . . .	16	31	2.345	630
<b>Total. . . . .</b>	<b>446</b>	<b>541</b>	<b>184.540</b>	<b>231.398</b>
<b>Austro-Hungaras:</b>				
Unione Austriaca di Navigation. . . . .	—	—	—	—
Royal Hungarian Sea Navigation Co., «Adria» . . . . .	—	—	—	—
Diversas a vapor . . . . .	—	—	—	—
> a vela . . . . .	—	—	—	—
<b>Total. . . . .</b>	<b>—</b>	<b>—</b>	<b>—</b>	<b>—</b>
<b>Belgas:</b>				
Diversas a vapor . . . . .	1	5	2.120	8.823
> a vela . . . . .	—	—	—	—
<b>Total. . . . .</b>	<b>1</b>	<b>5</b>	<b>2.120</b>	<b>8.823</b>
<b>Bolivianas:</b>				
Diversas a vapor. . . . .	—	4	—	645
> a vela. . . . .	—	—	—	—
<b>Total. . . . .</b>	<b>—</b>	<b>4</b>	<b>—</b>	<b>648</b>
<b>Chilenas:</b>				
Diversas a vapor . . . . .	1	1	1.200	1.653
> a vela . . . . .	—	—	—	—
<b>Total. . . . .</b>	<b>1</b>	<b>1</b>	<b>1.200</b>	<b>1.653</b>
<b>Cubanas:</b>				
Diversas a vapor. . . . .	—	4	—	5.472
> a vela . . . . .	—	—	—	—
<b>Total . . . . .</b>	<b>—</b>	<b>4</b>	<b>—</b>	<b>5.472</b>
<b>Dinamarquezas:</b>				
Diversas a vapor . . . . .	49	48	86.352	85.533
> a vela . . . . .	12	13	2.885	3.090
<b>Total . . . . .</b>	<b>61</b>	<b>61</b>	<b>89.237</b>	<b>88.623</b>

MOVIMIENTO MARITIMO POR EMPRESAS

JANEIRO A SETEMBRO DE 1915 E 1916

EMPRESAS	ENTRADAS			
	Numero		Tonelagem	
	1915	1916	1915	1916
<b>Francesas:</b>				
Compagnie de Navigation Sud-Atlantique. . . . .	83	79	289.745	287.770
Société Générale de Transports Maritimes à Vapeur.	53	24	145.320	71.453
Compagnie Française de Navigation des Chargeurs Réunis. . . . .	56	75	199.518	298.987
Compagnie de Navigation France Amérique. . . . .	7	2	17.318	4.960
C. Transatlantique . . . . .	14	4	48.192	13.218
Diversas a vapor . . . . .	5	7	13.438	11.976
> a vela. . . . .	4	1	6.997	1.904
<b>Total. . . . .</b>	<b>222</b>	<b>192</b>	<b>720.498</b>	<b>693.253</b>
<b>Gregas:</b>				
Diversas a vapor . . . . .	11	23	23.325	53.621
> a vela . . . . .	—	—	—	—
<b>Total. . . . .</b>	<b>11</b>	<b>26</b>	<b>23.325</b>	<b>53.621</b>
<b>Hespanholas:</b>				
S. en C. Pinillos, Izquierdo y Compañia . . . . .	21	21	93.235	73.009
Compañia Trasatlantica . . . . .	37	34	96.218	92.470
Diversas a vapor . . . . .	2	5	4.401	11.933
> a vela . . . . .	—	—	—	—
<b>Total. . . . .</b>	<b>60</b>	<b>60</b>	<b>196.947</b>	<b>177.462</b>
<b>Hollandezas:</b>				
Koninklyjke Hollandsche Lloyd. . . . .	205	134	1.097.371	606.715
Diversas a vapor . . . . .	57	35	125.182	63.536
> a vela . . . . .	1	—	185	—
<b>Total. . . . .</b>	<b>263</b>	<b>169</b>	<b>1.222.738</b>	<b>670.241</b>
<b>Inglezas:</b>				
Royal Mail Steam Packet Company . . . . .	182	160	1.141.765	940.812
Lamport & Holt, Limited, . . . . .	159	192	566.314	747.821
Booth Steam Ship Co., Limited . . . . .	230	208	553.985	481.028
Pacific Steam Navigation Company . . . . .	48	50	199.657	207.804
Prince Line, Limited. . . . .	74	39	152.334	85.704
Harrison Line . . . . .	56	32	131.312	72.509



MOVIMENTO MARITIMO POR EMPRESAS

JANEIRO A SETEMBRO DE 1915 E 1916

EMPRESAS	ENTRADAS			
	Numero		Tonelagem	
	1915	1916	1915	1916
White Star Line . . . . .	1	1	7.836	5.172
H. & W. Nelson, Limited. . . . .	3	2	14.168	7.727
Wilcome Steam Co., Limited . . . . .	—	—	—	—
Diversas a vapor . . . . .	349	182	923.597	554.051
> a vela . . . . .	67	67	20.639	17.760
<b>Total. . . . .</b>	<b>1.169</b>	<b>933</b>	<b>3.714.597</b>	<b>3.119.978</b>
<b>Italianas:</b>				
Navigazione Generale Italiana. . . . .	56	5	236.417	14.189
Società di Navigazione Lloyd Italiano. . . . .	40	26	162.153	79.230
La Veloce Navigazione Italiana. . . . .	13	10	54.639	32.438
Lloyd Sabaud S. A. per Azione . . . . .	19	21	90.298	100.041
Società di Navigazione a vap. « Italia » . . . . .	20	14	56.110	38.749
Soc. Anon. Lloyd d'el Pacifico. . . . .	24	16	53.834	33.720
C. T. Italiana. . . . .	14	11	43.460	34.217
La Ligure Braziliãna. . . . .	—	—	—	—
Diversas a vapor . . . . .	40	34	84.314	66.873
> a vela . . . . .	2	4	2.335	4.645
<b>Total. . . . .</b>	<b>237</b>	<b>141</b>	<b>783.610</b>	<b>404.131</b>
<b>Japonezas:</b>				
Diversas a vapor . . . . .	—	7	—	17.006
> a vela . . . . .	—	—	—	—
<b>Total. . . . .</b>	<b>—</b>	<b>7</b>	<b>—</b>	<b>17.006</b>
<b>Mexicanas:</b>				
Diversas a vapor . . . . .	—	—	—	—
> a vela . . . . .	—	—	—	—
<b>Total. . . . .</b>	<b>—</b>	<b>—</b>	<b>—</b>	<b>—</b>
<b>Norte-americanas:</b>				
American Hawaiian Steamship Co. . . . .	19	60	74.577	222.940
American Line. . . . .	1	—	7.927	—
Diversas a vapor . . . . .	30	30	98.408	245.439
> a vela . . . . .	35	61	96.800	74.293
<b>Total. . . . .</b>	<b>135</b>	<b>201</b>	<b>277.712</b>	<b>542.671</b>

MOVIMENTO MARITIMO POR EMPRESAS

JANEIRO A SETEMBRO DE 1915 E 1916

EMPRESAS	ENTRADAS			
	Numero		Tonelagem	
	1915	1916	1915	1916
<b>Norueguesas:</b>				
Diversas a vapor . . . . .	101	113	191.691	200.231
» a vela . . . . .	33	19	43.364	23.940
<b>Total . . . . .</b>	<b>134</b>	<b>132</b>	<b>238.055</b>	<b>224.171</b>
<b>Panamaense:</b>				
Diversas a vapor . . . . .	—	—	—	—
» a vela . . . . .	—	1	—	195
<b>Total . . . . .</b>	<b>—</b>	<b>1</b>	<b>—</b>	<b>195</b>
<b>Paraguayas:</b>				
C. A. Nicola Mihanovich . . . . .	28	64	8.102	21.775
Vierci & Hermanos . . . . .	66	31	12.486	4.057
Diversas a vapor . . . . .	4	15	1.083	1.260
» a vela . . . . .	—	—	—	—
<b>Total . . . . .</b>	<b>98</b>	<b>110</b>	<b>21.731</b>	<b>27.092</b>
<b>Peruanas:</b>				
Diversas a vapor . . . . .	9	11	925	1.037
» a vela . . . . .	—	—	—	—
<b>Total . . . . .</b>	<b>9</b>	<b>11</b>	<b>925</b>	<b>1.037</b>
<b>Portuguezas:</b>				
Diversas a vapor . . . . .	—	1	—	54
» a vela . . . . .	7	9	3.286	2.745
<b>Total . . . . .</b>	<b>7</b>	<b>10</b>	<b>3.286</b>	<b>2.799</b>
<b>Rumaloas:</b>				
Diversas a vapor . . . . .	1	—	1.900	—
» a vela . . . . .	—	—	—	—
<b>Total . . . . .</b>	<b>1</b>	<b>—</b>	<b>1.900</b>	<b>—</b>
<b>Russas:</b>				
Diversas a vapor . . . . .	—	11	—	1.574
» a vela . . . . .	1	1	1.268	1.599
<b>Total . . . . .</b>	<b>1</b>	<b>12</b>	<b>1.268</b>	<b>3.173</b>

MOVIMENTO MARITIMO POR EMPRESAS

JANEIRO A SETEMBRO DE 1915 E 1916

EMPRESAS	ENTRADAS			
	Numero		Tonelagem	
	1915	1916	1915	1916
<b>Suecas:</b>				
Axel Johnson . . . . .	66	56	153.029	141.603
Diversas a vapor . . . . .	9	10	13.720	16.582
» a vela . . . . .	—	2	—	2.844
<b>Total . . . . .</b>	<b>75</b>	<b>68</b>	<b>167.349</b>	<b>161.029</b>
<b>Uruguayas:</b>				
E. Lanfranc . . . . .	15	7	27.084	11.847
Companhia Fluvial Brasil Uruguay . . . . .	—	—	—	—
Diversas a vapor . . . . .	19	47	3.998	13.574
» a vela . . . . .	1	—	5	—
<b>Total . . . . .</b>	<b>35</b>	<b>54</b>	<b>31.087</b>	<b>25.421</b>
<b>Total geral. . . . .</b>	<b>16.416</b>	<b>16.155</b>	<b>14.338.106</b>	<b>12.843.449</b>

MINISTERIO DA FAZENDA

---

---

Directoria de Estatistica Commercial

---

# Commercio Exterior do Brazil

(RESUMO POR MERCADORIAS)

---

MOVIMENTO BANCARIO

---

MOVIMENTO MARITIMO

---

De Janeiro a Dezembro de 1915 e 1916



RIO DE JANEIRO  
IMPRESA NACIONAL

1917

Directoria de Estatistica Commercial

(MINISTERIO DA FAZENDA)

CAIXA POSTAL 315

*Rua 1º de Março, 42*

*Rio de Janeiro*

**BRAZIL**



# COMMERCIO EXTERIOR DO BRAZIL

## MERCADORIAS

JANEIRO A DEZEMBRO

ANNOS	EXPORTAÇÃO		IMPORTAÇÃO		DIFERENÇA DA EXPORTAÇÃO SOBRE A IMPORTAÇÃO		RELAÇÃO ENTRE A EXPORTAÇÃO E A IMPORTAÇÃO
	Mil réis, papel	Equivalente em £	Mil réis, papel	Equivalente em £	Mil réis, papel	Equivalente em £	
	1901.	860.826:094\$	40.624.993	448.353:353\$	21.377.270	+ 412.473:341\$	
1902.	785.940:125\$	36.437.456	471.114:120\$	23.279.443	+ 264.826:005\$	+ 13.158.038	63,9 %
1903.	742.632:278\$	36.583.475	486.488:944\$	24.207.311	+ 256.143:334\$	+ 12.675.364	65,6 %
1904.	776.367:415\$	39.430.436	512.587:859\$	25.915.433	+ 263.779:559\$	+ 13.514.713	65,7 %
1905.	685.456:606\$	44.643.413	454.994:574\$	29.830.050	+ 230.462:032\$	+ 14.813.063	66,8 %
1906.	799.670:265\$	53.059.430	499.266:976\$	33.204.041	+ 300.383:319\$	+ 19.855.439	62,6 %
1907.	860.890:884\$	54.176.898	644.937:744\$	40.527.603	+ 215.953:136\$	+ 13.649.295	74,8 %
1908.	705.790:611\$	44.155.230	567.271:636\$	35.491.410	+ 134.518:975\$	+ 8.663.870	80,4 %
1909.	1.016.500:270\$	63.724.440	592.875:927\$	37.139.354	+ 423.714:343\$	+ 26.585.086	58,3 %
1910.	939.443:449\$	63.091.547	713.803:143\$	47.871.974	+ 225.639:306\$	+ 15.219.573	76,0 %
1911.	1.008.924:736\$	66.338.392	793.716:446\$	52.821.704	+ 210.208:290\$	+ 14.047.191	79,1 %
1912.	1.119.737:181\$	74.649.143	951.369:558\$	63.424.637	+ 168.367:623\$	+ 11.224.506	85,0 %
1913.	972.731:516\$	64.843.701	1.007.495:400\$	67.166.360	- 34.764:384\$	- 2.317.659	103,6 %
1914.	750.979:753\$	46.526.655	561.853:181\$	35.472.635	+ 189.126:577\$	+ 11.054.050	76,2 %
1915.	1.022.634:105\$	52.970.333	582.996:096\$	30.088.391	+ 439.638:008\$	+ 22.881.944	56,8 %
1916.	1.107.507:548\$	57.010.279	810.758:972\$	40.369.436	+ 296.748:576\$	+ 14.640.843	73,4 %

**COMMERCIO EXTERIOR DO BRAZIL**  
**ESPECIES METALLICAS E NOTAS DE BANCO ESTRANGEIRAS**  
**JANEIRO A DEZEMBRO**

ANOS	EXPORTAÇÃO		IMPORTAÇÃO		DIFFERENÇA DA EXPORTAÇÃO SOBRE A IMPORTAÇÃO	
	Mil réis, papel	Equivalente em £	Mil réis, papel	Equivalente em £	Mil réis, papel	Equivalente em £
	1901 . . . . .	1.310.599\$	58.314	23.861.003\$	1.398.481	— 27.050.404\$
1902 . . . . .	646.199\$	31.936	21.707.962\$	1.078.444	— 21.061.763\$	— 1.046.508
1903 . . . . .	2.072.555\$	102.442	19.049.170\$	951.375	— 16.976.612\$	— 848.933
1904 . . . . .	175.604\$	8.900	15.839.152\$	804.953	— 15.713.548\$	— 796.053
1905 . . . . .	159.375\$	10.731	44.590.587\$	2.909.533	— 44.431.212\$	— 2.898.802
1906 . . . . .	507.410\$	32.750	45.211.659\$	2.963.446	— 44.704.279\$	— 2.930.695
1907 . . . . .	243.854\$	15.329	69.815.827\$	4.410.621	— 69.571.473\$	— 4.395.292
1908 . . . . .	330.859\$	20.700	2.465.429\$	141.736	— 1.934.570\$	— 121.036
1909 . . . . .	181.795\$	11.408	140.805.216\$	8.851.619	— 140.623.421\$	— 8.840.211
1910 . . . . .	32.509.452\$	2.381.938	145.014.3 8\$	9.439.851	— 112.504.851\$	— 7.107.913
1911 . . . . .	36.421.321\$	2.416.090	117.612.220\$	7.840.336	— 31.190.896\$	— 5.434.246
1912 . . . . .	22.078.696\$	1.471.977	75.051.703\$	5.003.447	— 52.973.004\$	— 3.531.540
1913 . . . . .	90.910.561\$	6.030.704	18.72 915\$	1.248.461	+ 72.183.645\$	+ 4.182.243
1914 . . . . .	126.461.976\$	8.256.805	12.780.520\$	851.657	+ 113.681.456\$	+ 7.405.148
1915 . . . . .	97.984.509\$	5.119.162	878.592\$	45.291	+ 97.055.917	+ 5.103.871
1916 . . . . .	8.224.414	158.863	74.763\$	3.705	+ 3.449.651\$	+ 155.158

## RESUMO DA EXPORTAÇÃO POR CLASSES Janeiro a Dezembro - 1915 e 1916

CLASSES	VALOR POSTO A BORDO				PERCENTAGEM SOBRE O VALOR TOTAL OURO	
	Mil réis, papel		Equivalente em mil réis — Ouro		%	
	1915	1916	1915	1916	1915	1916
	Classe I — Animaes e seus productos . . . . .	82.622:651\$	127.279:686\$	37.818:742\$	56.290:261\$	8,1 %
Classe II — Mineraes e seus productos . . . . .	22.889:475\$	43.059:571\$	10.430:806\$	19.120:380\$	2,2 %	3,9 %
Classe III — Vegetaes e seus productos . . . . .	917.141:979\$	937.168:291\$	422.598:051\$	413.569:613\$	89,7 %	84,6 %
<b>Total das mercadorias.</b>	<b>1.022.634:105\$</b>	<b>1.107.507:548\$</b>	<b>470.847:402\$</b>	<b>488.980:264\$</b>	<b>100,0 %</b>	<b>100,0 %</b>
Classe IV — Especies metallicas e notas de banco estrangeiras . . . . .	97.934:509\$	3.224:414\$	45.770:332\$	1.412:124\$	—	—
<b>Total geral . . . . .</b>	<b>1.120.568:614\$</b>	<b>1.110.731:962\$</b>	<b>516.617:734\$</b>	<b>490.392:375\$</b>	<b>—</b>	<b>—</b>

## RESUMO DA IMPORTAÇÃO POR CLASSES Janeiro a Dezembro - 1915 e 1916

CLASSES	VALOR A BORDO, NO BRAZIL				Percentagem sobre o valor total — Ouro	
	Mil réis, papel		Equivalente em mil réis — Ouro		%	
	1915	1916	1915	1916	1915	1916
	Classe I — Animaes vivos.	830:753\$	2.131:580\$	380:832\$	938:483	0,1 %
> II — Materias primas e artigos com applicação ás artes e industrias . . . . .	153.776:540\$	239.738:652\$	70.528:356\$	106.215:872\$	26,4 %	29,6 %
> III — Artigos manufacturados . . . . .	209.054:260\$	343.090:152\$	95.948:783\$	152.062:592\$	35,9 %	42,4 %
> IV — Artigos destinados á alimentação e forragens . . . . .	219.334:543\$	225.798:588\$	100.594:398\$	99.622:487\$	37,6 %	27,8 %
<b>Total das mercadorias.</b>	<b>582.996:096\$</b>	<b>810.758:972\$</b>	<b>267.452:367\$</b>	<b>358.839:434\$</b>	<b>100,0 %</b>	<b>100,0 %</b>
Classe V — Especies metallicas e notas de banco estrangeiras . . . . .	879:502\$	74:763\$	402:587\$	32:933\$	—	—
<b>Total geral . . . . .</b>	<b>583.874:688\$</b>	<b>810.833:735\$</b>	<b>267.854:954</b>	<b>358.872:367\$</b>	<b>—</b>	<b>—</b>

MOVIMENTO DA EXPORTAÇÃO E IMPORTAÇÃO DE  
JANEIRO A DEZEMBRO

PROCEDENCIAS	VALOR A BOR			
	EXPORTAÇÃO (F. O. B.)			
	Mil réis, papel		Equivalente em mil réis, ouro	
	1915	1916	1915	1916
<b>Amazonas:</b>				
Porto Velho . . . . .	—	—	—	—
Manáos . . . . .	62.640:001\$	75.917:212\$	28.836:858\$	33.231:307\$
Itacoatiara . . . . .	1.429:63\$	1.759:237\$	634:213\$	772:607\$
<b>Total . . . . .</b>	<b>64.069:729\$</b>	<b>77.706:449\$</b>	<b>29.501:071\$</b>	<b>34.003:914\$</b>
<b>Pará:</b>				
Alemquer . . . . .	—	—	—	—
Obidos . . . . .	—	—	—	—
Belém . . . . .	69.731:930\$	79.302:935\$	32.153:075\$	34.754:722\$
<b>Total . . . . .</b>	<b>69.701 980\$</b>	<b>79.302.945\$</b>	<b>32.158:075\$</b>	<b>34.754:722\$</b>
<b>Maranhão:</b>				
S. Luiz . . . . .	2.533:337\$	3.589:593\$	1.175:644\$	1.579:08\$
Ilha do Cajueiro (*) . . . . .	7.660:072\$	8.249:560\$	3.402:866\$	3.631:010\$
<b>Total . . . . .</b>	<b>10.193:409\$</b>	<b>11.839:153\$</b>	<b>4.638:510\$</b>	<b>5.210:098\$</b>
<b>Piauí:</b>				
Parnahyba . . . . .	—	—	—	—
<b>Total . . . . .</b>	<b>—</b>	<b>—</b>	<b>—</b>	<b>—</b>
<b>Ceará:</b>				
Camocim . . . . .	—	123:115\$	—	55:85\$
Fortaleza . . . . .	18.597:623\$	18.886:340\$	8.525:171\$	8.073:536\$
<b>Total . . . . .</b>	<b>18.597:623\$</b>	<b>18.609:455\$</b>	<b>8.525:171\$</b>	<b>8.129:391\$</b>
<b>Rio Grande do Norte:</b>				
Areia Branca . . . . .	—	—	—	—
Natal . . . . .	1.326:904\$	1.305:443\$	604:241\$	576:640\$
<b>Total . . . . .</b>	<b>1.326:904\$</b>	<b>1.305:443\$</b>	<b>604:241\$</b>	<b>576:640\$</b>

MERCADORIAS POR PROCEDENCIAS E DESTINOS  
DE 1915 E 1916

DO NO BRAZIL	IMPORTAÇÃO (C. I. F.)				DESTINOS
	Mil réis, papel		Equivalente em mil réis, ouro		
	1915	1916	1915	1916	
	130:565\$	43:711\$	60:550\$	18:764\$	
11.704:272\$	13.052:497\$	5.396:885\$	7.990:919\$	Porto Velho.	
—	—	—	—	Manáos.	
<b>11.834:837\$</b>	<b>18.096:208\$</b>	<b>5.457:444\$</b>	<b>8.009:683\$</b>	Itacoatiara.	
—	—	—	—	<b>Total.</b>	
—	—	—	—	<b>Pará:</b>	
22.503:491\$	36.272:600\$	10.343:728\$	16.072:811\$	Alemquer.	
<b>22.508.491\$</b>	<b>36.272:600\$</b>	<b>10.343:728\$</b>	<b>16.072:911\$</b>	Obidos.	
4.996:332\$	5.387:605\$	2.301:333\$	2.387:593\$	Belém	
—	—	—	—	<b>Total.</b>	
<b>4.996:332\$</b>	<b>5.387:605\$</b>	<b>2.301:333\$</b>	<b>2.387:596\$</b>	<b>Maranhão:</b>	
672:043\$	796:586\$	309:075\$	353:978\$	S. Luiz.	
<b>672:043\$</b>	<b>796:586\$</b>	<b>309:075\$</b>	<b>353:978\$</b>	Ilha do Cajueiro (*).	
—	—	—	—	<b>Total.</b>	
3.835:988\$	5.692:059\$	1.797:280\$	2.523:426\$	<b>Piauí:</b>	
<b>3.835:988\$</b>	<b>5.692:059\$</b>	<b>1.797:280\$</b>	<b>2.523:426\$</b>	Parnahyba.	
—	—	—	—	<b>Total.</b>	
1.185:373\$	1.348:335\$	543:344\$	595:444\$	<b>Ceará:</b>	
<b>1.183:573\$</b>	<b>1.348:335\$</b>	<b>543:344\$</b>	<b>595:444\$</b>	Camocim.	
—	—	—	—	Fortaleza.	
—	—	—	—	<b>Total.</b>	
—	—	—	—	<b>Rio Grande do Norte:</b>	
—	—	—	—	Areia Branca.	
—	—	—	—	Natal.	
—	—	—	—	<b>Total.</b>	

PROCEDENCIAS	VALOR A BOR			
	EXPORTAÇÃO (F. O. B.)			
	Mil réis, papel		Equivalente em mil réis, ouro	
	1915	1916	1915	1916
<b>Parahyba:</b>				
Cabedello . . . . .	3.367:669\$	3.795:176\$	1.534:014\$	1.667:188\$
<b>Total . . . . .</b>	<b>3.367:669\$</b>	<b>3.795:176\$</b>	<b>1.534:014\$</b>	<b>1.667:188\$</b>
<b>Pernambuco:</b>				
Recife . . . . .	22.591:265\$	25.565:950\$	10.468:193\$	11.308:739\$
<b>Total . . . . .</b>	<b>22.591:265\$</b>	<b>25.565:950\$</b>	<b>10.468:193\$</b>	<b>11.308:739\$</b>
<b>Alagoas:</b>				
Maceió . . . . .	6.871:749\$	8.918:411\$	3.171:846\$	1.748:017\$
Penedo . . . . .	23:25\$	—	10:578\$	—
<b>Total . . . . .</b>	<b>6.895:005\$</b>	<b>8.948:411\$</b>	<b>3.182:424\$</b>	<b>1.748:047\$</b>
<b>Sergipe:</b>				
Aracajú . . . . .	—	—	—	—
<b>Total . . . . .</b>	<b>—</b>	<b>—</b>	<b>—</b>	<b>—</b>
<b>Bahia:</b>				
S. Salvador . . . . .	102.199:471\$	106.467:517\$	46.769:200\$	47.099:110\$
<b>Total . . . . .</b>	<b>102.199:471\$</b>	<b>106.467:517\$</b>	<b>46.769:200\$</b>	<b>47.099:110\$</b>
<b>Espírito Santo:</b>				
Victoria . . . . .	22.931:589\$	22.804:122\$	10.491:137\$	10.079:361\$
<b>Total . . . . .</b>	<b>22.931:589\$</b>	<b>22.804:122\$</b>	<b>10.491:137\$</b>	<b>10.079:361\$</b>
<b>Rio de Janeiro (Capital Federal):</b>				
S. Paulo :				
Santos . . . . .	465.212:904\$	489.632:425\$	214.666:742\$	216.457:608\$
<b>Total . . . . .</b>	<b>465.212:904\$</b>	<b>489.632:425\$</b>	<b>214.666:742\$</b>	<b>216.457:608\$</b>
<b>Paraná:</b>				
Paranaguá . . . . .	10.807:559\$	13.655:052\$	4.950:286\$	6.037:045\$
Antonina . . . . .	18.571:090\$	16.975:427\$	8.545:047\$	7.449:571\$
Fóz do Iguassú . . . . .	4.186:293\$	5.339:421\$	1.955:351\$	2.355:452\$
<b>Total . . . . .</b>	<b>33.564:876\$</b>	<b>35.969:900\$</b>	<b>15.450:684\$</b>	<b>15.849:668\$</b>

DO NO BRAZIL	IMPORTAÇÃO (G. I. F.)				DESTINOS
	Mil réis, papel				
	Mil réis, papel		Equivalente em mil réis, ouro		
	1915	1916	1915	1916	
				<b>Parahyba:</b>	
2.374:083\$	2.738:034\$	1.087:202\$	1.209:088\$	Cabedello	
<b>2.374:083\$</b>	<b>2.738:034\$</b>	<b>1.087:202\$</b>	<b>1.209:088\$</b>	<b>Total.</b>	
				<b>Pernambuco:</b>	
39.339:517\$	49.492:604\$	18.339:005\$	21.826:979\$	Recife.	
<b>39.339:517\$</b>	<b>49.492:604\$</b>	<b>18.339:005\$</b>	<b>21.826:979\$</b>	<b>Total.</b>	
				<b>Alagoas:</b>	
7.562:031\$	8.806:919\$	3.489:322\$	3.924:590\$	Maceió.	
139:783\$	13:394\$	63:193\$	5:849\$	Penedo.	
<b>7.701:814\$</b>	<b>8.880:313\$</b>	<b>3.552:515\$</b>	<b>3.930:439\$</b>	<b>Total.</b>	
				<b>Sergipe:</b>	
503:334\$	543:268\$	230:560\$	241:446\$	Aracajú.	
<b>503:334\$</b>	<b>543:268\$</b>	<b>230:560\$</b>	<b>241:446\$</b>	<b>Total.</b>	
				<b>Bahia:</b>	
30.182:813\$	38.309:004\$	13.882:183\$	16.964:373\$	S. Salvador.	
<b>30.182:813\$</b>	<b>38.309:004\$</b>	<b>13.882:183\$</b>	<b>16.964:373\$</b>	<b>Total.</b>	
				<b>Espírito Santo:</b>	
1.109:422\$	663:921\$	511:491\$	292:585\$	Victoria.	
<b>1.109:422\$</b>	<b>663:921\$</b>	<b>511:491\$</b>	<b>292:585\$</b>	<b>Total.</b>	
				<b>Rio de Janeiro.</b>	
244.193:088\$	358.008:946\$	111.987:188\$	158.544:536\$	S. Paulo:	
150.886:816\$	215.572:013\$	71.877:678\$	95.373:348\$	Santos.	
<b>156.886:816\$</b>	<b>215.572:013\$</b>	<b>71.877:678\$</b>	<b>95.373:348\$</b>	<b>Total.</b>	
				<b>Paraná:</b>	
3.164:674\$	4.738:927\$	1.442:619\$	2.029:416\$	Paranaguá.	
2:147:533\$	3.114:375\$	934:844\$	1.398:166\$	Antonina.	
97:022\$	316:922\$	44:288\$	139:475\$	Fóz do Iguassú.	
<b>5.409:229\$</b>	<b>8.170:224\$</b>	<b>2.471:751\$</b>	<b>3.627:057\$</b>	<b>Total.</b>	



PROCEDENCIAS	VALOR A BOR			
	EXPORTAÇÃO (F. O. D.)			
	Mil réis, papel		Equivalente em mil réis, ouro	
	1915	1916	1915	1916
<b>Santa Catharina:</b>				
S. Francisco . . . . .	3.090:833\$	5.358:687\$	1.090:014\$	2.360:576\$
Itajahy . . . . .	113:081\$	66:669\$	55:224\$	20:579\$
Joinville . . . . .	—	—	—	—
Florianopolis . . . . .	860:413\$	925:374\$	392:997\$	401:816\$
Laguna . . . . .	—	60:332\$	—	30:148\$
<b>Total . . . . .</b>	<b>4.669:327\$</b>	<b>6.420:062\$</b>	<b>2.138:235\$</b>	<b>2.825:119\$</b>
<b>Rio Grande do Sul:</b>				
Rio Grande . . . . .	9.504:655\$	2.117:618\$	4.399:310\$	935:009\$
Pelotas . . . . .	1.637:125\$	10.048:566\$	750:813\$	4.433:222\$
Porto Alegre . . . . .	1.700.920	3.425:673\$	780:654\$	1.512:512\$
Jaguarão . . . . .	72:597\$	—	33:118\$	—
Passo das Pedras . . . . .	—	—	—	—
Sant'Anna do Livramento . . . . .	—	—	—	—
Quarahy . . . . .	1.041:007\$	2.356:331\$	480:012\$	1.039:261\$
Santa Victoria do Palmar . . . . .	375.631\$	313:655\$	175:00\$	151:610\$
Uruguayana . . . . .	192:895\$	940:720\$	86:532\$	437:371\$
Itaqui . . . . .	1.280:17\$	63:319\$	53:376\$	278:130\$
S. Borja . . . . .	—	—	—	—
Diversos . . . . .	—	—	—	—
<b>Total . . . . .</b>	<b>15.805:047\$</b>	<b>19.896:445\$</b>	<b>7.289:508\$</b>	<b>8.787:160\$</b>
<b>Matto-Grosso:</b>				
Porto Murinho . . . . .	1.148:797\$	2.012:455\$	528:020\$	880.110\$
Porto Esperança . . . . .	—	—	—	—
Nhu-Verá . . . . .	15:770\$	—	8:013\$	—
Corumbá . . . . .	3.982:796\$	5.601:921\$	1.831:670\$	2.447:026\$
Cuyabá . . . . .	—	—	—	—
<b>Total . . . . .</b>	<b>5.147:363\$</b>	<b>7.617:376\$</b>	<b>2.366:303\$</b>	<b>3.336:747</b>
<b>Total geral das mercadorias . . . . .</b>	<b>1.022.634:105\$</b>	<b>1.107.507:518\$</b>	<b>470.847:402\$</b>	<b>488.980:254\$</b>

(\*) A exportação do Piahy é feita pela Ilha do Cajuoiro.

DO NO BRAZIL	IMPORTAÇÃO (C. I. F.)				DESTINOS
	Mil réis, papel				
	Equivalente em mil réis, ouro		Equivalente em mil réis, ouro		
	1915	1916	1915	1916	
					<b>Santa Catharina:</b>
2.443:436\$	3.120:716\$	1.118:912\$	1.278:547\$		S. Francisco.
19.259\$	14:372\$	9:097\$	6:479\$		Itajahy.
131:884\$	195:019\$	60:26\$	81:653\$		Joinville.
2.341:319\$	2.955:581\$	1.071:003\$	1.303:365\$		Florianopolis.
—	—	—	—		Laguna.
<b>4.935:898\$</b>	<b>6.285:718\$</b>	<b>2.259.841\$</b>	<b>2.778.049\$</b>		<b>Total.</b>
					<b>Rio Grande do Sul:</b>
15.184:095\$	10.297:015\$	6.942:559\$	4.551:122\$		Rio Grande.
4.101:815\$	8.243:035\$	1.868:729\$	3:630:114\$		Polotas.
19.250.663\$	27.435:230\$	8.823:231\$	12.164:989\$		Porto Alegre.
14:755\$	160:204\$	6:891\$	71:606\$		Jaguarão.
23:467\$	60:175\$	10:970\$	27:034\$		Passo das Pedras
1.265.946\$	1.540:107\$	533:487\$	677:487\$		Sant'Anna do Livramento.
332:936\$	601:516\$	132:331\$	285:019\$		Quarahy.
—	—	—	—		Santa Victoria do Palmar
1.798.637\$	2.652:557\$	819:931\$	1.170:816\$		Uruguayana.
132:654\$	170.592\$	61:977\$	75:814\$		Itaqui.
74:39\$	149:927\$	31:390\$	63:226\$		S. Borja.
168.061\$	397:247\$	76:033\$	174:201\$		Diversos.
<b>42.347:478\$</b>	<b>51.710.605\$</b>	<b>19.381:009\$</b>	<b>22.876:411\$</b>		<b>Total.</b>
					<b>Matto Grosso:</b>
263:318\$	313:191\$	122.279\$	136:231\$		Porto Murinho.
—	97:776\$	—	43:515\$		Porto Esperança.
—	—	—	—		Ubd-Verá.
2.154:982\$	2.359:644\$	987:647\$	1.043:541\$		Corumbá.
21:240\$	20:255\$	0:811\$	8:893\$		Cuyabá.
<b>2.433:510\$</b>	<b>2.790:869\$</b>	<b>1.119:740\$</b>	<b>1.232:185\$</b>		<b>Total.</b>
<b>582.996:093\$</b>	<b>810.758:972\$</b>	<b>267.452:367\$</b>	<b>353.839:434\$</b>		<b>Total geral das mercadorias.</b>

MOVIMENTO DA EXPORTAÇÃO E IMPORTAÇÃO

JANEIRO A DEZEMBRO

DESTINOS	VALOR A BOR			
	EXPORTAÇÃO (F. O. B.)			
	Mil réis, papel		Equivalente em mil réis, ouro	
	1915	1916	1915	1916
Allemanha . . . . .	307\$	—	202\$	—
Argentina . . . . .	51.754:528\$	07.100:088\$	23.781:915\$	20.814:173\$
Austria-Hungria . . . . .	—	—	—	—
Belgica . . . . .	—	—	—	—
Bolivia . . . . .	20:712\$	105:090\$	9:852\$	47:136\$
Bulgaria . . . . .	23:337\$	—	10:990\$	—
Chile . . . . .	2.807:727\$	3.035:576\$	1.310:131\$	1.316:037\$
China . . . . .	—	—	—	—
Colombia . . . . .	—	—	—	—
Creta (ilha de) . . . . .	64:953\$	—	30:703\$	—
Cuba (ilha de) . . . . .	711:578\$	1.255:760\$	323:631\$	557:630\$
Dinamarca . . . . .	23.530:226\$	8.408:202\$	10.855:304\$	3.681:105\$
Egypto . . . . .	5.028:410\$	1.852:207\$	2.315:404\$	809:723\$
Estados Unidos . . . . .	427.803:533\$	520.408:277\$	196.858:168\$	229.577:112\$
Equador . . . . .	—	—	—	—
França . . . . .	116.501:137\$	178.377:405\$	53.616:465\$	78.985:891\$
Grã-Bretanha . . . . .	123.631:815\$	120.427:116\$	56.931:950\$	56.975:932\$
Grecia . . . . .	3.818:197\$	98:480\$	1.811:950\$	41:777\$
Hespanha:				
Continente . . . . .	6.006:893\$	8.895:143\$	2.743:770\$	3.930:324\$
Canarias (ilhas das) . . . . .	210:752\$	205:361\$	98:000\$	92:130\$
<b>Total . . . . .</b>	<b>6.217:645\$</b>	<b>9.103:503\$</b>	<b>2.841:788\$</b>	<b>4.022:454\$</b>
Hollanda . . . . .	63.951:980\$	33.763:120\$	20.053:900\$	14.970:107\$
Italia . . . . .	32.126:105\$	68.102:405\$	14.779:982\$	30.231:642\$
Japão . . . . .	—	144\$	—	64\$
Marrocos . . . . .	152:002\$	15:441\$	60:431\$	0:648\$
Mexico . . . . .	—	—	—	—
Noruega . . . . .	30.732:747\$	6.102:623\$	13.910:537\$	2.618:471\$
Paraguay . . . . .	1:487\$	50:187\$	672\$	21:538\$
Perú . . . . .	37:125\$	26:200\$	17:013\$	11:449\$
Portos da Grã-Bretanha (á ordem) . . . . .	2.114:511\$	560:153\$	974:028\$	238:843\$

DE MERCADORIAS POR DESTINOS E ORIGENS

DE 1915 E 1916

DO NO BRAZIL	IMPORTAÇÃO (C. I. C.)				ORIGENS
	Mil réis, papel		Equivalente em mil réis, ouro		
	1915	1916	1915	1916	
	8.689:991\$	359:111\$	4.073:616\$	157:592\$	
92.575:260\$	114.018:837\$	42.542:476\$	50.448:219\$	Argentina.	
759:237\$	6:295\$	35:090\$	2:705\$	Austria-Hungria.	
1.001:059\$	1.157:232\$	460:238\$	515:103\$	Belgica.	
3:864\$	808\$	1:737\$	348\$	Bolivia.	
—	—	—	—	Bulgaria.	
391:832\$	237:295\$	176:200\$	105:521\$	Chile.	
677:833\$	1.074:600\$	310:237\$	476:94\$	China.	
—	—	—	—	Colombia.	
—	—	—	—	Creta (ilha de).	
51:066\$	86:508\$	22:921\$	33:269\$	Cuba (ilha de).	
2.551:887\$	4.595:577\$	1.170:242\$	2.032:584\$	Dinamarca.	
—	—	—	—	Egypto.	
187.872:954\$	317.661:102\$	85.789:391\$	140.805:384\$	Estados Unidos.	
15:761\$	47\$	7:526\$	21\$	Equador.	
23.223:195\$	42.157:352\$	13.213:553\$	18.625:582\$	França.	
137.546:781\$	165.281:248\$	58.639:089\$	73.144:750\$	Grã-Bretanha.	
63:035\$	112:539\$	28:630\$	63:515\$	Grecia.	
8.431:710\$	9.421:803\$	3.838:930\$	4.170:832\$	Hespanha:	
—	—	—	—	Continente.	
—	—	—	—	Canarias (ilhas das).	
8.431:710\$	9.421:803\$	3.838:930\$	4.170:832\$	<b>Total.</b>	
3.993:923\$	4.831:201\$	1.838:283\$	2.117:222\$	Hollanda.	
25.528:167\$	28.302:738\$	11.795:670\$	12.538:633\$	Italia.	
209:933\$	467:068\$	95:632\$	267:205\$	Japão.	
—	—	—	—	Marrocos.	
2.784:565\$	5.231:570\$	1.266:667\$	2.286:841\$	Mexico.	
9.626:081\$	8.268:308\$	4.415:289\$	3.654:250\$	Noruega.	
1.295:440\$	810:558\$	592:800\$	370:528\$	Paraguay.	
57:126\$	89:725\$	23:052\$	39:439\$	Perú.	
—	—	—	—	Portos da Grã-Bretanha (á ordem).	

DESTINOS	VALOR A BOR			
	EXPORTAÇÃO (F. O. B.)			
	Mil réis, papel		Equivalente em mil réis, ouro	
	1915	1916	1915	1916
<b>Portugal :</b>				
Continente. . . . .	9.291:346\$	6.250:695\$	4.321:042\$	2.783:008\$
Madeira (ilha da). . . . .	2:400\$	—	1:079\$	—
<b>Total. . . . .</b>	<b>9.293:746\$</b>	<b>6.250:695\$</b>	<b>4.322:121\$</b>	<b>2.783:008\$</b>
<b>Possessões americanas. . . . .</b>	—	—	—	—
<b>Possessões belgas. . . . .</b>	—	—	—	—
<b>Possessões britannicas :</b>				
Barbados (ilha de). . . . .	7:984\$	—	3:599\$	—
Canadá. . . . .	21:508\$	61:559\$	9:574	26:485\$
Chypre (ilha de). . . . .	44:013\$	5:023\$	20:293\$	2:131\$
Colonia do Cabo. . . . .	7.254:087\$	8.788:619\$	3.377:542\$	3.917:094\$
Gibraltar. . . . .	647:292\$	683:302\$	297:314\$	305:518\$
Ilhas Falkland. . . . .	—	150\$	—	66\$
India. . . . .	—	—	—	—
Malta (ilha de). . . . .	373:504\$	120:461\$	171:315\$	51:615\$
Nova Zelandia. . . . .	—	—	—	—
Singapura. . . . .	—	—	—	—
Terra Nova. . . . .	—	—	—	—
Trindade (ilha da). . . . .	8:450\$	43:423\$	3:755\$	19:526\$
Diversas possessões. . . . .	—	—	—	—
<b>Total. . . . .</b>	<b>8.357:837\$</b>	<b>9.702:537\$</b>	<b>3.883:391\$</b>	<b>4.323:335\$</b>
<b>Possessões francezas :</b>				
Argelia. . . . .	2.057:855\$	319:344\$	1.221:211\$	1.045:450\$
Senegal. . . . .	15:223\$	21:061\$	7:427\$	9:175\$
Diversas possessões. . . . .	—	—	—	—
<b>Total. . . . .</b>	<b>2.673:077\$</b>	<b>2.340:408\$</b>	<b>1.228:668\$</b>	<b>1.054:625\$</b>
<b>Possessões hespanholas:</b>				
Ceuta. . . . .	—	5:026\$	—	2:603\$
Melilla. . . . .	63:077\$	160:405\$	28:722\$	69:301\$
Diversas possessões. . . . .	—	—	—	—
<b>Total. . . . .</b>	<b>63:077\$</b>	<b>166:391\$</b>	<b>28:722\$</b>	<b>71:904\$</b>

DO NO BRAZIL	IMPORTAÇÃO (C. I. F.)				ORIGENS
	Mil réis, papel		Equivalente em mil réis, ouro		
	1915	1916	1915	1916	
	28.879:258\$	37.704:353\$	13.247:312\$	16.640:435\$	
—	—	—	—	Continente.	
—	—	—	—	Madeira (ilha da).	
<b>28.879:258\$</b>	<b>37.704:353\$</b>	<b>13.247:312\$</b>	<b>16.640:435\$</b>	<b>Total.</b>	
—	184:980\$	—	81:328\$	<b>Possessões americanas.</b>	
—	271\$	—	115\$	<b>Possessões belgas.</b>	
—	—	—	—	<b>Possessões britannicas:</b>	
—	—	—	—	Barbados (ilha de).	
4.776:747\$	5.503:714\$	2.180:918\$	2.388:370\$	Canadá.	
—	—	—	—	Chypre (ilha de).	
—	—	—	—	Colonia do Cabo.	
—	—	—	—	Gibraltar.	
—	—	—	—	Ilhas Falkland.	
10.829:318\$	13.149:380\$	4.934:410\$	5.793:624\$	India.	
—	—	—	—	Malta (ilha de).	
412:258\$	125:095\$	188:854\$	51:744\$	Nova Zelandia.	
—	—	—	—	Singapura.	
12.493:357\$	13.979:969\$	5.753:142\$	6.143:954\$	Terra Nova.	
—	—	—	—	Trindade (ilha da).	
1.040:835\$	1.063:574\$	475:457\$	473:518\$	Diversas possessões.	
<b>29.552:510\$</b>	<b>33.822:241\$</b>	<b>13.582:781\$</b>	<b>14.854:210\$</b>	<b>Total.</b>	
—	—	—	—	<b>Possessões francezas:</b>	
—	—	—	—	Argelia.	
—	72:652\$	—	31:631\$	Senegal.	
—	—	—	—	Diversas possessões.	
—	72:652\$	—	31:631\$	<b>Total.</b>	
—	—	—	—	<b>Possessões hespanholas:</b>	
—	—	—	—	Ceuta.	
—	—	—	—	Melilla.	
—	560\$	—	254\$	Diversas possessões.	
—	560\$	—	254\$	<b>Total.</b>	

DESTINOS	VALOR A BOR			
	EXPORTAÇÃO (F. O. E.)			
	Mil réis, papel		Equivalente em mil réis, ouro	
	1915	1916	1915	1916
Possessão holandesa . . . . .	—	—	—	—
Possessão italiana :				
Tripoli . . . . .	—	—	—	—
Diversas possessões . . . . .	—	—	—	—
Total . . . . .	—	—	—	—
Possessões portuguesas . . . . .	—	—	—	—
Cabo Verde . . . . .	88:650\$	—	41:136\$	—
Lourenço Marques . . . . .	334:072\$	157:934\$	157:130\$	66:994\$
Diversas possessões . . . . .	—	—	—	—
Total . . . . .	421:328\$	157:934\$	198 266\$	66:994\$
Regencia de Tunis . . . . .	280:593\$	46:785\$	118:831\$	19:944\$
Rumania . . . . .	—	—	—	—
Russia . . . . .	—	—	—	—
Suecia . . . . .	92.644:668\$	31.275:893\$	42.450:850\$	13.615:907\$
Suissa . . . . .	—	9:340\$	—	4:338\$
Turquia asiatica . . . . .	53:447\$	—	25:774\$	—
Turquia europea . . . . .	—	—	—	—
Uruguay . . . . .	17.633:093\$	29.532:011\$	8.126:385\$	13.076:217\$
Venezuela . . . . .	—	—	—	—
Outros paizes . . . . .	—	—	—	—
<b>Total geral das mercadorias.</b>	<b>1.022.634:105\$</b>	<b>1.107.507:540\$</b>	<b>470.847:402\$</b>	<b>488.980:254\$</b>

NOTA — As possessões inglezas, cujo valor não apparece na importação, estão incluídas sob a rubrica a rubrica «Outros paizes».

DO NO BRAZIL	IMPORTAÇÃO (C. I. F.)				ORIGENS
	IMPORTAÇÃO (C. I. F.)				
	Mil réis, papel		Equivalente em mil réis, ouro		
	1915	1916	1915	1916	
—	619:147\$	—	275:150\$	Possessão holandesa.	
—	—	—	—	Possessão italiana.	
—	—	—	—	Tripoli.	
—	—	—	—	Diversas possessões.	
—	—	—	—	<b>Total.</b>	
—	—	—	—	Possessões portuguesas:	
—	—	—	—	Cabo Verde.	
—	—	—	—	Lourenço Marques.	
—	159:186\$	—	70:111\$	Diversas possessões.	
—	—	—	—	<b>Total.</b>	
—	—	—	—	Regencia de Tunis.	
—	—	—	—	Rumania.	
240:584\$	318:002\$	109:851\$	140:541\$	Russia.	
5.132:552\$	10.524:255\$	2.359:428\$	4.679:839\$	Suecia.	
6.206:495\$	10.280:541\$	2.830:697\$	4.554:937\$	Suissa.	
13:758\$	15:343\$	6:209\$	7:138\$	Turquia asiatica.	
70:854\$	51:888\$	33:022\$	22:976\$	Turquia europea.	
8.590:993\$	12.061:335\$	3.976:389\$	5.338:362\$	Uruguay.	
825\$	205\$	408\$	90\$	Venezuela.	
1.352:489\$	702:091\$	618:388\$	310:610\$	Outros paizes.	
<b>582.996:096\$</b>	<b>810.758:972\$</b>	<b>267.452:367\$</b>	<b>358.839:434\$</b>	<b>Total das mercadorias.</b>	

«Outras possessões». Os paizes, cujo valor não apparece na importação, estão englobados no



## Tonelagem bruta da exportação e importação de mercadorias por procedências e destinos

(Comercio exterior)

- JANEIRO A DEZEMBRO DE 1915 E 1916

PROCEDENCIAS E DESTINOS	TONELADAS			
	EXPORTAÇÃO		IMPORTAÇÃO	
	1915	1916	1915	1916
<b>Amazonas :</b>				
Porto Velho . . . . .	—	—	618	155
Manáos . . . . .	17.547	19.530	39.912	34.539
Itacoatiara . . . . .	1.466	1.579	—	—
<b>Total . . . . .</b>	<b>19.013</b>	<b>21.109</b>	<b>40.530</b>	<b>34.694</b>
<b>Pará :</b>				
Alemquer . . . . .	—	—	—	—
Obidos . . . . .	—	—	—	—
Belém . . . . .	26.677	27.441	90.308	107.339
<b>Total . . . . .</b>	<b>26.667</b>	<b>27.441</b>	<b>90.398</b>	<b>107.339</b>
<b>Maranhão :</b>				
S. Luiz . . . . .	3.340	7.837	25.156	11.197
Ilha do Cajueiro . . . . .	8.207	7.162	—	—
<b>Total . . . . .</b>	<b>11.547</b>	<b>14.999</b>	<b>25.156</b>	<b>11.197</b>
<b>Piauí :</b>				
Parnahyba . . . . .	—	—	1.424	1.238
<b>Total . . . . .</b>	<b>—</b>	<b>—</b>	<b>1.424</b>	<b>1.238</b>
<b>Ceará :</b>				
Fortaleza . . . . .	10.695	7.872	13.515	15.218
Camocim . . . . .	—	18	—	—
<b>Total . . . . .</b>	<b>10.695</b>	<b>7.890</b>	<b>13.515</b>	<b>15.218</b>
<b>Rio Grande do Norte :</b>				
Areia Branca . . . . .	—	—	—	—
Natal . . . . .	1.278	2.043	7.427	5.273
<b>Total . . . . .</b>	<b>1.278</b>	<b>2.043</b>	<b>7.427</b>	<b>5.273</b>



PROCEDENCIAS E DESTINOS	TONELADAS			
	EXPORTAÇÃO		IMPORTAÇÃO	
	1915	1916	1915	1916
<b>Parahyba :</b>				
Cabedello . . . . .	7.645	6.758	18.116	8.363
<b>Total . . . . .</b>	<b>7.645</b>	<b>6.758</b>	<b>18.116</b>	<b>8.363</b>
<b>Pernambuco :</b>				
Recife . . . . .	58.614	48.990	209.330	162.677
<b>Total . . . . .</b>	<b>58.614</b>	<b>48.990</b>	<b>209.330</b>	<b>162.677</b>
<b>Alagôas. :</b>				
Maceió . . . . .	19.086	4.224	24.518	17.630
Penedo . . . . .	204	—	285	44
<b>Total . . . . .</b>	<b>19.290</b>	<b>4.224</b>	<b>24.803</b>	<b>17.674</b>
<b>Sergipe :</b>				
Aracajú . . . . .	—	—	772	609
<b>Total . . . . .</b>	<b>—</b>	<b>—</b>	<b>772</b>	<b>609</b>
<b>Bahia :</b>				
S. Salvador . . . . .	92.703	83.474	115.897	107.120
<b>Total . . . . .</b>	<b>92.703</b>	<b>83.474</b>	<b>115.897</b>	<b>107.120</b>
<b>Esprlfto Santo :</b>				
Victoria . . . . .	43.973	34.548	4.721	2.358
<b>Total . . . . .</b>	<b>43.973</b>	<b>34.548</b>	<b>4.721</b>	<b>2.358</b>
<b>Rio de Janeiro (Capital Federal).</b>	569.009	720.043	1.436.325	1.379.758
<b>Total . . . . .</b>	<b>569.009</b>	<b>720.043</b>	<b>1.436.325</b>	<b>1.379.758</b>
<b>S. Paulo:</b>				
Santos . . . . .	776.579	685.503	551.051	571.661
<b>Total . . . . .</b>	<b>776.579</b>	<b>685.503</b>	<b>551.051</b>	<b>571.661</b>
<b>Paraná :</b>				
Paranaguá . . . . .	53.048	85.361	8.732	14.143
Antonina . . . . .	38.328	32.913	9.497	12.101
Fóz do Ignassú . . . . .	9.043	9.884	272	1.337
<b>Total . . . . .</b>	<b>100.419</b>	<b>128.158</b>	<b>18.501</b>	<b>27.581</b>

PROCEDENCIAS E DESTINOS	TONELADAS			
	EXPORTAÇÃO		IMPORTAÇÃO	
	1915	1916	1915	1916
<b>Santa Catharina :</b>				
S. Francisco . . . . .	9.883	12.364	11.823	11.937
Itajahy . . . . .	398	478	18	13
Joinville . . . . .	—	—	158	195
Florianopolis . . . . .	5.645	2.879	7.369	8.207
Laguna . . . . .	—	287	—	—
<b>Total . . . . .</b>	<b>16.426</b>	<b>16.008</b>	<b>19.368</b>	<b>20.352</b>
<b>Rio Grande do Sul :</b>				
Rio Grande . . . . .	11.211	4.365	127.096	44.278
Pelotas . . . . .	1.904	7.104	14.715	32.647
Porto Alegre . . . . .	6.915	16.301	45.873	52.647
Jaguarão . . . . .	271	—	232	496
Passo das Pedras . . . . .	—	—	121	241
Sant'Anna do Livramento . . . . .	—	—	10.751	9.565
Quarahy . . . . .	1.264	2.225	1.195	1.034
Santa Victoria do Palmar . . . . .	387	333	—	—
Uruguayana . . . . .	333	3.623	8.166	10.056
Itaqui . . . . .	1.495	1.212	1.418	811
S. Borja . . . . .	—	—	562	1.706
Diversos . . . . .	—	—	2.681	3.204
<b>Total . . . . .</b>	<b>23.780</b>	<b>35.168</b>	<b>212.810</b>	<b>157.585</b>
<b>Matto Grosso :</b>				
Porto Murtinho . . . . .	1.099	3.013	2.113	2.055
Porto Esperança . . . . .	—	—	—	1.099
Nhú-Verá . . . . .	22	—	—	—
Corumbá . . . . .	1.638	2.293	6.879	7.385
Cuyabá . . . . .	—	—	34	35
<b>Total . . . . .</b>	<b>2.759</b>	<b>5.311</b>	<b>9.026</b>	<b>10.574</b>
<b>Total geral da tonelage m bruta.</b>	<b>1.780.407</b>	<b>1.841.667</b>	<b>2.799.170</b>	<b>2.641.271</b>

Exportação directa de Mercadorias

MOVIMENTO DO COMMERCIO  
Exportação directa de  
Janeiro a Dezembro

NUMERO DE ORDEN	MERCADORIAS	UNIDADE	QUANTIDADE	
			1915	1916
CLASSE I				
Animas e seus productos				
1	Animas dessecados . . . . .	Kilo	193	20
2 a	Animas vivos. . . . . { Gado muar. . . . . Gado vaccum. . . . . Não especificados	Cabeça	—	1.178
3		—	500	—
4		—	—	—
5		—	—	—
6	Apras de couro . . . . .	Kilo	6.605	5.593
7	Azeite de baleia . . . . .	>	287.850	—
8	Banha . . . . .	>	2.873	810
9	Barbatanas . . . . .	>	100	—
10	Bucho de peixe . . . . .	>	35.753	40.500
11	Calçado . . . . .	>	15.576	—
12	Camarões seccos . . . . .	>	715	3.824
13	Carne em conserva . . . . .	>	123.433	383.474
14	Carne resfriada e congelada . . . . .	>	8.513.970	33.680.938
15	Cascos de tartaruga . . . . .	>	—	474
16	Cêra de abelhas . . . . .	>	54.540	323.782
17	Cerdas . . . . .	>	—	18.243
18 a 21	Chifres . . . . .	>	237.846	312.008
19	Cinzas de ossos . . . . .	>	4.472.591	3.026.920
20	Couro:			
21	De cavallo . . . . .	Kilo	814	24.964
22	Curtidos e solas . . . . .	>	1.242.309	813.445
23	Vaccuns, salgados . . . . .	>	21.388.429	30.251.316
24	Vaccuns, seccos . . . . .	>	15.691.972	15.300.770
25	Total de couros . . . . .			
26			38.323.524	46.390.495
27	Crina . . . . .	Kilo	233.315	280.622
28	Extracto e caldo de carne . . . . .	>	23.854	13.015
29	Garras ou unhas . . . . .	>	63.836	31.839
30	Glicerina . . . . .	>	376.236	391.435
31	Grude ou colla . . . . .	>	61.746	50.007
32	Guano . . . . .	>	164.840	—
33	Lã . . . . .	>	452.521	145.703
34	Linguas seccas e salgadas . . . . .	>	153.091	276.860
35	Manteiga . . . . .	>	—	685
36	Manufacturas de couro, não especificadas . . . . .	>	838	—
37	Manufacturas de lã, não especificadas . . . . .	>	2.720	3.315
38	Mel de abelhas . . . . .	>	551	—
39	Ossos . . . . .	>	1.470.426	521.066
40	Ostras . . . . .	>	103.200	120.300
41	Ovos . . . . .	>	352	13.189
42	Peixe congelado . . . . .	>	28.640	23.280
43	Peixe secco ou salgado . . . . .	>	30	530
44	Pellegos . . . . .	>	—	2.250
45	Pelles:			
46	De cabra . . . . .	Kilo	3.117.798	2.412.373
47	De carneiro . . . . .	>	1.228.397	1.008.862
48	De ovelha . . . . .	>	40.008	76.834
49	De veado . . . . .	>	138.555	175.262
50	Não especificadas . . . . .	>	48.502	84.499
51	Total de pelles . . . . .			
52			4.573.260	3.757.730

(\*) 1\$ ouro igual a 27 pence inglezes.

EXTERIOR DO BRAZIL  
mercadorias nacionaes  
de 1915 e 1916

VALOR POSTO A BORDO (F. O. B.)						NUMERO DE ORDEN
POR MERCADORIAS		POR UNIDADE		POR MERCADORIAS		
Em mil réis, papel		Em mil réis, papel		Equivalencia em mil réis, ouro (*)		
1915	1916	1915	1916	1915	1916	
2:000\$	150\$	103363	73500	955\$	66\$	1
—	286.600\$	—	2263316	—	117.079\$	2 a
50:000\$	—	100\$000	—	23:509\$	—	3
11:390\$	13:355\$	—	—	5:133\$	5:912\$	4
1:041\$	1:141\$	458\$	3204	473:	512\$	5
53:040\$	—	498\$	—	24:225\$	—	6
3:434\$	1:200\$	4285\$	14556	1:538\$	558\$	7
20\$	—	200\$	—	9\$	—	8
62:217\$	81:122\$	4740	48741	23:970\$	35:915\$	9
94:000\$	1:253\$	69085	33473	43:941:	535:	10
380	3:434\$	4:218	895	1:410\$	1:493\$	11
387\$	3:434\$	4:218	895	72:894\$	233:210\$	12
163:738\$	639:074\$	13318	4567	—	—	12 a
6.121:594\$	28.192:580\$	3710	—	2.752:939\$	12.572:982\$	13
3:318\$	7:726\$	163073	163300	1:764:	3:485\$	14
131:165\$	851:455\$	23415	23590	53:590\$	376:678:	15
—	21:880\$	—	1:200	—	9:311\$	16
68:847\$	86:151\$	—	3289	31:557\$	38:239\$	17
214:020\$	207:067\$	3048	3069	98:260\$	89:892\$	18
—	—	—	—	—	—	18 a 21
1.477\$	41:412\$	43815	13650	673\$	17:613\$	19
4.256:110\$	2.756:234\$	34286	3:975	1.935:983\$	1.216:001\$	20
24.251:433\$	37.445:533\$	15131	15238	11.402:309	16.575:114:	21
28.784:310\$	34.040:532\$	18334	2:225	13.175:017\$	14.966:124\$	22
57.296:336\$	74.283:811\$	—	—	26.273:987\$	32.775:482\$	23
313:822\$	381:652\$	13345	13289	143:579\$	150:913\$	24
65:091\$	19:472\$	24754	14496	29:575\$	8:470\$	25
5:180\$	1:5:6\$	3081	3049	2:356\$	690\$	26
971.383\$	1.507:506\$	28582	3:793	439:961\$	661:158\$	27
263:917\$	152:742\$	4.274	34054	121:397\$	87:079\$	28
5:390\$	—	3033	—	2:459\$	—	29
772:260\$	232:720\$	15707	13999	359:500\$	123:054\$	30
394:932\$	375:758\$	23530	1:357	182:011\$	170:764\$	31
—	3:280\$	—	43790	—	1:421\$	32
1:500\$	—	13700	—	73\$	—	32 a
18:200\$	21:000\$	68691	63385	8:121\$	9:039\$	33
440\$	—	3900	—	190\$	—	34
53:911\$	30:921\$	5037	3050	24:754\$	13:562\$	35
23:400\$	37:115\$	3227	3909	10:721\$	16:708\$	36
202\$	13:930\$	3574	1343	6:258\$	—	37
39:065\$	39:320\$	13364	13765	17:548\$	17:335\$	37 a
10\$	604:	—	3543	—	279\$	38
—	7:312\$	—	33250	—	3:214\$	39
10.994:723\$	11.950:716\$	33520	43054	5.034:344\$	5.270:426\$	40 a 44
2.964:951\$	3.607:799\$	23414	33576	1.357:739\$	1.593:927:	41
78:841\$	227:675\$	13971	2963	36:863\$	101:557\$	42
289:092\$	494:008\$	23086	23318	132:008\$	217:607:	43
63:203\$	183:604\$	13303	24173	20:006\$	80:009\$	44
14.390:810\$	16.463:802\$	—	—	6.589:957\$	7.266:526\$	

EXPORTAÇÃO DIRECTA

NUMERO DE ORDEN	MERCADORIAS	UNIDADE	QUANTIDADE	
			1915	1916
			45 a 47	Pennas :
45	De ema . . . . .	Gramma	1.047.000	477.000
46	De garça . . . . .	"	434.843	110.734
47	Não especificadas . . . . .	"	6.000	230.000
	<b>Total de pennas . . . . .</b>		<b>1.187.843</b>	<b>876.734</b>
49	Sabão . . . . .	Kilo	120	—
50	Sabugos de chifres . . . . .	"	168.575	53.243
51	Sangue . . . . .	"	43.000	25.000
52	Sebo . . . . .	"	—	273.057
54	Tecidos de lã . . . . .	"	—	419
54 a	Toucinho . . . . .	"	1.324	—
54 b	Trapos de lã . . . . .	"	2.921	—
54 c	Tripas secas e salgadas . . . . .	"	111.735	157.378
55	Umbigos . . . . .	"	18.481	133.069
56	Vaquetas . . . . .	"	5.337	5.407
57	Veias . . . . .	"	611	—
58	Xarque . . . . .	"	773.779	2.260.966
	<b>Total da classe I . . . . .</b>		<b>—</b>	<b>—</b>
	<b>CLASSE II</b>			
	<b>Mineraes e seus productos</b>			
59	Agua mineral . . . . .	Kilo	290	826
61	Aroia monazitica . . . . .	"	439.071	—
62	Aroia zirconio . . . . .	"	—	86.295
62 a	Carbureto de calcio . . . . .	"	—	217.075
63	Carvão de pedra . . . . .	"	40.000	2.203.160
64	Cinzas de ourivesaria . . . . .	"	7.085	7.984
65	Crystal . . . . .	"	13.595	20.351
66	Graphite . . . . .	"	2.090	1.370
67	Jóias . . . . .	"	—	550
68	Manganez . . . . .	Tonelada	288.071	503.130
69	Manufacturas de barro não especificadas . . . . .	Kilo	—	320
69 a	Manufacturas de folha . . . . .	"	2.047	4.158
70	Metaes velhos . . . . .	"	13.742.892	5.802.400
71	Mica . . . . .	"	50.773	53.743
72	Mineraes não especificados . . . . .	"	54.000	2.000
73 a 76	<b>Minereos :</b>			
74	De ferro . . . . .	Kilo	3.000	—
76	Não especificados . . . . .	"	—	1.550
	<b>Total de minerios . . . . .</b>		<b>3.000</b>	<b>1.550</b>
78	Ouro nativo . . . . .	Gramma	4.564.523	4.377.893
79 a 83	<b>Pedras :</b>			
80	Carbonatos . . . . .	"	—	—
81	Diamantes . . . . .	"	—	—
82	Communs, não especificadas . . . . .	Kilo	320	—
83	Preciosas, não especificadas . . . . .	"	—	—
	<b>Total de pedras . . . . .</b>		<b>320</b>	<b>—</b>
84	Phosphoros . . . . .	Kilo	1.571	3.612
85	Platina . . . . .	Gramma	700	—
85 a	Polvora . . . . .	"	6.076	—
86	Prata nativa . . . . .	Gramma	723.456	670.058
87	Prata e ouro em obra . . . . .	"	—	1.000
88	Sal . . . . .	"	25.850	107.000
88 a	Terras e barros, não especificados . . . . .	Kilo	532	500
90	Tigellinhas . . . . .	"	—	45.050
91	Tijolos de arcar . . . . .	"	4.800	6.916
92 a	—	"	—	950
	<b>Total da classe II . . . . .</b>		<b>—</b>	<b>—</b>

JANEIRO A DEZEMBRO DE 1915 E 1916

VALOR POSTO A BORDO (F. O. B.)					
POR MERCADORIAS		POR UNIDADE		POR MERCADORIAS	
Em mil réis, papel		Em mil réis, papel		Equivalencia em mil réis, ouro	
1915	1916	1915	1916	1915	1916
7.724\$	4:080\$	\$007	\$009	3:502\$	1:781\$
116:248\$	231:007\$	\$862	\$929	52:832\$	101:996\$
60\$	7:000\$	\$010	\$025	27\$	3:043\$
<b>124:032\$</b>	<b>242:087\$</b>	—	—	<b>56:361\$</b>	<b>106:820\$</b>
96\$	—	\$800	—	43\$	—
6:518\$	4:401\$	\$039	\$026	3:047\$	023\$
890\$	500\$	\$020	\$020	403\$	220\$
—	100:536\$	—	\$700	—	85:114\$
—	1:285\$	—	\$3070	—	\$566\$
1:400\$	—	\$4058	—	624\$	—
3:954\$	—	\$354	—	1:778\$	—
109:382\$	101:092\$	\$079	\$4020	51:136\$	72:727\$
2:600\$	15:240\$	\$144	\$144	4:175\$	6:605\$
25:677\$	23:792\$	\$814	\$352	11:537\$	10:244\$
2:022\$	—	\$310	—	909\$	—
749:447\$	2.665:490\$	\$060	\$4174	340:505\$	1.173:065\$
<b>82.622:651\$</b>	<b>127.279:686\$</b>	—	—	<b>37.818:742\$</b>	<b>56.290:261\$</b>
130\$	470\$	\$419	\$570	58\$	206\$
211:527\$	—	\$482	—	103:132\$	—
—	41:405\$	—	\$481	—	18:507\$
—	73:010\$	—	\$358	—	34:326\$
2:000\$	88:110\$	\$050	\$040	898\$	38:747\$
11:589\$	26:850\$	\$508	\$364	5:337\$	11:070\$
34:605\$	53:877\$	\$545	\$503	10:231\$	24:252\$
500\$	1:012\$	\$239	\$177	\$225	7:204\$
16:840\$	550\$	—	—	7:588\$	254\$
10.520:710\$	20.503:073\$	\$0477	\$8011	4.763:174\$	13.138:797\$
—	250\$	\$780	—	—	413\$
—	4:800\$	\$345	\$405	2:151\$	4:430\$
—	2.031:711\$	\$148	\$405	921:816\$	1.184:170\$
—	142:236\$	\$391	\$158	64:939\$	90:480\$
—	6:840\$	\$127	\$400	3:186\$	340\$
<b>300\$</b>	<b>300\$</b>	—	—	<b>136\$</b>	<b>127\$</b>
0.502:879\$	0.542:372\$	\$005	\$180	4.394:600\$	4.215:002\$
42:461\$	136:100\$	—	—	20:084\$	32:295\$
199:196\$	430:798\$	—	—	75:515\$	190:060\$
500\$	—	—	—	222\$	—
6:900\$	55:800\$	—	—	3:140\$	25:005\$
<b>219:057\$</b>	<b>672:788\$</b>	—	—	<b>98:967\$</b>	<b>290:026\$</b>
2:030\$	8:064\$	\$805	\$309	1:318\$	3:832\$
5:900\$	—	\$420	—	2:010\$	—
29:102\$	—	\$700	—	13:370\$	—
44:792\$	47:770\$	\$032	\$070	20:402\$	21:150\$
—	3:900\$	—	—	—	1:774\$
—	8:350\$	\$104	\$050	1:203\$	3:066\$
2:676\$	150\$	\$330	\$300	840\$	09\$
1:802\$	—	—	—	—	14:008\$
—	31:500\$	—	\$099	—	3:424\$
—	7:950\$	\$571	\$150	3:403\$	—
—	626\$	—	\$660	—	275\$
<b>22.869:475\$</b>	<b>43.059:571\$</b>	—	—	<b>10.430:606\$</b>	<b>9.120:380\$</b>



EXPORTAÇÃO DIRECTA

NÚMERO DE ORDEN	MERCADORIAS	UNIDADE	QUANTIDADE	
			1915	1916
			CLASSE III	
Vegetaes e seus productos				
94	Aguardente . . . . .	Litro	120.877	480.870
95	Alcool . . . . .	>	30.074	35.736
97	Algodão . . . . .	Kilo	5.227.569	1.070.917
100	Amendoim . . . . .	>	68.343	133.975
102	Araroba . . . . .	>	10.415	3.120
103	Arroz . . . . .	>	2.565	1.124.181
104 a 107	Assucar :			
104	Branco . . . . .	>	2.832.658	31.200.888
105	Demerara . . . . .	>	22.063.530	12.974.040
107	Mascavo . . . . .	>	34.178.020	9.650.065
	Total de assucar . . . . .	—	59.074.223	53.824.993
107 a	Aveia . . . . .	Kilo	—	50.000
111	Batatas . . . . .	>	180	15.800
113	Behidas não especificadas . . . . .	>	1.500	786
114	Biscoitos e bolachas . . . . .	>	200	323
115 a 118	Borracha:			
115	Mangabeira . . . . .	>	111.440	232.606
116	Maniçoba . . . . .	>	3.409.100	2.391.138
116 a	Massaranduba . . . . .	>	4.050	—
117	Seringa (Heven) . . . . .	>	31.550.464	28.865.207
118	Sorva . . . . .	>	145	2.300
	Total de borracha . . . . .	—	35.165.308	31.494.701
119	Cabos de vassouras . . . . .	Kilo	1.702.082	2.337.943
120	Cacão . . . . .	>	41.970.974	43.720.021
121	Café em grão . . . . .	>	17.061.310	13.033.683
122	Café moído . . . . .	>	0.913	17.823
123	Cangica . . . . .	>	301	722
125	Carová . . . . .	>	—	901
127	Carroças e portanços . . . . .	>	1.700	1.600
128	Carvão vegetal . . . . .	>	—	27.000
130	Cebolas . . . . .	>	—	1.080
131	Cêra de carnaúba . . . . .	>	5.897.378	4.166.996
132	Cerveja . . . . .	Garrafa	0.304	20.683
132 a	Cevada . . . . .	Kilo	17.500	—
134	Charutos . . . . .	Um	1.274.440	2.081.440
135	Chocolate . . . . .	Kilo	930	22
136	Cigarros . . . . .	>	0.300	6.307
138	Cina vegetal . . . . .	>	7.500	50.510
140 a 141	Doces :			
140	Goiabada . . . . .	>	13.715	20.195
141	Não especificados . . . . .	>	01.420	09.870
	Total de doces . . . . .	—	75.135	96.065
141 a	Dormentes . . . . .	Um	4.572	4.433
144	Especiarias não especificada . . . . .	Kilo	358	—
146	Estôpa . . . . .	>	100.341	211.501
146 a	Extracto de mangue . . . . .	>	—	4.432
147	Farells . . . . .	>	20.080.750	13.181.804
148 a 149	Farinhas :			
148	De mandioca . . . . .	>	4.177.094	4.771.320
149	Não especificadas . . . . .	>	41.828	4.740
	Total de farinhas . . . . .	—	4.221.922	4.776.066

JANEIRO A DEZEMBRO DE 1915 E 1916

NÚMERO DE ORDEN	VALOR POSTO A BORDO (F. O. B.)						NÚMERO DE ORDEN
	POR MERCADORIAS		POR UNIDADE		POR MERCADORIAS		
	Em mil réis, papel		Em mil réis, papel		Equivalencia em mil réis, ouro		
	1915	1916	1915	1916	1915	1916	
94	37:109\$	207:476\$	\$307	\$424	17:002\$	90:390\$	94
95	17:375\$	23:483\$	\$482	\$577	7:874\$	10:483\$	95
97	5.496:637\$	2.399:963\$	18051	23211	2.547:977\$	1.093:951\$	97
100	22:225\$	42:227\$	\$325	\$315	10:351\$	18:323\$	100
102	9:755\$	2:934\$	\$937	\$938	4:507\$	1:323\$	102
103	1:268\$	431:223\$	\$494	\$431	577\$	213:289\$	103
104 a 107							104 a 107
104	1.081:635\$	17.925:116\$	\$382	\$575	503:005\$	8.059:921\$	104
105	6.173:801\$	4.717:180\$	\$230	\$364	2.901:979\$	2.089:255\$	105
107	7.174:235\$	2.925:097\$	\$210	\$303	3.313:573\$	1.282:968\$	107
	14.429:811\$	25.568:293\$	—	—	6.718:557\$	11.432:144\$	
107 a	—	10:000\$	—	\$200	—	4:489\$	107 a
111	18\$	3:109\$	\$100	\$202	5\$	1:404\$	111
113	1:000\$	715\$	\$987	\$934	451\$	308\$	113
114	179\$	690\$	\$895	\$155	81\$	309\$	114
115 a 118							115 a 118
115	201:311\$	526:205\$	13806	23250	91:011\$	281:032\$	115
116	9.670:775\$	7.595:142\$	23705	33172	4.434:036\$	3.357:37\$	116
116 a	8:059\$	—	13000	—	3:572\$	—	116 a
117	125.899:159\$	144.113:000\$	33900	43993	58.046:266\$	63.042:931\$	117
118	42\$	5:133\$	2300	\$175	197\$	2:300\$	118
	135.785:729\$	152.239:480\$	—	—	62.578:082\$	66.634:539\$	
119	87:056\$	201:518\$	\$040	\$086	40:401\$	89:713\$	119
120	56.139:518\$	50.371:171\$	12248	13452	25.724:340\$	22.225:560\$	120
121	520.484:939\$	589.174:453\$	363908	453188	280.130:08\$	260.261:193\$	121
122	6:917\$	21:927\$	13001	13230	3:474\$	9:721\$	122
123	179\$	353\$	\$595	\$10	8\$	153\$	123
125	—	418\$	—	\$402	—	185\$	125
127	1:300\$	1:000\$	\$705	\$625	012\$	448\$	127
128	—	510\$	—	\$20	—	244\$	128
130	—	216\$	—	\$200	—	97\$	130
131	9.500:132\$	7.976:801\$	13627	13014	4.380:594\$	3.500:200\$	131
132	5:131\$	18:480\$	\$410	\$893	2:318\$	8:107\$	132
132 a	1:750\$	—	\$40	—	790\$	—	132 a
134	61:800\$	90:680\$	\$919	\$048	23:324\$	44:123\$	134
135	2:000\$	70\$	2351	33200	80\$	30\$	135
136	53:810\$	20:228\$	63281	33162	27:424\$	8:803\$	136
138	2:675\$	15:171\$	\$357	\$300	1:253\$	0:872\$	138
140 a 141							140 a 141
140	12:238\$	25:777\$	\$802	\$948	5:576\$	11:330\$	140
141	57:708\$	71:202\$	\$940	\$910	26:567\$	31:431\$	141
	69:946\$	93:979\$	—	—	32:143\$	42:761\$	
141 a	21.631	11:435\$	43731	23580	0:002\$	5:170\$	141 a
144	300\$	—	\$338	—	141\$	—	144
146	109:095\$	183:070\$	\$550	\$781	48:572\$	82:603\$	146
146 a	—	5:007\$	—	\$347	—	2:050\$	146 a
147	1.708:269\$	1.302:383\$	\$081	\$000	807:580\$	534:053\$	147
148 a 149							148 a 149
148	722:931\$	1.104:002\$	\$173	\$250	330:350\$	530:724\$	148
149	8:201\$	8:440\$	\$185	\$778	3:830\$	3:831\$	149
	731:252\$	1.203:342\$	—	—	334:248\$	534:555\$	

EXPORTAÇÃO DIRECTA

NUMERO DE ORDEN	MERCADORIAS	UNIDADE	QUANTIDADE	
			1915	1916
			150	Feijão . . . . .
152	Fibras vegetaes . . . . .	>	216	8.850
153	Folhas, raizes e resinas medicinaes . . . . .	>	445.175	338.411
155 a 162	<b>Frutas e frutos :</b>			
155	Abacaxis . . . . .	>	422.037	559.751
156	Bananas . . . . .	Cacho	2.745.232	2.980.271
157	Castanhas . . . . .	Hectolitro	152.211	197.647
158	Cócos . . . . .	Cento	1.930	1.970
160	Laranjas . . . . .	>	1.241	14.794
161	Tangerinas . . . . .	Kilo	2.100	13.360
162	Não especificadas . . . . .	>	1.015	76.027
	<b>Total de frutas e frutos . . . . .</b>			
162 A a	<b>Frutos para extracto de oleos:</b>			
162 G	Baga de mamona . . . . .	Kilo	234.374	947.023
162 a	Baga de uchuha . . . . .	>	706	—
162 b	Carço de algodão . . . . .	>	10.017.527	11.701.807
162 c	Cápsula . . . . .	>	200	—
162 d	Fava de cumari . . . . .	>	4.379	1.223
162 e	Coquinhos de passava ou babassú . . . . .	>	4.323.627	2.500.516
162 f	No especificados . . . . .	>	—	48.079
	<b>Total dos frutos para oleos . . . . .</b>		<b>14.581.063</b>	<b>15.319.248</b>
163 a 165	<b>Fumo :</b>			
163	Desfiado . . . . .	Kilo	227.430	204.366
164	Em corda . . . . .	>	166.320	115.036
165	Em folha . . . . .	>	26.701.811	20.073.689
	<b>Total de fumos . . . . .</b>		<b>27.095.561</b>	<b>21.293.091</b>
166	Gomma copal . . . . .	Kilo	2.313	1.905
167	Herva matte . . . . .	>	75.885.056	73.552.024
168	Ipacuanha . . . . .	>	92.041	90.073
169	Legumes . . . . .	>	2.030	14.320
171 a 181	<b>Madeiras :</b>			
172	Cedro . . . . .	Kilo	452.085	371.118
174	Jacarandá . . . . .	>	1.830.072	1.387.708
175	Massaranduba . . . . .	>	378.000	107.610
176	Pão Brazil . . . . .	>	38.500	237.022
177	Pinho . . . . .	Pranchão	28.070	174.429
178	Pinho . . . . .	Taboa	1.217.132	2.511.061
180	Não especificadas . . . . .	Kilo	1.480.929	5.790.396
181	Não especificadas . . . . .	Peça	485	541
	<b>Total de madeiras . . . . .</b>			
181 a	Madeiras preparadas para caixas e barricas . . . . .	Kilo	2.154.307	2.387.122
183	Manteiga de cacão . . . . .	>	7.020	4.824
183 a	Manufaturas de canhamo . . . . .	>	—	988
184	Manufaturas de algodão . . . . .	>	—	38.716
184 a	Marfim vegetal (jarina) . . . . .	>	—	153.000
185	Massas alimenticias . . . . .	>	115	151
186	Massa de tomate . . . . .	>	—	3.088
187	Medicamentos . . . . .	>	18.674	31.697
188	Mel de assucar . . . . .	>	13.635	0.936
189	Mel de fumo . . . . .	>	3.500	2.100
190	Milho . . . . .	>	—	4.833.312
191	Objectos indigenas . . . . .	>	231	—
192	Obras de madeira . . . . .	>	2.261	28.000
	<b>Oleos:</b>			
193	Oleo de copalyba . . . . .	>	54.088	141.744
193 a	Oleo de mamona . . . . .	>	7.900	333.140
194	Não especificados . . . . .	>	25.669	57.530
	<b>Total dos oleos . . . . .</b>		<b>88.557</b>	<b>532.414</b>

JANEIRO A DEZEMBRO DE 1915 E 1916


NUMERO DE ORDEN	VALOR POSTO A BORDO (F. O. B.)						NUMERO DE ORDEN
	POR MERCADORIAS		POR UNIDADE		POR MERCADORIAS		
	Em mil réis, papel		Em mil réis, papel		Equivalencia em mil réis, ouro		
	1915	1916	1915	1916	1915	1916	
150	99:124\$	13.763:211\$	\$359	\$302	45:469\$	6.101:119\$	150
152	670\$	4:349\$	2\$724	482	309\$	1:973\$	152
153	186:615\$	175:490\$	410\$	\$519	84:446\$	78:607\$	153
155 a 162							154 a 162
155	88:187\$	84:850\$	\$209	\$151	39:994\$	37:085\$	155
156	2.425:613\$	2.723:794\$	\$84	\$914	1.117:793\$	1.204:452\$	156
157	3.920:038\$	7.175:474\$	25\$754	36\$305	1.810:658\$	3.118:294\$	157
158	28:474\$	30:746\$	14\$754	15\$607	12:876\$	13:703\$	158
160	5:256\$	81:910\$	4\$316	5\$537	2:443\$	37:021\$	160
161	325\$	1:406\$	\$155	\$124	147\$	675\$	161
162	1.128\$	19:691\$	\$700	\$257	511\$	8:871\$	162
	<b>6.469:121\$</b>	<b>10.117:470\$</b>			<b>2.993:422\$</b>	<b>4.420:101\$</b>	162 A a
162 G							162 G
162 a	58:823\$	315:706\$	\$230	\$333	24:323\$	138:865\$	162 a
162 b	300\$	—	\$400	—	142\$	—	162 b
162 c	797:039\$	1.409:731\$	\$080	\$120	367:368\$	615:114\$	162 c
162 d	0\$	—	\$300	—	2\$	—	162 d
162 e	10:028\$	1:500\$	2\$321	\$300	4:956	687\$	162 e
162 f	938:843\$	578:783\$	\$217	\$343	428:122\$	382:708\$	162 f
162 g	—	9:836\$	—	\$202	—	4:345\$	162 g
	<b>1.801:299\$</b>	<b>2.615:730\$</b>			<b>824:939\$</b>	<b>1.141:719\$</b>	163 a 165
163	357:336\$	303:243\$	\$571	\$484	165:728\$	133:752\$	163
164	133:585\$	173:550\$	\$803	\$500	61:870\$	76:764\$	164
165	22.134:301\$	20.845:614\$	\$820	\$423	10.100:472\$	13.378:390\$	165
	<b>22.625:222\$</b>	<b>30.322:410\$</b>			<b>10.328:070\$</b>	<b>13.588:915\$</b>	166
166	601\$	3:052\$	\$300	\$307	308\$	1:611\$	166
167	35.836:027\$	37.121:525\$	\$472	\$505	10.405:821\$	16.338:35\$	167
168	714:897\$	1.537:003\$	11\$523	17\$293	328:473\$	678:406\$	168
169	165\$	8:250\$	\$81	\$570	74\$	3:643\$	169
171 a 181							171 a 181
172	29.404\$	65:483\$	\$083	\$176	12:007\$	28:550\$	172
174	320:002\$	253:000\$	\$179	\$183	151:185\$	113:870\$	174
175	25:353\$	16:001\$	\$087	\$006	11:469\$	7:110\$	175
176	5:025\$	35:647\$	\$150	\$150	2:688\$	10:161\$	176
177	08:318\$	077:533\$	\$3502	\$3052	44:750\$	302:568\$	177
178	1.509:018\$	4.387:030\$	\$314	\$747	724:911\$	1.938:167\$	178
180	60:045\$	458:568\$	\$011	\$079	27:307\$	25:198\$	180
181	17:892\$	16:742\$	\$891	\$048	8:542\$	7:441\$	181
	<b>2.164:977\$</b>	<b>5.911:054\$</b>			<b>983:618\$</b>	<b>2.618:771\$</b>	181 a
181 a	231:671\$	337:767\$	\$100	\$142	109:749\$	151:120\$	181 a
183	13:205\$	9:100\$	\$668	\$877	5:961\$	3:928\$	183
183 a	—	1:877\$	—	\$30	—	811\$	183 a
184	—	155:801\$	—	43024	—	74:027\$	184
184 a	—	170:016\$	—	14154	—	77:543\$	184 a
185	—	40\$	\$400	\$400	21\$	27\$	185
186	—	—	—	\$955	—	1:788\$	186
187	54:154\$	3:080\$	\$2000	\$282	24:452\$	40:124\$	187
188	18:674	91:364\$	\$102	\$197	631\$	592\$	188
189	13:635	1:313\$	\$086	\$572	1:080\$	530\$	189
190	3:500	1:200\$	—	\$161	—	349:938\$	190
191	—	792:401\$	—	—	—	—	191
192	1:000\$	—	\$274	—	443\$	—	192
	<b>2:980\$</b>	<b>10:728\$</b>	<b>1\$300</b>	<b>\$578</b>	<b>1:324\$</b>	<b>7:373\$</b>	193
193	103:573\$	404:761\$	\$884	\$2857	47:250\$	130:620\$	193
193 a	10:270\$	327:872\$	\$300	\$984	4:637\$	144:633\$	193 a
194	21:340\$	77:820\$	\$831	\$353	9:581\$	34:050\$	194
	<b>135:183\$</b>	<b>810:453\$</b>			<b>61:498\$</b>	<b>359:922\$</b>	

EXPORTAÇÃO DIRECTA

NUMERO DE ORDEM	MERCADORIAS	UNIDADE	QUANTIDADE	
			1915	1916
			195	Paina . . . . .
196	Piassava . . . . .	>	2.259.974	1.908.318
197	Pimentas e pimentões . . . . .	>	129	45
198	Plantas . . . . .	>	—	—
199	Polvilho . . . . .	>	50.685	47.049
200	Rapadura . . . . .	>	150	1.140
201	Rapê . . . . .	>	7.208	2.396
202	Resíduos de algodão . . . . .	>	554.486	20.403
203	Resíduos de caroço de algodão . . . . .	>	4.156.134	1.634.314
204	Resíduos vegetaes . . . . .	—	—	35.067
205	Restalhos de panno . . . . .	Kilo	10.747	—
206	Sementes . . . . .	>	82.251	33.800
207	Tapioca . . . . .	>	150.708	263.960
208	Tecidos de algodão . . . . .	>	2.060	5.854
209	Ticum . . . . .	>	4.258	5.504
210	Tomates . . . . .	—	—	25.747
211	Tomates . . . . .	—	—	—
	Total da classe III . . . . .	—	—	—
	CLASSE IV			
	Especies metallicas e notas de banco estrangeiras			
	Moedas de ouro:			
213 a	Libras . . . . .	Uma	2.365.502	104.082
213 b	Marcos . . . . .	Um	—	280.000
213 c	Francos . . . . .	>	7.762.700	650.200
213 d	Dollars . . . . .	>	12.281.545	2.662
213 e	Peso argentino . . . . .	>	—	—
213 f	Moeda brasileira de 20\$. . . . .	Uma	751	896
	Total do moedas de ouro . . . . .	—	—	—
214	Moedas de prata . . . . .	—	—	—
215	Outras especies . . . . .	—	—	—
	Total da classe IV . . . . .	—	—	—


JANEIRO A DEZEMBRO DE 1915 E 1916

VALOR POSTO A BORDO (F. O. B.)						NUMERO DE ORDEM
POR MERCADORIAS		POR UNIDADE		POR MERCADORIAS		
Em mil réis, papel		Em mil réis, papel		Equivalencia em mil réis, ouro		
1915	1916	1915	1916	1915	1916	
2:84\$	31:086\$	1\$054	1\$585	1:203\$	14:031\$	195
1.002:928\$	894:550\$	\$444	\$469	460:632\$	396:307\$	196
185\$	10\$	1\$279	2\$230	75\$	46\$	197
27:539\$	76:054\$	—	—	12:661\$	33:565\$	198
16:275\$	18:638\$	\$321	\$301	7:315\$	7:938\$	199
88\$	751\$	\$587	\$654	40\$	351\$	200
17:200\$	4:735\$	2\$357	1\$976	7:972\$	2:113\$	201
157:403\$	5:819\$	\$284	\$284	73:486\$	2:481\$	202
517:730\$	240:346\$	\$125	\$151	33:230\$	108:071\$	203
—	2:000\$	—	\$057	—	88\$	204
8:241\$	—	\$769	—	3:448\$	—	205
20:514\$	23:363\$	\$249	\$089	9:498\$	10:225\$	206
57:453\$	112:521\$	\$300	\$126	26:734\$	50:218\$	207
9:33\$	23:903\$	\$533	\$054	4:191\$	12:822\$	208
13:477\$	17:644\$	\$165	\$161	0:132\$	7:843\$	209
—	12:543\$	—	\$187	—	5:730\$	210
917.141:979\$	937.168:291\$	—	—	422.598:054\$	413.569:613\$	211
48.625:402\$	2.115:753\$	18\$022	20\$328	20.491:151\$	925:173\$	213 a
—	280:533\$	—	\$991	—	125:734\$	213 b
5.060:818\$	533:919\$	\$730	\$810	2.735:814\$	232:321\$	213 c
48.405:117\$	11:447\$	\$941	\$300	22.432:868\$	4:832\$	213 d
33:474\$	37:731\$	41\$273	42\$037	15:027\$	16:078\$	213 e
97.730:871\$	2.985:388\$	—	—	45.677:860\$	1.304:158	213 f
—	1:000\$	—	—	—	442\$	214
203:033\$	238:020\$	—	—	92:472\$	107:521\$	215
97.934:509\$	3.224:414\$	—	—	45.770:332\$	1.412:121\$	



# MOVIMENTO DO CAFÉ






**MOVIMENTO DO CAFE'**

	UNIDADE	DOZE MEZES DO ANNO		SEIS MEZES DA SAFRA	
		1915	1916	1915-1916	1916-1917
<b>ENTRADAS :</b>					
Por estradas de ferro . . . . .	Saccas	3.503.145	2.120.487	1.869.693	1.250.738
Por barra dentro . . . . .	>	130.568	42.902	62.142	18.490
Por cabotagem . . . . .	>	137.176	150.349	80.468	61.886
<b>Total no Rio . . . . .</b>	>	<b>3.770.884</b>	<b>2.313.738</b>	<b>2.012.303</b>	<b>1.331.054</b>
Do Rio para Nictheroy . . . . .	>	83.524	67.906	54.840	45.772
<b>Total liquido no Rio . . . . .</b>	>	<b>3.682.360</b>	<b>2.245.832</b>	<b>1.957.463</b>	<b>1.285.282</b>
Total em Nictheroy . . . . .	>	476.940	289.170	238.719	186.509
<b>Total na bahia do Rio . . . . .</b>	>	<b>4.159.309</b>	<b>2.535.002</b>	<b>2.196.182</b>	<b>1.471.791</b>
Total em Santos . . . . .	>	12.140.740	10.814.009	8.709.598	7.779.113
Total em Victoria . . . . .	>	689.171	555.014	398.186	274.920
Total na Bahia . . . . .	>	217.111	203.973	123.500	68.336
<b>Total geral . . . . .</b>	>	<b>17.206.331</b>	<b>14.170.998</b>	<b>11.427.464</b>	<b>9.594.160</b>
<b>EMBARQUES :</b>					
No Rio . . . . .	Saccas	3.317.367	2.240.622	1.953.717	1.218.223
Em Nictheroy . . . . .	>	472.944	290.720	235.781	174.397
<b>Total na bahia do Rio . . . . .</b>	>	<b>4.290.311</b>	<b>2.531.342</b>	<b>2.189.498</b>	<b>1.392.620</b>
Em Santos . . . . .	>	11.097.985	9.929.126	6.875.205	5.569.148
<b>Total geral . . . . .</b>	>	<b>16.198.296</b>	<b>12.460.460</b>	<b>9.953.064</b>	<b>6.961.768</b>
<b>EXPORTAÇÃO PARA O EXTE- RIOR :</b>					
Rio e Nictheroy . . . . .	Saccas	3.993.021	2.310.567	1.996.217	1.107.332
Santos . . . . .	>	12.119.741	9.913.153	6.994.845	5.593.852
Victoria . . . . .	>	689.171	555.014	398.186	274.920
Bahia . . . . .	>	217.111	203.973	123.500	68.336
Outros portos . . . . .	>	42.275	25.951	8.301	9.964
<b>Total geral . . . . .</b>	>	<b>17.061.319</b>	<b>13.038.663</b>	<b>10.521.049</b>	<b>7.114.404</b>

	UNIDADE	DOZE MEZES DO ANNO		SEIS MEZES DA SAFRA		
		1915	1916	1915-1916	1916-1917	
Rio e Nictheroy . . . . .	Mil réis, papel	135.713:973\$	100.422:034\$	71.345:804\$	52.037:429\$	
Santos . . . . .	>	453.698:715\$	355.749:740\$	261.734:407\$	268.588:382\$	
Victoria. . . . .	>	22.368:780\$	22.673:355\$	13.443:888\$	11.137:218\$	
Bahia. . . . .	>	7.290:228\$	8.301:061\$	4.179:836\$	3.094:877\$	
Outros portos. . . . .	>	1.413:241\$	1.028:050\$	237:850\$	418:448\$	
<b>Total geral . . . . .</b>	>	<b>620.484:936\$</b>	<b>589.174:453\$</b>	<b>350.991:782\$</b>	<b>335.276:354\$</b>	
Rio e Nictheroy . . . . .	£	7.027.565	4.982.630	3.609.227	2.032.470	
Santos . . . . .	>	23.501.554	22.710.721	13.235.544	13.561.775	
Victoria. . . . .	>	1.150.564	1.121.360	679.068	563.420	
Bahia. . . . .	>	376.236	410.717	210.445	156.040	
Outros portos . . . . .	>	74.392	50.938	14.626	21.014	
<b>Total geral . . . . .</b>	>	<b>32.190.311</b>	<b>29.279.384</b>	<b>17.749.910</b>	<b>16.935.319</b>	
<b>EXPORTAÇÃO POR CABOTAGEM:</b>						
Rio. . . . .	Saccas	275.070	202.332	143.884	98.961	
Santos . . . . .	>	6.540	51.645	4.020	18.123	
Victoria. . . . .	>	41.741	30.922	22.403	13.170	
<b>Total geral . . . . .</b>	>	<b>323.960</b>	<b>287.899</b>	<b>170.307</b>	<b>130.263</b>	
<b>VENDAS :</b>						
Rio. . . . .	Saccas	2.334.500	1.556.302	1.230.357	874.490	
Santos . . . . .	>	6.731.028	2.602.739	4.662.900	508.000	
<b>Total geral . . . . .</b>	>	<b>9.066.527</b>	<b>4.249.041</b>	<b>5.893.347</b>	<b>1.442.490</b>	
<b>PREÇOS CORRENTES :</b>						
Rio — Typo 7 — Por 10 kilos.	Maximo . . .	Mil réis, papel	5\$788	7\$400	5\$788	6\$800
	Médio . . .	>	4\$933	6\$504	5\$243	6\$504
	Minimo . . .	>	3\$940	5\$447	4\$008	6\$105
Santos — Superior — Por 10 kilos.	Maximo . . .	>	6\$200	7\$400	5\$000	7\$100
	Médio . . .	>	5\$372	6\$170	5\$380	6\$600
	Minimo . . .	>	4\$700	5\$500	5\$000	6\$200
New-York — Disponivel.	Maximo . . .	Cents.	8,00	10,13	7,87	10,13
	Médio . . .	>	7,40	9,30	7,52	9,60
	Minimo . . .	>	6,12	7,75	6,50	9,13

	UNIDADE	DOZE MEZES DO ANNO		SEIS MEZES DA SAFRA	
		1915	1916	1914-1915	1915-1916
<b>EXISTENCIA EM 31 DE DEZEMBRO</b>					
Na Capital Federal . . . . .	Saccas	252.633	299.308	—	—
Sobre agua . . . . .	>	79.760	102.475	—	—
Em Nictheroy . . . . .	>	17.912	17.430	—	—
<b>Total na bahia do Rio . . . . .</b>	>	<b>350.308</b>	<b>419.213</b>	—	—
Em Santos . . . . .	>	2.238.415	2.935.520	—	—
<b>Total geral . . . . .</b>	>	<b>2.588.723</b>	<b>3.454.733</b>	—	—





**Importação geral de mercadorias**

Importação geral  
Janeiro a Dezembro

NUMERO DE ORDEM	MERCADORIAS	UNIDADE	QUANTIDADE	
			1915	1916
<b>CLASSE I</b>				
<b>Animas vivos</b>				
1	Aves de canto e de luxo . . . . .	—	—	—
2	> domesticas . . . . .	—	—	—
4	Gado asinino . . . . .	Cabeça	10	97
6	> cavallar . . . . .	>	174	353
7	> muar . . . . .	>	74	115
9	> caprino . . . . .	>	6	2
11	> lanigero . . . . .	>	7.526	1.491
13	> suino . . . . .	>	363	84
15	> vaccum . . . . .	>	1.787	8.908
16	Animas vivos não especificados . . . . .	—	—	—
Total da classe I . . . . .			—	—
<b>CLASSE II</b>				
<b>Materias primas e artigos com applicação ás artes e indústrias</b>				
<b>Algodão:</b>				
17	Em fio para tecelagem . . . . .	Kilo	761.606	962.508
18	Em fio para costura (linha para coser) . . . . .	>	851.389	690.720
19	Em pasta, cardado ou folhas gommadas, em rama ou lá . . . . .	>	126.747	7.623.787
20	Em fio não especificado (para pavo e fabricação de rédas) . . . . .	>	26.805	40.628
21	Desperdícios . . . . .	>	245.664	370.320
Total . . . . .			2.015.111	9.687.972
<b>Cabellos, pellos e pennas:</b>				
22	Grina . . . . .	Kilo	890	29.645
23	Pello de castor, de lebre, etc. . . . .	>	75.167	128.303
24	Pennas de qualquer qualidade . . . . .	>	1.316	299
25	Não especificados . . . . .	>	19.746	393
Total . . . . .			97.128	158.610
<b>Ganhamo:</b>				
25 a	Em fio para tecelagem . . . . .	Kilo	520.098	904.440
25 b	Em bruto . . . . .	>	900.351	1.203.722
25 c	Estôpa . . . . .	>	98.116	69.718
Total . . . . .			1.527.565	2.176.889
<b>Canna da Índia, bambú, junco, rotim, vime e outros afós:</b>				
26	Canna da Índia e bambú . . . . .	Kilo	6.648	10.601
27	Junco, rotim e vime . . . . .	>	145.072	228.011
Total . . . . .			151.720	238.612

(\*) 1\$ ouro igual a 27 pence inglezes.

de mercadorias  
de 1915 e 1916

VALOR A BORDO NO BRAZIL (C. I. F.)						NUMERO DE ORDEM
POR MERCADORIAS		POR MERCADORIAS		POR UNIDADE		
Em mil réis, papel		Equivalencia em mil réis, ouro (*)		Em mil réis, ouro		
1915	1916	1915	1916	1915	1916	
3:966\$	10:619\$	1:814\$	4:641\$	—	—	1
26:327\$	22:769\$	12:147\$	10:036\$	—	—	2
1:053\$	92:233\$	493\$	40:904\$	493300	4213601	4
268:930\$	487:135\$	123:483\$	213:628\$	7093972	6053178	6
8:690\$	15:070\$	3:852\$	6:837\$	523054	593452	7
1:109\$	253\$	498\$	108\$	83300	538500	9
100:235\$	187:091\$	47:700\$	81:343\$	6338	543556	11
36:229\$	45:143\$	10:290\$	19:445\$	413736	2313188	13
308:075\$	1.223:080\$	167:180\$	510:708\$	933558	603690	15
16:133\$	47:597\$	7:417\$	20:833\$	—	—	16
830:753\$	2.131:580\$	380:832\$	938:483\$	—	—	
2.270:630\$	4.120:730\$	1.040:165\$	1.835:542\$	13360	13407	17
5.552:389\$	7.187:082\$	2.545:481\$	3.186:320\$	28000	43613	18
193:368\$	13.657:094\$	85:072\$	6.100:222\$	3078	3500	19
64:891\$	114:237\$	30:103\$	50:200\$	13123	13237	20
201:867\$	307:120\$	64:353\$	135:733\$	3354	3367	21
8.286:151\$	25.395:269\$	3.796:074\$	11.308:092\$	—	—	
381\$	31:373\$	157\$	14:152\$	3175	3177	22
1.066:081\$	2.384:548\$	400:267\$	1.080:001\$	63521	33202	23
29:260\$	15:148\$	13:510\$	6:766\$	103270	223120	24
35:370\$	11:690\$	16:122\$	5:112\$	3816	14383	25
1.131:931\$	2.442:299\$	520:002\$	1.086:031\$	—	—	
861:600\$	1.901:333\$	390:770\$	844:712\$	3738	3034	25 a
820:291\$	1.414:211\$	375:089\$	627:180\$	3316	3521	25 b
110:305\$	72:615\$	49:410\$	31:800\$	3503	3158	25 c
1.792:265\$	3.391:159\$	815:269\$	1.503:710\$	—	—	
22:470\$	63:109\$	10:240\$	30:633\$	13510	23390	26
178:013\$	643:137\$	81:547\$	286:160\$	3582	13255	27
200:492\$	711:246\$	91:787\$	316:802\$	—	—	

IMPORTAÇÃO GERAL

NUMERO DE ORDEM	MERCADORIAS	UNIDADE	QUANTIDADE	
			1915	1916
			<b>Chumbo, estanho, zinco e suas ligas:</b>	
29	Chumbo em barra, pães ou laminas . . . . .	Kilo	2.050.337	1.609.128
30	Estanho em barra, vergulhas, folhas ou chapas.	>	238.206	347.985
31	Zinco em chapas, barras ou folhas. . . . .	>	248.207	140.347
	<b>Total. . . . .</b>		<b>3.445.810</b>	<b>2.097.460</b>
<b>Cobre e suas ligas:</b>				
31 a	Em chapas e em fundos . . . . .	Kilo	467.948	338.418
32	Fundido, coado, em limalha, vergulhas, etc. . . . .	>	112.270	187.922
	<b>Total. . . . .</b>		<b>580.224</b>	<b>526.340</b>
<b>Despojos animais:</b>				
33	Barbalanas preparadas ou em bruto . . . . .	Kilo	72	2.161
34	Cérea preparada ou em bruto . . . . .	>	14.061	16.599
35	Colla ou gelatina . . . . .	>	195.138	137.910
36	Espermacete e stearina. . . . .	>	14.174	7.944
37	Guano e outros adubos animais . . . . .	>	10.853	—
38	Oleos animais, não especificados para uso industrial (exclusive oleos para lubrificação) . . . . .	>	5.053	1.580
39	Sebo e graxa. . . . .	>	5.082.190	738.031
40	Não especificados. . . . .	>	32.708	34.341
	<b>Total. . . . .</b>		<b>5.924.603</b>	<b>993.136</b>
<b>Ferro e aço:</b>				
41	Aço em barra e vergalhões. . . . .	Kilo	706.894	1.758.868
42	Aço em chapas . . . . .	>	350.424	1.753.062
43	Ferro em barra e vergalhões . . . . .	>	0.452.951	9.474.617
44	Ferro em chapas . . . . .	>	2.926.217	4.008.961
45	Ferro fundido ou guza, em linguado, pudlado e limalha . . . . .	>	2.332.080	2.410.612
	<b>Total. . . . .</b>		<b>12.669.472</b>	<b>20.312.145</b>
<b>Juta:</b>				
46	Em fio para tecelagem . . . . .	Kilo	7.091.315	5.097.511
47	Em bruto . . . . .	>	12.326.314	15.089.032
48	Estopa . . . . .	>	5.080	15.000
	<b>Total. . . . .</b>		<b>19.426.139</b>	<b>20.601.593</b>
<b>Lã:</b>				
49	Em bruto, cardada, carbonizada, tinta e em rama	Kilo	51.433	474.030
50	Em fio para bordar. . . . .	>	6.110	8.985
51	Em fio para tecelagem . . . . .	>	74.075	284.878
52	Desperdícios . . . . .	>	3.183	69.900
	<b>Total. . . . .</b>		<b>135.401</b>	<b>838.792</b>
<b>Linho:</b>				
53	Em bruto e preparado . . . . .	Kilo	68.445	31.105
54	Em fio torcido . . . . .	>	65.624	107.607
	<b>Total. . . . .</b>		<b>134.069</b>	<b>138.802</b>
<b>Madeiras:</b>				
55	Aduelas e arcos. . . . .	>	542.100	636.380
56	Cortica ou casca de sobreiro . . . . .	>	7.476	380.473
57	Dormentes. . . . .	>	600.000	145
58	Pasta de madeira para fabricação de papel. . . . .	>	6.080.916	9.452.389
59	Pinho em tóros, pranchas, taboas, etc. . . . .	>	27.963.187	5.686.761
60	Madeiras diversas, em bruto, serradas, lavradas e folheadas . . . . .	>	1.572.250	455.002
	<b>Total. . . . .</b>		<b>37.365.929</b>	<b>16.612.156</b>

JANEIRO A DEZEMBRO DE 1915 E 1916

VALOR A BORDO, NO BRAZIL (C. I. F.)						NUMERO DE ORDEM
POR MERCADORIAS		POR MERCADORIAS		POR UNIDADE		
Em mil réis, papel		Equivalencia em mil réis, ouro		Em mil réis, ouro		
1915	1916	1915	1916	1915	1916	
1.374:174\$	1.169:977\$	629:078\$	514:105\$	\$212	\$319	29
799:702\$	1.358:646\$	304:693\$	601:886\$	1\$530	1\$730	30
231:260\$	805:095\$	151:032\$	135:188\$	\$608	\$903	31
<b>2.505:136\$</b>	<b>2.833:738\$</b>	<b>1.144:773\$</b>	<b>1.251:179\$</b>	—	—	
937:332\$	1.061:477\$	423:170\$	469:030\$	\$915	1\$389	31 a
109:565\$	558:452\$	91:897\$	248:448\$	\$818	1\$322	32
<b>1.136:897\$</b>	<b>1.619:929\$</b>	<b>520:067\$</b>	<b>718:387\$</b>	—	—	
278\$	3:056\$	120\$	1:317\$	1\$791	\$610	33
17:674\$	26:271\$	8:058\$	11:615\$	\$650	\$703	34
248:702\$	388:328\$	114:110\$	149:929\$	\$691	1\$687	35
18:491\$	13:885\$	8:341\$	5:995\$	\$589	\$755	36
3:168\$	—	1:472\$	—	\$142	—	37
2:715\$	1:579\$	1:221\$	074\$	\$231	\$425	38
4.086:512\$	716:020\$	1.879:085\$	311:615\$	\$330	\$395	39
111:529\$	169:940\$	51:012\$	74:752\$	1\$560	1\$950	40
<b>4.469:042\$</b>	<b>1.269:085\$</b>	<b>2.063:523\$</b>	<b>555:924\$</b>	—	—	
277:786\$	902:730\$	123:793\$	400:072\$	\$179	\$227	41
105:885\$	753:103\$	48:143\$	390:758\$	\$137	\$489	42
1.408:110\$	3.494:500\$	045:214\$	1.551:310\$	\$101	\$164	43
070:201\$	2.231:033\$	305:331\$	996:210\$	\$104	\$203	44
280:105\$	302:830\$	120:520\$	174:708\$	\$055	\$072	45
<b>2.742:093\$</b>	<b>7.774:356\$</b>	<b>1.255:013\$</b>	<b>3.453:184\$</b>	—	—	
7.513:183\$	7.081:044\$	3.437:804\$	3.378:120\$	\$484	\$593	46
7.457:509\$	11.004:289\$	3.454:100\$	4.840:722\$	\$280	\$321	47
4:040\$	4:043\$	1:034\$	1:781\$	\$381	\$119	48
<b>14.974:828\$</b>	<b>18.689:373\$</b>	<b>6.893:934\$</b>	<b>6.226:632\$</b>	—	—	
277:240\$	1.022:775\$	125:368\$	726:341\$	2\$437	1\$520	49
44:435\$	82:807\$	20:180\$	36:523\$	3\$302	4\$065	50
513:960\$	2.072:481\$	231:072\$	1.188:223\$	3\$105	4\$171	51
4:410\$	141:003\$	2:090\$	62:825\$	\$631	\$890	52
<b>840:060\$</b>	<b>4.519:069\$</b>	<b>379:499\$</b>	<b>2.013:912\$</b>	—	—	
100:152\$	32:010\$	45:573\$	14:265\$	\$666	\$457	53
384:520\$	807:391\$	175:160\$	358:681\$	2\$669	3\$333	54
<b>481:672\$</b>	<b>839:440\$</b>	<b>220:739\$</b>	<b>372:946\$</b>	—	—	
105:678\$	279:061\$	70:305\$	123:634\$	\$139	\$194	55
5:744\$	212:980\$	2:043\$	95:540\$	\$351	\$251	56
40:932\$	54\$	19:103\$	24\$	\$32	\$166	57
1.373:159\$	3.217:793\$	624:626\$	1.431:132\$	\$693	\$152	59
2.505:300\$	749:775\$	1.182:568\$	320:901\$	\$630	\$658	60
201:615\$	103:016\$	121:976\$	45:229\$	\$077	\$090	61
<b>4.442:477\$</b>	<b>4.582:694\$</b>	<b>2.027:346\$</b>	<b>2.028:519\$</b>	—	—	

IMPORTAÇÃO GERAL

NUMERO DE ORDEM	MERCADORIAS	UNIDADE	QUANTIDADE	
			1915	1916
			Materias ou substancias para perfumaria, pintura, tinturaria e outros usos:	
63	Alvaiade de chumbo . . . . .	Kilo	121.293	136.030
64	Alvaiade de zinco . . . . .	"	2.532.283	2.093.315
65	Córes de anilina ou fuschina . . . . .	"	10.703	23.758
67	Essencias artificias de qualquer qualidade; oleos fixos, liquidos, concretos, pyrogenicos ou empyreumaticos e volateis essenciaes . . . . .	"	17.906	27.340
68	Indigo (anil) azul ultramar . . . . .	"	130.915	375.324
69	Oleo de linhaça . . . . .	"	3.904.260	2.601.822
70	Potassa ou barrilha . . . . .	"	4.870.831	4.837.490
71	Terebinthina e agua-raz . . . . .	"	973.070	1.353.285
72	Tintas em pó . . . . .	"	715.002	870.003
73	Vermelhão, zarcão ou minio . . . . .	"	208.720	491.583
74	Não especificadas . . . . .	"	279.143	498.028
	<b>Total . . . . .</b>	<b>—</b>	<b>13.979.731</b>	<b>13.576.156</b>
Metalloides e varios metass:				
75	Aluminio em barra, lamina e fio . . . . .	Kilo	41.093	47.085
76	Antimonio, arsenico, bismutho, potassio e sodio . . . . .	"	137.483	314.189
77	Enxofre . . . . .	"	2.045.305	3.444.085
78	Mercurio metallico ou azougue . . . . .	"	1.107	2.012
79	Nickel em cubos ou em laminas . . . . .	"	602	2.532
80	Não especificados . . . . .	"	21.630	20.131
	<b>Total . . . . .</b>	<b>—</b>	<b>2.820.220</b>	<b>3.806.634</b>
Ouro, prata e platina:				
82	Ouro em folhas para dourar ou para dentistas . . . . .	Gram.	9.471	14.804
83	Platina em barra, em lamina ou em fio . . . . .	"	1.023	15
84	Prata em barra . . . . .	"	181.228	92.857
85	Prata em folhas para pratear ou para dentistas . . . . .	"	9.420	25.363
	<b>Total . . . . .</b>	<b>—</b>	<b>201.202</b>	<b>132.574</b>
Palha, esparto, oalro, pita, piassava, palna e outras materias filamentosas:				
87	Palha para cigarros . . . . .	Kilo	39.357	40.945
88	Palha para esteiras e para chapéos . . . . .	"	21.000	30.341
90	Palha para vassouras . . . . .	"	1.012.400	1.027.024
91	Orina vegetal ou zostora marina . . . . .	"	22.420	575
	Não especificados . . . . .	"	50.583	225.510
	<b>Total . . . . .</b>	<b>—</b>	<b>1.174.938</b>	<b>1.339.395</b>
Plantas, folhas, flores, fructos, grãos, sementes, raizes, cascas, etc.:				
93	Cevada torrefacta ou malle . . . . .	Kilo	14.557.913	11.075.774
94	Folhas, flores, hervas, caules, musgos, tallos, bulbos, cascas, lenhos, raizes e outras especies semelhantes para usos medicinaes e de tinturaria . . . . .	"	374.748	368.152
95	Lupulo . . . . .	"	289.458	218.925

JANEIRO A DEZEMBRO DE 1915 E 1916

VALOR A BORDO, NO BRAZIL (C. I. F.)						NUMERO DE ORDEM
POR MERCADORIAS		POR MERCADORIAS		POR UNIDADE		
Em mil réis, papel		Equivalencia em mil réis, ouro		Em mil réis, ouro		
1915	1916	1915	1916	1915	1916	
82:550\$	140:196\$	37:452\$	62:255\$	\$307	\$155	63
2.146:069\$	2.628:632\$	978:353\$	1.170:529\$	\$386	\$559	64
131:583\$	475:122\$	59:851\$	209:915\$	\$3583	\$8336	66
453:225\$	673:281\$	207:445\$	297:432\$	11\$585	10\$579	67
289:544\$	576:818\$	131:416\$	256:280\$	\$692	\$693	68
2.986:591\$	2.937:146\$	1.368:885\$	1.302:008\$	\$345	\$455	69
767:052\$	1.043:951\$	352:697\$	458:773\$	\$072	\$095	70
761:108\$	1.198:390\$	340:196\$	532:575\$	\$359	\$394	71
438:411\$	1.157:480\$	200:995\$	514:409\$	\$231	\$587	72
195:720\$	405:891\$	89:720\$	219:805\$	\$300	\$147	73
488:644\$	2.715:500\$	222:440\$	1.203:719\$	\$797	\$2414	74
<b>8.740:206\$</b>	<b>14.042:417\$</b>	<b>3.998:468\$</b>	<b>6.227:710\$</b>	<b>—</b>	<b>—</b>	
35:081\$	91:175\$	15:880\$	40:070\$	1\$432	2\$345	75
113:815\$	404:891\$	54:800\$	120:295\$	\$377	\$574	76
458:090\$	970:046\$	200:090\$	429:908\$	\$079	\$125	77
11:042\$	21:453\$	5:280\$	10:695\$	\$4770	5\$916	78
3:345\$	15:594\$	1:483\$	6:072\$	\$2463	2\$754	79
115:122\$	180:340\$	53:477\$	79:050\$	\$171	\$080	80
<b>737:041\$</b>	<b>1.686:109\$</b>	<b>338:024\$</b>	<b>747:897\$</b>	<b>—</b>	<b>—</b>	
23:051\$	37:304\$	10:957\$	10:561\$	1\$157	1\$110	82
3:281\$	111\$	1:484\$	50\$	1\$450	3\$333	83
14:415\$	10:341\$	6:506\$	4:540\$	\$033	\$049	84
2:806\$	8:191\$	1:382\$	3:581\$	\$141	\$141	85
<b>44:213\$</b>	<b>55:950\$</b>	<b>20:369\$</b>	<b>24:738\$</b>	<b>—</b>	<b>—</b>	
107:152\$	202:705\$	90:400\$	130:018\$	2\$793	2\$770	87
243:043\$	491:890\$	110:013\$	217:810\$	5\$314	5\$537	88
405:445\$	464:030\$	227:458\$	207:600\$	\$218	\$212	90
6:471\$	317\$	2:085\$	143\$	\$133	\$249	91
72:470\$	209:544\$	32:907\$	118:729\$	\$583	\$526	92
<b>1.015:233\$</b>	<b>1.518:462\$</b>	<b>464:513\$</b>	<b>674:312\$</b>	<b>—</b>	<b>—</b>	
0.540:305\$	5.777:018\$	3.015:439\$	2.554:261\$	\$207	\$531	93
277:608\$	459:310\$	127:131\$	202:243\$	\$342	\$549	94
781:225\$	547:022\$	307:691\$	241:920\$	1\$270	1\$105	95



IMPORTAÇÃO GERAL

NUMERO DE ORDEM	MERCADORIAS	UNIDADE	QUANTIDADE	
			1915	1916
			96	Fumo em folha . . . . .
97	Plantas vivas . . . . .	>	22.646	14.474
98	Não especificados . . . . .	>	2.025.284	560.705
	<b>Total . . . . .</b>	<b>—</b>	<b>18.279.108</b>	<b>12.716.982</b>
	<b>Pedras, terras e outros minerais semelhantes:</b>			
99	Amiantho ou asbestos em bruto ou preparado . . . . .	Kilo	71.513	68.577
100	Argilla ou areia de moldar o barro em bruto . . . . .	>	168.625	152.091
101	Asphalto . . . . .	>	4.032.634	2.135.211
102	Betumes (inclusive pixe de carvão de pedra e oleos para fabricação de gaz) . . . . .	>	448.688	441.572
103	Briquettes . . . . .	>	108.706.477	61.351.000
103 a	Cal em pedra . . . . .	>	1.310.854	1.599.172
104	Carvão de pedra . . . . .	>	1.103.700.560	1.021.480.782
105	Cimento . . . . .	>	141.855.350	100.837.722
106	Coque . . . . .	>	3.820.058	2.484.020
107	Esmeril e pó de vidro . . . . .	>	43.309	25.620
108	Giz, gesso em bruto ou preparado . . . . .	>	2.043.351	2.300.206
109	Marmore, alabastro e porphyro . . . . .	>	4.282.074	4.725.101
110	Pedras preciosas soltas . . . . .	>	—	—
111	Salitre . . . . .	>	443.331	400.377
112	Não especificados . . . . .	>	5.042.170	3.413.608
	<b>Total . . . . .</b>	<b>—</b>	<b>1.439.929.054</b>	<b>1.276.604.830</b>
	<b>Pelias e couros:</b>			
113	Pelias e couros preparados e cortidos . . . . .	Kilo	873.311	1.240.045
114	Seda . . . . .	>	2.541	1.108
	<b>Total . . . . .</b>	<b>—</b>	<b>875.855</b>	<b>1.241.153</b>
	<b>Seda:</b>			
115	Em casulo, em rama e borra . . . . .	Kilo	7.840	2.520
116	Em fio para tecelagem e para bordar . . . . .	>	85.245	84.217
	<b>Total . . . . .</b>	<b>—</b>	<b>93.081</b>	<b>86.746</b>
	<b>Sumos ou succos vegetaes:</b>			
117	Alcatrão ou pixe de alcatrão . . . . .	Kilo	137.002	132.836
118	Azeites e oleos vegetaes para uso industrial (exclusive oleos vegetaes para lubrificação) . . . . .	>	51.401	48.037
118 a	Óleo de caroço de algodão . . . . .	>	1.281.914	617.243
118 b	Óleo de palma . . . . .	>	428.776	300.242
119	Borra de azeite ou do vinho . . . . .	>	1.076	1.501
120	Breu . . . . .	>	18.453.070	18.407.753
121	Cêra ou sebo vegetal . . . . .	>	20	1.026
122	Gommas, resinas e balsamos naturais . . . . .	>	314.088	429.667
123	Não especificados . . . . .	>	108.683	246.886
	<b>Total . . . . .</b>	<b>—</b>	<b>20.337.059</b>	<b>20.246.691</b>
	<b>Total da Classe II . . . . .</b>	<b>—</b>	<b>—</b>	<b>—</b>
	<b>CLASSE III</b>			
	<b>Artigos manufacturados</b>			
	<b>Algodão com ou sem meacila:</b>			
124	Alcatifas, oleados e tapetes . . . . .	Kilo	153.236	246.130
125	Cobertores . . . . .	>	5.726	14.735
126	Cordaõha . . . . .	>	213.441	251.843
127	Gravatas . . . . .	>	—	130
128	Meias . . . . .	>	—	50.610

JANEIRO A DEZEMBRO DE 1915 E 1916

VALOR A BORDO NO BRAZIL (C. I. F.)						NUMERO DE ORDEM
POR MERCADORIAS		POR MERCADORIAS		POR UNIDADE		
Em mil réis, papel		Equivalencia em mil réis, ouro		Em mil réis, ouro		
1915	1916	1915	1916	1915	1916	
1.408:806\$	1.078:564\$	644:467\$	881:403\$	1\$563	1\$840	96
35:291\$	24:379\$	16:327\$	10:925\$	\$721	\$755	97
789:201\$	400:771\$	381:187\$	175:680\$	\$137	\$313	98
<b>9.832:436\$</b>	<b>9.168:227\$</b>	<b>4.532:242\$</b>	<b>4.066:533\$</b>	<b>—</b>	<b>—</b>	
15:020\$	11:480\$	7:217\$	5:088\$	\$101	\$073	99
22:890\$	24:454\$	10:597\$	10:772\$	\$063	\$071	100
330:695\$	113:035\$	153:574\$	49:471\$	\$081	\$023	101
57:138\$	120:316\$	25:800\$	52:027\$	\$057	\$120	102
4.061:734\$	4.072:710\$	2.260:719\$	2.174:003\$	\$020	\$034	103
185:050\$	255:481\$	83:717\$	113:937\$	\$002	\$072	103 a
52.054:076\$	77.716:305\$	23.910:857\$	31.407:910\$	\$020	\$034	104
10.410:163\$	18.080:450\$	4.778:513\$	8.002:951\$	\$033	\$047	105
235:111\$	331:335\$	108:488\$	146:700\$	\$228	\$050	106
8:762\$	20:465\$	4:043\$	0:088\$	\$302	\$355	107
282:205\$	430:044\$	120:427\$	104:380\$	\$063	\$081	108
004:010\$	714:744\$	278:310\$	317:516\$	\$005	\$007	109
144:373\$	500:000\$	65:492\$	227:792\$	—	—	110
317:780\$	1.107:717\$	115:278\$	480:732\$	\$327	\$387	111
619:904\$	753:082\$	284:858\$	333:702\$	\$056	\$098	112
<b>70.299:395\$</b>	<b>105.118:278\$</b>	<b>32.245:079\$</b>	<b>46.535:991\$</b>	<b>—</b>	<b>—</b>	
10.020:402\$	20.031:614\$	4.985:640\$	0.140:773\$	5\$708	7\$379	113
15:380\$	11:550\$	7:005\$	5:027\$	2\$753	4\$537	114
<b>10.895:648\$</b>	<b>20.643:173\$</b>	<b>4.992:654\$</b>	<b>0.154:800\$</b>	<b>—</b>	<b>—</b>	
111:104\$	47:115\$	50:400\$	20:300\$	6\$436	8\$064	115
2.049:552\$	3.120:351\$	038:300\$	1.380:318\$	11\$007	16\$407	116
<b>2.160:716\$</b>	<b>3.173:466\$</b>	<b>988:805\$</b>	<b>1.409:706\$</b>	<b>—</b>	<b>—</b>	
45:001\$	70:600\$	20:810\$	35:093\$	\$151	\$264	117
55:233\$	58:070\$	25:204\$	26:203\$	\$102	\$511	118
1.085:020\$	708:700\$	405:875\$	335:500\$	\$387	\$541	118 a
405:228\$	435:470\$	213:008\$	192:016\$	\$190	\$143	118 b
4:410\$	4:410\$	1:136\$	1:084\$	1\$055	1\$322	119
2:537\$	7.400:800\$	2.114:250\$	3.300:817\$	\$114	\$170	120
4.590:030\$	75\$	35\$	1:144\$	\$750	\$594	121
75\$	3:50\$	230:733\$	307:712\$	\$735	\$920	122
503:382\$	807:003\$	118:025\$	247:400\$	\$700	\$002	123
247:003\$	550:073\$	—	—	—	—	
<b>7.005:408\$</b>	<b>10.264:213\$</b>	<b>3.220:116\$</b>	<b>4.538:867\$</b>	<b>—</b>	<b>—</b>	
<b>153.778:540\$</b>	<b>239.738:652\$</b>	<b>70.528:356\$</b>	<b>106.215:872\$</b>	<b>—</b>	<b>—</b>	
461:272\$	945:500\$	213:558\$	410:001\$	1\$904	1\$706	124
10:830\$	60:404\$	0:205\$	27:021\$	1\$023	1\$834	125
442:960\$	717:102\$	202:000\$	317:055\$	\$946	1\$261	126
3:492\$	3:813\$	1:632\$	1:691\$	—	13\$008	127
483:002\$	1.132:463\$	223:200\$	502:008\$	—	8\$433	128



IMPORTAÇÃO GERAL

NUMERO DE ORDEM	MERCADORIAS	UNIDADE	QUANTIDADE	
			1915	1916
			129	Passamanaria, rendas, tiras, etc., etc.
130	Roupa feita.	—	—	118.721
131	Tecidos brancos.	—	308.300	571.881
132	Tecidos crus.	—	33.725	107.825
133	Tecidos estampados.	—	58.911	136.273
134	Tecidos tintos.	—	003.220	1.130.393
135	Tecidos não especificados.	—	1.811.803	2.958.943
136	Manufacturas não especificadas.	—	560.811	708.205
	<b>Total.</b>		<b>3.869.368</b>	<b>8.459.950</b>
	<b>Alumínio :</b>			
137	Manufacturas de alumínio.	Kilo	8.499	11.427
	<b>Total.</b>		<b>8.499</b>	<b>11.427</b>
	<b>Armamento e munições de caça e guerra :</b>			
38	Armamento de artilharia.	Kilo	424	476
39	Balas de chumbo, chumbo de munição, espoletas e capsulas.	—	003.088	872.407
141	Carabinas, revólvers, pistolas e outras armas de fogo.	—	20.151	71.130
142	Espadas e outras armas brancas.	—	21	—
143	Polvora (exclusivo polvora para arrebenção de pedras).	—	24.013	6.770
144	Não especificados.	—	18.250	2.474
	<b>Total.</b>		<b>676.777</b>	<b>953.362</b>
	<b>Borracha :</b>			
44 a	Brinquedos.	Kilo	1.800	9.203
44 b	Calçado.	—	7.350	10.340
44 c	Camisa de ar e capas (pneumaticos) para automoveis.	—	438.322	517.314
44 d	Em lençol.	—	10.890	10.081
44 e	Em tubos.	—	56.474	101.549
44 f	Rodas massicas para automoveis.	—	43.060	141.028
44 g	Manufacturas não especificadas.	—	120.504	234.020
	<b>Total.</b>		<b>690.394</b>	<b>1.009.534</b>
	<b>Cabellos, pellos e pennas :</b>			
146	Escovas, espanadores, vassouras e pincois.	Kilo	—	59.041
147	Manufacturas não especificadas.	—	20.977	21.950
	<b>Total.</b>		<b>20.977</b>	<b>84.000</b>
	<b>Canhamo :</b>			
147 a	Alcatifas e tapetes.	Kilo	590	11.931
147 b	Barbante.	—	13.767	18.910
147 c	Cordoaia.	—	448.854	345.807
147 d	Manufacturas não especificadas.	—	10.397	11.262
	<b>Total.</b>		<b>473.594</b>	<b>387.946</b>
	<b>Canna da India, bambú, junco, rotim, vimo e outros cipós :</b>			
148	Cestos e balaios.	Kilo	3.080	4.375
149	Movéis.	—	1.954	1.190
150	Manufacturas não especificadas.	—	4.815	6.380
	<b>Total.</b>		<b>10.838</b>	<b>11.963</b>

JANEIRO A DEZEMBRO DE 1915 E 1916

VALOR A BORDO NO BRAZIL (C. I. F.)						NUMERO DE ORDEM
POR MERCADORIAS		POR MERCADORIAS		POR UNIDADE		
Em mil réis, papel		Equivalencia em mil réis, ouro		Em mil réis, ouro		
1915	1916	1915	1916	1915	1916	
774:961\$	1.318:083\$	355:520\$	582:066\$	—	6\$119	129
1.407:006\$	1.772:779\$	673:642\$	784:013\$	—	6\$311	130
1.817:487\$	3.591:172\$	835:374\$	1.592:750\$	2\$097	2\$785	131
118:5:0\$	650:012\$	51:155\$	284:00\$	1\$006	1\$003	132
359:688\$	1.326:083\$	165:601\$	500:640\$	2\$810	4\$331	133
3.521:289\$	8.120:667\$	1.021:308\$	3.804:404\$	2\$585	3\$180	134
11.201:256\$	22.676:730\$	5.173:272\$	10.082:036\$	2\$809	3\$401	135
4.431:303\$	7.008:997\$	2.020:456\$	3.106:612\$	3\$610	4\$337	136
<b>25.195:725\$</b>	<b>49.332:964\$</b>	<b>11.558:013\$</b>	<b>21.878:222\$</b>	—	—	
41:162\$	100:520\$	18:070\$	41:627\$	2\$232	3\$905	137
<b>41:162\$</b>	<b>100:520\$</b>	<b>18:070\$</b>	<b>44:627\$</b>	—	—	
8:567\$	8:803\$	3:909\$	3:949\$	9\$361	8\$206	138
1.627:263\$	2.010:305\$	749:578\$	1.287:653\$	1\$241	1\$470	139
460:029\$	1.312:150\$	212:363\$	579:889\$	7\$235	8\$152	141
183\$	—	88\$	—	4\$190	—	142
76:833\$	33:000\$	35:205\$	14:330\$	1\$417	2\$189	143
124:007\$	26:181\$	58:032\$	11.522\$	3\$175	4\$357	144
<b>2.297:597\$</b>	<b>4.300:008\$</b>	<b>1.059:325\$</b>	<b>1.897:852\$</b>	—	—	
20:708\$	93:255\$	9:566\$	41:019\$	5\$288	4\$417	144 a
41:430\$	93:452\$	18:800\$	43:037\$	2\$508	2\$000	144 b
2.274:477\$	3.104:200\$	1.041:065\$	1.308:889\$	2\$375	2\$356	144 c
55:403\$	70:007\$	25:297\$	35:098\$	1\$833	1\$230	144 d
282:875\$	425:210\$	129:111\$	189:044\$	2\$230	1\$802	144 e
124:022\$	504:220\$	55:909\$	225:372\$	1\$232	1\$583	144 f
994:0:0\$	2.230:552\$	454:700\$	980:427\$	3\$511	4\$215	144 g
<b>3.794:511\$</b>	<b>6.598:956\$</b>	<b>1.734:599\$</b>	<b>2.919:505\$</b>	—	—	
346:350\$	925:023\$	158:921\$	276:719\$	—	4\$057	146
99:707\$	137:839\$	45:889\$	61:039\$	2\$187	2\$146	147
<b>446:153\$</b>	<b>763:462\$</b>	<b>204:801\$</b>	<b>337:758\$</b>	—	—	
2:363\$	20:273\$	1:010\$	8:80\$	4\$700	\$741	147 a
31:900\$	45:402\$	14:747\$	20:391\$	4\$070	1\$077	147 b
492:819\$	552:010\$	225:501\$	240:317\$	\$502	\$742	147 c
36:551\$	33:051\$	17:019\$	14:749\$	1\$041	2\$108	147 d
<b>563:732\$</b>	<b>652:329\$</b>	<b>258:396\$</b>	<b>290:315\$</b>	—	—	
8:679\$	8:283\$	4:050\$	3:050\$	\$905	\$330	148
7:313\$	8:087\$	3:374\$	3:531\$	1\$727	2\$045	149
20:409\$	44:031\$	0:302\$	19:075\$	1\$044	3\$080	150
<b>36:461\$</b>	<b>60:406\$</b>	<b>16:766\$</b>	<b>26:865\$</b>	—	—	

IMPORTAÇÃO GERAL

NÚMERO DE ORDEM	MERCADORIAS	UNIDADE	QUANTIDADE	
			1915	1916
<b>Carros e outros veículos :</b>				
151	Automoveis . . . . .	Um	214	521
152	Accessorios não especificados para automoveis . . . . .	Kilo	78.002	114.504
153	Bicyclettas . . . . .	"	24.535	24.813
154	Carros para estradas de ferro (vagões) . . . . .	"	1.108.574	287.873
155	Motocyclettas . . . . .	"	15.931	27.670
157	Não especificados . . . . .	"	—	128.033
	<b>Total . . . . .</b>			
<b>Chumbo, estanho, zinco e suas ligas :</b>				
158	Canos de chumbo . . . . .	Kilo	39.415	60.609
159	Tipos para typographia (de chumbo) . . . . .	"	20.516	27.332
160	Manufacturas não especificadas de chumbo e suas ligas . . . . .	"	10.099	13.201
161	Manufacturas de estanho e suas ligas . . . . .	"	43.777	34.559
162	Manufacturas não especificadas de zinco e suas ligas . . . . .	"	7.551	8.101
	<b>Total . . . . .</b>		<b>129.958</b>	<b>142.892</b>
<b>Cobre e suas ligas :</b>				
163	Alfinetes . . . . .	Kilo	6.078	8.158
164	Arame para uso não especificado . . . . .	"	131.222	114.591
165	Artigos de metal branco, christofle, alfonide e semelhantes . . . . .	"	6.224	8.484
166	Bijouteria . . . . .	"	1.511	2.488
168	Fio nu para electricidade . . . . .	"	123.014	47.721
169	Fio isolado para electricidade . . . . .	"	592.748	597.078
169 a	Fios ou cabos electricos não especificados . . . . .	"	895.431	993.126
170	Objectos de arte (estatuas, medalhões, etc.) . . . . .	"	2.421	5.358
171	Tubos e canos . . . . .	"	80.112	33.314
172	Manufacturas não especificadas . . . . .	"	322.707	376.396
	<b>Total . . . . .</b>		<b>2.077.468</b>	<b>2.131.685</b>
<b>Ferro e aço :</b>				
173	Agulhas . . . . .	Kilo	0.952	11.543
174	Alfinetes . . . . .	"	9.720	18.407
176	Arame farpado para cerca . . . . .	"	15.467.220	13.194.619
177	Arame de ferro e aço para uso não especificado . . . . .	"	11.000.068	15.057.370
178	Chapas galvanizadas para cobrir casas . . . . .	"	5.590.837	4.390.457
179	Cofres . . . . .	"	98.758	52.200
180	Cutelaria . . . . .	"	230.589	314.313
181	Eixos, rodas e pertences para carros de estradas de ferro . . . . .	"	1.000.469	2.801.114
182	Eixos, rodas e pertences para carroças e outros vehiculos . . . . .	"	48.856	72.702
182 a	Esporas, estribos, flvellas, freios, etc . . . . .	"	12.163	9.389
182 b	Fechaduras, cadendos, trincoes, dobradiças, etc . . . . .	"	526.663	652.475
183	Ferros de engommar . . . . .	"	11.575	9.265
184	Ferro esmaltado em obras . . . . .	"	395.563	247.775
185	Fogões . . . . .	"	63.388	242.482
186	Folhas de Flandres em obras não especificadas . . . . .	"	101.304	69.997
187	Folhas de Flandres em laminas . . . . .	"	10.118.595	17.491.324
188	Grampos, parafusos e rebites . . . . .	"	1.395.091	1.810.610
189	Movéis . . . . .	"	113.642	120.593
190	Peças para construção de edificios . . . . .	"	5.040.403	2.993.396
191	Progos . . . . .	"	789.088	1.207.425
192	Postos telegraphicos, telephonicos, peças para construção de pontes, cercas e outras obras semelhantes . . . . .	"	1.783.336	1.157.072

JANEIRO A DEZEMBRO DE 1915 E 1916

VALOR A BORDO NO BRAZIL (C. I. F.)						NÚMERO DE ORDEM
POR MERCADORIAS		POR MERCADORIAS		POR UNIDADE		
Em mil réis, papel		Equivalencia em mil réis, ouro		Em mil réis, ouro		
1915	1916	1915	1916	1915	1916	
761:488\$	1.863:905\$	340:420\$	826:717\$	1:632\$901	1:586\$789	151
422:245\$	934:000\$	193:591\$	280:336\$	2\$482	2\$441	152
73:737\$	140:237\$	33:918\$	66:261\$	1\$382	2\$970	153
721:700\$	237:610\$	329:945\$	108:278\$	\$283	\$404	154
78:779\$	131:887\$	36:224\$	58:416\$	2\$274	2\$110	155
161:651\$	158:739\$	73:882\$	70:457\$	—	\$550	157
<b>2.219:595\$</b>	<b>3.175:454\$</b>	<b>1.016:980\$</b>	<b>1.410:465\$</b>	—	—	
25:377\$	76:942\$	11:718\$	34:132\$	\$297	\$563	158
65:676\$	96:720\$	30:038\$	43:300\$	1\$404	1\$538	159
18:857\$	23:341\$	8:755\$	10:233\$	\$444	\$833	160
231:219\$	278:512\$	105:657\$	122:893\$	2\$470	2\$556	161
23:671\$	32:906\$	10:815\$	14:507\$	1\$432	1\$791	162
<b>364:810\$</b>	<b>508:481\$</b>	<b>166:983\$</b>	<b>225:160\$</b>	—	—	
24:851\$	64:600\$	11:333\$	23:583\$	1\$364	3\$504	163
270:344\$	404:002\$	123:175\$	178:314\$	\$989	1\$556	164
73:655\$	113:713\$	34:151\$	50:094\$	5\$487	5\$975	165
71:977\$	99:322\$	32:871\$	44:018\$	21\$754	17\$704	166
194:095\$	125:583\$	88:743\$	55:075\$	\$721	1\$167	168
83:230\$	1.481:080\$	380:178\$	657:220\$	\$756	1\$159	169
1.040:892\$	1.871:502\$	488:011\$	830:023\$	\$543	\$802	169 a
23:432\$	37:813\$	12:320\$	16:913\$	5\$992	3\$157	170
200:507\$	174:890\$	92:404\$	78:111\$	1\$076	2\$089	171
1.710:704\$	2.714:040\$	788:604\$	1.200:073\$	2\$437	3\$488	172
<b>4.456:546\$</b>	<b>7.084:766\$</b>	<b>2.048:035\$</b>	<b>3.139:654\$</b>	—	—	
140:725\$	208:022\$	64:723\$	132:206\$	0\$166	11\$453	173
38:481\$	104:194\$	17:353\$	46:091\$	1\$787	2\$496	174
4.594:317\$	6.202:447\$	2.082:402\$	2.738:825\$	\$135	\$208	176
2.952:707\$	7.474:102\$	1.344:601\$	3.328:238\$	\$121	\$221	177
2.078:604\$	2.620:372\$	981:310\$	1.168:227\$	\$172	\$266	178
107:056\$	77:605\$	48:915\$	33:942\$	\$508	\$650	179
1.253:400\$	1.851:157\$	579:573\$	820:565\$	2\$513	2\$510	180
830:634\$	1.790:752\$	381:407\$	707:348\$	\$301	\$270	181
31:411\$	67:724\$	15:717\$	30:104\$	\$322	\$414	182
24:874\$	24:002\$	11:409\$	10:860\$	\$943	1\$165	182 a
510:255\$	830:030\$	238:723\$	305:007\$	\$453	\$905	182 b
14:190\$	21:849\$	0:012\$	0:040\$	\$519	1\$040	183
372:688\$	520:080\$	170:640\$	232:221\$	\$467	\$937	184
623:640\$	343:202\$	280:702\$	154:003\$	\$453	\$639	185
101:304\$	157:500\$	40:305\$	69:698\$	\$740	\$996	186
6.190:301\$	10.384:055\$	2.843:180\$	4.633:250\$	\$176	\$265	187
630:970\$	1.345:225\$	292:252\$	551:858\$	\$209	\$304	188
141:123\$	200:728\$	64:581\$	88:957\$	\$518	\$738	189
1.048:322\$	907:262\$	494:790\$	440:906\$	\$916	\$147	190
647:691\$	1.202:255\$	215:873\$	538:395\$	\$375	\$442	191
<b>551:545\$</b>	<b>522:438\$</b>	<b>251:430\$</b>	<b>231:635\$</b>	<b>\$141</b>	<b>\$200</b>	192

IMPORTAÇÃO GERAL

NUMERO DE ORDEM	MERCADORIAS	UNIDADE	QUANTIDADE	
			1915	1916
			193	Trilhos, talas de junção e acessórios para estradas de ferro . . . . .
194	Tubos, canos e acessórios . . . . .	>	19.087.011	10.098.038
195	Manufaturas não especificadas . . . . .	>	3.971.208	4.428.204
	<b>Total . . . . .</b>	>	<b>90.249.262</b>	<b>85.403.866</b>
	<b>Instrumentos de musica :</b>			
196	Machinas falantes . . . . .	Kilo	47.005	20.055
197	Chapas ou discos para machinas falantes . . . . .	>	12.170	6.402
198	Acessorios para machinas falantes . . . . .	>	4.905	19.140
200	Pianos automaticos . . . . .	Um	02	17
201	Pianos não especificados . . . . .	>	203	577
202	Instrumentos de musica não especificados . . . . .	Kilo	24.751	18.801
	<b>Total . . . . .</b>	—	—	—
	<b>Instrumentos e objectos cirurgicos e dentarios :</b>			
203	Algodão e gazes medicinas . . . . .	Kilo	81.257	70.417
204	Instrumentos e objectos cirurgicos . . . . .	>	19.500	27.893
205	Instrumentos e objectos dentarios . . . . .	>	51.075	63.066
	<b>Total . . . . .</b>	—	<b>151.841</b>	<b>170.381</b>
	<b>Instrumentos e objectos mathematicos, physicos e opticos :</b>			
206	Instrumentos e objectos opticos . . . . .	Kilo	—	7.820
207	Instrumentos scientificos não especificados . . . . .	>	—	47.148
	<b>Total . . . . .</b>	—	—	<b>54.968</b>
	<b>Lã com ou sem mesola :</b>			
208	Alamares, gregas, cadaços, tranças, etc. . . . .	Kilo	—	380
209	Alcatifas e tapetes . . . . .	>	30.048	41.000
210	Tecidos não especificados . . . . .	>	240.949	347.253
211	Cobertores . . . . .	>	2.225	1.093
212	Feltro não especificado e sarçaneta . . . . .	>	23.500	38.451
213	Roupa feita . . . . .	>	—	4.910
214	Manufaturas não especificadas . . . . .	>	29.052	48.407
	<b>Total . . . . .</b>	—	<b>302.443</b>	<b>482.247</b>
	<b>Linho com ou sem mesola :</b>			
215	Alcatifas e tapetes . . . . .	Kilo	52.212	61.086
216	Barbante . . . . .	>	302	50
217	Cordoalha . . . . .	>	12.300	20.555
218	Lençoes, colchas, toalhas e guardanapos . . . . .	>	2.049	2.337
219	Passamanaria, alamares, galões, gregas, etc. . . . .	>	—	2.425
220	Roupa feita . . . . .	>	—	7.190
221	Tecidos não especificados . . . . .	>	414.000	527.570
222	Manufaturas não especificadas . . . . .	>	18.593	33.054
	<b>Total . . . . .</b>	—	<b>500.811</b>	<b>654.885</b>
	<b>Juta :</b>			
223	Alcatifas e tapetes . . . . .	Kilo	16.722	36.356
224	Aniagem . . . . .	>	22.502	10.202
225	Barbante . . . . .	>	12	100
226	Cordoalha . . . . .	>	3.753	1.453
227	Tecidos não especificados . . . . .	>	18.502	21.590
228	Manufaturas não especificadas . . . . .	>	5.421	9.125
	<b>Total . . . . .</b>	—	<b>66.912</b>	<b>82.826</b>

JANEIRO A DEZEMBRO DE 1915 E 1916

VALOR A BORDO NO BRAZIL ( C. I. F. )						NUMERO DE ORDEM
POR MERCADORIAS		POR MERCADORIAS		POR UNIDADE		
Em mil réis, papel		Equivalencia em mil réis, ouro		Em mil réis, ouro		
1915	1916	1915	1916	1915	1916	
1.203:803\$	2.535:045\$	579:216\$	1.407:640\$	\$100	\$125	193
5.056:976\$	5.189:074\$	2.527:234\$	2.304:914\$	\$131	\$228	194
3.433:350\$	6.402:144\$	1.581:970\$	2.837:786\$	\$398	\$641	195
<b>33.242:871\$</b>	<b>51.170:305\$</b>	<b>15.240:271\$</b>	<b>22.698:389\$</b>	—	—	
63:536\$	173:306\$	20:023\$	76:608\$	1\$742	2\$877	196
30:374\$	79:338\$	17:808\$	35:043\$	1\$471	5\$474	197
20:275\$	85:610\$	43:280\$	37:847\$	2\$650	1\$977	198
01:240\$	21:120\$	41:780\$	10:680\$	674\$016	628\$235	200
270:525\$	572:818\$	128:143\$	252:504\$	437\$365	437\$615	201
227:147\$	300:173\$	101:731\$	132:823\$	4\$331	7\$085	202
<b>727:113\$</b>	<b>1.235:433\$</b>	<b>335:472\$</b>	<b>545:600\$</b>	—	—	
424:004\$	409:006\$	105:202\$	207:089\$	2\$403	2\$008	203
202:013\$	657:474\$	119:010\$	290:537\$	6\$146	10\$415	204
504:708\$	836:090\$	258:316\$	370:305\$	5\$088	5\$872	205
<b>1.243:925\$</b>	<b>1.963:070\$</b>	<b>573:518\$</b>	<b>867:961\$</b>	—	—	
121:651\$	300:638\$	56:176\$	133:188\$	—	17\$032	206
313:533\$	415:424\$	143:446\$	183:072\$	—	3\$883	207
<b>435:184\$</b>	<b>716:062\$</b>	<b>199:624\$</b>	<b>316:260\$</b>	—	—	
7:025\$	0:103\$	3:500\$	2:607\$	—	7\$018	208
158:970\$	231:500\$	73:251\$	102:230\$	1\$900	2\$154	209
2.316:420\$	5.253:733\$	1.002:071\$	2.331:266\$	4\$000	6\$713	210
0:867\$	8:060\$	3:157\$	3:500\$	1\$410	3\$193	211
03:411\$	153:049\$	31:203\$	60:000\$	4\$324	1\$310	212
74:742\$	120:471\$	34:278\$	57:283\$	—	11\$368	213
175:270\$	446:087\$	80:477\$	108:622\$	3\$491	4\$096	214
<b>2.808:320\$</b>	<b>6.238:393\$</b>	<b>1.288:846\$</b>	<b>2.765:542\$</b>	—	—	
55:885\$	87:301\$	25:700\$	33:711\$	\$102	\$628	215
1:507\$	688\$	600\$	208\$	1\$035	5\$051	216
21:155\$	38:180\$	0:710\$	10:843\$	\$780	\$20	217
30:805\$	32:081\$	14:020\$	14:352\$	5\$208	0\$141	218
0:555\$	14:781\$	2:037\$	0:543\$	—	2\$308	219
128:487\$	135:791\$	59:944\$	00:235\$	—	3\$378	220
2.573:874\$	4.088:805\$	1.170:582\$	1.812:733\$	2\$845	3\$436	221
120:218\$	273:527\$	59:532\$	121:207\$	3\$202	3\$667	222
<b>2.947:576\$</b>	<b>4.671:850\$</b>	<b>1.351:192\$</b>	<b>2.070:926\$</b>	—	—	
28:030\$	07:471\$	13:520\$	20:070\$	\$900	\$324	223
20:857\$	18:210\$	12:414\$	7:005\$	\$552	\$775	224
43\$	230\$	20\$	104\$	1\$000	1\$040	225
6:073\$	3:107\$	3:212\$	1.391\$	\$350	\$657	226
47:402\$	75:308\$	21:670\$	33:581\$	1\$172	1\$512	227
5:147\$	10:870\$	2:341\$	4:841\$	\$432	\$531	228
<b>115:448\$</b>	<b>175:361\$</b>	<b>53:195\$</b>	<b>77:792\$</b>	—	—	



IMPORTAÇÃO GERAL

NUMERO DE ORDEM	MERCADORIAS	UNIDADE	QUANTIDADE	
			1915	1916
			<b>Louça, porcellana, vidro e crystal:</b>	
229	Calices e copos . . . . .	Kilo	32.062	47.785
230	Frascos e potos . . . . .	"	112.695	150.920
231	Garrações e garrafas . . . . .	"	310.183	553.503
232	Chaminés de vidro . . . . .	"	24.758	23.424
233	Isoladores . . . . .	"	177.810	310.416
234	Tubos para machinas, copos graduados, funis, lubrificadores para machinas, conta-gotas, siphões, vasos para pilhas e outros objectos semelhantes para laboratorios chimicos e pharmaceuticos e applicação á electricidade.	"	14.270	20.371
235	Vidros para oculos e pinco-nex . . . . .	"	525	240
236	Vidros polidos sem aço . . . . .	"	65.824	77.003
237	Vidros para vidraça . . . . .	"	3.043.412	4.570.578
238	Manufacturas de porcellana e louça, não especificadas . . . . .	"	2.802.488	3.450.543
239	Manufacturas não especificadas de vidro e crystal.	"	338.135	374.004
	<b>Total . . . . .</b>	<b>-</b>	<b>6.925.068</b>	<b>9.570.198</b>
<b>Machinas, aparelhos e accessorios, utonsillos e ferramentas:</b>				
242	Aeroplanos . . . . .	Um	-	3
243	Accessorios para aeroplanos . . . . .	Kilo	500	-
244	Alambiques . . . . .	"	5.808	10.515
245	Balanças . . . . .	"	140.405	183.004
246	Bombas hydraulicas . . . . .	"	243.842	230.046
247	Caldeiras . . . . .	"	313.811	200.482
248	Chocadeiras e criadeiras . . . . .	"	11.140	7.078
249	Ferramentas e utonsillos diversos . . . . .	"	2.372.882	3.400.301
250	Guindastes . . . . .	"	05.084	02.358
251	Locomotivas . . . . .	"	1.404.902	3.504.591
252	Locomoveis . . . . .	"	07.210	03.888
253	Machinas e aparelhos cinematographicos . . . . .	"	1.073	051
254	Fitas para cinematographo . . . . .	"	12.935	14.804
255	Accessorios não especificados para cinematographo.	"	1.385	510
256	Machinas, aparelhos e accessorios para photographia . . . . .	"	125.478	107.330
257	Machinas e aparelhos não especificados para electricidade e illuminação electrica . . . . .	"	1.257.476	1.825.340
258	Carvão para electricidade . . . . .	"	125.376	105.090
259	Dynamos e geradores electricos . . . . .	"	110.870	201.053
260	Lampadas electricas . . . . .	"	78.840	100.074
261	Motores electricos . . . . .	"	108.734	285.058
262	Transformadores electricos . . . . .	"	156.520	330.703
263	Machinas para costura . . . . .	"	203.921	042.054
264	Machinas para escrever . . . . .	"	21.343	55.240
265	Machinas não especificadas para fiação e tecelagem.	"	1.109.084	1.350.291
266	Cylindros para ostamparia . . . . .	"	7.138	-
267	Teares . . . . .	"	206.920	205.494
268	Accessorios não especificados para machinas de fiação e tecelagem . . . . .	"	600.222	707.853
269	Machinas não especificadas para industria . . . . .	"	2.349.920	2.650.011
270	Machinas não especificadas para lavoura . . . . .	"	457.100	748.533
271	Arados . . . . .	"	820.550	487.073
272	Pontas de aço para arados . . . . .	"	3.273	847
273	Accessorios não especificados para arados . . . . .	"	10.304	20.890
274	Machinas e aparelhos aratorios não especificados.	"	269.043	507.736
275	Debulhadores . . . . .	"	62.280	103.480
276	Semcadeiras . . . . .	"	7.890	0.740
277	Moinhos de vento . . . . .	"	67.900	50.437
278	Moinhos não especificados . . . . .	"	73.092	95.094
280	Motores a vapor . . . . .	"	10.777	55.033

JANEIRO A DEZEMBRO DE 1915 E 1916

VALOR A BORDO DO BRAZIL (C. I. F.)						NUMERO DE ORDEM
POR MERCADORIAS		POR MERCADORIAS		POR UNIDADE		
Em mil réis, papel		Equivalencia em mil réis, ouro		Em mil réis, ouro		
1915	1916	1915	1916	1915	1916	
51:954\$	33:372\$	23:054\$	14:045\$	\$747	\$340	229
133:474\$	246:701\$	61:888\$	108:469\$	\$545	\$691	230
287:513\$	591:431\$	231:045\$	231:672\$	\$422	\$473	231
51:547\$	04:000\$	23:740\$	28:710\$	\$325	\$242	232
130:647\$	310:942\$	59:870\$	138:426\$	\$337	\$140	233
40:515\$	87:470\$	22:770\$	38:704\$	\$595	\$468	234
15:020\$	13:134\$	7:121\$	5:793\$	\$564	\$273	235
81:421\$	135:578\$	37:202\$	50:880\$	\$506	\$777	236
1.666:560\$	3.035:633\$	762:010\$	1.340:652\$	\$250	\$295	237
2.750:650\$	3.035:300\$	1.202:835\$	1.745:638\$	\$451	\$505	238
794:000\$	1.076:312\$	305:581\$	475:352\$	\$081	\$268	239
<b>6.011:961\$</b>	<b>9.530:884\$</b>	<b>2.757:615\$</b>	<b>4.227:243\$</b>	-	-	
-	141:337\$	-	01:361\$	\$380	21.620\$333	142
1:400\$	0:460\$	5:10\$	5:325\$	\$754	\$506	243
123:313\$	205:800\$	58:010\$	118:041\$	\$420	\$045	244
338:287\$	381:700\$	155:030\$	168:047\$	\$030	\$732	245
202:005\$	277:134\$	95:074\$	123:033\$	\$303	\$470	246
17:201\$	47:246\$	7:751\$	7:065\$	\$095	\$061	247
3.447:423\$	5.017:450\$	1.570:751\$	2.023:583\$	\$602	\$756	248
131:300\$	142:310\$	01:401\$	40:714\$	\$644	\$797	249
1.004:300\$	3.707:030\$	756:858\$	1.695:170\$	\$506	\$407	250
41:585\$	02:160\$	20:433\$	28:203\$	\$304	\$441	251
0:588\$	0:588\$	4:440\$	4:758\$	\$054	\$003	252
406:634\$	771:104\$	227:204\$	341:709\$	\$168	\$095	253
0:740\$	4:387\$	1:032\$	1:032\$	\$168	\$738	254
500:815\$	707:635\$	250:724\$	338:473\$	\$046	\$023	255
2.705:318\$	4.092:000\$	1.271:817\$	2.074:294\$	\$012	\$136	256
114:421\$	156:034\$	52:007\$	69:514\$	\$420	\$61	257
158:251\$	240:107\$	72:043\$	152:840\$	\$022	\$758	258
785:57\$	1.209:320\$	360:361\$	575:207\$	\$570	\$274	259
345:501\$	514:441\$	145:062\$	220:850\$	\$733	\$796	260
275:550\$	033:405\$	125:403\$	280:206\$	\$301	\$48	261
609:600\$	1.481:400\$	280:730\$	650:802\$	\$055	\$012	262
303:93\$	804:640\$	166:09\$	382:100\$	\$890	\$021	263
820:138\$	1.483:101\$	379:823\$	523:274\$	\$117	\$380	264
13:018\$	-	6:105\$	-	\$55	-	265
200:773\$	150:417\$	97:134\$	71:408\$	\$27	\$242	266
1.314:748\$	2.137:300\$	601:724\$	045:121\$	\$872	\$185	267
2.205:301\$	3.457:033\$	1.005:653\$	1.402:740\$	\$130	\$28	268
340:088\$	680:305\$	400:408\$	302:482\$	\$361	\$04	269
142:772\$	201:344\$	04:798\$	120:000\$	\$197	\$06	270
1:114\$	82\$	508\$	307\$	\$155	\$40	271
5:085\$	10:877\$	2:342\$	7:400\$	\$236	\$55	272
131:735\$	301:793\$	50:045\$	133:301\$	\$222	\$263	273
31:687\$	70:114\$	45:807\$	33:814\$	\$309	\$347	274
62:280	103.480	2:138\$	2:138\$	\$262	\$303	275
7.890	0.740	4:757\$	15:207\$	\$262	\$08	276
67.900	50.437	41:152\$	34:223\$	\$611	\$668	277
96:732\$	142:092\$	03:730\$	03:730\$	\$423	\$574	278
18:378\$	71:705\$	8:301\$	31:004\$			280





IMPORTAÇÃO GERAL

NÚMERO DE ORDEM	MERCADORIAS	UNIDADE	QUANTIDADE	
			1915	1916
			<b>Papel e suas applicações :</b>	
308	Cartas para jogar . . . . .	Kilo	3.321	6.200
309	Estampas, desenhos e photographias . . . . .	>	2.074	2.583
310	Livros em branco . . . . .	>	1.321	1.008
311	Livros impressos, jornaes, revistas, musicas, mappas ou cartas geographicas, hydrographicas e semelhantes . . . . .	>	052.151	685.311
312	Obras impressas ou lithographicas, circulares, facturas, conhecimentos, cartazes, cartões postaes, rotulos, folhinhas, etc. . . . .	>	350.102	316.805
313	Papel para cigarros . . . . .	>	453.257	470.879
314	Papel para escrever . . . . .	>	778.100	1.001.500
315	Papel para formação de casas . . . . .	>	114.334	55.400
316	Papel para impressão . . . . .	>	25.004.510	32.448.588
317	Papel para uso não especificado . . . . .	>	5.747.789	0.402.002
318	Papelão e cartão . . . . .	>	1.837.408	4.435.830
319	Manufacturas não especificadas . . . . .	>	120.932	206.545
	<b>Total . . . . .</b>		<b>35.961.904</b>	<b>46.009.711</b>
<b>Pedras, terras e outros minerais semelhantes :</b>				
320	Amiantho ou asbestos em obras não especificadas . . . . .	Kilo	43.005	60.780
321	Canos e tubos . . . . .	>	500.198	581.036
322	Estatuas e modallhões de marmore . . . . .	>	0.757	14.848
323	Ladrilhos, azulejos e mosaicos . . . . .	>	2.080.371	3.515.702
324	Telhas . . . . .	>	84.022	202.310
325	Telhas de asbestos ou amiantho . . . . .	>	138.774	42.642
325 a	Tijolos para arcar . . . . .	>	100.045	307.780
326	Tijolos refractarios e para construção . . . . .	>	2.001.113	1.420.432
327	Manufacturas não especificadas . . . . .	>	1.250.240	407.001
	<b>Total . . . . .</b>		<b>7.480.691</b>	<b>6.711.733</b>
<b>Pelless e couros :</b>				
328	Artigos de sellaria, não especificados . . . . .	Kilo	2.602	5.730
329	Bolsas, estojos, indispensaveis, malas e saccos . . . . .	>	8.081	12.180
330	Calçado . . . . .	>	—	32.903
331	Correias para machinas . . . . .	>	02.928	102.136
332	Manufacturas não especificadas . . . . .	>	53.334	72.940
	<b>Total . . . . .</b>		<b>167.605</b>	<b>225.898</b>
<b>Perfumarías e artigos de tinturaria, pintura e outros usos :</b>				
333	Graxa para calçado . . . . .	Kilo	05.417	83.441
333 a	Lança-perfumo . . . . .	>	—	0.270
334	Perfumaría . . . . .	>	284.370	334.937
335	Tinta para escrever . . . . .	>	51.809	70.460
336	Tinta para impressão . . . . .	>	217.218	209.224
337	Tinta preparada a agua . . . . .	>	190.575	2.3.056
338	Tinta preparada não especificada . . . . .	>	1.113.403	1.586.347
339	Vernizes não especificados . . . . .	>	133.039	237.105
	<b>Total . . . . .</b>		<b>2.069.930</b>	<b>2.882.899</b>
<b>Productos chimicos, drogas e especialidades pharmaceuticas:</b>				
340	Acido acetico . . . . .	Kilo	305.486	247.020
341	Acido sulphurico . . . . .	>	103.534	155.310
342	Acido nitrico . . . . .	>	4.333	4.503
343	Acido tanico (tanino) . . . . .	>	22.412	0.022
344	Acidos não especificados . . . . .	>	210.539	145.555

JANEIRO A SETEMBRO DE 1915 E 1916

VALOR A BORDO NO BRAZIL (C. I. F.)						NÚMERO DE ORDEM
POR MERCADORIAS		POR MERCADORIAS		POR UNIDADE		
Em mil réis, papel		Equivalente em mil réis, ouro		Em mil réis, ouro		
1915	1916	1915	1916	1915	1916	
16:078\$	34:073\$	7:374\$	15:117\$	2\$220	2\$438	308
10:033\$	20:255\$	4:503\$	12:020\$	2\$217	4\$586	309
4:726\$	6:027\$	2:181\$	2:967\$	1\$109	2\$702	310
2.047:853\$	2.310:531\$	911:018\$	1.023:325\$	1\$444	1\$493	311
1.302:876\$	980:187\$	858:674\$	434:141\$	2\$453	1\$370	312
1.439:025\$	2.191:136\$	657:357\$	938:402\$	1\$450	2\$031	313
828:944\$	1.334:216\$	370:598\$	503:142\$	\$487	\$592	314
53:594\$	60:921\$	25:050\$	29:068\$	\$219	\$5.25	315
8.282:121\$	17.423:780\$	3.811:108\$	7.740:713\$	\$147	\$239	316
3.240:230\$	6.004:614\$	1.484:060\$	2.935:507\$	\$253	\$158	317
580:553\$	1.892:053\$	203:401\$	811:740\$	\$208	\$190	318
207:905\$	204:183\$	95:808\$	130:500\$	\$755	\$832	319
18.573:944\$	33.167:602\$	8.534:310\$	14.727:392\$	—	—	
90:562\$	184:070\$	44:204\$	84:027\$	1\$027	1\$170	320
70:530\$	113:535\$	37:038\$	50:891\$	\$075	\$088	321
21:048\$	20:567\$	0:789\$	13:036\$	1\$003	\$378	322
038:213\$	1.151:700\$	293:114\$	503:810\$	\$109	\$145	323
10:500\$	21:562\$	4:786\$	9:802\$	\$057	\$048	324
27:583\$	7:752\$	12:051\$	3:377\$	\$091	\$079	325
22:003\$	01:200\$	0:817\$	40:701\$	\$007	\$111	325 a
248:388\$	212:171\$	114:958\$	91:187\$	\$043	\$006	326
1.393:732\$	268:073\$	680:513\$	117:085\$	\$547	\$237	327
2.538:188\$	2.079:774\$	1.216:769\$	920:478\$	—	—	
48:602\$	37:312\$	8:742\$	10:550\$	3\$281	2\$888	328
110:454\$	173:181\$	50:081\$	70:619\$	5\$873	0\$286	329
606:511\$	598:614\$	278:660\$	258:990\$	—	7\$472	330
785:575\$	1.067:314\$	358:610\$	472:838\$	3\$850	4\$020	331
770:943\$	1.181:823\$	356:618\$	522:001\$	6\$037	7\$156	332
2.301:205\$	3.048:277\$	1.053:644\$	1.346.980\$	—	—	
157:486\$	230:557\$	72:310\$	102:114\$	1\$104	1\$224	333
—	170:611\$	—	71.858\$	—	8:007	333 a
2.331:300\$	3.021:403\$	1.008:325\$	1.597:391\$	3\$750	4\$110	334
83:707\$	120:010\$	38:447\$	53:487\$	\$42	\$373	335
200:440\$	477:161\$	131:236\$	211:376\$	\$913	\$708	336
182:405\$	697:345\$	81:180\$	208:074\$	\$122	1\$316	337
1.202:780\$	2.205:320\$	551:007\$	980:300\$	\$400	\$626	338
353:317\$	606:183\$	161:781\$	205:598\$	1\$172	1\$217	339
4.604:594\$	8.168:685\$	2.111:224\$	3.613:242\$	—	—	
347:893\$	507:362\$	158:416\$	226:043\$	\$518	\$012	340
61:433\$	105:121\$	29:128\$	40:790\$	\$274	\$301	341
8:092\$	0:881\$	3:753\$	3:047\$	\$305	\$068	342
103:103\$	58:092\$	49:020\$	25:569\$	2\$143	2\$577	343
614:651\$	483:012\$	281:421\$	212:180\$	1\$337	1\$400	344

IMPORTAÇÃO GERAL

NUMERO DE ORDEM	MERCADORIAS	UNIDADE	QUANTIDADE	
			1915	1916
			345	Aubos chimicos . . . . .
346	Agua mineral, naturais e artificiais . . . . .	"	154.165	123.320
347	Benzina . . . . .	"	2.606	3.537
348	Carbureto de calcio . . . . .	"	2.274.591	331.237
349	Capsulas, drageas, confeitos e globulos medicinaes . . . . .	"	2.513	5.238
350	Chlorureto de calcio . . . . .	"	1.234.153	902.000
351	Chlorureto de ethyla . . . . .	"	11	25
352	Glycerina . . . . .	"	1.483	1.375
353	Oleo de figado de bacalhao e emulsao . . . . .	"	32.365	37.303
354	Potassa caustica . . . . .	"	7.044	4.818
355	Sabao e sabonetes medicinaes . . . . .	"	4.649	4.050
356	Soda caustica . . . . .	"	10.400.343	10.327.074
356 a	Vaselina . . . . .	"	82.550	117.508
357	Nao especificados . . . . .	"	10.503.577	12.757.931
	<b>Total . . . . .</b>		<b>25.765.202</b>	<b>25.810.599</b>
	<b>Seda com ou sem mescla:</b>			
358	Fitas . . . . .	Kilo	—	5.507
359	Gravatas . . . . .	"	—	590
360	Passamanaria, alamares, tranças, requios, etc. . . . .	"	—	494
361	Rendas e entremeios . . . . .	"	—	322
362	Roupa feita . . . . .	"	—	1.730
363	Tecidos . . . . .	"	19.720	23.476
364	Manufacturas não especificadas . . . . .	"	11.259	21.843
	<b>Total . . . . .</b>		<b>30.985</b>	<b>53.967</b>
	<b>Varios artigos:</b>			
365	Amostras de qualquer qualidade . . . . .	Kilo	—	35.700
366	Apparelhos gymnasticos e artigos para sport e jogos athleticos . . . . .	"	11.007	22.184
366 a	Apparelhos sanitarios . . . . .	"	459.337	432.020
370	Barcos e embarcações miudas . . . . .	"	—	427.056
371	Barracas para acampamentos civis ou militares, camas e carros-leitos de campanha e hospitaes portateis . . . . .	"	6.918	978
372	Bengalas e chicotes . . . . .	"	2.095	3.258
373	Bilhares e accessorios . . . . .	"	3.174	5.604
374	Botões de qualquer qualidade . . . . .	"	90.830	193.257
376	Brinquedos não especificados . . . . .	"	111.078	171.738
377	Cachimhos, piteiras e quaesquer artigos para fumantes . . . . .	"	15.034	20.008
379	Caixas frigorificas . . . . .	"	29.515	37.010
380	Caixas e bocetas não especificadas . . . . .	"	33.934	32.030
382	Canotilhos, vidrilhos e obras de passamanaria dourada, etc., etc. . . . .	"	7.220	10.288
383	Carteiras e porta-moedas de qualquer qualidade . . . . .	"	753	772
384	Chapões de feltro . . . . .	"	—	572
385	Chapões de palha . . . . .	"	—	18.195
386	Chapões não especificados para cabeça . . . . .	"	—	17.600
387	Chapões para chuva ou sol (exceptuando as capas e tecidos) . . . . .	"	27.977	42.000
388	Charutos, cigarros e quaesquer manufacturas de fumo . . . . .	"	1.035	2.985
391	Dynamite . . . . .	"	108.351	362.911
392	Estopin . . . . .	"	10.225	24.087
393	Explosivos não especificados (exclusive polvora para arrebenhação de pedras) . . . . .	"	1.552	5.920
394	Flores artificiaes . . . . .	"	5.935	4.858
395	Fogos de artificio . . . . .	"	28.723	22.478
396	Gazolina . . . . .	"	18.048.570	22.415.440
397	Graxa mineral para lubrificação . . . . .	"	386.097	466.600
398	Kerozene . . . . .	"	100.340.563	102.521.097
399	Lamparinas . . . . .	"	9.130	3.314
400	Lanternas para carros e automoveis . . . . .	"	484	683

JANEIRO A DEZEMBRO DE 1915 E 1916

NUMERO DE ORDEM	VALOR A BORDO NO BRAZIL (O. I. F.)						NUMERO DE ORDEM
	POR MERCADORIAS		POR MERCADORIAS		POR UNIDADE		
	Em mil réis, papel		Equivalencia em mil réis, ouro		Em mil réis, ouro		
	1915	1916	1915	1916	1915	1916	
	97:980\$	11:473\$	44:784\$	5:132\$	\$144	\$132	345
	215:751\$	182:436\$	90:786\$	30:602\$	\$347	\$354	346
	5:070\$	7:758\$	2:329\$	3:417\$	\$373	\$366	347
	711:631\$	350:073\$	333:422\$	155:256\$	\$146	\$189	348
	55:228\$	107:073\$	25:409\$	47:570\$	10\$127	9\$083	349
	321:642\$	750:033\$	147:908\$	338:118\$	\$115	\$340	350
	752\$	324\$	339\$	275\$	30\$818	11 000	351
	4:60\$	13:521\$	2:122\$	0:015\$	1\$435	3\$298	352
	78:926\$	182:502\$	35:052\$	81:036\$	1\$094	2\$130	353
	27:050\$	12:390\$	12:125\$	5:503\$	1\$722	3\$027	354
	18:668\$	23:200\$	8:027\$	10:315\$	1\$355	2\$084	355
	3.444:524\$	6.403:092\$	1.578:413\$	2.852:122\$	\$152	\$270	356
	160:051\$	220:630\$	73:811\$	101:564\$	\$394	\$304	356 a
	14.043:670\$	26.035:253\$	6.722:425\$	11.575:881\$	\$336	\$907	357
	<b>20.921:769\$</b>	<b>35.527:972\$</b>	<b>9.606:235\$</b>	<b>15.776:749\$</b>	—	—	
	195:720\$	205:940\$	80:783\$	131:740\$	—	23\$913	358
	53:916\$	53:082\$	24:579\$	25:065\$	—	2\$302	359
	11:477\$	21:473\$	5:228\$	0:413\$	—	19\$055	360
	11:230\$	30:300\$	6:447\$	13:482\$	—	41\$870	361
	100:053\$	181:508\$	77:407\$	81:743\$	—	47\$057	362
	708:093\$	1.000:831\$	321:466\$	444:177\$	16\$306	19\$105	363
	351:525\$	740:475\$	100:533\$	327:053\$	14\$358	14\$073	364
	<b>1.503:205\$</b>	<b>2.331:616\$</b>	<b>665:443\$</b>	<b>1.033:192\$</b>	—	—	
	133:590\$	157:771\$	50:053\$	60:044\$	—	1\$051	365
	93:831\$	200:348\$	42:093\$	91:344\$	3\$358	4\$117	366
	521:220\$	499:022\$	238:814\$	220:050\$	\$520	\$510	366 a
	224:231\$	312:043\$	102:150\$	110:320\$	—	\$320	370
	8:231\$	2:357\$	3:721\$	1:040\$	\$538	1\$073	371
	22:752\$	30:040\$	10:454\$	11:570\$	\$900	3\$551	372
	7:451\$	12:365\$	3:348\$	5:712\$	1\$055	1\$014	373
	701:015\$	2.032:807\$	310:095\$	923:404\$	3\$523	4\$053	374
	401:100\$	720:035\$	155:307\$	310:634\$	1\$600	1\$320	376
	130:412\$	219:140\$	60:243\$	90:081\$	3\$453	4\$505	377
	38:412\$	50:853\$	17:520\$	25:059\$	\$591	\$077	379
	107:015\$	137:774\$	40:454\$	50:312\$	1\$157	1\$750	380
	125:003\$	102:050\$	38:749\$	71:502\$	\$4137	6\$050	382
	14:710\$	15:325\$	6:750\$	8:038\$	\$3076	10\$470	383
	23:058\$	27:053\$	10:030\$	11:890\$	—	20\$790	384
	514:542\$	490:041\$	237:185\$	220:847\$	—	12\$133	385
	525:00\$	601:015\$	243:305\$	267:612\$	—	15\$205	386
	127:593\$	200:210\$	59:813\$	115:402\$	2\$103	2\$710	387
	35:330\$	111:117\$	15:000\$	40:178\$	15\$426	17\$046	388
	430:376\$	1.374:542\$	107:008\$	601:400\$	4\$174	4\$966	391
	20:123\$	80:502\$	13:400\$	35:740\$	1\$311	1\$273	392
	20:155\$	76:200\$	9:437\$	33:400\$	6\$091	5\$035	393
	41:022\$	56:404\$	20:190\$	25:040\$	3\$403	5\$159	394
	48:030\$	52:661\$	22:330\$	22:762\$	\$778	1\$013	395
	5.958:454\$	10.807:354\$	2.742:902\$	4.834:015\$	\$152	\$216	396
	151:732\$	284:162\$	60:423\$	125:503\$	\$207	\$200	397
	17.391:155\$	24.073:971\$	7.027:073\$	10.691:270\$	\$079	\$104	398
	34:077\$	22:435\$	16:200\$	10:094\$	1\$781	3\$037	399
	1:048\$	5:533\$	493\$	2:410\$	2\$052	3\$536	400

IMPORTAÇÃO GERAL

NUMERO DE ORDEM	MERCADORIAS	UNIDADE	QUANTIDADE	
			1915	1916
			401	Lapis de qualquer qualidade . . . . .
402	Legues . . . . .	>	2.312	4.119
403	Lixa de qualquer qualidade . . . . .	>	137.770	177.510
405	Manufacturas de cellulido . . . . .	>	16.410	24.368
407	Mascaras . . . . .	>	700	776
408	Navios a vapor ou a vela . . . . .	>	—	—
409	Oleos animais, minerais e vegetaes para lubri- ficção . . . . .	>	13.408.837	15.422.055
409 a	Oleos minerais usados como combustivel . . . . .	>	61.405.006	100.023.064
410	Parafina . . . . .	>	595.843	820.736
411	Pennas de oscever . . . . .	>	9.847	17.033
413	Pentes de qualquer qualidade . . . . .	>	10.354	14.044
414	Phosphoros . . . . .	>	1.100	354
415	Polvillo . . . . .	>	493.105	051.400
417	Quadros e espelhos com moldura . . . . .	>	27.840	40.205
418	Relogios de algibeira . . . . .	>	—	0.003
418 a	Relogios despertadores . . . . .	>	—	22.401
418 b	Relogios de parede e de mesa . . . . .	>	—	53.500
419	Ruberoide em chapas ou lonçol . . . . .	>	47.021	86.401
420	Sabão e saponacos sem perfume . . . . .	>	899.767	709.820
421	Saccos vasio de retorno . . . . .	>	0.415	10.000
422	Specimens para museus . . . . .	>	—	91
423	Velas de côrn, de espermaceto, de stearina e de soho . . . . .	>	14.021	27.031
424	Vós incandescentes . . . . .	>	7.427	0.509
424 a	Artigos para escriptorio e para collegios, não especificados . . . . .	>	114.577	225.002
424 b	Artigos para iluminação a gaz, kerozeno, etc., não especificados . . . . .	>	100.442	95.215
425	Não especificados . . . . .	>	—	705.930
	<b>Total . . . . .</b>	—	<b>197.079.678</b>	<b>246.879.830</b>
	<b>Total da Classe III . . . . .</b>	—	—	—
	<b>CLASSE IV</b>			
	<b>Artigos destinados á alimentação e forragens</b>			
	<b>Artigos destinados á alimentação:</b>			
	<b>Bebidas:</b>			
426	Aguas minerais de mesa (naturaes e artificiaes) . . . . .	Kilo	547.916	516.313
426 a	Bebidas alcoolicas e fermentadas . . . . .	>	654.017	921.377
427	Cerveja . . . . .	>	269.210	452.286
428	Licores e xaropes . . . . .	>	51.331	76.096
430	Succo de uvas . . . . .	>	10.073	10.171
431	Vermouth, bitter e semelhantes . . . . .	>	1.325.911	1.515.575
432	Vinhos espumantes (inclusive Champagne) . . . . .	>	74.869	107.399
433	Vinhos finos (Porto e semelhantes) . . . . .	>	2.012.234	2.712.233
435	Vinhos communs e não especificados . . . . .	>	30.054.379	33.393.320
436	Não especificadas . . . . .	>	50.541	95.593
	<b>Total . . . . .</b>	—	<b>41.954.443</b>	<b>39.830.775</b>
	<b>Cereaes, farinhas e grãos alimenticioes:</b>			
437	Arroz . . . . .	Kilo	6.047.602	714.353
438	Aveia . . . . .	>	143.366	126.826
439	Cevada (exclusive cevada torrefacta) . . . . .	>	146.541	34.800
440	Farinha de trigo . . . . .	>	129.812.432	119.121.133
441	Farinha de milho . . . . .	>	399.107	420.503
442	Farinhas e feculas não especificadas . . . . .	>	230.049	352.730
443	Feição e favas . . . . .	>	1.317.590	991.913
444	Milho . . . . .	>	2.006.733	1.231.934
445	Trigo . . . . .	>	370.745.300	423.872.436
446	Não especificados . . . . .	>	2.722.351	1.472.023
	<b>Total . . . . .</b>	—	<b>513.531.800</b>	<b>547.396.355</b>

JANEIRO A DEZEMBRO DE 1915 E 1916

NUMERO DE ORDEM	VALOR A BORDO NO BRAZIL (C. I. F.)						NUMERO DE ORDEM
	POR MERCADORIAS		POR MERCADORIAS		POR UNIDADE		
	Em mil réis, papel		Equivalencia em mil réis, ouro		Em mil réis, ouro		
	1915	1916	1915	1916	1915	1916	
401	104:210\$	337:050\$	47:501\$	149:308\$	23661	23336	401
402	45:922\$	66:293\$	21:032\$	29:631\$	93007	72194	402
403	161:020\$	200:750\$	79:930\$	115:051\$	5337	3053	403
405	239:020\$	305:433\$	109:250\$	174:345\$	63058	73155	405
407	10:630\$	14:720\$	4:847\$	6:378\$	9336	8210	407
408	1.074:700\$	80:043\$	493:541\$	35:555\$	—	—	408
409	4.722:757\$	7.044:824\$	2.125:825\$	3.382:310\$	\$158	\$210	409
409 a	4.135:801\$	5.720:767\$	1.000:459\$	2.503:572\$	\$31	\$25	409 a
410	305:770\$	598:818\$	140:330\$	200:053\$	\$240	\$317	410
411	220:630\$	413:418\$	100:840\$	133:500\$	103109	103233	411
413	214:744\$	327:572\$	91:202\$	141:618\$	93490	93677	413
414	1:037\$	500\$	89\$	250\$	\$803	\$667	414
415	301:355\$	493:734\$	137:85\$	214:364\$	\$25	\$28	415
417	86:402\$	150:095\$	30:910\$	66:701\$	\$134	\$356	417
418	166:207\$	245:103\$	70:444\$	103:037\$	—	179007	418
418 a	123:692\$	100:233\$	54:913\$	70:874\$	—	\$163	418 a
418 b	123:465\$	233:030\$	59:318\$	124:760\$	—	\$133	418 b
419	27:803\$	43:035\$	12:612\$	19:520\$	\$200	\$26	419
420	597:232\$	592:880\$	299:846\$	201:770\$	\$310	\$40	420
421	8:247\$	1:855\$	3:787\$	850\$	\$402	\$96	421
422	694\$	504\$	313\$	218\$	—	\$306	422
423	23:318\$	59:346\$	10:596\$	26:494\$	\$755	\$950	423
424	132:776\$	164:242\$	61:300\$	72:755\$	\$203	\$1025	424
424 a	397:303\$	705:444\$	173:275\$	312:704\$	\$556	\$386	424 a
424 b	238:914\$	412:331\$	132:771\$	132:100\$	\$322	\$913	424 b
425	3.200:87-\$	4.503:727\$	1.493:762\$	1.997:194\$	—	\$308	425
	<b>44.545:534\$</b>	<b>66.702:222\$</b>	<b>20.399:065\$</b>	<b>29.507:892\$</b>	—	—	
	<b>209.054:260\$</b>	<b>343.090:162\$</b>	<b>95.948:783\$</b>	<b>152.062:592\$</b>	—	—	
426	563:650\$	616:020\$	201:778\$	272:440\$	\$178	\$400	426
426 a	1.415:115\$	2.517:200\$	661:777\$	1.117:033\$	\$1011	\$212	426 a
427	323:202\$	630:470\$	140:800\$	273:480\$	\$556	\$616	427
428	131:790\$	203:155\$	60:490\$	91:750\$	\$113	\$196	428
430	17:313\$	43:171\$	7:030\$	7:974\$	\$726	\$781	430
431	2.003:190\$	2.536:020\$	950:531\$	1.120:927\$	\$718	\$710	431
432	465:840\$	636:421\$	213:310\$	303:637\$	\$340	\$323	432
433	3.586:640\$	5.345:510\$	1.610:200\$	2.379:091\$	\$815	\$877	433
435	18.790:813\$	21.743:702\$	8.616:201\$	9.549:544\$	\$233	\$236	435
436	81:704\$	103:250\$	37:721\$	73:092\$	\$740	\$754	436
	<b>27.423:371\$</b>	<b>34.510:970\$</b>	<b>12.599:900\$</b>	<b>15.193:528\$</b>	—	—	
437	2.145:210\$	421:377\$	670:087\$	483:004\$	\$140	\$257	437
438	00:320\$	57:193\$	27:652\$	25:132\$	\$103	\$200	438
439	40:517\$	10:509\$	22:182\$	4:632\$	\$151	\$110	439
440	38.550:892\$	36.057:021\$	17.600:200\$	16.124:401\$	\$137	\$137	440
441	241:843\$	341:800\$	123:810\$	151:805\$	\$323	\$361	441
442	278:000\$	505:251\$	127:200\$	201:420\$	\$51	\$71	442
443	633:003\$	592:544\$	291:533\$	247:073\$	\$223	\$210	443
444	253:45-\$	171:303\$	115:430\$	79:114\$	\$959	\$959	444
445	82.130:207\$	89.304:820\$	37.602:700\$	39.517:222\$	\$101	\$303	445
446	1.125:300\$	652:015\$	510:400\$	237:611\$	\$101	\$105	446
	<b>125.526:645\$</b>	<b>128.780:075\$</b>	<b>57.497:385\$</b>	<b>56.853:879\$</b>	—	—	



IMPORTAÇÃO GERAL

NUMERO DE ORDEN	MERCADORIAS	UNIDADE	QUANTIDADE	
			1915	1916
			Conservas e extractos:	
447	Azeitonas . . . . .	Kilo	1.559.447	1.989.757
448	Bacalhão . . . . .	"	33.031.779	23.830.075
449	Banha . . . . .	"	85.203	81.714
450	Conservas e extractos de carne, não especificados . . . . .	"	98.793	56.536
451	Conservas e extractos de fructas, não especificados . . . . .	"	42.078	43.706
452	Conservas e extractos de legumes e verduras, não especificados . . . . .	"	700.511	822.184
453	Conservas e extractos de peixe, não especificados . . . . .	"	1.311.703	2.009.050
454	Presuntos . . . . .	"	481.702	377.011
455	Toucinho . . . . .	"	102.030	40.511
456	Xarquo . . . . .	"	2.053.940	782.070
	<b>Total . . . . .</b>		<b>39.526.042</b>	<b>29.984.126</b>
Fructas de mesa:				
457	Ameijoas . . . . .	Kilo	323.000	300.509
458	Avelãs . . . . .	"	140.342	145.000
459	Castanhas . . . . .	"	1.732.020	1.003.375
460	Maçãs . . . . .	"	1.023.985	1.341.252
461	Nozes . . . . .	"	655.248	403.070
462	Peras . . . . .	"	771.054	718.347
463	Uvas . . . . .	"	931.150	885.405
464	Fructas seccas, não especificadas . . . . .	"	815.527	1.000.830
465	Fructas verdes, não especificadas . . . . .	"	2.304.105	1.020.000
	<b>Total . . . . .</b>		<b>9.418.500</b>	<b>6.896.708</b>
Legumes e verduras:				
466	Legumes e verduras seccos . . . . .	Kilo	300.540	133.602
467	Legumes e verduras verdes . . . . .	"	42.474	36.418
	<b>Total . . . . .</b>		<b>412.014</b>	<b>170.020</b>
Leite e seus derivados:				
468	Leite em conserva . . . . .	Kilo	2.057.402	2.004.270
469	Manteiga . . . . .	"	332.055	63.413
470	Queijos . . . . .	"	1.043.300	645.319
	<b>Total . . . . .</b>		<b>3.432.823</b>	<b>2.713.002</b>
Diversos:				
471	Alhos . . . . .	Kilo	1.107.771	1.107.170
472	Assucar . . . . .	"	42.115	42.321
473	Azeite de oliveira . . . . .	"	4.100.433	4.010.018
474	Batatas . . . . .	"	8.757.008	4.541.003
475	Biscoutos e bolachas . . . . .	"	45.543	42.432
476	Cebolas . . . . .	"	3.009.742	1.081.678
477	Chá . . . . .	"	207.777	204.216
478	Chocolate . . . . .	"	17.072	10.900
479	Confeitos e doces . . . . .	"	40.741	37.353
480	Especiarias . . . . .	"	1.044.014	1.580.727
481	Massas alimenticias . . . . .	"	14.502	3.600
482	Ovos . . . . .	"	13	-
483	Sal commum . . . . .	"	53.214.538	44.877.081
484	Vinagre . . . . .	"	337.451	310.184
485	Não especificados . . . . .	"	1.150.128	405.465
	<b>Total . . . . .</b>		<b>74.142.648</b>	<b>58.532.533</b>
	<b>Total dos artigos destinados á alimentação . . . . .</b>		<b>682.419.130</b>	<b>685.523.517</b>

JANEIRO A DEZEMBRO DE 1915 E 1916

NUMERO DE ORDEN	VALOR A BORDO NO BRAZIL (C. I. F.)						NUMERO DE ORDEN
	POR MERCADORIAS		POR MERCADORIAS		POR UNIDADE		
	Em mil réis, papel		Equivalencia em mil réis, ouro		Em mil réis, ouro		
	1915	1916	1915	1916	1915	1916	
	941:272\$	1.416:202\$	429:881\$	630:040\$	\$270	\$325	447
	24.406:373\$	21.186:089\$	11.282:125\$	0.299:968\$	\$341	\$300	448
	95:649\$	114:455\$	44:439\$	50:309\$	\$521	\$617	449
	281:021\$	212:145\$	131:857\$	93:614\$	\$357	\$356	450
	62:102\$	67:633\$	28:353\$	20:746\$	\$664	\$681	451
	756:634\$	1.231:001\$	318:381\$	546:750\$	\$458	\$665	452
	1.946:032\$	3.540:880\$	892:320\$	1.561:769\$	\$680	\$770	453
	1.108:450\$	1.330:931\$	550:380\$	500:330\$	\$143	\$566	454
	170:800\$	78:521\$	81:575\$	31:744\$	\$702	\$853	455
	2.587:087\$	1.033:305\$	1.210:090\$	473:011\$	\$580	\$605	456
	<b>32.543:080\$</b>	<b>30.261:771\$</b>	<b>13.303:383\$</b>	<b>14.990:927\$</b>	-	-	
	505:900\$	505:230\$	228:700\$	223:701\$	\$307	\$744	457
	150:420\$	155:03\$	67:750\$	60:079\$	\$403	\$801	458
	761:037\$	516:189\$	342:043\$	226:717\$	\$192	\$226	459
	1.071:758\$	1.057:337\$	490:549\$	406:232\$	\$302	\$348	460
	656:752\$	399:172\$	204:017\$	170:485\$	\$450	\$438	461
	682:800\$	741:402\$	310:370\$	328:524\$	\$403	\$457	462
	875:831\$	1.009:443\$	304:777\$	440:058\$	\$421	\$504	463
	1.197:275\$	1.450:923\$	541:356\$	641:086\$	\$601	\$584	464
	1.815:328\$	904:270\$	821:388\$	440:984\$	\$340	\$428	465
	<b>7.717:328\$</b>	<b>6.829:723\$</b>	<b>3.494:956\$</b>	<b>3.019:766\$</b>	-	-	
	203:556\$	107:024\$	131:342\$	72:777\$	\$328	\$545	466
	33:020\$	31:504\$	15:314\$	14:035\$	\$361	\$385	467
	<b>296:676\$</b>	<b>199:518\$</b>	<b>136:656\$</b>	<b>86:815\$</b>	-	-	
	2.006:012\$	3.281:136\$	1.351:350\$	1.451:135\$	\$359	\$721	468
	1.004:281\$	239:911\$	462:830\$	101:305\$	\$104	\$345	469
	2.301:883\$	1.840:405\$	1.009:030\$	811:508\$	\$325	\$359	470
	<b>6.272:176\$</b>	<b>5.370:542\$</b>	<b>2.806:931\$</b>	<b>2.366:948\$</b>	-	-	
	952:409\$	907:452\$	431:537\$	432:021\$	\$302	\$371	471
	31:589\$	57:270\$	14:550\$	25:050\$	\$340	\$470	472
	6.542:477\$	7.382:322\$	3.012:006\$	3.278:451\$	\$735	\$810	473
	2.206:902\$	1.311:703\$	1.015:503\$	581:817\$	\$110	\$128	474
	110:460\$	132:702\$	50:334\$	58:750\$	\$105	\$333	475
	022:051\$	400:282\$	423:512\$	183:230\$	\$141	\$160	476
	1.054:553\$	1.225:300\$	\$481:752	542:757\$	\$318	\$845	477
	65:130\$	90:221\$	20:820\$	30:084\$	\$300	\$303	478
	110:101\$	120:800\$	52:010\$	53:065\$	\$132	\$121	479
	2.650:148\$	2.830:433\$	1.216:073\$	1.257:133\$	\$325	\$705	480
	17:413\$	4:010\$	8:027\$	2:133\$	\$553	\$583	481
	100\$	-	45\$	-	\$461	-	482
	2.712:571\$	3.131:088\$	1.240:004\$	1.377:804\$	\$323	\$381	483
	106:800\$	102:245\$	77:103\$	84:537\$	\$190	\$205	484
	801:970\$	603:250\$	308:007\$	307:583\$	\$319	\$321	485
	<b>18.357:730\$</b>	<b>18.561:866\$</b>	<b>8.432:127\$</b>	<b>8.224:960\$</b>	-	-	
	<b>218.136:906\$</b>	<b>224.504:473\$</b>	<b>100.046:881\$</b>	<b>99.049:279\$</b>	-	-	

IMPORTAÇÃO GERAL

NUMERO DE ORDEN	MERCADORIAS	UNIDADE	QUANTIDADE	
			1915	1916
	<b>Ferragens:</b>			
486	Alfafa . . . . .	Kilo	41.361.418	8.615.740
487	Farelo . . . . .	"	443.686	379.386
488	Não especificadas . . . . .	"	20.023	5.558
	<b>Total . . . . .</b>		<b>11.834.127</b>	<b>9.000.695</b>
	<b>Total da classe IV . . . . .</b>			
	<b>CLASSE V</b>			
	<b>Especies metallicas e notas de banco estrangeiras</b>			
	<b>Moedas de ouro :</b>			
	Libras . . . . .	Uma	45	—
	Dollars . . . . .	Um	—	9.756
	<b>Total . . . . .</b>			
	<b>Moedas de prata :</b>			
	Escudos . . . . .	Um	12.755	—
	Pesetas . . . . .	"	2.500	—
	<b>Total . . . . .</b>			
	<b>Notas de banco :</b>			
	Libras esterlinas . . . . .	Uma	—	257
	Escudos . . . . .	Um	221.100	10.000
	Liras . . . . .	Uma	257.000	—
	Franco . . . . .	Um	20.000	—
	Dollars . . . . .	"	100	100
	<b>Total . . . . .</b>			
	<b>Total da classe V . . . . .</b>			

JANEIRO A DEZEMBRO DE 1915 E 1916


VALOR A BORDO NO BRAZIL (C. I. F.)						NUMERO DE ORDEN
POR MERCADORIAS Em mil réis, papel		POR MERCADORIAS Equivalencia em mil réis, ouro		POR UNIDADE Em mil réis, ouro		
1915	1916	1915	1916	1915	1916	
1.138:913\$	1.252:437\$	520:526\$	551:635\$	\$040	\$001	486
51:007\$	30:907\$	23:400\$	17:300\$	\$053	\$015	487
7:717\$	1:081\$	3:530\$	764\$	\$123	\$137	488
<b>1.197:637\$</b>	<b>1.294:115\$</b>	<b>547:515\$</b>	<b>573:208\$</b>	—	—	
<b>219.334:543\$</b>	<b>225.798:588\$</b>	<b>100.594:396\$</b>	<b>99.622:487\$</b>	—	—	
890\$	40:400\$	400\$	17:922\$	\$380	\$359	
<b>890\$</b>	<b>40:400\$</b>	<b>400\$</b>	<b>17:922\$</b>	—	—	
37:198\$	—	17:300\$	—	\$301	—	
1:918\$	—	808\$	—	\$359	—	
<b>39:116\$</b>	—	<b>18:258\$</b>	—	—	—	
—	5:100\$	—	2:284\$	—	\$380	
648:580\$	28:707\$	297:600\$	13:040	\$310	\$365	
174:967\$	—	70:502\$	—	\$10	—	
14:630\$	—	6:408\$	—	\$25	—	
391\$	307\$	137\$	176\$	\$870	\$790	
<b>838:586\$</b>	<b>34:294\$</b>	<b>383:929\$</b>	<b>15:111\$</b>	—	—	
<b>878:592\$</b>	<b>74:763\$</b>	<b>402:587\$</b>	<b>32:933\$</b>	—	—	



## Importação de farinha de trigo de Janeiro a Dezembro de 1916

DESTINOS	ARGENTINA (MIL RÉIS, PAPEL)				ESTADOS UNIDOS (MIL RÉIS, PAPEL)				URUGUAY (MIL RÉIS, PAPEL)				AUSTRIA-HUNGRIA (MIL RÉIS, PAPEL)				OUTROS PAIZES (MIL RÉIS, PAPEL)				TOTAL (MIL RÉIS, PAPEL)				DESTINOS		
	KILOS	CUSTO NO PAIZ DE PRO-CEDENCIA	FRETE E DESPESAS ATÉ O PORTO DE DESTINO	VALOR A BORDO NO BRAZIL	KILOS	CUSTO NO PAIZ DE PRO-CEDENCIA	FRETE E DESPESAS ATÉ O PORTO DE DESTINO	VALOR A BORDO NO BRAZIL	KILOS	CUSTO NO PAIZ DE PRO-CEDENCIA	FRETE E DESPESAS ATÉ O PORTO DE DESTINO	VALOR A BORDO NO BRAZIL	KILOS	CUSTO NO PAIZ DE PRO-CEDENCIA	FRETE E DESPESAS ATÉ O PORTO DE DESTINO	VALOR A BORDO NO BRAZIL	KILOS	CUSTO NO PAIZ DE PRO-CEDENCIA	FRETE E DESPESAS ATÉ O PORTO DE DESTINO	VALOR A BORDO NO BRAZIL	KILOS	CUSTO NO PAIZ DE PRO-CEDENCIA	FRETE E DESPESAS ATÉ O PORTO DE DESTINO	VALOR A BORDO NO BRAZIL		KILOS	CUSTO NO PAIZ DE PRO-CEDENCIA
Manãos . . . . .	—	—	—	—	4.260.881	1.300:874\$	436:876\$	1.787:750\$	—	—	—	—	—	—	—	—	59	3\$	3\$	6\$	4.260.939	1.300:877\$	436:879\$	1.787:756\$	Manãos.		
Porto Velho . . . . .	—	—	—	—	20.003	5:956\$	1:953\$	7:909\$	—	—	—	—	—	—	—	—	—	—	—	—	20.003	5:956\$	1:953\$	7:909\$	Porto Velho.		
Pará . . . . .	—	—	—	—	8.825.482	2.859:314\$	777:470\$	3.666:493\$	65.025	44:232\$	2:720\$	17:002\$	—	—	—	—	—	—	—	—	8.890.807	2.903:598\$	779:896\$	3.683:495\$	Pará.		
Maranhão . . . . .	—	—	—	—	1.989.930	662:452\$	214:059\$	876:511\$	—	—	—	—	—	—	—	—	—	—	—	—	1.939.930	662:452\$	214:059\$	876:511\$	Maranhão.		
Pernambuco . . . . .	—	—	—	—	246.215	79:707\$	33:939\$	113:646\$	—	—	—	—	—	—	—	—	—	—	—	—	246.215	79:707\$	33:939\$	113:646\$	Pernambuco.		
Fortaleza . . . . .	—	—	—	—	5.447.021	1.721:201\$	541:790\$	2.262:991\$	—	—	—	—	—	—	—	—	—	—	—	—	5.447.021	1.721:201\$	541:790\$	2.262:991\$	Fortaleza.		
Natal . . . . .	1.246.575	219:054\$	66:791\$	265:845\$	417.104	141:099\$	43:939\$	185:098\$	—	—	—	—	—	—	—	—	—	—	—	—	1.663.979	260:153\$	110:790\$	470:943\$	Natal.		
Cabedello . . . . .	2.302.500	441:929\$	118:572\$	557:501\$	500.855	141:897\$	59:233\$	200:936\$	—	—	—	—	—	—	—	—	—	—	—	—	2.363.355	586:638\$	171:814\$	759:437\$	Cabedello.		
Recife . . . . .	7.524.741	1.331:259\$	319:862\$	1.731:121\$	7.033.733	2.133:082\$	663:380\$	2.607:368\$	1.275.075	301:092\$	72:383\$	374:080\$	—	—	—	—	—	—	—	—	15.834.199	3.221:933\$	1.090:636\$	4.912:569\$	Recife.		
Maceió . . . . .	940.623	172:164\$	46:472\$	218:636\$	3.634.099	1.166:621\$	368:099\$	1.564:720\$	—	—	—	—	—	—	—	—	—	—	—	—	4.574.714	1.338:785\$	444:571\$	1.783:356\$	Maceió.		
Bahia . . . . .	7.978.011	1.471:939\$	357:697\$	1.832:566\$	702.619	197:637\$	66:793\$	264:435\$	964.689	195:873\$	45:551\$	241:724\$	—	—	—	—	—	—	—	—	9.645.319	1.668:449\$	470:276\$	2.338:725\$	Bahia.		
Victoria . . . . .	—	—	—	—	65.318	17:320\$	5:029\$	22:849\$	—	—	—	—	—	—	—	—	—	—	—	—	65.318	17:320\$	5:029\$	22:849\$	Victoria.		
Rio de Janeiro . . . . .	4.415.381	893:017\$	165:800\$	1.058:877\$	1.930.500	536:050\$	153:939\$	690:039\$	735.000	149:161\$	31:261\$	180:422\$	—	—	—	—	—	—	—	—	7.110.381	1.378:228\$	351:110\$	1.929:338\$	Rio de Janeiro.		
Santos . . . . .	6.420.715	1.314:114\$	220:891\$	1.535:305\$	2.405.263	629:519\$	217:199\$	847:048\$	2.399.520	563:530\$	29:539\$	592:119\$	—	—	—	—	—	—	—	—	11.225.503	2.508:943\$	467:029\$	2.974:517\$	Santos.		
Portos do Paraná . . . . .	7.019.311	1.451:747\$	170:742\$	1.625:489\$	591.002	152:071\$	64:367\$	216:438\$	837.410	260:641\$	28:549\$	289:193\$	—	—	—	—	—	—	—	—	8.477.753	1.897:463\$	263:053\$	2.131:120\$	Portos do Paraná.		
> de S. Catharina . . . . .	534.385	138:650\$	48:600\$	207:250\$	113.743	30:717\$	10:947\$	41:664\$	957.750	363:693\$	38:991\$	400:681\$	—	—	—	—	—	—	—	—	1.653.378	583:057\$	66:538\$	649:595\$	> de S. Catharina.		
> do Rio Grande do Sul . . . . .	27.192.602	6.777:614\$	921:099\$	7.701:743\$	1.375.532	373:325\$	185:548\$	508:873\$	4.166.416	1.153:907\$	80:211\$	1.234:018\$	—	—	—	—	—	—	—	—	32.784.550	8.204:776\$	1.139:358\$	9.444:634\$	> do Rio Grande do Sul.		
> de Matto Grosso . . . . .	146.720	51:355\$	8:179\$	60:044\$	—	—	—	—	4.140	1:838\$	416\$	2:304\$	—	—	—	—	1.263.409	397:900\$	48:940\$	446:330\$	1.414.290	451:143\$	57:533\$	508:678\$	> de Matto Grosso.		
<b>Total em 1916 . . . . .</b>	<b>65.392.306</b>	<b>14.372:683\$</b>	<b>2.411:695\$</b>	<b>16.814:377\$</b>	<b>39.559.045</b>	<b>12.245:372\$</b>	<b>3.819:393\$</b>	<b>16.064:768\$</b>	<b>11.406.255</b>	<b>3.003:017\$</b>	<b>327:926\$</b>	<b>3.331:543\$</b>	<b>—</b>	<b>—</b>	<b>—</b>	<b>—</b>	<b>1.263.467</b>	<b>397:303\$</b>	<b>48:913\$</b>	<b>446:336\$</b>	<b>118.121.133</b>	<b>30.019:064\$</b>	<b>6.637:900\$</b>	<b>36.657:024\$</b>	<b>Total em 1916.</b>		
Em igual periodo de 1915 . . . . .	53.355.201	11.537:850\$	1.237:529\$	12.795:385\$	70.812.036	19.610:937\$	4.612:485\$	24.223:322\$	3.251.315	915:556\$	55:481\$	971:037\$	—	—	—	—	1.393.580	525:214\$	41:934\$	570:148\$	128.812.133	32.609:463\$	5.950:420\$	38.559:892\$	Em igual periodo de 1915.		
> > > > 1914 . . . . .	62.131.337	10.500:645\$	1.014:810\$	11.515:455\$	68.650.033	12.597:022\$	2.630:707\$	15.227:819\$	1.515.617	292:479\$	30:791\$	323:180\$	157.063	45:747\$	5:618\$	51:830\$	1.109.136	317:123\$	30:106\$	347:229\$	138.599.230	23.752:980\$	3.719:027\$	27.465:013\$	> > > > 1914.		
> > > > 1913 . . . . .	103.931.291	16.249:231\$	1.695:904\$	17.945:165\$	56.929.016	10.030:037\$	2.111:755\$	12.191:812\$	6.119.473	931:228\$	86:224\$	1.047:452\$	1.104.312	271:145\$	32:173\$	303:318\$	2.016.166	478:199\$	56:352\$	534:551\$	170.160.388	28.039:393\$	3.932:725\$	32.022:318\$	> > > > 1913.		
> > > > 1912 . . . . .	109.540.388	17.041:419\$	1.739:118\$	19.383:537\$	54.840.190	10.248:942\$	2.133:774\$	12.382:716\$	22.986.246	3.539:123\$	336:146\$	3.875:274\$	1.494.993	363:295\$	50:313\$	413:608\$	795.526	173:085\$	31:612\$	204:697\$	189.655.243	31.968:309\$	4.290:090\$	36.259:832\$	> > > > 1912.		
> > > > 1911 . . . . .	100.544.533	16.030:835\$	1.491:637\$	17.552:462\$	46.648.261	8.505:958\$	1.774:520\$	10.280:478\$	9.336.097	1.402:718\$	123:639\$	1.526:437\$	1.217.151	301:359\$	38:279\$	339:638\$	1.014.511	233:773\$	33:518\$	267:321\$	158.790.008	26.504:063\$	3.461:073\$	29.966:336\$	> > > > 1911.		
> > > > 1910 . . . . .	108.359.862	17.428:915\$	1.571:959\$	19.000:874\$	40.654.763	8.181:519\$	1.453:518\$	9.637:067\$	7.023.699	1.055:962\$	93:409\$	1.155:371\$	2.341.902	589:609\$	64:902\$	654:511\$	569.625	146:719\$	17:023\$	163:742\$	158.955.851	27.402:754\$	3.208:814\$	30.611:565\$	> > > > 1910.		
> > > > 1909 . . . . .	108.022.822	18.949:518\$	1.610:372\$	20.565:890\$	26.521.944	6.117:504\$	1.124:084\$	7.241:586\$	8.873.802	1.653:563\$	164:165\$	1.822:728\$	2.430.361	724:951\$	78:645\$	803:696\$	432.376	121:065\$	8:429\$	129:494\$	146.304.805	27.571:601\$	2.991:805\$	30.563:296\$	> > > > 1909.		





MOVIMENTO BANCARIO

Movimento do activo e passivo em 31 de Dezembro de 1916 dos Bancos nacionais e

ACTIVO	VALORES EM									
	Capital a realizar		Letras descontadas		Empréstimos em conta corrente		Letras a receber		Valores caucionados	
	1915	1916	1915	1916	1915	1916	1915	1916	1915	1916
<b>Amazonas :</b>										
London and Brazilian Bank..	—	—	—	—	10	502	1.216	1.842	—	—
<b>Total.....</b>	—	—	—	—	10	502	1.216	1.842	—	—
<b>Pará :</b>										
London and Brazilian Bank..	—	—	49	72	740	800	2.178	2.078	1.101	080
London and River Plate Bank..	—	—	32	188	443	053	3.401	3.915	1.021	908
Banco do Pará.....	—	—	603	602	1.571	1.018	850	1.028	2.820	2.360
Banco Commercial do Pará..	—	—	406	883	1.008	2.013	700	730	2.523	765
Banco Credito Popular do Pará.....	—	—	110	238	636	070	113	322	1.502	1.444
<b>Total.....</b>	—	—	1.329	1.978	5.392	5.820	7.323	9.412	9.039	6.157
<b>Maranhão :</b>										
Banco do Maranhão.....	1.050	1.050	609	912	—	—	—	—	415	782
Banco Commercial do Maranhão.....	640	649	950	911	—	—	—	—	375	606
<b>Total.....</b>	2.299	2.299	1.628	1.823	—	—	—	—	790	1.448
<b>Ceará :</b>										
London and Brazilian Bank..	—	—	171	101	010	1.718	3.340	2.863	500	917
Banco do Ceará.....	400	—	1.420	—	424	—	—	—	124	—
<b>Total.....</b>	400	—	1.600	104	1.034	1.718	3.340	2.863	624	917
<b>Rio Grande do Norte :</b>										
Banco do Natal.....	—	300	—	191	—	535	—	1.312	—	24
<b>Total.....</b>	—	300	—	194	—	535	—	1.312	—	24
<b>Pernambuco :</b>										
London and Brazilian Bank..	—	—	3.576	3.281	2.317	2.301	6.710	5.796	2.005	1.874
London and River Plate Bank..	—	—	4.754	6.315	1.407	2.865	7.577	10.291	7.300	—
Banco do Recife.....	1.000	1.000	9.409	10.197	5.200	0.061	14.786	14.230	—	—
Banco Auxiliar do Comercio.....	400	400	2.355	3.413	857	1.102	2.402	3.023	—	—
<b>Total.....</b>	1.400	1.400	20.154	23.206	9.847	12.929	31.535	33.940	9.911	1.874
<b>Alagoas :</b>										
Banco do Estado de Alagoas	—	420	—	1.662	—	255	—	1.480	—	111
<b>Total.....</b>	—	420	—	1.662	—	255	—	1.480	—	111

estrangeiros que funcionam no Brasil, comparado com igual data do anno passado

CONTOS DE RÉIS													
Valores depositados		Caixa matriz, filiaes e correspondentes		Títulos e fundos portados ao Banco		Hypothecas		Caixa em moeda corrente		Diversos		Total do activo	
1915	1916	1915	1916	1915	1916	1915	1916	1915	1916	1915	1916	1915	1916
5.300	12.751	706	860	—	—	—	—	2.842	1.707	339	354	10.509	18.016
<b>5.390</b>	<b>12.751</b>	<b>706</b>	<b>860</b>	<b>—</b>	<b>—</b>	<b>—</b>	<b>—</b>	<b>2.842</b>	<b>1.707</b>	<b>339</b>	<b>354</b>	<b>10.509</b>	<b>18.016</b>
6.127	1.000	2.050	1.402	—	—	—	—	3.118	3.534	320	354	10.367	11.972
1.574	1.703	2.837	2.080	—	—	—	—	3.804	2.080	300	606	13.705	12.673
12.405	8.014	608	351	2.783	2.421	3.049	2.568	1.008	1.203	188	1.361	26.143	21.616
10.601	12.901	—	946	680	660	916	876	910	910	2.218	9	21.109	21.320
2.940	2.760	—	—	550	518	440	416	613	576	30	30	6.949	6.374
<b>33.797</b>	<b>27.377</b>	<b>6.151</b>	<b>5.475</b>	<b>4.019</b>	<b>3.608</b>	<b>4.405</b>	<b>3.860</b>	<b>9.663</b>	<b>8.408</b>	<b>3.155</b>	<b>2.360</b>	<b>84.273</b>	<b>74.455</b>
—	—	377	91	375	361	—	—	232	235	55	71	3.823	4.105
30	30	—	—	587	581	—	—	231	81	100	120	2.034	3.011
<b>30</b>	<b>30</b>	<b>377</b>	<b>91</b>	<b>962</b>	<b>945</b>	<b>—</b>	<b>—</b>	<b>516</b>	<b>316</b>	<b>155</b>	<b>191</b>	<b>6.757</b>	<b>7.146</b>
—	—	1.565	911	—	—	—	—	2.213	1.363	702	756	9.230	8.692
—	—	—	—	83	—	400	—	132	—	1.008	—	4.095	—
—	—	1.565	941	83	—	490	—	2.395	1.363	1.770	756	13.325	8.692
—	5	—	—	—	33	—	—	—	470	—	398	—	3.277
—	5	—	—	—	33	—	—	—	476	—	398	—	3.277
8.123	8.810	5.360	4.006	—	—	—	—	2.860	3.617	1.762	1.062	33.322	31.986
—	8.710	516	1.303	—	—	—	—	3.772	4.377	137	103	25.409	33.904
10.144	11.180	7.315	11.012	225	502	—	—	3.110	3.520	628	678	51.943	59.880
2.306	2.507	1.304	3.170	—	—	—	—	950	1.707	90	91	10.823	16.112
<b>20.663</b>	<b>31.336</b>	<b>14.504</b>	<b>21.000</b>	<b>225</b>	<b>502</b>	<b>—</b>	<b>—</b>	<b>10.701</b>	<b>13.221</b>	<b>2.617</b>	<b>2.534</b>	<b>121.557</b>	<b>141.942</b>
—	238	—	464	—	31	—	36	—	1.342	—	76	—	6.115
—	238	—	464	—	31	—	36	—	1.342	—	76	—	6.115



ACTIVO	VALORES EM									
	Capital a realizar		Letras descontadas		Emprestimos em conta corrente		Letras a receber		Valores caucionados	
	1915	1916	1915	1916	1915	1916	1915	1916	1915	1916
<b>Sergipe :</b>										
Banco de Sergipe.....	—	298	—	433	—	969	—	—	—	665
<b>Total.....</b>	—	298	—	433	—	969	—	—	—	665
<b>Bahia :</b>										
London and Brazilian Bank..	—	—	639	149	2.110	1.733	2.607	2.170	2.047	2.543
The British Bank of South America.....	—	—	1.599	1.440	3.332	2.009	4.542	7.730	5.880	5.154
Brazilianische Bank für Deutschland.....	—	—	1.082	800	2.202	1.806	5.100	3.055	4.074	3.207
The London and River Plate Bank.....	—	—	855	1.033	1.694	2.904	3.801	4.070	3.719	3.687
National City Bank.....	—	—	—	109	—	124	—	1.203	—	—
Banco da Bahia.....	—	—	300	421	2.138	2.100	—	—	100	240
Banco Economico da Bahia..	—	—	945	1.240	1.931	2.124	—	—	—	43
<b>Total.....</b>	—	—	5.510	5.798	13.407	12.696	16.110	19.524	16.420	14.888
<b>Espirito Santo :</b>										
London and River Plate Bank	—	—	268	348	366	635	910	777	—	—
<b>Total.....</b>	—	—	268	348	366	635	910	777	—	—
<b>Estado do Rio :</b>										
Banco Commercial e Hypothecario de Campos.....	820	800	3.897	4.617	30	10	—	—	—	—
<b>Total.....</b>	820	800	3.897	4.617	30	10	—	—	—	—
<b>Capital Federal :</b>										
London and Brazilian Bank..	11.111	11.111	1.617	1.076	7.107	8.236	13.474	10.606	15.466	17.389
London and River Plate Bank.	—	—	944	1.346	4.310	5.064	14.503	10.563	7.511	7.240
The British Bank of South America.....	8.889	8.889	4.229	4.237	10.832	10.481	12.366	17.402	58.091	60.074
Brazilianische Bank für Deutschland.....	—	—	5.877	5.681	13.046	11.183	15.210	10.130	16.229	12.343
Banco Allemão Transatlantico.....	—	—	1.339	1.726	4.959	5.030	21.553	8.213	—	2.846
Banco Germanico.....	—	—	2.047	3.182	7.909	6.371	7.204	9.138	—	—
Banco Español del Rio de La Plata.....	—	—	2.051	1.590	9.350	9.806	2.680	1.721	9.837	10.184
Banco Nacional Ultramarino	—	—	1.180	4.617	5.556	10.501	5.183	12.757	—	—
The National City Bank...	—	—	921	4.800	4.432	11.151	3.475	13.805	—	—
Banco do Brazil.....	25.000	25.000	16.330	39.209	33.703	41.073	5.501	17.968	74.815	102.364
Banco do Commercio.....	—	—	4.443	4.705	1.810	2.871	1.075	1.301	6.510	6.503
Banco da Lavoura e do Commercio.....	—	—	1.459	3.304	5.280	5.330	40	65	1.284	1.702

CONTOS DE REIS

Valores depositados		Caixa matriz e filiaes		Títulos e fundos portados ao Banco		Hypothecas		Caixa em moeda corrente		Diversos		Total do activo	
1915	1916	1915	1916	1915	1916	1915	1916	1915	1916	1915	1916	1915	1916
—	25	—	—	—	320	—	159	—	268	—	41	—	3.184
—	25	—	—	—	326	—	159	—	268	—	41	—	3.184
4.119	2.893	4.300	1.440	—	—	—	—	4.091	4.950	145	195	21.553	16.073
2.912	5.078	2.844	2.213	—	—	—	—	5.061	5.544	3.095	1.733	29.265	31.501
1.361	768	1.993	145	—	—	—	—	2.200	1.738	210	131	18.378	12.140
1.054	1.016	1.440	—	—	—	—	—	3.149	3.937	2.121	571	17.833	18.424
—	497	—	471	—	—	—	—	—	332	—	11	—	2.837
—	1.851	102	263	1.790	—	59	47	1.508	1.033	1.280	1.188	7.427	7.758
—	—	—	308	326	—	1.071	1.579	1.067	946	34	52	5.956	6.321
<b>9.446</b>	<b>12.703</b>	<b>10.739</b>	<b>4.532</b>	<b>2.098</b>	<b>326</b>	<b>1.730</b>	<b>1.626</b>	<b>18.066</b>	<b>19.080</b>	<b>6.891</b>	<b>3.881</b>	<b>100.417</b>	<b>95.054</b>
158	177	794	611	—	—	—	—	533	505	211	60	3.243	3.113
158	177	794	611	—	—	—	—	533	505	211	60	3.243	3.113
40	30	—	—	681	1.141	1.254	921	848	938	20	341	7.590	8.798
40	30	—	—	681	1.141	1.254	921	848	938	20	341	7.590	8.798
113.048	104.448	15.230	10.543	—	—	—	—	12.330	8.773	1.809	951	191.894	185.273
76.754	84.222	10.160	13.000	—	—	—	—	8.107	3.898	1.520	444	123.005	131.882
—	—	9.844	9.477	—	—	—	—	14.847	10.975	3.606	3.509	132.304	135.037
32.225	23.042	21.436	20.791	—	—	—	—	6.840	5.153	—	—	111.481	83.335
9.577	8.810	11.102	12.018	—	—	—	—	6.161	4.403	13	2.623	54.764	46.869
6.928	7.031	2.014	4.061	—	—	—	—	3.020	3.245	1.810	836	30.938	34.764
927	1.080	3.600	2.486	—	—	—	—	2.137	2.721	2.012	3.389	33.496	32.984
47.515	21.608	22.025	26.064	—	—	—	—	5.575	11.414	23.186	23.985	115.820	118.946
14.706	30.385	9.144	14.891	—	—	—	—	3.509	4.748	1.375	1.173	37.739	80.053
59.000	59.570	62.830	72.868	28.689	29.662	—	—	29.780	40.630	12.659	26.905	343.310	456.158
63.793	71.414	818	1.018	3.050	4.401	1.178	1.059	3.340	2.333	3.446	3.441	95.343	99.049
8.976	9.433	—	—	2.843	2.792	462	1.275	1.105	1.217	313	2.198	21.852	27.322

ACTIVO	VALORES EM									
	Capital a realizar		Letras descontadas		Empréstimos em conta corrente		Letras a receber		Valores caucionados	
	1915	1916	1915	1916	1915	1916	1915	1916	1915	1916
Banco Credito Rural.....	—	—	—	15	14	182	14	750	—	—
Banco Commercial.....	710	710	8.068	8.870	5.358	6.101	944	189	23.270	22.139
Banco Nacional Brasileiro...	—	—	—	1.589	—	2.571	—	2.800	—	5.493
Banco Mercantil do Rio de Janeiro.....	17	16	13.187	15.701	7.040	10.069	1.066	1.896	23.481	27.869
Banco da Provincia do Rio Grande do Sul.....	—	—	5.040	5.765	4.638	3.504	780	1.306	8.738	7.920
<b>Total.....</b>	<b>45.733</b>	<b>45.732</b>	<b>69.344</b>	<b>107.502</b>	<b>134.935</b>	<b>160.803</b>	<b>105.689</b>	<b>132.901</b>	<b>246.838</b>	<b>284.925</b>
<b>S. Paulo:</b>										
London and Brazilian Bank..	—	—	7.340	9.710	17.956	16.065	9.022	11.337	33.000	33.178
London and River Plate Bank.....	—	—	710	1.418	1.913	2.701	5.472	9.270	30.613	33.122
Banque Française pour le Brésil.....	—	—	443	393	2.783	3.180	818	812	4.010	3.237
Brazilianische Bank für Deutschland.....	—	—	4.352	2.604	9.818	6.906	8.113	6.000	21.075	14.965
Banque Italo-Belga.....	—	—	5.434	3.003	6.700	6.761	2.383	2.428	2.813	1.711
Banco Francese e Italiano per l'America del Sud.....	—	—	11.868	18.007	17.723	20.481	17.912	21.314	1.406	8.272
The British Bank of South America.....	—	—	2.000	3.545	4.803	5.003	5.402	5.203	32.400	20.549
London and Brazilian Bank (Santos).....	—	—	35	41	768	874	2.020	2.481	1.138	1.383
London and River Plate Bank (Santos).....	—	—	—	90	234	28	400	768	433	373
Banco Allemão Transatlantico.....	—	—	864	830	2.780	2.088	3.885	4.805	2.605	2.087
The National City Bank (Santos).....	—	—	228	3.054	813	—	350	2.361	—	—
The National City Bank (S. Paulo).....	—	—	2.223	5.852	567	6.524	2.080	11.335	611	11.061
Banco Commercio e Industria.....	—	—	25.035	35.855	24.180	31.054	4.208	6.703	53.400	53.580
Banco de S. Paulo.....	5.000	5.000	5.807	6.577	6.671	6.330	6.202	5.926	8.217	8.590
Banco Credito Hypothecario e Agricola.....	3.172	3.172	320	7	22.005	21.257	971	818	1.002	951
Banco Commercial de São Paulo.....	4.800	4.800	7.679	8.614	5.720	7.205	1.311	3.431	25.810	30.405
Banco de Construções e Reservas.....	900	—	45	—	97	—	2	—	—	—
Banco Melhoramentos do Jahu.....	178	0	2.210	1.423	1.023	1.354	42	308	170	152
<b>Total.....</b>	<b>14.060</b>	<b>12.978</b>	<b>77.202</b>	<b>102.540</b>	<b>126.627</b>	<b>145.678</b>	<b>71.804</b>	<b>98.543</b>	<b>230.533</b>	<b>239.122</b>

CONTOS DE RÉIS

Valores depositados		Caixa matriz e filiaes		Títulos e fundos portados ao Banco		Hypothecas		Caixa moeda corrente		Diversos		Total do activo	
1915	1916	1915	1916	1915	1916	1915	1916	1915	1916	1915	1916	1915	1916
70	70	—	—	1.054	1.110	80	—	23	13	19	8	2.174	2.157
55.780	57.115	—	—	7.725	7.910	—	—	4.217	4.843	4.154	4.338	110.833	112.335
—	23.030	—	357	—	703	—	—	—	1.946	—	313	—	33.819
26.078	36.323	1.823	3.161	—	—	—	—	13.691	12.117	4.548	5.816	91.537	113.658
—	—	354	620	—	1.307	—	—	1.701	3.412	521	374	21.883	24.388
<b>521.037</b>	<b>541.490</b>	<b>171.148</b>	<b>193.054</b>	<b>45.167</b>	<b>47.993</b>	<b>1.720</b>	<b>2.334</b>	<b>116.773</b>	<b>121.850</b>	<b>66.891</b>	<b>85.345</b>	<b>1.524.275</b>	<b>1.728.929</b>
51.531	42.074	4.042	3.725	—	—	—	—	9.639	9.596	1.166	891	134.365	127.485
—	—	515	1.855	—	—	—	—	3.071	2.270	170	75	52.370	55.720
1.137	1.517	180	140	—	—	—	—	1.038	907	1.223	1.350	11.632	11.545
24.636	25.895	4.181	2.879	—	—	—	—	5.327	5.810	1.444	1.334	78.940	65.998
15.983	18.106	14.708	12.415	—	—	—	—	5.247	5.164	25.533	22.879	78.310	73.367
125.600	154.343	23.457	25.784	—	—	—	—	23.576	23.885	5.091	4.815	234.732	230.501
—	—	2.510	1.591	—	—	—	—	6.544	5.374	2.733	1.780	57.131	52.705
2.141	2.478	2.114	433	—	—	—	—	4.622	2.424	230	232	13.958	10.330
—	—	1.750	2.542	—	—	—	—	2.265	1.902	03	72	5.253	5.784
2.089	3.314	4.003	3.030	—	—	—	—	2.572	2.071	4	1.407	19.451	22.183
74	335	11.545	3.457	—	—	—	—	3.406	3.832	1.609	144	18.034	13.183
33.469	35.984	2.551	7.077	—	—	—	—	4.068	6.204	627	27	46.235	34.668
26.817	29.761	7.124	8.070	5.005	4.897	—	—	43.925	41.385	207	354	190.146	214.955
100	100	202	402	1.221	1.136	—	—	2.495	2.233	103	172	36.283	36.466
4	—	5.079	2.742	2.077	2.087	65.085	72.581	340	100	5.748	5.803	106.493	113.421
10.917	14.076	4.932	5.300	622	1.400	—	—	8.757	8.736	411	432	70.007	84.369
30	—	—	—	57	—	438	—	3	—	70	—	1.642	—
18	18	313	1.196	64	40	763	901	538	451	58	24	5.372	5.873
<b>294.065</b>	<b>327.901</b>	<b>90.505</b>	<b>84.144</b>	<b>9.646</b>	<b>10.460</b>	<b>66.886</b>	<b>73.488</b>	<b>133.331</b>	<b>121.853</b>	<b>46.696</b>	<b>41.880</b>	<b>1.161.345</b>	<b>1.258.587</b>

ACTIVO	VALORES EM									
	Capital a realizar		Letras descontados		Emprestimos em conta corrente		Letras a receber		Valores caucionados	
	1915	1916	1915	1916	1915	1916	1915	1916	1915	1916
<b>Paraná :</b>										
London and Brazilian Bank..	—	—	300	315	7.271	4.203	2.580	1.315	0.010	5.015
London and River Plate Bank.....	—	—	425	200	087	206	751	738	080	0.571
Banco de Curitiba.....	300	300	—	—	717	073	188	270	77	72
<b>Total.....</b>	<b>399</b>	<b>399</b>	<b>821</b>	<b>584</b>	<b>8.075</b>	<b>5.231</b>	<b>3.528</b>	<b>2.329</b>	<b>7.112</b>	<b>15.258</b>
<b>Rio Grande do Sul :</b>										
London and Brazilian Bank (P. Alegre).....	—	—	750	1.080	1.210	1.031	4.025	2.022	1.318	1.151
London and Brazilian Bank (R. Grande).....	—	—	581	800	815	1.200	1.930	1.441	082	599
Brazilianische Bank für Deutschland (P. Alegre).....	—	—	2.754	2.321	5.411	0.008	2.820	—	3.316	4.108
Banco da Provincia.....	5.000	5.000	11.010	17.050	42.802	55.575	11.473	10.031	51.382	61.923
Banco do Commercio.....	2.250	2.250	11.045	10.310	11.080	15.510	0.058	12.538	—	—
Banco Pelotense.....	4.000	4.000	8.900	15.000	10.370	23.008	7.005	11.110	17.018	20.515
Banco Porto Alegre.....	—	1.300	—	070	—	410	—	137	—	580
<b>Total.....</b>	<b>10.250</b>	<b>12.550</b>	<b>39.262</b>	<b>58.502</b>	<b>77.802</b>	<b>102.820</b>	<b>37.520</b>	<b>43.805</b>	<b>74.816</b>	<b>88.906</b>
<b>Minas Geraes :</b>										
Banco Credito Real de Minas	1.898	1.898	10.045	10.420	0.070	8.308	4.302	1.300	31.207	30.923
Banco Hypothecario e Agricola.....	4.417	4.417	2.561	2.001	4.350	3.385	1.000	1.280	18.117	17.259
<b>Total.....</b>	<b>6.315</b>	<b>6.315</b>	<b>22.206</b>	<b>22.327</b>	<b>11.020</b>	<b>11.783</b>	<b>5.401</b>	<b>2.679</b>	<b>49.354</b>	<b>48.182</b>
<b>Sendo :</b>										
Bancos estrangeiros	20.000	20.000	74.231	97.602	174.613	190.226	208.793	241.835	291.477	296.417
Bancos nacionais...	62.666	63.491	168.990	234.010	214.547	272.158	75.592	109.652	353.020	406.090
<b>TOTAL GERAL...</b>	<b>82.666</b>	<b>83.491</b>	<b>243.221</b>	<b>331.610</b>	<b>389.150</b>	<b>462.384</b>	<b>284.385</b>	<b>351.487</b>	<b>644.497</b>	<b>702.507</b>

CONTOS DE RÉIS

Valores depositados		Caixa matriz e filiaes		Títulos e fundos pertencentes ao Banco		Hypotheças		Caixa em moeda corrente		Diversos		Total do Activo	
1915	1916	1915	1916	1915	1916	1915	1916	1915	1916	1915	1916	1915	1916
701	408	3.830	2.011	—	—	—	—	1.484	365	493	2.459	22.389	052.17
—	—	746	1.100	—	—	—	—	502	518	792	518	4.052	13.100
10	5	—	—	201	200	—	—	64	85	187	184	1.843	1.900
<b>801</b>	<b>413</b>	<b>4.576</b>	<b>3.210</b>	<b>201</b>	<b>200</b>	<b>—</b>	<b>—</b>	<b>2.110</b>	<b>1.468</b>	<b>1.462</b>	<b>3.161</b>	<b>29.684</b>	<b>32.259</b>
163	146	—	—	—	—	—	—	2.120	1.700	101	359	10.602	3.649
210	167	4.000	3.878	—	—	—	—	1.572	1.130	724	520	11.418	9.880
440	1.134	1.002	2.727	—	—	—	—	3.793	2.403	—	2.417	20.936	21.211
14.653	9.817	27.174	31.378	12.742	12.400	—	—	11.313	15.831	543	840	188.825	238.870
17.012	23.171	—	—	3.028	2.007	—	—	10.105	10.830	140	80	67.414	86.886
2.081	5.539	11.010	22.450	1.808	2.177	2.750	3.089	5.072	5.107	141	113	81.942	113.478
—	5	—	21	—	—	—	—	—	225	—	55	—	3.717
<b>35.476</b>	<b>39.979</b>	<b>47.998</b>	<b>63.463</b>	<b>17.638</b>	<b>16.610</b>	<b>2.750</b>	<b>3.088</b>	<b>34.965</b>	<b>37.485</b>	<b>1.711</b>	<b>4.884</b>	<b>381.197</b>	<b>472.172</b>
5.052	0.300	13.762	12.910	1.024	1.074	4.128	5.423	5.250	5.074	5.302	5.302	90.333	99.062
—	1.711	—	—	202	077	27.542	29.502	3.176	4.510	4.565	4.005	65.030	71.036
<b>5.052</b>	<b>8.014</b>	<b>13.762</b>	<b>12.949</b>	<b>2.126</b>	<b>2.951</b>	<b>31.670</b>	<b>35.020</b>	<b>8.435</b>	<b>9.584</b>	<b>9.957</b>	<b>102.97</b>	<b>165.307</b>	<b>170.101</b>
591.448	616.365	214.541	212.447	—	—	—	—	184.564	164.793	92.017	90.311	1.852.484	1.929.996
334.505	386.104	148.283	183.350	82.801	85.132	110.914	120.532	158.619	175.071	49.058	66.248	1.756.995	2.101.844
<b>925.953</b>	<b>1.002.469</b>	<b>332.824</b>	<b>395.797</b>	<b>82.801</b>	<b>85.132</b>	<b>110.914</b>	<b>120.532</b>	<b>311.183</b>	<b>339.864</b>	<b>141.875</b>	<b>156.559</b>	<b>3.609.479</b>	<b>4.031.840</b>



Movimento do activo e passivo em 31 de Dezembro de 1916 dos Bancos nacionaes e

PASSIVO	VALORES EM							
	Capital		Fundo de reserva		Depositos á vista		Depositos a prazo	
	1915	1916	1915	1916	1915	1916	1915	1916
<b>Amazonas :</b>								
London and Brazilian Bank...	—	—	—	—	1.045	1.530	—	24
<b>Total .....</b>	—	—	—	—	1.045	1.530	—	24
<b>Pará :</b>								
London and Brazilian Bank...	—	—	—	—	4.107	2.705	175	17
London and River Plate Bank..	1.000	1.000	—	—	4.430	3.512	855	400
Banco do Pará.....	4.242	4.030	680	704	1.372	2.219	176	132
Banco Commercial do Pará....	3.000	3.000	1.716	1.832	1.075	644	28	151
Banco Credito Popular.....	1.150	1.000	211	230	649	700	—	—
<b>Total.....</b>	9.401	9.039	2.553	2.766	11.633	9.840	1.234	823
<b>Maranhão :</b>								
Banco do Maranhão.....	3.000	3.000	318	334	378	80	—	500
Banco Commercial do Maranhão.....	2.000	2.000	204	211	0	5	200	352
<b>Total.....</b>	5.000	5.000	522	545	384	85	200	922
<b>Ceará :</b>								
London and Brazilian Bank....	—	—	—	—	708	1.307	2.733	804
Banco do Ceará.....	1.000	—	150	—	180	—	347	—
<b>Total.....</b>	1.000	—	150	—	978	1.307	3.080	804
<b>Rio Grande do Norte:</b>								
Banco do Natal.....	—	1.000	—	113	—	298	—	35
<b>Total.....</b>	—	1.000	—	113	—	298	—	35
<b>Pernambuco :</b>								
London and Brazilian Bank....	—	—	—	—	2.070	6.014	5.770	1.815
London and River Plate Bank.	500	500	—	—	5.701	7.403	2.442	3.508
Banco do Recife .....	2.000	2.000	650	750	4.150	7.748	6.173	10.010
Banco Auxiliar do Commercio.	1.000	1.000	75	140	1.053	2.428	1.604	2.008
<b>Total.....</b>	3.500	3.500	725	890	13.640	24.448	15.997	30.574
<b>Alagoas:</b>								
Banco do Estado de Alagoas..	—	1.200	—	70	—	1.247	—	1.281
<b>Total.....</b>	—	1.200	—	76	—	1.217	—	1.281

estrangeiros que funcionam no Brasil, comparado com igual data do anno passado

CONTOS DE RÉIS									
Títulos em garantia pertencentes a terceiros		Caixa matriz e filiaes		Valores hypothecarios		Diversos		Total	
1915	1916	1915	1916	1915	1916	1915	1916	1915	1916
5.390	12.751	1.074	905	—	—	2.100	2.806	10.509	18.016
5.390	12.751	1.074	905	—	—	2.100	2.806	10.509	18.016
7.201	2.076	1.580	2.071	—	—	3.205	4.503	16.367	11.072
2.505	2.010	1.158	1.058	—	—	3.007	4.003	13.705	12.073
8.180	13.020	—	201	—	—	1.538	335	26.143	21.616
12.800	15.420	22	—	—	—	2.402	234	21.109	21.320
4.442	4.288	—	—	—	—	488	596	6.949	6.874
45.383	38.926	2.769	3.390	—	—	11.300	9.671	84.273	74.455
—	—	—	—	—	—	127	131	3.823	4.105
30	33	—	—	—	—	431	430	2.934	3.041
30	33	—	—	—	—	561	561	6.757	7.146
580	018	050	1.360	—	—	4.189	4.123	9.290	8.692
1.305	—	—	—	—	—	1.053	—	4.095	—
1.925	948	950	1.360	—	—	5.242	4.123	13.325	8.692
—	1.058	—	—	—	—	—	773	—	3.277
—	1.058	—	—	—	—	—	773	—	3.277
10.728	10.722	1.857	1.702	—	—	12.282	10.773	33.322	31.986
7.300	8.710	1.535	3.103	—	—	7.025	10.680	25.469	33.064
10.144	11.180	4.544	3.080	—	—	24.283	25.106	51.943	59.880
2.306	2.507	441	039	—	—	4.254	6.310	10.823	16.112
30.574	33.209	8.377	8.644	—	—	48.744	52.869	121.557	141.942
—	238	—	319	—	—	—	1.784	—	6.115
—	238	—	319	—	—	—	1.784	—	6.115





PASSIVO	VALORES EM							
	Capital		Fundo de reserva		Depositos á vista		Depositos a prazo	
	1915	1916	1915	1916	1915	1916	1915	1916
Banco do Brazil.....	70.000	70.000	4.902	5.510	00.740	09.284	5.303	9.514
Banco do Commercio.....	7.000	7.000	105	195	0.100	0.410	1.003	1.331
Banco da Lavoura e do Comercio.....	5.530	5.000	341	418	837	1.003	24	11
Banco Credito Rural.....	1.441	1.333	100	234	60	35	—	—
Banco Commercial do Rio de Janeiro.....	10.000	10.000	2.500	2.500	11.052	13.502	03	233
Banco Nacional Brasileiro....	—	2.000	—	203	—	3.050	—	100
Banco Mercantil do Rio de Janeiro.....	5.000	5.000	323	337	22.023	23.820	9.707	11.505
Banco da Provincia do Rio Grande do Sul.....	—	—	—	—	9.581	3.041	—	7.518
<b>Total.....</b>	<b>166.858</b>	<b>169.710</b>	<b>8.427</b>	<b>9.512</b>	<b>210.350</b>	<b>254.021</b>	<b>67.025</b>	<b>84.004</b>
<b>S. Paulo :</b>								
London and Brazilian Bank....	—	—	—	—	20.771	23.031	7.231	7.038
London and River Plate Bank.	500	500	—	—	4.244	4.431	33	32
Banque Française pour le Brésil.....	2.000	2.000	—	—	730	508	603	507
Brazilianische Bank für Deutschland.....	—	—	—	—	0.423	4.407	5.097	5.884
Banco Brasileiro Italo-Beiga.	5.527	5.527	—	—	5.872	6.201	5.342	945
Banco Francese e Italiano per l'America del Sud.....	7.500	7.500	—	—	45.150	49.080	8.287	10.191
The British Bank of South America.....	—	—	—	—	10.532	8.955	2.520	2.412
London and Brazilian Bank (Santos).....	—	—	—	—	5.001	2.405	19	46
London and River Plate (Santos).....	500	500	—	—	3.200	3.839	25	37
Banco Allemão Transatlantico.	—	—	—	—	4.582	3.922	2.120	2.433
The National City Bank (Santos)	—	4.710	—	—	4.874	1.201	—	—
The National City Bank (Sio Paulo).....	—	—	—	—	1.013	4.504	352	547
Banco do Commercio e Industria de S. Paulo.....	10.000	10.000	12.500	12.500	—	82.032	5.448	8.200
Banco de S. Paulo.....	10.000	10.000	1.537	1.001	5.813	5.501	2.411	3.003
Banco Credito Hypothecario e Agricola.....	20.198	28.083	374	420	4.730	7.053	70	17
Banco Commercial de S. Paulo.	12.000	12.000	500	700	15.807	18.819	2.458	2.104
Banco Construções e Reservas	1.500	—	—	—	72	—	2	—
Banco Melhoramentos do Jahu.	1.000	1.000	750	850	997	1.032	318	600
<b>Total.....</b>	<b>79.723</b>	<b>82.420</b>	<b>15.661</b>	<b>16.164</b>	<b>140.552</b>	<b>230.003</b>	<b>42.650</b>	<b>44.388</b>

CONTOS DE RÊIS									
Titulos em garantia portencentes a terceiros		Caixa matriz e filiaes		Valores hypothecarios		Diversos		Total	
1915	1916	1915	1916	1915	1916	1915	1916	1915	1916
133.815	161.034	2.258	2.448	—	—	65.236	107.408	348.310	456.158
74.565	77.333	627	1.189	904	904	4.801	4.081	95.345	99.049
12.017	14.897	—	—	—	—	2.173	5.393	21.852	27.322
70	70	—	—	—	—	398	495	2.174	2.157
70.056	70.255	—	—	—	—	7.532	6.755	110.833	112.335
—	31.341	—	258	—	—	—	893	—	38.819
52.890	68.902	—	—	—	—	694	924	91.537	113.053
11.430	11.840	650	131	—	—	230	1.257	21.893	24.338
<b>830.763</b>	<b>892.927</b>	<b>70.923</b>	<b>69.046</b>	<b>964</b>	<b>904</b>	<b>168.165</b>	<b>218.145</b>	<b>1.524.275</b>	<b>1.728.929</b>
84.501	76.152	7.123	3.504	—	—	14.041	10.700	134.305	127.435
39.013	38.122	1.038	2.091	—	—	0.003	0.041	52.370	55.720
5.955	5.566	2.005	2.770	—	—	320	05	11.632	11.515
53.324	46.050	9.782	5.522	—	—	3.220	3.100	78.916	65.908
22.051	22.411	13.750	13.970	—	—	21.808	21.253	78.310	73.367
113.405	187.088	8.250	7.564	—	—	24.808	17.809	234.732	280.501
37.037	31.388	5.252	0.093	—	—	1.100	1.017	57.121	52.705
3.279	3.801	2.180	002	—	—	3.065	3.407	13.058	10.339
433	373	532	3.110	—	—	563	819	5.253	5.784
0.220	11.106	3.410	4.289	—	—	107	1.527	19.451	23.183
433	2.093	11.414	20.139	—	—	1.113	224	18.034	13.183
33.109	58.970	7.572	2.367	—	—	409	499	40.235	34.668
84.024	89.140	00.241	2.037	—	—	9.238	9.747	100.140	214.955
14.591	14.001	291	223	—	—	1.642	1.351	36.288	36.486
07.305	71.830	—	—	—	—	4.743	5.418	106.403	113.421
36.736	44.481	000	1.600	—	—	2.440	4.520	70.997	84.339
32	—	—	—	—	—	30	—	1.642	—
2.182	1.029	—	—	—	—	125	102	5.372	5.373
<b>647.573</b>	<b>710.039</b>	<b>143.726</b>	<b>75.428</b>	<b>—</b>	<b>3.065</b>	<b>91.490</b>	<b>97.080</b>	<b>1.161.345</b>	<b>1.258.587</b>

PASSIVO	VALORES EM							
	Capital		Fundo de reserva		Depositos á vista		Depositos a prazo	
	1915	1916	1915	1916	1915	1916	1915	1916
<b>Paraná :</b>								
London and Brazilian Bank...	—	—	—	—	225	180	3.004	2.820
London and River Plate Bank	500	500	—	—	602	477	900	915
Banco de Curitiba.....	1.000	1.000	68	185	—	—	431	441
<b>Total.....</b>	<b>1.500</b>	<b>1.500</b>	<b>68</b>	<b>185</b>	<b>827</b>	<b>663</b>	<b>5.399</b>	<b>4.176</b>
<b>Rio Grande do Sul :</b>								
London and Brazilian Bank (Porto Alegre).....	—	—	—	—	320	423	3.050	2.837
London and Brazilian Bank (Rio Grande).....	—	—	—	—	315	426	4.613	3.330
Brazilianische Bank für Deutschland (Porto Alegre).....	—	—	—	—	751	505	11.274	11.153
Banco da Provincia.....	10.000	10.000	8.609	9.010	17.358	—	47.718	82.511
Banco do Commercio.....	5.000	5.000	3.155	3.077	—	—	31.078	42.151
Banco Polotense.....	10.000	10.000	1.500	2.000	7.075	8.630	18.311	20.904
Banco Porto Alogvanse.....	—	2.000	—	123	—	—	—	910
<b>Total.....</b>	<b>25.000</b>	<b>27.000</b>	<b>13.324</b>	<b>14.811</b>	<b>26.419</b>	<b>10.074</b>	<b>118.146</b>	<b>172.753</b>
<b>Minas Geraes:</b>								
Banco Credito Real de Minas..	17.000	17.000	1.135	1.201	4.737	5.788	8.334	9.310
Banco Hypothecario e Agricola	5.800	5.800	—	—	2.005	4.256	85	630
<b>Total.....</b>	<b>22.800</b>	<b>22.800</b>	<b>1.135</b>	<b>1.201</b>	<b>7.702</b>	<b>10.044</b>	<b>8.419</b>	<b>9.940</b>
<b>Sendo :</b>								
{ Bancos estrangeiros..	86.664	92.874	—	—	246.307	268.675	128.780	117.799
{ Bancos nacionais....	236.564	240.403	43.925	49.405	191.756	306.792	144.580	231.913
<b>TOTAL GERAL.....</b>	<b>323.228</b>	<b>333.277</b>	<b>43.925</b>	<b>49.405</b>	<b>439.883</b>	<b>575.467</b>	<b>273.360</b>	<b>349.712</b>

CONTOS DE RÉIS									
Títulos em garantia pertencentes a terceiros		Caixa matriz e filiaes		Valores hypothecarios		Diversos		Total	
1915	1916	1915	1916	1915	1916	1915	1916	1915	1916
6.837	6.023	6.908	3.937	—	—	4.840	4.284	22.939	17.250
930	9.571	431	516	—	—	1.464	1.180	4.952	13.100
202	208	0	0	—	—	130	59	1.343	1.000
<b>8.028</b>	<b>15.802</b>	<b>7.430</b>	<b>4.459</b>	<b>—</b>	<b>—</b>	<b>6.440</b>	<b>5.473</b>	<b>29.684</b>	<b>32.259</b>
1.481	1.207	—	—	—	—	5.772	4.002	10.632	8.649
901	706	2.400	2.526	—	—	3.000	2.812	11.418	9.860
7.076	7.000	1.708	1.722	—	—	37	81	20.096	21.211
77.512	92.207	25.000	33.505	—	—	1.098	1.457	188.825	228.870
26.070	35.709	—	—	—	—	111	149	67.414	85.686
23.351	29.172	12.030	20.501	—	—	9.093	13.011	81.942	113.178
—	632	—	—	—	—	—	52	—	3.718
<b>136.391</b>	<b>167.533</b>	<b>41.906</b>	<b>58.347</b>	<b>—</b>	<b>—</b>	<b>20.011</b>	<b>21.654</b>	<b>381.197</b>	<b>472.172</b>
40.362	37.092	11.522	11.109	3.505	3.365	12.766	14.207	99.338	99.082
41.232	43.945	—	—	—	—	15.797	16.318	65.909	71.039
<b>81.574</b>	<b>80.967</b>	<b>11.522</b>	<b>11.109</b>	<b>3.505</b>	<b>3.365</b>	<b>28.563</b>	<b>30.525</b>	<b>165.307</b>	<b>170.101</b>
<b>990.063</b>	<b>1.029.950</b>	<b>168.740</b>	<b>182.265</b>	<b>—</b>	<b>3.065</b>	<b>229.110</b>	<b>235.366</b>	<b>1.852.484</b>	<b>1.929.996</b>
<b>827.873</b>	<b>956.092</b>	<b>128.216</b>	<b>78.486</b>	<b>4.469</b>	<b>4.269</b>	<b>179.792</b>	<b>234.484</b>	<b>1.756.995</b>	<b>2.101.844</b>
<b>1.818.756</b>	<b>1.986.042</b>	<b>296.956</b>	<b>260.751</b>	<b>4.469</b>	<b>7.334</b>	<b>408.902</b>	<b>469.852</b>	<b>3.609.479</b>	<b>4.031.840</b>



MOVIMENTO MARITIMO



MOVIMENTO  
Resumo das entradas de embarcações a vapor e a vela (reunidas), de longo curso  
(INCLUSIVE VIAGENS)

PORTOS DE ENTRADA	NACIONAES				ESTRAN	
	Numero		Tonelagem		Numero	
	1915	1916	1915	1916	1915	1916
<b>Territorio Federal:</b>						
Cruzeiro do Sul . . . . .	33	36	6.205	6.723	—	—
Senna Madureira . . . . .	145	83	11.523	9.848	—	—
Porto Acro . . . . .	211	178	18.048	18.050	—	—
Apaporys . . . . .	21	21	764	374	—	—
Içá . . . . .	2	—	190	—	9	10
<b>Total . . . . .</b>	<b>415</b>	<b>317</b>	<b>37.426</b>	<b>35.595</b>	<b>9</b>	<b>10</b>
<b>Amazonas:</b>						
Porto Velho . . . . .	78	83	26.955	23.939	—	—
Manaos . . . . .	804	927	244.112	240.001	52	48
Itacoatiara . . . . .	507	394	100.009	100.313	24	17
<b>Total . . . . .</b>	<b>1.449</b>	<b>1.404</b>	<b>461.165</b>	<b>467.152</b>	<b>76</b>	<b>65</b>
<b>Pará:</b>						
Obidos . . . . .	301	467	178.340	231.423	—	—
Belém . . . . .	398	453	362.930	362.620	128	132
<b>Total . . . . .</b>	<b>759</b>	<b>920</b>	<b>541.270</b>	<b>594.049</b>	<b>128</b>	<b>132</b>
<b>Maranhão:</b>						
Maranhão . . . . .	140	153	191.309	201.293	31	18
Tutoya . . . . .	220	238	92.000	103.314	18	15
<b>Total . . . . .</b>	<b>369</b>	<b>396</b>	<b>283.309</b>	<b>304.607</b>	<b>49</b>	<b>33</b>
<b>Plauhy:</b>						
Parnahyba . . . . .	239	225	43.598	40.203	—	—
<b>Total . . . . .</b>	<b>239</b>	<b>225</b>	<b>43.598</b>	<b>40.203</b>	<b>—</b>	<b>—</b>
<b>Ceará:</b>						
Camocim . . . . .	150	190	59.001	45.167	—	—
Acarahú . . . . .	48	64	5.858	9.028	—	—
Fortaleza . . . . .	287	292	294.924	244.121	32	31
Aracaty . . . . .	110	140	60.249	42.371	—	—
<b>Total . . . . .</b>	<b>601</b>	<b>656</b>	<b>420.725</b>	<b>341.287</b>	<b>32</b>	<b>31</b>

MARITIMO  
e de cabotagem, nos portos do Brasil, de Janeiro a Dezembro de 1915 e 1916  
REPETIDAS) POR PORTOS

PORTOS DE ENTRADA	GIRAS		TOTAL			
	Tonelagem		Numero		Tonelagem	
	1915	1916	1915	1916	1915	1916
<b>Territorio Federal:</b>						
Cruzeiro do Sul . . . . .	—	—	33	36	6.205	6.723
Senna Madureira . . . . .	—	—	145	83	11.523	9.848
Porto Acro . . . . .	—	—	211	178	18.048	18.050
Apaporys . . . . .	—	—	21	21	764	374
Içá . . . . .	—	—	2	—	190	—
<b>Total . . . . .</b>	<b>925</b>	<b>828</b>	<b>424</b>	<b>327</b>	<b>38.351</b>	<b>36.423</b>
<b>Amazonas:</b>						
Porto Velho . . . . .	—	—	78	83	26.955	23.939
Manaos . . . . .	123.026	110.604	916	975	307.138	350.095
Itacoatiara . . . . .	64.330	39.349	531	411	254.428	230.162
<b>Total . . . . .</b>	<b>187.356</b>	<b>150.543</b>	<b>1.525</b>	<b>1,469</b>	<b>648.521</b>	<b>607.695</b>
<b>Pará:</b>						
Obidos . . . . .	—	—	301	467	178.340	231.423
Belém . . . . .	308.515	277.268	526	585	671.445	630.804
<b>Total . . . . .</b>	<b>308.515</b>	<b>277.268</b>	<b>827</b>	<b>1,052</b>	<b>849.785</b>	<b>871.317</b>
<b>Maranhão:</b>						
Maranhão . . . . .	12.845	24.200	180	170	234.244	229.403
Tutoya . . . . .	36.335	26.788	238	253	120.034	130.102
<b>Total . . . . .</b>	<b>79.180</b>	<b>54.988</b>	<b>418</b>	<b>429</b>	<b>354.278</b>	<b>359.595</b>
<b>Plauhy:</b>						
Parnahyba . . . . .	—	—	239	225	43.598	40.203
<b>Total . . . . .</b>	<b>—</b>	<b>—</b>	<b>239</b>	<b>225</b>	<b>43.598</b>	<b>40.203</b>
<b>Ceará:</b>						
Camocim . . . . .	—	—	150	190	59.001	45.167
Acarahú . . . . .	—	—	48	64	5.858	9.028
Fortaleza . . . . .	71.009	70.621	310	323	365.933	314.742
Aracaty . . . . .	—	—	110	140	60.249	42.371
<b>Total . . . . .</b>	<b>71.009</b>	<b>70.621</b>	<b>633</b>	<b>667</b>	<b>491.784</b>	<b>411.908</b>



MOVIMENTO MARITIMO POR PORTOS

PORTOS DE ENTRADA	NACIONAIS				ESTRAN	
	Numero		Tonelagem		Numero	
	1915	1916	1915	1916	1915	1916
<b>Rio Grande do Norte:</b>						
Mossoró . . . . .	201	282	102.352	70.709	—	—
Macão . . . . .	311	310	103.776	80.820	—	—
Natal . . . . .	372	396	220.393	244.202	10	13
<b>Total . . . . .</b>	<b>974</b>	<b>988</b>	<b>426.524</b>	<b>410.791</b>	<b>10</b>	<b>13</b>
<b>Parahyba:</b>						
Parahyba . . . . .	280	288	261.335	243.323	21	23
<b>Total . . . . .</b>	<b>280</b>	<b>288</b>	<b>261.335</b>	<b>243.323</b>	<b>21</b>	<b>23</b>
<b>Pernambuco:</b>						
Recife . . . . .	787	803	604.117	604.897	317	266
<b>Total . . . . .</b>	<b>787</b>	<b>803</b>	<b>604.117</b>	<b>604.897</b>	<b>317</b>	<b>266</b>
<b>Alagoas:</b>						
Porto Calvo . . . . .	57	88	770	1.207	—	—
Maceió . . . . .	522	584	400.052	439.372	54	38
Penedo . . . . .	220	258	41.350	55.538	1	—
<b>Total . . . . .</b>	<b>799</b>	<b>930</b>	<b>451.787</b>	<b>495.207</b>	<b>55</b>	<b>38</b>
<b>Sergipe:</b>						
Aracajú . . . . .	186	192	87.204	80.170	—	—
S. Christovão . . . . .	3	1	2.187	707	—	—
Estancia . . . . .	70	82	20.896	21.178	—	—
<b>Total . . . . .</b>	<b>259</b>	<b>275</b>	<b>110.377</b>	<b>105.064</b>	<b>—</b>	<b>—</b>
<b>Bahia:</b>						
Bahia . . . . .	509	503	502.401	595.120	307	311
Ilhéos . . . . .	574	542	111.414	114.280	—	—
Cannavieiras . . . . .	76	61	14.740	13.777	—	—
Alcobaça . . . . .	50	66	1.168	1.547	—	—
Caravellas . . . . .	110	120	30.301	50.404	—	—
<b>Total . . . . .</b>	<b>1.384</b>	<b>1.352</b>	<b>756.174</b>	<b>774.140</b>	<b>307</b>	<b>311</b>
<b>Espirito Santo:</b>						
Barra de S. Mathus . . . . .	58	67	5.046	7.017	—	—
Santa Cruz . . . . .	65	60	1.205	1.105	—	—
Victoria . . . . .	695	744	300.100	430.043	45	34

JANEIRO A DEZEMBRO DE 1915 E 1916

PORTOS DE ENTRADA	GEIRAS		TOTAL			
	Tonelagem		Numero		Tonelagem	
	1915	1916	1915	1916	1915	1916
<b>Rio Grande do Norte:</b>						
Mossoró . . . . .	—	—	201	282	102.352	70.709
Macão . . . . .	—	—	311	310	103.776	80.820
Natal . . . . .	22.745	30.824	382	400	243.141	275.086
<b>Total . . . . .</b>	<b>22.745</b>	<b>30.824</b>	<b>984</b>	<b>1.001</b>	<b>449.269</b>	<b>441.615</b>
<b>Parahyba:</b>						
Parahyba . . . . .	47.086	49.627	310	311	308.421	292.950
<b>Total . . . . .</b>	<b>47.086</b>	<b>49.627</b>	<b>310</b>	<b>311</b>	<b>308.421</b>	<b>292.950</b>
<b>Pernambuco:</b>						
Recife . . . . .	974.881	982.018	1.104	1.069	1.578.993	1.296.015
<b>Total . . . . .</b>	<b>974.881</b>	<b>982.018</b>	<b>1.104</b>	<b>1.069</b>	<b>1.578.993</b>	<b>1.296.015</b>
<b>Alagoas:</b>						
Porto Calvo . . . . .	—	—	57	88	776	1.207
Maceió . . . . .	96.728	62.524	576	622	506.380	500.896
Penedo . . . . .	208	—	221	258	41.567	55.538
<b>Total . . . . .</b>	<b>96.936</b>	<b>62.524</b>	<b>854</b>	<b>968</b>	<b>548.723</b>	<b>557.731</b>
<b>Sergipe:</b>						
Aracajú . . . . .	—	—	186	192	87.204	80.170
S. Christovão . . . . .	—	—	3	1	2.187	707
Estancia . . . . .	—	—	70	82	20.896	21.178
<b>Total . . . . .</b>	<b>—</b>	<b>—</b>	<b>259</b>	<b>275</b>	<b>110.377</b>	<b>105.064</b>
<b>Bahia:</b>						
Bahia . . . . .	1.437.803	1.141.133	905	901	2.030.201	1.720.250
Ilhéos . . . . .	—	—	574	542	111.414	114.280
Cannavieiras . . . . .	—	—	76	61	14.740	13.777
Alcobaça . . . . .	—	—	50	66	1.168	1.547
Caravellas . . . . .	—	—	110	120	30.301	50.404
<b>Total . . . . .</b>	<b>1.437.803</b>	<b>1.141.133</b>	<b>1.781</b>	<b>1.693</b>	<b>2.193.977</b>	<b>1.915.273</b>
<b>Espirito Santo:</b>						
Barra de S. Mathus . . . . .	—	—	58	67	5.046	7.017
Santa Cruz . . . . .	—	—	65	60	1.205	1.105
Victoria . . . . .	107.856	76.605	740	778	493.016	516.253

MOVIMENTO MARÍTIMO POR PORTOS

PORTOS DE ENTRADA	NACIONAIS				ESTRAN	
	Numero		Tonelagem		Numero	
	1915	1916	1915	1916	1915	1916
Guarapary . . . . .	157	71	9.450	2.700	—	—
Benevente . . . . .	147	140	14.323	11.874	—	—
Piuma . . . . .	138	95	19.739	12.070	—	—
Itapemirim . . . . .	75	80	20.621	11.200	—	—
<b>Total . . . . .</b>	<b>1.335</b>	<b>1.263</b>	<b>461.150</b>	<b>465.845</b>	<b>45</b>	<b>34</b>
<b>Estado do Rio:</b>						
S. João da Barra . . . . .	116	112	18.210	16.500	—	—
Macahé . . . . .	216	242	7.945	8.031	—	—
Cabo Frio . . . . .	555	612	43.546	64.972	—	—
Angra dos Reis . . . . .	140	50	59.398	26.275	—	—
Paraty . . . . .	133	58	60.389	31.798	—	—
<b>Total . . . . .</b>	<b>1.160</b>	<b>1.074</b>	<b>189.478</b>	<b>147.576</b>	<b>—</b>	<b>—</b>
<b>Capital Federal:</b>						
Porto do Rio de Janeiro . . . . .	1.392	1.310	908.616	869.301	1.316	1.431
<b>Total . . . . .</b>	<b>1.392</b>	<b>1.310</b>	<b>908.616</b>	<b>869.301</b>	<b>1.316</b>	<b>1.431</b>
<b>S. Paulo:</b>						
Ubatuba . . . . .	122	60	57.015	35.083	—	—
Caraguatatuba . . . . .	133	72	57.048	39.190	—	—
Villa Bella . . . . .	133	72	57.048	39.231	—	—
S. Sebastião . . . . .	130	68	61.251	39.011	—	—
Santos . . . . .	598	585	526.337	518.300	709	683
Iguape . . . . .	113	84	50.620	36.191	—	—
Cananéia . . . . .	123	85	59.942	36.200	—	—
<b>Total . . . . .</b>	<b>1.352</b>	<b>1.026</b>	<b>880.070</b>	<b>743.275</b>	<b>799</b>	<b>683</b>
<b>Paraná:</b>						
Guarakossaba . . . . .	—	—	—	—	—	—
Antonina . . . . .	230	254	225.701	241.333	71	63
Paranaguá . . . . .	454	518	342.013	390.559	101	131
Guaratuba . . . . .	38	5	579	75	—	—
Foz do Iguassú . . . . .	—	—	—	—	188	185
<b>Total . . . . .</b>	<b>731</b>	<b>777</b>	<b>568.393</b>	<b>621.967</b>	<b>369</b>	<b>362</b>
<b>Santa Catharina:</b>						
S. Francisco . . . . .	440	405	131.174	191.604	27	37
Itajahy . . . . .	305	300	131.461	119.894	3	—
Florianopolis . . . . .	610	524	347.396	264.680	28	16

JANEIRO A DEZEMBRO DE 1915 E 1916

PORTOS DE ENTRADA	NACIONAIS		TOTAL			
	Numero		Numero		Tonelagem	
	1915	1916	1915	1916	1915	1916
Guarapary . . . . .	157	71	9.450	2.700	9.450	2.700
Benevente . . . . .	147	140	14.323	11.874	14.323	11.874
Piuma . . . . .	138	95	19.739	12.070	19.739	12.070
Itapemirim . . . . .	75	80	20.621	11.200	20.621	11.200
<b>Total . . . . .</b>	<b>1.335</b>	<b>1.263</b>	<b>461.150</b>	<b>465.845</b>	<b>461.150</b>	<b>465.845</b>
<b>Estado do Rio:</b>						
S. João da Barra . . . . .	116	112	18.210	16.500	18.210	16.500
Macahé . . . . .	216	242	7.945	8.031	7.945	8.031
Cabo Frio . . . . .	555	612	43.546	64.972	43.546	64.972
Angra dos Reis . . . . .	140	50	59.398	26.275	59.398	26.275
Paraty . . . . .	133	58	60.389	31.798	60.389	31.798
<b>Total . . . . .</b>	<b>1.160</b>	<b>1.074</b>	<b>189.478</b>	<b>147.576</b>	<b>189.478</b>	<b>147.576</b>
<b>Capital Federal:</b>						
Porto do Rio de Janeiro . . . . .	1.392	1.310	908.616	869.301	908.616	869.301
<b>Total . . . . .</b>	<b>1.392</b>	<b>1.310</b>	<b>908.616</b>	<b>869.301</b>	<b>908.616</b>	<b>869.301</b>
<b>S. Paulo:</b>						
Ubatuba . . . . .	122	60	57.015	35.083	57.015	35.083
Caraguatatuba . . . . .	133	72	57.048	39.190	57.048	39.190
Villa Bella . . . . .	133	72	57.048	39.231	57.048	39.231
S. Sebastião . . . . .	130	68	61.251	39.011	61.251	39.011
Santos . . . . .	598	585	526.337	518.300	526.337	518.300
Iguape . . . . .	113	84	50.620	36.191	50.620	36.191
Cananéia . . . . .	123	85	59.942	36.200	59.942	36.200
<b>Total . . . . .</b>	<b>1.352</b>	<b>1.026</b>	<b>880.070</b>	<b>743.275</b>	<b>880.070</b>	<b>743.275</b>
<b>Paraná:</b>						
Guarakossaba . . . . .	—	—	—	—	—	—
Antonina . . . . .	230	254	225.701	241.333	225.701	241.333
Paranaguá . . . . .	454	518	342.013	390.559	342.013	390.559
Guaratuba . . . . .	38	5	579	75	579	75
Foz do Iguassú . . . . .	—	—	—	—	—	—
<b>Total . . . . .</b>	<b>731</b>	<b>777</b>	<b>568.393</b>	<b>621.967</b>	<b>568.393</b>	<b>621.967</b>
<b>Santa Catharina:</b>						
S. Francisco . . . . .	440	405	131.174	191.604	131.174	191.604
Itajahy . . . . .	305	300	131.461	119.894	131.461	119.894
Florianopolis . . . . .	610	524	347.396	264.680	347.396	264.680

MOVIMENTO MARITIMO POR PORTOS

PORTOS DE ENTRADA	NACIONAIS				ESTRAN	
	Numero		Tonelagem		Numero	
	1915	1916	1915	1916	1915	1916
Imbituba . . . . .	71	36	60.708	25.497	—	—
Laguna . . . . .	210	105	51.108	20.320	—	—
<b>Total . . . . .</b>	<b>1.783</b>	<b>1.577</b>	<b>774.907</b>	<b>624.004</b>	<b>58</b>	<b>53</b>
<b>Rio Grande do Sul:</b>						
Rio Grande . . . . .	200	200	260.400	235.439	100	90
Pelotas . . . . .	197	177	183.047	163.250	10	42
Porto Alegre . . . . .	605	708	280.135	255.772	22	42
Santa Victoria do Palmar .	383	463	26.527	21.763	17	40
Jaguarão . . . . .	277	170	48.307	21.136	—	—
Uruguayana . . . . .	382	532	3.563	4.132	07	80
Itaquy . . . . .	81	103	4.095	7.551	11	2
S. Borja . . . . .	71	63	1.600	2.900	1	—
<b>Total . . . . .</b>	<b>2.393</b>	<b>2.572</b>	<b>808.370</b>	<b>717.152</b>	<b>261</b>	<b>302</b>
<b>Matto Grosso:</b>						
Corumbá . . . . .	19	7	5.912	3.125	82	59
Porto Murinho . . . . .	15	12	5.001	4.151	77	61
<b>Total . . . . .</b>	<b>34</b>	<b>19</b>	<b>10.913</b>	<b>7.276</b>	<b>159</b>	<b>120</b>
<b>Total geral . . . . .</b>	<b>18.504</b>	<b>18.172</b>	<b>9.000.513</b>	<b>8.022.774</b>	<b>4.095</b>	<b>3.657</b>
Sendo: { a vapor . . . . .	13.865	13.250	8.817.519	8.451.109	3.778	3.374
{ a vela . . . . .	4.639	4.922	182.994	171.665	317	283

JANEIRO A DEZEMBRO DE 1915 E 1916

PORTOS DE ENTRADA	NACIONAIS		TOTAL			
	Tonelagem		Numero		Tonelagem	
	1915	1916	1915	1916	1915	1916
Imbituba . . . . .	—	—	71	36	60.708	25.497
Laguna . . . . .	—	—	210	105	51.108	20.320
<b>Total . . . . .</b>	<b>65.477</b>	<b>68.385</b>	<b>1.841</b>	<b>1.630</b>	<b>840.384</b>	<b>692.389</b>
<b>Rio Grande do Sul:</b>						
Rio Grande . . . . .	107.477	87.705	396	350	367.877	323.144
Pelotas . . . . .	4.263	20.172	207	210	137.310	122.431
Porto Alegre . . . . .	12.714	22.613	717	840	202.840	278.420
Santa Victoria do Palmar .	680	1.535	405	503	27.207	26.318
Jaguarão . . . . .	—	—	277	170	48.307	24.136
Uruguayana . . . . .	7.411	7.102	470	619	11.004	11.324
Itaquy . . . . .	307	15	98	105	5.062	7.800
S. Borja . . . . .	12	—	75	63	1.618	2.800
<b>Total . . . . .</b>	<b>132.954</b>	<b>139.317</b>	<b>2.654</b>	<b>2.874</b>	<b>941.324</b>	<b>856.469</b>
<b>Matto Grosso:</b>						
Corumbá . . . . .	23.406	10.610	101	60	20.348	22.795
Porto Murinho . . . . .	22.293	19.450	92	73	27.294	23.604
<b>Total . . . . .</b>	<b>45.699</b>	<b>39.060</b>	<b>193</b>	<b>133</b>	<b>56.642</b>	<b>46.399</b>
<b>Total geral . . . . .</b>	<b>10.494.258</b>	<b>8.605.086</b>	<b>22.699</b>	<b>21.829</b>	<b>19.494.771</b>	<b>17.227.860</b>
Sendo: { a vapor . . . . .	10.261.373	8.413.187	17.643	16.624	19.078.892	16.884.296
{ a vela . . . . .	232.885	191.899	4.956	5.205	415.879	343.564



MOVIMENTO  
Resumo das saídas de embarcações a vapor e a vela (reunidas), de longo curso  
(INCLUSIVE VIAGENS)

PORTOS DE SAÍDA	NACIONAIS				ESTRAN	
	Número		Tonelagem		Número	
	1915	1916	1915	1916	1915	1916
<b>Território Federal :</b>						
Cruzeiro do Sul . . . . .	33	33	6.205	6.723	—	—
Senna Madureira . . . . .	145	82	11.523	9.848	—	—
Porto Acre . . . . .	211	178	18.648	18.050	—	—
Apaporis . . . . .	24	21	704	374	—	—
Içá . . . . .	2	—	103	—	9	10
<b>Total . . . . .</b>	<b>415</b>	<b>317</b>	<b>37.426</b>	<b>35.595</b>	<b>9</b>	<b>10</b>
<b>Amazonas :</b>						
Porto Velho . . . . .	78	83	20.055	20.838	—	—
Manós . . . . .	861	933	240.004	211.253	52	48
Itacoatiara . . . . .	507	391	100.004	100.313	24	17
<b>Total . . . . .</b>	<b>1.446</b>	<b>1.407</b>	<b>460.063</b>	<b>432.404</b>	<b>76</b>	<b>65</b>
<b>Pará :</b>						
Obidos . . . . .	301	407	178.340	231.423	—	—
Bolém . . . . .	394	457	302.227	300.850	123	131
<b>Total . . . . .</b>	<b>695</b>	<b>864</b>	<b>480.567</b>	<b>532.273</b>	<b>123</b>	<b>131</b>
<b>Maranhão :</b>						
Maranhão . . . . .	140	158	191.399	201.203	31	18
Tutoya . . . . .	220	238	92.699	103.314	14	15
<b>Total . . . . .</b>	<b>360</b>	<b>396</b>	<b>284.098</b>	<b>304.517</b>	<b>45</b>	<b>33</b>
<b>Paraíba :</b>						
Parnahyba . . . . .	239	225	43.598	40.203	—	—
<b>Total . . . . .</b>	<b>239</b>	<b>225</b>	<b>43.598</b>	<b>40.203</b>	<b>—</b>	<b>—</b>

MARITIMO  
e de cabotagem, nos portos do Brasil, de Janeiro a Dezembro de 1915 e 1916  
REPETIDAS) POR PORTOS

PORTOS DE SAÍDA	GRUBAS		TOTAL			
	Tonelagem		Número		Tonelagem	
	1915	1916	1915	1916	1915	1916
<b>Território Federal :</b>						
Cruzeiro do Sul . . . . .	—	—	33	36	6.205	6.723
Senna Madureira . . . . .	—	—	145	82	11.523	9.848
Porto Acre . . . . .	—	—	211	178	18.648	18.050
Apaporis . . . . .	—	—	24	21	704	374
Içá . . . . .	925	828	11	10	1.121	828
<b>Total . . . . .</b>	<b>925</b>	<b>828</b>	<b>424</b>	<b>327</b>	<b>38.351</b>	<b>36.423</b>
<b>Amazonas :</b>						
Porto Velho . . . . .	—	—	78	83	20.055	20.838
Manós . . . . .	123.026	110.691	910	930	369.110	351.017
Itacoatiara . . . . .	61.330	39.849	531	411	254.428	230.102
<b>Total . . . . .</b>	<b>184.356</b>	<b>150.540</b>	<b>1.519</b>	<b>1,424</b>	<b>643.593</b>	<b>601.757</b>
<b>Pará :</b>						
Obidos . . . . .	—	—	301	407	178.340	231.423
Bolém . . . . .	308.515	270.744	522	598	670.742	637.594
<b>Total . . . . .</b>	<b>308.515</b>	<b>270.744</b>	<b>823</b>	<b>1,005</b>	<b>849.082</b>	<b>868.917</b>
<b>Maranhão :</b>						
Maranhão . . . . .	42.815	29.200	180	170	231.214	230.493
Tutoya . . . . .	30.335	20.749	238	253	120.031	130.102
<b>Total . . . . .</b>	<b>73.150</b>	<b>49.949</b>	<b>418</b>	<b>423</b>	<b>351.245</b>	<b>360.595</b>
<b>Paraíba :</b>						
Parnahyba . . . . .	—	—	239	225	43.598	40.203
<b>Total . . . . .</b>	<b>—</b>	<b>—</b>	<b>239</b>	<b>225</b>	<b>43.598</b>	<b>40.203</b>

MOVIMENTO MARITIMO POR PORTOS

PORTOS DE SAIDA	NACIONAIS				ESTRAN	
	Numero		Tonelagem		Numero	
	1915	1916	1915	1916	1915	1916
<b>Ceará :</b>						
Camocim . . . . .	151	105	53.553	47.308	—	—
Acarahú . . . . .	48	04	5.853	0.023	—	—
Fortaleza . . . . .	287	202	201.024	244.121	33	31
Aracaty . . . . .	110	110	60.240	42.371	—	—
<b>Total . . . . .</b>	<b>596</b>	<b>601</b>	<b>419.584</b>	<b>343.428</b>	<b>33</b>	<b>31</b>
<b>Rio Grande do Norte :</b>						
Mossoró . . . . .	202	282	103.000	76.700	—	—
Macão . . . . .	311	310	103.770	89.320	—	—
Natal . . . . .	372	300	220.300	244.202	10	13
<b>Total . . . . .</b>	<b>975</b>	<b>988</b>	<b>427.271</b>	<b>410.791</b>	<b>10</b>	<b>13</b>
<b>Parahyba :</b>						
Parahyba . . . . .	280	288	261.335	243.323	21	23
<b>Total . . . . .</b>	<b>280</b>	<b>288</b>	<b>261.335</b>	<b>243.323</b>	<b>21</b>	<b>23</b>
<b>Pernambuco :</b>						
Recife . . . . .	788	802	606.451	603.321	311	262
<b>Total . . . . .</b>	<b>788</b>	<b>802</b>	<b>606.451</b>	<b>603.321</b>	<b>311</b>	<b>262</b>
<b>Alagoas :</b>						
Porto Calvo . . . . .	57	38	776	1.297	—	—
Maceió . . . . .	522	534	409.052	438.372	55	37
Penedo . . . . .	220	258	41.350	55.538	1	—
<b>Total . . . . .</b>	<b>799</b>	<b>930</b>	<b>451.787</b>	<b>495.207</b>	<b>56</b>	<b>37</b>
<b>Sergipe :</b>						
Aracajú . . . . .	186	102	87.204	80.170	—	—
S. Christovão . . . . .	3	1	2.187	707	—	—
Estancia . . . . .	70	82	20.806	24.178	—	—
<b>Total . . . . .</b>	<b>259</b>	<b>275</b>	<b>110.377</b>	<b>105.064</b>	<b>—</b>	<b>—</b>

JANEIRO A DEZEMBRO DE 1915 E 1916

PORTOS DE SAIDA	GEIRAS		TOTAL			
	Tonelagem		Numero		Tonelagem	
	1915	1916	1915	1916	1915	1916
<b>Ceará :</b>						
Camocim . . . . .	—	—	151	105	53.553	47.308
Acarahú . . . . .	—	—	48	04	5.853	0.023
Fortaleza . . . . .	72.206	70.021	320	323	367.220	314.742
Aracaty . . . . .	—	—	110	110	60.240	42.371
<b>Total . . . . .</b>	<b>72.206</b>	<b>70.021</b>	<b>629</b>	<b>692</b>	<b>491.800</b>	<b>414.049</b>
<b>Rio Grande do Norte :</b>						
Mossoró . . . . .	—	—	202	282	103.000	76.700
Macão . . . . .	—	—	311	310	103.770	89.320
Natal . . . . .	22.745	30.824	382	400	243.141	275.086
<b>Total . . . . .</b>	<b>22.745</b>	<b>30.824</b>	<b>985</b>	<b>1.001</b>	<b>450.016</b>	<b>441.615</b>
<b>Parahyba :</b>						
Parahyba . . . . .	47.086	49.027	310	311	308.421	292.950
<b>Total . . . . .</b>	<b>47.086</b>	<b>49.027</b>	<b>310</b>	<b>311</b>	<b>308.421</b>	<b>292.950</b>
<b>Pernambuco :</b>						
Recife . . . . .	972.540	669.905	1.000	1.064	1.579.000	1.273.226
<b>Total . . . . .</b>	<b>972.540</b>	<b>669.905</b>	<b>1.099</b>	<b>1.064</b>	<b>1.579.000</b>	<b>1.273.226</b>
<b>Alagoas :</b>						
Porto Calvo . . . . .	—	—	57	38	776	1.297
Maceió . . . . .	97.370	62.325	577	621	506.031	500.007
Penedo . . . . .	208	—	221	258	41.567	55.538
<b>Total . . . . .</b>	<b>97.578</b>	<b>62.325</b>	<b>855</b>	<b>967</b>	<b>549.274</b>	<b>557.532</b>
<b>Sergipe :</b>						
Aracajú . . . . .	—	—	186	102	87.204	80.170
S. Christovão . . . . .	—	—	3	1	2.187	707
Estancia . . . . .	—	—	70	82	20.806	24.178
<b>Total . . . . .</b>	<b>—</b>	<b>—</b>	<b>259</b>	<b>275</b>	<b>110.377</b>	<b>105.064</b>



MOVIMENTO MARITIMO POR PORTOS

PORTOS DE SAÍDA	NACIONAIS				ESTRAN	
	Numero		Tonelagem		Numero	
	1915	1916	1915	1916	1915	1916
<b>Bahia :</b>						
Bahia . . . . .	560	563	502.002	545.120	392	347
Ilhéos . . . . .	574	542	411.414	411.280	—	—
Cannavieiras . . . . .	70	61	44.740	43.777	—	—
Alcobaça . . . . .	50	66	4.408	4.547	—	—
Caravollas . . . . .	110	120	30.301	50.404	—	—
<b>Total . . . . .</b>	<b>1.365</b>	<b>1.352</b>	<b>750.705</b>	<b>774.140</b>	<b>392</b>	<b>347</b>
<b>Espirito Santo :</b>						
Barra de S. Matheus . . . . .	58	67	5.640	7.017	—	—
Santa Cruz . . . . .	65	60	1.205	1.105	—	—
Victoria . . . . .	695	744	300.160	430.649	45	33
Guarapary . . . . .	157	71	9.450	2.760	—	—
Benevento . . . . .	147	116	14.323	11.874	—	—
Piuma . . . . .	138	95	19.739	12.076	—	—
Itapemirim . . . . .	75	80	20.621	11.299	—	—
<b>Total . . . . .</b>	<b>1.335</b>	<b>1.263</b>	<b>461.150</b>	<b>485.345</b>	<b>45</b>	<b>33</b>
<b>Estado do Rio :</b>						
S. João da Barra . . . . .	116	112	18.210	16.500	—	—
Macahé . . . . .	210	212	7.915	8.031	—	—
Cabo Frio . . . . .	555	612	43.540	61.072	—	—
Angra dos Reis . . . . .	140	50	50.388	26.275	—	—
Paraty . . . . .	133	58	60.389	31.708	—	—
<b>Total . . . . .</b>	<b>1.160</b>	<b>1.074</b>	<b>189.478</b>	<b>147.576</b>	—	—
<b>Capital Federal :</b>						
Porto do Rio de Janeiro . . . . .	1.380	1.303	887.093	860.724	1.318	1.135
<b>Total . . . . .</b>	<b>1.380</b>	<b>1.303</b>	<b>887.093</b>	<b>860.724</b>	<b>1.318</b>	<b>1.135</b>
<b>S. Paulo :</b>						
Ubatuba . . . . .	122	60	57.015	35.083	—	—
Caraguatatuba . . . . .	133	72	57.948	30.030	—	—
Villa Bella . . . . .	133	72	57.981	30.231	—	—

JANEIRO A DEZEMBRO DE 1915 E 1916

PORTOS DE SAÍDA	GETRAS		TOTAL			
	Tonelagem		Numero		Tonelagem	
	1915	1916	1915	1916	1915	1916
<b>Bahia :</b>						
Bahia . . . . .	1.437.000	1.144.806	961	910	2.030.091	1.729.932
Ilhéos . . . . .	—	—	574	542	111.414	114.286
Cannavieiras . . . . .	—	—	70	61	44.740	43.777
Alcobaça . . . . .	—	—	50	66	4.408	4.547
Caravollas . . . . .	—	—	116	120	36.301	50.404
<b>Total . . . . .</b>	<b>1.437.000</b>	<b>1.144.806</b>	<b>1.777</b>	<b>1.699</b>	<b>2.193.804</b>	<b>1.918.946</b>
<b>Espirito Santo :</b>						
Barra de S. Matheus . . . . .	—	—	58	67	5.640	7.017
Santa Cruz . . . . .	—	—	65	60	1.205	1.105
Victoria . . . . .	107.856	75.369	740	777	408.010	515.017
Guarapary . . . . .	—	—	157	71	9.450	2.760
Benevento . . . . .	—	—	147	116	14.323	11.874
Piuma . . . . .	—	—	138	95	19.739	12.076
Itapemirim . . . . .	—	—	75	80	20.621	11.299
<b>Total . . . . .</b>	<b>107.856</b>	<b>75.369</b>	<b>1.380</b>	<b>1.296</b>	<b>569.006</b>	<b>561.214</b>
<b>Estado do Rio :</b>						
S. João da Barra . . . . .	—	—	116	112	18.210	16.500
Macahé . . . . .	—	—	210	212	7.915	8.031
Cabo Frio . . . . .	—	—	555	612	43.540	61.072
Angra dos Reis . . . . .	—	—	140	50	50.388	26.275
Paraty . . . . .	—	—	133	58	60.389	31.708
<b>Total . . . . .</b>	—	—	<b>1.160</b>	<b>1.074</b>	<b>189.478</b>	<b>147.576</b>
<b>Capital Federal :</b>						
Porto do Rio de Janeiro . . . . .	4.126.827	3.481.535	2.698	2.438	5.013.920	4.342.259
<b>Total . . . . .</b>	<b>4.126.827</b>	<b>3.481.535</b>	<b>2.698</b>	<b>2.438</b>	<b>5.013.920</b>	<b>4.342.259</b>
<b>S. Paulo :</b>						
Ubatuba . . . . .	—	—	122	60	57.015	35.083
Caraguatatuba . . . . .	—	—	133	72	57.948	30.030
Villa Bella . . . . .	—	—	133	72	57.981	30.231

MOVIMENTO MARITIMO POR PORTOS

PORTOS DE SAHIDA	NACIONAIS				ESTRAN	
	Numero		Tonelagem		Numero	
	1915	1916	1915	1916	1915	1916
S. Sebastião . . . . .	130	68	61.251	39.011	—	—
Santos . . . . .	590	580	531.720	518.218	703	632
Iguape . . . . .	113	84	50.030	30.101	—	—
Cananda . . . . .	123	85	50.012	31.200	—	—
<b>Total . . . . .</b>	<b>1.353</b>	<b>1.030</b>	<b>885.453</b>	<b>742.997</b>	<b>798</b>	<b>682</b>
<b>Paraná :</b>						
Guarakossaba . . . . .	—	—	—	—	—	—
Antonina . . . . .	230	254	225.761	231.333	68	65
Paranaguá . . . . .	452	520	331.808	302.701	401	434
Guaratuba . . . . .	38	5	579	75	—	—
Foz do Iguaçu . . . . .	—	—	—	—	187	186
<b>Total . . . . .</b>	<b>720</b>	<b>779</b>	<b>568.148</b>	<b>624.202</b>	<b>356</b>	<b>385</b>
<b>Santa Catharina :</b>						
S. Francisco . . . . .	441	473	180.004	191.774	27	37
Itajahy . . . . .	300	305	130.991	120.394	3	—
Florianopolis . . . . .	645	525	347.123	204.953	28	46
Imbituba . . . . .	71	30	60.708	25.497	—	—
Laguna . . . . .	219	165	51.108	20.320	—	—
<b>Total . . . . .</b>	<b>1.786</b>	<b>1.594</b>	<b>772.994</b>	<b>625.917</b>	<b>58</b>	<b>53</b>
<b>Rio Grande do Sul :</b>						
Rio Grande . . . . .	208	207	200.948	213.242	00	80
Polotas . . . . .	102	180	179.058	105.061	9	41
Porto Alegre . . . . .	670	823	273.105	202.802	22	41
Santa Victoria . . . . .	382	460	20.262	25.028	17	40
Jaguarão . . . . .	277	176	43.307	21.136	—	—
Uruguayana . . . . .	374	540	3.473	4.222	07	83
Itaquy . . . . .	84	103	4.605	7.851	11	2
S. Borja . . . . .	71	63	1.606	2.800	1	—
<b>Total . . . . .</b>	<b>2.351</b>	<b>2.621</b>	<b>796.544</b>	<b>734.145</b>	<b>259</b>	<b>299</b>

JANEIRO A DEZEMBRO DE 1915 E 1916

PORTOS DE SAHIDA	GIRAS		TOTAL			
	Tonelagem		Numero		Tonelagem	
	1915	1916	1915	1916	1915	1916
S. Sebastião.	—	—	130	68	61.251	39.011
Santos.	2.645.406	2.133.521	1.307	1.271	3.177.126	2.651.730
Iguape.	—	—	113	84	50.030	30.101
Cananda.	—	—	123	85	50.012	31.200
<b>Total.</b>	<b>2.645.406</b>	<b>2.133.521</b>	<b>2.151</b>	<b>1.712</b>	<b>3.530.359</b>	<b>2.876.518</b>
<b>Paraná :</b>						
Guarakossaba.	—	—	—	—	—	—
Antonina.	44.607	39.175	307	310	270.368	270.508
Paranaguá.	70.641	94.800	553	654	419.449	487.000
Guaratuba.	—	—	38	5	579	75
Foz do Iguaçu.	27.641	20.775	187	186	27.641	20.775
<b>Total.</b>	<b>151.889</b>	<b>154.846</b>	<b>1.085</b>	<b>1.164</b>	<b>718.037</b>	<b>779.048</b>
<b>Santa Catharina :</b>						
S. Francisco.	39.880	39.928	468	510	219.884	234.702
Itajahy.	787	—	303	305	131.778	120.394
Florianopolis.	24.840	28.457	673	541	371.933	293.410
Imbituba.	—	—	71	30	60.708	25.497
Laguna.	—	—	219	165	51.108	20.320
<b>Total.</b>	<b>65.477</b>	<b>68.385</b>	<b>1.824</b>	<b>1.647</b>	<b>838.471</b>	<b>694.302</b>
<b>Rio Grande do Sul :</b>						
Rio Grande.	105.081	87.235	307	350	300.929	320.477
Polotas.	4.065	10.803	201	221	182.123	184.957
Porto Alegre.	12.714	21.981	692	804	285.810	284.783
Santa Victoria.	680	1.585	399	500	26.942	26.613
Jaguarão.	—	—	277	176	43.307	21.136
Uruguayana.	7.441	7.192	471	626	10.914	11.414
Itaquy.	307	45	98	105	5.082	7.866
S. Borja.	12	—	75	63	1.606	2.800
<b>Total.</b>	<b>131.260</b>	<b>137.901</b>	<b>2.610</b>	<b>2.920</b>	<b>927.804</b>	<b>872.046</b>

MOVIMENTO MARITIMO POR PORTOS

PORTOS DE SAÍDA	NACIONAIS				ESTRAN	
	Numero		Tonelagem		Numero	
	1915	1916	1915	1916	1915	1916
<b>Matto Grosso :</b>						
Corumbá . . . . .	10	7	5.912	3.185	82	50
Porto Murinho . . . . .	15	12	5.001	4.151	77	61
<b>Total . . . . .</b>	<b>34</b>	<b>19</b>	<b>10.943</b>	<b>7.339</b>	<b>159</b>	<b>120</b>
<b>Total geral . . . . .</b>	<b>18.426</b>	<b>18.250</b>	<b>8.972.148</b>	<b>8.635.101</b>	<b>4.078</b>	<b>3.659</b>
<b>Sendo :</b> { a vapor . . . . .	13.621	13.292	8.790.691	8.461.685	3.775	3.372
{ a vela . . . . .	4.805	4.958	181.257	173.416	303	287

JANEIRO A DEZEMBRO DE 1915 E 1916

GEIRAS		TOTAL				PORTOS DE SAÍDA
Tonelagem		Numero		Tonelagem		
1915	1916	1915	1916	1915	1916	
23.403	19.610	101	66	29.318	22.795	<b>Matto Grosso :</b>
22.293	19.450	92	73	27.201	23.601	Corumbá.
						Porto Murinho.
<b>45.699</b>	<b>39.060</b>	<b>193</b>	<b>139</b>	<b>56.542</b>	<b>46.399</b>	<b>Total.</b>
<b>10.499.652</b>	<b>8.601.828</b>	<b>22.504</b>	<b>21.909</b>	<b>19.471.800</b>	<b>17.236.929</b>	<b>Total geral.</b>
10.282.216	8.405.716	17.596	16.664	19.073.107	16.867.401	Sendo : { a vapor.
217.436	196.112	4.908	5.245	398.693	369.528	

MOVIMENTO MARITIMO

Resumo das entradas e saídas de embarcações a vapor e à vela (reunidas), de longo curso e de cabotagem, nos portos do Brasil, de Janeiro a Dezembro de 1915 e 1916

(inclusive viagens repetidas) por bandeiras

BANDEIRAS	ENTRADAS				SAHIDAS			
	Numero		Tonlagem		Numero		Tonlagem	
	1915	1916	1915	1916	1915	1916	1915	1916
Allema . . . . .	—	—	—	—	2	—	6.228	—
Argentina . . . . .	642	718	256.172	292.897	633	719	250.163	293.691
Austro-Hungara . . . . .	—	—	—	—	—	—	—	—
Belga . . . . .	3	5	7.242	8.823	3	5	7.242	8.823
Boliviana . . . . .	—	4	—	648	—	4	—	648
Chilena . . . . .	2	2	5.000	3.293	2	1	5.000	1.653
Cubana . . . . .	—	7	—	9.576	—	6	—	8.208
Dinamarqueza . . . . .	82	101	124.840	152.305	84	97	123.054	151.024
Franceza . . . . .	308	262	1.032.680	949.123	308	262	1.034.253	949.123
Gregã . . . . .	16	38	34.060	77.270	16	37	34.030	74.600
Hespanhola . . . . .	70	79	260.036	231.800	78	79	253.399	234.135
Hollandeza . . . . .	344	214	1.602.393	834.413	345	214	1.607.405	833.850
Ingleza . . . . .	1.581	1.240	5.053.950	4.119.301	1.579	1.240	5.063.753	4.112.909
Italiana . . . . .	305	192	994.326	561.086	303	192	992.378	553.096
Japoneza . . . . .	—	12	—	30.976	—	12	—	30.976
Mexicana . . . . .	—	—	—	—	—	—	—	—
Norte-Americana . . . . .	194	274	447.551	748.923	190	275	440.510	751.523
Norueguesa . . . . .	193	174	341.103	299.355	192	180	333.120	300.323
Panamaense . . . . .	—	1	—	195	—	1	—	195
Paraguaya . . . . .	150	132	33.240	31.841	150	132	33.240	31.641
Peruana . . . . .	10	11	3.008	1.037	10	11	3.008	1.037
Portuguesa . . . . .	11	16	4.634	4.331	11	15	5.958	3.871
Runaica . . . . .	1	—	1.900	—	1	—	1.900	—
Russa . . . . .	5	13	13.453	4.837	6	14	14.511	6.436
Sueca . . . . .	114	90	244.577	209.559	115	91	248.407	210.445
Uruguaya . . . . .	50	72	34.058	32.507	50	72	34.058	32.507
<b>Total de estrangeiras . . . . .</b>	<b>4.095</b>	<b>3.657</b>	<b>10.494.258</b>	<b>8.605.086</b>	<b>4.078</b>	<b>3.659</b>	<b>10.499.652</b>	<b>8.601.823</b>
<b>Brasileira . . . . .</b>	<b>18.504</b>	<b>18.172</b>	<b>9.000.513</b>	<b>8.622.774</b>	<b>18.426</b>	<b>18.250</b>	<b>8.972.148</b>	<b>8.635.101</b>
<b>Total geral . . . . .</b>	<b>22.599</b>	<b>21.829</b>	<b>19.494.771</b>	<b>17.227.860</b>	<b>22.504</b>	<b>21.909</b>	<b>19.471.800</b>	<b>17.236.929</b>
<b>Sendo:</b>								
{ a vapor . . . . .	17.643	16.624	19.078.892	16.864.296	17.596	16.664	19.073.107	16.867.401
{ á vela . . . . .	4.956	5.205	4.5879	363.564	4.908	5.245	398.693	369.528



## MOVIMENTO MARITIMO POR EMPRESAS DE NAVEGAÇÃO

Resumo das entradas de embarcações a vapor e á vela, de longo curso e de cabotagem,  
nos portos do Brasil, de Janeiro a Dezembro de 1915 e 1916

(INCLUSIVE VIAGENS REPETIDAS)

EMPRESAS	ENTRADAS			
	Numero		Tonelagem	
	1915	1916	1915	1916
<b>Brasileiras:</b>				
Lloyd Brasileiro . . . . .	3.100	3.574	3.544.500	3.901.078
Companhia Nacional de Navegação Costeira . . . . .	2.098	2.854	2.701.217	2.612.736
»    Comercio e Navegação . . . . .	1.203	610	1.280.333	601.613
Amazon River Steam Navigation Company, Limited.	670	645	201.275	244.405
Empresa Navegação Sul Rio-Grandense . . . . .	30	6	40.318	9.198
Companhia de Navegação Bahiana . . . . .	330	370	134.701	145.803
Companhia Paulista de Navegação e Commercio . . . . .	—	—	—	—
Lloyd Espirito Santense . . . . .	0	—	6.728	—
Empresa Brasileira de Navegação . . . . .	234	161	121.000	75.736
»    de Navegação L. Lorentzen . . . . .	—	—	—	—
»    »    »    Hoopock . . . . .	537	533	102.002	110.610
»    »    »    de Maranhão . . . . .	134	270	59.244	120.166
»    »    »    Rio e S. Paulo . . . . .	—	—	—	—
»    »    »    S. João da Barra e Campos . . . . .	158	153	42.881	40.232
Companhia de Navegação do Rio Parnahyba . . . . .	236	103	28.007	26.593
»    »    »    de Amazonas . . . . .	—	—	—	—
»    »    »    Jaguaronso . . . . .	95	6	25.095	1.002
»    Paulista de Madeiras . . . . .	—	—	—	—
»    Comercio de Sal . . . . .	—	—	—	—
»    de Navegação Barbavá & Filhos . . . . .	33	24	476	330
Madeira-Mamoré Railway . . . . .	—	—	—	—
Diversas a vapor . . . . .	3.079	3.842	425.134	471.008
»    a vela . . . . .	4.630	4.922	182.004	171.065
<b>Total . . . . .</b>	<b>18.504</b>	<b>18.172</b>	<b>9.000.513</b>	<b>8.622.774</b>
<b>Allomãs:</b>				
Hamburg S. Dampsch. Ges. . . . .	—	—	—	—
Hamburg Amerika Line . . . . .	—	—	—	—
Norddeutscher Lloyd . . . . .	—	—	—	—
H. C. Horn . . . . .	—	—	—	—
Diversas a vapor . . . . .	—	—	—	—
»    a vela . . . . .	—	—	—	—
<b>Total . . . . .</b>	<b>—</b>	<b>—</b>	<b>—</b>	<b>—</b>



MOVIMENTO MARITIMO POR EMPRESAS

JANEIRO A DEZEMBRO DE 1915 E 1916

EMPRESAS	ENTRADAS			
	Numero		Tonelagem	
	1915	1916	1915	1916
<b>Argentinas:</b>				
Compañia Argentina di Navigación Sud Atlántica. . . . .	156	187	114.146	115.974
Marina Mercante Argentina. . . . .	28	27	16.904	20.259
Vierci & Hermanos . . . . .	21	26	1.498	2.032
C. N. Ferro Carril Noroeste Argentina. . . . .	34	16	5.366	2.500
C. A. Nicola Mihanovich . . . . .	49	16	14.511	6.766
Diversas a vapor . . . . .	314	406	100.371	144.154
> a vela . . . . .	40	40	3.376	1.152
<b>Total. . . . .</b>	<b>642</b>	<b>718</b>	<b>256.172</b>	<b>292.897</b>
<b>Austro-Hungaras:</b>				
Unione Austriaca di Navigation. . . . .	—	—	—	—
Royal Hungarian Sea Navigation Co., «Adria» . . . . .	—	—	—	—
Diversas a vapor . . . . .	—	—	—	—
> a vela . . . . .	—	—	—	—
<b>Total. . . . .</b>	<b>—</b>	<b>—</b>	<b>—</b>	<b>—</b>
<b>Belgas:</b>				
Diversas a vapor . . . . .	3	5	7.242	8.823
> a vela . . . . .	—	—	—	—
<b>Total. . . . .</b>	<b>3</b>	<b>5</b>	<b>7.242</b>	<b>8.823</b>
<b>Bolivianas:</b>				
Diversas a vapor. . . . .	—	4	—	648
> a vela . . . . .	—	—	—	—
<b>Total. . . . .</b>	<b>—</b>	<b>4</b>	<b>—</b>	<b>648</b>
<b>Chilenas:</b>				
Diversas a vapor . . . . .	2	1	5.000	1.653
> a vela . . . . .	—	1	—	1.640
<b>Total. . . . .</b>	<b>2</b>	<b>2</b>	<b>5.000</b>	<b>3.293</b>
<b>Cubanas:</b>				
Diversas a vapor. . . . .	—	7	—	9.576
> a vela . . . . .	—	—	—	—
<b>Total. . . . .</b>	<b>—</b>	<b>7</b>	<b>—</b>	<b>9.576</b>
<b>Dinamarquezas:</b>				
Diversas a vapor . . . . .	63	79	121.556	144.353
> a vela . . . . .	14	23	3.234	8.447
<b>Total. . . . .</b>	<b>82</b>	<b>101</b>	<b>124.840</b>	<b>152.805</b>

MOVIMENTO MARITIMO POR EMPRESAS

JANEIRO A DEZEMBRO DE 1915 E 1916

EMPRESAS	ENTRADAS			
	Numero		Tonelagem	
	1915	1916	1915	1916
<b>Francesas:</b>				
Compagnie de Navigation Sud-Atlantique . . . . .	122	102	430.740	307.832
Société Générale de Transports Maritimes à Vapour.	03	35	171.212	101.176
Compagnie Française de Navigation des Chargeurs Réunis . . . . .	80	108	207.320	442.545
Compagnie de Navigation Franco Amériquo . . . . .	9	8	22.306	7.440
C. Transatlantique . . . . .	21	4	72.817	13.218
Diversas a vapor . . . . .	0	0	20.858	15.008
> a vela . . . . .	4	1	8.418	1.904
<b>Total . . . . .</b>	<b>308</b>	<b>282</b>	<b>1.032.600</b>	<b>949.123</b>
<b>Gregas:</b>				
Diversas a vapor . . . . .	16	38	34.000	77.270
> a vela . . . . .	—	—	—	—
<b>Total . . . . .</b>	<b>16</b>	<b>38</b>	<b>34.000</b>	<b>77.270</b>
<b>Hispanholas:</b>				
S. en C. Pinillos, Izquierdo y Compañia . . . . .	28	20	120.004	98.823
Compañia Transatlantica . . . . .	40	44	128.998	110.062
Diversas a vapor . . . . .	2	6	4.404	13.315
> a vela . . . . .	—	—	—	—
<b>Total . . . . .</b>	<b>70</b>	<b>70</b>	<b>260.066</b>	<b>231.800</b>
<b>Hollandozas:</b>				
Koninklyjke Hollandsche Lloyd . . . . .	274	172	1.418.506	762.043
Diversas a vapor . . . . .	69	42	153.702	71.470
> a vela . . . . .	1	—	185	—
<b>Total . . . . .</b>	<b>344</b>	<b>214</b>	<b>1.601.393</b>	<b>834.413</b>
<b>Inglezas:</b>				
Royal Mail Steam Packet Company . . . . .	210	210	1.524.394	1.279.300
Lamport & Holt, Limited . . . . .	232	253	865.807	970.273
Booth Steam Ship Co., Limited . . . . .	203	209	709.304	610.985
Pacific Steam Navigation Company . . . . .	63	65	264.477	274.323
Prince Line, Limited . . . . .	103	63	210.019	148.394
Harrison Line . . . . .	70	48	165.130	110.293

MOVIMENTO MARITIMO POR EMPRESAS

JANEIRO A DEZEMBRO DE 1915 E 1916

EMPRESAS	ENTRADAS			
	Numero		Tonelagem	
	1915	1916	1915	1916
White Star Line . . . . .	1	1	7.826	5.172
H. & W. Nelson, Limited. . . . .	3	3	14.168	11.590
Wilcome Steam Co., Limited . . . . .	—	—	—	—
Diversas a vapor . . . . .	478	235	1.260.111	670.348
» a vela . . . . .	39	84	26.024	24.150
<b>Total. . . . .</b>	<b>1.581</b>	<b>1.240</b>	<b>5.053.950</b>	<b>4.119.891</b>
<b>Italianas:</b>				
Navigazione Generale Italiana . . . . .	71	6	300.408	17.250
Società di Navigazione Lloyd Italiano. . . . .	50	32	192.527	97.566
La Veloce Navigazione Italiana. . . . .	13	10	54.639	32.438
Lloyd Sabaudo S. A. per Azione . . . . .	28	30	134.517	144.216
Società di Navigazione a vap. « Italia » . . . . .	26	20	71.424	54.064
Soc. Anon. Lloyd d'el Pacifico. . . . .	30	22	67.101	49.369
C. T. Italiana. . . . .	20	15	62.087	46.663
La Ligure Brasileira. . . . .	—	—	—	—
Diversas a vapor . . . . .	53	53	106.236	114.875
» a vela . . . . .	5	4	5.337	4.045
<b>Total. . . . .</b>	<b>305</b>	<b>192</b>	<b>994.326</b>	<b>561.086</b>
<b>Japonezas:</b>				
Diversas a vapor . . . . .	—	12	—	30.976
» a vela . . . . .	—	—	—	—
<b>Total. . . . .</b>	<b>—</b>	<b>12</b>	<b>—</b>	<b>30.976</b>
<b>Mexicanas:</b>				
Diversas a vapor . . . . .	—	—	—	—
» a vela . . . . .	—	—	—	—
<b>Total. . . . .</b>	<b>—</b>	<b>—</b>	<b>—</b>	<b>—</b>
<b>Norto-americanas:</b>				
American Hawaiian Steamship Co. . . . .	37	84	145.600	306.368
American Line. . . . .	1	—	7.927	—
Diversas a vapor . . . . .	57	115	181.285	352.716
» a vela . . . . .	99	75	112.739	89.830
<b>Total. . . . .</b>	<b>194</b>	<b>274</b>	<b>447.551</b>	<b>748.923</b>

MOVIMENTO MARITIMO POR EMPRESAS

JANEIRO A DEZEMBRO DE 1915 E 1916

EMPRESAS	ENTRADAS			
	Numero		Tonelagem	
	1915	1916	1915	1916
<b>Norueguesas:</b>				
Diversas a vapor . . . . .	140	140	277.033	253.123
» a vela . . . . .	40	34	03.170	46.227
<b>Total . . . . .</b>	<b>180</b>	<b>174</b>	<b>341.103</b>	<b>299.355</b>
<b>Panamaense:</b>				
Diversas a vapor . . . . .	—	—	—	—
» a vela . . . . .	—	1	—	195
<b>Total . . . . .</b>	<b>—</b>	<b>1</b>	<b>—</b>	<b>195</b>
<b>Paraguayas:</b>				
C. A. Nicola Mihanovich . . . . .	50	70	14.202	25.574
Viorci & Hermanos . . . . .	84	36	16.802	4.687
Diversas a vapor . . . . .	16	17	2.146	1.380
» a vela . . . . .	—	—	—	—
<b>Total . . . . .</b>	<b>150</b>	<b>132</b>	<b>33.240</b>	<b>31.641</b>
<b>Peruanas:</b>				
Diversas a vapor . . . . .	10	11	3.008	1.037
» a vela . . . . .	—	—	—	—
<b>Total . . . . .</b>	<b>10</b>	<b>11</b>	<b>3.008</b>	<b>1.037</b>
<b>Portuguezas:</b>				
Diversas a vapor . . . . .	—	1	—	54
» a vela . . . . .	11	15	4.634	4.327
<b>Total . . . . .</b>	<b>11</b>	<b>16</b>	<b>4.634</b>	<b>4.381</b>
<b>Rumaloas:</b>				
Diversas a vapor . . . . .	1	—	1.900	—
» a vela . . . . .	—	—	—	—
<b>Total . . . . .</b>	<b>1</b>	<b>—</b>	<b>1.900</b>	<b>—</b>
<b>Russas:</b>				
Diversas a vapor . . . . .	3	11	10.591	1.574
» a vela . . . . .	2	2	2.807	3.313
<b>Total . . . . .</b>	<b>5</b>	<b>13</b>	<b>13.458</b>	<b>4.887</b>

MOVIMENTO MARITIMO POR EMPRESAS

JANEIRO A DEZEMBRO DE 1915 E 1916

EMPRESAS	ENTRADAS			
	Numero		Tonelagem	
	1915	1916	1915	1916
<b>Suecas:</b>				
Axel Johnson . . . . .	99	74	223.334	182.563
Diversas a vapor . . . . .	15	12	21.243	20.936
» a vela . . . . .	—	4	—	6.090
<b>Total. . . . .</b>	<b>114</b>	<b>90</b>	<b>244.577</b>	<b>209.559</b>
<b>Uruguayas:</b>				
E. Lanfranc . . . . .	15	7	27.084	11.847
Companhia Fluvial Brasil Uruguay . . . . .	—	—	—	—
Diversas a vapor . . . . .	33	65	5.293	20.660
» a vela . . . . .	2	—	1.681	—
<b>Total. . . . .</b>	<b>50</b>	<b>72</b>	<b>34.058</b>	<b>32.507</b>
<b>Total geral. . . . .</b>	<b>22.599</b>	<b>21.829</b>	<b>19.494.771</b>	<b>17.227.860</b>