

MINISTERIO DA FAZENDA

Directoria de Estatistica Commercial

Commercio Exterior do Brazil

(RESUMO POR MERCADORIAS)

MOVIMENTO BANCARIO

MOVIMENTO MARITIMO

De Janeiro a Dezembro de 1912 e 1913



RIO DE JANEIRO
IMPRESA NACIONAL

1914

OFFICINA DE
IMPRESA
RIO DE

Directoria de Estatistica Commercial
(MINISTERIO DA FAZENDA)

CAIXA POSTAL 315

Rua 1º de Março 42

Rio de Janeiro

BRAZIL

14819 2 1248

MOVIMENTO DO COMMERCIO EXTERIOR DO BRAZIL

Exportação directa de mercadorias nacionaes

Janeiro a Dezembro de 1912 e 1913

MERCADORIAS	UNIDADE	QUANTIDADE		VALOR POSTO A BORDO	
				(Mil réis papel)	
		1912	1913	1912	1913
CLASSE I					
Animaes e seus productos . . .	—	—	—	46.735:249\$	49.971:430\$
Animaes dessecados	Kilo	253	1.504	1:470\$	9:205\$
Animaes vivos (Gado cavallar Gado vaccum. Não especificados.	Cabeça	—	3	—	520\$
	>	220	3	9:900\$	6:480\$
Aparas de couro	Kilo	168.699	84.539	34:277\$	8:947\$
Azeite de baleia	>	1.524.294	924.780	302:738\$	183:587\$
Banha	>	37.650	25.345	34:153\$	28:880\$
Bucho de peixe	>	46.425	37.524	63:310\$	63:350\$
Calçado	>	988	—	5:554\$	—
Camarões seccos	>	2.769	691	2:835\$	744\$
Carne em conserva	>	100.995	223.320	70:117\$	200:171\$
Cascos de tartaruga	>	716	743	9:935\$	9:538\$
Cêra animal	>	96.044	121.454	173:590\$	225:734\$
Chifres	>	—	1.060	—	940\$
Cinzas de ossos	>	1.418.927	1.227.374	424:338\$	397:541\$
	>	5.506.705	2.311.547	121:640\$	51:740\$
Couros		36.255.004	35.074.875	30.177:264\$	33.389:803\$
De cavallo	>	138	120	123\$	248\$
Curtidos	>	110	5	330\$	5\$
Vaccuns salgados	>	28.353.744	25.794.245	10.962:530\$	18.953:704\$
Seccos	>	7.401.003	9.280.505	10.214:275\$	14.435:816\$
Crinas	>	382.429	376.490	428:953\$	459:507\$
Extracto e caldo de carne	>	4.527	13.851	12:568\$	31:839\$
Garras ou unhas	>	171.656	189.612	14:797\$	14:633\$
Glycerina	>	388.736	434.520	339:092\$	420:378\$
Grude ou colla	>	46.698	49.269	107:794\$	122:484\$
Lã	>	1.904.467	1.287.660	1.713:828\$	1.182:467\$
Linguas seccas e salgadas	>	355.835	439.315	987:368\$	1.202:324\$
Mel de abelhas	>	1.564	1.109	810\$	814\$
Ossos	>	2.283.079	3.197.876	103:326\$	135:764\$
Ostras	>	190.840	124.720	33:570\$	20:810\$
Ovos	>	—	1.250	—	745\$
Peixe secco ou salgado	>	220	111	144\$	100\$
Pellegos	>	3.327	7.193	2:609\$	7:003\$
Pellos		3.189.058	3.231.875	11.372:521\$	11.564:739\$
De cabra	>	2.339.634	2.295.883	9.346:108\$	9.079:173\$
De carneiro	>	675.044	668.905	1.625:778\$	1.895:991\$
De ovelha	>	55.966	54.288	151:316\$	115:128\$
De veado	>	103.107	175.646	226:280\$	369:763\$
Não especificadas	>	15.37	37.453	23:031\$	104:684\$
Pennas	Gramma	5.342.242	4.936.388	91:749\$	129:099\$
De ema	>	5.249.500	4.603.000	47:729\$	39:799\$
De garça	>	78.500	243.788	41:908\$	87:984\$
Não especificadas	>	14.242	84.600	2:112\$	1:816\$
Queijos	Kilo	60	1.631	100\$	3:636\$
Sabão	>	6.040	2.100	2:482\$	1:100\$
Sabugo de chifres	>	310.530	553.462	12:606\$	27:639\$
Sangue	>	—	6.000	—	120\$
Sebo	>	—	4.450	—	2:238\$

OFFICINA DE
IMPRES
R. C. 3

EXPORTAÇÃO DIRECTA

JANEIRO A DEZEMBRO DE 1912 E 1913

MERCADORIAS	UNIDADE	QUANTIDADE		VALOR POSTO A BORDO (Mil réis papel)	
		1912	1913	1912	1913
Seda	Meio	2.234	997	21.652\$	8.422\$
Tecidos de lã	Kilo	—	2.750	—	5.000\$
Uligos	>	272.935	41.173	26.280\$	5.444\$
Vaquas	>	970	1.864	3.242\$	7.833\$
Velas	>	550	2.400	51\$	4.200\$
Xarque	>	13.934	20.554	14.816\$	22.182\$
CLASSE II					
Mineraes e seus productos	—	—	—	13.257.147\$	10.590.148\$
Agua mineral	Kilo	200	4.053	84\$	1.635\$
Açúcar monazítica	>	3.397.780	1.437.080	1.629.850\$	576.234\$
Areia zirconio	>	—	1.000.000	—	131.000\$
Cinza de ourivesaria	>	39.425	14.576	45.640\$	33.205\$
Crystal	>	44.984	43.384	95.122\$	118.181\$
Graptite	>	—	2.500	—	1.300\$
Jóias	>	—	—	45.720\$	85.500\$
Mauvez	Tonelada	154.870	122.300	3.445.857\$	2.721.175\$
Manufatura de barro	Kilo	797	27	1.639\$	5\$
Metaes valhos	>	2.749.491	5.334.250	504.144\$	693.003\$
Mica	>	11.457	9.689	16.850\$	25.133\$
Mineraes não especificados	>	55.101	93.258	7.028\$	—
Minério	Kilo	43.350	10.130	8.900\$	4.390\$
De cobre	>	—	390	—	900\$
De ferro	>	38.930	250	6.200\$	50\$
De ouro	>	220	—	2.100\$	—
Não especificado	>	4.200	9.520	6.00\$	4.140\$
Ouro nativo	Gramma	4.023.775	3.392.635	6.539.555\$	5.512.429\$
Pedras	—	—	—	848.785\$	621.372\$
Agathas	Kilo	103.077	97.151	51.340\$	44.578\$
Comuns não especificadas	>	40.545	52.533	14.207\$	10.118\$
Carbonatos	>	—	—	145.440\$	31.470\$
Diamante	>	—	—	421.743\$	234.600\$
Preciosas não especificadas	>	—	—	223.050\$	313.306\$
Phosphoro	Kilo	1.395	1.130	4.470\$	2.180\$
Prata nativa	Gramma	812.344	557.115	45.721\$	31.833\$
Prata e ouro em obras	>	—	—	800\$	2.500\$
Prata velha	>	395.000	347.000	18.000\$	10.050\$
Terras e barros não especificados	Kilo	8.292	1.221	955\$	70\$
Figelinhas	>	1.750	—	1.500\$	—
Tijolos	>	—	3.000	—	100\$
CLASSE III					
Vegetaes e seus productos	—	—	—	1.359.744.784\$	912.138.938\$
Adubos para agricultura	Kilo	79.539	—	5.55\$	—
Algaricatos	Litro	93.97	33.149	39.778\$	13.427\$
Alcool	>	912	18.249	65\$	9.957\$
Algo não em rama	Kilo	13.773.912	37.423.616	15.551.935\$	34.613.271\$
Alnos	>	1.500	111	450\$	40\$
Amendoim	>	173.890	31.035	21.520\$	5.764\$
Aniagem	>	1.200	—	1.62\$	—
Araroba	>	21.000	8.135	18.317\$	7.621\$
Arroz	>	37.223	41.22	19.755\$	23.591\$
Bssucar	Kilo	4.771.097	5.367.137	840.899\$	971.901\$
Branco	>	162.751	222.430	90.359\$	90.359\$
Crystal	>	3.600	—	1.224\$	—
De uva	>	1.985	4.721.950	68\$	818.053\$
Miscavo	>	4.608.311	417.727	755.516\$	65.400\$
Azeite	Kilo	177	18	101\$	12\$
Baga de mamona	>	753.775	31.701	127.207\$	6.952\$
Batatas	>	600	—	0\$	—
Baunilha	>	45	37	3.5\$	500\$
Bebidas não especificadas	>	852	8.513	20\$	4.710
Biscuitos e bolachas	>	493	353	1.827\$	483\$

EXPORTAÇÃO DIRECTA

JANEIRO A DEZEMBRO DE 1912 E 1913

MERCADORIAS	UNIDADE	QUANTIDADE		VALOR POSTO A BORDO (Mil réis papel)	
		1912	1913	1912	1913
Borracha	Kilo	42.286.089	36.231.55	241.425.379\$	155.630.906\$
Mangueira	>	839.571	223.276	4.122.367\$	551.770\$
Manipoba	>	3.724.820	1.555.243	14.061.335\$	4.667.874\$
Seringa	>	38.151.781	31.435.132	233.487.160\$	150.374.013\$
Sorva	>	20.693	14.900	51.504\$	37.210\$
Cabos de vassoura	>	465.931	509.617	49.233\$	59.024\$
Caçao	>	30.492.413	20.753.505	22.960.103\$	23.901.131\$
Café em grão	Sacca	12.030.303	13.267.449	693.371.133\$	611.669.673\$
Café em pó	Kilo	721	3.536	895\$	4.000\$
Cangica	>	390	413	114\$	128\$
Cera	>	15	—	58\$	—
Carroço de algodão	>	33.702.577	40.779.395	2.758.602\$	3.585.854\$
Carroças e pertences	>	—	480	8.585\$	90\$
Cascas de café	>	117	—	105\$	—
Cebolas	>	21.750	14.620	3.990\$	2.850\$
Cera de carnaúba	>	3.099.102	3.867.108	5.450.864\$	6.592.653\$
Cerveja	Garrafa	105.360	28.992	84.724\$	25.279\$
Chapéus de palha	Kilo	140	—	610\$	—
Charutos e cigarrilhos	Um	2.932.250	2.510.758	136.744\$	117.178\$
Chocolate	Kilo	200	780	300\$	850\$
Cigarros	>	6.015	4.043	25.740\$	5.385\$
Crima vegetal	>	4.436	—	2.563\$	—
Cumarú	>	23.391	48.400	53.15\$	107.074\$
Doces	Kilo	197.481	105.237	217.692\$	100.926\$
Goiabada	>	107.049	44.445	116.004\$	43.483\$
Não especificados	>	90.435	61.792	101.688\$	57.437\$
Fixos para carroças	>	1.220	—	2.100\$	—
Escovas e vassouras	>	—	1.181	—	1.683\$
Especiarias não especificadas	>	323	371	610\$	670\$
Estreiras	>	850	—	1.500\$	—
Estopa	>	47.189	25.552	19.400\$	9.001\$
Faveias	>	51.424.025	51.813.532	5.169.290\$	4.856.913\$
Farinhas	Kilo	4.431.035	4.773.325	571.143\$	687.244\$
De mandioca	>	3.644.349	4.683.973	493.532\$	675.649\$
Não especificadas	>	786.686	89.352	87.611\$	12.195\$
Feijão	>	18.530	3.930	4.374\$	1.040\$
Feijoadá	>	690	—	850\$	—
Fibras vegetaes	>	7.170	505	2.220\$	420\$
Folhas, raizes e resinas medicinaes	>	202.768	257.610	76.792\$	238.785\$
Fructas e fructos	—	—	—	8.916.327\$	5.010.780\$
Abacates	Kilo	900	350	60\$	40\$
Abacaxis	>	397.191	468.675	108.933\$	97.677\$
Bananas	Cacho	2.596.810	2.839.538	2.150.840\$	2.319.476\$
Castanhas	Hectolitro	343.394	82.264	6.557.981\$	2.439.839\$
Cocos	Cento	2.369	1.823	29.82\$	31.518\$
Ocoquinhos	Kilo	76.062	485.019	9.120\$	53.202\$
Laranjas	Cento	8.035	2.412	38.244\$	11.993\$
Tangerinas	Kilo	57.340	92.395	10.055\$	15.933\$
Não especificados	>	22.032	32.016	11.144\$	12.941\$
Fumo	Kilo	24.705.581	29.387.835	21.515.574\$	24.569.839\$
Desfiado	>	6.810	5.721	17.470\$	20.152\$
Em corda	>	1.406.839	518.305	1.234.258\$	430.175\$
Em folha	>	23.291.935	23.863.809	20.263.810\$	24.123.512\$
Gomma copal	>	630	—	975\$	—
Herva mate	>	62.880.333	65.414.536	31.538.518\$	35.456.172\$
Ipecacuanha	>	27.236	31.421	276.00\$	230.580\$
Legumes	>	3.150	—	1.840\$	—
Madeiras	—	—	—	1.611.507\$	1.731.630\$
Acapá	Kilo	10.893	6.893	6.013\$	2.955\$
Cedro	>	216.660	600	33.363\$	130\$
Jacarandá	>	2.680.080	2.463.690	420.919\$	436.165\$
Massaranduba	>	497.980	104.900	43.358\$	11.000\$
Páo brazil	>	34.421	—	5.007\$	—
Pinho	Taboa	162.420	441.542	268.193\$	658.592\$
Sebastião de arruda	Kilo	190.892	717.880	30.734\$	115.574\$
Não especificadas	>	6.422.843	2.298.837	559.713\$	131.005\$
Não especificadas	Peça	8.521	10.935	245.147\$	372.900\$

EXPORTAÇÃO DIRECTA

JANEIRO A DEZEMBRO DE 1912 E 1913

MERCADORIAS	UNIDADE	QUANTIDADE		VALOR POSTO A BORDO (Mil réis papel)	
		1912	1913	1912	1913
		Manteiga de cacão	Kilo	11.081	8.210
Massas alimentícias	"	280	40	1.17\$	30\$
Massa de tomates	"	13.117	8.412	40.200\$	27.12\$
Medicamentos	"	13.324	25.301	1.911\$	3.105\$
Mel de açúcar	"	80	4.025	400\$	2.700\$
Mel de fumo	"	7.311	1.200	2.000\$	200\$
Milho	"	4.273	421	11.555\$	740\$
Objectos indígenas	"	2.030	1.438.567	2.380\$	18.821\$
Obras de madeira	"	30.230	70.421	81.500\$	178.481\$
Óleo de copahyba	"	40	4.378	150\$	1.801\$
Óleos não especificados	"	7.891	21.591	5.100\$	11.212\$
Paina	"	1.591.500	1.117.050	702.745\$	571.400\$
Piassava	"	51	283	50\$	280\$
Pimentas e pimentões	"	15.915	11.851	70.010\$	62.320\$
Plantas vivas	"	115	171	3.021\$	3.617\$
Polvilho	"	6.547	15.220	10.401\$	40.412\$
Rapadura	"	290	—	720\$	—
Rêdes	"	372.111	593.311	119.910\$	152.101\$
Resíduos de algodão ou trapos	"	3.555.111	4.017.000	452.887\$	540.887\$
Resíduos de caroço de algodão ou pastas	"	—	121.502	—	11.340\$
Resíduos vegetaes não especificados	"	4.000	—	200\$	—
Retalhos de panno	"	17.211	61.591	60.225\$	88.812\$
Sementes	"	518.907	300.231	157.737\$	98.851\$
Tapioca	"	128	180	950\$	300\$
Tecidos de algodão	"	10.308	12.901	31.700\$	41.631\$
Ticum	"	2.300	—	940\$	—
Tomates	"	16.030	9.780	4.282\$	4.317\$
Vinho	"	—	—	—	—
CLASSE IV					
Especies metallocas e notas de banco estrangeiras	—	—	—	22.078.600\$	90.910.560\$
Moedas de ouro	—	—	—	22.030.911\$	90.910.500\$
Libras	Unm	916.000	5.861.000	13.500.000\$	87.071.000\$
Marcos	Um	11.250.000	1.000.000	8.250.150\$	2.000.500\$
Francos	"	30.000	—	17.800\$	—
Moedas de prata	—	—	—	6.792\$	—
Moedas em papel	—	—	—	40.876\$	—

RESUMO POR CLASSES

CLASSES	VALOR POSTO A BORDO				PORCENTAGEM SOBRE O VALOR TOTAL, OURO	
	Mil réis papel		Equivalente em mil réis-ouro		1912	1913
	1912	1913	1912	1913		
Classe I — Animaes e seus productos	15.735.240\$	10.971.430\$	27.091.031\$	20.012.007\$	1,2 %	5,1 %
Classe II — Mineraes e seus productos	13.257.117\$	10.509.119\$	7.856.000\$	6.275.611\$	1,2 %	1,1 %
Classe III — Vegetaes e seus productos	1.050.741.781\$	912.168.938\$	627.000.000\$	510.511.558\$	91,4 %	93,8 %
Total das mercadorias	1.119.737.100\$	972.730.516\$	663.547.952\$	576.432.996\$	100,0 %	100,0 %
Classe IV — Especies metallocas e notas de banco estrangeiras	22.078.600\$	90.910.500\$	13.083.620\$	53.572.324\$	—	—
Total geral	1.141.815.700\$	1.063.641.016\$	676.631.572\$	630.305.820\$	—	—

Movimento da exportação de mercadorias nacionaes por procedencias
JANEIRO A DEZEMBRO DE 1912 E 1913

PROCEDENCIAS	VALOR POSTO A BORDO			
	Mil réis papel		Equivalente em mil réis ouro	
	1912	1913	1912	1913
Amazonas	118.195.060\$	78.373.895\$	70.041.516\$	46.443.794\$
Mauós	115.476.721\$	76.703.541\$	68.430.048\$	45.453.954\$
Itacoatiara	2.718.339\$	1.670.354\$	1.610.868\$	889.840\$
Pará	116.112.152\$	74.725.014\$	68.807.198\$	44.281.493\$
Obidos	919.414\$	311.601\$	544.837\$	202.433\$
Belém	115.192.738\$	74.383.410\$	68.262.361\$	44.079.060\$
Maranhão	6.539.564\$	9.888.129\$	3.875.293\$	5.859.631\$
S. Luiz	1.594.577\$	2.502.305\$	944.934\$	1.530.170\$
Ilha do Cajueiro	4.944.987\$	7.385.824\$	2.930.359\$	4.329.461\$
Plauhy	—	97.585\$	—	57.828\$
Amarração	—	97.585\$	—	57.828\$
Oeard	10.928.404\$	12.288.058\$	6.476.093\$	7.281.809\$
Camocim	40.030\$	200.080\$	23.720\$	175.400\$
Fortaleza	10.888.365\$	11.901.978\$	6.452.373\$	7.106.340\$
Rio Grande do Norte	3.896.702\$	6.209.621\$	2.309.162\$	3.679.774\$
Natal	3.896.702\$	6.209.621\$	2.309.162\$	3.679.774\$
Parahyba	7.994.974\$	11.901.903\$	4.737.766\$	7.052.978\$
Cabedello	7.994.974\$	11.901.903\$	4.737.766\$	7.052.978\$
Pernambuco	13.893.221\$	19.569.878\$	8.233.011\$	11.596.964\$
Recife	13.893.221\$	19.569.878\$	8.233.011\$	11.596.964\$
Alagoas	3.902.349\$	4.878.096\$	2.312.507\$	2.890.720\$
Maceió	3.891.558\$	4.865.537\$	2.300.187\$	2.770.615\$
Penedo	20.790\$	192.559\$	12.320\$	114.111\$
Sergipe	121.421\$	197.049\$	71.952\$	116.770\$
Aracajú	118.025\$	197.049\$	69.940\$	116.770\$
Estancia	3.396\$	—	2.012\$	—
Bahia	67.772.535\$	61.812.271\$	40.161.501\$	36.629.501\$
S. Salvador	67.772.535\$	61.812.271\$	40.161.501\$	36.629.501\$
Espírito Santo	24.106.573\$	20.072.203\$	14.285.381\$	11.894.634\$
Victoria	24.106.573\$	20.072.203\$	14.285.381\$	11.894.634\$
Rio de Janeiro (Capital Federal)	158.918.719\$	119.508.758\$	94.174.066\$	70.819.993\$
S. Paulo	530.135.051\$	490.279.306\$	314.154.093\$	290.535.887\$
Santos	530.135.051\$	490.279.306\$	314.154.093\$	290.535.887\$



PROCEDENCIAS	VALOR POSTO A BORDO			
	Mil réis papel		Equivalente em mil réis ouro	
	1912	1913	1912	1913
Paraná	28.452:421\$	32.376.404\$	16.860:693\$	19.188:023\$
Paranaguá	6.350:807\$	11.074.735\$	3.707:032\$	6.502:840\$
Antonina	13.889:120\$	17.052:680\$	11.193:551\$	10.400:845\$
Fóz do Iguassú	3.205:434\$	3.048:980\$	1.910:110\$	2.102:302\$
Santa Catharina	3.235:755\$	4.202:328\$	1.917:464\$	2.490:270\$
S. Francisco	2.172.705\$	3.109:520\$	1.287:507	1.890:016\$
Itajahy	133:209\$	305:002\$	78:038\$	180:742\$
Florianopolis	810:498\$	613:983\$	483:813\$	303:844\$
Laguna	113:311\$	83:817\$	67:106\$	40:008\$
Rio Grande do Sul	21.925.516\$	20.950:073\$	12.992:805\$	12.414:855\$
Rio Grande	12.701:427\$	12.821:944\$	7.536:709\$	7.590:988\$
Pelotas	1.483:185\$	2.802:235	878:020\$	1.606:137\$
Porto Alegre	3.943:104\$	2.811:273\$	2.336:080\$	1.083:717\$
Quarahy	2.135:838\$	1.124:553\$	1.205:080\$	606:405
Chuy	—	—	—	—
Santa Victoria do Palmar	—	17:70\$	—	10:545\$
Itaqui	1.001:002\$	1.279:220\$	981:831\$	738:003\$
S. Boja	—	—	—	—
Matto-Grasso	3.606:763\$	5.399.945\$	2.137:341\$	3.109:866\$
Porto Murtinho	1.032:035\$	703:770\$	612:120\$	452:003\$
Nhu-Vorá	330:811\$	441:070\$	201:300\$	203:513\$
Corumbá	2.233:987\$	4.101:490\$	1.323:810\$	2.483:850\$
Total	1.119.737.180\$	972.730:516\$	663.547:952\$	576.432:806\$

Movimento da exportação de mercadorias nacionaes por destinos
JANEIRO A DEZEMBRO DE 1912 E 1913

DESTINOS	VALOR POSTO A BORDO			
	Mil réis papel		Equivalente em mil réis ouro	
	1912	1913	1912	1913
Allemanha	100.272:207\$	137.013:612\$	31.976:127\$	81.103:213\$
Argentina	43.916:617\$	45.828:570\$	26.021:678\$	27.157:681\$
Austria-Hungria	56.351:750\$	46.932:145\$	33.393:028\$	27.811:641\$
Belgica	30.02.221\$	24.979:732\$	17.795:039\$	14.802:805\$
Bolivia	77:814\$	676\$	46:133\$	402\$
Bulgaria	197:279\$	117:847\$	110:907\$	69:836\$
Chile	3.080:617\$	2.695:103\$	1.825:552\$	1.567:097\$
China	14:004\$	39:370\$	8:885\$	23:330\$
Creta (ilha de)	33:077\$	67:619\$	20:135\$	40:071\$
Dinamarca	2.779:152\$	2.264:145\$	1.016:905\$	1.311:717\$
Egypto	1.310:894\$	1.650:006\$	794:002\$	977:780\$
Estados- Unidos	438.008:900\$	316.552:231\$	259.580:835\$	187.580:513\$
França	100.614:107\$	110.309:579\$	64.956:541\$	70.755:489\$
Grã-Bretanha	132.018:357\$	128.709:300\$	78.766:435\$	76.272:180\$
Grecia	183.532\$	240:002\$	108:761\$	142:278\$
Hespanha	6.519.873\$	5.585:003\$	3.863:629\$	3.309:634\$
Continente	6.256:077\$	5.236:103\$	3.707:680\$	3.102:878\$
Canarias (ilhas das)	234:170\$	348:000\$	150:510\$	206:756\$
Hollanda	70.929:205\$	71.707:594\$	42.032:110\$	42.528:943\$
Italia	12.642:301\$	12.553:316\$	7.491:730\$	7.430:004\$
Japão	43:121\$	43:001\$	25:533\$	20:051\$
Marrocos	100:418\$	103:289\$	50:520\$	90:702\$
Noruega	1.945:063\$	1.488:460\$	1.152:030\$	832:054\$
Paraguay	202:104\$	208:288\$	173:155\$	176:761\$
Perú	48:511\$	63:031\$	28:704\$	37:710\$
Portos da Grã-Bretanha (à ordem)	3.871:352\$	6.042:513\$	2.291:135\$	3.520:749\$
Portugal	2.373.213\$	4.904:539\$	1.406:342\$	2.906:390\$
Continente	2.370:639\$	4.800:953\$	1.401:817\$	2.901:895\$
Madeira (ilha da)	2:574\$	7:586\$	1:525\$	4:495\$
Possessões Britannicas	7.163:558\$	6.108:275\$	4.245:070\$	30.619:714\$
Australia	—	600\$	—	355\$
Barbados (ilha de)	1:370	—	812\$	—

DESTINOS	VALOR POSTO A BORDO			
	Mil réis papel		Equivalente em mil réis ouro	
	1912	1913	1912	1913
Canadá	561:087\$	405:980\$	332:485\$	203:913\$
Colônia do Cabo	6.117:981\$	4.080:485\$	3.625:470\$	2.056:730\$
Gibraltar	274:637\$	416:932\$	402:740\$	217:071\$
India	618\$	—	336\$	—
Malta (ilha de)	191:515\$	161:130\$	113:508\$	95:480\$
Trindade (ilha da)	16:310\$	41:130\$	9:088\$	26:150\$
Possessões Francezas	5.009:868\$	3.341:345\$	2.966:811\$	1.980:055\$
Argelia	4.007:821\$	3.307:235\$	2.031:072\$	1.050:842\$
Indo-China	5.283\$	17:903\$	3:130\$	10:048\$
Senegal	6:765\$	16:142\$	4:000\$	9:505\$
Possessão hespanhola	150:132\$	92:681\$	89:968\$	51:922\$
Melilla	150:132\$	92:681\$	89:968\$	51:922\$
Possessões portuguezas	211:222\$	158:334\$	125:169\$	93:829\$
Cabo-Verde	—	—	—	—
Lourenço Marques	211:222\$	158:334\$	125:169\$	93:829\$
Regencia de Tuniz	1.816:375\$	235:184\$	411:780\$	130:360\$
Rumania	335:533\$	277:074\$	103:834\$	101:454\$
Russia	1.587:880\$	1.103:074\$	910:071\$	654:030\$
Samos (ilha de)	—	8:162\$	—	4:837\$
Suecia	9.023:503\$	9.859:303\$	5.702:872\$	5.812:553\$
Suissa	30\$	—	18\$	—
Tripoli	—	4:700\$	—	2.780\$
Turquia asiatica	2.391:194\$	3.000:470\$	1.310:938\$	1.778:008\$
Turquia europeia	2.610:620\$	3.194:150\$	1.518:300\$	1.802:832\$
Uruguay	12.814:047\$	15.946:209\$	7.611:201\$	9.419:034\$
Total	1.119.737:180\$	972.730:516\$	663.547:952\$	576.432:996\$

MOVIMENTO DO CAFE'

	UNIDADE	DOZE MEZES DO ANNO		SEIS MEZES DE SAFRA	
		1912	1913	1912-1913	1913-1914
		ENTRADAS :			
Por estradas de ferro	Sacca	2.279.385	2.487.327	1.574.311	1.647.747
Por barra dentro	>	61.576	54.411	35.668	38.038
Por cabotagem	>	185.675	107.782	91.774	51.268
Total no Rio	>	2.506.636	2.649.520	1.704.753	1.737.053
Do Rio para Nictheroy	>	72.299	65.122	50.457	41.573
Total liquido no Rio	>	2.434.337	2.584.398	1.654.296	1.695.480
Total em Nictheroy	>	343.713	291.661	218.279	193.134
Total na bahia do Rio	>	2.778.050	2.879.059	1.902.575	1.893.614
Total em Santos	>	8.930.410	10.109.457	7.150.399	8.675.059
Total em Victoria	>	433.644	434.589	247.147	272.353
Total na Bahia	>	178.507	91.636	131.305	44.386
Total geral	>	12.350.611	13.564.741	9.431.426	10.385.412
EMBARQUES :					
No Rio	Sacca	2.508.830	2.474.988	1.657.772	1.531.935
Em Nictheroy	>	322.339	231.913	227.893	188.701
Total na bahia do Rio	>	2.831.169	2.706.901	1.885.665	1.720.670
Em Santos	>	9.113.585	10.045.031	6.034.000	7.327.025
Total geral	>	11.949.754	12.804.912	7.949.767	9.047.695
EXPORTAÇÃO PARA O EXTERIOR :					
Rio e Nictheroy	Sacca	2.502.010	2.441.030	1.602.911	1.537.522
Santos	>	8.934.719	10.229.215	5.880.522	7.206.780
Victoria	>	433.644	434.589	247.147	272.353
Bahia	>	178.507	91.636	131.305	44.386
Outros portos	>	31.423	20.919	19.237	20.468
Total geral	>	12.080.303	13.267.449	7.971.152	9.171.509

	UNIDADE	DOZE MEZES DO ANNO		SEIS MEZES DE SAFRA	
		1912	1913	1912-1913	1913-1914
Rio e Nictheroy	Mil réis papel	137.139:555\$	99.466:135\$	92.702:837\$	57.936:273\$
Santos	>	527.511:843\$	427.990:663\$	318.551:280\$	331.265:600\$
Victoria	>	22.925:127\$	19.131:125\$	13.018:310\$	9.791:632\$
Bahia	>	9.117:715\$	4.235:485\$	6.756:940\$	2.043:210\$
Outros portos	>	1.676:943\$	837:195\$	1.016:085\$	814:375\$
Total geral	>	698.371:183\$	611.669:673\$	462.105:464\$	401.901:156\$
Rio e Nictheroy	£E	9.142,635	6,631,073	6,181,190	3,805,750
Santos	>	35,167,487	32,533,313	23,236,781	22,081,379
Victoria	>	1,528,342	1,275,413	807,838	652,775
Bahia	>	607,848	282,366	450,403	136,215
Outros portos	>	111,767	55,813	67,708	54,200
Total geral	>	46,558,079	40,777,978	30,807,030	26,793,409
EXPORTAÇÃO POR CABOTAGEM:					
Rio	Sacca	288.003	319.655	140.488	108.490
Santos	>	8.915	9.594	5.608	7.081
Victoria	>	41.876	9.303	13.710	7.180
Total geral	>	339.694	368.522	168.806	123.360
VENDAS:					
Rio	Sacca	1.907.612	1.754.177	1.113.061	1.059.740
Santos	>	6.537.645	6.467.003	4.502.030	5.178.374
Total geral	>	8.445.257	8.221.240	5.676.300	6.238.123
PREÇOS CORRENTES:					
Rio - Typo 7 - Por 10 kilos.	Maximo . .	8\$087	8\$170	8\$087	6\$015
	Minimo . .	7\$830	5\$103	8\$031	5\$106
	Médio . . .	8\$507	6\$110	8\$053	5\$570
Santos - Superior - Por 10 kilos.	Maximo . .	8\$000	7\$850	8\$000	6\$900
	Minimo . .	7\$000	5\$000	7\$000	5\$000
	Médio . . .	8\$253	6\$351	8\$206	5\$777
New-York - Disponível - N. 7 - Por libra.	Maximo . .	15,13	13,87	15,13	11,37
	Minimo . .	13,75	9,00	13,75	9,00
	Médio . . .	14,32	10,80	14,23	9,73

	UNIDADE	DOZE MEZES DO ANNO		SEIS MEZES DE SAFRA	
		1912	1913	1912-1913	1913-1914
EXISTENCIA EM 31 DE DEZEMBRO					
Na Capital Federal	Sacca	207.536	317.737	-	-
Sobre agua	>	63.834	33.050	-	-
Em Nictheroy	>	40.776	41.772	-	-
Total na bahia do Rio	>	312.196	392.609	-	-
Em Santos	>	2.436.785	2.63.700	-	-
Total geral	>	2.748.981	2.856.309	-	-

OFFICINA DE
IMPRESSÃO
RIO DE JANEIRO

Importação geral de mercadorias

Janeiro a Dezembro de 1912 e 1913

MERCADORIAS	UNIDADE	QUANTIDADE		VALOR A BORDO NO BRAZIL	
				(Mil réis papel)	
		1912	1913	1912	1913
CLASSE I					
Animaes vivos	—	—	—	5.680.834\$	5.350.712\$
Aves de canto e de luxo	—	—	—	16.423\$	28.054\$
Aves domesticas	—	—	—	50.757\$	70.000\$
Gado asinino para reproducção	Cabeça	—	411	—	78.44\$
» não especificado	»	53	131	52.479\$	15.400\$
» cavallar para reproducção	»	—	1.752	—	1.187.80\$
» não especificado	»	3.286	697	951.619\$	181.80\$
» muar	»	161	285	33.602\$	42.49\$
» caprino para reproducção	»	—	24	—	3.71\$
» não especificado	»	231	2	7.294\$	8\$
» lanigero para reproducção	»	—	22.579	—	474.93\$
» não especificado	»	89.040	23.512	1.016.563\$	357.68\$
» suino para reproducção	»	—	112	—	21.361\$
» não especificado	»	605	—	31.180\$	—
» vaccum para reproducção	»	—	30.907	—	2.243.340\$
» não especificado	»	63.368	4.220	3.288.813\$	259.559\$
Animaes vivos não especificados	—	—	—	199.104\$	380.846\$
CLASSE II					
Materias primas e artigos com applicação ás artes e industrias	—	—	—	190.280.914\$	210.943.556\$
Algodão	Kilo	3.900.222	3.500.992	10.660.470\$	9.900.531\$
Em fio para tecelagem	»	1.895.603	1.540.516	3.553.848\$	3.401.886\$
Em fio para costura (linha para coser)	»	1.421.584	1.350.304	6.553.504\$	6.075.245\$
Em pasta, cardado ou folhas gomadas, em rama ou lâ	»	210.780	58.890	261.109\$	61.793\$
Em fio não especificado (para pavio e fabricação de rêdes)	»	46.031	49.773	95.768\$	99.896\$
Desperdicios	»	386.224	501.500	196.151\$	253.711\$
Cabellos, pellos e pennas	»	141.361	146.186	1.701.802\$	1.764.185\$
Crina	»	7.162	3.187	36.791\$	10.503\$
Pello de castor, de lebre, etc.	»	128.096	135.545	1.458.641\$	1.614.308\$
Pennas de qualquer qualidade	»	2.365	2.574	145.876\$	88.216\$
Não especificados	»	3.938	4.910	60.691\$	51.123\$
Canna da India, bambú, junco, rotim, vime e outros cipós	»	263.866	300.716	283.556\$	275.051\$
Canna da India e bambú	»	15.984	23.420	43.242\$	17.394\$
Junco, rotim e vime	»	247.884	277.296	270.305\$	257.690\$
Cipós não especificados	»	1	—	10\$	—
Chumbo, estanho, zinco e suas ligas	»	6.742.792	6.925.186	3.381.420\$	3.671.719\$
Chumbo em barra, pães ou laminas	»	5.257.541	5.398.082	1.620.310\$	1.753.949\$
Estanho em barra, verguinhas, folhas ou chapas	»	399.135	437.278	1.204.807\$	1.351.702\$
Zinco em chapas, barras ou folhas	»	1.086.116	1.148.926	556.303\$	565.978\$
Cobre e suas ligas	»	2.418.227	2.598.197	3.259.083\$	3.457.179\$
Cobre em chapas e em fundos	»	—	1.881.512	—	2.441.750\$
Cobre fundido, coado, em limas, verguinhas	»	2.418.227	716.685	3.259.083\$	1.015.420\$

OFFICINA DE
IMPRESSÃO
RIO DE JANEIRO

IMPORTAÇÃO GERAL

JANEIRO A DEZEMBRO DE 1912 E 1913

MERCADORIAS	UNIDADE	QUANTIDADE		VALOR A BORDO NO BRAZIL	
		1912	1913	(Mil réis papel)	
				1912	1913
Despojos animais	Kilo	1.207.011	1.234.596	1.199.545\$	1.170.721\$
Barbatanas preparadas ou em bruto	>	1.833	4.391	5.280\$	13.220\$
Cara preparada ou em bruto	>	16.790	16.465	31.844\$	32.978\$
Colla ou gelatina	>	322.745	450.251	307.020\$	435.601\$
Espermacete e stearina	>	170.030	112.010	111.085\$	100.247\$
Guanos e outros adubos animais	>	83.132	0.742	45.037\$	2.302\$
Oleos animais não especificados para uso industrial (exclusive oleos para lubrificação)	>	22.270	6.031	14.780\$	8.181\$
Sebo e graxa	>	441.073	501.103	210.240\$	236.752\$
Não especificados	>	140.112	191.470	311.255\$	266.314\$
Ferro e aço	>	65.058.024	79.815.499	9.625.175\$	11.858.322\$
Aço em barra e vergalhões	>	10.012.370	7.200.040	2.018.812\$	2.200.512\$
Aço em chapas	>	—	2.093.393	—	580.110\$
Ferro em barras e vergalhões, chapas simples ou laminadas	>	41.202.371	—	5.551.401\$	—
Ferro em barras e vergalhões, chapas simples ou laminadas	>	—	40.557.332	—	5.707.401\$
Ferro em chapas	>	—	9.438.350	—	1.013.510\$
Ferro fundido ou guiza, em lingado, pudido e limalha	>	13.813.283	10.021.105	1.151.830\$	1.037.081\$
Juta e canhamo	>	18.228.187	19.964.303	10.061.800\$	11.413.088\$
Em fio para tecelagem	>	10.051.107	9.511.003	6.730.061\$	6.432.535\$
Em bruto	>	7.230.907	10.385.589	3.319.502\$	4.053.511\$
Estopa	>	41.083	37.711	12.147\$	25.012\$
Lã	>	1.924.651	2.454.652	7.391.172\$	8.715.497\$
Em bruto, cardada, carbonizada, tinta e em rama	>	178.211	400.500	557.110\$	739.538\$
Em fio para bordar	>	51.371	32.971	231.811\$	155.121\$
Em fio para tecelagem	>	1.072.513	1.712.510	6.531.737\$	7.011.202\$
Desperdícios	>	22.485	239.062	30.451\$	170.510\$
Linho	>	558.385	329.130	933.026\$	681.895\$
Em bruto e preparado	>	124.658	97.487	70.188\$	71.044\$
Em fio torcido	>	433.697	231.643	861.838\$	605.831\$
Madeiras	>	143.394.440	159.637.676	11.743.725\$	14.197.039\$
Aduelas e arcos	>	2.040.44	1.910.500	177.511\$	735.117\$
Cortiça ou cascas de sobreiro	>	190.683	311.090	78.514\$	122.611\$
Documentos	>	—	600.071	—	31.525\$
Palitos e caixas para phosphoros	>	—	—	—	—
Pasta de madeira para fabricação de papel	>	6.117.881	6.022.875	781.800\$	789.725\$
Pinho em tóros, pranchas, taboas, etc.	>	113.311.001	117.731.008	8.551.258\$	10.780.523\$
Madeiras diversas em bruto, serradas, lavradas e folheadas	>	15.040.018	5.055.418	1.430.450\$	1.238.217\$
Madeiras em bruto para a fabricação de phosphoros	>	6.633.350	7.878.111	312.183\$	405.001\$
Materias ou substancias para perfumaria, pintura, tintura e outros usos	>	20.258.580	20.799.504	10.411.008\$	9.800.150\$
Alvaído de chumbo ou de zinco	>	3.410.267	—	1.451.750\$	—
Alvaído de chumbo	>	—	123.463	—	49.823\$
Alvaído de zinco	>	—	3.323.127	—	1.419.011\$
Carvão animal	>	—	—	—	—
Córes de anilina ou fuchsina	>	400.131	431.113	1.701.377\$	1.701.100\$

IMPORTAÇÃO GERAL

JANEIRO A DEZEMBRO DE 1912 E 1913

MERCADORIAS	UNIDADE	QUANTIDADE		VALOR A BORDO NO BRAZIL	
		1912	1913	(Mil réis papel)	
				1912	1913
Essencias artificias de qualquer qualidade; oleos fixos, liquidos, concretos, pyrogenos ou empyreumaticos e volateis essenciaes	Kilo	41.434	25.549	431.957\$	455.388\$
Indigo (anil) azul ultramar	>	374.082	361.411	274.744\$	277.453\$
Oleo de linhaça	>	4.677.771	4.848.037	3.162.886\$	2.557.289\$
Potassa ou barrilha	>	6.235.969	7.077.764	661.832\$	771.955\$
Terebentina e agua-raz	>	1.230.166	933.983	760.092\$	554.474\$
Tintas em pó	>	2.464.831	2.461.714	1.118.157\$	1.077.392\$
Vermelho, zarcão ou minio	>	600.051	521.731	245.710\$	219.141\$
Não especificados	>	724.878	630.610	679.503\$	633.205\$
Metalloides e varios metaes	>	4.334.487	2.301.044	687.229\$	563.978\$
Aluminio em barra, lamina e fio. Antimonio, arsenico, bismutho, potassio e sodio	>	14.448	11.214	20.514\$	97.230\$
Enxofre	>	232.507	210.090	88.866\$	92.421\$
Mercurio metallico ou azougue. Nickel em cubos ou em lamifas. Não especificados	>	4.055.829	2.001.761	477.300\$	211.001\$
—	>	4.013	3.830	19.573\$	15.577\$
—	>	1.810	4.617	5.440\$	13.825\$
—	>	25.990	35.540	76.531\$	75.822\$
Ouro, prata e platina	Gramma	48.355.417	10.857.971	2.959.820\$	752.482\$
Ouro em barra, pó ou m'na, em bruto ou em obras inutilizadas. Ouro em folhas para dourar ou para dentistas	>	183	310	403\$	882\$
Platina em barra, em lamina ou em fio	>	35.009	71.355	35.502\$	47.191\$
Prata em barra	>	3.918	1.731	11.375\$	3.116\$
Prata em folhas para pratear ou para dentistas	>	48.260.253	10.766.420	2.910.989\$	709.047\$
—	>	35.931	15.125	1.401\$	1.216\$
Palha, esparto, cairo, pita, piassava, palma e outras materias filamentosas	Kilo	1.289.066	1.212.946	1.071.985\$	1.184.896\$
Palha de qualquer qualidade	>	—	16	—	140\$
Palha para cigarros	>	35.607	39.907	225.353\$	261.688\$
Palha para esteiras e para chapéus	>	29.002	41.978	212.580\$	320.532\$
Palha em fio simples	>	—	157	—	1.568\$
Palha para vassouras	>	1.070.487	8.5470	487.903\$	383.561\$
Crina vegetal ou zostera marina	>	62.186	106.205	17.896\$	26.180\$
Esparto, cairo, pita, piassava e outras materias filamentosas, preparadas e beneficiadas de qualquer modo	>	91.784	160.213	98.155\$	188.224\$
Plantas, folhas, flores, frutos, grãos, sementes, raizes, cascas, etc.	>	17.860.919	23.159.124	8.309.935\$	9.999.949\$
Cevada torrefacta ou malte	>	16.371.629	21.036.373	5.180.950\$	6.894.954\$
Folhas, flores,ervas, caules, musgos, tallos, bulbos, cascas, lenhos, raizes e outras especies semelhantes para usos medicinaes e de tinturaria	>	245.275	242.701	285.109\$	300.957\$
Lupulo	>	354.209	354.208	1.418.717\$	1.082.510\$
Fumo em folha	>	327.893	358.889	1.063.001\$	1.193.043\$
Plantas vivas	>	59.792	76.208	68.161\$	152.350\$
Não especificados	>	502.118	1.090.742	228.988\$	303.135\$
Pedras, terras e outros mineraes semelhantes	>	2.743.485.988	3.066.608.368	86.333.574\$	98.070.912\$
Amiantho ou asbestos em bruto ou preparado	>	118.564	143.216	23.873\$	24.517\$
Argilla ou areia de moldar e barro em bruto	>	952.702	897.707	63.987\$	68.346\$

OFFICINA DE
IMPRESSÃO
RIO DE JANEIRO

IMPORTAÇÃO GERAL

JANEIRO A DEZEMBRO DE 1912 E 1913

MERCADORIAS	UNIDADE	QUANTIDADE		VALOR A BORDO NO BRAZIL	
		1912	1913	(Mil réis papel)	
				1912	1913
Asfalto	Kilo	10.857.430	21.371.701	534.236\$	930.811\$
Betumes (inclusive pixe de carvão de pedra e oleos para fabricação de gaz)	"	1.509.015	1.907.938	202.730\$	219.381\$
Briquetes	"	206.804.348	230.040.022	0.841.095\$	8.244.858\$
Carvão de pedra	"	2.098.842.220	2.262.317.402	57.144.658\$	60.274.326\$
Cimento	"	367.031.517	465.314.335	16.206.875\$	22.003.211\$
Coke	"	12.593.857	17.164.822	461.573\$	684.450\$
Esmeril e pó de vidro	"	146.793	166.323	50.241\$	38.853\$
Giz, gesso em bruto ou preparado	"	3.451.005	3.293.094	349.503\$	322.064\$
Marmore, alabastro e porphyro	"	7.107.591	11.688.200	933.842\$	1.400.333\$
Pedras preciosas soltas	"	2.407.033	2.407.272	912.980\$	770.466\$
Salitre	"	31.900.816	40.032.387	872.388\$	836.969\$
Não especificados	"	—	—	1.702.028\$	2.262.212\$
Peltes e couros	"	1.307.193	1.481.737	11.151.888\$	14.774.060\$
Peltes e couros preparados e curtidos	"	1.288.366	1.444.202	11.087.480\$	14.628.855\$
Sola	"	18.827	37.445	64.408\$	145.193\$
Seda	"	63.592	82.562	1.504.288\$	1.775.756\$
Em casulo, em rama e borra	"	3.351	8.634	51.545\$	68.456\$
Em fio para tecelagem e para bordar	"	60.238	73.928	1.452.743\$	1.707.297\$
Summos cu succos vegetaes	"	22.339.454	22.462.940	7.495.613\$	6.916.153\$
Alcatrão ou pixe de alcatrão	"	343.910	430.401	69.053\$	78.865\$
Azeites e oleos vegetaes para uso industrial (exclusive oleos vegetaes para lubrificação)	"	2.785.758	202.185	1.075.778\$	103.418\$
Óleo de caroço de algodão	"	—	1.407.200	—	918.866\$
Óleo de palma	"	—	823.805	—	322.625\$
Óleo de azeite ou de vinho	"	251	—	187\$	—
Óleo de milho	"	18.012.573	18.928.052	4.922.790\$	4.403.624\$
Cera ou sebo vegetal	"	783	1.450	1.402\$	789\$
Gommas, resinas e balsamos naturais	"	394.971	374.087	456.805\$	421.302\$
Não especificados	"	201.178	205.034	309.432\$	307.072\$
CLASSE III					
Artigos manufacturados	—	—	—	533.017.338\$	585.279.296\$
Algodão com ou sem mescla	Kilo	14.302.573	12.710.760	64.901.217\$	59.716.320\$
Alcatifas, olendos e tapetes	"	313.346	356.745	727.685\$	812.410\$
Cobertores	"	—	561.585	—	1.447.893\$
Cordoalha	"	—	100.935	—	302.431\$
Gravatas	"	—	—	0.028\$	11.671\$
Meias	"	—	—	1.292.682\$	1.112.070\$
Passamaneria, rondas, tiras, etc.	"	—	—	3.525.810\$	2.854.947\$
Roupa feita	"	—	—	3.524.911\$	3.408.645\$
Tecidos brancos	Kilo	1.384.001	1.233.417	4.502.537\$	4.247.253\$
Tecidos corados	"	336.793	238.850	788.000\$	587.797\$
Tecidos estampados	"	748.197	352.000	2.801.500\$	1.410.307\$
Tecidos tintos	"	2.475.902	1.808.114	10.202.008\$	7.700.236\$
Tecidos não especificados	"	6.582.955	6.243.408	25.719.825\$	24.531.468\$
Manufacturas não especificadas	"	2.401.370	1.776.307	11.707.000\$	10.150.440\$
Alumínio	"	72.074	44.986	251.720\$	241.279\$
Manufacturas de alumínio	"	72.074	44.986	251.720\$	241.279\$
Armamento e munições de caça e guerra	"	3.144.475	3.905.651	14.625.710\$	20.683.614\$
Armamento de artilharia	"	48.771	504.150	905.125\$	2.102.640\$
Balas de chumbo, chumbo de munição, espoletas e capsulas	"	2.404.008	1.727.786	6.730.905\$	4.740.178\$

IMPORTAÇÃO GERAL

JANEIRO A DEZEMBRO DE 1912 E 1913

MERCADORIAS	UNIDADE	QUANTIDADE		VALOR A BORDO NO BRAZIL	
		1912	1913	(Mil réis papel)	
				1912	1913
Balas de ferro e aço	Kilo	—	13	—	25\$
Carabinas, revólvers, pistolas e outras armas de fogo	"	642.133	1.569.808	7.043.194\$	13.263.583\$
Espadas e outras armas brancas	"	9.398	5.665	68.493\$	56.172\$
Pólvora (exclusive pólvora para arrebentação de pedras)	"	26.859	39.477	50.992\$	238.424\$
Não especificados	"	12.706	58.751	113.004\$	183.593\$
Borracha	"	550.721	1.189.275	2.973.632\$	5.476.582\$
Brinquedos	"	—	4.784	—	30.934\$
Calçado	"	—	—	—	193.240\$
Cameras de ar e capas (pneumaticas) para automoveis	"	—	530.794	—	2.305.795\$
Lençol	"	—	35.607	—	121.422\$
Rodas massicas para automoveis	"	—	163.734	—	397.106\$
Tubos	"	—	106.539	—	331.957\$
Manufacturas não especificadas	"	550.721	347.817	2.973.632\$	2.096.088\$
Cabellos, pellos e pennas	"	26.661	34.815	1.004.195\$	964.040\$
Cordoalha	"	—	—	—	—
Escovas, espanadores, vassouras e pinçeis	"	—	—	860.3.2\$	795.111\$
Manufacturas não especificadas	"	26.661	34.815	143.893\$	168.920\$
Canna da India, bambú, junco, rotim, vime e outros cipos	"	70.260	64.112	170.658\$	148.018\$
Cestos e baldios	"	32.343	36.668	67.659\$	70.133\$
Moveis	"	9.841	29.904	29.904\$	40.079\$
Manufacturas não especificadas	"	28.076	14.358	73.093\$	37.808\$
Carras e outros vehiculos	—	—	—	44.993.895\$	46.340.347\$
Automoveis	Um	3.875	3.218	16.500.300\$	14.474.874\$
Accessorios não especificados para automoveis	"	986.094	499.507	3.910.477\$	1.652.812\$
Bicyclettas	Kilo	—	—	—	538.391\$
Carros para estrada de ferro (vagos)	"	62.859.686	69.021.830	22.812.326\$	23.358.034\$
Motocyclettas	"	—	64.392	—	274.935\$
Velocipedes, bicyclettas e pertencos	"	—	—	799.708\$	—
Carros e outros vehiculos não especificados	"	—	—	880.994\$	1.041.245\$
Chumbo, estanho, zinco e suas ligas	Kilo	2.542.516	2.931.363	1.882.533\$	1.956.477\$
Canos de chumbo	"	465.915	164.649	159.377\$	118.911\$
Typos para typographia (do chumbo)	"	281.200	249.799	731.176\$	726.462\$
Manufacturas não especificadas de chumbo e suas ligas	"	52.297	37.090	53.782\$	30.853\$
Manufacturas de estanho e suas ligas	"	138.085	135.568	444.431\$	333.420\$
Telhas de zinco	"	—	2.293.569	—	597.357\$
Manufacturas não especificadas de zinco e suas ligas	"	1.004.980	50.658	503.867\$	90.435\$
Cobre e suas ligas	"	7.087.079	6.319.574	12.113.361\$	11.926.351\$
Alfinetes	"	—	7.561	—	48.637\$
Arame para uso não especificado	"	3.412.977	417.383	3.997.645\$	514.184\$
Artigos de metal branco, chromado, alfonido e semelhantes	"	26.517	26.979	225.465\$	240.674\$
Bijouteria	"	—	9.589	—	276.416\$
Fio nu para electricidade	"	—	722.170	—	915.683\$
Fio isolado para electricidade	"	—	1.048.916	—	1.340.754\$
Fios ou cabos electricos não especificados	"	2.180.308	2.577.890	1.791.981\$	2.542.863\$
Objectos de arte (estatuas, moldahões, etc.)	"	12.380	7.401	149.313\$	61.255\$

OFFICINA DE
IMPRESSÃO
RIO DE JANEIRO

IMPORTAÇÃO GERAL

JANEIRO A DEZEMBRO DE 1912 E 1913

MERCADORIAS	UNIDADE	QUANTIDADE		VALOR A BORDO NO BRAZIL	
		1912	1913	(Mil réis papel)	
				1912	1913
Tubos e canos	Kilo	217.008	217.036	302:501\$	433:725\$
Manufacturas não especificadas	>	1.237.883	1.250.049	5.530:301\$	5.577:433\$
Ferro e aço	>	502.698.640	575.718.322	101.745:225\$	120.683:800\$
Agulhas	>	—	20.984	—	240:546\$
Alfinetes	>	—	13.952	—	38:749\$
Anzós, esporas, estribos, fivelas, freios, fechaduras, cadeados, trincos, dobradiças, puxadores, etc., etc., para portas e gavetas	>	1.611.076	1.713.904	1.720:020\$	1.792:839\$
Arame farpado para cerca	>	—	30.720.818	—	5.710:350\$
Arame para uso não especificado	>	48.947.323	20.588.560	8.002:403\$	4.771:253\$
Chapas galvanizadas para cobrir casas	>	25.002.284	22.302.720	0.306:107\$	5.724:285\$
Cofres	>	—	408.503	—	330:217\$
Cutelaria	>	906.316	905.903	3.600:544\$	3.737:520\$
Eixos, rodas e pertences para carros de estradas de ferro	>	14.091.770	10.983.525	4.105:098\$	3.705:187\$
Eixos, rodas e pertences para carroças e outros vehiculos	>	402.308	577.061	287:855\$	288:428\$
Ferros de engommar	>	—	78.616	—	51:201\$
Ferro esmaltado em obras	>	1.387.136	1.425.576	1.500:380\$	1.563:474\$
Fogões	>	—	931.885	—	697:813\$
Folha de Flandres em obras não especificadas	>	330.381	141.004	311:902\$	235:402\$
Folhas de Flandres em laminas	>	15.010.938	21.374.753	4.333:230\$	6.317:288\$
Grampos, parafusos e rebites	>	4.505.590	3.037.288	1.601:807\$	1.348:103\$
Moveis	>	602.700	791.382	525:870\$	982.098\$
Pecas para construção de edificios	>	51.402.370	71.902.389	0.576:010\$	14.060:851\$
Preços	>	—	1.530.202	—	812:720\$
Postes telegraphicos, telephonicos, pecas para construção de pontes, cercas e outras obras semelhantes	>	20.120.788	23.878.330	4.580:400\$	5.702:143\$
Trilhos, talas de junção e accessorios para estradas de ferro	>	234.718.782	201.517.201	29.000:773\$	31.705:010\$
Tubos, canos e accessorios	>	64.083.633	73.461.259	12.377:621\$	1.182:000\$
Manufacturas não especificadas	>	18.333.100	21.231.722	12.211:620\$	14.002:153\$
Instrumentos de musica	>	—	—	5.360:804\$	4.360:618\$
Machinas fallantes e accessorios	>	478.341	—	1.114:200\$	—
Machinas fallantes	>	—	171.701	—	461:727\$
Chapas ou discos para machinas fallantes	>	—	57.005	—	275:047\$
Accessorios para machinas fallantes	>	—	45.812	—	173:193\$
Pianolas	Um	—	0	—	5:980\$
Pianos automaticos	>	—	140	—	180:005\$
Pianos não especificados	>	3.338	2.033	2.077:835\$	1.002:010\$
Instrumentos de musica não especificados	>	273.803	270.200	1.273:700\$	1.202:740\$
Instrumentos e objectos cirurgicos e dentarios	Kilo	302.323	357.889	1.740:055\$	2.045:090\$
Algodão e gazes medicinaes	>	91.270	154.598	300:720\$	575:815\$
Instrumentos e objectos cirurgicos	>	115.000	97.131	667:051\$	670:377\$
Instrumentos e objectos dentarios	>	92.048	100.170	712:575\$	702:893\$
Instrumentos e objectos mathematicos, physicos e opticos	—	—	—	2.075:161\$	1.813:812\$
Instrumentos e objectos opticos	>	—	—	201:170\$	310:600\$
Instrumentos scientificos não especificados	>	—	—	1.810:091\$	1.401:143\$

IMPORTAÇÃO GERAL

JANEIRO A DEZEMBRO DE 1912 E 1913

MERCADORIAS	UNIDADE	QUANTIDADE		VALOR A BORDO NO BRAZIL	
		1912	1913	(Mil réis papel)	
				1912	1913
Lã com ou sem mescla	Kilo	2.014.384	1.923.307	12.405:779\$	11.020:530\$
Passamanoria de lã, gregas, cardões, tranças, etc.	>	4.064	3.163	29:735\$	36:021\$
Alcatifas e tapetes	>	196.502	217.245	586:78-\$	610:788\$
Tecidos não especificados	>	1.365.622	1.249.166	9.635:637\$	8.425:697\$
Cobertores	>	51.525	25.015	169:97\$	89:801\$
Feltro não especificado e sarçaneta	>	204.920	204.752	562:000\$	520:753\$
Roupa feita	>	—	—	303:936\$	245:047\$
Manufacturas não especificadas	>	191.751	193.966	1.117:647\$	1.092:423\$
Linho com ou sem mescla	>	1.909.780	1.761.116	6.783:162\$	6.428:483\$
Alcatifas e tapetes	>	193.760	197.800	170:667\$	162:559\$
Barbante	>	6.852	2.613	13:66-\$	7.417\$
Cordoalha	>	47.508	40.069	52:891\$	43:516\$
Lenções, colchas, toalhas e guardanapos	>	22.706	25.232	130:873\$	161:661\$
Passamanoria, alamares, galões, gregas, etc.	>	5.758	3.411	21:902\$	17:316\$
Roupa feita	>	—	—	315:044\$	266:035\$
Tecidos não especificados	>	1.508.825	1.382.802	5.630:031\$	5.370:070\$
Manufacturas não especificadas	>	121.371	109.040	445:058\$	395:300\$
Juta e canhamo com ou sem mescla	>	986.020	939.806	1.353:285\$	1.244:970\$
Alcatifas e tapetes	>	193.002	173.277	331:468\$	332:892\$
Aniagem	>	118.022	31.693	81:920\$	32:485\$
Barbante	>	6.602	68.617	149:790\$	141:540\$
Cordoalha	>	362.591	451.512	231.255\$	389:681\$
Tecidos não especificados	>	120.003	95.283	278:700\$	217:991\$
Manufacturas não especificadas	>	123.800	119.419	230:056\$	130:381\$
Louça, porcellana, vidro e crystal	>	24.448.472	27.363.450	14.539:781\$	16.257.894\$
Garrações, garrafas, potes, frascos, calices e copos	>	6.081.183	—	2.400:597\$	—
Calices e copos	>	—	165.035	—	225:664\$
Frascos e potes	>	—	852.378	—	639:430\$
Garrações e garrafas	>	—	6.040.123	—	1.869:772\$
Chaminés de vidro	>	—	101.234	—	125:945\$
Isoladores	>	1.131.598	1.147.921	631:608\$	612:042\$
Tubos para machinas, copos graduados, funis, lubrificadores para machinas, conta-gotas, syphons, vasos para pilhas e outros objectos semelhantes para laboratorios chimicos e pharmaceuticos e applicação á electricidade	>	79.52	77.147	229:447\$	172:000\$
Vidros para oculos e pince-nez	>	387	678	6:802\$	7:334\$
Vidros polidos sem aço	>	263.091	254.781	202:985\$	273:370\$
Vidros para vidraça	>	6.419.266	7.450.800	1.002:240\$	2.035:394\$
Manufacturas de porcellana e louça não especificadas	>	8.575.772	9.214.758	6.574:724\$	7.180:433\$
Manufacturas não especificadas de vidro e crystal	>	1.897.653	2.058.512	2.801:375\$	3.111:414\$
Machinas, aparelhos e accessorios, utensilios e ferramentas	>	—	—	106.979:383\$	107.455:357\$
Aeroplanos	um	—	—	—	206:281\$
Alambiques, caldeiras e semelhantes	Kilo	4.764.690	—	2.214:318\$	—
Alambiques	>	—	137.725	—	204:399\$
Balanças	>	658.402	644.104	417:723\$	458:344\$
Bombas hydraulicas	>	1.046.824	1.331.580	1.120:901\$	1.391:182\$
Caldeiras	>	—	3.138.939	—	2.003:206\$
Chocadeiras e criadeiras	>	—	54.023	—	42:373\$
Ferramentas e utensilios diversos	>	10.067.818	11.628.825	10.233:137\$	12.257:363\$

OFFICINA DE
IMPRESA
RIO

IMPORTAÇÃO GERAL JANEIRO A DEZEMBRO DE 1912 E 1913

MERCADORIAS	UNIDADE	QUANTIDADE		VALOR A BORDO NO BRAZIL	
				(Mil réis papel)	
		1912	1913	1912	1913
Guindastes	Kilo	—	2.901.176	—	1.954.504\$
Locomotivas	>	16.791.922	13.709\$850	11.585:752\$	10.583:534\$
Locomoveis e motores	>	5.268.455	—	4.513:328\$	—
Locomoveis	>	—	1.602.852	—	1.012:883\$
Machinas e aparelhos cinematographicos	>	—	26.450	—	90:835\$
Fitas para cinematographo	>	—	18.695	—	574:666\$
Accessorios não especificados para cinematographo	>	—	3.043	—	20:093\$
Machinas, aparelhos e accessorios para photographia	>	200.837	254.665	603:001\$	892:387\$
Machinas e aparelhos não especificados para electricidade e iluminação electrica	>	11.902.300	7.065.221	14.887:282\$	10.344:020\$
Carvão para electricidade	>	—	206.853	—	196:870\$
Dynamos e geradores electricos	>	—	762.740	—	945:008\$
Lampadas electricas	>	—	228.518	—	1.471:273\$
Motors electricos	>	—	1.489.261	—	1.846:231\$
Transformadores electricos	>	—	1.014.652	—	1.257:520\$
Machinas para costura	>	5.908.857	6.224.909	8.181:518\$	8.387:197\$
Machinas para escrever	>	124.010	133.144	1.308:097\$	—
Machinas não especificadas para fição e tecelagem	>	—	10.204.979	—	4.675:214\$
Cylindros para estamperia	>	—	47.901	—	82:381\$
Teares	>	—	1.544.807	—	439:920\$
Accessorios não especificados para machinas de fição e tecelagem	>	—	1.547.079	—	1.801:457\$
Machinas não especificadas para industria	>	30.005.407	17.605.514	17.795:468\$	11.201:434\$
Machinas não especificadas para lavoura	>	4.402.524	2.399.816	2.169:362\$	1.446:072\$
Arados	>	—	1.005.533	—	118:130\$
Pontas de aço para arados	>	—	717	—	310\$
Accessorios não especificados para arados	>	—	75.845	—	12:705\$
Machinas e aparelhos aratorios não especificados	>	—	920.027	—	432:302\$
Debulhadores	>	—	257.198	—	109:203\$
Semadeiras	>	—	11.180	—	7:150\$
Moinhos de vento	>	—	280.973	—	140:047\$
Moinhos não especificados	>	430.015	508.405	306:875\$	453:713\$
Motors a vapor	>	—	292.509	—	102:322\$
Motors a petroleo, gazolina, etc.	>	—	561.503	—	546:008\$
Motors não especificados (exclusivo motors electricos)	>	—	1.135.283	—	1.246:517\$
Pharôes maritimos, boias illuminativas	>	126.204	75.923	232:455\$	162:327\$
Prensas de qualquer qualidade (exclusivo prensas para escriptorio)	>	189.970	393.993	115:943\$	139:800\$
Machinas, aparelhos e accessorios, utensilios e ferramentas não especificados	>	34.737.910	28.288.020	31.121:573\$	26.530:225\$
Madeiras	>	3.757.069	3.901.962	5.621:008\$	6.076:494\$
Caixas abatidas	>	—	161.135	—	50:820\$
Movels e mobilias	>	1.964.113	1.727.162	2.691:002\$	2.065:783\$
Pallios para mesa	>	104.145	112.551	441:000\$	457:130\$
Rollas de cortiça	>	445.987	478.183	1.455:033\$	1.316:551\$
Secretarias	>	—	49.971	—	43:328\$
Toneis e barris varios	>	—	121.514	—	69:790\$
Manufacturas não especificadas	>	1.242.824	1.251.446	1.391:614\$	1.538:080\$
Marfim, madreperola, tartaruga e outros despojos animais	>	55.859	31.485	432:724\$	158:147\$
Manufacturas de barbatana	>	2.825	2.380	12:580\$	8:404\$
Manufacturas de coral, marfim e madreperola	>	1.543	2.003	40:104\$	31:540\$
Manufacturas de chifre e osso	>	48.501	21.690	351:977\$	93:128\$
Manufacturas de despojos animais não especificados	>	2.601	8.403	10.507\$	22:060\$

IMPORTAÇÃO GERAL JANEIRO A DEZEMBRO DE 1912 E 1913

MERCADORIAS	UNIDADE	QUANTIDADE		VALOR A BORDO NO BRAZIL	
				(Mil réis papel)	
		1912	1913	1912	1913
Nickel	Kilo	5.775	11.936	30:571\$	51:820\$
Manufacturas de nickel	>	5.775	11.936	30:571\$	51:820\$
Ouro, prata e platina	Gramma	7.183.924	5.470.546	1.288:800\$	1.016:871\$
Joalheria e bijouteria de ouro com ou sem pedras preciosas	>	378.804	323.618	665:341\$	570:727\$
Joalheria e bijouteria de prata com ou sem pedras preciosas	>	6.706.837	5.138.039	591:433\$	429:406\$
Manufacturas de platina	>	8.283	8.389	32:026\$	16:786\$
Palha, esparto, oalro, pita, piassava, palha e outras materias filamentosas	Kilo	1.399.552	1.703.302	1.790:619\$	1.687:305\$
Cordoalha	>	819.379	691.617	490:218\$	479:888\$
Esteiras e capachos	>	105.837	134.350	153:736\$	104:828\$
Manufacturas não especificadas de seda vegetal	>	13.297	12.255	217:096\$	142:513\$
Tecidos de seda vegetal	>	40.569	18.862	527:999\$	248:309\$
Vassouras e escovas	>	13.907	13.475	15:755\$	17:009\$
Manufacturas não especificadas	>	376.563	329.734	385:705\$	604:763\$
Papel e suas applicações	>	46.156.528	51.176.425	18.890:382\$	22.630:789\$
Cartas de jogar	>	6.959	7.172	27:900\$	25:609\$
Estampas, desenhos e photographias	>	29.693	20.736	137:738\$	110:846\$
Livros em branco	>	—	10.359	—	38:445\$
Livros impressos, jornaes, revistas, musicas, mappas ou cartas geographicas, hydrographicas e semelhantes	>	1.001.895	1.666.747	2.775:866\$	3.060:100\$
Obras impressas ou lithographicas, circulares, facturas, conhecimentos, cartazes, cartões postaes, rotulos, folhinhas, etc.	>	628.878	809.103	1.589:571\$	1.847:853\$
Papel para cigarros	>	—	434.914	—	1.214:397\$
Papel para escrever	>	1.532.182	1.829.053	1.315:350\$	1.461:860\$
Papel para forração de casas	>	—	87.457	—	75:788\$
Papel para impressão	>	26.766.939	30.052.227	6.513:121\$	7.373:137\$
Papel para uso não especificado	>	11.148.287	10.065.908	4.355:325\$	4.265:010\$
Papelão e cartão	>	4.940.810	5.747.534	1.393:836\$	1.627:157\$
Manufacturas não especificadas	>	531.880	445.130	751:585\$	6.010:47\$
Pedras, terras e outros mineraes semelhantes	>	71.346.412	104.401.619	6.904:714\$	9.621:373\$
Amiantho ou asbestos em obras não especificadas	>	629.325	756.106	350:033\$	400:527\$
Canos e tubos	>	13.856.504	14.577.083	1.577:558\$	1.745:278\$
Estatuas e medalhões de marmore	>	—	96.901	—	189:457\$
Ladrilhos, azulejos e mozaicos	>	8.563.192	12.983.137	1.629:536\$	2.381:246\$
Telhas	>	32.386.110	57.199.451	1.358:239\$	2.761:925\$
Telhas de asbestos ou amiantho	>	5.099.282	3.384.153	558:063\$	453:311\$
Tijolos refractarios e para construção	>	8.540.809	13.398.575	536:956\$	813:041\$
Manufacturas não especificadas	>	1.870.180	2.036.213	891:329\$	577:585\$
Pelles e couros	>	503.598	511.634	4.734:031\$	5.632:358\$
Artigos de sellaria não especificados	>	30.231	37.487	272:450\$	137:128\$
Bolsas, estojos, indispensaveis, malas e saccos	>	64.067	40.646	456:399\$	388:334\$
Calçado (exclusivo calçado de borracha)	>	—	—	1.642:880\$	2.421:640\$
Correias para machinas	Kilo	236.142	245.355	1.086:895\$	1.150:433\$
Manufacturas não especificadas	>	164.158	179.146	1.275:308\$	1.481:823\$

OFFICINA DE
IMPRESSÃO
RIO DE JANEIRO

IMPORTAÇÃO GERAL JANEIRO A DEZEMBRO DE 1912 E 1913

MERCADORIAS	UNIDADE	QUANTIDADE		VALOR A BORDO NO BRAZIL	
				(Mil réis papel)	
		1912	1913	1912	1913
Perfumarias e artigos de tinturaria, pintura e outros usos.	Kilo	4.579.766	4.616.162	8.744:069\$	8.946:021\$
Graxa para calçado	>	139.593	157.435	221:585\$	252:311\$
Lança-perfume	>	—	145.586	—	1.492:23\$
Perfumaria	>	725.765	570.247	5.117:340\$	3.518:608\$
Tinta para escrever	>	102.369	104.442	113:028\$	121:484\$
Tinta para impressão	>	277.611	328.187	346:044\$	385:353\$
Tinta preparada para a água	>	—	400.320	—	357:107\$
Tinta preparada não especificada	>	3.012.595	2.522.431	2.320:644\$	2.068:936\$
Vernizes não especificados	>	321.833	387.455	613:494\$	755:983\$
Produtos químicos, drogas e especialidades pharmaceuticas	>	43.890.080	41.840.979	21.605:302\$	21.094:548\$
Acido acetico	>	451.819	314.391	223:975\$	165:900\$
Acido sulphurico	>	328.783	800.694	198:674\$	177:678\$
Acido nitrico	>	14.777	8.968	14:905\$	9:234\$
Acido tannico (tannino)	>	15.425	15.639	39:847\$	38:592\$
Acidos não especificados	>	418.986	418.831	403:721\$	423:020\$
Adubos chimicos	>	6.061.893	9.471.031	930:070\$	1.334:121\$
Aguas mineraes, naturaes e artificiaes	>	1.592.309	270.221	1.320:160\$	251:794\$
Benzina	>	—	131.481	—	57:133\$
Carbureto de calcio	>	6.085.088	5.637.693	1.344:430\$	1.314:814\$
Capsulas, grageas, confeitos e globulos medicinaes	>	18.053	7.034	223:944\$	156:086\$
Chlorureto de calcio	>	835.644	1.014.017	143:064\$	183:390\$
Chlorureto de ethyla	>	—	3.128	—	11:724\$
Glycerina	>	11.176	11.893	15:383\$	17:402\$
Oleo de fígado de bacalhão e emulsão	>	54.591	60.908	80:235\$	77:007\$
Potassa caustica	>	51.515	8.434	15:176\$	0:073\$
Sabão e sabonetes medicinaes	>	12.367	7.758	32:435\$	31:115\$
Soda caustica	>	7.949.894	7.581.395	1.545:893\$	1.579:374\$
Vaselina	>	—	130.598	—	148:206\$
Não especificados	>	19.457.447	15.932.139	15.164:207\$	15.111:087\$
Seda com ou sem mescla	>	102.260	—	3.256:622\$	2.483:300\$
Fitas	—	—	—	849:003\$	619:181\$
Gravatas	—	—	—	97:820\$	85:204\$
Passamaneria, alamares, tranças, requifes, etc.	—	5.352	—	141:664\$	90:710\$
Rendas e entremeios	Kilo	1.726	—	23:303\$	12:572\$
Roupa feita	—	—	—	131:668\$	121:593\$
Tecidos	Kilo	67.140	33.197	1.228:807\$	811:000\$
Manufacturas não especificadas	>	28.066	27.209	778:253\$	736:047\$
Varios artigos	—	—	—	63.749:037\$	39.117:576\$
Amostras de qualquer qualidade	—	—	—	451:800\$	509:633\$
Apparelhos gymnasticos e artigos para o sport e jogos athleticos	Kilo	32.037	51.074	109:411\$	135:588\$
Apparelhos sanitarios	>	—	768.096	—	721:023\$
Artigos para escriptorios e para collegios, não especificados	>	652.414	580.316	1.022:944\$	1.259:008\$
Artigos para iluminação a gaz, a alcool e a petroleo, não especificados	>	433.015	477.638	1.439:512\$	1.520:728\$
Barcos e embarcações miudas	>	—	—	—	3.253:293\$
Barracas para acampamentos civis ou militares, camas e carros leitos de campanha e hospitaes portateis	>	60.260	40.317	127:717\$	95:924\$
Bengulas e chicotes	>	28.924	30.279	130:570\$	135:840\$
Bilhares e accessorios	>	—	9.305	—	18:008\$
Botões de qualquer qualidade	>	346.856	334.939	1.925:091\$	1.935:432\$
Brinquedos não especificados	>	620.521	605.107	1.768:123\$	1.763:146\$
Cachimbo, piteiras e quaisquer artigos para fumantes	>	407.781	105.971	1.030:302\$	779:516\$
Caixas frigorificas	>	—	171.927	—	147:790\$
Caixas e bocetas não especificadas	>	130.831	140.714	335:100\$	349:484\$

IMPORTAÇÃO GERAL JANEIRO A DEZEMBRO DE 1912 E 1913

MERCADORIAS	UNIDADE	QUANTIDADE		VALOR A BORDO NO BRAZIL	
				(Mil réis papel)	
		1912	1913	1912	1913
Canotilhos, vidrilhos e obras de passamaneria dourada, etc., etc.	Kilo	29.779	45.453	379:684\$	294:383\$
Carteiras e porta-moedas de qualquer qualidade	>	2.984	13.336	56:911\$	73:166\$
Chapéus de feltro	—	—	—	—	144:585\$
Chapéus de palha	—	—	—	—	1.430:873\$
Chapéus não especificados para cabeça	—	—	—	2.367:215\$	931:948\$
Chapéus para chuva ou sol (excepuando as capas e tecidos)	Kilo	524.947	503.450	1.246:108\$	1.359:333\$
Charutos, cigarros e qualquer manufactura de fumo	>	5.104	3.411	93:281\$	85:742\$
Despertadores e relógios de parede e de mesa	—	—	—	703:120\$	172:051\$
Despertadores	—	—	—	—	553:439\$
Relógios de parede e de mesa	—	—	—	315:281\$	—
Diques fluctuantes	—	—	—	—	—
Dynamite, estopim e outras massas explosivas	Kilo	1.754.212	—	1.741:593\$	—
Dynamite	>	—	817.700	—	1.180:527\$
Estopim	>	—	76.245	—	121:396\$
Explosivos não especificados (exclusive polvora para arrebenção de pedras)	>	—	101.215	—	485:214\$
Flores artificiaes	>	41.172	33.301	176:779\$	167:555\$
Fogos de artificio	>	155.756	121.158	185:136\$	162:160\$
Gazolina	>	15.904.813	28.971.829	3.662:189\$	7.721:444\$
Graxa mineral para lubrificação	>	471.018	520.470	146:086\$	157:407\$
Kerozene	>	110.305.544	100.668.872	13.673:983\$	14.546:654\$
Lamparinas	>	—	24.163	—	74:410\$
Lanternas para carros e automoveis	>	—	17.885	—	46:944\$
Lapis de qualquer qualidade	>	—	69.678	—	209:938\$
Leques	>	11.645	49.117	145:277\$	128:106\$
Lixa de qualquer qualidade	>	293.986	275.345	252:726\$	224:863\$
Manufacturas de celluloido	>	95.451	72.145	795:115\$	631:419\$
Mascaras	>	—	5.064	—	18:031\$
Navios a vapor ou a vela e quaisquer embarcações	—	—	—	15.444:577\$	—
Navios a vapor ou a vela	—	—	—	—	7.719:724\$
Oleos animaes, mineraes e vegetaes para lubrificação	Kilo	14.836.897	17.104.675	3.901:265\$	4.905:384\$
Oleos mineraes usados como combustivel	>	—	9.689.046	—	643:109\$
Parafina	>	524.157	557.992	201:573\$	244:320\$
Pennas de escrever	>	—	16.356	—	241:818\$
Pentes de qualquer qualidade	>	—	55.664	—	516:574\$
Phosphoros	>	3.074	3.408	4:346\$	4:327\$
Polvilho	>	1.506.386	1.545.400	658:133\$	631:802\$
Polvora para arrebenção de pedras	>	—	1.100	—	1:101\$
Quadros e espelhos com molduras	>	224.721	208.019	428:282\$	504:052\$
Relógios de algebeira	—	—	—	783:474\$	766:499\$
Ruberoide em chapas ou lençol	Kilo	195.399	242.558	70:092\$	74:894\$
Sabão e saponaceos sem perfume	>	2.149.440	1.914.649	894:132\$	843:860\$
Saccos vasios de retorno	>	4.279	—	2:561\$	—
Specimens para museus	>	—	587	29:631\$	2:690\$
Velas de cera, de espermacete, de stearina e de sebo	>	83.664	75.322	82:882\$	78:307\$
Veost incandescentes	>	—	7.309	—	126:351\$
Não especificados	—	—	—	5.476:664\$	7.181:907\$
CLASSE IV					
Artigos destinados á alimentação e forragens	—	—	—	222.390:472\$	225.921:837\$
Artigos destinados á alimentação	Kilo	880.103.263	920.380.299	220.199:181\$	223.676:793\$
Bebidas	>	75.032.057	79.832.814	45.606:616\$	47.638:377\$
Aguas mineraes de mesa (naturaes e artificiaes)	>	—	1.312.292	—	982:498\$

OFFICINA
IMPREN
RIO

IMPORTAÇÃO GERAL JANEIRO A DEZEMBRO DE 1912 E 1913

MERCADORIAS	UNIDADE	QUANTIDADE		VALOR A BORDO NO BRAZIL	
		1912	1913	(Mil réis papel)	
				1912	1913
Bebidas alcoolicas e fermentadas	Kilo	1.550.053	1.546.055	2.507:315\$	2.578:530\$
Cerveja	"	890.833	588.244	771:575\$	598:443\$
Licores e xaropes	"	214.874	195.153	371:820\$	351:470\$
Succo de maçãs	"	—	4.424	—	5:473\$
Succo de uvas	"	—	63.083	—	84:040\$
Vernouth, bitter e semelhantes	"	2.387.303	2.543.827	2.872:857\$	3.195:851\$
Vinhos espumantes (inclusive Champagne)	"	213.202	223.774	1.047:194\$	1.197:361\$
Vinhos finos (Porto e semelhantes)	"	4.554.787	4.112.397	7.407:777\$	6.742:447\$
Vinhos communs e não especificados	"	64.911.091	69.015.663	30.212:471\$	31.703:511\$
Não especificados	"	333.824	227.902	325:508\$	200:733\$
Cereas, farinhas e grãos alimenticios	"	601.168.822	637.971.369	87.470:260\$	88.757:869\$
Arroz	"	10.220.204	7.777.361	2.001:052\$	2.289:403\$
Aveia	"	—	377.907	—	91:013\$
Cevada (exclusive cevada torrefacta)	"	51.210	18.397	12:300\$	4:410\$
Farinha de trigo	"	189.055.343	170.160.238	36.550:832\$	32.022:313\$
Farinha de milho	"	—	334.582	—	180:073\$
Farinhas e feculas não especificadas	"	763.440	399.516	604:200\$	480:012\$
Feijão e favas	"	9.407.080	8.544.504	2.613:025\$	2.424:163\$
Milho	"	6.289.418	8.193.159	011:093\$	805:313\$
Trigo	"	381.236.333	438.425.582	43.340:051\$	49.384:515\$
Não especificados	"	3.509.734	2.080.023	1.000:581\$	1.006:041\$
Conservas e extractos	"	70.766.527	74.008.506	45.241:500\$	47.169:470\$
Azeitonas	"	2.861.145	2.100.115	1.026:180\$	1.155:280\$
Bacalhão	"	36.876.629	49.572.508	20.201:411\$	25.210.503\$
Banha	"	343.228	432.155	314:040\$	455:951\$
Conservas e extractos de carne não especificados	"	474.373	353.204	053:103\$	851:309\$
Conservas e extractos de fructas não especificados	"	179.512	127.008	108:020\$	110:315\$
Conservas e extractos de legumes	"	2.205.781	1.750.900	1.588:207\$	1.071:827\$
Conservas e extractos de peixe não especificados	"	3.376.173	3.891.889	3.917:100\$	4.210:020\$
Presuntos	"	550.782	841.727	1.024:310\$	1.753:253\$
Toucinho	"	528.223	597.287	570:152\$	603:023\$
Xarque	"	23.061.651	14.371.413	13.900:203\$	10.077:212\$
Fructas de mesa	"	14.902.831	13.951.569	10.015:341\$	8.954:049\$
Amendoas	"	420.235	258.030	462.732\$	319:074\$
Avellãs	"	184.880	162.570	137:200\$	134:016\$
Castanhas	"	2.320.385	2.273.218	787:273\$	758:050\$
Maçãs	"	1.809.097	1.888.010	911:215\$	785:723\$
Nozes	"	1.047.070	530.321	685:410\$	310:780\$
Peras	"	—	509.666	—	360:935\$
Uvas	"	2.492.698	2.015.697	1.504:100\$	1.572:903\$
Fructas secas não especificadas	"	2.173.918	1.379.055	2.175:070\$	1.978:163\$
Fructas verdes não especificadas	"	4.385.518	4.375.402	2.072:170\$	2.607:812\$
Legumes e verduras	"	289.815	302.804	193:335\$	212:639\$
Legumes e verduras seccos	"	155.835	209.723	109:405\$	130.800\$
Legumes e verduras verdes	"	113.930	90.081	80:930\$	70:930\$
Leite e seus derivados	"	9.004.723	7.874.488	12.890:530\$	12.086:134\$
Leite em conserva	"	4.246.987	4.001.677	4.315:275\$	4.393:388\$
Manteiga	"	1.908.959	1.400.604	4.316:290\$	4.609:461\$
Queijos	"	2.848.777	1.003.207	4.258:973\$	3.090:285\$
Diversos	"	108.958.488	106.428.749	18.778:531\$	18.858:055\$
Alhos	"	1.396.280	1.371.889	700:831\$	687:073\$
Assucar	"	101.577	153.705	50:716\$	61:010\$

IMPORTAÇÃO GERAL JANEIRO A DEZEMBRO DE 1912 E 1913

MERCADORIAS	UNIDADE	QUANTIDADE		VALOR A BORDO NO BRAZIL	
		1912	1913	(Mil réis papel)	
				1912	1913
Azeite de oliveira	Kilo	4.921.934	3.938.087	6.754:785\$	5.514:043\$
Batatas	"	28.971.932	29.800.338	4.084:165\$	4.409:552\$
Biscoutos e bolachas	"	174.694	166.650	294:348\$	272:341\$
Cebolas	"	3.568.618	5.951.928	859:833\$	1.483:764\$
Chá	"	358.593	359.689	370:309\$	338:082\$
Chocolate, cacão, confeitos e doces	"	165.585	—	308:130\$	—
Chocolate	"	—	46.465	—	122:643\$
Confeitos e doces	"	—	98.843	—	178:401\$
Especiarias	"	1.630.582	1.737.295	1.427:634\$	1.479:073\$
Massas alimenticias	"	53.186	57.352	40:443\$	43:240\$
Ovos	"	2.747	1.563	3:718\$	2:707\$
Sal commum	"	66.130.716	60.805.729	2.261:369\$	2.351:363\$
Vinagre	"	483.413	497.440	183:981\$	180:884\$
Não especificados	"	945.603	1.439.686	809:250\$	1.233:433\$
Farragens	"	28.095.563	30.641.533	2.191:291\$	2.245:044\$
Alfafa	"	26.190.100	29.410.491	1.985:582\$	2.108:122\$
Farelo	"	1.366.997	1.188.588	150:793\$	135:439\$
Não especificadas	"	538.386	42.451	63:911\$	11:483\$
CLASSE V					
Especies metallicas e notas de banco estrangeiras	—	—	—	75.051:703\$	18.726:915\$
Moedas de ouro	—	—	—	74.811:433\$	18.518:400\$
Libras esterlinas	Uma	4.975.224	1.093.495	74.623:358\$	16.402:425\$
Marcos	Um	212.880	668.760	182:160\$	504:570\$
Dollars	Um	300	518.400	915\$	1.507:845\$
Libra peruana	Um	—	112	—	14:680\$
20\$ brasileiros	Um	—	441	—	14:880\$
Moedas de prata	—	—	—	4.949\$	6:270\$
Notas de banco	—	—	—	235:321\$	202:245\$

RESUMO POR CLASSES

CLASSES	VALOR A BORDO NO BRAZIL					
	Mil réis papel		Equivalente em mil réis ouro		Porcentagem sobre o valor total ouro	
	1912	1913	1912	1913	1912	1913
Classe I — Animas vivos	5.680:934\$	5.350:712\$	3.366:420\$	3.170:792\$	0,6	0,5
II — Materias primas e artigos com applicação ás artes e industrias	190.280:914\$	210.913:550\$	112.704:260\$	125.003:589\$	20,0	20,9
III — Artigos manufacturados	533.017:338\$	565.279:205\$	315.826:926\$	331.930:323\$	56,0	56,1
IV — Artigos destinados á alimentação e farragens	222.390:472\$	225.921:837\$	131.786:910\$	133.879.601\$	23,4	22,5
Total das mercadorias	951.339:558\$	1.007.195:400\$	533.774:552\$	597.034:310\$	—	—
Classe V — Especies metallicas e notas de banco estrangeiras	75.051:703\$	18.726:915\$	44.475:082\$	11.077:432\$	—	—
Total geral	1.026.421:261\$	1.026.222:315\$	608.249:634\$	608.131:743\$	—	—

Movimento da importação por alfandegas e postos aduaneiros

JANEIRO A DEZEMBRO

ALFANDEGAS E POSTOS ADUANEIROS	VALOR A BORDO NO BRAZIL			
	MIL RÉIS PAPEL		EQUIVALENTE EM MIL RÉIS OURO	
	1912	1913	1912	1913
Amazonas	22.940:146\$	19.764:352\$	13.594:160\$	11.712:209\$
Manáos	22.940:146\$	19.764:352\$	13.594:160\$	11.712:209\$
Pará	47.377:541\$	43.038:041\$	28.075:580\$	25.504:023\$
Belém	47.377:541\$	43.038:041\$	28.075:580\$	25.504:023\$
Maranhão	9.986:658\$	8.581:141\$	5.918:020\$	5.085:121\$
S. Luiz	9.986:658\$	8.581:141\$	5.918:020\$	5.085:121\$
Plauhy	1.625:252\$	1.654:701\$	963.705\$	980:564\$
Parnahyba	1.625:252\$	1.654:701\$	963.705\$	980:564\$
Ceará	12.842:079\$	14.258:667\$	7.610:120\$	8.449:581\$
Fortaleza	12.842:079\$	14.258:667\$	7.610:120\$	8.449:581\$
Camocim	2.045\$	77:145\$	1:212\$	45:716\$
Rio Grande do Norte	3.440:654\$	3.476:974\$	2.039.906\$	2.060:429\$
Natal	3.440:654\$	3.476:974\$	2.039.906\$	2.060:429\$
Parahyba	4.169:079\$	5.072:856\$	2.470:565\$	3.006:137\$
Cabedello	4.169:079\$	5.072:856\$	2.470:565\$	3.006:137\$
Pernambuco	48.984:026\$	60.431:615\$	29.027:570\$	35.811:326\$
Recife	48.984:026\$	60.431:615\$	29.027:570\$	35.811:326\$
Alagoas	7.703:434\$	10.507:555\$	4.504:998\$	6.226:699\$
Maceió	7.703:434\$	10.507:555\$	4.504:998\$	6.226:699\$
Penedo	65:365\$	206:138\$	39:735\$	122:156\$
Sergipe	3.300:331\$	2.605:498\$	1.955:752\$	1.543:998\$
Aracajú	3.300:331\$	2.605:498\$	1.955:752\$	1.543:998\$
Bahia	51.965:023\$	53.185:249\$	30.791:088\$	31.517:184\$
S. Salvador	51.965:023\$	53.185:249\$	30.791:088\$	31.517:184\$
Ilhéos	—	—	—	—
Espírito Santo	6.322:118\$	3.752:789\$	3.746:440\$	2.223:875\$
Victoria	6.322:118\$	3.752:789\$	3.746:440\$	2.223:875\$
Rio de Janeiro	371.294:687\$	392.329:449\$	220.026:481\$	232.401:524\$
S. Paulo	248.698:304\$	273.103:188\$	147.376:773\$	161.838:926\$
Santos	248.698:304\$	273.103:188\$	147.376:773\$	161.838:926\$
Paraná	19.476:511\$	16.397:361\$	11.541:636\$	9.716:955\$
Paranaguá	19.476:511\$	16.397:361\$	11.541:636\$	9.716:955\$

ALFANDEGAS E POSTOS ADUANEIROS	VALOR A BORDO NO BRAZIL			
	MIL RÉIS PAPEL		EQUIVALENTE EM MIL RÉIS OURO	
	1912	1913	1912	1913
Antonina	2.117:914\$	1.924:204\$	1.255:080\$	1.140:289\$
Fóz do Iguassú	196:388\$	151:805\$	116:378\$	89:959\$
Santa Catharina	7.242:759\$	8.138:540\$	4.292:005\$	4.822:838\$
S. Francisco	1.786:375\$	2.032:773\$	1.058:593\$	1.204:606\$
Itajahy	226:115\$	699:720\$	133:004\$	414:649\$
Joinville	942:320\$	688:019\$	553:415\$	526:233\$
Florianopolis	4.287:943\$	4.518:028\$	2.541:003\$	2.677:350\$
Rio Grande do Sul	75.314:573\$	83.812:924\$	44.630:860\$	49.666:919\$
Rio Grande	23.899:774\$	27.713:309\$	14.162:820\$	16.422:702\$
Pelotas	6.838:213\$	8.521:890\$	4.081:904\$	5.050:009\$
Porto Alegre	35.609:118\$	37.869:433\$	21.404:700\$	22.441:145\$
Jaguarão	139:499\$	40:129\$	82:666\$	23:780\$
Passo das Pedras	168:533\$	46:604\$	99:872\$	27:617\$
Livramento	2.438:010\$	3.960:287\$	1.444:747\$	2.346:837\$
Quarary	653:230\$	479:289\$	390:066\$	284:011\$
Uruguayana	3.716:305\$	3.429:403\$	2.202:255\$	2.032:239\$
Itaqui	1.081:088\$	564:507\$	640:645\$	334:523\$
S. Borja	254:708\$	47:680\$	150:988\$	283:058\$
Diversos postos	461:089\$	710:434\$	273:238\$	420:998\$
Matto Grosso	8.685:383\$	7.384:502\$	5.146:893\$	4.376:002\$
Porto Velho	3.891:450\$	1.782:933\$	2.306:044\$	1.056:553\$
Porto Murtinho	347:218\$	383:223\$	205:759\$	227:095\$
Porto Esperança	353:239\$	726:004\$	209:330\$	430:225\$
Corumbá	3.890:757\$	4.214:704\$	2.305:634\$	2.497:656\$
Guyabá	202.719\$	277:548\$	120:130\$	164:473\$
Total	951.369:558\$	1.007.495:400\$	563.774:552\$	597.034:310\$

OFFICINA
IMPRE
RIA

Movimento da importação por paizes de origem
JANEIRO A DEZEMBRO

PAIZES	VALOR A BORDO NO BRAZIL				
	MIL RÉIS PAPEL		EQUIVALENTE EM MIL RÉIS OURO		
	1912	1913	1912	1913	
Allemanha	163.636:048\$	176.060:969\$	96.969:510\$	104.332:426\$	
Argentina	71.349:377\$	74.980:592\$	42.281:112\$	44.432:913\$	
Austria-Hungria	13.564:417\$	15.209:173\$	8.038:473\$	9.012:843\$	
Belgica	51.211:483\$	51.479:924\$	30.347:545\$	30.500:621\$	
Bolivia	—	34:119\$	—	20:210\$	
Chile	1.447:529\$	1.249:530\$	857:795\$	740:468\$	
China	574:626\$	309:437\$	340:510\$	301:889\$	
Colombia	9:138\$	1:042\$	5:415\$	1:151\$	
Cuba	154:549\$	95:603\$	91:585\$	56:654\$	
Dinamarca	1.690:515\$	1.765:331\$	1.001:787\$	1.046:116\$	
Estados-Unidos	148.485:544\$	158.301:488\$	87.991:439\$	93.808:289\$	
Equador	2:318\$	4.571\$	1:374\$	2:709\$	
França	85.651:525\$	98.579:483\$	59.756:459\$	58.447:471\$	
Grã-Bretanha	230.554:161\$	246.546:320\$	141.958:021\$	140.101:522\$	
Grecia	447:193\$	220:162\$	265:003\$	130:466\$	
Hespanha	10.023:483\$	9.613:777\$	5.930:842\$	5.700:016\$	
Hollanda	7.115:048\$	10.917:220\$	4.216:320\$	6.469:464\$	
Italia	37.331:972\$	33.166:101\$	23.122:650\$	22.616:049\$	
Japão	531:641\$	338:993\$	315:047\$	310:409\$	
Mexico	35:053\$	379:508\$	20:772\$	224:894\$	
Noruega	9.684:549\$	10.592:237\$	5.738:992\$	6.276:881\$	
Paraguay	378:714\$	1.101:279\$	221:460\$	952:610\$	
Perù	53:212\$	34:536\$	31:533\$	20:466\$	
Portugal	45.028:301\$	44.220:884\$	26.683:433\$	26.204:088\$	
Possessões britannicas.	Canadá	3.497:609\$	4.109:291\$	2.072:657\$	2.435:135\$
	India	6.165:130\$	8.270:755\$	3.653:416\$	4.001:183\$
	Nova Zelandia	44:538\$	124:220\$	26:411\$	73:615\$
	Terra Nova	8.808:707\$	11.804:723\$	5.219:974\$	6.995:391\$
	Outras possessões	971:301\$	662:539\$	575:536\$	322:616\$
Russia	880:050\$	1.140:633\$	521:511\$	675:931\$	
Suecia	4.222:286\$	4.412:621\$	2.502:005\$	2.614:887\$	
Suissa	11.912:931\$	11.865:278\$	7.050:515\$	7.031:276\$	
Turquia Asiatica	169:061\$	166:987\$	100:184\$	98:955\$	
Turquia Europea	170:287\$	197:615\$	100:914\$	117:105\$	
Uruguay	23.821:933\$	21.751:441\$	14.116:701\$	12.880:743\$	
Venezuela	1:512\$	3:997\$	890\$	2:339\$	
Outros paizes	2.743:778\$	2.377:116\$	1.628:905\$	1.408:661\$	
Total	951.369:558\$	1.007.495:400\$	563.774:552\$	597.034:310\$	

Importação de farinha de trigo no periodo de Janeiro a Dezembro de 1913

DESTINOS	ARGENTINA (MIL RÉIS PAPEL)				ESTADOS-UNIDOS (MIL RÉIS PAPEL)				AUSTRIA-HUNGRIA (MIL RÉIS PAPEL)				URUGUAY (MIL RÉIS PAPEL)				OUTROS PAIZES (MIL RÉIS PAPEL)				TOTAL (MIL RÉIS PAPEL)				DESTINOS									
	KILOS	CUSTO NO PAIZ DE PRO-CEDENCIA	FRETE E DESPEZAS ATÉ O PORTO DE DESTINO	VALOR A BORDO NO BRAZIL	KILOS	CUSTO NO PAIZ DE PRO-CEDENCIA	FRETE E DESPEZAS ATÉ O PORTO DE DESTINO	VALOR A BORDO NO BRAZIL	KILOS	CUSTO NO PAIZ DE PRO-CEDENCIA	FRETE E DESPEZAS ATÉ O PORTO DE DESTINO	VALOR A BORDO NO BRAZIL	KILOS	CUSTO NO PAIZ DE PRO-CEDENCIA	FRETE E DESPEZAS ATÉ O PORTO DE DESTINO	VALOR A BORDO NO BRAZIL	KILOS	CUSTO NO PAIZ DE PRO-CEDENCIA	FRETE E DESPEZAS ATÉ O PORTO DE DESTINO	VALOR A BORDO NO BRAZIL	KILOS	CUSTO NO PAIZ DE PRO-CEDENCIA	FRETE E DESPEZAS ATÉ O PORTO DE DESTINO	VALOR A BORDO NO BRAZIL		KILOS	CUSTO NO PAIZ DE PRO-CEDENCIA	FRETE E DESPEZAS ATÉ O PORTO DE DESTINO	VALOR A BORDO NO BRAZIL					
Manãos	107.572	15:402\$	2:153\$	17:555\$	4.577.562	802:802\$	217:314\$	1.080:116\$	3.750	2:350\$	11\$	2:361\$	—	—	—	—	—	—	—	—	—	—	—	—	—	—	—	—	—	4.693.881	880:554\$	219:478\$	1.100:032\$	Manãos.
Pará	1.283.805	184:807\$	24:338\$	209:145\$	9.012.428	1.745:584\$	322:265\$	2.067:852\$	—	—	—	—	—	—	—	—	—	32	13\$	10\$	23\$	10.296.055	1.930:404\$	346:616\$	2.277:020\$	—	—	—	—	—	—	—	Pará.	
Maranhão	—	—	—	—	2.482.451	452:095\$	108:255\$	560:350\$	30.626	7:772\$	1:708\$	9:565\$	—	—	—	—	—	1.748	720\$	97\$	817\$	2.514.825	460:587\$	110:145\$	570:732\$	—	—	—	—	—	—	Maranhão.		
Pernambuco	—	—	—	—	190.460	35:914\$	10:460\$	46:374\$	—	—	—	—	—	—	—	—	—	—	—	—	—	—	—	—	—	—	—	—	—	—	—	—	Pernambuco.	
Fortaleza	485.008	708:53\$	9:207\$	80:150\$	4.322.862	784:844\$	195:784\$	980:625\$	—	—	—	—	—	—	—	—	—	—	—	—	—	—	—	—	—	—	—	—	—	—	—	—	Fortaleza.	
Natal	2.209.376	337:750\$	37:711\$	375:467\$	400.430	73:231\$	10:257\$	83:488\$	4.375	1:040\$	518\$	1:564\$	—	—	—	—	—	—	—	—	—	—	—	—	—	—	—	—	—	—	—	—	Natal.	
Cabedello	3.331.475	508:778\$	54:230\$	563:014\$	2.055.417	332:416\$	71:880\$	404:296\$	45.937	11:423\$	1:883\$	13:306\$	—	—	—	—	—	—	—	—	—	—	—	—	—	—	—	—	—	—	—	—	Cabedello.	
Recife	16.013.473	2.439:514\$	273:005\$	2.712:519\$	11.931.650	2.627:768\$	503:713\$	3.134:481\$	391.750	96:678\$	9:912\$	106:615\$	600.000	106.420\$	13:562\$	119:902\$	—	10.838	2:254\$	537\$	2:791\$	32.037.711	5.272:620\$	501.750\$	6.076:388\$	—	—	—	—	—	—	—	Recife.	
Maceió	1.577.950	241:358\$	25:505\$	266:863\$	5.603.859	940:014\$	188:827\$	1.128.844\$	363.125	89:272\$	10:301\$	99:573\$	—	—	—	—	—	3.750	1:820\$	220\$	2:046\$	7.553.681	1.272:633\$	224:022\$	1.497:585\$	—	—	—	—	—	—	—	Maceió.	
Aracajú	—	—	—	—	—	—	—	—	17.500	4:358\$	485\$	4:843\$	—	—	—	—	—	—	—	—	—	—	—	—	—	—	—	—	—	—	—	—	Aracajú.	
Bahia	15.470.859	2.385:538\$	248:102\$	2.633:640\$	1.734.303	301:705\$	58:097\$	359:802\$	150.750	44:980\$	5:233\$	50:272\$	—	—	—	—	—	—	—	—	—	—	—	—	—	—	—	—	—	—	—	—	Bahia.	
Victoria	100.649	15:079\$	1:790\$	17:475\$	2.805.409	469:904\$	107:415\$	577:349\$	—	—	—	—	—	—	—	—	—	—	—	—	—	—	—	—	—	—	—	—	—	—	—	—	Victoria.	
Rio de Janeiro	1.093.400	124:303\$	13:094\$	137:397\$	4.056.818	675:291\$	150:813\$	826.104\$	42.437	10:712\$	1:507\$	12:219\$	—	—	—	—	—	—	—	—	—	—	—	—	—	—	—	—	—	—	—	—	Rio de Janeiro.	
Santos	14.671.253	2.463:153\$	233:730\$	2.699:883\$	3.236.452	536:337\$	107:917\$	644:284\$	10.062	2:550	450\$	3:000\$	2.073.100	317:218\$	15:860\$	333:078\$	—	09.881	16:217\$	2:691\$	18:908\$	20.060.443	3.385:475\$	363:072\$	3.199:153\$	—	—	—	—	—	—	—	Santos.	
Paranaguá, Antonina e Fóz do Iguassú	12.800.231	2.147:168\$	175:203\$	2.292:371\$	888.254	140:627\$	33:742\$	174:369\$	—	—	—	—	48.350	8:092\$	1:152\$	9:244\$	—	—	—	—	—	—	—	—	—	—	—	—	—	—	—	—	Paranaguá, Antonina e Fóz do Iguassú.	
S. Francisco, Itajahy, Joinville e Florianopolis	4.093.547	625:404\$	71:591\$	696:995\$	—	—	—	—	—	—	—	—	117.400	24:820\$	3:868\$	28:688\$	—	102	37\$	25\$	62\$	4.244.049	650:261\$	75:484\$	725:745\$	—	—	—	—	—	—	—	S. Francisco, Itajahy, Joinville e Florianopolis.	
Rio Grande, Pelotas, Porto Alegre e outros postos aduaneiros do Rio Grande do Sul	30.616.793	4.700:026\$	520:758\$	5.221:384\$	492.301	83:305\$	18:930\$	105.364\$	—	—	—	—	3.153.480	493:938\$	50:590\$	547:548\$	—	1.555	761\$	277\$	1:038\$	34.264.137	5.281:770\$	590:564\$	5.875:334\$	—	—	—	—	—	—	—	Rio Grande, Pelotas, Porto Alegre e outros postos aduaneiros do Rio Grande do Sul.	
Corumbá, Cuyabá, Itacoatiara e Porto Murtinho	90.840	18:915\$	2:382\$	21:327\$	79.170	15:413\$	3:001\$	18:117\$	—	—	—	—	37.135	7:600\$	1:222\$	8:912\$	—	1.909.820	416:813\$	50:341\$	497:154\$	2.125.935	488.564\$	56:910\$	545:510\$	—	—	—	—	—	—	—	Corumbá, Cuyabá, Itacoatiara e Porto Murtinho.	
Total em 1913	103.931.291	16.249:284\$	1.695:004\$	17.945.185\$	56.929.016	10.050:037\$	2.111:775\$	12.191:812\$	1.104.312	271:145\$	32:173\$	303:318\$	6.119.473	961:228\$	86:224\$	1.047:452\$	2.046.106	478:190\$	56:352\$	534:551\$	170.160.288	28.039:893\$	3.982:425\$	32.022.318\$	—	—	—	—	—	—	—	—	Total em 1913.	
Em igual periodo de 1912	109.540.388	17.614:410\$	1.739:118\$	19.383:537\$	51.840.190	10.248:942\$	2.133:774\$	12.382:716\$	1.491.998	363:265\$	50:343\$	4:3:608\$	22.986.246	3.539:123\$	336:140\$	3.875:274\$	793.526	173:085\$	31:612\$	204:697\$	189.055.343	31.968:830\$	4.200:933\$	38.259.832\$	—	—	—	—	—	—	—	—	Em igual periodo de 1912.	
» » » » 1911	100.544.588	16.000:825\$	1.491:637\$	17.552:462\$	46.648.201	8.505:053\$	1.774:520\$	10.280:478\$	1.217.451	301:859\$	33:279\$	339:638\$	9.336.097	1.402:748\$	123:689\$	1.526:437\$	1.014.511	233.773\$	33.548\$	267:321\$	158.760.608	26.504.663\$	3.461:673\$	29.966:336\$	»	»	»	»	»	»	»	» 1911.		
» » » » 1910	108.359.802	17.428:915\$	1.571:050\$	19.000:874\$	40.654.703	8.181:540\$	1.455:518\$	9.637:067\$	2.314.002	589:609\$	64:902\$	654:511\$	7.026.099	1.055:962\$	99:400\$	1.155:371\$	599.625	146:710\$	17:023\$	163:742\$	153.955.851	27.402:754\$	3.208:814\$	30.611:565\$	»	»	»	»	»	»	»	» 1910.		
» » » » 1909	108.022.822	18.949:518\$	1.616:372\$	20.565:890\$	26.524.914	6.117:501\$	1.131:081\$	7.241:588\$	2.430.861	724:951\$	78:645\$	803:596\$	8.873.802	1.058:563\$	104:165\$	1.822:728\$	452.376	121:065\$	8:429\$	129:494\$	140.304.865	27.571:604\$	2.901:605\$	30.563:296\$	»	»	»	»	»	»	»	» 1909.		
» » » » 1908	112.074.758	18.603:050\$	1.576:457\$	20.179:513\$	25.712.273	5.317:121\$	1.040:783\$	6.366:907\$	6.437.111	1.612:532\$	195:126\$	1.807:656\$	6.830.572	1.143:576\$	130:314\$	1.282:920\$	21.368	6:477\$	7:25\$	7:20 \$	151.076.082	26.682:763\$	2.931:436\$	29.644:200\$	»	»	»	»	»	»	»	» 1908.		
» » » » 1907	126.379.414	20.303:165\$	1.708:023\$	22.209:191\$	29.542.695	5.317:480\$	1.144:872\$	6.459:352\$	8.034.046	1.690.451\$	242:318\$	1.932:769\$	6.220.841	982:236\$	92:690\$	1.074:956\$	76.000	18:716\$	1:220\$	19:936\$	170.252.996	28.512:078\$	3.131:126\$	31.696:204\$	»	»	»	»	»	»	»	» 1907.		

MOVIMENTO BANCARIO

ACTIVO	VALOR EM									
	Capital a realizar		Letras descontadas		Empréstimos em conta corrente		Letras a receber		Valores caucionados	
	1912	1913	1912	1913	1912	1913	1912	1913	1912	1913
Bahia :	1.263	—	11.496	8.170	24.766	26.453	19.830	22.542	18.606	23.333
London and Brazilian Bank.	—	—	1.885	1.132	2.443	2.645	4.377	5.608	2.308	2.378
The British Bank of South America.....	—	—	3.305	1.639	5.815	7.134	4.501	4.947	6.691	9.227
Brazilianische Bank für Deutschland.....	—	—	2.019	1.835	3.975	3.968	5.626	5.368	5.415	5.817
The London and River Plate Bank.....	—	—	2.515	2.330	3.971	4.150	5.003	5.323	4.402	5.896
Banco da Bahia.....	—	—	495	192	3.398	3.068	—	—	—	—
Banco Economico da Bahia.	—	—	1.216	892	1.359	2.187	—	—	—	—
Banco Auxiliar das Classes.	—	—	—	—	3.148	3.306	322	296	24	15
Banco Credito da Lavoura.	1.263	—	—	—	657	—	1	—	366	—
Espirito Santo :	—	—	415	633	632	983	771	1.141	—	—
London and River Plate Bank.....	—	—	415	633	632	983	771	1.141	—	—
Estado do Rio :	821	820	3.468	3.236	49	40	—	—	17	—
Banco Commercial e Hypothecario de Campos.....	821	820	3.468	3.236	49	40	—	—	17	—
Rio de Janeiro :	45.043	45.019	141.063	120.876	137.585	143.159	104.573	116.986	211.394	213.505
London and Brazilian Bank.	11.111	11.111	2.705	2.769	8.002	8.464	12.772	18.878	12.020	14.924
London and River Plate.....	—	—	4.003	3.140	6.845	5.964	17.091	18.323	6.362	7.027
British Bank.....	8.889	8.889	13.068	8.599	20.820	27.607	21.824	22.360	60.588	63.124
Brazilianische.....	—	—	8.965	8.576	18.306	18.505	25.163	22.892	19.598	18.812
Banco Allemão.....	—	—	6.601	4.429	6.052	11.409	8.519	17.967	—	—
Banco Germanico.....	—	—	3.442	3.217	5.297	6.878	3.904	8.191	—	—
Banco Hespanhol.....	—	—	9.983	4.741	5.100	8.127	—	—	—	—
Banco do Brazil.....	25.000	25.000	51.230	50.875	26.063	30.618	3.223	4.597	61.903	60.223
Banco do Commercio.....	—	—	5.625	3.324	1.054	1.810	574	1.024	4.522	6.217
Banco da Lavoura e Comercio.....	—	—	5.176	5.206	5.426	4.619	1.616	—	1.740	2.050
Banco Credito Rural.....	—	—	—	—	131	45	22	59	—	—
Banco Commercial.....	—	—	11.370	12.304	10.039	6.482	604	232	32.822	28.209
Banco Mercantil.....	43	19	13.113	9.556	5.927	5.744	1.019	1.151	11.830	12.919
Banco da Provincia do Rio Grande do Sul.....	—	—	5.782	4.140	11.408	6.848	2.153	1.262	—	—

CONTOR DE RÉIS

Valores depositados		Caixa matriz filias e correspondentes		Títulos e fundos pertencentes ao banco		Hypotheças		Dinheiro em caixa		Diversos		Total do activo	
1912	1913	1912	1913	1912	1913	1912	1913	1912	1913	1912	1913	1912	1913
4.101	5.604	4.176	4.407	2.424	2.211	20.902	1.137	7.254	5.758	2.630	2.434	117.448	102.049
2.985	3.483	1.693	1.403	—	—	—	—	1.455	1.483	129	121	17.275	18.303
934	1.596	1.931	1.183	—	—	—	—	2.097	1.292	317	137	25.651	27.205
182	337	—	1.314	—	—	—	—	1.112	1.006	536	156	18.565	20.381
—	—	—	301	—	—	—	—	1.193	1.024	147	714	16.031	20.238
—	158	552	206	1.326	1.800	85	74	434	336	983	1.025	7.774	6.854
—	—	—	—	403	397	1.118	986	722	588	35	20	4.853	5.079
—	—	—	—	14	14	80	77	22	29	212	252	3.322	3.080
—	—	—	—	181	—	19.610	—	219	—	271	—	22.577	—
719	951	403	207	—	—	—	—	1.053	467	111	83	4.104	4.465
719	951	403	207	—	—	—	—	1.053	467	111	83	4.104	4.465
130	88	—	—	1.142	629	1.496	1.323	247	420	21	132	7.391	6.688
130	88	—	—	1.142	629	1.496	1.323	247	420	21	132	7.391	6.688
347.409	390.298	143.532	127.211	37.669	34.085	2.059	1.910	87.960	93.558	28.085	29.890	1.266.372	1.316.497
66.636	84.248	18.925	15.245	—	—	—	—	4.903	5.710	430	904	143.513	162.313
51.403	50.921	6.806	6.360	—	—	—	—	3.609	4.233	309	409	96.438	96.308
—	—	11.212	7.930	—	—	—	—	13.536	15.312	2.050	577	158.805	154.423
27.031	34.835	18.753	19.478	—	—	—	—	4.022	4.627	—	—	117.827	127.725
6.637	10.955	3.924	6.636	—	—	—	—	2.797	3.524	97	42	35.527	54.902
2.241	2.752	75	585	—	—	—	—	1.118	1.419	255	292	16.332	23.334
—	—	161	1.008	—	—	—	—	3.018	2.374	2.420	1.333	20.682	18.178
54.890	59.064	85.270	66.976	23.363	18.205	—	—	35.537	40.668	0.148	15.078	374.627	371.424
62.484	62.025	701	525	4.150	4.127	1.269	1.390	3.065	2.063	3.363	3.415	86.007	85.020
6.750	7.446	—	—	2.399	2.397	765	405	1.312	056	2.875	1.700	28.150	24.890
40	40	—	—	2.095	2.024	25	25	11	7	8	40	2.332	2.210
55.983	57.036	—	—	6.662	7.242	—	—	5.676	4.339	4.317	3.561	127.003	119.455
4.929	10.670	2.404	1.696	—	—	—	—	5.059	6.559	1.586	2.227	45.910	50.544
8.345	10.303	301	144	—	—	—	—	3.368	1.770	318	201	31.070	24.731

ACTIVO	VALOR EM									
	Capital a realizar		Letras descontadas		Emprestimos em conta corrente		Letras a receber		Valores caucionados	
	1912	1913	1912	1913	1912	1913	1912	1913	1912	1913
S. Paulo :	16.016	20.225	129.379	86.740	124.893	135.470	109.274	95.762	206.098	209.377
London and Brazilian Bank.	—	—	13.218	8.219	21.059	20.709	20.838	13.792	37.077	31.617
London and River Plate....	—	—	1.628	1.370	3.061	3.743	6.646	7.799	27.691	31.258
Banque Française pour le Brésil.....	—	—	—	2.578	—	3.647	—	1.446	—	5.540
Brazilianische.....	—	—	13.613	10.191	19.127	18.401	19.430	20.629	39.207	33.000
Italo Belga.....	6.256	6.175	9.439	5.131	6.889	9.505	2.388	3.666	4.216	5.890
Francese Italiano.....	—	—	25.774	17.206	23.782	—	30.988	22.859	9.822	6.596
British Bank.....	—	—	7.596	3.991	10.973	10.575	12.519	8.454	36.889	42.551
London and Brazilian Bank (Santos).....	—	—	26	171	1.103	910	5.414	3.670	2.600	1.379
River Plate (Santos).....	—	—	36	13	291	102	610	657	357	508
Banco Comercio e Industria.....	—	—	37.400	17.703	24.760	30.169	5.513	5.947	32.288	30.551
Banco de S. Paulo.....	5.000	5.000	17.217	10.465	7.371	6.561	4.404	4.170	8.411	7.911
Banco Credito Hypothecario e Agricola.....	4.700	3.172	3.402	3.904	6.122	24.858	491	1.492	6.942	1.360
Banco Commercial de São Paulo.....	—	4.800	—	3.659	—	4.712	—	1.147	—	7.920
Banco Construções e Reservas.....	—	900	—	20	—	91	—	—	—	—
Banco Melhoramentos do Jahu.....	—	178	—	1.286	—	1.448	—	34	—	233
Paraná :	200	399	2.106	3.241	10.193	14.246	5.878	7.589	9.177	9.528
London and Brazilian Bank.	—	—	1.070	2.031	6.570	11.266	3.494	5.614	5.742	7.759
London and River Plate....	—	—	1.036	917	3.263	4.723	2.213	1.917	3.435	1.739
Banco de Curitiba.....	200	399	—	293	360	1.254	171	58	—	30
Rio Grande do Sul :	8.250	12.250	31.816	39.282	85.149	88.031	25.412	34.264	102.001	98.263
London and Brazilian Bank (P. Alegre).....	—	—	2.536	2.036	1.588	1.390	2.708	3.850	1.122	1.407
London and Brazilian Bank (R. Grande).....	—	—	1.110	1.148	933	1.817	1.539	2.387	462	479
Brazilianische (P. Alegre).....	—	—	5.737	6.560	4.041	3.889	3.555	4.137	4.399	4.600
Banco do Comercio de (P. Alegre).....	2.250	2.250	6.228	5.926	13.406	12.471	4.523	6.516	16.501	15.011
Banco da Provincia.....	5.000	5.000	10.137	15.325	52.417	51.569	8.209	8.317	65.918	60.069
Banco Pelotense.....	1.000	5.000	7.068	8.287	12.731	16.902	4.818	9.021	13.599	16.997

CONTOS DE RÉIS													
Valores depositados		Caixa matriz filiaes e correspondentes		Títulos e fundos pertencentes ao banco		Hypothecas		Dinheiro em caixa		Diversos		Total do activo	
1912	1913	1912	1913	1912	1913	1912	1913	1912	1913	1912	1913	1912	1913
251.156	227.189	67.118	85.901	6.225	7.952	46.965	46.360	83.201	70.777	16.887	17.665	1.060.212	1.013.418
53.971	44.393	1.257	2.412	—	—	—	—	9.554	7.707	642	703	158.216	132.592
—	—	714	1.097	—	—	—	—	1.989	2.040	51	137	41.783	47.441
—	571	—	12	—	—	—	—	—	659	—	555	—	15.308
13.027	21.188	17.941	11.732	—	—	—	—	11.278	7.522	1.723	1.639	135.076	121.332
10.969	13.854	7.891	8.939	—	—	—	—	3.346	3.633	1.102	1.376	52.579	58.962
154.740	125.003	26.580	41.939	—	—	—	—	15.759	15.263	3.181	4.378	200.020	233.274
—	—	1.337	599	—	—	—	—	3.821	5.326	456	1.606	73.561	73.102
1.402	2.762	427	846	—	—	—	—	2.752	1.857	186	171	13.939	11.805
—	—	2.070	2.820	—	—	—	—	1.353	4.214	90	103	4.837	8.417
19.917	21.353	6.883	8.916	4.927	5.248	—	—	26.057	14.093	16	481	157.939	131.497
100	100	515	489	746	775	—	—	7.174	3.408	352	281	51.330	39.169
—	—	1.503	3.421	552	1.309	46.965	45.799	118	71	8.815	5.887	79.073	91.273
—	6.592	—	2.551	—	555	—	—	—	4.510	—	183	—	30.719
—	50	—	—	—	—	—	498	—	3	—	57	—	1.619
—	1.023	—	78	—	65	—	63	—	411	—	105	—	4.934
783	1.132	2.658	5.681	3	19	—	—	1.466	1.505	581	917	33.045	44.257
773	1.117	1.921	4.654	—	—	—	—	706	836	210	122	20.535	33.399
—	—	787	973	—	—	—	—	502	503	180	611	11.456	8.383
10	15	—	51	3	19	—	—	108	163	182	184	1.034	2.472
8.560	13.114	54.784	64.697	12.549	15.414	7.341	6.697	19.249	18.632	10.592	7.868	366.706	398.512
71	116	—	—	—	—	—	—	743	1.408	1.200	1.070	10.034	11.502
177	177	4.234	5.375	—	—	—	—	943	838	103	227	9.621	12.418
149	198	4.180	5.679	—	—	—	—	898	903	—	—	22.959	29.019
61	55	4.851	3.448	1.542	1.836	5.751	5.641	2.608	3.504	150	2.887	57.031	69.575
6.455	9.936	30.979	39.391	10.341	12.693	—	—	10.472	9.151	9.803	2.804	209.731	211.282
1.647	2.002	10.540	13.804	666	888	1.500	1.056	3.405	2.738	237	271	57.391	77.560

ACTIVO	VALOR EM									
	Capital a realizar		Letras descontadas		Emprestimos em conta corrente		Letras a receber		Valores caucionados	
	1912	1913	1912	1913	1912	1913	1912	1913	1912	1913
Minas Geraes :	4.417	18.216	2.306	11.403	2.414	14.521	331	2.118	3.498	6.267
Banco Credito Real de Minas	-	13.798	-	8.192	-	7.906	-	890	-	1.082
Banco Hypothecario e Agricola.....	4.417	4.418	2.306	3.211	2.414	6.555	331	1.218	3.498	5.185

Nota - Em 1913 não estão incluídos os bancos : Hypothecario e Commercial do Maranhão, Banco do Ceará, balancetes ; e o banco Credito da Lavoura da Bahia que cessou suas operações em março de 1913.
Em 1912 por não terem também remetido seus balancetes, não foram incluídos os seguintes bancos : Auxilio de Jahu em S. Paulo e o Banco Credito Real de Minas Geraes.

CONTOS DE REZAS													
Valores depositados		Caixa matriz filiaes e correspondentes		Titulos e fundos pertencentes ao banco		Hypothecas		Dinheiro em caixa		Diversos		Total do activo	
1912	1913	1912	1913	1912	1913	1912	1913	1912	1913	1912	1913	1912	1913
-	4.988	-	15.948	4.207	1.265	15.919	34.070	2.563	5.700	2.742	13.577	38.397	128.073
-	4.929	-	15.948	-	1.001	-	11.845	-	2.642	-	12.002	-	81.345
-	59	-	-	4.207	174	15.919	22.225	2.563	3.058	2.742	615	38.397	49.728

Bancos das Classes e Credito Real em Pernambuco e Banco de Alagoas por não terem enviado os respectivos Balancetes e o Banco de Pernambuco, Banque Francaise pour le Brésil, Construções e Reservas e Melhoramentos e o Banco de Commercio de Pernambuco, por não terem enviado os respectivos Balancetes e Reservas e Melhoramentos.

Movimento do Activo e Passivo em 31 de dezembro de 1913 dos Bancos nacionaes e

PASSIVO	VALOR EM							
	Capital		Fundo de reserva		Depositos á vista		Depositos a prazo	
	1912	1913	1912	1913	1912	1913	1912	1913
Amazonas :	-	-	-	-	2.735	2.121	-	-
London and Brazilian Bank...	-	-	-	-	2.735	2.121	-	-
Pará :	13.006	12.247	2.780	2.640	10.733	7.644	1.689	1.674
London and Brazilian Bank....	-	-	-	-	4.012	3.445	215	241
London and River Plate	1.000	1.000	-	-	3.383	2.580	856	881
Banco do Pará.....	5.661	5.118	432	677	1.415	948	311	452
Banco Commercial do Pará....	3.343	3.129	1.928	1.527	919	495	-	31
Banco Credito Popular do Pará	3.000	3.000	420	433	1.004	226	307	69
Maranhão :	11.000	5.000	1.108	485	1.203	647	149	433
Banco do Maranhão.....	3.000	3.000	582	298	542	495	-	-
Banco Hypothecario e Commer- cial do Maranhão.....	6.000	-	648	-	6	-	149	-
Banco Commercial do Ma- ranhão.....	2.000	2.000	178	187	655	152	-	433
Ceará :	1.000	-	140	-	1.874	247	3.111	2.389
London and Brazilian Bank....	-	-	-	-	334	247	3.111	2.389
Banco do Ceará.....	1.000	-	140	-	1.540	-	-	-
Pernambuco :	4.100	3.500	420	505	12.110	9.318	21.784	22.643
London and Brazilian Bank....	-	-	-	-	4.098	3.438	6.709	6.363
London and River Plate Bank.	500	500	-	-	-	-	10.189	9.690
Banco das Classes.....	600	-	-	-	7	-	-	-
Banco do Recife.....	2.000	2.000	420	500	7.880	5.372	4.886	5.883
Banco Auxiliar do Commercio.	-	1.000	-	5	-	540	-	714
Banco do Credito Real de Per- nambuco.....	1.000	-	-	-	125	-	-	-
Alagoas :	1.000	-	-	-	187	-	50	-
Banco de Alagoas.....	1.000	-	-	-	187	-	50	-
Sergipe :	1.042	1.000	27	34	260	103	112	105
Banco de Sergipe.....	1.042	1.000	27	34	260	103	112	105

estrangeiros que funcionam na Republica, comparado com igual data do anno passado

CONTOS DE RÉIS									
Titulos em Garantia pertencentes a terceiros		Caixa matriz e filiaes		Valores hypothecarios		Diversos		Total do passivo	
1912	1913	1912	1913	1912	1913	1912	1913	1912	1913
-	-	-	-	-	-	3.969	3.666	11.926	9.911
2.378	2.781	2.844	1.343	-	-	3.969	3.666	11.926	9.911
2.378	2.781	2.844	1.343	-	-	10.220	9.438	76.106	75.797
35.617	40.327	2.011	1.827	-	-	-	-	-	-
3.995	6.547	1.206	1.063	-	-	4.130	4.604	13.561	15.897
1.783	2.999	855	764	-	-	4.350	3.628	12.236	11.802
15.712	11.291	-	-	-	-	540	380	24.073	21.866
9.496	11.465	-	-	-	-	262	62	15.948	16.712
4.628	5.022	-	-	-	-	920	767	10.288	9.520
905	30	-	-	586	-	1.333	841	16.284	7.436
-	-	-	-	-	-	179	173	4.003	3.036
875	-	-	-	586	-	558	-	8.822	-
30	30	-	-	-	-	593	668	3.450	3.470
2.991	2.097	767	783	-	-	4.837	6.470	14.720	11.986
1.988	2.097	767	783	-	-	4.435	6.470	10.635	11.083
1.003	-	-	-	-	-	402	-	4.085	-
23.766	26.711	4.387	3.460	19.969	-	47.874	48.562	134.410	114.699
10.189	11.390	852	1.025	-	-	15.973	16.987	37.821	39.104
5.731	7.148	1.557	807	-	-	8.314	9.314	20.201	27.480
20	-	-	-	-	-	3	-	630	-
6.856	7.421	1.978	1.521	-	-	10.005	21.267	43.025	43.004
-	752	-	107	-	-	-	964	-	4.052
970	-	-	-	19.939	-	3.979	-	26.013	-
174	-	1	-	-	-	813	-	2.225	-
174	-	1	-	-	-	813	-	2.225	-
412	337	275	248	-	-	55	113	2.183	1.940
412	337	275	248	-	-	55	113	2.183	1.940

PASSIVO	VALOR EM							
	Capital		Fundo de reserva		Depositos á vista		Depositos a prazo	
	1912	1913	1912	1913	1912	1913	1912	1913
Bahia :	13.092	8.102	1.603	837	11.741	10.629	14.735	13.534
London and Brazilian Bank....	—	—	—	—	2.135	2.072	2.391	1.911
The British Bank of South America.....	—	—	—	—	4.001	2.739	5.213	4.528
Brasilianische Bank fur Deutschland.....	—	—	—	—	1.481	1.415	3.933	3.706
The London and River Plate..	500	500	—	—	2.792	3.000	2.861	3.000
Banco da Bahia.....	1.800	1.800	85	113	—	—	—	—
Banco Economico da Bahia....	2.792	2.802	188	208	1.271	1.364	337	348
Banco Auxiliar das Classes....	3.000	3.000	514	516	61	39	—	—
Banco Credito da Lavoura.....	5.000	—	813	—	—	—	—	—
Espirito Santo :	250	250	—	—	976	730	1.236	1.312
London and River Plate....	250	250	—	—	976	730	1.236	1.312
Estado do Rio :	3.000	3.000	530	545	2.604	1.937	862	858
Banco Commercial e Hypothecario de Campos.....	3.000	3.000	530	545	2.604	1.973	862	858
Rio de Janeiro :	157.539	162.535	6.320	7.227	251.697	224.184	99.249	92.081
London and Brazilian Bank....	22.222	22.222	—	—	7.712	9.237	7.392	8.287
London and River Plate.....	1.500	1.500	—	—	11.460	11.209	3.511	2.488
British Bank.....	17.778	17.778	—	—	15.917	11.353	24.046	23.655
Brasilianische.....	10.000	15.000	—	—	12.785	10.837	12.023	9.256
Banco Allemão.....	3.000	3.000	—	—	4.623	7.375	3.476	3.115
Banco Germanico.....	2.205	2.205	—	—	2.491	1.902	—	8.191
Banco Hespanhol.....	1.600	1.600	—	—	10.680	—	7.375	5.560
Banco do Brazil.....	70.000	70.000	3.162	3.928	148.046	139.781	23.277	18.886
Banco do Commercio.....	7.000	7.000	74	105	4.978	3.076	1.513	1.067
Banco da Lavoura e do Comercio.....	5.760	5.760	266	298	1.546	1.139	573	15
Banco Credito Rural.....	1.474	1.470	177	183	155	49	—	—
Banco Commercial.....	10.000	10.000	2.500	2.500	15.013	9.939	318	332
Banco Mercantil.....	5.000	5.000	141	210	6.652	6.804	12.715	11.231
Banco da Provincia do Rio Grande do Sul.....	—	—	—	—	9.633	8.478	—	—

CONTOS DE RÉIS											
Titulos em garantia pertencentes a terceiros		Caixa matriz e filiaes		Valores hypothecarios		Diversos		Total do passivo			
1912	1913	1912	1913	1912	1913	1912	1913	1912	1913	1912	1913
28.399	34.793	6.844	9.389	2.751	—	38.283	24.765	117.448	102.049		
5.293	5.861	1.801	1.434	—	—	5.652	6.966	17.275	18.303		
7.625	10.823	1.598	3.105	—	—	7.214	5.950	25.051	27.205		
10.983	12.052	1.956	2.938	—	—	272	240	19.505	20.381		
4.102	5.893	1.486	1.772	—	—	5.190	6.031	16.931	20.238		
—	—	—	—	—	—	5.888	4.941	7.774	6.854		
—	—	—	—	—	—	205	302	4.853	5.070		
—	—	—	—	—	—	150	273	3.822	3.950		
91	181	—	—	—	—	13.648	—	22.577	—		
365	—	—	—	2.751	—	—	—	—	—		
719	952	117	22	—	—	806	1.199	4.104	4.435		
719	952	117	22	—	—	806	1.199	4.104	4.405		
99	44	—	—	—	—	296	304	7.391	6.688		
99	44	—	—	—	—	203	304	7.391	6.008		
633.527	678.193	49.681	59.854	1.818	1.046	83.538	91.457	1.286.372	1.316.497		
78.665	99.172	7.817	3.229	—	—	19.705	20.198	143.513	102.343		
57.825	57.018	5.082	4.535	—	—	17.110	18.610	93.488	93.308		
85.418	85.144	12.220	10.421	—	—	3.513	2.072	158.805	154.428		
71.791	76.539	5.561	8.423	—	—	5.697	7.670	117.827	127.725		
18.445	33.920	5.705	7.296	—	—	278	236	35.527	51.032		
6.145	2.752	4.499	7.293	—	—	992	986	10.332	23.334		
—	—	1.027	9.198	—	—	—	—	1.825	20.682		
110.791	119.287	189	6.621	—	—	10.150	12.021	371.027	371.424		
66.850	67.722	—	—	1.059	1.046	5.339	5.013	80.807	85.020		
12.830	12.630	—	—	—	735	—	—	7.219	5.027		
40	40	—	—	—	—	485	405	2.332	2.210		
88.781	85.245	—	—	—	—	10.958	11.430	127.603	119.455		
16.765	23.595	—	—	—	—	4.637	3.701	45.010	50.541		
13.075	13.109	7.591	2.823	—	—	473	310	31.070	21.731		

ACTIVO	VALORES DE									
	Capital a realizar		Letras descontadas		Empréstimos em conta corrente		Letras a receber		Valores caucionados	
	1915	1914	1915	1914	1915	1914	1915	1914	1915	1914
The British Bank of South America.....	—	—	3.827	2.049	4.745	8.530	4.729	4.572	33.518	38.570
London and Brazilian Bank (Santos).....	—	—	30	109	434	878	2.779	3.140	630	1.300
London and River Plate Bank (Santos).....	—	—	—	—	24	76	385	358	347	400
Banco Allemão.....	—	—	811	—	1.748	—	4.401	—	2.389	—
The National City Bank of New York (Santos).....	—	—	—	—	933	—	615	—	—	—
Banco Commercio e Industria de S. Paulo.....	—	—	30.280	19.344	29.354	28.601	3.729	4.758	64.277	35.607
Banco de S. Paulo.....	5.000	5.000	5.861	6.524	7.301	7.307	7.208	3.530	10.819	3.750
Banco Credito Hypothecario e Agricola.....	3.172	3.172	422	708	32.485	7.218	1.201	1.978	1.277	1.356
Banco Commercial de São Paulo.....	4.800	4.800	6.318	4.513	5.358	6.250	1.077	1.048	22.209	11.500
Banco Construções e Reservas.....	900	900	8	14	110	110	1	11	—	—
Banco Melhoramentos do Jahú.....	178	178	793	1.163	933	923	36	27	1.738	1.251
Paraná :	399	399	707	1.679	9.661	13.034	3.057	6.768	7.416	8.156
London and Brazilian Bank.....	—	—	202	729	7.905	10.659	1.948	4.002	6.171	6.334
London and River Plate.....	—	—	445	787	893	1.528	931	1.617	1.155	1.300
Banco de Curitiba.....	399	399	—	163	850	849	178	249	90	60
Rio Grande do Sul :	11.251	11.252	36.953	34.154	77.672	86.557	31.449	29.478	72.686	78.185
London and Brazilian Bank (P. Alegre).....	—	—	1.171	1.922	1.034	1.607	2.908	3.802	898	1.257
London and Brazilian Bank (R. Grande).....	—	—	1.341	1.479	904	1.788	1.735	2.109	721	915
Brazilianische (P. Alegre).....	—	—	3.622	5.542	3.012	4.352	2.018	3.480	3.236	4.305
Banco da Provincia.....	5.000	5.000	8.850	10.250	44.569	49.070	10.026	6.261	52.005	55.300
Banco do Commercio.....	2.250	2.250	13.407	7.054	11.164	13.538	7.791	7.303	—	—
Banco Polotense.....	4.001	4.002	3.582	7.898	16.989	16.172	6.908	6.473	15.828	15.236
Minas Geraes :	6.316	6.315	34.272	13.684	9.953	11.646	2.727	2.585	38.404	17.476
Banco Credito Real de Minas.....	1.898	1.898	23.052	10.661	5.247	6.822	1.525	1.274	28.933	12.360
Banco Hypothecario e Agricola.....	4.418	4.417	11.220	3.023	4.706	4.824	1.202	1.311	9.471	5.116
Total geral.....	82.268	82.270	238.813	245.176	399.732	422.513	262.037	287.759	628.808	588.334

CONTAS DE MÊS																			
Valores depositados		Caixa matriz, filiais e correspondentes		Títulos e fundos pertencentes ao Banco		Hypotheças		Dinheiro em caixa		Diversos		Total do Activo							
1915	1914	1915	1914	1915	1914	1915	1914	1915	1914	1915	1914	1915	1914						
—	—	510	2.150	—	—	—	—	8.548	7.773	3.178	1.733	50.040	65.396						
—	—	1.477	355	—	—	—	—	6.558	1.826	207	185	11.840	10.552						
2.741	2.763	2.444	2.784	—	—	—	—	5.023	2.513	223	188	9.040	6.293						
—	—	5.830	—	—	—	—	—	2.061	—	235	—	10.818	—						
1.754	—	—	—	—	—	—	—	3.200	—	81	—	5.182	—						
—	—	254	—	—	—	—	—	—	—	—	—	—	—						
26.739	23.392	3.130	5.614	5.804	5.478	—	—	24.446	21.441	570	489	188.329	145.154						
100	100	305	245	1.250	834	—	—	2.463	2.090	207	224	40.500	35.191						
4	140	1.167	2.165	2.108	1.840	66.716	66.214	159	46	5.746	6.063	114.457	90.092						
13.261	9.999	2.681	2.030	585	555	—	—	3.029	2.625	414	865	64.822	44.255						
40	40	—	—	10	—	491	490	1	2	54	63	1.621	1.630						
27	35	452	138	47	62	414	311	371	234	110	37	4.829	4.302						
984	1.127	3.224	2.766	41	24	—	—	1.482	1.490	1.411	747	26.392	36.490						
—	—	—	—	—	—	—	—	860	660	512	192	21.476	27.383						
974	1.112	2.844	2.245	—	—	—	—	505	661	712	368	5.024	7.011						
—	—	380	520	—	—	—	—	117	169	187	187	1.882	2.006						
40	15	—	1	41	24	—	—	—	—	—	—	—	—						
32.457	31.773	50.246	61.753	17.733	15.346	2.560	—	975	29.343	16.802	2.870	6.415	365.220						
—	—	—	—	—	—	—	—	—	—	—	—	—	—						
166	116	—	—	—	—	—	—	1.879	863	1.253	1.853	9.309	11.430						
219	213	5.706	5.980	—	—	—	—	1.277	678	782	240	13.285	13.432						
353	168	4.310	4.452	—	—	—	—	3.195	1.456	189	—	10.968	24.355						
9.578	8.977	29.098	39.772	13.593	12.089	—	—	8.530	7.093	427	3.805	181.082	198.306						
18.575	19.605	—	—	2.544	2.109	—	—	0.935	3.499	64	208	65.736	55.586						
3.230	2.694	11.132	11.549	1.598	1.148	2.560	975	3.921	3.213	155	219	74.910	69.541						
5.412	4.631	12.638	11.138	2.616	1.892	29.412	27.380	5.818	3.785	10.081	8.746	157.649	109.278						
5.412	4.631	12.638	11.138	2.616	1.709	3.042	4.441	3.697	1.462	5.581	5.306	91.329	61.702						
—	—	—	—	212	133	25.470	22.939	2.121	2.323	4.500	3.440	63.320	47.576						
850.448	771.919	281.284	282.179	73.083	67.964	108.867	105.288	316.564	241.136	118.825	77.724	3.360.729	3.172.259						

PASSIVO	VALOR EM							
	Capital		Fundo de reserva		Depositos á vista		Deposito a prazo	
	1912	1913	1912	1913	1912	1913	1912	1913
Minas Geraes:	17.653	13.890	—	952	3.565	16.326	—	7.837
Banco Credito Real de Minas..	—	14.000	—	952	—	13.047	—	7.149
Banco Hypothecario e Agrícola.....	17.653	5.890	—	—	3.565	3.279	—	658

NOTA — Em 1913 não estão incluídos os bancos: Hypothecario e Commercial do Maranhão, Banco do Ceará, balancetes; e o Banco Credito da Lavoura da Bahia que cessou suas operações em Março de 1913. Em 1912 por não terem também remetido seus balancetes, não foram incluídos os seguintes bancos: Auxiliadora em S. Paulo e o Banco Credito Real de Minas Geraes.

GONTOS DE RÉIS

Títulos em garantia pertencentes a terceiros		Caixa matriz e filiaes		Valores hypothecarios		Diversos		Total do passivo	
1912	1913	1912	1913	1912	1913	1912	1913	1912	1913
16.288	29.188	—	13.661	—	17.944	885	22.566	38.397	128.073
—	5.745	—	13.681	—	17.944	—	8.823	—	81.345
16.288	23.461	—	—	—	—	885	13.743	38.397	46.728

Bancos das Classes e Credito Real em Pernambuco e o Banco de Alagoas por não terem enviado os respectivos do Commercio de Pernambuco, Banque Française pour le Brésil, Construções e Reservas e Melhoramentos do Jahu

Resumo do movimento do activo e passivo, em 31 de dezembro de 1913, dos Bancos nacionais e estrangeiros que funcionam na Republica, pelos diferentes Estados, comparado com igual data do anno passado

ACTIVO	VALORES									
	Capital a realizar		Letras descontadas		Emprestimos em conta corrente		Letras a receber		Valores caucionados	
	1912	1913	1912	1913	1912	1913	1912	1913	1912	1913
Amazonas.....	—	—	115	66	37	65	3.186	2.864	105	102
Pará.....	—	—	4.910	2.408	5.632	5.070	9.814	8.988	9.040	10.200
Maranhão.....	7.279	2.299	2.056	1.731	584	533	—	—	2.449	1.100
Ceará.....	400	—	1.044	177	2.647	1.544	3.809	5.827	2.200	2.200
Pernambuco.....	1.660	1.401	19.949	16.434	7.519	10.198	28.150	35.100	9.532	12.200
Alagoas.....	—	—	347	—	400	—	744	—	—	—
Sergipe.....	398	393	312	318	406	367	—	—	384	390
Bahia.....	1.263	—	11.496	8.170	21.766	26.453	19.830	22.542	18.606	23.200
Espirito Santo.....	—	—	415	633	634	933	771	1.144	—	—
Estado do Rio.....	821	820	3.468	3.236	40	40	—	—	17	—
Rio de Janeiro.....	45.043	45.019	141.033	120.876	137.585	143.159	104.573	116.986	211.394	213.500
S. Paulo.....	16.016	20.225	129.379	86.740	124.893	135.470	109.274	95.762	206.038	209.200
Paraná.....	200	399	2.106	3.241	10.103	14.246	5.878	7.589	9.177	9.200
Rio Grande do Sul.....	8.250	12.250	32.816	39.282	85.149	88.031	25.412	34.264	102.004	98.200
Minas Geraes.....	4.417	18.216	2.306	11.403	2.414	14.521	331	2.118	3.498	6.200
Total.....	85.747	101.027	351.682	294.765	402.896	440.680	311.769	333.181	574.580	586.200

Resumo do movimento do activo e passivo, em 31 de dezembro de 1913, dos Bancos nacionais e estrangeiros que funcionam na Republica, pelos diferentes Estados, comparado com igual data do anno passado

ACTIVO	VALORES													
	Valores depositados		Caixa matriz, filiaes e correspondentes		Títulos e fundos pertencentes aos bancos		Hypothecas		Dinheiro em caixa		Diversos		Total do activo	
	1912	1913	1912	1913	1912	1913	1912	1913	1912	1913	1912	1913	1912	1913
Amazonas.....	—	—	—	—	—	—	—	—	—	—	—	—	—	—
Pará.....	2.272	2.344	3.612	1.776	—	—	—	—	2.465	2.157	134	202	11.926	9.911
Maranhão.....	21.408	23.273	5.344	3.687	3.973	4.268	6.357	6.272	7.245	6.533	2.393	1.934	76.106	75.797
Ceará.....	732	30	282	336	1.191	899	826	—	490	407	395	94	16.284	7.436
Pernambuco.....	—	413	2.235	1.049	45	—	107	—	1.491	879	736	—	11.720	11.986
Alagoas.....	14.243	14.349	19.790	15.453	237	107	20.951	—	7.310	7.478	5.017	1.817	131.410	114.699
Sergipe.....	174	—	501	—	—	—	—	—	141	—	31	—	2.225	—
Bahia.....	30	25	245	48	169	192	32	6	176	242	31	31	2.133	1.940
Espirito Santo.....	4.101	5.604	4.176	4.407	2.424	2.211	20.903	1.137	7.254	5.758	2.630	2.434	117.448	102.049
Estado do Rio.....	719	951	403	207	—	—	—	—	1.053	467	111	83	4.104	4.465
Rio de Janeiro.....	130	88	—	—	1.142	629	1.490	1.323	247	420	21	132	7.391	6.683
S. Paulo.....	347.409	370.298	143.532	127.211	37.669	34.085	2.059	1.040	87.960	93.558	28.085	29.890	1.286.372	1.316.497
Paraná.....	254.156	237.180	67.148	85.901	6.225	7.952	46.935	46.300	83.201	70.777	46.887	17.665	1.030.242	1.017.418
Rio Grande do Sul.....	783	1.132	2.658	5.081	3	19	—	—	1.466	1.505	581	917	33.045	44.257
Minas Geraes.....	8.590	13.114	54.784	64.097	12.549	15.414	7.341	6.697	19.249	18.632	10.592	7.868	268.706	398.512
Total.....	—	4.988	—	15.948	4.207	1.265	15.919	34.070	2.568	5.700	2.742	13.577	38.397	138.073
Total.....	654.717	696.793	304.680	326.401	69.834	67.041	122.957	97.775	222.311	214.533	70.376	76.644	3.171.529	3.335.728

Resumo do movimento do activo e passivo, em 31 de dezembro de 1913, dos Bancos nacionais do anno

PASSIVO	VALORES							
	Capital		Fundo de reserva		Depositos á vista		Depositos a prazo	
	1912	1913	1912	1913	1912	1913	1912	1913
Amazonas	—	—	—	—	2.735	2.121	—	—
Pará.....	13.006	12.247	2.780	2.640	10.733	7.614	1.689	1.000
Maranhão.....	11.000	5.000	1.108	485	1.203	647	140	—
Ceará.....	1.000	—	140	—	1.874	247	3.111	2.300
Pernambuco	4.100	3.500	420	505	12.110	9.318	21.781	23.000
Alagoas.....	1.000	—	—	—	187	—	50	—
Sergipe.....	1.012	1.000	27	34	260	103	112	100
Bahia.....	13.002	8.102	1.008	837	11.741	10.029	14.735	13.350
Espirito Santo.....	250	250	—	—	976	730	1.236	1.300
Estado do Rio.....	3.000	3.000	530	545	2.604	1.937	862	800
Rio de Janeiro.....	157.539	162.535	6.320	7.227	251.697	224.184	90.249	92.000
S. Paulo.....	70.853	55.209	14.057	14.964	186.202	101.351	57.307	56.500
Paraná	1,000	1.500	32	45	1.126	1.700	7.228	16.000
Rio Grande do Sul.....	20.000	25.000	9.075	10.936	111.823	91.576	24.287	44.000
Minas Geraes.....	17.659	19.890	—	952	3.565	16.326	—	7.500
Total	314.541	327.233	36.092	39.170	598.836	468.5.3	231.799	260.127

estrangeiros que funcionam na Republica, pelos diferentes Estados, comparado com igual data passado

CONTOS DE REIS									
Titulos em garantia pertencentes a terceiros		Casa matriz e filiaes		Valores hypothecarios		Diversos		Total do passivo	
1912	1913	1912	1913	1912	1913	1912	1913	1912	1913
2.378	2.781	2.844	1.343	—	—	3.969	3.666	11.926	9.011
35.617	40.327	2.061	1.827	—	—	10.220	9.438	76.105	75.797
905	30	—	—	586	—	1.333	841	16.234	7.433
2.991	2.097	767	783	—	—	4.837	6.470	14.720	11.983
23.768	26.711	4.337	3.460	19.969	—	47.874	48.562	124.410	114.699
174	—	1	—	—	—	813	—	2.225	—
412	337	275	248	—	—	55	113	2.183	1.910
28.399	31.798	6.844	9.389	2.751	—	38.283	24.765	117.448	102.049
719	952	117	22	—	—	806	1.160	4.104	4.465
99	41	—	—	—	—	296	304	7.391	6.688
633.527	678.103	49.634	59.861	1.818	1.046	86.538	91.457	1.289.372	1.316.497
573.767	565.911	90.763	134.102	—	—	58.263	55.373	1.080.212	1.013.418
10.098	10.816	6.828	5.284	—	—	6.733	8.816	33.045	44.257
123.503	127.275	51.965	64.751	5.751	5.611	15.302	28.376	366.706	348.512
16.288	29.177	—	13.681	—	17.914	885	22.586	38.397	128.073
1.457.643	1.519.354	225.536	294.754	30.875	24.631	276.207	301.946	3.171.529	3.235.728

MOVIMENTO MARITIMO

MOVIMENTO MARITIMO

Resumo das entradas de embarcações a vapor e á vela (reunidas) de longo curso

(INCLUSIVE RE

PORTOS

ENTRADA

PORTOS DE ENTRADA	NACIONAES				EXTRAS	
	Numero		Tonelagem		Numero	
	1912	1913	1912	1913	1912	1913
Cruzeiro do Sul	—	38	—	9.417	—	—
Porto Acre	—	268	—	18.605	—	—
Apaporis	—	37	—	4.008	—	—
Manãos	1.216	1.139	391.460	372.307	151	137
Itacoatiara	575	523	225.183	193.938	91	47
Obidos	307	295	177.589	165.823	13	7
Pará	618	597	512.244	505.289	335	287
Maranhão	182	191	257.091	253.298	69	60
Tutoya	205	225	134.351	120.890	33	35
Parnahyba	278	326	61.798	64.850	—	1
Camocim	152	157	73.135	66.475	2	3
Acarahú	38	50	3.211	7.890	—	—
Fortaleza	378	304	470.357	438.025	68	76
Aracaty	85	103	32.325	48.318	1	1
Mossoró	215	214	93.513	82.058	—	1
Macão	213	203	109.398	109.933	—	—
Natal	338	379	282.238	253.830	36	49
Parahyba	309	342	279.955	281.551	52	56
Recife	775	898	669.122	659.800	448	495
Porto Calvo	84	93	1.618	1.819	—	—
Maceió	546	528	469.077	478.791	72	98
Penedo	259	214	65.139	50.622	2	6
Aracajú	221	246	93.481	102.734	18	17
S. Christovão	41	3	2.072	1.406	—	—
Estancia	102	105	41.257	31.142	—	—
Bahia	672	731	689.202	732.673	646	675
Ilhós	578	534	76.911	122.208	—	—
Cannaveiras	76	73	15.632	13.728	—	—
Alcobaça	47	33	4.742	2.637	—	—
Caravelhas	110	121	65.061	57.311	—	—
Barra de S. Matheus	61	68	12.901	15.361	—	—
Santa Cruz	74	84	2.716	2.454	—	—
Victoria	736	773	425.030	471.031	99	128
Guarapary	—	67	—	21.018	—	—
Benevente	142	216	30.620	32.390	—	—
Pluma	127	143	26.632	24.639	—	—
Itapemirim	147	158	35.988	31.918	—	—
S. João da Barra	130	142	16.156	16.613	—	—
Macaé	266	271	9.948	6.855	—	—
Cabo Frio	629	661	62.657	55.280	—	—
Rio de Janeiro	1.395	1.491	991.216	1.017.362	2.043	2.215
Angra dos Reis	187	184	40.740	57.520	—	—
Paraty	115	105	28.593	30.822	—	—
Ubatuba	132	97	51.076	37.200	—	—
Caraguatatuba	137	136	56.091	62.101	—	—
Villa Bella	137	136	55.098	62.101	—	—
S. Sebastião	137	136	55.098	62.101	—	—
Santos	631	643	510.716	524.384	1.130	1.296
Iguape	118	144	33.156	60.934	—	—
Cananéa	142	135	38.100	47.199	—	—
Guaracessaba	216	342	2.407	6.846	—	—
Antonina	153	259	174.986	251.546	47	38
Paranaguá	415	482	355.045	433.220	144	126
Guaratuba	46	48	726	938	—	—
Fóz de Iguassú	—	—	—	—	149	171
S. Francisco	515	557	209.075	212.425	49	49
Itajahy	590	459	164.289	153.934	4	11
Florianopolis	530	593	219.830	286.028	57	43
Laguna	215	192	20.144	23.316	—	—
Rio Grande do Sul	314	351	307.558	331.445	223	247
Pelotas	215	211	181.235	209.977	19	20
Porto Alegre	834	970	34.560	351.692	28	32
Santa Victoria do Palmar	365	323	21.365	22.858	—	—
Jaguarão	265	283	49.534	57.914	—	—
Uruguayana	475	560	12.901	14.447	34	139
Itaqui	89	71	4.101	3.940	—	—
S. Borja	209	102	12.433	8.772	—	1
Corumbá	69	67	24.187	22.573	84	91
Porto Murtinho	104	74	36.394	25.076	117	111
Porto Velho	93	86	28.242	26.261	8	4
Total	19.961	20.905	9.967.836	10.343.958	6.272	6.877

de cabotagem, nos portos do Brazil, de Janeiro a Dezembro de 1912 e 1913

(INCLUSIVE RE

PORTOS

DAS

PORTOS DE ENTRADA	TOTAL			
	Numero		Tonelagem	
	1912	1913	1912	1913
Cruzeiro do Sul	—	38	—	9.417
Porto Acre	—	268	—	18.605
Apaporis	—	37	—	4.008
Manãos	1.276	1.139	762.453	743.622
Itacoatiara	570	523	495.609	336.284
Obidos	302	295	242.766	188.869
Pará	1.383.741	1.340.031	1.340.031	1.340.031
Maranhão	251	251	370.930	363.338
Tutoya	261	261	290.507	193.744
Parnahyba	278	327	61.758	64.954
Camocim	154	160	77.283	67.311
Acarahú	38	50	3.211	7.890
Fortaleza	416	440	603.558	591.931
Aracaty	87	104	32.532	48.607
Mossoró	215	215	96.513	81.178
Macão	243	236	109.808	109.933
Natal	404	428	353.246	357.633
Parahyba	361	398	381.650	403.081
Recife	1.228	1.368	1.034.216	2.120.710
Porto Calvo	84	93	1.618	1.819
Maceió	618	626	509.264	658.306
Penedo	252	230	66.072	54.511
Aracajú	239	233	115.275	110.905
S. Christovão	41	3	2.072	1.406
Estancia	102	105	41.257	31.142
Bahia	1.318	1.406	2.688.494	2.987.661
Ilhós	578	534	122.208	122.208
Cannaveiras	76	73	15.632	13.728
Alcobaça	47	33	4.742	2.637
Caravelhas	110	121	65.061	57.311
Barra de S. Matheus	61	68	12.901	15.361
Santa Cruz	74	84	2.716	2.454
Victoria	835	901	654.088	797.074
Guarapary	—	67	—	21.018
Benevente	142	216	30.620	32.390
Pluma	127	143	26.632	24.639
Itapemirim	147	158	35.988	31.918
S. João da Barra	130	142	16.156	16.613
Macaé	266	271	9.948	6.855
Cabo Frio	629	661	62.657	55.280
Rio de Janeiro	6.237.223	7.441.634	3.438	3.809
Angra dos Reis	187	184	40.740	57.520
Paraty	115	105	28.593	30.822
Ubatuba	132	97	51.076	37.200
Caraguatatuba	137	136	56.091	62.101
Villa Bella	137	136	55.098	62.101
S. Sebastião	137	136	55.098	62.101
Santos	1.761	1.939	4.220.366	4.948.777
Iguape	118	144	33.156	60.934
Cananéa	142	135	38.100	47.199
Guaracessaba	206	342	2.407	6.846
Antonina	230	297	224.202	251.546
Paranaguá	589	605	577.660	633.981
Guaratuba	46	48	726	938
Fóz de Iguassú	149	171	20.357	26.833
S. Francisco	594	606	350.019	308.752
Itajahy	564	470	168.497	168.455
Florianopolis	577	636	301.591	341.982
Laguna	215	192	20.144	23.316
Rio Grande do Sul	567	601	616.491	704.211
Pelotas	234	241	186.870	214.902
Porto Alegre	922	1.002	319.359	368.832
Santa Victoria do Palmar	365	329	21.365	22.858
Jaguarão	265	283	49.534	57.914
Uruguayana	510	699	17.017	28.449
Itaqui	89	71	4.101	3.940
S. Borja	209	103	12.433	8.782
Corumbá	153	161	43.223	47.510
Porto Murtinho	221	155	63.082	56.140
Porto Velho	104	90	45.842	36.175
Total	16.538.048	18.826.291	26.233	27.782

MOVIMENTO
Resumo das saídas de embarcações a vapor e á vela (reunidas), de longo curso
(INCLUSIVE VIAGROS REPETIDAS)

Table with columns: PORTOS DE SAIDA, NACIONALIS, ESTRA, Numero, Tonelagem (1912, 1913), and ESTRA. Lists various ports and their shipping statistics for 1912 and 1913.

MARITIMO
e de cabotagem, nos portos do Brazil, de Janeiro a Dezembro de 1912 e 1913

Table with columns: REPETIDAS, portos, DAS, GRUBAS, TOTAL, Numero, Tonelagem (1912, 1913), and PORTOS DE SAIDA. Lists shipping statistics for various ports and totals for 1912 and 1913.

MOVIMENTO MARITIMO

Resumo das entradas e saídas de embarcações a vapor e á vela (reunidas) de longo curso e de cabotagem, nos portos do Brazil, de Janeiro a Dezembro de 1912 e 1913 (INCLUSIVE VIAGENS REPETIDAS)
Por bandeiras

BANDEIRAS	ENTRADAS				SAÍDA			
	Numero		Tonelagem		Numero		Tonelagem	
	1912	1913	1912	1913	1912	1913	1912	1913
Ingleza	2.838	3.059	8.748.770	9.866.817	2.851	3.094	8.713.718	9.878.159
Allema	1.191	1.352	3.520.328	4.285.095	1.184	1.359	3.407.539	4.301.817
Franceza	351	416	1.222.122	1.306.102	379	416	1.219.763	1.306.097
Italiana	353	372	1.065.557	1.121.148	350	366	1.060.852	1.120.453
Austro-Hungara	195	191	550.431	559.958	195	191	550.431	556.958
Holandeza	137	111	481.129	550.390	139	139	483.627	545.233
Argentina	531	676	215.361	233.375	565	680	214.143	212.431
Norueguesa	193	212	208.651	219.019	189	220	193.493	231.703
Sueca	60	75	130.873	160.489	60	74	130.893	160.244
Hespanhola	46	40	141.919	132.050	47	30	143.290	131.047
Belga	42	72	61.690	128.480	42	73	60.531	128.321
Uruguaya	81	79	75.913	67.613	81	77	75.593	63.418
Dinamarqueza	50	50	41.235	59.006	49	53	42.477	59.930
Norte-americana	18	13	20.321	39.505	19	10	21.150	34.437
Grega	4	10	8.681	21.210	4	10	8.681	24.340
Japoneza	2	5	6.212	17.870	2	5	6.212	17.870
Portuguesa	9	12	4.286	15.657	5	13	2.257	16.455
Paraguaya	29	53	6.840	14.732	30	53	7.197	14.732
Russa	24	12	23.052	9.977	22	16	20.910	10.294
Chilena	10	4	3.552	8.688	10	4	3.552	8.688
Pernana	3	1	608	2.672	3	1	608	2.672
Mexicana	1	1	9	339	1	1	9	339
Boliviana	8	1	145	30	8	1	145	30
Cubana	—	—	—	—	—	—	—	—
Total de estrang.	6.272	6.877	16.538.048	18.826.291	6.235	6.895	16.460.101	18.858.678
Brazileira	19.931	20.905	9.937.833	10.343.968	19.956	20.970	9.930.240	10.345.624
Total geral	26.233	27.782	26.505.884	29.170.259	26.191	27.865	26.420.341	29.204.302

MOVIMENTO MARITIMO POR EMPRESAS DE NAVEGAÇÃO

Resumo das entradas de embarcações a vapor e á vela, de longo curso e de cabotagem, nos portos do Brazil, de Janeiro a Dezembro de 1912 e 1913 (INCLUSIVE VIAGENS REPETIDAS)

EMPRESAS	ENTRADAS			
	Numero		Tonelagem	
	1912	1913	1912	1913
Lloyd Brasileiro	4.675	4.363	5.286.645	4.825.068
Companhia Nacional de Navegação Costeira	1.505	2.378	1.206.670	2.095.536
» Comercio e Navegação	1.195	1.269	1.273.781	1.304.334
Amazon River Steam Navigation Company, Limited	418	517	175.937	231.136
Empreza de Navegação Sul Rio-Grandense	137	171	168.893	212.459
Companhia de Navegação Bahiana	617	501	220.934	193.910
Empreza Brasileira de Navegação	295	234	153.833	125.617
Companhia Paulista de Navegação e Comercio	287	150	196.978	120.690
Lloyd Espirito Santense	284	438	70.485	110.127
Empreza de Navegação Hepeck	453	457	93.611	93.820
» de Navegação do Maranhão	18	197	9.451	87.535
» de Navegação L. Lorentzen	256	125	201.191	86.273
» de Navegação Rio e S. Paulo	433	233	82.169	61.786
» de Navegação S. João da Barra e Campos	201	213	51.038	58.639
Companhia de Navegação do Rio Parnahyba	229	212	13.770	39.125
» de Navegação Jaguarense	135	113	34.882	30.167
» Navegação do Amazonas	60	47	31.105	22.201
» Paulista de Madeiras	58	36	46.575	18.573
» de Navegação Barbará & Filhos	151	173	20.639	17.767
» Comercio de Sal	109	55	40.530	15.905
Madeira Mamoré Railway	62	25	17.203	6.005
Companhia de Navegação Pernambucana	14	—	5.810	—
Diversas a vapor	2.659	3.050	267.527	336.092
» á vela	5.707	5.713	244.142	251.195
Brazileiras, total	19.931	20.905	9.937.836	10.343.968
Royal Mail Steam Packet Company	351	422	2.121.364	2.611.181
Lamport & Holt, Limited	319	353	1.113.771	1.321.800
Booth Steam Ship Co., Limited	513	479	1.316.917	1.157.093
Pacific Steam Navigation Company	150	167	693.310	771.650
Prince Line, Limited	181	193	423.170	479.142

MOVIMENTO MARITIMO POR EMPRESAS JANEIRO A DEZEMBRO DE 1912 E 1913

EMPRESAS	ENTRADAS			
	Numero		Tonelagem	
	1912	1913	1912	1913
Harrison Line.	104	119	251.745	289.825
White Star Line.	4	6	31.328	41.895
H. & W. Nelson Limited.	15	1	69.522	4.824
Diversas a vapor.	1.081	1.205	2.926.644	3.092.029
> á vela.	117	138	7.475	61.375
Inglesas, total.	2.868	3.089	8.748.770	9.866.877
Hamburg S. Dampschiffahrts Ges.	494	629	1.563.256	2.000.403
Hamburg Amerika Line.	331	310	1.076.763	1.158.352
Norddeutscher Lloyd.	183	218	528.389	839.203
H. C. Horne.	10	22	9.083	20.236
Diversas a vapor.	148	112	318.677	265.535
> á vela.	27	31	25.800	31.363
Al emãs, total.	1.191	1.352	3.520.328	4.285.095
Compagnie de Navigation Sud-Atlantique.	30	168	109.439	611.395
Société Générale de Transports Maritimes à Vapeur.	149	145	414.213	396.332
Compagnie Française de Navigation des Chargeurs Réunis.	65	63	215.554	201.305
Compagnie de Navigation France Amérique.	6	11	13.852	25.602
Messageries Maritimes.	102	—	363.735	—
Diversas a vapor.	22	22	64.251	61.177
> á vela.	7	7	11.049	9.700
Francesas, total.	381	416	1.222.122	1.306.102
Navigazione Generale Italiana.	67	51	268.667	209.391
Società di Navigazione Lloyd Italiano.	58	58	154.738	205.248
La Veloce Navigazione Italiana.	76	59	238.873	178.319
Lloyd Sabauda Società Anonima per Azione.	27	28	132.746	135.812
Società di Navigazione a vap. « Italia ».	31	40	85.305	111.213
La Ligure.	10	15	25.918	46.634
Soc. Anon. Lloyd d'el Pacifico.	6	18	12.493	41.835
Diversas a vapor.	58	71	121.123	160.847
> á vela.	20	32	23.091	31.940
Italianas, total.	353	372	1.065.887	1.124.148

MOVIMENTO MARITIMO POR EMPRESAS JANEIRO A DEZEMBRO DE 1912 E 1913

EMPRESAS	ENTRADAS			
	Numero		Tonelagem	
	1912	1913	1912	1913
Unione Austriaca di Navigation.	111	107	100.715	392.951
Royal Hungarian Sea Navigation Co., «Adria».	70	70	115.100	127.801
Diversas a vapor.	14	14	34.616	39.395
> á vela.	—	—	—	—
Austro-Hungaras, total.	195	191	550.431	556.958
Koninklyjke Hollandsche Lloyd.	109	122	450.223	533.322
Diversas a vapor.	27	13	30.366	13.526
> á vela.	1	1	634	242
Holandesas, total.	137	141	481.129	550.390
Compania Argentina di Navigation Sud Atlantica.	241	120	128.935	101.288
Vierci & Hermanos.	50	79	9.293	45.989
Marina Mercante Argentina.	19	20	12.787	13.460
C. N. Ferro Carril Noroeste Argentina.	—	55	—	7.578
Diversas a vapor.	245	285	58.902	86.518
> á vela.	9	103	5.537	13.212
Argentinas, total.	564	676	215.364	238.375
Diversas a vapor.	52	41	72.405	50.715
> á vela.	144	171	136.216	168.304
Norueguesas, total.	196	212	208.651	219.019
Axel Johnson.	41	59	102.332	139.938
Diversas a vapor.	12	11	25.601	17.863
> á vela.	7	5	2.940	2.638
Suecas, total.	60	75	130.873	160.489
S. en C. Pinillos, Izquierdo y Compania.	32	33	112.898	117.736
Diversas a vapor.	14	5	29.021	12.329
> á vela.	—	2	—	1.991
Hispanholas, total.	46	40	141.919	132.059

MOVIMENTO MARITIMO POR EMPRESAS JANEIRO A DEZEMBRO DE 1912 E 1913

EMPRESAS	ENTRADAS			
	Numero		Tonelagem	
	1912	1913	1912	1913
Diversas a vapor	39	68	60.932	125.654
» á vela	3	4	728	823
Belgas, total	42	72	61.690	126.480
E. Lanfranc	31	23	51.428	40.252
Companhia Fluvial Brasil Uruguay	29	26	13.460	13.823
Diversas a vapor	20	26	6.465	11.981
» á vela	1	4	1.590	1.554
Uruguayas, total	81	79	75.948	67.613
Diversas a vapor	23	29	35.003	52.498
» á vela	27	21	6.232	6.508
Dinamarquezas, total	50	50	41.235	59.006
Diversas a vapor	11	10	14.786	37.057
» á vela	7	3	5.535	2.448
Norte-americanas, total	18	13	20.321	39.505
Diversas a vapor	4	10	8.081	21.240
» á vela	—	—	—	—
Greças, total	4	10	8.681	24.240
Diversas a vapor	2	5	6.212	17.870
» á vela	—	—	—	—
Japonezas, total	2	5	6.212	17.870
Diversas a vapor	2	3	138	7.833
» á vela	7	0	4.148	7.854
Portuguezas, total	9	12	4.286	15.687
Diversas a vapor	26	49	6.458	14.112
» á vela	3	4	332	620
Paraguayas, total	29	53	6.840	14.732

MOVIMENTO MARITIMO POR EMPRESAS JANEIRO A DEZEMBRO DE 1912 E 1913

EMPRESAS	ENTRADAS			
	Numero		Tonelagem	
	1912	1913	1912	1913
Diversas a vapor	2	1	4.337	1.616
» á vela	22	11	18.745	8.361
Russas, total	24	12	23.052	9.977
Diversas a vapor	10	4	3.552	8.688
» á vela	—	—	—	—
Chilenas, total	10	4	3.552	8.688
Diversas a vapor	3	1	608	2.672
» á vela	—	—	—	—
Peruanas, total	3	1	608	2.672
Diversas a vapor	1	1	9	339
» á vela	—	—	—	—
Mexicanas, total	1	1	9	339
Diversas a vapor	—	—	—	—
» á vela	8	1	145	30
Eclivianas total	8	1	145	30
Total geral	27.233	27.782	26.505.884	29.170.259

MINISTERIO DA FAZENDA

Directoria de Estatistica Commercial

Commercio Exterior do Brazil

(RESUMO POR MERCADORIAS)

MOVIMENTO BANCARIO

MOVIMENTO MARITIMO

De Janeiro a Dezembro de 1913 e 1914



RIO DE JANEIRO
IMPrensa NACIONAL

1915

Directoria de Estatistica Commercial
(MINISTERIO DA FAZENDA)

CAIXA POSTAL 315

Rua 1º de Março 42

Rio de Janeiro

BRAZIL

MOVIMENTO DO COMMERCIO EXTERIOR DO BRAZIL

Exportação directa de mercadorias nacionaes

Janeiro a Dezembro de 1913 e 1914

MERCADORIAS	UNIDADE	QUANTIDADE		VALOR POSTO A BORDO	
		1913	1914	(Mil réis, papel)	
				1913	1914
CLASSE I					
Animaes e seus productos . . .	—	—	—	49.971.430\$	41.062.805\$
Animaes dessecados	Kilo	1.504	206	9.205\$	3.384\$
Animaes vivos { Gado cavallar . . .	Cabeça	3	1	520\$	180\$
Gado vaccum . . .	»	3	—	6.480\$	—
Não especificados . . .	»	—	—	3.750\$	2.425\$
Aparas de couro	Kilo	81.529	29.587	8.947\$	2.472\$
Azeite de baleia	»	921.789	696.309	183.567\$	197.269\$
Banha	»	25.345	1.475	28.839\$	1.803\$
Barbatanas	»	—	410	—	100\$
Bucho de peixe	»	87.524	37.981	63.850\$	63.010\$
Camarões seccos	»	691	560	744\$	441\$
Carne em conserva	»	223.320	285.878	200.171\$	250.096\$
Carne resfriada	»	—	1.415	—	1.100\$
Cascos de tartaruga	»	713	709	9.538\$	7.929\$
Cera	»	121.454	148.829	235.734\$	315.552\$
Cerdas	»	1.090	808	943\$	970\$
Chifres	»	1.227.374	872.248	397.541\$	264.396\$
Cinzas de ossos	»	2.312.547	3.557.512	51.740\$	78.347\$
Couros	»	35.074.875	31.442.014	33.389.803\$	28.455.228\$
De cavallo	»	120	70	218\$	127\$
Curtidos	»	5	7.912	5\$	53.020\$
Vaccuns verdes	»	25.794.245	22.557.406	18.653.764\$	14.527.637\$
Vaccuns seccos e espichados	»	9.280.505	8.876.595	14.435.810\$	13.869.444\$
Crina	»	376.490	450.607	459.507\$	450.080\$
Extracto e caldo de carne	»	13.854	25.423	31.839\$	69.417\$
Garras ou unhas	»	188.612	139.761	14.038\$	9.708\$
Glycerina	»	434.520	315.735	420.378\$	353.534\$
Grude ou colla	»	49.269	40.816	122.484\$	144.166\$
Lã	»	1.287.660	1.110.482	1.182.467\$	1.006.177\$
Linguas seccas e salgadas	»	439.315	248.199	1.202.324\$	688.723\$
Mel de abelhas	»	1.409	3.693	814\$	2.376\$
Ossos	»	3.407.876	2.207.677	135.764\$	96.553\$
Ostras	»	124.720	100.620	20.810\$	17.350\$
Ovos	»	1.250	932	745\$	529\$
Peixe secco ou salgado	»	111	—	100\$	—
Pellegos	»	7.996	2.550	7.003\$	2.225\$
Peltes	»	3.231.875	2.486.761	1.564.739\$	8.149.896\$
De cabra	»	2.295.883	1.717.326	9.079.173\$	6.443.954\$
De carneiro	»	698.005	590.564	1.895.991\$	1.393.937\$
De ovelha	»	54.288	45.904	115.128\$	97.168\$
De veado	»	175.646	128.038	369.763\$	181.082\$
Não especificadas	»	37.153	34.329	104.684\$	28.755\$
Pannas	Gramma	4.936.388	3.219.028	129.099\$	94.224\$
De ama	»	4.603.000	3.089.500	39.799\$	28.446\$
De garça	»	248.788	120.938	87.984\$	64.378\$
Não especificadas	»	84.600	28.590	1.316\$	1.400\$
Queijos	Kilo	1.631	—	3.636\$	—
Sabão	»	2.400	2.025	1.100\$	1.028\$
Sabugo de chifres	»	553.462	561.980	27.639\$	24.290\$
Sangue	»	6.000	85.070	120\$	25.520\$
Sebo	»	4.450	171.614	2.238\$	86.321\$
Sola	Meio	997	1.570	8.422\$	16.138\$
Tecidos de lã	Kilo	2.750	—	5.000\$	—

EXPORTAÇÃO DIRECTA

JANEIRO A DEZEMBRO DE 1913 E 1914

MERCADORIAS	UNIDADE	QUANTIDADE		VALOR POSTO A BORDO	
		1913	1914	(Mil réis, papel)	
				1913	1914
Umbigos	Kilo	41.173	136.637	5.444\$	37.211\$
Vaquetas	>	1.364	—	7.863\$	6.155\$
Velas	>	2.400	—	4.200\$	—
Xarque	>	20.554	138.306	22.182\$	135.893\$
CLASSE II					
Mineraes e seus productos	—	—	—	10.590.148\$	13.171.455\$
Agua mineral	Kilo	4.056	11.636	1.635\$	8.050\$
Areia monazítica	>	1.437.060	600.000	576.261\$	290.751\$
Areia zirconio	>	1.000.000	200.500	431.000\$	26.400\$
Cinzas de ourivesaria	>	14.876	14.928	38.205\$	19.904\$
Crystal	>	43.884	18.904	118.161\$	50.516\$
Graphite	>	2.500	—	1.300\$	—
Joias	>	—	—	85.500\$	21.290\$
Manganez	Tonelada	122.300	183.630	2.721.175\$	4.679.842\$
Manufatura de barro	Kilo	27	—	50\$	—
Metaes velhos	>	5.334.880	2.892.990	690.003\$	570.137\$
Mica	>	9.689	18.073	25.430\$	41.870\$
Mineraes não especificados	>	93.258	3.000	10.165\$	1.900\$
Minerio	>	10.130	5.167	4.390\$	1.203\$
Minerio de cobre	>	360	—	200\$	—
Minerio de ferro	>	250	—	50\$	—
Minerio não especificado	>	9.520	5.167	4.140\$	1.203\$
Ouro nativo	Gramma	3.392.635	4.050.824	5.512.420\$	7.211.916\$
Pedras	—	—	—	621.372\$	95.374\$
Agathas	Kilo	97.151	40.953	41.878\$	21.754\$
Comuns não especificadas	>	53.533	25.437	10.118\$	2.300\$
Preciosas	—	—	—	31.470\$	—
Carbonatos	>	—	—	221.600\$	25.540\$
Diamantes	>	—	—	313.300\$	45.750\$
Não especificadas	>	—	—	2.480\$	—
Phosphoros	Kilo	4.120	—	2.480\$	—
Prata nativa	Gramma	557.115	2.385.214	31.800\$	136.591\$
Prata e ouro em obras	>	—	—	2.500\$	—
Prata velha	>	347.000	—	10.050\$	—
Sal	Kilo	—	2.600	—	208\$
Talhas de barro	>	—	5.000	—	4.500\$
Terras e barros não especificados	>	1.221	—	70\$	—
Tijolos	>	3.000	—	100\$	—
CLASSE III					
Vegetaes e seus productos	—	—	—	912.166.938\$	696.745.498\$
Aguardente	Litro	36.140	43.320	13.427\$	12.364\$
Alcool	>	18.209	—	9.957\$	—
Algodão em rama	Kilo	37.423.816	30.434.157	31.615.201\$	28.216.820\$
Alho	>	111	—	40\$	—
Amendoim	>	34.935	42.370	5.764\$	9.188\$
Aniagem	>	—	19.783	—	18.750\$
Araroba	>	8.135	10.338	7.021\$	9.687\$
Arroz	>	49.232	2.905	23.594\$	1.223\$
Assucar	>	5.367.137	31.860.342	971.901\$	6.765.817\$
Branco	>	222.460	1.365.322	90.358\$	527.397\$
Demerara	>	4.726.950	20.875.920	818.053\$	4.638.700\$
Mascavo	>	417.727	9.619.100	65.490\$	1.590.000\$
Azeite	>	18	40	12\$	40\$
Baga de mamona	>	31.701	205.252	6.954\$	28.754\$
Balata	>	—	3.000	—	200\$
Baunilha	>	37	—	500\$	—
Bebidas não especificadas	>	8.518	130	4.710\$	100\$
Biscoutos e bolachas	>	356	—	483\$	—
Borracha	>	36.231.551	33.531.489	155.630.905\$	113.598.319\$
Mangabeira	>	226.276	85.970	551.770\$	130.691\$
Maniçoba	>	1.555.243	1.730.769	4.697.874\$	3.812.123\$
Massaranduba (B. Gum)	>	—	1.400	—	2.930\$
Seringa	>	34.435.132	31.715.290	150.374.013\$	100.052.535\$
Sorva	>	14.900	—	37.249\$	—
Cabos de vassoura	>	509.047	915.002	58.024\$	68.128\$
Cacão	>	29.758.595	40.786.740	23.904.131\$	30.612.870\$

EXPORTAÇÃO DIRECTA

JANEIRO A DEZEMBRO DE 1913 E 1914

MERCADORIAS	UNIDADE	QUANTIDADE		VALOR POSTO A BORDO	
		1913	1914	(Mil réis, papel)	
				1913	1914
Café em grão	Sacca	13.267.449	11.269.724	611.660.678\$	439.707.366\$
Café em pó	Kilo	3.536	515	4.009\$	596\$
Cangica	>	418	484	128\$	224\$
Caroá	>	—	92	—	30\$
Caroço de algodão	>	49.779.395	31.059.945	3.585.851\$	2.177.153\$
Carroças e pertences	>	480	—	900\$	—
Cebolas	>	14.820	—	2.450\$	—
Cera de carnaúba	>	3.387.408	3.315.668	6.592.653\$	5.511.990\$
Cerveja	Garrafa	29.992	—	25.270\$	—
Cevada	Kilo	—	10.000	—	1.000\$
Charutos	Um	2.510.758	2.591.080	117.478\$	121.850\$
Chocolate	Kilo	—	780	—	850\$
Cigarros	>	1.048	1.677	5.388\$	7.916\$
Copra	>	—	14.325	—	4.170\$
Cumarú	>	48.400	39.785	107.074\$	95.302\$
Doces					
Goiabada	>	106.417	94.730	100.926\$	83.578\$
Não especificados	>	44.415	36.357	43.480\$	31.317\$
Escovas e vassouras	>	1.181	3.500	1.680\$	3.080\$
Especiarias não especificadas	>	371	—	670\$	950\$
Estopa	>	25.552	58.978	9.001\$	32.723\$
Favelos	>	51.813.582	43.781.700	4.856.943\$	3.767.766\$
Farinhas					
De mandioca	>	4.774.325	5.028.682	687.244\$	622.787\$
Não especificadas	>	4.687.973	4.728.055	675.049\$	539.680\$
Feijão	>	3.930	4.441	1.040\$	1.643\$
Fibras vegetaes	>	505	184	420\$	138\$
Folhas, raizes e resinas medicinaes	>	257.610	171.855	238.785\$	222.609\$
Fructas e fructos					
Abacates	Kilo	—	350	5.010.780\$	10.697.487\$
Abacaxis	>	468.975	388.398	106\$	—
Bananas	Cacho	2.839.583	3.280.450	97.677\$	89.035\$
Castanhas	Hectolitro	82.264	382.340	2.319.476\$	2.724.142\$
Cocos	Cento	1.823	1.820	2.463.869\$	7.729.407\$
Coquilhos	Kilo	485.019	799.148	30.548\$	24.624\$
Laranjas	Cento	2.412	1.872	58.202\$	113.600\$
Tangerinas	Kilo	92.325	13.320	11.938\$	11.732\$
Não especificados	>	32.016	9.229	12.041\$	936\$
Fumo					
Desfiado	>	29.387.835	26.980.448	21.569.839\$	23.584.887\$
Em corda	>	5.721	87.058	20.152\$	142.934\$
Em folha	>	518.305	139.498	426.175\$	112.562\$
Herva matte	>	28.863.809	20.753.892	24.123.512\$	23.329.391\$
Ipecacuanha	>	65.414.526	59.354.361	35.456.172\$	27.257.711\$
Madeiras	—	—	—	260.559\$	371.746\$
Acapá	Kilo	6.893	—	1.731.630\$	1.305.994\$
Cedro	>	600	—	2.958\$	—
Jacarandá	>	2.463.690	2.799.432	436.165\$	466.041\$
Massaranduba	>	104.900	24.000	11.000\$	2.400\$
Pinho	Taboa	441.542	297.258	658.892\$	524.187\$
Sebastião de arruda	Kilo	717.390	33.064	115.574\$	5.323\$
Não especificadas	>	2.293.837	2.322.334	134.005\$	205.278\$
Manteiga de cacão	Peça	10.935	5.121	972.000\$	101.865\$
Marfim vegetal (Jarina)	Kilo	8.240	19.631	13.900\$	36.600\$
Massas alimenticias	>	40	7.239	—	3.060\$
Medicamentos	>	8.412	13.007	27.128\$	33.052\$
Mel de assucar	>	25.361	15.537	3.105\$	1.850\$
Mel de fumo	>	4.025	5.913	2.700\$	3.560\$
Milho	>	1.200	3.100	280\$	513\$
Objectos indigenas	>	424	992	740\$	20.810\$
Obras de madeira	>	1.438.567	174.053	18.324\$	14.700\$
Oleo de copahyba	>	79.424	95.574	178.481\$	176.342\$

EXPORTAÇÃO DIRECTA JANEIRO A DEZEMBRO DE 1913 E 1914

MERCADORIAS	UNIDADE	QUANTIDADE		VALOR POSTO A BORDO	
		1913	1914	(Mil réis, papel)	
				1913	1914
Oleos não especificados	Kilo	4.378	56.904	1:804\$	17:570\$
Faina	>	21.591	101	14:212\$	12\$
Fmassava	>	1.417.050	1.781.535	574:45\$	853:88\$
Pimentas e pimentões	>	283	31	280\$	170\$
Plantas vivas	>	—	—	62:320\$	106:750\$
Polvilho	Kilo	14.854	12.388	3:617\$	4:094\$
Rapadura	>	171	237	107\$	164\$
Rapê	>	45.220	7.110	40:412\$	18:230\$
Resíduos de algodão ou trapos	>	593.311	365.419	152:101\$	109:215\$
Resíduos de caroço de algodão ou pastas	>	4.017.699	2.512.262	510:887\$	350:890\$
Resíduos vegetaes não especificados	>	121.592	—	11:340\$	—
Retalhos de panno	>	—	32.125	—	0:283\$
Sementes	>	61.591	139.864	88:812\$	60:177\$
Tapoca	>	309.291	242.565	93:851\$	67:080\$
Tecidos de algodão	>	186	—	300\$	—
Ticum	>	12.934	13.646	41:031\$	41:587\$
Tomates	>	—	4.920	—	1:640\$
Vinho	>	0.780	—	4:347\$	—
Ucuhuba	>	—	61.576	—	20:771\$
CLASSE IV					
Especies metalficas e notas do banco estrangeiras	—	—	—	90.910:560\$	126.461:976\$
Moedas de ouro	—	—	—	90.910:560\$	126.450:066\$
Libras	Uma	5.861.932	5.716.641	87.973:980\$	88.169:005\$
Marcos	Um	4.000.000	15.010.260	2.936:580\$	11.019:740\$
Franco	>	—	34.024.130	—	20.781:238\$
Dollars	>	—	2.035.515	—	6.182:052\$
Peso argentino	>	—	100.000	—	207:305\$
Moedas de prata	—	—	—	—	1:200\$
Moedas em papel	—	—	—	—	10:710\$

RESUMO POR CLASSES

CLASSES	VALOR POSTO A BORDO				PORCENTAGEM SOBRE O VALOR TOTAL, OURO	
	Mil réis, papel		Equivalente em mil réis ouro		1913	1914
	1913	1914	1913	1914		
Classe I — Animaes e seus productos	49.971:430\$	41.032:805\$	29.612:607\$	23.114:310\$	5,1 %	5,0 %
Classe II — Mineraes e seus productos	10.530:143\$	13.171:455\$	6.275:611\$	7.075:600\$	1,1 %	1,7 %
Classe III — Vegetaes e seus productos	912.168:093\$	696.745:408\$	510.514:553\$	383.380:610\$	93,8 %	92,7 %
Total das mercadorias	972.730:516\$	750.979:768\$	576.432:896\$	413.570:535\$	100 %	100 %
Classe IV — Especia metalfica e notas de banco estrangeiras	90.910:560\$	126.461:976\$	53.872:921\$	73.393:825\$	—	—
Total geral	1.063.641:076\$	877.441:734\$	630.305:820\$	486.964:360\$	—	—

Movimento da exportação de mercadorias nacionaes por procedencias

JANEIRO A DEZEMBRO DE 1913 E 1914

PROCEDENCIAS	VALOR POSTO A BORDO			
	Mil réis, papel		Equivalente em mil réis, ouro	
	1913	1914	1913	1914
Amazonas	78.373:895\$	62.760:797\$	46.443:794\$	34.739:996\$
Manáos	76.703:541\$	60.071:394\$	45.453:954\$	33.184:768\$
Itacoatiara	1.670:354\$	2.639:403\$	989:840\$	1.555:228\$
Pará	74.725:014\$	57.159:898\$	44.281:493\$	31.894:633\$
Obidos	341:694\$	642:535\$	202:433\$	380:761\$
Alemquer	—	106:204\$	—	62:989\$
Belém	74.383:410\$	56.411:060\$	44.079:060\$	31.451:138\$
Maranhão	8.888:129\$	7.874:853\$	5.859:631\$	4.414:892\$
S. Luiz	2.592:305\$	2.296:505\$	1.536:176\$	1.294:744\$
Ilha do Cajueiro	7.295:824\$	5.578:288\$	4.323:455\$	3.120:148\$
Piahy (*)	97:585\$	—	57:828\$	—
Amarração	97:585\$	—	57:828\$	—
Ceará	12.288:056\$	13.180:043\$	7.281:809\$	7.404:142\$
Camocim	296:056\$	—	175:460\$	—
Fortaleza	11.991:972\$	13.130:043\$	7.403:349\$	7.404:142\$
Rio Grande do Norte	6.209:621\$	3.625:176\$	3.679:774\$	2.120:151\$
Areia Branca	—	865:707\$	—	513:042\$
Natal	6.209:621\$	2.759:469\$	3.679:774\$	1.607:139\$
Parahyba	11.901:903\$	7.925:483\$	7.052:978\$	4.644:123\$
Cabedello	11.901:903\$	7.925:483\$	7.052:978\$	4.644:123\$
Pernambuco	19.569:878\$	20.593:751\$	11.596:964\$	11.519:536\$
Recife	10.569:878\$	20.593:751\$	11.596:964\$	11.519:536\$
Alagôas	4.878:096\$	4.684:850\$	2.800:726\$	2.570:244\$
Maceió	4.685:537\$	4.684:850\$	2.776:615\$	2.570:244\$
Penedo	102:550\$	—	114:111\$	—
Sergipe	197:049\$	81:950\$	116:770\$	45:484\$
Aracajú	197:049\$	81:950\$	116:770\$	45:484\$
Bahia	61.812:271\$	64.578:332\$	36.629:501\$	36.281:769\$
S. Salvador	61.812:271\$	64.578:332\$	36.629:501\$	36.281:769\$
Espirito Santo	20.072:203\$	14.761:177\$	11.894:634\$	8.286:577\$
Victoria	20.072:203\$	14.761:177\$	11.894:634\$	8.286:577\$
Rio de Janeiro (Capital Federal)	119.508:758\$	95.011:181\$	70.319:993\$	52.505:690\$

(*) A exportação do Piahy é feita em grande parte pela ilha do Cajueiro.

PROCEDENCIAS	VALOR POSTO A BORDO			
	Mil réis, papel		Equivalente em mil réis, ouro	
	1913	1914	1913	1914
S. Paulo	490.279.306\$	352.949.350\$	290.535.887\$	191.704.253\$
Santos	490.279.306\$	352.949.350\$	290.535.887\$	191.704.253\$
Paraná	32.376.404\$	24.912.427\$	19.186.023\$	13.520.193\$
Paranaguá	11.074.735\$	9.200.483\$	6.502.816\$	5.006.162\$
Antonina	17.652.690\$	12.363.101\$	10.400.845\$	6.660.385\$
Fóz do Iguassú	3.648.989\$	3.312.893\$	2.162.362\$	1.853.646\$
Santa Catharina	4.202.328\$	3.597.495\$	2.490.270\$	1.981.698\$
S. Francisco	3.109.526\$	2.686.362\$	1.803.016\$	1.409.589\$
Itajahy	305.002\$	191.225\$	180.742\$	112.563\$
Florianopolis	613.983\$	638.000\$	363.841\$	350.287\$
Laguna	83.817\$	77.012\$	49.668\$	43.256\$
Rio Grande do Sul	20.950.073\$	13.147.940\$	12.414.855\$	7.579.658\$
Rio Grande	12.821.934\$	8.416.019\$	7.599.938\$	4.933.705\$
Pelotas	2.862.235\$	1.474.666\$	1.606.137\$	674.695\$
Porto Alegre	2.841.273\$	1.704.464\$	1.683.717\$	934.693\$
Quarahy	1.124.553\$	628.010\$	666.405\$	369.881\$
Santa Victoria do Palmar	17.700\$	147.788\$	10.545\$	76.670\$
Itaqui	1.279.229\$	1.016.954\$	753.033\$	570.005\$
Matto-Grosso	5.399.945\$	4.135.055\$	3.199.966\$	2.357.241\$
Porto Murtinho	763.770\$	812.373\$	452.003\$	462.544\$
Nhu-Verá	444.679\$	404.411\$	263.513\$	219.595\$
Corumbá	4.191.498\$	2.918.271\$	2.483.850\$	1.675.102\$
Total	972.730.516\$	750.979.758\$	576.432.896\$	413.570.535\$

Movimento da exportação de mercadorias nacionaes por destinos
JANEIRO A DEZEMBRO DE 1913 E 1914

DESTINOS	VALOR POSTO A BORDO			
	Mil réis, papel		Equivalente em mil réis, ouro	
	1913	1914	1913	1914
Allemanha	137.013.612\$	69.547.750\$	81.103.243\$	41.211.718\$
Argentina	45.828.576\$	36.022.662\$	27.157.681\$	19.553.382\$
Austria-Hungria	46.932.145\$	15.243.426\$	27.911.641\$	9.025.378\$
Belgica	24.979.732\$	11.184.294\$	11.802.805\$	6.615.501\$
Bolivia	676\$	11.277\$	402\$	5.619\$
Bulgaria	117.847\$	11.991\$	69.836\$	6.740\$
Chile	2.655.103\$	1.469.937\$	1.597.007\$	837.262\$
China	39.370\$	18.230\$	23.330\$	10.803\$
Creta (ilha de)	67.610\$	12.038\$	40.071\$	7.668\$
Cuba	—	127.631\$	—	65.812\$
Dinamarca	2.264.145\$	4.017.043\$	1.341.717\$	2.545.444\$
Egypto	1.650.00\$	1.360.792\$	977.780\$	776.973\$
Estados- Unidos	316.552.231\$	312.189.640\$	187.586.513\$	168.900.547\$
França	119.399.579\$	60.937.768\$	70.755.489\$	34.036.940\$
Grã-Bretanha	128.709.306\$	107.976.950\$	76.272.180\$	59.959.100\$
Grecia	240.092\$	511.828\$	142.278\$	281.103\$
Hespanha	5.482.653\$	4.265.972\$	3.248.982\$	2.354.466\$
Continente	5.236.103\$	4.032.407\$	3.102.878\$	2.255.251\$
Canarias (ilhas das)	246.550\$	173.565\$	146.104\$	99.215\$
Hollanda	71.767.504\$	43.848.251\$	42.528.943\$	23.940.739\$
Italia	12.553.316\$	23.884.957\$	7.439.004\$	12.332.631\$
Japão	43.961\$	61.058\$	20.051\$	37.960\$
Marrocos	163.230\$	141.667\$	93.762\$	78.937\$
Noruega	1.488.466\$	5.497.620\$	832.054\$	2.776.461\$
Paraguay	203.293\$	130.716\$	176.761\$	78.380\$
Perú	63.631\$	11.638\$	37.710\$	6.319\$
Portos da Grã-Bretanha (á ordem)	6.141.863\$	4.300.529\$	3.611.401\$	2.470.974\$
Portugal	4.904.539\$	6.613.514\$	2.906.390\$	3.697.373\$
Continente	4.896.953\$	6.607.935\$	2.901.893\$	3.691.067\$
Madeira (ilha da)	7.586\$	5.579\$	4.495\$	3.306\$
Possessões Britannicas	6.108.275\$	5.229.213\$	30.619.714\$	2.840.724\$
Australia	600\$	—	355\$	—
Barbados (ilha de)	—	3.355\$	—	1.988\$

DESTINOS	VALOR POSTO A BORDO			
	Mil réis, papel		Equivalente em mil réis, ouro	
	1913	1914	1913	1914
Canadá	495:980\$	227:005\$	293:013\$	186:898\$
Colônia do Cabo	4.090:485\$	4.361:238\$	2.056:730\$	2.319:816\$
Gibraltar	416:392\$	371:584\$	247:071\$	208:000\$
India	—	277\$	—	164\$
Malta (ilha de)	161:139\$	114:511\$	95:480\$	65:417\$
Singapura	—	15:660\$	—	9:280\$
Terra Nova	—	2:403\$	—	1:238\$
Trindade (ilha de)	44:130\$	30:001\$	26:150\$	17:832\$
Possessões Francesas	3.341:345\$	1.751:704\$	1.900:055\$	985:371\$
Argélia	3.307:235\$	1.740:305\$	1.050:812\$	970:555\$
Indo-China	17:038\$	—	10:618\$	—
Senegal	16:142\$	11:306\$	9:505\$	5:816\$
Possessão hespanhola	92:681\$	69:265\$	54:922\$	39:362\$
Melilla	92:631\$	60:265\$	51:022\$	30:362\$
Possessão portugueza	150:334\$	115:282\$	93:829\$	60:073\$
Cabo Verde	—	16:560\$	—	8:374\$
Lourenço Marques	158:334\$	98:722\$	93:829\$	51:000\$
Regencia de Tunis	235:134\$	94:071\$	130:300\$	52:072\$
Rumania	277:004\$	251:393\$	161:151\$	118:074\$
Russia	1.103:671\$	312:850\$	651:030\$	132:849\$
Samos (ilha de)	8:162\$	—	4:837\$	—
Suecia	9.850:303\$	18.401:870\$	5.842:553\$	9.406:257\$
Tripoli	4:706\$	10:610\$	2:780\$	5:354\$
Turquia asiatica	3.000:479\$	789:497\$	1.773:003\$	453:221\$
Turquia europea	3.104:150\$	812:107\$	1.892:832\$	492:747\$
Uruguay	15.946:269\$	12.800:800\$	9.449:634\$	7.140:202\$
Total	972.730:516\$	750.979:758\$	576.432:896\$	413.570:535\$

MOVIMENTO DO CAFE'

	UNIDADE	12 MEZES DO ANNO		6 MEZES DE SAFRA	
		1913	1914	1913—1914	1914—1915
		ENTRADAS :			
Por estradas de ferro	Saccas	2.487.327	2.408.032	1.617.747	1.310.475
Por barra dentro	>	51.411	30.391	38.038	20.399
Por cabotagem	>	107.782	65.402	51.268	21.195
Total no Rio	>	2.649.520	2.213.778	1.737.053	1.255.069
Do Rio para Nictheroy	>	65.122	35.910	41.573	15.511
Total liquido no Rio	>	2.584.398	2.177.868	1.695.480	1.239.525
Total em Nictheroy	>	294.661	268.291	193.134	155.416
Total na bahia do Rio	>	2.879.059	2.446.159	1.888.614	1.394.641
Total em Santos	>	10.109.457	8.246.804	8.675.059	6.066.409
Total em Victoria	>	484.589	453.502	272.353	189.001
Total na Bahia	>	91.636	70.216	44.386	26.680
Total geral	>	13.564.741	11.216.681	10.885.412	7.676.731
EMBARQUES :					
No Rio	Saccas	2.474.968	2.295.838	1.531.966	1.170.359
Em Nictheroy	>	281.913	263.244	188.704	155.205
Total na bahia do Rio	>	2.759.881	2.559.082	1.720.670	1.325.464
Em Santos	>	10.015.031	8.593.400	7.327.025	4.639.119
Total geral	>	12.804.912	11.142.482	9.047.695	5.964.583
EXPORTAÇÃO PARA O EXTE- RIOR :					
Rio e Nictheroy	Saccas	2.441.060	2.234.558	1.537.522	1.099.018
Santos	>	10.229.245	8.493.557	7.295.780	4.493.338
Victoria	>	484.589	453.502	272.353	189.001
Bahia	>	91.636	70.216	44.386	26.680
Outros portos	>	20.919	27.891	20.468	10.410
Total geral	>	13.267.449	11.269.724	9.171.509	5.823.477

	UNIDADE	12 MEZES DO ANNO		6 MEZES DA SAFRA	
		1913	1914	1913-1914	1914-1915
Rio e Nictheroy	Mil réis, papel	90.466:135\$	72.095:490\$	57.980:273\$	32.784:392\$
Santos	>	487.999:663\$	350.094:000\$	331.265:660\$	177.052:129\$
Victoria	>	19.131:195\$	14.105:627\$	9.701:632\$	5.348:768\$
Bahia	>	4.235:485\$	2.473:982\$	2.043:210\$	953:606\$
Outros portos	>	837:195\$	938:278\$	814:375\$	322:962\$
Total geral	>	611.669:673\$	439.707:366\$	401.901:156\$	216.441:851\$
Rio e Nictheroy	£	6.631.073	4.505.811	3.865.750	1.883.738
Santos	>	32.533.313	21.387.303	22.084.370	9.851.138
Victoria	>	1.275.413	892.034	652.775	308.244
Bahia	>	282.366	155.284	136.215	53.927
Outros portos	>	55.813	50.421	54.200	18.899
Total geral	>	40.777.978	26.999.813	26.793.409	12.115.446
EXPORTAÇÃO POR CABOTAGEM :					
Rio	Saccas	349.655	255.898	168.400	118.472
Santos	>	9.564	11.524	7.681	2.644
Victoria	>	9.303	36.982	7.180	21.740
Total geral	>	368.522	304.404	183.360	142.856
VENDAS :					
Rio	Saccas	1.754.177	1.518.313	1.050.740	750.911
Santos	>	6.467.093	3.917.097	5.178.374	1.827.460
Total geral	>	8.221.240	5.435.410	6.238.123	2.578.410
PREÇOS CORRENTES :					
Rio - Type 7 - Por 40 kilos.	Maximo . .	5\$170	5\$583	6\$945	5\$038
	Minimo . .	5\$106	3\$813	5\$106	3\$813
	Médio . . .	5\$100	4\$701	5\$570	4\$183
Santos - Superior - Por 40 kilos.	Maximo . .	7\$850	5\$900	6\$000	5\$800
	Minimo . .	5\$000	4\$100	5\$000	4\$100
	Médio . . .	6\$351	5\$231	5\$777	4\$872
New-York - Disponivel - N. 7 - Por libra.	Maximo . .	13,87	9,75	11,37	9,25
	Minimo . .	9,00	6,12	9,00	6,12
	Médio . . .	10,89	8,77	9,73	7,50

	UNIDADE	12 MEZES DO ANNO		6 MEZES DE SAFRA	
		1913	1914	1913-1914	1914-1915
EXISTENCIA EM 31 DE DEZEMBRO					
Na Capital Federal	Saccas	317.787	196.287	-	-
Sobre agua	>	83.050	112.266	-	-
Em Nictheroy	>	41.772	25.219	-	-
Total na bahia do Rio	>	392.609	333.772	-	-
Em Santos	>	2.463.700	2.035.616	-	-
Total geral	>	2.856.309	2.369.418	-	-

Importação geral de mercadorias

Janeiro a Dezembro de 1913 e 1914

MERCADORIAS	UNIDADE	QUANTIDADE		VALOR A BORDO NO BRAZIL	
				(Mil réis, papel)	
		1913	1914	1913	1914
CLASSE I					
Animaes vivos.	—	—	—	5.350:712\$	2.401:293\$
Aves de canto e de luxo.	—	—	—	23:054\$	2:515\$
Aves domesticas.	—	—	—	70:009\$	48:089\$
Gado asinino para reprodução.	Cabeça	411	222	78:442\$	97:348\$
> não especificado.		134	—	45:409\$	—
> cavallar para reprodução.		1.752	1.005	1.487:903\$	632:443\$
> não especificado.		697	—	131:802\$	—
> muar.		255	6	42:498\$	2:320\$
> caprino para reprodução.		24	14	3:712\$	4:062\$
> não especificado.		3	1	64\$	300\$
> lanigero para reprodução.		22.570	5.402	474:933\$	137:186\$
> não especificado.		22.512	10.582	357:635\$	182:473\$
> suino para reprodução.		112	128	21:861\$	28:722\$
> vaccum para reprodução.		30.007	6.429	2.218:340\$	1.181:844\$
> não especificado.		4.229	236	259:550\$	18:497\$
Animaes vivos não especificados	—	—	—	380:846\$	65:494\$
CLASSE II					
Materias primas e artigos com aplicação ás artes e indus- trias.	—	—	—	210.943:556\$	117.529:935\$
Algodão.	—	3.500.992	2.108.375	9.900:531\$	7.171:154\$
Em fio para tecelagem.	Kilo	1.540.516	673.833	3.401:880\$	1.810:376\$
Em fio para costura (linha para coser).		1.350.304	939.807	6.075:245\$	4.971:277\$
Em pasta, cardado ou folhas gommadas, em rama ou lá.		58.890	141.035	64:793\$	181:305\$
Em fio não especificado (para pavio e fabricação de rédes).		49.773	22.594	99:890\$	51:777\$
Desperdícios.		501.509	300.456	258:711\$	156:416\$
Cabellos, pellos e pennas.	—	146.186	70.881	1.764:185\$	813:831\$
Crina.	Kilo	3.187	4.746	40:503\$	5:774\$
Pello de castor, de lebre, etc.		135.515	61.946	1.614:308\$	735:903\$
Pennas de qualquer qualidade.		2.574	2.960	88:249\$	54:785\$
Não especificados.		4.040	1.229	51:128\$	17:364\$
Canna da India, bambú, junco, rotim, vime e outros cipós.	—	300.716	182.351	275:054\$	168:385\$
Canna da India e bambú.	Kilo	23.120	14.977	17:394\$	13:952\$
Junco, rotim e vime.		277.593	167.374	257:660\$	154:433\$
Chumbo, estanho, zinco e suas ligas.	—	6.925.186	4.562.214	3.671:719\$	1.977:268\$
Chumbo em barra, pães ou la- minas.	Kilo	5.339.982	3.834.080	1.753:949\$	1.197:365\$
Estanho em barra, verguinhas, folhas ou chapas.		437.278	200.187	1.351:792\$	531:798\$
Zinco em chapas, barras ou folhas.		1.148.929	527.947	565:978\$	248:107\$
Cobre e suas ligas.	—	2.598.197	1.003.205	3.457:179\$	1.365:614\$
Em chapas e em fundos.	Kilo	1.891.512	773.587	2.441:750\$	1.000:850\$
Fundido, coado, em limalhas, verguinhas, etc.		716.685	229.618	1.015:420\$	364:764\$

IMPORTAÇÃO GERAL

JANEIRO A DEZEMBRO DE 1913 E 1914

MERCADORIAS	UNIDADE	QUANTIDADE		VALOR A BORDO NO BRAZIL	
		1913	1914	(Mil réis, papel)	
				1913	1914
Despojos animais	—	1.234.596	1.672.127	1.170.721\$	1.210.732\$
Barbatanas preparadas ou em bruto	Kilo	4.394	1.106	13.220\$	3.103\$
Cérea preparada ou em bruto	>	16.466	9.773	32.976\$	18.281\$
Colla ou gelatina	>	450.271	203.922	485.891\$	257.925\$
Espumacete e stearina	>	112.010	122.307	100.217\$	102.198\$
Guano e outros adubos animais	>	9.742	2.966	2.302\$	415\$
Oleos animais não especificados para uso industrial (exclusive oleos para lubrificação)	>	6.061	1.871	3.181\$	684\$
Sebo e graxa	>	501.193	1.276.896	266.752\$	717.395\$
Não especificados	>	194.479	48.316	266.313\$	110.731\$
Ferro e aço	—	79.815.499	24.661.102	11.858.322\$	3.894.820\$
Aço em barra e vergalhões	Kilo	7.200.030	2.514.242	2.260.512\$	856.526\$
Aço em chapas	>	2.995.333	762.600	589.146\$	196.898\$
Ferro em barra e vergalhões	>	40.557.322	13.403.255	5.707.404\$	1.817.685\$
Ferro em chapas	>	9.438.359	3.106.212	1.643.549\$	591.133\$
Ferro fundido ou guza, em lingado, pudlado e limalha	>	10.623.405	4.781.703	1.057.681\$	412.578\$
Juta e canhamo	—	19.964.306	10.796.184	11.413.088\$	7.989.912\$
Em fio para tecelagem	Kilo	9.541.003	5.019.067	6.432.535\$	4.204.554\$
Em bruto	>	10.385.589	5.750.301	4.955.514\$	3.770.798\$
Estopa	>	37.714	26.813	25.042\$	14.562\$
Lã	—	2.454.652	467.908	8.754.497\$	2.003.808\$
Em bruto, cardada, carbonizada, tinta e em rama	Kilo	469.509	84.060	739.533\$	285.040\$
Em fio para bordar	>	32.971	16.474	155.121\$	89.910\$
Em fio para tecelagem	>	1.712.510	310.261	7.641.292\$	1.589.561\$
Desperdícios	>	239.662	57.113	179.540\$	42.297\$
Linho	—	329.130	181.170	681.895\$	335.361\$
Em bruto e preparado	Kilo	97.487	86.672	76.064\$	73.855\$
Em fio torcido	>	231.643	94.498	605.831\$	261.476\$
Madeiras	—	169.637.676	55.461.291	14.197.039\$	5.611.490\$
Aduelas e arcos	Kilo	1.940.500	636.550	735.417\$	178.159\$
Cortiça ou cascas de sobreiro	>	311.660	384.900	122.631\$	342.125\$
Dormentes	>	690.074	435.000	34.525\$	37.868\$
Pasta de madeira para fabricação de papel	>	6.022.875	3.455.957	789.725\$	472.200\$
Pinho em táboras, pranchas, táboras, etc.	>	147.730.008	39.721.000	10.780.523\$	3.311.727\$
Madeiras diversas em bruto, serradas, lavradas e folheadas	>	5.055.448	3.909.147	1.268.217\$	910.125\$
Madeiras em bruto para fabricação de phosphoros	>	7.578.111	6.418.638	466.001\$	359.201\$
Materias ou substancias para perfumaria, pintura, tinturaria e outros usos	—	20.799.504	12.791.426	9.800.150\$	5.619.340\$
Alvaiade de chumbo	Kilo	123.406	60.457	40.823\$	25.000\$
Alvaiade de zinco	>	3.323.127	2.193.434	1.440.011\$	960.200\$
Córes de anilina ou fuchsina	>	431.112	120.355	1.764.109\$	541.007\$
Essencias artificiaes de qualquer qualidade; oleos fixos, liquidos, concretos, pyrogenicos ou empyrenmaticos e volateis essenciaes	>	25.549	10.577	455.338\$	392.050\$
Indigo (anil) azul ultramar	>	261.411	220.181	277.453\$	185.090\$
Oleo de linhaça	>	4.848.037	2.890.410	2.557.289\$	1.533.531\$
Potassa ou barrilha	>	7.077.764	4.650.218	774.955\$	513.134\$
Terebentina e agua-raz	>	983.033	882.076	554.474\$	508.610\$

IMPORTAÇÃO GERAL

JANEIRO A DEZEMBRO DE 1913 E 1914

MERCADORIAS	UNIDADE	QUANTIDADE		VALOR A BORDO NO BRAZIL	
		1913	1914	(Mil réis, papel)	
				1913	1914
Tintas em pó	Kilo	2.434.714	1.204.573	1.077.392\$	517.066\$
Vermelhão, zarcão ou minio	>	524.731	397.520	209.141\$	150.723\$
Não especificadas	>	630.610	173.676	633.205\$	232.907\$
Metalloides e varios metais	—	2.301.041	1.646.509	563.978\$	370.081\$
Aluminio em barra, lamina e fio	Kilo	44.261	12.787	97.339\$	29.217\$
Antimonio, arsenico, bismutho, potassio e sodio	>	240.909	123.066	92.421\$	50.525\$
Enxofre	>	2.001.764	1.483.974	269.001\$	213.430\$
Mercurio metallico ou azogue	>	3.830	2.445	45.577\$	9.531\$
Nickel em cubos ou em laminas	>	4.647	3.581	13.823\$	10.710\$
Não especificados	>	35.540	17.686	75.822\$	56.620\$
Ouro, prata e platina	—	10.857.971	228.520	752.482\$	31.299\$
Ouro em barra, pó ou mina, em bruto ou em obras inutilizadas	Gramma	340	984	882\$	1.664\$
Ouro em folhas para dourar ou para dentistas	>	74.355	15.079	47.191\$	13.957\$
Platina em barra, em lamina ou em fio	>	1.731	2.970	3.116\$	2.578\$
Prata em barra	>	10.766.420	191.725	700.047\$	11.958\$
Prata em folhas para pratear ou para dentistas	>	15.125	16.862	1.216\$	1.242\$
Palha, esparto, cairo, pita, piassava, paina e outras materias filamentosas	—	1.212.946	987.126	1.184.896\$	767.410\$
Paina de qualquer qualidade	Kilo	16	—	110\$	—
Palha para cigarros	>	38.907	28.364	261.683\$	205.368\$
Palha para esteiras e para chapéus	>	41.978	21.386	320.532\$	172.755\$
Palha em fio simples	>	157	—	1.568\$	—
Palha para vassouras	>	865.470	746.045	383.564\$	288.950\$
Crina vegetal ou zosteria marina	>	108.205	60.402	26.180\$	14.983\$
Não especificados	>	160.213	130.929	183.224\$	85.345\$
Plantas, folhas, flores, fructos, grãos, sementes, raizes, cascas, etc.	—	23.159.124	13.979.745	9.999.949\$	6.295.245\$
Cevada torrefacta ou malte	Kilo	21.036.373	10.822.129	6.894.954\$	3.431.700\$
Folhas, flores, hervas, caules, musgos, tallos, bulbos, cascas, lenhos, raizes e outras especies semelhantes para usos medicinaes e de tinturaria	>	212.704	169.212	300.957\$	217.794\$
Lupulo	>	354.208	293.541	1.062.510\$	994.911\$
Fumo em folha	>	358.859	341.314	1.493.043\$	958.503\$
Plantas vivas	>	76.208	36.703	152.350\$	61.074\$
Não especificados	>	1.000.742	2.316.846	396.135\$	633.143\$
Pedras, terras e outros mineraes semelhantes	—	3.066.608.368	2.008.291.899	98.070.912\$	60.580.670\$
Amiantho ou asbestos em bruto ou preparado	Kilo	143.246	46.140	24.517\$	9.666\$
Argilla ou areia de moldar e barro em bruto	>	337.707	395.286	68.346\$	32.274\$
Asphalto	>	21.374.701	8.603.087	930.811\$	488.119\$
Betumes (inclusive pixe de carvão de pedra e oleos para fabricação de gaz)	>	1.907.938	451.183	210.361\$	63.655\$
Briquettes	>	239.049.022	241.977.492	8.244.958\$	7.391.708\$
Carvão de pedra	>	2.262.347.402	1.540.126.478	60.278.328\$	41.388.341\$
Cimento	>	465.314.325	181.847.046	22.003.211\$	8.488.342\$
Coke	>	17.164.822	9.128.215	661.450\$	300.439\$
Esmeril e pó de vidro	>	166.323	32.061	38.853\$	12.327\$
Giz, gesso em bruto ou preparado	>	3.238.004	1.048.523	322.044\$	191.542\$
Marmore, alabastro e porphyro	>	11.668.209	3.985.757	1.400.338\$	567.134\$

IMPORTAÇÃO GERAL

JANEIRO A DEZEMBRO DE 1913 E 1914

MERCADORIAS	UNIDADE	QUANTIDADE		VALOR A BORDO NO BRAZIL	
		1913	1914	(Mil réis, papel)	
				1913	1914
Pedras preciosas soltas	—	—	—	776:466\$	73:051\$
Salitre	Kilo	2.467.272	957.332	836:969\$	360:544\$
Não especificados	"	40.932.357	18.790.200	2.202:242\$	1.201:525\$
Peltes e couros	—	1.481.737	663.254	14.774:050\$	5.923:400\$
Peltes e couros preparados e curtidos	Kilo	1.444.202	655.561	14.028:855\$	5.832:301\$
Sola	"	37.445	7.693	145:195\$	40:099\$
Seda	—	82.562	38.272	1.775:756\$	942:560\$
Em casulo, em rama e borra	Kilo	8.134	3.310	68:450\$	23:077\$
Em fio para tecelagem e para bordar	"	73.928	34.962	1.707:297\$	914:433\$
Summos ou sucos vegetaes	—	22.462.940	15.890.120	6.916:153\$	4.457:465\$
Alcatrão ou pixo de alcatrão	Kilo	430.464	450.032	78:805\$	37:922\$
Azeites e oleos vegetaes para uso industrial (exclusivo oleos vegetaes para lubrificação)	"	202.185	120.142	103:416\$	63:351\$
Oleo do caroço de algodão	"	1.497.266	1.301.050	918:860\$	889:806\$
Oleo de palma	"	823.805	630.050	62:525\$	490:117\$
Breu	"	18.028.652	13.308.465	4.403:024\$	2.509:253\$
Cera ou sobo vegetal	"	1.450	5.045	780\$	3:530\$
Gommas, resinas e balsamos naturaes	"	374.057	242.238	421:362\$	207:002\$
Não especificados	"	205.034	122.248	367:072\$	101:933\$
CLASSE III					
Artigos manufacturados	—	—	—	565.279:295\$	260.090:563\$
Algodão com ou sem mescla	—	12.710.760	4.803.511	58.715:320\$	23.724:762\$
Alcatifas, olendos e tapetes	Kilo	350.745	162.991	81:440\$	391:773\$
Cobertores	"	584.585	149.774	1.447:503\$	419:435\$
Cordoalha	"	190.935	113.600	30:431\$	297:800\$
Gravatas	"	—	—	14:074\$	5:617\$
Meias	"	—	—	1.112:070\$	596:757\$
Passamanaria, rendas, tiras, etc., etc.	"	—	—	2.854:917\$	902:411\$
Roupa feita	"	—	—	3.468:015\$	1.440:731\$
Tecidos brancos	Kilo	1.233.447	453.465	4.247:263\$	1.730:630\$
Tecidos crus	"	2:8.850	21.909	537:707\$	74:100\$
Tecidos estampados	"	352.000	35.583	1.419:307\$	381:207\$
Tecidos tintos	"	1.803.414	614.122	7.700:230\$	3.130:623\$
Tecidos não especificados	"	6.243.168	2.435.134	24.531:468\$	10.400:242\$
Manufacturas não especificadas	"	1.776.397	651.923	10.156:440\$	3.953:200\$
Alumínio	—	44.986	18.210	241:279\$	80:561\$
Manufacturas de alumínio	Kilo	41.930	18.210	241:279\$	80:561\$
Armamento e munições de caça e guerra	—	3.905.651	4.164.001	20.683:614\$	20.569:508\$
Armamento de artilharia	Kilo	501.156	590.400	2.192:610\$	2.470:944\$
Balas de chumbo, chumbo de munição, espoletas e capsulas	"	1.727.786	1.473.302	4.740:178\$	3.064:373\$
Balas de ferro e aço	"	13	—	25\$	—
Carabinas, revólvers, pistolas e outras armas de fogo	"	1.500.803	1.160.410	13.263:532\$	10.393:005\$
Espadas e outras armas brancas	"	5.665	2.131	50:172\$	24:002\$
Pólvora (exclusivo pólvora para arrebentação de pedras)	"	39.477	2.822	238:424\$	13:304\$
Não especificados	"	58.751	010.981	183:503\$	3.059:003\$

IMPORTAÇÃO GERAL

JANEIRO A DEZEMBRO DE 1913 E 1914

MERCADORIAS	UNIDADE	QUANTIDADE		VALOR A BORDO NO BRAZIL	
		1913	1914	(Mil réis, papel)	
				1913	1914
Borracha	—	1.189.275	626.373	5.476:582\$	2.944:315\$
Brinquedos	Kilo	4.784	3.235	30:934\$	22:659\$
Calçado	"	—	—	193:240\$	49:756\$
Camara de ar e capas (pneumaticos) para automoveis	"	530.791	352.352	2.305:795\$	1.617:242\$
Em lençol	"	35.607	23.659	121:422\$	62:694\$
Em tubos	"	103.530	69.631	331:967\$	231:610\$
Rodas massiças para automoveis	"	163.734	48.318	397:106\$	92:428\$
Manufacturas não especificadas	"	347.817	128.648	2.093:083\$	868:947\$
Cabellos, pellos e pannas	—	34.815	19.659	964:040\$	454:959\$
Cordoalha	Kilo	—	224	—	923\$
Escovas, espanadores, vassouras e pinçeis	"	—	—	795:111\$	367:103\$
Manufacturas não especificadas	Kilo	31.815	19.435	108:920\$	86:938\$
Canna da India, bambú, junco, rotim, vime e outros cipós	—	64.12	23.393	148:018\$	46:014\$
Cestos e balaços	Kilo	36.668	12.756	70:133\$	16:247\$
Moveis	"	13.080	6.545	40:070\$	16:345\$
Manufacturas não especificadas	"	14.358	4.125	37:806\$	13:522\$
Carros e outros vehiculos	—	—	—	46.310:347\$	8.244:591\$
Automoveis	Um	3.248	743	14.474:874\$	3.284:725\$
Accessorios não especificados para automoveis	Kilo	499.597	227.153	1.652:812\$	745:864\$
Bicycletas	"	—	—	538:391\$	190:757\$
Carros para estrada de ferro (vagões)	"	69.021.830	6.126.509	28.359:081\$	3.493:222\$
Motocycletas	"	64.392	31.403	274:938\$	143:038\$
Não especificados	"	—	—	1.011:246\$	372:964\$
Chumbo, estanho, zinco e suas ligas	—	2.931.363	760.640	1.956:477\$	809:725\$
Canos de chumbo	Kilo	161.649	41.343	148:911\$	22:199\$
Telhas de zinco	"	2.293.569	413.052	597:387\$	411:908\$
Tipos para typographia (de chumbo)	"	210.799	91.705	720:162\$	308:998\$
Manufacturas não especificadas de chumbo e suas ligas	"	37.090	124.817	80:853\$	142:098\$
Manufacturas de estanho e suas ligas	"	135.568	52.057	383:429\$	160:763\$
Manufacturas não especificadas de zinco e suas ligas	"	50.638	43.666	90:425\$	62:771\$
Cobre e suas ligas	—	6.319.574	2.380.002	11.926:351\$	4.618:369\$
Alfinetes	Kilo	7.561	3.676	18:687\$	10:093\$
Arame para uso não especificado	"	417.383	110.144	514:134\$	151:153\$
Artigos de metal branco, chris-tofão, alfenide e semelhantes	"	26.979	11.411	240:674\$	91:688\$
Bijuteria	"	9.580	2.873	276:446\$	98:174\$
Fio nu para electricidade	"	7.2.170	126.607	945:633\$	141:346\$
Fio isolado para electricidade	"	1.046.016	371.879	1.340:754\$	481:232\$
Fios ou cabos electricos não especificados	"	2.577.800	1.005.548	2.542:863\$	1.137:052\$
Objectos de arte (estatuas, medallhões, etc.)	"	7.404	44.265	61:255\$	74:325\$
Tubos e canos	"	247.636	132.861	438:725\$	225:419\$
Manufacturas não especificadas	"	1.256.049	591.708	5.577:133\$	2.373:072\$
Ferro e aço	—	575.718.322	201.660.687	120.683:830\$	47.137:064\$
Agulhas	Kilo	20.934	8.876	240:546\$	124:244\$
Alfinetes	"	13.952	5.717	38:749\$	19:243\$
Anzões, esporas, estribos, fivelas, freios, fechaduras, cadeados, trincos, dobradiças, puxadores, etc., etc., para portas e gavetas	"	1.713.904	823.479	1.792:833\$	829:408\$

IMPORTAÇÃO GERAL

JANEIRO A DEZEMBRO DE 1913 E 1914

MERCADORIAS	UNIDADE	QUANTIDADE		VALOR A BORDO NO BRAZIL	
				(Mil réis, papel)	
		1913	1914	1913	1914
Arame farpado para cerca . . .	Kilo	30.720.848	16.671.260	5.719:350\$	3.017:080\$
Arame de ferro e aço para uso não especificado	>	28.588.566	11.368.643	4.771:255\$	2.031:071\$
Chapas galvanizadas para cobrir casas	>	22.302.720	10.011.895	5.721:285\$	2.577:021\$
Cofres	>	408.568	208.277	358:217\$	188:539\$
Cutelaria	>	905.996	408.795	3.757:520\$	1.817:010\$
Eixos, rodas e pertences para carros de estradas de ferro . . .	>	10.983.525	6.752.746	3.705:187\$	2.736:297\$
Eixos, rodas e pertences para carroças e outros vehiculos . .	>	577.061	253.423	283:423\$	113:114\$
Ferros de engommar	>	78.010	36.080	51:201\$	33:612\$
Ferro esmaltado em obras	>	1.425.570	536.244	1.533:474\$	697:600\$
Fogões	>	931.885	712.397	697:813\$	536:395\$
Folhas de Flandres em obras não especificadas	>	111.004	81.478	235:492\$	125:426\$
Folhas de Flandres em laminas . .	>	21.371.750	10.241.695	6.317:288\$	2.971:710\$
Grampos, parafusos e rebites . .	>	3.637.288	1.512.593	1.215:163\$	491:747\$
Móveis	>	791.822	285.172	982:098\$	398:385\$
Peças para construção de edificios	>	71.322.380	18.510.737	11.066:851\$	3.781:097\$
Pregos	>	1.530.292	646.673	812:726\$	376:610\$
Postes telegraphicos, telephonicos, peças para construção de pontes, cercas e outras obras semelhantes	>	23.878.330	9.577.938	5.762:143\$	2.521:462\$
Trilhos, talas de junção e accessorios para estradas de ferro	>	261.517.201	52.076.891	31.705:919\$	7.172:498\$
Tubos, canos e accessorios	>	73.461.250	49.695.257	13.882:093\$	8.293:916\$
Manufacturas não especificadas . .	>	21.231.722	10.635.439	13.002:153\$	6.381:009\$
Instrumentos de musica	—	—	—	4.360:649\$	1.791:501\$
Machinas fallantes	Kilo	171.791	73.923	461:727\$	183:320\$
Chapas ou discos para machinas fallantes	>	57.695	12.401	275:047\$	79:187\$
Accessorios para machinas fallantes	>	45.812	50.612	173:126\$	131:236\$
Pianos	Uma	9	1	5:086\$	44\$
Pianos automaticos	Um	140	68	189:968\$	88:790\$
Pianos não especificados	>	2.633	895	1.062:010\$	701:979\$
Instrumentos de musica não especificados	Kilo	276.290	117.307	1.292:746\$	606:551\$
Instrumentos e objectos chirurgicos e dentarios	—	357.889	102.281	2.045:090\$	1.203:395\$
Algodão e gazes medicinaes . . .	Kilo	154.588	89.843	575:815\$	356:798\$
Instrumentos e objectos chirurgicos	>	97.131	42.632	676:377\$	372:627\$
Instrumentos e objectos dentarios	>	106.170	49.808	793:898\$	474:001\$
Instrumentos e objectos mathematicos, physicos e opticos . .	—	—	—	1.813:812\$	987:503\$
Instrumentos e objectos opticos . .	—	—	—	319:669\$	133:243\$
Instrumentos scientificos não especificados	—	—	—	1.494:143\$	851:260\$
Lã com ou sem mescla	—	1.923.307	722.647	11.020:530\$	4.404:511\$
Alcatifas e tapetes	Kilo	217.245	65.066	610:788\$	205:673\$
Cobertores	>	25.015	21.703	89:801\$	69:105\$
Feltro não especificado e sarçaneta	>	204.752	47.312	520:753\$	199:415\$
Passamanaria, gregas, cadarços, tranças, etc.	—	3.163	—	36:021\$	15:351\$
Roupa feita	—	—	—	245:047\$	120:887\$
Tecidos não especificados	Kilo	1.210.166	598.412	8.485:697\$	3.418:299\$
Manufacturas não especificadas . .	>	493.936	79.654	1.092:423\$	465:811\$

IMPORTAÇÃO GERAL

JANEIRO A DEZEMBRO DE 1913 E 1914

MERCADORIAS	UNIDADE	QUANTIDADE		VALOR A BORDO NO BRAZIL	
				(Mil réis, papel)	
		1913	1914	1913	1914
Linho com ou sem mescla	—	1.761.116	775.245	6.423:483\$	3.141:876\$
Alcatifas e tapetes	Kilo	197.800	63.531	162:599\$	69:111\$
Bachante	>	2.643	1.727	7:417\$	8:040\$
Cordoalha	>	40.069	21.974	43:516\$	26:299\$
Lençóis, colchas, toalhas e guardanapos	>	25.282	5.848	164:661\$	37:585\$
Passamanaria, alamares, galões, gregas, etc.	—	4.411	2.811	17:310\$	13:720\$
Roupa feita	Kilo	1.352.862	619.789	296:035\$	107:102\$
Tecidos não especificados	>	109.049	59.485	5.370:670\$	2.634:551\$
Manufacturas não especificadas . .	>	—	—	396:309\$	245:463\$
Juta e canhamo com ou sem mescla	—	939.806	435.858	1.244:970\$	625:520\$
Alcatifas e tapetes	Kilo	173.277	60.337	332:892\$	122:797\$
Aniagem	>	31.098	13.135	32:455\$	12:787\$
Bachante	>	68.647	35.436	141:540\$	80:637\$
Cordoalha	>	451.512	246.367	339:681\$	215:391\$
Tecidos não especificados	>	33.360	95.283	217:991\$	81:839\$
Manufacturas não especificadas . .	>	119.449	42.123	130:381\$	110:145\$
Louça, porcellana, vidro e crystal	—	27.363.450	11.424.476	16.257:894\$	7.125:667\$
Calices e copos	Kilo	165.035	72.988	225:661\$	100:095\$
Frascos e potes	>	852.378	313.930	639:130\$	230:552\$
Garrafões e garrafas	>	6.040.123	2.051.839	1.869:773\$	613:202\$
Chaminés de vidro	>	101.234	41.312	125:945\$	54:761\$
Isoladores	>	1.147.924	507.181	612:043\$	305:331\$
Tubos para machinas, copos graduados, funis, lubrificadores para machinas, conta-gotas, syphons, vasos para pilhas e outros objectos semelhantes para laboratorios chimicos e pharmaceuticos e applicação á electricidade	>	77.147	70.666	172:090\$	79:477\$
Vidros para oculos e pinoc-nez . .	>	678	289	7:331\$	3:494\$
Vidros polidos sem aço	>	254.781	81.725	278:370\$	89:424\$
Vidros para vidraça	>	7.450.880	2.919.010	2.035:391\$	831:232\$
Manufacturas de porcellana e louça não especificadas	>	9.214.758	4.450.404	7.180:438\$	3.435:483\$
Manufacturas não especificadas de vidro e crystal	>	2.058.512	910.423	3.111:414\$	1.332:563\$
Machinas, apparatus e accessorios, utensilios e ferramentas	—	—	—	107.455:357\$	52.918:032\$
Aeroplanos	Um	—	11	206:251\$	136:673\$
Accessorios para aeroplanos . . .	Kilo	—	1.131	—	42:850\$
Alambiques	>	137.725	65.018	201:399\$	128:277\$
Balanças	>	461.104	219.657	453:344\$	192:178\$
Bombas hydraulicas	>	1.331.580	641.788	1.391:132\$	741:848\$
Caldeiras	>	3.188.929	1.412.454	2.003:206\$	770:558\$
Chocadeiras e criadeiras	>	54.023	19.295	42:373\$	25:207\$
Ferramentas e utensilios diversos	>	11.628.825	4.972.890	12.257:303\$	5.806:490\$
Guindastes	>	2.931.176	4.153.185	1.954:594\$	2.752:605\$
Locomotivas	>	13.703.850	5.101.128	10.583:534\$	5.025:600\$
Locomoveis	>	1.692.852	511.374	1.012:838\$	268:579\$
Machinas e apparatus cinematographicos	>	26.459	12.019	9:835\$	39:550\$
Fitas para cinematographo	>	18.695	9.890	571:669\$	321:834\$
Accessorios não especificados para cinematographo	>	3.043	2.116	20:093\$	8:787\$
Machinas, apparatus e accessorios para photographia	>	254.665	155.481	892:387\$	525:224\$
Machinas e apparatus não especificados para electricidade e illuminação electrica	>	7.065.224	3.434.315	10.344:020\$	5.492:707\$
Carvão para electricidade	>	205.853	109.852	193:870\$	98:212\$
Dinamos e geradores electricos . .	>	762.740	390.105	915:066\$	418:461\$

IMPORTAÇÃO GERAL JANEIRO A DEZEMBRO DE 1913 E 1914

MERCADORIAS	UNIDADE	QUANTIDADE		VALOR A BORDO NO BRAZIL	
		1913	1914	(Mil réis, papel)	
				1913	1914
Lampadas electricas	Kilo	228.518	103.863	1.471:271\$	500:918\$
Motores electricos	>	1.480.261	697.841	1.816:231\$	801:480\$
Transformadores electricos	>	1.014.652	281.891	1.257:520\$	308:193\$
Machinas para costura	>	6.321.909	3.785.824	8.387:107\$	4.830:094\$
Machinas para escrever	>	133.144	38.420	1.116:908\$	400:402\$
Machinas não especificadas para fição e tecelagem	>	10.204.979	2.170.730	4.675:214\$	1.146:015\$
Cylindros para estamperia	>	47.901	15.855	82:031\$	33:347\$
Teares	>	1.544.807	278.059	439:620\$	104:537\$
Accessorios não especificados para machinas de fição e tecelagem	>	1.547.070	755.873	1.801:487\$	1.032:662\$
Machinas não especificadas para industria	>	17.605.514	5.381.014	11.201:434\$	3.947:523\$
Machinas não especificadas para lavoura	>	2.399.816	826.450	1.440:072\$	430:433\$
Arados	>	1.005.533	650.870	418:136\$	217:552\$
Pontas de aço para arados	>	717	—	310\$	—
Accessorios não especificados para arados	>	75.815	10.804	42:795\$	9:037\$
Machinas e aparelhos aratorios não especificados	>	920.027	401.303	432:302\$	157:205\$
Debulhadores	>	257.198	163.298	109:202\$	63:592\$
Semeadeiras	>	11.180	6.934	7:150\$	6:200\$
Moinhos de vento	>	256.973	102.031	149:017\$	55:191\$
Moinhos não especificados	>	508.408	107.348	453:713\$	178:300\$
Motores a vapor	>	292.569	93.423	192:322\$	81:515\$
Motores a petroleo, gazolina, etc.	>	564.563	890.577	546:938\$	383:281\$
Motores não especificados (excluseve motores electricos)	>	1.135.283	398.257	1.240:517\$	484:092\$
Pharões maritimos, boias illuminativas, etc.	>	75.923	53.948	162:827\$	162:356\$
Prensas de qualquer qualidade (excluseve prensas para escritorio)	>	363.063	103.343	180:890\$	61:630\$
Machinas, aparelhos e accessorios, utensilios e ferramentas não especificados	>	28.288.020	14.581.142	26.530:225\$	14.438:343\$
Madeiras	—	3.901.962	2.154.978	6.076:494\$	3.210:715\$
Caixas abatidas	Kilo	464.135	73.408	50:826\$	20:372\$
Moveis e mobilias	>	1.727.192	1.053.699	2.605:782\$	1.345:008\$
Palitos para mesa	>	112.551	75.553	457:130\$	278:314\$
Rolhas de cortiça	>	478.133	204.917	1.316:551\$	770:720\$
Secretarias	>	46.971	22.302	48:326\$	22:549\$
Toncis e barris vasios	>	131.514	58.697	50:700\$	24:333\$
Manufacturas não especificadas	>	1.251.416	606.432	1.538:090\$	748:307\$
Marfim, madreperola, tartaruga e outros despojos animais	—	34.465	10.130	158:147\$	52:719\$
Manufacturas de barbatana	Kilo	2.389	830	8:401\$	3:463\$
Manufacturas de coral, marfim e madreperola	>	2.003	516	31:510\$	9:510\$
Manufacturas de chifre e osso	>	21.690	5.767	93:12-\$	31:308\$
Manufacturas de despojos animais não especificados	>	8.403	3.017	22:000\$	8:390\$
Nickel	—	11.936	7.080	51:920\$	38:077\$
Manufacturas de nickel	Kilo	11.936	7.080	51:920\$	38:077\$
Ouro, prata e platina	—	5.470.546	112.815.777	1.016:871\$	8.269:805\$
Joalheria e bijouteria de ouro com ou sem pedras preciosas	Gramma	323.618	61.006	570:727\$	105:372\$
Joalheria e bijouteria de prata com ou sem pedras preciosas	>	5.138.020	112.753.780	429:408\$	8.071:377\$
Manufacturas de platina	>	8.839	901	16:730\$	3:050\$

IMPORTAÇÃO GERAL JANEIRO A DEZEMBRO DE 1913 E 1914

MERCADORIAS	UNIDADE	QUANTIDADE		VALOR A BORDO NO BRAZIL	
		1913	1914	(Mil réis, papel)	
				1913	1914
Palha, esparto, calro, pita, piassava, paina e outras materias filamentosas	—	1.703.302	956.356	1.687:305\$	921:469\$
Cordoalha	Kilo	694.617	430.695	479:883\$	306:289\$
Esteiras e capachos	>	131.959	56.034	101:823\$	80:281\$
Tecidos de seda vegetal	>	18.382	15.639	248:300\$	210:462\$
Manufacturas não especificadas de seda vegetal	>	12.255	4.451	142:513\$	63:724\$
Vassouras e escovas	>	13.475	5.789	17:000\$	8:403\$
Manufacturas não especificadas	>	820.734	443.751	604:763\$	255:310\$
Papel e suas applicações	—	51.176.425	32.368.423	22.630:789\$	14.330:723\$
Cartas para jogar	Kilo	7.172	1.491	25:660\$	7:512\$
Estampas, desenhos e photographias	>	20.736	7.608	110:846\$	40:920\$
Livros em branco	>	10.350	4.138	38:445\$	12:576\$
Livros impressos, jornaes, revistas, musicas, mappas ou cartas geographicas, hydrographicas e semelhantes	>	1.666.747	918.611	3.960:100\$	2.564:984\$
Obras impressas ou lithographicas, circulares, facturas, conhecimentos, cartazes, cartões postaes, rótulos, folhinhas, etc.	>	809.103	496.521	1.847:853\$	1.166:234\$
Papel para cigarros	>	434.914	285.126	1.214:037\$	749:453\$
Papel para escrever	>	1.829.053	981.566	1.461:860\$	841:560\$
Papel para forração de casas	>	87.457	22.530	75:728\$	36:255\$
Papel para impressão	>	30.052.227	21.007.159	7.373:137\$	5.318:308\$
Papel para uso não especificado	>	10.065.903	6.153.068	4.265:010\$	2.594:722\$
Papelão e cartão	>	5.747.534	2.273.567	1.627:157\$	673:929\$
Manufacturas não especificadas	>	445.130	217.029	630:047\$	320:471\$
Pedras, terras e outros mineraes semelhantes	—	104.401.619	19.900.693	9.621:373\$	3.107:263\$
Amiantho ou asbestos em obras não especificadas	Kilo	756.106	175.066	400:527\$	154:703\$
Canos e tubos	>	14.577.083	5.806.539	1.745:273\$	808:293\$
Estatuas e medalhões de marmore	>	98.901	44.748	183:457\$	85:402\$
Ladrilhos, azulejos e mosaicos	>	12.963.137	4.472.032	2.381:216\$	880:853\$
Talhas	>	57.199.451	3.145.351	2.704:925\$	190:803\$
Talhas de asbestos ou amiantho	>	3.384.153	499.499	455:311\$	81:114\$
Tijolos refractarios e para construção	>	13.388.575	4.448.130	813:044\$	310:618\$
Manufacturas não especificadas	>	2.036.213	1.309.278	877:555\$	627:387\$
Pelles e couros	—	511.634	200.017	5.632:358\$	2.594:773\$
Artigos de sellaria não especificados	Kilo	37.487	14.425	157:128\$	80:692\$
Bolsas, estoijos, indispensaveis, malas e saccos	>	49.646	13.775	388:334\$	173:250\$
Galçado	>	—	—	2.424:040\$	1.188:641\$
Correias para machinas	>	245.355	96.358	1.150:433\$	507:685\$
Manufacturas não especificadas	>	179.146	70.459	1.481:823\$	644:505\$
Parfumarías e artigos de tinturaria, pintura e outros usos	—	4.616.162	2.211.255	8.916:021\$	4.094:356\$
Graxa para calçado	Kilo	157.435	81.032	252:311\$	148:807\$
Lança-perfume	>	145.536	421.083	1.492:236\$	1.089:934\$
Perfumaria	>	570.247	263.773	3.518:606\$	1.893:222\$
Tinta para escrever	>	101.442	51.222	121:481\$	62:234\$
Tinta para impressão	>	328.187	255.391	353:353\$	294:404\$
Tinta preparada a agua	>	400.320	183.399	357:107\$	157:301\$
Tinta preparada não especificada	>	2.522.481	1.114.352	2.082:936\$	976:455\$
Vernizes não especificados	>	387.455	140.040	755:953\$	271:949\$

IMPORTAÇÃO GERAL

JANEIRO A DEZEMBRO DE 1913 E 1914

MERCADORIAS	UNIDADE	QUANTIDADE		VALOR A BORDO NO BRAZIL	
		1913	1914	(Mil réis, papel)	
				1913	1914
Produtos químicos, drogas e especialidades pharmaceuticas	—	41.840.979	25.977.408	21.094.548\$	14.067.752\$
Acido acetico	Kilo	314.304	228.059	165.000\$	110.907\$
Acido sulfurico	>	800.604	294.480	177.678\$	70.817\$
Acido nitrico	>	8.938	8.097	9.234\$	8.200\$
Acido tanico (tanino)	>	15.639	5.456	36.592\$	15.855\$
Acidos não especificados	>	418.531	257.184	433.920\$	247.542\$
Adubos chimicos	>	9.471.031	3.059.644	1.334.124\$	373.947\$
Agua mineral, naturaes e artificiaes	>	276.221	145.933	251.794\$	160.974\$
Benzina	>	131.481	9.539	57.133\$	13.240\$
Carbureto de calcio	>	5.637.006	4.333.737	1.314.814\$	1.113.614\$
Capsulas, drageas, confeitos e globulos medicinaes	>	7.034	3.925	156.086\$	97.420\$
Chlorureto de calcio	>	1.014.017	545.241	189.396\$	88.516\$
Chlorureto de ethyla	>	3.123	695	11.724\$	3.114\$
Glycerina	>	11.803	5.548	17.402\$	9.030\$
Óleo de figado de bacalhão e emulsão	>	60.908	30.540	77.007\$	45.065\$
Potassa caustica	>	8.434	12.189	0.073\$	4.710\$
Sabão e sabonetes medicinaes	>	7.753	19.493	31.145\$	43.037\$
Soda caustica	>	7.541.385	6.097.313	1.579.374\$	1.320.010\$
Vaselina	>	139.503	78.296	148.296\$	91.208\$
Não especificados	>	15.932.139	10.362.699	15.111.987\$	10.233.755\$
Seda com ou sem mescla	—	60.406	22.903	2.403.300\$	965.753\$
Fitas	—	—	—	619.184\$	232.024\$
Gravatos	—	—	—	85.204\$	47.206\$
Passamanaria, alamares, tranças, requifes, etc.	—	—	—	93.710\$	22.316\$
Rendas e entremeios	Kilo	—	500	12.572\$	14.324\$
Roupa feita	—	—	—	121.500\$	76.220\$
Tecidos	Kilo	33.197	12.929	811.900\$	298.063\$
Manufacturas não especificadas	>	27.209	9.405	736.017\$	286.203\$
Varios artigos	—	—	—	68.117.576\$	35.405.204\$
Amostras de qualquer qualidade	—	—	—	500.633\$	231.257\$
Apparelhos gymnasticos e artigos para o sport e jogos athleticos	Kilo	51.074	20.512	135.589\$	96.534\$
Apparelhos sanitarios	>	768.696	303.410	721.024\$	652.810\$
Artigos para iluminação a gaz, a alcool e a petroleo	—	—	—	—	—
Barcos e embarcações miudas	—	—	—	3.253.290\$	902.033\$
Barracas para acampamentos civis ou militares, camas e carros leitos de campanha e hospitaes portateis	Kilo	40.317	11.009	95.922\$	20.937\$
Bengalas e chicotes	>	30.279	6.393	135.849\$	44.983\$
Bilhares e accessorios	>	9.305	8.091	18.000\$	11.197\$
Botões de qualquer qualidade	>	331.936	121.121	1.905.412\$	751.040\$
Brinquedos não especificados	>	605.107	216.206	1.763.110\$	692.018\$
Cachimhos, piteiras e quaesquer artigos para fumantes	>	105.971	48.054	779.510\$	399.173\$
Caixas frigorificas	>	171.927	76.039	117.739\$	68.813\$
Caixas e bocetas não especificadas	>	146.714	63.197	399.489\$	145.964\$
Canotilhos, vidrilhos e obras de passamanaria dourada, etc., etc.	>	45.453	12.900	291.383\$	173.916\$
Carteiras e porta-moedas de qualquer qualidade	>	13.336	1.938	73.166\$	25.776\$
Chapés de feltro	—	—	—	141.585\$	53.349\$
Chapés de palha	—	—	—	1.430.878\$	563.549\$
Chapés não especificados para cabeça	—	—	—	931.918\$	562.250\$
Chapés para chuva ou sol (exceptuando as capas e tecidos)	Kilo	503.450	131.092	1.359.333\$	381.905\$
Charutos, cigarros e qualquer manufactura de fumo	>	3.411	2.348	85.742\$	63.157\$
Desportadores	—	—	—	172.054\$	62.866\$
Diques flutuantes	—	—	—	—	—
Dynamito	Kilo	817.700	254.006	1.189.527\$	439.074\$

IMPORTAÇÃO GERAL

JANEIRO A DEZEMBRO DE 1913 E 1914

MERCADORIAS	UNIDADE	QUANTIDADE		VALOR A BORDO NO BRAZIL	
		1913	1914	(Mil réis, papel)	
				1913	1914
Estopim	Kilo	76.245	28.972	121.836\$	54.831\$
Explosivos não especificados (exclusive polvera para arreben-tação de pedras)	>	101.215	7.251	435.214\$	39.795\$
Flores artificiaes	>	33.301	13.156	167.575\$	70.959\$
Fogos de artificio	>	121.158	69.109	162.100\$	101.759\$
Gazolina	>	28.971.329	8.894.060	7.724.444\$	2.359.310\$
Graxa mineral para lubrificação	>	520.470	277.691	187.407\$	110.054\$
Kerozene	>	106.668.872	87.552.497	14.516.654\$	12.407.220\$
Lamparinas	>	24.163	14.612	74.110\$	45.917\$
Lanternas para carros e auto-moveis	>	17.885	976	16.944\$	3.687\$
Lapis de qualquer qualidade	>	69.678	31.195	269.933\$	113.642\$
Leques	>	10.117	2.499	128.106\$	39.073\$
Lixa de qualquer qualidade	>	275.345	146.980	224.933\$	123.787\$
Manufacturas de celluloido	>	72.145	25.934	631.419\$	294.056\$
Mascaras	>	5.064	114	18.034\$	2.145\$
Navios a vapor ou a vela	—	—	—	7.719.724\$	778.995\$
Oleos animais, mineraes e vegetaes para lubrificação	Kilo	17.104.675	11.186.216	4.905.384\$	3.533.723\$
Oleos mineraes usados como combustivel	>	9.689.046	35.058.836	643.109\$	1.498.379\$
Parafina	>	557.992	481.769	241.320\$	215.538\$
Pennas de escrever	>	10.356	8.078	211.818\$	135.325\$
Pontes de qualquer qualidade	>	55.664	17.178	516.571\$	206.104\$
Phosphoros	>	3.108	1.677	4.327\$	4.031\$
Polvilho	>	1.515.400	719.916	631.892\$	310.556\$
Polvera para arreben-tação de pedras	>	1.400	11.313	1.101\$	3.745\$
Quadros e espelhos com molduras	>	268.019	98.884	504.052\$	232.256\$
Relogios de algibeira	—	—	—	769.499\$	417.535\$
Relogios de parede e de mesa	—	—	—	553.439\$	218.595\$
Ruberoide em chapas ou lençol	Kilo	242.558	54.151	74.894\$	49.297\$
Sabão e saponaceos sem perfume	>	1.914.649	1.065.211	843.860\$	523.014\$
Saccos vasios de retorno	—	—	—	9.042	5.939\$
Specimens para museus	—	—	—	2.600\$	1.104\$
Velas de cera, de espermaceta, de stearina e de sebo	Kilo	75.322	27.568	78.397\$	31.183\$
Véos incandescentes	>	7.309	4.328	126.351\$	122.073\$
Artigos para escriptorio e para collegios, não especificados	>	559.316	334.335	1.259.636\$	718.324\$
Artigos para iluminação a gaz, kerozene, etc., não especificados	>	377.638	174.391	1.526.728\$	572.330\$
Não especificados	—	—	—	7.131.907\$	3.782.914\$
GLASSE IV					
Artigos destinados á alimentação e forragens	—	—	—	225.921.837\$	173.031.390\$
Artigos destinados á alimentação	—	920.389.299	722.978.257	223.676.793\$	171.760.897\$
Bebidas	—	79.832.811	51.014.756	47.638.377\$	28.961.768\$
Agua mineral de mesa (naturaes e artificiaes)	Kilo	1.313.292	838.125	932.498\$	611.523\$
Bebidas alcoolicas e fermentadas	>	1.546.055	393.527	2.578.558\$	1.419.776\$
Cerveja	>	588.241	312.443	539.143\$	293.044\$
Licores e xaropes	>	195.153	99.371	351.170\$	171.860\$
Succo de maçãs	>	4.424	1.237	5.175\$	1.716\$
Succo de uvas	>	63.083	20.591	84.040\$	24.891\$
Vermouth, bitter e semelhantes	>	2.543.827	1.487.392	3.195.851\$	2.002.985\$
Vinhos espumantes (inclusive Champagne)	>	223.774	76.287	1.197.361\$	398.029\$
Vinhos finos (Porto e semelhantes)	>	4.112.397	2.302.920	6.743.147\$	3.919.256\$
Vinhos communs e não especificados	>	69.015.663	44.945.368	31.763.511\$	19.975.254\$
Não especificados	>	227.902	103.555	200.728\$	112.831\$
Cereas, farinhas e grãos alimenticios	—	637.971.369	532.211.278	88.757.869\$	81.181.300\$
Arroz	Kilo	7.777.361	6.535.033	2.299.493\$	1.760.673\$
Aveia	>	377.967	345.237	91.013\$	81.699\$

IMPORTAÇÃO GERAL

JANEIRO A DEZEMBRO DE 1913 E 1914

MERCADORIAS	UNIDADE	QUANTIDADE		VALOR A BORDO NO BRAZIL	
		1913	1914	(Mil réis, papel)	
				1913	1914
Cevada (exclusive cevada torrefacta)	Kilo	18.397	15.432	4:419\$	3:002\$
Farinha de trigo	>	170.160.288	133.580.235	32.023:318\$	27.465:013\$
Farinha de milho	>	384.582	264.430	180:075\$	132:092\$
Farinhas e feculas não especificadas	>	399.516	311.966	409:013\$	407:556\$
Feijão e favas	>	8.544.594	5.314.937	2.424:163\$	1.736:038\$
Milho	>	8.893.459	1.121.987	895:319\$	135:231\$
Trigo	>	438.425.582	382.294.743	49.364:515\$	48.681:433\$
Não especificados	>	2.989.923	2.418.727	1.006:041\$	775:558\$
Conservas e extractos	—	74.008.506	45.892.410	47.169:470\$	3:597:012\$
Azeitonas	Kilo	2.100.115	1.398.480	1.155:286\$	791:035\$
Bacalhão	>	49.572.598	36.051.029	25.210:598\$	21.303:988\$
Banha	>	432.155	205.823	455:954\$	212:163\$
Conservas e extractos de carne não especificados	>	353.284	228.314	851:300\$	540:010\$
Conservas e extractos de fructas não especificados	>	127.008	57.111	146:945\$	65:084\$
Conservas e extractos de legumes e verduras não especificados	>	1.750.960	927.618	1.071:827\$	831:061\$
Conservas e extractos de peixe não especificados	>	3.891.889	2.310.466	4.249:622\$	2.461:711\$
Presuntos	>	841.727	512.662	1.753:258\$	1.167:165\$
Toucinho	>	567.257	254.643	698:020\$	344:010\$
Xarua	>	14.371.413	3.036.253	10.077:245\$	3.576:596\$
Fructas de mesa	—	13.961.569	7.986.134	8.954:049\$	5.631:399\$
Amendoas	Kilo	258.030	148.025	310:087\$	213:220\$
Avellãs	>	102.570	26.301	134:040\$	23:614\$
Castanhas	>	2.273.248	1.168.103	758:050\$	447:481\$
Maçãs	>	1.888.640	1.008.814	785:728\$	759:031\$
Nozes	>	539.321	240.500	340:786\$	188:877\$
Pêras	>	500.660	279.034	366:938\$	215:813\$
Uvas	>	2.015.697	799.088	1.572:800\$	688:588\$
Fructas seccas não especificadas	>	1.879.055	753.014	1.978:103\$	880:181\$
Fructas verdes não especificadas	>	4.375.402	2.880.010	2.097:842\$	2.205:565\$
Legumes e verduras	—	302.804	141.343	212:839\$	106:927\$
Legumes e verduras seccos	Kilo	293.723	81.110	136:800\$	50:821\$
Legumes e verduras verdes	>	99.081	60.234	76:033\$	47:106\$
Leite e seus derivados	—	7.874.488	5.948.650	12.036:134\$	9.098:481\$
Leite em conserva	Kilo	4.004.677	3.381.720	4.396:388\$	4.012:281\$
Manteiga	>	1.966.604	1.072.307	4.600:461\$	2.583:585\$
Queijos	>	1.903.207	1.494.617	3.080:285\$	2.499:612\$
Diversos	—	106.428.749	79.773.236	18.859:055\$	15.184:010\$
Alhos	Kilo	1.374.888	1.161.811	6.706:03\$	601:010\$
Assucar	>	152.705	89.930	61:040\$	35:485\$
Azeite de oliveira	>	3.938.087	3.023.100	5.514:048\$	5.250:177\$
Batatas	>	29.800.338	18.973.114	4.400:552\$	3.281:556\$
Biscuitos e bolachas	>	166.650	119.738	272:341\$	100:094\$
Cebolas	>	5.951.928	2.911.286	1.433:764\$	830:082\$
Chá	>	359.689	251.094	848:082\$	663:588\$
Chocolate	>	46.405	16.068	122:643\$	54:504\$
Confeitos e doces	>	98.843	46.610	478:401\$	81:004\$
Especiarias	>	1.737.296	1.013.824	1.470:073\$	886:068\$
Massas alimenticias	>	57.352	29.604	43:240\$	23:693\$
Ovos	>	1.583	512	2:707\$	655\$
Sal commum	>	60.805.720	50.205.745	2.351:305\$	2.175:064\$
Vinagre	>	497.440	344.403	480:631\$	131:695\$
Não especificados	>	1.439.686	895.851	1.233:133\$	955:289\$

IMPORTAÇÃO GERAL

JANEIRO A DEZEMBRO DE 1913 E 1914

MERCADORIAS	UNIDADE	QUANTIDADE		VALOR A BORDO NO BRAZIL	
		1913	1914	(Mil réis, papel)	
				1913	1914
Forragens	—	30.641.533	18.290.716	2.245:044\$	1.270:493\$
Alfaça	Kilo	29.410.494	17.771.995	2.108:122\$	1.205:153\$
Farelo	>	1.188.588	498.800	125:439\$	59:642\$
Não especificadas	>	42.451	20.421	11:483\$	5:698\$
CLASSE V					
Especies metallicas e notas de banco estrangeiras	—	—	—	18.726:915\$	12.780:520\$
Moedas de ouro	—	—	—	18.518:400\$	12.460:920\$
Libras esterlinas	Uma	1.003.405	228.531	16.402:425\$	3.998:010\$
Marcos	Um	668.760	2.102.160	501:570\$	1.543:296\$
Dollars	>	518.400	2.245.000	1.597:845\$	6.919:620\$
Libra peruana	Uma	112	—	1:680\$	—
20\$ brasileiros	Um	441	—	14:850\$	—
Moedas de prata	Uma	—	—	6:270\$	4:380\$
Notas de banco	>	—	—	202:245\$	315:220\$

RESUMO POR CLASSES

CLASSES	VALOR A BORDO NO BRAZIL					
	Mil réis, papel		Equivalente em mil réis ouro		Porcentagem sobre o valor total ouro	
	1913	1914	1913	1914	1913	1914
Classe I — Animaes vivos	5.350:712\$	2.401:293\$	3.170:792\$	1.321:654\$	0,5	0,4
> II — Materias primas e artigos com applicação ás artes e industrias	210.913:556\$	117.539:935\$	125.003:589\$	65.392:521\$	20,9	20,7
> III — Artigos manufacturados	565.279:295\$	268.890:563\$	331.980:323\$	152.816:534\$	56,1	48,5
> IV — Artigos destinados á alimentação e forragens	225.921:837\$	173.031:390\$	133.879:606\$	65.781:603\$	22,5	30,4
Total das mercadorias	1.007.495:400\$	561.853:181\$	597.034:310\$	315.312:312\$		
Classe V — Especies metallicas e notas de banco estrangeiras	18.726:915\$	12.780:520\$	11.007:432\$	7.570:284\$	—	—
Total geral	1.026.222:315\$	574.633:701\$	608.131:743\$	322.882:596\$		

Movimento da importação por países de origem
JANEIRO A DEZEMBRO

PAIZES	VALOR A BORDO NO BRAZIL			
	MIL RÉIS PAPEL		EQUIVALENTE EM MIL RÉIS OURO	
	1913	1914	1913	1914
Allemanha	176.060:900\$	87.236:631\$	104.332:420\$	50.835:957\$
Argentina	74.980:502\$	53.831:750\$	41.432:043\$	30.337:120\$
Austria-Hungria	15.200:173\$	5.510:851\$	9.012:843\$	3.195:300\$
Belgica	51.479:921\$	15.388:327\$	30.506:621\$	8.960:756\$
Bolivia	34:110\$	650\$	20:219\$	33\$
Chilo	1.240:530\$	712:270\$	740:168\$	415:331\$
China	509:437\$	474:905\$	301:380\$	270:183\$
Colombia	1:012\$	585\$	1:151\$	31\$
Cuba	95:003\$	87:652\$	59:654\$	47:910\$
Dinamarca	1.705:321\$	1.208:131\$	1.040:110\$	606:926\$
Estados- Unidos	158.301:188\$	101.910:252\$	93.808:280\$	55.315:026\$
Equador	4:571\$	532\$	2.700\$	31\$
França	98.579:483\$	42.966:470\$	58.417:471\$	21.599:130\$
Grã-Bretanha	216.516:320\$	131.551:216\$	116.101:523\$	74.987:091\$
Grecia	230:162\$	28:591\$	130:103\$	16:594\$
Hespanha	9.618:777\$	5.635:050\$	5.700:016\$	3.137:664\$
Hollanda	10.017:220\$	4.805:801\$	6.409:464\$	2.706:486\$
Italia	38.166:101\$	23.097:514\$	22.616:919\$	12.376:143\$
Japão	538:900\$	158:107\$	310:103\$	90:897\$
Mexico	379:508\$	1.143:534\$	221:894\$	608:774\$
Noruega	10.302:237\$	9.191:510\$	6.270:881\$	5.075:410\$
Paraguay	1.101:270\$	595:328\$	652:610\$	305:486\$
Perú	34:530\$	10:188\$	20:166\$	6:024\$
Portugal	41.220:881\$	29.139:320\$	26.201:908\$	16.083:163\$
Possessões britannicas.	Canadá	4.109:291\$	2.771:730\$	2.435:135\$
	Índia	8.270:753\$	6.062:713\$	4.901:188\$
	Nova Zelândia	121:226\$	110:803\$	73:615\$
	Terra Nova	11.804:723\$	11.340:311\$	6.995:391\$
Outras possessões		632:539\$	2.040:396\$	302:610\$
		1.140:633\$	648:679\$	370:908\$
Russia	4.412:621\$	2.741:001\$	2.614:887\$	1.541:225\$
Suecia	11.865:278\$	7.011:507\$	7.031:270\$	3.334:181\$
Suissa	106:987\$	120:338\$	93:655\$	69:713\$
Turquia Asiatica	197:615\$	186:222\$	117:105\$	104:711\$
Turquia Europea	21.751:441\$	8.525:067\$	12.880:743\$	4.834:724\$
Uruguay	3:907\$	35:985\$	2:360\$	21:298\$
Venezuela	2.377:110\$	1.544:819\$	1.408:061\$	669:002\$
Outros países				
Total	1.007.495:400\$	561.853:181\$	537.034:310\$	315.312:312\$

Movimento da importação por alfandegas e postos aduaneiros
JANEIRO A DEZEMBRO

ALFANDEGAS E POSTOS ADUANEIROS	VALOR A BORDO NO BRAZIL			
	MIL RÉIS PAPEL		EQUIVALENTE EM MIL RÉIS OURO	
	1913	1914	1913	1914
Amazonas	21.547:285\$	11.009:732\$	12.768:762\$	6.172:901\$
Manáos	19.764:352\$	10.624:723\$	11.712:209\$	5.948:998\$
Porto Velho	1.782:933\$	385:003\$	1.056:553\$	223:003\$
Pará	43.038:041\$	20.045:201\$	25.504:023\$	11.212:874\$
Belém	43.038:041\$	20.045:201\$	25.504:023\$	11.212:874\$
Maranhão	8.581:141\$	5.079:906\$	5.085:121\$	2.808:950\$
S. Luiz	8.581:141\$	5.079:906\$	3.085:121\$	2.808:950\$
Piahy	1.654:701\$	810:484\$	980:564\$	464:535\$
Parnahyba	1.654:701\$	810:484\$	980:564\$	464:535\$
Ceará	14.258:667\$	4.744:947\$	8.449:581\$	2.664:109\$
Fortaleza	14.181:522\$	4.742:291\$	8.403:865\$	2.632:537\$
Camocim	77:145\$	2:653\$	45:710\$	1:572\$
Rio Grande do Norte	3.476:974\$	2.191:408\$	2.060:429\$	1.250:615\$
Natal	3.476:974\$	2.191:408\$	2.060:429\$	1.250:615\$
Parahyba	5.072:856\$	3.413:563\$	3.006:137\$	1.931:127\$
Cabedello	5.072:856\$	3.413:563\$	3.006:137\$	1.931:127\$
Pernambuco	60.431:615\$	45.102:682\$	35.811:326\$	25.307:116\$
Recife	60.431:615\$	45.102:682\$	35.811:326\$	25.307:116\$
Alagoas	10.507:555\$	7.171:783\$	6.226:699\$	4.022:316\$
Maceió	10.301:417\$	7.165:876\$	6.104:543\$	4.019:261\$
Penedo	206:138\$	5:907\$	122:156\$	3:055\$
Sergipe	2.605:496\$	1.576:157\$	1.543:998\$	876:792\$
Aracajú	2.605:496\$	1.576:157\$	1.543:998\$	876:792\$
Bahia	53.185:249\$	28.641:904\$	31.517:184\$	16.023:760\$
S. Salvador	53.185:249\$	28.641:904\$	31.517:184\$	16.023:760\$
Espirito Santo	3.752:789\$	1.957:114\$	2.223:875\$	1.090:029\$
Victoria	3.752:789\$	1.957:114\$	2.223:875\$	1.090:029\$
Rio de Janeiro	392.329:449\$	227.175:890\$	232.491:524\$	127.384:468\$
S. Paulo	273.103:188\$	135.899:175\$	161.838:926\$	75.960:185\$
Santos	273.103:188\$	135.899:175\$	161.838:926\$	75.960:185\$
Paraná	16.397:361\$	8.155:862\$	9.716:955\$	4.714:126\$
Paranaguá	14.321:352\$	6.653:616\$	8.486:727\$	3.849:683\$
Antonina	1.924:204\$	997:081\$	1.140:269\$	569:766\$
Fóz do Iguassú	151:805\$	506:165\$	89:959\$	294:677\$

ALFANDEGAS E POSTOS ADUANEIROS	VALOR A BORDO NO BRAZIL			
	MIL RÉIS PAPEL		EQUIVALENTE EM MIL RÉIS OURO	
	1913	1914	1913	1914
Santa Catharina	8 138:540\$	5.653:870\$	4.822:838\$	3.230:913\$
S. Francisco	2.032:770\$	1.822:212	1.204:606\$	1.024:405\$
Itajahy	609:720\$	411:795\$	414:610\$	202:330\$
Joinville	838:010\$	310:817\$	526:233\$	132:419\$
Florianopolis	4.518:028\$	3.067:016\$	2.677:350\$	1.761:759\$
Rio Grande do Sul	83.812:924\$	49.298:240\$	49.666:919\$	28.025:106\$
Rio Grande	27.713:309\$	16.432:245\$	16.122:703\$	9.350:458\$
Pelotas	8.521:800\$	5.531:048\$	5.050:000	3.131:331\$
Porto Alegre	37.800:432\$	23.802:100\$	22.411:145\$	13.584:404\$
Jaguarão	40:120\$	11:923\$	23:780\$	0:319\$
Passo das Pedras	46:604\$	26:727\$	27:017\$	15:123\$
Sant'Anna do Livramento	3.030:237\$	1.083:202\$	2.316:337\$	615:781\$
Quarahy	470:260\$	150:376\$	231:011\$	81:383\$
Uruguayana	3.420:403\$	1.497:682\$	2.032:230\$	811:027\$
Itaqui	534:507\$	107:702\$	331:523\$	95:663\$
S. Borja	477:660\$	137:414\$	233:053\$	77:107\$
Diversos postos	710:431\$	374:116\$	420:903\$	213:730\$
Matto Grosso	5.601:569\$	3.895:233\$	3.319:449\$	2.172:390\$
Porto Velho	—	—	—	—
Porto Murtinho	333:223\$	317:160\$	237:095\$	180:056\$
Porto Esperança	726:004\$	132:923\$	430:225\$	103:399\$
Corumbá	4.214:701\$	3.498:465\$	2.497:656\$	1.772:877\$
Cuyabá	277:548\$	198:676\$	164:473\$	111:053\$
Total	1.007.495:400\$	561.853:101\$	597.034:310\$	315.312:312\$

URUGUAY MIL RÉIS, PAPEL	TOTAL (MIL RÉIS, PAPEL)		VALOR A BORDO NO BRAZIL	DESTINOS
	FR DESPORTE NO O POR DE PRO- DIFERENCIA	FRETE E DESPREZAS ATÉ O PORTO DE DESTINO		
	798:477\$	223:239\$	1.021:716\$	Mandos.
	1.570:290\$	300:134\$	1.870:424\$	Pará.
	422:700\$	100:830\$	529:590\$	Maranhão.
	40:584\$	11:005\$	52:549\$	Parnahyba.
	650:200\$	107:063\$	817:329\$	Fortaleza.
	202:208\$	37:280\$	329:584\$	Natal.
	375:841\$	70:807\$	646:648\$	Cabadello.
	080:339\$	544:827\$	4.225:368\$	Recife.
	800:039\$	134:522\$	941:461\$	Maceió.
	—	—	—	Aracajú.
	090:251\$	237:017\$	2.327:068\$	Bahia.
	161:473\$	92:821\$	457:298\$	Victoria.
	020:752\$	217:230\$	1.146:902\$	Rio de Janeiro.
361\$	051:305\$	615:279\$	4.586:674\$	Santos.
281\$	487:274\$	190:250\$	1.677:533\$	Paranaguá, Antonina e Fóz do Iguassú.
224\$	354:353\$	52:002\$	406:355\$	S. Francisco, Itajahy, Joinville e Florianopolis.
613\$	73:402\$	657:313\$	5.930:715\$	Rio Grande, Pelotas, Porto Ale- gre e outros postos adua- neiros do Rio Grande do Sul.
	404:078\$	52:833\$	516:911\$	Corumbá, Cuyabá, Porto Velho e Porto Murtinho.
470\$	752:080\$	3.712:027\$	27.465.013\$	Total em 1914.
228\$	930:803\$	3.032:425\$	32.022:318\$	Em igual periodo de 1913.
128\$	968:839\$	4.290:993\$	36.259:832\$	> > > > 1912.
748\$	504:003\$	3.401:673\$	29.966:336\$	> > > > 1911.
902\$	102:754\$	3.208:811\$	30.611:565\$	> > > > 1910.
503\$	371:601\$	2.091:093\$	30.563:290\$	> > > > 1909.
570\$	382:765\$	2.031:435\$	29.044:200\$	> > > < 1908.

Importação de farinha de trigo no periodo de janeiro a dezembro de 1914

DESTINOS	ARGENTINA (MIL RÉIS, PAPEL)				ESTADOS-UNIDOS (MIL RÉIS, PAPEL)				URUGUAY (MIL RÉIS, PAPEL)				AUSTRIA-HUNGRIA (MIL RÉIS, PAPEL)				OUTROS PAIZES (MIL RÉIS, PAPEL)				TOTAL (MIL RÉIS, PAPEL)				DESTINOS	
	KILOS	CUSTO NO PAIZ DE PROCEDENCIA	FRETE E DESPESAS ATÉ O PORTO DE DESTINO	VALOR A BORDO NO BRAZIL	KILOS	CUSTO NO PAIZ DE PROCEDENCIA	FRETE E DESPESAS ATÉ O PORTO DE DESTINO	VALOR A BORDO NO BRAZIL	KILOS	CUSTO NO PAIZ DE PROCEDENCIA	FRETE E DESPESAS ATÉ O PORTO DE DESTINO	VALOR A BORDO NO BRAZIL	KILOS	CUSTO NO PAIZ DE PROCEDENCIA	FRETE E DESPESAS ATÉ O PORTO DE DESTINO	VALOR A BORDO NO BRAZIL	KILOS	CUSTO NO PAIZ DE PROCEDENCIA	FRETE E DESPESAS ATÉ O PORTO DE DESTINO	VALOR A BORDO NO BRAZIL	KILOS	CUSTO NO PAIZ DE PROCEDENCIA	FRETE E DESPESAS ATÉ O PORTO DE DESTINO	VALOR A BORDO NO BRAZIL		
Manoas	130.873	19.000\$	2.950\$	21.950\$	3.830.282	779.577\$	280.282\$	999.866\$	—	—	—	—	—	—	—	—	—	—	—	—	3.917.155	798.477\$	283.239\$	1.021.716\$	Manoas.	
Pará	525.003	81.589\$	9.592\$	91.181\$	6.930.521	1.488.701\$	290.512\$	1.779.243\$	—	—	—	—	—	—	—	—	—	—	—	—	7.497.584	1.570.890\$	300.134\$	1.870.424\$	Pará.	
Maranhão	—	—	—	—	2.113.272	419.891\$	105.297\$	526.029\$	—	—	—	—	9.159	2.966\$	603\$	3.571\$	—	—	—	—	—	2.122.461	422.799\$	105.830\$	529.599\$	Maranhão.
Paranhyla	—	—	—	—	103.130	40.831\$	11.965\$	52.549\$	—	—	—	—	—	—	—	—	—	—	—	—	193.130	40.831\$	11.965\$	52.549\$	Paranhyla.	
Fortaleza	52.809	10.917\$	1.053\$	11.970\$	3.174.092	639.319\$	166.010\$	805.359\$	—	—	—	—	—	—	—	—	—	—	—	—	3.226.901	650.390\$	167.033\$	817.323\$	Fortaleza.	
Natal	1.377.500	200.854\$	21.113\$	2.1.467\$	528.392	91.944\$	16.173\$	108.117\$	—	—	—	—	—	—	—	—	—	—	—	—	1.805.892	292.393\$	37.283\$	329.584\$	Natal.	
Cabedello	2.235.635	374.591\$	33.200\$	407.591\$	1.088.576	193.095\$	34.764\$	229.859\$	—	—	—	—	20.250	8.311\$	830\$	9.117\$	18	44\$	7\$	51\$	3.350.409	575.844\$	70.807\$	646.648\$	Cabedello.	
Recife	10.110.032	1.639.564\$	171.008\$	1.858.230\$	10.857.451	1.937.056\$	372.456\$	2.359.512\$	—	—	—	—	20.250	6.910\$	705\$	7.624\$	—	—	—	—	21.323.753	3.680.330\$	544.827\$	4.225.366\$	Recife.	
Maceió	934.375	102.405\$	9.655\$	112.150\$	3.908.405	692.117\$	123.483\$	815.630\$	—	—	—	—	43.750	12.397\$	1.381\$	13.681\$	—	—	—	—	4.581.530	806.930\$	134.522\$	941.461\$	Maceió.	
Aracajú	—	—	—	—	—	—	—	—	—	—	—	—	—	—	—	—	—	—	—	—	—	—	—	—	—	Aracajú.
Bahia	8.932.133	1.472.738\$	122.918\$	1.595.734\$	3.451.201	605.568\$	112.970\$	718.538\$	—	—	—	—	17.500	4.870\$	550\$	5.420\$	43.778	7.027\$	1.140\$	8.167\$	12.464.007	2.090.254\$	237.617\$	2.327.868\$	Bahia.	
Victoria	—	—	—	—	2.201.217	361.478\$	92.831\$	457.239\$	—	—	—	—	—	—	—	—	—	—	—	—	2.201.217	361.478\$	92.831\$	457.239\$	Victoria.	
Rio de Janeiro	—	—	—	—	5.318.179	924.490\$	210.570\$	1.140.990\$	—	—	—	—	14.000	5.253\$	630\$	5.878\$	356	80\$	31\$	114\$	5.332.535	939.752\$	217.230\$	1.148.982\$	Rio de Janeiro.	
Santos	4.625.066	830.926\$	68.130\$	833.058\$	17.770.123	3.114.895\$	551.201\$	3.666.066\$	16.280	2.301\$	118\$	2.479\$	20.124	5.100\$	900\$	6.000\$	44.100	8.141\$	930\$	9.071\$	22.475.693	3.951.393\$	615.279\$	4.566.674\$	Santos.	
Paranaguá, Antonina e Fóz do Iguaçu	6.468.570	1.077.493\$	81.136\$	1.158.619\$	2.464.534	409.510\$	109.068\$	518.608\$	1.800	231\$	25\$	306\$	—	—	—	—	—	—	—	—	8.934.904	1.487.274\$	190.250\$	1.677.533\$	Paranaguá, Antonina e Fóz do Iguaçu.	
S. Francisco, Itajahy, Joinville e Florianópolis	1.432.519	259.111\$	27.670\$	286.820\$	473.878	82.953\$	23.010\$	106.037\$	35.200	12.224\$	1.274\$	13.498\$	—	—	—	—	—	—	—	—	1.941.597	351.353\$	52.002\$	406.355\$	S. Francisco, Itajahy, Joinville e Florianópolis.	
Rio Grande, Pelotas, Porto Alegre e outros postos aduaneiros do Rio Grande do Sul	24.653.032	4.219.330\$	452.017\$	4.701.347\$	4.266.655	746.177\$	175.938\$	922.105\$	1.462.337	377.613\$	29.281\$	306.897\$	—	—	—	—	1.000	282\$	84\$	366\$	30.383.024	5.273.402\$	651.313\$	5.930.715\$	Rio Grande, Pelotas, Porto Alegre e outros postos aduaneiros do Rio Grande do Sul.	
Corumbá, Cuyabá, Porto Velho e Porto Murinho	707.725	145.767\$	19.671\$	165.438\$	85.125	16.763\$	5.254\$	22.013\$	—	—	—	—	—	—	—	—	1.012.931	301.519\$	27.911\$	319.460\$	1.306.784	464.078\$	52.836\$	516.911\$	Corumbá, Cuyabá, Porto Velho e Porto Murinho.	
Total em 1914	62.184.337	10.590.645\$	1.014.810\$	11.515.455\$	68.650.033	12.597.022\$	2.630.797\$	15.227.819\$	1.515.617	292.479\$	30.701\$	323.180\$	157.063	45.717\$	5.613\$	51.330\$	1.102.130	317.123\$	80.103\$	347.229\$	133.589.236	23.752.980\$	3.712.027\$	27.465.018\$	Total em 1914.	
Em igual periodo de 1913	103.031.201	16.240.234\$	1.695.904\$	17.945.188\$	56.920.016	10.080.037\$	3.111.773\$	12.191.812\$	6.119.473	931.226\$	86.221\$	1.047.452\$	1.404.312	271.145\$	32.173\$	303.318\$	2.016.196	478.199\$	56.352\$	534.551\$	170.160.288	28.039.893\$	3.082.425\$	32.022.318\$	Em igual periodo de 1913.	
» » » » 1912	109.540.338	17.614.119\$	1.789.118\$	19.383.537\$	51.840.190	10.218.912\$	2.133.774\$	12.382.716\$	22.936.216	3.539.123\$	330.146\$	3.875.274\$	1.491.993	363.265\$	50.313\$	413.608\$	706.536	173.035\$	31.612\$	204.697\$	189.055.343	31.068.396\$	4.290.903\$	36.259.832\$	» » » » 1912.	
» » » » 1911	100.541.588	16.080.826\$	1.491.637\$	17.552.462\$	46.613.261	8.595.958\$	1.774.550\$	10.280.478\$	9.335.097	1.402.743\$	123.680\$	1.526.437\$	1.217.151	201.359\$	38.279\$	339.638\$	1.014.541	233.773\$	33.548\$	267.321\$	158.700.008	26.501.633\$	3.461.073\$	29.966.336\$	» » » » 1911.	
» » » » 1910	108.350.892	17.438.915\$	1.571.959\$	19.000.874\$	40.051.703	8.181.519\$	1.453.518\$	9.637.067\$	7.028.099	1.035.902\$	99.409\$	1.155.371\$	2.314.902	589.000\$	61.902\$	654.511\$	569.025	116.719\$	17.923\$	163.742\$	158.925.851	27.402.754\$	3.208.811\$	30.611.565\$	» » » » 1910.	
» » » » 1909	108.022.822	18.919.518\$	1.616.372\$	20.565.890\$	26.524.911	6.117.501\$	1.124.081\$	7.241.588\$	8.373.892	1.053.593\$	101.105\$	1.822.728\$	2.430.801	721.954\$	78.615\$	803.596\$	452.376	121.005\$	8.429\$	129.494\$	110.501.805	27.571.001\$	2.991.607\$	30.563.296\$	» » » » 1909.	
» » » » 1908	112.074.758	13.093.656\$	1.576.457\$	20.179.513\$	25.712.273	5.317.121\$	1.019.730\$	6.366.907\$	6.830.572	1.143.576\$	139.344\$	1.282.920\$	6.437.111	1.612.532\$	105.120\$	1.897.658\$	31.368	6.477\$	720\$	7.202\$	151.076.082	20.382.705\$	2.961.436\$	29.644.200\$	» » » » 1908.	

Tonelagem bruta das mercadorias importadas

JANEIRO A DEZEMBRO

ALFANDEGAS E POSTOS ADUANEIROS	TONELADAS	
	1913	1914
Porto Velho	16.514	338
Manáos	113.333	60.898
Pará	248.313	122.208
Maranhão	51.306	31.081
Parnahyba	3.345	1.085
Camocim	135	—
Fortaleza	50.410	14.577
Natal	15.933	13.607
Cabedello	26.871	21.106
Recife	352.442	172.040
Maceió	35.881	26.926
Penedo	933	10
Aracajú	7.305	5.192
Villa Nova	—	—
Bahia	269.348	153.808
Ilhéos	—	—
Victoria	22.807	11.230
Rio de Janeiro	2.756.322	1.617.055
Santos	1.351.256	759.655
Paranaguá	82.436	40.848
Antonina	11.861	5.580
Foz do Iguaçu	444	3.234
S. Francisco	10.132	10.350
Itajahy	1.805	1.061
Joinville	2.491	781
Florianopolis	17.178	17.741
Rio Grande	203.549	172.031
Pelotas	32.703	25.931
Passo das Pedras	—	57
Porto Alegre	108.253	73.953
Jaguarão	132	69
Livramento	43.572	7.271
Quarahy	2.213	1.284
Uruguayana	14.836	7.057
Itaqui	3.372	1.762
S. Borja	2.550	504
Outros postos aduaneiros do Rio Grande do Sul	3.761	3.686
Porto Murinho	1.082	1.580
Porto Esperança	3.250	193
Corumbá	17.624	8.455
Cuyabá	559	281
Total	5.863.532	3.398.724

MOVIMENTO BANCARIO

Movimento do Activo e Passivo em 31 de dezembro de 1914 dos Bancos nacionais e

ACTIVO	VALORES EM									
	Capital a realizar		Letras descontadas		Emprestimos em conta corrente		Letras a receber		Valores caucionados	
	1914	1913	1914	1913	1914	1913	1914	1913	1914	1913
Amazonas :	—	—	—	66	16	65	1.859	2.864	—	437
London and Brazilian Bank.	—	—	—	66	16	65	1.859	2.864	—	437
Pará :	—	—	1.345	2.408	4.656	5.070	7.072	8.987	10.189	10.368
London and Brazilian Bank.	—	—	—	104	1.005	886	2.401	3.647	1.894	2.171
London and River Plate Bank.....	—	—	35	196	541	870	3.253	3.506	1.812	1.982
Banco do Pará.....	—	—	838	1.274	990	866	663	904	2.318	2.466
Banco Commercial do Pará.	—	—	339	522	1.447	1.446	557	795	2.704	2.178
Banco Credito Popular do Pará.....	—	—	133	222	583	1.002	198	135	1.481	1.630
Maranhão :	2.299	2.299	1.641	1.781	609	533	—	—	782	1.057
Banco do Maranhão.....	1.650	1.650	655	789	600	533	—	—	131	150
Commercial do Maranhão..	649	649	986	992	—	—	—	—	648	907
Ceará :	400	—	1.434	177	1.365	1.544	4.438	5.827	1.606	2.097
London and Brazilian Bank.	—	—	53	177	1.043	1.544	4.438	5.827	1.470	2.007
Banco do Ceará.....	400	—	1.381	—	322	—	—	—	136	—
Pernambuco :	1.401	1.401	10.779	16.435	9.602	10.197	31.822	35.100	9.935	12.361
London and Brazilian Bank.	—	—	2.494	3.640	3.009	3.422	8.146	12.147	3.872	4.491
London and River Plate Bank	—	—	1.839	4.401	2.144	2.407	8.699	9.072	6.063	7.148
Banco do Recife.....	1.000	1.000	5.201	7.484	3.998	4.065	13.712	13.026	—	—
Banco Auxiliar do Comercio.....	401	401	1.155	910	306	303	1.265	855	—	722
Bahia :	—	—	4.976	8.170	15.775	26.452	16.269	22.542	21.852	23.333
London and Brazilian Bank.	—	—	700	1.182	2.737	2.645	3.492	5.008	2.518	2.378
The British Bank of South America.....	—	—	440	1.080	4.281	7.134	3.852	4.947	6.803	9.227
Brazilianische Bank für Deutschland.....	—	—	1.299	1.885	2.853	3.968	4.537	5.868	5.088	5.852
The London and River Plate Bank.....	—	—	1.118	2.330	1.860	4.140	4.385	5.823	6.140	5.896
Banco da Bahia.....	—	—	681	192	2.273	3.063	—	—	1.308	—

estrangeiros que funcionam na Republica, comparado com igual data do anno passado

CONTOS DE RÉIS																					
Valores depositados		Caixa matriz, filias e correspondentes		Títulos e fundos pertencentes ao banco		Hypothecas		Dinheiro em caixa		Diversos		Total do activo									
1914	1913	1914	1913	1914	1913	1914	1913	1914	1913	1914	1913	1914	1913								
5.126	2.344	1.023	1.776	—	—	—	—	1.415	2.157	380	202	9.949	9.911								
5.126	2.344	1.023	1.776	—	—	—	—	1.545	2.157	380	202	9.949	9.911								
28.920	26.273	5.490	3.688	3.469	4.268	4.541	6.273	6.035	6.532	1.490	1.935	73.207	75.797								
6.180	4.376	2.379	1.307	—	—	—	—	2.521	2.833	380	423	16.853	15.807								
1.079	1.018	2.695	2.140	—	—	—	—	1.003	1.772	707	380	12.205	11.802								
7.616	7.867	416	142	2.108	2.471	3.376	4.508	450	800	252	443	10.096	21.836								
10.616	9.600	—	—	839	850	720	502	787	637	24	22	18.042	16.712								
3.420	3.313	—	—	403	941	430	1.113	272	304	37	667	7.041	9.520								
30	30	309	336	680	899	—	—	378	407	262	94	6.990	7.436								
—	—	309	336	124	316	—	—	154	122	183	40	3.818	3.906								
30	30	—	—	556	553	—	—	221	285	70	51	3.172	3.470								
—	413	376	1.049	38	—	400	—	1.528	879	1.207	—	12.882	11.986								
—	413	376	1.010	—	—	—	—	1.356	870	773	—	9.500	11.080								
—	—	—	—	38	—	400	—	172	—	434	—	3.373	—								
18.367	14.349	9.253	15.453	107	107	—	—	7.267	7.479	2.988	1.817	101.521	114.699								
8.347	6.898	3.040	5.562	—	—	—	—	2.080	2.050	1.705	978	33.950	39.194								
—	—	1.555	1.515	—	—	—	—	2.308	2.709	556	147	23.524	27.489								
8.871	7.421	3.005	7.908	107	107	—	—	1.078	2.108	650	665	38.310	43.904								
1.146	30	753	378	—	—	—	—	535	426	77	27	5.723	4.052								
7.448	5.605	6.468	4.408	2.112	2.211	1.627	1.136	9.016	5.750	6.143	2.434	91.686	102.049								
4.397	3.483	3.303	1.403	—	—	—	—	1.055	1.483	125	121	19.152	18.303								
2.363	1.593	610	1.183	—	—	—	—	2.213	1.202	1.400	137	22.022	27.205								
758	367	1.731	1.314	—	—	—	—	1.485	1.006	151	150	17.872	20.381								
—	—	235	302	—	—	—	—	2.074	1.024	3.223	714	19.028	20.238								
—	459	599	206	1.780	1.800	73	73	763	336	1.153	1.025	8.030	6.854								

ACTIVO	VALORES EM									
	Capital a realizar		Letras descontadas		Emprestimos em conta corrente		Letras a receber		Valores caucionados	
	1914	1913	1914	1913	1914	1913	1914	1913	1914	1913
Banco Economico da Bahia.	—	—	785	892	1.771	2.187	—	—	—	—
Auxiliar das Classes.....	—	—	—	—	—	3.306	—	298	—	—
Espirito Santo :	—	—	308	638	747	983	910	1.141	—	—
London and River Plate Bank.....	—	—	308	638	747	983	910	1.141	—	—
Estado do Rio :	820	821	3.031	3.236	26	41	—	—	—	—
Banco Commercial e Hypothecario de Campos.....	820	821	3.031	3.236	26	41	—	—	—	—
Capital Federal :	45.732	45.019	85.552	120.876	139.780	143.161	92.805	116.987	224.757	213.506
London and Brazilian Bank.	11.111	11.111	1.723	2.769	7.298	8.464	15.184	18.878	16.301	14.921
London and River Plate Bank	—	—	1.473	3.140	5.802	5.964	14.017	18.323	7.773	7.027
British Bank.....	8.889	8.889	4.814	8.593	21.420	27.607	12.908	22.360	63.914	63.125
Brazilianische.....	—	—	4.635	8.576	12.090	18.506	14.159	22.892	16.178	18.819
Banco Allemão.....	—	—	1.337	4.429	5.576	11.410	13.854	17.987	—	—
Banco Germanico.....	—	—	1.735	3.217	7.025	6.878	7.860	8.191	—	—
Banco Español del Rio de La Plata.....	—	—	2.880	4.741	7.761	8.127	3.722	—	—	—
Nacional Ultramarino.....	—	—	1.455	—	4.963	—	3.572	—	—	—
Banco do Brazil.....	25.000	25.000	85.539	50.875	36.920	30.648	4.141	4.507	62.259	60.223
Banco do Commercio.....	—	—	2.690	3.321	2.429	1.814	655	1.024	7.413	6.217
Banco da Lavoura e Comercio.....	—	—	2.801	5.206	9.207	4.610	42	—	2.115	2.050
Banco Credito Rural.....	—	—	—	—	1	45	63	59	—	—
Banco Commercial do Rio de Janeiro.....	715	—	11.725	12.301	4.466	6.482	258	282	21.910	23.309
Banco Mercantil do Rio de Janeiro.....	17	19	8.171	9.558	5.058	5.744	1.703	1.152	14.869	12.919
Banco da Provincia do Rio Grande do Sul.....	—	—	4.524	4.140	6.455	6.818	667	1.292	9.905	—
S. Paulo :	14.050	20.226	77.741	86.741	119.328	135.469	100.298	95.762	262.855	209.373
London and Brazilian Bank.	—	—	7.523	8.319	16.091	20.709	10.832	13.792	33.189	31.617
London and River Plate....	—	—	971	1.370	1.978	3.743	6.511	7.799	37.035	31.255
Banque Française pour le Brésil.....	—	—	2.008	2.578	2.878	3.647	1.562	1.446	5.131	5.546
Brazilianische.....	—	—	5.518	10.192	11.108	18.401	10.990	20.629	27.438	32.099
Banco Italo-Belga.....	—	6.176	6.638	5.934	6.534	9.505	3.109	3.666	2.914	5.899

CONTOS DE RÉIS													
Valores depositados		Caixa matriz, filias e correspondentes		Títulos e fundos pertencentes ao banco		Hypothecas		Dinheiro em caixa		Diversos		Total do activo	
1914	1913	1914	1913	1914	1913	1914	1913	1914	1913	1914	1913	1914	1913
—	—	—	—	332	397	1.851	980	526	588	31	29	4.082	5.070
—	—	—	—	—	14	—	77	—	29	—	252	—	3.089
479	951	370	207	—	—	—	—	423	467	140	83	3.377	4.465
479	951	370	207	—	—	—	—	423	467	140	83	3.377	4.465
78	88	—	—	721	629	1.236	1.322	475	419	20	132	6.407	6.688
78	88	—	—	721	629	1.236	1.322	475	419	20	132	6.407	6.688
446.819	390.298	136.390	127.200	34.087	34.085	1.866	1.910	122.593	93.558	42.218	29.889	1.372.598	1.316.497
89.542	84.248	13.952	15.245	—	—	—	—	14.652	5.710	1.770	901	170.032	102.343
75.741	50.921	6.900	6.380	—	—	—	—	12.660	4.233	610	400	125.015	96.398
—	—	7.651	7.950	—	—	—	—	17.005	15.312	2.493	577	141.133	154.428
33.086	34.835	25.364	10.477	—	—	—	—	10.441	4.037	—	—	114.953	127.725
11.919	10.955	11.774	6.635	—	—	—	—	5.021	3.524	864	42	50.075	54.962
4.779	2.752	327	585	—	—	—	—	3.019	1.419	1.012	292	20.717	23.334
—	—	2.639	1.606	—	—	—	—	2.088	2.371	2.006	1.333	21.093	18.178
15.219	—	4.802	—	—	—	—	—	4.068	—	8.300	—	43.168	—
59.974	59.034	61.713	66.976	18.367	18.295	—	—	28.023	40.608	13.314	15.078	315.900	371.424
70.706	62.025	577	525	3.958	4.127	1.328	1.390	2.867	2.063	3.050	3.415	96.273	85.929
8.523	7.446	—	—	2.414	2.307	513	405	1.001	950	273	1.700	26.889	21.809
40	40	—	—	1.042	2.034	25	25	71	7	20	10	2.162	2.210
57.000	57.036	—	—	7.400	7.242	—	—	3.515	4.330	2.851	3.561	112.810	110.455
21.259	10.670	1.550	1.600	—	—	—	—	14.717	6.550	3.215	2.220	70.559	50.511
—	10.306	42	144	—	—	—	—	2.815	1.770	772	201	25.180	21.731
247.347	237.190	60.342	65.900	9.107	7.952	67.410	46.360	124.761	70.778	27.773	17.666	1.111.012	1.013.418
51.037	44.393	2.097	2.412	—	—	—	—	9.018	7.707	892	703	131.594	132.532
—	—	362	1.097	—	—	—	—	4.011	2.010	158	137	51.076	47.444
1.595	871	137	12	—	—	—	—	754	659	657	555	11.722	15.308
18.251	21.188	5.979	11.732	—	—	—	—	9.952	7.522	1.978	1.639	91.214	121.302
13.272	13.854	13.753	8.928	—	—	—	—	6.111	3.033	3.089	1.376	60.420	58.062

ACTIVO	VALORES EM										CONTOS DE RÉIS														
	Capital a realizar		Letras descontadas		Empréstimos em conta corrente		Letras a receber		Valores caucionados		Valores depositados		Caixa matriz, filiais e correspondentes		Títulos e fundos pertencentes ao banco		Hypothecas		Dinheiro em caixa		Diversos		Total do activo		
	1914	1913	1914	1913	1914	1913	1914	1913	1914	1913	1914	1913	1914	1913	1914	1913	1914	1913	1914	1913	1914	1913	1914	1913	1914
Banco Francese e Italiano.	—	—	7.449	17.206	17.714	—	25.250	22.850	3.328	6.526	116.331	125.003	20.502	41.069	—	—	—	—	21.732	15.203	10.838	4.378	223.450	233.274	
British Bank.....	—	—	1.001	3.991	6.901	10.575	5.313	8.454	31.481	42.550	—	—	1.000	500	—	—	—	—	9.300	5.326	1.021	1.606	60.916	73.102	
London and Brazilian Bank (Santos).....	—	—	99	171	575	949	3.014	3.070	890	1.379	2.746	2.762	503	846	—	—	—	—	5.193	1.857	208	171	13.144	11.805	
River Plate Bank (Santos).	—	—	—	13	433	192	357	657	430	506	—	—	1.915	2.320	—	—	—	—	4.120	4.244	237	103	7.504	8.447	
Banco Allemão.....	—	—	1.197	—	1.451	—	5.573	—	1.710	—	1.410	—	3.043	—	—	—	—	—	3.125	—	2	—	18.456	—	
Banco Commercio e Industria de S. Paulo.....	—	—	20.650	17.703	20.910	30.169	5.073	5.017	82.052	80.351	25.001	21.353	1.351	3.946	5.587	5.248	—	—	30.230	14.003	513	485	218.436	134.498	
Banco de S. Paulo.....	5.000	5.000	6.668	10.465	8.551	6.591	5.092	4.170	12.013	7.911	100	100	294	489	831	775	—	—	2.534	3.400	205	280	43.105	30.160	
Banco Credito Hypothecario e Agricola.....	3.172	3.172	1.070	3.001	7.538	21.858	15.094	1.492	1.527	1.339	140	—	5.322	3.421	2.072	1.300	60.000	45.700	2.833	72	6.105	5.857	112.961	91.273	
Banco Commercial de São Paulo.....	4.800	4.800	5.535	3.650	6.938	4.711	1.480	1.117	17.850	7.928	12.310	6.593	1.793	2.551	535	555	—	—	5.571	4.530	728	133	57.598	36.718	
Banco Construções e Reservas.....	900	900	45	20	98	91	—	—	—	—	40	50	—	—	11	—	400	408	10	3	30	57	1.600	1.619	
Banco Melhoramentos do Paraná.....	178	178	855	1.286	997	1.448	47	31	2.010	233	48	1.033	101	78	48	65	311	63	253	411	172	105	4.817	4.924	
Paraná :	399	399	968	3.242	11.104	11.246	4.763	7.589	6.140	9.528	939	1.133	3.452	5.680	53	19	—	—	2.249	1.505	933	916	33.006	44.237	
London and Brazilian Bank.	—	—	410	2.030	9.140	12.290	3.150	5.014	6.727	7.729	924	1.118	3.300	4.651	—	—	—	—	1.416	536	189	122	25.325	33.309	
London and River Plate...	—	—	558	918	1.072	1.746	1.308	1.017	1.370	1.729	—	—	92	973	—	—	—	—	717	503	550	610	5.742	8.386	
Banco de Curitiba.....	390	390	—	294	883	1.251	215	58	40	30	15	15	—	53	53	10	—	—	110	166	188	184	1.930	2.472	
Rio Grande do Sul :	11.251	12.250	39.106	39.282	81.094	88.030	32.656	34.265	144.391	98.282	19.248	13.114	56.643	64.698	16.621	15.415	2.076	6.697	27.601	16.633	3.574	7.867	434.267	398.513	
London and Brazilian Bank (P. Alegre).....	—	—	1.201	2.036	1.187	1.301	3.818	3.856	1.078	1.107	166	116	—	—	—	—	—	—	1.748	1.408	1.100	1.078	10.388	11.592	
London and Brazilian Bank (R. Grande).....	—	—	709	1.118	1.465	1.816	1.617	2.387	870	478	243	177	4.521	5.376	—	—	—	—	1.204	839	903	227	11.087	12.448	
Brazilianische (P. Alegre).	—	—	2.863	6.500	3.171	3.892	3.060	4.138	3.848	4.600	287	193	4.892	5.679	—	—	—	—	3.591	993	230	—	21.894	26.050	
Provincia do Rio Grande do Sul.....	5.000	5.000	8.776	15.325	46.316	51.568	10.320	8.317	67.443	60.069	11.112	9.006	33.877	36.301	13.073	12.691	—	—	10.638	9.151	551	2.801	207.038	211.282	
Commercio de Porto Alegre	2.250	2.250	10.287	5.929	17.500	12.471	7.099	6.516	48.701	15.011	—	55	—	3.418	2.315	1.390	—	5.041	5.375	3.504	431	2.887	93.900	50.575	
Banco Pelotense.....	4.001	5.000	15.270	8.287	11.353	16.902	6.812	9.021	22.388	16.007	7.460	2.602	13.410	13.801	1.304	888	2.076	1.050	4.905	2.738	192	271	80.330	77.566	
Minas Geraes :	6.316	18.215	35.258	11.493	7.727	14.521	3.343	2.110	23.060	6.267	4.642	4.988	14.841	15.948	1.961	1.265	26.473	34.070	7.640	5.700	9.660	13.578	142.929	128.073	
Banco Credito Real de Minas	1.898	13.708	23.572	8.102	3.401	7.936	1.920	800	13.715	1.038	4.642	4.988	14.841	15.948	1.775	1.001	4.202	11.845	5.070	2.013	5.511	12.032	81.249	81.315	
Banco Hypothecario e Agricola.....	4.418	4.417	11.686	3.311	4.326	6.585	1.411	1.229	9.353	5.189	—	59	—	—	180	174	21.181	22.225	1.070	3.058	4.140	610	61.080	46.728	
Total geral.....	82.668	100.630	262.139	294.450	391.029	440.312	296.235	333.102	707.581	586.588	779.442	696.776	294.963	326.351	69.956	66.850	107.719	97.768	311.511	214.272	96.788	76.612	3.399.831	3.233.789	

Movimento do Activo e Passivo em 31 de dezembro de 1914 dos Bancos nacionaes e

PASSIVO	VALORES EM							
	Capital		Fundo de reserva		Depositos á vista		Depositos a prazo	
	1914	1913	1914	1913	1914	1913	1914	1913
Amazonas :	—	—	—	—	1.809	2.121	—	—
London and Brazilian Bank...	—	—	—	—	1.809	2.121	—	—
Pará :	9.524	12.247	2.395	2.640	8.090	7.643	1.054	1.674
London and Brazilian Bank...	—	—	—	—	3.420	3.445	11	211
London and River Plate Bank..	1.000	1.000	—	—	3.213	2.530	812	882
Banco do Pará.....	4.326	5.118	575	677	635	918	166	452
Banco Commercial do Pará....	3.000	3.129	1.630	1.527	502	491	31	31
Banco Credito Popular do Pará	1.198	3.000	100	436	221	226	4	69
Maranhão :	5.000	5.000	509	485	497	647	417	433
Banco do Maranhão.....	3.000	3.000	312	298	414	405	—	—
Banco Commercial do Maranhão.....	2.000	2.000	197	187	83	152	417	433
Ceará :	1.000	—	150	—	1.668	247	1.420	2.389
London and Brazilian Bank....	—	—	—	—	1.384	217	968	2.389
Banco do Ceará.....	1.000	—	150	—	284	—	452	—
Pernambuco :	3.500	3.500	580	505	9.641	16.043	13.765	15.919
London and Brazilian Bank....	—	—	—	—	2.612	3.436	5.783	6.357
London and River Plate Bank.	500	500	—	—	3.889	6.724	2.282	2.963
Banco do Recife	2.000	2.000	550	500	2.489	5.372	4.704	5.883
Banco Auxiliar do Commercio.	1.000	1.000	30	5	651	511	906	713
Bahia :	5.106	8.102	707	837	12.825	10.629	8.474	13.532
London and Brazilian Bank....	—	—	—	—	3.329	2.072	2.350	1.917
The British Bank of South America.....	—	—	—	—	3.210	2.739	2.685	4.528
Brazilianische Bank für Deutschland.....	—	—	—	—	1.086	1.415	1.424	3.706
The London and River Plate..	500	500	—	—	3.397	3.000	1.724	3.038

estrangeiros que funcionam na Republica, comparado com igual data do anno passado

CONTOS DE RÉIS

Titulos em garantia pertencentes a terceiros		Caixa matriz e filiaes		Valores hypothecarios		Diversos		Total do passivo	
1914	1913	1914	1913	1914	1913	1914	1913	1914	1913
5.126	2.781	385	1.343	—	—	2.629	3.666	9.949	9.911
5.126	2.781	385	1.343	—	—	2.629	3.666	9.949	9.911
41.491	40.327	3.303	1.826	—	—	7.350	9.440	73.207	75.797
8.075	6.518	2.037	1.069	—	—	3.301	4.601	16.853	15.897
2.891	2.908	1.066	704	—	—	3.193	3.020	12.205	11.802
12.958	14.201	200	—	—	—	230	380	19.098	21.806
12.600	11.468	—	—	—	—	189	63	18.012	10.712
4.937	5.022	—	—	—	—	431	767	7.011	9.520
30	30	—	—	—	—	537	841	6.990	7.436
—	—	—	—	—	—	92	173	3.818	3.066
30	30	—	—	—	—	445	608	3.472	3.470
2.268	2.097	602	783	—	—	5.774	6.470	12.662	11.986
1.470	2.097	602	783	—	—	5.095	6.470	9.509	11.986
798	—	—	—	—	—	689	—	3.373	—
28.302	26.711	3.522	3.460	—	—	42.211	48.561	101.521	114.699
12.219	11.390	917	1.020	—	—	12.428	16.980	33.950	39.195
6.083	7.148	1.616	807	—	—	9.174	9.344	23.524	27.480
8.874	7.421	949	1.521	—	—	13.654	21.207	39.310	43.964
1.146	752	40	106	—	—	1.955	934	5.728	4.051
32.529	34.793	9.823	9.390	—	—	22.222	24.766	91.666	102.049
6.340	5.861	853	1.484	—	—	5.271	6.998	19.152	18.303
9.165	10.823	1.595	3.165	—	—	5.331	5.951	22.022	27.295
10.384	12.052	4.605	2.908	—	—	333	240	17.872	20.381
6.140	5.896	2.680	1.773	—	—	4.587	6.031	19.028	20.381

CONTOS DE RÉIS

Títulos em garantia pertencentes a terceiros		Caixa matriz e filiaes		Valores hypothecarios		Diversos		Total do passivo	
1914	1913	1914	1913	1914	1913	1914	1913	1914	1913
—	—	—	—	—	—	6.405	4.011	8.630	6.854
—	—	—	—	—	—	205	302	4.082	5.079
—	161	—	—	—	—	—	273	—	3.980
479	952	157	22	—	—	925	1.199	3.377	4.465
470	952	157	22	—	—	925	1.199	3.377	4.465
43	44	—	—	—	—	306	304	6.407	6.688
43	44	—	—	—	—	306	304	6.407	6.688
731.991	678.103	103.582	59.865	1.006	1.046	90.916	91.456	1.372.598	1.316.497
105.933	90.172	6.400	3.220	—	—	16.028	20.190	170.632	162.343
83.513	57.948	8.103	4.585	—	—	14.011	18.640	125.015	90.368
77.150	86.144	11.035	10.422	—	—	3.405	2.071	141.133	154.428
62.423	74.539	16.976	8.423	—	—	8.161	7.670	111.953	127.725
28.896	33.920	10.883	7.266	—	—	1.551	296	50.675	54.062
4.779	2.752	0.338	7.208	—	—	820	986	26.717	23.334
3.089	—	0.919	0.193	—	—	1.704	1.825	21.006	13.178
15.219	—	8.913	—	—	—	10.410	—	43.108	—
122.234	116.287	15.208	0.621	—	—	15.575	12.021	315.300	371.424
77.259	67.722	568	—	1.000	1.046	4.850	5.013	90.273	85.029
17.165	12.630	—	—	—	—	2.537	5.027	26.880	21.800
40	40	—	—	—	—	411	465	2.162	2.210
81.910	85.245	—	—	—	—	8.598	11.430	112.846	119.455
39.271	23.505	—	—	—	—	822	3.701	70.550	50.541
12.510	13.109	5.124	2.828	—	—	392	316	25.180	21.731
642.221	565.908	163.782	134.102	—	—	61.046	55.371	1.111.012	1.013.418
84.246	70.010	5.075	5.008	—	—	15.982	18.008	131.594	132.582
37.055	31.258	3.332	4.828	—	—	6.009	7.887	51.976	47.444
8.288	7.857	4.744	5.702	—	—	402	348	14.722	15.308

PASSIVO	VALORES EM								CANTOS DE RÉIS		
	CAPITAL		Fundo de reserva		Depositos á vista		Depositos a prazo		1914	1913	1914
	1914	1913	1914	1913	1914	1913	1914	1913			
Brazilianische.....	—	—	—	—	4.828	11.779	6.091	11.139	66.679	74.819	20.240
Banco Italo-Belga.....	5.527	11.760	—	—	6.086	3.498	938	2.378	25.817	25.015	16.568
Banco Francese e Italiano....	7.500	7.500	—	—	28.898	28.368	5.435	9.411	145.815	135.329	85.898
The British Bank.....	—	—	—	—	10.891	7.471	4.816	5.497	39.410	60.405	4.168
London and Brazilian Bank (Santos).....	—	—	—	—	3.781	2.819	7	133	3.659	4.141	2.244
London and River Plate (San- tos).....	500	500	—	—	3.835	5.945	28	61	496	508	2.396
Banco Allemão Transatlantico.	—	—	—	—	3.523	—	1.149	—	9.331	—	1.370
Banco do Commercio e Indus- tria de S. Paulo.....	10.000	10.000	12.500	12.500	—	—	3.992	6.000	112.128	67.854	74.381
Banco de S. Paulo.....	10.000	10.000	1.477	1.417	5.450	11.204	5.844	2.698	15.693	12.170	6
Banco Credito Hypothecario e Agricola.....	29.684	30.149	313	247	10.708	6.637	23	63	69.080	61.618	—
Banco Commercial de S. Paulo.	12.000	12.000	200	200	7.201	3.455	4.696	3.829	30.160	14.672	1.600
Banco Construções e Reservas	1.500	1.500	—	—	47	37	—	—	40	40	—
Banco Melhoramentos do Jabú.	1.000	1.000	650	600	485	646	300	1.242	2.245	1.281	—
Paraná :	1.500	1.500	60	45	968	1.701	7.788	16.096	9.254	10.618	7.311
London and Brazilian Bank...	—	—	—	—	206	82	6.201	14.100	7.651	8.378	0.1
London and River Plate.....	500	500	—	—	672	920	1.053	1.643	1.370	1.730	—
Banco de Curitiba.....	1.000	1.000	60	45	—	699	534	353	284	201	—
Rio Grande do Sul :	25.000	25.000	11.549	10.936	26.483	91.576	112.770	44.957	185.869	127.276	53.1
London and Brazil'an Bank (Porto Alegre).....	—	—	—	—	543	762	3.159	3.410	1.244	1.228	—
London and Brazilian Bank (Rio Grande).....	—	—	—	—	386	416	5.281	4.029	4.113	665	—
Brazilianische Bank (Porto Alegre).....	—	—	—	—	569	273	9.893	10.721	7.174	8.936	—
Banco da Provincia do Rio Grande do Sul.....	10.000	10.000	8.419	8.161	17.470	74.958	43.129	—	83.671	80.742	3
Banco Commercio de Porto Alegre.....	5.000	5.000	2.030	1.875	—	5.400	30.163	15.246	55.883	15.095	—
Banco Pelotense.....	10.000	10.000	1.100	900	7.515	10.387	21.145	11.551	31.924	20.655	—
Minas Geraes :	22.890	19.890	1.045	952	6.088	16.325	8.335	7.537	57.715	29.178	—
Banco Credito Real de Minas..	17.000	14.080	1.045	952	3.777	13.047	8.198	7.182	19.726	5.747	—
Banco Hypothecario e Agricola	5.890	5.890	—	—	2.311	3.278	137	352	37.989	23.431	—
Total geral.....	319.067	326.233	40.507	39.136	389.231	475.137	260.742	253.298	1.737.438	1.618.016	1

CONTOS DE RÉIS										
1913	Títulos em garantia pertencentes a terceiros		Caixa matriz e filiaes		Valores hypothecarios		Diversos		Total do passivo	
	1914	1913	1914	1913	1914	1913	1914	1913	1914	1913
			20.240	23.800	—	—	3.408	2.782	91.214	124.302
11.128	56.079	74.816	16.508	15.327	—	—	5.454	984	60.420	53.962
2.202	25.847	25.015	25.203	24.200	—	—	11.009	8.400	223.450	233.274
9.000	145.615	155.329	4.158	8.458	—	—	1.638	1.271	60.916	73.102
5.625	39.440	50.405	—	—	—	—	3.500	4.103	13.144	11.805
	3.552	4.441	2.244	519	—	—	—	—	—	—
	436	508	2.200	731	—	—	439	702	7.501	8.447
	9.334	—	4.370	—	—	—	74	—	18.456	—
	112.126	57.854	74.385	43.167	—	—	5.433	4.910	218.436	134.497
3.800	18.093	12.170	08	—	—	—	1.463	1.071	42.195	39.160
	69.080	51.618	—	—	—	—	3.153	2.520	112.081	91.273
3.825	30.109	14.573	1.003	2.140	—	—	2.269	522	57.508	36.719
	40	40	—	—	—	—	10	42	1.009	1.619
1.200	2.215	1.284	—	—	—	—	137	152	4.817	4.024
19.000	9.254	10.816	7.322	5.283	—	—	6.114	8.819	33.006	44.257
	7.651	8.876	6.600	3.635	—	—	4.577	6.700	25.325	33.390
1.800	1.370	1.739	717	1.591	—	—	1.424	1.993	5.742	8.386
300	234	201	5	57	—	—	116	117	1.039	2.472
44.857	185.989	127.276	53.847	64.751	—	5.641	18.629	28.376	434.267	398.513
3.400	1.244	1.223	—	—	—	—	5.442	6.197	10.398	11.592
4.000	1.113	655	1.083	3.318	—	—	2.024	4.030	11.687	12.418
10.720	7.174	8.936	4.198	6.006	—	—	—	54	21.834	26.050
	88.671	80.732	37.603	36.447	—	—	1.086	1.574	207.038	211.282
15.200	55.863	45.085	—	4.505	—	5.641	934	6.843	93.090	59.575
11.500	31.924	20.655	10.003	14.415	—	—	7.643	9.678	89.330	77.568
7.837	57.715	29.178	13.987	13.681	3.628	17.943	29.241	22.567	142.929	128.073
7.000	10.726	5.717	13.987	13.681	3.628	17.943	13.888	8.823	81.249	81.245
	37.989	23.481	—	—	—	—	15.853	13.744	61.680	46.723
283.200	1.737.438	1.519.016	360.312	294.506	4.634	24.630	287.900	301.833	3.399.831	3.233.789

MOVIMENTO MARITIMO

Resumo das entradas de embarcações a vapor e á vela (reunidas) de longo curso

MOVIMENTO

(INCLUSIVE VILHARIM)

MARIT
e de ca
GRNS REP
portos

PORTOS DE ENTRADA	NACIONAES				EXTRA	
	Numero		Tonelagem		Numero	
	1913	1914	1913	1914	1913	1914
Cruzeiro do Sul	38	30	9.417	7.105	—	—
Porto Acre	268	180	48.005	14.755	—	—
Apaporys	37	34	4.008	2.332	—	—
Manãos	1.130	862	372.907	256.446	137	79
Itacoatiara	523	420	196.935	156.072	47	41
Obidos	205	433	165.826	145.000	7	42
Pará	597	405	505.239	342.370	237	177
Maranhão	191	153	253.208	209.974	60	38
Tutoya	225	200	120.830	85.724	36	26
Parnahyba	326	292	64.380	30.880	1	—
Ganocim	157	118	65.405	52.308	3	1
Acarahú	50	38	7.890	8.442	—	—
Fortaleza	384	260	439.025	331.370	70	54
Aracaty	103	81	43.318	45.551	1	—
Mossoró	214	255	82.058	89.371	1	3
Macão	266	320	109.933	89.370	—	—
Natal	379	304	250.830	224.726	40	36
Parahyba	342	274	281.534	261.085	56	50
Recife	368	703	659.800	570.873	495	433
Porto Calvo	93	67	1.810	1.092	—	—
Maceió	528	465	478.796	429.258	98	68
Penedo	214	204	50.622	45.018	6	1
Arcajá	210	201	102.734	92.899	17	7
S. Christovão	3	9	1.108	3.657	—	—
Estancia	105	73	31.142	10.825	—	—
Bahia	731	592	732.673	618.180	675	583
Ilhéos	534	522	122.208	111.035	—	—
Cannavieiras	73	71	13.728	15.076	—	—
Alcobaça	33	27	2.637	1.444	—	—
Caravellas	121	89	57.311	43.273	—	—
Barra de S. Mathews	68	40	15.834	7.346	—	—
Santa Cruz	84	64	2.451	1.283	—	—
Victoria	773	665	471.031	402.532	138	101
Guarapary	67	26	21.018	0.750	—	—
Benevente	216	182	32.390	21.113	—	—
Piuma	143	125	21.633	10.433	—	—
Itapemirim	158	100	34.918	26.706	—	—
S. João da Barra	142	117	16.643	20.365	—	—
Macahé	271	224	6.805	6.616	—	—
Cabo Frio	661	624	55.280	62.277	—	—
Rio de Janeiro	1.494	1.302	1.017.292	896.205	2.315	1.540
Angra dos Reis	184	132	57.520	57.507	—	—
Paraty	105	77	30.892	28.024	—	—
Ubatuba	97	50	37.200	21.515	—	—
Caraguatatuba	136	123	62.101	65.720	—	—
Villa Bella	136	123	62.101	65.720	—	—
S. Sebastião	136	123	62.101	65.720	—	—
Santos	643	610	521.384	537.730	1.200	1.042
Iguape	144	117	60.931	61.314	—	—
Cananéa	135	130	47.190	63.535	—	—
Guarakossaba	342	60	6.816	597	—	—
Antonina	259	220	251.546	213.280	33	41
Paranaguá	482	478	433.220	389.967	126	106
Guacatuba	48	40	998	714	—	—
Fóz de Iguaçu	—	—	—	—	—	—
S. Francisco	557	478	212.425	191.404	171	181
Itajahy	459	427	153.931	129.846	49	39
Florianopolis	593	581	288.028	295.915	11	8
Laguna	192	183	35.316	30.722	43	39
Rio Grande do Sul	354	301	331.445	279.133	—	—
Pelotas	221	210	200.977	200.384	247	188
Proto Alegre	970	779	351.692	298.370	20	18
Santa Victoria do Palmar	329	294	22.858	21.140	32	21
Jaguarão	283	213	57.914	46.679	—	—
Uruguayana	560	492	14.447	10.514	139	157
Itaqui	71	63	3.040	3.724	—	—
S. Borja	102	116	8.772	6.074	1	—
Corumbá	67	39	22.573	14.226	94	73
Porto Murtinho	74	39	25.076	13.950	111	78
Porto Velho	86	97	26.294	32.753	4	1
Total	20.905	17.863	10.343.958	8.928.319	6.877	5.211

ENTRADA
DAS
GRANAS

1913

340.
139.
23.
781.
110.
72.
1.
153.
1.
100.
121.
1.400.
179.
3.
28.
2.251.
320.
7.441.
4.422.
37.
200.
20.
93.
14.
55.
372.
4.
13.
24.
31.
18.824

MARITIMO

e de cabotagem, nos portos do Brazil, de Janeiro a Dezembro de 1913 e 1914

GENS REPETIDAS)

portos

DAS

GEIRAS

TOTAL

PORTOS DE ENTRADA

Tonelagem		Numero		Tonelagem	
1913	1914	1913	1914	1913	1914
—	—	38	30	9.417	7.105
—	—	208	180	18.605	14.755
—	—	37	34	4.008	2.332
340.715	197.106	1.276	911	713.622	453.552
139.346	111.683	570	470	336.284	267.755
23.043	31.287	302	445	188.809	177.333
731.742	450.034	884	532	1.240.031	792.384
110.040	76.330	251	191	363.338	280.313
72.914	57.558	261	235	193.744	143.232
574	—	327	292	64.954	39.889
1.436	785	160	119	67.811	53.163
—	—	50	38	7.890	8.442
153.936	116.804	440	323	591.931	448.180
289	—	104	81	48.607	45.551
1.220	3.403	215	258	81.178	83.774
—	—	266	320	109.933	89.370
100.803	78.960	428	400	357.633	303.686
121.517	115.511	398	324	403.081	376.506
1.460.910	1.389.932	1.363	1.141	2.120.710	1.980.805
—	—	93	67	1.849	1.092
179.510	126.200	626	533	658.306	555.487
3.881	200	220	205	54.511	45.248
28.171	13.908	263	208	130.905	106.807
—	—	3	9	1.106	3.057
—	—	105	73	31.142	19.825
2.251.988	1.874.264	1.406	1.125	2.987.661	2.402.444
—	—	531	522	122.208	111.035
—	—	73	71	13.728	15.076
—	—	33	27	2.637	1.444
—	—	121	80	57.311	43.273
—	—	68	40	15.861	7.346
—	—	34	64	2.454	1.233
326.943	274.209	901	769	797.974	676.741
—	—	67	26	21.048	9.750
—	—	216	182	32.300	21.113
—	—	143	125	24.630	19.133
—	—	158	100	34.918	23.766
—	—	142	117	16.643	20.305
—	—	271	221	6.865	6.040
—	—	661	624	55.280	62.277
7.441.034	5.523.598	3.809	2.842	8.458.893	6.419.803
—	—	184	132	57.530	57.507
—	—	105	77	30.802	28.924
—	—	97	59	37.200	21.515
—	—	136	123	62.101	65.729
—	—	138	123	62.101	65.729
—	—	136	123	62.101	65.729
4.423.093	3.803.387	1.939	1.052	4.948.377	4.311.417
—	—	144	117	60.934	61.314
—	—	135	130	47.199	63.565
—	—	342	60	6.846	597
37.334	34.221	297	261	289.930	247.510
200.761	146.534	608	534	633.984	533.501
—	—	48	46	998	714
26.833	30.093	171	181	26.833	30.093
93.327	74.890	606	517	308.752	266.291
14.124	7.325	470	435	163.055	137.172
55.954	52.099	636	623	311.982	340.611
—	—	192	186	23.316	30.722
372.706	249.532	604	489	704.211	528.655
4.925	3.579	241	228	214.902	204.060
17.140	12.092	1.002	800	368.832	310.462
—	400	329	304	22.853	21.519
—	—	283	213	57.914	46.679
13.572	14.269	699	649	28.019	24.783
—	—	71	63	3.940	3.724
10	—	103	116	8.782	6.071
24.937	22.509	161	112	47.510	38.795
31.064	23.594	185	117	58.140	37.553
9.914	794	90	98	36.175	33.547
18.826.291	14.917.739	27.782	23.073	29.170.259	23.846.058

- Cruzeiro do Sul.
- Porto Acre.
- Apaparys.
- Manãos.
- Itacoatlara.
- Obidos.
- Pará.
- Maranhão.
- Tutoya.
- Parnahyba.
- Camocim.
- Aocarahu.
- Fortaloca.
- Aracaty.
- Mossoró.
- Macão.
- Natal.
- Parahyba.
- Recife.
- Porto Calvo.
- Maceió.
- Penedo.
- Aracajú.
- S. Christovão.
- Estancia.
- Bahia.
- Ilhéos.
- Cannavieiras.
- Alcobaça.
- Caravellas.
- Barra de S. Mathous.
- Santa Cruz.
- Victoria.
- Guarapary.
- Benevente.
- Piuma.
- Itapemirim.
- S. João da Barra.
- Macahé.
- Caço Frio.
- Rio de Janeiro.
- Angra dos Reis.
- Paraty.
- Ubatuba.
- Caragatatuba.
- Villa Bella.
- S. Sebastião.
- Santos.
- Iguape.
- Guanáes.
- Guarakessaba.
- Antonina.
- Paranaguá.
- Guaratuba.
- Póz de Iguaçu.
- S. Francisco.
- Itajahy.
- Florianopolis.
- Laguna.
- Rio Grande do Sul.
- Pelotas.
- Porto Alegre.
- Santa Victoria do Palmar.
- Jaguarião.
- Uruguayana.
- Itaqui.
- S. Borja.
- Corumbá.
- Porto Murtinho.
- Porto Velho.

Total.

MOVIMENTO
Resumo das saídas de embarcações a vapor e a vela (reunidas) de longo curso
(INCLUSIVE VIAGENS
Por

PORTOS DE SAHIDA	SAHIDA					
	NACIONAHS				ESTRAN	
	Numero		Tonelagem		Numero	
1913	1914	1913	1914	1913	1914	
Cruzeiro do Sul.	38	34	0.417	7.934	—	—
Porto Acro.	320	179	19.021	14.350	—	—
Apaporys	37	34	4.008	2.382	—	—
Mãndos.	1.147	854	374.831	253.400	138	79
Itacoatiara	523	429	196.918	156.072	47	41
Obidos	295	433	166.466	146.096	7	7
Pará	604	410	509.088	343.744	288	12
Maranhão.	191	153	253.298	209.074	63	176
Tutoya	225	209	120.830	85.724	30	37
Parnahyba	326	292	64.380	39.880	1	26
Camocim	157	118	66.405	52.398	4	—
Acarahú.	50	38	7.890	8.442	—	1
Fortaleza.	364	269	438.025	331.376	79	53
Aracaty	103	81	48.318	45.654	1	—
Mossoró.	214	255	82.058	80.371	1	—
Macão	266	329	109.033	89.479	—	3
Natal	379	364	256.830	224.726	40	36
Parahyba	342	274	281.564	261.085	56	48
Recife.	870	701	661.435	608.304	409	425
Porto Calvo	93	67	1.002	—	—	—
Maceió	528	465	478.796	429.258	96	71
Penedo	214	204	50.622	45.048	6	4
Aracajú.	240	201	102.734	92.899	11	11
S. Christovão.	3	0	1.406	—	—	—
Estancia	105	73	34.442	3.657	—	—
Bahia	729	592	782.909	617.919	681	531
Ilhéos.	534	522	122.208	111.035	—	—
Cannavieiras	73	71	14.728	15.076	—	—
Alcobaça	33	27	2.637	1.444	—	—
Caravelas	124	89	57.311	43.273	—	—
Barra de S. Matheus.	68	40	15.861	7.346	—	—
Santa Cruz	84	64	2.454	1.283	—	—
Victoria.	773	665	471.031	402.532	128	104
Guarapary.	67	26	21.018	0.750	—	—
Benevento.	216	182	32.390	21.113	—	—
Piuma	143	125	24.639	10.133	—	—
Itapemirim	158	100	34.918	26.766	—	—
S. João da Barra.	142	117	16.643	20.365	—	—
Macahé.	271	224	6.865	6.646	—	—
Cabo Frio.	661	624	55.280	62.277	—	—
Rio de Janeiro	1.846	1.398	1.010.742	965.740	2.313	1.556
Angra dos Reis.	184	132	57.520	57.507	—	—
Paraty	405	77	30.802	28.924	—	—
Ubatuba.	97	50	37.200	21.515	—	—
Caraguatatuba	136	123	62.101	65.729	—	—
Villa Bella	136	123	62.101	65.729	—	—
S. Sebastião.	136	123	62.101	65.729	—	—
Santos	647	610	526.224	536.898	1.306	1.044
Iguape	144	117	60.934	61.314	—	—
Canandá	135	139	47.199	63.565	—	—
Guarakessaba.	342	60	6.846	597	—	—
Antonina	259	60	6.846	597	—	—
Paranaguá	482	220	251.546	213.289	38	41
Guaratuba	478	478	433.220	389.067	124	108
Foz de Iguaçu	48	46	908	714	—	—
S. Francisco	—	—	—	—	171	181
Itajahy	557	478	221.425	194.401	49	39
Florianopolis	459	427	153.934	129.846	11	8
Laguna	593	581	286.028	296.015	41	38
Rio Grande do Sul.	492	186	23.316	30.722	—	—
Pelotas	351	303	326.879	281.916	245	195
Porto Alegre	225	212	211.029	203.528	20	19
Santa Victoria do Palmar.	970	770	351.092	298.470	31	22
Jaguarão	329	294	22.858	21.110	—	—
Uruguayana	283	213	57.914	46.079	—	—
Itaqui.	560	492	14.447	10.511	139	137
S. Borja.	71	63	3.940	3.724	—	—
Corumbá	102	116	8.772	6.971	—	—
Porto Murinho	67	30	22.573	14.226	1	73
Porto Velho.	74	37	25.076	13.659	111	78
Total	80	97	26.261	32.753	4	1
Total	20.970	17.871	10.345.624	8.938.000	6.895	5.225

MARITIMO
e de cabotagem, nos portos do Brazil, de Janeiro a Dezembro de 1913 e 1914

PORTOS DE SAHIDA	SAHIDA					
	NACIONAHS				ESTRAN	
	Numero		Tonelagem		Numero	
1913	1914	1913	1914	1913	1914	
Cruzeiro do Sul.	38	34	0.417	7.934	—	—
Porto Acro.	320	179	19.021	14.350	—	—
Apaporys	37	34	4.008	2.382	—	—
Mãndos.	1.285	933	718.293	450.506	138	79
Itacoatiara	570	470	336.284	267.755	47	41
Obidos	303	445	31.287	177.383	7	7
Pará	892	586	1.248.111	788.402	288	12
Maranhão.	254	190	364.876	285.636	63	176
Tutoya	261	235	193.744	133.282	30	37
Parnahyba	327	292	64.054	39.880	1	26
Camocim	161	110	68.415	53.463	4	—
Acarahú.	50	38	7.890	8.442	—	1
Fortaleza.	443	322	593.431	446.843	79	53
Aracaty	101	81	48.607	45.654	1	—
Mossoró.	215	258	84.478	83.774	1	—
Macão	266	329	109.033	89.379	—	3
Natal	428	400	357.632	303.686	40	36
Parahyba	398	322	403.081	370.912	56	48
Recife.	1.360	1.125	2.180.498	1.906.746	409	425
Porto Calvo	93	67	1.002	—	—	—
Maceió	624	536	657.063	550.439	96	71
Penedo	220	205	54.514	45.248	6	4
Aracajú.	260	212	130.209	100.881	11	11
S. Christovão.	3	0	1.406	—	—	—
Estancia	105	73	34.442	3.657	—	—
Bahia	1.410	1.123	2.901.577	2.478.058	681	531
Ilhéos.	534	522	122.208	111.035	—	—
Cannavieiras	73	71	13.728	15.076	—	—
Alcobaça	33	27	2.637	1.444	—	—
Caravelas	124	89	57.311	43.273	—	—
Barra de S. Matheus.	68	40	15.861	7.346	—	—
Santa Cruz	84	64	2.454	1.283	—	—
Victoria.	901	760	797.913	676.741	128	104
Guarapary.	67	26	21.018	0.750	—	—
Benevento.	216	182	32.390	21.113	—	—
Piuma	143	125	24.639	10.133	—	—
Itapemirim	158	100	34.918	26.766	—	—
S. João da Barra.	142	117	16.643	20.365	—	—
Macahé.	271	224	6.865	6.646	—	—
Cabo Frio.	661	624	55.280	62.277	—	—
Rio de Janeiro	3.799	2.864	8.459.451	6.426.333	2.313	1.556
Angra dos Reis.	184	132	57.520	57.507	—	—
Paraty	405	77	30.802	28.924	—	—
Ubatuba.	97	50	37.200	21.515	—	—
Caraguatatuba	136	123	62.101	65.729	—	—
Villa Bella	136	123	62.101	65.729	—	—
S. Sebastião.	136	123	62.101	65.729	—	—
Santos	1.053	1.054	4.076.945	4.353.191	1.306	1.044
Iguape	144	117	60.934	61.314	—	—
Canandá	135	139	47.199	63.565	—	—
Guarakessaba.	312	60	6.846	597	—	—
Antonina	207	261	238.930	247.540	—	—
Paranaguá	606	586	630.191	540.740	—	—
Guaratuba	48	46	908	714	—	—
Foz de Iguaçu	171	181	26.823	30.093	—	—
S. Francisco	606	517	308.752	269.291	—	—
Itajahy	470	435	168.055	137.172	—	—
Florianopolis	637	622	312.907	345.948	—	—
Laguna	192	186	23.316	30.722	—	—
Rio Grande do Sul.	596	498	685.353	542.561	—	—
Pelotas	245	231	216.268	207.581	—	—
Porto Alegre	1.601	801	368.358	310.936	—	—
Santa Victoria do Palmar.	329	304	22.858	21.519	—	—
Jaguarão	283	213	57.914	46.079	—	—
Uruguayana	699	649	28.019	24.783	—	—
Itaqui.	71	63	3.940	3.724	—	—
S. Borja.	103	116	8.782	6.971	—	—
Corumbá	161	112	47.510	36.795	—	—
Porto Murinho	185	117	56.140	37.553	—	—
Porto Velho.	90	98	36.175	33.547	—	—
Total	18.858.678	14.865.695	27.865	23.096	29.204.302	23.804.495

MOVIMENTO MARITIMO

Resumo das entradas e saídas de embarcações a vapor e a vela (reunidas) de longo curso e de cabotagem, nos portos do Brazil, de Janeiro a Dezembro de 1913 e 1914

(INCLUSIVE VIAGENS REPETIDAS)

Por bandeiras

BANDEIRAS	ENTRADAS				SAÍDAS			
	Numero		Tonelagem		Numero		Tonelagem	
	1913	1914	1913	1914	1913	1914	1913	1914
Inglesa	3.089	2.218	9.866.817	7.693.144	3.004	2.242	9.378.159	7.747.057
Allema	1.352	862	4.285.005	2.83.071	1.350	825	4.301.817	2.703.205
Francoza	416	339	1.306.102	1.182.081	416	341	1.309.007	1.180.344
Italiana	372	253	1.124.148	855.817	366	266	1.120.453	870.441
Austro-Hungara	191	105	556.958	306.181	191	102	556.958	295.925
Hollandoza	444	201	550.300	819.761	439	201	545.283	817.906
Argentina	670	600	238.375	212.674	680	610	242.431	212.717
Norueguesa	242	160	210.010	216.361	220	183	231.703	220.603
Sueca	75	77	160.489	168.635	74	78	160.244	168.890
Espanhola	40	83	132.059	263.798	39	81	131.047	261.810
Belga	72	47	126.480	97.576	73	48	128.324	99.551
Uruguaya	70	52	97.613	52.761	77	54	96.448	55.689
Dinamarqueza	50	30	59.003	27.279	53	28	59.960	24.126
Norte-americana	43	43	30.505	139.492	40	41	34.437	139.057
Grega	10	4	24.240	9.035	10	4	24.240	9.035
Japoneza	5	2	17.870	7.124	5	2	17.870	7.124
Portuguesa	12	6	15.687	3.248	13	4	16.455	2.500
Paraguaya	53	91	14.732	20.411	53	91	14.732	20.411
Russa	12	14	9.977	8.331	16	13	10.204	7.369
Chilena	4	1	8.688	50	4	1	8.688	50
Peruana	1	—	2.672	—	1	—	2.672	—
Mexicana	1	—	339	—	1	—	339	—
Boliviana	1	1	30	100	1	1	30	100
Cubana	—	—	—	—	—	—	—	—
Total de estrang.	6.877	5.210	18.816.291	14.917.739	6.695	5.225	18.858.678	14.865.695
Brazileira	20.905	17.863	10.343.968	8.028.319	20.070	17.871	10.345.624	8.938.800
Total geral	27.782	23.073	29.160.259	23.946.058	27.865	23.096	29.204.302	23.804.495

MOVIMENTO MARITIMO POR EMPRESAS DE NAVEGAÇÃO

Resumo das entradas de embarcações a vapor e a vela, de longo curso e de cabotagem, nos portos do Brazil, de Janeiro a Dezembro de 1913 e 1914

(INCLUSIVE VIAGENS REPETIDAS)

EMPRESAS	ENTRADAS			
	Numero		Tonelagem	
	1913	1914	1913	1914
Lloyd Brasileiro	4.368	3.345	4.835.668	3.887.804
Companhia Nacional de Navegação Costeira	2.378	2.470	2.006.536	2.109.750
» Comercio e Navegação	1.280	1.104	1.304.394	1.236.893
Amazon River Steam Navigation Company, Limited	547	638	234.436	251.760
Empresa Navegação Sul Rio-Grandense	171	63	212.469	84.927
Companhia de Navegação Bahiana	501	450	196.910	176.434
Empresa Brasileira de Navegação	234	243	125.647	134.595
Companhia Paulista de Navegação e Commercio	150	8	120.890	11.240
Lloyd Espirito Santense	433	10	110.127	11.489
Empresa de Navegação Hoopock	457	661	93.800	121.051
» » » do Maranhão	197	215	87.535	95.110
» » » L. Lorentzen	135	48	86.273	17.461
» » » Rio e S. Paulo	333	220	61.786	57.937
» » » S. João da Barra e Campos	213	218	58.630	67.130
Companhia de Navegação do Rio Parnahyba	212	213	39.125	19.564
» » » Jaguaronso	113	107	30.167	28.477
» » » do Amazonas	47	—	22.204	—
» Paulista de Madeiras	36	—	18.878	—
» de Navegação Barbará & Filhos	173	157	17.767	10.669
» Comercio de Sal	55	16	15.905	2.880
Madeira Mamoré Railway	25	—	6.005	—
Diversas a vapor	3.060	2.872	320.092	205.756
» a vela	5.743	4.709	251.105	211.173
Brazileiras, total	20.905	17.863	10.343.968	8.928.319
Royal Mail Steam Packet Company	422	338	2.641.184	2.281.680
Lampert & Holt, Limited	356	316	1.324.800	1.206.406
Booth Steam Ship Co., Limited	470	348	1.157.098	858.718
Pacific Steam Navigation Company	167	125	771.650	752.687
Prince Line, Limited	193	174	479.142	428.924
Harrison Line	119	100	289.825	238.926

MOVIMENTO MARITIMO POR EMPRESAS

JANEIRO A DEZEMBRO DE 1913 E 1914

EMPRESAS	ENTRADAS			
	Numero		Tonelagem	
	1913	1914	1913	1914
White Star Line.	6	5	41.895	36.487
Wilcome Steam Co., Limited.	—	2	—	964
H. & W. Nelson, Limited.	1	11	4.821	43.646
Diversas a vapor.	1.205	692	3.092.029	1.309.028
» a vela.	133	107	64.375	35.728
Inglezas, total.	3.089	2.218	9.866.817	7.693.144
Hamburg S. Dampschi Ges.	620	415	2.000.403	1.409.646
Hamburg Amerika Line.	340	232	1.158.352	778.890
Norddeutscher Lloyd.	218	138	809.203	516.705
H. C. Horne.	22	18	20.236	21.825
Diversas a vapor.	112	36	265.535	96.844
» a vela.	31	23	31.360	9.071
Allemaes, total.	1.352	862	4.285.095	2.832.971
Compagnie de Navigation Sud-Atlantique.	168	134	611.896	506.431
Société Générale de Transports Maritimes & Vapour.	145	91	396.332	267.290
Compagnie Française de Navigation des Chargeurs Réunis.	63	82	201.315	328.617
Compagnie de Navigation France Amérique.	11	2	25.002	4.960
Diversas a vapor.	22	24	61.177	73.117
» a vela.	7	3	9.790	2.568
Francesas, total.	416	339	1.306.102	1.182.981
Navigazione Generale Italiana.	51	67	200.201	266.427
Società di Navigazione Lloyd Italiano.	58	34	205.248	127.518
La Veloce Navigazione Italiana.	50	27	178.319	94.076
Lloyd Sabauda S. A. per Azione.	28	24	135.812	118.013
Società di Navigazione a vap. « Italia ».	40	20	111.213	81.587
La Ligure Brasileira.	15	17	46.634	52.773
Soc. Anon. Lloyd d'el Pacifico.	18	15	41.835	32.284
Diversas a vapor.	71	31	160.847	73.953
» a vela.	32	9	34.949	9.187
Italianas, total.	372	253	1.124.148	855.817

MOVIMENTO MARITIMO POR EMPRESAS

JANEIRO A DEZEMBRO DE 1913 E 1914

EMPRESAS	ENTRADAS			
	Numero		Tonelagem	
	1913	1914	1913	1914
Unione Austriaca di Navigation.	107	66	392.951	232.385
Royal Hungarian Sea Navigation Co., «Adria».	70	37	127.801	68.970
Diversas a vapor.	14	2	36.208	4.926
» a vela.	—	—	—	—
Austro-Hungaras, total.	191	105	556.958	306.181
Koninklyjko Hollandsche Lloyd.	122	152	533.322	773.670
Diversas a vapor.	18	45	16.826	45.152
» a vela.	1	4	242	939
Hollandozas, total.	141	201	550.390	819.761
Compañia Argentina di Navigation Sud Atlantica.	120	115	101.298	109.299
C. A. Nicola Mihanovich.	—	64	—	21.101
Vierci & Hermanos.	79	3	15.980	768
Marina Mercante Argentina.	20	16	13.460	9.477
C. N. Ferro Carril Noroeste Argentina.	55	54	7.878	8.037
Diversas a vapor.	285	212	80.514	52.479
» a vela.	108	115	13.212	11.420
Argentinas, total.	676	609	236.375	212.674
Diversas a vapor.	41	84	50.715	136.083
» a vela.	171	85	108.304	80.278
Norueguesas, total.	212	169	219.019	216.361
Axel Johnson.	59	69	130.988	155.938
Diversas a vapor.	11	5	17.863	10.435
» a vela.	5	3	2.638	2.202
Suecas, total.	75	77	160.489	168.636
Compañia Transatlantica.	—	49	—	137.095
S. en C. Pinillos, Izquierdo y Compañia.	33	33	117.730	125.071
Diversas a vapor.	5	1	12.329	1.032
» a vela.	2	—	1.004	—
Hespanholas, total.	40	83	132.059	263.798

MOVIMENTO MARITIMO POR EMPRESAS JANEIRO A DEZEMBRO DE 1913 E 1914

EMPRESAS	ENTRADAS			
	Numero		Tonelagem	
	1913	1914	1913	1914
Diversas a vapor	68	46	125.054	97.380
a vela	4	1	820	496
Belgas, total	72	47	126.480	97.576
E. Lanfranc	23	23	40.252	41.602
Companhia Fluvial Brasil Uruguay	20	0	13.823	3.219
Diversas a vapor	20	20	11.084	4.419
a vela	4	3	1.554	3.521
Uruguayas, total	73	52	67.613	52.761
Diversas a vapor	29	13	52.408	22.040
a vela	21	17	6.508	5.233
Dinamarquezas, total	50	30	59.006	27.279
Diversas a vapor	10	39	37.057	137.981
a vela	3	4	2.448	1.511
Norte-americanas, total	13	43	39.505	139.492
Diversas a vapor	10	4	24.240	9.035
Gregas, total	10	4	24.240	9.035
Diversas a vapor	5	2	17.870	7.124
Japonezas, total	5	2	17.870	7.124
Diversas a vapor	3	—	7.833	—
a vela	9	0	7.854	3.218
Portuguezas, total	12	6	15.687	3.218
Vierci & Hermanos	—	41	—	8.136
C. A. Nicola Mihanovich	—	32	—	8.752
Diversas a vapor	49	12	14.112	2.678
a vela	4	0	020	845
Paraguayas, total	53	94	14.732	20.411

MOVIMENTO MARITIMO POR EMPRESAS JANEIRO A DEZEMBRO DE 1913 E 1914

EMPRESAS	ENTRADAS			
	Numero		Tonelagem	
	1913	1914	1913	1914
Diversas a vapor	1	—	1.616	—
a vela	11	14	8.381	8.331
Russas, total	12	14	9.977	8.331
Diversas a vapor	4	1	8.688	59
a vela	—	—	—	—
Chilenas, total	4	1	8.688	59
Diversas a vapor	1	—	2.672	—
a vela	—	—	—	—
Peruanas, total	1	—	2.672	—
Diversas a vapor	1	—	339	—
a vela	—	—	—	—
Mexicanas, total	1	—	339	—
Diversas a vapor	—	—	—	—
a vela	1	1	30	100
Bolivianas, total	1	1	30	100
Total geral	27.782	23.073	29.170.259	23.846.058

MINISTERIO DA FAZENDA

Directoria de Estatistica Commercial


Commercio Exterior do Brazil

(RESUMO POR MERCADORIAS)

MOVIMENTO BANCARIO

MOVIMENTO MARITIMO

De Janeiro a Junho de 1914 e 1915



RIO DE JANEIRO
IMPRESA NACIONAL

1915

Directoria de Estatistica Commercial
(MINISTERIO DA FAZENDA)

CAIXA POSTAL 315

Rua 1° de Março, 42

Rio de Janeiro

BRAZIL

MOVIMENTO DO COMMERCIO EXTERIOR DO BRAZIL

Exportação directa de mercadorias nacionaes

Janeiro a Junho de 1914 e 1915

NUMERO DE ORDEN	MERCADORIAS	UNIDADE	QUANTIDADE		VALOR POSTO A BORDO		
			1914	1915	(Mil réis, papel)		
					1914	1915	
	CLASSE I						
	Animaes e seus productos . . .	—	—	—	25.627.095\$	34.555.576\$	
1	Animaes dessecados	Kilo	186	193	3:304\$	2:000\$	
2	Gado cavallar	Cabeça	—	—	—	—	
3	Animaes vivos. Gado vac-		—	500	—	50:000\$	
4	cum		—	—	1:050\$	3:700\$	
	Não especificados		—	—	—	—	
5	Aparas de couro	Kilo	20.587	1.476	2:472\$	235\$	
6	Azeite de baleia		3.469	267.880	687\$	53:040\$	
7	Banha		75	1.367	102\$	1:609\$	
8	Barbatanas		410	—	100\$	—	
9	Bucho de peixe		26.614	18.643	41:587\$	29:533\$	
10	Calçado		—	15.416	—	92:500\$	
11	Camarãoes seccos		560	651	441\$	781\$	
12	Carne em conserva		167.593	36.474	150:976\$	36:464\$	
12 ^a	Carne resfriadas ou conge-		—	951.516	—	650:035\$	
	ladas		—	—	7:020\$	2:576\$	
13	Cascos de tartaruga		700	194	257:483\$	1:500\$	
14	Cera de abelhas		121.923	850	970\$	—	
15	Cerdas		808	—	—	—	
16	Chifres		591.777	106.183	195:827\$	25:207\$	
17	Cinzas de ossos		2.730.376	793.937	60:069\$	35:054\$	
	Gouras		19.840.851	18.764.619	17.582:225\$	25.868:378\$	
18	De cavallo		70	249	127\$	452\$	
19	Cortidos e solas		913	531.000	1:820\$	1.731:928\$	
20	Vaccuns, salgados		11.950.152	11.491.031	9.578:265\$	12.130:372\$	
21	Vaccuns, seccos		4.889.716	6.739.336	8.002:013\$	12.002:626\$	
22	Crina		170.153	99.722	190:314\$	133:099\$	
23	Estopa de lã		—	—	—	—	
24	Extracto e caldo de carne		19.910	—	54:357\$	—	
25	Garras ou unhas		51.644	273	3:715\$	100\$	
26	Glycerina		187.544	118.354	183:817\$	148:409\$	
27	Grude ou colla		13.189	26.202	45:059\$	103:910\$	
28	Guano		—	91.500	—	1:890\$	
29	Lã		1.031.751	364.736	934:709\$	614:985\$	
30	Linguas seccas e salgadas		232.476	96.637	645:280\$	263:554\$	
31	Manteiga		—	—	—	—	
32	Manufacturas de couro não es-		—	838	—	1:500\$	
	pecificadas		—	—	1:743\$	440\$	
33	Mel de abelhas		2.681	551	—	—	
34	Oléo de mocotó		—	—	—	—	
35	Ossos		1.52.779	217.535	71:845\$	9:411\$	
36	Ostras		72.620	67.100	13:650\$	15:100\$	
37	Ovos		—	—	—	—	
38	Peixe secco e em conserva		—	780	—	1:980\$	
39	Pellegos		2.205	—	2:021\$	—	
	Pellas		1.421.429	1.977.845	4.972:722\$	6.147:602\$	
40	De cabra		1.002.503	1.398.758	3.931:579\$	4.788:320\$	
41	De carneiro		331.892	465.334	877:594\$	1.150:570\$	
42	De ovelha		30.916	32.416	66:313\$	64:554\$	
43	De veado		53.140	55.611	89:297\$	108:366\$	
44	Não especificadas		5.978	25.726	7:939\$	29:836\$	

EXPORTAÇÃO DIRECTA

JANEIRO A JUNHO DE 1914 E 1915

NUMERO DE ORDEM	MERCADORIAS	UNIDADE	QUANTIDADE		VALOR POSTO A BORDO	
			1914	1915	('il réis, papel)	
					1914	1915
45	Pannas	Gramma	1.971.728	86.595	54:190\$	50:920\$
46	De ema	>	1.865.000	48.000	17:763\$	430\$
46	De garça	>	78.168	38.595	34.997\$	50:440\$
47	Não especificadas	>	28.590	—	1:400\$	—
48	Queijos	Kilo	—	—	—	—
49	Sabão	>	15	—	20\$	—
50	Sabugo de chifres	>	447.980	82.075	19:720\$	3:333\$
51	Sangus	>	85.070	43.000	25:520\$	800\$
52	Sebo	>	171.614	—	89:321\$	—
54	Tecidos de lã	>	—	—	—	—
55	Umbigos	>	20.778	—	3:356\$	—
56	Vaquetas	>	1.388	2.471	6:155\$	9:416\$
57	Velas	>	—	—	—	—
58	Xarquo	>	5.123	101.050	7:330\$	198:192\$
CLASSE II						
Mineraes e seus productos			—	—	6.148:575\$	8.386:390\$
59	Aguas mineraes	Kilo	11.636	—	8:050\$	—
60	Amianto	>	—	—	—	—
61	Areia monazítica	>	200.000	439.071	80:200\$	311:527\$
62	Areia zirconio	>	200.000	—	28:200\$	—
63	Carvão de pedra	>	—	—	—	—
63	Carvão de pedra	>	8.070	5.802	11:450\$	5:233\$
64	Cinzas de ourivesaria	>	18.796	4.036	59:318\$	15:173\$
65	Crystal	>	—	—	—	—
66	Graphite	>	—	—	—	—
67	Jóias	>	—	—	21:200\$	1:740\$
68	Manganez	Tonelada	85.500	102.870	1.902:374\$	2.989:693\$
69	Manufacturas de barro	Kilo	—	—	—	—
70	Mataes velhos	>	2.458.625	365.832	461:207\$	347:178\$
71	Mica	>	13.348	43.821	28:215\$	55:938\$
72	Mineraes não especificados	>	1.450	32.000	20\$	4:840\$
Mineraes			4.267	—	903\$	—
73	De cobre	>	—	—	—	—
74	De ferro	>	—	—	—	—
75	De ouro	>	—	—	—	—
76	Não especificados	>	4.267	—	903\$	—
77	Oleo mineral	>	—	—	—	—
78	Ouro nativo	Gramma	2.123.231	2.264.066	3.455:121\$	4.855:948\$
Pedras			—	—	73:304\$	64:761\$
79	Agathas	Kilo	47.552	—	20:701\$	—
80	Carbonatos	>	—	—	—	43:461\$
81	Diamantes	>	—	—	12:750\$	21:000\$
82	Communs, não especificadas	Kilo	12.087	—	1:010\$	—
83	Preciosas, não especificadas	>	—	—	38:750\$	1:300\$
84	Phosphoros	Kilo	—	83	—	140\$
85	Platina	Gramma	—	—	—	—
85 a	Polvora	Kilo	—	6.056	—	28:083\$
86	Prata nativa	Gramma	365.766	369.527	20:710\$	22:409\$
87	Prata e ouro em obra	>	—	—	—	—
88	Prata velha	Gramma	—	—	—	—
88 a	Sal	Kilo	—	240	—	32\$
89	Telhas de barro	>	—	—	—	—
90	Terras e barros não especificados	>	—	—	—	—
91	Tigelinhas	>	—	1.610	—	2:800\$
92	Tijolos	>	—	—	—	—
CLASSE III						
Vegetaes e seus productos			—	—	381.110:550\$	409.765:177\$
93	Adubos vegetaes	Kilo	—	—	—	—
94	Aguardente	Litro	35.090	40.192	9:979\$	10:670\$
95	Alcool	>	—	7.500	—	3:034\$
96	Alfafa	Kilo	—	—	—	—
97	Algodão	>	26.433.215	4.047.369	24.470:615\$	3.034:578\$
98	Alhos	>	—	—	—	—
99	Alpiste	>	—	—	—	—

EXPORTAÇÃO DIRECTA

JANEIRO A JUNHO DE 1914 E 1915

NUMERO DE ORDEM	MERCADORIAS	UNIDADE	QUANTIDADE		VALOR POSTO A BORDO	
			1914	1915	(Mil réis, papel)	
					1914	1915
100	Amendoim	Kilo	28.880	62.313	6:333\$	20:401\$
101	Aniagem	>	49.593	—	18:650\$	—
102	Araroba	>	3.037	5.311	2:846\$	4:977\$
103	Arroz	>	805	1.785	323\$	821\$
Assucar			7.775.081	50.283.541	1.023:792\$	11.831:211\$
104	Branco	>	37.806	1.557.722	10:208\$	540:813\$
105	Crystal	>	—	—	—	—
106	Demerara	>	7.044.375	19.215.154	1.001:414\$	5.123:229\$
107	Mascavo	>	92.900	29.510.665	12:170\$	6.158:169\$
108	Azeite vegetal	>	40	—	40	—
109	Baga de mamona	>	195.450	230.838	27:434\$	52:963\$
110	Bambú	>	—	—	—	—
111	Batata	>	—	—	—	—
112	Banilha	>	—	—	—	—
113	Bebidas não especificadas	>	130	1.500	160\$	1:000\$
114	Biscoitos e bolachas	>	—	30	—	24\$
Borracha			19.701.031	18.441.209	66.508:513\$	67.317:420\$
115	Mangabeira	>	62.495	33.847	91:408\$	52:125\$
116	Mangoba	>	680.730	1.198.886	1.464:407\$	3.103:848\$
116 a	Massaranduba	>	—	—	—	—
117	Seringa (Hevea)	>	18.957.806	17.208.316	64.952:698\$	64.161:072\$
118	Sorva	>	—	180	—	375\$
119	Cabos de vassoura	>	308.720	1.195.872	32:636\$	46:108\$
120	Cacão	>	22.516.027	16.361.242	16.272:361\$	18.952:034\$
121	Café em grão	Sacca	5.446.247	7.550.270	223.265:515\$	269.493:154\$
122	Café em pó	Kilo	175	1.955	196\$	1:916\$
123	Cangica	>	424	180	174\$	140\$
124	Canna de assucar	>	—	—	—	—
125	Caró (fibra)	>	—	—	—	—
126	Carroço de algodão	>	25.063.756	7.083.062	1.791:505\$	529:181\$
127	Carroças e pertences	>	—	—	—	—
128	Carvão vegetal	>	—	—	—	—
129	Cascas de café	>	—	—	—	—
130	Cebolas	>	—	—	—	—
131	Cera de carnaúba	>	1.986.014	3.104.774	3.228:181\$	4.874:945\$
132	Cerveja	Garrafa	—	98	—	47\$
132 a	Cevada	Kilo	—	17.500	—	1:750\$
133	Chapéos de palha	>	—	—	—	—
134	Charutos e cigarrilhos	Um	1.940.750	547.570	91:915\$	25:980\$
135	Chocolate	Kilo	—	—	—	—
136	Cigarros	>	1.203	2.702	5:696\$	28:253\$
137	Cinza vegetal	>	—	—	—	—
137 a	Copra	>	2.400	—	1:000\$	—
138	Crina vegetal	>	—	3.750	—	425\$
139	Cumarú	>	34.438	4.194	83:856\$	10:020\$
Doses			62.089	33.765	55:179\$	30:598\$
140	Goiabada	>	17.210	7.701	14:802\$	6:621\$
141	Não especificados	>	41.879	26.064	40:377\$	23:977\$
142	Eixos para cametas	>	—	—	—	—
143	Escovas e vassouras	>	3.500	—	3:080\$	—
144	Especinrias não especificadas	>	482	—	650\$	—
145	Esteiras	>	—	—	—	—
146	Estopa	>	31.174	50.409	22:848\$	25:763\$
147	Farelos	>	30.495.541	11.194.364	2.581:103\$	909:014\$
Farinhas			2.299.930	2.117.166	288:118\$	266:188\$
148	De mandioca	>	2.244.758	2.116.966	272:678\$	266:053\$
149	Não especificadas	>	85.222	200	15:440\$	130\$
150	Feijão	>	2.391	59.962	735\$	21:583\$
151	Feijoado	>	—	—	—	—
152	Fibras vegetaes	>	150	148	100\$	520\$
153	Folhas, raizes e resinas medicinaes	>	142.285	351.863	191:679\$	87:537\$

EXPORTAÇÃO DIRECTA

JANEIRO A JUNHO DE 1914 E 1915

NÚMERO DE ORDEM	MERCADORIAS	UNIDADE	QUANTIDADE		VALOR POSTO A BORDO	
			1914	1915	(Mil réis, papel)	
					1914	1915
	Fruotas e fructos				8.735:097\$	5.806:182\$
154	Abacates	Kilo	—	—	—	—
155	Abacaxis	Cacho	153.820	407.500	30.142\$	21.400\$
156	Bananas	Hectolitro	1.655.520	1.481.452	1.405:52\$	1.297:63\$
157	Castanhas	Cento	347.154	145.319	7.217:83\$	3.711:90\$
158	Côcos	Kilo	760	4.453	9:89\$	13:84\$
159	Coquilhos	Kilo	485.101	3.442.027	60:42\$	750:84\$
160	Laranjas	Cento	1.021	1.074	5:94\$	4:46\$
161	Tangerinas	Kilo	13.220	2.100	93\$	32\$
162	Não especificadas		8.304	—	4:65\$	—
	Fumo		20.297.432	8.487.373	17.718:147\$	7.131:560\$
163	Desfiado		4.008	129.924	11:82\$	153:65\$
164	Em corda		107.271	143.595	84:98\$	111:317\$
165	Em folha		20.186.153	8.213.854	17.621:344\$	6.831:57\$
166	Gomma copal		—	—	—	—
167	Herva mate		27.478.598	34.280.429	12.601:522\$	10.138:394\$
168	Ipecacuanha		17.741	32.625	178:904\$	304:22\$
169	Legumes		—	—	—	—
170	Lenha		—	—	—	—
	Madeiras				756:188\$	803:085\$
171	Acapul	Kilo	—	—	—	—
172	Cedro		—	51.215	—	700\$
173	Gonçalo Alves		—	—	—	—
174	Jacarandá		1.566.185	961.430	250:977\$	176:93\$
175	Massaranduba		—	129.700	—	12:553\$
176	Pão Brazil		—	30.500	—	4:57\$
177	Pinho	Pranchão	—	9.368	—	33:38\$
178	Pinho	Talho	170.792	401.706	318:746\$	510:937\$
179	Sebastião de Arruda	Kilo	8.615	—	1:387\$	—
180	Não especificadas		994.847	127.061	91:761\$	16:10\$
181	Não especificadas	Peça	4.043	485	81:317\$	17:392\$
181 a	Madeira preparada para caixas e barricas	Kilo	—	1.911.049	—	215:75\$
182	Mandioca		—	—	—	—
183	Manteiga de cacão		10.151	4.320	16:860\$	7:20\$
184	Manufaturas de algodão		—	—	—	—
181 a	Marfim vegetal (jarina)		7.239	—	3:099\$	—
185	Massas alimenticias		—	115	—	4\$
186	Massa de tomates		—	—	—	—
187	Medicamentos		8.156	4.635	26:33\$	5:93\$
188	Mel de assucar		9.453	8.159	1:018\$	72\$
189	Mel de fumo		2.380	1.050	1:390\$	60\$
190	Milho		—	109	—	—
191	Objectos indigenas		—	900	20:250\$	—
192	Obras de madeira		30.360	146	3:474\$	150\$
193	Oleo de copahyba		57.318	20.906	119:80\$	33:670\$
191	Oleos não especificados		56.254	32	17:084\$	40\$
195	Paina		70	602	100\$	600\$
193	Piassava (fibra)		762.525	1.234.278	279:405\$	495:934\$
197	Pimentas e pimentões		31	34	170\$	3\$
198	Plantas vivas		—	—	90:159\$	11:782\$
199	Polvilho	Kilo	9.000	4.440	1:484\$	70\$
200	Rapadura		202	60	133\$	3\$
201	Rapé		7.110	7.298	18:230\$	17:300\$
202	Rêdes		—	—	—	—
203	Resíduos de algodão		244.064	458.171	80:452\$	129:89\$
204	Resíduos de caroço de algodão		2.320.262	438.000	333:06\$	61:320\$
205	Resíduos vegetaes não especificados		—	—	—	—
206	Retalhos de paño		19.249	4.013	5:974\$	5:241\$
207	Sementes		22.786	72.762	46:705\$	12:075\$
208	Tapioca		145.533	122.463	45:427\$	43:626\$
209	Tecidos de algodão		—	500	—	3:940\$
210	Ticum		6.237	1.069	10:835\$	3:384\$
211	Tomates		4.930	—	1:610\$	—
211 a	Uculuba		19.279	766	4:117\$	306\$
212	Vinho		—	—	—	—

EXPORTAÇÃO DIRECTA

JANEIRO A JUNHO DE 1914 E 1915

NÚMERO DE ORDEM	MERCADORIAS	UNIDADE	QUANTIDADE		VALOR POSTO A BORDO	
			1914	1915	(Mil réis, papel)	
					1914	1915
	CLASSE IV					
	Especies metallocas e notas de banco estrangeiras				85.163:660\$	76.304:932\$
213	Moedas de ouro		—	—	85.151:750\$	76.302:962\$
213 a	Libra esterlina	Uma	3.584.848	1.931.739	53.772:720\$	46.171:985\$
213 b	Marcos	Um	15.010.260	—	11.019:746\$	—
213 c	Francos		25.959.000	7.290.000	15.438:582\$	5.293:264\$
213 d	Dollars		1.500.000	8.843.910	4.623:357\$	34.810:012\$
213 e	Pesos argentinos		109.000	—	297:365\$	—
213 f	Moedas brasileiras de 20\$	Uma	—	490	—	21:701\$
214	Moedas de prata		—	—	1:200\$	—
215	Outras especies		—	—	10:710\$	1:970\$

RESUMO POR CLASSES

CLASSES	VALOR POSTO A BORDO				PERCENTAGEM SOBRE O VALOR TOTAL, OURO	
	Mil réis, papel		Equivalente em mil réis — ouro		1914	1915
	1914	1915	1914	1915		
Classe I — Animas e seus productos	25.627:025\$	34.555:576\$	15.186:426	16.126:390\$	6,2 %	7,5 %
Classe II — Mineracs e seus productos	6.148:575\$	8.336:390\$	3.643:590\$	3.893:327\$	1,5 %	1,8 %
Classe III — Vegetaes e seus productos	381.110:550\$	409.765:177\$	225.843:288\$	191.271:818\$	92,3 %	90,7 %
Total das mercadorias	412.886:220\$	452.707:143\$	244.673:313\$	214.291:544\$	100,0 %	100,0 %
Classe IV — Especie metallocas e notas de banco estrangeiras	85.163:660\$	76.304:932\$	50.467:354\$	35.904:930\$	—	—
Total geral	498.049:880\$	529.013:075\$	295.140:667\$	250.196:527\$	—	—

Movimento da exportação de mercadorias nacionais por procedencias

JANEIRO A JUNHO DE 1914 E 1915

PROCEDENCIAS	VALOR POSTO A BORDO			
	Mil réis, papel		Equivalente em mil réis, ouro	
	1914	1915	1914	1915
Amazonas	37.938:429\$	33.763:988\$	22.482:038\$	15.866:397\$
Manaos	35.770:557\$	32.632:236\$	21.197:365\$	15.337:551\$
Itacoatiara	2.167:872\$	1.131:752\$	1.284:663\$	528:816\$
Pará	35.671:881\$	35.306:09.\$	21.138:889\$	16.637:072\$
Obidos	510:255\$	—	325:484\$	—
Alemquer	103:294\$	—	62:939\$	—
Belém	35.018:332\$	35.306:091\$	20.750:416\$	16.837:072\$
Maranhão	5.301:621\$	5.976:651\$	3.141:706\$	2.753:548\$
S. Luiz	1.751:601\$	1.668:064\$	1.037:987\$	784:039\$
Ilha do Cajueiro	3.550:020\$	4.310:590\$	2.103:710\$	1.969:519\$
Ceará	8.218:602\$	6.746:537\$	4.870:281\$	3.178:034\$
Fortaleza	8.218:602\$	6.746:537\$	4.870:281\$	3.178:034\$
Rio Grande do Norte	3.018:812\$	567:644\$	1.788:924\$	263:076\$
Areia Branca	895:707\$	—	513:012\$	—
Natal	2.153:105\$	507:644\$	1.275:912\$	253:076\$
Parahyba	7.273:744\$	1.030:507\$	4.310:363\$	481:883\$
Cabedello	7.273:744\$	1.030:507\$	4.310:363\$	481:883\$
Pernambuco	12.851:192\$	16.308:550\$	7.014:934\$	7.628:234\$
Recife	12.850:192\$	16.308:550\$	7.014:934\$	7.628:234\$
Alagoas	2.852:715\$	4.464:786\$	1.690:497\$	2.083:534\$
Maceió	2.852:715\$	4.464:786\$	1.690:497\$	2.072:956\$
Penedo	—	23:250\$	—	10:578\$
Sergipe	61:950\$	—	36:711\$	—
Aracajú	61:950\$	—	36:711\$	—
Bahia	39.151:803\$	37.036:852\$	23.201:075\$	17.368:916\$
S. Salvador	39.151:803\$	37.036:852\$	23.201:075\$	17.368:916\$
Espirito Santo	9.116:691\$	9.321:773\$	5.402:482\$	4.380:537\$
Victoria	9.116:691\$	9.321:773\$	5.402:482\$	4.380:537\$
Rio de Janeiro (Capital Federal)	50.638:484\$	79.004:341\$	30.007:994\$	37.212:647\$
S. Paulo	174.797:915\$	194.902:421\$	103.583:948\$	93.163:686\$
Santos	174.797:915\$	191.902:421\$	103.583:948\$	93.163:686\$

PROCEDENCIAS	VALOR POSTO A BORDO			
	Mil réis, papel		Equivalente em mil réis, ouro	
	1914	1915	1914	1915
Paraná	11.515:659\$	15.032:079\$	6.824:095\$	7.076:622\$
Paranaguá	4.439:040\$	4.194:449\$	2.630:544\$	1.934:109\$
Antonina	5.100:168\$	8.317:394\$	3.022:325\$	3.908:902\$
Fóz do Iguassú	1.976:442\$	2.520:236\$	1.171:220\$	1.203:611\$
Santa Catharina	1.919:348\$	2.224:670\$	1.137:390\$	1.037:376\$
S. Francisco	1.441:301\$	1.794:786\$	854:105\$	836:193\$
Itajahy	43:736\$	100:411\$	25:918\$	47:234\$
Florianopolis	381:215\$	329:473\$	227:630\$	153:949\$
Laguna	50:006\$	—	29:637\$	—
Rio Grande do Sul	9.731:768\$	8.907:559\$	5.766:971\$	4.154:247\$
Rio Grande	6.906:307\$	5.615:904\$	4.092:626\$	2.625:586\$
Pelotas	892:481\$	829:663\$	528:879\$	388:363\$
Porto Alegre	899:370\$	766:404\$	532:958\$	360:400\$
Jaguarão	—	54:731\$	—	24:704\$
Quaraby	563:297\$	554:175\$	333:805\$	254:011\$
Santa Victoria do Palmar	28:201\$	214:800\$	16:711\$	102:027\$
Uruguayana	—	122:835\$	—	55:457\$
Itaqui	442:112\$	749:047\$	261:902\$	313:699\$
Matto-Grosso	2.825:636\$	2.112:691\$	1.675:025\$	1.005:735\$
Porto Murtinho	576:937\$	584:621\$	311:919\$	273:533\$
Nhú-Verá	295:633\$	15:770\$	121:857\$	8:013\$
Corumbá	2.043:936\$	1.512:300\$	1.211:249\$	724:189\$
Total	412.886:220\$	452.707:143\$	244.673:313\$	214.291:544\$

Movimento da exportação de mercadorias nacionaes por destinos
JANEIRO A JUNHO DE 1914 E 1915

DESTINOS	VALOR POSTO A BORDO			
	Mil réis, papel		Equivalente em mil réis, ouro	
	1914	1915	1914	1915
Allomanha	60.870:806\$	397\$	36.071:630\$	302\$
Argentina	16.716:533\$	23.411:934\$	9.903:114\$	10.978:155\$
Austria-Hungria	13.121:829\$	—	7.775:898\$	—
Belgica	9.610:570\$	—	5.700:483\$	—
Bolivia	—	12:173\$	—	5:490\$
Bulgaria	8:291\$	23:337\$	4:914\$	10:99\$
Chile	1.030:515\$	1.663:759\$	610:676\$	767:346\$
China	18:230\$	—	10:803\$	—
Creta (ilha de)	12:938\$	35:045\$	7:665\$	16:704\$
Cuba (ilha de)	—	193:518\$	—	89:315\$
Dinamarca	871:328\$	9.939:109\$	516:344\$	4.728:556\$
Egypto	645:290\$	2.303:855\$	382:393\$	1.113:230\$
Estados Unidos	153.953:803\$	171.440:702\$	91.231:576\$	81.430:346\$
França	36.915:696\$	50.737:910\$	21.875:966\$	24.064:301\$
Grã-Bretanha	66.250:235\$	70.212:016\$	39.250:420\$	32.795:467\$
Grecia	137:393\$	3.305:920\$	81:420\$	1.576:919\$
Hespanha	2.061:337\$	2.376:984\$	1.221:533\$	1.121:218\$
Continente	1.950:314\$	2.258:522\$	1.161:075\$	1.031:509\$
Canarias (ilhas das)	102:023\$	118:462\$	60:458\$	58:619\$
Hollanda	21.810:694\$	43.213:313\$	12.924:818\$	20.595:551\$
Italia	4.521:193\$	9.674:504\$	2.670:225\$	4.720:673\$
Japão	64:058\$	—	37:980\$	—
Marrocos	73:099\$	61:364\$	43:318\$	28:364\$
Noruega	570:163\$	6.115:064\$	337:873\$	2.878:736\$
Paraguay	102:149\$	1:487\$	60:533\$	67\$
Perú	7:893\$	29:234\$	4:676\$	13:433\$
Portos da Grã-Bretanha (á ordem)	2.735:888\$	1.711:976\$	1.015:342\$	792:910\$
Portugal	4.389:378\$	6.393:665\$	2.601:115\$	3.010:059\$
Continente	4.385:693\$	6.393:665\$	2.593:931\$	3.010:059\$
Madeira (ilha de)	3:685\$	—	2:184\$	—
Possessões Britannicas	2.841:876\$	4.574:907\$	1.684:075\$	2.186:700\$
Canadá	225:917\$	—	133:877\$	—
Chypre (ilha de)	—	7:526\$	—	3:824\$

DESTINOS	VALOR POSTO A BORDO			
	Mil réis, papel		Equivalente em mil réis, ouro	
	1914	1915	1914	1915
Colonia do Cabo	2.301:539\$	3.893:140\$	1.363:375\$	1.869:575\$
Gibraltar	206:532\$	443:432\$	123:389\$	203:423\$
India	277\$	—	164\$	—
Malta (ilha de)	66:892\$	225:309\$	30:640\$	104:873\$
Singapura	15:660\$	—	9:230\$	—
Trindade (ilha da)	25:059\$	—	14:850\$	—
Possessões francozas	1.026:932\$	1.089:944\$	608:552\$	514:975\$
Argelia	1.022:708\$	1.074:729\$	606:049\$	507:548\$
Senegal	4:224\$	15:223\$	2:503\$	7:427\$
Possessão hespanhola	34:803\$	49:259\$	20:624\$	23:300\$
Melilla	34.808\$	40:250\$	20:624\$	22:300\$
Possessões portuguezas	38:981\$	268:649\$	23:100\$	130:051\$
Cabo Verde (ilha do)	—	63:277\$	—	30:635\$
Lourenço Marques	38:981\$	205:372\$	23:100\$	99:366\$
Regencia de Tunis	47:617\$	107:214\$	23:217\$	50:510\$
Rumania	206:138\$	—	122:156\$	—
Russia	152:766\$	—	90:528\$	—
Suecia	3.073:032\$	35.663:462\$	1.821:057\$	16.339:903\$
Turquia asiatica	580:240\$	53:447\$	349:134\$	25:774\$
Turquia europea	622:867\$	—	369:103\$	—
Uruguay	7.753:525\$	8.044:861\$	4.594:684\$	3.732:741\$
Total	412.886:220\$	452.707:143\$	244.673:313\$	214.231:544\$

MOVIMENTO DO CAFE'

	UNIDADE	1º SEMESTRE DO ANNO		12 MEZES DA SAFRA	
		1914	1915	1913-1914	1914-1915
		ENTRADAS :			
Por estradas de ferro	Saccas	898.507	1.033.452	2.546.254	2.343.027
Por barra dentro	>	18.995	68.421	57.033	88.830
Por cabotagem	>	41.207	56.708	92.475	80.903
Total no Rio	>	958.709	1.758.581	2.695.762	3.013.650
Do Rio para Nictheroy	>	20.866	33.681	61.939	49.238
Total liquido no Rio	>	938.343	1.724.897	2.633.823	2.964.422
Total em Nictheroy	>	113.175	238.230	311.309	393.316
Total na bahia do Rio	>	1.051.518	1.963.127	2.945.132	3.357.768
Total em Santos	>	2.180.395	3.431.144	10.855.454	9.497.553
Total em Victoria	>	264.501	290.985	536.854	479.936
Total na Bahia	>	43.536	93.611	87.922	120.291
Total geral	>	3.539.950	5.778.067	14.425.362	13.455.598
EMBARQUES :					
No Rio	Saccas	1.125.570	1.893.650	2.657.545	3.033.900
Em Nictheroy	>	108.039	237.163	296.743	392.368
Total na bahia do Rio	>	1.233.618	2.100.813	2.954.288	3.426.277
Em Santos	>	3.914.281	5.032.780	11.271.306	9.671.899
Total geral	>	5.177.899	7.133.593	14.225.594	13.098.176
EXPORTAÇÃO PARA O EXTE- RIOR :					
Rio e Nictheroy	Saccas	1.125.510	1.936.804	2.663.032	3.095.852
Santos	>	3.995.219	5.134.893	11.291.999	9.633.234
Victoria	>	264.501	290.985	536.854	479.936
Bahia	>	43.536	93.611	87.922	120.291
Outros portos	>	17.481	33.974	37.949	44.384
Total geral	>	5.446.247	7.550.270	14.617.756	13.373.747

	UNIDADE	1º SEMESTRE DO ANNO		12 MEZES DA SAFRA		
		1914	1915	1913-1914	1914-1915	
		EXPORTAÇÃO POR CABOTA- GEM :				
Rio e Nictheroy	Mil réis, papel	39.331:098\$	61.368:171\$	97.317:371\$	97.132:563\$	
Santos	>	173.041:880\$	191.964:308\$	504.307:540\$	309.016:437\$	
Victoria	>	8.756:865\$	8.924:892\$	18.548:497\$	14.273:654\$	
Bahia	>	1.520:356\$	3.110:392\$	3.563:572\$	4.033:998\$	
Outros portos	>	615:316\$	1.125:391\$	1.429:691\$	1.448:353\$	
Total geral	>	223.265:515\$	269.493:154\$	625.166:691\$	425.935:005\$	
Rio e Nictheroy	£	2.622.073	3.418.338	6.457.823	5.302.075	
Santos	>	11.536.125	10.326.010	33.620.504	20.177.143	
Victoria	>	583.791	471.493	1.236.556	779.739	
Bahia	>	101.357	165.791	237.572	219.713	
Outros portos	>	41.021	59.766	65.311	73.166	
Total geral	>	14.884.367	14.441.401	41.677.776	26.556.846	
EXPORTAÇÃO POR CABOTA- GEM :						
Rio	Saccas	137.426	131.786	305.925	250.253	
Santos	>	8.880	5.833	16.531	8.482	
Victoria	>	15.242	10.338	22.422	41.072	
Total geral	>	161.548	156.962	344.908	299.812	
VENDAS :						
Rio	Saccas	737.402	1.104.242	1.827.151	1.855.133	
Santos	>	2.089.593	2.068.938	7.267.972	3.893.407	
Total geral	>	2.827.000	3.173.180	9.095.123	5.751.590	
PREÇOS CORRENTES :						
Rio - Typo 7 - Por 10 kilos.	Maximo	Mil réis, papel	5\$583	5\$175	6\$945	5\$175
	Minimo	>	4\$834	3\$949	4\$834	3\$913
	Médio	>	5\$179	4\$620	5\$387	4\$413
Santos - Superior - Por 10 kilos.	Maximo	>	5\$900	6\$200	6\$900	6\$200
	Minimo	>	5\$300	4\$700	5\$000	4\$100
	Médio	>	5\$552	5\$363	5\$666	5\$124
New-York - Dispo- nivel - N. 7 - Por libra.	Maximo	Cents.	9,75	8,00	11,37	9,25
	Minimo	>	8,50	6,12	8,50	6,12
	Médio	>	9,10	7,53	9,42	7,8

	UNIDADE	1º SEMESTRE DO ANNO		12 MEZES DA SAFRA	
		1914	1915	1913-1914	1914-1915
EXISTENCIA EM 30 DE JUNHO (VERIFICADA)					
Na Capital Federal	Saccas	127.021	241.572	—	—
Sobre agua	>	3.732	30.383	—	—
Em Nictheroy	>	40.146	19.383	—	—
Total na bahia do Rio	>	170.899	294.338	—	—
Em Santos	>	608.356	501.025	—	—
Total geral	>	779.255	795.363	—	—

Importação geral de mercadorias

Janeiro a Junho de 1914 e 1915

NUMERO DE ORDEN	MERCADORIAS	UNIDADE	QUANTIDADE		VALOR A BORDO, NO BRAZIL	
			1914	1915	(Mil réis, papel)	
					1914	1915
	CLASSE I					
	Animaes vivos	—	—	1.346:179\$	427:550\$	
1	Aves de canto e de luxo	—	—	2:515\$	1:097\$	
2	Aves domesticas	—	—	27:783\$	13:058\$	
3	Gado asinino	Cabeça	172	8	62:881\$	470\$
4	> cavallar	>	938	103	411:381\$	141:202\$
5	> caprino	>	16	1	4:303\$	257\$
6	> lanigero	>	12.216	7.443	218:201\$	93:420\$
11	> suino	>	37	217	6:963\$	7:159\$
13	> vaccum	>	4.621	1.196	538:507\$	166:901\$
15	Animaes vivos não especificados	—	—	43:586\$	4:106\$	
16	CLASSE II					
	Materias primas e artigos com applicação ás artes e indústrias	—	—	68.558:249\$	68.213:790\$	
	Algodão	—	1.231.662	739.175	3.536:508\$	3.075:355\$
17	Em fio para tecelagem	Kilo	447.151	277.525	1.086:180\$	871:608\$
18	Em fio para costura (linha para coser)	>	479.455	322.872	2.210:952\$	2.081:240\$
19	Em pasta, cardado ou folhas gommadas, em rama ou lá	>	97.562	4.655	115:191\$	9:280\$
20	Em fio não especificado (para pavio e fabricação de rédes)	>	14.366	14.084	32:815\$	33:506\$
21	Desperdícios	>	103.128	120.039	91:370\$	70:714\$
	Cabellos, pellos e pennas	—	47.899	33.484	533:428\$	469:825\$
22	Crina	Kilo	3.146	500	4:325\$	152\$
23	Pello de castor, de lebre, etc.	>	42.296	30.954	485:877\$	449:571\$
24	Pennas de qualquer qualidade	>	1.486	490	29:484\$	10:072\$
25	Não especificados	>	1.031	1.536	13:722\$	10:030\$
	Canhamo	—	—	471.226	—	470:804\$
25 a	Em fio para tecelagem	Kilo	—	78.387	—	128:337\$
25 b	Em bruto	>	—	370.534	—	320:820\$
25 c	Estopa	>	—	21.825	—	21:147\$
	Canna da India, bambú, junco, rotim, vime e outros cipos	—	107.240	92.972	105:685\$	96:404\$
26	Canna da India e bambú	Kilo	12.504	2.695	11:873\$	8:084\$
27	Junco, rotim e vime	>	94.736	90.277	93:812\$	88:320\$
	Chumbo, estanho, zinco e suas ligas	—	3.275.029	1.731.563	1.340:381\$	1.016:954\$
29	Chumbo em barra, pães ou laminas	Kilo	2.722.226	1.517.593	801:216\$	618:028\$
30	Estanho em barra, verguinhas, folhas ou chapas	>	428.684	73.038	350:808\$	253:586\$
31	Zinco em chapas, barras ou folhas	>	424.119	140.932	188:357\$	145:340\$
	Cobre e suas ligas	—	681.214	209.942	886:919\$	344:048\$
31 a	Em chapas e em fundos	Kilo	543.960	172.118	669:679\$	294:776\$
32	Fundido, coado, em limalha, verguinhas, etc.	>	137.254	37.824	217:240\$	49:272\$

IMPORTAÇÃO GERAL

JANEIRO A JUNHO DE 1914 E 1915

NUMERO DE ORDEN	MERCADORIAS	UNIDADE	QUANTIDADE		VALOR A BORDO, NO BRAZIL	
			1914	1915	(Mil réis, papel)	
					1914	1915
	Despojos animais	—	594.718	3.525.111	499:986\$	2.623:591\$
33	Barbatanas preparadas ou em bruto	Kilo	896	25	2:440\$	278\$
34	Côra preparada ou em bruto	>	5.023	2.344	9:39\$	4:07\$
35	Colla ou gelatina	>	131.346	85.433	161:813\$	121:825\$
36	Espermacete e stearina	>	62.395	1.172	55:042\$	1:834\$
37	Guano e outros adubos animais	>	2.066	4.357	415\$	1:236\$
38	Oleos animais, não especificados para uso industrial (exclusive oleos para lubrificação)	>	1.776	2.256	621\$	678\$
39	Sebo e graxa	>	347.076	3.421.542	183:534\$	2.455:251\$
40	Não especificados	>	43.240	7.983	81:717\$	85:032\$
	Ferro e aço	—	17.145.982	5.227.725	2.526:709\$	1.043.748\$
41	Aço em barra e vergalhões	Kilo	2.008.657	279.518	603:431\$	113:89\$
42	Aço em chapas	>	475.809	145.254	120:535\$	44:444\$
43	Ferro em barra e vergalhões	>	9.414.920	2.669.041	1.214:885\$	530:676\$
44	Ferro em chapas	>	2.350.383	1.023.935	331:602\$	227:075\$
45	Ferro fundido ou guza, em lingado, pudido e limalha	>	2.806.210	1.100.067	103:166\$	130:638\$
	Juta	—	5.453.770	8.011.160	3:853:442\$	5.805:542\$
46	Em fio para tecelagem	Kilo	3.120.836	2.813.574	2.452:610\$	2.601:933\$
47	Em bruto	>	2.313.629	5.192.505	1.391:501\$	3.199:513\$
48	Estopa	>	19.305	5.080	9:233\$	4:013\$
	Lã	—	396.004	14.575	1.628:286\$	88:031\$
49	Em bruto, cardada, carbonizada, tinta e em rama	Kilo	69.557	4.734	217:693\$	25:679\$
50	Em fio para bordar	>	12.855	3.392	61:688\$	19:219\$
51	Em fio para tecelagem	>	257.344	6.333	1.307:832\$	41:033\$
52	Desperdícios	>	56.238	116	41:018\$	100\$
	Linho	—	98.847	44.856	173:339\$	136:812\$
53	Em bruto e preparado	Kilo	39.851	15.037	31:161\$	9:803\$
54	Em fio torcido	>	58.996	29.219	142:172\$	127:049\$
	Madeiras	—	46.255.182	17.450.394	4.518:975\$	1.726:526\$
55	Aduelas e arcos	Kilo	443.623	367.882	122:283\$	101:708\$
56	Cortiça ou cascas de sobreiro	>	751.923	5.435	379:179\$	3:491\$
57	Dormentes	>	—	600.000	—	40:932\$
58	Pasta de madeira para fabricação de papel	>	2.771.760	1.902.120	368:010\$	374:749\$
59	Pinho em lóros, pranchas, taboas, etc.	>	35.777.715	13.671.434	2.310:795\$	1.087:596\$
60	Madeiras diversas, em bruto, serradas, lavradas e folheadas	>	2.891.711	903.822	726:603\$	133:650\$
61	Madeiras em bruto para fabricação de phosphoros	>	3.618.438	—	203:066\$	—
	Materias ou substancias para perfumaria, pintura, tinturaria e outros usos	—	8.289.593	6.164.509	3.432:737\$	3.399:768\$
63	Alvaiade de chumbo	Kilo	37.852	39.760	15:247\$	23:315\$
64	Alvaiade de zinco	>	1.502.134	938.057	625:201\$	707:287\$
65	Côres de anilina ou fuchsina	>	93.034	6.171	371:798\$	21:503\$
66	Essencias artificiaes de qualquer qualidade; oleos fixos, líquidos, concretos, pyrogenos ou empyreumaticos e volateis essenciaes	>	13.957	6.880	192:349\$	179:486\$
67	Índigo (anil) azul ultramar	>	139.248	74.880	111:492\$	84:334\$
68	Óleo de linhaça	>	1.754.016	1.695.314	874:493\$	1.219:162\$
69	Potassa ou barrilha	>	3.061.522	2.289.488	306:371\$	342:897\$
70	Terebentina e agua-raz	>	523.011	519.518	319:568\$	401:721\$

IMPORTAÇÃO GERAL

JANEIRO A JUNHO DE 1914 E 1915

NUMERO DE ORDEN	MERCADORIAS	UNIDADE	QUANTIDADE		VALOR A BORDO, NO BRAZIL	
			1914	1915	(Mil réis, papel)	
					1914	1915
72	Tintas em pó	Kilo	804.813	342.903	341:810\$	186:030\$
73	Vermelho, zarcão ou minio	>	239.303	155.888	91:107\$	85:416\$
74	Não especificadas	>	120.233	65.560	183:792\$	137:300\$
	Metalloides e varios metais	—	757.443	1.099.777	182:062\$	302:525\$
75	Aluminio em barra, lamina e fio	Kilo	6.641	9.471	42:951\$	17:599\$
76	Antimonio, arsenico, bismutho, potassio e sodio	>	91.546	34.377	36:257\$	26:040\$
77	Euxoite	>	646.230	1.033.710	91:452\$	181:300\$
78	Mercurio metallico ou azougue	>	1.942	593	7:490\$	4:810\$
79	Nickel em cubos ou em laminas	>	3.435	6	10:172\$	21\$
80	Não especificados	>	7.649	15.309	23:740\$	71:819\$
	Ouro, prata e platina	—	207.090	86.009	22:920\$	14:994\$
81	Ouro em barra, pó ou mina, em bruto ou em obras inutilizadas	Gram.	984	—	1:064\$	—
82	Ouro em folhas para dourar ou para dentistas	>	11.379	1.521	8:091\$	6:181\$
83	Platina em barra, em lamina ou em fio	>	1.436	200	1:191\$	465\$
84	Prata em barra	>	176.379	74.308	10:732\$	5:482\$
85	Prata em folhas para pratear ou para dentistas	>	16.862	9.420	1:242\$	2:866\$
	Palha, esparto, cairo, plta, piassava, paina e outras materias filamentosas	—	541.388	559.007	418:069\$	463:531\$
87	Palha para cigarros	Kilo	11.331	10.326	102:853\$	110:831\$
88	Palha para esteiras e para chapas	>	14.551	7.756	100:334\$	94:721\$
89	Palha para vassouras	>	352.001	403.153	139:577\$	233:000\$
90	Crina vegetal ou zostera marina	>	57.575	13.788	13:684\$	2:649\$
91	Não especificados	>	103.030	21.979	52:621\$	32:274\$
	Plantas, folhas, flores, fructos, grãos, sementes, raizes, cascas, etc.	—	8.397.534	9.764.565	3.680:294\$	5.149:287\$
93	Cevada torrefacta ou malte	Kilo	7.241.425	8.302.334	2.100:073\$	3.485:760\$
94	Folhas, flores, herbas, canles, musgos, tallos, bulbos, cascas, lenhos, raizes e outras especies semelhantes para usos medicinaes e de tinturaria	>	105.510	131.118	134:170\$	103:214\$
95	Lúpulo	>	160.408	2:2.090	677:340\$	531:130\$
96	Fumo em folha	>	209.020	211.548	511:708\$	685:200\$
97	Plantas vivas	>	18.232	9.232	37:539\$	17:707\$
98	Não especificados	>	661.939	807.334	210:150\$	316:210\$
	Pedras, terras e outros mineraes semelhantes	—	1.208.578.066	714.816.270	34.337:260\$	32.750:493\$
99	Amiantho ou asbestos em bruto ou preparado	Kilo	28.154	31.022	6:806\$	5:977\$
100	Argilla ou areia de moldar e barro em bruto	>	280.891	78.573	20:321\$	11:033\$
101	Asphalto	>	7.552.816	788.196	385:103\$	109:203\$
102	Bolimes (inclusive pixe de carbon de pedra e oleos para fabricação de gaz)	>	312.051	102.719	44:010\$	15:469\$
103	Briqueletes	>	137.864.435	31.812.318	4.213:343\$	1.214:565\$
104	Cal em pedra	>	—	277.419	—	32:338\$
105	Carvão de pedra	>	923.903.852	596.757.951	22.742.874\$	25.306:579\$
106	Cimento	>	115.545.840	75.930.031	5.275:806\$	5.167:749\$
107	Coko	>	6.476.242	1.178.109	203:920\$	59:896\$
108	Esmeril e pó de vidro	>	20.625	7.011	7:151\$	4:505\$
109	Giz, gosso em bruto ou preparado	>	1.375.045	872.912	127:803\$	115:413\$
110	Marmore, alabastro e porphyro	>	2.430.824	2.057.140	301:581\$	292:869\$

IMPORTAÇÃO GERAL

JANEIRO A JUNHO DE 1914 E 1915

NUMERO DE ORDEN	MERCADORIAS	UNIDADE	QUANTIDADE		VALOR A BORDO, NO BRAZIL	
			1914	1915	(Mil réis, papel)	
					1914	1915
110	Pedras preciosas soltas	—	—	—	51:575\$	23:204\$
111	Salitre	Kilo	716.312	172.301	273:400\$	141:152\$
112	Não especificados	"	12.070.979	1.750.478	872:052\$	245:497\$
	Peltes e couros	—	477.099	364.342	3.687:571\$	4.449:104\$
113	Peltes e couros preparados e cortidos	Kilo	470.039	362.488	3.650:368\$	4.438:568\$
114	Sola	"	7.060	1.854	37:203\$	10:536\$
	Seda	—	23.015	41.049	508:622\$	892:366\$
115	Em casulo, em rama e borra	Kilo	2.151	2.341	18:486\$	31:363\$
116	Em fio para tecelagem e para bordar	"	20.814	38.208	490:130\$	858:024\$
	Sumos ou succos vegetaes	—	9.695.996	12.377.310	2.685:056\$	3.896:029\$
117	Alcatrão ou pixe de alcatrão	Kilo	108.951	40.317	23:834\$	13:855\$
118	Azeites e oleos vegetaes para uso industrial (exclusivo oleos vegetaes para lubrificação)	"	91.122	22.958	46:723\$	25:093\$
118 a	Oleo de caroço de algodão	"	953.213	612.015	625:130\$	514:136\$
118 b	Oleo de palma	"	391.505	200.029	302:738\$	231:323\$
119	Borra de azeite ou de vinho	"	—	147	—	233\$
120	Breu	"	7.025.964	11.376.769	1.432:512\$	2.776:893\$
121	Cera ou sebo vegetal	"	94	20	72\$	75\$
122	Gommas, resinas e balsamos naturais	"	130.131	147.570	166:859\$	228:626\$
123	Não especificados	"	83.016	67.855	86:953\$	110:742\$
	CLASSE III					
	Artigos manufacturados	—	—	—	186.508:897\$	93.946:001\$
	Algodão com ou sem mescla	—	3.327.537	1.765.307	15.685:368\$	10.722:776\$
124	Alcatifas, olcados e tapetes	Kilo	104.035	83.375	215:109\$	215:510\$
125	Cobertores	"	139.880	3.911	385:036\$	11:830\$
126	Gordalhas	"	60.306	73.743	116:104\$	140:443\$
127	Gravatas	—	—	—	1:590\$	1:143\$
128	Meias	—	—	—	438:107\$	252:251\$
129	Passamanaria, rendas, tiras, etc., etc.	—	—	—	633:289\$	315:167\$
130	Roupa feita	—	—	—	307:930\$	743:948\$
131	Tecidos brancos	Kilo	308.375	165.138	1.124:054\$	783:135\$
132	Tecidos crus	"	11.538	16.876	35:773\$	53:591\$
133	Tecidos estampados	"	57.331	29.833	243:106\$	175:433\$
134	Tecidos tintos	"	409.108	293.134	1.893:308\$	1.591:096\$
135	Tecidos não especificados	"	1.790.406	797.259	7.012:258\$	4.479:103\$
136	Manufacturas não especificadas	"	448.748	282.093	2.719:650\$	1.897:405\$
	Alumínio	—	11.817	5.690	52:044\$	22:675\$
137	Manufacturas de alumínio	Kilo	11.817	5.690	52:044\$	22:675\$
	Armamento e munições de caça e guerra	—	3.898.196	347.499	19.499:908\$	1.110:152\$
138	Armamento de artilharia	Kilo	594.834	98	2.463:737\$	2:035\$
139	Balas de chumbo, chumbo de munição, espoletas e capsulas	"	1.254.574	314.225	3.444:684\$	748:646\$
141	Carabinas, revólvers, pistolas e outras armas de fogo	"	1.126.611	15.579	9.878:836\$	238:106\$
142	Espadas e outras armas brancas	"	1.793	21	21:756\$	188\$
143	Polvora (exclusivo polvora para arrebentação de pedras)	"	1.417	51	6:364\$	131\$
144	Não especificados	"	918.087	17.525	3.684:534\$	421:066\$

IMPORTAÇÃO GERAL

JANEIRO A JUNHO DE 1914 E 1915

NUMERO DE ORDEN	MERCADORIAS	UNIDADE	QUANTIDADE		VALOR A BORDO, NO BRAZIL	
			1914	1915	(Mil réis, papel)	
					1914	1915
	Borracha	—	422.480	265.407	1.891:157\$	1.501:820\$
144 a	Brinquedos	Kilo	1.980	911	15:286\$	9:320\$
144 b	Calçado	"	—	—	40:070\$	19:230\$
144 c	Camara de ar e capas (pneumaticos) para automoveis	"	231.523	185.018	1.013:078\$	954:607\$
144 d	Em lençol	"	18.422	4.353	43:537\$	20:768\$
144 e	Em tubos	"	51.155	28.799	155:974\$	136:389\$
144 f	Rodas massigas para automoveis	"	28.908	8.010	54:722\$	18:017\$
144 g	Manufacturas não especificadas	"	90.492	38.293	568:490\$	342:639\$
	Gabellos, pellos e ponnas	—	13.685	6.480	347:579\$	175:693\$
146	Escovas, espanadores, vassouras e pinceis	—	—	—	233:310\$	142:185\$
147	Manufacturas não especificadas	Kilo	13.085	6.480	64:209\$	33:508\$
	Canhamo	—	—	207.736	—	224:403\$
147 a	Alcatifas e tapetes	Kilo	—	10	—	23\$
147 b	Barbante	"	—	4.319	—	14:974\$
147 c	Cordalha	"	—	198.102	—	190:287\$
147 d	Manufacturas não especificadas	"	—	4.775	—	19:130\$
	Canha da Índia, bambú, junco, rotim, vime e outros cipós	—	15.891	5.925	31:485\$	17:500\$
148	Cestos e balaios	Kilo	9.393	2.830	12:215\$	6:154\$
149	Moveis	"	4.218	1.118	10:293\$	4:538\$
150	Manufacturas não especificadas	"	2.320	1.917	8:054\$	6:888\$
	Carros e outros vehiculos	—	—	—	6.144:841\$	1.046:041\$
151	Automoveis	Um	618	93	2.713:574\$	363:102\$
152	Accessorios não especificados para automoveis	Kilo	165.357	33.607	538:120\$	190:916\$
153	Bicycletas	"	43.257	11.510	115:405\$	27:213\$
154	Carros para estradas de ferro (vações)	"	4.806.545	451.952	2.408:010\$	365:160\$
155	Motocycletas	"	21.666	8.165	90:912\$	39:185\$
157	Não especificados	—	—	—	258:424\$	61:423\$
	Chumbo, estanho, zinco e suas ligas	—	475.482	385.574	558:260\$	242:076\$
158	Canos de chumbo	Kilo	35.704	23.874	17:566\$	12:956\$
159	Typos para typographia (de chumbo)	"	68.614	5.622	198:160\$	21:177\$
160	Manufacturas não especificadas de chumbo e suas ligas	"	111.592	11.917	135:285\$	12:148\$
161	Manufacturas de estanho e suas ligas	"	38.808	16.664	112:039\$	61:762\$
161 a	Telhas de zinco	"	181.133	322.658	44:991\$	123:612\$
162	Manufacturas não especificadas de zinco e suas ligas	"	36.601	2.800	50:239\$	8:421\$
	Cobre e suas ligas	—	1.732.283	1.079.812	3.361:741\$	2.024:773\$
163	Alfinetes	Kilo	3.336	2.348	10:172\$	8:850\$
164	Arame para uso não especificado	"	93.770	65.463	139:112\$	112:630\$
165	Artigos de metal branco, christofide, alfenide e semelhantes	"	8.896	3.060	66:414\$	36:120\$
166	Bijouteria	"	2.305	735	75:852\$	34:083\$
168	Fio nu para electricidade	"	88.033	71.235	92:491\$	92:605\$
169	Fio isolado para electricidade	"	203.298	280.044	336:902\$	381:075\$
169 a	Fios ou cabos electricos não especificados	"	776.254	450.241	862:242\$	480:281\$
170	Objectos de arte (estatuas, medallhões, etc.)	"	4.196	714	49:459\$	7:574\$
171	Tubos e canos	"	73.600	53.181	122:742\$	101:918\$
172	Manufacturas não especificadas	"	413.553	143.482	1.606:288\$	769:626\$
	Ferro e aço	—	157.971.511	35.695.443	34.086:533\$	13.362:750\$
173	Agulhas	Kilo	5.681	3.652	63:090\$	63:340\$
174	Alfinetes	"	4.166	2.663	12:600\$	6:823\$

IMPORTAÇÃO GERAL

JANEIRO A JUNHO DE 1914 E 1915

NÚMERO DE ORDEM	MERCADORIAS	UNIDADE	QUANTIDADE		VALOR A BORDO, NO BRAZIL	
			1914	1915	(Mil réis, papel)	
					1914	1915
175	Anzós, esporas, estribos, fivelas, freios, fechaduras, cadeados, trincos, dobradiças, puxadores, etc., para portas e gavetas	Kilo	585.334	—	578.233\$	—
176	Arame farpado para cerca	>	11.492.122	6.312.018	1.966.673\$	1.651.073\$
177	Arame de ferro e aço para uso não especificado	>	8.406.780	3.072.233	1.463.351\$	971.363\$
178	Chapas galvanizadas para cobrir casas	>	5.988.413	2.034.008	1.446.125\$	921.018\$
179	Cofres	>	135.679	45.578	113.093\$	46.349\$
180	Cutelaria	>	293.002	108.970	1.280.770\$	641.735\$
181	Eixos, rodas e portences para carros de estradas de ferro	>	4.601.855	509.242	1.871.810\$	263.227\$
182	Eixos, rodas e portences para carroças e outros vehiculos	>	183.057	17.472	84.533\$	13.060\$
182 a	Esporas, estribos, fivelas, freios, etc.	>	—	6.297	—	12.237\$
182 b	Fechaduras, cadeados, trincos, dobradiças, etc.	>	—	213.730	—	251.173\$
183	Ferros de engommar	>	27.277	5.779	21.370\$	5.699\$
184	Ferro esmaltado em obras	>	379.619	95.330	419.191\$	141.726\$
185	Fogões	>	344.106	345.076	258.871\$	331.871\$
186	Folhas de Flandres em obras não especificadas	>	62.154	35.431	92.320\$	47.533\$
187	Folhas de Flandres em laminas	>	6.063.097	6.807.322	1.633.813\$	2.425.350\$
188	Grampos, parafusos e rebites	>	1.047.590	616.168	346.536\$	241.625\$
189	Movéis	>	198.053	51.895	223.251\$	63.592\$
190	Pecas para construção de edificios	>	15.426.728	2.340.353	3.471.393\$	528.201\$
191	Pregos	>	420.509	310.785	236.843\$	232.630\$
192	Postes telegraphicos, telephonicos, pecas para construção de pontes, cercas e outras obras semelhantes	>	7.425.150	1.003.312	1.990.280\$	309.093\$
193	Tribos, talas de junção e accessorios para estradas de ferro	>	48.724.800	1.807.006	6.395.507\$	509.921\$
194	Tubos, canos e accessorios	>	37.833.657	5.589.436	5.317.470\$	2.039.763\$
195	Manufacturas não especificadas	>	8.313.752	2.339.178	4.041.335\$	1.699.730\$
	Instrumentos de musica	—	—	—	1.296.085\$	330.081\$
196	Machinas fallantes	Kilo	63.193	10.638	151.231\$	32.239\$
197	Chapas ou discos para machinas fallantes	>	8.030	4.196	49.231\$	19.235\$
198	Accessorios para machinas fallantes	>	45.030	2.150	113.481\$	10.441\$
199	Pianolas	Uma	1	—	330\$	—
200	Pianos automaticos	Um	27	45	26.743\$	20.573\$
201	Pianos não especificados	>	600	135	505.680\$	125.141\$
202	Instrumentos de musica não especificados	Kilo	90.123	16.625	449.330\$	125.452\$
	Instrumentos e objectos cirurgicos e dentarios	—	125.960	69.360	757.721\$	539.244\$
203	Algodão e gazes medicinaes	Kilo	65.539	39.217	252.162\$	132.737\$
204	Instrumentos e objectos cirurgicos	>	30.440	12.230	244.444\$	147.532\$
205	Instrumentos e objectos dentarios	>	29.972	17.883	261.145\$	209.925\$
	Instrumentos e objectos matematicos, physicos e opticos	—	—	—	659.439\$	231.369\$
206	Instrumentos e objectos opticos	—	—	—	83.200\$	67.626\$
207	Instrumentos scientificos não especificados	—	—	—	576.239\$	163.743\$
	Lã com ou sem mesola	—	579.990	147.020	3.329.608\$	1.311.364\$
209	Alcatifas e tapetes	Kilo	46.630	19.321	156.603\$	83.910\$
211	Cobertores	>	19.647	1.741	59.044\$	3.731\$

IMPORTAÇÃO GERAL

JANEIRO A JUNHO DE 1914 E 1915

NÚMERO DE ORDEM	MERCADORIAS	UNIDADE	QUANTIDADE		VALOR A BORDO, NO BRAZIL	
			1914	1915	(Mil réis, papel)	
					1914	1915
212	Feltro não especificado e sarçaneta	Kilo	38.845	8.173	92.320\$	20.977\$
205	Passamanaria, gregas, cadarços, tranças, etc.	—	—	—	13.904\$	2.784\$
213	Roupa feita	—	—	—	90.450\$	37.802\$
210	Tecidos não especificados	Kilo	405.014	104.184	2.510.611\$	1.050.933\$
214	Manufacturas não especificadas	>	69.854	13.601	397.667\$	93.134\$
	Linho com ou sem mesola	—	528.530	223.649	2.066.631\$	1.321.989\$
215	Alcatifas e tapetes	Kilo	43.854	13.935	50.898\$	16.406\$
216	Barbante	>	640	106	1.388\$	222\$
217	Cordoalha	>	16.842	6.400	19.548\$	9.717\$
213	Lençoes, colchas, toalhas e guardanapos	>	4.500	1.116	21.817\$	14.114\$
219	Passamanaria, alamares, galões, gregas, etc.	—	—	—	9.978\$	2.571\$
220	Roupa feita	—	—	—	67.447\$	69.776\$
221	Tecidos não especificados	Kilo	411.345	192.818	1.691.904\$	1.143.461\$
222	Manufacturas não especificadas	>	51.343	9.274	203.091\$	65.722\$
	Juta	—	—	33.388	—	48.646\$
223	Alcatifas e tapetes	Kilo	—	9.483	—	12.251\$
221	Anigem	>	—	13.300	—	15.803\$
226	Cordoalha	>	—	764	—	3.684\$
227	Tecidos não especificados	>	—	6.192	—	14.139\$
228	Manufacturas não especificadas	>	—	3.619	—	2.769\$
	Juta e canhamo com ou sem mesola	—	303.155	—	426.337\$	—
223	Alcatifas e tapetes	Kilo	37.809	—	72.068\$	—
224	Anigem	>	6.975	—	6.323\$	—
225	Barbante	>	29.797	—	69.318\$	—
226	Cordoalha	>	171.197	—	141.717\$	—
227	Tecidos não especificados	>	30.624	—	69.425\$	—
228	Manufacturas não especificadas	>	26.753	—	66.836\$	—
	Louça, porcellana, vidro e crystal	—	8.867.609	3.171.874	5.203.615\$	2.727.274\$
229	Calices e copos	Kilo	52.302	20.337	66.712\$	31.078\$
230	Frascos e potes	>	222.871	49.025	113.551\$	53.193\$
231	Garrações e garrafas	>	1.725.087	113.121	477.165\$	104.050\$
232	Chaminés de vidro	>	30.842	18.817	38.871\$	29.216\$
233	Isoladores	>	406.016	82.188	230.401\$	56.050\$
234	Tubos para machinas, copos graduados, funis, lubrificadores para machinas, conta-gollias, syphons, vasos para pilhas e outros objectos semelhantes para laboratorios chimicos e pharmaceuticos e applicação á electricidade	>	64.267	7.530	62.251\$	30.939\$
235	Vidros para oculos e pince-nez	>	86	370	1.739\$	12.227\$
236	Vidros polidos sem aço	>	70.557	26.608	72.059\$	33.334\$
237	Vidros para vidraça	>	2.234.824	1.315.131	619.574\$	700.711\$
238	Manufacturas de porcellana e louça, não especificadas	>	3.384.130	1.310.171	2.498.605\$	1.250.463\$
239	Manufacturas não especificadas de vidro e crystal	>	676.727	198.273	962.331\$	426.013\$
212	Machinas, aparelhos e accessorios, utensilios e ferramentas	—	—	—	36.420.872\$	10.644.460\$
242	Aeroplanos	Um	14	—	136.672\$	—
242 a	Accessorios para aeroplanos	Kilo	1.404	90	42.555\$	347\$
243	Alambiques	>	40.601	4.319	81.766\$	6.787\$
244	Balanças	>	169.658	70.009	124.457\$	53.859\$
246	Bombas hydraulicas	>	430.729	116.467	470.756\$	153.335\$
247	Caldeiras	>	1.082.038	68.883	519.356\$	48.573\$
248	Chocadeiras e criadeiras	>	13.057	4.426	15.454\$	5.835\$
249	Ferramentas e utensilios diversos	>	3.588.713	1.049.735	3.926.556\$	1.434.316\$
250	Guindastes	>	3.410.367	77.664	2.253.345\$	100.529\$
251	Locomotivas	>	3.677.159	286.790	3.220.642\$	333.205\$
252	Locomoveis	>	374.920	13.779	189.520\$	10.503\$

IMPORTAÇÃO GERAL

JANEIRO A JUNHO DE 1914 E 1915

NUMERO DE ORDEM	MERCADORIAS	UNIDADE	QUANTIDADE		VALOR A BORDO, NO BRAZIL	
			1914	1915	(Mil réis, papel)	
					1914	1915
253	Machinas e apparatus cinematographicos	Kilo	7.730	353	23:647\$	1:333\$
254	Fitas para cinematographo	>	6.231	6.789	225:590\$	198:343\$
255	Accessorios não especificados para cinematographo	>	1.841	54	5:032\$	472\$
256	Machinas, apparatus e accessorios para photographia	>	118.165	48.901	379:505\$	193:111\$
257	Machinas e apparatus não especificados para electricidade e iluminação electrica	>	2.073.519	681.973	4.282:283\$	1.337:052\$
258	Curvões para electricidade	>	62.078	98.425	50:263\$	66:972\$
259	Dynamos e geradores electricos	>	337.551	74.980	357:835\$	100:813\$
260	Lampadas electricas	>	70.777	35.538	370:208\$	333:953\$
261	Motores electricos	>	530.981	101.907	638:397\$	148:552\$
262	Transformadores electricos	>	202.650	59.357	270:351\$	96:079\$
263	Machinas para costura	>	2.385.618	138.185	3.480:895\$	294:707\$
264	Machinas para escrever	>	22.063	9.715	239:993\$	138:730\$
265	Machinas não especificadas para fição e tecelagem	>	1.833.597	723.772	938:940\$	410:097\$
266	Cylindros para estampana	>	6.785	3.790	14:233\$	6:057\$
267	Taças	>	177.002	199.273	69:440\$	149:613\$
268	Accessorios não especificados para machinas de fição e tecelagem	>	476.405	284.550	619:324\$	509:300\$
269	Machinas não especificadas para industria	>	3.740.533	1.180.421	2.565:044\$	1.030:453\$
270	Machinas não especificadas para lavoura	>	616.753	118.972	350:134\$	101:900\$
271	Arados	>	455.025	132.917	161:420\$	58:893\$
272	Pontas de aço para arados	>	—	3.273	—	1:111\$
273	Accessorios não especificados para arados	>	15.453	5.165	8:508\$	2:802\$
274	Machinas e apparatus aratorios não especificados	>	331.670	153.801	127:830\$	70:621\$
275	Debulhadores	>	102.224	29.442	38:104\$	18:733\$
276	Semovidoiras	>	4.900	421	4:970\$	60\$
277	Moinhos de vento	>	56.131	32.063	27:520\$	10:553\$
278	Moinhos não especificados	>	111.502	34.244	105:905\$	44:774\$
279	Motores a vapor	>	60.834	7.005	48:754\$	8:163\$
280	Motores a petroleo, gazolina, etc.	>	301.477	80.050	271:060\$	91:407\$
281	Motores não especificados (excepto motores electricos)	>	338.400	168.931	302:723\$	280:819\$
282 a	Pharóes maritimos, boias illuminativas, etc.	>	38.438	408	108:874\$	2:007\$
282 b	Prensas de qualquer qualidade (exclusive prensas para escritorio)	>	94.221	8.142	56:540\$	8:499\$
283	Machinas, apparatus e accessorios, utensillos e ferramentas não especificados	>	9.528.401	2.650.434	9.265:758\$	2.777:504\$
	Madeiras	—	1.660.382	431.266	2.248:122\$	951:792\$
283 a	Caixas abatidas	Kilo	56.410	51.992	15:702\$	18:050\$
284	Móveis e mobílias	>	802.190	89.577	1.043:256\$	165:820\$
285	Palitos para mesa	>	46.320	41.036	167:558\$	126:211\$
286	Rollas de cortiça	>	172.204	123.821	494:438\$	424:486\$
287	Secretárias	>	18.022	1.836	12:068\$	3:423\$
288	Toneis e barris vassios	>	27.251	8.485	12:233\$	7:427\$
289	Manufacturas não especificadas	>	447.378	114.489	502:802\$	208:381\$
	Marfim, madreperola, tartaruga e outros despojos animaes	—	6.797	2.741	31:195\$	26:658\$
292	Manufacturas de barbatana	Kilo	609	147	1:761\$	1:830\$
293	Manufacturas de coral, marfim e madreperola	>	312	20	5:502\$	2:915\$
294	Manufacturas de chifre e osso	>	3.243	2.239	17:239\$	13:864\$
297	Manufacturas de despojos animaes não especificados	>	2.642	335	6:303\$	3:199\$
	Nickel	—	5.402	1.511	28:018\$	8:213\$
298	Manufacturas de nickel	Kilo	5.402	1.511	28:018\$	8:213\$

IMPORTAÇÃO GERAL

JANEIRO A JUNHO DE 1914 E 1915

NUMERO DE ORDEM	MERCADORIAS	UNIDADE	QUANTIDADE		VALOR A BORDO, NO BRAZIL	
			1914	1915	(Mil réis, papel)	
					1914	1915
	Ouro, prata e platina	—	112.379.028	499.604	7.397.901\$	147:233\$
299	Joalheria e bijouteria de ouro com ou sem pedras preciosas	Gram.	52.104	43.049	108:357\$	87:533\$
300	Joalheria e bijouteria de prata com ou sem pedras preciosas	>	112.326.361	451.903	7.227:442\$	50:016\$
301	Manufacturas de platina	>	583	1.749	2:072\$	9:709\$
	Palha, esparto, calro, pita, piassava, paina e outras materias filamentosas	—	678.052	117.002	598:541\$	252:063\$
302	Cardoalha	Kilo	269.300	53.440	179:724\$	42:936\$
303	Esteiras e capachos	>	45.612	14.530	60:358\$	26:870\$
304	Tecidos de seda vegetal	>	10.411	3.444	122:900\$	57:324\$
305	Manufacturas não especificadas de seda vegetal	>	3.482	3.788	40:738\$	48:766\$
306	Vassouras e escovas	>	926	926	4:437\$	1:883\$
307	Manufacturas não especificadas	>	345.330	40.874	131:347\$	74:492\$
	Papel e suas applicações	—	20.237.032	18.505.741	8.515:858\$	8.751:472\$
308	Cartas para jogar	Kilo	814	1.817	4:291\$	9:167\$
309	Estampas, desenhos e photographias	>	4.971	826	23:510\$	3:256\$
310	Livros em branco	>	1.790	730	7:251\$	2:239\$
311	Livros impressos, jornaes, revistas, musicas, mappaes ou cartas geographicas, hydrographicas e semelhantes	>	578.553	318.940	1.594:360\$	1.069:115\$
312	Obras impressas ou lithographicas, circulares, facturas, conhecimentos, cartazes, cartões postaes, rotulos, folhiuhas, etc.	>	235.680	165.158	537:971\$	895:544\$
313	Papel para cigarros	>	173.400	219.933	424:693\$	663:467\$
314	Papel para escrever	>	875.927	286.081	515:783\$	319:278\$
315	Papel para forração de casas	>	15.723	63.620	23:750\$	33:745\$
316	Papel para impressão	>	13.391.987	13.744.190	2.933:374\$	3.851:082\$
317	Papel para uso não especificado	>	4.152.440	2.935.026	1.738:207\$	1.549:185\$
318	Papelão e cartão	>	1.822.620	702.781	491:036\$	252:150\$
319	Manufacturas não especificadas	>	150.118	66.689	107:603\$	103:244\$
	Pedras, terras e outros mineraes semelhantes	—	14.217.989	4.333.360	2.069:079\$	1.785:420\$
320	Amiantho ou asbestos em obras não especificadas	Kilo	106.411	26.029	105:607\$	41:478\$
321	Canos e tubos	>	4.515.338	406.969	542:833\$	62:405\$
322	Estatuas e medalhões de marmore	>	37.485	3.280	70:153\$	5:243\$
323	Ladrilhos, azulejos e mosaicos	>	3.377.777	1.240.949	668:650\$	271:777\$
324	Telhas	>	3.051.542	61.653	150:203\$	6:597\$
325	Telhas de asbestos ou amiantho	>	327.260	113.533	50:286\$	23:700\$
326	Fijolos refractarios e para construção	>	2.031.853	1.088.120	158:724\$	151:908\$
327	Manufacturas não especificadas	>	770.323	782.927	322:614\$	1.222:598\$
	Peltes e couros	—	136.072	66.948	1.666:212\$	923:389\$
328	Artigos de sellaria, não especificados	Kilo	10.834	1.351	62:502\$	7:331\$
329	Bolsas, estojos, indispensaveis, malas e saccos	>	14.839	4.770	134:311\$	59:717\$
330	Calçado	>	—	—	752:284\$	266:246\$
331	Correias para machinas	>	60.832	41.468	299:026\$	321:120\$
332	Manufacturas não especificadas	>	49.517	19.339	437:162\$	268:955\$
	Perfumarias e artigos de tinturaria, pintura e outros usos	—	1.470.632	917.250	3.560:199\$	1.936:457\$
333	Graxa para calçado	Kilo	50.837	35.044	79:236\$	78:742\$
334	Lança-perfume	>	180.909	—	1.088:356\$	—
335	Perfumaria	>	135.290	115.043	1.301:817\$	934:332\$
336	Tinta para escrever	>	31.269	29.594	36:718\$	43:110\$
337	Tinta para impressão	>	123.212	104.101	133:952\$	149:432\$
338	Tinta preparada a agua	>	102.593	123.794	95:074\$	84:857\$
339	Tinta preparada não especificada	>	758.467	448.164	634:309\$	489:958\$
	Vernizes não especificados	>	98.005	61.505	185:737\$	155:526\$

IMPORTAÇÃO GERAL

JANEIRO A JUNHO DE 1914 E 1915

NUMERO DE ORDEN	MERCADORIAS	UNIDADE	QUANTIDADE		VALOR A BORDO, NO BRAZIL	
			1914	1915	(Mil réis, papel)	
					1914	1915
	Productos químicos, drogas e especialidades pharmaceuticas	—	15.653.163	12.373.047	8.249.225\$	9.257.416\$
310	Acido acetico	Kilo	152.897	118.190	73.404\$	141.693\$
311	Acido sulphurico	>	222.936	38.302	59.251\$	26.453\$
312	Acido nitrico	>	3.369	2.220	3.593\$	4.797\$
313	Acido tanico (tanino)	>	2.109	11.906	6.879\$	69.497\$
314	Acidos não especificados	>	112.624	122.844	119.923\$	293.553\$
315	Adubos chimicos	>	2.291.794	100.769	240.793\$	29.303\$
316	Aguas mineaes, naturaes e artificiaes	>	89.375	78.356	90.561\$	112.975\$
317	Benzina	>	6.461	1.557	9.990\$	3.319\$
318	Carbureto de calcio	>	2.748.698	1.562.392	663.493\$	463.666\$
319	Capsulas, drageas, confeitos e globulos medicinaes	>	3.295	893	76.535\$	32.007\$
350	Chlorureto de calcio	>	325.677	745.517	50.993\$	174.416\$
351	Chlorureto de ethyla	>	665	11	3.114\$	753\$
352	Glycerina	>	4.368	1.295	6.579\$	4.116\$
353	Óleo de fígado de bacalhão e emulsão	>	23.089	15.961	29.540\$	36.129\$
354	Potassa caustica	>	2.135	859	1.132\$	2.039\$
355	Sabão e sabonetes medicinaes	>	17.753	2.456	37.774\$	9.501\$
356	Soda caustica	>	3.071.069	4.769.084	631.610\$	1.317.497\$
356 a	Vaselina	>	59.248	31.863	61.870\$	65.841\$
357	Não especificados	>	5.912.551	4.762.509	6.051.927\$	6.461.894\$
	Seda com ou sem mesola	—	16.151	10.451	646.752\$	508.482\$
358	Fitas	—	—	—	165.472\$	80.130\$
359	Gravatas	—	—	—	24.473\$	21.553\$
360	Passamanaria, alamares, tranças, requifes, etc.	—	—	—	16.245\$	4.913\$
361	Rendas e antemios	Kilo	—	—	14.072\$	5.513\$
362	Roupa feita	—	—	—	45.782\$	65.014\$
363	Tecidos	Kilo	9.707	6.096	192.666\$	133.566\$
364	Manufacturas não especificadas	>	6.444	4.355	190.071\$	133.566\$
	Varios artigos	—	—	—	19.659.571\$	21.792.240\$
365	Amostrans de qualquer qualidade	—	—	—	173.411\$	60.353\$
366	Apparelhos gymnasticos e artigos para sport e jogos athleticos	Kilo	19.709	5.157	63.553\$	29.457\$
369 a	Apparelhos sanitarios	>	459.455	222.348	387.780\$	250.648\$
370	Barcos e embarcações mudas	—	—	—	719.574\$	96.699\$
371	Barracas para acampamentos civis ou militares, camas e carros-leitos de campanha e hospitaes portatéis	Kilo	6.938	1.102	15.521\$	1.755\$
372	Bengálas e chicotes	>	4.652	543	30.397\$	7.014\$
373	Bilhares e accessorios	>	8.994	1.082	11.197\$	1.965\$
374	Bolões de qualquer qualidade	>	96.871	34.110	562.340\$	242.504\$
376	Brinquedos não especificados	>	141.541	41.101	409.596\$	172.412\$
377	Cachimbo, piteiras e quaisquer artigos para fumantes	>	37.380	5.125	274.912\$	49.493\$
379	Caixas frigorificas	>	33.086	0.322	27.824\$	8.423\$
380	Caixas e bocetas não especificadas	>	48.189	17.064	103.986\$	55.433\$
382	Canotilhos, vidrilhos e obras de passamanaria dourada, etc., etc.	>	7.762	5.389	103.381\$	80.595\$
383	Carteiras e porta-moedas de qualquer qualidade	>	1.564	481	21.466\$	7.447\$
384	Chapés de feltro	—	—	—	40.355\$	11.367\$
385	Chapés de palha	—	—	—	265.402\$	228.416\$
386	Chapés não especificados para cabeça	—	—	—	371.330\$	285.655\$
387	Chapés para chuvia ou sol (exceptuando as capas e tecidos)	Kilo	103.672	14.690	295.742\$	60.475\$
388	Charutos, cigarros e quaisquer manufacturas de fumo	>	1.725	355	38.483\$	8.254\$
391	Dynamite	>	131.520	108.931	211.473\$	283.923\$

IMPORTAÇÃO GERAL

JANEIRO A JUNHO DE 1914 E 1915

NUMERO DE ORDEN	MERCADORIAS	UNIDADE	QUANTIDADE		VALOR A BORDO, NO BRAZIL	
			1914	1915	(Mil réis, papel)	
					1914	1915
392	Estopim	Kilo	17.451	5.442	31.921\$	13.947\$
393	Explosivos não especificados (exclusive polvora para arrebentação de pedras)	>	1.502	1.088	13.650\$	14.071\$
		>	7.081	1.662	41.520\$	15.689\$
394	Flores artificiaes	>	67.692	27.634	99.147\$	45.294\$
395	Pogos de arteificio	>	4.655.539	13.041.259	1.240.694\$	4.182.996\$
396	Gazolina	>	196.073	199.311	75.704\$	78.535\$
397	Graxa mineral para lubrificação	>	42.940.310	50.835.656	5.750.626\$	8.761.684\$
398	Kerozene	>	11.646	6.953	34.779\$	24.741\$
399	Lamparinas	>	—	—	—	—
400	Lanternas para carros e automoveis	>	608	91	2.224\$	625\$
401	Lapis de qualquer qualidade	>	21.737	8.090	77.201\$	45.601\$
402	Leques	>	1.748	809	23.667\$	17.922\$
403	Lixa de qualquer qualidade	>	92.733	53.708	73.644\$	61.480\$
404	Manufacturas de celluloido	>	19.823	5.015	196.344\$	80.056\$
405	Mascaras	>	52	156	4.188\$	2.507\$
406	Navios a vapor ou a vela	—	—	—	600.244\$	17.208\$
407	Oleos animaes, mineraes e vegetaes para lubrificação	Kilo	6.790.970	9.616.470	1.892.396\$	2.318.241\$
408 a	Oleos mineraes usados como combustivel	>	13.246.062	21.680.707	567.974\$	1.421.812\$
		>	269.399	321.864	112.148\$	169.394\$
410	Parafina	>	5.193	4.304	80.993\$	84.317\$
411	Pannas de escrever	>	12.692	3.789	136.118\$	75.110\$
412	Pentes de qualquer qualidade	>	1.004	197	1.225\$	355\$
413	Phosphoros	>	511.899	233.591	218.258\$	130.719\$
414	Polvilho	>	—	—	—	—
415	Polvora para arrebentação de pedras	>	11.363	—	3.745\$	—
416	Quadros e espelhos com molduras	>	74.538	17.715	176.855\$	47.327\$
417	Relogios de algibeira	—	—	—	272.708\$	76.416\$
418	Relogios despertadores	—	—	—	42.859\$	31.533\$
388 a	Relogios de parede e de mesa	>	—	—	130.838\$	63.299\$
389	Ruberoide em chapas ou lençol	Kilo	39.944	40.902	12.245\$	24.038\$
419	Sabão e saponaceos sem perfume	>	698.681	429.865	308.289\$	241.334\$
420	Sacos vazioes de retorno	>	3.334	9.415	1.557\$	8.247\$
421	Specimens para musous	—	—	—	1.404\$	—
422	Velas de cera, de spermacete, de stearina e de sebo	Kilo	19.666	6.873	21.323\$	10.401\$
423	Véos incandescentes	>	2.197	4.171	51.099\$	61.680\$
424	Artigos para escriptorio e para collegios não especificados	>	237.040	59.948	440.945\$	198.641\$
368	Artigos para iluminação a gaz, kerozene, etc., não especificados	>	130.443	58.685	398.180\$	144.011\$
369	Não especificados	>	—	—	2.320.416\$	1.368.567\$
425	CLASSE IV	—	—	—	—	—
	Artigos destinados á alimentação e forragens	—	—	—	97.242.225\$	102.049.264\$
	Artigos destinados á alimentação	—	411.386.065	312.511.218	80.048.741\$	88.942.461\$
	Bebidas	—	31.165.061	20.976.448	17.193.484\$	13.106.783\$
426	Aguas mineraes de mesa (naturaes e artificiaes)	Kilo	576.880	340.868	440.463\$	357.744\$
427 a	Bebidas alcoolicas e fermentadas	>	515.393	251.932	808.236\$	551.835\$
428	Cerveja	>	215.536	139.830	191.402\$	183.260\$
429	Licores e xaropes	>	56.617	25.127	100.039\$	58.265\$
430	Succo de maçãs	>	1.237	—	1.716\$	—
431	Succo de uvas	>	14.269	5.325	17.258\$	8.447\$
432	Vermouth, bitter e semelhantes	>	929.211	660.008	1.214.079\$	1.000.592\$
433	Vinhos espumantes (inclusive Champagne)	>	56.536	24.149	272.611\$	177.390\$
434	Vinhos finos (Porto e semelhantes)	>	1.449.194	811.919	2.382.796\$	1.536.795\$
435	Vinhos communs e não especificados	>	27.286.994	18.648.043	11.007.085\$	9.154.090\$
436	Não especificados	>	63.144	24.217	65.900\$	38.515\$
	Cereaes, farinhas e grãos alimenticios	—	312.268.312	240.486.160	44.027.682\$	57.643.842\$
437	Arroz	Kilo	5.048.101	606.011	1.318.927\$	275.806\$
438	Aveia	>	265.007	49.116	61.381\$	16.823\$

IMPORTAÇÃO GERAL

JANEIRO A JUNHO DE 1914 E 1915

NUMERO DE ORDEN	MERCADORIAS	UNIDADE	QUANTIDADE		VALOR A BORDO, NO BRAZIL	
			1914	1915	(Mil réis, papel)	
					1914	1915
439	Cevada (exclusive cevada torrefacta)	Kilo	7.017	408.472	1.339\$	30.500\$
440	Farinha de trigo	"	70.954.819	55.800.124	14.540:055\$	15.803:953\$
441	Farinha de milho	"	127.234	183.177	60:431\$	125:054\$
442	Farinhas e feculas não especificadas	"	222.320	101.648	218:013\$	112:209\$
443	Feijão e favas	"	3.732.807	1.018.330	1.177:503\$	449:306\$
444	Milho	"	520.117	201.427	62:042\$	25:293\$
445	Trigo	"	223.895.349	180.784.536	20.120:131\$	40.161:319\$
446	Não especificados	"	1.494.532	1.633.319	431:260\$	640:033\$
	Conservas e extractos		29.725.561	21.538.240	19.284:516\$	17.074:243\$
447	Azeitonas	Kilo	896.682	686.356	402:703\$	404:563\$
448	Bacalhão	"	23.865.930	18.073.035	13.574:792\$	12.883:022\$
449	Banha	"	150.207	48.701	149:011\$	57:054\$
450	Conservas e extractos de carne não especificados	"	157.543	50.954	332:947\$	141:631\$
451	Conservas e extractos de fructas não especificados	"	40.420	15.577	44:755\$	20:023\$
452	Conservas e extractos de legumes e verduras não especificados	"	574.653	428.782	407:745\$	381:222\$
453	Conservas e extractos de peixe não especificados	"	1.594.548	613.572	1.521:030\$	873:294\$
454	Presuntos	"	305.605	238.137	653:221\$	592:583\$
455	Toucinho	"	165.045	54.881	212:870\$	80:218\$
456	Xarque	"	2.074.220	1.327.265	2.790:127\$	1.628:625\$
	Fructas de mesa		2.528.212	2.094.778	1.790:910\$	1.670:453\$
457	Amendoas	Kilo	33.338	53.003	67:436\$	91:043\$
458	Avelãs	"	4.193	13.537	3:493\$	12:092\$
459	Castanhas	"	64.058	137.327	26:305\$	64:770\$
460	Macãs	"	719.507	672.290	351:166\$	418:270\$
461	Nozes	"	31.047	34.092	20:353\$	31:292\$
462	Peras	"	40.049	211.845	39:055\$	181:344\$
463	Uvas	"	103.823	103.106	118:961\$	102:361\$
464	Fructas seccas, não especificadas	"	327.342	177.201	377:623\$	2:7:325\$
465	Fructas verdes, não especificadas	"	1.198.855	692.374	788:507\$	540:047\$
	Legumes e verduras		104.051	283.008	75:739\$	153:161\$
466	Legumes e verduras seccos	Kilo	62.624	264.633	42:650\$	143:330\$
467	Legumes e verduras verdes	"	41.427	18.375	33:089\$	14:831\$
	Leite e seus derivados		3.635.920	1.80.452	5.551:262\$	3.415:550\$
468	Leite em conserva	Kilo	1.346.676	883.639	1.955:341\$	1.256:415\$
469	Manteiga	"	832.149	160.020	1.960:469\$	511:303\$
470	Queijos	"	957.095	748.793	1.695:452\$	1.647:799\$
	Diversos		53.539.363	40.852.778	8.729:258\$	8.454:921\$
471	Alhos	Kilo	476.807	313.224	228:136\$	208:477\$
472	Assucar	"	67.702	29.120	23:985\$	20:250\$
473	Azeite de oliveira	"	3.306.938	2.212.034	3.286:947\$	3.476:200\$
474	Batatas	"	11.746.556	2.865.993	1.785:638\$	698:723\$
475	Biscoutos e bolachas	"	68.515	116.390	146:674\$	37:693\$
476	Cebolas	"	596.935	568.305	138:842\$	172:006\$
477	Chá	"	150.676	112.197	375:828\$	370:614\$
478	Chocolata	"	8.137	5.458	21:800\$	19:920\$
479	Confeitos e doces	"	25.085	56.010	38:157\$	43:983\$
480	Especiarias	"	636.810	983.813	524:926\$	1.309:166\$
481	Massas alimenticias	"	22.238	2.409	17:204\$	2:591\$
482	Ovos	"	512	13	655\$	100\$
483	Sal commum.	"	35.373.642	33.105.312	1.451:237\$	1.577:370\$
484	Vinagre	"	204.659	210.245	75:608\$	88:327\$
485	Não especificados	"	589.011	370.003	663:594\$	429:465\$

IMPORTAÇÃO GERAL

JANEIRO A JUNHO DE 1914 E 1915

NUMERO DE ORDEN	MERCADORIAS	UNIDADE	QUANTIDADE		VALOR A BORDO, NO BRAZIL	
			1914	1915	(Mil réis, papel)	
					1914	1915
	Fragens		9.584.646	5.444.802	589:374\$	525:311\$
483	Alfafa	Kilo	9.264.371	5.230.049	550:129\$	504:533\$
487	Farelo	"	304.508	214.703	35:403\$	20:751\$
488	Não especificadas	"	15.707	50	3:842\$	27\$
	CLASSE V					
	Especies metallicas e notas de banco estrangeiras				12.663:285\$	412:234\$
	Moedas de ouro				12.378:420\$	
	Libras	Uma	231.034		3.915:510\$	
	Marcos	Um	2.102.130		1.543:290\$	
	Dollars	"	2.245.000		6.014:620\$	
	Moedas de prata				4:380\$	23:471\$
	Escudos	Uma	1.000	7.500	2:055\$	21:553\$
	Pesetas	Uma	2.500	2.500	1:125\$	1:918\$
	Notas de banco				280:485\$	388:763\$
	Dollars	Um		100		391\$
	Escudos	"	95.000	141.800	280:435\$	320:213\$
	Liras	Uma		85.000		59:154\$

RESUMO POR CLASSES

CLASSES	VALOR A BORDO, NO BRAZIL					
	Mil réis, papel		Equivalente em mil réis ouro		Porcentagem sobre o valor total ouro	
	1914	1915	1914	1915	1914	1915
Classe I - Animas vivas	1.346:479\$	427:550\$	707:735\$	199:570\$	0,4	0,1
> II - Materias primas e artigos com applicação ás artes e industrias	68.558:240\$	68.213:790\$	40.627:111\$	31.830:785\$	19,4	25,7
> III - Artigos manufacturados	186.508:897\$	93.946:004\$	110.523:791\$	43.967:081\$	52,7	35,6
> IV - Artigos destinados á alimentação e fragens	97.242:225\$	102.040:284\$	57.625:022\$	47.754:581\$	27,5	38,6
Total das mercadorias	353.655:550\$	264.636:605\$	209.573:659\$	123.752:017\$	100,0	100,0
Classe V - Especies metallicas e notas de banco estrangeiras	12.663:285\$	412:234\$	7.504:168\$	193:400\$		
Total geral	366.318:835\$	265.048:839\$	217.077:827\$	123.945:417\$		

Movimento da importação por países de origem

JANEIRO A JUNHO DE 1914 E 1915

PAIZES	VALOR A BORDO, NO BRAZIL			
	MIL RÉIS, PAPEL		EQUIVALENTE EM MIL RÉIS, OURO	
	1914	1915	1914	1915
Allemanha	71.401:809\$	7.200:828\$	42.367:294\$	3.457:743\$
Argentina	34.780:081\$	50.760:774\$	20.615:752\$	23.680:203\$
Austria-Hungria	4.221:507\$	634:261\$	2.501:687\$	295:509\$
Belgica	12.773:035\$	424:161\$	7.530:224\$	107:336\$
Chile	422:278\$	62:113\$	250:209\$	25:050\$
China	317:623\$	335:056\$	188:220\$	155:102\$
Colombia	585\$	—	347\$	—
Cuba	41:333\$	0:135\$	24:404\$	4:387\$
Dinamarca	820:042\$	076:915\$	435:954\$	455:123\$
Estados Unidos	50.251:522\$	71.552:343\$	20.778:680\$	33.355:488\$
Equador	533\$	15:704\$	315\$	7:526\$
França	31.243:092\$	12.631:909\$	18.514:780\$	5.901:922\$
Grã-Bretanha	79.871:058\$	59.920:961\$	47.330:997\$	28.088:362\$
Grecia	22:550\$	38:168\$	13:363\$	17:443\$
Hespanha	3.068:792\$	2.608:176\$	1.818:513\$	1.253:003\$
Hollanda	2.374:003\$	2.042:144\$	1.406:817\$	955:353\$
Italia	13.590:810\$	13.165:793\$	8.053:810\$	6.218:310\$
Japão	107:140\$	03:087\$	63:493\$	29:426\$
México	510:037\$	722:870\$	302:244\$	335:121\$
Noruega	4.966:780\$	5.763:804\$	2.013:281\$	2.603:564\$
Paraguay	162:156\$	490:190\$	96:092\$	230:103\$
Perú	281\$	28:721\$	108\$	43:415\$
Portugal	15.809:179\$	12.861:457\$	9.368:402\$	6.013:592\$
Canadá	2.306:743\$	1.945:007\$	1.366:950\$	913:822\$
Índia	3.010:675\$	4.048:050\$	1.784:104\$	1.897:316\$
Possessões britânicas, Nova Zelândia	102:825\$	327:650\$	60:933\$	140:001\$
Terra Nova	6.861:472\$	5.719:051\$	4.066:057\$	2.688:176\$
Outras possessões	931:709\$	390:630\$	569:902\$	180:456\$
Rússia	401:550\$	13:045\$	237:956\$	6:408\$
Suécia	1.736:614\$	2.331:831\$	1.020:103\$	1.097:590\$
Suíssa	4.475:245\$	2.435:145\$	2.051:997\$	1.133:355\$
Turquia Asiática	94:955\$	4:012\$	56:270\$	2:134\$
Turquia Européa	103:514\$	54:320\$	61:342\$	25:500\$
Uruguay	5.763:945\$	4.383:212\$	3.415:671\$	2.066:512\$
Venezuela	35:871\$	825\$	21:257\$	408\$
Outros países	941:517\$	496:953\$	557:936\$	232:010\$
Total	353.655:550\$	264.636:605\$	209.573:659\$	123.752:017\$

Movimento da importação por alfândegas e postos aduaneiros

JANEIRO A JUNHO DE 1914 E 1915

ALFANDEGAS E POSTOS ADUANEIROS	VALOR A BORDO, NO BRAZIL			
	MIL RÉIS, PAPEL		EQUIVALENTE EM MIL RÉIS, OURO	
	1914	1915	1914	1915
Amazonas	6.627:238\$	5.960:136\$	3.927:252\$	2.800:918\$
Porto Velho	341:022\$	71:582\$	203:805\$	34:124\$
Manáos	6.233:216\$	5.888:554\$	3.723:387\$	2.706:794\$
Pará	12.351:380\$	10.328:245\$	7.319:336\$	4.842:041\$
Belém	12.351:380\$	10.328:245\$	7.319:336\$	4.842:041\$
Maranhão	2.980:107\$	2.473:084\$	1.765:989\$	1.159:611\$
S. Luiz	2.090:107\$	2.743:084\$	1.765:989\$	1.159:611\$
Plauhy	497:747\$	246:908\$	291:961\$	116:066\$
Parnahyba	497:747\$	246:908\$	291:961\$	116:066\$
Ceará	2.762:099\$	2.026:598\$	1.635:798\$	955:943\$
Camocim	2:653\$	—	1:572\$	—
Fortaleza	2.759:416\$	2.026:598\$	1.635:798\$	955:943\$
Rio Grande do Norte	1.445:362\$	632:325\$	862:436\$	295:213\$
Natal	1.455:302\$	632:325\$	862:436\$	295:213\$
Parahyba	2.254:437\$	1.118:079\$	1.335:963\$	520:311\$
Cabedello	2.254:437\$	1.118:079\$	1.335:963\$	520:311\$
Pernambuco	28.538:572\$	19.721:614\$	16.911:746\$	9.266:471\$
Recife	28.538:572\$	19.721:614\$	16.911:746\$	9.266:471\$
Alagoas	4.486:802\$	3.621:183\$	2.658:846\$	1.703:946\$
Maceió	4.486:802\$	3.621:183\$	2.658:846\$	1.703:946\$
Penedo	1:103\$	7:710\$	057\$	3:483\$
Sergipe	967:329\$	70:444\$	573:232\$	32:720\$
Aracajú	967:329\$	70:444\$	573:232\$	32:720\$
Bahia	17.861:966\$	13.434:325\$	10.584:868\$	6.313:903\$
S. Salvador	17.861:966\$	13.434:325\$	10.584:868\$	6.313:903\$
Espirito Santo	1.095:280\$	491:705\$	649:055\$	237:612\$
Victoria	1.095:280\$	491:705\$	649:055\$	237:612\$
Rio de Janeiro	144.030:939\$	114.794:673\$	85.351:703\$	53.617:698\$
S. Paulo	82.902:616\$	68.628:780\$	49.127:476\$	32.033:498\$
Santos	82.902:616\$	68.628:780\$	49.127:476\$	32.033:498\$
Paraná	6.449:457\$	2.172:827\$	3.821:901\$	1.007:182\$
Paranaguá	5.317:804\$	924:286\$	3.151:327\$	428:576\$
Antonina	700:105\$	1.205:424\$	414:877\$	558:474\$
Fóz do Iguassú	431:488\$	43:167\$	255:007\$	20:132\$

ALFANDEGAS E POSTOS ADUANEIROS	VALOR A BORDO, NO BRAZIL			
	MIL RÉIS, PAPEL		EQUIVALENTE EM MIL RÉIS, OURO	
	1914	1915	1914	1915
Santa Catharina	3.963:385	1.827:747\$	2.348:673\$	857:079\$
S. Francisco	1.166:237\$	873:253\$	691:133\$	412:203\$
Itajahy	431:811\$	12:023\$	255:906\$	5:805\$
Joinville	243:137\$	40:305\$	141:081\$	22:904\$
Florianopolis	2.122:120\$	893:076\$	1.257:553\$	418:161\$
Rio Grande do Sul	32.149:344\$	16.019:985\$	19.051:465\$	7.496:037\$
Rio Grande	10.790:168\$	5.511:288\$	6.399:507\$	2.573:356\$
Pelotas	3.605:954\$	1.386:845\$	2.136:862\$	647:441\$
Porto Alegre	15.463:475\$	7.539:236\$	9.163:541\$	3.535:599\$
Jaguarão	4:813\$	8:574\$	2:852\$	4:033\$
Passo das Pedras	20:646\$	18:769\$	12:235\$	8:757\$
Sant'Anna do Livramento	770:501\$	656:495\$	456:593\$	305:703\$
Quarahy	97:034\$	125:742\$	57:496\$	59:139\$
Uruguayana	904:314\$	577:553\$	535:890\$	269:536\$
Itaqui	118:233\$	86:782\$	70:094\$	41:399\$
S. Borja	91:142\$	56:172\$	54:010\$	25:925\$
Diversos postos	274:024\$	52:524\$	162:355\$	21:127\$
Matto Grosso	2.281:430\$	1.059:947\$	1.351:959\$	495:768\$
Porto Murtinho	212:076\$	140:432\$	126:203\$	66:333\$
Porto Esperança	182:023\$	—	108:399\$	—
Corumbá	1.746:830\$	907:013\$	1.035:459\$	423:609\$
Guyalá	138:701\$	12:502\$	82:193\$	5:826\$
Total	353.655:550\$	264.636:605\$	209.573:659\$	123.752:017\$

Tonelagem bruta das mercadorias importadas
JANEIRO A JUNHO DE 1914 E 1915

ALFANDEGAS E POSTOS ADUANEIROS	TONELADAS	
	1914	1915
Amazonas	38.881	22.635
Porto Velho	131	300
Mandós	35.747	22.335
Pará	80.300	49.597
Belém	50.300	49.597
Maranhão	21.211	15.674
S. Luiz	21.211	15.671
Piahy	1.268	561
Parnahyba	1.268	561
Ceará	5.662	7.738
Fortaleza	5.662	7.738
Rio Grande do Norte	7.446	3.768
Natal	7.446	3.768
Parahyba	14.196	9.365
Cabedello	11.196	9.365
Pernambuco	85.757	105.899
Recife	85.757	105.899
Alagoas	17.813	13.117
Maceió	17.807	13.115
Penedo	6	2
Sergipe	3.684	121
Aracajú	3.681	121
Bahia	98.133	47.275
S. Salvador	98.133	47.275
Espirito Santo	5.078	2.493
Victoria	5.078	2.493
Rio de Janeiro	903.804	686.599
S. Paulo	483.964	264.107
Santos	483.964	264.107
Paraná	43.353	7.461
Paranaguá	36.290	2.725
Antonina	1.023	4.589
Fóz do Iguassú	3.040	144
Santa Catharina	22.446	8.209
S. Francisco	6.283	5.120

ALFANDEGAS E POSTOS ADUANEIROS	TONELADAS	
	1914	1915
Itajahy	936	7
Joinville	619	60
Florianopolis	14.609	3.022
Rio Grande do Sul	208.966	77.141
Rio Grande	121.310	38.173
Pelotas	19.393	6.234
Passos das Pedras	44	89
Porto Alegre	52.337	20.084
Jaguarão	11	55
Livramento	5.911	6.890
Quarahy	935	503
Uruguayana	4.403	3.183
Itaqui	1.193	1.170
S. Borja	402	337
Outros postos aduaneiros	3.044	423
Matto Grosso	5.251	2.679
Porto Murtinho	838	1.039
Porto Esperança	196	-
Corumbá	4.125	1.619
Cuyabá	92	21
Total	2.047.213	1.314.439

pol 915

ADÁRUGUAY		DESTINOS
S, PAL REIS, PAPE		
FR. DESDE O PORTO DE	FRETE A BORDO DESPREZANDO O PORTO DEST	
	38:840\$	Manãos.
	24:388\$	Porto Velho.
	76:642\$	Pará.
	32:845\$	Maranhão.
	4:139\$	Parnahyba.
	614:765\$	Fortaleza.
	33:281\$	Natal.
	92:235\$	Cabedello.
	026:761\$	Recife.
	497:562\$	Maceió.
	-	Aracajú.
	260:275\$	Bahia.
	136:028\$	Victoria.
	651:607\$	Rio de Janeiro.
	141:280\$	Santos.
	801:194\$	Paranaguá, Antonina e Fóz do Iguaçu.
38\$	190:863\$	S. Francisco, Itajahy, Joinville e Florianopolis.
60\$	557:956\$	Rio Grande, Pelotas, Porto Alegre e outros postos aduaneiros do Rio Grande do Sul.
	226:302\$	Corumbá, Cuyabá e Porto Murtinho.
88\$	1.806:963\$	Total em 1915.
08\$	1.540:655\$	Em igual periodo de 1914.
05\$	1.157:883\$	> > > > 1913.
70\$	1.581:819\$	> > > > 1912.
01\$	65.341:122\$	> > > > 1911.
86\$	5.903:037\$	> > > > 1910.
82\$	81.389:794\$	> > > > 1909.

Importação de farinha de trigo durante o primeiro semestre de

DESTINOS	ARGENTINA (MIL RÉIS, PAPEL)				ESTADOS UNIDOS (MIL RÉIS, PAPEL)				CANADÁ (MIL RÉIS, PAPEL)				OUTRAS POSSESSÕES BRITANNICAS (MIL RÉIS, PAPEL)				AUSTRIA-HUNGRIA (MIL RÉIS, PAPEL)							
	KILOS	CUSTO NO PAIZ DE PRO-CEDENCIA	FRETE E DESPEZAS ATÉ O PORTO DE DESTINO	VALOR A BORDO NO BRAZIL	KILOS	CUSTO NO PAIZ DE PRO-CEDENCIA	FRETE E DESPEZAS ATÉ O PORTO DE DESTINO	VALOR A BORDO NO BRAZIL	KILOS	CUSTO NO PAIZ DE PRO-CEDENCIA	FRETE E DESPEZAS ATÉ O PORTO DE DESTINO	VALOR A BORDO NO BRAZIL	KILOS	CUSTO NO PAIZ DE PRO-CEDENCIA	FRETE E DESPEZAS ATÉ O PORTO DE DESTINO	VALOR A BORDO NO BRAZIL	KILOS	CUSTO NO PAIZ DE PRO-CEDENCIA	FRETE E DESPEZAS ATÉ O PORTO DE DESTINO	VALOR A BORDO NO BRAZIL	KILOS	CUSTO NO PAIZ DE PRO-CEDENCIA	FRETE E DESPEZAS ATÉ O PORTO DE DESTINO	VALOR A BORDO NO BRAZIL
Manãos	—	—	—	—	1.959.342	590:995\$	147:845\$	738:840\$	—	—	—	—	—	—	—	—	—	—	—	—	—	—	—	—
Porto Velho	—	—	—	—	62.720	19:580\$	4:808\$	24:368\$	—	—	—	—	—	—	—	—	—	—	—	—	—	—	—	—
Pará	65.610	13:024\$	1:210\$	14:231\$	3.432.427	1.080:826\$	181:585\$	1.262:411\$	—	—	—	—	—	—	—	—	—	—	—	—	—	—	—	—
Maranhão	—	—	—	—	332.743	202:253\$	70:592\$	332:845\$	—	—	—	—	—	—	—	—	—	—	—	—	—	—	—	—
Parnahyba	—	—	—	—	8.900	3:160\$	979\$	4:139\$	—	—	—	—	—	—	—	—	—	—	—	—	—	—	—	—
Fortaleza	—	—	—	—	1.525.380	481:234\$	133:531\$	614:765\$	—	—	—	—	—	—	—	—	—	—	—	—	—	—	—	—
Natal	—	—	—	—	75.450	20:361\$	6:920\$	33:281\$	—	—	—	—	—	—	—	—	—	—	—	—	—	—	—	—
Cabedello	660.625	123:687\$	19:009\$	142:696\$	391.686	122:474\$	27:065\$	149:539\$	—	—	—	—	—	—	—	—	—	—	—	—	—	—	—	—
Recife	3.291.834	625:028\$	91:916\$	716:944\$	6.787.976	1.917:451\$	392:666\$	2.309:817\$	—	—	—	—	—	—	—	—	—	—	—	—	—	—	—	—
Maceió	240.625	44:524\$	0:268\$	50:792\$	1.252.744	360:645\$	86:125\$	446:770\$	—	—	—	—	—	—	—	—	—	—	—	—	—	—	—	—
Aracajú	—	—	—	—	—	—	—	—	—	—	—	—	—	—	—	—	—	—	—	—	—	—	—	—
Bahia	3.891.836	742:146\$	102:603\$	844:749\$	1.342.560	343:389\$	72:137\$	415:526\$	—	—	—	—	—	—	—	—	—	—	—	—	—	—	—	—
Victoria	—	—	—	—	508.781	103:914\$	32:114\$	136:028\$	—	—	—	—	—	—	—	—	—	—	—	—	—	—	—	—
Rio de Janeiro	52.052	17:795\$	1:404\$	19:199\$	5.071.494	1.342:717\$	289:691\$	1.632:408\$	—	—	—	—	—	—	—	—	—	—	—	—	—	—	—	—
Santos	1.550.930	288:820\$	35:488\$	324:308\$	3.794.963	691:360\$	125:612\$	816:972\$	—	—	—	—	—	—	—	—	—	—	—	—	—	—	—	—
Paranaguá, Antonina e Fóz do Iguassú	2.942.820	583:705\$	49:518\$	633:223\$	469.242	124:903\$	43:008\$	167:971\$	—	—	—	—	—	—	—	—	—	—	—	—	—	—	—	—
S. Francisco, Itajahy, Joinville e Florianopolis	588.112	148:456\$	14:767\$	163:223\$	88.000	22:370\$	5:270\$	27:640\$	—	—	—	—	—	—	—	—	—	—	—	—	—	—	—	795.935
Rio Grande, Pelotas, Porto Alegre e outros postos aduaneiros do Rio Grande do Sul	12.588.129	2.741:430\$	280:745\$	3.022:175\$	922.219	236:364\$	61:819\$	290:183\$	—	—	—	—	—	—	—	—	—	—	—	—	—	—	—	1.030
Corumbá, Cuyabá e Porto Murinho	—	—	—	—	—	—	—	—	—	—	—	—	—	—	—	—	—	—	—	—	—	—	—	—
Total em 1915	25.275.623	5.328:612\$	602:928\$	5.931:540\$	28.529.626	7.720:096\$	1.081:827\$	9.411:523\$	—	—	—	—	—	—	—	—	—	—	—	—	—	—	—	796.965
Em igual periodo de 1914	40.857.368	0.508:861\$	642:107\$	7.150:968\$	34.731.135	5.835:207\$	1.218:273\$	7.053:540\$	43.778	7:027\$	1:140\$	8:167\$	374	124\$	41\$	165\$	97.125	24:858\$	3:310\$	28:168\$	806.875	—	—	—
» » » » 1913	57.982.838	9.000:936\$	953:325\$	9.954:261\$	27.793.699	4.937:880\$	1.045:688\$	5.983:568\$	—	—	—	—	—	—	—	—	521.564	127:942\$	14:974\$	142:916\$	4.594.395	—	—	—
» » » » 1912	56.253.220	9.024:390\$	577:018\$	9.901:408\$	29.166.943	5.424:079\$	1.128:837\$	6.553:716\$	—	—	—	—	—	—	—	—	783.039	190:047\$	25:350\$	215:397\$	10.657.236	—	—	—
» » » » 1911	52.866.108	8.476:789\$	782:143\$	9.258:852\$	22.708.208	4.190:099\$	878:537\$	5.068:636\$	—	—	—	—	—	—	—	—	636.492	149:062\$	24:552\$	170:614\$	4.647.776	—	—	—
» » » » 1910	57.202.172	9.684:184\$	357:833\$	10.542:067\$	17.399.449	3.844:087\$	683:335\$	4.528:022\$	—	—	—	—	—	—	—	—	1.001.336	290:915\$	30:352\$	321:267\$	2.422.882	—	—	—
» » » » 1909	51.083.251	8.846:684\$	776:316\$	9.623:000\$	12.274.409	2.811:873\$	511:031\$	3.322:904\$	—	—	—	—	—	—	—	—	1.482.585	417:568\$	48:472\$	466:040\$	4.819.632	—	—	—

de 1915

URUGUAY (MIL RÉIS, PAPEL)			OUTROS PAIZES (MIL RÉIS, PAPEL)				TOTAL (MIL RÉIS, PAPEL)				DESTINOS
CUSTO NO PAIZ DE PROCEDENCIA	FRETE E DESPESAS ATÉ O PORTO DE DESTINO	VALOR A BORDO NO BRAZIL	KILOS	CUSTO NO PAIZ DE PROCEDENCIA	FRETE E DESPESAS ATÉ O PORTO DE DESTINO	VALOR A BORDO NO BRAZIL	KILOS	CUSTO NO PAIZ DE PROCEDENCIA	FRETE E DESPESAS ATÉ O PORTO DE DESTINO	VALOR A BORDO NO BRAZIL	
—	—	—	—	—	—	—	1.959.342	590:995\$	147:845\$	738:840\$	Manoas.
—	—	—	—	—	—	—	62.720	19:580\$	4:808\$	24:388\$	Porto Velho.
—	—	—	—	—	—	—	3.498.037	1.093:847\$	182:795\$	1.276:642\$	Pará.
—	—	—	—	—	—	—	832.748	262:258\$	70:502\$	332:845\$	Maranhão.
—	—	—	—	—	—	—	8.900	3:160\$	979\$	4:139\$	Parnahyba.
—	—	—	—	—	—	—	1.525.380	481:234\$	133:531\$	614:765\$	Fortaleza.
—	—	—	—	—	—	—	75.450	26:361\$	6:920\$	33:281\$	Natal.
—	—	—	—	—	—	—	1.055.311	246:161\$	46:074\$	292:235\$	Cabedelo.
—	—	—	—	—	—	—	10.079.810	2.542:179\$	484:582\$	3.026:761\$	Rocife.
—	—	—	—	—	—	—	1.493.369	405:169\$	92:393\$	497:562\$	Maceió.
—	—	—	—	—	—	—	—	—	—	—	Aracajú.
—	—	—	—	—	—	—	5.237.396	1.085:531\$	174:740\$	1.260:275\$	Bahia.
—	—	—	—	—	—	—	508.781	103:914\$	32:114\$	136:028\$	Victoria.
—	—	—	—	—	—	—	5.123.546	1.330:512\$	291:095\$	1.651:607\$	Rio de Janeiro.
—	—	—	—	—	—	—	5.345.942	980:180\$	161:100\$	1.141:280\$	Santos.
—	—	—	—	—	—	—	3.412.062	708:608\$	92:586\$	801:194\$	Paranaguá, Antonina e Fóz do Iguassú.
222:628\$	14:970\$	237:598\$	—	—	—	—	670.112	170:820\$	20:037\$	190:853\$	S. Francisco, Itajahy, Joinville e Florianopolis.
300\$	44\$	404\$	—	—	—	—	11.306.283	3.200:423\$	357:534\$	3.557:956\$	Rio Grande, Pelotas, Porto Alegre e outros postos aduaneiros do Rio Grande do Sul.
—	—	—	597.910	207:201\$	18:697\$	225:898\$	598.940	207:561\$	13:741\$	226:302\$	Corumbá, Cuyabá e Porto Murtinho.
222:988\$	15:014\$	238:002\$	597.910	207:201\$	18:697\$	225:898\$	55.800.124	13.488:497\$	2.313:466\$	15.806:963\$	Total em 1915.
172:508\$	19:153\$	191:661\$	358.064	100:191\$	7:795\$	107:986\$	76.954.819	12.648:830\$	1.891:819\$	14.540:655\$	Em igual periodo de 1914.
704:705\$	64:271\$	768:976\$	1.234.721	273:860\$	34:302\$	308:162\$	92.177.217	15.045:324\$	2.112:560\$	17.157:883\$	> > > > 1913.
1.615:270\$	156:447\$	1.801:717\$	444.096	92:862\$	16:710\$	109:581\$	97.305.134	16.377:448\$	2.204:371\$	13.581:819\$	> > > > 1912.
697:604\$	67:014\$	764:618\$	290.100	69:519\$	8:883\$	78:402\$	81.148.684	13.582:993\$	1.758:129\$	13.341:122\$	> > > > 1911.
410:936\$	45:517\$	453:453\$	186.113	49:834\$	5:344\$	55:228\$	78.211.452	11.280:064\$	1.622:433\$	16.903:037\$	> > > > 1910.
885:032\$	85:064\$	970:696\$	23.178	5:473\$	1:036\$	7:109\$	69.083.055	12.993:630\$	1.423:119\$	14.388:794\$	> > > < 1909.

Importação de trigo em grão durante o primeiro semestre de 1915

DESTINOS	ARGENTINA (MIL RÉIS, PAPEL)				ESTADOS UNIDOS (MIL RÉIS, PAPEL)				CANADÁ (MIL RÉIS, PAPEL)				OUTRAS POSSESSÕES BRITANNICAS (MIL RÉIS, PAPEL)				OUTROS PAIZES (MIL RÉIS, PAPEL)				TOTAL (MIL RÉIS, PAPEL)				DESTINOS		
	KILOS	CUSTO NO PAIZ DE PRO-CEDENCIA	FRETE E DESPEZAS ATÉ O PORTO DE DESTINO	VALOR A BORDO NO BRAZIL	KILOS	CUSTO NO PAIZ DE PRO-CEDENCIA	FRETE E DESPEZAS ATÉ O PORTO DE DESTINO	VALOR A BORDO NO BRAZIL	KILOS	CUSTO NO PAIZ DE PRO-CEDENCIA	FRETE E DESPEZAS ATÉ O PORTO DE DESTINO	VALOR A BORDO NO BRAZIL	KILOS	CUSTO NO PAIZ DE PRO-CEDENCIA	FRETE E DESPEZAS ATÉ O PORTO DE DESTINO	VALOR A BORDO NO BRAZIL	KILOS	CUSTO NO PAIZ DE PRO-CEDENCIA	FRETE E DESPEZAS ATÉ O PORTO DE DESTINO	VALOR A BORDO NO BRAZIL	KILOS	CUSTO NO PAIZ DE PRO-CEDENCIA	FRETE E DESPEZAS ATÉ O PORTO DE DESTINO	VALOR A BORDO NO BRAZIL		KILOS	CUSTO NO PAIZ DE PRO-CEDENCIA
Manáos	—	—	—	—	332	401\$	32\$	133\$	—	—	—	—	—	—	—	—	—	—	—	—	332	401\$	32\$	133\$	Manáos.		
Pará	—	—	—	—	4.841	1:001\$	347\$	1:951\$	—	—	—	—	—	—	—	—	—	—	—	—	4.841	1:001\$	347\$	1:951\$	Pará.		
Maceió	—	—	—	—	—	—	—	—	—	—	—	—	327	101\$	51\$	152\$	—	—	—	—	327	101\$	51\$	152\$	Maceió.		
Bahia	50	19\$	4\$	23\$	—	—	—	—	—	—	—	—	—	—	—	—	—	—	—	—	50	19\$	4\$	23\$	Bahia.		
Rio de Janeiro	400.344.584	22.099:133\$	1.085:556\$	23.784:669\$	490	430\$	04\$	200\$	—	—	—	—	—	—	—	—	—	—	—	—	400.344.584	22.099:133\$	1.085:556\$	23.784:669\$	Rio de Janeiro.		
Santos	67.174.867	13.532:033\$	1.081:650\$	15.213:692\$	482	411\$	40\$	160\$	—	—	—	—	—	—	—	—	—	—	—	—	67.174.867	13.532:033\$	1.081:650\$	15.213:692\$	Santos.		
S. Francisco	4.314.170	588:872\$	61:910\$	653:782\$	—	—	—	—	—	—	—	—	—	—	—	—	—	—	—	—	4.314.170	588:872\$	61:910\$	653:782\$	S. Francisco.		
Rio Grande, Pelotas, Porto-Alegre e outros portos aduaneiros do Rio Grande do Sul	2.932.392	432:804\$	49:504\$	502:365\$	—	—	—	—	—	—	—	—	45.393	3:933\$	200\$	4:202\$	2.917.085	432:797\$	49:770\$	506:567\$	2.932.392	432:804\$	49:504\$	502:365\$	Rio Grande, Pelotas, Porto-Alegre e outros portos aduaneiros do Rio Grande do Sul.		
Total em 1915	180.702.972	36.072:921\$	3.481:630\$	40.154:551\$	5.854	1.955\$	480\$	2:444\$	—	—	—	—	327	101\$	51\$	152\$	15.393	3:933\$	200\$	4:202\$	180.702.972	36.072:921\$	3.481:630\$	40.154:551\$	Total em 1915.		
Em igual periodo de 1914	241.473.455	21.750:054\$	2.075:992\$	23.832:046\$	2.036.690	775:804\$	92:488\$	866:352\$	5.725.719	692:059\$	74:391\$	778:043\$	4.798.357	524:715\$	91:735\$	616:440\$	156.927	32:612\$	3:638\$	36:250\$	223.805.840	23.727:597\$	2.338:234\$	26.126:131\$	Em igual periodo de 1914.		
» » » » 1913	203.418.085	20.330:140\$	2.491:052\$	22.531:092\$	2.758	400\$	190\$	598\$	—	—	—	—	—	—	—	—	75.185	9:530\$	1:430\$	10:969\$	203.418.085	20.330:140\$	2.491:052\$	22.531:092\$	» » » » 1913.		
» » » » 1912	178.376.991	18.451:809\$	1.804:817\$	20.266:686\$	250	43\$	15\$	58\$	—	—	—	—	—	—	—	—	4.472.500	485:612\$	51:430\$	537:051\$	182.319.741	18.077:524\$	1.853:971\$	20.793:795\$	» » » » 1912.		
» » » » 1911	169.138.409	16.350:417\$	1.564:778\$	17.916:195\$	3.370	293\$	04\$	369\$	—	—	—	—	—	—	—	—	1.763.775	180:800\$	28:373\$	209:268\$	170.900.500	16.531:603\$	1.593:230\$	18.124:823\$	» » » » 1911.		
» » » » 1910	148.455.408	16.533:201\$	1.491:700\$	18.027:901\$	6.741	503\$	95\$	668\$	—	—	—	—	—	—	—	—	2.052.563	252:454\$	25:869\$	278:353\$	150.514.412	16.731:213\$	1.530:694\$	18.306:912\$	» » » » 1910.		

MOVIMENTO BANCARIO

Movimento do activo e passivo em 30 de junho de 1915, dos Bancos nacionaes e

PASSIVO	VALORES EM							
	Capital		Fundo de reserva		Depositos á vista		Depositos a prazo	
	1915	1914	1915	1914	1915	1914	1915	1914
Amazonas :	—	—	—	—	2.127	2.092	—	—
London and Brazilian Bank...	—	—	—	—	2.127	2.092	—	—
Pará :	9.433	11.588	2.468	2.476	9.440	9.361	1.184	1.383
London and Brazilian Bank....	—	—	—	—	3.822	4.871	—	—
London and River Plate Bank..	1.000	1.000	—	—	3.892	3.124	820	1.151
Banco do Pará.....	4.257	4.578	610	438	777	638	385	194
Banco Commercial do Pará....	3.000	3.010	1.661	1.600	607	493	28	31
Banco Credito Popular do Pará.	1.176	3.000	107	438	282	232	1	7
Maranhão :	5.000	5.000	519	499	410	730	361	436
Banco do Maranhão.....	3.000	3.000	318	306	378	721	—	—
Banco Commercial do Maranhão.....	2.000	2.000	201	193	32	9	361	436
Ceará :	—	—	—	—	753	220	2.369	2.511
London and Brazilian Bank....	—	—	—	—	753	220	2.369	2.511
Pernambuco :	3.500	3.500	655	540	13.725	12.690	15.629	16.841
London and Brazilian Bank....	—	—	—	—	2.000	2.800	5.430	7.246
London and River Plate Bank.	500	500	—	—	5.820	5.040	2.350	3.404
Banco do Recife	2.000	2.000	600	525	4.005	3.680	6.305	5.291
Banco Auxiliar do Commercio.	1.000	1.000	55	15	844	465	1.436	900
Bahia :	5.106	5.106	756	393	13.228	9.789	8.055	12.257
London and Brazilian Bank....	—	—	—	—	4.035	1.750	2.201	2.228
The British Bank of South America.....	—	—	—	—	3.730	2.801	2.986	3.915
Brazilianische Bank für Deutschland.....	—	—	—	—	779	1.434	1.036	3.390
The London and River Plate..	500	500	—	—	3.000	2.830	1.306	2.425
Banco da Bahia.....	1.800	1.800	447	113	—	—	—	—
Banco Economico da Bahia....	2.806	2.806	309	280	1.024	965	346	292

estrangeiros que funcionam na Republica, comparado com igual data do anno passado

CONTOS DE RÉIS									
Titulos em garantia pertencentes a terceiros		Caixa matriz e filiaes		Valores hypothecarios		Diversos		Total do Passivo	
1915	1914	1915	1914	1915	1914	1915	1914	1915	1914
5.440	5.392	1.617	2.289	—	—	2.578	3.081	11.762	12.854
5.440	5.392	1.617	2.289	—	—	2.578	3.081	11.762	12.854
46.191	42.401	5.152	2.350	—	—	12.039	8.394	85.907	77.953
7.749	7.423	1.084	1.337	—	—	3.386	3.852	16.641	17.483
3.208	3.350	3.468	1.013	—	—	3.410	3.577	15.796	13.215
18.156	13.973	—	—	—	—	1.554	99	25.689	19.920
12.642	12.568	—	—	—	—	3.102	186	21.190	17.891
4.438	5.087	—	—	—	—	497	690	6.591	9.444
30	30	—	—	—	—	579	736	6.899	7.431
—	—	—	—	—	—	127	167	3.823	4.194
30	30	—	—	—	—	452	509	3.076	3.237
683	1.812	558	687	—	—	4.401	5.374	8.764	10.604
683	1.812	558	687	—	—	4.401	5.374	8.764	10.604
30.422	27.896	4.146	4.081	—	—	37.288	36.354	105.365	101.902
12.251	12.925	1.522	925	—	—	10.018	13.025	32.190	37.011
7.020	6.380	1.403	2.372	—	—	7.534	7.380	24.651	25.588
9.307	7.460	997	850	—	—	17.166	14.566	40.500	34.381
1.835	1.131	224	34	—	—	2.570	1.377	7.964	4.922
30.909	34.939	9.119	9.786	—	—	22.713	24.117	89.886	96.387
6.961	6.896	811	1.413	—	—	4.445	6.781	18.513	19.077
9.609	10.399	2.139	2.630	—	—	6.568	6.451	25.032	25.896
9.283	11.827	5.454	3.637	—	—	593	565	17.005	20.859
5.106	5.817	745	2.106	—	—	6.246	5.841	17.023	19.523
—	—	—	—	—	—	4.562	4.491	6.809	6.404
—	—	—	—	—	—	329	288	5.414	4.631

PASSIVO	VALORES EM							
	Capital		Fundo de reserva		Depositos á vista		Depositos a prazo	
	1915	1914	1915	1914	1915	1914	1915	1914
Espirito Santo :	250	250	—	—	769	752	936	1.403
London and River Plate Bank.	250	250	—	—	769	752	936	1.403
Estado do Rio :	3.000	3.000	570	550	1.911	1.622	714	782
Banco Commercial e Hypothecario de Campos.....	3.000	3.000	570	550	1.911	1.622	714	782
Capital Federal :	166.859	162.487	8.154	7.649	203.269	206.536	64.448	79.676
London and Brazilian Bank....	22.222	22.222	—	—	12.448	9.789	7.798	7.751
London and River Plate Bank.	1.500	1.500	—	—	16.401	12.836	1.740	1.936
The British Bank.....	17.778	17.778	—	—	17.375	14.028	17.402	22.251
Brazilianische Bank.....	15.000	15.000	—	—	10.004	12.610	5.471	9.114
Banco Allemão.....	3.000	3.000	—	—	5.253	7.597	5.304	3.244
Banco Germanico.....	2.205	2.205	—	—	3.178	2.631	6.581	9.438
Banco Español del Rio de la Plata.....	1.600	1.600	—	—	—	—	4.840	4.692
Banco Nacional Ultramarino..	1.500	—	—	—	14.755	—	16	—
The National City Bank.....	3.082	—	—	—	6.317	—	—	—
Banco do Brazil.....	70.000	70.000	4.087	4.201	73.008	120.055	5.118	10.795
Banco do Commercio.....	7.000	7.000	150	120	4.620	2.574	917	1.011
Banco da Lavoura e do Commercio.....	5.530	5.740	331	310	1.037	961	21	27
Banco Credito Rural.....	1.442	1.442	196	192	130	76	—	—
Banco Commercial do Rio de Janeiro.....	10.000	10.000	2.500	2.500	11.693	9.537	64	52
Banco Mercantil do Rio de Janeiro.....	5.000	5.000	290	236	18.984	5.725	9.647	9.329
Banco da Provincia do Rio Grande do Sul.....	—	—	—	—	8.027	7.511	—	—
S. Paulo :	78.022	78.511	15.389	14.893	120.433	100.163	37.715	49.409
London and Brazilian Bank....	—	—	—	—	20.531	18.694	7.261	11.501
River Plate Bank.....	500	500	—	—	5.167	2.906	17	170
Banque Française pour le Brésil.....	300	300	—	—	401	550	589	600
Brazilianische.....	—	—	—	—	5.664	12.003	4.885	10.231
Banco Italo-Belga.....	5.527	5.527	—	—	3.274	4.538	828	1.308
Banco Francese e Italiano.....	7.500	7.500	—	—	32.214	31.770	5.128	7.772

CONTOS DE RÉIS

Titulos em garantia pertencentes a terceiros		Caixa matriz e filiaes		Valores hypothecarios		Diversos		Total do Passivo	
1915	1914	1915	1914	1915	1914	1915	1914	1915	1914
359	825	146	515	—	—	1.172	970	3.632	4.715
359	825	146	515	—	—	1.172	970	3.632	4.715
43	53	—	—	—	—	343	302	6.581	6.309
43	53	—	—	—	—	343	302	6.581	6.309
777.944	691.802	72.756	73.984	1.006	1.006	125.751	84.459	1.420.187	1.307.599
108.492	103.344	6.487	3.686	—	—	14.020	18.031	171.407	161.829
84.131	73.984	5.605	7.418	—	—	16.058	15.025	125.435	112.679
72.197	78.993	2.795	9.013	—	—	5.732	2.543	133.309	145.449
60.057	73.869	9.137	5.311	—	—	9.551	8.260	109.220	124.173
31.259	33.224	7.990	9.791	—	—	983	829	53.699	57.785
5.954	4.308	6.940	10.953	—	—	1.305	791	26.226	30.209
13.805	—	10.477	9.732	—	—	1.961	3.441	32.709	19.395
16.114	—	11.309	—	—	—	24.028	—	67.812	—
35.427	—	481	—	—	—	1.216	—	46.553	—
124.779	120.616	8.014	13.315	—	—	33.983	17.282	319.619	356.984
72.774	67.870	617	651	1.006	1.006	4.868	4.838	91.961	85.070
15.231	12.631	—	—	—	—	2.805	2.181	25.015	21.856
40	40	—	—	—	—	422	455	2.230	2.205
80.627	80.905	—	—	—	—	7.496	9.860	112.380	112.854
44.935	29.238	—	—	—	—	574	694	78.830	50.222
12.122	12.830	2.904	3.214	—	—	609	274	23.662	23.829
619.417	598.982	125.991	132.220	—	—	73.828	53.859	1.070.495	1.028.037
82.732	86.108	7.491	3.583	—	—	13.979	19.046	131.994	139.002
36.018	33.055	4.650	4.458	—	—	5.170	6.173	51.522	47.262
7.504	9.855	4.458	5.093	—	—	321	192	13.663	16.390
52.730	72.088	12.216	13.099	—	—	3.598	3.150	79.093	110.937
22.199	23.931	11.756	16.209	—	—	14.282	801	57.866	52.404
144.104	172.043	12.772	30.960	—	—	12.134	8.174	213.852	258.219

PASSIVO	VALORES EM							
	Capital		Fundo de reserva		Depositos á vista		Depositos a prazo	
	1915	1914	1915	1914	1915	1914	1915	1914
The British Bank	—	—	—	—	11.031	8.079	3.080	6.263
London and Brazilian Bank (Santos).....	—	—	—	—	4.706	2.086	19	131
London and River Plate (Santos).....	500	500	—	—	6.234	3.524	35	30
Banco Allemão Transatlantico.....	—	—	—	—	4.130	—	1.948	—
The National City Bank.....	—	—	—	—	2.770	—	—	—
Banco do Commercio e Industria de S. Paulo.....	10.000	10.000	12.500	12.500	—	—	5.533	5.407
Banco de S. Paulo.....	10.000	10.000	1.507	1.447	5.643	7.312	3.441	1.885
Banco Crédito Hypothecario e Agricola.....	29.195	29.684	132	98	5.519	3.713	2.555	76
Banco Commercial de S. Paulo.....	12.000	12.000	500	200	12.171	3.973	2.150	3.321
Banco Construções e Reservas.....	1.500	1.500	—	—	56	45	—	—
Banco Melhoramentos do Jahú.....	1.000	1.000	750	650	712	405	246	714
Paraná :	1.500	1.500	65	60	875	1.078	5.338	9.883
London and Brazilian Bank.....	—	—	—	—	339	108	3.003	8.035
London and River Plate.....	500	500	—	—	536	765	918	1.471
Banco de Curitiba.....	1.000	1.000	65	60	—	205	487	377
Rio Grande do Sul :	25.000	25.000	12.766	11.614	18.208	30.141	114.475	94.952
London and Brazilian Bank (Porto Alegre).....	—	—	—	—	593	220	3.225	4.057
London and Brazilian Bank (Rio Grande).....	—	—	—	—	383	371	4.765	4.980
Brazilianische Bank (Porto Alegre).....	—	—	—	—	416	207	10.044	11.459
Banco da Provincia.....	10.000	10.000	8.561	8.361	16.816	20.554	42.535	41.208
Banco do Commercio.....	5.000	5.000	2.905	2.250	—	—	31.229	21.233
Banco Pelotense.....	10.000	10.000	1.300	1.000	—	8.720	22.677	12.022
Minas Geraes :	22.890	21.990	1.088	999	7.030	7.423	8.303	7.019
Banco Credito Real de Minas.....	17.000	16.100	1.088	990	4.407	4.774	8.230	6.762
Banco Hypothecario e Agricola.....	5.890	5.890	—	—	2.533	2.649	73	257
Total geral.....	320.560	317.932	42.430	39.673	392.178	382.597	259.527	276.552

CONTOS DE RÉIS											
Titulos em garantia pertencentes a terceiros		Caixa matriz e filiaes		Valores hypothecarios		Diversos		Total do Passivo			
1915	1914	1915	1914	1915	1914	1915	1914	1915	1914	1915	1914
37.874	43.402	5.275	6.503	—	—	1.780	1.076	59.046	65.386		
3.382	4.059	3.305	618	—	—	3.304	3.653	14.846	10.552		
347	429	1.508	1.415	—	—	422	400	9.046	6.293		
9.174	—	4.201	—	—	—	365	—	19.318	—		
615	—	1.707	—	—	—	—	—	5.182	—		
94.745	64.097	56.068	48.458	—	—	9.483	4.692	188.329	145.154		
18.106	12.369	128	174	—	—	1.684	1.507	40.509	35.194		
72.295	51.554	—	—	—	—	4.731	2.809	114.457	90.992		
35.560	21.569	306	1.577	—	—	2.135	1.610	61.822	44.255		
41	40	—	—	—	—	24	45	1.621	1.630		
2.011	1.433	—	—	—	—	110	160	4.829	4.362		
8.513	9.848	6.744	6.248	—	—	5.347	7.873	28.382	36.480		
7.145	7.997	6.280	5.220	—	—	3.800	6.023	21.476	27.383		
1.555	1.532	451	1.025	—	—	1.434	1.715	5.024	7.011		
213	310	4	—	—	—	113	135	1.882	2.095		
127.544	131.209	49.484	60.668	—	—	17.743	19.116	365.220	372.700		
1.064	1.373	—	—	—	—	4.427	5.830	9.309	11.430		
940	1.158	3.522	2.825	—	—	3.675	4.098	11.285	13.432		
5.640	8.552	3.808	3.887	—	—	—	190	19.038	24.355		
71.917	74.363	31.092	42.299	—	—	1.061	1.438	181.982	198.306		
26.372	26.898	—	—	—	—	230	212	65.736	55.586		
21.611	18.835	11.002	11.657	—	—	8.350	7.298	74.940	69.541		
74.888	41.804	10.677	10.413	3.505	3.528	29.268	16.102	157.649	109.278		
35.527	17.763	10.677	10.413	3.505	3.528	13.805	1.363	94.320	61.702		
39.301	24.041	—	—	—	—	15.463	14.739	63.320	47.576		
1.722.383	1.586.993	286.390	303.241	4.511	4.534	332.750	260.737	3.360.729	3.172.259		

Movimento do activo e passivo em 30 de junho de 1915 dos Bancos nacionais e

ACTIVO	VALORES EM									
	Capital a realizar		Letras descontadas		Emprestimos em conta corrente		Letras a receber		Valores caucionados	
	1915	1914	1915	1914	1915	1914	1915	1914	1915	1914
Amazonas :	—	—	—	26	22	25	1.793	2.289	—	34
London and Brazilian Bank.	—	—	—	26	22	25	1.793	2.289	—	34
Pará :	—	—	1.079	1.591	6.021	4.909	6.653	7.981	9.561	10.135
London and Brazilian Bank.	—	—	—	30	645	1.159	2.360	2.914	1.301	1.800
London and River Plate Bank	—	—	48	41	513	548	2.977	3.315	1.402	1.768
Banco do Pará.....	—	—	635	852	1.729	828	589	863	2.817	2.346
Banco Commercial do Pará.	—	—	203	327	2.527	1.458	604	768	2.561	2.619
Banco Credito Popular do Pará.....	—	—	103	338	607	910	120	121	1.477	1.503
Maranhão :	2.299	2.299	1.577	1.736	—	655	—	—	769	715
Banco do Maranhão.....	1.650	1.650	689	733	—	655	—	—	415	441
Banco Commercial do Maranhão.....	649	649	908	1.003	—	—	—	—	354	574
Ceará :	—	—	122	373	649	1.036	3.566	4.542	683	1.812
London and Brazilian Bank.	—	—	122	373	649	1.036	3.566	4.542	683	1.812
Pernambuco :	1.400	1.401	10.397	10.217	8.550	9.489	29.547	28.103	10.287	11.122
London and Brazilian Bank.	—	—	924	1.590	2.475	3.654	7.171	9.946	3.259	4.742
London and River Plate Bank	—	—	3.188	2.400	2.012	1.876	7.175	7.073	7.020	6.380
Banco do Recife.....	1.000	1.000	4.954	2.125	3.536	3.489	13.465	9.854	—	—
Banco Auxiliar do Comercio.....	400	401	1.334	1.042	527	470	1.736	1.230	—	—
Bahia :	—	—	4.724	6.172	13.788	20.874	15.178	20.058	18.912	22.778
London and Brazilian Bank.	—	—	557	1.524	2.331	2.633	2.732	4.492	2.634	2.727
The British Bank of South America.....	—	—	1.402	781	3.142	6.778	4.189	4.340	6.294	8.570
Brazilianische Bank für Deutschland.....	—	—	1.114	1.791	2.463	3.098	4.115	5.610	3.975	5.654
The London and River Plate Bank.....	—	—	658	1.107	2.009	2.570	4.142	5.007	5.100	5.818
Banco da Bahia.....	—	—	185	168	1.955	2.818	—	—	903	—
Banco Economico da Bahia.	—	—	808	741	1.888	2.077	—	—	—	—

estrangeiros que funcionam na Republica, comparado com igual data do anno passado

CONTOS DE RÉIS													
Valores depositados		Caixa matriz, filiaes e correspondentes		Títulos e fundos porten- centes ao Banco		Hypotheças		Dinheiro em caixa		Diversos		Total do Activo	
1915	1914	1915	1914	1915	1914	1915	1914	1915	1914	1915	1914	1915	1914
5.440	5.359	247	1.892	—	—	—	—	3.883	3.038	377	191	11.762	12.854
5.440	5.359	247	1.892	—	—	—	—	3.883	3.038	377	191	11.762	12.854
34.461	28.755	3.978	4.621	4.060	3.992	4.434	6.044	12.155	7.969	3.508	1.956	85.907	77.953
6.448	5.616	1.610	1.492	—	—	—	—	3.029	4.030	348	436	16.641	17.483
1.804	1.532	2.032	2.970	—	—	—	—	6.316	2.411	701	577	15.796	13.215
12.661	7.606	310	150	2.692	2.193	3.137	4.241	914	586	292	256	25.689	19.920
10.586	10.434	26	—	838	854	856	718	072	687	2.224	26	21.199	17.691
2.959	3.517	—	—	530	915	411	1.095	324	255	30	661	6.591	9.444
30	30	377	357	493	963	—	—	682	573	222	103	6.899	7.431
—	—	377	357	375	410	—	—	282	201	55	47	3.823	4.194
30	30	—	—	568	553	—	—	400	373	107	56	3.076	3.237
—	—	728	817	—	—	—	—	2.233	1.245	783	779	8.764	10.604
—	—	728	817	—	—	—	—	2.233	1.245	783	779	8.764	10.604
20.135	13.774	9.836	12.930	107	107	—	—	12.364	9.024	2.742	2.735	105.365	101.902
8.993	8.183	4.270	5.459	—	—	—	—	3.226	1.883	1.807	1.554	32.190	37.011
—	—	1.211	3.046	—	—	—	—	3.871	4.283	132	470	24.651	25.588
9.307	7.460	3.301	4.327	107	107	—	—	4.145	2.383	655	636	40.500	34.381
1.835	1.131	922	98	—	—	—	—	1.122	475	88	75	7.904	4.922
8.784	6.612	9.013	4.124	2.150	2.137	1.779	1.100	9.361	7.438	6.197	5.094	89.886	96.387
4.327	4.169	2.910	1.485	—	—	—	—	2.838	1.919	145	128	18.513	19.077
3.315	1.820	2.103	584	—	—	—	—	2.327	1.803	2.260	1.702	25.032	25.896
1.142	533	2.240	1.474	—	—	—	—	1.783	1.357	263	412	17.095	20.859
—	—	1.614	330	—	—	—	—	1.256	2.242	2.238	1.786	17.023	19.520
—	60	137	251	1.798	1.780	50	74	511	218	1.293	1.035	6.809	6.404
—	—	—	—	354	357	1.720	1.026	616	399	28	31	5.411	4.881

ACTIVO	VALORES EM									
	Capital a realizar		Letras descontadas		Emprestimos em conta corrente		Letras a receber		Valores caucionados	
	1915	1914	1915	1914	1915	1914	1915	1914	1915	1914
Espirito Santo :	—	—	290	797	549	1.241	1.005	889	—	—
London and River Plate Bank.....	—	—	200	707	540	1.241	1.005	880	—	—
Estado do Rio :	820	821	3.126	2.962	28	39	—	—	—	—
Banco Commercial e Hypothecario de Campos.....	820	821	3.126	2.962	28	39	—	—	—	—
Capital Federal :	45.733	45.733	68.125	96.395	136.482	144.644	94.928	97.892	233.766	220.090
London and Brazilian Bank.	11.111	11.111	1.005	2.082	7.740	8.750	12.030	10.222	10.375	15.521
London and River Plate Bank	—	—	1.312	2.915	5.512	5.904	14.103	14.010	7.753	8.281
British Bank.....	8.889	8.880	2.000	7.108	21.023	20.501	11.204	15.348	60.353	62.675
Brazilianische.....	—	—	5.156	7.641	13.052	17.030	13.043	21.703	14.530	17.054
Banco Allemão.....	—	—	783	3.134	5.070	7.800	20.023	13.851	—	—
Banco Germanico.....	—	—	1.722	3.155	0.745	0.400	0.581	0.438	—	—
Banco Español del Rio de La Plata.....	—	—	2.212	2.305	8.002	7.764	2.071	—	0.915	—
Nacional Ultramarino.....	—	—	838	—	5.530	—	3.201	—	—	—
The National City Bank of New York.....	—	—	013	—	4.632	—	1.470	—	—	—
Banco do Brazil.....	25.000	25.000	23.011	30.091	32.072	36.534	3.053	4.070	67.850	58.801
Banco do Commercio.....	—	—	3.008	2.824	2.111	1.578	1.123	651	7.000	6.363
Banco da Lavoura e Comercio.....	—	—	1.617	3.397	6.530	4.598	45	38	2.135	2.000
Banco Credito Rural.....	—	—	2	—	110	84	14	62	—	—
Banco Commercial do Rio de Janeiro.....	716	716	8.877	10.306	4.616	6.026	1.113	34	22.170	21.107
Banco Mercantil do Rio de Janeiro.....	17	17	0.274	7.052	6.075	5.031	2.300	1.073	10.124	13.580
Banco da Provincia do Rio Grande do Sul.....	—	—	4.442	2.075	5.400	6.484	905	744	9.171	10.888
S. Paulo :	14.050	14.050	77.441	75.390	136.357	128.364	72.137	87.174	236.324	217.518
London and Brazilian Bank.	—	—	8.285	9.148	17.019	19.215	8.050	13.911	32.040	37.038
London and River Plate....	—	—	907	920	1.373	2.601	4.764	5.883	36.018	33.055
Banque Française pour le Brésil.....	—	—	1.115	1.155	2.882	3.504	976	1.801	4.956	5.121
Brazilianische.....	—	—	3.540	8.517	9.014	15.772	8.610	13.215	20.053	33.619
Banco Italo-Belga.....	—	—	6.722	7.241	5.029	7.753	2.314	2.027	2.368	3.906
Banco Francese e Italiano.	—	—	8.522	13.895	17.579	19.383	20.076	25.012	2.725	5.459

CONTOS DE R\$

Valores depositados		Caixa matriz, filias e correspondentes		Titulos e fundos pertencentes ao Banco		Hypothecas		Dinheiro em caixa		Diversos		Total do Activo	
1915	1914	1915	1914	1915	1914	1915	1914	1915	1914	1915	1914	1915	1914
359	824	747	179	—	—	—	—	514	674	168	111	3.632	4.715
359	824	747	179	—	—	—	—	514	674	168	111	3.632	4.715
60	98	—	—	696	736	1.265	1.298	565	334	21	21	6.581	6.309
60	98	—	—	606	736	1.265	1.298	565	334	21	21	6.581	6.309
484.741	410.516	140.698	123.520	34.033	33.998	1.796	1.476	121.042	100.742	67.943	32.593	1.420.187	1.307.599
92.117	87.823	17.003	13.279	—	—	—	—	11.022	7.652	1.405	1.503	171.407	161.820
76.378	65.683	9.113	5.547	—	—	—	—	10.577	9.343	657	837	125.435	112.679
—	—	8.228	8.103	—	—	—	—	15.839	15.008	4.163	677	133.369	145.440
32.184	34.543	21.375	10.081	—	—	—	—	8.080	5.615	—	—	100.220	124.173
11.236	15.753	10.332	11.080	—	—	—	—	5.880	5.225	375	333	53.000	57.785
5.954	4.308	1.160	1.543	—	—	—	—	2.813	1.426	1.230	030	26.226	30.269
958	—	3.056	2.330	—	—	—	—	2.333	2.801	2.602	4.105	32.709	19.395
16.114	—	11.201	—	—	—	—	—	8.477	—	22.292	—	67.812	—
33.957	—	2.468	—	—	—	—	—	2.444	—	930	—	40.553	—
56.920	61.785	54.143	50.681	18.526	18.205	—	—	25.803	38.221	11.389	13.037	319.619	356.984
66.360	62.152	734	788	3.068	4.103	1.220	1.310	2.846	1.552	3.483	3.740	91.061	85.070
9.158	7.660	—	—	2.738	2.306	487	132	1.561	1.055	735	401	25.015	21.856
40	40	—	—	1.958	1.072	80	25	1	6	19	16	2.230	2.205
58.456	50.709	—	—	7.743	7.232	—	—	4.521	3.926	4.138	3.708	112.380	112.854
24.891	14.081	1.725	1.218	—	—	—	—	14.556	5.579	3.802	1.901	78.830	50.222
—	—	01	180	—	—	—	—	2.070	2.343	575	235	23.662	23.329
257.585	265.420	49.552	58.082	9.804	8.769	67.621	67.015	117.122	98.022	32.502	18.233	1.070.495	1.028.037
50.692	49.110	2.236	1.914	—	—	—	—	11.985	7.681	1.087	935	131.994	139.002
—	—	1.343	042	—	—	—	—	6.021	3.925	106	146	51.522	47.262
1.572	2.730	256	206	—	—	—	—	1.042	1.234	864	516	13.663	16.390
23.167	20.254	4.413	4.802	—	—	—	—	7.226	7.470	2.170	2.288	79.093	110.937
17.293	16.250	5.211	0.422	—	—	—	—	4.046	4.035	14.278	870	57.866	52.404
120.190	140.607	18.134	25.605	—	—	—	—	23.144	24.537	2.882	3.631	213.852	253.219

ACTIVO	VALORES EM									
	Capital a realizar		Letras descontadas		Empréstimos em conta corrente		Letras a receber		Valores caucionados	
	1915	1914	1915	1914	1915	1914	1915	1914	1915	1914
The British Bank of South America	—	—	3.827	2.049	4.745	8.530	4.720	4.572	33.518	38.579
London and Brazilian Bank (Santos)	—	—	30	109	434	878	2.779	3.140	620	1.298
London and River Plate Bank (Santos)	—	—	—	—	24	70	385	358	347	429
Banco Allemão	—	—	811	—	1.748	—	4.404	—	2.369	—
The National City Bank of New York (Santos)	—	—	—	—	933	—	615	—	—	—
Banco Commercio e Industria de S. Paulo	—	—	30.280	10.344	20.354	28.001	3.720	4.758	64.277	35.947
Banco de S. Paulo	5.000	5.000	5.864	6.524	7.304	7.307	7.203	3.530	10.819	8.750
Banco Credito Hypothecario e Agricola	3.172	3.172	422	798	32.485	7.218	1.201	1.978	1.277	1.358
Banco Commercial de São Paulo	4.800	4.800	6.318	4.513	5.358	6.250	1.077	1.048	22.209	11.660
Banco Construções e Reservas	900	900	8	14	110	110	1	11	—	—
Banco Melhoramentos do Jahu	178	178	793	1.163	903	923	30	27	1.738	1.251
Paraná :	399	399	707	1.679	9.661	13.034	3.057	6.768	7.416	8.456
London and Brazilian Bank	—	—	262	729	7.905	10.050	1.948	4.902	6.171	6.384
London and River Plate	—	—	445	787	895	1.523	931	1.017	1.155	1.532
Banco de Curitiba	399	399	—	103	800	849	178	240	90	40
Rio Grande do Sul :	11.251	11.252	36.953	34.154	77.672	86.557	31.449	29.478	72.686	78.195
London and Brazilian Bank (P. Alegre)	—	—	1.171	1.022	1.031	1.607	2.908	3.802	808	1.257
London and Brazilian Bank (R. Grande)	—	—	1.341	1.479	904	1.788	1.735	2.109	721	915
Brazilianische (P. Alegre)	—	—	3.022	5.512	3.012	4.352	2.018	3.480	3.236	4.005
Banco da Provincia	5.000	5.000	8.850	10.259	44.509	49.070	10.020	6.261	52.005	55.890
Banco do Commercio	2.250	2.250	13.407	7.054	11.104	13.508	7.791	7.293	—	—
Banco Pelotense	4.001	4.002	8.502	7.898	16.989	16.172	6.908	6.473	15.826	15.228
Minas Geraes :	6.316	6.315	34.272	13.684	9.953	11.646	2.727	2.565	38.404	17.476
Banco Credito Real de Minas	1.898	1.898	23.052	10.061	5.247	6.822	1.525	1.271	28.033	12.360
Banco Hypothecario e Agricola	4.418	4.417	11.220	3.023	4.706	4.824	1.202	1.341	9.471	5.116
Total geral	82.268	82.270	238.813	245.176	399.732	422.513	262.037	287.759	628.808	588.331

CONTOS DE RÉIS

Valores depositados		Caixa matriz, filiaes e correspondentes		Títulos e fundos pertencentes ao Banco		Hypotheças		Dinheiro em caixa		Diversos		Total do Activo	
1915	1914	1915	1914	1915	1914	1915	1914	1915	1914	1915	1914	1915	1914
—	—	510	2.150	—	—	—	—	8.548	7.773	3.178	1.733	59.046	65.336
2.741	2.763	1.477	355	—	—	—	—	6.558	1.826	207	185	11.816	10.552
—	—	2.444	2.734	—	—	—	—	5.023	2.513	233	188	9.040	6.293
1.754	—	5.839	—	—	—	—	—	2.061	—	235	—	10.818	—
—	—	254	—	—	—	—	—	3.200	—	81	—	5.482	—
26.739	23.392	3.130	5.614	5.804	5.478	—	—	21.416	21.441	570	489	188.320	145.154
100	100	305	245	1.250	834	—	—	2.463	2.050	207	224	40.500	35.194
4	140	1.167	2.165	2.108	1.840	66.716	66.214	459	46	5.746	6.063	114.457	90.092
13.201	9.000	2.681	2.030	585	555	—	—	8.029	2.625	414	865	64.822	44.255
40	40	—	—	10	—	401	490	1	2	54	63	1.621	1.630
27	35	152	138	47	62	414	311	371	231	110	37	4.820	4.302
984	1.127	3.224	2.766	41	24	—	—	1.482	1.490	1.411	747	28.382	36.490
974	1.112	2.814	2.215	—	—	—	—	860	690	512	192	21.476	27.383
—	—	380	520	—	—	—	—	505	661	712	368	5.024	7.011
10	15	—	1	41	21	—	—	117	160	187	187	1.882	2.006
32.457	31.773	50.246	61.753	17.733	15.346	2.560	975	29.343	16.802	2.870	6.415	365.220	372.700
166	110	—	—	—	—	—	—	1.879	863	1.253	1.653	9.300	11.430
210	243	5.706	5.930	—	—	—	—	1.877	678	782	240	13.285	13.433
385	168	4.310	4.452	—	—	—	—	3.105	1.456	189	—	19.968	24.355
9.878	8.977	20.098	39.772	13.593	12.089	—	—	8.536	7.093	427	3.895	181.982	198.306
18.578	19.605	—	—	2.514	2.109	—	—	9.935	3.499	64	208	65.736	55.586
3.230	2.664	11.132	11.549	1.593	1.118	2.500	975	3.921	3.213	155	219	74.910	69.541
5.412	4.631	12.638	11.138	2.616	1.892	29.412	27.380	5.818	3.785	10.081	8.746	157.649	109.278
5.412	4.631	12.638	11.138	2.604	1.709	3.012	4.441	3.697	1.462	5.581	5.306	91.339	61.702
—	—	—	—	212	183	25.470	22.930	2.121	2.323	4.500	3.440	63.320	47.576
850.448	771.919	281.284	282.179	73.083	67.964	108.867	105.288	316.564	241.136	118.825	77.724	3.360.729	3.172.259

MOVIMENTO MARITIMO

MOVIMENTO

Resumo das entradas de embarcações a vapor e á vela (reunidas) de longo curso
(INCLUSIVE VIA
Por

PORTOS DE ENTRADA	NACIONAES				ESTRAN	
	Numero		Tonelagem		Numero	
	1914	1915	1914	1915	1914	1915
Cruzeiro do Sul	—	46	—	2.973	—	—
Senna Madureira	—	43	—	6.613	—	—
Porto Acre	—	114	—	14.309	—	—
Apaporys	43	11	1.600	568	—	—
Rio Içá	—	—	—	—	—	3
Porto Velho	49	22	17.591	8.536	1	—
Manãos	493	449	152.010	131.716	50	29
Itacoatiara	233	275	95.521	92.997	27	18
Obidos	231	173	85.139	87.601	12	—
Pará	247	207	195.290	183.590	111	68
Maranhão	67	72	91.415	97.952	21	13
Tutoya	112	100	54.976	33.159	16	10
Parnahyba	165	121	21.467	20.200	—	—
Camocim	56	54	28.387	18.579	1	—
Acarahú	22	12	4.587	429	—	—
Fortaleza	152	119	192.179	131.456	33	15
Aracaty	49	48	24.579	19.810	—	—
Mossoró	119	142	45.468	35.054	3	—
Macão	122	123	42.737	32.296	—	—
Natal	188	177	116.459	93.042	27	4
Parahyba	145	133	141.406	133.497	31	10
Recife	301	422	296.877	314.217	253	156
Porto Calvo	42	37	742	532	—	—
Maceió	246	238	230.098	191.863	45	32
Penedo	109	115	23.691	23.226	1	—
Aracajú	109	93	48.303	48.237	5	—
S. Christovão	3	3	2.187	—	—	—
Estancia	41	42	10.079	13.898	—	—
Bahia	316	280	335.021	292.911	332	181
Ilhós	272	215	63.196	45.444	—	—
Cannavieiras	41	37	9.416	6.838	—	—
Alcobaca	15	25	813	581	—	—
Caravellas	45	58	20.341	17.532	—	—
Barra de S. Mathous	18	29	3.916	3.369	—	—
Santa Cruz	38	29	774	565	—	—
Victoria	350	333	209.517	190.182	72	17
Guarapary	14	81	6.750	6.234	—	—
Benevente	95	74	12.468	8.288	—	—
Piuma	77	70	12.395	10.016	—	—
Itapemirim	62	39	14.748	10.155	—	—
S. João da Barra	62	57	12.148	9.632	—	—
Macahé	109	101	3.150	3.791	—	—
Cabo Frio	342	245	37.665	21.238	—	—
Rio de Janeiro	689	668	460.147	461.756	913	627
Angra dos Reis	81	94	31.610	35.752	—	—
Paraty	41	87	13.739	35.493	—	—
Ubatuba	18	70	6.018	29.831	—	—
Caraguatatuba	72	89	38.120	34.976	—	—
Villa Bella	72	89	38.120	34.976	—	—
S. Sebastião	72	90	38.120	36.058	—	—
Santos	329	301	282.076	263.155	631	366
Iguape	61	40	34.037	29.476	—	—
Cananéia	69	52	34.922	29.530	—	—
Guarakessaba	00	—	597	—	—	—
Antonina	135	106	126.169	102.252	20	29
Paranaguá	251	232	221.295	174.925	60	39
Guaratuba	23	18	310	262	—	—
Fóz de Iguaçu	—	—	—	—	—	—
S. Francisco	246	220	103.316	90.158	99	91
Itajaby	233	201	73.281	70.198	27	14
Florianopolis	308	328	154.828	171.343	6	2
Imbituba	—	—	—	—	23	10
Laguna	—	14	—	12.011	—	—
Rio Grande	94	113	12.078	40.395	—	—
Pelotas	157	158	147.030	135.510	141	88
Porto Alegre	113	102	106.824	92.601	18	2
Santa Victoria do Palmar	484	323	168.941	138.919	10	10
Jaguarião	152	176	9.701	12.446	1	4
Uruguayana	104	121	23.235	24.466	—	—
Itaqui	312	122	8.305	1.240	104	23
S. Borja	17	44	1.000	3.000	—	7
Corumbá	57	34	5.156	657	—	—
Porto Murinho	23	10	9.210	3.518	41	44
	27	8	2.923	2.936	44	37
Total	9.538	8.979	4.838.811	4.437.017	3.209	1.900

MARITIMO

e de cabotagem, nos portos do Brazil, de janeiro a junho de 1914 e 1915
(GENS REPETIDAS)
portos

PORTOS DE ENTRADA	GEIRAS		TOTAL			
	Tonelagem		Numero		Tonelagem	
	1914	1915	1914	1915	1914	1915
Cruzeiro do Sul	—	—	—	16	—	2.973
Senna Madureira	—	—	—	48	—	6.613
Porto Acre	—	—	—	114	—	14.309
Apaporys	—	—	18	3	1.600	568
Rio Içá	—	—	—	—	—	601
Porto Velho	791	001	50	22	18.385	8.536
Manãos	122.125	69.354	543	478	274.135	201.070
Itacoatiara	75.711	46.587	200	203	172.232	139.531
Obidos	31.287	—	246	173	117.426	87.601
Pará	231.782	153.714	358	275	477.072	352.304
Maranhão	42.571	23.478	88	90	133.936	121.130
Tutoya	31.530	20.035	128	110	80.506	53.794
Parnahyba	—	—	165	121	21.467	20.200
Camocim	765	—	57	54	20.102	18.579
Acarahú	—	—	22	12	4.587	429
Fortaleza	68.752	31.270	135	131	200.931	162.726
Aracaty	—	—	49	48	24.579	19.810
Mossoró	3.403	—	122	142	48.371	35.054
Macão	—	—	122	123	42.737	32.296
Natal	58.701	9.171	215	181	175.160	102.213
Parahyba	72.548	23.184	176	143	216.951	150.631
Recife	771.938	482.617	614	538	1.068.750	796.361
Porto Calvo	—	—	42	37	712	532
Maceió	85.893	60.561	291	270	315.991	252.424
Penedo	200	—	110	115	23.891	23.226
Aracajú	9.352	—	114	93	57.054	48.237
S. Christovão	—	—	3	3	2.187	—
Estancia	—	—	41	42	10.079	13.898
Bahia	1.151.030	610.293	648	461	1.439.051	933.204
Ilhós	—	—	272	245	63.196	45.444
Cannavieiras	—	—	41	37	9.416	6.838
Alcobaca	—	—	15	25	813	581
Caravellas	—	—	45	58	20.341	17.532
Barra de S. Mathous	—	—	18	29	3.916	3.369
Santa Cruz	—	—	38	29	774	565
Victoria	185.930	40.143	423	350	395.447	230.325
Guarapary	—	—	18	81	6.750	6.234
Benevente	—	—	95	74	12.468	8.288
Piuma	—	—	77	70	12.395	10.016
Itapemirim	—	—	62	39	14.748	10.155
S. João da Barra	—	—	62	57	12.148	9.632
Macahé	—	—	109	101	3.150	3.791
Cabo Frio	—	—	342	245	37.665	21.238
Rio de Janeiro	3.396.711	1.913.708	1.032	1.205	3.335.891	2.405.464
Angra dos Reis	—	—	81	94	31.610	35.752
Paraty	—	—	41	87	13.739	35.493
Ubatuba	—	—	18	70	6.018	29.831
Caraguatatuba	—	—	72	89	38.120	34.976
Villa Bella	—	—	72	89	38.120	34.976
S. Sebastião	—	—	72	90	38.120	36.058
Santos	2.303.270	1.498.681	960	670	2.590.916	1.461.839
Iguape	—	—	64	49	34.037	29.476
Cananéia	—	—	69	52	34.922	29.530
Guarakessaba	—	—	60	—	597	—
Antonina	16.937	18.855	145	132	143.405	121.107
Paranaguá	97.493	27.204	311	171	318.788	202.129
Guaratuba	—	—	23	18	310	262
Fóz de Iguaçu	—	—	—	—	—	—
S. Francisco	16.744	13.160	99	91	16.744	13.160
Itajaby	55.290	18.921	273	234	158.600	109.079
Florianopolis	6.849	521	230	203	80.130	70.719
Imbituba	31.017	9.000	331	338	183.345	180.433
Laguna	—	—	—	14	—	12.011
Rio Grande	—	—	91	113	12.078	40.395
Pelotas	183.732	35.964	298	196	330.762	171.474
Porto Alegre	3.570	488	131	104	110.403	93.087
Santa Victoria do Palmar	5.857	6.145	494	333	174.798	145.061
Jaguarião	40	160	153	180	9.831	12.006
Uruguayana	9.470	2.463	104	121	23.235	24.466
Itaqui	—	49	440	144	17.775	3.049
S. Borja	—	—	17	51	1.000	3.000
Corumbá	13.489	13.230	57	34	5.156	657
Porto Murinho	13.911	11.421	67	45	22.699	16.778
	—	—	71	45	23.833	14.357
Total	9.162.699	4.916.399	12.747	10.879	14.001.510	9.353.416

MOVIMENTO
Resumo das saídas de embarcações a vapor e á vela (reunidas) de longo curso
(INCLUSIVE VIAGENS
Por

PORTOS DE SAHIDA	NACIONALES				Numero	
	Numero		Tonelagem		1914	1915
	1914	1915	1914	1915	1914	1915
Cruzeiro do Sul.	—	46	—	2.973	—	—
Senna Madureira	—	48	—	6.613	—	—
Porto Acro	—	114	—	14.309	—	—
Apaporys	18	11	1.600	568	—	—
Rio Içá	—	—	—	—	—	3
Porto Velho	49	22	17.591	8.530	1	—
Manáos	491	457	154.571	131.761	50	29
Itacoatiara	233	275	96.524	93.997	12	18
Obidos	231	173	86.130	87.001	—	—
Pará	215	193	195.091	181.751	112	66
Maranhão	67	72	91.415	97.952	21	15
Tutoya	112	100	51.976	33.159	16	10
Parnahyba	105	121	21.467	20.209	—	—
Camocim	50	51	28.337	18.579	1	—
Acarahú	22	12	4.587	429	—	—
Fortaleza	152	119	192.179	131.450	33	15
Aracaty	49	48	21.579	19.810	—	—
Mossoró	119	143	45.408	35.831	3	—
Macão	122	123	42.737	32.293	—	—
Natal	188	177	116.459	93.042	26	4
Parahyba	145	133	144.406	138.497	90	10
Recife	361	430	296.877	312.880	247	151
Porto Calvo	42	37	742	532	—	—
Maceió	246	238	230.098	191.863	48	30
Penedo	109	115	23.691	23.230	1	—
Aracajú	109	93	48.302	48.237	9	—
S. Christovão	3	1	1.828	717	—	—
Estancia	41	42	10.679	13.898	—	—
Bahia	315	231	333.621	293.442	331	190
Ilhéos	272	215	63.196	45.444	—	—
Cannavieiras	41	37	9.416	6.838	—	—
Alcobaca	15	25	813	581	—	—
Caravellas	45	58	20.341	17.532	—	—
Barra de S. Matheus	18	29	3.916	3.369	—	—
Santa Cruz	38	29	774	565	—	—
Victoria	350	333	209.517	190.132	72	17
Guarapary	18	81	6.750	6.364	—	—
Benevente	95	74	12.468	8.888	—	—
Piuma	77	70	12.395	10.016	—	—
Itapemirim	62	39	14.748	10.155	—	—
S. João da Barra	62	57	12.108	9.682	—	—
Macahé	109	101	3.150	3.791	—	—
Cabo Frio	342	245	37.665	21.238	—	—
Rio de Janeiro	692	637	472.810	439.127	965	621
Angra dos Reis	81	94	31.619	35.752	—	—
Paraty	41	87	13.789	35.463	—	—
Ubatuba	18	70	6.018	29.831	—	—
Caraguatatuba	72	89	38.120	34.976	—	—
Villa Bella	72	89	38.120	34.976	—	—
S. Sebastião	72	90	38.120	36.088	—	—
Santos	328	305	284.475	265.265	620	361
Iguape	61	49	34.037	29.476	—	—
Cananéa	69	52	34.922	29.530	—	—
Guarakessaba	60	—	597	—	—	—
Antonina	125	106	126.169	102.252	20	25
Paranaguá	251	232	221.295	174.925	62	39
Guaratuba	23	18	349	262	—	—
Foz do Iguassú	—	—	—	—	99	91
S. Francisco	246	220	103.316	99.158	27	14
Itajahy	233	201	73.281	70.198	6	2
Imbituba	—	14	—	12.011	—	—
Florianopolis	308	328	154.828	171.343	21	10
Laguna	94	118	13.678	40.395	—	—
Rio Grande	160	163	149.493	138.991	144	33
Pelotas	113	103	108.605	92.824	14	1
Porto Alegre	484	321	168.911	130.144	10	8
Santa Victoria do Palmar	152	176	9.791	12.137	1	4
Jaguarão	104	121	23.235	24.466	—	—
Uruguayana	312	122	8.305	1.249	100	22
Itaquy	17	44	1.060	3.006	—	7
S. Borja	57	34	5.156	657	—	—
Corumbá	26	11	9.210	3.648	41	44
Porto Murinho	27	6	9.922	2.702	44	35
Total	9.539	8.967	4.849.989	4.413.620	3.226	1.871

MARITIMO
e de cabotagem, nos portos do Brazil, de janeiro a junho de 1914 e 1915
REPETIDAS
portos

PORTOS DE SAHIDA	TOTAL					
	Numero		Tonelagem			
	1914	1915	1914	1915		
Cruzeiro do Sul.	—	16	—	2.973		
Senna Madureira	—	48	—	6.613		
Porto Acro	—	114	—	11.309		
Apaporys	18	11	1.600	568		
Rio Içá	—	3	—	601		
Porto Velho	—	22	18.385	8.536		
Manáos	511	486	276.693	204.145		
Itacoatiara	260	293	172.232	139.584		
Obidos	246	173	117.426	87.601		
Pará	357	262	477.905	317.901		
Maranhão	88	87	133.986	119.205		
Tutoya	110	110	89.506	53.794		
Parnahyba	105	121	21.467	20.209		
Camocim	57	51	29.102	18.579		
Acarahú	22	12	4.587	429		
Fortaleza	185	134	260.931	163.732		
Aracaty	49	48	21.579	19.810		
Mossoró	122	143	45.871	35.831		
Macão	122	123	42.737	32.296		
Natal	211	181	173.678	102.213		
Parahyba	175	143	213.848	156.681		
Recife	608	584	1.001.274	789.782		
Porto Calvo	42	37	742	532		
Maceió	204	268	314.408	215.467		
Penedo	110	115	23.691	23.226		
Aracajú	118	93	60.728	48.237		
S. Christovão	3	1	1.828	717		
Estancia	41	42	10.679	13.898		
Bahia	650	461	1.437.280	933.800		
Ilhéos	272	215	63.196	45.444		
Cannavieiras	41	37	9.416	6.838		
Alcobaca	15	25	813	581		
Caravellas	45	58	20.341	17.532		
Barra de S. Matheus	18	29	3.916	3.369		
Santa Cruz	38	29	774	565		
Victoria	422	350	305.417	230.325		
Guarapary	18	81	6.750	6.364		
Benevente	95	74	12.468	8.888		
Piuma	77	70	12.395	10.016		
Itapemirim	62	39	14.748	10.155		
S. João da Barra	62	57	12.108	9.682		
Macahé	109	101	3.150	3.791		
Cabo Frio	342	245	37.665	21.238		
Rio de Janeiro	1.637	1.281	3.899.549	2.380.017		
Angra dos Reis	81	94	31.619	35.752		
Paraty	41	87	13.789	35.463		
Ubatuba	18	70	6.018	29.831		
Caraguatatuba	72	89	38.120	34.976		
Villa Bella	72	89	38.120	34.976		
S. Sebastião	72	90	38.120	36.088		
Santos	666	666	2.583.705	1.460.168		
Iguape	61	49	34.037	29.476		
Cananéa	69	52	34.922	29.530		
Guarakessaba	60	—	597	—		
Antonina	131	106	143.105	119.954		
Paranaguá	41	41	322.632	202.536		
Guaratuba	313	232	349	262		
Foz do Iguassú	23	94	16.744	13.160		
S. Francisco	234	203	158.606	109.079		
Itajahy	203	144	70.719	70.719		
Imbituba	—	14	12.011	—		
Florianopolis	338	338	187.448	180.433		
Laguna	94	118	13.678	40.395		
Rio Grande	196	196	316.243	175.702		
Pelotas	104	104	111.655	93.022		
Porto Alegre	127	127	174.606	140.957		
Santa Victoria do Palmar	491	320	9.831	12.297		
Jaguarão	153	180	23.235	24.466		
Uruguayana	104	121	8.305	1.249		
Itaquy	17	44	1.060	3.006		
S. Borja	57	34	5.156	657		
Corumbá	41	55	9.210	3.648		
Porto Murinho	44	35	9.922	2.702		
Total	9.187.389	4.891.284	12.765	10.038	14.037.378	9.304.904

MOVIMENTO MARITIMO POR EMPRESAS

JANEIRO A JUNHO DE 1914 E 1915

EMPRESAS	ENTRADAS			
	Numero		Tonelagem	
	1914	1915	1914	1915
White Star Line	3	1	23.401	7.826
Wilcome Steam Co., Limited	2	—	984	—
H. & W. Nelson, Limited.	3	3	40.377	11.168
Diversas a vapor	—	235	—	612.418
» á vela	60	43	21.460	9.903
Inglozas, total.	1.333	773	4.510.359	2.388.87
Hamburg S. Dampsch. Ges.	340	—	1.172.668	—
Hamburg Amerika Line	185	—	610.785	—
Norddeutscher Lloyd.	113	—	414.278	—
H. C. Horn.	15	—	19.502	—
Diversas a vapor	20	—	46.151	—
» á vela	23	—	9.071	—
Allemãs, total.	696	—	2.272.455	—
Compagnie de Navigation Sud-Atlantique.	85	54	322.880	187.303
Société Générale de Transports Maritimes à Vapour.	64	37	176.284	102.712
Compagnie Française de Navigation des Chargeurs Réunis	44	32	180.644	115.201
Compagnie de Navigation Franco Amériquo.	1	2	2.480	4.952
C. G. Transatlantique.	—	11	—	36.438
Diversas a vapor	12	4	39.583	8.901
» á vela	3	1	2.566	1.995
Francozas, total.	209	141	724.437	457.682
Navigazione Generale Italiana.	20	37	115.937	156.275
Società di Navigazione Lloyd Italiano.	20	33	72.864	114.406
La Veloce Navigazione Italiana.	22	10	73.061	42.030
Lloyd Sabauda S. A. per Azione	14	13	68.817	63.343
Società di Navigazione a vap. « Italia »	11	14	39.272	40.766
La Ligure Brasileira.	13	—	40.354	—
Soc. Anon. Lloyd d'el Pacifico.	5	20	10.743	44.497
C. T. Italiana.	—	9	—	27.942
Diversas a vapor	10	24	21.193	49.997
» á vela	8	1	7.610	1.154
Italianas, total.	135	161	449.860	539.410

MOVIMENTO MARITIMO POR EMPRESAS

JANEIRO A JUNHO DE 1914 E 1915

EMPRESAS	ENTRADAS			
	Numero		Tonelagem	
	1914	1915	1914	1915
Unione Austriaca di Navigation.	52	—	182.053	—
Royal Hungarian Sea Navigation Co., «Adria»	28	—	47.220	—
Diversas a vapor	2	—	4.026	—
» á vela	—	—	—	—
Austro-Hungaras, total.	82	—	234.799	—
Koninklyjke Hollandschi Lloyd.	70	135	361.228	702.722
Diversas a vapor	21	38	15.491	80.054
» á vela	3	—	544	—
Hollandezas, total.	94	173	377.263	782.776
Compañia Argentina di Navigation Sud Atlantica.	76	62	59.995	48.031
C. A. Nicola Milanovich.	43	24	14.999	7.224
Vierci & Hermanos	2	1	498	88
Marina Mercante Argentina.	2	12	1.346	6.109
C. N. Ferro Carril Noroeste Argentina.	28	9	4.190	1.440
Diversas a vapor	115	143	26.155	48.176
» á vela	89	14	8.180	2.339
Argentinas, total.	355	265	115.363	113.467
Diversas a vapor	22	67	35.264	131.094
» á vela	55	17	47.441	22.217
Norueguesas, total.	77	84	82.705	153.311
Axel Johnson	31	39	69.267	90.932
Diversas a vapor	3	6	5.606	10.263
» á vela	2	—	1.392	—
Suecas, total.	36	45	76.265	101.195
Compañia Transatlantica.	23	25	61.517	66.300
S. en C. Pinillos, Izquierdo y Compañia	16	15	55.868	67.539
Diversas a vapor	1	—	1.632	—
» á vela	—	—	—	—
Hespanholas, total.	40	40	119.047	133.839

MOVIMENTO MARITIMO POR EMPRESAS

JANEIRO A JUNHO DE 1914 E 1915

EMPRESAS	ENTRADAS			
	Numero		Tonelagem	
	1914	1915	1914	1915
Diversas a vapor	30	—	70.800	—
» à vela	1	—	198	—
Bolgas, total	40	—	77.056	—
E. Lanfranc	12	8	21.270	11.512
Companhia Fluvial Brasil Uruguay	4	—	2.144	—
Diversas a vapor	5	—	1.504	—
» à vela	3	9	3.531	1.077
Uruguayas, total	24	17	28.529	16.489
Diversas a vapor	3	19	6.520	28.450
» à vela	15	8	4.393	1.098
Dinamarquezas, total	18	27	10.922	30.457
American Hawaiian Steamship Co.	—	11	—	45.344
American Line	—	1	—	7.027
Diversas a vapor	15	12	58.003	50.003
» à vela	3	59	625	64.814
Norte-americanas, total	18	83	58.721	168.088
Diversas a vapor	—	4	—	9.944
» à vela	—	—	—	—
Gregas, total	—	4	—	9.944
Diversas a vapor	2	—	7.124	—
» à vela	—	—	—	—
Japonezas, total	2	—	7.124	—
Diversas a vapor	—	—	—	—
» à vela	3	6	1.383	3.076
Portuguezas, total	3	6	1.383	3.076
Vierci & Hermanos	21	53	5.326	9.801
C. A. Nicola Mihanovich	7	23	4.904	6.802
Diversas a vapor	5	2	4.360	614
» à vela	1	—	300	—
Paraguayas, total	34	78	8.890	17.247

MOVIMENTO MARITIMO POR EMPRESAS

JANEIRO A JUNHO DE 1914 E 1915

EMPRESAS	ENTRADAS			
	Numero		Tonelagem	
	1914	1915	1914	1915
Diversas a vapor	—	—	—	—
» à vela	11	—	7.362	—
Russas, total	11	—	7.362	—
Diversas a vapor	1	—	59	—
» à vela	—	—	—	—
Chilenas, total	1	—	59	—
Diversas a vapor	—	3	—	601
» à vela	—	—	—	—
Peruanas, total	—	3	—	601
Diversas a vapor	—	—	—	—
» à vela	—	—	—	—
Mexicanas, total	—	—	—	—
Diversas a vapor	—	—	—	—
» à vela	1	—	100	—
Bolivianas, total	1	—	100	—
Total geral	12.747	10.879	14.001.510	9.353.416

MINISTERIO DA FAZENDA

Directoria de Estatistica Commercial


Commercio Exterior do Brazil

(RESUMO POR MERCADORIAS)

MOVIMENTO BANCARIO

MOVIMENTO MARITIMO

De Janeiro a Setembro de 1914 e 1915



RIO DE JANEIRO
IMPrensa NACIONAL
1915

Directoria de Estatistica Commercial
(MINISTERIO DA FAZENDA)

CAIXA POSTAL 315

Rua 1º de Março, 42

Rio de Janeiro

BRAZIL

MOVIMENTO DO COMMERCIO EXTERIOR DO BRAZIL

Exportação directa de mercadorias nacionaes

Janeiro a Setembro de 1914 e 1915

NUMERO DE ORDEN	MERCADORIAS	UNIDADE	QUANTIDADE		VALOR POSTO A BORDO	
			1914	1915	(Mil réis, papel)	
					1914	1915
CLASSE I						
	Animaes e seus productos . . .	—	—	—	34.318.456\$	57.855.150\$
1	Animaes dessecados	Kilo	191	193	3.334\$	2.000\$
2	Animaes vivos. { Gado caval- lar	Cabeça	1	—	180\$	—
3						
4	{ Não especifi- cados	—	—	500	—	50.000\$
5	Aparas de couro	Kilo	29.537	6.605	2.472\$	1.041\$
6	Azeite de baleia	»	316.309	237.880	62.620\$	53.010\$
7	Banha	»	75	2.673	102\$	3.434\$
8	Barbatanas	»	410	100	100\$	20\$
9	Bucho de peixe	»	30.333	25.845	46.934\$	41.905\$
10	Calçado	»	—	15.416	—	92.500\$
11	Camarões secos	»	500	715	441\$	87\$
12	Carne em conserva	»	256.157	76.816	219.616\$	32.318\$
13	Carne resfriada ou conge- lada	»	—	3.356.734	—	2.356.462\$
14	Cascos de tartaruga	»	709	229	7.020\$	3.818\$
15	Cera de abelhas	»	143.829	10.209	315.552\$	48.480\$
16	Cerdas	»	808	—	970\$	—
17	Chifres	»	818.336	155.990	259.156\$	37.179\$
17	Cinzas de ossos	»	2.733.521	2.757.591	60.219\$	121.840\$
18 a 21	Couras	»	25.503.618	23.838.727	23.185.714\$	42.002.589\$
18	De cavallo	»	70	219	127\$	452\$
19	Curtidos e solas	»	913	1.042.034	1.820\$	3.617.793\$
20	Vaccuns, salgados	»	20.223.321	17.236.902	12.956.457\$	19.104.607\$
21	Vaccuns, secos	»	6.279.314	10.559.402	10.227.310\$	19.279.737\$
22	Crina	»	406.839	175.395	406.951\$	238.763\$
24	Extracto e caldo de carne	»	24.840	1.774	64.217\$	7.687\$
25	Garras ou unhas	»	116.155	13.659	7.564\$	1.622\$
26	Glycerina	»	258.924	236.399	321.493\$	386.109\$
27	Grude ou cola	»	25.745	41.634	83.132\$	175.025\$
28	Guano	»	—	94.500	—	1.890\$
29	Lã	»	1.073.482	379.617	972.618\$	645.998\$
30	Linguas secas e salgadas	»	248.109	141.678	688.723\$	381.952\$
32	Manufacturas de couro não es- pecificadas	»	—	338	—	1.500\$
32 a	Manufacturas de lã não espe- cificadas	»	—	120	—	5.000\$
33	Vel de abelhas	»	3.593	551	2.326\$	440\$
35	Ossos	»	2.125.356	734.535	92.452\$	23.395\$
36	Ostras	»	100.620	103.200	17.350\$	23.400\$
37	Ovos	»	720	352	479\$	202\$
37 a	Peixe congelado	»	—	9.780	—	16.085\$
38	Peixe secco e em conserva	»	—	—	—	—
39	Pellegos	»	2.550	—	2.228\$	—
40 a 44	Pellas	»	2.166.547	3.346.064	7.216.600\$	10.298.049\$
40	De cabra	»	1.508.831	2.316.068	5.732.114\$	7.936.720\$
41	De carneiro	»	408.859	865.892	1.245.546\$	2.072.034\$
42	De ovelha	»	40.095	38.497	85.721\$	77.632\$
43	De veado	»	106.108	90.508	141.607\$	168.673\$
44	Não especificadas	»	12.651	35.099	11.522\$	42.900\$

EXPORTAÇÃO DIRECTA

JANEIRO A SETEMBRO DE 1914 E 1915

NUMERO DE ORDEN	MERCADORIAS	UNIDADE	QUANTIDADE		VALOR POSTO A BORDO	
			1914	1915	(Mil réis, papel)	
					1914	1915
45 a 47	Pennas	Gramma	2.586.528	966.155	88.803\$	92.274\$
45	De uma	>	2.437.000	888.000	23.025\$	7.391\$
46	De garça	>	120.988	98.155	64.373\$	84.880\$
47	Não especificadas	>	28.580	—	1.400\$	—
49	Sabão	Kilo	15	120	20\$	96\$
50	Sabugo de chifres	>	545.680	139.075	23.623\$	5.893\$
51	Sangue	>	85.070	43.000	25.520\$	800\$
52	Sebo	>	171.644	—	86.321\$	—
53 a	Poucinho	>	—	1.324	—	1.400\$
54 a	Tripas seccas e salgadas	>	—	97.407	—	98.88\$
55	Umbigos	>	134.717	17.741	37.010\$	2.520\$
56	Vaquetas	>	1.888	5.158	6.155\$	24.890\$
57	Velas	>	—	111	—	232\$
58	Xarque	>	5.308	470.593	7.522\$	463.914\$
CLASSE II						
Mineraes e seus productos					9.935.723\$	15.018.748\$
59	Agua mineral	Kilo	11.636	—	8.050\$	—
61	Areia monazítica	>	200.000	439.071	80.200\$	211.527\$
62	Areia zirconio	>	200.500	—	26.400\$	—
63	Carvão de pedra	>	—	4.000	—	2.000\$
64	Cinzas de ourivesaria	>	11.948	6.751	17.870\$	9.139\$
65	Crystal	>	18.994	5.595	59.516\$	19.605\$
67	Joias	>	—	—	21.200\$	2.300\$
68	Manganez	Tonelada	157.230	194.871	3.887.812\$	6.304.490\$
69 a	Manufacturas de folha	Kilo	—	754	—	1.100\$
70	Metaes velhos	>	2.817.483	1.860.855	523.625\$	954.205\$
71	Mica	>	15.348	22.868	38.215\$	92.543\$
72	Mineraes não especificados	>	2.450	54.000	400\$	6.840\$
73 a 76	Mineraes	>	5.167	3.000	1.203\$	300\$
74	De ferro	>	—	3.000	—	30\$
76	Não especificados	>	5.167	—	1.203\$	—
78	Ouro nativo	Gramma	3.012.764	3.475.930	5.165.350\$	7.220.523\$
70 a 83	Pedras	—	—	—	75.664\$	116.861\$
79	Agathas	Kilo	49.052	—	21.754\$	—
80	Carbonatos	—	—	—	42.461\$	—
81	Diamantes	—	—	14.150\$	67.000\$	—
82	Communs, não especificadas	Kilo	12.087	330	1.010\$	500\$
83	Preciosas, não especificadas	—	—	38.750\$	6.900\$	—
84	Phosphoros	Kilo	—	83	—	140\$
85	Platina	Gramma	—	700	—	5.000\$
85 a	Polvora	Kilo	—	6.076	—	29.102\$
86	Prata nativa	Gramma	527.447	511.086	30.068\$	32.871\$
88	Prata velha	—	—	23.050	—	1.400\$
88 a	Sal	Kilo	—	2.240	—	302\$
89 a	Tigelinhas	>	—	4.800	—	7.540\$
CLASSE III						
Vegetaes e seus productos					492.907.063\$	605.692.015\$
94	Aguardente	Litro	37.836	50.021	10.694\$	14.177\$
95	Alcool	>	—	7.500	—	3.034\$
97	Algodão	Kilo	20.230.116	4.754.322	27.180.645\$	4.756.906\$
100	Amendoim	>	42.870	68.313	9.133\$	22.225\$
101	Aniagon	>	19.783	—	18.750\$	—
102	Araroba	>	4.346	5.311	4.072\$	4.977\$
103	Arroz	>	805	2.265	323\$	1.080\$

EXPORTAÇÃO DIRECTA

JANEIRO A SETEMBRO DE 1914 E 1915

NUMERO DE ORDEN	MERCADORIAS	UNIDADE	QUANTIDADE		VALOR POSTO A BORDO	
			1914	1915	(Mil réis, papel)	
					1914	1915
104 a 107	Assucar	Kilo	10.135.909	58.888.725	1.518.729\$	14.346.196\$
104	Branco	>	445.508	2.674.016	174.223\$	1.005.133\$
106	Domerara	>	7.801.875	22.063.539	1.044.540\$	6.173.891\$
107	Mascavo	>	1.884.466	34.151.170	290.930\$	7.167.172\$
108	Azeite vegetal	>	40	—	40\$	—
109	Baga de mamona	>	202.750	234.374	28.288\$	53.823\$
111	Baifatas	>	—	180	—	18\$
113	Bebidas não especificadas	>	130	1.500	160\$	1.000\$
114	Biscoitos e bolachas	>	—	200	—	170\$
115 a 118	Borracha	>	25.572.462	25.509.044	85.043.937\$	93.160.467\$
115	Mangabeira	>	74.776	68.421	113.142\$	111.535\$
116	Maniçoba	>	1.205.169	2.634.735	2.574.904\$	7.120.987\$
117	Seringa (Hevea)	>	24.292.517	22.305.703	82.355.891\$	85.921.407\$
118	Sorva	>	—	185	—	435\$
119	Cabos de vassouras	>	737.296	1.504.692	55.467\$	66.887\$
120	Cacão	>	27.992.590	33.383.915	20.120.038\$	38.533.012\$
121	Cañ em grão	Sacca	7.355.045	11.166.077	294.329.983\$	393.740.538\$
122	Cañ moído	Kilo	515	4.653	596\$	4.617\$
123	Cangica	>	424	301	174\$	170\$
125	Cará (fibra)	>	—	92	—	30\$
126	Carão de algodão	>	20.369.800	8.775.227	2.057.625\$	665.011\$
127	Carroças e pertences	>	—	1.700	—	1.300\$
128	Cara de carnaúba	>	2.626.047	4.314.123	4.464.605\$	6.920.374\$
131	Cerveja	Garrafa	—	268	—	223\$
132	Covada	Kilo	10.000	17.500	1.000\$	1.750\$
133 a	Charutos e cigarrilhos	Um	2.311.760	840.770	109.146\$	39.653\$
134	Cigarros	Kilo	1.209	5.379	6.446\$	42.058\$
135	Copa	>	—	200	—	00\$
136	Crina vegetal	>	—	7.500	—	2.675\$
139	Gumará	>	34.780	4.579	85.304\$	10.623\$
140 a 141	Doces	>	85.080	49.902	74.847\$	44.414\$
140	Goiabada	>	27.017	10.054	23.705\$	8.910\$
141	Não especificados	>	57.163	39.848	51.142\$	35.474\$
141 a	Dormentes	Um	—	4.494	—	21.371\$
143	Escovas e vassouras	Kilo	3.500	—	3.080\$	—
144	Especiarias não especificadas	>	530	358	650\$	800\$
146	Estopa	>	53.593	91.021	29.723\$	48.163\$
147	Farelos	>	38.200.300	17.654.059	3.233.779\$	1.466.073\$
148 a 149	Farinhas	>	3.213.866	3.190.477	379.936\$	474.639\$
148	De mandioca	>	3.058.344	3.150.649	353.197\$	466.948\$
149	Não especificadas	>	155.622	39.828	26.739\$	7.691\$
150	Feijão	>	2.890	273.741	861\$	98.344\$
152	Fibras vegetaes	>	184	148	136\$	530\$
153	Folhas, raizes e resinas medicinaes	>	154.851	379.430	211.688\$	118.835\$
154 a 169	Fructas e fructos	—	—	—	9.808.385\$	6.608.081\$
155	Abacaxis	Kilo	191.520	146.540	41.172\$	30.492\$
156	Bananas	Cacho	2.357.020	2.041.672	1.970.933\$	1.803.824\$
157	Castanhas	Hectolitro	380.237	151.8-5	7.695.757\$	3.910.280\$
158	Cocos	Centio	1.320	1.709	18.571\$	22.901\$
159	Coquilhos	Kilo	528.192	3.793.924	65.655\$	835.458\$
160	Laranjas	Canto	1.657	1.126	10.676\$	4.804\$
161	Tangerinas	Kilo	13.220	2.100	936\$	325\$
162	Não especificados	>	8.304	699	4.655\$	298\$
163 a 165	Fumo	Kilo	25.025.128	17.347.173	21.840.955\$	14.305.002\$
163	Desfiado	>	24.230	172.208	38.269\$	281.624\$
164	Em corda	>	135.922	158.533	108.295\$	122.157\$
165	Em folha	>	24.864.976	17.016.432	21.694.391\$	13.921.424\$

EXPORTAÇÃO DIRECTA

JANEIRO A SETEMBRO DE 1914 E 1915

NUMERO DE ORDEM	MERCADORIAS	UNIDADE	QUANTIDADE		VALOR POSTO A BORDO	
			1914	1915	Mil réis, papel)	
					1914	1915
166	Gomma copal	Kilo	—	2.313	—	604\$
167	Herva matie	"	42.966.510	57.051.642	19.523:723\$	26.786:462\$
168	Ipecacuanha	"	27.888	47.384	282:032\$	489:323\$
169	Legumes	"	—	780	—	80\$
171 a 181	Madeiras	—	—	—	1.108:080\$	1.380:151\$
172	Cedro	Kilo	—	182.045	—	5:530\$
174	Jacarandá	"	2.299.810	1.569.438	385:604\$	270:866\$
175	Massaranduba	"	—	189.700	—	14:203\$
176	Páo Brazil	"	—	30.500	—	4:575\$
177	Pinho	Pranchão	—	16.252	—	56:913\$
178	Pinho	Taboa	231.943	732.608	496:290\$	930:349\$
179	Sebastião de Arruda	Kilo	33.064	—	5:323\$	—
180	Não especificadas	"	2.160.252	533.144	188:995\$	40:823\$
181	Não especificadas	Peça	5.121	485	101:865\$	17:892\$
181 a	Madeiras preparadas para caixas e barricas	Kilo	—	2.114.097	—	231:461\$
183	Manteiga de cacáo	"	14.951	7.920	28:860\$	13:205\$
181 a	Marfim vegetal (jarina)	"	7.239	—	3:069\$	—
185	Massas alimenticias	"	—	115	—	43\$
187	Medicamentos	"	9.981	14.194	28:522\$	26:347\$
188	Mel de assucar	"	13.297	12.479	1:552\$	1.270\$
189	Mel de fumo	"	4.863	2.450	2:660\$	1:800\$
190	Milho	"	400	—	13\$	—
191	Objectos indigenas	"	900	—	20:250\$	—
192	Obras de madeira	"	87.540	1.410	7:120\$	2:195\$
193	Oleo de copahyba	"	80.278	41.065	151:054\$	77:533\$
194	Oleos não especificados	"	56.904	3.032	17:570\$	2:440\$
195	Paina	"	101	1.764	1:22\$	2:300\$
193	Piassava (fibra)	"	1.193.998	1.736.063	433:533\$	724:233\$
197	Pimentas e pimentões	"	31	59	170\$	65\$
198	Plantas vivas	"	—	—	96:894\$	17:848\$
199	Polvilho	Kilo	10.883	21.840	1:759\$	6:629\$
200	Rapadura	"	207	150	144\$	88\$
201	Rapé	"	7.140	7.298	18:230\$	17:200\$
203	Residuos de algodão ou trapos	"	327.724	515.157	100:299\$	147:452\$
204	Residuos de caroço de algodão	"	2.440.262	596.070	349:906\$	89:812\$
205	Retalhos de panno	"	32.125	10.717	9:283\$	8:241\$
207	Sementes	"	102.783	80.754	53:385\$	17:154\$
208	Papiroca	"	189.335	130.163	58:532\$	46:379\$
209	Tecidos de algodão	"	—	2.060	—	9:335\$
210	Ticum	"	11.514	4.168	35:780\$	13:192\$
211	Tomates	"	4.920	—	1:610\$	—
211 a	Ucuhuba	"	61.576	736	20:771\$	309\$
CLASSE IV						
	Especies metallicas e notas de banco estrangeiras	—	—	—	111.517:853\$	92.255:597\$
	Moedas de ouro	—	—	—	111.505:943\$	92.055:814\$
	Libras	Uma	4.899.308	2.230.092	73.283:544\$	42.132:952\$
	Marcos	Uma	15.010.280	—	11.019:746\$	—
	Francos	"	34.549.130	7.665.700	20.729:986\$	5.593:780\$
	Dollars	"	2.003.510	11.276.055	6.175:302\$	41.298:777\$
	Peso argentino	"	100.000	—	297:365\$	—
	Ouro brasileiro (20\$)	"	—	747	—	33:293\$
	Moedas de prata	—	—	—	1:200\$	—
	Moedas em papel	—	—	—	10:710\$	199:783\$

EXPORTAÇÃO DIRECTA

JANEIRO A SETEMBRO DE 1914 E 1915

RESUMO POR CLASSES

CLASSES	VALOR POSTO A BORDO				PERCENTAGEM SOBRE O VALOR TOTAL, OURO	
	Mil réis, papel		Equivalente em mil réis — ouro		1914	1915
	1914	1915	1914	1915		
Classe I — Animas e seus productos	34.318:450\$	57.805:150\$	10.763:459\$	26.713:029\$	6,4 %	3,4 %
Classe II — Minerias e seus productos	9.935:723\$	15.018:748\$	5.492:152\$	6.909:921\$	1,8 %	2,2 %
Classe III — Vegetaes e seus productos	492.987:063\$	605.692:015\$	282.026:353\$	283.189:275\$	91,8 %	89,4 %
Total das mercadorias.	537.241:242\$	678.515:913\$	308.181:964\$	316.812:225\$	100,0 %	100,0 %
Classe IV — Especies metallicas e notas de banco estrangeiras	111.517:853\$	92.255:597\$	95.831:838\$	43.226:673\$	—	—
Total geral	648.759:095\$	770.771:510\$	374.013:852\$	360.038:898\$	—	—

Movimento da exportação de mercadorias nacionais por procedencias

JANEIRO A SETEMBRO DE 1914 E 1915

PROCEDENCIAS	VALOR POSTO A BORDO			
	Mil réis, papel		Equivalente em mil réis, ouro	
	1914	1915	1914	1915
Amazonas	47.444:718\$	44.162:471\$	27.124:659\$	20.599:452\$
Manáos	45.013:113\$	42.732:833\$	25.714:154\$	19.935:230\$
Itacoatiara	2.401:005\$	1.429:638\$	1.410:505\$	661:213\$
Pará	44.928:216\$	49.585:884\$	25.824:152\$	23.157:489\$
Alenquer	105:204\$	—	62:989\$	—
Obidos	642:535\$	—	380:761\$	—
Belém	44.170:387\$	40.585:884\$	25.380:402\$	23.157:489\$
Maranhão	6.401:340\$	7.707:598\$	3.673:892\$	3.524:313\$
S. Luiz	2.000:107\$	2.020:414\$	1.147:022\$	940:434\$
Ilha do Cajueiro	4.401:173\$	5.681:184\$	2.526:870\$	2.577:879\$
Ceará	10.982:465\$	12.433:263\$	6.302:859\$	5.763:675\$
Fortaleza	10.982:465\$	12.433:263\$	6.302:859\$	5.763:675\$
Rio Grande do Norte	3.504:505\$	1.056:904\$	2.060:025\$	482:836\$
Areia Branca	865:707\$	—	513:012\$	—
Natal	2.638:798\$	1.056:904\$	1.547:013\$	482:836\$
Parahyba	7.735:761\$	2.088:195\$	4.554:670\$	962:601\$
Cabedello	7.735:761\$	2.088:195\$	4.554:670\$	962:601\$
Pernambuco	14.914:002\$	20.289:744\$	8.811:250\$	9.436:707\$
Recife	14.914:002\$	20.289:744\$	8.811:250\$	9.436:707\$
Alagoas	4.082:797\$	5.857:971\$	2.282:075\$	2.718:527\$
Maceió	4.082:797\$	5.857:971\$	2.282:075\$	2.718:527\$
Penedo	—	23:250\$	—	10:578\$
Sergipe	81:950\$	—	45:484\$	—
Aracaju	81:950\$	—	45:484\$	—
Bahia	49.285:114\$	69.502:488\$	28.688:062\$	32.120:378\$
S. Salvador	49.285:114\$	69.502:488\$	28.688:062\$	32.120:378\$
Espirito Santo	12.059:788\$	13.553:833\$	6.967:667\$	6.297:639\$
Victoria	12.059:788\$	13.553:833\$	6.967:667\$	6.297:639\$
Rio de Janeiro (Capital Federal)	71.136:908\$	117.205:159\$	40.785:590\$	54.595:768\$
S. Paulo	228.272:013\$	290.881:649\$	130.244:258\$	136.629:062\$
Santos	228.272:013\$	290.881:649\$	130.244:258\$	136.629:062\$

PROCEDENCIAS	VALOR POSTO A BORDO			
	Mil réis, papel		Equivalente em mil réis, ouro	
	1914	1915	1914	1915
Paraná	17.648:021\$	25.118:703\$	9.945:477\$	11.663:227\$
Paranaguá	7.004:125\$	7.508:170\$	3.082:222\$	3.471:487\$
Antonina	7.900:323\$	14.224:934\$	4.506:566\$	6.598:307\$
Fóz do Iguassú	2.534:573\$	3.383:590\$	1.476:080\$	1.595:343\$
Santa Catharina	2.908:273\$	3.189:609\$	1.642:769\$	1.475:512\$
S. Francisco	2.137:581\$	2.572:042\$	1.199:316\$	1.188:233\$
Itajahy	187:886\$	104:380\$	109:592\$	49:077\$
Florianopolis	532:710\$	513:187\$	304:174\$	237:202\$
Laguna	50:000\$	—	29:687\$	—
Rio Grande do Sul	12.312:170\$	13.000:058\$	7.165:652\$	6.032:282\$
Rio Grande	8.060:560\$	8.350:729\$	4.735:964\$	3.881:056\$
Pelotas	1.163:006\$	1.005:406\$	668:720\$	467:763\$
Porto Alegre	1.512:457\$	1.210:138\$	874:963\$	561:294\$
Quarahy	624:907\$	910:003\$	388:208\$	424:403\$
Santa Victoria do Palmar	57:340\$	289:304\$	31:287\$	136:350\$
Jaguarão	—	72:507\$	—	33:118\$
Uruguayana	—	130:211\$	—	53:787\$
Itaqui	854:801\$	1.025:580\$	436:394\$	469:511\$
Matto-Grosso	3.543:201\$	2.882:384\$	2.063:423\$	1.353:757\$
Porto Murtinho	701:934\$	741:044\$	408:514\$	344:267\$
Nhú-Verá	311:870\$	45:770\$	174:375\$	8:013\$
Corumbá	2.529:344\$	2.135:570\$	1.480:534\$	1.001:477\$
Total	537.241:242\$	678.515:913\$	308.181:964\$	316.812:225\$

IMPORTAÇÃO GERAL

JANEIRO A SETEMBRO 1914 E 1915

NÚMERO DE ORDEM	MERCADORIAS	UNIDADE	QUANTIDADE		VALOR A BORDO, NO BRAZIL	
			1914	1915	(Mil réis, papel)	
					1914	1915
253	Machinas e aparelhos cinematographicos	Kilo	11.980	1.234	39:306\$	7:852\$
254	Fitas para cinematographo	"	7.775	9.479	270:450\$	353:217\$
255	Accessorios não especificados para cinematographo	"	1.981	106	5:552\$	1:461\$
256	Machinas, aparelhos e accessorios para photographia	"	142.970	80.101	463:402\$	333:885\$
257	Machinas e aparelhos não especificados para electricidade e iluminação electrica	"	3.212.570	953.589	5.050:177\$	1.981:745\$
258	Carvão para electricidade	"	81.940	110.989	68:691\$	89:701\$
259	Dynamos e geradores electricos	"	354.357	93.623	378:047\$	120:013\$
260	Lampadas electricas	"	90.093	50.759	401:508\$	518:478\$
261	Motores electricos	"	611.066	142.242	773:180\$	218:489\$
262	Transformadores electricos	"	255.080	98.478	358:116\$	189:488\$
263	Machinas para costura	"	3.024.148	207.287	4.525:827\$	423:404\$
264	Machinas para escrever	"	33.230	19.758	303:511\$	284:403\$
265	Machinas não especificadas para fiação e tecelagem	"	2.145.412	1.000.066	1.121:111\$	604:837\$
266	Cylindros para estamperia	"	15.885	6.510	32:347\$	11:426\$
267	Teares	"	203.622	218.888	82:001\$	184:450\$
268	Accessorios não especificados para machinas de fiação e tecelagem	"	617.532	413.545	830:403\$	814:301\$
269	Machinas não especificadas para industria	"	5.181.000	1.711.211	3.700:270\$	1.531:202\$
270	Machinas não especificadas para lavoura	"	708.017	319.071	431:975\$	249:545\$
271	Arados	"	608.055	215.473	200:890\$	90:538\$
272	Pontas de aço para arados	"	—	3.273	—	1:111\$
273	Accessorios não especificados para arados	"	10.131	0.705	0:495\$	3:756\$
274	Machinas e aparelhos aratorios não especificados	"	380.000	217.452	153:537\$	107:383\$
275	Debulhadores	"	141.492	43.910	51:758\$	21:375\$
276	Semeadoras	"	6.577	5.893	6:075\$	4:249\$
277	Molinos de vento	"	95.828	48.009	51:072\$	30:847\$
278	Molinos não especificados	"	157.402	49.127	101:302\$	61:898\$
280	Motores a vapor	"	91.070	19.745	83:232\$	17:745\$
281	Motores a petroleo, gasolina, etc.	"	387.313	159.189	372:032\$	170:209\$
282	Motores não especificados (excepto motores electricos)	"	386.732	213.792	405:866\$	378:527\$
289 a	Pharás maritimos, boias illuminativas, etc.	"	39.061	4.540	125:000\$	11:137\$
289 b	Prensas de qualquer qualidade (exclusivo prensas para escriptorio)	"	103.091	32.063	61:017\$	23:542\$
283	Machinas, aparelhos e accessorios, utensilios e ferramentas não especificados	"	13.303.925	3.529.313	12.741:411\$	4.008:278\$
	Madeiras	—	1.959.980	703.418	2.612:085\$	1.559:203\$
283 a	Caixas abatidas	Kilo	73.408	60.812	20:372\$	20:374\$
284	Movels e mobilias	"	1.005.599	111.511	1.270:954\$	216:802\$
285	Falitos para mesa	"	60.035	61.000	222:332\$	204:452\$
286	Rollas de cortiça	"	220.560	191.450	623:300\$	653:175\$
287	Secretarias	"	20.477	2.450	15:746\$	6:150\$
288	Toneis e barvis vastos	"	37.550	8.835	17:250\$	7:079\$
289	Manufacturas não especificadas	"	541.051	231.211	635:508\$	420:874\$
	Marfim, madreperola, tartaruga e outros despojos animais	—	9.396	6.685	45:219\$	40:377\$
292	Manufacturas de barbatana	Kilo	779	205	3:011\$	2:723\$
293	Manufacturas de coral, marfim e madreperola	"	331	78	6:755\$	5:200\$
294	Manufacturas de chifre e osso	"	5.428	3.464	28:000\$	20:579\$
297	Manufacturas de despojos animais não especificados	"	2.858	2.818	7:414\$	5:785\$
	Nikel	—	5.642	2.243	29:605\$	9:980\$
298	Manufacturas de nikel	Kilo	5.642	2.243	20:065\$	0:900\$

IMPORTAÇÃO GERAL

JANEIRO A SETEMBRO DE 1914 E 1915

NÚMERO DE ORDEM	MERCADORIAS	UNIDADE	QUANTIDADE		VALOR A BORDO, NO BRAZIL	
			1914	1915	(Mil réis, papel)	
					1914	1915
	Ouro, prata e platina	—	112.731.748	765.765	8.252:314\$	197:129\$
299	Joaalheria e bijouteria de ouro com ou sem pedras preciosas	Gram.	59.510	50.846	186:610\$	104:448\$
300	Joaalheria e bijouteria de prata com ou sem pedras preciosas	"	112.671.337	712.342	8.062:042\$	80:688\$
301	Manufacturas de platina	"	901	2.577	3:056\$	12:043\$
	Palha, esparto, cairo, pita, plavava, palha e outras materias filamentosas	—	906.075	208.474	785:722\$	429:295\$
302	Cordoalha	Kilo	391.766	78.714	274:688\$	66:265\$
303	Esteiras e capachos	"	53.580	25.355	75:413\$	47:095\$
304	Tecidos de seda vegetal	"	11.751	5.032	141:788\$	69:280\$
305	Manufacturas não especificadas de seda vegetal	"	4.107	6.293	58:577\$	102:470\$
306	Vassouras e escovas	"	5.444	1.347	7:720\$	2:530\$
307	Manufacturas não especificadas Papel e suas applicações	—	26.250.147	27.707.274	11.373:222\$	13.857:558\$
308	Cartas para jogar	Kilo	978	3.047	5:062\$	14:044\$
309	Estampas, desenhos e photographias	"	6.708	1.826	35:850\$	8:040\$
310	Livros em branco	"	3.767	930	11:439\$	3:154\$
311	Livros impressos, jornaes, revistas, musicas, mapas ou cartas geographicas, hydrographicas e semelhantes	"	757.403	490.393	2.105:337\$	1.585:520\$
312	Obras impressas ou lithographicas, circulares, facturas, connectivos, cartazes, cartões postaes, rotulos, folhinhas, etc.	"	390.489	256.356	811:920\$	1.360:391\$
313	Papel para cigarros	"	232.542	353.823	605:017\$	1.092:502\$
314	Papel para escrever	"	805.855	509.323	637:753\$	556:792\$
315	Papel para forração de casas	"	22.128	106.200	34:775\$	48:808\$
316	Papel para impressão	"	16.230.301	20.000.573	3.072:561\$	6.202:920\$
317	Papel para uso não especificado	"	5.302:911	4.500.475	2.230:060\$	2.426:173\$
318	Papelão e cartão	"	2.110.517	1.270.702	605:804\$	410:313\$
319	Manufacturas não especificadas Pedras, terras e outros mineraes semelhantes	—	17.542.777	5.862.661	2.805:534\$	2.114:278\$
320	Amiantho ou asbestos em obras não especificadas	Kilo	405.887	33.080	437:206\$	63:369\$
321	Canos e tubos	"	5.420.971	450.317	735:280\$	72:023\$
322	Estatuas e medalhões de marmore	"	44.584	5.550	84:607\$	7:398\$
323	Ladrilhos, azulejos e mosaicos	"	4.321.801	2.098.458	830:813\$	468:092\$
324	Telhas	"	3.118.831	74.673	157:812\$	0:114\$
325	Telhas de asbestos ou amiantho	"	450.741	120.150	69:743\$	24:578\$
325 a	Tijolos para arcaar	"	—	25.195	—	4:692\$
326	Tijolos refractarios e para construção	"	2.868.770	1.037.455	241:531\$	180:047\$
327	Manufacturas não especificadas Pelles e couros	—	1.142.186	1.417.668	569:432\$	1.284:965\$
328	Artigos de sellaria, não especificados	Kilo	181.029	114.673	2.262:597\$	1.586:723\$
329	Bolsas, estojos, indispensaveis, malas e saccos	"	13.802	2.014	70:081\$	12:864\$
330	Calçado	"	17.483	6.055	157:553\$	83:055\$
331	Correias para machinas	"	86.333	67.762	1:007:631\$	403:607\$
332	Manufacturas não especificadas Perfumarias e artigos de hntueria, pintura e outros usos	—	63.411	37.942	444:001\$	555:124\$
			2.286.332	1.409.062	4.401:729\$	3.104:711\$
333	Graxa para calçado	Kilo	68.613	50.338	122:480\$	118:492\$
333 a	Lança-perfume	"	120.909	—	1.088:350\$	—
334	Perfumaria	"	234.211	402.789	1.676:060\$	1.564:835\$
335	Tinta para escrever	"	44.244	37.792	52:614\$	57:890\$
336	Tinta para impressão	"	175.177	151.245	206:484\$	217:839\$
337	Tinta preparada a agua	"	154.590	173.079	134:230\$	137:109\$
338	Tinta preparada não especificada	"	1.013.916	713.584	645:962\$	778:351\$
339	Vernizes não especificados	"	474.672	91.236	475:831\$	290:725\$

Movimento da exportação de mercadorias nacionaes por destinos
JANEIRO A SETEMBRO DE 1914 E 1915

DESTINOS	VALOR POSTO A BORDO			
	Mil réis, papel		Equivalente em mil réis, ouro	
	1914	1915	1914	1915
Allemanha	69.547:750\$	307\$	41.211:718\$	202\$
Argentina	25.602:952\$	38.686:603\$	14.423:737\$	17.026:810\$
Austria-Hungria	15.243:426\$	—	9.025:378\$	—
Belgica	11.181:294\$	—	6.615:501\$	—
Bolivia	—	20:085\$	—	9:070\$
Bulgaria	11:091\$	23:337\$	6:740\$	10:999\$
Chile	1.281:886\$	2.230:064\$	744:583\$	1.025:036\$
China	18:230\$	—	10:803\$	—
Creta (ilha de)	17:133\$	61:053\$	9:748\$	30:793\$
Cuba (ilha de)	—	400:050\$	—	210:852\$
Dinamarca	982:744\$	13.497:395\$	570:517\$	6.350:246\$
Egypto	1.114:672\$	3.444:417\$	600:545\$	1.037:251\$
Estados Unidos	218.171:307\$	279.758:002\$	122.023:445\$	130.561:458\$
França	41.866:525\$	73.045:402\$	21.080:271\$	31.456:778\$
Grã-Bretanha	82.086:481\$	95.821:204\$	47.554:440\$	41.485:007\$
Grecia	184:156\$	3.507:156\$	100:176\$	1.090:080\$
Hespanha	3.046:630\$	3.877:159\$	1.766:155\$	1.792:703\$
Continente	2.001:307\$	3.724:794\$	1.681:070\$	1.720:889\$
Canarias (ilhas das)	145:293\$	152:365\$	85:085\$	71:814\$
Hollanda	27.461:106\$	52.370:731\$	15.687:776\$	24.700:135\$
Italia	6.648:416\$	14.610:030\$	3.750:561\$	6.946:368\$
Japão	64:058\$	—	37:060\$	—
Marrocos	100:619\$	78:454\$	59:269\$	30:410\$
Noruega	952:909\$	11.430:182\$	536:224\$	5.288:262\$
Paraguay	133:610\$	1:487\$	75:342\$	672\$
Perú	11:033\$	30.734\$	6:310\$	14:139\$
Portos da Grã-Bretanha (à ordem)	4.102:529\$	1.740:103\$	2.307:834\$	809:855\$
Portugal	4.866:778\$	7.600:378\$	2.844:396\$	3.564:020\$
Continente	4.861:193\$	7.600:378\$	2.841:000\$	3.561:020\$
Madeira (ilha da)	5:579\$	—	3:396\$	—
Possessões Britannicas	3.933:877\$	6.073:081\$	2.238:458\$	3.216:855\$
Barbados (ilha de)	3:356\$	4:234\$	1:088\$	1:914\$
Canadá	281:474\$	—	165:603\$	—

DESTINOS	VALOR POSTO A BORDO			
	Mil réis, papel		Equivalente em mil réis, ouro	
	1914	1915	1914	1915
Colonia do Cabo	3.251:426\$	6.105:890\$	1.834:971\$	2.860:851\$
Gibraltar	261:887\$	593:209\$	155:102\$	233:180\$
India	277\$	—	164\$	—
Malta (ilha de)	90:007\$	239:484\$	53:335\$	111:318\$
Chypro (ilha de)	—	11:799\$	—	5:837\$
Singapura	15:600\$	—	9:280\$	—
Trindade (ilha da)	30:091\$	8:459\$	17:832\$	3:755\$
Possessões francezas	1.332:126\$	1.485:952\$	786:905\$	698:527\$
Argelia	1.327:902\$	1.470:730\$	784:402\$	691:100\$
Senegal	4:224\$	15:222\$	2:503\$	7:427\$
Possessão hespanhola	47:384\$	63:077\$	28:080\$	28:722\$
Melilla	47:384\$	63:077\$	28:080\$	28:722\$
Possessões portuguezas	68:585\$	377:316\$	37:782\$	178:476\$
Cabo Verde	—	73:009\$	—	35:404\$
Lourenço Marques	68:585\$	303:407\$	37:782\$	143:072\$
Regencia de Tunis	59:705\$	111:484\$	35:023\$	52:523\$
Rumania	251:393\$	—	148:974\$	—
Russia	309:202\$	—	181:192\$	—
Suecia	4.271:121\$	51.302:915\$	2.446:005\$	25.287:240\$
Turquia asiatica	755:147\$	53:447\$	410:591\$	25:774\$
Turquia européa	824:160\$	—	484:403\$	—
Uruguay	10.406:474\$	12.239:843\$	5.964:342\$	5.698:070\$
Total	537.241:242\$	678.515:913\$	308.191:964\$	316.812:225\$

MOVIMENTO DO CAFE'

	UNIDADE	NOVR MEZES DO ANNO		TRES MEZES DA SAFRA	
		1914	1915	1914-1915	1915-1916
		ENTRADAS :			
Por estradas de ferro	Sacca	1.368.884	2.450.730	470.377	817.278
Por barra dentro	>	25.706	93.342	6.801	24.021
Por cabotagem	>	48.570	88.772	7.663	32.064
Total no Rio	>	1.443.550	2.632.844	484.841	874.263
Do Rio para Nictheroy	>	26.100	47.823	5.734	14.430
Total liquido no Rio	>	1.417.450	2.585.021	479.107	860.124
Total em Nictheroy	>	160.880	336.817	47.714	98.617
Total na bahia de Rio	>	1.578.339	2.921.868	526.821	958.741
Total em Santos	>	4.162.131	7.702.590	1.981.730	4.301.440
Total em Victoria	>	361.502	420.906	97.001	130.011
Total na Bahia	>	50.005	125.714	12.559	32.103
Total geral	>	6.158.070	11.261.169	2.618.120	5.482.301
EMBARQUES :					
No Rio	Sacca	1.004.308	2.644.232	478.780	780.583
Em Nictheroy	>	107.255	325.743	59.216	88.580
Total na bahia de Rio	>	1.771.623	2.969.975	538.005	869.162
Em Santos	>	5.400.208	7.896.571	1.450.017	2.863.701
Total geral	>	7.171.921	10.866.546	1.994.022	3.732.953
EXPORTAÇÃO PARA O EXTE- RIOR :					
Rio e Nictheroy	Sacca	1.501.713	2.772.935	466.203	776.131
Santos	>	5.325.527	7.800.551	1.330.308	2.674.658
Victoria	>	361.502	420.906	97.001	130.011
Bahia	>	50.005	125.714	12.559	32.103
Outros portos	>	20.208	36.578	2.727	2.904
Total geral	>	7.355.045	11.166.077	1.908.798	3.615.807

	UNIDADE	NOVR MEZES DO ANNO		TRES MEZES DA SAFRA		
		1914	1915	1914-1915	1915-1916	
		EXPORTAÇÃO POR CABOTA- GEM :				
Rio e Nictheroy	Mil réis, papel	53.987.848\$	90.059.400\$	14.056.750\$	20.291.229\$	
Santos	>	226.030.025\$	281.025.302\$	52.907.145\$	92.660.991\$	
Victoria	>	11.629.475\$	13.083.215\$	2.872.610\$	4.138.323\$	
Bahia	>	1.005.380\$	4.174.071\$	445.033\$	1.061.279\$	
Outros portos	>	708.217\$	1.223.950\$	92.931\$	98.559\$	
Total geral	>	294.329.984\$	393.746.538\$	71.064.469\$	124.253.384\$	
Rio e Nictheroy	£	3.504.493	4.760.201	882.420	1.341.863	
Santos	>	11.507.482	15.046.802	3.071.357	4.720.792	
Victoria	>	755.405	682.429	171.614	210.933	
Bahia	>	127.524	210.753	26.166	53.962	
Outros portos	>	46.842	61.813	5.021	5.077	
Total geral	>	16.941.746	20.774.028	5.057.378	6.332.627	
Rio	Sacca	105.035	205.007	57.609	73.521	
Santos	>	9.003	8.103	723	2.205	
Victoria	>	17.188	32.851	7.851	13.513	
Total geral	>	221.826	246.561	66.183	89.699	
VENDAS :						
Rio	Sacca	1.076.569	1.647.048	309.107	542.806	
Santos	>	2.028.593	4.120.104	538.905	2.051.166	
Total geral	>	3.705.162	5.767.152	848.162	2.593.972	
PREÇOS CORRENTES :						
Rio — Typo 7 — Por 10 kilos.	Maximo	Mil réis, papel	5\$583	5\$243	5\$038	5\$213
	Minimo	>	3\$813	3\$910	3\$813	4\$093
	Médio	>	4\$012	4\$768	4\$374	5\$079
Santos — Superior — Por 10 kilos.	Maximo	>	5\$900	6\$200	5\$800	5\$800
	Minimo	>	4\$100	4\$700	5\$200	5\$200
	Médio	>	5\$376	5\$254	4\$943	5\$169
New-York — Dispo- nível.	Maximo	Cents.	9,75	8,00	9,25	7,37
	Minimo	>	6,03	6,12	6,63	6,50
	Médio	>	8,91	7,98	8,28	6,92

EXISTENCIA EM 30 DE SETEMBRO	UNIDADE	NOVE MEZES DO ANNO		TRES MEZES DA SAFRA	
		1914	1915	1914-1915	1915-1916
Na Capital Federal	Sacca	120.276	324.004	—	—
Sobre agua	>	21.002	40.613	—	—
Em Nitheroy	>	3.305	20.354	—	—
Total na bahia do Rio	>	153.703	400.061	—	—
Em Santos	>	1.134.078	1.008.680	—	—
Total geral	>	1.287.781	2.398.741	—	—

Importação geral de mercadorias

Janeiro a Setembro de 1914 e 1915

NUMERO DE ORDEM	MERCADORIAS	UNIDADE	QUANTIDADE		VALOR A BORDO, NO BRAZIL	
			1914	1915	(Mil réis, papel)	
			1914	1915	1914	1915
CLASSE I						
	Animaes vivos	—	—	—	1.810.799\$	609.329\$
	Aves de canto e de luxo	—	—	—	2.515\$	1.007\$
1	> domesticas	—	—	—	37.200\$	17.477\$
2	Gado asinino	—	—	—	05.501\$	1.053\$
4	> cavallar	—	—	—	504.957\$	227.640\$
6	> mular	—	—	—	273\$	—
7	> caprino	—	—	—	4.302\$	257\$
9	> lanigero	—	—	—	7.445	93.807\$
11	> suino	—	—	—	274.025\$	20.044\$
13	> vacum	—	—	—	17.400\$	223.868\$
15	Animaes vivos não especificados	—	—	—	823.334\$	15.036\$
16		—	—	—	50.134\$	—
CLASSE II						
	Materias primas e artigos com applicação de artes e indústrias	—	—	—	97.023.345\$	114.237.004\$
	Algodão	—	—	—	1.705.247	1.172.507
	Em fio para tecelagem	Kilo	555.002	403.373	1.416.728\$	1.300.973\$
17	Em fio para costura (linha para coser)	>	724.540	505.148	3.644.510\$	3.660.591\$
18	Em pasta, cardado ou folhas gommadas, em rama ou fã	>	140.574	6.237	170.100\$	11.706\$
19	Em fio não especificado (para pavio e fabricação de raios)	>	10.050	19.664	41.095\$	47.160\$
20	Desperdícios	>	201.272	178.085	127.411\$	142.130\$
21	Cabellos, pellos e pennas	—	62.616	75.984	702.232\$	639.082\$
	Crina	Kilo	4.402	809	5.714\$	331\$
22	Pello de castor, de lebore, etc.	>	55.042	54.746	642.901\$	790.236\$
23	Pennas de qualquer qualidade	>	1.802	623	37.522\$	14.713\$
24	Não especificados	>	1.184	10.716	16.005\$	33.800\$
25	Ganhano	—	—	1.004.108	—	1.159.676\$
25 a	Em fio para tecelagem	Kilo	—	302.826	—	533.361\$
25 b	Em bruto	>	—	632.369	—	555.286\$
25 c	Estopa	>	—	68.913	—	71.029\$
	Canna da India, bambú, junco, rotim, vime e outros cipós	—	147.441	126.650	148.208\$	143.394\$
26	Canna da India e bambú	Kilo	13.910	4.422	12.591\$	12.190\$
27	Junco, rotim e vime	>	133.531	122.228	135.617\$	131.204\$
	Chumbo, estanho, zinco e suas ligas	—	4.297.644	2.020.659	1.615.848\$	1.873.863\$
29	Chumbo em barra, pães ou laminas	Kilo	3.020.342	2.478.016	1.114.623\$	1.121.061\$
30	Estanho em barra, verguinhas, folhas ou chapas	>	178.100	158.538	475.403\$	541.976\$
31	Zinco em chapas, barras ou folhas	>	490.103	184.105	225.822\$	210.826\$
	Cobre e suas ligas	—	927.785	399.803	1.242.907\$	741.088\$
31 a	Em chapas e em fundos	Kilo	715.464	317.070	945.560\$	604.604\$
32	Fundido, coado, em limalha, verguinhas, etc.	>	212.321	81.833	297.347\$	136.484\$

IMPORTAÇÃO GERAL JANEIRO A SETEMBRO DE 1914 E 1915

NUMERO DE ORDEM	MERCADORIAS	UNIDADE	QUANTIDADE		VALOR A BORDO, NO BRAZIL	
			1914	1915	(Mil réis, papel)	
					1914	1915
	Despojos animais	—	872.935	5.173.532	716:887\$	3.875:993\$
33	Barbilanas preparadas ou em bruto	Kilo	906	1.468	2:402\$	1.010\$
34	Cera preparada ou em bruto	>	7.600	6.278	14:636\$	8:797\$
35	Colla ou gelatina	>	176.412	113.471	228:354\$	175:324\$
36	Espermacete e estearina	>	82.915	2.157	74:838\$	3:029\$
37	Guano e outros adubos animais	>	2.936	10.353	415\$	3:168\$
38	Oleos animais, não especificados para uso industrial (exclusive oleos para lubrificação)	>	1.871	4.504	084\$	2.158\$
39	Sebo e graxa	>	554.550	5.042.834	296:592\$	3.597:255\$
40	Não especificados	>	45.695	22.387	93:874\$	85:252\$
	Ferro e aço	—	35.474.751	8.511.266	3.532:966\$	1.754.571\$
41	Aço em barra e vergalhões	Kilo	2.340.534	478.836	770:918\$	478:287\$
42	Aço em chapas	>	679.013	299.504	165:277\$	63:137\$
43	Ferro em barra e vergalhões	>	12.375.108	4.559.806	1.633:453\$	949:062\$
44	Ferro em chapas	>	3.202.080	1.050.437	531:223\$	371:856\$
45	Ferro fundido ou guiza, em lingado, pudido e limalha	>	16.877.350	1.612.623	394:035\$	191:020\$
	Juta	—	—	13.994.867	—	10.139:992\$
46	Em fio para tecelagem	Kilo	—	4.812.785	—	4.801:420\$
47	Em bruto	>	—	9.177.002	—	5.334:517\$
48	Estôpa	>	—	5.080	—	4:046\$
	Juta e canhamo	—	8.267.875	—	6:030:513\$	—
46 a	Em fio para tecelagem	Kilo	4.377.450	—	3.579:193\$	—
47 a	Em bruto	>	3.805.750	—	2.438:895\$	—
48 a	Estôpa	>	21.660	—	12:545\$	—
	Lã	—	451.797	64.140	1.909:144\$	394:608\$
49	Em bruto, cardada, carbonizada, tinta e em rama	Kilo	83.410	29.207	276:225\$	150:704\$
50	Em fio para bordar	>	45.014	5.104	76:061\$	31:526\$
51	Em fio para tecelagem	>	295.894	27.199	1.514:987\$	205:063\$
52	Desperdícios	>	56.539	2.630	41:871\$	3:718\$
	Linho	—	153.449	104.065	278:267\$	340:803\$
53	Em bruto e preparado	Kilo	71.626	53.477	77:226\$	—
54	Em fio torcido	>	78.823	50.588	211:059\$	263:577\$
	Madeiras	—	54.452.627	25.335.617	5.456:419\$	2.839:375\$
55	Aduelas e arcos	Kilo	602.551	409.910	169:002\$	113:396\$
56	Cortiça ou cascas de sobreiro	>	883.093	5.936	341:597\$	4:599\$
57	Dormentes	>	435.000	600.000	37.863	40:932\$
59	Pasta de madeira para fabricação de papel	>	3.155.477	4.619.524	421:931\$	936:050\$
60	Pinho em toros, pranchas, taboas, etc.	>	30.207.096	18.418.850	3.250:037\$	1.565:411\$
61	Madeiras diversas, em bruto, serradas, lavradas e folheadas	>	3.091.177	1.284.317	867:778\$	478:981\$
62	Madeiras em bruto para fabricação de phosphoros	>	6.418.638	—	359:241\$	—
	Materiais ou substancias para perfumaria, pintura, tinturia e outros usos	—	11.016.476	10.133.216	4.855:750\$	6.033:167\$
63	Alvaiade de chumbo	Kilo	54.022	67.255	22:293\$	42:000\$
64	Alvaiade de zinco	>	2.024.208	1.010.261	838:743\$	1.510:500\$
66	Côres de anilina ou fuchsina	>	420.001	12.712	590:963\$	81:607\$
67	Essencias artificiaes de qualquer qualidade; oleos fixos, liquidos, concretos, pyrogenos ou empyreumaticos e volateis essenciaes	>	48.078	11.450	267:078\$	291:458\$
68	Indigo (anil) azul ultramar	>	200.088	133.592	165:312\$	200:333\$
69	Oleo de linhaça	>	2.531.500	2.065.297	1.343:614\$	2.010:700\$
70	Potassa ou barrilha	>	3.822.677	3.650.021	400:840\$	502:833\$
71	Terebentina e agua-raz	>	688.610	791.030	438:995\$	614:080\$

IMPORTAÇÃO GERAL JANEIRO A SETEMBRO DE 1914 E 1915

NUMERO DE ORDEM	MERCADORIAS	UNIDADE	QUANTIDADE		VALOR A BORDO, NO BRAZIL	
			1914	1915	(Mil réis, papel)	
					1914	1915
72	Tintas em pó	Kilo	1.054.387	506.989	470:573\$	293:120\$
73	Vermelho, zarcão ou minio	>	331.377	198.259	132:372\$	115:179\$
74	Não especificadas	>	104.833	178.808	259:041\$	290:087\$
	Metalloides e varios metaes	—	1.397.756	2.063.517	304:365\$	544:499\$
75	Aluminio em barra, lamina e fio	Kilo	12.202	10.824	24:747\$	29:861\$
76	Antimonio, arsenico, bismutho, potassio e sodio	>	110.504	81.000	48:854\$	63:617\$
77	Enxofre	>	1.246.246	1.046.093	169:775\$	331:915\$
78	Mercurio metalico ou azouguo	>	2.355	981	9:096\$	9:475\$
79	Nickel em cubos ou em laminas	>	3.581	123	10:716\$	67\$
80	Não especificados	>	13.808	23.893	41:477\$	108:032\$
	Ouro, prata e platina	—	228.298	118.841	29:947\$	26:634\$
81	Ouro em barra, pó ou mina, em bruto ou em obras inutilizadas	Gram.	981	—	1:664\$	—
82	Ouro em folhas para dourar ou para dentistas	>	15.757	5.389	12:605\$	14:600\$
83	Platina em barra, em lamina ou em fio	>	2.970	500	2:518\$	857\$
84	Prata em barra	>	191.725	103.538	11:853\$	8:302\$
85	Prata em folhas para pratar ou para dentistas	>	16.802	9.420	1:243\$	2:806\$
	Palha, esparto, oatro, pita, plasa-sava, palha e outras materias filamentosas	—	783.509	882.053	577:309\$	732:450\$
87	Palha para cigarros	Kilo	18.955	25.474	118:470\$	117:815\$
88	Palha para esteiras e para chapôes	>	15.628	14.231	121:380\$	107:078\$
90	Palha para vassouras	>	551.675	792.703	216:961\$	370:933\$
91	Crina vegetal ou zosteria marinha	>	60.402	18.392	14:953\$	5:078\$
92	Não especificados	>	129.819	31.155	80:503\$	41:531\$
	Plantas, folhas, flores, fructos, grãos, semontes, raizos, cascas, etc.	—	10.029.025	14.332.339	4.593:816\$	7.795:520\$
93	Covada torrefacta ou mallo	Kilo	8.688.230	12.335.246	2.589:250\$	5.399:206\$
94	Folhas, flores, hervas, caules, musgos, tallos, bulbos, cascas, lenhos, raizos e outras especies semelhantes para usos medicinaes e de tinturaria	>	141.814	238.076	179:422\$	182:166\$
95	Lupulo	>	170.318	214.062	752:053\$	718:503\$
96	Fumo em folha	>	282.591	331.712	759:713\$	1.058:713\$
97	Plantas vivas	>	27.834	19.253	47:193\$	27:708\$
98	Não especificados	>	799.205	1.110.980	299:183\$	418:166\$
	Pedras, terras e outros mineraes semelhantes	—	1.690.886.071	1.158.405.678	50.065:804\$	55.389:147\$
99	Amiantho ou asbestos em bruto ou preparado	Kilo	37.793	41.693	8:613\$	9.395\$
100	Argilla ou areia de molhar e barro em bruto	>	373.770	148.233	29:514\$	20:566\$
101	Asphalto	>	8.575.527	1.518.204	492:735\$	263:071\$
102	Belumes (inclusive pixo de carvão de pedra e oleos para fabricação de gaz)	>	434.510	371.145	60:180\$	43:343\$
103	Briquettes	>	235.593.142	89.855.715	7.204:512\$	3.993:977\$
104	Cal	>	509.789	—	—	60:426\$
105	Carvão de pedra	>	1.252.672.527	915.051.895	33.554:481\$	41.754:716\$
106	Cimento	>	102.355.706	110.123.136	7.404:404\$	7.789:002\$
107	Coko	>	8.993.893	2.598.763	301:718\$	152:914\$
108	Esmeril e pó de vidro	>	25.970	10.118	8:846\$	6:017\$
109	Fiz, gesso em bruto ou preparado	>	1.791.216	1.451.853	172:511\$	200:904\$
109	Marmore, diabastro e porphyro	>	3.523.010	2.982.472	493:482\$	424:848\$

IMPORTAÇÃO GERAL

JANEIRO A SETEMBRO DE 1914 E 1915

NUMERO DE ORDEM	MERCADORIAS	UNIDADE	QUANTIDADE		VALOR A BORDO, NO BRAZIL	
			1914	1915	(Mil réis, papel)	
					1914	1915
110	Pedras preciosas soltas.	Kilo	—	—	62:732\$	80:733\$
111	Salitre.	»	810.814	207.008	329:503\$	172:304\$
112	Não especificados.	»	15.690.258	3.551.070	952:318\$	408:874\$
	Peltes e couros	—	578.903	602.233	4.903:409\$	7.279:345\$
113	Peltes e couros preparados e cortidos.	Kilo	571.211	590.896	4.882:785\$	7.205:734\$
114	Sola.	»	7.692	2.337	40:624\$	13:501\$
	Seda	—	30.968	66.274	732:502\$	1.472:255\$
115	Em casulo, em rama e borra.	Kilo	3.095	5.052	25:044\$	61:542\$
116	Em fio para tecelagem e para bordar.	»	27.873	61.222	707:458\$	1.410:713\$
	Sumos ou succos vegetaes.	—	12.929.121	17.300.404	3.715:196\$	5.680:974\$
117	Alcatrão ou pixo de alcatrão.	Kilo	152.727	100.719	31.803\$	31:120\$
118	Azeites e oleos vegetaes para uso industrial (exclusivo oleos vegetaes para lubrificação).	»	—	—	—	—
118 a	Oleo de caroço de algodão.	»	110.725	39.654	56:878\$	43:765\$
118 b	Oleo de palma.	»	1.182.153	1.031.081	201:075\$	871:154\$
119	Borra de azeite ou de vinho.	»	598.923	345.408	408:101\$	379:337\$
120	Breu.	»	—	385	—	67\$
121	Cera ou sebo vegetal.	»	10.574.868	15.448.913	1.075:447\$	3.823:436\$
122	Gommas, resinas e balsamos naturais.	»	900	20	534\$	75\$
123	Não especificados.	»	209.354	231.156	253:157\$	353:101\$
		»	90.471	100.038	122:061\$	178:100\$
	CLASSE III					
	Artigos manufacturados	—	—	—	237.971:907\$	149.072:330\$
	Algodão com ou sem mescla	—	4.269.516	2.779.722	20.580:537\$	17.409:746\$
124	Alcatifas, oleados e tapetes.	Kilo	140.100	123.418	311:812\$	369:903\$
125	Cobertores.	»	148.065	5.580	415:585\$	19:367\$
126	Cordoalha.	»	408.076	138.323	221:614\$	277:413\$
127	Gravatas.	»	—	—	3:274\$	—
128	Meias.	»	—	—	521:046\$	343:458\$
129	Passamanaria, rondas, tiras, etc., etc.	»	—	—	821:070\$	508:048\$
130	Roupa feita.	»	—	—	1.143:470\$	1.015:087\$
131	Tecidos brancos.	Kilo	391.800	282.400	1.470:412\$	1.248:425\$
132	Tecidos crus.	»	13.110	24.508	43:409\$	81:093\$
133	Tecidos estampados.	»	76.005	44.381	332:811\$	237:525\$
134	Tecidos tintos.	»	502.502	440.324	2.066:210\$	2.591:205\$
135	Tecidos não especificados.	»	2.230.972	1.301.606	9.103:954\$	7.617:240\$
136	Manufacturas não especificadas.	»	591.500	419.083	3.493:583\$	3.109:700\$
	Alumínio	—	17.424	6.933	75:070\$	29:396\$
137	Manufacturas de alumínio.	Kilo	17.424	6.933	75:070\$	29:396\$
	Armamento e munições de caça e guerra.	—	4.039.028	510.546	20.172:902\$	1.792:698\$
138	Armamento de artilharia.	Kilo	591.834	98	2.403:737\$	2:025\$
139	Balas de chumbo, chumbo de munição, espoletas e capsulas.	»	1.356.134	487.510	3.097:007\$	1.202:104\$
141	Carabinas, revólvers, pistolas e outras armas de fogo.	»	1.163.402	23.040	10.285:791\$	369:580\$
142	Espadas e outras armas brancas.	»	1.937	21	23:036\$	188\$
143	Polvora (exclusiva polvora para arrebentação de pedras).	»	2.860	11.618	13:040\$	34:706\$
144	Não especificados.	»	919.811	18.220	3.088:722\$	124:089\$

IMPORTAÇÃO GERAL

JANEIRO A SETEMBRO DE 1914 E 1915

NUMERO DE ORDEM	MERCADORIAS	UNIDADE	QUANTIDADE		VALOR A BORDO, NO BRAZIL	
			1914	1915	(Mil réis, papel)	
					1914	1915
	Borracha	—	552.506	442.170	2.492:093\$	2.369:534\$
144 a	Beinqueados.	Kilo	2.730	1.172	49:597\$	11:565\$
144 b	Calçado.	»	10.502	4.383	46:203\$	26:908\$
144 c	Camara do ar e capas (pneumaticos) para automoveis.	»	238.860	234.702	1.299:552\$	1.447:288\$
144 d	Em lençol.	»	21.911	8.427	55:955\$	31:927\$
144 e	Em tubos.	»	61.042	37.759	210:381\$	175:021\$
144 f	Rodas massças para automoveis.	»	18.017	19.917	89:604\$	59:219\$
144 g	Manufacturas não especificadas.	»	116.112	85.720	770:716\$	623:008\$
	Cabellos, pollos e pennas	—	18.359	15.395	429:762\$	391:875\$
145	Cordoalha.	Kilo	40	—	50\$	—
146	Escovas, espanadores, vassouras e pinças.	»	—	—	318:718\$	223:503\$
147	Manufacturas não especificadas.	Kilo	15.340	15.395	80:99\$	76:367\$
	Canhamo	—	—	301.515	—	349:273\$
147 a	Alcatifas e tapetes.	Kilo	—	40	—	22\$
147 b	Barbante.	»	—	10.082	—	21:187\$
147 c	Cordoalha.	»	—	231.221	—	300:055\$
147 d	Manufacturas não especificadas.	»	—	7.132	—	24:900\$
	Canna da India, bambú, junco, rotim, vime e outros cipós.	—	19.241	8.785	38:527\$	27:369\$
148	Costos e balaios.	Kilo	10.480	3.560	14:075\$	7:160\$
149	Foveis.	»	5.493	1.026	12:079\$	5:874\$
150	Manufacturas não especificadas.	»	3.265	3.509	11:473\$	14:830\$
	Carros e outros vehiculos.	—	—	—	7.161:604\$	1.707:839\$
151	Automoveis.	Um	714	137	3.093:753\$	593:453\$
152	Accessorios não especificados para automoveis.	Kilo	200.662	49.272	669:151\$	270:950\$
153	Bicycletas.	»	56.158	21.191	180:951\$	54:901\$
154	Carros para estradas de ferro (vagos).	»	5.444.358	1.033.610	2.766:621\$	648:056\$
155	Motocycletas.	»	27.578	12.888	122:300\$	58:032\$
157	Não especificados.	»	—	—	318:738\$	133:406\$
	Chumbo, ostanho, zinco e suas ligas.	—	687.844	551.676	732:237\$	450:754\$
158	Canos de chumbo.	Kilo	39.285	37.017	49:075\$	23:188\$
161 a	Telhas de zinco.	»	351.056	448.390	91:172\$	181:118\$
159	Typos para typographia (de chumbo).	»	84.050	13.302	270:644\$	55:126\$
160	Manufacturas não especificadas de chumbo e suas ligas.	»	122.762	18.728	140:465\$	16:833\$
161	Manufacturas de ostanho e suas ligas.	»	40.167	28.680	151:930\$	158:078\$
162	Manufacturas não especificadas de zinco e suas ligas.	»	41.321	5.550	58:972\$	16:366\$
	Oobre e suas ligas.	—	2.076.802	1.616.455	4.247:408\$	3.209:865\$
163	Alfinetes.	Kilo	3.633	3.499	10:870\$	13:293\$
164	Arame para us, não especificado.	»	107.029	80.381	162:333\$	150:813\$
165	Artigos de metal branco, chrisolito, alfenide e semelhantes.	»	10.378	4.646	80:857\$	55:770\$
166	Bijouteria.	»	2.091	1.127	91:425\$	58:094\$
168	Fio nu para electricidade.	»	95.014	90.819	102:757\$	120:555\$
169	Fio isolado para electricidade.	»	305.105	397.054	397:044\$	603:465\$
169 a	Fios ou cabos electricos não especificados.	»	870.202	739.934	900:442\$	814:331\$
170	Objectos de arto (estatuas, medallhões, etc.).	»	10.042	1.024	58:020\$	22:270\$
171	Tubos e canos.	»	125.737	75.618	210:033\$	103:545\$
172	Manufacturas não especificadas.	»	545.851	227.463	2.134:091\$	1.200:723\$
	Ferro e aço.	—	188.463.656	64.133.128	42.615:922\$	23.417:087\$
173	Aguilhas.	Kilo	7.665	5.036	90:130\$	94:142\$
174	Alfinetes.	»	5.105	4.918	16:664\$	15:448\$

IMPORTAÇÃO GERAL

JANEIRO A SETEMBRO DE 1914 E 1915

NUMERO DE ORDEN	MERCADORIAS	UNIDADE	QUANTIDADE		VALOR A BORDO, NO BRAZIL	
			1914	1915	(Mil réis, papel)	
					1914	1915
175	Anzós, esporas, estribos, fivelas, frcios, fechaduras, cadeados, trincoas, dobradiças, puxadores, etc., etc., para portas e gavetas	Kilo	748.542	—	745.870\$	—
176	Arame farpado para cerca	"	15.207.243	11.300.852	2.747.943\$	3.193.502\$
177	Arame de ferro e aço para uso não especificado	"	40.600.725	6.811.068	1.873.002\$	1.749.004\$
178	Chapas galvanizadas para cobrir casas	"	8.800.570	4.024.008	2.227.324\$	1.394.195\$
179	Cofres	"	409.036	60.406	148.710\$	64.757\$
180	Cutalaria	"	376.223	464.472	1.655.153\$	911.356\$
181	Eixos, rodas e pertences para carros de estradas de ferro	"	5.817.580	1.374.052	2.335.150\$	539.354\$
182	Eixos, rodas e pertences para carroças e outros vehiculos	"	237.031	30.500	406.658\$	21.216\$
182 a	Anzós, esporas, estribos, fivelas, frcios	"	—	8.830	—	16.602\$
182 b	Fechaduras, cadeados, trincoas, dobradiças, etc.	"	—	365.689	25.707\$	368.689\$
183	Ferros de engommar	"	32.790	7.205	7.437\$	—
184	Ferro esmaltado em obras	"	511.394	310.438	561.900\$	233.416\$
185	Fogões	"	518.654	481.040	401.225\$	451.273\$
186	Folhas de Flandres em obras não especificadas	"	74.600	49.437	112.808\$	73.339\$
187	Folhas de Flandres em laminas	"	8.239.222	11.052.572	2.271.587\$	4.471.461\$
188	Grampos, parafusos e rebites	"	1.359.440	1.002.049	436.853\$	439.050\$
189	Moveis	"	233.021	81.703	233.033\$	104.494\$
190	Peças para construção de edificios	"	17.692.552	3.813.015	3.597.770\$	832.218\$
191	Preços	"	595.847	552.220	321.818\$	427.298\$
192	Postes telegraphicos, telephonicos, peças para construção de pontes, cercas e outras obras semelhantes	"	0.434.097	1.362.078	2.479.883\$	491.054\$
193	Trilhos, talas de junção e acessórios para estradas de ferro	"	51.081.248	4.516.022	6.846.757\$	1.049.413\$
194	Tubos, canos e acessórios	"	46.632.650	12.595.792	7.499.347\$	4.030.425\$
195	Manufacturas não especificadas	"	10.006.704	3.128.561	5.887.850\$	2.501.627\$
	Instrumentos de musica	—	—	—	1.688.045\$	547.372\$
196	Machinas fallantes	Kilo	73.610	13.858	189.630\$	42.456\$
197	Chapas ou discos para machinas fallantes	"	10.725	5.452	60.704\$	23.521\$
198	Acessorios para machinas fallantes	"	59.279	3.323	129.890\$	18.985\$
199	Pianolas	Uma	1	—	45\$	—
200	Pianos automaticos	Um	68	59	88.730\$	85.554\$
201	Pianos não especificados	"	845	229	650.146\$	295.877\$
202	Instrumentos de musica não especificados	Kilo	110.780	20.611	592.140\$	198.282\$
	Instrumentos e objectos cirurgicos e dentarios	—	165.988	111.325	1.013.045\$	915.565\$
203	Algodão e gazes medicinaes	Kilo	83.894	60.030	321.859\$	307.112\$
204	Instrumentos e objectos cirurgicos	"	39.521	10.003	321.916\$	218.084\$
205	Instrumentos e objectos dentarios	"	42.063	39.750	399.270\$	399.372\$
	Instrumentos e objectos mathematicos, physicos e opticos	—	—	—	844.011\$	333.181\$
206	Instrumentos e objectos opticos	—	—	—	131.713\$	91.402\$
207	Instrumentos scientificos não especificados	—	—	—	723.298\$	238.779\$
	Lã com ou sem mesola	—	682.187	220.472	4.029.301\$	1.962.977\$
209	Alcatifas e tapetes	Kilo	59.086	28.049	483.470\$	121.795\$
211	Cobortores	"	21.494	1.915	65.135\$	5.173\$

IMPORTAÇÃO GERAL

JANEIRO A SETEMBRO DE 1914 E 1915

NUMERO DE ORDEN	MERCADORIAS	UNIDADE	QUANTIDADE		VALOR A BORDO, NO BRAZIL	
			1914	1915	(Mil réis, papel)	
					1914	1915
212	Feltro não especificado e sarçaneta	Kilo	47.320	12.560	107.401\$	43.797\$
208	Passamanaria, gregas, cadargos, tranças, etc.	—	—	—	14.600\$	6.288\$
213	Roupa feita	Kilo	477.364	457.470	3.098.855\$	1.599.657\$
210	Tecidos não especificados	"	70.923	20.160	444.375\$	135.114\$
214	Manufacturas não especificadas	—	704.919	369.266	2.813.871\$	2.089.514\$
	Linko com ou sem mesola	—	—	—	65.050\$	39.628\$
215	Alcatifas e tapetes	Kilo	58.642	39.495	5.492\$	4.507\$
216	Barbante	"	1.274	392	22.015\$	14.827\$
217	Cordoalha	"	20.484	8.651	—	—
213	Lençoes, colchas, toalhas e guardanapos	"	5.108	1.577	27.633\$	19.415\$
219	Passamanaria, alamares, galões, gregas, etc.	—	—	—	12.325\$	3.419\$
220	Roupa feita	—	—	—	39.013\$	38.240\$
221	Tecidos não especificados	Kilo	592.020	309.899	2.364.774\$	1.532.183\$
222	Manufacturas não especificadas	"	59.731	13.182	236.010\$	99.229\$
	Juta com ou sem mesola	—	—	50.792	—	84.480\$
223	Alcatifas e tapetes	Kilo	—	12.880	—	23.559\$
224	Aniagem	"	—	10.745	—	24.538\$
225	Barbante	"	—	12	—	43\$
226	Cordoalha	"	—	2.730	—	6.831\$
227	Tecidos não especificados	"	—	11.309	—	25.970\$
228	Manufacturas não especificadas	"	—	4.423	—	3.683\$
	Juta e canhamo com ou sem mescla	—	396.116	—	576.440\$	—
223	Alcatifas e tapetes	Kilo	58.597	—	129.557\$	—
224	Aniagem	"	12.57	—	12.360\$	—
225	Barbante	"	31.370	—	78.550\$	—
226	Cordoalha	"	218.853	—	199.740\$	—
227	Tecidos não especificados	"	37.824	—	82.107\$	—
228	Manufacturas não especificadas	"	33.915	—	92.123\$	—
	Caupa, porcellana, vidro e crystal	—	10.966.310	4.983.833	6.641.928\$	4.305.004\$
229	Calices e copos	Kilo	67.558	25.568	87.484\$	40.093\$
230	Frascos e potes	"	295.596	75.481	199.208\$	84.505\$
231	Garrafas e garrafas	"	1.989.912	179.925	577.000\$	163.071\$
232	Chaminés de vidro	"	40.065	23.923	52.294\$	39.305\$
233	Isoladores	"	499.248	115.276	291.840\$	82.709\$
234	Tubos para machinas, copos graduados, funis, lubrificadores para machinas, conta-gotas, syphons, vasos para pilhas e outros objectos semelhantes para laboratorios chimicos e pharmaceuticos ou applicação á electricidade	"	68.003	11.130	72.174\$	40.300\$
235	Vidros para oculos e pince-nez	"	376	464	2.807\$	13.787\$
236	Vidros polidos sem ago	"	89.174	52.351	85.823\$	61.370\$
237	Vidros para vidraça	"	2.897.763	2.298.611	829.497\$	1.499.773\$
238	Manufacturas de porcellana e louça, não especificadas	"	4.256.474	2.042.885	3.205.493\$	1.969.639\$
239	Manufacturas não especificadas de vidro e crystal	"	861.244	269.107	1.238.338\$	610.353\$
	Machinas, apparatus e accessorios, utensillos e ferramentas	—	—	—	47.435.927\$	16.726.287\$
242	Aeroplanos	Um	14	—	133.673\$	—
242 a	Acessorios para aeroplanos	—	—	—	12.555\$	347\$
215	Alambiques	Kilo	62.941	5.324	129.740\$	7.532\$
214	Balanças	"	293.547	99.299	174.031\$	81.310\$
216	Bombas hydraulicas	"	547.997	480.983	695.444\$	238.322\$
217	Caldeiras	"	1.409.693	272.824	735.084\$	177.461\$
218	Chocadeiras e criadeiras	"	17.206	7.055	29.979\$	10.116\$
219	Ferramentas e utensillos diversos	"	4.623.779	1.764.107	5.263.432\$	2.422.889\$
250	Guindastes	"	4.047.293	88.673	2.639.046\$	121.739\$
251	Locomotivas	"	4.255.624	511.932	3.924.575\$	693.741\$
252	Locomoveis	"	598.031	67.219	296.684\$	44.596\$

IMPORTAÇÃO GERAL JANEIRO A SETEMBRO DE 1914 E 1915

Table with columns: NUMERO DE ORDEN, MERCADORIAS, UNIDADE, QUANTIDADE (1914, 1915), VALOR A BORDO, NO BRAZIL (Mil réis, papel) (1914, 1915). Rows include products like 'Productos quimicos, drogas e especialidades pharmaceuticas', 'Acido acetico', 'Acido sulphurico', etc.

IMPORTAÇÃO GERAL JANEIRO A SETEMBRO DE 1914 E 1915

Table with columns: NUMERO DE ORDEN, MERCADORIAS, UNIDADE, QUANTIDADE (1914, 1915), VALOR A BORDO, NO BRAZIL (Mil réis, papel) (1914, 1915). Rows include products like 'Estopim', 'Explosivos não especificados', 'Flores artificiais', 'Fogos de artifício', etc.

IMPORTAÇÃO GERAL

JANEIRO A SETEMBRO DE 1914 E 1915

NUMERO DE ORDEN	MERCADORIAS	UNIDADE	QUANTIDADE		VALOR A BORDO, NO BRAZIL	
			1914	1915	(Mil réis, papel)	
					1914	1915
439	Cevada (exclusive cevada torrefacta)	Kilo	15.123	111.855	2.030\$	44:455\$
440	Farinha de trigo	>	104.617.402	80.038.512	20.491:345\$	25.418:235\$
441	Farinha de milho	>	203.053	201.607	07:144\$	206:552\$
442	Farinhas e feculas não especificadas	>	273.228	167.001	320:203\$	108:541\$
443	Feijão e favas	>	5.017.124	1.234.904	1.038:130\$	505:015\$
444	Milho	>	741.817	585.003	09:110\$	60:131\$
445	Trigo	>	329.489.036	275.385.857	40.299:359\$	61.358:860\$
446	Não especificados	>	2.083.831	2.302.577	628:790\$	032:478\$
	Conservas e extractos	—	38 242.622	29.705.847	25.804:384\$	24.220:622\$
447	Azeitonas	Kilo	1.103.354	1.043.339	680:087\$	641:567\$
448	Bacalhão	>	20.603.016	24.986.057	17.007:470\$	18.246:086\$
449	Banha	>	181.461	65.510	187:003\$	73:413\$
450	Conservas e extractos de carne, não especificados	>	201.503	75.531	400:733\$	220:088\$
451	Conservas e extractos de fructas, não especificados	>	40.205	21.723	55:170\$	32:351\$
452	Conservas e extractos de legumes e verduras, não especificados	>	788.021	600.365	701:081\$	577:707\$
453	Conservas e extractos de peixe, não especificados	>	2.031.850	907.503	2.055:130\$	1.350:632\$
454	Presuntos	>	418.872	309.632	1.001:125\$	929:837\$
455	Toucinho	>	227.443	81.892	332:923\$	145:016\$
456	Xarque	>	3.431.174	1.551.280	3.201:600\$	1.922:000\$
	Fructas de mesa	—	4.101.607	3.632.885	3.135:732\$	2.989:135\$
457	Amendoas	Kilo	39.130	82.734	82:053\$	141:101\$
458	Avelãs	>	5.217	18.202	4:914\$	16:178\$
459	Castanhas	>	67.331	140.115	28:510\$	65:805\$
460	Maçãs	>	984.370	958.014	450:728\$	602:172\$
461	Nozes	>	103.826	240.522	128:710\$	254:351\$
462	Peras	>	60.400	350.700	58:838\$	304:088\$
463	Uvas	>	221.375	176.000	188:178\$	250:502\$
464	Fructas secas, não especificadas	>	300.156	246.035	467:738\$	285:110\$
465	Fructas verdes, não especificadas	>	2.237.802	1.231.423	1.693:004\$	1.063:709\$
	Legumes e verduras	—	126.245	342.949	92:550\$	217:188\$
466	Legumes e verduras seccos	Kilo	77.685	309.773	51:240\$	191:614\$
467	Legumes e verduras verdes	>	48.560	33.176	38:310\$	25:574\$
	Leite e seus derivados	—	4.890.513	2.654.991	7.425:139\$	4.952:632\$
468	Leite em conserva	Kilo	2.557.836	1.523.822	2.870:363\$	2.175:202\$
469	Manteiga	>	1.031.810	236.031	2.402:904\$	804:508\$
470	Queijos	>	1.300.787	891.491	2.091:872\$	1.972:742\$
	Diversos	—	66.576.377	55.994.205	12.477:093\$	14.221:154\$
471	Alhos	Kilo	925.071	901.533	400:450\$	826:080\$
472	Assucar	>	85.447	33.258	31:834\$	23:805\$
473	Azeite de oliveira	>	3.100.481	3.279.408	4.450:336\$	5.100:856\$
474	Batatas	>	16.285.606	7.235.752	2.713:828\$	1.771:907\$
475	Biscutos e bolachas	>	97.822	28.104	108:517\$	03:202\$
476	Cebolas	>	1.029.093	2.393.375	500:705\$	725:027\$
477	Chá	>	245.937	187.448	553:500\$	638:470\$
478	Chocolato	>	12.531	8.139	36:550\$	29:271\$
479	Confeitos e doces	>	31.493	64.109	40:144\$	63:956\$
480	Especiarias	>	867.980	1.537.700	741:801\$	2.105:034\$
481	Massas alimenticias	>	89.103	12.410	22:750\$	14:500\$
482	Ovos	>	512	43	65\$	100\$
483	Sal commun.	>	41.838.739	38.038.001	1.731:400\$	2.023:104\$
484	Vinagre	>	282.557	303.400	100:700\$	129:200\$
485	Não especificados	>	803.810	1.010.546	810:620\$	610:582\$

IMPORTAÇÃO GERAL

JANEIRO A SETEMBRO DE 1914 E 1915

NUMERO DE ORDEN	MERCADORIAS	UNIDADE	QUANTIDADE		VALOR A BORDO, NO BRAZIL	
			1914	1915	(Mil réis, papel)	
					1914	1915
	Forragens	—	15.518.480	8.145.067	1.033:322\$	813:411\$
486	Alfafa	Kilo	15.057.909	7.814.377	975:730\$	776:560\$
487	Farelo	>	440.183	302.675	51:931\$	29:468\$
488	Não especificadas	>	20.408	28.015	5:691\$	7:383\$
	CLASSE V					
	Especies metallicas e notas de banco estrangeiras	—	—	—	12.780:520\$	631:070\$
489	Moedas de ouro	—	—	—	12.460:920\$	—
489 a	Libras	Uma	266.534	—	3.998:010\$	—
489 b	Marcos	Um	2.102.160	—	1.543:200\$	—
489 c	Dollars	>	2.215.000	—	6.919:620\$	—
490	Moedas de prata	—	—	—	4:300\$	38:958\$
490 a	Escudos	Um	1.000	12.700	2:955\$	37:040\$
490 b	Pesetas	Uma	2.500	2.500	1:425\$	1:913\$
491	Notas de banco	—	—	—	315:220\$	592:112\$
491 d	Libras	Uma	—	—	—	14:639\$
491 c	Francos	Um	—	20.000	—	391\$
491 b	Dollars	>	—	400	—	402:115\$
491 a	Escudos	>	105.000	130.100	315:220\$	—
491 e	Pesos uruguayos	>	—	257.000	—	171:937\$
501	Liras	Uma	—	—	—	—

RESUMO POR CLASSES

CLASSES	VALOR A BORDO, NO BRAZIL					
	Mil réis, papel		Equivalente em mil réis — Ouro		Porcentagem sobre o valor total — Ouro	
	1914	1915	1914	1915	1914	1915
Classe I — Animas vivos	1.810:790\$	000:320\$	1.030:352\$	281:402\$	0,4	0,4
> II — Materias primas e artigos com applicação ás artes e industrias	97.023:345\$	111.237:004\$	55.273:013\$	52.821:820\$	20,2	27,1
> III — Artigos manufacturados	237.071:007\$	119.072:330\$	137.570:945\$	60.100:937\$	50,4	35,5
> IV — Artigos destinados á alimentação e forragens	130.433:060\$	156.835:325\$	70.200:470\$	72.650:660\$	29,0	37,3
Total das mercadorias	476.239:120\$	420.753:988\$	273.150:389\$	194.857:918\$	100,0	100,0
Classe V — Especies metallicas e notas de banco estrangeiras	12.780:520\$	631:070\$	7.570:284\$	292:077\$	—	—
Total geral	489.019:640\$	421.385:058\$	280.720:673\$	195.149:995\$	—	—

Movimento da importação por países de origem
JANEIRO A SETEMBRO DE 1914 E 1915

PAIZES	VALOR A BORDO, NO BRAZIL			
	MIL RÉIS, PAPEL		EQUIVALENTE EM MIL RÉIS, OURO	
	1914	1915	1914	1915
Allemanha	85.010:772\$	8.507:780\$	49.748:437\$	4.033:122\$
Argentina	48.005:311\$	75.180:353\$	27.478:301\$	34.771:721\$
Austria-Hungria	5.238:451\$	748:042\$	3.063:770\$	317:702\$
Belgica	15.205:032\$	815:176\$	8.902:130\$	375:940\$
Chile	710:441\$	312:401\$	400:530\$	140:975\$
China	422:301\$	505:710\$	244:328\$	233:117\$
Colombia	585\$	—	347\$	—
Cuba	72:943\$	28:868\$	40:672\$	13:065\$
Dinamarca	1.117:408\$	1.017:705\$	652:747\$	763:470\$
Estados Unidos	73.770:520\$	125.726:081\$	41.549:059\$	57.091:470\$
Equador	532\$	15:704\$	315\$	7:520\$
França	38.633:925\$	20.555:055\$	22.440:070\$	0.513:085\$
Grã-Bretanha	112.217:810\$	92.436:820\$	63.070:091\$	42.911:165\$
Grecia	25:977\$	47:181\$	15:213\$	21:592\$
Hespanha	4.118:322\$	4.016:091\$	2.363:152\$	2.205:548\$
Hollanda	3.892:872\$	3.056:002\$	2.210:523\$	1.418:851\$
Italia	10.407:705\$	10.737:437\$	11.057:754\$	9.200:072\$
Japão	144:509\$	133:730\$	33:358\$	61:557\$
Mexico	742:174\$	1.926:520\$	401:007\$	880:027\$
Noruega	7.236:019\$	7.827:371\$	4.133:130\$	3.640:900\$
Paraguay	307:270\$	700:618\$	193:577\$	353:440\$
Perú	10.055\$	30:977\$	5:955\$	14:419\$
Portugal	23.185:410\$	20.374:351\$	13.107:000\$	9.412:743\$
— Canadá	2.511:433\$	2.751:275\$	1.483:787\$	1.277:812\$
— India	4.501:773\$	6.733:801\$	2.007:000\$	3.141:153\$
Possessões britânicas. Nova Zelandia	100:079\$	412:253\$	61:098\$	168:854\$
— Terra Nova	0.002:301\$	9.347:807\$	5.171:370\$	4.315:013\$
— Outras possessões	2.028:815\$	750:953\$	1.631:001\$	318:451\$
Russia	638:080\$	118:810\$	306:185\$	55:517\$
Suecia	2.131:818\$	3.721:460\$	1.211:822\$	1.720:287\$
Suissa	5.771:251\$	4.147:707\$	3.320:037\$	1.900:518\$
Turquia Asiatica	117:020\$	6:070\$	08:045\$	3:203\$
Turquia Europea	150:779\$	61:300\$	80:714\$	23:730\$
Uruguay	7.124:755\$	6.427:061\$	4.137:037\$	3.007:808\$
Venezuela	35:935\$	82\$	21:239\$	408\$
Outros países	1.357:500\$	877:717\$	777:880\$	405:747\$
Total	476.239:120\$	420.753:988\$	273.150:389\$	194.657:918\$

Movimento da importação por alfandegas e postos aduaneiros
JANEIRO A SETEMBRO

ALFANDEGAS E POSTOS ADUANEIROS	VALOR A BORDO, NO BRAZIL			
	MIL RÉIS, PAPEL		EQUIVALENTE EM MIL RÉIS, OURO	
	1914	1915	1914	1915
Amazonas	9.067:896\$	9.027:637\$	5.213:953\$	4.199:358\$
— Manaus	8.600:390\$	8.936:411\$	4.008:238\$	4.156:487\$
— Porto Velho	338:510\$	91:226\$	215:715\$	42:871\$
Pará	16.496:148\$	16.357:591\$	9.458:327\$	7.594:439\$
— Belém	16.405:148\$	16.357:501\$	9.458:327\$	7.594:439\$
— Maranhão	4.471:073\$	3.417:702\$	2.509:597\$	1.592:956\$
— S. Luiz	4.471:073\$	3.417:702\$	2.509:597\$	1.592:956\$
— Piahy	753:043\$	392:353\$	420:911\$	183:572\$
— Parnahyba	753:043\$	392:353\$	420:911\$	183:572\$
— Ceará	4.121:447\$	2.870:973\$	2.360:008\$	1.342:809\$
— Fortaleza	4.118:701\$	2.870:973\$	2.358:480\$	1.312:800\$
— Camocim	2:053\$	—	1:572\$	—
— Rio Grande do Norte	2.091:559\$	861:719\$	1.204:238\$	398:002\$
— Natal	2.091:559\$	861:719\$	1.204:238\$	398:002\$
— Parahyba	3.077:506\$	1.808:035\$	1.766:508\$	834:197\$
— Cabedello	3.077:506\$	1.808:035\$	1.766:508\$	834:197\$
— Pernambuco	38.179:198\$	29.618:509\$	21.943:676\$	13.772:815\$
— Recife	38.179:198\$	29.618:509\$	21.943:676\$	13.772:815\$
— Alagoas	6.134:963\$	5.862:814\$	3.518:980\$	2.728:625\$
— Maceió	6.134:963\$	5.862:814\$	3.517:701\$	2.671:920\$
— Penedo	2:158\$	125:857\$	1:279\$	56:705\$
— Sergipe	1.512:680\$	410:411\$	848:416\$	188:938\$
— Aracajú	1.512:680\$	410:411\$	848:416\$	188:938\$
— Bahia	24.219:751\$	21.402:572\$	13.854:364\$	9.954:456\$
— S. Salvador	24.219:751\$	21.402:572\$	13.854:364\$	9.954:456\$
— Espírito Santo	1.805:556\$	887:333\$	1.015:484\$	412:525\$
— Victoria	1.805:556\$	887:333\$	1.015:484\$	412:525\$
— Rio de Janeiro	189.705:025\$	181.313:289\$	108.933:540\$	83.861:402\$
— S. Paulo	115.890:967\$	108.285:065\$	66.094:475\$	50.124:069\$
— Santos	115.890:967\$	108.285:065\$	66.094:475\$	50.124:069\$
— Paraná	7.401:117\$	3.717:872\$	4.335:143\$	1.713:139\$
— Paranaguá	6.043:732\$	1.982:017\$	3.515:070\$	911:763\$
— Antonina	875:758\$	1.071:801\$	508:042\$	771:772\$
— Fóz do Iguaçu	481:627\$	64:051\$	292:025\$	29.601\$

ALFANDEGAS E POSTOS ADUANEIROS	VALOR A BORDO, NO BRAZIL			
	MIL RÉIS, PAPEL		EQUIVALENTE EM MIL RÉIS, OURO	
	1914	1915	1914	1915
Santa Catharina	4.909:823\$	3.616:475\$	2.861:424\$	1.670:868\$
S. Francisco	1.504:457\$	1.075:854\$	868:288\$	910:711\$
Itajahy	443:190\$	13:804\$	261:502\$	6:072\$
Joinville	308:104\$	102:759\$	170:700\$	47:793\$
Florianopolis	2.651:282\$	1.534:001\$	1.554:844\$	705:687\$
Rio Grande do Sul	43.250:394\$	29.209:915\$	25.012:473\$	13.499:611\$
Rio Grande	11.581:088\$	10.001:801\$	8.433:200\$	5.022:971\$
Pelotas	4.701:058\$	2.375:010\$	2.723:003\$	1.090:720\$
Porto Alegre	21.121:130\$	13.203:080\$	13.203:879\$	6.160:193\$
Jaguarão	6:537\$	11:755\$	3:608\$	6:891\$
Passo das Pedras	22:931\$	23:407\$	13:237\$	10:970\$
Sant'Anna do Livramento	920:203\$	1.024:255\$	537:412\$	475:107\$
Quarahy	110:705\$	105:504\$	67:792\$	91:172\$
Uruguayana	1.200:543\$	1.137:830\$	700:538\$	524:204\$
Itaqui	152:278\$	105:520\$	88:127\$	40:815\$
S. Borja	111:103\$	74:300\$	64:201\$	31:300\$
Diversos postos	301:710\$	59:390\$	176:457\$	27:181\$
Matto Grosso	3.149:914\$	1.693:653\$	1.800:872\$	786:107\$
Porto Murtinho	272:050\$	222:011\$	157:277\$	103:782\$
Porto Esperança	182:923\$	—	108:390\$	—
Corumbá	2.524:250\$	1.455:315\$	1.436:970\$	674:808\$
Onyabá	170:670\$	16:324\$	93:217\$	7:327\$
Total	476.239:120\$	420.753:980\$	273.150:389\$	194.857:910\$

Tonelagem bruta das mercadorias importadas
JANEIRO A SETEMBRO DE 1914 E 1915

ALFANDEGAS E POSTOS ADUANEIROS	TONELADAS	
	1914	1915
Amazonas	56.571	32.146
Mandos	55.096	31.758
Porto Velho	1.475	388
Pará	108.191	72.968
Belém	108.191	72.968
Maranhão	30.058	20.603
S. Luiz	30.058	20.603
Piahy	1.887	1.052
Parnahyba	1.887	1.052
Ceará	19.697	10.717
Fortaleza	19.697	10.717
Rio Grande do Norte	13.001	5.691
Natal	13.001	5.691
Parahyba	19.515	13.951
Cabedello	19.515	13.951
Pernambuco	218.407	157.178
Recife	218.407	157.178
Alagoas	23.922	19.675
Macció	23.914	19.413
Penedo	8	202
Sergipe	5.112	641
Aracajú	5.112	641
Bahia	126.675	82.503
S. Salvador	126.675	82.503
Espírito Santo	10.481	3.943
Victoria	10.481	3.943
Rio de Janeiro	1.298.815	1.102.398
S. Paulo	675.192	391.820
Santos	675.192	391.820
Paraná	46.445	12.029
Paranáguá	38.269	5.499
Antonina	4.960	6.333
Fóz do Iguassú	3.216	107
Santa Catharina	26.235	15.182
S. Francisco	8.193	9.987

ALFANDEGAS E POSTOS ADUANEIROS	TONELADAS	
	1914	1915
Itajahy	1.060	7
Joinville	765	135
Florianopolis	16.217	5.053
Rio Grande do Sul	264.109	119.904
Rio Grande	155.361	89.893
Palotas	22.720	9.012
Porto Alegre	67.416	33.051
Jaguarão	10	232
Passos das Pedras	44	121
Sant'Anna do Livramento	6.763	8.903
Quarahy	1.052	723
Uruguayana	5.665	5.656
Itaqui	1.637	1.275
S. Borja	435	562
Diversos postos	3.076	471
Matto Grosso	11.251	5.551
Porto Murinho	1.600	1.872
Porto Esperança	103	—
Corumbá	9.037	3.618
Cuyabá	310	31
Total	2.956.564	2.097.962

MOVIMENTO BANCARIO

Movimento do activo e passivo em 30 de setembro de 1915 dos Bancos nacionais e

ACTIVO	VALORES RM									
	Capital a realizar		Letras descontadas		Empréstimos em conta corrente		Letras a receber		Valores caucionados	
	1915	1914	1915	1914	1915	1914	1915	1914	1915	1914
Amazonas :	—	—	—	3	12	20	1.871	1.812	—	20
London and Brazilian Bank.	—	—	—	3	12	20	1.871	1.812	—	20
Pará :	—	—	1.229	1.313	5.419	4.655	6.831	6.688	9.355	10.664
London and Brazilian Bank.	—	—	12	30	755	1.101	2.332	2.532	1.287	2.076
London and River Plate Bank	—	—	43	22	550	560	3.131	2.430	1.011	1.719
Banco do Pará.....	—	—	730	813	1.980	802	691	879	2.799	2.510
Banco Commercial do Pará.	—	—	331	328	1.505	1.523	548	736	2.785	2.766
Banco Credito Popular do Pará.....	—	—	113	120	610	570	129	111	1.493	1.593
Maranhão :	2.299	—	1.577	—	—	—	—	—	769	—
Banco do Maranhão.....	1.650	—	689	—	—	—	—	—	415	—
Banco Commercial do Maranhão.....	649	—	888	—	—	—	—	—	354	—
Ceará :	400	—	1.676	238	1.008	1.214	3.121	5.231	760	2.025
London and Brazilian Bank.	—	—	247	238	584	1.214	3.121	5.231	636	2.025
Banco do Ceará.....	400	—	1.429	—	424	—	—	—	124	—
Pernambuco :	1.400	1.401	10.832	6.102	8.166	8.193	30.842	30.314	10.054	11.038
London and Brazilian Bank.	—	—	1.340	737	2.106	3.225	7.487	10.127	2.923	5.007
London and River Plate Bank	—	—	2.962	1.040	1.443	1.444	6.653	8.218	7.131	6.031
Banco do Recife.....	1.000	1.000	5.511	3.598	3.585	3.090	14.375	10.669	—	—
Banco Auxillar do Comercio.....	400	401	1.010	757	942	425	2.327	1.300	—	—
Bahia :	—	—	3.773	8.487	12.920	18.982	14.962	18.617	16.886	21.031
London and Brazilian Bank.	—	—	276	470	1.888	2.043	2.407	3.593	2.671	2.598
The British Bank of South America.....	—	—	1.161	761	3.707	5.357	4.383	4.621	6.438	7.117
Brazilianische Bank für Deutschland.....	—	—	1.013	1.336	2.104	3.548	4.007	4.855	3.060	5.550
The London and River Plate Bank.....	—	—	378	1.025	1.544	2.400	3.475	5.540	3.708	5.757
Banco da Bahia.....	—	—	208	4.104	1.610	2.772	—	—	100	—
Banco Economico da Bahia.	—	—	737	791	1.908	2.172	—	—	—	—

estrangeiros que funcionam na Republica, comparado com igual data do anno passado

CONTOS DE RÉIS													
Valores depositados		Caixa matriz, filiaes e correspondentes		Títulos e fundos pertencentes ao Banco		Hypotheças		Caixa em moeda corrente		Diversos		Total do Activo	
1915	1914	1915	1914	1915	1914	1915	1914	1915	1914	1915	1914	1915	1914
5.395	5.100	1.323	2.660	—	—	—	—	4.274	1.453	299	139	13.174	11.207
5.395	5.100	1.323	2.660	—	—	—	—	4.274	1.453	299	139	13.174	11.207
33.778	28.892	5.025	4.310	4.179	3.465	4.331	4.534	10.850	4.076	3.439	1.285	84.466	70.382
6.127	6.109	2.773	2.157	—	—	—	—	3.458	881	291	270	17.035	15.318
1.574	1.310	2.049	2.301	—	—	—	—	4.802	1.017	387	611	13.607	11.023
12.521	7.310	203	250	2.814	2.363	3.050	3.380	933	515	458	287	20.167	10.136
10.615	10.590	—	—	810	630	834	702	1.210	483	2.255	50	20.072	17.823
2.941	3.474	—	—	535	403	438	413	378	217	48	52	6.685	7.082
30	—	377	—	943	—	—	—	682	—	222	—	6.899	—
—	—	377	—	375	—	—	—	282	—	55	—	3.823	—
30	—	—	—	588	—	—	—	400	—	107	—	3.076	—
—	—	1.465	886	38	—	490	—	2.154	658	1.740	756	12.852	11.008
—	—	1.405	896	—	—	—	—	1.072	658	732	750	8.757	11.008
—	—	—	—	38	—	400	—	182	—	1.008	—	4.035	—
20.918	19.989	11.911	8.175	159	107	—	—	11.292	7.762	3.045	2.714	108.599	95.785
8.728	10.202	4.888	3.051	—	—	—	—	3.557	2.558	1.801	1.522	32.932	37.389
—	—	1.637	2.111	—	—	—	—	4.319	2.876	245	503	21.420	22.228
9.809	8.549	5.010	2.054	150	107	—	—	2.231	1.725	893	507	42.632	31.368
2.381	1.478	367	50	—	—	—	—	1.085	593	103	92	8.015	4.805
9.462	6.987	7.798	4.506	2.158	2.103	1.683	1.105	16.670	6.894	7.821	6.067	91.133	94.779
4.111	4.126	3.302	1.838	—	—	—	—	4.753	1.792	231	517	10.780	17.576
2.930	2.228	1.053	812	—	—	—	—	3.834	1.174	3.682	1.601	28.148	23.701
1.337	333	1.630	1.448	—	—	—	—	2.021	1.593	363	1.272	17.113	20.214
1.054	—	676	240	—	—	—	—	4.363	1.535	2.287	1.718	17.485	18.314
—	—	168	138	1.701	1.780	59	73	460	510	1.248	948	5.656	10.325
—	—	—	—	361	323	1.621	1.032	1.209	320	10	11	5.912	4.649

ACTIVO	VALORES EM									
	Capital a realizar		Letras descontadas		Empréstimos em conta corrente		Letras a receber		Valores caucionados	
	1915	1914	1915	1914	1915	1914	1915	1914	1915	1914
Espirito Santo :	—	—	302	450	391	1.022	876	956	—	—
London and River Plate Bank.....	—	—	302	450	391	1.022	876	956	—	—
Estado do Rio :	820	821	3.284	2.798	61	35	—	—	—	—
Banco Commercial e Hypothecario de Campos.....	820	821	3.284	2.798	61	35	—	—	—	—
Capital Federal :	45.733	45.733	63.034	66.069	132.362	141.050	99.908	92.546	237.366	224.035
London and Brazilian Bank.	11.111	11.111	1.207	1.855	7.450	7.781	12.020	16.176	15.935	17.092
London and River Plate Bank	—	—	1.211	1.525	4.510	6.141	13.387	15.012	7.714	7.949
British Bank.....	8.889	8.880	4.500	6.720	20.214	25.163	12.000	15.003	60.080	62.920
Brazilianische.....	—	—	5.592	6.203	13.928	14.031	13.302	16.200	14.815	17.308
Banco Allemão.....	—	—	1.772	2.359	3.031	8.074	21.410	13.287	—	—
Banco Germanico.....	—	—	1.721	2.401	7.305	8.000	6.525	8.530	—	—
Banco Español del Rio de La Plata.....	—	—	2.143	1.687	9.051	8.135	2.541	—	9.021	—
Nacional Ultramarino.....	—	—	1.173	—	5.342	—	5.931	—	—	—
The National City Bank of New York.....	—	—	711	—	4.178	—	3.306	—	—	—
Banco do Brazil.....	25.000	25.000	11.052	37.758	32.076	35.010	4.090	4.376	70.189	50.075
Banco do Commercio.....	—	—	3.593	2.231	1.681	2.416	1.114	741	6.512	7.110
Banco da Lavoura e Comercio.....	—	—	1.303	2.002	6.169	9.111	37	38	2.145	2.090
Banco Credito Rural.....	—	—	1	—	86	59	11	60	—	—
Banco Commercial do Rio de Janeiro.....	716	716	8.490	10.253	5.028	4.078	1.011	249	22.917	26.180
Banco Mercantil do Rio de Janeiro.....	17	17	10.271	6.780	6.092	4.567	1.811	1.300	17.751	13.785
Banco da Provincia do Rio Grande do Sul.....	—	—	4.403	3.200	5.200	5.950	724	803	8.745	9.978
S. Paulo :	14.050	14.050	76.693	75.935	130.514	123.754	73.086	91.029	235.472	232.270
London and Brazilian Bank.	—	—	7.800	7.570	10.872	10.577	10.373	13.405	33.823	35.360
London and River Plate Bank.....	—	—	1.099	906	1.032	2.605	4.358	6.316	40.561	36.188
Banque Française pour le Brésil.....	—	—	532	1.311	3.150	3.723	882	1.983	4.313	5.519
Brazilianische.....	—	—	4.028	8.011	9.557	14.787	9.597	20.878	21.179	31.394
Banco Italo-Belga.....	—	—	7.055	6.755	4.679	6.476	2.524	2.911	1.753	3.993
Banco Francese e Italiano.	—	—	11.010	9.922	17.619	18.726	10.009	25.233	4.409	4.875

CONTOS DE RÉIS

Valores depositados		Caixa matriz e filiacs		Títulos e fundos portados ao Banco		Hypothecas		Caixa em moeda corrente		Diversos		Total do Activo	
1915	1914	1915	1914	1915	1914	1915	1914	1915	1914	1915	1914	1915	1914
243	645	484	136	—	—	—	—	541	499	249	155	3.086	3.863
243	645	484	136	—	—	—	—	541	499	249	155	3.086	3.863
60	98	—	—	696	736	1.307	1.278	552	417	41	42	6.824	6.225
60	98	—	—	696	736	1.307	1.278	552	417	41	42	6.824	6.225
521.032	428.423	171.059	193.767	44.924	33.832	1.747	1.730	121.902	118.643	67.820	37.223	1.506.967	1.403.051
110.707	88.583	15.067	13.581	—	—	—	—	17.707	14.260	1.471	1.301	103.365	171.743
77.199	74.500	11.107	4.442	—	—	—	—	8.129	7.705	1.705	1.004	125.028	118.347
—	—	8.280	7.317	—	—	—	—	14.480	13.151	4.476	1.902	133.610	146.674
32.505	32.182	22.002	23.800	—	—	—	—	6.781	8.850	—	—	108.925	110.622
10.260	11.535	12.781	9.162	—	—	—	—	6.138	3.035	500	542	50.894	51.844
6.273	5.508	1.508	239	—	—	—	—	3.230	1.078	1.520	762	28.238	27.217
923	—	3.089	1.513	—	—	—	—	2.204	3.157	2.924	5.500	32.892	20.188
47.183	—	16.750	—	—	—	—	—	6.851	—	27.895	—	111.155	—
20.012	—	7.001	—	—	—	—	—	3.588	—	1.080	—	39.930	—
57.771	58.913	71.073	132.200	28.422	18.295	—	—	20.001	36.309	12.071	13.507	346.154	421.958
66.468	72.157	830	511	3.050	3.056	1.205	1.322	3.147	2.153	3.463	3.692	91.987	96.322
9.214	8.429	—	—	2.819	2.403	402	383	1.418	950	639	229	24.286	26.598
40	40	—	—	1.001	1.019	80	25	7	20	33	33	2.224	2.192
55.891	56.312	—	—	7.733	7.229	—	—	3.720	3.103	4.064	5.122	109.642	118.872
26.588	17.225	1.406	830	—	—	—	—	12.100	16.202	4.402	2.936	80.591	63.598
—	—	92	97	—	—	—	—	2.402	2.138	515	606	22.141	22.932
283.008	317.560	69.578	82.032	9.922	8.644	67.088	67.642	125.113	76.662	42.135	20.791	1.127.459	1.093.572
51.037	49.130	5.179	1.216	—	—	—	—	11.508	8.787	—	990	138.101	132.796
—	—	1.750	380	—	—	—	—	6.180	1.675	275	213	56.155	48.253
1.412	2.048	236	302	—	—	—	—	1.014	737	1.033	612	12.615	16.928
23.843	19.821	5.300	7.778	—	—	—	—	5.682	8.486	1.440	1.892	80.696	113.077
15.728	18.610	7.801	11.109	—	—	—	—	7.037	4.059	22.557	2.559	69.224	56.472
126.618	156.543	22.184	26.214	—	—	—	—	26.446	13.420	4.668	3.923	281.089	258.891

ACTIVO	VALORES EM									
	Capital a realizar		Letras descontadas		Emprestimos em conta corrente		Letras a receber		Valores caucionados	
	1915	1914	1915	1914	1915	1914	1915	1914	1915	1914
The British Bank of South America	—	—	3.208	2.150	4.784	8.057	5.000	7.168	33.097	35.540
London and Brazilian Bank (Santos).....	—	—	50	112	760	894	2.980	2.460	1.165	1.305
London and River Plate Bank (Santos).....	—	—	—	—	19	94	316	430	352	448
Banco Allemão.....	—	—	1.091	—	2.329	—	4.318	—	2.453	—
The National City Bank of New York (Santos).....	—	—	—	—	592	—	112	—	—	—
The National City Bank of New York (S. Paulo)....	—	—	681	—	111	—	1.300	—	126	—
Banco Comercio e Industria de S. Paulo.....	—	—	26.271	26.908	26.685	28.400	3.006	4.080	53.482	43.353
Banco de S. Paulo.....	5.000	5.000	5.833	6.564	6.438	7.510	6.224	5.219	8.431	8.939
Banco Credito Hypothecario e Agricola.....	3.172	3.172	322	797	28.250	7.174	1.082	1.846	1.007	1.709
Banco Commercial de São Paulo.....	4.800	4.800	6.819	3.852	5.718	7.820	1.899	1.045	24.500	16.913
Banco Construções e Reservas.....	900	900	36	17	105	94	1	—	—	—
Banco Melhoramentos do Jabú.....	178	178	793	937	963	769	36	35	1.738	1.814
Paraná :	399	399	626	1.192	9.011	11.556	3.789	5.644	7.082	8.357
London and Brazilian Bank.....	—	—	269	485	7.400	9.507	2.689	3.953	5.984	6.581
London and River Plate Bank.....	—	—	357	580	806	1.273	931	1.513	1.007	1.433
Banco de Curitiba.....	300	399	—	118	745	776	160	178	91	40
Rio Grande do Sul :	11.251	11.252	34.977	29.882	79.173	85.505	32.342	28.343	73.345	77.701
London and Brazilian Bank (P. Alegre).....	—	—	1.187	1.045	1.003	1.071	3.588	3.587	1.318	1.290
London and Brazilian Bank (R. Grande).....	—	—	475	770	788	1.394	1.771	1.558	632	870
Brazilianische (P. Alegre).....	—	—	2.496	2.856	4.570	3.630	2.195	3.171	3.514	4.433
Banco da Provincia.....	5.000	5.000	8.850	10.259	44.569	49.070	10.026	6.261	52.005	55.893
Banco do Commercio.....	2.250	2.250	13.407	7.054	11.164	13.508	7.794	7.293	—	—
Banco Pelotense.....	4.001	4.002	8.562	7.898	10.939	16.172	6.938	6.473	15.826	15.223
Minas Geraes :	6.315	6.315	33.025	34.259	10.633	7.719	5.603	2.707	40.574	17.767
Banco Credito Real de Minas.....	1.898	1.898	21.005	22.854	6.405	2.994	4.407	1.350	31.468	12.553
Banco Hypothecario e Agricola.....	4.417	4.417	11.330	11.405	4.138	4.725	1.193	1.357	9.106	5.214
Total geral.....	82.667	79.971	231.028	246.728	389.703	403.765	274.111	286.887	631.663	604.908

CONTOS DE RÊIS

Valores depositados		Caixa matriz e filiaes		Títulos e fundos pertencentes ao Banco		Hypothecas		Caixa em moeda corrente		Diversos		Total do Activo	
1915	1914	1915	1914	1915	1914	1915	1914	1915	1914	1915	1914	1915	1914
—	—	1.044	93	—	—	—	—	8.807	3.320	2.790	2.091	58.680	58.422
2.141	2.763	637	1.647	—	—	—	—	6.526	2.403	183	354	14.431	11.937
—	—	2.088	2.293	—	—	—	—	3.996	1.869	131	184	6.902	5.318
1.813	—	4.920	—	—	—	—	—	1.701	—	326	—	18.951	—
40	—	10.167	—	—	—	—	—	2.803	—	180	—	13.804	—
19.369	—	1.002	—	—	—	—	—	2.933	—	165	—	25.777	—
26.645	51.983	2.342	6.114	5.816	5.558	—	—	27.946	25.031	835	783	177.429	201.109
100	100	360	233	1.221	334	—	—	2.139	2.601	277	310	36.076	37.399
4	140	1.082	1.068	2.193	1.840	66.229	66.838	1.199	108	5.563	6.038	110.086	90.720
13.631	12.734	2.664	3.030	585	555	—	—	8.822	3.881	538	931	69.076	55.551
30	40	—	—	57	10	445	490	3	11	51	45	1.628	1.610
27	49	152	417	47	47	414	314	371	271	110	228	4.829	5.089
801	972	4.134	3.255	112	28	—	—	2.363	1.239	1.396	941	29.713	33.583
791	957	3.535	3.084	—	—	—	—	1.533	675	440	137	22.701	25.682
—	—	599	171	—	—	—	—	681	426	749	599	5.130	6.004
10	15	—	—	112	28	—	—	149	138	207	205	1.832	1.897
32.507	31.842	48.551	61.673	17.733	15.346	2.560	975	29.322	20.404	2.193	5.934	363.964	368.857
163	110	—	—	—	—	—	—	1.850	1.764	854	947	10.053	10.410
210	214	5.723	4.612	—	—	—	—	1.539	1.514	693	218	11.890	11.180
439	236	2.608	5.740	—	—	—	—	3.541	3.321	—	447	19.363	23.834
9.878	3.977	29.098	39.772	13.593	12.089	—	—	8.536	7.093	427	3.895	181.932	198.306
18.578	19.005	—	—	2.544	2.100	—	—	9.935	3.499	64	208	65.736	55.586
3.230	2.664	11.132	11.549	1.506	1.148	2.500	975	3.921	3.213	153	219	74.940	69.541
5.267	4.600	11.557	13.609	2.136	1.926	30.700	26.970	5.732	8.747	10.119	8.714	161.669	133.333
5.267	4.600	11.557	13.609	1.924	1.743	4.162	4.849	3.091	6.700	5.607	5.040	97.571	77.690
—	—	—	—	212	183	26.546	22.621	2.641	2.047	4.512	3.674	64.098	55.643
912.501	845.108	333.272	355.509	83.000	66.387	109.914	104.234	331.427	247.444	140.519	84.764	3.519.805	3.325.645

Movimento do activo e passivo em 30 de setembro de 1915, dos Bancos nacionaes e

PASSIVO	VALORES EM							
	Capital		Fundo de reserva		Depositos á vista		Depositos a prazo	
	1915	1914	1915	1914	1915	1914	1915	1914
Amazonas :	—	—	—	—	2.204	1.482	—	—
London and Brazilian Bank...	—	—	—	—	2.204	1.482	—	—
Pará :	9.421	9.788	2.477	2.342	9.937	6.031	1.278	1.083
London and Brazilian Bank...	—	—	—	—	3.940	3.347	—	—
London and River Plate Bank...	1.000	1.000	—	—	3.120	2.455	947	888
Banco do Pará.....	4.257	4.578	612	532	1.521	684	303	158
Banco Commercial do Pará....	3.000	3.010	1.061	1.600	1.032	365	27	31
Banco Credito Popular do Pará.	1.161	1.200	204	210	365	180	1	6
Maranhão :	5.000	—	59	—	410	—	361	—
Banco do Maranhão.....	3.000	—	318	—	378	—	—	—
Banco Commercial do Maranhão.....	2.000	—	201	—	32	—	361	—
Ceará :	1.030	—	150	—	787	305	2.850	2.188
London and Brazilian Bank....	—	—	—	—	607	305	2.503	2.188
Banco do Ceará.....	1.000	—	150	—	180	—	347	—
Pernambuco :	3.500	3.500	705	565	13.345	6.881	15.927	14.484
London and Brazilian Bank....	—	—	—	—	2.914	2.135	5.036	6.111
London and River Plate Bank.	500	500	—	—	5.932	2.503	2.760	2.769
Banco do Recife.....	2.000	2.000	650	550	3.641	1.793	6.075	4.887
Banco Auxiliar do Comercio.	1.000	1.000	55	15	808	450	1.403	721
Bahia :	5.106	5.106	758	395	19.350	6.806	3.318	9.753
London and Brazilian Bank....	—	—	—	—	5.086	1.625	2.320	2.066
The British Bank of South America.....	—	—	—	—	6.850	2.006	3.295	2.748
Brazilianische Bank für Deutschland.....	—	—	—	—	1.792	457	1.089	2.191
The London and River Plate Bank.....	500	500	—	—	3.610	1.597	1.898	2.447
Banco da Bahia.....	1.800	1.800	447	113	—	—	—	—
Banco Economico da Bahia....	2.806	2.806	311	282	2.033	1.061	397	298

estrangeiros que funcionam na Republica, comparado com igual data do anno passado

CONTOS DE RÉIS									
Titulos em garantia pertencentes a terceiros		Caixa matriz e filiaes		Valores hypothecarios		Diversos		Total do Passivo	
1915	1914	1915	1914	1915	1914	1915	1914	1915	1914
5.395	5.120	2.821	1.988	—	—	2.754	2.617	13.174	11.207
5.395	5.120	2.821	1.988	—	—	2.754	2.617	13.174	11.207
45.048	42.053	4.109	1.840	—	—	12.146	7.245	84.466	70.382
7.414	8.214	2.078	1.268	—	—	3.003	3.459	17.035	15.318
2.595	3.059	2.031	572	—	—	3.915	3.049	13.607	11.023
17.978	13.011	—	—	—	—	1.493	173	23.167	19.136
12.033	12.693	—	—	—	—	2.629	121	20.972	17.823
4.448	5.043	—	—	—	—	503	443	6.035	7.082
30	—	—	—	—	—	579	—	6.899	—
—	—	—	—	—	—	127	—	3.823	—
30	—	—	—	—	—	452	—	3.070	—
2.001	2.025	958	606	—	—	5.106	5.884	12.852	11.008
686	2.025	958	606	—	—	4.053	5.884	8.757	11.008
1.305	—	—	—	—	—	1.053	—	4.095	—
30.972	31.027	4.783	3.915	—	—	39.367	35.413	103.599	95.785
11.651	15.239	1.554	1.387	—	—	11.097	12.487	32.932	37.389
7.131	6.031	833	1.879	—	—	7.191	8.548	24.420	22.223
9.809	3.549	2.088	593	—	—	18.369	12.993	42.632	31.368
2.381	1.178	258	53	—	—	2.707	1.385	8.615	4.805
30.857	36.999	8.516	13.431	—	—	20.728	22.209	94.133	94.779
6.782	6.724	1.637	2.106	—	—	4.025	5.055	19.789	17.576
9.398	9.316	1.823	3.099	—	—	6.732	6.442	28.148	23.701
9.914	11.048	3.835	6.014	—	—	513	501	17.143	20.214
4.763	5.757	1.131	2.212	—	—	5.061	5.801	17.435	18.314
—	4.124	—	—	—	—	3.400	4.283	5.656	10.325
—	—	—	—	—	—	395	202	5.912	4.649

PASSIVO	VALORES EM							
	Capital		Fundo de reserva		Depositos á vista		Depositos a prazo	
	1915	1914	1915	1914	1915	1914	1915	1914
Espirito Santo :	250	250	—	—	614	382	898	1.292
London and River Plate Bank.	250	250	—	—	614	382	898	1.292
Estado do Rio :	3.000	3.000	570	550	1.991	1.600	857	714
Banco Commercial e Hypothecario de Campos.....	3.000	3.000	570	550	1.991	1.600	857	714
Capital Federal:	166.859	162.456	8.154	7.650	204.969	211.355	66.869	65.627
London and Brazilian Bank....	22.222	22.222	—	—	14.783	10.846	7.917	7.560
London and River Plate Bank.	1.500	1.500	—	—	14.051	8.361	1.361	2.651
The British Bank.....	17.778	17.778	—	—	14.538	15.086	17.603	17.699
Brazilianische Bank.....	15.000	15.000	—	—	8.818	5.727	6.505	7.143
Banco Allemão.....	3.000	3.000	—	—	6.035	4.596	6.056	3.067
Banco Germanico.....	2.205	2.205	—	—	5.140	1.720	6.525	8.530
Banco Español del Rio de la Plata.....	1.600	1.600	—	—	—	—	5.168	3.974
Banco Nacional Ultramarino..	1.500	—	—	—	17.770	—	24	—
The National City Bank of New York.....	3.082	—	—	—	8.136	—	—	—
Banco do Brazil.....	70.000	70.000	4.687	4.291	71.891	126.641	5.299	6.433
Banco do Commercio.....	7.000	7.000	150	120	5.240	3.058	923	990
Banco da Lavoura e do Commercio.....	5.530	5.710	331	310	658	1.020	22	20
Banco Credito Rural.....	1.442	1.441	100	102	132	85	—	—
Banco Commercial do Rio de Janeiro.....	10.000	10.000	2.500	2.500	10.369	9.093	83	46
Banco Mercantil do Rio de Janeiro.....	5.000	5.000	200	237	17.753	16.632	9.353	8.052
Banco da Provincia do Rio Grande do Sul.....	—	—	—	—	8.452	8.460	—	—
S. Paulo :	79.722	78.511	15.389	14.894	124.433	72.669	40.433	43.955
London and Brazilian Bank....	—	—	—	—	23.308	12.591	7.192	10.989
River Plate Bank.....	500	500	—	—	5.064	2.200	8	78
Banque Française pour le Brésil.....	2.000	300	—	—	612	314	603	559
Brazilianische.....	—	—	—	—	5.277	5.098	5.217	8.305
Banco Italo-Bolga.....	5.527	5.527	—	—	5.118	3.988	2.830	939
Banco Francese e Italiano.....	7.500	7.500	—	—	34.625	20.375	6.159	5.810

CONTOS DE RÉIS

Títulos em garantia pertencentes a terceiros	Caixa matriz e filiaes	Valores hypothecarios		Diversos		Total do Passivo			
		1915	1914	1915	1914	1915	1914		
		1915	1914	1915	1914	1915	1914		
243	645	39	222	—	—	1.042	1.072	3.086	3.863
243	645	39	222	—	—	1.042	1.072	3.086	3.863
43	53	—	—	—	—	363	308	6.824	6.225
43	53	—	—	—	—	363	308	6.824	6.225
820.247	710.268	90.162	159.407	992	1.006	148.715	85.282	1.506.967	1.403.051
130.612	105.675	7.439	7.324	—	—	14.332	18.116	193.365	171.743
81.913	82.458	7.158	7.867	—	—	15.445	16.107	125.028	118.347
73.162	79.626	2.946	13.773	—	—	7.589	2.712	133.610	146.674
60.622	65.777	9.907	17.886	—	—	8.073	8.089	108.925	110.622
31.670	30.812	8.058	9.114	—	—	1.475	1.255	56.891	51.841
6.273	5.508	6.086	8.794	—	—	1.409	460	23.238	27.217
13.348	—	11.024	10.160	—	—	1.662	4.398	32.802	20.132
47.133	—	13.083	—	—	—	31.595	—	111.155	—
23.378	—	4.092	—	—	—	1.251	—	30.930	—
127.960	118.580	17.012	80.365	—	—	49.302	15.570	346.154	421.058
72.292	78.612	645	740	992	1.006	4.725	4.746	91.067	96.322
14.954	10.741	—	—	—	—	2.791	2.788	24.286	26.598
40	40	—	—	—	—	414	431	2.221	2.192
78.338	82.521	—	—	—	—	7.852	9.712	100.612	113.872
47.575	33.081	—	—	—	—	620	503	80.591	63.593
11.397	10.798	2.112	3.381	—	—	180	200	22.141	22.932
642.705	671.924	140.073	154.812	—	—	84.704	56.807	1.127.459	1.093.572
85.460	81.490	7.274	6.174	—	—	15.957	18.552	138.191	132.793
40.561	33.128	5.250	2.622	—	—	4.768	6.725	56.155	48.253
6.037	10.150	2.526	5.228	—	—	237	347	12.615	16.923
54.613	72.094	12.750	24.091	—	—	2.755	2.539	80.623	113.077
20.637	26.246	13.224	16.559	—	—	21.879	3.163	69.231	56.472
151.181	157.312	18.158	23.352	—	—	14.333	9.642	231.989	258.891

PASSIVO	VALORES EM							
	Capital		Fundo de reserva		Depositos á vista		Depositos a prazo	
	1915	1914	1915	1914	1915	1914	1915	1914
The British Bank	—	—	—	—	3.539	3.153	10	30
London and Brazilian Bank (Santos).....	500	500	—	—	4.807	3.772	24	24
London and River Plate (Santos).....	—	—	—	—	4.310	—	2.007	—
Banco Allemão Transatlantico.....	—	—	—	—	2.788	—	—	—
The National City Bank (Santos).....	—	—	—	—	988	—	19	—
The National City Bank (São Paulo).....	—	—	—	—	10.079	6.148	4.375	2.055
Banco de Commercio e Industria de S. Paulo.....	10.000	10.000	12.500	12.500	—	—	5.197	4.375
Banco de S. Paulo.....	10.000	10.000	1.507	1.447	5.384	6.404	2.528	3.827
Banco Crédito Hypothecario e Agricola.....	20.105	20.684	133	97	4.601	3.421	1.790	60
Banco Commercial de S. Paulo.....	12.000	12.000	500	200	14.024	4.650	2.201	5.229
Banco Construções e Reservas.....	1.500	1.500	—	—	70	42	—	—
Banco Melhoramentos do Jahu.....	1.000	1.000	750	650	712	607	248	615
Paraná :	1.500	1.500	68	60	772	505	5.584	7.528
London and Brazilian Bank.....	—	—	—	—	224	130	4.143	5.763
London and River Plate Bank.....	500	500	—	—	518	375	955	1.285
Banco de Curitiba.....	1.000	1.000	68	60	—	—	460	480
Rio Grande do Sul :	25.000	25.000	12.766	11.614	18.200	31.124	114.473	92.890
London and Brazilian Bank (Porto Alegre).....	—	—	—	—	285	910	3.111	3.330
London and Brazilian Bank (Rio Grande).....	—	—	—	—	713	307	4.910	5.207
Brazilianische Bank (Porto Alegre).....	—	—	—	—	386	583	10.011	9.891
Banco da Provincia.....	10.000	10.000	8.581	8.364	16.816	20.554	42.535	41.208
Banco de Commercio.....	5.000	5.000	2.935	2.250	—	—	31.220	21.228
Banco Pelotense.....	10.000	10.000	1.300	1.000	—	8.720	22.677	12.022
Minas Geraes :	22.890	22.890	1.117	1.023	6.815	5.582	8.112	7.458
Banco Credito Real de Minas.....	17.000	17.000	1.117	1.023	4.223	8.400	8.021	7.275
Banco Hypothecario e Agricola.....	5.890	5.890	—	—	2.592	2.182	88	183
Total geral.....	323.248	312.001	42.673	39.093	403.877	344.722	266.440	248.972

CONTOS DE RÊS

Títulos em garantia pertencentes a terceiros	Caixa matriz e filiaes		Valores hypothecarios		Diversos		Total do Passivo		
	1915	1914	1915	1914	1915	1914	1915	1914	
	3.306	4.097	4.003	1.718	—	—	3.564	2.936	14.431
352	448	800	116	—	—	410	458	6.932	5.318
9.191	—	3.004	—	—	—	400	—	18.051	—
152	—	10.569	—	—	—	385	—	13.894	—
23.795	—	3.892	—	—	—	85	—	25.777	—
37.767	41.852	5.050	5.250	—	—	1.409	2.207	58.680	58.422
37.034	108.216	58.162	61.498	—	—	9.535	4.520	177.420	201.400
14.792	11.297	163	41	—	—	1.702	1.380	36.070	37.300
70.075	51.896	—	—	—	—	4.194	2.553	110.088	90.720
33.102	29.617	230	2.254	—	—	2.919	1.501	69.976	55.551
31	40	—	—	—	—	27	28	1.628	1.610
2.011	2.011	—	—	—	—	110	176	4.820	5.089
7.994	9.500	7.732	7.805	—	—	6.083	6.685	29.713	33.583
6.775	7.812	7.052	7.027	—	—	4.507	4.020	22.701	25.682
1.007	1.433	676	770	—	—	1.444	1.641	5.130	6.004
213	225	4	8	—	—	132	124	1.832	1.897
128.430	130.476	47.189	61.057	—	—	17.906	16.696	363.964	368.857
1.481	1.396	—	—	—	—	5.170	4.732	10.053	10.410
901	1.114	2.373	1.586	—	—	2.993	2.935	11.890	11.180
6.148	7.810	2.723	5.515	—	—	96	—	19.393	23.831
71.917	74.363	31.092	43.299	—	—	1.061	1.438	181.982	198.305
26.372	26.898	—	—	—	—	230	212	65.736	55.536
21.611	18.835	11.092	11.657	—	—	8.350	7.208	74.940	69.541
80.864	41.936	9.747	13.085	3.505	3.628	28.619	37.671	161.669	133.333
40.838	18.095	9.747	13.085	3.505	3.628	13.117	11.181	97.571	77.693
40.026	23.901	—	—	—	—	15.502	23.487	64.098	55.643
1.794.829	1.682.086	316.129	418.168	4.497	4.634	368.112	277.969	3.519.805	3.325.645

MOVIMENTO MARITIMO

MOVIMENTO
Resumo das entradas de embarcações a vapor e á vela (reunidas) de longo curso
(INCLUSIVE VIA
Por

PORTOS DE ENTRADA	NACIONALES				ESTRAN	
	Numero		Tonelagen		Numero	
	1914	1915	1914	1915	1914	1915
Cruzeiro do Sul	—	18	—	3.265	—	—
Sanna Madureira	—	68	—	8.075	—	—
Porto Acre	131	165	11.144	15.325	—	—
Apaporys	18	48	1.600	688	—	—
Rio Igá	—	—	—	—	—	9
Porto Velho	70	50	24.855	17.720	1	—
Manãos	659	644	255.319	184.279	68	41
Itacoatiara	326	357	122.123	140.747	35	22
Obidos	331	252	112.616	128.732	12	—
Pará	335	302	275.412	272.633	149	99
Maranhão	119	108	163.320	141.880	31	25
Tutoya	162	152	70.138	62.227	21	14
Paruhyba	236	172	31.578	31.756	—	—
Canocim	93	101	42.342	37.855	1	—
Acarahú	30	19	6.906	1.993	—	—
Fortaleza	220	196	275.868	211.933	46	21
Aracaty	67	74	35.560	30.105	—	—
Mossoró	181	212	63.032	68.246	3	—
Macão	250	166	69.412	52.729	—	—
Natal	283	274	174.689	155.485	35	8
Parahyba	208	212	200.966	198.322	44	16
Recife	527	602	438.972	448.486	362	237
Porto Calvo	52	43	890	614	—	—
Macció	370	379	341.030	299.910	50	46
Penedo	163	166	35.008	32.505	1	1
Aracajú	158	142	71.900	69.479	7	—
S. Christovão	3	3	1.823	2.187	—	—
Estancia	61	55	46.313	17.960	—	—
Bahia	451	418	470.869	437.871	445	287
Ilhéos	372	310	56.590	61.461	—	—
Cannavieiras	56	55	12.705	10.674	—	—
Alcobaca	23	31	1.235	674	—	—
Caravelhas	70	95	34.621	29.439	—	—
Barra de S. Matheus	29	49	5.818	4.452	—	—
Santa Cruz	52	48	1.045	912	—	—
Victoria	510	509	307.129	238.858	93	23
Guarapary	22	119	8.259	8.312	—	—
Benevente	146	109	17.425	11.261	—	—
Piuma	107	101	16.755	14.932	—	—
Itapemirina	87	60	20.422	15.978	—	—
S. João da Barra	92	83	16.673	13.181	—	—
Macahé	162	161	4.832	6.052	—	—
Cabo Frio	488	407	51.408	33.880	—	—
Rio de Janeiro	990	1.041	670.793	680.430	1.205	950
Angra dos Reis	117	120	40.055	48.343	—	—
Paraty	52	113	17.020	48.115	—	—
Ubatuba	48	103	16.048	45.353	—	—
Caraguatatuba	95	114	50.425	45.973	—	—
Villa Bella	65	114	50.425	45.973	—	—
S. Sebastião	95	115	50.425	49.085	—	—
Santos	440	455	403.210	389.560	848	576
Iguape	88	87	46.659	46.539	—	—
Cananéa	99	97	48.870	47.053	—	—
Guarakassaba	60	—	597	—	—	—
Antonina	172	180	168.737	168.373	31	48
Paranaguá	354	316	303.507	290.430	81	73
Guaratuba	35	31	538	467	—	—
Fóz do Iguaçu	—	—	—	—	139	140
S. Francisco	366	337	146.748	133.522	32	22
Itajahy	341	293	101.910	104.317	7	3
Florianopolis	459	500	229.450	264.032	20	19
Imbituba	—	59	—	43.215	—	—
Laguna	137	169	19.105	47.946	—	—
Rio Grande	220	225	207.911	197.427	172	72
Pelotas	157	145	153.155	135.304	18	2
Porto Alegre	642	487	233.478	202.992	17	16
Santa Victoria do Palmar	205	260	14.384	17.636	6	8
Jaguarão	147	197	33.460	36.042	—	—
Uruguayana	419	209	9.963	3.112	143	48
Itaquy	49	63	3.490	4.137	—	9
S. Borja	88	54	6.226	1.485	—	1
Corumbá	33	14	13.569	4.428	58	50
Porto Murtinho	34	11	12.090	3.716	68	54
Total	13.799	13.450	6.911.537	6.655.981	4.333	2.966

Importação de farinha de trigo de Janeiro a Setembro de 1915

DESTINOS	ARGENTINA (MIL RÉIS, PAPEL)				ESTADOS UNIDOS (MIL RÉIS, PAPEL)				AUSTRIA-HUNGRIA (MIL RÉIS, PAPEL)				URUGUAY (MIL RÉIS, PAPEL)				OUTROS PAIZES (MIL RÉIS, PAPEL)				TOTAL (MIL RÉIS, PAPEL)				DESTINOS					
	KILOS	CUSTO NO PAIZ DE PRO-CEDENCIA	FRETE E DESPESAS ATÉ O PORTO DE DESTINO	VALOR A BORDO NO BRAZIL	KILOS	CUSTO NO PAIZ DE PRO-CEDENCIA	FRETE E DESPESAS ATÉ O PORTO DE DESTINO	VALOR A BORDO NO BRAZIL	KILOS	CUSTO NO PAIZ DE PRO-CEDENCIA	FRETE E DESPESAS ATÉ O PORTO DE DESTINO	VALOR A BORDO NO BRAZIL	KILOS	CUSTO NO PAIZ DE PRO-CEDENCIA	FRETE E DESPESAS ATÉ O PORTO DE DESTINO	VALOR A BORDO NO BRAZIL	KILOS	CUSTO NO PAIZ DE PRO-CEDENCIA	FRETE E DESPESAS ATÉ O PORTO DE DESTINO	VALOR A BORDO NO BRAZIL	KILOS	CUSTO NO PAIZ DE PRO-CEDENCIA	FRETE E DESPESAS ATÉ O PORTO DE DESTINO	VALOR A BORDO NO BRAZIL		KILOS	CUSTO NO PAIZ DE PRO-CEDENCIA	FRETE E DESPESAS ATÉ O PORTO DE DESTINO	VALOR A BORDO NO BRAZIL	
Mãos	—	—	—	—	2.070.420	813:754	205:070	1.019:724	—	—	—	—	—	—	—	—	—	—	—	—	490	170	170	340	2.079.916	813:924	205:110	1.020:070	Mãos.	
Porto Velho	—	—	—	—	75.180	23:290	5:934	29:223	—	—	—	—	—	—	—	—	—	—	—	—	—	—	—	—	75.180	23:290	5:934	29:223	Porto Velho.	
Pará	65.010	13:021	1:210	14:231	5.450.590	1.731:418	291:750	2.025:871	—	—	—	—	—	—	—	—	—	—	—	—	—	—	—	—	5.516.130	1.744:133	295:930	2.040:102	Pará.	
Maranhão	—	—	—	—	1.292.070	402:500	110:947	513:507	—	—	—	—	—	—	—	—	—	—	—	—	—	—	—	—	1.292.070	492:500	110:947	513:507	Maranhão.	
Pernambuco	—	—	—	—	59.030	18:127	6:353	24:480	—	—	—	—	—	—	—	—	—	—	—	—	—	—	—	—	59.030	18:127	6:353	24:480	Pernambuco.	
Fortaleza	—	—	—	—	2.593.314	802:141	219:281	1.021:422	—	—	—	—	—	—	—	—	—	—	—	—	—	—	—	—	2.596.314	802:141	219:281	1.021:422	Fortaleza.	
Natal	335.250	61:433	7:884	68:873	86.010	29:410	7:713	37:152	—	—	—	—	—	—	—	—	—	—	—	—	—	—	—	—	335.250	61:433	7:884	68:873	Natal.	
Cabedelo	1.135.025	227:002	31:065	258:737	646.895	201:323	47:233	248:585	—	—	—	—	—	—	—	—	—	—	—	—	—	—	—	—	1.135.025	227:002	31:065	258:737	Cabedelo.	
Recife	5.501.209	1.030:800	144:000	1.204:815	9.952.331	2.888:653	609:301	3.497:953	—	—	—	—	—	—	—	—	—	—	—	—	—	—	—	—	5.501.209	1.030:800	144:000	1.204:815	Recife.	
Maceió	350.000	65:331	8:855	75:179	2.121.710	625:580	162:023	787.606	—	—	—	—	—	—	—	—	—	—	—	—	—	—	—	—	2.474.710	691:910	170:875	862:795	Maceió.	
Aracaju	—	—	—	—	4.407	1:272	407	1.073	—	—	—	—	—	—	—	—	—	—	—	—	—	—	—	—	4.407	1:272	407	1.073	Aracaju.	
Bahia	5.014.730	1.093:070	141:613	1.224:909	2.771.439	748:750	170:961	919:734	—	—	—	—	—	—	—	—	—	—	—	—	—	—	—	—	5.014.730	1.093:070	141:613	1.224:909	Bahia.	
Victoria	—	—	—	—	895.020	221:373	59:170	280.512	—	—	—	—	—	—	—	—	—	—	—	—	—	—	—	—	895.020	221:373	59:170	280.512	Victoria.	
Rio de Janeiro	03.251	20:353	2:351	20:722	7.100.445	1.926:383	412:714	2.310:102	—	—	—	—	—	—	—	—	—	—	—	—	—	—	—	—	—	7.103.696	1.932:740	416:078	2.368:824	Rio de Janeiro.
Santos	2.019.105	387:155	42:980	430:141	5.161.475	1.137:480	212:433	1.343:922	—	—	—	—	—	—	—	—	—	—	—	—	—	—	—	—	—	7.183.590	1.924:644	255:410	1.780:063	Santos.
Paranaguá, Antonina e Foz do Iguaçu	4.052.403	937:520	77:928	1.015:148	831.321	231:218	73:203	309:510	—	—	—	—	—	—	—	—	—	—	—	—	—	—	—	—	—	4.052.403	937:520	77:928	1.015:148	Paranaguá, Antonina e Foz do Iguaçu.
Florianopolis	1.038.552	270:535	25:514	302:052	88.000	23:370	5:270	27.610	—	—	—	—	—	—	—	—	—	—	—	—	—	—	—	—	—	1.038.552	270:535	25:514	302:052	Florianopolis.
Rio Grande, Pelotas, Porto Alegre e outros postos aduaneiros do Rio Grande do Sul	18.411.000	4.170:800	425:537	4.536:417	2.207.082	645:047	170:010	821:093	—	—	—	—	1.823.745	510:000	35:602	546:271	—	—	—	—	—	—	—	—	—	22.445.473	5.320:000	637:185	5.963:281	Rio Grande, Pelotas, Porto Alegre e outros postos aduaneiros do Rio Grande do Sul.
Corumbá e Porto Murtinho	—	—	—	—	—	—	—	—	—	—	—	—	1.030	300	44	404	—	—	—	—	1.001.990	364:324	31:853	396:207	—	—	—	—	—	Corumbá e Porto Murtinho.
Total em 1915	20.211.401	8.310:483	903:755	9.219:218	43.930.350	12.409:903	2.735:853	15.255:759	—	—	—	—	1.824.775	511:200	35:612	546:675	1.002.480	364:404	32:050	396:553	80.008.612	21.035:012	3.762:343	25.418:235	—	—	—	—	Total em 1915.	
Em igual período de 1914	52.561.518	8.072:130	810:478	9.512:617	49.355.333	8.070:500	1.783:873	10.451:122	117.683	31:515	4:107	35:652	1.389.337	261:413	28:613	293:055	603.586	178:830	16:710	195:519	101.617.492	17.817:535	2.073:810	20.491:345	—	—	—	—	Em igual período de 1914.	
» » » » » 1913	77.291.030	11.983:008	1.204:580	13.253:197	40.015.720	7.210:480	1.598:053	8.753:138	911.373	230:253	26:251	249:506	5.697.413	870:273	79:035	955:307	1.516.544	350:327	43:191	403:021	126.034.070	20.604:412	2.919:727	23.614:189	» » » » » 1913.	—	—	—	—	» » » » » 1913.
» » » » » 1912	81.303.831	43.072:073	1.231:103	14.253:236	43.437.330	8.438:584	1.633:006	9.811:587	1.251.039	305:101	41:347	346:508	15.193.308	2.312:964	222:987	2.565:951	693.007	149:188	27:227	178:389	141.883.131	23.007:914	3.255:727	27.253:671	» » » » » 1912.	—	—	—	—	» » » » » 1912.
» » » » » 1911	70.475.050	12.207:001	1.135:530	13.343:200	34.062.917	6.220:851	1.303:868	7.636:722	996.140	211:472	30:775	272:247	6.023.510	1.019:331	91:309	1.120.640	607.023	145:506	15.580	161:092	119.055.555	10.850:814	2.552:077	22.432:901	» » » » » 1911.	—	—	—	—	» » » » » 1911.
» » » » » 1910	81.079.824	13.352:940	1.108:741	14.551:667	27.300.751	5.747:370	1.033:346	6.770:730	1.558.863	413:200	44:183	462:473	4.804.761	723:906	70:815	799:721	388.012	90:070	10:117	103:187	115.738.211	20.343:503	2.300:210	22.692:778	» » » » » 1910.	—	—	—	—	» » » » » 1910.
» » » » » 1909	78.587.074	13.810:504	1.103:350	15.047:946	19.293.323	4.500:491	890:306	5.323:000	1.898.436	550:321	61:797	618:578	7.074.549	1.430:337	134:940	1.571:266	233.543	58:590	6:880	65:478	107.034.932	20.401:834	2.322:253	22.627:085	» » » » » 1909.	—	—	—	—	» » » » » 1909.

Importação de trigo em grão, de Janeiro a Setembro de 1915

DESTINOS	ARGENTINA (MIL RÉIS, PAPEL)				ESTADOS UNIDOS (MIL RÉIS, PAPEL)				CANADÁ (MIL RÉIS, PAPEL)				OUTRAS POSSESSÕES BRITANNICAS (MIL RÉIS, PAPEL)				OUTROS PAIZES (MIL RÉIS, PAPEL)				TOTAL (MIL RÉIS, PAPEL)				DESTINOS				
	KILOS	CUSTO NO PAIZ DE PRO-CEDENCIA	FRETE E DESPEZAS ATÉ O PORTO DE DESTINO	VALOR A BORDO NO BRAZIL	KILOS	CUSTO NO PAIZ DE PRO-CEDENCIA	FRETE E DESPEZAS ATÉ O PORTO DE DESTINO	VALOR A BORDO NO BRAZIL	KILOS	CUSTO NO PAIZ DE PRO-CEDENCIA	FRETE E DESPEZAS ATÉ O PORTO DE DESTINO	VALOR A BORDO NO BRAZIL	KILOS	CUSTO NO PAIZ DE PRO-CEDENCIA	FRETE E DESPEZAS ATÉ O PORTO DE DESTINO	VALOR A BORDO NO BRAZIL	KILOS	CUSTO NO PAIZ DE PRO-CEDENCIA	FRETE E DESPEZAS ATÉ O PORTO DE DESTINO	VALOR A BORDO NO BRAZIL	KILOS	CUSTO NO PAIZ DE PRO-CEDENCIA	FRETE E DESPEZAS ATÉ O PORTO DE DESTINO	VALOR A BORDO NO BRAZIL		KILOS	CUSTO NO PAIZ DE PRO-CEDENCIA	FRETE E DESPEZAS ATÉ O PORTO DE DESTINO	VALOR A BORDO NO BRAZIL
Mandós	—	—	—	—	377	117\$	36\$	153\$	—	—	—	—	—	—	—	—	—	—	—	—	377	117\$	36\$	153\$	Mandós.				
Pará	—	—	—	—	5.731	1.940\$	359\$	2.329\$	—	—	—	—	—	—	—	—	—	—	—	—	5.731	1.940\$	359\$	2.329\$	Pará.				
Maceió	—	—	—	—	—	—	—	—	—	—	—	—	—	—	—	—	—	—	—	—	327	101\$	51\$	152\$	Maceió.				
Bahia	59	19\$	4\$	23\$	—	—	—	—	—	—	—	—	—	—	—	—	—	—	—	—	59	19\$	4\$	23\$	Bahia.				
Rio de Janeiro	157.388.630	32.335.302\$	2.587.566\$	34.850.928\$	0.396.930	1.397.640\$	274.512\$	1.572.152\$	—	—	—	—	—	—	—	—	—	—	—	—	163.785.593	33.581.302\$	2.852.078\$	36.423.080\$	Rio de Janeiro.				
Santos	94.440.834	19.395.852\$	2.311.000\$	21.577.542\$	4.535.878	873.125\$	169.724\$	1.041.849\$	—	—	—	—	—	—	—	—	—	—	—	—	98.976.712	23.138.977\$	2.480.414\$	22.619.391\$	Santos.				
S. Francisco	8.212.894	1.352.252\$	140.790\$	1.499.051\$	—	—	—	—	—	—	—	—	—	—	—	—	—	—	—	—	8.212.834	1.352.252\$	140.790\$	1.493.051\$	S. Francisco.				
Rio Grande, Pelotas, Porto-Alegre e outros portos aduaneiros do Rio Grande do Sul	4.338.895	710.818\$	78.775\$	795.623\$	—	—	—	—	—	—	—	—	—	—	—	—	—	—	—	—	70.325	17.722\$	1.336\$	19.058\$	Rio Grande, Pelotas, Porto-Alegre e outros portos aduaneiros do Rio Grande do Sul.				
Total em 1915	291.373.292	53.503.333\$	5.134.834\$	58.723.137\$	10.938.952	2.172.828\$	443.661\$	2.616.483\$	—	—	—	—	—	—	—	—	—	—	—	—	70.652	17.823\$	1.387\$	19.210\$	275.335.836	55.783.976\$	5.539.882\$	61.338.850\$	Total em 1915.
Em igual periodo de 1914	238.173.738	33.734.403\$	2.833.133\$	33.620.629\$	17.777.133	3.087.640\$	389.127\$	3.476.767\$	5.725.719	693.362\$	74.391\$	773.043\$	17.652.834	2.031.145\$	358.033\$	2.332.241\$	161.742	33.193\$	3.933\$	37.179\$	329.489.936	36.558.133\$	3.711.733\$	40.299.653\$	Em igual periodo de 1914.				
> > > > 1913	331.281.800	38.398.184\$	3.525.763\$	36.823.947\$	5.113	021\$	330\$	1.263\$	—	—	—	—	—	—	—	—	—	—	—	—	137.768	20.434\$	4.286\$	24.720\$	331.424.771	38.319.542\$	3.530.388\$	36.819.930\$	> > > > 1913.
> > > > 1912	274.852.870	28.461.788\$	2.760.616\$	31.222.404\$	1.440	210\$	114\$	324\$	—	—	—	—	—	—	—	—	—	—	—	—	5.908.514	571.538\$	61.922\$	633.460\$	280.032.794	29.033.936\$	2.822.652\$	31.856.188\$	> > > > 1912.
> > > > 1911	265.411.882	24.945.480\$	2.344.755\$	27.290.244\$	4.056	385\$	88\$	468\$	—	—	—	—	—	—	—	—	—	—	—	—	1.850.035	191.452\$	30.088\$	221.540\$	257.296.038	25.137.826\$	2.374.923\$	27.512.252\$	> > > > 1911.
> > > > 1910	227.351.787	24.013.450\$	2.207.183\$	26.220.633\$	9.411	1.075\$	198\$	1.273\$	—	—	—	—	—	—	—	—	—	—	—	—	2.148.325	264.357\$	23.915\$	293.172\$	229.509.524	24.279.382\$	2.235.693\$	26.515.078\$	> > > > 1910.

MARITIMO

e de cabotagem, nos portos do Brazil, de Janeiro a Setembro de 1914 e 1915

(DENS REPRITIDAS)

portos

GERAS		TOTAL				PORTOS DE ENTRADA
Tonelagem		Numero		Tonelagem		
1914	1915	1914	1915	1914	1915	
—	—	—	48	—	3.285	Cruzeiro do Sul.
—	—	—	03	—	8.075	Senna Madureira.
—	—	131	105	11.444	15.325	Porto Acro.
—	—	48	18	1.600	688	Apaporys.
—	925	—	9	—	925	Rio Içá.
704	—	71	59	25.049	47.720	Porto Velho.
166.320	97.024	787	685	372.439	232.293	Mangões.
31.237	58.059	301	409	218.338	493.805	Itaconitara.
—	—	343	252	443.903	128.732	Obidos.
376.430	240.789	484	401	652.842	513.422	Pará.
67.906	33.255	153	133	241.346	175.135	Maranhão.
45.810	28.125	183	103	115.348	99.352	Tutoya.
—	—	296	172	31.578	31.756	Farnalyba.
705	—	94	101	43.107	37.855	Gamocim.
98.593	53.332	296	229	374.701	265.265	Acarahá.
—	—	67	74	35.599	39.195	Fortaleza.
3.403	—	137	212	68.435	68.240	Aracaty.
—	—	250	413	69.412	52.720	Mossoró.
78.792	18.328	323	282	251.491	173.793	Machô.
105.574	37.314	352	228	306.549	235.636	Natal.
1.120.527	751.789	830	839	1.530.499	1.200.275	Paralyba.
—	—	82	43	899	614	Recife.
110.001	89.967	429	425	451.531	383.577	Porto Calvo.
200	208	174	167	35.298	32.713	Maceió.
13.938	—	105	142	85.808	69.479	Penedo.
—	—	3	3	1.828	2.187	Aracajá.
—	—	61	56	16.313	17.990	S. Christovão.
1.507.071	1.034.227	899	795	2.037.949	1.472.098	Estancia.
—	—	372	310	80.590	61.491	Bahia.
—	—	55	55	12.795	10.074	Ilhós.
—	—	23	31	1.255	074	Camariuieras.
—	—	70	95	34.021	29.439	Alcobaça.
—	—	29	40	5.818	4.452	Caravelas.
—	—	52	48	1.045	912	Barra de S. Mathous.
214.822	65.910	693	537	551.559	354.774	Santa Cruz.
—	—	22	119	8.259	8.342	Victoria.
—	—	146	109	17.425	11.291	Guarapary.
—	—	107	101	16.755	14.132	Benovanta.
—	—	87	60	20.422	15.078	Piuma.
—	—	92	80	16.073	13.181	Itapemirim.
—	—	432	401	4.832	4.862	S. João da Barra.
—	—	438	407	51.493	33.889	Machô.
4.592.727	2.071.132	2.255	1.000	5.293.520	3.631.662	Cabo Frio.
—	—	117	120	40.055	48.342	Rio de Janeiro.
—	—	52	113	17.020	48.145	Angra dos Reis.
—	—	48	103	16.048	45.336	Paraty.
—	—	95	114	59.425	46.073	Ubatuba.
—	—	83	114	59.425	46.073	Caraguatatuba.
—	—	95	115	59.425	49.085	Villa Balla.
3.115.894	1.022.157	1.308	1.031	3.519.101	2.311.717	S. Sebastião.
—	—	88	87	46.059	46.539	Santos.
—	—	90	97	48.870	47.653	Ignape.
—	—	69	—	597	—	Guanãda.
25.091	33.093	299	228	191.728	201.075	Guarakossaba.
120.444	56.950	428	419	429.951	317.380	Antonina.
—	—	35	31	538	407	Paranaaguá.
23.050	20.083	130	140	23.930	20.689	Guaratuba.
61.222	30.479	398	350	219.370	151.001	Róz do Iguaçu.
7.055	787	348	304	198.395	193.101	S. Francisco.
39.936	17.088	488	519	269.383	232.019	Itajahy.
—	—	—	50	—	43.215	Florianopolis.
—	—	—	437	49.105	47.916	Imbituba.
228.885	75.056	392	298	439.796	273.353	Laguna.
3.579	485	175	147	156.731	135.799	Rio Grande.
9.743	9.499	659	593	243.194	242.452	Pelotas.
240	320	212	208	11.024	17.956	Porto Alegre.
—	—	147	197	33.460	36.042	Santa Victoria do Palmar.
12.020	4.504	567	257	22.883	6.676	Jaguarião.
—	55	49	72	3.499	4.192	Uruguanana.
—	12	83	55	6.226	4.197	Itaity.
13.485	17.282	94	73	32.054	21.710	S. Ercia.
19.780	16.052	97	65	33.470	19.768	Corumbá.
12.447.732	7.682.125	16.132	16.416	19.359.269	14.338.105	Porto Murinho.
						Total.

MOVIMENTO de cabotagem, nos portos do Brasil, de Janeiro a Setembro de 1914 e 1915

Table with columns: PORTOS DE SAHIDA, NACIOANAIS (Numero, Tonelagem), ESTRAN (Numero, Tonelagem). Rows list various ports like Cruzzeiro do Sul, Senna Madureira, Porto Acro, etc.

MOVIMENTO de cabotagem, nos portos do Brasil, de Janeiro a Setembro de 1914 e 1915

Table with columns: PORTOS DE SAHIDA, NACIOANAIS (Numero, Tonelagem), ESTRAN (Numero, Tonelagem). Rows list various ports like Cruzzeiro do Sul, Senna Madureira, Porto Acro, etc.

MOVIMENTO MARITIMO

Resumo das entradas e saídas de embarcações a vapor e à vela (reunidas) de longo curso e de cabotagem, nos portos do Brazil, de Janeiro a Setembro de 1914 e 1915

(INCLUSIVE VIAJENS REPETIDAS)

Por bandeiras

BANDEIRAS	ENTRADAS				SAÍDAS			
	Numero		Tonelagem		Numero		Tonelagem	
	1914	1915	1914	1915	1914	1915	1914	1915
Ingleza	1.842	1.169	6.330.448	3.711.597	1.850	1.165	6.355.145	3.698.103
Allomã	857	—	2.811.417	—	821	2	2.088.981	6.228
Francoza	207	222	925.327	790.498	268	221	930.070	717.534
Italiana	181	237	620.010	783.610	105	235	631.971	781.242
Austro-Hungara	103	—	290.335	—	102	—	295.025	—
Hollandoza	135	233	577.471	1.222.738	117	263	582.589	1.226.077
Argentina	506	416	168.656	181.510	505	438	166.898	180.010
Norueguoza	109	131	121.718	238.055	116	131	127.453	231.601
Sueca	48	75	103.355	107.310	49	70	103.680	170.807
Hispanhola	62	60	102.118	103.917	63	60	103.460	105.917
Bolga	46	1	91.000	2.120	41	1	89.295	2.120
Uruguay	41	35	41.078	31.087	46	33	47.600	30.070
Dinamarqueza	19	61	13.381	89.237	20	62	13.456	90.892
Norto-Americana	30	135	95.720	277.712	31	121	100.300	287.478
Grega	2	11	4.838	23.325	2	11	4.835	23.325
Japozeza	2	—	7.121	—	2	—	7.121	—
Portugueza	4	7	2.217	3.286	4	9	2.506	5.014
Paraguaya	57	98	13.481	21.731	57	98	13.481	21.731
Rumaica	—	1	—	1.900	—	1	—	1.900
Russa	11	1	8.331	1.208	12	2	6.922	1.000
Chilena	1	1	50	1.200	1	1	50	1.200
Peruana	—	9	—	925	—	9	—	925
Mexicana	—	—	—	—	—	—	—	—
Boliviana	1	—	100	—	1	—	100	—
Cubana	—	—	—	—	—	—	—	—
Total de estrange.	4.333	2.966	12.417.732	7.682.125	4.326	2.945	12.361.922	7.656.120
Brazileras	13.790	13.450	6.911.537	6.955.931	13.793	13.415	6.921.810	6.911.231
Total geral	18.123	16.416	19.329.269	14.638.106	18.119	16.360	19.283.732	14.567.351

MOVIMENTO MARITIMO POR EMPRESAS DE NAVEGAÇÃO

Resumo das entradas de embarcações a vapor e à vela, de longo curso e de cabotagem, nos portos do Brazil, de Janeiro a Setembro de 1914 e 1915

(INCLUSIVE VIAJENS REPETIDAS)

EMPRESAS	ENTRADAS			
	Numero		Tonelagem	
	1914	1915	1914	1915
Lloyd Brasileiro	2.004	2.312	3.003.807	2.613.270
Companhia Nacional de Navegação Costeira	1.847	2.228	1.040.821	2.020.789
> Commercio e Navegação	816	834	918.024	928.450
Amazon River Steam Navigation Company, Limited	405	532	103.553	220.234
Empresa Navegação Sul Rio-Grandense	57	32	75.015	31.633
Companhia de Navegação Bahiana	301	263	138.950	108.386
Companhia Paulista de Navegação e Commercio	8	—	11.240	—
Lloyd Espirito Santoense	8	9	5.070	6.723
Empresa Brasileira de Navegação	200	168	107.078	87.313
> de Navegação L. Lorontzen	36	—	45.070	—
> > > Hupack	500	460	92.000	88.393
> > > de Maranhão	171	50	76.000	22.105
> > > Rio de S. Paulo	229	—	57.937	—
> > > S. João da Barra e Campos	188	113	58.901	31.361
Companhia de Navegação do Rio Parahyba	100	170	15.214	21.780
> > > do Amazonas	—	—	—	—
> > > Jaguaronso	79	70	20.893	18.423
> > > Paulista de Madeiras	—	—	—	—
> > > Commercio do Sal	16	—	2.890	—
> > > de Navegação Barhará & Pithon	130	27	10.050	416
Madeira-Mamoré Railway	—	—	—	—
Diversas a vapor	2.203	2.893	223.727	320.610
> à vela	3.693	3.271	167.700	130.071
Brazileras, total	13.799	13.450	6.911.537	6.655.981
Royal Mail Steam Packet Company	270	182	1.831.011	1.141.705
Lampert & Holt, Limited	257	159	971.460	563.314
Booth Steam Ship Co., Limited	286	239	703.108	553.035
Pacific Steam Navigation Company	106	48	610.035	490.667
Prince Line, Limited	136	74	390.581	152.334
Harrison Line	89	56	213.972	131.312

MOVIMIENTO MARITIMO POR EMPRESAS
JANERO A SEPTIEMBRE DE 1914 E 1915

EMPRESAS	ENTRADAS			
	Numero		Tonelagem	
	1914	1915	1914	1915
White Star Line	4	4	31.317	7.826
H. & W. Nelson, Limited	5	3	16.892	14.168
Wilcoxo Steam Co., Limited	2	—	934	—
Diversas a vapor	592	319	1.552.491	923.507
» á vela	89	67	31.575	20.639
Inglotas, total	1.042	1.169	6.339.446	3.744.597
Hamburg S. Dampsch. Ges.	413	—	1.403.562	—
Hamburg America Line	227	—	758.001	—
Norddeutscher Lloyd	140	—	522.111	—
H. C. Horn	48	—	21.825	—
Diversas a vapor	36	—	96.841	—
» á vela	23	—	9.071	—
Allomãs, total	857	—	2.911.417	—
Compagnie de Navigation Sud-Atlantique	108	83	406.728	289.745
Société Générale de Transports Maritimes à Vapour	31	53	221.827	115.320
Compagnie Française de Navigation des Chargeurs Réunis	58	56	239.595	199.518
Compagnie de Navigation Franco Amériquo	1	7	2.439	17.318
C. G. Transatlantique	—	11	—	49.192
Diversas a vapor	16	5	19.231	13.433
» á vela	3	4	2.563	6.007
Francozas, total	267	222	926.427	720.436
Navigazione Generale Italiana	38	56	191.314	233.417
Società di Navigazione Lloyd Italiano	26	39	95.946	162.153
La Veloce Navigazione Italiana	25	13	83.679	51.039
Lloyd Sabando S. A. per Azione	13	19	84.179	93.298
Società di Navigazione a vap. « Italia »	17	29	47.417	50.410
Soc. Anon. Lloyd d'ol Pacifico	8	21	17.232	53.834
C. T. Italiana	—	11	—	43.400
La Liguro Brasiliana	17	—	52.772	—
Diversas a vapor	16	40	32.293	81.311
» á vela	9	2	9.187	2.335
Italianas, total	181	237	620.010	783.610

MOVIMIENTO MARITIMO POR EMPRESAS
JANERO A SEPTIEMBRE DE 1914 E 1915

EMPRESAS	ENTRADAS			
	Numero		Tonelagem	
	1914	1915	1914	1915
Unione Austriaca di Navigation	63	—	232.265	—
Royal Hungarian Sea Navigation Co. «Adria»	35	—	62.624	—
Diversas a vapor	2	—	4.926	—
» á vela	—	—	—	—
Austro-Hungaras, total	103	—	299.835	—
Koninklyjke Hollandschi Lloyd	107	205	561.020	1.097.371
Diversas a vapor	21	57	15.512	125.192
» á vela	4	1	9.0	185
Hollandozas, total	135	263	577.471	1.222.738
Compañia Argentina di Navigation Sud Atlantica	115	110	83.331	81.610
Marina Mercante Argentina	8	46	4.810	9.158
Virel & Hermanos	3	11	768	878
C. N. Ferro Carril Noroeste Argentina	45	18	6.688	2.880
C. A. Nicola Milanovich	55	40	18.834	11.770
Diversas a vapor	165	235	37.805	75.893
» á vela	115	11	11.420	2.315
Argentinas, total	506	446	168.650	184.540
Diversas a vapor	31	101	53.450	101.091
» á vela	75	33	68.238	43.364
Noruegozas, total	106	134	121.718	238.055
Axel Johnson	40	60	192.003	153.020
Diversas a vapor	—	9	—	13.720
» á vela	2	—	1.392	—
Suecos, total	42	75	193.455	167.349
S. en C. Pinillos, Izquierdo y Compañia	23	21	82.431	96.235
Compañia Transatlantica	38	37	108.385	93.218
Diversas a vapor	1	2	1.632	4.464
» á vela	—	—	—	—
Espanholas, total	62	60	192.448	193.947

MOVIMENTO MARITIMO POR EMPRESAS JANEIRO A SETEMBRO DE 1914 E 1915

EMPRESAS	ENTRADAS			
	Numero		Tonelagem	
	1914	1915	1914	1915
Diversas a vapor	45	1	94.713	2.120
» á vela	1	—	100	—
Bolgas, total	46	1	94.909	2.120
R. Lanfranc	19	15	31.178	27.081
Companhia Fluvial Brasil Uruguay	5	—	2.680	—
Diversas a vapor	17	10	4.200	3.908
» á vela	3	1	3.521	5
Uruguayas, total	44	35	44.679	31.087
Diversas a vapor	4	49	8.991	89.352
» á vela	15	12	4.303	2.885
Dinamarquezas, total	19	61	13.394	99.237
American Hawaiian Steamship Co.	—	19	—	74.577
American Lino.	—	1	—	7.027
Diversas a vapor	27	30	98.101	98.408
» á vela	3	85	925	98.800
Norto-americanas, total	30	135	99.026	277.712
Diversas a vapor	2	11	4.838	23.325
» á vela	—	—	—	—
Oregas, total	2	11	4.838	23.325
Diversas a vapor	2	—	7.124	—
» á vela	—	—	—	—
Japonezas, total	2	—	7.124	—
Diversas a vapor	—	—	—	—
» á vela	4	7	2.217	3.280
Portuguezas, total	4	7	2.217	3.280
C. A. Nicola Mihanovich	—	28	—	8.162
Vicori & Hermanos	—	69	—	12.488
Diversas a vapor	51	4	12.053	1.083
» á vela	3	—	518	—
Paraguayas, total	57	90	13.401	21.731

MOVIMENTO MARITIMO POR EMPRESAS JANEIRO A SETEMBRO DE 1914 E 1915

EMPRESAS	ENTRADAS			
	Numero		Tonelagem	
	1914	1915	1914	1915
Diversas a vapor	—	1	—	1.900
» á vela	—	—	—	—
Rumaloes, total	—	1	—	1.900
Diversas a vapor	—	—	—	—
» á vela	14	1	8.331	1.208
Russas, total	14	1	8.331	1.208
Diversas a vapor	1	1	59	1.200
» á vela	—	—	—	—
Chilenas, total	1	1	59	1.200
Diversas a vapor	—	9	—	925
» á vela	—	—	—	—
Peruanas, total	—	9	—	925
Diversas a vapor	—	—	—	—
» á vela	—	—	—	—
Mexicanas, total	—	—	—	—
Diversas a vapor	—	—	—	—
» á vela	1	—	100	—
Bolivianas, total	1	—	100	—
Total geral	18.132	16.416	19.359.269	14.339.106

MINISTERIO DA FAZENDA

Directoria de Estatistica Commercial



Commercio Exterior do Brazil

(RESUMO POR MERCADORIAS)

MOVIMENTO BANCARIO

MOVIMENTO MARITIMO

De Janeiro a Dezembro de 1914 e 1915



RIO DE JANEIRO
IMPrensa NACIONAL
1916

COMMERCIO EXTERIOR DO BRAZIL

MERCADORIAS

ANNOS	EXPORTAÇÃO		IMPORTAÇÃO		DIFFERENÇA DA EXPORTAÇÃO SOBRE A IMPORTAÇÃO		RELAÇÃO ENTRE A EXPORTAÇÃO E A IMPORTAÇÃO
	Mil réis, papel	Equivalente em £	Mil ⁸ réis, papel	Equivalente em £	Mil réis, papel	Equivalente em £	
1901.	860.826:694\$	40.621.993	448.353:353\$	21.377.270	+ 412.473:341\$	+ 19.244.723	52,6 %
1902.	735.910:125\$	36.437.456	471.114:120\$	23.279.418	+ 264.826:005\$	+ 13.158.038	63,9 %
1903.	742.632:278\$	36.883.175	486.488:944\$	24.207.811	+ 256.143:334\$	+ 12.675.364	65,6 %
1904.	776.367:418\$	39.430.136	512.587:889\$	25.915.433	+ 263.779:529\$	+ 13.514.743	65,7 %
1905.	685.456:606\$	44.648.113	454.991:574\$	29.830.050	+ 230.462:032\$	+ 14.813.063	66,8 %
1906.	799.670:295\$	53.050.480	499.286:976\$	33.201.041	+ 300.383:319\$	+ 19.855.439	62,6 %
1907.	860.890:882\$	54.176.898	644.937:744\$	40.527.603	+ 215.953:138\$	+ 13.640.295	74,8 %
1908.	705.790:614\$	44.155.250	567.271:636\$	35.491.410	+ 138.518:975\$	+ 8.663.870	80,4 %
1909.	1.016.590:270\$	63.724.410	592.875:927\$	37.139.354	+ 423.714:343\$	+ 26.585.086	58,3 %
1910.	939.413:449\$	63.091.547	713.863:143\$	47.871.974	+ 225.550:306\$	+ 15.219.573	76,0 %
1911.	1.003.924:736\$	66.838.892	793.716:446\$	52.821.701	+ 210.208:290\$	+ 14.017.191	79,1 %
1912.	1.119.737:180\$	74.649.143	951.369:558\$	63.424.637	+ 168.367:622\$	+ 11.221.506	85,0 %
1913.	972.730:516\$	64.848.701	1.007.495:400\$	67.166.380	- 34.764:884\$	- 2.317.659	103,6 %
1914.	750.979:753\$	46.526.685	561.853:181\$	35.472.635	+ 189.126:577\$	+ 11.051.050	76,2 %
1915.	1.022.634:405\$	52.970.333	582.996:096\$	30.088.392	+ 439.638:009\$	+ 22.881.941	56,8 %

COMMERCIO EXTERIOR DO BRAZIL

ESPECIES METALLICAS E NOTAS DE BANCO ESTRANGEIRAS

ANNOS	EXPORTAÇÃO		IMPORTAÇÃO		DIFERENÇA DA EXPORTAÇÃO SOBRE A IMPORTAÇÃO	
	Mil réis, papel	Equivalente em £	Mil réis, papel	Equivalente em £	Mil réis, papel	Equivalente em £
1901	1.310:599§	58.314	28.361:003§	1.398.481	- 27.050:404§	- 1.340.117
1902	646:199§	31.936	21.707:932§	1.078.444	- 21.061:763§	- 1.046.508
1903	2.072:558§	102.442	19.049:170§	951.375	- 16.976:612§	- 848.933
1904	175:604§	8.900	15.889:152§	804.953	- 15.713:548§	- 796.053
1905	159:375§	10.731	44.590:587§	2.909.533	- 44.431:212§	- 2.838.802
1906	507:410§	32.750	45.211:689§	2.963.446	- 44.704:279§	- 2.930.696
1907	243:854§	15.329	69.815:327§	4.410.621	- 69.571:473§	- 4.395.292
1908	330:859§	20.700	2.285:429§	141.736	- 1.934:570§	- 121.036
1909	181:795§	11.408	140.805:216§	8.851.619	- 140.623:421§	- 8.840.211
1910	32.509:452§	2.331.938	145.014:303§	9.439.851	- 112.504:854§	- 7.107.913
1911	36.421:324§	2.406.090	117.612:220§	7.840.336	- 81.190:896§	- 5.434.246
1912	22.078:609§	1.471.907	75.051:703§	5.003.447	- 52.973:094§	- 3.531.540
1913	90.910:580§	6.060.704	18.726:915§	1.248.461	+ 72.183:645§	+ 4.812.243
1914	126.461:976§	8.256.805	12.780:520§	851.657	+ 113.681:456§	+ 7.405.148
1915	97.934:509§	5.149.162	878:592§	45.291	+ 97.055:917§	+ 5.103.871

RESUMO DA EXPORTAÇÃO POR CLASSES

CLASSES	VALOR POSTO A BORDO				PERCENTAGEM SOBRE O VALOR TOTAL OURO	
	Mil réis, papel		Equivalente em mil réis Ouro		%	
	1914	1915	1914	1915	1914	1915
Classe I — Animaes e seus productos	41.062:805\$	82.622:654\$	23.114:310\$	37.818:742\$	5,5	8,1
Classe II — Mineracs e seus productos	13.171:455\$	22.869:475\$	7.075:606\$	10.430:603\$	1,7	2,2
Classe III — Vegetaes e seus productos	693.745:498\$	917.141:979\$	333.880:610\$	422.593:054\$	92,8	89,7
Total das mercadorias.	750.979:758\$	1.022.634:105\$	413.570:535\$	470.847:402\$	100,0	100,0
Classe IV — Especies metallicas e notas de banco estrangeiras	126.461:976\$	97.934:509\$	73.302:825\$	45.770:332\$	—	—
Total geral	877.441:734\$	1.120.568:614\$	486.963:360\$	516.617:734\$	—	—

RESUMO DA IMPORTAÇÃO POR CLASSES

CLASSES	VALOR A BORDO, NO BRAZIL				Percentagem sobre o valor total Ouro %	
	Mil réis, papel		Equivalente em mil réis Ouro		%	
	1914	1915	1914	1915	1914	1915
Classe I — Animacs vivos.	2.401:293\$	830:753\$	1.321:654\$	380:832\$	0,4	0,1
> II — Materias primas e artigos com applicação ás artes e industrias	117.529:935\$	153.776:540\$	65.392:524\$	70.523:356\$	20,7	26,4
> III — Artigos manufacturados	283.890:563\$	209.054:260\$	152.816:534\$	95.918:783\$	48,5	35,9
> IV — Artigos destinados á alimentação e forragens	173.031:390\$	210.334:543\$	95.781:603\$	100.594:393\$	30,4	37,6
Total das mercadorias	561.853:181\$	582.996:096\$	315.312:312\$	267.452:367\$	100,0	100,0
Classe V — Especies metallicas e notas de banco estrangeiras	12.780:520\$	878:592\$	7.570:234\$	402:587\$	—	—
Total geral	574.633:701\$	583.874:688\$	322.882:596\$	267.854:954\$	—	—

MOVIMENTO DA EXPORTAÇÃO E IMPORTAÇÃO DE
JANEIRO A DEZEMBRO

PROCEDENCIAS E DESTINOS	VALOR A BOR			
	EXPORTAÇÃO (F. O. B.)			
	Mil réis, papel		Equivalente em mil réis, ouro	
	1914	1915	1914	1915
Amazonas:				
Porto Velho	—	—	—	—
Manáos	60.071:304\$	62.640:001\$	33.184:768\$	28.836:838\$
Itacoatiara	2.689:408\$	1.420:638\$	1.555:238\$	664:218\$
Total	62.760:797\$	64.069:729\$	34.739:996\$	29.501:071\$
Pará:				
Alomquer	406:234\$	—	62:080\$	—
Obidos	642:535\$	—	380:764\$	—
Belém	56.411:060\$	69.701:980\$	31.451:138\$	32.158:075\$
Total	57.159:898\$	69.701:980\$	31.894:098\$	32.158:075\$
Maranhão:				
S. Luiz	2.206:565\$	2.538:337\$	1.304:744\$	1.175:644\$
Ilha do Cajueiro (*)	5.578:288\$	7.660:072\$	3.120:148\$	3.462:896\$
Total	7.874:853\$	10.198:409\$	4.414:892\$	4.638:510\$
Plauhy:				
Parnahyba	—	—	—	—
Total	—	—	—	—
Ceará:				
Fortaleza	13.183:043\$	18.597:623\$	7.401:142\$	8.525:171\$
Camocim	—	—	—	—
Total	13.183:043\$	18.597:623\$	7.401:142\$	8.525:171\$
Rio Grande do Norte:				
Areia Branca	835:707\$	—	513:012\$	—
Natal	2.759:469\$	1.329:904\$	1.007:139\$	604:214\$
Total	3.625:176\$	1.329:904\$	2.120:151\$	604:214\$

MERCADORIAS POR PROCEDENCIAS E DESTINOS
DE 1914 E 1915

PROCEDENCIAS E DESTINOS	DO NO BRAZIL			
	IMPORTAÇÃO (C. I. F.)			
	Mil réis, papel		Equivalente em mil réis, ouro	
	1914	1915	1914	1915
Amazonas:				
Porto Velho	385:00\$	130:565\$	283:003\$	60:559\$
Manáos	10.694:720\$	11.704:272\$	5.048:908\$	5.398:85\$
Itacoatiara	—	—	—	—
Total	11.009:732\$	11.834:837\$	6.172:901\$	5.457:444\$
Pará:				
Alomquer	—	—	—	—
Obidos	—	—	—	—
Belém	20.015:201\$	22.508:491\$	11.212:874\$	10.343:728\$
Total	20.015:201\$	22.508:491\$	11.212:874\$	10.343:728\$
Maranhão:				
S. Luiz	5.070:908\$	4.906:332\$	2.808:950\$	2.301:333\$
Ilha do Cajueiro (*)	—	—	—	—
Total	5.070:908\$	4.906:332\$	2.808:950\$	2.301:333\$
Plauhy:				
Parnahyba	840:484\$	672:043\$	464:535\$	309:075\$
Total	840:484\$	672:043\$	464:535\$	309:075\$
Ceará:				
Fortaleza	4.742:294\$	3.895:988\$	2.668:537\$	1.797:280\$
Camocim	2:653\$	—	1:572\$	—
Total	4.744:947\$	3.895:988\$	2.664:109\$	1.797:280\$
Rio Grande do Norte:				
Areia Branca	—	—	—	—
Natal	2.191:408\$	1.185:373\$	1.250:615\$	543:344\$
Total	2.191:408\$	1.185:373\$	1.250:615\$	543:344\$

PROCEDENCIAS E DESTINOS	VALOR A BOR			
	EXPORTAÇÃO (P. O. B.)			
	Mil réis, papel		Equivalente em mil réis, ouro	
	1914	1915	1914	1915
Parahyba:				
Cabedello	7.925:483\$	3.307:669\$	4.644:123\$	1.534:014\$
Total	7.925:483\$	3.667:669\$	4.644:123\$	1.534:014\$
Pernambuco:				
Recife	20.593:751\$	22.591:265\$	11.519:536\$	10.468:163\$
Total	20.593:751\$	22.591:265\$	11.519:536\$	10.468:163\$
Alagoas:				
Maceió	4.084:850\$	0.871:749\$	2.570:244\$	3.171:846\$
Penedo	—	23:256\$	—	10:578\$
Total	4.684:850\$	6.895:005\$	2.570:244\$	3.182:424\$
Sergipe:				
Aracaju	81:950\$	—	45:484\$	—
Total	81:950\$	—	45:484\$	—
Bahia:				
S. Salvador	64.578:332\$	102.199:471\$	36.281:769\$	46.769:200\$
Total	64.578:332\$	102.199:471\$	36.281:769\$	46.769:200\$
Espirito Santo:				
Victoria	11.761:177\$	22.931:589\$	8.286:577\$	10.491:137\$
Total	11.761:177\$	22.931:589\$	8.286:577\$	10.491:137\$
Rio de Janeiro (Capital Federal):				
S. Paulo :				
Santos	352.949:350\$	405.212:004\$	191.704:253\$	214.666:742\$
Total	352.949:350\$	405.212:004\$	191.704:253\$	214.666:742\$
Paraná				
Paranaguá	6.805:433\$	10.807:153\$	5.000:162\$	4.950:286\$
Antonina	12.363:101\$	18.571:000\$	6.660:385\$	8.545:047\$
Fóz do Iguassú	3.342:803\$	4.186:233\$	1.853:646\$	1.955:351\$
Total	24.912:427\$	33.564:386\$	13.520:193\$	15.450:684\$

DO NO BRAZIL	IMPORTAÇÃO (C. I. F.)				PROCEDENCIAS E DESTINOS
	Mil réis, papel				
	Mil réis, papel		Equivalente em mil réis, ouro		
	1914	1915	1914	1915	
				Parahyba:	
3.413:563\$	2.374:083\$	1.931:127\$	1.087:202\$	Cabedello	
3.413:563\$	2.374:083\$	1.931:127\$	1.087:202\$	Total.	
				Pernambuco:	
45.102:682\$	39.829:517\$	25.307:116\$	18.339:005\$	Recife.	
45.102:682\$	39.829:517\$	25.307:116\$	18.339:005\$	Total.	
				Alagoas:	
7.165:876\$	7.502:031\$	4.019:261\$	3.499:322\$	Maceió.	
5:007\$	139:783\$	3:055\$	63:193\$	Penedo.	
7.171:783\$	7.701:814\$	4.022:316\$	3.552:515\$	Total.	
				Sergipe:	
1.576:157\$	503:334\$	876:792\$	230:560\$	Aracaju.	
1.576:157\$	503:334\$	876:792\$	230:560\$	Total.	
				Bahia:	
28.641:904\$	30.182:813\$	16.023:760\$	13.882:183\$	S. Salvador.	
28.641:904\$	30.182:813\$	16.023:760\$	13.882:183\$	Total.	
				Espirito Santo:	
1.957:144\$	1.109:422\$	1.090:029\$	511:491\$	Victoria.	
1.957:144\$	1.109:422\$	1.090:029\$	511:491\$	Total.	
				Rio de Janeiro (Capital Federal):	
227.175:890\$	244.193:089\$	127.384:468\$	111.987:188\$	S. Paulo:	
227.175:890\$	244.193:089\$	127.384:468\$	111.987:188\$	Santos.	
				Total.	
135.899:175\$	156.886:816\$	75.960:185\$	71.877:678\$	Paraná:	
135.899:175\$	156.886:816\$	75.960:185\$	71.877:678\$	Paranaguá.	
				Antonina.	
6.652:616\$	3.164:674\$	3.849:689\$	1.442:619\$	Fóz do Iguassú.	
907:081\$	2.147:539\$	569:706\$	981:844\$	Total.	
506:165\$	97:022\$	291:677\$	44:288\$		
8.155:862\$	5.409:229\$	4.714:126\$	2.471:761\$		

PROCEDENCIAS E DESTINOS	VALOR A BOR			
	EXPORTAÇÃO (P. O. B.)			
	Mil réis, papel		Equivalente em mil réis, ouro	
	1914	1915	1914	1915
Santa Catharina:				
S. Francisco	2.686:388\$	3.690:833\$	1.409:589\$	1.690:044\$
Itajahy	191:225\$	118:081\$	112:563\$	55:224\$
Joinville	—	—	—	—
Florianopolis	638.030\$	890:413\$	350:257\$	302:097\$
Laguna	77:942\$	—	43:250\$	—
Total	3.597:495\$	4.669:327\$	1.981:698\$	2.138:235\$
Rio Grande do Sul:				
Rio Grande	8.416:010\$	9.504:055\$	4.903:705\$	4.339:310\$
Pelotas	1.174:060\$	1.037:125\$	674:095\$	750:815\$
Porto Alegre	1.704:404\$	1.700:920\$	984:693\$	780:654\$
Jaguarão	—	72:507\$	—	38:118\$
Passo das Pedras	—	—	—	—
Sant'Anna do Livramento	—	—	—	—
Quaraby	028:040\$	1:041:007\$	390:881\$	480:612\$
Santa Victoria do Palmar	147:788\$	375:081\$	70:679\$	175:088\$
Uruguayana	—	102:805\$	—	86:582\$
Itaqui	1.010:051\$	1.230:107\$	570:005\$	583:376\$
S. Borja	—	—	—	—
Diversos	—	—	—	—
Total	13.147:940\$	15.805:017\$	7.579:658\$	7.289:508\$
Matto-Grosso:				
Porto Murtinho	812:373\$	1.148:797\$	402:514\$	520:020\$
Porto Esperança	—	—	—	—
Nhã-Verá	404:411\$	45:770\$	210:505\$	8:013\$
Corumbá	2.918:271\$	3.082:796\$	1:075:102\$	1.831:070\$
Cuiabá	—	—	—	—
Total	4.135:055\$	5.147:363\$	2.357:241\$	2.366:303\$
Total Geral das Mercadorias	750.979:758\$	1.022.634:105\$	413.570:533\$	470.847:402\$

(*) A exportação do Estado do Piahy é feita pela Ilha do Cajueiro.

DO NO BRAZIL	IMPORTAÇÃO (C. I. F.)				PROCEDENCIAS E DESTINOS
	Mil réis, papel		Equivalente em mil réis, ouro		
	1914	1915	1914	1915	
	1.822:241\$	2.443:436\$	1.024:405\$	1.118:912\$	
441:795\$	40:250\$	292:330\$	9:097\$	S. Francisco.	
319:317\$	131:884\$	182:419\$	60:320\$	Itajahy.	
3.067:016\$	2.341:310\$	1.781:759\$	1.071:006\$	Joinville.	
—	—	—	—	Florianopolis.	
—	—	—	—	Laguna.	
5.653:870\$	4.935:898\$	3.230.913\$	2.259:641\$	Total.	
16.432:245\$	15.181:005\$	9.350:458\$	6.912:559\$	Rio Grande do Sul:	
5.531:048\$	4.101:815\$	3.131:331\$	1.808:720\$	Rio Grande.	
23.802:109\$	10.250:663\$	13.534:404\$	3.823:231\$	Pelotas.	
11:923\$	14:755\$	6:130\$	6:891\$	Porto Alegre.	
26:727\$	23:407\$	15:122\$	10:070\$	Jaguarão.	
1.036:202\$	1.205:946\$	615:781\$	533:407\$	Passo das Pedras	
450:376\$	332:986\$	84:385\$	152:831\$	Sant'Anna do Livramento.	
—	—	—	—	Quaraby.	
1.407:633\$	1.793:037\$	841:027\$	819:031\$	Santa Victoria do Palmar	
167:702\$	132:054\$	95:603\$	61:077\$	Uruguayana.	
137:414\$	74:393\$	77:167\$	24:390	Itaqui.	
374:116\$	168:064\$	213:780\$	70:033\$	S. Borja.	
—	—	—	—	Diversos postos.	
49.298:240\$	42.347:478\$	28.025:106\$	19.381:009\$	Total.	
317:163\$	203:318\$	180.056\$	122:270\$	Matto Grosso:	
188:923\$	—	103:300\$	—	Porto Murtinho.	
—	—	—	—	Porto Esperança.	
3.198:408\$	2.154:982\$	1.772:877\$	937:047\$	Nhã-Verá.	
193:076\$	21:240\$	111:058\$	9:814\$	Corumbá.	
—	—	—	—	Cuyabá.	
3.895:233\$	2.439:540\$	2.172:390\$	1.119:740\$	Total.	
561.853:181\$	582.996:096\$	315.312:312\$	267.452:367\$	Total Geral das Mercadorias.	

MOVIMENTO DA EXPORTAÇÃO E IMPORTAÇÃO
JANEIRO A DEZEMBRO

DESTINOS E ORIGENS	VALOR A BOR			
	EXPORTAÇÃO (F. O. B.)			
	Mil réis, papel		Equivalente em mil réis, ouro	
	1914	1915	1914	1915
Allemanha	60.547:750\$	397\$	41.211:718\$	202\$
Argentina	36.022:602\$	51.751:528\$	10.553:382\$	23.781:915\$
Austria-Hungria	15.243:420\$	—	9.025:378\$	—
Belgica	11.181:201\$	—	6.615:591\$	—
Bolivia	11:877\$	20:712\$	5:619\$	9:352\$
Bulgaria	11:091\$	23:337\$	6:749\$	10:999\$
Chile	1.400:937\$	2.807:727\$	837:282\$	1.310:131\$
China	18:230\$	—	10:303\$	—
Colombia	—	—	—	—
Creta (ilha de)	24:104\$	04:053\$	13:222\$	30:793\$
Cuba (ilha de)	127:634\$	711:578\$	65:812\$	323:681\$
Dinamarca	4:917:010\$	23.530:220\$	2.515:444	10.855:864\$
Egypto	1.300:792\$	5.028:440\$	776:073\$	2.345:401\$
Estados Unidos	312.180:640\$	427.803:538\$	108.000:517\$	190.858:168\$
Equador	—	—	—	—
França	60.037:738\$	110.501:157\$	31.036:940\$	53.616:465\$
Grã-Bretanha	167.076:950\$	123.034:215\$	50.950:100\$	56.031:950\$
Grecia	530:662\$	3.818:107\$	275:540\$	1.811:950\$
Hispanha:				
Continento	4.092:407\$	6.006:893\$	2.255:251\$	2.743:779\$
Canarias (ilhas das)	173:565\$	210:752\$	00:215\$	98:000\$
Total	4.265:972\$	6.217:646\$	2.354:466\$	2.841:788\$
Hollanda	43.848:251\$	63.951:080\$	23.040:730\$	20.953:990\$
Italia	23.881:057\$	32.120:105\$	12.382:631\$	14.779:982\$
Japão	64:058\$	—	37:900\$	—
Marrocos	141:607\$	452:002\$	78:937\$	69:431\$
Mexico	—	—	—	—
Noruega	5.487:620\$	30.782:747\$	2.776:401\$	13.940:587\$
Paraguay	139:716\$	1:487\$	78:380\$	072\$
Perú	11:638\$	37:125\$	6:319\$	17:013\$
Portos da Grã-Bretanha (à ordem)	4.309:520\$	2.114:511\$	2.470:974\$	974:028\$

DE MERCADORIAS POR DESTINOS E ORIGENS
DE 1914 E 1915

DESTINOS E ORIGENS	DO NO BRAZIL			
	IMPORTAÇÃO (C. I. F.)			
	Mil réis, papel		Equivalente em mil réis, ouro	
	1914	1915	1914	1915
Allemanha	87.236:681\$	8.810:030\$	50.835:957\$	4.127:831\$
Argentina	53.831:750\$	92.575:230\$	30.337:120\$	42.512:476\$
Austria-Hungria	5.510:851\$	759:287\$	3.195:800\$	352:690\$
Belgica	15.383:209\$	1.004:050\$	8.960:720\$	460:238\$
Bolivia	656\$	3:864\$	338\$	1:737\$
Bulgaria	—	—	—	—
Chile	742:270\$	390:832\$	415:331\$	176:200\$
China	474:805\$	677:888\$	270:188\$	310:237\$
Colombia	595\$	—	347\$	—
Creta (ilha de)	—	—	—	—
Cuba (ilha de)	87:653\$	51:066\$	47:840\$	22:921\$
Dinamarca	1.208:131\$	2.554:887\$	606:065\$	1.170:242\$
Egypto	—	—	—	—
Estados Unidos	101.919:252\$	187.872:954\$	55.315:005\$	85.789:301\$
Equador	533\$	45:704\$	315\$	7:523\$
França	43.066:470\$	28.823:105\$	24.599:139\$	13.213:553\$
Grã-Bretanha	134.554:210\$	137.546:781\$	74.087:091\$	58.639:089\$
Grecia	28:591\$	63:005\$	16:584\$	28:630\$
Hispanha:				
Continento	5.685:056\$	8.431:710\$	3.137:664\$	3.838:990\$
Canarias (ilhas das)	—	—	—	—
Total	5.685.056\$	8.431.710\$	3.137.664\$	3.838.960\$
Hollanda	4.805:801\$	3.993:923\$	2.706:480\$	1.838:288\$
Italia	23.097:544\$	25.528:167\$	12.876:148\$	11.795:670\$
Japão	158:407\$	209:693\$	90:207\$	95:633\$
Marrocos	—	—	—	—
Mexico	1.143:534\$	2.784:595\$	608:774\$	1.266:067\$
Noruega	9.191:549\$	9.620:981\$	5.075:410\$	4.445:289\$
Paraguay	595:328\$	1.250:440\$	305:480\$	598:800\$
Perú	10:188\$	57:126\$	6:024\$	26:052\$
Portos da Grã-Bretanha (à ordem)	—	—	—	—

DESTINOS E ORIGENS	VADOR A BOR			
	EXPORTAÇÃO (P. O. B.)			
	Mil réis, papel		Equivalente em mil réis, ouro	
	1914	1915	1914	1915
Portugal :				
Continente.	6.607:985\$	9.291:346\$	3.694:007\$	4.321:042\$
Madeira (ilha da).	5:379\$	2:400\$	3:303\$	1:079\$
Total.	6.613:364\$	9.293:746\$	3.697:310\$	4.322:121\$
Possessões Britannicas :				
Barbados (ilha de).	3:355\$	7:084\$	1:938\$	3:500\$
Canadá.	327:095\$	21:508\$	186:890\$	9:574\$
Chypre (ilha de).	—	44:013\$	—	20:303\$
Colônia do Cabo.	4.361:238\$	7.254:087\$	2.340:810\$	3.377:542\$
Gibraltar.	371:581\$	047:303\$	208:090\$	297:314\$
Índia.	277\$	—	164\$	—
Malta (ilha de).	114:511\$	373:501\$	65:417\$	171:315\$
Nova Zelândia.	—	—	—	—
Singapura.	15:060\$	—	9:280\$	—
Terra Nova.	2:403\$	—	1:238\$	—
Trindade (ilha da).	30:001\$	8:430\$	17:832\$	3:755\$
Outras Possessões.	—	—	—	—
Total.	5.229:213\$	8.357:837\$	2.840:724\$	3.883:391\$
Possessões francôzas :				
Argélia.	1.740:305\$	2.057:855\$	9:0:555\$	1:221:241\$
Senegal.	41:390\$	15:222\$	5:810\$	7:427\$
Total.	1.751:704\$	2.673:077\$	985:371\$	1.228:668\$
Possessão hespanhola:				
Melilla.	60:205\$	63:077\$	39:362\$	28:722\$
Total.	69:265\$	63:077\$	39:362\$	28:722\$
Possessão italiana:				
Tripoli.	10:619\$	—	5:354\$	—
Total.	10:619\$	—	5:354\$	—
Possessões portuguezas:				
Cabo Verde.	16:500\$	36:650\$	8:374\$	41:136\$
Lourenço Marques.	93:722\$	334:072\$	51:099\$	157:130\$
Total.	110:222\$	421:328\$	60:073\$	198:266\$

DESTINOS E ORIGENS	DO NO BRAZIL			
	IMPORTAÇÃO (C. I. F.)			
	Mil réis, papel		Equivalente em mil réis, ouro	
	1914	1915	1914	1915
Portugal:				
Continente.	29.139:320\$	28.879:258\$	16.083:168\$	13.247:312\$
Madeira (ilha da).	—	—	—	—
Total.	29.139:320\$	28.879:258\$	16.083:168\$	13.247:312\$
Possessões britannicas:				
Barbados (ilha de).	—	—	—	—
Canadá.	2.771:730\$	4.776:747\$	4.598:076\$	2.180:918\$
Chypre (ilha de).	—	—	—	—
Colônia do Cabo.	—	—	—	—
Gibraltar.	—	—	—	—
Índia.	6.062:715\$	10.829:318\$	3.354:803\$	4.094:410\$
Malta (ilha de).	—	—	—	—
Nova Zelândia.	116:803\$	412:253\$	67:930\$	188:854\$
Singapura.	—	—	—	—
Terra Nova.	11.340:311\$	12.373:318\$	6.339:079\$	5.698:957\$
Trindade (ilha da).	—	—	—	—
Outras possessões.	2.910:396\$	1.040:835\$	1.637:738\$	475:457\$
Total.	23.131:955\$	29.432:471\$	12.997:616\$	13.528:596\$
Possessões francôzas:				
Argélia.	—	—	—	—
Senegal.	—	—	—	—
Total.	—	—	—	—
Possessão hespanhola:				
Melilla.	—	—	—	—
Total.	—	—	—	—
Possessão italiana:				
Tripoli.	—	—	—	—
Total.	—	—	—	—
Possessões portuguezas:				
Cabo Verde.	—	—	—	—
Lourenço Marques.	—	—	—	—
Total.	—	—	—	—

DESTINOS E ORIGENS	VALOR A BORDA			
	EXPORTAÇÃO (F. O. B.)			
	Mil réis, papel		Equivalente em mil réis, ouro	
	1914	1915	1914	1915
Regencia de Tunis	94:974\$	260:503\$	52:072\$	118:881\$
Rumania	251:393\$	—	148:974\$	—
Russia	312:850\$	—	182:840\$	—
Suecia	18.401:870\$	92.644:008\$	9.406:257\$	42.450:850\$
Suissa	—	—	—	—
Turquia asiatica	769:497\$	53:447\$	453:221\$	25:774\$
Turquia europea	842:107\$	—	492:747\$	—
Uruguay	12.809:800\$	17.063:080\$	7.149:203\$	8.120:385\$
Venezuela	—	—	—	—
Outros paizes	—	—	—	—
Total geral das mercadorias.	750.979:758\$	1.022.634:105\$	413.570:535\$	470.847:402\$

Nota — As possessões inglezas, cujo valor não apparece na importação, estão incluídas sob a rubrica «Outros paizes».

DO NO BRAZIL				DESTINOS E ORIGENS
IMPORTAÇÃO (C. I. F.)				
Mil réis, papel		Equivalente em mil réis, ouro		
1914	1915	1914	1915	
—	—	—	—	Regencia de Tunis.
—	—	—	—	Rumania.
648:670\$	240:584\$	370:908\$	400:851\$	Russia.
2.741:004\$	5.132:552\$	1.541:225\$	2.359:428\$	Suecia.
7 011:567\$	6.206:495\$	3.934:186\$	2.830:697\$	Suissa.
120:338\$	13:758\$	69:713\$	6:209\$	Turquia asiatica.
186:222\$	70:854\$	104:711\$	33:022\$	Turquia europea.
8.525:067\$	8.590:993\$	4.834:724\$	3.976:389\$	Uruguay.
35:935\$	825\$	21:286\$	408\$	Venezuela.
1.544:877\$	1.352:480\$	860:620\$	618:336\$	Outros paizes.
561.853:181\$	582.998:086\$	315.312:312\$	267.452:367\$	Total das mercadorias.

a rubrica «Outras possessões». Os paizes, cujo valor não apparece na importação, estão englobados sob

Tonelagem bruta da exportação e importação de mercadorias por procedencias e destinos

(Comercio exterior)

JANEIRO A DEZEMBRO DE 1914 E 1915

PROCEDENCIAS E DESTINOS	TONELADAS			
	EXPORTAÇÃO		IMPORTAÇÃO	
	1914	1915	1914	1915
Amazonas :				
Porto Velho	—	—	1.547	618
Manaos	22.802	17.547	00.803	39.912
Itacoatiara	4.100	1.466	—	—
Total	26.902	19.013	62.443	40.530
Pará :				
Alemquer	280	—	—	—
Obidos	1.845	—	—	—
Belém	27.257	26.677	122.203	90.338
Total	29.482	26.677	122.203	90.338
Maranhão :				
S. Luiz	3.370	3.340	31.081	25.155
Iha do Cajueiro	4.011	5.205	—	—
Total	8.281	11.545	31.981	25.155
Flauhy :				
Parnahyba	—	—	1.985	1.421
Total	—	—	1.985	1.421
Oeará :				
Fortaleza	10.562	10.695	22.304	13.515
Camocim	—	—	—	—
Total	10.562	10.695	22.304	13.515
Rio Grande do Norte :				
Arcia Branca	997	—	—	—
Natal	4.242	1.278	13.607	7,427
Total	5.239	1.278	13.607	7,427

PROCEDENCIAS E DESTINOS	TONELADAS			
	EXPORTAÇÃO		IMPORTAÇÃO	
	1914	1915	1914	1915
Parahyba :				
Cabello	16.019	7.645	21.106	18.116
Total	16.019	7.645	21.106	18.116
Parambuoc :				
Recife	56.149	58.614	246.561	209.330
Total	56.149	58.614	246.561	209.330
Alagoas :				
Maceló	13.966	19.083	26.936	24.518
Penedo	—	201	10	2:5
Total	13.966	19.290	26.936	24.803
Sergipe :				
Aracajú	429	—	5.192	773
Total	429	—	5.192	772
Bahia :				
S. Salvador	77.619	92.703	153.808	115.897
Total	77.619	92.703	153.808	115.897
Espirito Santo :				
Victoria	30.483	43.973	11.230	4.721
Total	30.483	43.973	11.230	4.721
Rio de Janeiro (Capital Federal) :				
	371.472	569.009	1.617.955	1.436.325
Total	371.472	569.009	1.617.955	1.436.325
S. Paulo :				
Santos	541.058	776.580	751.536	551.051
Total	541.058	776.580	751.536	551.051
Paraná :				
Paranaguá	31.356	53.048	40.818	8.733
Antonina	20.505	38.328	5.580	9.497
Foz do Iguassú	6,990	9,013	3,284	272
Total	64.942	100.409	49.712	18.501

PROCEDENCIAS E DESTINOS	TONELADAS			
	EXPORTAÇÃO		IMPORTAÇÃO	
	1914	1915	1914	1915
Santa Catharina :				
S. Francisco	7.393	9.889	40.359	41.623
Itajahy	403	898	4.061	48
Joinville	—	—	781	458
Florianopolis	6.847	5.645	17.741	7.389
Laguna	768	—	—	—
Total	15.351	16.426	29.942	49.368
Rio Grande do Sul :				
Rio Grande	15.453	11.211	172.031	127.093
Pelotas	3.212	1.901	25.901	14.715
Porto Alegre	6.971	6.915	73.858	45.873
Jaguarião	—	271	69	232
Passos das Pedras	—	—	57	121
Sant'Anna do Livramento	—	—	7.871	40.731
Quarahy	912	1.284	1.284	1.195
Santa Victoria do Palmar	164	387	—	—
Uruguayana	—	333	7.057	8.436
Itaqui	1.040	1.405	1.732	1.418
S. Borja	—	—	594	562
Diversos	—	—	3.686	2.681
Total	28.091	23.780	294.110	212.810
Matto Grosso :				
Porto Murtinho	1.466	1.009	2.020	2.113
Porto Esperança	—	—	196	—
Nhú-Verá	601	22	—	—
Corumbá	1.376	1.638	10.933	6.879
Cuyabá	—	—	416	31
Total	3.503	2.759	13.615	9.023
Total geral da tonelagem bruta.	1.299.548	1.780.407	3.476.255	2.799.178

Exportação directa de Mercadorias

MOVIMENTO DO COMMERCIO
Exportação directa de
Janeiro a Dezembro

EXTERIOR DO BRAZIL
mercadorias nacionaes
de 1914 e 1915

NUMERO DE ORDEN	MERCADORIAS	UNIDADE	QUANTIDADE	
			1914	1915
CLASSIE I				
Animas e seus productos				
1	Animas dessecados	Kilo	205	193
2	Animas vivos Gado cavallar " vaccum Não especificados	Cabeça	1	500
3				
4				
5	Aparas de couro	Kilo	29.587	6.905
6	Azeite de baleia	"	908.300	297.330
7	Banha	"	1.475	2.673
8	Barbatanas	"	410	100
9	Bueho de peixe	"	37.981	35.753
10	Calgado	"	—	15.976
11	Camarrões seccos	"	590	715
12	Carne em conserva	"	285.878	193.433
13 a	Carnes resfriadas ou congeladas	"	1.445	8.513.070
13	Cascos de tartaruga	"	709	2.29
14	Cera de abelhas	"	143.829	54.540
15	Cardas	"	808	—
16	Chifres	"	873.248	237.816
17	Cinzas de ossos	"	3.557.512	4.472.591
18 a 21	Ouros:			
18	De cavallo	Kilo	70	814
19	Curtidos e solas	"	20.330	1.212.300
20	Vaccuns, salgados	"	22.557.406	21.388.439
21	Vaccuns, seccos	"	8.870.595	15.091.072
	Total de ouros		31.454.408	28.323.524
22	Crina	Kilo	450.607	233.315
24	Extracto e caldo de carne	"	26.423	23.854
25	Garras ou unhas	"	139.761	63.836
26	Glycerina	"	315.735	376.226
27	Grude ou colla	"	40.816	61.740
28	Guano	"	—	163.640
29	Lã	"	1.110.482	452.821
30	Linguas seccas e salgadas	"	248.100	453.091
32	Manufacturas de couro não especificadas	"	—	838
33 a	Manufacturas de lã não especificadas	"	—	551
33	Mel de abelhas	"	3.093	—
35	Ossos	"	2.207.877	1.470.488
36	Ostras	"	103.030	103.030
37	Ovos	"	902	352
37 a	Peixe congelado	"	—	28.640
38	Peixe secco e em conserva	"	—	30
39	Pellegos	"	2.550	—
40 a 44	Pelles:			
40	De cabra	Kilo	1.717.326	3.117.798
41	De carneiro	"	590.554	1.333.397
42	De ovelha	"	45.904	40.008
43	De veado	"	128.038	138.555
44	Não especificadas	"	34.330	43.593
	Total de pelles		2.486.761	4.573.260

(*) 1\$ ouro igual a 27 pence inglezes.

VALOR POSTO A BORDO (F. O. B.)					
POR MERCADORIAS		POR UNIDADE		POR MERCADORIAS	
Em mil réis, papel		Em mil réis, papel		Equivalencia em mil réis, ouro (*)	
1914	1915	1914	1915	1914	1915
3:384\$	2:000\$	16430	10363	1:090\$	955\$
180\$	50:000\$	180\$000	100\$000	89\$	22:500\$
2:425\$	11:890\$	—	—	1:335\$	5:133\$
2:472\$	1:041\$	\$083	\$156	1:484\$	473\$
197:300\$	53:040\$	\$498	\$198	93:359\$	24:283\$
1:802\$	3:131\$	1\$222	1\$285	907\$	1:532\$
1:475\$	30\$	\$24	\$200	59\$	9\$
63:040\$	02:217\$	1\$659	1\$740	35:080\$	23:070\$
—	94:000\$	6\$045	6\$045	—	43:041\$
—	837\$	\$788	\$213	—	410\$
—	441\$	\$875	\$348	—	913\$
250:000\$	162:733\$	\$875	\$348	137:516\$	73:804\$
1:100\$	6.424:590\$	\$778	\$719	548\$	2.752:939\$
7:020\$	3:818\$	14\$181	16\$673	4:098\$	1:761\$
315:555\$	131:165\$	2\$120	2\$405	186:993\$	58:590\$
970\$	—	\$301	—	—	575\$
264:300\$	68:847\$	\$303	\$2-9	453:894\$	31:557\$
78:947\$	21:026\$	\$022	\$018	44:370\$	93:200\$
497\$	1:477\$	1\$320	1\$815	75\$	673\$
74:158\$	4.250:146\$	\$647	\$648	37:542\$	1.035:983\$
14.527:637\$	24.251:433\$	\$644	\$434	8.325:373\$	11.162:300\$
13.869:444\$	28.784:310\$	1\$592	1\$831	7.690:331\$	13.175:017\$
28.471:366\$	57.296:336\$	\$905	1\$495	16.062:371\$	26.273:987\$
450:080\$	313:823\$	\$909	1\$345	231:900\$	143:579\$
60:417\$	65:801\$	2\$027	2\$754	40:450\$	20:575\$
9:708\$	5:180\$	\$050	\$081	5:151\$	2:359\$
353:531\$	971:383\$	1\$120	2\$532	195:712\$	439:011\$
144:166\$	263:917\$	3\$592	4\$274	77:000\$	121:397\$
—	5:300\$	—	\$083	—	2:450\$
1.008:177\$	772:260\$	\$006	1\$707	593:643\$	359:500\$
688:723\$	392:982\$	2\$775	2\$530	403:433\$	183:014\$
—	1:500\$	—	1\$790	—	722\$
—	18:200\$	—	6\$901	—	8:121\$
—	40\$	—	\$900	—	193\$
2:370\$	53:911\$	—	\$044	1:401\$	24:754\$
98:553\$	23:400\$	\$172	\$227	10:205\$	10:724\$
2:207:877\$	202\$	\$613	\$74	341\$	9\$
103:030\$	39:065\$	—	1\$204	—	17:583\$
902\$	10\$	—	\$33	—	7\$
—	2:220\$	—	\$574	—	—
—	—	—	—	1:301\$	—
6.443:954\$	10.094:723\$	3.752	3\$328	3.592:829\$	5.031:311\$
1.393:937\$	2.904:951\$	\$300	\$344	779:917\$	1.357:739\$
97:183\$	73:841\$	2\$417	1\$071	55:340\$	36:863\$
131:082\$	289:002\$	1\$403	2\$086	97:828\$	132:008\$
28:755\$	63:203\$	\$338	1\$803	14:555\$	29:005\$
8.149:896\$	14.390:810\$	3\$277	3\$147	4.540:462\$	6.589:957\$

NUMERO DE ORDEN

18 a 21

22 a 39

40 a 44

EXPORTAÇÃO DIRECTA

NUMERO DE ORDEN	MERCADORIAS	UNIDADE	QUANTIDADE	
			1914	1915
			45 a 47	Ponnas :
45	De ema	Gramma	3.050.500	1.047.000
46	De garça	"	120.908	131.813
47	Não especificadas	"	23.550	6.000
	Total do ponnas		3.219.028	1.187.813
49	Sabão	Kilo	2.035	120
50	Sabugo de chifres	"	541.030	168.375
51	Sanguo	"	85.070	43.000
52	Sebo	"	171.614	—
54 a	Toucinho defumado	"	—	4.321
54 b	Trepas de lã	"	—	2.921
54 c	Tripas secas e salgadas	"	—	111.725
55	Umbigos	"	139.637	18.481
56	Vaquetas	"	4.385	5.357
57	Velas	"	—	611
58	Xarque	"	133.300	773.770
	Total da classe I		—	—
	CLASSE II			
	Mineraes e seus productos			
59	Agua mineral	Kilo	41.636	200
61	Areia monazítica	"	600.000	439.071
62	Areia zirconio	"	200.500	—
63	Carvão de pedra	"	—	4.000
64	Cinzas de ourivesaria	"	4.023	7.885
65	Crystal	"	13.904	13.535
66	Graphito	"	—	2.000
67	Jobs	"	—	—
68	Manganes	"	—	—
69 a	Manufacturas de folha	Tonelada	183.630	288.671
70	Metaes volhos	Kilo	—	2.047
71	Mica	"	2.803.900	13.742.892
72	Mineraes não especificados	"	15.073	50.773
	Total da classe II		—	—

JANEIRO A DEZEMBRO DE 1914 E 1915

VALOR POSTO A BORDO (F. O. B.)							
NUMERO DE ORDEN	MERCADORIAS	POR MERCADORIAS		POR UNIDADE		POR MERCADORIAS	
		Em mil réis, papel		Em mil réis, papel		Equivalencia em mil réis, ouro	
		1914	1915	1914	1915	1914	1915
45 a 47	Ponnas :						
45	De ema	28.440\$	7.724\$	\$300	\$307	15.631\$	3.502\$
46	De garça	61.373\$	116.248\$	\$52	\$52	38.150\$	52.832\$
47	Não especificadas	1.400\$	60\$	\$40	\$10	830\$	27
	Total do ponnas	94.224\$	124.032\$	\$293	\$104	54.611\$	56.361\$
49	Sabão	1.628\$	96\$	\$304	\$300	813\$	43\$
50	Sabugo de chifres	21.280\$	6.518\$	\$13	\$30	13.930\$	3.047\$
51	Sanguo	35.530\$	890\$	\$300	\$20	15.123\$	403
52	Sebo	39.321\$	—	\$503	—	51.153\$	—
54 a	Toucinho defumado	—	1.400\$	—	1,058	—	631\$
54 b	Trepas de lã	—	3.054\$	—	1,351	—	1.775\$
54 c	Tripas secas e salgadas	—	109.382\$	—	\$70	—	51.133\$
55	Umbigos	37.211\$	2.600\$	\$272	\$111	16.928\$	4.175\$
56	Vaquetas	0.155\$	25.677\$	\$435	\$311	3.047\$	11.587\$
57	Velas	—	3.022\$	—	\$340	—	900\$
58	Xarque	135.833\$	749.447\$	\$982	\$930	70.610\$	340.505\$
	Total da classe I	41.062.805\$	82.622.651\$	—	—	23.114.319\$	37.816.742\$
	CLASSE II						
	Mineraes e seus productos						
59	Agua mineral	3.050\$	130\$	\$92	\$40	4.771\$	58\$
61	Areia monazítica	200.754\$	211.527\$	\$85	\$82	144.701\$	103.182\$
62	Areia zirconio	200.500\$	—	\$132	—	15.045\$	—
63	Carvão de pedra	28.400\$	—	—	\$50	—	833\$
64	Cinzas de ourivesaria	—	2.000\$	—	—	11.630\$	5.377\$
65	Crystal	19.904\$	11.553\$	—	1333	16.231\$	—
66	Graphito	59.510\$	34.005\$	—	3545	35.203\$	235\$
67	Jobs	—	500\$	—	\$20	—	7.583\$
68	Manganes	—	16.840\$	—	36477	12.616\$	4.708.174\$
69 a	Manufacturas de folha	21.200\$	10.520.710\$	25485	2345	2.470.431\$	2.151\$
70	Metaes volhos	4.670.812\$	4.800\$	—	2345	333.351\$	921.816\$
71	Mica	579.137\$	2.031.711\$	\$300	\$148	35.010\$	64.930\$
72	Mineraes não especificados	14.870\$	142.338\$	\$33	\$127	3.180\$	—
	Total da classe II	1.000\$	6.810\$	\$33	\$127	—	13\$
73 a 76	Minereos :						
74	De ferro	—	200\$	—	100	—	—
76	Não especificados	5.167	3.000	\$233	—	713\$	—
	Total de minereos	5.167	3.000	\$233	—	713\$	136\$
78	Ouro nativo	4.050.824	4.504.523	\$1780	\$395	3.000.012\$	4.304.800\$
79 a 83	Pedras :						
79	Agathas	—	—	—	—	13.301\$	—
80	Carbonatos	40.952	—	\$135	—	20.081\$	—
81	Diamantes	—	42.461\$	—	—	14.913\$	75.515\$
82	Communs, não especificadas	25.437	—	\$300	1503	1.205\$	222\$
83	Preciosas, não especificadas	—	—	—	—	26.451\$	3.144\$
	Total de pedras	—	—	—	—	54.679\$	98.967\$
84	Phosphoro	—	—	—	—	—	1.318\$
85	Platina	—	—	—	—	—	2.810\$
85 a	Polvora	—	—	—	—	—	13.370\$
86	Prata nativa	2.385.214	726.456	\$53	\$62	61.605\$	20.402\$
88	Prata volha	—	—	—	—	—	1.203\$
88 a	Sal	—	—	—	—	—	810\$
89	Telhas de barro	2.000	5.321	\$80	\$39	2.242\$	—
91	Tigellinhas	5.000	4.800	\$900	—	—	3.40\$
	Total da classe II	—	—	—	—	7.075.606\$	10.430.606\$
	Total da Classe I e II	13.171.455\$	22.869.475\$	—	—	—	—

EXPORTAÇÃO DIRECTA

NUMERO DE ORDEN	MERCADORIAS	UNIDADE	QUANTIDADE	
			1914	1915
CLASSE III				
Vegetaes e seus productos				
94	Aguardente	Litro	43.220	120.877
95	Alcool	"	"	35.074
97	Algodão	Kilo	30.434.157	5.237.590
100	Amendoim	"	42.370	68.313
104	Anilom	"	10.783	"
108	Araçoba	"	10.338	10.415
108	Arroz	"	2.905	2.565
104 a 107	Assucar :			
104	Branco	"	1.335.322	2.832.658
106	Demerara	"	20.875.020	22.063.539
107	Mascavo	"	9.619.100	34.178.026
	Total de assucar		31.860.342	59.074.223
108	Azelle vegetal	Kilo	40	"
109	Baga de mamona	"	205.252	234.374
111	Baifas	"	3.000	180
113	Bebidas não especificadas	"	130	1.500
114	Biscoitos e bolachas	"	"	200
115 a 118	Borracha :			
115	Mangabeira	"	85.970	111.410
116	Manicoba	"	1.730.769	3.490.169
117	Massaranduba	"	4.400	4.650
118	Seringa (Hevea)	"	31.713.260	31.550.484
118	Sorva	"	"	185
	Total de borracha		33.531.489	35.165.308
119	Cabos de vassouras	Kilo	915.002	1.762.083
120	Cacão	"	40.766.740	44.070.974
121	Cañ em grão	Sacca	11.269.724	17.061.319
122	Cañ em pó	Kilo	515	6.913
123	Cangica	"	481	391
125	Caroá (fibra)	"	92	"
125	Caroço de algodão	"	31.059.945	10.017.527
127	Carroças e portences	"	"	1.700
131	Cêra de carnaúba	"	3.315.093	5.807.378
132	Cerveja	"	"	6.364
132 a	Covada	"	10.000	17.500
134	Charutos e cigarvilhos	"	2.534.080	1.274.480
135	Chocolate	"	"	630
136	Cigarros	"	1.077	9.380
137 a	Copa	"	11.325	200
138	Crim vegetal	"	"	7.500
139	Cumará	"	30.785	4.579
140 a 141	Doses :			
140	Goiabada	"	30.387	13.715
141	Não especificados	"	58.343	61.420
	Total de doses		94.730	75.135
141 a	Dormentes	Um	4.572	"
143	Escovas e vassouras	Kilo	3.500	"
144	Especiarias não especificadas	"	530	358
146	Estopa	"	58.078	190.841
147	Farelos	"	43.781.700	20.986.759
148 a 149	Farinhas :			
148	De mandioca	"	4.728.055	4.177.094
149	Não especificadas	"	300.027	44.588
	Total de farinhas		5.028.682	4.221.922

JANEIRO A DEZEMBRO DE 1914 E 1915

VALOR POSTO A BORDO (F. O. B.)						
NUMERO DE ORDEN	POR MERCADORIAS		POR UNIDADE		POR MERCADORIAS	
	Em mil réis, papel		Em mil réis, papel		Equivalencia em mil réis, ouro	
	1914	1915	1914	1915	1914	1915
94	12.364\$	37.109\$	\$283	\$207	7.110\$	17.002\$
95	"	17.375\$	"	\$482	"	7.874\$
97	28.240.820\$	5.493.937\$	\$228	\$251	16.565.263\$	2.547.077\$
100	9.138\$	22.225\$	\$216	\$325	11.102\$	10.351\$
104	18.750\$	"	\$419	"	11.102\$	4.507\$
108	9.657\$	9.755\$	\$377	\$397	5.090\$	577\$
108	1.223\$	1.268\$	\$121	\$101	"	"
104 a 107	527.307\$	1.081.685\$	\$385	\$382	257.021\$	503.005\$
106	4.638.760\$	6.173.891\$	\$222	\$281	2.281.772\$	2.501.070\$
107	1.599.690\$	7.174.235\$	\$165	\$210	700.927\$	3.313.570\$
	6.765.817\$	14.429.811\$	\$212	\$244	3.311.720\$	6.718.557\$
108	40\$	"	\$100	"	24\$	21.323\$
109	28.751\$	53.82\$	\$230	\$100	16.912\$	8\$
111	200\$	18\$	\$231	\$97	92\$	451\$
113	160\$	1.000\$	"	\$95	96\$	81\$
114	"	170\$	"	"	"	"
115 a 118	130.681\$	201.311\$	\$230	\$205	73.064\$	91.011\$
115	3.812.123\$	9.676.775\$	\$200	\$275	2.045.248\$	4.434.030\$
116	2.980\$	8.050\$	\$348	\$300	1.567\$	3.572\$
117	109.652.535\$	125.899.153\$	\$458	\$300	60.061.080\$	58.046.200\$
118	"	425\$	"	\$200	"	197\$
	113.598.311\$	135.785.729\$	\$388	\$361	62.781.8.9\$	62.575.062\$
119	68.128\$	37.050\$	\$274	\$249	37.192\$	40.101\$
120	30.612.570\$	53.439.548\$	\$752	\$3248	16.808.844\$	25.721.340\$
121	439.707.365\$	620.484.030\$	\$117	\$308	239.098.336\$	286.136.008\$
122	596\$	6.917\$	\$163	\$101	3.174\$	85\$
123	22\$	170\$	\$30	\$15	120\$	126
125	92	"	\$30	\$60	15\$	357.838\$
125	31.059.945\$	10.017.527\$	\$705	\$705	1.200.653\$	612\$
127	"	1.700	\$227	\$227	3.049.204\$	4.380.594\$
131	3.315.093\$	5.807.378\$	\$362	\$310	2.318\$	2.318\$
132	"	6.364	"	\$10	79\$	79\$
132 a	10.000\$	17.500\$	\$100	\$100	439\$	28.324\$
134	2.534.080\$	1.274.480\$	\$247	\$249	70.273\$	89\$
135	"	630	"	\$151	"	27.424\$
136	1.077\$	9.380\$	\$220	\$200	4.550\$	27.424\$
137 a	11.325\$	200\$	\$291	\$300	2.255\$	28\$
138	"	7.500\$	"	\$377	"	4.956\$
139	30.785\$	4.579\$	\$321	\$321	55.448\$	"
140 a 141	31.317\$	12.238\$	\$91	\$82	16.650\$	5.576\$
141	52.261\$	57.708\$	\$96	\$10	30.211\$	28.507\$
	83.578\$	69.946\$	\$82	\$91	45.831\$	32.113\$
141 a	"	21.634\$	\$80	\$83	1.825\$	9.602\$
143	3.090\$	300\$	\$703	\$38	510\$	144\$
144	90\$	106.003\$	\$55	\$56	18.037\$	48.572\$
146	32.723\$	1.768.393\$	\$81	\$81	2.151.521\$	807.539\$
147	3.767.766\$	"	"	"	"	"
148 a 149	539.680\$	722.964\$	\$114	\$173	204.922\$	330.350\$
149	83.107\$	8.201\$	\$276	\$185	44.037\$	3.889\$
	622.787\$	731.252\$	\$124	\$140	338.959\$	334.248\$

EXPORTAÇÃO DIRECTA

NUMERO DE ORDEN	MERCADORIAS	UNIDADE	QUANTIDADE	
			1914	1915
			150	Folha
152	Fibras vegetaes	"	184	246
153	Folhas, razas e resinas medicinaes	"	171.855	445.175
154 a 162	Frutas e fructos :			
155	Abacaxis	"	386 398	422.037
156	Bananas	Cacho	3 200 450	2 748 222
157	Castanhas	Hectolitro	382 340	182 211
158	Ocos	"	1 330	1 330
159	Coquinhos	Conto	1 820	1 820
160	Laranjas	Kilo	706 118	4 823 617
161	Tangerinas	Conto	1 872	1 241
162	Nao especificadas	Kilo	13 230	2 100
		"	9 229	1 615
	Total de fructas			
163 a 165	Fumo :			
163	Desfiado	Kilo	87 058	227 430
164	Em corda	"	439 408	160 320
165	Em folha	"	26 753 892	26 704 811
	Total de fumos		26 980 448	27 095 561
166	Gomma copal	Kilo	—	2 813
167	Herba mate	"	59 354 361	75 8 5 056
168	Ipecacuanha	"	38 500	62 041
169	Legumes	"	—	2 030
171 a 181	Madeiras :			
172	Cedro	Kilo	—	452 055
173	Jacarandá	"	2 799 432	1 330 972
174	Massaranduba	"	24 000	378 600
175	Pao Brazil	"	—	39 500
176	Pinho	Prauchaõ	297 258	28 079
177	Pinho	Tubo	33 094	1 217 132
178	Sobassão de Arruda	Kilo	2 322 331	1 480 029
179	Nao especificadas	Peça	5 121	485
180				
181				
	Total de madeiras			
181 a	Madeiras preparadas para caixas e barricas	Kilo	—	2 154 307
182	Manteiga de cacáo	"	19 031	7 920
183 a	Marfim vegetal (jatina)	"	3 000	—
184	Massas alimenticias	"	—	115
185	Medicamentos	"	13 007	26 574
186	Mel de assucar	"	15 517	13 035
187	Mel de fumo	"	5 013	3 500
188	Milho	"	3 400	5 122
189	Objectos indigenos	"	—	224
190	Obras de madeira	"	174 058	2 261
191	Óleo de copahyba	"	95 574	51 988
192	Óleos não especificados	"	56 934	25 099
193	Palma	"	101	2 677
194	Piassava (fibra)	"	1 781 535	2 250 174
195	Pimentas e pimentões	"	31	129
196	Plantas vivas	"	—	—
197	Prata	"	—	—
198	Rapadura	Kilo	12 353	50 095
199	Rapé	"	—	150
200	Resíduos de algodão	"	7 410	7 218
201	Resíduos de caroço de algodão	"	305 449	554 436
202	Retalhos de panno	"	2 512 222	4 156 131
203	Sementes	"	32 125	40 717
204	Tapioca	"	139 864	92 251
205	Tecidos de algodão	"	212 595	159 708
206	Tecum	"	—	2 060
207	Tomates	"	13 046	4 258
208	Ucuhuba	"	4 920	—
209			61 576	766
210				
211 a	Total da classe III			

JANEIRO A DEZEMBRO DE 1914 E 1915


VALOR POSTO A BORDO (F. O. B.)						NUMERO DE ORDEN
POR MERCADORIAS		POR UNIDADE		POR MERCADORIAS		
Em mil réis, papel		Em mil réis, papel		Equivalencia em mil réis, ouro		
1914	1915	1914	1915	1914	1915	
1 648\$	90:121\$	\$371	\$350	826\$	45:469\$	150
130\$	670\$	\$740	\$324	80\$	309\$	152
222:89 \$	180:615\$	\$395	\$410	130:048\$	81:440\$	153
						154 a 162
38:035\$	88:197\$	\$228	\$209	47:552\$	39:091\$	155
2 724:142\$	2 425:043\$	\$336	\$354	1 401:388\$	1 117:793\$	156
7 729:407\$	3 920:038\$	20 216	25 275 4	4 564:807\$	1 810:658\$	157
24:621\$	28:474\$	13 628	14 275 4	13:378\$	12:876\$	158
113:609\$	938:843\$	\$448	\$217	62:790\$	428:128\$	159
11:732\$	5:350\$	\$307	\$310	6:824\$	2:442\$	160
92\$	325\$	\$371	\$155	514\$	1 472\$	161
5:006\$	1:128\$	\$542	\$700	2:939\$	511\$	162
10 697:527\$	7 407:964\$	—	—	6 190:322\$	3 421:544\$	163 a 165
112:004\$	357:395\$	13 112	14 571	72:782\$	155:728\$	163
112:502\$	133:585\$	\$307	\$303	66:140\$	61:870\$	164
23 329:394\$	22 134:301\$	\$972	\$829	13 575:831\$	10 100:472\$	165
23 534:887\$	22 025:222\$	\$874	\$935	13 714:789\$	10 328:070\$	166
—	694\$	—	\$300	—	308\$	167
27 257:711\$	35 833:027\$	\$459	\$72	14 770:474\$	16 405:821\$	168
371:746\$	714:897\$	\$301	\$381	210:194\$	328:473\$	169
—	105\$	—	—	—	74\$	171 a 181
—	28:401\$	—	\$363	—	12:697\$	172
406:041\$	320:922\$	\$107	\$170	233:888\$	151:185\$	174
24:000\$	25:353\$	\$100	\$077	—	1:100\$	175
—	5:915\$	—	\$150	—	44:750\$	176
—	98 348\$	—	\$502	—	724:011\$	177
524:157\$	1 590:048\$	\$793	\$314	299:391\$	8:154\$	178
5:223\$	60:045\$	\$161	\$041	108:703\$	27:367\$	179
205:273\$	17:992\$	\$383	\$391	60:837\$	8:542\$	180
101:808\$	—	\$301	—	—	—	181
1 305:994\$	2 164:997\$	—	—	736:169\$	983:618\$	181 a
—	234:071\$	—	\$109	—	109:749\$	182
36:000\$	13:205\$	\$207	\$068	19:277\$	5:994\$	183
3:000\$	—	\$124	—	1:818\$	—	184 a
—	46\$	—	\$400	—	21\$	185
38:952\$	64:424\$	\$441	\$424	19:520\$	20:110\$	187
1:850\$	1 390\$	\$119	\$102	1:024\$	634\$	188
3:500\$	2:400\$	\$02	\$68	1:822\$	1:080\$	189
512\$	—	\$165	—	257\$	—	190
20:810\$	1:000\$	20 978	4274	12:2 06	440\$	191
14:700\$	2:930\$	\$34	\$309	7:818\$	1:324\$	192
170:342\$	103:573\$	\$815	\$854	03:000\$	47:250\$	193
17:570\$	21:340\$	\$309	\$351	10:871\$	9:581\$	194
122\$	—	12 210	\$414	—	1 290\$	195
653:888\$	1 002:923\$	\$367	\$279	350:553\$	460:632\$	196
170\$	135\$	—	—	101\$	75\$	197
106:759\$	27:530\$	\$161	\$321	62:047\$	12:661\$	198
14:994\$	16:270\$	\$92	\$57	1:114\$	7:315\$	199
154\$	88\$	\$261	\$257	—	40\$	200
18:280\$	17:200\$	\$281	\$281	10:803\$	7:072\$	201
409:215\$	157:403\$	\$125	\$125	63:714\$	73:450\$	202
9:283\$	517:793\$	\$259	\$769	209:722\$	233:290\$	204
60:177\$	20:514\$	\$130	\$219	5:502\$	3:843\$	205
67:080\$	9:335\$	\$30	\$338	34:144\$	9:430\$	207
—	18:477\$	\$207	\$338	38:788\$	4:191\$	208
41:557\$	—	\$337	—	2:230\$	6:122\$	209
1340\$	—	\$33	—	972\$	—	210
20:771\$	306\$	\$37	\$400	10:528\$	412\$	211 a
696 745:498\$	917 141:979\$	—	—	383 380:610	422 598:054\$	

EXPORTAÇÃO DIRECTA

NUMERO DE ORDEN	MERCADORIAS	UNIDADE	QUANTIDADE	
			1914	1915
			CLASSIC IV	
	Espeles metallicas e notas de banco estrangeiras			
	Moedas de ouro:			
213 a	Libras	Uma	5.716.641	2.305.598
213 b	Marcos	Um	15.010.290	—
213 c	Francos	"	34.324.130	7.762.700
213 d	Dollars	"	2.005.515	12.281.545
213 e	Peso argentino	"	100.000	—
213 f	Moeda brasileira de 20\$.	Uma	—	751
	Total de moedas de ouro			
214	Moedas de prata			
215	Outras espeles			
	Total da classe IV			

JANEIRO A DEZEMBRO DE 1914 E 1915

VALOR POSTO A BORDO (F. O. B.)						NUMERO DE ORDEN
POR MERCADORIAS		POR UNIDADE		POR MERCADORIAS		
Em mil réis, papel		Em mil réis, papel		Equivalencia em mil réis, ouro		
1914	1915	1914	1915	1914	1915	
88.169.005\$	43.625.462\$	15\$423	18\$022	50.814.558\$	20.401.151\$	213 a
11.019.743\$	—	—	—	6.530.210\$	—	213 b
20.781.238\$	5.000.818\$	—	—	19.202.844\$	2.735.814\$	213 c
6.182.052\$	48.405.117\$	—	—	3.603.100\$	22.432.888\$	213 d
397.355\$	—	—	—	176.210\$	—	213 e
—	33.474\$	—	41\$273	—	15.027\$	213 f
126.450.066\$	97.730.871\$	—	—	73.386.767\$	45.677.860\$	214
1.200\$	—	—	—	711\$	—	215
10.710\$	203.638\$	—	—	6.347\$	92.472\$	
126.461.976\$	97.934.509\$	—	—	73.393.825\$	45.770.332\$	



MOVIMENTO DE CAFÉ

MOVIMENTO DO CAFE'

	UNIDADE	DOZE MEZES DO ANNO		SEIS MEZES DA SAFRA	
		1914	1915	1914-1915	1915-1916
ENTRADAS :					
Por estradas de ferro	Sacca	2.108.082	3.503.145	1.210.475	1.809.093
Por barra dentro	>	39.394	130.593	20.309	62.142
Por cabotagem	>	85.402	137.176	24.195	80.468
Total no Rio	>	2.213.778	3.770.884	1.255.069	2.012.303
Do Rio para Nitheroy	>	35.910	83.524	45.544	54.840
Total liquido no Rio	>	2.177.868	3.682.360	1.239.525	1.957.463
Total em Nitheroy	>	203.291	476.949	155.116	238.719
Total na bahia do Rio	>	2.446.159	4.159.309	1.394.641	2.196.182
Total em Santos	>	8.246.804	12.140.740	6.066.400	8.709.596
Total em Victoria	>	453.502	689.171	189.001	398.186
Total na Bahia	>	70.216	217.111	26.680	123.500
Total geral	>	11.216.681	17.206.331	7.676.731	11.427.464
EMBARQUES :					
No Rio	Sacca	2.205.838	3.817.307	1.170.259	1.953.717
Em Nitheroy	>	203.244	472.044	155.205	235.781
Total na bahia do Rio	>	2.559.082	4.290.311	1.325.464	2.189.498
Em Santos	>	8.583.400	11.907.935	4.639.119	6.875.205
Total geral	>	11.142.482	16.198.296	5.964.583	9.064.703
EXPORTAÇÃO PARA O EXTE- RIOR :					
Rio e Nitheroy	Sacca	2.224.558	3.993.021	1.000.043	1.996.217
Santos	>	8.493.557	12.119.741	4.498.338	6.984.315
Victoria	>	453.502	689.171	189.001	398.186
Bahia	>	70.216	217.111	26.680	123.500
Outros portos	>	27.891	42.275	10.410	8.301
Total geral	>	11.269.724	17.061.319	5.823.477	9.511.049

	UNIDADE	DOZE MEZES DO ANNO		SEIS MEZES DA SAFRA		
		1914	1915	1914-1915	1915-1916	
Rio e Niotheroy	Mil réis, papel	72.095.400\$	135.713.972\$	32.764.392\$	71.345.804\$	
Santos	>	350.004.000\$	453.698.715\$	177.052.129\$	281.734.407\$	
Victoria	>	14.405.627\$	22.368.780\$	5.348.762\$	13.443.888\$	
Bahia	>	2.473.062\$	7.290.228\$	933.066\$	4.479.826\$	
Outros portos	>	938.278\$	1.413.244\$	322.963\$	287.850\$	
Total geral	>	439.707.366\$	620.484.936\$	216.441.851\$	350.911.782\$	
Rio e Niotheroy	£	4.505.811	7.027.595	1.883.738	3.809.227	
Santos	>	21.387.263	23.561.554	9.851.138	13.235.544	
Victoria	>	893.034	1.150.564	308.244	679.088	
Bahia	>	155.284	376.236	53.927	210.445	
Outros portos	>	59.421	74.392	19.399	14.626	
Total geral	>	26.999.813	32.190.311	12.115.446	17.748.910	
EXPORTAÇÃO POR CABOTAGEM:						
Rio	Sacca	25.898	275.070	118.472	143.884	
Santos	>	11.524	6.510	2.044	4.020	
Victoria	>	36.082	41.741	21.740	22.403	
Total geral	>	304.404	323.960	142.856	170.307	
VENDAS:						
Rio	Sacca	1.518.343	2.331.509	750.941	1.230.357	
Santos	>	3.917.007	6.734.928	1.827.469	4.062.000	
Total geral	>	5.435.410	9.066.527	2.578.410	5.892.347	
PREÇOS CORRENTES:						
Rio — Type 7 — Por 10 kilos.	Maximo . .	Mil réis, papel	5\$583	5\$788	5\$038	5\$788
	Minimo . .	>	3\$813	4\$008	3\$813	4\$008
	Médio . . .	>	4\$701	4\$033	4\$183	5\$213
Santos — Superior — Por 10 kilos.	Maximo . .	>	5\$900	6\$200	5\$800	5\$900
	Minimo . .	>	4\$100	4\$700	4\$100	5\$000
	Médio . . .	>	5\$231	5\$372	4\$372	5\$230
New-York — Disponivel.	Maximo . .	Cents.	9,75	8,00	9,25	7,87
	Minimo . .	>	6,12	6,12	6,12	6,50
	Médio . . .	>	8,77	7,40	7,90	7,52

	UNIDADE	DOZE MEZES DO ANNO		SEIS MEZES DA SAFRA	
		1914	1915	1914-1915	1915-1916
EXISTENCIA EM 31 DE DEZEMBRO					
Na Capital Federal	Sacca	196.287	252.636	—	—
Sobre agua	>	112.266	79.760	—	—
Em Niotheroy	>	25.210	17.912	—	—
Total na bahia de Rio	>	333.772	350.398	—	—
Em Santos	>	2.035.646	2.238.415	—	—
Total geral	>	2.369.410	2.588.723	—	—

Importação geral de mercadorias

Importação geral
Janeiro a dezembro

NUMERO DE ORDEM	MERCADORIAS	UNIDADE	QUANTIDADE	
			1914	1915
CLASSE I				
Animas vivos				
1	Aves de canto e de luxo	—	—	—
2	» domesticas	—	—	—
4	Gado asinino	Cabeça	222	40
6	» cavalhar	»	1.005	474
7	» mular	»	0	74
9	» caprino	»	45	6
11	» lanigero	»	15.681	7.523
13	» suino	»	133	363
15	» vacum	»	6.665	1.737
16	Animas vivos não especificados	—	—	—
Total da classe I			—	—
CLASSE II				
Materias primas e artigos com applicação ás artes e industrias				
Algodão:				
17	Em fio para tecelagem	Kilo	673.833	761.866
18	Em fio para costura (linha para coser)	»	930.807	851.339
19	Em pasta, caedado, folhas gomadas ou em rama	»	141.635	126.747
20	Em fio não especificado (para navio e fabricaçõ	»	22.501	29.865
21	Desperdícios	»	300.456	215.551
Total			2.108.375	2.015.111
Cabellos, pellos e ponnas:				
22	Crina	Kilo	4.746	899
23	Pello de castor, de lobro, etc.	»	61.046	75.107
24	Pennas de qualquer qualidade	»	2.060	1.316
25	Não especificados	»	1.229	19.748
Total			70.881	97.128
Canhamo:				
25 a	Em fio para tecelagem	Kilo	—	539.038
25 b	Em bruto	»	—	903.351
25 c	Estopa	»	—	98.116
Total			—	1.527.565
Canha da India, bambú, junco, rotim, vime e semelhantes:				
26	Canha da India e bambú	Kilo	14.977	6.648
27	Junco, rotim e vime	»	107.374	145.072
28	Não especificados	»	—	—
Total			122.351	151.720
Chumbo, estanho, zinco e suas ligas:				
29	Chumbo em barra, pães ou laminas	Kilo	3.834.080	2.959.387
30	Estanho em barra, vergulhas, folhas ou chapas.	»	200.157	238.266
31	Zinco em chapas, barras ou folhas	»	527.017	248.237
Total			4.562.214	3,446.810

(*) \$ ouro igual a 27 pence ingleses.

de mercadorias
de 1914 e 1915

VALOR A BORDO NO BRAZIL (C. I. F.)						NUMERO DE ORDEM
POR MERCADORIAS		POR MERCADORIAS		POR UNIDADE		
Em mil réis, papel		Equivalencia em mil réis, ouro (*)		Em mil réis, ouro		
1914	1915	1914	1915	1914	1915	
2.515\$	3.000\$	1.490\$	1.814\$	—	—	1
48.080\$	26.387\$	20.763\$	12.147\$	—	—	2
97.348\$	1.053\$	54.390\$	493\$	244\$305	493\$000	4
632.143\$	266.093\$	361.210\$	123.459\$	320\$373	709\$072	6
2.320\$	8.600\$	1.107\$	3.853\$	184\$500	52\$015	7
4.368\$	1.100\$	2.535\$	498\$	101\$564	83\$000	9
15.681\$	100.235\$	181.131\$	47.700\$	11\$740	69\$381	11
133\$	36.220\$	14.585\$	16.239\$	113\$947	44\$730	13
6.665\$	308.075\$	638\$245\$	107.180\$	15\$761	33\$550	15
65.494\$	16.133\$	37.178\$	7.117\$	—	—	16
2.401.293\$	830.753\$	1.321.651\$	380.832\$	—	—	
Algodão:						
1.810.376\$	2.270.636\$	1.007.688\$	1.040.165\$	1\$105	1\$330	17
4.074.277\$	5.552.380\$	2.684.297\$	2.545.481\$	2\$797	2\$990	18
131.308\$	193.308\$	101.161\$	85.072\$	744	3078	19
51.777\$	64.901\$	20.007\$	30.103\$	1\$283	1\$123	20
150.410\$	204.807\$	37.700\$	94.353\$	292	384	21
7.171.154\$	8.288.151\$	3.909.979\$	3.796.074\$	—	—	
Cabellos, pellos e ponnas:						
5.774\$	331\$	3.336\$	157\$	\$703	\$175	22
735.008\$	1.066.961\$	418.365\$	490.307\$	6\$754	6\$521	23
51.785\$	20.290\$	30.058\$	13.516\$	10\$165	10\$270	24
17.364\$	35.379\$	10.025\$	16.122\$	8\$157	8\$16	25
813.831\$	1.131.931\$	461.815\$	620.002\$	—	—	
Canhamo:						
—	641.000\$	—	390.770\$	—	—	25 a
—	830.294\$	—	375.059\$	—	—	25 b
—	110.365\$	—	49.410\$	—	—	25 c
—	1.792.265\$	—	815.269\$	—	—	
Canha da India, bambú, junco, rotim, vime e semelhantes:						
13.952\$	22.470\$	8.107\$	10.240\$	\$541	1\$540	26
154.433\$	178.013\$	86.773\$	81.547\$	\$518	562	27
—	—	—	—	—	—	28
168.395\$	200.492\$	94.882\$	91.787\$	—	—	
Chumbo, estanho, zinco e suas ligas:						
1.197.365\$	1.371.174\$	657.328\$	629.078\$	\$170	\$213	29
531.796\$	799.702\$	303.190\$	364.656\$	1\$514	1\$530	30
243.107\$	331.290\$	143.155\$	151.032\$	\$271	\$608	31
1.977.268\$	2.505.136\$	1.133.673\$	1.144.773\$	—	—	

IMPORTAÇÃO GERAL

NUMERO DE ORDEN	MERCADORIAS	UNIDADE	QUANTIDADE	
			1914	1915
Cobre e suas ligas:				
31 a	Em chapas e em fundos	Kilo	778.587	467.948
32	Fundido, coado, em limalha, verguinhas, etc.	>	229.618	112.270
	Total	>	1.008.205	580.224
Despojos animais:				
33	Barbatanas preparadas ou em bruto	Kilo	1.106	72
34	Cérea preparada ou em bruto	>	9.773	14.661
35	Colla ou gelatina	>	208.922	168.136
36	Espermacete e stearina	>	122.307	14.174
37	Guano e outros adubos animais	>	2.966	10.353
38	Oleos animais, não especificados para uso industrial (exclusive oleos para lubrificação)	>	1.871	5.303
39	Sebo e graxa	>	1.276.866	5.682.198
40	Não especificados	>	42.316	32.708
	Total	>	1.672.127	5.925.603
Ferro e aço:				
41	Aço em barra e vergalhões	Kilo	2.511.212	708.891
42	Aço em chapas	>	762.690	350.424
43	Ferro em barra e vergalhões	>	13.403.255	6.352.951
44	Ferro em chapas	>	3.196.212	2.928.217
45	Ferro fundido ou guisa, em lingado, pudlado e limalha	>	4.781.703	2.332.966
	Total	>	24.661.102	12.669.472
Juta:				
46	Em fio para tecelagem	Kilo	—	7.094.215
47	Em bruto	>	—	19.226.844
48	Estopa	>	—	5.050
	Total	>	—	19.426.109
Lã:				
49	Em bruto, cardada, carbonizada, tinta e em rama	Kilo	94.090	51.433
50	Em fio para bordar	>	16.474	6.110
51	Em fio para tecelagem	>	310.261	71.875
52	Desperdícios	>	57.113	3.183
	Total	>	467.908	135.401
Linho:				
53	Em bruto e preparado	Kilo	86.072	68.445
54	Em fio torcido	>	91.498	65.621
	Total	>	181.170	134.069
Madeiras:				
55	Aduelas e arcos	Kilo	636.550	542.100
56	Cortiça ou cascas de sobreiro	>	854.900	7.476
57	Dormentes	>	435.000	600.000
58	Pasta de madeira para fabricação de papel	>	3.455.057	6.620.918
59	Pinho em tábuas, pranchas, taboas, etc.	>	39.721.099	31.933.157
60	Madeiras diversas, em bruto, serradas, lavradas e folheadas	>	3.909.147	1.572.250
61	Madeiras em bruto para fabricação de phosphoros	>	0.418.638	—
	Total	>	55.461.291	41.365.929

JANEIRO A DEZEMBRO DE 1914 E 1915

VALOR A BORDO, NO BRAZIL (C. I. F.)					
POR MERCADORIAS		POR MERCADORIAS		POR UNIDADE	
Em mil réis, papel		Equivalencia em mil réis, ouro		Em mil réis, ouro	
1914	1915	1914	1915	1914	1915
1.000.850\$	937.332\$	571.974\$	428.170\$	\$739	\$915
364.761\$	199.565\$	205.700\$	91.897\$	\$895	\$918
1.365.611\$	1.136.897\$	777.674\$	520.067\$	—	—
3.103\$	278\$	1.791\$	139\$	12519	12791
18.261\$	17.874\$	9.958\$	8.053\$	13019	\$50
257.965\$	248.702\$	145.554\$	144.199\$	\$995	\$991
102.193\$	18.464\$	55.224\$	8.344\$	\$452	\$539
415\$	216\$	216\$	1.472\$	\$933	\$142
68\$	2.715\$	405\$	1.224\$	\$216	\$231
717.985\$	4.006.512\$	381.296\$	1.879.085\$	\$301	\$330
110.731\$	111.539\$	63.233\$	51.012\$	1399	1590
1.210.732\$	4.469.042\$	660.715\$	2.063.523\$	—	—
856.526\$	277.736\$	491.571\$	126.796\$	\$195	\$179
18.393\$	105.885\$	104.291\$	48.143\$	\$137	\$137
1.817.685\$	1.403.116\$	1.051.885\$	645.214\$	\$979	\$101
591.133\$	670.201\$	333.793\$	305.331\$	\$401	\$101
412.578\$	280.105\$	225.367\$	129.599\$	\$947	\$955
3.894.820\$	2.742.093\$	2.206.622\$	1.253.013\$	—	—
—	7.513.183\$	—	3.437.864\$	—	\$181
—	7.457.969\$	—	3.454.196\$	—	\$280
—	4.046\$	—	1.034\$	—	\$381
—	14.974.823\$	—	6.893.994\$	—	—
285.040\$	277.240\$	168.296\$	125.366\$	14943	23437
1.589.561\$	41.435\$	49.126\$	20.180\$	23982	32302
42.397\$	513.903\$	92.194\$	231.972\$	2.072	38105
—	4.416\$	24.920\$	21909\$	\$430	\$331
2.003.808\$	840.060\$	1.159.538\$	379.499\$	—	—
73.885\$	100.152\$	42.910\$	45.573\$	\$495	\$966
261.470\$	384.576\$	145.200\$	175.162\$	1.536	23599
335.361\$	484.672\$	188.119\$	220.739\$	—	—
178.150\$	165.678\$	100.099\$	76.395\$	\$150	\$139
342.125\$	5.784\$	199.808\$	2.618\$	\$226	\$251
435.000	40.932\$	46.099\$	19.163\$	\$938	\$932
37.893\$	—	271.291\$	—	\$978	\$993
472.200\$	1.373.159\$	1.914.828\$	621.026\$	\$943	\$939
3.311.727\$	2.595.399\$	530.010\$	1.122.508\$	\$136	\$939
910.125\$	261.615\$	206.408\$	121.976\$	\$923	\$977
369.201\$	—	—	—	—	—
5.611.490\$	4.442.477\$	3.239.867\$	2.027.346\$	—	—

IMPORTAÇÃO GERAL

NÚMERO DE ORDEM	MERCADORIAS	UNIDADE	QUANTIDADE	
			1914	1915
	Juta e canhamo:			
46 a	Em fio para tecelagem	Kilo	5.019.087	—
47 a	Em bruto	"	5.750.304	—
48 a	Estopa	"	27.813	—
	Total		10.797.184	
	Materias ou substancias para perfumaria, pintura, tinturaria e outros usos:			
63	Alvaiade de chumbo	Kilo	60.457	121.233
64	Alvaiade de zinco	"	2.193.434	2.532.282
66	Córes de anilina ou fuchsina	"	129.355	10.709
67	Essencias artificiaes de qualquer qualidade; oleos fixos, liquidos, concretos, pyrogeneos ou empyreumaticos e volateis essenciaes	"	19.577	17.906
68	Índigo (anil) azul e ultramar	"	230.131	139.915
69	Oleo de linhaça	"	2.390.110	3.904.200
70	Potassa ou barrilha	"	4.650.218	4.310.331
71	Terebentina e agua-raz	"	82.076	973.070
72	Tintas em pó	"	1.201.572	715.662
73	Vermelho, sarcoço ou minio	"	307.520	298.720
74	Não especificadas	"	179.070	379.143
	Total		12.701.426	13.979.731
	Metais e varios metais:			
75	Aluminio em barra, lamina e fio	Kilo	12.787	11.063
76	Antimonio, arsenico, bismutho, potassio e sodio	"	123.066	137.433
77	Enxofre	"	1.480.074	2.645.305
78	Mercurio metallico ou azogue	"	2.415	1.107
79	Nickel em cubos ou em laminas	"	3.581	602
80	Não especificadas	"	17.086	24.630
	Total		1.646.509	2.820.220
	Ouro, prata e platina:			
81	Ouro em barra, pó ou mina, em bruto ou em obras inutilizadas	Gram.	984	—
82	Ouro em folhas para dourar ou para dentistas	"	15.079	9.471
83	Platina em barra, em lamina ou em fio	"	2.970	1.023
84	Prata em barra	"	101.725	181.233
85	Prata em folhas para pratear ou para dentistas	"	10.302	9.420
	Total		228.520	201.202
	Palha, esparto, cairo, pita, piassava, palna e outras materias filamentosas:			
87	Palha para cigarros	Kilo	28.364	32.357
88	Palha para esteiras e para chapões	"	21.336	21.090
89	Palha para vassouras	"	740.045	1.092.499
91	Zostera marina ou crina vegetal	"	60.402	22.429
92	Não especificadas	"	130.020	56.563
	Total		987.126	1.174.938
	Plantas, folhas, flores, frutos, grãos, sementes, raizes, cascas, etc.:			
93	Cevada torrefacta ou malte	Kilo	10.823.129	11.557.013
94	Folhas, flores, hervas, caules, musgos, tallos, bulbos, cascas, lenhos, raizes e outras especies semelhantes para usos medicinaes e de tinturaria	"	189.212	31.748
95	Lúpulo	"	293.541	289.458

JANEIRO A DEZEMBRO DE 1914 E 1915

VALOR A BORDO, NO BRAZIL (C. I. F.)					
NÚMERO DE ORDEM	POR MERCADORIAS Em mil réis, papel	POR MERCADORIAS Equivalencia em mil réis, ouro		POR UNIDADE Em mil réis, ouro	
		1914	1915	1914	1915
46 a	4.201.551\$	—	2.254.532\$	—	46 a
47 a	3.770.793\$	—	2.044.247\$	—	47 a
48 a	14.552\$	—	7.908\$	—	48 a
	7.989.912\$		4.406.687\$		
63	85.000\$	82.550\$	14.560\$	37.452\$	63
64	939.200\$	2.146.069\$	518.206\$	973.253\$	64
66	511.007\$	131.583\$	309.530\$	59.854\$	66
67	392.050\$	459.225\$	473.912\$	207.445\$	67
68	135.036\$	280.544\$	104.106\$	131.416\$	68
69	1.333.531\$	2.068.591\$	855.416\$	1.398.835\$	69
70	513.134\$	767.051\$	285.155\$	352.697\$	70
71	508.64\$	701.108\$	316.986\$	349.193\$	71
72	517.066\$	438.111\$	306.891\$	200.095\$	72
73	150.723\$	135.720\$	81.035\$	80.720\$	73
74	282.197\$	438.644\$	162.904\$	222.140\$	74
	5.619.340\$	8.740.206\$	3.163.986\$	3.998.468\$	
75	20.247\$	35.031\$	16.170\$	15.886\$	75
76	50.525\$	113.815\$	39.385\$	51.893\$	76
77	213.439\$	469.090\$	118.100\$	210.999\$	77
78	0.344\$	11.018\$	5.590\$	5.280\$	78
79	10.716\$	3.315\$	6.293\$	1.483\$	79
80	50.620\$	115.123\$	30.702\$	53.177\$	80
	370.081\$	737.041\$	206.121\$	336.024\$	
81	1.604\$	—	990\$	—	81
82	13.957\$	23.651\$	7.753\$	10.957\$	82
83	2.578\$	3.221\$	1.533\$	1.484\$	83
84	11.856\$	11.115\$	7.093\$	6.696\$	84
85	1.232\$	2.890\$	796\$	1.399\$	85
	31.299\$	44.213\$	18.059\$	20.369\$	
87	205.368\$	107.153\$	111.937\$	90.400\$	87
88	172.755\$	243.643\$	97.632\$	110.613\$	88
89	288.950\$	405.485\$	155.566\$	227.458\$	89
91	11.033\$	6.174\$	8.702\$	2.035\$	91
92	85.345\$	72.479\$	43.563\$	32.967\$	92
	767.410\$	1.015.233\$	422.500\$	464.513\$	
93	3.431.700\$	6.540.305\$	1.025.900\$	3.015.439\$	93
94	217.734\$	277.008\$	122.716\$	127.131\$	94
95	994.041\$	781.226\$	550.804\$	307.601\$	95

IMPORTAÇÃO GERAL

NUMERO DE ORDEN	MERCADORIAS	UNIDADE	QUANTIDADE	
			1914	1915
			96	Fumo em folha
97	Plantas vivas	"	36.703	22.646
98	Não especificados	"	2.346.346	2.625.264
	Total		13.979.745	18.279.108
	Podras, terras e outros mineraes semelhantes:			
99	Amianto ou asbestos em bruto ou preparado	Kilo	46.140	71.518
100	Argilla ou areia de moldar e barro em bruto	"	895.236	168.625
101	Asphalto	"	8.603.037	4.932.631
102	Betumes (inclusive pixe de carvão de pedra e oleos para fabricação de gaz)	"	454.183	448.683
103	Briquetes	"	211.977.492	108.709.477
104	Carvão de pedra	"	1.510.123.478	1.310.854
105	Cimento	"	180.785.046	1.163.760.550
106	Coke	"	0.128.215	3.820.053
107	Esmerti e pó de vidro	"	32.061	13.380
108	Giz, gesso em bruto ou preparado	"	1.018.523	2.043.351
109	Marmora, alabastro e porphyro	"	3.985.757	4.282.074
110	Podras preciosas soltas	"	—	—
111	Salitre	"	957.362	443.231
112	Não especificados	"	18.790.200	5.042.170
	Total		2.007.229.899	1.439.929.054
	Pelles e couros:			
113	Pelles e couros preparados e cortidos	Kilo	635.561	873.311
114	Sola	"	7.693	2.514
	Total		643.254	875.825
	Seda:			
115	Em caulo, em rama e borra	Kilo	3.310	7.846
116	Em fio para tecelagem e para bordar	"	31.932	85.245
	Total		35.242	93.091
	Sumos cu succos vegetaes:			
117	Alcatrão ou pixe de alcatrão	Kilo	150.082	137.992
118	Azules e oleos vegetaes para uso industrial (exclusive oleos vegetaes para lubrificação)	"	130.142	51.401
118 a	Óleo do caroço de algodão	"	1.301.950	1.281.911
118 b	Óleo de palma	"	630.950	438.773
119	Borra do azeite ou de vinho	"	—	1.076
120	Bren	"	13.308.465	18.453.079
121	Cera ou solo vegetal	"	5.045	20
122	Gommas, resinas e balsamos naturaes	"	212.248	314.088
123	Não especificados	"	120.248	484.653
	Total		15.897.140	20.877.059
	Total da Classe II			
	CLASSE III			
	Artigos manufacturados			
	Algodão com ou sem massa:			
124	Alcatifas, olendos e tapetes	Kilo	162.901	153.236
125	Cobertores	"	140.774	5.726
126	Cordenho	"	143.606	213.441
127	Gravatas	"	—	—
128	Meias	"	—	—

JANEIRO A DEZEMBRO DE 1914 E 1915

VALOR A BORDO NO BRAZIL (C. I. F.)						NUMERO DE ORDEN
POR MERCADORIAS Em mil réis, papel		POR MERCADORIAS Equivalencia em mil réis, ouro		POR UNIDADE Em mil réis, ouro		
1914	1915	1914	1915	1914	1915	
958:503\$	1.409:806\$	535:816\$	641:407\$	1\$570	1\$563	96
61:074\$	85:291\$	34:612\$	16:327\$	\$913	\$721	97
633:143\$	789:201\$	287:493\$	331:187\$	\$446	\$137	98
6.295:245\$	9.831:436\$	3.516:446\$	4.532:242\$			
9:066\$	15:020\$	5:144\$	7:217\$	\$117	\$101	99
32:274\$	22:800\$	17:931\$	10:597\$	\$945	\$363	100
438:119\$	339:095\$	278:020\$	153:574\$	\$32	\$31	101
63:055\$	57:133\$	30:443\$	25:800\$	\$380	\$357	102
7:391:709\$	4:934:734\$	4:409:921\$	2:200:719\$	\$317	\$20	103
41:334:314\$	52:051:970\$	22:681:708\$	23:910:857\$	\$945	\$329	104
8:483:312\$	10:446:163\$	4:306:217\$	4:778:051\$	\$427	\$33	105
191:512\$	8:702\$	174:201\$	163:103\$	\$110	\$18	106
309:130\$	235:111\$	6:917\$	4:042\$	\$216	\$32	107
12:327\$	12:327\$	108:125\$	129:427\$	\$65	\$33	108
194:512\$	232:215\$	318:563\$	278:310\$	\$79	\$35	109
567:131\$	604:610\$	41:070\$	65:402\$			110
73:051\$	144:373\$	200:534\$	145:276\$	\$216	\$327	111
330:541\$	317:783\$	660:815\$	281:857\$	\$85	\$66	112
1.204:525\$	619:041\$					
60.580:670\$	70.293:395\$	33.456:871\$	32.245:079\$			
5.882:831\$	10.920:402\$	3.319:590\$	4.985:640\$	\$361	\$708	113
40:620\$	15:390\$	23:751\$	7:105\$	\$357	\$753	114
5.923:490\$	10.935:845\$	3.343:317\$	4.992:654\$			
28:077\$	111:104\$	16:335\$	50:490\$	\$300	\$436	115
914:483\$	2.019:552\$	508:307\$	938:306\$	\$493	\$137	116
942:550\$	2.160:716\$	528:702\$	988:805\$			
37:322\$	45:601\$	21:482\$	20:810\$	\$133	\$151	117
63:351\$	55:233\$	36:093\$	25:291\$	\$300	\$192	118
888:804\$	1.085:024\$	512:390\$	495:875\$	\$391	\$387	118 a
403:147\$	405:223\$	283:050\$	213:088\$	\$440	\$493	118 b
	2:537\$		1:130\$		\$355	119
2.509:285\$	4.500:031\$	1.303:407\$	2.114:253\$	\$105	\$114	120
3:530\$	75\$	1:765\$	35\$	\$350	\$750	121
297:092\$	503:382\$	164:632\$	230:783\$	\$380	\$735	122
161:038\$	257:093\$	90:690\$	118:025\$	\$712	\$700	123
4.457:465\$	7.005:408\$	2.502:948\$	3.220:116\$			
	153.776:640\$		70.528:356\$			
394:773\$	461:272\$	222:607\$	213:558\$	\$367	\$394	124
419:435\$	40:830\$	246:382\$	9:205\$	\$345	\$363	125
297:800\$	442:000\$	158:053\$	202:000\$	\$107	\$946	126
5:647\$	3:402\$	2:935\$				127
593:757\$	483:002\$	341:306\$	223:200\$			128

IMPORTAÇÃO GERAL

NUMERO DE ORDEN	MERCADORIAS	UNIDADE	QUANTIDADE	
			1914	1915
			129	Passamanaria, rendas, tiras, etc., etc.
130	Roupa feita	—	—	
131	Tecidos brancos	Kilo	458.405	305.368
132	Tecidos crús	"	21.999	33.725
133	Tecidos estampados	"	85.533	58.944
134	Tecidos tintos	"	644.122	603.220
135	Tecidos não especificados	"	2.485.133	1.841.592
136	Manufaturas não especificadas	"	651.928	560.314
	Total		4.803.511	3.869.368
	Alumínio :			
137	Manufaturas de alumínio	Kilo	18.210	8.409
	Total		18.210	8.409
	Armamento e munições de capa e guerra :			
138	Armamento de artilharia	Kilo	596.496	424
139	Balas de chumbo, chumbo de munição, espoletas e capsulas	"	1.473.392	603.983
141	Carabinas, revólvers, pistolas e outras armas de fogo	"	1.169.410	20.151
142	Espadas e outras armas brancas	"	2.131	21
143	Pólvora (exclusivo pólvora para arrebentação de pedras)	"	2.832	24.913
144	Não especificados	"	019.091	15.280
	Total		4.164.001	676.777
	Borracha :			
144 a	Brinquedos	Kilo	3.235	1.809
144 b	Calçado	"	—	—
144 c	Camara de ar e capas (pneumaticos) para automoveis	"	—	—
144 d	Em latão	"	352.352	428.322
144 e	Em tubos	"	23.050	13.830
144 f	Rodas massiças para automoveis	"	09.634	56.474
144 g	Manufaturas não especificadas	"	48.846	43.069
	Total		626.373	683.038
	Oabellos, pellos e pennas :			
145	Cordoalha	Kilo	224	—
146	Escovas, espanadores, vassouras e pincéis	"	—	—
147	Manufaturas não especificadas	"	10.435	20.977
	Total		19.659	20.977
	Canhamo :			
147 a	Alcatifas e tapetes	Kilo	—	586
147 b	Bachante	"	—	13.707
147 c	Cordoalha	"	—	448.854
147 d	Manufaturas não especificadas	"	—	10.387
	Total		—	473.594
	Canna da India, bambu, junco, rotim, vime o semelhantes :			
148	Cestos e balaios	Kilo	12.756	4.099
149	Movéis	"	6.515	1.051
150	Manufaturas não especificadas	"	4.425	4.815
	Total		23.396	10.838

JANEIRO A DEZEMBRO DE 1914 E 1915

VALOR A BORDO NO BRAZIL C. I. F.					
POR MERCADORIAS		POR MERCADORIAS		POR UNIDADE	
Em mil réis, papel		Equivalencia em mil réis, ouro		Em mil réis, ouro	
1914	1915	1914	1915	1914	1915
902:414\$	774:901\$	513:392\$	355:520\$	—	—
1.440:731\$	1.407:606\$	808:693\$	673:642\$	—	—
1.730:660\$	1.817:457\$	968:810\$	835:374\$	2\$113	2\$307
71:169\$	118:5 0\$	38:937\$	54:155\$	1\$ 71	1\$206
251:397\$	350:183\$	215:022\$	155:001\$	2\$513	2\$310
3.130:628\$	3.521:280\$	1.745:293\$	1.021:103\$	2\$710	2\$355
10.400:242\$	11.201:250\$	5.913:200\$	5.173:272\$	2\$379	2\$300
3.053:200\$	4.431:303\$	2.240:392\$	2.020:450\$	3\$145	3\$119
23.724:762\$	25.195:725\$	13.421:975\$	11.558:013\$	—	—
80:561\$	41:162\$	45:583\$	13:970\$	2\$303	2\$233
80:561\$	41:162\$	45:583\$	13:970\$	—	—
2.479:941\$	8:567\$	1.467:475\$	3:989\$	2\$161	9\$361
3.951:373\$	1.627:203\$	2.302:203\$	749:578\$	1\$562	1\$244
10.396:905\$	400:020\$	6.130:747\$	213:303\$	5\$243	7\$235
24:902\$	153\$	14:523\$	86\$	6\$515	4\$100
13:304\$	76:830\$	7:840\$	35:205\$	2\$723	1\$117
3 689:996\$	124:697\$	2.155:156\$	58:032\$	2\$370	3\$175
20.569:508\$	2.297:577\$	12.109:958\$	1.059:325\$	—	—
22:059\$	20:708\$	12:057\$	9:506\$	4\$005	5\$283
49:750\$	41:439\$	28:514\$	13:940\$	—	—
1.617:242\$	2.274:475\$	910:055\$	1.044:065\$	2\$525	2\$375
62:691\$	35:403\$	35:725\$	25:297\$	1\$510	1\$333
230:619\$	282:375\$	130:319\$	129:114\$	1\$372	2\$236
92:42-\$	124:023\$	53:017\$	55:003\$	1\$395	1\$332
385:917\$	394:980\$	494:018\$	451:700\$	3\$347	3\$511
2.944:315\$	3.794:511\$	1.667:308\$	1.734:598\$	—	—
923\$	—	457\$	—	2\$040	—
367:103\$	340:357\$	241:597\$	158:024\$	—	—
85:933\$	99:797\$	50:983\$	43:880\$	2\$577	2\$137
454:959\$	446:153\$	262:437\$	204:801\$	—	—
—	2:303\$	—	1:040\$	—	1\$790
—	31:900\$	—	14:737\$	—	1\$070
—	492:810\$	—	225:561\$	—	5\$02
—	86:561\$	—	17:049\$	—	1\$611
	563:732\$	—	258:396\$	—	—
16:247\$	8:670\$	0:244\$	4:050\$	3\$25	3\$05
10:245\$	7:343\$	0:179\$	3:374\$	1\$409	1\$727
13:522\$	20:160\$	7:674\$	9:302\$	1\$300	1\$944
46:014\$	36:461\$	26:097\$	16:786\$	—	—

IMPORTAÇÃO GERAL

NUMERO DE ORDEN	MERCADORIAS	UNIDADE	QUANTIDADE	
			1914	1915
			Carrões e outros vehiculos :	
151	Automoveis	Um	744	214
152	Accessorios não especificados para automoveis	Kilo	227.453	78.002
153	Bicycletas	>	65.323	24.535
154	Carrões para estradas de ferro (vagoes)	>	6.126.509	1.423.574
155	Motorcycletas	>	31.403	15.831
157	Não especificados	—	—	—
Total				
Chumbo, estanho, zinco e suas ligas :				
158	Canos de chumbo	Kilo	44.313	39.415
159 a	Telhos de zinco	>	443.052	453.007
160	Tipos para typographia (de chumbo)	>	91.705	20.516
161	Manufacturas não especificadas de chumbo e suas ligas	>	124.817	19.639
162	Manufacturas de estanho e suas ligas	>	52.057	42.777
162	Manufacturas não especificadas de zinco e suas ligas	>	42.066	7.551
Total				
Cobre e suas ligas :			768.640	617.965
163	Alfinetes	Kilo	3.676	6.072
164	Arame para uso não especificado	>	119.144	131.222
165	Artigos de metal branco, christofle, alfonide e semelhantes	>	10.903	21.851
166	Bijuteria	>	11.444	6.224
168	Fio n.º para electricidade	>	2.873	1.511
169	Fio isolado para electricidade	>	125.307	123.014
169 a	Fios ou cabos electricos não especificados	>	371.379	508.713
170	Objectos de arte (estatuas, medalhões, etc.)	>	1.005.545	895.431
171	Tubos e canos	>	14.265	2.421
172	Manufacturas não especificadas	>	132.351	86.412
		>	591.705	322.707
Total				
Ferro e aço :			2.300.002	2.077.468
173	Açulhas	Kilo	8.876	6.952
174	Alfinetes	>	5.717	9.723
175	Anzós, esporas, estribos, fivelas, freios, fechaduras, cadentes, trinco, dobradiças, puxadores, etc., etc., para portas e gavetas	>	823.470	15.407.223
176	Arame farpado para cerca	>	10.071.209	11.066.633
177	Arame de ferro e aço para uso não especificado	>	11.066.633	5.402.830
178	Chapas galvanizadas para cobrir casas	>	10.011.805	96.758
179	Cufes	>	203.277	230.539
180	Catelaria	>	403.705	1.900.469
181	Eixos, rodas e pertences para carrões de estradas de ferro	>	6.752.746	48.256
182	Eixos, rodas e pertences para carrões e outros vehiculos	>	253.423	12.463
182 a	Esporas, estribos, fivelas, freios, etc	>	—	528.603
182 b	Fechaduras, cadentes, trinco, dobradiças, etc	>	—	11.575
183	Ferros de engommas	>	36.080	335.333
184	Ferro esmaltado em obras	>	712.307	63.335
185	Fogões	>	4.478	10.118.535
186	Folhas de Flandres em obras não especificadas	>	10.214.605	1.396.096
187	Folhas de Flandres em laminas	>	1.512.503	113.633
188	Grampos, parafusos e rebitos	>	230.472	5.040.463
189	Moveis	>	43.510.737	789.088
190	Peças para construção de edificios	>	640.673	—
191	Preços	>	—	9.577.908
192	Postes telegraphicos, telephonicos, peças para construção de pontes, cercas e outras obras semelhantes	>	—	1.783.336

JANEIRO A DEZEMBRO DE 1914 E 1915

VALOR A BORDO NO BRAZIL C. I. F.						NUMERO DE ORDEN
POR MERCADORIAS		POR MERCADORIAS		POR UNIDADE		
Em mil réis, papel		Equivalencia em mil réis, ouro		Em mil réis, ouro		
1914	1915	1914	1915	1914	1915	
3.284.725\$	761.433\$	1.897.894\$	349.420\$	2.551.336\$	1.632.304\$	151
745.583\$	422.245\$	227.021\$	193.591\$	1.330	2.182	152
199.757\$	73.787\$	114.355\$	33.918\$	1.753	1.382	153
3.498.222\$	721.700\$	1.938.016\$	329.945\$	321	323	154
143.038\$	78.779\$	79.390\$	36.224\$	2.328	2.274	155
372.964\$	161.654\$	213.278\$	73.822\$	—	—	157
8.244.591\$	2.219.595\$	4.714.557\$	1.016.980\$	—	—	
22.199\$	25.377\$	12.79\$	11.718\$	3288	3207	158
111.996\$	292.866\$	61.917\$	91.496\$	150	103	161 a
308.998\$	65.676\$	175.996\$	30.03\$	1.519	1.461	159
143.998\$	18.857\$	81.437\$	8.755\$	376	314	160
160.763\$	231.220\$	92.324\$	105.637\$	1.772	2.170	161
62.771\$	23.671\$	36.300\$	10.815\$	301	1.312	162
809.725\$	567.676\$	463.740\$	261.479\$	—	—	
10.903\$	21.851\$	6.467\$	11.333\$	1.759	1.391	163
181.153\$	270.344\$	104.176\$	123.176\$	374	339	164
91.603\$	73.656\$	52.003\$	31.451\$	435	517	165
93.174\$	71.377\$	56.373\$	32.571\$	1.798	2.174	166
141.346\$	191.605\$	79.303\$	38.743\$	329	321	168
431.232\$	831.295\$	275.043\$	380.173\$	370	376	169
1.137.053\$	1.049.833\$	659.301\$	430.011\$	347	313	169 a
74.325\$	42.632\$	29.433\$	12.229\$	3.89	5.092	170
225.149\$	290.507\$	125.476\$	92.110\$	344	1.070	171
2.373.972\$	1.710.704\$	1.349.424\$	789.601\$	2.381	2.137	172
4.818.369\$	4.456.546\$	2.741.704\$	2.048.035\$	—	—	
124.214\$	140.725\$	68.459\$	64.721\$	7.713	9.160	173
19.243\$	38.481\$	10.853\$	17.333\$	1.398	1.737	174
823.470	15.407.223	471.885\$	—	573	—	175
10.071.209	11.066.633	1.097.137\$	2.032.402\$	102	135	176
11.066.633	5.402.830	3.017.080\$	1.311.001\$	104	121	177
10.011.805	96.758	3.064.671\$	1.441.589\$	1.11	170	178
203.277	230.539	1.875.738\$	866.820\$	141	140	179
403.705	1.900.469	1.88.539\$	105.241\$	150	150	180
6.752.746	48.256	1.817.010\$	1.035.326\$	2.533	2.513	181
253.423	12.463	2.736.297\$	830.634\$	1.538.789\$	381.497\$	182
—	528.603	—	34.111\$	—	15.717\$	182 a
—	11.575	—	21.871\$	—	11.409\$	182 b
36.080	335.333	—	—	—	303	183
712.307	63.335	33.612\$	519.255\$	—	238.733\$	183 a
4.478	10.118.535	—	13.100\$	—	6.013\$	183 b
10.214.605	1.396.096	597.698\$	373.083\$	143.750\$	170.610\$	184
1.512.503	113.633	586.895\$	623.040\$	316.673\$	280.722\$	185
230.472	5.040.463	139.423\$	101.30\$	72.00\$	46.895\$	186
43.510.737	789.088	2.971.710\$	6.109.390\$	1.653.219\$	2.313.180\$	187
640.673	—	491.717\$	639.970\$	277.415\$	232.233\$	188
—	9.577.908	308.353\$	141.123\$	175.437\$	84.581\$	189
—	—	3.781.997\$	1.043.32\$	2.199.609\$	481.790\$	190
—	—	379.610\$	647.691\$	211.751\$	295.873\$	191
2.521.462\$	551.545\$	1.458.117\$	251.430\$	152	141	192

IMPORTAÇÃO GERAL

NUMERO DE ORDEM	MERCADORIAS	UNIDADE	QUANTIDADE	
			1914	1915
			193	Tribos, talas de junção e acessórios para estradas de ferro
194	Tubos, canos e acessórios	"	49.695.257	49.687.611
195	Manufacturas não especificadas	"	10.035.439	3.971.293
	Total		201.660.667	89.761.255
	Instrumentos de musica :			
106	Phonographos e semelhantes	"	73.933	47.025
107	Chapas ou discos para phonographos e semelhantes	"	12.401	12.470
108	Acessorios para phonographos e semelhantes	"	50.642	4.995
109	Pianos	Uma	1	—
200	Pianos automaticos	Um	63	63
201	Pianos não especificados	"	895	233
202	Instrumentos de musica não especificados	Kilo	117.307	24.751
	Total		—	—
	Instrumentos e objectos cirurgicos e dentarios :			
203	Algodão e gazes medicinas	Kilo	80.843	81.257
204	Instrumentos e objectos cirurgicos	"	42.032	19.599
205	Instrumentos e objectos dentarios	"	49.806	51.075
	Total		182.281	151.841
	Instrumentos e objectos mathomaticos, physicos e opticos :			
206	Instrumentos e objectos opticos	"	—	—
207	Instrumentos scientificos não especificados	"	—	—
	Total		—	—
	Lã com ou sem mescla :			
209	Alcatifas e tapetes	Kilo	65.060	30.648
211	Colcheteos	"	21.703	2.225
212	Feltro não especificado e sarçanota	"	47.813	23.599
208	Almofadas, gregas, cadaços, tranças, etc	"	—	—
213	Roupa feita	"	—	—
210	Tecidos não especificados	"	608.412	216.049
214	Manufacturas não especificadas	Kilo	70.054	23.052
	Total		722.647	302.443
	Linho com ou sem mescla :			
215	Alcatifas e tapetes	"	63.581	52.212
216	Barbante	"	1.727	302
217	Cordoalha	"	24.974	12.203
218	Louças, colheres, toalhas e guardanapos	"	5.848	2.045
219	Passamanaria, almofadas, gregas, etc	"	—	—
220	Roupa feita	"	2.841	—
221	Tecidos não especificados	"	107.102	128.487
222	Manufacturas não especificadas	Kilo	619.789	414.660
	Total		775.245	500.811
	Juta com ou sem mescla :			
223	Alcatifas e tapetes	"	—	16.722
224	Aniagem	"	—	22.502
225	Barbante	"	—	42
226	Cordoalha	"	—	3.753
227	Tecidos não especificados	"	—	18.502
228	Manufacturas não especificadas	"	—	5.421
	Total		—	66.912

JANEIRO A DEZEMBRO DE 1914 E 1915

VALOR A BORDO NO BRAZIL (C. I. F.)						NUMERO DE DROEM
POR MERCADORIAS		POR MERCADORIAS		POR UNIDADE		
Em mil réis, papel		Equivalencia em mil réis,ouro		Em mil réis, ouro		
1914	1915	1914	1915	1914	1915	
7.173:498\$	1.203:803\$	4.183:131\$	579:216\$	\$379	\$109	193
8.393:916\$	5.650:976\$	4.711:915\$	2.587:231\$	\$395	\$131	194
6.334:009\$	3.433:356\$	3.044:045\$	1.551:370\$	\$313	\$398	195
47.137:064\$	33.040:005\$	26.879:999\$	15.145:775\$	—	—	
133:320\$	63:536\$	107:480\$	29:020\$	1\$151	1\$741	196
70:187\$	39:374\$	43:800\$	17:893\$	3\$537	1\$471	197
131:236\$	29:276\$	76:367\$	13:280\$	1\$513	2\$550	198
—	—	—	—	—	—	199
445\$	—	253\$	—	253\$000	—	200
88:730\$	91:546\$	—	41:769\$	633\$000	674\$016	201
701:973\$	273:535\$	404:333\$	128:143\$	453\$350	437\$365	202
608:554\$	327:147\$	350:903\$	104:731\$	2\$991	4\$231	203
1.791:501\$	727:113\$	1.031:340\$	335:472\$	—	—	
356:768\$	424:004\$	203:700\$	105:202\$	2\$257	2\$403	204
372:627\$	200:213\$	211:275\$	119:910\$	4\$956	6\$145	205
474:004\$	564:708\$	280:863\$	258:310\$	5\$233	5\$053	206
1.203:396\$	1.218:925\$	674:898\$	573:518\$	—	—	
133:243\$	121:051\$	75:042\$	56:173\$	—	—	207
851:260\$	313:533\$	488:210\$	143:440\$	—	—	208
987:503\$	435:184\$	564:161\$	199:624\$	—	—	
205:673\$	153:070\$	118:553\$	73:254\$	1\$522	1\$999	209
69:105\$	6:897\$	40:400\$	3:457\$	1\$892	1\$419	210
109:445\$	63:411\$	63:393\$	31:203\$	1\$336	1\$284	211
15:351\$	7:025\$	8:356\$	3:593\$	—	—	212
130:857\$	74:742\$	70:254\$	31:273\$	—	—	213
3.418:230\$	2.346:433\$	1.053:930\$	1.002:971\$	3\$843	4\$000	214
405:811\$	175:279\$	271:763\$	80:477\$	3\$412	3\$401	215
4.404:511\$	2.808:320\$	2.527:807\$	1.288:846\$	—	—	
69:111\$	55:865\$	39:303\$	25:709\$	\$630	\$192	216
8:040\$	1:507\$	4:018\$	69\$	2\$356	1\$305	217
20:293\$	21:155\$	15:037\$	0:710\$	\$387	\$750	218
37:535\$	30:305\$	21:308\$	11:029\$	3\$644	5\$398	219
43:720\$	6:555\$	7:373\$	2:087\$	2\$771	—	220
107:102\$	128:487\$	60:152\$	58:944\$	—	—	221
2.031:551\$	2.573:874\$	1.489:343\$	1.179:524\$	2\$103	2\$845	222
215:408\$	170:248\$	143:434\$	69:532\$	2\$301	3\$201	223
3.141:876\$	2.947:576\$	1.779:648\$	1.351:192\$	—	—	
—	28:036\$	—	13:530\$	—	\$309	224
—	26:837\$	—	13:444\$	—	2\$522	225
—	43\$	—	20\$	—	1\$396	226
—	6:973\$	—	3:212\$	—	3\$50	227
—	47:492\$	—	21:679\$	—	1\$172	228
—	5:147\$	—	2:341\$	—	3\$132	229
—	115:448\$	—	53:195\$	—	—	

IMPORTAÇÃO GERAL

NUMERO DE ORDEN	MERCADORIAS	UNIDADE	QUANTIDADE	
			1914	1915
			Juta e canhamo com ou sem mescla:	
223 a	Alcatifas e tapetes	Kilo	60.437	—
224 a	Aniagem	"	43.133	—
225 a	Barbante	"	35.430	—
226 a	Cordão	"	246.367	—
227 a	Tecidos não especificados	"	38.360	—
228 a	Manufacturas não especificadas	"	42.123	—
	Total		435.858	—
Louça, porcelana, vidro e crystal:				
229	Calicos e copos	Kilo	72.088	32.062
230	Frascos e potes	"	343.330	412.695
231	Garrafas e garrafas	"	2.051.830	310.153
232	Chaminés de vidro	"	41.312	26.733
233	Isoladores	"	507.181	177.810
234	Tubos para machinas, copos graduados, funis, lubrificadores para machinas, conta-golias, siphões, vasos para pilhas e outros objectos semelhantes para laboratorios chimicos e pharmaceuticos e applicação á electricidade.	"	70.006	44.270
235	Vidros para oculos e pinco-nez	"	289	525
236	Vidros polidos sem aço	"	81.725	65.821
237	Vidros para vidraça	"	2.919.019	3.043.112
238	Manufacturas de porcelana e louça, não especificadas	"	4.450.404	2.802.488
239	Manufacturas não especificadas de vidro e crystal.	"	910.423	388.135
	Total		11.424.476	6.925.868
Machinas, apparatus e accessorios, utensilios e ferramentas:				
242	Aeroplanos	Um	14	—
242 a	Accessorios para aeroplanos	Kilo	4.134	590
243	Alambiques	"	65.013	5.808
244	Balanças	"	240.657	140.405
246	Bombas hydraulicas	"	641.788	243.842
247	Caldieiras	"	1.442.454	313.811
248	Chocadeiras e criadeiras	"	49.296	11.149
249	Ferramentas e utensilios diversos	"	4.972.890	2.372.882
250	Guindastes	"	4.153.125	65.084
251	Locomotivas	"	5.104.128	1.484.002
252	Machinas e apparatus cinematographicos	"	511.374	67.219
253	Fitas para cinematographo	"	12.019	1.673
254	Accessorios não especificados para cinematographo.	"	9.800	12.035
255	Machinas, apparatus e accessorios para photographia	"	2.110	1.385
256	Machinas e apparatus não especificados para electricidade e iluminação electrica	"	155.481	1.237.476
257	Carvão para electricidade	"	3.434.315	—
258	Dynamos e geradores electricos	"	109.852	135.376
259	Lampadas electricas	"	300.105	116.876
260	Motors electricos	"	103.293	73.216
261	Transformadores electricos	"	697.811	192.734
262	Machinas para costura	"	281.801	156.526
263	Machinas para escrever	"	3.785.824	203.921
264	Machinas não especificadas para fiação e tecelagem.	"	36.429	24.313
265	Cylindros para estampania	"	2.170.730	1.490.931
266	Tareas	"	15.855	7.138
267	Accessorios não especificados para machinas de fiação e tecelagem	"	278.050	293.920
268	Machinas não especificadas para industria	"	755.878	690.222
269	Machinas não especificadas para lavoura	"	5.384.014	2.330.930
270	Arados	"	826.459	457.460
271	Pontas de aço para arados	"	650.870	329.550
272	Accessorios não especificados para arados	"	—	3.273
273	Machinas e apparatus aratorios não especificados.	"	19.804	10.364
274			401.303	269.623

JANEIRO A DEZEMBRO DE 1914 E 1915

VALOR A BORDO DO BRAZIL (C. I. F.)						NUMERO DE ORDEN
POR MERCADORIAS		POR MERCADORIAS		POR UNIDADE		
Em mil réis, papel		Equivalencia em mil réis, ouro		Em mil réis, ouro		
1914	1915	1914	1915	1914	1915	
122:797\$	—	70:939\$	—	1\$174	—	223 a
3:404\$	—	6:802\$	—	3\$523	—	224 a
12:787\$	—	47:230\$	—	1\$533	—	225 a
80:637\$	—	121:300\$	—	3\$503	—	226 a
215:531\$	—	49:034\$	—	1\$278	—	227 a
84:833\$	—	61:180\$	—	1\$153	—	228 a
410:145\$	—	—	—	—	—	
626:520\$	—	369:157\$	—	—	—	
100:095\$	51:954\$	56:066\$	23:951\$	3\$781	3\$747	229
230:553\$	133:474\$	130:0:5\$	61:388\$	4\$108	3\$415	230
613:202\$	287:513\$	354:039\$	131:045\$	4\$173	3\$422	231
54:761\$	51:547\$	31:447\$	23:740\$	3\$761	3\$225	232
305:534\$	130:647\$	176:076\$	50:379\$	3\$448	3\$387	233
79:477\$	49:545\$	45:599\$	22:770\$	3\$615	4\$595	234
3:404\$	15:620\$	1:033\$	7:124\$	6\$057	4\$356	235
89:424\$	81:421\$	52:161\$	37:202\$	3\$638	3\$506	236
881:282\$	1.066:500\$	507:821\$	762:010\$	4\$174	3\$350	237
3.435:483\$	2.750:050\$	1.074:102\$	1.262:835\$	4\$141	3\$451	238
1.332:563\$	794:090\$	763:618\$	305:581\$	3\$830	4\$081	239
7.125:667\$	6.021:961\$	4.095:100\$	2.757:615\$	—	—	
136:072\$	—	80:901\$	—	5:785\$071	—	242
12:850\$	1:400\$	7:590\$	519\$	6\$894	3\$880	242 a
138:277\$	0:409\$	72:588\$	4:378\$	1\$117	3\$754	243
102:178\$	138:313\$	103:055\$	58:048\$	1\$135	3\$420	244
741:848\$	339:287\$	416:835\$	15:038\$	3\$819	3\$336	246
770:833\$	202:053\$	430:405\$	95:071\$	3\$905	3\$905	247
25:207\$	17:201\$	14:100\$	7:751\$	3\$734	3\$825	248
5.806:499\$	3.417:420\$	3.202:358\$	1.970:731\$	3\$929	3\$934	249
2.752:095\$	131:300\$	1.599:940\$	91:101\$	3\$825	3\$825	250
5.025:090\$	1.061:300\$	2.307:243\$	20:423\$	3\$500	3\$500	251
208:579\$	44:585\$	154:993\$	20:423\$	3\$903	3\$904	252
30:550\$	9:588\$	22:765\$	4:440\$	1\$811	3\$354	253
321:834\$	408:631\$	183:712\$	227:204\$	1\$870	1\$572	254
8:787\$	9:710\$	4:900\$	4:387\$	2\$316	3\$168	255
5:5:221\$	560:815\$	300:356\$	256:724\$	1\$891	2\$046	256
5.492:707\$	2.705:318\$	3.167:633\$	1.271:817\$	3\$929	4\$012	257
98:212\$	144:421\$	54:146\$	52:697\$	4\$403	3\$420	258
418:464\$	158:251\$	243:265\$	72:633\$	3\$24	3\$22	259
596:918\$	785:572\$	397:064\$	360:381\$	3\$215	3\$570	260
861:450\$	315:591\$	405:704\$	145:062\$	3\$708	3\$733	261
308:103\$	275:550\$	225:052\$	125:403\$	3\$729	3\$911	262
4.830:091\$	609:660\$	2.749:042\$	280:730\$	3\$729	3\$860	263
406:402\$	303:935\$	224:050\$	100:025\$	6\$151	6\$860	264
1.146:015\$	820:138\$	663:138\$	379:823\$	3\$908	3\$177	265
32:317\$	13:018\$	15:883\$	8:105\$	4\$034	3\$855	266
404:557\$	209:773\$	58:090\$	97:134\$	3\$909	3\$377	267
1.032:692\$	1.314:748\$	569:919\$	601:724\$	3\$754	3\$872	268
3.947:523\$	2.205:301\$	2.217:255\$	1.005:653\$	4\$112	3\$809	269
489:428\$	349:088\$	280:903\$	160:498\$	3\$40	3\$51	270
217:552\$	142:772\$	124:204\$	64:788\$	3\$191	3\$197	271
9:937\$	5:086\$	5:780\$	508\$	—	3\$23	272
157:265\$	131:735\$	91:253\$	59:915\$	3\$27	3\$22	273

IMPORTAÇÃO GERAL

NUMERO DE ORDEN	MERCADORIAS	UNIDADE	QUANTIDADE	
			1914	1915
			275	Debulhadores
276	Semeadeiras	>	6.934	7.360
277	Moinhos de vento	>	102.394	67.900
278	Moinhos não especificados	>	107.343	73.002
280	Motores a vapor	>	93.423	19.777
281	Motores a petróleo, gasolina, etc.	>	390.577	211.030
282	Motores não especificados (excepto motores eléctricos)	>	398.257	217.287
282 a	Pharões marítimos, boias illuminativas, etc.	>	53.918	4.510
282 b	Premsas de qualquer qualidade (exclusive premsas para escriptorio)	>	103.343	37.428
283	Machinas,apparehos e accessorios, utensilios e ferramentas não especificados	>	11.581.142	4.438.407
	Total		52.740.820	17.883.088
	Madeiras :			
283 a	Caixas abatidas	Kilo	73.408	64.800
284	Móveis e mobilias	>	1.053.690	182.738
285	Palitos para mesa	>	75.553	32.439
286	Rolhas de cortiça	>	204.917	270.538
287	Secretarias	>	22.302	2.500
288	Tonéis e barris varios	>	58.067	13.835
289	Manufacturas não especificadas	>	600.432	372.308
	Total		2.154.978	889.254
	Marfim, madreperola, tartaruga e outros despojos animais :			
292	Manufacturas de barbatana	Kilo	830	375
293	Manufacturas de coral, marfim e madreperola	>	510	234
294	Manufacturas de chifre e osso	>	5.707	3.327
297	Manufacturas de despojos animais não especificados	>	3.017	2.962
	Total		10.130	11.888
	Nickel :			
298	Manufacturas de nickel	Kilo	7.080	2.757
	Total		7.080	2.757
	Ouro, prata e platina :			
299	Joalheria e bijouteria de ouro com ou sem pedras preciosas	Gramma	61.526	63.050
300	Joalheria e bijouteria de prata com ou sem pedras preciosas	>	112.750.780	1.344.680
301	Manufacturas de platina	>	901	4.498
	Total		112.813.207	1,414.228
	Palha, esparto, canno, pita, plmassava, palna e outras materias filamentosas :			
302	Cordoalha	Kilo	430.095	419.444
303	Esteras e capachos	>	50.031	36.931
305	Tecidos de seda vegetal	>	15.030	6.384
304	Manufacturas não especificadas de seda vegetal	>	4.451	11.994
306	Vassouras e escovas	>	5.789	1.627
307	Manufacturas não especificadas	>	443.751	153.009
	Total		956.356	329.899

JANEIRO A DEZEMBRO DE 1914 E 1915

VALOR A BORDO NO BRAZIL (C. I. F.)						NUMERO DE ORDEN
POR MERCADORIAS		POR MERCADORIAS		POR UNIDADE		
Em mil réis, papel		Equivalente em mil réis, ouro		Em mil réis, ouro		
1914	1915	1914	1915	1914	1915	
63:592\$	34:687\$	35:093\$	15:897\$	\$215	\$255	275
0:300\$	5:287\$	3:540\$	2:427\$	\$511	\$309	276
55:191\$	41:152\$	30:051\$	19:105\$	\$295	\$282	277
178:308\$	98:732\$	100:707\$	44:684\$	\$602	\$911	278
84:515\$	18:378\$	47:095\$	8:891\$	\$501	\$423	280
283:284\$	228:812\$	231:790\$	104:444\$	\$588	\$495	281
481:992\$	398:011\$	282:425\$	181:831\$	\$709	\$951	282
102:850\$	11:137\$	92:120\$	5:214\$	\$708	\$146	283 a
64:686\$	30:237\$	37:709\$	13:598\$	\$935	\$393	283 b
14.438:348\$	5.314:070\$	8.182:501\$	2.402:313\$	\$561	\$555	283
52.918:032\$	23.788:969\$	30.067:399\$	10.939:531\$			
20:372\$	21:808\$	11:919\$	10:132\$	\$102	—	283 a
1.345:990\$	336:720\$	782:939\$	155:130\$	\$743	\$340	284
278:348\$	264:730\$	155:812\$	121:809\$	\$302	\$377	285
770:730\$	934:051\$	436:062\$	427:001\$	\$516	\$580	286
22:549\$	6:515\$	12:553\$	3:013\$	\$583	\$301	287
24:333\$	14:410\$	13:411\$	6:050\$	\$232	\$180	288
748:307\$	641:772\$	423:956\$	291:078\$	\$690	\$789	289
3:210:716\$	2.220:037\$	1.836:852\$	1.018:400\$			
3:103\$	3:693\$	1:806\$	1:679\$	\$384	\$177	292
9:549\$	8:670\$	5:372\$	3:945\$	\$411	\$253	293
31:308\$	50:575\$	17:410\$	23:078\$	\$300	\$771	294
8:390\$	6:575\$	4:795\$	2:073\$	\$589	\$307	297
52:719\$	69:519\$	29:482\$	31:675\$			
33:077\$	13:406\$	21:655\$	6:221\$	\$309	\$250	298
38:077\$	13:466\$	21:655\$	6:221\$			
195:372\$	148:007\$	114:123\$	68:805\$	\$355	\$312	299
8.071:377\$	143:164\$	4.780:274\$	65:390\$	\$312	\$345	300
3:056\$	10:607\$	1.811\$	9:030\$	\$310	\$307	301
8.269:805\$	311:139\$	4.896:208\$	143:315\$			
306:289\$	105:576\$	171:787\$	48:918\$	\$399	\$409	302
80:2-14\$	65:958\$	46:720\$	31:632\$	\$331	\$350	303
210:462\$	91:728\$	110:206\$	43:657\$	\$316	\$341	305
63:724\$	199:056\$	36:123\$	90:722\$	\$316	\$359	304
8:403\$	3:807\$	4:647\$	1:756\$	\$303	\$311	306
255:310\$	226:897\$	146:116\$	103:516\$	\$329	\$673	307
924:469\$	699.022\$	521:659\$	320:331\$			

IMPORTAÇÃO GERAL

NUMERO DE ORDEM	MERCADORIAS	UNIDADE	QUANTIDADE	
			1914	1915
			Papel e suas applicações :	
308	Cartas para jogar	Kilo		
309	Estampas, desenhos e photographias	>	1.491	3.321
310	Livros em branco	>	7.008	2.074
311	Livros impressos, jornaes, revistas, musicas, mappas ou cartas geographicas, hydrographicas e semelhantes	>	4.138	1.821
312	Obras impressas ou lithographicas, circulares, facturas, conhecimentos, cartazes, cartões postaes, rotulos, folhinhas, etc.	>	918.611	658.151
313	Papel para cigarros	>	496.521	250.102
314	Papel para escrever	>	285.126	459.387
315	Papel para forração de casas	>	981.566	778.196
316	Papel para impressão	>	22.539	114.394
317	Papel para uso não especificado	>	21.007.159	25.904.519
318	Papelão e cartão	>	6.153.083	5.747.789
319	Manufacturas não especificadas	>	2.273.507	1.827.408
	Total		217.029	126.932
Podras, terras e outros mineras semelhantes :				
320	Amianto ou asbestos em obras não especificadas	Kilo		
321	Canos e tubos	>	175.066	43.065
322	Estatuas e medalhões de marmore	>	5.809.539	506.198
323	Ladrilhos, azulejos e mosaicos	>	44.748	9.757
324	Telhas	>	4.472.033	2.689.871
325	Telhas de asbestos ou amiantho	>	3.145.351	84.022
325 a	Tijolos para arejar	>	490.499	138.774
326	Tijolos refractarios e para construção	>	—	100.645
327	Manufacturas não especificadas	>	4.444.650	2.661.113
	Total		1.300.978	1.259.246
Peltes e couros :				
328	Artigos de sellaria, não especificados	Kilo		
329	Bolsas, estojos, indispensaveis, malas e saccos	>	14.425	2.662
330	Calçado	>	18.775	8.681
331	Correias para machinas	>	—	—
332	Manufacturas não especificadas	>	99.358	92.028
	Total		70.459	53.334
Perfumarias e artigos de tinturaria, pintura e outros usos :				
333	Graxa para calçado	Kilo		
333 a	Lança-perfume	>	81.932	65.417
334	Perfumaria	>	121.083	—
335	Tinta para escrever	>	203.773	284.379
336	Tinta para impressão	>	51.282	51.809
337	Tinta preparada a agua	>	255.394	217.218
338	Tinta preparada não especificada	>	183.209	499.575
339	Vernizes não especificados	>	1.114.353	1.113.463
	Total		140.040	138.060
Productos chimicos, drogas e especialidades pharmaceuticas:				
340	Acido acetico	Kilo		
341	Acido sulphurico	>	228.659	305.466
342	Acido nitrico	>	204.480	102.634
343	Acido tanico (tanino)	>	8.007	4.388
344	Acidos não especificados	>	5.466	22.412
	Total		257.184	210.530

JANEIRO A DEZEMBRO DE 1914 E 1915

VALOR A BORDO NO BRAZIL (C. I. F.)						NUMERO DE ORDEM
POR MERCADORIAS		POR MERCADORIAS		POR UNIDADE		
Em mil réis, papel		Equivalente em mil réis, ouro		Em mil réis, ouro		
1914	1915	1914	1915	1914	1915	
7.512\$	16.078\$	4.116\$	7.374\$	2.3781	23220	308
40.920\$	10.093\$	22.852\$	4.598\$	3\$004	2\$217	309
12.876\$	4.726\$	7.293\$	2.184\$	1\$762	1\$199	310
2.564.984\$	2.017.853\$	1.441.578\$	941.918\$	1\$560	1\$444	311
1.166.234\$	1.862.876\$	636.896\$	858.974\$	1\$283	2\$453	312
749.452\$	1.430.025\$	421.392\$	657.357\$	1\$478	1\$450	313
811.560\$	828.944\$	479.314\$	379.598\$	3\$180	3\$487	314
36.255\$	55.594\$	20.538\$	25.050\$	9\$111	8\$219	315
21.007.159\$	2.932.121\$	2.949.895\$	3.811.108\$	3\$140	3\$147	316
5.313.808\$	3.240.236\$	1.478.754\$	1.484.060\$	3\$269	3\$268	317
2.501.722\$	3.240.236\$	1.478.754\$	1.484.060\$	3\$269	3\$268	318
376.929\$	580.558\$	387.450\$	266.491\$	3\$170	3\$208	319
320.471\$	207.905\$	180.710\$	95.898\$	3\$833	3\$755	319
14.330.723\$	18.573.944\$	8.021.955\$	8.534.310\$	—	—	320
154.703\$	08.562\$	87.154\$	44.204\$	3\$500	1\$027	321
808.293\$	79.540\$	449.898\$	37.933\$	3\$077	3\$075	322
44.748\$	21.018\$	50.503\$	9.798\$	1\$139	1\$003	323
85.493\$	68.213\$	508.091\$	293.114\$	3\$114	3\$100	324
830.853\$	10.509\$	94.423\$	4.793\$	3\$030	3\$057	325
160.803\$	84.022\$	45.657\$	12.651\$	3\$091	3\$091	325 a
81.114\$	27.539\$	—	9.817\$	—	3\$097	326
—	22.003\$	171.430\$	114.958\$	3\$039	3\$013	327
340.618\$	243.398\$	352.504\$	689.543\$	3\$299	3\$517	327
627.397\$	1.393.732\$	—	—	—	—	328
3.107.263\$	2.536.188\$	1.759.961\$	1.216.769\$	—	—	329
80.692\$	18.692\$	46.113\$	8.743\$	3\$197	3\$284	328
173.250\$	110.454\$	99.550\$	50.984\$	5\$302	5\$273	329
1.138.641\$	008.541\$	683.458\$	278.600\$	—	3\$850	330
597.685\$	755.576\$	285.090\$	358.610\$	2\$968	3\$850	331
644.505\$	779.949\$	365.720\$	356.648\$	5\$194	6\$387	332
2.594.773\$	2.301.205\$	1.466.800\$	1.053.644\$	—	—	333
148.807\$	157.486\$	82.798\$	72.240\$	1\$011	1\$104	333 a
1.039.934\$	645.743\$	1.068.325\$	—	5\$333	—	334
1.893.222\$	2.334.300\$	1.078.544\$	38.447\$	4\$089	3\$756	334 a
62.284\$	83.094\$	35.133\$	38.447\$	3\$355	3\$742	335
294.404\$	290.449\$	161.957\$	84.336\$	3\$184	3\$013	336
157.304\$	182.495\$	87.059\$	81.188\$	4\$480	3\$122	337
976.455\$	1.202.780\$	552.094\$	551.997\$	3\$195	3\$196	338
271.940\$	353.317\$	154.290\$	101.784\$	1\$102	1\$172	339
4.894.356\$	4.604.594\$	2.798.492\$	2.111.224\$	—	—	340
110.937\$	347.896\$	63.040\$	158.416\$	3\$276	3\$516	340
76.847\$	64.483\$	44.405\$	23.123\$	1\$08	2\$274	341
8.260\$	8.092\$	—	4.517\$	3\$557	3\$65	342
15.855\$	103.193\$	8.576\$	48.029\$	1\$572	2\$143	343
247.542\$	64.051\$	136.227\$	281.421\$	3\$530	1\$337	344

IMPORTAÇÃO GERAL

NUMERO DE ORDEN	MERCADORIAS	UNIDADE	QUANTIDADE	
			1911	1915
			345	Adubos chimicos
346	Aguas mineeras, naturais e artificiaes	"	145.923	151.165
347	Benzina	"	9.539	2.866
348	Carbureto de calcio	"	4.332.727	2.273.591
349	Capulas, drageas, confeitos e globulos medicinaes	"	3.925	11
350	Chlorureto de calcio	"	545.241	2.518
351	Chlorureto de ethyla	"	605	1
352	Glycerina	"	5.548	1.483
353	Óleo de figado de bacalhão e emulsão	"	30.540	32.885
354	Potassa caustica	"	12.159	4.649
355	Sabão e sabonetes medicinaes	"	49.403	7.011
356	Soda caustica	"	6.607.313	10.400.343
356 a	Vaselina	"	78.266	82.550
357	Não especificados	"	10.392.609	10.592.577
	Total		25.977.408	25.765.2.2
Seda com ou sem mesola:				
358	Fitas	—	—	—
359	Gravatas	—	—	—
360	Passamanaria, almanas, tranças, requifes, etc.	—	—	—
361	Rendas e entremeios	Kilo	560	—
362	Roupa feita	—	—	—
363	Tecidos	Kilo	12.929	19.726
364	Manufacturas não especificadas	"	9.405	11.259
	Total		22.903	30.985
Varios artigos:				
365	Amostras de qualquer qualidade	—	—	—
366	Apparelhos gymnasticos e artigos para sport e jogos athleticos	Kilo	29.512	11.067
366 a	Apparelhos sanitarios	"	803.419	450.337
367	Barcos e embarcações miudas	—	—	—
368	Barcacas para acampamentos civis ou militares, camas e carros-letos de campanha e hospitaes portateis	Kilo	11.909	6.918
369	Bengalas e chicotes	"	0.975	2.005
370	Bilhares e accessorios	"	8.991	3.174
371	Brinquedos de qualquer qualidade	"	124.121	90.836
372	Brinquedos não especificados	"	210.305	111.078
373	Cachimbos, piteiras e quaisquer artigos para fumantes	"	48.051	15.631
374	Caixas frigorificas	"	70.939	29.515
375	Caixas e bocetas não especificadas	"	63.197	33.034
376	Canotilhos, vidrilhos e obras de passamanaria dourada, etc., etc.	"	12.900	7.229
377	Carteiros e porta-moedas de qualquer qualidade	"	1.908	753
378	Chapéus de feltro	—	—	—
379	Chapéus de palha	—	—	—
380	Chapéus não especificados para cabeça	—	—	—
381	Chapéus para chuva ou sol (exceptuando as capas e tecidos)	—	—	—
382	Charutos, cigarros e quaisquer manufacturas de fumo	Kilo	131.092	27.977
383	Dynamite	"	2.316	1.035
384	Estoplím	"	254.010	168.331
385	Explosivos não especificados (exclusivo polvoras para arrebentação de pedras)	"	28.972	10.325
386	Flores artificiaes	"	7.251	1.552
387	Fogos de arteificio	"	13.156	5.985
388	Gafoleira	"	69.109	23.723
389	Graxa mineral para lubrificação	"	8.304.000	18.048.570
390	Kerozene	"	277.091	336.007
391	Lamparinas	"	37.552.497	100.340.683
392	Lanternas para carros e automoveis	"	14.612	9.130
393		"	976	121

JANEIRO A DEZEMBRO DE 1914 E 1915

VALOR A BORDO NO BRAZIL (C. I. F.)					
POR MERCADORIAS		POR MERCADORIAS		POR UNIDADE	
Em mil réis, papel		Equivalencia em mil réis, ouro		Em mil réis, ouro	
1914	1915	1914	1915	1914	1915
378:947\$	97:090\$	214:280\$	41:781\$	\$370	\$144
140:974\$	215:751\$	00:550\$	09:766\$	\$321	\$197
13:240\$	5:070\$	7:648\$	2:330\$	\$302	\$273
1.113:614\$	711:631\$	622:095\$	332:122\$	\$144	\$145
07:120\$	55:228\$	55:000\$	25:499\$	14\$438	10\$127
85:510\$	321:612\$	49:344\$	447:938\$	\$390	\$115
3:111\$	752\$	1:815\$	339\$	\$375	\$3818
0:080\$	4:008\$	5:182\$	2:128\$	\$311	\$135
45:035\$	78:923\$	25:126\$	35:952\$	\$323	\$304
4:710\$	27:050\$	2:431\$	12:125\$	\$199	\$172
43:037\$	15:085\$	55:083\$	3:627\$	\$393	\$355
1.320:010\$	3.444:531\$	727:502\$	1.573:413\$	\$410	\$152
91:829\$	100:951\$	51:931\$	73:511\$	\$364	\$291
10.233:755\$	14.043:070\$	5.733:812\$	6.722:425\$	\$533	\$33
14.067:752\$	20.921:769\$	7.670:279\$	9.606:235\$		
232:924\$	105:720\$	133:428\$	89:780\$		
47:203\$	59:010\$	25:890\$	21:570\$		
22:310\$	11:417\$	13:018\$	5:228\$		
11:821\$	14:230\$	8:720\$	0:117\$	15\$330	
76:220\$	169:668\$	42:668\$	77:407\$		
286:063\$	706:090\$	102:109\$	321:466\$	12\$338	16\$295
286:203\$	351:525\$	101:203\$	100:530\$	17\$141	14\$253
955:753\$	1.503:205\$	517:097\$	685:443\$		
224:257\$	129:590\$	120:148\$	56:653\$		
93:534\$	93:831\$	51:820\$	42:093\$	1\$858	3\$853
652:810\$	521:220\$	362:397\$	238:814\$	\$451	\$520
932:083\$	224:234\$	513:810\$	102:150\$		
20:937\$	8:231\$	11:910\$	3:721\$	1\$900	\$538
44:083\$	22:752\$	25:299\$	10:454\$	3\$721	\$990
11:197\$	7:451\$	6:635\$	3:343\$	\$728	\$65
751:640\$	701:915\$	434:056\$	319:925\$	\$407	\$323
692:018\$	401:160\$	385:094\$	185:307\$	1\$735	\$369
306:473\$	130:412\$	212:421\$	60:243\$	4\$420	\$353
68:843\$	36:710\$	36:710\$	17:520\$	\$477	\$591
145:364\$	107:015\$	83:451\$	49:451\$	1\$320	\$457
173:810\$	125:603\$	95:517\$	53:718\$	7\$253	\$127
28:770\$	14:740\$	16:420\$	0:750\$	8\$904	\$676
53:310\$	23:958\$	31:231\$	10:936\$		
593:510\$	514:582\$	310:830\$	237:125\$		
592:250\$	525:004\$	315:226\$	213:364\$		
381:905\$	127:508\$	222:005\$	53:813\$	1\$309	\$408
63:157\$	35:380\$	31:353\$	15:930\$	14\$514	15\$126
430:074\$	430:370\$	247:158\$	197:053\$	\$973	\$174
54:831\$	20:128\$	30:620\$	13:400\$	1\$637	\$311
39:795\$	20:155\$	21:452\$	9:437\$	2\$958	6\$361
70:950\$	44:022\$	39:020\$	20:193\$	3\$934	\$8403
101:750\$	48:036\$	60:174\$	22:339\$	\$971	\$778
2.350:310\$	5.958:456\$	1.318:311\$	2.743:912\$	\$450	\$152
110:051\$	151:732\$	62:051\$	60:423\$	\$223	\$207
12.207:226\$	17.301:155\$	6.703:888\$	7.927:973\$	\$977	\$979
45:907\$	31:977\$	28:130\$	16:290\$	1\$783	\$731
3:687\$	1:048\$	2:118\$	486\$	2\$165	2\$52

IMPORTAÇÃO GERAL

NUMERO DE ORDEN	MERCADORIAS	UNIDADE	QUANTIDADE	
			1914	1915
			401	Lapis de qualquer qualidade
402	Leques	>	2.499	2.312
403	Lixa de qualquer qualidade	>	146.980	137.770
407	Manufaturas de colloidio	>	26.934	16.410
408	Mascaras	>	114	709
409	Navios a vapor ou a vela	>	—	—
409	Oleos animaes, minerais e vegetaes para lubri- ficção	>	—	—
409 a	Oleos minerais usados como combustivel	>	11.488.216	13.408.837
410	Parafina	>	35.055.888	61.465.006
411	Penhas de escrever	>	484.769	555.348
413	Pontes de qualquer qualidade	>	5.078	9.887
414	Phosphoros	>	17.473	10.354
415	Povilho	>	1.661	1.106
416	Polvora para arrebentação de pedras	>	719.046	483.105
417	Quadros e espelhos com moldura	>	11.363	—
418	Relogios de algibeira	>	98.884	27.840
418 a	Relogios desportadores	>	—	—
418 b	Relogios de parede e de mesa	>	—	—
419	Ruberoide em chapas ou lonçol	>	—	—
420	Sabão e saponaceos sem perfume	Kilo	51.455	47.091
421	Sacos vazios de retorno	>	1.005.211	899.787
422	Specimens para musens	>	9.042	9.415
423	Velas de cera, de espermaceto, de stearina e de sebo	>	—	—
424	Vós incandescentes	Kilo	27.568	44.091
424 a	Artigos para escritorio e para collegios, não especificados	>	4.344	7.427
424 b	Artigos para iluminação a gaz, kerozeo, etc., não especificados	>	384.335	114.577
425	Não especificados	>	174.391	100.442
	Total	—	—	—
	Total da Classe III	—	—	—
	CLASSE IV			
	Artigos destinados á alimentação e ferragens			
	Artigos destinados á alimentação:			
	Bebidas:			
426	Aguas minerais de mesa (naturaes e artificiaes)	Kilo	838.125	547.916
427	Bebidas alcoolicas e fermentadas	>	838.527	654.017
428	Cerveja	>	312.443	209.219
429	Licores e xaropes	>	93.071	54.334
430	Succo de maças	>	1.237	—
431	Succo de uvas	>	20.561	10.973
432	Fermentis, bitter e semelhantes	>	1.487.382	1.325.911
433	Vinhos espumantes (inclusive Champagne)	>	70.257	74.809
434	Vinhos finos (Porto e semelhantes)	>	2.302.930	2.012.234
435	Vinhos communs e não especificados	>	44.045.363	38.954.379
436	Não especificadas	>	103.535	50.541
	Total	—	51.014.766	41.954.443
	Cereaes, farinhas e grãos alimenticioes:			
437	Arroz	Kilo	6.535.033	6.947.002
438	Aveia	>	345.237	143.399
439	Cevada (exclusive cevada torrefacta)	>	15.432	146.511
440	Farinha de trigo	>	133.539.239	128.812.132
441	Farinha de milho	>	284.430	309.197
442	Farinhas e fculas não especificadas	>	314.936	230.040
443	Fenho e favas	>	5.314.937	1.317.590
444	Milho	>	1.124.987	2.066.733
445	Trigo	>	382.294.743	370.745.399
446	Não especificados	>	2.418.727	2.722.351
	Total	—	532.211.728	513.531.860

JANEIRO A DEZEMBRO DE 1914 E 1915

VALOR A BORDO NO BRAZIL (C. I. F.)						NUMERO DE ORDEN
POR MERCADORIAS		POR MERCADORIAS		POR UNIDADE		
Em mil réis, papel		Equivalencia em mil réis, ouro		Em mil réis, ouro		
1914	1915	1914	1915	1914	1915	
113:642\$	104:216\$	65:040\$	47:591\$	28033	28861	401
39:073\$	45:922\$	22:136\$	21:032\$	8359	8307	402
123:787\$	101:920\$	69:52\$	73:038\$	473	537	403
204:050\$	239:620\$	107:699\$	109:258\$	6326	6353	405
21:48\$	10:82\$	1:142\$	4:847\$	105018	6339	407
778:955\$	1.074:796\$	458:140\$	483:544\$	—	—	408
3.533:723\$	4.722:737\$	1.938:914\$	2.125:225\$	1173	1158	409
1.403:359\$	4.135:891\$	739:434\$	1.009:459\$	3022	3031	409 a
215:503\$	305:770\$	148:248\$	140:329\$	3244	3240	410
135:538\$	220:639\$	75:492\$	100:840\$	6343	10319	411
205:104\$	214:741\$	110:852\$	98:222\$	6302	6319	412
1:954\$	1:037\$	1:107\$	88\$	327	303	414
310:556\$	301:355\$	177:914\$	137:35-\$	105	225	415
3:745\$	—	2:210\$	—	1357	1313	416
292:506\$	80:402\$	134:140\$	39:106\$	—	—	417
417:353\$	166:297\$	238:312\$	76:434\$	—	—	418
62:866\$	428:092\$	35:967\$	58:918\$	—	—	418 a
218:505\$	423:405\$	132:192\$	59:813\$	—	—	418 b
10:207\$	27:829\$	10:943\$	12:843\$	—	—	419
532:014\$	587:232\$	291:861\$	269:816\$	329	310	420
5:984\$	3:217\$	2:939\$	3:787\$	325	303	421
1:104\$	601\$	—	313\$	—	—	422
31:188\$	23:918\$	17:736\$	10:530\$	343	375	423
134:153\$	132:775\$	67:023\$	61:269\$	15320	8263	424
718:324\$	357:306\$	404:791\$	178:275\$	1311	1356	424 a
572:530\$	288:914\$	334:715\$	132:771\$	1362	1322	424 b
3.782:914\$	3.200:379\$	2.100:890\$	1.498:793\$	—	—	425
35.405:284\$	44.545:534\$	19.615:226\$	20.399:065\$	—	—	
—	209.054:260\$	—	95.948:783\$	—	—	
641:523\$	503:050\$	365:035\$	261:778\$	2496	2478	426
1.419:770\$	1.445:115\$	788:222\$	661:777\$	346	311	426 a
203:614\$	326:233\$	105:077\$	149:800\$	528	550	427
171:390\$	131:780\$	90:509\$	60:499\$	1304	1513	428
1:710\$	—	1:017\$	—	32	—	429
24:891\$	17:318\$	14:052\$	7:990\$	353	326	430
2.032:955\$	2.039:100\$	1.120:050\$	950:531\$	374	371	431
308:095\$	465:810\$	227:080\$	213:310\$	2977	2849	432
3.019:256\$	3.536:840\$	3.192:618\$	1.640:209\$	352	315	433
19.975:254\$	18.736:816\$	11.094:932\$	8.616:291\$	247	233	435
112:891\$	81:794\$	63:275\$	37:721\$	301	246	439
28.961:766\$	27.423:371\$	16.127:767\$	12.599:900\$	—	—	
1.790:073\$	2.145:210\$	1.018:310\$	970:087\$	156	140	437
81:099\$	60:320\$	48:171\$	27:652\$	140	133	438
3:092\$	66:547\$	1:671\$	22:182\$	108	151	439
27.465:013\$	38.559:892\$	15.172:993\$	17.090:206\$	114	137	440
132:092\$	281:413\$	72:450\$	128:810\$	274	323	441
407:556\$	278:096\$	327:387\$	127:200\$	730	551	442
1.739:139\$	638:096\$	900:410\$	293:538\$	136	223	443
135:251\$	259:451\$	74:155\$	115:436\$	305	306	444
48.681:438\$	69.139:267\$	26.600:187\$	37.002:799\$	370	370	445
775:552\$	1.125:390\$	431:231\$	519:409\$	173	191	446
81.181:300\$	125.526:645\$	44.727:464\$	57.497:385\$	—	—	

IMPORTAÇÃO GERAL

NÚMERO DO ORDEN	MERCADORIAS	UNIDADE	QUANTIDADE	
			1914	1915
Conservas e extractos:				
417	Azeitonas	Kilo	1.398.486	1.559.447
448	Bacalhão	"	86.054.099	33.031.779
449	Banha	"	206.822	85.293
450	Conservas e extractos de carne, não especificados	"	229.311	90.793
451	Conservas e extractos de fructas, não especificados	"	57.111	42.078
452	Conservas e extractos de legumes e verduras, não especificados	"	927.618	760.511
453	Conservas e extractos de peixe, não especificados	"	2.319.469	1.311.765
454	Presuntos	"	512.002	481.702
455	Toucinho	"	254.643	122.035
456	Xarque	"	3.936.258	2.053.910
	Total		45.892.410	39.526.842
Fructas da mesa:				
457	Amendoas	Kilo	148.625	323.099
458	Avelãs	"	20.391	146.342
459	Castanhas	"	1.468.193	1.732.920
460	Maçãs	"	1.608.814	1.622.085
461	Nozes	"	240.509	655.248
462	Pêras	"	279.684	774.054
463	Uvas	"	799.938	931.150
464	Fructas seccas, não especificadas	"	753.014	815.627
465	Fructas verdes, não especificadas	"	2.580.916	2.361.175
	Total		7.996.134	9.418.500
Legumes e verduras:				
466	Legumes e verduras seccos	Kilo	31.110	360.540
467	Legumes e verduras verdes	"	60.224	42.474
	Total		141.343	412.014
Leite e seus derivados:				
468	Leite em conserva	Kilo	3.384.726	2.057.402
469	Manteiga	"	1.072.307	322.055
470	Queijos	"	1.491.617	1.043.386
	Total		5.948.650	3.422.823
Diversos:				
471	Alhos	Kilo	1.161.811	1.107.771
472	Assucar	"	89.936	48.115
473	Azeite de oliveira	"	3.623.100	4.100.433
474	Batatas	"	18.973.114	8.757.003
475	Biscoutos e bolachas	"	119.733	45.543
476	Cebolas	"	2.911.350	3.009.742
477	Chá	"	251.004	207.777
478	Chocolate	"	16.608	17.072
479	Confeitos e doces	"	46.810	46.741
480	Especiarias	"	1.013.324	1.044.014
481	Massas alimenticias	"	29.804	14.512
482	Ovos	"	512	13
483	Sal commum	"	50.295.715	53.214.523
484	Vinagre	"	344.403	387.451
485	Não especificados	"	895.851	1.156.128
	Total		79.773.336	74.142.648
	Total dos artigos destinados á alimentação		722.978.357	682.419.130

JANEIRO A DEZEMBRO DE 1914 E 1915

VALOR A BORDO NO BRAZIL (C. I. F.)						NÚMERO DE ORDEN
POR MERCADORIAS		POR MERCADORIAS		POR UNIDADE		
Em mil réis, papel		Equivalencia em mil réis, ouro		Em mil réis, ouro		
1914	1915	1914	1915	1914	1915	
791:035\$	911:272\$	443:037\$	420:834\$	\$317	\$276	447
21.303:968\$	24.406:373\$	11.846:755\$	11.232:125\$	\$320	\$344	448
212:163\$	95:049\$	120:513\$	44:439\$	\$333	\$321	449
540:019\$	281:621\$	303:790\$	131:357\$	\$334	\$357	450
65:084\$	02:163\$	37:107\$	23:255\$	\$350	\$364	451
331:061\$	756:634\$	405:721\$	348:384\$	\$502	\$458	452
2.464:714\$	1.946:032\$	1.331:571\$	802:329\$	\$590	\$680	453
1.497:165\$	1.193:450\$	650:002\$	550:390\$	\$208	\$143	454
344:640\$	176:800\$	105:488\$	51:575\$	\$708	\$732	455
3.876:596\$	2.587:087\$	2.300:490\$	1.210:090\$	\$561	\$589	456
31.597:012\$	32.543:080\$	17.653:474\$	14.998:927\$			
213:229\$	505:060\$	113:810\$	238:790\$	\$760	\$697	457
23:644\$	150:420\$	12:214\$	07:759\$	\$403	\$403	458
447:481\$	704:037\$	230:906\$	942:043\$	\$498	\$492	459
789:081\$	1.071:758\$	416:135\$	430:519\$	\$245	\$302	460
188:877\$	656:752\$	94:773\$	291:917\$	\$394	\$450	461
215:813\$	682:893\$	110:271\$	310:370\$	\$394	\$403	462
683:588\$	875:884\$	348:197\$	394:777\$	\$136	\$121	463
889:181\$	1.197:275\$	478:532\$	511:350\$	\$365	\$364	464
2.205:505\$	1.815:328\$	1.161:778\$	821:385\$	\$403	\$349	465
5.631:399\$	7.717:328\$	2.967:003\$	3.494:955\$			
59:821\$	263:556\$	31:225\$	121:342\$	\$122	\$223	466
47:106\$	33:030\$	20:872\$	15:344\$	\$146	\$201	467
106:927\$	296:576\$	61:097\$	136:656\$			
4.012:284\$	2.936:012\$	2.176:562\$	1.351:359\$	\$613	\$358	468
2.586:585\$	1.004:281\$	1.498:793\$	492:880\$	\$308	\$301	469
2.490:612\$	2.301:883\$	1.416:208\$	1.089:080\$	\$340	\$225	470
9.098:481\$	6.272:176\$	5.091:566\$	2.866:931\$			
604:010\$	932:466\$	321:914\$	431:597\$	\$277	\$302	471
35:435\$	31:580\$	20:205\$	14:550\$	\$225	\$340	472
5.259:177\$	6.512:477\$	2.915:810\$	3.012:090\$	\$813	\$735	473
3.281:559\$	2.200:902\$	1.831:620\$	1.015:509\$	\$697	\$416	474
199:991\$	110:160\$	149:830\$	50:334\$	\$912	\$405	475
330:982\$	232:851\$	419:388\$	423:512\$	\$144	\$141	476
603:585\$	1.051:553\$	373:116\$	481:752\$	\$186	\$118	477
51:594\$	65:130\$	28:790\$	29:826\$	\$728	\$360	478
81:094\$	116:164\$	41:801\$	52:919\$	\$301	\$132	479
86:068\$	2.056:118\$	500:221\$	1.216:073\$	\$493	\$323	480
23:693\$	17:413\$	13:690\$	8:027\$	\$462	\$553	481
656\$	100\$	888\$	45\$	\$755	\$461	482
2.175:004\$	2.712:571\$	1.221:287\$	1.216:064\$	\$324	\$323	483
131:663\$	166:860\$	73:404\$	77:163\$	\$213	\$199	484
955:283\$	801:070\$	545:060\$	368:007\$	\$308	\$310	485
15.184:010\$	18.357:730\$	8.452:550\$	8.432:127\$			
171.760:897\$	218.136:906\$	95.080:921\$	100.046:881\$			5

IMPORTAÇÃO GERAL

NUMERO DE ORDEN	MERCADORIAS	UNIDADE	QUANTIDADE	
			1914	1915
	Ferragens:			
436	Alfafa	Kilo	17.771.995	41.351.418
487	Farelo	"	498.300	443.689
488	Não especificadas	"	20.431	29.023
	Total		18.290.716	41.834.127
	Total da classe IV			
	CLASSE V			
	Especies metallicas e notas de banco estrangeiras			
	Moedas de ouro :			
	Libras	Uma	266.594	45
	Marcos	Um	2.402.460	
	Dollars	"	2.245.000	
	Total			
	Moedas de prata			
	Notas de banco			
	Total da classe V			

JANEIRO A DEZEMBRO DE 1914 E 1915

VALOR A BORDO NO BRAZIL (C. I. F.)						NUMERO DE ORDEN
POR MERCADORIAS		POR MERCADORIAS		POR UNIDADE		
Em mil réis, papel		Equivalencia em mil réis, ouro		Em mil réis, ouro		
1914	1915	1914	1915	1914	1915	
1.205.159\$	1.438.013\$	634.595\$	520.520\$	\$057	\$046	486
59.612\$	51.007\$	32.990\$	23.400\$	\$066	\$053	487
5.098\$	7.717\$	3.127\$	3.580\$	\$153	\$123	488
1.270.493\$	1.197.637\$	700.682\$	547.515\$			
173.031.390\$	219.334.543\$	95.781.603\$	100.591.396\$			
3.998.010\$	890\$	2.369.192\$	400\$	8\$889	8\$889	
1.543.200\$		914.543\$		\$435		
6.919.620\$		4.400.516\$		1\$ 826		
12.460.920\$	890\$	7.384.250\$	400\$			
4.380\$	39.116\$	2.595\$	18.258\$			
315.220\$	838.506\$	183.439\$	383.929\$			
12.760.520\$	878.592\$	7.570.284\$	402.587\$			

Importação de trigo em grão de Janeiro a Dezembro de 1915

DESTINOS	ARGENTINA (MIL RÉIS, PAPEL)				ESTADOS UNIDOS (MIL RÉIS, PAPEL)				CANADÁ (MIL RÉIS, PAPEL)				OUTRAS POSSESSÕES BRITÂNICAS (MIL RÉIS, PAPEL)				OUTROS PAIZES (MIL RÉIS, PAPEL)				TOTAL (MIL RÉIS, PAPEL)				DESTINOS				
	KILOS	CUSTO NO PAIZ DE PRO-CEDENCIA	PRETE E DESPESAS ATÉ O PORTO DE DESTINO	VALOR A BORDO NO BRAZIL	KILOS	CUSTO NO PAIZ DE PRO-CEDENCIA	PRETE E DESPESAS ATÉ O PORTO DE DESTINO	VALOR A BORDO NO BRAZIL	KILOS	CUSTO NO PAIZ DE PRO-CEDENCIA	PRETE E DESPESAS ATÉ O PORTO DE DESTINO	VALOR A BORDO NO BRAZIL	KILOS	CUSTO NO PAIZ DE PRO-CEDENCIA	PRETE E DESPESAS ATÉ O PORTO DE DESTINO	VALOR A BORDO NO BRAZIL	KILOS	CUSTO NO PAIZ DE PRO-CEDENCIA	PRETE E DESPESAS ATÉ O PORTO DE DESTINO	VALOR A BORDO NO BRAZIL	KILOS	CUSTO NO PAIZ DE PRO-CEDENCIA	PRETE E DESPESAS ATÉ O PORTO DE DESTINO	VALOR A BORDO NO BRAZIL		KILOS	CUSTO NO PAIZ DE PRO-CEDENCIA	PRETE E DESPESAS ATÉ O PORTO DE DESTINO	VALOR A BORDO NO BRAZIL
Manoás	—	—	—	—	511	172\$	44\$	216\$	—	—	—	—	—	—	—	—	—	—	—	—	511	172\$	44\$	216\$	Manoás.				
Pará	—	—	—	—	7.374	2:480\$	573\$	3:053\$	—	—	—	—	—	—	—	—	—	—	—	—	7.374	2:480\$	373\$	3:053\$	Pará.				
Maranhão	—	—	—	—	100	21\$	17\$	38\$	—	—	—	—	—	—	—	—	—	—	—	—	100	21\$	17\$	38\$	Maranhão.				
Maceió	—	—	—	—	—	—	—	—	—	—	—	—	—	—	—	—	—	—	—	—	—	—	—	—	—	—	—	—	—
Bahia	59	19\$	4\$	23\$	—	—	—	—	—	—	—	—	—	327	101\$	51\$	152\$	—	—	—	59	19\$	4\$	23\$	Bahia.				
Rio de Janeiro	181.400.057	37.035:500\$	2.072:020\$	40.008:435\$	30.590.850	5.839:075\$	1:058:105\$	6.097:780\$	—	—	—	—	—	—	—	—	—	—	—	—	211.790.913	42.875:181\$	4.031:034\$	48.906:215\$	Rio de Janeiro.				
Santos	119.742.021	24.304:241\$	2.848:550\$	27.152:796\$	23.105.575	4.149:016\$	890:023\$	5.040:540\$	—	—	—	—	—	—	—	—	—	—	—	—	142.907.393	28.453:858\$	3.739:478\$	32.153:336\$	Santos.				
S. Francisco	9.591.316	1.029:036\$	178:551\$	1.808:107\$	—	—	—	—	—	—	—	—	—	—	—	—	—	—	—	—	9.591.316	1.029:036\$	178:551\$	1.808:107\$	S. Francisco.				
Rio Grande, Pelotas, Porto-Alegre e outros portos aduaneiros do Rio Grande do Sul	6.373.508	1:033:350\$	124:533\$	1.207:891\$	—	—	—	—	—	—	—	—	—	—	—	—	—	—	—	—	73.475	18:778\$	1:378\$	20:156\$	Rio Grande, Pelotas, Porto-Alegre e outros portos aduaneiros do Rio Grande do Sul.				
Total em 1915	317.107.381	64.052:777\$	6.424:575\$	70.177:332\$	53.594.216	9.991:906\$	1:940:864\$	11.941:627\$	—	—	—	—	—	327	101\$	51\$	152\$	—	—	—	370.745.300	74.063:602\$	8.075:685\$	82.139:267\$	Total em 1915.				
Em igual periodo de 1914	305.064.103	32.890:744\$	3.401:064\$	35.991:808\$	53.090.155	8.559:523\$	927:644\$	9.487:167\$	5.725.719	998:052\$	74:391\$	773:043\$	17.652.004	2.031:145\$	358:090\$	2.392:241\$	161.712	33:103\$	3:980\$	37:179\$	332.201.743	44.216:257\$	4.405:181\$	48.691:438\$	Em igual periodo de 1914.				
> > > > 1913	429.516.400	43.725:789\$	4.430:105\$	48.211:954\$	4.722.924	523:754\$	09:798\$	593.552\$	3.023.050	450:433\$	27:210\$	507:732\$	538	74\$	175\$	—	257.001	42:943\$	8:160\$	51:102\$	438.425.532	44.743:042\$	4.621:473\$	49.364:515\$	> > > > 1913.				
> > > > 1912	375.043.800	38.784:070\$	3.781:071\$	42.565:144\$	3.025	461\$	107\$	661\$	—	—	—	—	—	—	—	—	6.239.439	697:974\$	82:875\$	780:849\$	351.286.333	39.482:511\$	3.894:113\$	43.346:654\$	> > > > 1912.				
> > > > 1911	328.880.085	32.481:079\$	3.026:025\$	35.508:004\$	4.055	385\$	83\$	468\$	—	—	—	—	—	30.000	4:087\$	375\$	5:062\$	—	—	—	4.230.027	488:656\$	50:730\$	539:576\$	> > > > 1911.				
> > > > 1910	314.110.724	22.653:038\$	2.905:408\$	35.648:446\$	9.470	1:084\$	204\$	1:288\$	—	—	—	—	—	—	—	—	2.126.568	270:242\$	29:578\$	299:810\$	316.312.702	32.924:364\$	3.025:190\$	35.949:554\$	> > > > 1910.				

MOVIMENTO BANCARIO

Movimento do activo e passivo em 31 de dezembro de 1915 dos Bancos nacionais e

ACTIVO	VALORES EM									
	Capital a realizar		Letras descontadas		Empréstimos em conta corrente		Letras a receber		Valores caucionados	
	1914	1915	1914	1915	1914	1915	1914	1915	1914	1915
Amazonas :										
London and Brazilian Bank..	—	—	—	—	10	16	1.859	1.216	—	—
Total.....	—	—	—	—	16	16	1.859	1.216	—	—
Pará :										
London and Brazilian Bank..	—	—	—	40	1.065	710	2.401	2.178	1.801	1.184
London and River Plate Bank..	—	—	35	32	541	419	3.253	3.404	1.812	1.021
Banco do Pará.....	—	—	838	603	990	1.571	603	850	2.318	2.820
Banco Commercial do Pará..	—	—	339	406	1.417	1.996	557	700	2.701	2.523
Banco Credito Popular do Pará.....	—	—	433	119	583	630	193	113	1.461	1.502
Total.....	—	—	1.315	1.329	4.656	5.392	7.072	7.323	10.189	9.039
Maranhão :										
Banco do Maranhão.....	1.050	1.050	655	690	609	—	—	—	131	415
Banco Commercial do Maranhão.....	610	610	980	950	—	—	—	—	618	375
Total.....	2.299	2.299	1.641	1.628	609	—	—	—	749	790
Coarã :										
London and Brazilian Bank..	—	—	53	171	1.033	610	4.438	3.340	1.470	560
Banco do Ceará.....	400	400	1.381	1.429	392	431	—	—	130	124
Total.....	400	400	1.434	1.600	1.365	1.041	4.438	3.340	1.600	684
Pernambuco :										
London and Brazilian Bank..	—	—	2.401	3.576	3.069	2.317	8.146	6.710	3.872	2.605
London and River Plate Bank..	—	—	1.839	4.734	2.144	1.407	8.090	7.577	6.003	7.306
Banco do Recife.....	1.000	1.000	5.291	9.400	3.993	5.208	13.712	14.780	—	—
Banco Auxiliar do Commercio.....	401	400	1.455	2.355	303	857	1.205	2.462	—	—
Total.....	1.401	1.400	10.779	20.154	9.602	9.847	31.822	31.535	9.835	9.911
Bahia :										
London and Brazilian Bank..	—	—	700	630	2.737	2.110	3.492	2.607	2.513	2.647
The British Bank of South America.....	—	—	440	1.509	4.281	3.332	3.853	4.512	6.803	5.880

estrangeiros que funcionam na Republica, comparado com igual data do anno passado

CONTOS DE RÉIS													
Valores depositados		Caixa matriz, filiaes e correspondentes		Títulos e fundos pertencentes ao Banco		Hypothecas		Caixa em moeda corrente		Diversos		Total do Activo	
1914	1915	1914	1915	1914	1915	1914	1915	1914	1915	1914	1915	1914	1915
5.126	5.300	1.023	706	—	—	—	—	1.545	2.842	380	339	9.010	10.509
5.126	5.300	1.023	706	—	—	—	—	1.545	2.842	380	339	9.949	10.509
6.180	6.127	2.379	2.036	—	—	—	—	2.521	3.118	380	339	16.853	16.387
1.070	1.574	2.605	2.887	—	—	—	—	1.093	3.894	797	390	12.205	13.705
7.616	13.405	416	608	2.163	2.783	3.376	3.040	450	1.008	252	138	19.093	26.113
10.646	10.661	—	—	839	680	729	916	787	910	24	2.218	18.042	21.109
3.320	2.910	—	—	462	556	436	440	272	613	87	30	7.011	6.919
28.920	33.797	5.490	6.151	3.463	4.019	4.541	4.405	6.035	9.663	1.490	3.155	73.207	84.273
—	—	300	377	124	375	—	—	151	282	133	55	3.818	3.883
30	30	—	—	550	587	—	—	221	234	79	100	3.172	2.934
30	30	300	377	680	962	—	—	372	516	262	155	6.990	6.757
—	—	376	1.505	—	—	—	—	1.356	2.213	773	782	9.509	9.230
—	—	—	—	38	38	490	490	172	182	431	1.008	3.373	4.095
—	—	376	1.565	38	38	490	490	1.528	2.395	1.207	1.770	12.882	13.325
8.317	8.123	3.611	5.309	—	—	—	—	2.686	2.800	1.705	1.762	33.959	33.322
—	—	1.855	516	—	—	—	—	2.368	3.772	556	137	23.524	25.409
8.874	10.144	3.095	7.315	107	225	—	—	1.078	3.110	650	628	38.310	51.943
1.140	2.396	753	1.304	—	—	—	—	535	970	77	90	5.728	10.823
18.367	20.663	9.253	14.504	107	225	—	—	7.267	10.701	2.988	2.617	101.521	121.557
4.327	4.110	3.303	4.300	—	—	—	—	1.055	4.091	125	145	19.152	21.558
2.363	2.012	610	2.814	—	—	—	—	2.213	5.001	1.460	3.005	22.032	29.205

Movimento do activo e passivo em 31 de dezembro de 1915 dos Bancos nacionais e

ACTIVO	VALORES EM									
	Capital a realizar		Letras descontadas		Empréstimos em conta corrente		Letras a receber		Valores caucionados	
	1914	1915	1914	1915	1914	1915	1914	1915	1914	1915
Amazonas :										
London and Brazilian Bank..	—	—	—	—	16	16	1.859	1.216	—	—
Total.....	—	—	—	—	16	16	1.859	1.216	—	—
Pará :										
London and Brazilian Bank..	—	—	—	49	1.005	710	2.401	2.178	1.501	1.181
London and River Plate Bank.	—	—	35	32	541	413	3.253	3.404	1.812	1.021
Banco do Pará.....	—	—	838	603	900	1.571	663	850	2.318	2.829
Banco Commercial do Pará..	—	—	330	400	1.417	1.006	537	700	2.701	2.523
Banco Credito Popular do Pará.....	—	—	133	119	583	630	103	113	1.461	1.502
Total.....	—	—	1.345	1.329	4.656	5.392	7.072	7.323	10.189	9.639
Maranhão :										
Banco do Maranhão.....	1.650	1.650	655	660	000	—	—	—	134	415
Banco Commercial do Maranhão.....	619	649	980	950	—	—	—	—	618	375
Total.....	2.269	2.299	1.634	1.628	609	—	—	—	752	790
Ceará :										
London and Brazilian Bank..	—	—	53	171	1.043	610	4.438	3.310	1.470	560
Banco do Ceará.....	400	400	1.381	1.420	322	421	—	—	136	124
Total.....	400	400	1.434	1.600	1.365	1.031	4.438	3.310	1.606	684
Pernambuco :										
London and Brazilian Bank..	—	—	2.491	3.570	3.069	2.317	8.146	6.710	3.872	2.605
London and River Plate Bank.	—	—	1.800	4.754	2.141	1.407	8.600	7.577	6.063	7.306
Banco do Recife.....	1.000	1.000	5.201	9.409	3.933	5.206	13.712	11.780	—	—
Banco Auxiliar do Comercio.....	401	400	1.155	2.355	306	857	1.205	2.408	—	—
Total.....	1.401	1.400	10.779	20.154	9.602	9.847	31.622	31.535	9.935	9.911
Bahia :										
London and Brazilian Bank..	—	—	700	630	2.737	2.110	3.492	2.607	2.513	2.617
The British Bank of South America.....	—	—	410	1.500	4.381	3.332	3.852	4.512	6.803	5.880

estrangeiros que funcionam na Republica, comparado com igual data do anno passado

CONTOS DE RÉIS													
Valores depositados		Caixa matriz, filiales e correspondentes		Títulos e fundos pertencentes ao Banco		Hypotecas		Caixa em moeda corrente		Diversos		Total do Activo	
1914	1915	1914	1915	1914	1915	1914	1915	1914	1915	1914	1915	1914	1915
5.128	5.300	1.023	700	—	—	—	—	1.545	2.842	380	339	9.940	10.500
5.128	5.300	1.023	706	—	—	—	—	1.545	2.842	380	339	9.949	10.509
6.180	6.127	2.379	2.056	—	—	—	—	2.521	3.118	380	339	16.853	16.367
1.079	1.574	2.605	2.887	—	—	—	—	1.993	3.894	797	390	12.205	13.705
7.016	12.495	416	608	2.168	2.783	3.376	3.040	450	1.008	252	138	19.003	26.143
10.046	10.061	—	—	839	680	729	916	787	940	24	2.218	18.012	21.109
3.420	2.940	—	—	402	556	436	440	272	613	37	30	7.011	6.949
28.920	33.797	5.490	6.161	3.463	4.019	4.541	4.405	6.035	9.663	1.490	3.155	73.207	84.273
—	—	300	377	124	375	—	—	151	232	183	55	3.818	3.823
30	30	—	—	550	587	—	—	224	224	70	100	3.172	2.931
30	30	309	377	680	962	—	—	378	516	262	155	6.990	6.757
—	—	376	1.505	—	—	—	—	1.356	2.213	773	762	9.509	9.230
—	—	—	—	38	38	400	400	172	182	431	1.008	3.873	4.005
—	—	376	1.565	38	38	490	490	1.528	2.395	1.207	1.770	12.882	13.325
8.317	8.123	3.040	5.300	—	—	—	—	2.086	2.900	1.705	1.762	33.950	33.322
—	—	1.855	516	—	—	—	—	2.368	3.772	556	137	23.524	25.469
8.874	10.144	3.005	7.315	107	225	—	—	1.078	3.110	650	628	38.310	51.943
1.446	2.300	753	1.304	—	—	—	—	535	970	77	90	5.728	10.823
18.367	20.663	9.253	14.504	107	225	—	—	7.267	10.701	2.988	2.617	101.521	121.557
4.327	4.110	3.303	4.300	—	—	—	—	1.955	4.091	125	145	19.152	21.558
2.363	2.912	610	2.844	—	—	—	—	2.213	5.061	1.460	3.005	22.022	29.265

ACTIVO	VALORES EM									
	Capital a realizar		Letras descontadas		Empréstimos em conta corrente		Letras a receber		Valores caucionados	
	1914	1915	1914	1915	1914	1915	1914	1915	1914	1915
Brazilianische Bank für Deutschland.....	—	—	1.200	1.082	2.853	2.202	4.537	5.100	5.088	4.074
The London and River Plate Bank.....	—	—	1.118	855	1.800	1.094	4.388	3.801	6.140	3.749
Banco da Bahia.....	—	—	681	300	2.273	2.138	—	—	1.308	100
Banco Economico da Bahia.....	—	—	708	915	1.771	1.031	—	—	—	—
Total.....	—	—	4.976	5.510	15.775	13.407	16.269	16.110	21.852	16.420
Espírito Santo :										
London and Brazilian Bank.....	—	—	308	208	747	390	910	910	—	—
Total.....	—	—	308	208	747	390	910	910	—	—
Estado do Rio :										
Banco Commercial e Hypothecario de Campos.....	820	820	3.031	3.897	26	30	—	—	—	—
Total.....	820	820	3.031	3.897	26	30	—	—	—	—
Rio de Janeiro :										
London and Brazilian Bank.....	11.111	11.111	1.723	1.617	7.298	7.107	15.184	13.474	10.391	15.408
London and River Plate Bank.....	—	—	1.173	944	5.802	4.310	14.017	14.503	7.773	7.511
The British Bank of South America.....	8.880	8.880	4.814	4.220	24.420	19.832	12.908	12.396	92.904	58.691
Brazilianische Bank für Deutschland.....	—	—	4.035	5.877	12.000	13.640	14.150	15.210	10.178	10.220
Banco Allemão Transatlantico.....	—	—	1.337	1.330	5.870	4.050	13.854	21.553	—	—
Banco Germanico.....	—	—	1.735	2.047	7.025	7.900	7.800	7.204	—	—
Banco Español del Rio de La Plata.....	—	—	2.880	2.054	7.701	9.250	3.722	2.080	—	9.837
Banco Nacional Ultramarino.....	—	—	1.455	1.180	4.003	5.850	3.572	5.183	—	—
The National City Bank.....	—	—	—	921	—	4.432	—	3.475	—	—
Banco do Brazil.....	25.000	25.000	35.580	16.330	30.020	33.703	4.141	5.504	92.250	74.815
Banco do Commercio.....	—	—	2.090	4.443	2.420	1.810	655	1.075	7.413	6.510
Banco da Lavoura e do Commercio.....	—	—	2.801	1.450	0.207	5.880	42	40	2.115	1.284
Banco Credito Rural.....	—	—	—	—	1	14	93	14	—	—
Banco Commercial.....	715	710	11.725	8.008	4.400	5.353	258	914	24.910	23.270
Banco Mercantil do Rio de Janeiro.....	17	17	8.171	13.187	5.058	7.040	1.703	4.000	14.809	23.681
Banco da Provincia do Rio Grande do Sul.....	—	—	4.524	5.040	6.455	4.638	687	789	9.095	8.738
Total.....	45.732	45.733	85.552	69.344	139.780	134.935	92.805	105.609	224.757	245.838

CONTOS DE RÉIS

Valores depositados		Caixa matriz o filiaes		Títulos e fundos pertencentes ao Banco		Hypotheças		Caixa em moeda corrente		Diversos		Total do Activo	
1914	1915	1914	1915	1914	1915	1914	1915	1914	1915	1914	1915	1914	1915
758	1.301	1.731	1.993	—	—	—	—	1.485	2.200	151	210	17.872	18.378
—	1.054	225	1.440	—	—	—	—	2.074	3.449	3.223	2.121	19.028	17.833
—	—	590	102	1.780	1.700	79	59	763	1.508	1.153	1.280	8.630	7.427
—	—	—	—	332	308	1.554	1.071	520	1.007	31	34	4.982	5.956
7.448	9.440	6.466	10.739	2.112	2.098	1.627	1.730	9.016	18.066	6.143	6.891	91.686	100.417
479	156	370	794	—	—	—	—	423	538	140	211	3.377	3.243
479	156	370	794	—	—	—	—	423	538	140	211	3.377	3.243
78	40	—	—	721	681	1.236	1.254	475	818	20	20	6.407	7.590
78	40	—	—	721	681	1.236	1.254	475	818	20	20	6.407	7.590
89.542	113.018	12.952	15.236	—	—	—	—	14.052	12.339	1.779	1.800	170.632	191.894
75.741	70.754	6.000	10.100	—	—	—	—	12.680	8.107	640	1.520	125.015	123.905
—	—	7.651	9.844	—	—	—	—	17.005	14.817	2.498	3.008	141.133	132.304
32.080	32.225	25.304	21.430	—	—	—	—	10.444	6.819	—	—	114.953	111.481
11.919	0.577	11.774	11.102	—	—	—	—	5.021	6.161	864	18	50.075	51.764
4.770	6.028	327	2.014	—	—	—	—	3.019	3.026	1.942	1.810	20.717	30.938
—	927	2.030	3.000	—	—	—	—	2.088	2.137	2.000	2.912	21.096	33.406
15.210	47.515	4.802	22.025	—	—	—	—	4.608	5.575	8.399	28.183	43.168	115.820
—	14.790	—	0.141	—	—	—	—	—	3.500	—	1.375	—	37.739
59.974	50.000	61.713	62.830	18.307	28.089	—	—	28.023	29.780	13.314	12.059	345.300	348.310
70.708	68.703	577	818	3.058	3.956	1.328	1.178	2.807	3.346	3.050	3.446	96.273	95.345
8.523	8.070	—	—	2.444	2.843	513	462	1.001	1.105	273	313	20.889	21.852
40	70	—	—	1.042	1.054	25	80	71	23	20	19	2.102	2.174
57.000	55.780	—	—	7.406	7.725	—	—	3.515	4.217	2.851	4.154	112.810	110.833
21.250	20.078	1.550	1.823	—	—	—	—	14.717	13.691	3.245	4.548	70.559	91.537
—	—	42	354	—	—	—	—	2.815	1.794	772	524	25.180	21.883
446.918	521.037	136.390	171.140	34.087	45.167	1.866	1.720	122.593	116.773	42.218	66.891	1.372.598	1.524.275

ACTIVO	VALORES EM									
	Capital a realizar		Letras descontadas		Emprestimos em conta corrente		Letras a receber		Valores caucionados	
	1914	1915	1914	1915	1914	1915	1914	1915	1914	1915
São Paulo:										
London and Brazilian Bank..	—	—	7.528	7.310	16.001	17.958	10.892	9.022	33.180	33.080
London and River Plate Bank.....	—	—	971	710	1.078	1.913	6.511	5.472	37.055	30.613
Banque Française pour le Brésil.....	—	—	2.008	443	2.878	2.783	1.562	818	5.131	4.010
Brazilianische Bank für Deutschland.....	—	—	5.518	4.352	11.108	9.818	10.090	8.113	27.138	21.075
Banque Italo-Bolga.....	—	—	6.638	5.431	6.534	6.700	3.100	2.383	2.014	2.313
Banco Francese o Italiano per l'America del Sud.....	—	—	7.440	11.808	17.714	17.723	25.250	17.912	3.328	4.400
The British Bank of South America.....	—	—	1.901	2.000	6.901	4.803	5.343	5.462	31.481	32.409
London and Brazilian Bank (Santos).....	—	—	99	35	575	708	3.014	2.020	800	1.138
London and River Plate Bank (Santos).....	—	—	—	—	433	234	357	466	430	433
Banco Allouão Transatlantico.....	—	—	1.107	861	1.451	2.780	5.573	3.885	1.710	2.665
The National City Bank (Santos).....	—	—	—	228	—	813	—	350	—	—
The National City Bank (S. Paulo).....	—	—	—	2.223	—	587	—	2.086	—	644
Banco Commercio o Industria.....	—	—	20.680	25.035	20.910	24.130	5.073	4.268	82.052	53.409
Banco do S. Paulo.....	5.000	5.000	6.608	5.897	8.551	6.671	5.092	6.292	12.913	8.217
Banco Credito Hypothecario e Agricola.....	3.172	3.172	1.679	329	7.538	22.095	15.961	971	1.527	1.002
Banco Commercial de São Paulo.....	4.800	4.800	5.535	7.679	6.958	5.729	1.489	1.331	17.850	25.810
Banco Construções e Reservas.....	900	900	15	45	98	97	6	2	—	—
Banco Melhoramentos do Jahu.....	178	178	855	2.210	697	1.023	47	42	2.019	170
Total.....	14.050	14.050	77.741	77.202	119.328	126.627	100.298	71.804	282.855	230.533
Paraná:										
London and Brazilian Bank..	—	—	410	306	9.140	7.271	3.150	2.589	6.727	6.046
London and River Plate Bank.....	—	—	558	425	1.072	687	1.308	751	1.379	989
Banco de Curitiba.....	300	300	—	—	833	717	215	18	40	77
Total.....	399	399	968	821	11.104	8.675	4.763	3.526	8.146	7.112

CONTOS DE RÉIS

Valores depositados		Caixa matriz e filiaes		Títulos e fundos portencos ao Banco		Hypothecas		Caixa em moeda corrente		Diversos		Total do Activo	
1914	1915	1914	1915	1914	1915	1914	1915	1914	1915	1914	1915	1914	1915
51.057	51.531	2.007	4.612	—	—	—	—	9.048	9.639	892	1.166	131.591	134.365
—	—	362	515	—	—	—	—	4.011	3.971	153	176	51.976	52.870
1.595	1.137	137	180	—	—	—	—	754	1.038	657	1.223	14.722	11.682
18.231	24.630	5.979	4.181	—	—	—	—	9.952	5.327	1.978	1.444	91.214	78.916
18.272	15.983	13.753	14.708	—	—	—	—	6.111	5.247	3.080	25.533	60.420	78.310
116.331	125.609	20.802	23.457	—	—	—	—	21.732	23.576	10.838	5.091	223.450	234.732
—	—	1.000	2.510	—	—	—	—	9.399	6.514	1.921	2.733	60.916	57.121
2.746	2.141	503	2.114	—	—	—	—	5.193	4.622	208	220	13.144	13.953
—	—	1.915	1.759	—	—	—	—	4.126	2.235	237	93	7.504	5.253
1.440	2.069	3.913	4.603	—	—	—	—	3.125	2.572	2	4	18.456	19.451
—	71	—	11.545	—	—	—	—	—	3.406	—	1.609	—	18.034
—	33.409	—	2.551	—	—	—	—	—	4.068	—	627	—	46.235
25.001	23.317	1.351	7.121	5.587	5.605	—	—	30.239	43.925	543	297	218.436	193.146
400	100	291	292	834	1.221	—	—	2.534	2.495	206	193	42.195	36.288
140	4	5.322	5.079	2.072	2.077	66.609	65.685	2.833	340	6.105	5.748	113.061	106.493
12.319	10.917	1.793	4.932	555	622	—	—	5.571	8.757	728	411	57.598	70.997
40	30	—	—	11	57	400	438	10	3	39	70	1.609	1.642
40	18	191	313	48	64	311	703	253	533	172	58	4.817	5.372
247.347	294.065	60.342	90.505	9.107	9.646	67.410	66.886	124.761	133.331	27.773	46.696	1.111.012	1.161.345
921	701	3.360	3.320	—	—	—	—	1.416	1.484	139	483	25.325	23.889
—	—	92	740	—	—	—	—	717	592	556	792	5.742	4.952
15	10	—	—	53	201	—	—	110	64	188	187	1.939	1.843
939	801	3.452	4.576	53	201	—	—	2.249	2.110	933	1.462	33.006	29.684

ACTIVO	VALORES EM									
	Capital a realizar		Letras descontadas		Empréstimos em conta corrente		Letras a receber		Valores caucionados	
	1914	1915	1914	1915	1914	1915	1914	1915	1914	1915
Rio Grande do Sul :										
London and Brazilian Bank (P. Alegre).....	—	—	1.201	756	1.187	1.219	3.848	4.025	1.078	1.318
London and Brazilian Bank (R. Grande).....	—	—	709	561	1.465	815	1.617	1.939	870	682
Brazilianische Bank für Deutschland (P. Alegre).....	—	—	2.863	2.754	3.174	5.411	3.000	2.820	3.848	3.816
Banco da Provincia.....	5.000	5.000	8.776	11.640	48.346	42.802	10.220	11.473	67.443	51.382
Banco do Commercio.....	2.250	2.250	10.287	14.045	17.599	11.036	7.009	9.058	48.764	—
Banco Pelotense.....	4.001	4.000	15.270	8.000	11.353	16.379	6.812	7.005	22.388	17.618
Total.....	11.251	11.250	39.106	39.262	81.094	77.802	32.656	37.520	144.391	74.816
Minas Geraes :										
Banco Credito Real de Minas	1.898	1.898	23.572	19.045	3.404	6.079	1.929	4.392	13.715	31.207
Banco Hypothecario e Agricola.....	4.418	4.417	11.086	2.561	4.323	4.350	1.414	1.000	9.353	18.147
Total.....	6.316	6.315	35.258	22.206	7.727	11.029	3.343	5.401	23.068	49.354
TOTAL GERAL....	82.668	82.666	262.139	243.221	391.829	389.160	296.235	284.385	707.581	644.497
Sendo : { Bancos estrangeiros	20.000	20.000	67.358	74.231	177.256	174.613	216.921	208.793	299.337	291.477
{ Bancos nacionais...	62.668	62.666	194.781	168.990	214.579	214.547	79.314	75.592	408.244	353.020

CONTOS DE RÉIS

Valores depositados		Caixa matriz e filiaes		Títulos e fundos pertencentes ao Banco		Hypotheas		Caixa em moeda corrente		Diversos		Total do Activo	
1914	1915	1914	1915	1914	1915	1914	1915	1914	1915	1914	1915	1914	1915
166	163	—	—	—	—	—	—	1.748	2.420	1.160	161	10.388	10.662
243	219	4.521	4.906	—	—	—	—	1.264	1.572	998	734	11.687	11.418
267	440	4.802	1.902	—	—	—	—	3.581	3.799	239	—	21.834	20.036
11.112	14.653	33.877	27.174	13.072	12.742	—	—	10.638	11.313	554	545	207.088	188.825
—	17.012	—	—	2.215	3.028	—	—	5.375	10.195	431	140	93.090	67.414
7.480	2.084	13.449	14.016	1.334	1.808	2.076	2.759	4.005	5.672	192	141	89.330	81.042
19.248	35.476	56.649	47.998	16.621	17.638	2.076	2.759	27.601	34.965	3.574	1.711	434.267	381.197
4.642	5.052	14.841	13.762	1.775	1.924	4.292	4.128	5.070	5.259	5.511	5.392	81.219	90.393
—	—	—	—	186	202	24.181	27.542	1.970	3.176	4.149	4.565	61.680	65.969
4.642	5.052	14.841	13.762	1.961	2.126	28.473	31.670	7.640	8.435	9.660	9.957	142.929	165.307
79.442	925.953	294.963	362.824	68.956	82.801	107.719	110.914	311.511	341.183	96.788	141.875	3.399.831	3.609.479
489.276	591.448	154.861	214.541	—	—	—	—	73.253	184.564	50.935	92.817	1.629.211	1.852.484
310.166	334.505	140.082	148.283	68.956	82.801	107.719	110.914	138.258	156.619	45.853	49.058	1.770.620	1.756.995

Movimento do activo e passivo em 31 de dezembro de 1915 dos Bancos nacionaes e

PASSIVO	VALORES EM							
	Capital		Fundo de reserva		Depositos á vista		Depositos a prazo	
	1914	1915	1914	1915	1914	1915	1914	1915
Amazonas :								
London and Brazilian Bank...	—	—	—	—	1.800	1.915	—	—
Total	—	—	—	—	1.800	1.915	—	—
Pará :								
London and Brazilian Bank....	—	—	—	—	3.420	4.107	41	175
London and River Plate Bank..	1.000	1.000	—	—	3.213	4.430	812	855
Banco do Pará.....	4.326	4.242	575	626	635	1.372	166	176
Banco Commercial do Pará....	3.000	3.000	1.630	1.710	592	1.075	31	28
Banco Credito Popular,	1.198	1.150	100	211	221	649	4	—
Total.....	9.524	9.401	2.395	2.553	8.090	11.633	1.054	1.234
Maranhão :								
Banco do Maranhão.....	3.000	3.000	312	318	414	378	—	—
Banco Commercial do Maranhão.....	2.000	2.000	197	204	83	6	417	200
Total.....	5.000	5.000	509	522	497	384	417	260
Ceará :								
London and Brazilian Bank....	—	—	—	—	1.384	798	908	2.733
Banco do Ceará.....	1.000	1.000	150	150	284	180	452	317
Total.....	1.000	1.000	150	150	1.668	978	1.420	3.080
Pernambuco :								
London and Brazilian Bank....	—	—	—	—	2.612	2.076	5.783	5.779
London and River Plate Bank.	500	500	—	—	3.800	5.761	2.282	2.442
Banco do Recife	2.000	2.000	550	650	2.480	4.150	4.794	6.172
Banco Auxiliar do Commercio.	1.000	1.000	30	75	651	1.053	906	1.604
Total.....	3.500	3.500	580	725	9.641	13.640	13.765	15.997
Bahia :								
London and Brazilian Bank....	—	—	—	—	3.820	6.083	2.359	1.920
The British Bank of South America.....	—	—	—	—	3.246	7.006	2.085	3.077
Brazilianische Bank für Deutschland.....	—	—	—	—	1.036	2.808	1.424	1.198

estrangeiros que funcionam na Republica, comparado com igual data do anno passado

CONTOS DE RÉIS									
Titulos em garantia pertencentes a terceiros		Caixa matriz e filiaes		Valores hypothecarios		Diversos		Total	
1914	1915	1914	1915	1914	1915	1914	1915	1914	1915
5.126	5.390	385	1.074	—	—	2.629	2.100	9.949	10.509
5.126	5.390	385	1.074	—	—	2.629	2.100	9.949	10.509
8.075	7.301	2.037	1.589	—	—	3.301	3.205	16.858	16.367
2.891	2.595	1.066	1.158	—	—	3.193	3.667	12.205	13.705
12.958	18.189	200	—	—	—	236	1.538	19.006	26.143
12.600	13.866	—	22	—	—	189	2.402	18.042	21.109
4.907	4.442	—	—	—	—	431	488	7.011	6.940
41.491	45.383	3.303	2.769	—	—	7.350	11.300	73.207	84.273
—	—	—	—	—	—	92	127	3.818	3.823
30	30	—	—	—	—	445	431	3.172	2.931
30	30	—	—	—	—	537	561	6.990	6.757
1.470	500	602	950	—	—	5.085	4.189	9.509	9.230
798	1.305	—	—	—	—	689	1.053	3.378	4.095
2.268	1.925	602	950	—	—	5.774	5.242	12.887	13.325
12.210	10.728	917	1.857	—	—	12.428	12.282	33.950	33.332
6.003	7.306	1.616	1.535	—	—	9.174	7.925	23.524	25.469
8.874	10.144	919	4.544	—	—	18.654	24.283	38.310	51.043
1.140	2.306	40	441	—	—	1.955	4.254	5.728	10.823
28.302	30.574	3.522	8.377	—	—	42.211	48.744	101.521	121.557
6.840	6.700	853	2.894	—	—	5,271	4.436	19.152	21.558
9.105	8.792	1.595	2.304	—	—	5.381	8.026	22.022	29.265
10.384	10.595	4.005	2.075	—	—	333	802	17.872	18.378

PASSIVO	VALORES EM							
	Capital		Fundo de reserva		Depositos á vista		Depositos a prazo	
	1914	1915	1914	1915	1914	1915	1914	1915
The London and River Plate Bank.....	500	500	—	—	3.397	4.335	1.724	1.852
Banco da Bahia.....	1.800	1.800	425	464	—	—	—	—
Banco Economico da Bahia.....	2.806	2.806	282	311	1.317	1.887	282	419
Total.....	5.106	5.106	707	775	12.825	22.069	8.474	8.475
Espirito Santo :								
London and River Plate Bank.....	250	250	—	—	519	776	1.047	905
Total.....	250	250	—	—	519	776	1.047	905
Estado do Rio :								
Banco Commercial e Hypothecario de Campos.....	3.000	3.000	555	585	1.777	2.608	726	981
Total.....	3.000	3.000	555	585	1.777	2.608	726	981
Rio de Janeiro :								
London and Brazilian Bank....	22.222	22.222	—	—	12.003	10.955	7.386	8.363
London and River Plate Bank.....	1.500	1.500	—	—	14.970	13.079	1.928	1.478
The British Bank of South America.....	17.778	17.778	—	—	12.085	14.256	18.120	18.281
Brazilianische Bank für Deutschland.....	15.000	15.000	—	—	6.005	10.050	5.788	5.400
Banco Allemão Transatlantico.....	3.000	3.000	—	—	4.318	6.919	2.024	5.903
Banco Germanico.....	2.205	2.205	—	—	1.706	5.888	7.860	7.204
Banco Español del Rio de la Plata.....	1.600	1.600	—	—	—	—	4.004	4.844
Banco Nacional Ultramarino.....	1.500	1.500	—	—	7.075	19.870	21	33
The National City Bank.....	—	3.082	—	—	—	10.735	—	—
Banco do Brazil.....	70.000	70.000	4.407	4.002	111.949	66.746	5.927	5.308
Banco do Commercio.....	7.000	7.000	135	165	4.454	6.180	992	1.088
Banco da Lavoura e do Commercio.....	5.510	5.530	321	341	917	837	400	24
Banco Credito Rural.....	1.441	1.441	192	196	78	69	—	—
Banco Commercial do Rio de Janeiro.....	10.000	10.000	2.500	2.500	9.798	11.052	40	93
Banco Mercantil do Rio de Janeiro.....	5.000	5.000	202	323	16.007	22.923	8.597	9.707
Banco da Provincia do Rio Grande do Sul.....	—	—	—	—	7.154	9.581	—	—
Total.....	163.786	166.858	7.817	8.427	210.319	210.350	63.181	67.825

CONTOS DE R\$18

Títulos em garantia pertencentes a terceiros		Caixa matriz e filiaes		Valores hypothecarios		Diversos		Total	
1914	1915	1914	1915	1914	1915	1914	1915	1914	1915
6.140	4.773	2.080	501	—	—	4.587	5.872	19.028	17.833
—	—	—	—	—	—	6.405	5.163	8.630	7.427
—	—	—	—	—	—	295	533	4.982	5.956
32.529	30.926	9.823	8.234	—	—	22.222	24.832	91.686	100.417
470	150	157	45	—	—	925	1.111	3.377	3.243
479	156	157	45	—	—	925	1.111	3.377	3.243
43	43	—	—	—	—	306	373	6.407	7.590
43	43	—	—	—	—	306	373	6.407	7.590
105.933	120.414	6.400	6.371	—	—	10.628	14.809	170.632	101.894
83.513	84.205	8.108	6.088	—	—	14.911	16.295	125.015	123.905
77.150	71.711	11.935	2.901	—	—	3.465	7.317	141.133	132.304
62.423	63.072	10.070	8.224	—	—	8.161	9.066	114.953	111.481
28.896	31.130	10.883	7.541	—	—	1.554	211	50.675	54.764
4.770	6.928	9.338	6.531	—	—	829	2.182	23.717	30.938
3.689	13.404	9.049	11.731	—	—	1.764	1.914	21.090	33.496
15.219	47.545	8.043	13.213	—	—	10.410	33.689	43.168	115.320
—	13.268	—	4.116	—	—	—	1.508	—	37.739
122.234	133.815	15.208	2.258	—	—	15.575	65.280	345.300	348.310
77.259	74.505	508	627	1.006	964	4.859	4.801	96.273	95.315
17.165	12.947	—	—	—	—	2.537	2.173	26.889	21.852
40	70	—	—	—	—	411	398	2.162	2.174
81.910	70.050	—	—	—	—	8.598	7.532	112.846	110.833
39.271	52.890	—	—	—	—	822	694	70.559	91.537
12.510	11.413	5.124	659	—	—	392	230	25.130	21.883
731.991	830.763	103.682	70.923	1.006	964	90.916	168.166	1.372.598	1.524.276

PASSIVO	VALORES EM							
	Capital		Fundo de reserva		Depositos á vista		Depositos a prazo	
	1914	1915	1914	1915	1914	1915	1914	1915
S. Paulo :								
London and Brazilian Bank....	—	—	—	—	17.970	20.774	8.321	7.231
London and River Plate Bank.	500	500	—	—	4.411	4.281	86	32
Banque Française pour le Brésil.....	300	2.000	—	—	399	730	589	603
Brazilianische Bank für Deutschland.....	—	—	—	—	4.826	6.423	6.091	5.697
Banco Brésilienne Italo-Bolga.	5.527	5.527	—	—	6.086	5.872	938	5.342
Banco Francese e Italiano per l'America del Sud.....	7.500	7.500	—	—	28.898	45.159	5.135	8.287
The British Bank of South America.....	—	—	—	—	10.894	10.522	4.816	2.520
London and Brazilian Bank (Santos).....	—	—	—	—	3.781	5.004	7	19
London and River Plate (Santos).....	500	500	—	—	3.835	3.200	28	25
Banco Alemão Transatlantico.	—	—	—	—	3.523	4.582	1.149	2.126
The National City Bank (Santos)	—	—	—	—	—	4.874	—	—
The National City Bank (São Paulo).....	—	—	—	—	—	1.613	—	352
Banco do Comercio e Industria de S. Paulo.....	10.000	10.000	12.500	12.500	—	—	3.992	5.143
Banco de S. Paulo.....	10.000	10.000	1.477	1.537	5.450	5.813	5.644	2.411
Banco Credito Hypothecario e Agricola.....	29.684	29.196	313	374	10.708	4.736	23	79
Banco Commercial de S. Paulo.	12.000	12.000	200	500	7.201	15.897	4.696	2.458
Banco Construções e Reservas	1.500	1.500	—	—	47	72	—	2
Banco Melhoramentos do Jahu.	1.000	1.000	650	750	485	997	300	318
Total.....	78.511	79.723	15.140	15.661	108.547	140.552	4.765	42.650
Paraná :								
London and Brazilian Bank...	—	—	—	—	296	225	6.201	3.994
London and River Plate Bank	500	500	—	—	672	602	1.053	966
Banco de Curitiba.....	1.000	1.000	60	68	—	—	534	461
Total.....	1.500	1.500	60	68	968	827	7.788	5.391
Rio Grande do Sul :								
London and Brazilian Bank (Porto Alegre).....	—	—	—	—	543	320	3.159	3.089
London and Brazilian Bank (Rio Grande).....	—	—	—	—	386	315	5.281	4.643

CONTOS DE RÁIS									
Titulos em garantia pertencentes a terceiros		Caixa matriz e filiaes		Valores hypothecarios		Diversos		Total	
1914	1915	1914	1915	1914	1915	1914	1915	1914	1915
84.246	84.591	5.075	7.128	—	—	15.982	14.641	131.594	131.365
37.055	39.613	3.332	1.938	—	—	6.009	6.003	51.976	52.370
8.288	5.965	4.744	2.005	—	—	402	329	14.722	11.632
56.679	53.824	20.210	9.782	—	—	3.408	3.220	91.214	78.946
25.847	22.951	16.568	13.750	—	—	5.451	21.868	60.420	78.310
145.615	148.497	25.293	8.250	—	—	11.000	17.041	223.450	234.732
39.410	37.637	4.158	5.252	—	—	1.038	1.190	60.916	57.131
3.552	3.279	2.244	2.189	—	—	3.569	3.467	13.144	13.958
430	433	2.266	532	—	—	439	563	7.504	5.253
9.334	9.220	4.376	3.416	—	—	74	107	13.456	19.451
—	433	—	11.414	—	—	—	1.313	—	18.034
—	36.100	—	7.572	—	—	—	499	—	46.235
112.120	81.021	74.385	60.241	—	—	5.433	9.233	218.436	190.146
13.003	11.504	68	291	—	—	1.463	1.642	42.195	36.288
60.080	67.305	—	—	—	—	3.153	4.743	112.961	106.493
30.169	36.736	1.003	966	—	—	2.269	2.440	57.598	70.997
46	32	—	—	—	—	16	36	1.609	1.642
2.245	2.182	—	—	—	—	137	125	4.817	5.372
642.221	647.573	163.782	143.726	—	—	61.046	91.460	1.111.012	1.161.345
7.651	6.837	6.000	6.993	—	—	4.577	4.840	25.325	22.839
1.370	980	717	431	—	—	1.421	1.464	5.742	4.952
224	207	5	6	—	—	116	136	1.939	1.843
9.254	8.023	7.322	7.430	—	—	6.114	6.440	33.006	29.684
1.244	1.481	—	—	—	—	5.442	5.772	10.388	10.662
1.113	901	1.983	2.469	—	—	2.924	3.090	11.687	11.418

PASSIVO	VALORES EM							
	Capital		Fundo de reserva		Depositos á vista		Depositos a prazo	
	1914	1915	1914	1915	1914	1915	1914	1915
Braziltanische Bank für Deutschland (Porto Alegre).....	—	—	—	—	580	751	9.893	11.274
Banco da Provincia.....	10.000	10.000	8.419	8.669	17.470	17.358	43.129	47.718
Banco do Commercio.....	5.000	5.000	2.030	3.155	—	—	30.163	33.078
Banco Pelotense	10.000	10.000	1.100	1.500	7.515	7.675	21.145	18.344
Total.....	25.000	25.000	11.549	13.324	26.483	26.419	112.770	118.146
Minas Geraes:								
Banco Credito Real de Minas..	17.000	17.000	1.045	1.135	3.777	4.737	8.198	8.331
Banco Hypothecario e Agricola	5.890	5.890	—	—	2.311	2.905	137	85
Total.....	22.890	22.890	1.045	1.135	6.088	7.702	8.335	8.416
TOTAL GERAL.....	319.067	323.228	40.507	43.925	389.231	439.883	260.742	273.360
Sendo:								
{ Bancos estrangeiros..	81.882	86.664	—	—	174.847	248.307	119.038	128.780
{ Bancos nacionais....	237.185	236.564	40.507	43.925	214.384	191.576	141.704	144.580

CONTOS DE RÊIS									
Títulos em garantia pertencentes a terceiros		Caixa matriz e filias		Valores hypothecarios		Diversos		Total	
1914	1915	1914	1915	1914	1915	1914	1915	1914	1915
7.174	7.070	4.198	1.798	—	—	—	37	21.834	20.988
88.671	77.512	37.663	25.600	—	—	1.686	1.068	207.038	188.825
55.863	26.070	—	—	—	—	934	411	93.990	67.414
31.924	23.351	10.003	12.039	—	—	7.643	9.033	89.330	81.942
185.989	136.391	53.847	41.906	—	—	18.629	20.011	434.267	381.197
19.726	40.342	13.987	11.522	3.628	3.505	13.888	12.766	81.249	99.338
37.980	41.232	—	—	—	—	15.353	15.797	61.680	65.969
57.715	81.574	13.987	11.522	3.628	3.505	29.241	28.563	142.929	165.307
1.737.438	1.818.756	360.312	296.956	4.634	4.469	287.900	408.902	3.399.831	3.609.479
879.477	190.883	201.049	168.740	—	—	172.916	229.110	1.629.211	1.852.484
857.961	827.873	159.263	128.216	4.634	4.469	114.982	179.792	1.770.620	1.756.995

MOVIMENTO MARITIMO

MOVIMENTO

Resumo das entradas de embarcações a vapor e á vela (reunidas), de longo curso
(INCLUSIVE VIAGENS)

PORTOS DE ENTRADA	NACIONAES				ESTRAN	
	Numero		Tonelagem		Numero	
	1914	1915	1914	1915	1914	1915
Territorio Federal:						
Cruzeiro do Sul	30	33	7.105	6.295	—	—
Senna Madureira	—	145	—	11.523	—	—
Porto Acre	180	211	14.755	18.648	—	—
Apaporys	34	24	2.382	764	—	—
Içá	—	2	—	196	—	9
Total	244	415	24.242	37.426	—	9
Amazonas:						
Porto Velho	97	78	32.753	26.955	1	—
Manãos	562	864	256.446	244.112	70	52
Itacoatiara	429	507	156.072	190.098	41	24
Total	1.368	1.449	445.271	461.165	121	76
Pará:						
Obidos	433	361	146.096	178.340	12	—
Belém	405	398	342.350	362.930	177	128
Total	838	759	488.446	541.270	189	128
Maranhão:						
Maranhão	153	149	209.974	191.399	38	31
Tutoya	209	230	85.724	92.699	26	18
Total	362	369	295.698	284.098	64	49
Piauí:						
Parnahyba	292	230	39.889	43.598	—	—
Total	292	239	39.889	43.598	—	—
Ceará:						
Camocim	118	156	52.398	59.604	1	—
Acarahú	38	48	8.442	5.858	—	—
Fortaleza	269	287	331.376	294.924	54	32
Aracaty	81	110	45.551	60.249	—	—
Total	506	601	437.767	420.725	55	32

MARITIMO

e de cabotagem, nos portos do Brazil, de Janeiro a Dezembro de 1914 e 1915
REPETIDAS, POR PORTOS)

PORTOS DE ENTRADA	GEIRAS		TOTAL			
	Tonelagem		Numero		Tonelagem	
	1914	1915	1914	1915	1914	1915
Territorio Federal:						
Cruzeiro do Sul	—	—	30	33	7.105	6.295
Senna Madureira	—	—	—	145	—	11.523
Porto Acre	—	—	180	211	14.755	18.648
Apaporys	—	—	34	24	2.382	764
Içá	—	—	—	11	—	1.121
Total	—	925	244	424	24.242	38.351
Amazonas:						
Porto Velho	701	—	98	78	33.547	26.955
Manãos	197.106	123.026	911	916	453.552	367.138
Itacoatiara	111.683	64.330	470	531	267.755	254.428
Total	309.583	187.356	1.509	1.525	754.854	648.521
Pará:						
Obidos	31.287	—	445	361	177.383	178.340
Belém	450.034	308.545	582	526	792.384	671.445
Total	481.321	308.545	1.027	887	969.767	849.785
Maranhão:						
Maranhão	76.339	42.845	191	180	286.313	231.214
Tutoya	57.558	36.335	235	238	143.232	129.034
Total	133.897	79.180	426	418	429.545	363.278
Piauí:						
Parnahyba	—	—	292	239	39.889	43.598
Total	—	—	292	239	39.889	43.598
Ceará:						
Camocim	705	—	119	156	53.163	59.694
Acarahú	—	—	38	48	8.442	5.858
Fortaleza	116.801	71.009	323	319	448.180	365.933
Aracaty	—	—	81	110	45.551	60.249
Total	117.506	71.009	561	633	555.336	491.734

PORTOS DE ENTRADA	NACIONAES				ESTRAN	
	Numero		Tonelagem		Numero	
	1914	1915	1914	1915	1914	1915
Rio Grande do Norte:						
Mossoró	255	291	80.371	102.252	3	—
Macão	329	311	89.379	103.776	—	—
Natal	364	372	224.726	220.396	36	10
Total	948	974	394.476	426.524	39	10
Parahyba:						
Parahyba	274	289	261.085	261.335	50	21
Total	274	289	261.085	261.335	50	21
Pernambuco:						
Recife	703	787	570.873	604.117	438	317
Total	703	787	570.873	604.117	438	317
Alagôas:						
Porto Calvo	67	57	1.092	770	—	—
Maceió	465	522	429.258	409.652	68	54
Penedo	204	220	45.048	41.359	1	1
Total	736	799	475.398	451.787	69	55
Sergipe:						
Aracajú	201	180	92.899	87.294	7	—
S. Christovão	9	3	3.657	2.187	—	—
Estancia	73	70	19.825	20.896	—	—
Total	283	259	116.381	110.377	7	—
Bahia:						
Bahia	592	508	618.180	592.461	533	397
Ilhéos	522	574	111.035	111.414	—	—
Cannaveiras	71	76	15.076	14.740	—	—
Alcobaça	27	50	1.444	1.168	—	—
Caravellas	89	116	43.273	36.391	—	—
Total	1.301	1.384	789.008	756.174	533	397
Espirito Santo:						
Barra de S. Matheus	40	58	7.346	5.046	—	—
Santa Cruz	64	65	1.283	1.205	—	—
Victoria	665	695	402.532	390.160	104	45

PORTOS DE ENTRADA	GETRAS		TOTAL			
	Tonelagem		Numero		Tonelagem	
	1914	1915	1914	1915	1914	1915
Rio Grande do Norte:						
Mossoró	3.403	—	258	291	83.774	102.352
Macão	—	—	329	311	89.379	103.776
Natal	78.930	22.745	400	382	303.686	243.141
Total	82.363	22.745	987	984	476.839	449.269
Parahyba:						
Parahyba	115.511	47.086	324	310	376.596	308.421
Total	115.511	47.086	324	310	376.596	308.421
Pernambuco:						
Recife	1.389.932	974.881	1.141	1.104	1.960.805	1.578.998
Total	1.389.932	974.881	1.141	1.104	1.960.805	1.578.998
Alagôas:						
Porto Calvo	—	—	67	57	1.092	776
Maceió	126.209	96.728	533	576	555.467	506.380
Penedo	200	208	205	221	45.248	41.567
Total	126.409	96.936	805	854	601.807	548.723
Sergipe:						
Aracajú	13.908	—	208	186	106.807	87.294
S. Christovão	—	—	9	3	3.657	2.187
Estancia	—	—	73	70	19.825	20.896
Total	13.908	—	290	259	130.289	110.377
Bahia:						
Bahia	1.874.264	1.437.803	1.125	965	2.492.444	2.030.261
Ilhéos	—	—	522	574	111.035	111.414
Cannaveiras	—	—	71	76	15.076	14.740
Alcobaça	—	—	27	50	1.444	1.168
Caravellas	—	—	89	116	43.273	36.391
Total	1.874.264	1.437.803	1.834	1.781	2.663.272	2.193.977
Espirito Santo:						
Barra de S. Matheus	—	—	40	58	7.346	5.046
Santa Cruz	—	—	64	65	1.283	1.205
Victoria	274.209	107.856	769	740	676.741	498.016

PORTOS DE ENTRADA	NACIONAES				ESTRAN	
	Numero		Tonelagem		Numero	
	1914	1915	1914	1915	1914	1915
Imbituba.	—	71	—	60.768	—	—
Laguna.	183	210	30.722	54.108	—	—
Total	1.675	1.783	648.884	774.907	86	58
Rio Grande do Sul:						
Rio Grande	301	296	279.133	260.400	188	100
Pelotas	210	197	200.481	183.017	18	10
Porto Alegre	779	695	298.370	280.135	21	22
Santa Victoria do Palmar	294	328	21.110	23.527	10	17
Jaguarão	218	277	46.079	48.307	—	—
Uruguayana	492	382	10.514	3.563	157	97
Itaquy	63	84	3.724	4.695	—	14
S. Borja.	116	74	6.971	1.606	—	1
Total	2.468	2.393	866.991	808.370	394	261
Matto Grosso:						
Corumbá	39	10	14.226	5.942	73	82
Porto Murtinho.	39	15	13.959	5.001	78	77
Total	78	34	28.185	10.943	151	159
Total geral	17.863	18.504	8.928.319	9.000.513	5.210	4.095
Sendo: { a vapor.	13.094	13.865	8.717.146	8.817.519	4.809	3.778
{ á vela	4.769	4.639	211.173	182.994	401	317

PORTOS DE ENTRADA	GEIRAS		TOTAL			
	Tonelagem		Numero		Tonelagem	
	1914	1915	1914	1915	1914	1915
Imbituba.	—	—	—	71	—	60.768
Laguna.	—	—	183	210	30.722	54.108
Total	134.915	65.477	1.761	1.841	783.799	840.384
Rio Grande do Sul:						
Rio Grande.	219.522	107.877	489	396	528.655	367.877
Pelotas.	3.579	4.233	228	207	204.060	187.310
Porto Alegre.	12.002	12.714	800	717	310.462	292.819
Santa Victoria do Palmar.	400	690	304	405	21.519	27.207
Jaguarão.	—	—	213	277	41.670	48.397
Uruguayana.	14.209	7.441	649	470	24.783	11.001
Itaquy.	—	307	63	93	3.724	5.032
S. Borja.	—	12	116	75	6.971	1.618
Total	279.862	132.954	2.862	2.654	1.146.653	941.324
Matto Grosso:						
Corumbá.	23.569	23.406	112	101	36.795	29.318
Porto Murtinho.	23.594	23.203	117	92	37.553	27.294
Total	46.163	45.609	229	193	74.348	56.612
Total geral	14.917.739	10.494.258	23.073	22.599	23.846.058	19.494.771
Sendo: { a vapor.	14.743.303	10.261.373	17.903	17.643	23.460.449	19.078.892
{ á vela	174.436	232.885	5.170	4.956	385.609	415.879

MOVIMENTO
Resumo das saídas de embarcações a vapor e á vela (reunidas), de longo curso
 (INCLUSIVE VIAGENS)

PORTOS DE SAHIDA	NACIONAES				ESTRAN	
	Numero		Tonelagem		Numero	
	1914	1915	1914	1915	1914	1915
Territorio Federal :						
Cruzeiro do Sul	34	33	7.931	6.295	—	—
Senna Madureira	—	145	—	11.523	—	—
Porto Acre	179	211	14.859	18.648	—	—
Apaporys	34	24	2.382	764	—	—
Içá	—	2	—	196	—	9
Total	247	415	24.672	37.426	—	9
Amazonas :						
Porto Velho	97	78	32.753	26.955	4	—
Manaos	854	864	253.400	246.093	79	52
Itacoatiara	429	507	156.072	190.098	41	24
Total	1.380	1.449	442.225	463.146	121	76
Pará :						
Obidos	433	361	146.096	178.340	12	—
Belem	410	391	313.744	362.257	176	128
Total	843	755	489.840	540.597	188	128
Maranhão :						
Maranhão	153	149	209.974	101.399	37	31
Tutoya	209	220	85.721	92.699	26	18
Total	362	369	295.695	284.098	63	49
Plauhy :						
Parnahyba	292	239	39.889	43.598	—	—
Total	292	239	39.889	43.598	—	—

MARITIMO
e de cabotagem, nos portos do Brazil, de Janeiro a Dezembro de 1914 e 1915
 REPETIDAS (POR PORTOS)

PORTOS DE SAHIDA	GEIRAS		TOTAL			
	Tonelagem		Numero		Tonelagem	
	1914	1915	1914	1915	1914	1915
Territorio Federal :						
Cruzeiro do Sul.	—	—	34	33	7.931	6.295
Senna Madureira.	—	—	—	145	—	11.523
Porto Acre.	—	—	179	211	14.859	18.648
Apaporys.	—	—	34	24	2.382	764
Içá.	—	925	—	11	—	1.121
Total.	—	925	247	424	24.672	38.351
Amazonas :						
Porto Velho.	791	—	98	78	33.517	26.955
Manaos.	107.106	123.026	933	916	450.506	399.119
Itacoatiara.	111.688	61.330	470	531	297.755	251.428
Total.	309.583	187.356	1.501	1.525	751.808	650.502
Pará :						
Obidos.	31.287	—	445	361	177.363	178.340
Belem.	411.658	308.515	586	523	788.402	670.742
Total.	475.945	308.515	1.031	883	965.765	849.082
Maranhão :						
Maranhão.	75.002	42.845	190	180	285.030	231.214
Tutoya.	57.558	36.335	235	238	113.282	129.031
Total.	133.220	79.180	425	418	428.918	363.278
Plauhy :						
Parnahyba.	—	—	292	239	39.889	43.598
Total.	—	—	292	239	39.889	43.598

PORTOS DE SAHIDA	NACIONAIS				ESTRAN	
	Numero		Tonelagem		Numero	
	1914	1915	1914	1915	1914	1915
Ceará :						
Camocim	118	151	52.398	58.553	1	—
Acarahú.	38	48	8.442	5.853	—	—
Fortaleza.	269	287	331.376	291.924	53	33
Aracaty.	81	110	45.551	60.249	—	—
Total	506	596	437.767	419.584	54	33
Rio Grande do Norte :						
Mossoró.	255	292	80.371	103.000	3	—
Macão	329	311	89.370	103.776	—	—
Natal.	364	372	234.726	220.303	36	10
Total	948	975	394.476	427.271	39	10
Parahyba :						
Parahyba.	274	289	261.085	261.335	48	21
Total	274	289	261.085	261.335	48	21
Pernambuco :						
Recife.	701	788	568.304	606.451	425	311
Total	701	788	568.304	606.451	425	311
Alagôas :						
Porto Calvo.	67	57	1.092	776	—	—
Maceió	465	522	420.258	409.652	71	55
Penedo	204	220	45.048	41.350	1	1
Total	736	799	475.398	451.787	72	56
Sergipe :						
Aracajú.	201	186	92.890	57.294	11	—
S. Christovão.	9	3	3.057	2.187	—	—
Estancia	73	70	19.825	20.893	—	—
Total	283	259	116.381	110.377	11	—

PORTOS DE SAHIDA	GEIRAS		TOTAL			
	Tonelagem		Numero		Tonelagem	
	1914	1915	1914	1915	1914	1915
Ceará :						
Camocim.	765	—	119	151	53.163	58.553
Acarahú.	—	—	38	48	8.442	5.853
Fortaleza.	115.517	72.296	322	320	446.893	367.220
Aracaty.	—	—	81	110	45.551	60.249
Total	116.282	72.296	560	629	554.049	491.880
Rio Grande do Norte :						
Mossoró.	3.403	—	258	292	83.774	103.000
Macão.	—	—	329	311	89.379	103.776
Natal.	78.960	22.745	400	382	303.685	243.141
Total	82.363	22.745	987	985	476.839	450.016
Parahyba :						
Parahyba.	109.827	47.086	322	310	370.912	308.421
Total	109.827	47.086	322	310	370.912	308.421
Pernambuco :						
Recife.	1.338.442	972.549	1.126	1.099	1.906.746	1.579.000
Total	1.338.442	972.549	1.126	1.099	1.906.746	1.579.000
Alagôas :						
Porto Calvo.	—	—	67	57	1.092	776
Maceió.	127.181	97.279	536	577	556.439	506.931
Penedo.	200	205	205	221	45.218	41.597
Total	127.381	97.487	808	855	602.779	549.274
Sergipe :						
Aracajú.	16.982	—	212	186	100.881	57.294
S. Christovão.	—	—	9	3	3.057	2.187
Estancia.	—	—	73	70	19.825	20.893
Total	16.982	—	294	259	133.363	110.377

PORTOS DE SAHIDA	NACIONAES				ESTRAN	
	Numero		Tonelagem		Numero	
	1914	1915	1914	1915	1914	1915
S. Sebastião	123	130	05.720	61.251	—	—
Santos	610	599	536.893	531.720	1.044	798
Iguape	117	113	61.314	59.029	—	—
Cananéa	130	123	63.565	59.942	—	—
Total	1.285	1.353	880.479	885.453	1.044	798
Paraná :						
Guarakessaba	60	—	597	—	—	—
Antonina	220	230	213.289	225.761	41	68
Paranaguá	478	452	389.987	339.808	108	101
Guaratuba	46	38	714	579	—	—
Foz do Iguaçu	—	—	—	—	181	187
Total	804	729	604.567	566.148	330	356
Santa Catharina :						
S. Francisco	478	441	191.401	180.004	39	27
Itajaby	437	390	129.816	130.991	8	3
Florianopolis	584	645	293.915	317.123	38	28
Imbituba	—	71	—	63.768	—	—
Laguna	185	219	30.722	54.108	—	—
Total	1.675	1.766	648.884	772.994	85	58
Rio Grande do Sul :						
Rio Grande	908	293	281.916	260.048	195	90
Pelotas	212	192	203.528	178.058	19	9
Porto Alegre	779	670	298.370	273.105	22	22
Santa Victoria	294	382	21.119	26.262	10	17
Jaguarão	213	277	46.679	48.397	—	—
Uruguayana	492	374	10.514	3.473	157	97
Itaquy	63	84	3.724	4.695	—	14
S. Borja	116	74	6.974	1.606	—	1
Total	2.472	2.351	872.821	796.544	403	259

PORTOS DE SAHIDA	GEIRAS		TOTAL			
	Tonelagem		Numero		Tonelagem	
	1914	1915	1914	1915	1914	1915
S. Sebastião	—	—	123	130	65.729	61.251
Santos	3.816.296	2.645.406	1.054	1.397	4.353.194	3.177.126
Iguape	—	—	117	113	61.314	59.629
Cananéa	—	—	130	123	63.565	59.942
Total	3.816.296	2.645.406	2.329	2.151	4.696.775	3.530.859
Paraná :						
Guarakessaba	—	—	60	—	597	—
Antonina	31.221	44.607	261	307	247.510	270.368
Paranaguá	150.773	79.641	586	553	540.740	419.449
Guaratuba	—	—	46	38	714	579
Foz do Iguaçu	30.093	27.641	181	187	30.093	27.641
Total	215.087	151.889	1.134	1.085	819.654	718.037
Santa Catharina :						
S. Francisco	74.890	39.880	517	468	269.291	219.581
Itajaby	7.326	787	435	393	137.172	131.778
Florianopolis	49.033	21.810	622	673	315.918	371.933
Imbituba	—	—	—	71	—	60.768
Laguna	—	—	186	219	30.722	54.108
Total	131.249	65.477	1.760	1.824	780.133	838.471
Rio Grande do Sul :						
Rio Grande	260.048	105.981	498	397	542.504	366.029
Pelotas	4.053	4.065	231	201	207.581	182.123
Porto Alegre	12.566	12.714	801	692	310.936	285.819
Santa Victoria	400	680	304	399	21.519	26.942
Jaguarão	—	—	213	277	46.679	48.397
Uruguayana	14.269	7.441	649	471	21.783	10.914
Itaquy	—	367	93	98	3.724	5.062
S. Borja	—	12	116	75	6.971	1.618
Total	291.936	131.260	2.375	2.610	1.164.757	927.804

PORTOS DE SAHIDA	NACIONAIS				ESTRAN	
	Numero		Tonelagem		Numero	
	1914	1915	1914	1915	1914	1915
Matto Grosso :						
Corumbá	39	19	14.225	5.942	73	82
Porto Murinho	39	15	13.959	5.001	78	77
Total	78	34	28.185	10.943	151	159
Total geral	17.871	18.426	8.938.800	8.972.148	5.225	4.078
Sendo : { a vapor	13.103	13.821	8.727.803	8.790.891	4.794	3.775
{ á vela	4.768	4.605	210.997	181.257	431	303

GEIRAS		TOTAL				PORTOS DE SAHIDA
Tonelagem		Numero		Tonelagem		
1914	1915	1914	1915	1914	1915	
22.560	23.406	112	101	36.795	29.348	Matto Grosso :
23.504	22.293	117	92	37.553	27.294	Corumbá.
						Porto Murinho.
46.163	45.699	229	193	74.348	56.642	Total.
14.865.695	10.499.652	23.096	22.504	23.804.495	19.471.800	Total geral.
14.662.053	10.282.216	17.897	17.596	23.389.856	19.073.107	Sendo : { a vapor.
203.642	217.436	5.199	4.908	414.639	398.693	

MOVIMENTO MARITIMO

Resumo das entradas e saídas de embarcações a vapor e á vela (reunidas), de longo curso e de cabotagem, nos portos do Brazil, de Janeiro a Dezembro de 1914 e 1915

(inclusive viagens repetidas, por bandeiras)

BANDEIRAS	ENTRADAS				SAÍDAS			
	Numero		Tonelagem		Numero		Tonelagem	
	1914	1915	1914	1915	1914	1915	1914	1915
Allema	862	—	2.832.971	—	825	2	2.703.205	6.228
Argentina	609	642	212.674	256.172	610	633	212.717	250.168
Austro-Hungara	105	—	306.181	—	102	—	295.925	—
Belga	47	3	97.576	7.242	48	3	99.551	7.242
Boliviana	1	—	100	—	1	—	100	—
Chilena	1	2	59	5.000	1	2	59	5.000
Cubana	—	—	—	—	—	—	—	—
Dinamarqueza	30	82	27.279	124.840	28	84	24.126	128.054
Franceza	330	308	1.182.981	1.032.680	311	308	1.189.344	1.034.253
Gregã	4	10	9.035	31.060	4	16	9.035	34.080
Hespanhola	83	79	263.798	260.666	84	78	264.810	256.399
Hollandeza	201	344	819.761	1.602.303	201	345	817.906	1.607.405
Ingleza	2.218	1.581	7.003.144	5.053.950	2.242	1.579	7.747.057	5.063.753
Italiana	253	305	855.817	991.320	266	303	870.441	902.378
Japoneza	2	—	7.124	—	2	—	7.124	—
Mexicana	—	—	—	—	—	—	—	—
Norte-Americana	43	191	139.492	447.551	44	190	139.957	410.510
Norueguesa	169	108	216.361	341.103	183	192	229.003	333.120
Paraguaya	91	150	20.411	33.240	94	150	20.411	33.240
Peruana	—	10	—	3.008	—	10	—	3.008
Portuguesa	6	11	3.218	4.634	4	11	2.506	5.058
Rumaica	—	1	—	1.900	—	1	—	1.900
Russa	11	5	8.331	13.458	13	6	7.239	14.511
Sueca	77	114	108.635	214.577	78	115	108.860	218.407
Uruguaya	52	50	52.701	34.058	54	50	55.689	34.058
Total de estrangeiros	5.210	4.095	14.917.739	10.491.258	5.225	4.078	14.865.695	10.499.652
Braziloiras	17.803	18.504	8.928.319	9.000.513	17.871	18.426	8.938.800	8.972.148
Total geral	23.073	22.599	23.846.058	19.494.771	23.096	22.504	23.804.495	19.471.800
Sendo: a vapor	17.903	17.643	23.460.449	19.078.892	17.097	17.596	23.389.856	19.073.107
á vela	5.170	4.956	385.609	415.879	5.199	4.908	414.639	398.693

MOVIMENTO MARITIMO POR EMPRESAS DE NAVEGAÇÃO

Resumo das entradas de embarcações a vapor e á vela, de longo curso e de cabotagem, nos portos do Brazil, de Janeiro a Dezembro de 1914 e 1915

(INCLUSIVE VIAGENS REPETIDAS)

EMPRESAS	ENTRADAS			
	Numero		Tonelagem	
	1914	1915	1914	1915
Braziloiras:				
Lloyd Brasileiro	3.345	3.160	3.887.804	3.544.500
Companhia Nacional de Navegação Costeira	2.479	2.998	2.199.750	2.701.217
» Comercio e Navegação	1.104	1.203	1.236.808	1.289.333
Amazon River Steam Navigation Company, Limited	638	670	251.760	294.275
Empresa Navegação Sul Rio-Grandense	63	39	81.927	40.318
Companhia de Navegação Bahiana	459	330	176.434	134.794
Companhia Paulista de Navegação e Comercio	8	—	11.240	—
Lloyd Espirito Santense	19	9	14.189	6.723
Empresa Brasileira de Navegação	243	231	134.595	131.990
» de Navegação L. Lorentzen	48	—	17.461	—
» » » Hoepck	661	557	124.561	102.602
» » » do Maranhão	215	131	95.110	59.214
» » » Rio e S. Paulo	229	—	57.937	—
» » » S. João da Barra e Campos	218	158	67.130	42.881
Companhia de Navegação do Rio Parnahyba	213	236	19.564	28.937
» » » de Amazonas	—	—	—	—
» » » Jaguarosno	107	95	28.477	25.095
» Paulista de Madeiras	—	—	—	—
» Comercio de Sal	16	—	2.830	—
» de Navegação Barbará & Filhos	157	33	10.669	476
Madeira-Mamoré Railway	—	—	—	—
Diversas a vapor	2.872	3.979	295.756	425.134
» á vela	1.709	4.639	211.173	182.994
Total	17.863	18.504	8.928.319	9.000.513
Allomas:				
Hamburg S. Dampsch. Ges.	415	—	1.409.646	—
Hamburg Amerika Line	232	—	778.880	—
Norddeutscher Lloyd	135	—	516.705	—
H. C. Horn	18	—	21.825	—
Diversas a vapor	36	—	96.844	—
» á vela	23	—	9.071	—
Total	864	—	2.832.971	—

MOVIMENTO MARITIMO POR EMPRESAS

JANEIRO A DEZEMBRO DE 1914 E 1915

EMPRESAS	ENTRADAS			
	Numero		Tonelagem	
	1914	1915	1914	1915
Argentinas:				
Compañia Argentina di Navigation Sud Atlantica.	145	156	109.209	114.146
Marina Mercante Argentina.	16	28	9.477	16.904
Vierci & Hermanos	3	21	768	1.498
C. N. Ferro Carril Noroeste Argentina.	54	34	8.037	5.366
C. A. Nicola Mihanovich	64	40	21.104	14.511
Diversas a vapor	212	314	52.479	100.371
» á vela	115	40	11.420	3.376
Total.	609	642	212.674	256.172
Austro-Hungaras:				
Unione Austriaca di Navigation.	66	—	232.285	—
Royal Hungarian Sea Navigation Co., «Adria»	37	—	68.070	—
Diversas a vapor	2	—	4.026	—
» á vela	—	—	—	—
Total.	105	—	306.181	—
Belgas:				
Diversas a vapor	46	3	97.380	7.242
» á vela	1	—	193	—
Total.	47	3	97.576	7.242
Botivianas:				
Diversas a vapor	—	—	—	—
» á vela	1	—	100	—
Total.	1	—	100	—
Chilenas:				
Diversas a vapor	1	2	50	5.000
» á vela	—	—	—	—
Total.	1	2	59	5.000
Dinamarquezas:				
Diversas a vapor	13	68	22.046	121.556
» á vela	17	14	5.233	3.284
Total.	30	82	27.279	124.840

MOVIMENTO MARITIMO POR EMPRESAS

JANEIRO A DEZEMBRO DE 1914 E 1915

EMPRESAS	ENTRADAS			
	Numero		Tonelagem	
	1914	1915	1914	1915
Francesas:				
Compagnie de Navigation Sud-Atlantique.	134	132	506.431	430.740
Société Générale de Transports Maritimes à Vapour.	91	63	267.290	174.213
Compagnie Française de Navigation des Chargeurs Réunis.	82	80	323.617	297.320
Compagnie de Navigation France Amérique.	2	9	4.930	21.306
C. G. Transatlantique.	—	21	—	72.817
Diversas a vapor	24	9	73.117	23.858
» á vela	3	4	2.566	8.418
Total.	339	308	1.182.961	1.032.680
Gregas:				
Diversas a vapor	4	16	9.035	34.030
» á vela	—	—	—	—
Total.	4	16	9.035	34.060
Hispanholas:				
S. ou C. Pinillos, Izquierdo y Compañia	33	28	125.071	116.604
Compañia Transatlantica	49	49	137.095	128.998
Diversas a vapor	1	2	1.632	4.461
» á vela	—	—	—	—
Total.	83	79	263.798	260.066
Hollandozas:				
Koninklyjke Hollandsche Lloyd.	152	274	773.670	1.448.536
Diversas a vapor	45	60	45.152	153.702
» á vela	4	1	939	195
Total.	201	344	819.761	1.602.393
Inglezas:				
Royal Mail Steam Packet Company	338	246	2.281.680	1.524.394
Lamport & Holt, Limited	316	232	1.206.406	865.897
Booth Steam Ship Co., Limited	318	296	858.718	709.804
Pacific Steam Navigation Company	125	63	752.637	261.477
Prince Line, Limited.	174	103	428.924	216.019
Harrison Line	100	70	238.926	165.130

MOVIMENTO MARITIMO POR EMPRESAS

JANEIRO A DEZEMBRO DE 1914 E 1915

EMPRESAS	ENTRADAS			
	Numero		Tonelagem	
	1914	1915	1914	1915
White Star Line	5	1	36.487	7.826
H. & W. Nelson, Limited	11	3	43.646	14.168
Wilcome Steam Co., Limited	2	—	964	—
Diversas a vapor	692	478	1.809.038	1.200.111
» á vela	107	89	35.728	26.024
Total	2.218	1.581	7.693.144	5.053.950
Italianas:				
Navigazione Generale Italiana	67	71	266.427	300.408
Società di Navigazione Lloyd Italiano	34	59	127.518	102.527
La Veloce Navigazione Italiana	27	13	94.076	51.630
Lloyd Sabauda S. A. per Azione	24	28	118.013	134.517
Società di Navigazione a vap. « Italia »	20	26	81.587	71.424
Soc. Anon. Lloyd d'el Pacifico	15	30	32.284	67.101
C. T. Italiana	—	20	—	62.087
La Ligure Brazilianna	17	—	52.772	—
Diversas a vapor	31	53	73.953	106.230
» á vela	9	5	9.187	5.387
Total	253	305	855.817	994.326
Japonezas:				
Diversas a vapor	2	—	7.124	—
» á vela	—	—	—	—
Total	2	—	7.124	—
Mexicanas:				
Diversas a vapor	—	—	—	—
» á vela	—	—	—	—
Total	—	—	—	—
Norte-americanas:				
American Hawaiian Steamship Co.	—	37	—	145.000
American Line	—	1	—	7.927
Diversas a vapor	39	57	137.081	181.285
» á vela	4	99	1.511	112.730
Total	43	194	139.492	447.551

MOVIMENTO MARITIMO POR EMPRESAS

JANEIRO A DEZEMBRO DE 1914 E 1915

EMPRESAS	ENTRADAS			
	Numero		Tonelagem	
	1914	1915	1914	1915
Norueguesas:				
Diversas a vapor	84	149	136.083	277.933
» á vela	85	49	80.278	63.170
Total	169	198	216.361	341.103
Paraguayas:				
C. A. Nicola Mihanovich	32	50	8.752	11.292
Vierci & Hornanos	44	84	8.136	16.802
Diversas a vapor	12	16	2.678	2.140
» á vela	6	—	845	—
Total	94	150	20.411	33.240
Peruanas:				
Diversas a vapor	—	10	—	3.003
» á vela	—	—	—	—
Total	—	10	—	3.003
Portuguezas:				
Diversas a vapor	—	—	—	—
» á vela	6	11	3.248	4.634
Total	6	11	3.248	4.634
Rumaloas:				
Diversas a vapor	—	1	—	1.900
» á vela	—	—	—	—
Total	—	1	—	1.900
Russas:				
Diversas a vapor	—	3	—	10.591
» á vela	14	2	8.331	2.867
Total	14	5	8.331	13.458
Suecas:				
Axel Johnson	69	99	155.938	223.334
Diversas a vapor	5	15	10.435	21.243
» á vela	3	—	2.262	—
Total	77	114	168.635	244.577

MOVIMENTO MARITIMO POR EMPRESAS

JANEIRO A DEZEMBRO DE 1914 E 1915

EMPRESAS	ENTRADAS			
	Numero		Tonelagem	
	1914	1915	1914	1915
Uruguayas:				
E. Lanfranc	23	15	41.603	27.084
Companhia Fluvial Brasil Uruguay	6	—	3.219	—
Diversas a vapor	20	33	4.410	5.293
" " a vela	3	2	3.521	1.081
Total	52	50	52.761	34.058
Total geral	23.073	22.599	23.846.058	19.494.771