

MINISTERIO DA FAZENDA
Directoria de Estatistica Commercial

COMMERCIO EXTERIOR DO BRASIL

FOREIGN TRADE OF BRAZIL

COMMERCE EXTÉRIEUR DU BRÉSIL

1910 A 1914

1^o VOLUME

PRINCIPAES MERCADORIAS DE EXPORTAÇÃO E IMPORTAÇÃO, POR PORTOS E PAIZES

PRINCIPAL EXPORTS AND IMPORTS, BY PORTS AND COUNTRIES

PRINCIPALES MARCHANDISES EXPORTÉES ET IMPORTÉES, PAR PORTS ET PAR PAYS

RIO DE JANEIRO

BRASIL

Editado pelo ESCRITORIO DE INFORMAÇÕES DO BRASIL
191, RUE SAINT-HONORÉ, PARIS

DIRECTORIA DE ESTATISTICA COMMERCIAL
(MINISTERIO DA FAZENDA)
Caixa postal, 315
Rua 1ª de Março, 42. RIO DE JANEIRO
(BRASIL).

	PAGINAS		PAGINAS
Indice numerico da exportação	IV	Principaes Mercadorias importadas pelos portos de destino :	
Indice numerico da importação	VIII	Rio de Janeiro e Santos	84
Paizes de origem e destino	XVIII	Manãos e Porto Alegre	96
Observações preliminares	XXI	Pará e Bahia	104
Valor da moeda brasileira	XXIV	Pelotas e São Francisco	112
Resumo analytico do commercio exterior do Brazil em 1913 e 1914	XXIV	Rio Grande e Pernambuco	119
Comparação entre os valores da estatistica brasileira de importação e os das estatísticas estrangeiras de exportação para o Brazil	LXIX	Corumbá e Florianopolis	126
Commercio Exterior do Brazil desde 1901 até 1914	i	Natal e Aracaju	133
Diagramma da Exportação e da Importação		Cuyabá e Quarahy	139
Exportação de mercadorias nacionaes por portos de procedencias	2	Penedo e Joinville	145
Diagramma da Exportação por Estados		Parnahyba e Livramento	151
Exportação de mercadorias nacionaes por Paizes	3	Maranhão e Paranaguá	157
Diagramma da Exportação por Paizes		Fortaleza e Macció	163
Movimento mensal da Exportação de mercadorias	4	Itajahy e Fóz do Iguassú	169
Importação Geral de Mercadorias por Alfandegas e Postos Aduaneiros	5	Uruguayana e Cabedello	174
Diagramma da Importação por Estados		Victoria e Porto Murtinho	179
Importação Geral de Mercadorias por Paizes de Origem	6	Porto Velho e Porto Esperança	183
Diagramma da Importação por Paizes		Itaqui e São Borja	186
Relação, por portos, dos Manifestos calculados durante os annos de 1910 a 1914	7	Antonina e Diversos Postos Aduaneiros do Rio Grande do Sul	189
Movimento mensal da Importação de mercadorias	8	Camocim e Jaguarão	192
Importação de mercadorias por Paizes de origem nos annos de 1902 a 1914	9	Passo das Pedras	193
Relação, por Consulado, das Facturas Consulares recebidas durante os annos de 1910 a 1914	14	Principaes Mercadorias importadas pelos paizes de origem :	
Relação, por portos, das Facturas Consulares calculadas durante os annos de 1910 a 1914	16	Allemanha e França	196
Facturas Consulares calculadas durante os annos de 1902 a 1914	17	Grã-Bretanha e Estados-Unidos	205
Peso bruto das mercadorias importadas	18	Portugal e Belgica	213
Diagramma do peso bruto		Italia e Uruguay	220
Tabella de cambio	19	Austria-Hungria e Argentina	227
Diagramma do cambio		Hespanha e Suissa	233
Exportação Directa de mercadorias nacionaes	20	Hollanda e Suecia	238
Diagramma da Exportação por Mercadorias		Possesões Britannicas não discriminadas e outras origens	243
Principaes Mercadorias Exportadas pelos portos de procedencia :		Russia e Japão	247
Bahia e Rio de Janeiro	26	India Inglesa e Paraguay	250
Manãos e Belém do Pará	29	Turquia Asiatica e China	253
Rio Grande e Porto-Alegre	31	Dinamarca e Turquia Européa	256
Santos e São Francisco	33	Noruega e Nova Zelandia	258
Fortaleza e Pernambuco	35	Canadá e Terra Nova	260
S. Luiz do Maranhão e Ilha do Cajuico	37	Grecia e Cuba	262
Paranaguá e Antonina	39	Chile e Perú	263
Victoria e Quarahy	40	Mexico e Equador	264
Fóz do Iguassú e Sta. Victoria do Palmar	41	Bolivia e Venezuela	265
Porto Murtinho e Corumbá	42	Columbia	266
Pelotas e Itaqui	43		
Florianopolis e Itajahy	44	MOVIMENTO DO CAFÉ	
Macció e Aracaju	45	Entradas de Café 1913	268
Natal e Cabedello	46	Entradas de Café 1914	270
Itacantira e Oribidos	47	Exportação de Café para o exterior (Portos de procedencia e destino) 1913	272
Amarração e Camocim	48	Exportação de Café para o exterior (Portos de procedencia e destino) 1914	276
Areia Branca e Penedo	49	Exportação de Café para o exterior (Portos de procedencia e exportadores) 1913	280
Alémquer e Nhú-Verá	49	Exportação de Café para o exterior (Portos de procedencia e exportadores) 1914	282
Laguna	50	Exportação de Café para o exterior (Portos de procedencia e Companhias de navios) 1913	284
		Exportação de Café para o exterior (Portos de procedencia e Companhias de navios) 1914	285
Principaes Mercadorias exportadas pelos paizes de destino :		Exportação de Café por Cabotagem (Portos de procedencia e destino) 1913	286
Allemanha e Grã-Bretanha	52	Exportação de Café por Cabotagem (Portos de procedencia e destino) 1914	287
Argentina e Uruguay	54	Exportação de Café por Cabotagem (Portos de procedencia e exportadores) 1913	288
Estados-Unidos e França	55	Exportação de Café por Cabotagem (Portos de procedencia e exportadores) 1914	290
Belgica e Portugal	56	Embarques de Café 1913	292
Austria-Hungria e Italia	57	Embarques de Café 1914	293
Hespanha e Hollanda	58	Valor mensal das saídas por Cabotagem de Rio e Santos 1913	294
Turquia Asiatica e Turquia Européa	59	Valor mensal das saídas por Cabotagem de Rio e Santos 1914	295
Egypto e Grecia	59	Valor mensal da Exportação de Café para o Exterior 1913	296
Cuba e Dinamarca	60	Valor mensal da Exportação de Café para o Exterior 1914	298
Bulgarin e Chile	60	Supprimento visível do Mundo no dia 1º de cada mez e existencia de Café	300
Ilha de Samos e Suecia	61		
Terra Nova e Ilha da Trinidad	61	EXPORTAÇÃO (TABELLAS ANNEXAS)	
Rumania e Russia	62	Exportação de Algodão para o Exterior do Brasil 1908-1914	304
Ilha de Malta e Singapura	62	Exportação de Assucar para o Exterior do Brasil 1908-1914	306
Lourenço Marques e Regencia de Tunis	63	Exportação de Borracha para o Exterior do Brasil 1908-1914	310
Gibraltar e India Inglesa	63	Diagramma da Borracha	
Senegal e Melilla	64	Exportação de Cacao para o Exterior do Brasil 1908-1914	316
Colonia do Cabo e Cabo Verde	64	Exportação de Café para o Exterior do Brasil 1908-1914	318
Argelia e Indo-China	65	Diagramma do Café	
Barbados e Canadá	65	Exportação de Couros para o Exterior do Brasil 1908-1914	322
Ilha da Madeira e Australia	66	Exportação de Fumo para o Exterior do Brasil 1908-1914	328
Bolivia e Perú	67	Exportação de Herva-Matte para o Exterior do Brasil 1908-1914	332
Portos da Grã-Bretanha (á ordem) e Paraguay	68	Exportação de Pelles para o Exterior do Brasil 1908-1914	334
China e Ilha de Creta	69	Preços Correntes dos Principaes Artigos de Exportação 1913	341
Marrocos e Noruega	69	Preços Correntes dos Principaes Artigos de Exportação 1914 e 1905-1914	342
Ilhas Canarias e Japão	70		
Tripoli	70	Diagrammas de preços de :	
Diagramma da Importação por Mercadorias		Café	
Importação Geral de Mercadorias	71	Borracha em Londres	
		Borracha no Pará	
		Fumo, Herva-matte, Assucar e Cacao	

14607 8/18/48

INDEX OF VOLUME I

	PAGES		PAGES
Numerical index of exports	IV	Principal imports by ports of destination :	
Numerical index of imports	VIII	Rio de Janeiro & Santos	84
Countries of origin and destination	XVIII	Manaos & Porto Alegre	96
Introductory remarks	XXII	Pará & Bahia	104
Brazilian currency values	XXXIX	Pelotas & São Francisco	112
Analytical summary of exterior commerce of Brazil 1913 and 1914	XXXIX	Rio Grande & Pernambuco	119
Comparison between the values shown by Brazilian import statistics and those given in the statistics of foreign exports to Brazil	LXX	Corumbá & Florianopolis	126
Brazilian foreign trade (1901-1914)	1	Natal & Aracajú	133
Diagram of exports and imports	2	Cuyabá & Quarahy	139
Exports of Brazilian merchandise by ports of shipment	2	Penedo & Joinville	145
Diagram of the exportation by States	3	Pannahyba & Livramento	151
Exports of Brazilian merchandise by countries of destination	3	Maranhão & Paranaíba	157
Diagram of the exportation by countries	4	Fortaleza & Maceió	163
Summary of the monthly exports of merchandise	4	Itajahy & Fóz do Iguaçu	169
General imports of merchandise by customs districts	5	Uruguayana & Cabedello	174
Diagram of the importation by States	5	Victoria & Porto Murinho	179
General imports of merchandise by countries of origin	6	Porto Velho & Porto Esperança	185
Diagram of the importation by countries	6	Itaqui & São Borja	186
List, by ports, of the manifests of exports calculated during the years 1910 to 1914	7	Antonina & ports divers of Rio Grande do Sul	189
Summary of the monthly imports of merchandise	8	Camocim & Jaguarão	192
Imports of merchandise by countries of origin in the years 1902 to 1914	9	Passo das Pedras	195
List, by consulates, of the consular invoices received during the years 1910 to 1914	14	Principal exports from the countries of origin :	
List, by ports, of the consular invoices calculated during the years 1910 to 1914	16	Germany & France	196
Consular invoices calculated during the years 1902 to 1914	17	Great Britain & United States	205
Gross weight of merchandise imported	18	Portugal & Belgium	214
Diagram of the gross weight	19	Italy & Uruguay	220
Table of the rate of exchange	19	Austria-Hungary & Argentina	227
Diagram of the rate of exchange	20	Spain & Switzerland	235
Direct exportation of Brazilian merchandise	20	Holland & Sweden	239
Diagram of the exportation of merchandise	20	British Colonies & other origins	243
Principal exports by ports or origin :		Russia & Japan	247
Bahia & Rio de Janeiro	26	British India & Paraguay	250
Manaos & Belém do Pará	29	Turkey in Asia & China	253
Rio Grande & Porto Alegre	31	Denmark & Turkey in Europe	256
Santos & São Francisco	33	Norway & New-Zealand	258
Fortaleza & Pernambuco	35	Canada & Newfoundland	260
S. Luiz do Maranhão & Ilha do Cajueiro	37	Greece & Cuba	262
Paranaíba & Antonina	39	Chile & Peru	263
Victoria & Quarahy	40	Mexico & Equator	264
Fóz do Iguaçu & Santa Victoria do Palmar	41	Bolivia & Venezuela	265
Porto Murinho & Corumbá	42	Columbia	266
Pelotas & Itaqui	43		
Florianopolis & Itajahy	44		
Maceió & Aracajú	45		
Natal & Cabedello	46		
Itacoatiara & Obidos	47		
Amarração & Camocim	48		
Arca Branca & Penedo	48		
Alémquer & Nhá-Verá	49		
Laguna	50		
Principal exports for the countries of destination :			
Germany & Great Britain	52		
Argentina & Uruguay	54		
United States & France	55		
Belgium & Portugal	56		
Austria-Hungary & Italy	57		
Spain & Holland	58		
Turkey (Asiatic & European)	59		
Egypt & Greece	59		
Cuba & Denmark	60		
Bulgaria & Chile	60		
Iland of Samos & Sweden	61		
Newfoundland & Trinidad	61		
Rumania & Russia	62		
Malta & Singapore	62		
Delagoa Bay & Tunis	63		
Gibraltar & British India	63		
Senegal & Metilla	64		
Cape Colony & Cape Verd	64		
Algeria & Indo-China	65		
Barbades & Canada	65		
Madeira & Australia	66		
Bolivia & Peru	67		
Ports of Great Britain (to order) & Paraguay	68		
China & Crete	69		
Morocco & Norway	69		
Canary Islands & Japan	70		
Tripoli	70		
Diagram of the importation of merchandise			
General importation of merchandise	71		

Principal imports by ports of destination :

Rio de Janeiro & Santos	84
Manaos & Porto Alegre	96
Pará & Bahia	104
Pelotas & São Francisco	112
Rio Grande & Pernambuco	119
Corumbá & Florianopolis	126
Natal & Aracajú	133
Cuyabá & Quarahy	139
Penedo & Joinville	145
Pannahyba & Livramento	151
Maranhão & Paranaíba	157
Fortaleza & Maceió	163
Itajahy & Fóz do Iguaçu	169
Uruguayana & Cabedello	174
Victoria & Porto Murinho	179
Porto Velho & Porto Esperança	185
Itaqui & São Borja	186
Antonina & ports divers of Rio Grande do Sul	189
Camocim & Jaguarão	192
Passo das Pedras	195

Principal exports from the countries of origin :

Germany & France	196
Great Britain & United States	205
Portugal & Belgium	214
Italy & Uruguay	220
Austria-Hungary & Argentina	227
Spain & Switzerland	235
Holland & Sweden	239
British Colonies & other origins	243
Russia & Japan	247
British India & Paraguay	250
Turkey in Asia & China	253
Denmark & Turkey in Europe	256
Norway & New-Zealand	258
Canada & Newfoundland	260
Greece & Cuba	262
Chile & Peru	263
Mexico & Equator	264
Bolivia & Venezuela	265
Columbia	266

COFFEE MARKET

Coffee entries, 1913	268
Coffee entries, 1914	270
Coffee exports for foreign countries (ports of shipment and destination), 1913	272
Coffee exports for foreign countries (ports of shipment and destination), 1914	276
Coffee exports for foreign countries (ports of shipment and exporters), 1913	280
Coffee exports for foreign countries (ports of shipment and exporters), 1914	282
Coffee exports for foreign countries (ports of shipment and shipping companies), 1913	284
Coffee exports for foreign countries (ports of shipment and shipping companies), 1914	285
Coffee exports for coastwise (ports of shipment and destination), 1913	286
Coffee exports for coastwise (ports of shipment and destination), 1914	287
Coffee exports for coastwise (ports of shipment and exporters), 1913	288
Coffee exports for coastwise (ports of shipment and exporters), 1914	290
Coffee shipments, 1913	292
Coffee shipments, 1914	295
Monthly value of coffee exported for coastwise from Rio and Santos, 1913	294
Monthly value of coffee exported for coastwise from Rio and Santos, 1914	295
Monthly value of coffee exported for foreign countries, 1913	296
Monthly value of coffee exported for foreign countries, 1914	298
World's visible supply on the 1st of each month and coffee stocks	300

EXPORTATION (ANNEXED TABLES)

Exports of cotton for foreign countries, 1908-1914	304
Exports of sugar for foreign countries, 1908-1914	306
Exports of rubber for foreign countries, 1908-1914	310
Diagram of the exportation of rubber	
Exports of cacao for foreign countries, 1908-1914	316
Exports of coffee for foreign countries, 1908-1914	318
Diagram of the exportation of coffee	
Exports of hides for foreign countries, 1908-1914	322
Exports of tobacco for foreign countries, 1908-1914	328
Exports of mate for foreign countries, 1908-1914	332
Exports of skins for foreign countries, 1908-1914	334
Prices of leading articles of exports, 1913	341
Prices of leading articles of exports, 1914 and 1905-1914	342
Diagrams of the prices of :	
Coffee	
Rubber in London	
Rubber in Pará	
Tobacco, Mate, Sugar and Cocoa	

INDEX DU PREMIER VOLUME

	PAGES		PAGES
Répertoire numérique de l'exportation	IV	Principales marchandises importées par les ports suivants :	
Répertoire numérique de l'importation	VIII	Rio de Janeiro & Santos	84
Pays d'origine et de destination	XVIII	Manaos & Porto Alegre	96
Observations préliminaires	XXIII	Pará et Bahia	104
Valeur des monnaies brésiliennes en livres sterling	XXXIX	Pelotas & São Francisco	112
Résumé analytique du commerce extérieur du Brésil en 1913 et 1914	LIV	Rio Grande & Pernambuco	119
Comparaison entre les valeurs de la statistique brésilienne d'importation et celles des statistiques étrangères d'exportation au Brésil	LXXI	Corumbá & Florianopolis	126
Commerce extérieur du Brésil de 1901 à 1914	1	Natal & Aracajú	133
Diagramme de l'importation et de l'exportation	2	Cuyabá & Quarahy	139
Exportation des marchandises brésiliennes par ports de provenance	2	Penedo & Joinville	145
Diagramme de l'exportation par Etats	3	Pannahyba & Livramento	151
Exportations de marchandises par pays de destination	3	Maranhão & Paranaíba	157
Diagramme de l'exportation par pays	4	Fortaleza & Maceió	163
Mouvement mensuel de l'exportation de marchandises	4	Itajahy & Fóz do Iguaçu	169
Importation générale de marchandises par douanes et postes douaniers	5	Uruguayana & Cabedello	174
Diagramme de l'importation par Etats	5	Victoria & Porto Murinho	179
Importation générale de marchandises par pays d'origine	6	Porto Velho & Porto Esperança	185
Diagramme de l'importation par pays	6	Itaqui & São Borja	186
Relation par ports des manifests calculés pendant les années 1910-1914	7	Antonina & ports divers de Rio Grande do Sul	189
Mouvement mensuel de l'importation de marchandises	8	Camocim & Jaguarão	192
Importation de marchandises par pays d'origine pendant les années 1902 à 1914	9	Passo das Pedras	195
Relation, par consuls, des factures consulaires reçues pendant les années 1910 à 1914	14	Principales marchandises importées des pays suivants :	
Relation, par ports, des factures consulaires calculées pendant les années 1910 à 1914	16	Allemagne & France	196
Factures consulaires calculées pendant les années 1902 à 1914	17	Grande-Bretagne & Etats-Unis	205
Poids brut des marchandises importées	18	Portugal & Belgique	213
Tableau du change	19	Italie & Uruguay	220
Diagramme du change	20	Autriche-Hongrie & Argentine	227
Exportation directe de marchandises brésiliennes	20	Espagne & Suisse	235
Diagramme de l'exportation par marchandises	20	Hollande & Suède	238
Principales marchandises exportées par les ports de provenance :		Possessions britanniques non déterminées et autres origines	243
Bahia & Rio de Janeiro	26	Russie & Japon	247
Manaos & Belém do Pará	29	Indes anglaises & Paraguay	250
Rio Grande & Porto Alegre	31	Turquie d'Asie & Chine	253
Santos & São Francisco	33	Danemark & Turquie d'Europe	256
Fortaleza & Pernambuco	35	Norvège & Nouvelle-Zélande	258
S. Luiz do Maranhão & Ilha do Cajueiro	37	Canada & Terre-Neuve	260
Paranaíba & Antonina	39	Grece & Cuba	262
Victoria & Quarahy	40	Chili & Pérou	263
Fóz do Iguaçu & Santa Victoria do Palmar	41	Mexique & Equateur	264
Porto Murinho & Corumbá	42	Bolivia & Venezuela	265
Pelotas & Itaqui	43	Columbia	266
Florianopolis & Itajahy	44		
Maceió & Aracajú	45		
Natal & Cabedello	46		
Itacoatiara & Obidos	47		
Amarração & Camocim	48		
Arca Branca & Penedo	48		
Alémquer & Nhá-Verá	49		
Laguna	50		
Principales marchandises exportées pour les pays suivants :			
Allemagne et Grande-Bretagne	52		
Argentine & Uruguay	54		
Etats-Unis & France	55		
Belgique & Portugal	56		
Autriche-Hongrie & Italie	57		
Espagne & Hollande	57		
Turquie d'Asie & Turquie d'Europe	58		
Egypte & Grèce	59		
Cuba & Danemark	60		
Bulgarie et Chili	60		
Ile de Samos & Suède	61		
Terre-Neuve & Ile de la Trinité	61		
Roumanie & Russie	62		
Malte & Singapour	62		
Lourenço-Marquês & Régence de Tunis	63		
Gibraltar & Indes anglaises	63		
Sénégal & Metilla	64		
Colonie du Cap & Cap-Vert	64		
Algérie & Indochine	65		
Barbades & Canada	65		
Ile de Madère & Australie	66		
Bolivia & Pérou	66		
Ports de Grande-Bretagne (à ordre) & Paraguay	67		
Chine & Crète	67		
Maroc & Norvège	69		
Iles Canaries & Japon	69		
Tripoli	70		
Diagramme de l'importation des marchandises	70		
Importation générale de marchandises	71		

MOUVEMENT DU CAFE

Entrées de café 1913	268
Entrées de café 1914	270
Exportation de café pour l'étranger (ports de provenance et de destination) 1913	272
Exportation de café pour l'étranger (ports de provenance et de destination) 1914	276
Exportation de café pour l'étranger (ports de provenance et exportateurs) 1913	280
Exportation de café pour l'étranger (ports de provenance et exportateurs) 1914	282
Exportation de café pour l'étranger (ports de provenance et compagnies de navigation) 1913	284
Exportation de café pour l'étranger (ports de provenance et compagnies de navigation) 1914	285
Exportation de café par cabotage (ports de provenance et de destination) 1913	286
Exportation de café par cabotage (ports de provenance et de destination) 1914	287
Exportation de café par cabotage (ports de provenance et exportateurs) 1913	288
Exportation de café par cabotage (ports de provenance et exportateurs) 1914	290
Embarquements de café 1913	292
Embarquements de café 1914	295
Valeur mensuelle des sorties par cabotage de Rio et de Santos 1913	294
Valeur mensuelle des sorties par cabotage de Rio et de Santos 1914	295
Valeur mensuelle de l'exportation du café pour l'étranger 1913	296
Valeur mensuelle de l'exportation du café pour l'étranger 1914	298
Approvisionnement visible du monde au premier de chaque mois et stocks de café	300

EXPORTATION (TABLEAUX ANNEXES)

Exportation de coton pour l'extérieur du Brésil 1908-1914	304
Exportation de sucre pour l'extérieur du Brésil 1908-1914	306
Exportation de caoutchouc pour l'extérieur du Brésil 1908-1914	310
Diagramme de l'exportation du caoutchouc	
Exportation de cacao pour l'extérieur du Brésil 1908-1914	316
Exportation de café pour l'extérieur du Brésil 1908-1914	318
Diagramme de l'exportation du café	
Exportation de cuirs pour l'extérieur du Brésil 1908-1914	322
Exportation de tabac pour l'extérieur du Brésil 1908-1914	328
Exportation de maté pour l'extérieur du Brésil 1908-1914	332
Exportation de peaux pour l'extérieur du Brésil 1908-1914	334
Prix courants des principaux articles d'exportation 1913	341
Prix courants des principaux articles d'exportation 1914 et 1905-1914	342
Diagrammes des prix des articles suivants :	
Café	
Caoutchouc à Londres	
Caoutchouc au Pará	
Tabac, maté, sucre et cacao	

INDICE NUMERICO DA EXPORTAÇÃO
NUMERICAL INDEX OF EXPORTS
RÉPERTOIRE NUMÉRIQUE DE L'EXPORTATION

Nº da Classe	PORTUGUÊZ	ENGLISH	FRANÇAIS	Nº da Classe
	CLASSE I. — Animais e seus productos.	Animals and their products.	Animaux et leurs produits	
1	Animais dessecados.....	Desiccated animals.....	Animaux naturalisés.....	1
	Animais vivos:	Live stock:	Animaux vivants:	
2	Gado cavallar.....	Horses and mares.....	Espèce chevaline.....	2
3	Gado vaccum.....	Cattle.....	Espèce bovine.....	3
4	Não especificados.....	Unenumerated.....	Non dénommés.....	4
5	Aparas de couro.....	Scrap leather.....	Déchets de cuir.....	5
6	Azeite de baleia.....	Whale oil.....	Huile de baleine.....	6
7	Banha.....	Lard.....	Sainfoin.....	7
8	Barbatanas.....	Whalebones.....	Fanons de baleine.....	8
9	Bucho de peixe.....	Fish maw.....	Vessies natatoires de poisson.....	9
10	Calçado.....	Boots and shoes.....	Chaussures.....	10
11	Camarões seccos.....	Dried shrimps.....	Crevettes séchées.....	11
12	Carne em conserva.....	Preserved meat.....	Conserves de viande.....	12
12a	Carne resfriada ou congelada.....	Frozen and chilled meats.....	Viandes frigorifiques.....	12a
13	Casco de tartaruga.....	Tortoise shells.....	Coquilles de tortues.....	13
14	Cera de abelhas.....	Wax.....	Cire d'abeilles.....	14
15	Cerdas.....	Bristles.....	Soies de sanglier.....	15
16	Chifres.....	Horns.....	Cornes de bétail brutes.....	16
17	Cinzas de ossos.....	Bone ash.....	Os calcinés à blanc.....	17
18-21	COUROS	HIDES	CUIRS	18-21
18	de cavallo.....	horse's.....	de cheval.....	18
19	curtidos.....	ox's, tanned.....	tannés.....	19
20	vaccuns salgados.....	ox's, salted.....	de boeuf, salés.....	20
21	vaccuns seccos.....	ox's, dried.....	de boeuf, secs.....	21
22	Crina.....	Horse hair.....	Crins bruts.....	22
23	Estopa de lã.....	Wool waste.....	Etope de laine.....	23
24	Extracto e caldo de carne.....	Extract of meat.....	Extrait et jus de viande.....	24
25	Garras ou unhas.....	Horns.....	Griffes et sabots.....	25
26	Glicerina.....	Glycerine.....	Glycérine.....	26
27	Grude ou colla.....	Glue.....	Colle brute.....	27
28	Guano.....	Guano.....	Guano.....	28
29	Lã.....	Wool.....	Laine brute.....	29
30	Línguas seccas e salgadas.....	Preserved tongues.....	Langues séchées et salées.....	30
31	Manteiga.....	Butter.....	Beurre.....	31
32	Manufacturas de couro não especificadas.....	Leather manufactures unenumerated.....	Produits manuf. de cuir non dénommés.....	32
33	Mel de abelhas.....	Honey.....	Miel d'abeilles.....	33
34	Óleo de mocotó.....	Mocoto oil.....	Huile de pied de boeuf.....	34
35	Ossos.....	Bones.....	Os de bétail bruts.....	35
36	Ostras.....	Oysters.....	Huitres.....	36
37	Ovos.....	Eggs.....	Œufs de volaille.....	37
38	Peixe secco e em conserva.....	Fish, dried and preserved.....	Poisson sec et salé.....	38
39	Pellegos.....	Over-saddle cloths.....	Petites peaux préparées.....	39
40-44	PELLES	SKINS	PEAUX	40-44
40	de cabra.....	goat's.....	de chèvre.....	40
41	de carneiro.....	sheep's.....	de mouton.....	41
42	de ovelha.....	lamb's.....	de brebis.....	42
43	de veado.....	deer's.....	de cerf.....	43
44	não especificadas.....	unenumerated.....	non dénommées.....	44
45-47	PENNAS	FEATHERS	PLUMES DE PARURE	45-47
45	de ema.....	mandu's.....	de mandou.....	45
46	de garça.....	aigret's.....	d'aigrette.....	46
47	não especificadas.....	unenumerated.....	non dénommées.....	47
48	Queijos.....	Cheeses.....	Fromages.....	48
49	Sabão.....	Soap.....	Savon.....	49
50	Sabugos de chifres.....	Horn pith.....	Cornillons.....	50
51	Sangue.....	Blood.....	Sang.....	51
52	Sebo.....	Tallow.....	Suif.....	52
53	Sola.....	Sole leather.....	Cuir à semelles.....	53
54	Tecidos de lã.....	Wool piece goods.....	Tissus de laine.....	54
55	Urbigos.....	Bull's pizzle.....	Nerf de boeuf.....	55
56	Varejetas.....	Undressed leather.....	Cuir de veau tanné.....	56
57	Velas.....	Candles.....	Bougies.....	57
58	Xarque.....	Jerked beef.....	Viande séchée.....	58

Nº da Classe	PORTUGUÊZ	ENGLISH	FRANÇAIS	Nº da Classe
	CLASSE II. — Mineraes e seus productos.	Minerals and their products.	Minéraux et leurs produits	
59	Águas mineraes.....	Mineral waters.....	Eaux minérales.....	59
60	Amianto.....	Asbestos or amianthe.....	Amiante.....	60
61	Areia monazítica.....	Monazite sand.....	Sable monazitique.....	61
62	Areia zirconio.....	Zirconium sand.....	Sable zirconium.....	62
63	Carvão de pedra.....	Coal.....	Charbon de terre.....	63
64	Cinzas de ourivesaria.....	Goldsmith's dust.....	Cendre d'orfèvre.....	64
65	Crystal.....	Crystal.....	Crystal de roche.....	65
66	Graphite.....	Graphite.....	Graphite.....	66
67	Jóias.....	Jewels.....	Bijouteries.....	67
68	Manganez.....	Manganese.....	Manganèse.....	68
69	Manufacturas de barro.....	Manufactures of earthenware.....	Ustensiles de terre cuite.....	69
70	Metaes velhos.....	Scrap metal.....	Vieux métaux.....	70
71	Mica.....	Mica.....	Mica.....	71
72	Mineraes não especificados.....	Minerals unenumerated.....	Minéraux non dénommés.....	72
73-76	MINERIOS	ORES	MINÉRAIS	73-76
73	de cobre.....	copper.....	de cuivre.....	73
74	de ferro.....	iron.....	de fer.....	74
75	de ouro.....	gold.....	d'or.....	75
76	não especificados.....	unenumerated.....	non dénommés.....	76
77	Óleo mineral.....	Mineral oil.....	Huile minérale.....	77
78	Ouro nativo.....	Gold, native.....	Or natif.....	78
79-83	PEDRAS	STONES	PIERRES	79-83
79	agathas.....	agate.....	agathes.....	79
80	carbonatos.....	carbons.....	carbonates.....	80
81	diamantes.....	diamonds.....	diamants.....	81
82	communs, não especificadas.....	common, unenumerated.....	ordinaires, non dénommés.....	82
83	preciosas não especificadas.....	precious, unenumerated.....	précieuses, non dénommés.....	83
84	Phosphoros.....	Matches.....	Allumettes.....	84
85	Platina.....	Platinum.....	Platine.....	85
86	Prata nativa.....	Silver, native.....	Argent natif.....	86
87	Prata e ouro em obra.....	Silver and gold manufactures.....	Argent et or ouvrés.....	87
88	Prata velha.....	Silver, scrap.....	Déchets d'argent.....	88
89	Telhas de barro.....	Tiles, earthenware.....	Tuiles d'argile.....	89
90	Terras e Barros não especificados.....	Earth and clay unenumerated.....	Terres et argiles non dénommées.....	90
91	Tigelinhas.....	Bowls (for collecting rubber).....	Terrines.....	91
92	Tijolos.....	Bricks.....	Briques.....	92
	CLASSE III. — Vegetaes e seus productos.	Vegetables and their products.	Végétaux et leurs produits	
93	Adubos vegetaes.....	Manure.....	Engrais végétaux.....	93
94	Aguardente.....	Brandy.....	Eau-de-vie.....	94
95	Alcool.....	Alcohol.....	Alcool.....	95
96	Alfafa.....	Lucerne or hay.....	Lucerne.....	96
97	Algodão.....	Raw cotton.....	Coton brut.....	97
98	Alhos.....	Garlic.....	Ail.....	98
99	Alpista.....	Canary seed.....	Millet.....	99
100	Amendoim.....	Arachis.....	Arachide.....	100
101	Aniagem.....	Jute sacking.....	Toile d'emballage.....	101
102	Araroba.....	Araroba.....	Araroba.....	102
103	Arroz.....	Rice.....	Riz.....	103
104-107	ASSUCAR	SUGAR	SUCRE	104-107
104	branco.....	white.....	blanc.....	104
105	crystal.....	crystal.....	crystallisé.....	105
106	demerara.....	demerara.....	demerara.....	106
107	mascavo.....	brown.....	cassonade.....	107
108	Azeite vegetal.....	Oil.....	Huiles végétales.....	108
109	Baga de mamona.....	Castor seed.....	Baies de ricin.....	109
110	Bambú.....	Bamboo.....	Bambou.....	110
111	Patatas.....	Potatoes.....	Pommes de terre.....	111
112	Banilha.....	Vanilla.....	Vanille.....	112
113	Bebidas não especificadas.....	Unenumerated beverages.....	Boissons non dénommées.....	113
114	Biscoitos e bolachas.....	Biscuits.....	Biscuits et galettes.....	114

Nº da Classe	PORTUGUEZ	ENGLISH	FRANÇAIS	Nº da Classe
115-118	BORRACHA	CAOUTCHOUC OR RUBBER	CAOUTCHOUC OU GOMME ELASTIQUE	115-118
115	mangabeira	mangabeira	mangabeira	115
116	manigoba	manigoba	manigoba	116
116a	massaranduba	massaranduba (balata gum)	massaranduba	116a
117	seringa (hevea)	india rubber (hevea)	seringa (hevea)	117
118	sorva	sorva	sorva	118
119	Cabos de vassouras	Broom handles	Manches à balais	119
120	Cacáo	Cocoa	Cacao en fèves	120
121	Café em grão	Coffee raw	Café en fèves	121
122	Café moído	Coffee (powder)	Café en poudre	122
123	Cangica	White maize	Mais blanc cassé	123
124	Canha de assucar	Sugar cane	Canne à sucre	124
125	Caróá (fibra)	Caroa (fibre)	Caroa (fibre)	125
126	Caroço de algodão	Cotton seed	Graines de coton	126
127	Carroças e pertences	Cars and appertainings	Charrettes et accessoires	127
128	Carvão vegetal	Charcoal	Charbon de bois	128
129	Cascas de café	Coffee shells	Cosses de café	129
130	Cebolas	Onions	Oignons	130
131	Cêra de carnaúba	Carnauba wax	Cire de carnaúba	131
132	Cerveja	Beer	Bière	132
132a	Cevada	Oats	Orge	132a
133	Chapéos de palha	Straw hats	Chapeaux de paille	133
134	Charutos e cigarrilhos	Cigars	Cigares	134
135	Chocolate	Chocolate	Chocolat	135
136	Cigarros	Cigarettes	Cigarettes	136
137	Cinza vegetal	Vegetable ash	Cendres végétales	137
137a	Copra	Copra	Coprah	137a
138	Crina vegetal	Vegetable bristles	Crin végétal	138
139	Cumarú	Cumaru beans	Commarou (fève)	139
140-141	DOCES	JAMS AND JELLIES	CONFITURES	140-141
140	goiabada	guava jam	confiture de goyave	140
141	não especificadas	unenumerated	non dénommées	141
142	Eixos para carrretas	Axles for small carts	Essieux pour voitures	142
143	Escovas e vassouras	Brushes and brooms	Brosses et balais	143
144	Especiarias não especificadas	Spices unenumerated	Épices non dénommées	144
145	Estreiras	Mats	Nattes	145
146	Estopa	Oakum	Etoupe	146
147	Farelos	Bran all kinds, oil cakes	Son de grains divers, tourbeaux	147
148-149	FARINHAS	FLOURS	FARINES	148-149
148	de mandioca	manioc	manioc	148
149	não especificadas	unenumerated	non dénommées	149
150	Feijão	Haricot beans	Haricots	150
151	Feijoadá	Stewed black beans	Haricots noirs préparés	151
152	Fibras vegetaes	Vegetable fibres	Fibres végétales	152
153	Folhas, raizes e resinas medicinaes	Leaves, roots and medical resins	Feuilles, racines et résines médicinales	153
154-162	FRUCTAS E FRUCTOS	FRUITS AND NUTS	Fruits de table	154-162
154	abacates	alligator pears	Fruits d'avocatier	154
155	abacaxis	pineapples	ananas	155
156	bananas	bananas	bananes	156
157	castanhas	brazil nuts	noix du Brésil	157
158	cocos	coco nuts	cocos	158
159	coquilhos	palm nuts	petits cocos	159
160	laranjas	oranges	oranges	160
161	tangerinas	mandarines	mandarines	161
162	não especificadas	unenumerated	non dénommées	162
163-165	FUMO	TOBACCO	TABAC	163-165
163	desfiado	cut	haché	163
164	em corda	twist	roulé	164
165	em folha	leaf	en feuilles	165
166	Gomma copal	Copal gum	Gomme copal	166
167	Herva matte	Mate	Maté	167
168	Ipecacuanha	Ipecacuanha	Ipecacuanha	168
169	Legumes	Fresh vegetables	Légumes	169
170	Lenha	Fire wood	Bois à brûler	170
171-181	MADEIRAS	TIMBER	BOIS	171-181
171	acapu	acapu	acapu	171
172	cedro	cedar	cèdre	172
173	gonçalo alves	gonçalo alves	gonçalo alves	173
174	jacarandá	jacaranda (rosewood)	jacaranda (palissandre)	174
175	massaranduba	massaranduba	massaranduba	175
176	páo brasil	brazil wood	bois du Brésil	176
177	pinho (por pranchão)	pine (per planks)	sapin (en madriers)	177
178	pinho (por taboa)	pine (per boards)	sapin (en planches)	178

Nº da Classe	PORTUGUEZ	ENGLISH	FRANÇAIS	Nº da Classe
179	sebastião de arruda	sebastião de arruda	sebastião de arruda	179
180	não especificadas (por kilo)	unenumerated (per kilog.)	non dénommés (par kilos)	180
181	não especificadas (por peça)	unenumerated (per pieces)	non dénommés (par pièces)	181
182	Mandioca	Manioc	Manioc	182
183	Manteiga de cacáo	Cocoa butter	Beurre de cacao	183
184	Manufacturas de algodão	Manufacture of cotton	Articles manif. de coton	184
184a	Marfim vegetal (farina)	Ivory, vegetable	Noix de corozo	184a
185	Massas alimenticias	Alimentary pastes	Pâtes alimentaires	185
186	Massa de tomate	Tomatoes paste	Conserves de tomates	186
187	Medicamentos	Medicines	Médicaments	187
188	Mel de amucar	Molasses	Mélasses	188
189	Mel de fumo	Tobacco juice	Jus de tabac (prais)	189
190	Milho	Maize	Maïs	190
191	Objectos indigenas	Native objects	Objets indigènes	191
192	Obras de madeira	Manufactures of wood	Bois ouvré	192
193	Óleo de copahyla	Copahyla oil	Baume de copahu	193
194	Óleos não especificados	Vegetables oils unenumerated	Huiles non dénommées	194
195	Paina	Paine (vegetable silk)	Paina (soie végétale)	195
196	Piassava (fibra)	Piassava (fibre)	Piassava (fibre)	196
197	Pimentas e pimentões	Peppers all kinds	Poivre et piment	197
198	Plantas vivas	Live plants	Plantes vivantes	198
199	Polvilho	Starch	Amidon	199
200	Rapadura	Cake sugar	Bâclure de sucre	200
201	Rapé	Snuff	Tabac à priser	201
202	Rôdeles	Netf	Filets, hannes, etc	202
203	Resíduos de algodão	Cotton waste	Déchets de coton	203
204	Resíduos de caroço de algodão	Cotton seed residues	Déchets de graines de coton	204
205	Resíduos vegetaes não especificados	Vegetable residues unenumerated	Déchets végétaux non dénommés	205
206	Resíduos de panno	Linens remnants or shred	Coupons et déchets de toile	206
207	Sementes	Seeds	Graines à ensemeencer	207
208	Tapioca	Tapioca	Tapioca	208
209	Tecidos de algodão	Cotton piece goods	Tissus de coton	209
210	Ticum	Ticum fibre	Ticum	210
211	Tomates	Fresh tomatoes	Tomates fraîches	211
211a	Uenhuba	Uenhuba (oil seed)	Noix de uenhuba	211a
212	Vinho	Wine	Vin	212
CLASSE IV. — Especies metallicas e notas de banco estrangeiras				
CLASSE IV. — Especies metallicas e notas de banco estrangeiras				
CLASSE IV. — Especies metallicas e notas de banco estrangeiras				
CLASSE IV. — Especies metallicas e notas de banco estrangeiras				
213	Moedas de ouro	Gold coins	Monnaies d'or	213
213a	Libras esterlinas	Pounds sterling	Livres sterling	213a
213b	Marcos	Marks	Markes	213b
213c	Francos	Francs	Francs	213c
213d	Dollars	Dollars	Dollars	213d
213e	Pesos argentinos	Pesos (Argentine)	Pesos argentins	213e
214	Moedas de prata	Silver coins	Monnaies d'argent	214
215	Outras especies	Other species	Autres espèces	215
Especies metallicas et billets de banque étrangers				

INDICE NUMERICO DA IMPORTAÇÃO
NUMERICAL INDEX OF IMPORTS
RÉPERTOIRE NUMÉRIQUE DE L'IMPORTATION

Nº da Classe	PORTUGUEZ	ENGLISH	FRANÇAIS	Nº da Classe
CLASSE I. — ANIMAES VIVOS.				
1	Aves de canto e de luxo.....	Singing birds	Oiseaux de chant et de luxe.....	1
2	Aves domésticas.....	Domestic fowl all kinds	Oiseaux de basse-cour.....	2
4	Gado asinino.....	Asses	Anes et ânesses.....	4
6	Gado cavallar.....	Horses and mares	Chevaux et juments.....	6
7	Gado muar.....	Mules	Mules et mulets.....	7
9	Gado caprino.....	Goats	Chèvres et boucs.....	9
11	Gado lanigero.....	Sheep and lambs	Moutons, brebis et béliers.....	11
13	Gado suino.....	Swine	Porcs.....	13
15	Gado vaccum.....	Bovine (black cattle)	Bœufs, vaches et taureaux.....	15
16	Animaes vivos não especificados.....	Live stock unenumerated	Animaux vivants non dénommés.....	16
CLASSE II. — MATERIAS PRIMAS E ARTIGOS COM APLICACÃO ÀS ARTES E INDUSTRIAS.				
ALGODÃO				
17	Em fio para tecelagem.....	Yarn	Fils pour tissage.....	17
18	Em fio para costura (linha para coser).....	Sewing thread	Fil à coudre.....	18
19	Em pasta, cardado ou folhas gommadas ou em rama.....	Washed and combed	Onaté, cardé et en feuilles gommées.....	19
20	Em fio não especificado (para pavio e fabricacão de rédes).....	Twisted	Fils non dénommé.....	20
21	Desperdicios de algodão.....	Waste	Déchets.....	21
CABELLOS, PELLAS E PENNAS				
22	Crina.....	Horsehair	Crin.....	22
23	Pello de castor, de lebre, etc.....	Beaver, rabbit and other furs	Poil de castor, de lièvre, etc.....	23
24	Pennas de qualquer qualidade.....	Feathers of all kinds	Plumes de toutes sortes.....	24
25	Não especificados.....	Unenumerated	Non dénommés.....	25
CANNA DA INDIA, BAMBU, JUNCO, ROTIM, VIME E CIPÓS				
26	Canna da India e bambú.....	Cane and bamboo	Canne des Indes et bambou.....	26
27	Junco, rotim e vime.....	Rush, rattan and osier	Jonc, rotin et osier.....	27
28	Cipós, não especificados.....	Unenumerated	Non dénommés.....	28
CHUMBO, ESTANHO, ZINCO E SUAS LIGAS				
29	Chumbo em barra, pás ou laminas.....	Lead-pigs, ingots and sheets	Plomb en lingots ou laminé.....	29
30	Estanho em barra, verguinhas, folhas ou chapas.....	Tin-bar, rod, sheet and plate	Étain en lingots, en feuilles et en plaques.....	30
31	Zinco em chapas, barras ou folhas.....	Zinc-plates, bars and sheets	Zinc en lingots, en feuilles et en plaques.....	31
COBRE E SUAS LIGAS				
31a	Cobre em chapas e em bruto (1).....	Copper plates, ingots and bars (1)	Cuivre en feuilles et brut (1).....	31a
32	Cobre fundido, coado, em limalhas, etc.....	Cast, moulded, filings, etc.....	Cuivre fondu et en limaille.....	32
DESPOJOS ANIMAES				
33	Barbatanas preparadas ou em bruto.....	Whalebone, crude or prepared	Baleines brutes et préparées.....	33
34	Cera preparada ou em bruto.....	Wax, crude or prepared	Cire brute ou préparée.....	34
35	Colla ou gelatina.....	Glue and gelatine	Colle et gélatine.....	35
36	Esparmacete e stearina.....	Spermaceti and stearine	Blanc de baleine et stéarine.....	36
37	Guano e outros adubos animais.....	Guano and other animal manures	Guano et autres engrais animaux.....	37
38	Oleos animais não especificados para uso industrial.....	Animal oils for industria use	Huiles animales à usage industriel.....	38
39	Sebo e graxa.....	Tallow and grease	Suif et graisse.....	39
40	Não especificados.....	Unenumerated	Non dénommés.....	40
FERRO E AÇO				
41	Aço em barras e vergalhões.....	Steel bar and rod	Acier en barres et en verges.....	41
42	Aço em chapas (1).....	Steel plates (1)	Acier en tôles (1).....	42
43	Ferro em barras e verguinhas, chapas simples ou laminadas.....	Iron, bar rod, plate and sheet	Fer en lingots, en tôles simples et laminées.....	43
43a	Ferro em barras e vergalhões (1).....	Iron, bar and rod (1)	Fer en lingots (1).....	43a
44	Ferro em chapas simples ou laminadas (1).....	Iron, plates and sheet (1)	Fer en tôles simples et laminées (1).....	44
45	Ferro fundido ou guza, em linguado, pudlado e em limalha.....	Iron, cast, pig, puddled and filings	Fer fondu, en gueuses, lingots ou limaille.....	45

(1) Classes novas a partir de 1913.

(1) New classes since the year 1913.

(1) Classes nouvelles à partir de 1913.

Nº da Classe	PORTUGUEZ	ENGLISH	FRANÇAIS	Nº da Classe
JUTA E CANHAMO				
46	Em fio para tecelagem.....	Yarn	Fils pour tissage.....	46
47	Em bruto.....	Crude	En brut.....	47
48	Estopa.....	Okum or waste	Étoupe.....	48
LA				
49	Em bruto, cardada, carbonizada, tinta ou em rama.....	Unprepared, combed, carbonised, dyed and raw	En brut, cardée, carbonisée, teinte et en plume.....	49
50	Em fio para bordar.....	For embroidery	Fils à broder.....	50
51	Em fio para tecelagem.....	Yarn	Fils pour tissage.....	51
52	Desperdicios.....	Waste	Déchets.....	52
LINHO				
53	Em bruto e preparado.....	Crude or prepared	Brut et préparé.....	53
54	Em fio torcido ou linha.....	Yarn and thread	Fils retors et fils à coudre.....	54
MADEIRAS				
55	Aduclas e arcos.....	Staves and hoops	Douves et cerdes pour fabrication de tonneaux.....	55
56	Corica ou cascas de solreito.....	Cork and barks	Liège et écorce de chêne-liège (surrir).....	56
57	Documentes (1).....	Sleepers (1)	Traverses pour chemins de fer (1).....	57
59	Pasta de madeira para fabricacão de papel.....	Wood pulp for manufacture of paper	Pâtes de bois (fabrication de papier).....	59
60	Pinho em tóron, pranchas, taboas, etc.....	Pine stumps, planks, boards, etc.....	Sapin en grume, en planches, etc.....	60
61	Madeiras diversas em bruto, serradas, lavradas e folheadas.....	Wood of all kinds, rough, sawed, planed and veneered	Bois divers en brut, sciés, plaques, etc.....	61
62	Madeiras em bruto para fabricacão de phosphoros.....	Untrimmed for matches	Bois en brut pour fabrication d'allumettes.....	62
MATERIAS OU SUBSTANCIAS PARA PERFUMARIA, PINTURA, TINTURARIA E OUTROS USOS				
63	Alvaiade de chumbo ou de zinco.....	White lead and white zinc	Blanc de plomb ou de zinc.....	63
63a	Alvaiade de chumbo (1).....	White lead (1)	Blanc de plomb (1).....	63a
64	Alvaiade de zinco (1).....	White zinc paints (1)	Blanc de zinc (1).....	64
66	Coras de anilina ou fuchaina.....	Aniline or fuchsina dyes	Couleurs d'aniline et de fuchsine.....	66
67	Essencias artificiais de qualquer qualidade; oleos fixos, liquidos e concretos, pyrogenicos ou empyreumaticos e volateis essencias.....	Artificial essences of all kinds, unenumerated oils, essences, etc.....	Essences artificielles de toutes sortes; huiles fixes, liquides et concretes, pyrogeniques ou empyreumatiques, volatiles, essentielles.....	67
68	Indigo (anil) azul ultramar.....	Indigo and ultramarine blue	Indigo, bleu outremer.....	68
69	Oleo de linhaça.....	Lined oil	Huile de lin.....	69
70	Potassa ou barrilha.....	Soda ash or potash	Soude et potasse.....	70
71	Terebintina e agua raz.....	Turpentine	Térébenthine.....	71
72	Tintas em pó.....	Dry paints	Couleurs en poudre.....	72
73	Vermelhao, zarcão ou minio.....	Red lead or minium	Vermillon et minium.....	73
74	Não especificados.....	Unenumerated	Non dénommés.....	74
METALLOIDES E VARIOS METAES				
75	Aluminio em barra, lamina e fio.....	Aluminium bar, sheet and wire	Aluminium en lingots, en lames et en fils.....	75
76	Antimonio, arsenico, bismutho, potassio e sodio.....	Antimony, arsenic, bismuth, potassium and sodium	Antimoine, arsenic, bismuth, potassium et sodium.....	76
77	Enxofre.....	Sulphur	Soufre.....	77
78	Mercurio metallico ou azougue.....	Mercury or quicksilver	Mercuré metallico ou viv-argent.....	78
79	Nickel em cubos ou em laminas.....	Nickel in cubes and sheets	Nickel en cubes et en lames.....	79
80	Não especificados.....	Unenumerated	Non dénommés.....	80
OURO, PRATA E PLATINA				
81	Ouro em barra, pó ou mina, em bruto ou em obras inutilizadas.....	Gold bullion, dust, ore in ingots or scrap	Or en barres, poudre, minéral, en lingots ou déchets.....	81
82	Ouro em folhas para dourar ou para dentistas.....	Gold leaf for gilding and dentistry	Or en feuilles pour dorer et pour dentiste.....	82
83	Platina em barra, em lamina ou em fio.....	Platinum in ingots, sheet and wire	Platine en barres, en lames et en fils.....	83
84	Prata em barra.....	Bar silver	Argent en barres.....	84
85	Prata em folhas para pratear.....	Silver-leaf for plating	Argent en feuilles.....	85
PALHA, ESPARTO, CAIRO, PITA, PIASSAVA, PAINA E OUTRAS MATERIAS FILAMENTOSAS				
86	Paina de qualquer qualidade (1).....	Vegetable silk (1)	Soie végétale (1).....	86
87	Palha para cigarros.....	Corn leaf for cigarettes	Paille de maïs pour cigarettes.....	87
88	Palha para esteiras e para chapéus.....	Straw for mats and hats	Paille pour la fabrication de nattes et de chapeaux.....	88
89	Palha em fio simples.....	Straw in simple strings	Paille en fils simples.....	89
90	Palha para vassouras.....	Straw for brooms	Paille à balais.....	90
91	Crina vegetal ou zostera marina.....	Excelsior or zostera marine	Crin végétal et zostera marine.....	91
92	Não especificados.....	Unenumerated	Non dénommés.....	92
PLANTAS, FOLHAS, FLORES, FRUCTOS, GRÃOS, SEMENTES, RAIZES, CAS-CAS, ETC.				
93	Cevada torrefacta ou malte.....	Malt	Orge torréfiée, malt.....	93
94	Folhas, flores, ervas, caules, musgos, tallos, bulbos, cascos, lenhos, raizes e outras especies semelhantes para usos medicinaes e de tinturaria.....	Leaves, flowers, herbs, stems, bulbs, roots, barks and sim-lar substances for medicina purposes and dyeing	Feuilles, fleurs, tiges, mousses, bulbes, écorces, racines et similaires pour l'usage médi-cinal et la teinturerie.....	94
95	Lupulo.....	Hops	Houblon.....	95
96	Fumo em folha.....	Tobacco (in leaf)	Tabac en feuilles.....	96
97	Plantas vivas.....	Live plants	Plantes vivantes.....	97
98	Não especificados.....	Unenumerated	Non dénommés.....	98

Nº da Classe	PORTUGUEZ	ENGLISH	FRANÇAIS	Nº da Classe
	PEDRAS, TERRAS E OUTROS MINERAES SEMELHANTES	STONES, EARTHS AND OTHER SIMILAR MINERALS	PIERRES, TERRES ET AUTRES MINERAUX SIMILAIRES	
99	Amianto ou asbestos.....	Asbestos.....	Amiante.....	99
100	Argilla ou areia de moldar e barro em bruto.....	Moulding and potters' clay.....	Argile à mouler et terre brute.....	100
101	Asphalto.....	Asphalt.....	Asphalte.....	101
102	Betumes (inclusive pixe de carvão de pedra e oleos para fabricação de gaz).....	Bitumen (including coaltar and oils for manufacturing of gas).....	Bitume (inclus: goudron de charbon de terre et huiles pour la fabrication du gaz).....	102
103	Briquetes.....	Patent fuel.....	Briquettes.....	103
104	Carvão de pedra.....	Coal.....	Charbon mineral.....	104
105	Cimento.....	Cement.....	Ciment.....	105
106	Coke.....	Coke.....	Coke.....	106
107	Emeril e pó de vidro.....	Emery stone and glass powder.....	Emeril et poudre de verre.....	107
108	Giz, gesso em bruto ou preparado.....	Chalk, plaster of Paris, crude or prepared.....	Graie et plâtre bruts ou préparés.....	108
109	Marmore, alabastro e porphyro.....	Marble, alabaster and porphyry.....	Marbre, albâtre et porphyre.....	109
110	Pedras preciosas soltas.....	Precious stones, unenumerated.....	Pierres précieuses non montées.....	110
111	Salitre.....	Salpêtre.....	Salpêtre.....	111
112	Não especificados.....	Unenumerated.....	Non dénommés.....	112
	PELLES E COUROS	SKINS AND HIDES	PEAUX ET CUIRS	
113	Pelless e couros preparados e curtidos.....	Skins and hides, tanned or otherwise prepared.....	Peaux et cuirs préparés et tannés.....	113
114	Sóla.....	Sole leather.....	Cuir à semelles.....	114
	SEDA	SILK	SOIE	
115	Em casulo, em rama e borra.....	Cocoons and waste silk.....	Soie brute en cocons et en bourre.....	115
116	Em fio para tecelagem e para bordar.....	Yarn and thread.....	Fils à tisser et broder.....	116
	SUMOS OU SUCCOS VEGETAES	VEGETABLE EXTRACTS	JUS OU SUCS VEGETAUX	
117	Alcatrão ou pixe de alcatrão.....	Tar and pitch.....	Goudron et poix de goudron.....	117
118	Azeites e oleos vegetaes não especificados para uso industrial.....	Vegetable oils for industrial use.....	Huiles végétales pour usage industriel.....	118
118a	Oleo de caroço de algodão (1).....	Cotton seed oil (1).....	Huile de coton (1).....	118a
118b	Oleo de palma (1).....	Palm oil (1).....	Huile de palme (1).....	118b
119	Borra de azeite ou de vinho.....	Oil and wine lees.....	Lies d'huile et de vin.....	119
120	Resin.....	Resin.....	Résine.....	120
121	Cera ou sebo vegetal.....	Wax and vegetable grease.....	Cire ou suif végétal.....	121
122	Gomas, resinas e balsamos naturais.....	Gum, resin and natural balsams.....	Gommes, résines et baumes naturels.....	122
123	Não especificados.....	Unenumerated.....	Non dénommés.....	123
	CLASSE III. — ARTIGOS MANUFACTURADOS.	MANUFACTURED ARTICLES	ARTICLES MANUFACTURÉS	
	ALGODÃO	COTTON	COTON	
124	Alcatifas, oleados e tapetes.....	Tapestry, oilcloths and carpets.....	Tapis et toiles cirées.....	124
125	Cobertores (1).....	Blankets (1).....	Convertis (1).....	125
126	Cordoalha (1).....	Cordage (1).....	Cordage (1).....	126
127	Gravatas.....	Neckties.....	Cravates.....	127
128	Meias.....	Hosiery.....	Bas et chaussettes.....	128
129	Passamaneria, rendas, tiras, etc.....	Lace, loop-lace, galtons, fringes, etc.....	Passenenterie, dentelles, franges, etc.....	129
130	Roupa feita.....	Wearing apparel.....	Confections, habillements et lingerie.....	130
131	Tecidos brancos.....	Piece goods, bleached.....	Tissus blancs.....	131
132	Tecidos crus.....	Piece goods, unbleached.....	Tissus crus.....	132
133	Tecidos estampados.....	Piece goods, printed.....	Tissus gaufrés.....	133
134	Tecidos tintos.....	Piece goods dyed.....	Tissus teints.....	134
135	Tecidos não especificados.....	Piece goods unenumerated.....	Tissus non dénommés.....	135
136	Manufacturas não especificadas.....	Manufactures unenumerated.....	Articles manufacturés non dénommés.....	136
	ALUMINIO	ALUMINIUM	ALUMINIUM	
137	Manufacturas de alumínio.....	Manufacture of aluminium.....	Articles manufacturés d'aluminium.....	137
	ARMAMENTOS E MUNIÇÕES DE CAÇA E GUERRA	ARMS AND AMMUNITION (HUNTING AND WAR)	ARMES ET MUNITIONS DE CHASSE ET DE GUERRE	
138	Armamento de artilharia.....	Artillery arms.....	Armes d'artillerie.....	138
139	Balas de chumbo, chumbo de munição, espoletas e capsulas (1).....	Lead bullets, shot, fuses and cartridges.....	Balles de plomb, plomb de munitions, amorces et capsules (1).....	139
140	Balas de ferro e aço.....	Iron and steel bullets.....	Projectiles de fer et acier.....	140
141	Carabinas, revolvers, pistolas e outras armas de fogo.....	Rifles, revolvers, pistols and other firearms.....	Carabines, fusils, revolvers, pistolets et autres armes à feu.....	141
142	Espadas e outras armas brancas.....	Swords and other small arms.....	Epées, sabres et autres armes blanches.....	142
143	Polvora.....	Gunpowder.....	Poudres.....	143
144	Não especificados.....	Unenumerated.....	Non dénommés.....	144
	BORRACHA	RUBBER	CAOUTCHOUC	
144a	Brinquedos (1).....	Toys (1).....	Jouets (1).....	144a
144b	Calçado (1).....	Boots and shoes (1).....	Chaussures (1).....	144b
144c	Camaras de ar para automoveis e capas protectoras (1).....	Rubber tires and inner tubes for automobiles (1).....	Chambres à air ou pneumatiques (1).....	144c
144d	Em lençol (1).....	Sheet (1).....	En feuilles (1).....	144d
144e	Tubos (1).....	Hose (1).....	Tuyaux.....	144e
144f	Rodas massiças para automoveis (1).....	Solid rubber tires (1).....	Bloes ou bandages pour roues de voitures (1).....	144f
144g	Manufacturas não especificadas (1).....	Manufactures unenumerated (1).....	Articles non dénommés (1).....	144g

Nº da Classe	PORTUGUEZ	ENGLISH	FRANÇAIS	Nº da Classe
	CABELLOS, PELLAS E PENNAS	HAIR, FURS AND FEATHERS	CHEVEUX, POILS ET PLUMES	
145	Cordoalha (1).....	Cordage (1).....	Cordage (1).....	145
146	Escovas, espanadores, vassouras e pinceis.....	Brushes, dusters, brooms and pencils.....	Brosses, plumeaux, balais et pinceaux.....	146
147	Manufacturas não especificadas.....	Manufactures unenumerated.....	Articles manufacturés non dénommés.....	147
	CANNA DA INDIA, BAMBÚ, JUNCO, ROTIM, VIME E OUTROS CIPOS	CANE, BAMBOO, RATTAN AND OTHER VINES	CANNE D'INDE, BAMBOU, JONC, ROTIN, OSIER, ETC.	
148	Cestos e balaios.....	Baskets and hampers.....	Paniers et corbeilles.....	148
149	Móveis.....	Furniture.....	Meubles.....	149
150	Manufacturas não especificadas.....	Manufactures unenumerated.....	Articles manufacturés non dénommés.....	150
	CARROS E OUTROS VEICULOS	CARRIAGES AND OTHER VEHICLES	VOITURES ET AUTRES VEHICULES	
151	Automoveis.....	Motor cars.....	Automobiles.....	151
152	Accessorios para automoveis.....	Accessories for motor cars.....	Accessoires d'automobiles.....	152
153	Bicicletas (*).....	Bicycles (*).....	Bicyclettes (*).....	153
153a	Velocipedes, bicyclettes e semelhantes (*). Carrões para estradas de ferro (wagons).....	Cycles, bicycles and similar (*) Railway cars and waggons.....	Vélocipèdes, bicyclettes et similaires (*) Wagons de chemin de fer.....	153a 154
154	Carrões para estradas de ferro (wagons).....	Railway cars and waggons.....	Wagons de chemin de fer.....	154
155	Motocicletas (1).....	Motor cycles (1).....	Motocycles (1).....	155
157	Não especificados.....	Unenumerated.....	Non dénommés.....	157
	CHUMBO, ESTANHO, ZINCO E SUAS LIGAS	LEAD, TIN, ZINC AND ALLOYS	PLOMB, ETAIN, ZINC ET ALLIAGES	
158	Canos de chumbo.....	Lead pipes.....	Tuyaux de plomb.....	158
159	Tipos para typographia.....	Printer's type.....	Caractères typographiques.....	159
160	Manufacturas não especificadas de chumbo e suas ligas.....	Manufactures of lead and its alloys, unenumerated.....	Articles en plomb et alliages.....	160
161	Manufacturas não especificadas de estanho e suas ligas.....	Manufactures of tin and its alloys, unenumerated.....	Articles d'étain et alliages.....	161
161a	Telhos de zinco (1).....	Roofing zinc sheets (1).....	Feuilles de zinc pour couvertures (1).....	161a
162	Manufacturas não especificadas de zinco e suas ligas.....	Manufactures of zinc and its alloys, unenumerated.....	Articles de zinc et alliages.....	162
	COBRE E SUAS LIGAS	COPPER AND ALLOYS	CUIVRE ET ALLIAGES	
163	Alfinetes (1).....	Pins (1).....	Épingles (1).....	163
164	Arame de cobre para qualquer uso.....	Copper wire.....	Fils de cuivre.....	164
165	Artigos de metal branco (electrolyte, aluminide e semelhantes).....	Christoffe and plated goods.....	Articles de maillechort, christoffe, aluminide, etc.....	165
166	Bijuteria (1).....	Plated jewelry (1).....	Bijouterie de cuivre (1).....	166
168	Fio de cobre nu para electricidade (1).....	Uninsulated electric copper wire (1).....	Fil de cuivre non isolé pour l'électricité (1).....	168
169	Fio de cobre isolado para electricidade (1).....	Insulated electric copper wire (1).....	Fil de cuivre isolé (1).....	169
169a	Cabos electricos.....	Electric cables.....	Câbles électriques.....	169a
170	Objetos de arte (estatuas, medalhões, etc.).....	Objects of art (statues, etc.).....	Objets d'art (statues, médaillons, etc.).....	170
171	Tubos e canos.....	Tubes and pipes.....	Tuyaux.....	171
172	Manufacturas não especificadas.....	Manufactures of copper, unenumerated.....	Articles manufacturés non dénommés.....	172
	FERRO E AÇO	IRON AND STEEL	FER ET ACIER	
173	Agulhas (1).....	Needles (1).....	Aiguille (1).....	173
174	Alfinetes (1).....	Pins (1).....	Épingle (1).....	174
175	Anzões, esporas, estribos, fivelas, freios, fechaduras, cadeados, trincos, dobradiças, puxadores, etc., para portas e gavetas.....	Fish hooks, spurs, stirrups, locks, padlocks, buckles, horseshoes, catches, hinges, etc.....	Hameçons, éperons, boucles, mors, serrures, cadenas, loquets, gonds, boutons de tiroir, etc.....	175
176	Arame farpado para cerca (1).....	Barbed wire (1).....	Rançes artificielles (1).....	176
177	Arame de ferro e aço para uso não especificado.....	Iron and steel wire, unenumerated.....	Fils de fer et d'acier, non dénommés.....	177
178	Chapas galvanizadas para cobrir casas.....	Galvanised corrugated sheets.....	Tôles galvanisées.....	178
179	Cofres (1).....	Safes (1).....	Coffres-forts (1).....	179
180	Cutelaria.....	Cutlery.....	Coutellerie.....	180
181	Eixos, rodas e pertences para carros de estradas de ferro.....	Axles, wheels and appertenances for railway cars and waggons.....	Essieux, roues et accessoires pour voitures de chemins de fer.....	181
182	Eixos, rodas e pertences para carroças e outros vehiculos.....	Axles, wheels and appertenances for other vehicles.....	Essieux, roues et accessoires pour charrettes, voitures, etc.....	182
183	Ferros de engommar (1).....	Flat irons (1).....	Fer à repasser (1).....	183
184	Ferro em obras esmaltado.....	Manufactures of enamelled iron.....	Fer émaillé ouvré.....	184
185	Fogões (1).....	Stoves (1).....	Fourneau (1).....	185
186	Folhas de Flandres em obras não especificadas.....	Manufactures of tin plate.....	Fer-blanc ouvré.....	186
187	Folhas de Flandres em laminas.....	Tin plate in sheets.....	Fer-blanc en lames.....	187
188	Grampos ou pregos, parafusos e rebites.....	Staples, nails, screws and rivets.....	Grampons, clous, vis et clous à river.....	188
189	Móveis.....	Furniture.....	Meubles.....	189
190	Pegças para construção de edificios.....	Iron superstructure for buildings.....	Pièces de fer pour constructions.....	190
191	Pregos (1).....	Nails (1).....	Clou (1).....	191
192	Postes telegraphicos, telephonicos, pegças para construção de pontes, cercas e outras obras semelhantes.....	Telegraph and telephone posts and parts of bridges and fences.....	Poteaux téléphoniques, télégraphiques et ponts.....	192
193	Trilhos, talas de junção e accessorios para estradas de ferro.....	Rails, fish plates and railway accessories.....	Rails et accessoirs.....	193
194	Tubos, canos e accessorios.....	Tubes, pipes and joinings.....	Tubes, tuyaux et junctions.....	194
195	Manufacturas não especificadas.....	Manufactures of iron unenumerated.....	Articles manufacturés non dénommés.....	195

(*) Esta classe a partir de 1913 foi desdobrada em: « 153-Bicyclettes », passando « Velocipedes e semelhantes » para « 376-Brinquedos não especificados ».

(*) For the years 1913 and 1914, « Bicycles » only are classified under the n° 153; « Cycles, and similar », are classified under 376 « Toys ».

(*) A partir de 1913, les bicyclettes seules sont classées sous le n° 153 et les « vélocipèdes et similaires » passent au n° 376, sous la rubrique « jouets ».

Nº da Classe	PORTUGUEZ	ENGLISH	FRANÇAIS	Nº da Classe
	INSTRUMENTOS DE MÚSICA	MUSICAL INSTRUMENTS	INSTRUMENTS DE MUSIQUE	
195a	Phonographs e acessórios.....	Phonographs and accessories.....	Phonographes et accessoires.....	195a
196	Phonographs (1).....	Phonographs (1).....	Phonographes (1).....	196
197	Chapas ou discos para machinas falantes (1).....	Phonograph records (1).....	Disques pour phonographes (1).....	197
198	Acessorios para machinas falantes (1).....	Phonograph accessories (1).....	Accessoires pour phonographes (1).....	198
199	Pianolas (1).....	Pianolas (1).....	Pianolas (1).....	199
200	Pianos automaticos (1).....	Automatic piano players (1).....	Pianos automatiques (1).....	200
201	Pianos.....	Pianos.....	Pianos.....	201
202	Não especificados.....	Unenumerated.....	Non dénommés.....	202
	INSTRUMENTOS E OBJECTOS CIRURGICOS E DENTARIOS	SURGICAL AND DENTAL INSTRUMENTS AND ARTICLES	INSTRUMENTS ET OBJETS CHIRURGIQUES ET DENTAIRES	
203	Algodão e gazes medicinaes.....	Gauze and cotton for surgical use.....	Gaze et coton pour pansements.....	203
204	Instrumentos e objectos cirurgicos.....	Surgical instruments and articles.....	Instrumentes et objets chirurgiques.....	204
205	Instrumentos e objectos para dentistas.....	Dental instruments and articles.....	Instrumentes et objets dentaires.....	205
	INSTRUMENTOS E OBJECTOS MATEMATICOS, FISICOS E OPTICOS	MATHEMATICAL, PHYSICAL, CHEMICAL AND OPTICAL INSTRUMENTS AND ARTICLES	INSTRUMENTS ET OBJETS MATHÉMATIQUES, PHYSIQUES ET OPTIQUES	
206	Instrumentos e objectos opticos.....	Optical instruments and articles.....	Instrumentes et objets optiques.....	206
207	Instrumentos scientificos.....	Scientific instruments.....	Instrumentes scientifiques.....	207
	LÃ	WOOL	LAINE	
208	Passamaneria, gregas, cadarços, tranças, etc., etc.	Brands, tassels and trimmings, etc.	Passenterie, galons, tresses, etc.	208
209	Alcatifas e tapetes.....	Tapestry and carpets.....	Tapis.....	209
210	Tecidos.....	Piece goods.....	Tissus.....	210
211	Cobertores.....	Blankets.....	Couvertures.....	211
212	Felto e sarçaneta.....	Felts and sarcenet.....	Futre.....	212
213	Roupa feita.....	Wearing apparel.....	Confections et habillements.....	213
214	Manufacturas não especificadas.....	Manufactures of wool, unenumerated.....	Articles manufacturés non dénommés.....	214
	LINHO	LINEN	LIN	
215	Alcatifas e tapetes.....	Tapestry and carpets.....	Tapis.....	215
216	Barbante.....	Twine (packing thread).....	Ficelle.....	216
217	Cordalha.....	Cordage.....	Cordages.....	217
218	Lençóis, colchas, toalhas e guardanapos.....	Sheeting, quilts, towels and napkins.....	Draps de lit, couvre-lit, nappes et serviettes.....	218
219	Passamaneria, alamares, galões, gregas, etc., etc.	Brands, edgings, trimmings, etc.	Passenterie, dentelles, galons.....	219
220	Roupa feita.....	Wearing apparel.....	Confections, habillements et lingerie.....	220
221	Tecidos.....	Piece goods.....	Tissus.....	221
222	Manufacturas não especificadas.....	Manufactures of linen, unenumerated.....	Articles manufacturés non dénommés.....	222
	JUTA E CANHAMO	JUTE AND HEMP	JUTE ET CHANVRE	
223	Alcatifas e tapetes.....	Tapestry and carpets.....	Tapis.....	223
224	Aniagem.....	Hessians.....	Toile d'emballage.....	224
225	Barbante.....	Twine (packing thread).....	Ficelle.....	225
226	Cordalha.....	Cordage.....	Cordages.....	226
227	Tecidos.....	Piece goods.....	Tissus.....	227
228	Manufacturas não especificadas.....	Manufactures of jute and hemp unenumerated.....	Articles manufacturés non dénommés.....	228
	LOUÇA, PORCELLANA, VIDRO E CRYSTAL	EARTHENWARE, PORCELAIN, GLASS AND CRYSTAL	FAIENCE, PORCELAINE, VERRE ET CRISTAL	
229	Calices e copos (1).....	Table glasses (1).....	Verres à boire (1).....	229
230	Fracos e potes (1).....	Phials and pots (1).....	Flacons et pots (1).....	230
230a	Garrações, garrafas, potes, frascos, calices e copos.....	Bottles, pots, flasks, tumblers and goblets.....	Dames-jeunes, bouteilles, flacons, fioles, etc.....	230a
231	Garrações e garrafas (1).....	Bottles and demi-johns (1).....	Bouteilles et dames-jeunes (1).....	231
232	Chaminés de vidro (1).....	Lamp-chimneys (1).....	Verres de lampes (1).....	232
233	Isoladores.....	Isolators.....	Isolateurs.....	233
234	Tubos para machinas, copos graduados, funis, lubrificadores para machinas, conta-gottas, syphons, vasos para pilhas e outros objectos semelhantes para laboratorio chimico e pharmaceutico e applicação á electricidade.....	Tubes for machines, gauges and other graduated glasses, funnels, dropping bottles, syphons, battery vessels and other articles for chemical and pharmaceutical laboratories and electrical purposes.....	Tubes, entonnoirs, compte-gouttes, syphons et autres objets pour laboratoires et pour l'électricité.....	234
235	Verros para oculos e pince-nez.....	Lenses of all kinds.....	Verres à pince-nez et à lunettes.....	235
236	Verros polidos sem aço.....	Polished glasses without foils.....	Verres polis sans tain.....	236
237	Verros para vidraça.....	Window glass.....	Verres à vitres.....	237
238	Manufacturas de porcellana e louça.....	Manufactures of porcelain and earthenware.....	Articles de faïence et porcelaine.....	238
239	Manufacturas de vidro e crystal.....	Manufactures of glass and crystal.....	Articles de verre et cristal.....	239
	MACHINAS, APPARELHOS E ACCESSÓRIOS, UTENSILIOS E FERRAMENTAS.	MACHINERY, APPARATUS, UTENSILS AND TOOLS	MACHINES, APPAREILS, OUTILS, ETC	
242	Aeroplanos (1).....	Aeroplanes (1).....	Aéroplanes (1).....	242
242a	Pertences para aeroplanos (1).....	Aeroplane accessories (1).....	Accessoires pour aéroplanes (1).....	242a
243	Alambiques, caldeiras e semelhantes.....	Stills, boilers, and similar apparatus.....	Alambics, chaudières et similaires.....	243
243	Alambiques (1).....	Stills, alembics (1).....	Alambics (1).....	243
244	Balanças.....	Scales.....	Balances.....	244
245	(Veja 153).....	(See 153).....	(Voir 153).....	245
246	Bombas hydraulicas e accessorios.....	Hydraulic pumps and accessories.....	Pompes hydrauliques et accessoires.....	246
247	Caldeiras (1).....	Boilers (1).....	Chaudières (1).....	247
248	Chocadeiras e creadeiras (1).....	Incubators and brooders (1).....	Couvuses et éleveuses (1).....	248
249	Ferramentas e utensilios diversos.....	Tools and utensils of all kinds.....	Instrumentes et outils divers.....	249
250	Guindastes (1).....	Cranes (1).....	Grues (1).....	250
251	Locomotivas e pertences.....	Locomotives.....	Locomotives.....	251
252	Locomoveis e motores.....	Motors and fixed engines.....	Locomobiles et moteurs.....	252

Nº da Classe	PORTUGUEZ	ENGLISH	FRANÇAIS	Nº da Classe
252	Locomoveis (1).....	Tractors (1).....	Locomobiles (1).....	252
253	Machinas e aparelhos cinematographicos (1).....	Cinematograph (Motion-Picture) machines (1).....	Cinématographes (1).....	253
254	Fitas para cinematographo (1).....	Cinematograph (Motion-Picture) films (1).....	Bobines ou films pour cinématographes (1).....	254
255	Acessorios não especificados para cinematographo (1).....	Accessories for Motion-Picture machines not specified (1).....	Accessoires non dénommés pour cinématographes (1).....	255
256	Apparelhos photographicos e accessorios.....	Photographic apparatus and accessories.....	Appareils photographiques et accessoires.....	256
257	Apparelhos para electricidade e iluminação electrica.....	Machinery for electricity and electric light.....	Appareils pour l'électricité et illumination électrique.....	257
258	Carvão para electricidade (1).....	Electric light carbons (1).....	Charbons préparés pour l'éclairage électrique (1).....	258
259	Dinamos e geradores electricos (1).....	Electric dynamos and generators (1).....	Dynamos et générateurs électriques (1).....	259
260	Lampadas electricas (1).....	Electric lamps (1).....	Lampes électriques (1).....	260
261	Motors electricos (1).....	Electric motors (1).....	Moteurs électriques (1).....	261
262	Transformadores electricos (1).....	Electric transformers (1).....	Transformateurs électriques (1).....	262
263	Machinas de costura.....	Sewing machines.....	Machines à coudre.....	263
264	Machinas de escrever e accessorios.....	Typewriting machines and accessories.....	Machines à écrire et accessoires.....	264
265	Machinas não especificadas para fição e tecelagem (1).....	Spinning and weaving machines unenumerated (1).....	Machines non dénommées pour filatures et tissages (1).....	265
266	Cylindros para estamparia (1).....	Calico printer's rolls (1).....	Cylindres pour gaufrage (1).....	266
267	Tearas (1).....	Looms (1).....	Métier à tisser (1).....	267
268	Acessorios não especificados para machinas de fição e tecelagem (1).....	Unenumerated materials for spinning and weaving machines (1).....	Accessoires non dénommés pour machines de filatures et tissage (1).....	268
269	Machinas não especificadas para industria.....	Industrial machinery unenumerated.....	Machines pour l'industrie.....	269
270	Machinas não especificadas para lavoura.....	Agricultural machinery.....	Machines pour l'agriculture.....	270
271	Arados (1).....	Plows (1).....	Charrues (1).....	271
272	Pontos de aço para arados (1).....	Plowshares (1).....	Socs d'acier pour charrue (1).....	272
273	Acessorios não especificados para arados (1).....	Unenumerated plow parts (1).....	Accessoires non dénommés pour charrue (1).....	273
274	Machinas e aparelhos aratorios não especificados (1).....	Ploughing apparatus not specified (1).....	Instrumentes et machines aratoires non dénommés (1).....	274
275	Debulhadores (1).....	Threshing machines (1).....	Batteuses (1).....	275
276	Semeadeiras (1).....	Seeding machines (1).....	Semeuses (1).....	276
277	Moinhos de vento.....	Wind mills.....	Moulins à vent.....	277
278	Moinhos não especificados.....	Mills, unenumerated.....	Moulins non dénommés.....	278
280	Motors a vapor (1).....	Steam motors (1).....	Moteurs à vapeur (1).....	280
281	Motors a petroleo, gazolina, etc. (1).....	Oil and gasoline motors (1).....	Moteurs à pétrole, à gazoline, etc. (1).....	281
282	Motors não especificados (1).....	Unenumerated motors (1).....	Moteurs non dénommés (1).....	282
282a	Pharos maritimos, loias illuminativas e accessorios.....	Lighthouses, illuminated buoys, etc.....	Phares maritimes, boîtes lumineuses et accessoires.....	282a
282b	Pressas de qualquer qualidade.....	Presses of all kinds.....	Presses de toutes sortes.....	282b
283	Machinas e aparelhos não especificados.....	Machinery unenumerated.....	Machines et appareils non dénommés.....	283
	MADEIRAS	WOOD	BOIS	
283a	Caixas abatidas (1).....	Box shooks (1).....	Boîtes démontées (1).....	283a
284	Móveis e mobilias.....	Furniture.....	Mobilier.....	284
285	Palitos para mesa.....	Toothpicks.....	Cure-dents.....	285
286	Rollas de cortica.....	Corks.....	Bouchons de liège.....	286
287	Secretarias (1).....	Desks (1).....	Bureaux (1).....	287
288	Tonnes e barris varios (1).....	Casks and barrels (1).....	Foudres et tonneaux (1).....	288
289	Manufacturas não especificadas.....	Manufactures of wood, unenumerated.....	Articles non dénommés.....	289
	MARFIM, MADREPEROLA, TARTARUGA E OUTROS DESPOJOS ANIMAES	IVORY, MOTHER OF PEARL, TORTOISE SHELL AND OTHER ANIMAL PRODUCTS	IVOIRE, NACRE, COAILLE ET AUTRES PRODUITS D'ANIMAUX	
292	Manufacturas de barbatanas.....	Manufactures of whalebone.....	Articles de fanons de baleines.....	292
293	Manufacturas de coral, marfim e madreperola.....	Manufactures of coral, ivory and shell.....	Articles de corail, ivoire et nacre.....	293
294	Manufacturas de chifre e osso.....	Manufactures of horn and bone.....	Articles de corne et os.....	294
297	Manufacturas de despojos animales.....	Manufactures of animal residues.....	Articles tirés d'autres produits d'animaux.....	297
	NICKEL	NICKEL	NICKEL	
298	Manufacturas de qualquer qualidade.....	Manufactures all kinds.....	Articles de toutes sortes.....	298
	OURO, PRATA E PLATINA	GOLD, SILVER AND PLATINUM	OR, ARGENT ET PLATINE	
299	Joalheria e bijouteria de ouro com ou sem pedras preciosas.....	Gold jewellery, with or without precious stones.....	Articles de bijouterie d'or avec ou sans pierres précieuses.....	299
300	Joalheria e bijouteria de prata com ou sem pedras preciosas.....	Silver jewellery.....	Articles de bijouterie d'argent.....	300
301	Manufacturas de platina.....	Manufactures of platinum.....	Articles de platine.....	301
	PALHA, ESPARTO, CAIRO, PITA, PIAS-SAVA, PAINA E OUTRAS MATERIAS FILAMENTOSAS.	STRAW, ESPARTO GRASS, BROOM, COIR FIBRE, PIASSAVA AND SIMILAR FIBRES	PAILLE, SPARTE, CAIRE, PITA, PIAS-SAVA ET AUTRES MATIERES FILAMENTEUSES	
302	Cordalha.....	Cordage.....	Cordage.....	302
303	Esteras e capachos.....	Mats and matting.....	Nattes et paillissons.....	303
304	Manufacturas de seda vegetal.....	Vegetable silk manufactures.....	Articles de soie végétale.....	304
305	Tecidos de seda vegetal.....	Vegetable silk piece goods.....	Tissus de soie végétale.....	305
306	Vassouras e escovas.....	Brooms and brushes.....	Balis et brosses.....	306
307	Manufacturas não especificadas.....	Unenumerated.....	Articles non dénommés.....	307
	PAPEL E SUAS APPLICAÇÕES	PAPER AND MANUFACTURES THEREOF	PAPIER ET SES APPLICATIONS	
308	Cartas para jogar.....	Playing cards.....	Cartes à jouer.....	308
309	Estampas, desenhos e photographias.....	Engravings, designs and photographs.....	Gravures, dessins et photographies.....	309
310	Livros em branco (1).....	Blank books (1).....	Livres reliés avec papier blanc ou réglé (1).....	310
311	Livros impressos, jornaes, revistas, musicas, mapas ou cartas geographicas, hydrographicas e semelhantes.....	Printed books, newspapers, periodicals, music, maps or geographical charts and other similar articles.....	Livres, journaux, revues, musique, cartes géographiques, hydrographiques, etc.....	311

Nº da Classe	PORTUGUEZ	ENGLISH	FRANÇAIS	Nº da Classe
312	Obras impressas ou lithographicas, circulares, facturas, conhecimentos, cartazes, cartões-postaes, rotulos, folhinhas, etc., etc.	Printed matter, postcards, calendars, etc., etc.	Ouvrages imprimés et lithographiés, circulaires, factures, cartes postales, calendriers, etc.	312
313	Papel para cigarros (1)	Cigarette paper (1)	Papier à cigarettes (1)	313
314	Papel para escrever	Writing paper	Papier pour écriture	314
315	Papel para forração de casas (1)	Wall paper (1)	Papiers peints (1)	315
316	Papel para impressão	Printing paper	Papier pour impression	316
317	Papel não especificado	Paper unenumerated	Papiers non dénommés	317
318	Papelão e cartão	Cardboard and millboard	Carton	318
319	Manufacturas não especificadas	Unenumerated	Articles non dénommés	319
	PEDRAS, TERRAS E OUTROS MINERAES SEMELHANTES	STONES, EARTHS AND SIMILAR MINERALS	PIERRES, TERRES ET AUTRES MINERAUX SIMILAIRES	
320	Amianto ou asbestos em obras	Manufactures of asbestos	Articles d'amiante	320
321	Canos e tubos	Pipes and tubes	Tuyaux et conduites	321
322	Estatuas e medalhões de marmore (1)	Marble statues and medallions (1)	Statues et médaillons en marbre (1)	322
323	Ladrilhos e azulejos	Mosaics and bricks for pavement	Carrelages de terre et de faïence	323
324	Telhas	Tiles	Tuiles	324
325	Telhas de asbesto ou amianto	Tiles of asbestos	Tuiles d'amiante	325
326	Tijolos refractarios e para construção	Bricks, refractory and for building	Briques réfractaires et pour constructions	326
327	Manufacturas não especificadas	Manufactures of stones and earths unenumerated	Articles non dénommés	327
	PELLES E COUROS	SKINS AND LEATHER	PEAUX ET CUIRS	
328	Artigos de sellaria	Saddlery	Articles de sellerie	328
329	Bolsas, estojos, indispensaveis, malas e saccos	Bags, cases and trunks	Sacches, étuis, nécessaires, malles et valises	329
330	Calçado	Boots and shoes	Chaussures	330
331	Correias para machinas	Belting	Croisures à machines	331
332	Manufacturas não especificadas	Manufactures of skin and leather unenumerated	Articles non dénommés	332
	PERFUMARIAS E ARTIGOS DE TINTURARIA, PINTURA E OUTROS USOS	PERFUMERY, DYES, PAINTS, ETC.	PARFUMERIE ET ARTICLES DE PEINTURE, TEINTURERIE ET AUTRES USAGES	
333	Graxa para calçado	Boot blacking	Grasse	333
333a	Lança perfume (1)	Perfumery in phials or tubes for carnival purposes (1)	Lance-parfum (1)	333a
334	Perfumarin	Perfumery	Parfumerie	334
335	Tinta para escrever	Writing ink	Encre à écrire	335
336	Tinta para impressão	Printing inks	Encre d'imprimerie	336
337	Tinta preparada a agua (1)	Water paints (1)	Couleurs préparées à l'eau (1)	337
338	Tinta preparada não especificada	Paints (prepared) unenumerated	Couleurs préparées non dénommés	338
339	Vernizes	Varnishes, all kinds	Vernis de toutes sortes	339
	PRODUCTOS CHIMICOS, DROGAS E ESPECIALIDADES PHARMACEUTICAS	CHEMICAL PRODUCTS, DRUGS AND PHARMACEUTICAL SPECIALITIES	PRODUITS CHIMIQUES, DROGUES ET SPECIALITES PHARMACEUTIQUES	
340	Acido acetico	Acetic acid	Acide acétique	340
341	Acido sulphurico	Sulphuric acid	Acide sulfurique	341
342	Acido nitrico	Nitric acid	Acide nitrique	342
343	Acido tannico (tannino)	Tannic acid	Acide tannique (tannin)	343
344	Acidos não especificados	Acids, unenumerated	Acides non dénommés	344
345	Adubos chimicos	Chemical manures	Engrais chimiques	345
346	Agua mineral, natural e artificial	Mineral waters, natural and artificial	Eaux minérales, naturelles et artificielles	346
347	Benzina (1)	Benzine (1)	Benzine (1)	347
348	Carbureto de calcio	Carbide of calcium	Carbure de calcium	348
349	Capsulas, drageas, confeitos e globulos medicinaes	Capsules, pills, globules (medicinal)	Capsules, dragées et globules médicaux	349
350	Chlorureto de calcio	Chloride of lime	Chlorure de calcium	350
351	Chlorureto de ethyl (1)	Ethyl chloride (1)	Chloréthyle ou éther chlorhydrique (1)	351
352	Glycerina	Glycerine	Glycérine	352
353	Óleo de fígado de bacalhão e emulsão	Cod liver oil and emulsion thereof	Emulsion et huile de foie de morue	353
354	Potassa caustica	Caustic potash	Potasse caustique	354
355	Sabão e sabonetes medicinaes	Medicinal soap	Savon médicinal	355
356	Soda caustica	Caustic soda	Soude caustique	356
356a	Vaseline (1)	Vaseline (1)	Vaseline (1)	356a
357	Não especificados	Unenumerated	Non dénommés	357
	SEDA	SILK	SOIE	
358	Fitas	Ribbons	Rubans	358
359	Gravatas	Neckties	Cravates	359
360	Passamaneria de seda, alamares, tranças, requifes, etc.	Braids, loops, and other trimmings	Passamanerie de soie, tresses, lisérés, etc.	360
361	Rendas e entremeios	Lace	Dentelles et entre-deux	361
362	Roupa feita	Wearing apparel	Confections	362
363	Tecidos	Piece goods	Tissus	363
364	Manufacturas não especificadas	Manufactures, unenumerated	Articles non dénommés	364
	VARIOS ARTIGOS	SUNDRY ARTICLES	ARTICLES DIVERS	
365	Amostras de qualquer qualidade	Samples of all kinds	Echantillons de toutes sortes	365
366	Apparelhos gymnasticos e artigos para o sport e jogos athleticos	Gymnastic and sporting articles	Appareils gymnastiques et articles de sport et pour jeux athlétiques	366
366a	Apparelhos sanitarios (1)	Sanitary ware (1)	Appareils sanitaires (1)	366a
368	Artigos para escritorio e para collegios	Stationery for bureaux and schools	Articles pour bureaux et pour écoles	368
369	Artigos para iluminação	Illuminating appliances	Appareils d'éclairage	369
370	Barcos e embarcações miúdas (1)	Small boats (of iron, steel or wood) (1)	Petites embarcations (canots, nacelles, etc.) (1)	370
371	Barracas para acampamentos civis ou militares, camas e carros, leito de campanha e hospitais portatils	Tents, military and civil, field beds and portable hospitals	Tentes de campements militaires ou civils, lits et voitures, lits de campagne et hôpitaux portatifs	371

Nº da Classe	PORTUGUEZ	ENGLISH	FRANÇAIS	Nº da Classe
372	Bengalas e chicotes	Walking sticks and whips	Cannes et cravaches	372
373	Bilhares e accessorios (1)	Billiards tables and parts (1)	Billardards (tables, billes et accessoires) (1)	373
373e	Manufacturas de borracha e semelhantes (Vide ns. 144a a 144g)	Manufactures of rubber (See ns. 144a to 144g)	Articles de caoutchouc et similaires	373e
374	Botões	Buttons	Boutons	374
376	Brinquedos, exclusive os de borracha	Toys, except rubber toys	Jouets, non compris jouets de caoutchouc	376
377	Cachimbos, piteiras e quaqueter artigos para fumantes	Pipes, cigar and cigarette holders, and any other articles for smokers	Pipes, fume-cigarettes et autres articles pour fumeurs	377
379	Caixas frigorificas (1)	Ice chests	Glacières (1)	379
380	Caixas e boetas de qualquer qualidade	Boxes and cases of all kinds	Boîtes de toutes sortes	380
382	Capotillos, vidrillos e obras de passamaneria domatila, etc.	Pearls, glass beads, gilt lace, etc.	Cannelille, verroterie et ouvrages de passementerie dorée, etc.	382
383	Carteiras e porta-moedas de qualquer qualidade	Pocket books and purses of all kinds	Portefeuilles, porte-monnaie de toutes sortes	383
384	Chapéus de feltro (1)	Felt hats	Chapeaux de feutre (1)	384
385	Chapéus de palha (1)	Straw hats	Chapeaux de paille (1)	385
386	Chapéus não especificados para cabeça	Hats, unenumerated	Chapeaux non dénommés pour tête	386
387	Chapéus para chuva ou sol	Umbrellas, parasols	Parapluies et ombrelles	387
388	Charutos, cigarros e quaqueter manufactas de fumo	Cigars, cigarettes and any other manufacture of tobacco	Cigares, cigarettes et tous autres articles de tabac	388
388a	Despertadores	Alarm clocks	Réveille-matin	388a
388b	Despertadores e relógios de parede e de mesa	Clocks and alarms	Pendules, cartels et réveille-matin	388b
389	Relógios de parede e de mesa (1)	Clocks	Pendules	389
390	Diques fluctuantes	Slip Docks	Docks flottants	390
391a	Dynamite, estopim e outras massas explosivas	Dynamite, fuses, and other explosives	Dynamite, étoupilles et autres explosifs	391a
391	Dynamite (1)	Dynamite (1)	Dynamite (1)	391
392	Estopim (1)	Safety fuse for blasting (1)	Étoupilles (1)	392
393	Explosivos não especificados (exclusive a pólvora para arrebentação de pedras) (1)	Unenumerated explosives (not including blasting powder) (1)	Explosifs non dénommés (non compris les poudres de mine) (1)	393
394	Flores artificiaes	Artificial flowers	Fleurs artificielles	394
395	Fogos de artificio	Fireworks	Feux d'artifice	395
396	Gazolina	Gazoline	Gazoline	396
397	Graxa mineral para lubrificação	Mineral tallow for lubrication	Graisse minérale pour lubrification	397
398	Kerosene	Kerosene	Pétrole raffiné (kérosène)	398
399	Lamparinas (1)	Night-lamps (1)	Veilleuses (1)	399
400	Lanternas para carros e automoveis (1)	Carriage and motor-car lamps (1)	Lanternes pour voitures et automobiles (1)	400
401	Lapis de qualquer qualidade (1)	Pencils and crayons (1)	Crayons de toutes sortes (1)	401
402	Lepres	Fans	Éventails	402
403	Lixa de qualquer qualidade	Sandpaper, all kinds	Papier de verre et d'émeri	403
405	Manufacturas de celluloid	Manufactures of celluloid	Articles de celluloid	405
407	Mascaras (1)	Masks (1)	Masques (1)	407
408	Navios a vapor ou a vela e quaqueter embarcações	Steamers, sailing ships, and any other vessels	Navires à vapeur, voiliers et autres embarcations	408a
409	Navios a vapor e a vela (1)	Steam and sailing vessels (1)	Navires à vapeur et à voile (1)	408
409a	Óleo mineral usado como combustível (1)	Mineral and vegetable lubricating oils	Huiles à lubrifier, animales, minérales et végétales	409a
410	Parafina	Paraffin	Huile minérale employée comme combustible (1)	409
411	Pennas de escrever (1)	Steel pens (1)	Paraffine	410
413	Pentes de qualquer qualidade (1)	Combs of all kinds (1)	Plumes métalliques (1)	411
414	Phosphoros	Matches	Peignes de toutes sortes (1)	413
415	Polvillo	Starch	Allumettes	414
416	Pólvora para arrebentação de pedras (1)	Blasting powder (1)	Amidon	415
417	Quadros e espelhos com moldura	Pictures and mirrors with frames	Poudre de mine (1)	416
418	Relógios de algebeira	Watches	Tableaux et miroirs encadrés	417
419	Ruberoide em chapas ou lençol	Rubberoid plates and sheets	Montres	418
420	Sabão e saponaceos sem perfume	Soap, unscented	Linoleum en feuilles ou découpé	419
421	Saccos vazios de retorno	Empty bags (returned)	Savons non parfumés	420
422	Specimens para museus	Specimens for museums	Sacs vides en retour	421
423	Velas de cera, de espermacete, de stearina e de sebo	Wax, spermaceti, stearine and tallow candles	Spécimens pour musées	422
424	Véos incandescentes (1)	Incandescent mantles (1)	Bougies en cire, en spermacéti, et stearine et seui	423
425	Não especificados	Unenumerated	Manchons pour bocs Auer (1)	424
	CLASSE IV. — ARTIGOS DESTINADOS A ALIMENTAÇÃO E FORRAGENS	FOOD STUFFS AND FODDER	ARTICLES DESTINÉS A L'ALIMENTATION ET FOURRAGES	
	BEBIDAS	DRINKS	BOISSONS	
426	Agua mineral de mesa (naturaes e artificiaes) (1)	Mineral waters for the table (1)	Eaux minérales pour la table (1)	426
426a	Bebidas alcoolicas e fermentadas	Alcoholic and fermented beverages	Boissons alcooliques et fermentées	426a
427	Cerveja	Beer	Bière	427
428	Licores e xaropes	Liquors and syrups	Liqueurs et sirops	428
429	Succo de maçãs (1)	Apple juice (1)	Jus de pommes (1)	429
430	Succo de uvas (1)	Grape juice (1)	Jus de raisins (1)	430
431	Vinho vermouth, bitter e bebidas semelhantes	Vermouth, bitter, and similar beverages	Vermouth, bitter et boissons similaires	431
432	Vinho Champagne e outros vinhos espumantes	Champagne and other sparkling wines	Vin de Champagne et autres vins mousseux	432
433	Vinho fino (Porto e semelhantes)	Sweet wines (Port and similar)	Vin fin (Porto et similaires)	433
435	Vinhos communs e não especificados	Table wines	Vins ordinaires	435
436	Bebidas não especificadas	Unenumerated beverages	Boissons non dénommées	436

PAIZES DE ORIGEM E DESTINO
COUNTRIES OF ORIGIN AND DESTINATION
PAYS D'ORIGINE ET DESTINATION

PORTUGUEZ	INGLEZ	FRANCEZ
<p>Allemanha. Algeria. Argentina. Austria-Hungria. Barbados. Belgica. Bolia. Bulgaria. Cabo Verde. Canada. Ceylo. Chile. China. Chypre. Colombia. Colonia do Cabo. Creta. Cuba. Dinamarca. Egipto. Equador. Estados Unidos. França. Gibraltar. Grã-Bretanha. Grecia. Hespanha. Hespanha (Canarias). Hollanda. Hong-Kong. India. Indo-China. Italia. Japão. Java. Lagos. Lourenço Marques. Malta. Marrocos. Melilla. Mexico. Nova-Zelandia. Noruega. Panamá. Paraguay. Perú. Portugal. Madeira. Portos da Grã-Bretanha (á ordem). Possessões Britannicas : Barbados. Canada. Ceylo. Chypre. Colonia do Cabo. Gibraltar. Hong-Kong. India. Lagos. Malta. Nova-Zelandia. Singapura. Terra Nova. Trindade. Outras possessões. Possessões Francezas : Algeria. Senegal. Indo-China. Possessões Hespanholas : Melilla. Possessões Holandezas : Java. Possessões Portuguezas : Cabo Verde. Lourenço Marques. Regencia de Tunis. Rumania. Russia. Samos. Senegal. Singapura. Suecia. Suissa. Terra Nova. Trindade. Tripoli. Turquia Asiatica. Turquia Europea. Uruguay. Venezuela.</p>	<p>Germany. Algeria. Argentina. Austria-Hungary. Barbados. Belgium. Bolia. Bulgaria. Cape Verd. Canada. Ceylon. Chile. China. Cyprus. Colombia. Cape of Good Hope. Creta. Cuba. Denmark. Egypt. Ecuador. United States of America. France. Gibraltar. United Kingdom. Greece. Spain. Spain (Canary Islands). Netherlands. Hong-Kong. India (British). Indo-China. Italy. Japan. Java. Lagos. Delagoa Bay. Malta. Morocco. Melilla. Mexico. New-Zealand. Norway. Panama. Paraguay. Peru. Portugal. Madeira. Ports of United Kingdom (to order). British Possessions : Barbados. Canada. Ceylon. Cyprus. Cape of Good Hope. Gibraltar. Hong-Kong. India (British). Lagos. Malta. New-Zealand. Singapore. Trinidad. Other possessions. French Possessions : Algeria. Senegal. Indo-China. Spanish Possessions : Melilla. Dutch Possessions : Java. Portuguese Possessions : Cape Verd. Delagoa Bay. Tunis. Rumania. Russia. Samos. Senegal. Singapore. Sweden. Switzerland. Newfoundland. Trinidad. Tripoli. Turkey in Asia. Turkey in Europe. Uruguay. Venezuela.</p>	<p>Allemagne. Algérie. Argentine. Autriche-Hongrie. Barbade. Belgique. Bolivie. Bulgarie. Cap-Vert. Canada. Ceylan. Chili. Chine. Chypre. Colombie. Cap de Bonne-Espérance. Crête. Cuba. Danemark. Egypte. Equateur. Etats-Unis. France. Gibraltar. Angleterre. Grèce. Espagne. Espagne (Canaries). Pays-Bas. Hong-Kong. Indes Anglaises. Indo-Chine. Italie. Japon. Java. Lagos. Lourenço-Marques. Malte. Maroc. Melilla. Mexique. Nouvelle Zélande. Nouveau Zélande. Panama. Paraguay. Pérou. Portugal. Madère. Ports d'Angleterre (á l'ordre). Possessions Anglaises : Barbade. Canada. Ceylan. Chypre. Cap de Bonne-Espérance. Gibraltar. Hong-Kong. Indes Anglaises. Lagos. Malte. Nouvelle-Zélande. Singapour. Terra-Neuve. La Trinité. Autres Possessions : Possessions Françaises : Algerie. Sénégal. Indo-Chine. Possessions Espagnoles : Melilla. Possessions Hollandaises : Java. Possessions Portugaises : Cap-Vert. Lourenço-Marques. Tunisie. Roumanie. Russie. Samos. Sénégal. Singapour. Suède. Suisse. Terra-Neuve. La Trinité. Turquie d'Asie. Turquie d'Europe. Uruguay. Venezuela.</p>

PAIZES DE ORIGEM E DESTINO
COUNTRIES OF ORIGIN AND DESTINATION

INGLEZ	PORTUGUEZ	INGLEZ	PORTUGUEZ
<p>Algeria. Argentina. Austria-Hungary. Barbados. Belgium. Bolia. British Possessions : Barbados. Canada. Ceylon. Cyprus. Cape of Good Hope. Gibraltar. Hong Kong. India (British). Lagos. Malta. New-Zealand. Singapore. Newfoundland. Trinidad. Other Possessions. Bulgaria. Canada. Cape of Good Hope. Cape Verd. Ceylon. Chile. China. Colombia. Creta. Cuba. Cyprus. Delagoa Bay. Denmark. Dutch Possessions : Java. Ecuador. Egypt. France. French Possessions : Algeria. Senegal. Indo-China. Germany.</p>	<p>Algeria. Argentina. Austria-Hungria. Barbados. Belgica. Bolia. Possessões Britannicas : Barbados. Canada. Ceylo. Chypre. Colonia do Cabo. Gibraltar. Hong-Kong. India. Lagos. Malta. Nova-Zelandia. Singapura. Terra Nova. Trindade. Outras possessões. Bulgaria. Canada. Colonia do Cabo. Cabo Verde. Ceylo. Chile. China. Colombia. Creta. Cuba. Chypre. Lourenço Marques. Dinamarca. Possessões Holandezas : Java. Equador. Egipto. França. Possessões Francezas : Algeria. Senegal. Indo-China. Allemanha.</p>	<p>Gibraltar. Greece. Hong-Kong. India (British). Indo-China. Italy. Japan. Java. Lagos. Madeira. Malta. Melilla. Mexico. Morocco. Netherlands. Newfoundland. New-Zealand. Norway. Panama. Paraguay. Peru. Ports of United Kingdom (to order). Portugal. Portuguese Possessions : Cape Verd. Delagoa Bay. Roumania. Russia. Samos. Senegal. Singapore. Spain. Spain (Canary Islands). Spain Possessions : Melilla. Sweden. Switzerland. Trinidad. Tripoli. Tunis. Turkey in Asia. Turkey in Europe. United Kingdom. United States of America. Uruguay. Venezuela.</p>	<p>Gibraltar. Grecia. Hong-Kong. India. Indo-China. Italia. Japão. Java. Lagos. Madeira. Malta. Melilla. Mexico. Marrocos. Hollanda. Terra Nova. Nova-Zelandia. Noruega. Panamá. Paraguay. Perú. Portos da Grã-Bretanha (á ordem). Portugal. Possessões Portuguezas : Cabo Verde. Lourenço Marques. Rumania. Russia. Samos. Senegal. Singapura. Hespanha. Hespanha (Canarias). Possessões Hespanholas : Melilla. Suecia. Suissa. Trindade. Tripoli. Regencia de Tunis. Turquia Asiatica. Turquia Europea. Grã-Bretanha. Estados Unidos. Uruguay. Venezuela.</p>

PAIZES DE ORIGEM E DESTINO
PAYS D'ORIGINE ET DE DESTINATION

FRANCEZ	PORTUGUEZ	FRANCEZ	PORTUGUEZ
Algérie.	Argelia.	Pays-Bas.	Hollanda.
Allemagne.	Allemanha.	Pérou.	Perú.
Angleterre.	Grã-Bretanha.	Ports d'Angleterre (à l'ordre).	Portos da Grã-Bretanha (à ordem).
Argentine.	Argentina.	Portugal.	Portugal.
Autriche-Hongrie.	Austria-Hungria.	Possessions Anglaises :	Possessões Britannicas :
Barbades.	Barbados.	Barbades.	Barbados.
Belgique.	Belgica.	Canada.	Canadá.
Bolivie.	Bolivia.	Ceylan.	Ceylão.
Bulgarie.	Bulgaria.	Chypre.	Chypre.
Canada.	Canadá.	Cap de Bonne-Espérance.	Colônia do Cabo.
Cap de Bonne-Espérance.	Colônia do Cabo.	Gibraltar.	Gibraltar.
Cap-Vert.	Cabo Verde.	Hong-Kong.	Hong-Kong.
Ceylan.	Ceylão.	Indes Anglaises.	India.
Chili.	Chile.	Lagos.	Lagos.
Chine.	China.	La Trinité.	Trindade.
Chypre.	Chypre.	Malte.	Malta.
Colombie.	Colombia.	Nouvelle-Zélande.	Nova-Zelandia.
Crète.	Creta.	Singapour.	Singapura.
Cuba.	Cuba.	Terre-Neuve.	Terra Nova.
Danemark.	Dinamarca.	Autres Possessions.	Outras possessões.
Egypte.	Egypte.	Possessions Espagnoles :	Possessões Hespanholas :
Equateur.	Equador.	Melilla.	Melilla.
Espagne.	Hespanha.	Possessions Françaises :	Possessões Francezas :
Espagne (Canaries).	Hespanha (Canarias).	Algérie.	Argelia.
Etats-Unis.	Estados-Unidos.	Sénégal.	Senegal.
France.	França.	Indo-China.	Indo-China.
Gibraltar.	Gibraltar.	Possessions Hollandaises :	Possessões Hollandesas :
Grèce.	Grecia.	Java.	Java.
Hong-Kong.	Hong-Kong.	Possessions Portugaises :	Possessões Portuguezas :
Indes Anglaises.	India.	Cap-Vert.	Cabo Verde.
Indo-China.	Indo-China.	Lourenço-Marquês.	Lourenço Marques.
Italie.	Italia.	Roumanie.	Rumania.
Japon.	Japão.	Russie.	Russia.
Java.	Java.	Samos.	Samos.
Lagos.	Lagos.	Sénégal.	Senegal.
La Trinité.	Trindade.	Singapour.	Singapura.
Lourenço-Marquês.	Lourenço Marques.	Suède.	Suecia.
Madère.	Madeira.	Suisse.	Suisa.
Malte.	Malta.	Terre-Neuve.	Terra Nova.
Maroc.	Marrocos.	Tripoli.	Tripoli.
Melilla.	Melilla.	Tunisie.	Regencia de Tunis.
Mexique.	Mexico.	Turquie d'Asie.	Turquia Asiatica.
Norvège.	Noruega.	Turquie d'Europe.	Turquia Européa.
Nouvelle-Zélande.	Nova-Zelandia.	Uruguay.	Uruguay.
Panama.	Panamá.	Venezuela.	Venezuela.
Paraguay.	Paraguay.		

OBSERVAÇÕES PRELIMINARES

IMPORTAÇÃO

Esta designação comprehende exclusivamente as mercadorias de origem estrangeira introduzidas para consumo no Brazil.

As mercadorias discriminadas nos quadros ou tabellas correspondem á importação geral, que abrange tanto as mercadorias já dadas ao consumo como as para esse fim em deposito nas alfandegas e as reexportadas. — As mercadorias em transitio não estão ahí incluídas.

As quantidades, os valores, as origens e os destinos das mercadorias são os declarados nas facturas consulares, que é por onde se organisa a estatística da importação.

Quantidade. — As quantidades, cuja unidade fôr kilo, representam o peso liquido real das mercadorias separadas de seus envoltorios tanto externos como internos.

Valores. — Os valores das mercadorias se compõem de :

1° Custo da mercadoria no paiz de procedencia;

2° Frete e despesas até o porto brasileiro de destino;

3° Valor livre a bordo até o porto de destino, que é a somma dos anteriores.

São, portanto, exclusive direitos ou quaesquer gastos ultteriores.

A separação do custo tem por fim facilitar a comparação dos valores da nossa estatística de importação com as da exportação de outros paizes para o Brazil.

Os valores expressos em *moeda papel* representam as diferentes moedas estrangeiras declaradas nas facturas consulares, reduzidos segundo a taxa média mensal do cambio á vista, de accordo com os dados fornecidos pela Camara Syndical dos Corretores de Fundos Publicos, da praça do Rio de Janeiro.

Os valores expressos em *ouro* representam a moeda papel reduzida segundo a sua depreciação cambial, isto é, representam o custo real da importação ou que o Brazil teria de pagar ao estrangeiro se o nosso mil réis estivesse valendo 27 dinheiros esterlinos.

Deprehende-se destas explicações que o chamado *valor official*, — designação communmente dada aos valores convencionaes fixos pelas alfandegas, attribuidos ao custo das mercadorias importadas, — em cousa alguma interfere no calculo dos valores nesta estatística consignados, os quaes são, tanto quanto em estatística é possível conseguir, puramente commerciaes.

Origem das mercadorias. — A origem das mercadorias é a declarada nas facturas consulares, qualquer que seja a sua procedencia (1). Na maior parte dos casos, o paiz de origem das mercadorias é o mesmo da procedencia destas, mas ha casos em que mercadorias de uns paizes são exportadas por outros para o Brazil. Assim o arroz procedente de Bremem, mas declarado na factura consular ser originario da India; o bacalháo procedente de Nova York, mas originario da Terra Nova; o leite em conserva procedente de Autuerpia, mas originario da Suissa, figuram na presente estatística, não como importados da Allemanha, dos Estados Unidos ou da Belgica e sim como importação da India, da Terra Nova e da Suissa. — Nesta conformidade, a estatística brasileira por origem abrange tanto a importação directa como a que vem em transitio por outros paizes.

Destino das mercadorias. — O destino das mercadorias é a estação aduaneira indicada na factura consular para onde são ellas consignadas. Esta estatística não póde discriminar o verdadeiro movimento por Estado e sim apenas a quantidade e valor das mercadorias importadas nos portos de cada Estado, seja para seu proprio consumo ou seja em transitio para outro Estado. Assim, por exemplo, grande parte das mercadorias importadas pelo porto do Rio de Janeiro se destinam ao consumo dos Estados de Minas Geraes, Goyaz e Rio de Janeiro, assim como mercadorias importadas pelo porto de Recife se destinam ao consumo dos Estados de Alagoas, Sergipe, etc., facto que tambem se dá em menor escala para outros Estados da União.

(1) A partir do anno de 1912, foram exceptuados desta regra os paizes limitrophes, — como a Argentina, Uruguay, Paraguay, etc., — cujas mercadorias dahi em diante passam a figurar nesta estatística de conformidade com a respectiva procedencia.

EXPORTAÇÃO

Os algarismos destas tabellas representam todas as mercadorias de produção nacional exportadas para paizes estrangeiros.

As quantidades são obtidas pelas declarações feitas nos manifestos dos navios que sahem de portos brasileiros para o exterior da Republica.

Valores. — Os valores são calculados segundo os preços correntes das mercadorias em cada praça exportadora, accrescido das despesas de carreto, acondicionamento, direitos estadoaes, etc., o que vem a representar o valor da mercadoria posta a bordo no Brazil. Na sua totalidade esses valores exprimem com a possível aproximação o que despendeu o estrangeiro para adquirir a mercadoria e foi incorporado á economia nacional.

Procedencia das mercadorias. — A procedencia na exportação representa o porto brasileiro onde a mercadoria embarca para o exterior. Portanto, no quadro da exportação por Estados e seus respectivos portos os valores que ahí figuram não representam de facto os valores da produção exportavel de cada um delles, mas sim o que pelo mencionado porto sahio ao destino ao exterior.

E' assim que na exportação dos portos de Manáos e Pará figura toda a exportação do Territorio Federal, assim como parte do de Matto Grosso.

A exportação de productos do Piahy cujos portos não figuram neste boletim, faz-se pela Ilha do Cajueiro, — que está sob a jurisdicção do Maranhão, — e pelo porto da Bahia. Por este ultimo porto sahe principalmente a borracha maniçoba cultivada na zona limitrophe. Por Pernambuco e Bahia sahem muitas mercadorias originárias dos Estados que com elles confinam.

Pelo porto do Rio é feita a exportação dos Estados do Rio, Minas, Goyaz, parte da do Espirito Santo e a de alguns productos do norte de S. Paulo.

Destino das mercadorias. — O destino das mercadorias da exportação é o declarado nos manifestos, mas nem sempre é esse o destino definitivo das mercadorias. Faltam entretanto, elementos que permitam determinar, com segurança, nesta estatística esse destino ulterior.

Não tendo o Brazil linhas directas de navegação para todos os paizes, acontece que muitos paizes deixam de figurar como importadores de nossos productos emquanto que figuram indevidamente outros com quantidades maiores ás que realmente importam.

Constam como importados pelo Uruguay, mercadorias vindas de Matto Grosso, borracha principalmente, e que são transbordadas em Montevideo para a Europa e Estados Unidos. Sendo o porto de Montevideo o ultimo em que escalam os navios procedentes de Corumbá é aquelle destino que vem nos manifestos procedentes de Matto Grosso.

Ha na nossa exportação um destino vago, — *Portos da Grã-Bretanha á ordem*, — onde geralmente figuram o nosso minério de ferro e alguns productos animaes provenientes dos portos do Rio Grande do Sul. Essas mercadorias vão consignadas « á ordem » e os navios que as conduzem tocam nos portos Sul da Grã-Bretanha, Falmouth geralmente, e ahí recebem ordem para entregarem em um determinado porto. Este destino definitivo nos escapa. Esta é a razão porque o total da nossa exportação para um determinado paiz não póde conferir com o total que a estatística deste paiz consigna como importado do Brazil.

MOVIMENTO MARITIMO

As tabellas são organisadas de conformidade com as listas recebidas das alfandegas, mesas de renda e collectorias dos portos da Republica.

A tonagem das embarcações é a tonagem liquido de registro.

INTRODUCTORY REMARKS

IMPORTS

Under this heading is comprised all merchandise of exclusively foreign origin (See note about re-exports) that enter Brazilian ports whether for consumption in the country or for re-export.

The statistics that figure under the heading « IMPORTS » correspond to the General Trade of the country and comprise not only merchandise already cleared for consumption, but that still in deposit at the Custom House, but not that landed at Brazilian ports in transit for other countries.

The figures relating to QUANTITY, VALUE, ORIGIN and DESTINATION are derived from the declarations contained in Consular Invoices, the fundamental element for elaboration of the statistics of Imports by this Service.

Quantity. — As regards Imports quantities represent the net weight of the goods, exclusive of wrappers, or cases of any description, internal or external.

Values. — The value of Imports declared in the Consular Invoice embraces two factors: 1st: prime cost of goods put on the quays or at the frontier of the exporting country; 2nd: freight and expenses, inclusive of insurance, from the forementioned point to delivery on board at a Brazilian port; the two together representing the C. I. F. value of Imports in Brazil.

The C. I. F. value, of course, does not include any taxes or duties payable posterior to arrival of the goods at a Brazilian port.

The object of specifying cost separately from C. I. F. value is to afford accurate means of comparison of Brazilian statistics of Imports with the statistics of the Exports of the respective country for the same goods.

Both cost and C. I. F. VALUE are stated in Consular Invoices in terms of the money current at the respective port of shipment, and for statistical purposes, are reduced to a common denomination — the gold mil reis — at rates corresponding to the par of exchange, between London and Rio de Janeiro, i. e. 27 d. per mil reis.

Owing to frequently wide differences of exchange between Brazilian gold and paper money (currency), the C. I. F. value of Imports is tabulated in these statistics in both gold and paper money (currency) separately.

Official value. — The C. I. F. valuations of Imports followed in these statistics must not be confounded with what is known in Brazil as the « OFFICIAL VALUE » appraised on goods cleared at the Customs on an antiquated schedule of values, that, since its first appearance many years ago, has undergone so many modifications as to no longer have any resemblance to the real value of Imports at any stage. The statistics of the « OFFICIAL VALUE » of Imports apply only to goods landed at the port of Rio de Janeiro and are useful, principally, as indications of the amount of duties paid on said goods and the revenues derived therefrom.

Origin. — The origin of Imports is that declared in the Consular Invoice. It does not however, necessarily, follow that the origin and the port of shipment are identical, excepting in case of goods proceeding from ports or frontier Custom Stations of border States, such as R. Argentina, Uruguay and Paraguay, in regards to which the point of shipment or clearance is adopted as that of origin.

As a rule the origin of the Imports coincides with that of the port from which they were shipped. In some cases however this is not the case; as, for example, Rice produced in Burmah or India but shipped via Bremen or London, when the origin would be declared as Indian, not German. Again with regard to Cod-fish: the origin of Newfoundland Cod-fish shipped via New York would be declared, not as that of New York, but Newfoundland; for Condensed milk prepared in Switzerland, the origin would be declared as Switzerland though shipped via London or Antwerp.

Destination of Imports. — By destination is meant the Brazilian port or the frontier customs station to which merchandise is consigned. The destination, therefore, represents the port or point of arrival of goods, but does not take into account any ulterior destination to which the goods may be afterwards forwarded and, consequently, does not serve to discriminate the movement of Imports per State.

Merchandise, for example, cleared at the Custom House of Rio de Janeiro is classified under the heading of Rio de Janeiro, though it may be intended for consumption in the States of Minas Geraes, Espirito Santo or Goyaz. In the same way merchandise landed at Pernambuco is classified under the heading Pernambuco, though invoiced, perhaps, for consumption in the State of Alagoas or Rio Grande do Norte.

As several of the States are mediterranean, or do not possess ports suited for ocean born traffic, such as Minas Geraes, Goyaz and Sergipe, they do not figure at all in these statistics, the Imports intended for their consumption being classified under the respective port of arrival.

EXPORTS

The statistics that figure under this heading represent all merchandise produced in this country and shipped therefrom to foreign countries, but not the inter-state trade.

The quantities of Exports are derived from the declarations of ocean going vessels cleared for foreign ports, copies of every manifest with description of the goods, declaration of weight, quantity and destination being forwarded to the Commercial Statistics Department; no account, however, is taken of the locality of the real origin of goods, which are classed per the port or frontier post of clearance.

Destination of Exports. — The destination of exports is that specified in the manifests of ocean going vessels, cleared at Brazilian ports, whether direct or « for orders ». In the latter case, the ultimate destination not being ascertainable, the ports of call; Falmouth, St. Vincent, etc., are regarded as the destination.

For this reason the totals given by these statistics for exports to certain countries, at ports of which vessels are accustomed to call for « orders », will frequently not coincide with those of the exports to Brazil from the country specified.

The value of exports. — The value of exports is F. O. B. at the respective Brazilian port of clearance in Brazil, appraised in accordance with the prices current at such port on the weights or quantities, gross or net as the case may be, of the merchandise declared in the respective manifest plus the cost of cartage, packing and loading charges and, in the case of the larger staples, such as coffee, rubber, sugar and cotton, of the export duties collected at the port of shipment.

The values of exports are scheduled in these statistics in gold and currency (paper money) separately, the gold value being obtained by reduction of the cost, appraised in currency (paper money) as above, to gold at the average monthly rate of exchange at Rio. For all exports excepting coffee, for which the reduction is affected at on daily ruling rate or daily clearances, and for rubber on the rate ruling on the date of clearance of each outgoing steamer.

Freight and insurance being nearly always paid abroad are not included.

For comparison of the value of Exports F. O. B. in Brazil, with that of Imports of any particular foreign country allowance must of course, be made for freight, insurance and landing charges, that will vary according to the destination.

OBSERVATIONS PRÉLIMINAIRES

IMPORTATION

Cette désignation comprend exclusivement les marchandises d'origine étrangère introduites au Brésil pour la consommation.

Les marchandises désignées dans les listes ou les tables correspondent à l'importation générale, qui comprend aussi bien les marchandises déjà livrées à la consommation que celles ayant la même destination, en dépôt dans les douanes, et celles qui sont à réexporter. Les marchandises en transit n'y figurent pas.

Les quantités, les valeurs, les provenances et les destinations des marchandises sont déclarées dans les factures consulaires, qui sont la base de la statistique de l'importation.

Quantité. — Les quantités, dont l'unité de mesure est le kilo, expriment le poids net réel des marchandises, séparées de leurs emballages tant extérieurs qu'intérieurs.

Valeurs. — Les valeurs des marchandises résultent de l'addition :

- 1° Du prix de la marchandise dans son pays d'origine ;
- 2° Du prix de transport jusqu'au port brésilien de destination ;
- 3° De sa valeur à bord jusqu'au port de destination, laquelle est le total des prix précédents.

N'y sont donc pas comptés tous droits ou frais ultérieurs.

La décomposition du prix a pour but de faciliter la comparaison des valeurs de notre statistique d'importation avec celles de l'exportation des autres pays au Brésil.

Les valeurs exprimées en monnaie de papier représentent les différentes monnaies étrangères déclarées dans les factures consulaires, réduites suivant le taux moyen mensuel du change à vue, conformément aux données fournies par la Chambre syndicale des Courtiers en Fonds Publics de la place de Rio de Janeiro.

Les valeurs exprimées en or représentent la monnaie de papier réduite de ce qu'elle perd au change, c'est-à-dire le prix réel de l'importation, soit ce que le Brésil aurait à payer à l'étranger si notre mil reis valait 27 pence sterling.

Il résulte de ces explications que ce qu'on appelle la *valeur officielle* — désignation communément donnée aux valeurs conventionnelles, fixes, attribuées par les douanes au coût des marchandises importées — n'intervient pas dans le calcul des valeurs consignées dans cette statistique, lesquelles sont, autant qu'il est possible de l'obtenir en statistique, purement commerciales.

Origine des marchandises. — L'origine des marchandises est celle qui est déclarée dans les factures consulaires, quelle que soit leur provenance (r). Dans la majeure partie des cas, le pays d'origine des marchandises est le même que celui de leur provenance ; mais il y a des cas où les marchandises de certains pays sont importées au Brésil par d'autres. Ainsi, le riz, qui vient de Brême, mais qui est déclaré dans la facture consulaire être originaire de l'Inde ; la morue, qui vient de New-York, mais qui est originaire de Terre-Neuve ; le lait en conserve, qui vient d'Anvers, mais qui est originaire de Suisse, figurent dans cette statistique, non comme étant importés d'Allemagne, des Etats-Unis ou de Belgique, mais comme importation de l'Inde, de Terre-Neuve et de Suisse. Par ce système, la statistique brésilienne embrasse, au point de vue de l'origine, aussi bien l'importation directe que celle qui vient en transit par d'autres pays.

Destination des marchandises. — La destination des marchandises est la station douanière, indiquée dans la facture consulaire, pour laquelle elles sont consignées. Cette statistique ne peut pas indiquer le véritable mouvement par Etat, tout au plus la quantité et la valeur des marchandises importées dans les ports de chaque Etat, que ce soit pour sa propre consommation ou en transit pour un autre Etat. Ainsi, par exemple, une grande partie des marchandises importées par le port de Rio de Janeiro sont destinées à la consommation des Etats de Minas Geraes, de Goyaz et de Rio de Janeiro ; de même que les marchandises importées par le port de Recife sont destinées à la consommation des Etats d'Alagoas, de Sergipe, etc., fait qui se reproduit cependant sur une moindre échelle pour d'autres Etats de l'Union.

(r) A partir de l'année 1912 on n'a excepté de cette règle les pays limitrophes — comme l'Argentine, l'Uruguay, le Paraguay, etc. — dont les marchandises depuis cette époque figurent dans cette statistique avec leur provenance exacte.

EXPORTATION

Les chiffres de ces tableaux représentent toutes les marchandises de production nationale exportées dans les pays étrangers.

Les quantités sont fournies par les déclarations faites dans les certificats de chargement des navires qui sortent de ports brésiliens pour l'extérieur de la République.

Valeurs. — Les valeurs sont calculées d'après les prix courants des marchandises sur chaque place d'exportation, augmentés des frais de charriage, de conditionnement, des droits à payer à l'Etat, etc., ce qui représente la valeur de la marchandise mise à bord au Brésil.

Dans leur totalité, ces valeurs expriment aussi approximativement ce que l'étranger a payé pour entrer en possession de la marchandise et l'argent qui est entré dans l'économie nationale.

Provenance des marchandises. — La provenance dans l'exportation représente le port brésilien où la marchandise s'embarque pour l'extérieur. Donc, dans le tableau de l'exportation par Etats et leurs ports respectifs, les valeurs qui y figurent ne représentent pas de fait les valeurs de la production exportable de chacun d'eux, mais seulement ce qui est sorti par le port mentionné à destination de l'extérieur.

C'est ainsi que, dans l'exportation des ports de Manóas et de Pará, figure toute l'exportation du Territoire Fédéral et d'une partie de celui de Matto Grosso.

L'exportation des produits du Piahy, dont les ports ne figurent pas dans cette liste, se fait par Ilha do Cajueiro — qui se trouve sur le territoire du Maranhão — et par le port de Bahia. Par ce dernier port sort principalement le caoutchouc maniçoba, cultivé dans la zone limitrophe. Par Pernambuco et Bahia, sortent beaucoup de marchandises originaires des Etats auxquels ils consistent.

Par le port de Rio se fait l'exportation des Etats de Rio, Minas, Goyaz, d'une partie de celui d'Espirito Santo et de quelques produits du nord de São Paulo.

Destination des marchandises. — La destination des marchandises exportées est celle qui est déclarée dans les certificats de chargement, mais ce n'est pas toujours celle-là qui est la définitive.

Nous manquons encore des éléments nécessaires pour indiquer avec assurance, dans cette statistique, cette destination ultérieure.

Le Brésil n'ayant pas de lignes directes de navigation pour tous les pays, il en résulte que beaucoup de pays ne figurent pas comme importateurs de nos produits, pendant que d'autres figurent indubitablement pour des quantités supérieures à celles qu'ils importent réellement.

On classe comme importées par l'Uruguay des marchandises venues du Matto Grosso, le caoutchouc principalement, et qui sont transbordées à Montevideo pour être envoyées en Europe et aux Etats-Unis, car Montevideo est le dernier port où font escale les navires venant de Corumbá. C'est à cette destination qu'ils vont d'après les certificats de chargement venant de Matto Grosso.

Il y a dans notre importation une destination vague, — *Ports de la Grande-Bretagne à ordre* — où figurent généralement notre minerai de fer et quelques produits animaux provenant des ports du Rio Grande do Sul. Ces marchandises sont consignées « à ordre » et les navires qui les transportent touchent les ports du sud de la Grande-Bretagne, Falmouth généralement, et c'est là qu'ils reçoivent l'ordre de les débarquer dans un port déterminé. Cette destination définitive nous échappe.

Voilà la raison pour laquelle le total de notre exportation dans un pays déterminé ne peut s'accorder avec le total que la statistique de ce pays consigne comme importé du Brésil.

MOUVEMENT MARITIME

Les tableaux sont dressés d'après les listes reçues des douanes, des tables de revenus et des recettes des ports de la République.

Le tonnage des bateaux est le tonnage net enregistré.

VALOR DA MOEDA BRAZILEIRA

A moeda em que são expressos os valores da exportação, importação e movimento bancario neste boletim, é o mil réis papel (1\$) e o seu multiplo o conto de réis (1.000\$) moeda corrente no Brazil.

Nos totaes geraes, quer os de mercadorias, quer os dos paizes e portos de destino e origens, os valores em papel moeda são acompanhados de seu equivalente em moeda ouro brasileira cuja unidade o mil réis (1\$) equivale a 27 pence inglezes, sendo o seu multiplo o conto de réis ouro (1.000\$) igual a 27.000 pence ou £ 112 1/2. O valor do mil réis papel varia com o curso do cambio.

No quadro abaixo encontra-se o valor approximado do mil réis

e do conto de réis papel de modo a facilitar a sua conversão á libra esterlina, durante os cinco ultimos annos.

Annos	Exportação			Importação		
	Valor do mil réis papel 1\$ Pence	Valor de conto de réis papel 1.000\$ Sh.	Sh.	Valor do mil réis papel 1\$ Pence	Valor de conto de réis papel 1.000\$ Sh.	Sh.
1910	16 1/8	67	3	16 3/32	67	1
1911	15 31/32	66	12	15 31/32	66	12
1912	16	66	13	16	66	13
1913	16	66	13	16	66	13
1914	14 55/64	61	19	15 5/32	63	3

RESUMO ANALYTICO DO COMMERCIO EXTERIOR DO BRASIL EM 1913-1914

O valor total do commercio exterior do Brazil nos annos de 1913 e 1914 foi o seguinte :

	Mercadorias					
	1913		1914		Diferença para mais ou menos em 1914	
	Contos de réis papel	Equivalente em £ 1.000	Contos de réis papel	Equivalente em £ 1.000	Contos de réis papel	Equivalente em £ 1.000
EXPORTAÇÃO	972.791	64.849	750.080	46.527	231.751	48.322
IMPORTAÇÃO	1.007.405	67.406	561.853	35.473	445.642	31.693
Total	1.980.226	132.015	1.312.833	82.000	- 667.393	- 50.015
Diferença (+ ou -) na exportação sobre a importação	- 34.704	- 2.317	+ 189.197	+ 11.054	"	"
Diferença nos 2 annos	+ 154.363	+ 8.737	"	"	"	"

	Moedas metallicas e fiduciarias					
	1913		1914		Diferença para mais ou menos em 1914	
	Contos de réis papel	Equivalente em £ 1.000	Contos de réis papel	Equivalente em £ 1.000	Contos de réis papel	Equivalente em £ 1.000
EXPORTAÇÃO	90.911	6,064	126.462	8,257	+ 35.551	+ 2.496
IMPORTAÇÃO	18.727	1,248	12.781	852	- 5.940	- 396
Total	109.638	7.309	139.243	9.109	+ 29.665	+ 1.800
Diferença (+ ou -) na exportação sobre a importação	+ 72.184	+ 4,816	+ 113.681	+ 7,405	"	"
Diferença nos 2 annos	+ 185.865	+ 12.218	"	"	"	"

Comparando-se o valor global, quanto ás mercadorias, no quinquennio de 1910-1914 verificam-se as seguintes diferenças :

Annos	Exportação e Importação		Aumento ou diminuição de cada anno	
	Contos de réis papel	Equivalente em £ 1.000	Papel	Ouro
1910	1.663.277	110.963	"	"
1911	1.797.641	119.661	+ 8,7 %	+ 7,8 %
1912	2.071.107	238.075	- 33,7 %	+ 15,4 %
1913	1.980.226	132.015	- 4,4 %	- 4,4 %
1914	1.312.833	82.000	+ 15,2 %	- 37,9 %

As divergencias que se notam nas porcentagens ouro em re-

lação ás em papel têm por causa as fluctuações cambias cujas médias annuas foram :

1910	16 5/64 pence por 1\$000
1911	15 31/32 " " "
1912	16 " " "
1913	15 61/64 " " "
1914	14 21/32 " " "

É bom notar, porem, que estas médias não correspondem á relação exacta que existe entre o valor papel da importação e o da exportação com os respectivos valores em ouro, pois as conversões da moeda ouro para a importação e da moeda papel para a exportação são feitas, segundo explicações nas « Observações preliminares », pela média cambial de cada mez, influido portanto para diversificar a nossa média annual da média simples obtida pela « Camara Syndical », isto é, a somma das médias diarias, a maior ou menor quantidade do valor da importação ou da exportação em certos mezes, ou por outra, a falta de uniformidade do valor mensal do nosso commercio exterior.

Constata-se em nosso commercio internacional uma diminuição nos annos de 1913 e 1914, considerado em conjuncto e comparado com o de 1912. Quanto ao de 1913, a diferença para menos teve por causa somente a diminuição no valor da exportação, pois o da importação foi a maior registrado até hoje em nossas estatísticas, tendo sido superior ao da exportação em 35.764 contos papel correspondente a £ 2.317.000. Seria um facto auspicioso para o nosso credito e para o desenvolvimento economico do Brazil, apresentar o nosso balanço commercial um saldo contrario á exportação, o que se convencionou tão impropriamente chamar-se deficit, se causas diversas, umas internas e outras de caracter geral, não houvessem contribuido para agravar a nossa situação económica e financeira, tão intimamente ligadas entre si, no Brazil, ao nosso systema tributario.

N'um paiz novo e devedor, apresentando, como apresenta o Brazil, campo vasto para emprego de capitães e braços, com grande expansibilidade economica, de cujo desenvolvimento são factores

principaes o capital e o trabalho, poder-se-á chamar auspicioso o facto da balança commercial registrar valores maiores na importação que na exportação.

O Canadá apresenta, neste caso, um exemplo typico e bem característico. Paiz novo, com uma população diminuta em relação á sua extensão territorial, paiz onde ainda não existe capital accumulado, sendo portanto devedor, onde a realisação de novos empreendimentos demanda immigração de capital e braços, mostra no seu balanço commercial durante a ultima decada 1905-1914 os seguintes algarismos em seu intercambio de mercadorias :

Importação	£ 855.499.000
Exportação	£ 594.368.000
Diferença	£ 261.131.000

No mesmo periodo importou em ouro amodado e em barras £ 21.455.000 e exportou £ 20.612.000. E teve como resultado quasi immediato deste deficit, não a ruina, mas sim um desenvolvimento espantoso em todos os ramos de sua actividade, traduzido pelo aumento sempre crescente de suas linhas de estradas de ferro, de entrada de immigrants, de sua variada produção, cujas vendas para o exterior crescem segura e gradativamente todos os annos como mostram os seguintes dados :

	1905	1914
Importação	£ 52.713.000	130.589.000
Exportação	£ 41.400.000	93.586.000

tendo a importação augmentado de 147,7 o/o e a exportação de 126,0 o/o. Se exceptuarmos os Estados Unidos, nenhum paiz da America apresenta nestes dez ultimos annos tanta prosperidade.

O Brazil annualmente, segundo calculos conhecidos, necessita para juros e amortisação de capital estrangeiro emprestado ou aqui empregado, para a remessa de lucros effectuados por estrangeiros aqui domiciliados e em cujas mãos se acha quasi o monopolio das casas exportadoras e importadoras, para a remessa de dinheiro representando economia accumulada de immigrants que povoam o interior do Brazil meridional, precisa, diziamos, de quantia que pode variar de 20 a 25 milhões de libras esterlinas.

Si se pudesse avaliar o balanço de valores pelo balanço de trocas de mercadorias, havia de surpreender o facto de raras vezes apresentar nossas estatísticas saldo que equivallesse ao minimo presumido para as remessas, e constatar-se-ia que nos annos de abertura, de difficuldades, é que o saldo mais avulsa, donde se infere que as grandes diferenças a favor da exportação traduzem, não riqueza que se incorpora á economia nacional, mas empobrecimento que tem por causa a retracção de credito, a emigração do capital e concomitantemente a paralysação do desenvolvimento economico do paiz, o qual necessita de braços e capitães estranhos, na presumpção de que os que nelle existem, já têm o seu devido emprego.

Segundo os dados, colligidos pelo *Journal do Commercio*, a somma de capital novo introduzido no Brazil, de 1910 á 1913 foi de £ 135.848.000. Calcula-se que em 1914 foram levantados emprestimos no valor de £ 5.600.000. Em moeda, no quinquennio, segundo a Estatística, importamos £ 24.383.000 e exportamos £ 20.528.000, assim discriminadas :

Annos	Em £ 1.000		
	Capital novo	Importação	Exportação
1910	32.787	9.440	2.332
1911	37.661	7.840	2.406
1912	24.755	5.003	1.472
1913	40.645	1.248	6.061
1914	5.600	852	8.257
	141.448	24.383	20.528

Se deduzirmos da quantia do capital novo o que possa representar emprestimos publicos feitos para resgatar dividas em ouro, se deduzirmos o que representa capital real em relação ao nominal, poder-se-á calcular em cerca de £ 100.000.000 o que entrou em 5 annos no paiz invertido em mercadorias de caracter reproductivo, avolumando portanto o valor da nossa importação sem que do paiz tenha sahido a importancia respectiva para o seu devido pagamento. Esse capital novo sahirá do paiz accrescido dos juros para os emprestimos e dos lucros para o capital que vem ser explorado aqui por conta propria. Desse capital quanto maior for o lucro exportado, maior será o beneficio prestado ao paiz, pois o lucro representa emprego remunerativo, de cujas vantagens auferiremos a maior parte. Deve-se tambem salientar que grande parte dos emprestimos publicos tem sido destinada a melhoramentos que muito contribuem para o nosso desenvolvimento economico.

Em certas occasiões, porem, por causas internas ou externas, restringe-se ou cessa a corrente de capital, o que presentemente acontece em grande numero de paizes, inclusive no Brazil.

Cessada a corrente de capital para aqui, fomos obrigados a restringir a nossa importação, que em epochas de crise, como a actual, representa o que podemos trocar pelo que exportamos, pois o seu excedente nos é necessario para os nossos pagamentos no exterior, para cobrir a sahida do capital que emigra em epochas de incerteza, e para satisfazer a remessa das economias dos colonos, economias que ficavam aqui depositadas, enquanto o proprio colono permanecia no paiz, pois o emprego desse capital era aqui mais remunerador que alhures, mas que a instabilidade do valor da nossa moeda já não lhe offerece a mesma garantia que d'antes. E desde que não possuimos o ouro, remetemos para que se effectuem taes pagamentos, a moeda de que dispomos, isto é, as mercadorias que produzimos.

Para um estudo que se queira fazer com os algarismos que registram o nosso commercio com o exterior, temos de levar em conta caracteristicos especiaes que são inherentes aos paizes novos onde não existe capitalisação.

No computo da nossa exportação necessitamos separar a parte que nos pertence e que se incorpora á economia interna do paiz e a que cabe aos estrangeiros que conosco labutam e que transferem proventos auferidos para os seus paizes de origem.

Assim verifiquemos numa sacca de café que exportamos por 40\$000 o que desta quantia se reúne á riqueza da nação, verifiquemos qual a parte que cabe ao colono que lavra a terra e que é italiano ; qual o quinhão das estradas de ferro por onde elle trafega e cujas acções em grande parte se acham em carteiras de banqueiros europeos, quando não é a estrada de propriedade estrangeira ; o que cabe ao carregador ou carroceiro, estrangeiro tambem, que transporta a sacca da estação ao caes e finalmente qual o lucro dos exportadores que geralmente compram o café na porta da fazenda e que, com raras excepções, são estrangeiros.

Se avaliarmos em 25 o/o, calculo optimista, são 25 o/o que se devem deduzir do valor da nossa exportação, augmentando nessa porcentagem o valor da nossa importação, pois os lucros aqui realizados pelos grandes importadores que são na sua totalidade estrangeiros, deverão perfazer senão ultrapassar essa porcentagem sobre o valor consignado na factura consular pelo exportador que nos envia as mercadorias.

E assim explicado os algarismos do nosso commercio, natural será que nos induza a não commettermos erros nas apreciações que, á primeira vista, a exposição simples dos dados nos possa suggerir.

EXPORTAÇÃO

A exportação de mercadorias do Brazil foi no ultimo quinquennio :

Annos	Contos de réis papel	£ 1.000
1910	939.413	63.092
1911	1.003.925	66.839
1912	1.119.737	74.649
1913	973.731	64.849
1914	750.980	46.527
Somma	4.786.786	315.956
Média	957.357	63.191

Pelos algarismos apresentados verifica-se uma grande diminuição em 1913, quando comparado com o anno anterior, a qual mais se avoluma quando comparado o anno de 1912 com o de 1914.

Em comtudo o volume da nossa exportação em 1913 apresenta um augmento de 5 o/o em confronto com o de 1912 e deste em relação a 1914 uma insignificante diminuição de 0,1 o/o ; quando comparados os valores respectivamente a diminuição foi de 13,2 o/o e 33 o/o no papel e no valor ouro 13,2 o/o e 37,7 o/o. A divergencia que se nota entre as porcentagens papel e ouro em 1914 é devida á baixa do cambio que se verificou mais accentuadamente a partir de Agosto.

Sendo o valor ouro o unico pelo qual se pode inferir do resultado das nossas trocas internacionaes, a queda do cambio concorrendo com a baixa dos preços em papel, determinou um consideravel prejuizo que mais ainda agravou a nossa situação interna, desde que não podiamos contar com recursos externos.

A nossa exportação dividiu-se segundo sua classificação da maneira seguinte :

Exportação por classe

	Toneladas			% sobre o peso total		
	1912	1913	1914	1912	1913	1914
Classe I. — Animaes e seus productos	54.799	50.031	45.623	4,2	3,6	3,5
Classe II. — Minerias e seus productos	161.372	130.409	187.485	12,4	9,5	14,4
Classe III. — Vegetaes e seus productos	1.084.823	1.186.188	1.066.440	83,4	86,9	82,1
Total de mercadorias	1.300.994	1.366.628	1.299.548	100,0	100,0	100,0
Mais ou menos sobre 1912	+ 5,0 %		- 0,1 %			
Mais ou menos sobre 1913			- 4,9 %			

	Valor em contos de réis papel			% sobre o valor total		
	1912	1913	1914	1912	1913	1914
Classe I. — Animaes e seus productos	46.735	49.971	41.063	4,2	5,1	5,5
Classe II. — Minerias e seus productos	13.257	10.580	13.171	1,2	1,1	1,7
Classe III. — Vegetaes e seus productos	1.059.745	912.169	696.746	94,6	93,8	92,8
Total de mercadorias	1.119.737	972.730	750.980	100,0	100,0	100,0
Mais ou menos sobre 1912	- 13,2 %		- 32,9 %			
Mais ou menos sobre 1913			- 22,8 %			

	Valor em £ 1.000			% sobre o valor total		
	1912	1913	1914	1912	1913	1914
Classe I. — Animaes e seus productos	3.116	3.332	2.601	4,2	5,1	5,6
Classe II. — Minerias e seus productos	884	706	796	1,2	1,1	1,7
Classe III. — Vegetaes e seus productos	70.649	60.811	43.130	94,6	93,8	92,7
Total de mercadorias	74.649	64.849	46.527	100,0	100,0	100,0
Mais ou menos sobre 1912	- 13,2 %		- 37,7 %			
Mais ou menos sobre 1913			- 28,3 %			

Apura-se que o valor por unidade de cada tonelada de mercadoria exportada foi conforme as respectivas classes :

	VALOR POR TONELADA					
	Em réis papel			Em £		
	1912	1913	1914	1912	1913	1914
Classe I. — Animaes e seus productos	8528850	8968810	9008050	56,9	66,6	57,0
Classe II. — Minerias e seus productos	828154	818210	708280	5,5	5,4	4,3
Classe III. — Vegetaes e seus productos	976883	768892	6538240	65,0	51,3	40,4
Total de mercadorias	8608700	7118770	5778888	57,4	47,5	35,8
Mais ou menos sobre 1912	- 17,3 %		- 32,9 %	- 17,3 %	- 37,6 %	
Mais ou menos sobre 1913			- 18,8 %	- 24,6 %		

Na classe I houve em 1913 diminuição de quantidade confrontando com 1912 e augmento no valor, por ter havido maior exportação de couro secco cujo preço é maior que o do couro salgado, que foi exportado em menor escala em 1913.

Em 1914, diminuiu a quantidade e o valor, sendo de 16,7 o/o na quantidade e de 16,5 o/o no valor ouro, o que quer dizer que o preço por unidade pouco variou.

Na classe II decresceu a exportação, no seu volume, em 1913 e augmentou em 1914, o mesmo succedendo quanto ao valor em 1913, tendo tambem diminuido o de 1914. O augmento do volume em 1914 foi devido á maior exportação de manganez, 183.630 toneladas contra 122.300 em 1913 e 154.870 em 1912 e o decrescimento no valor por unidade á menor exportação de arcia monazitica e pedras preciosas.

A classe III que por si só representou em média no ultimo triennio 93,7 o/o da exportação total é a que mais soffreu quanto á baixa dos preços. Em conjunto os valores ouro por unidade baixaram de 21,4 o/o em 1913 e de 38 o/o em 1914 em relação ao anno de 1912. As quantidades foram maiores em 1913 de quasi 9 o/o e os valores menores de 14 o/o ; em 1914 diminuiu a quantidade e o valor, sendo a porcentagem deste de 39 o/o e o daquelle somente de 1,7 o/o. Contribuiram para essa divergencia os preços por que foram cotados os dois principaes productos de nossa exportação, o café e a borracha.

É um facto digno de estudo na nossa situação economica as bruscas oscillações a que estão sujeitos esses dois productos, determinadas, segundo uns, pelo quasi monopolio que delles até pouco tempo possuia o Brazil. Os extremos das cotações do café e da borracha só se podem comparar aos da juta, nos cinco ultimos annos, nos mercados da India, não havendo exemplo de outros productos em que se accentuem em espaço de tempo tão diminuto tal diversidade de preços. Colloca-nos tal diversidade em inferioridade de condições em relação aos outros paizes, fazendo depender a estabilidade economica do paiz, mais da cotação de seus productos exportaveis que do desenvolvimento do volume da nossa produção.

É interessante é verificar a que extremos poderia chegar o valor da nossa exportação se fizermos coincidir, tomados os algarismos dos ultimos 14 annos, as quantidades maiores exportadas, com os valores mais altos obtidos, e, inversamente as menores quantidades

com os menores valores. Chegaríamos a um resultado surpreendente pois obteríamos um valor maximo de exportação de £ 111.860.000 e um minimo de £ 24.974.000, o que indica como é precaria a situação de nossos productos.

Exportação

MERCADORIAS	UNIDADE	QUANTIDADES E VALORES MAXIMOS				QUANTIDADES E VALORES MINIMOS					
		Quantidades maximas		Valor maximo annual por unidade		Quantidades minimas		Valor minimo por unidade			
		Quantidades	Anno	Valor em £	Anno	Quantidades	Anno	Valor em £	Anno		
Algodão	Tonelada	37.424	1913	80,04	1910	2.895	3.565	1908	37,46	1902	134
Assucar	—	187.166	1901	12,07	1913	2.259	4.772	1912	6,84	1902	33
Borracha	—	42.286	1912	639,37	1910	27.036	28.631	1902	210,48	1914	6.026
Cacão	—	40.767	1914	82,50	1907	3.363	15.682	1901	46,57	1914	730
Café	1.000 saccas	16.881	1909	3,85	1912	64.992	9.724	1910	1,48	1903	14.391
Couros	Tonelada	36.265	1912	59,62	1906	2.162	22.257	1901	40,97	1901	912
Fumo	—	45.200	1902	58,06	1912	2.624	15.264	1908	26,69	1902	407
Matto	—	65.415	1913	35,14	1913	2.364	36.130	1903	18,73	1903	677
Peltes	—	3.897	1909	255,68	1910	1.000	1.578	1901	99,47	1901	157
Total						108.795					23.467
Diversos						1912	3.065			1901	1.507
Total geral						111.860					24.974

Nenhum dos dois limites foi atingido nestes ultimos 14 annos, tempo da existencia da actual repartição de Estatistica Commercial, pois a menor exportação foi a de 1903 £ 36.437.456 e a maior a de 1912 com £ 74.649.143.

Calculando o volume da exportação de 1913 e 1914 pelos preços obtidos em 1912, anno que não teve o record da alta de preços, a não ser no do café, os valores seriam respectivamente de £ 80.000.000 e de £ 71.000.000, o que mostra que a guerra foi menos prejudicial á nossa exportação do que a grande baixa de preços que se vinha verificando desde Janeiro de 1913. O producto que mais soffreu com a depressão do preço foi o

CAFÉ

que por si só representou em 1913 62,9 o/o da exportação total e em 1914, 58 o/o.

Exportação do café para o exterior do Brasil

Anno	Quant. em 1000 saccas	Valor posto a bordo		Valor médio por sacca		%
		em contos de réis papel	em 1.000 £	papel	shill.	
1905	10.821	324.681	21.421	308006	39,6	48,0
1906	13.966	418.400	27.616	298959	39,6	52,0
1907	15.600	453.765	28.550	288939	36,4	52,7
1908	12.658	368.285	23.039	298094	36,4	52,2
1909	16.881	533.870	33.475	318626	39,6	52,5
1910	9.724	385.494	26.686	398644	55,0	42,3
1911	11.258	606.529	40.401	538876	71,8	60,4
1912	12.080	698.371	46.558	578811	77,0	62,4
1913	13.267	611.670	40.778	468103	61,4	62,9
1914	11.270	439.707	27.000	398016	47,9	58,0
Média decennal	12.761	484.077	31.554	378934	49,6	54,8

Nota. — As fracções dos shillings são em decimaes. (%) Porcentagem sobre o valor ouro total da exportação.

A irregularidade na quantidade annual de café exportado, que se nota no ultimo quadro, é mais devida a defeito de processo de exportação que se faz com grande intensidade no 2º semestre do anno, do que da diversidade de colheitas, facto inherente a toda produção agricola, sujeita a factores diversos, causas naturaes ou eventuaes.

A exportação discriminada pelos annos agricolas foi :

Exportação do café do Brasil por semestre e safra

Semestres, Safras	Quantidade em 1.000 saccas (80 kilos)	Valor posto a bordo		Valor medio da sacca	
		Em contos de réis papel	Em £ 1.000	Papel	Shillings
2º semestre de 1908	8.032	230.702	14.434	288724	35,9
1º semestre de 1909	4.529	142.272	8.901	318410	39,3
Safra 1908-1909	12.561	372.974	23.335	298693	37,1
2º semestre de 1909	12.351	391.598	24.574	318705	39,8
1º semestre de 1910	1.361	45.819	2.895	338659	42,5
Safra 1909-1910	13.712	437.417	27.470	318899	40,1
2º semestre de 1910	8.362	339.675	23.801	408610	56,9
1º semestre de 1911	3.459	168.047	11.169	488605	64,6
Safra 1910-1911	11.820	507.722	34.970	428953	59,2
2º semestre de 1911	7.800	439.482	29.232	568218	75,0
1º semestre de 1912	4.109	236.266	15.751	578497	76,7
Safra 1911-1912	11.909	674.748	44.983	568669	75,2
2º semestre de 1912	7.911	462.105	30.807	588412	77,9
1º semestre de 1913	4.096	209.769	13.985	518214	68,3
Safra 1912-1913	12.007	671.874	44.792	558956	74,6
2º semestre de 1913	9.172	401.901	25.794	438221	58,4
1º semestre de 1914	5.446	225.266	14.384	408694	54,7
Safra 1913-1914	14.618	625.167	41,678	428768	57,0
2º semestre de 1914	5.824	216.442	12.116	378167	41,6
1º semestre de 1915	7.569	269.493	14,441	358693	38,3
Safra 1914-1915	13.374	485.935	26,557	368335	39,7

Nota. — As fracções dos shillings são em decimaes.

As entradas de café por anno civil e agricola nos dois emporios de café no Brazil, — os portos do Rio e Santos — foram, assim como os stocks :

Entradas de café — Rio e Santos

Semestres, Safras, Stocks	Em 1.000 saccas de 80 kilos				
	1910	1911	1912	1913	1914
1º semestre	2.130	1.615	2.685	2.420	3.232
2º semestre	8.991	9.815	9.053	10.569	7.461
Total do anno	11.121	11.430	11.738	12.989	10.693
SAFRAS					
—	1910/11	1911/12	1912/13	1913/14	1914/15
—	10.606	12.501	11.473	13.801	12.855
Stock em 30 de Junho	2.283	808	1.607	1.323	769
Stock em 30 de Dezembro	2.761	3.042	2.749	2.856	2.360

Cotejando, esses algarismos pode-se dizer que, apesar da res-

trição que houve a partir de 1º de Agosto no nosso movimento marítimo, se escoaram quasi que normalmente as nossas mercadorias que se destinavam ao exterior. O nosso stock de café em 31 de Dezembro de 1914 era menor que os de idêntica data nos 4 annos anteriores, apesar da safra ter sido de 12.855.000 saccas, maior que as anteriores, com excepção da de 1913-14.

A exportação de café em 1914 dividiu-se igualmente pelos 2 semestres, sendo de 5.446.000 saccas no 1º e de 5.894.000 no segundo.

Para a Allemanha, Austria e Belgica cessaram a partir de 1º de Agosto as remessas de café. Em 1913, de Agosto a Dezembro, a Allemanha importou 1.219.000 saccas, nada importando em idêntico periodo de 1914. Em compensação a Italia, Noruega e Suecia receberam no mesmo periodo 732.000 saccas a mais que em 1913. Os Estados Unidos importaram mais 620.000 saccas em 1914 do que em 1913. A Austria menos 653.000 e a Belgica menos 230.000 saccas.

A diminuição total da exportação de café em 1914 foi de 2 milhões de saccas e a das entradas no Rio e em Santos de 2.296.000 saccas no mesmo periodo.

A exportação de café foi, em relação á média do decennio menor em quantidade, em valor ouro e em preço por unidade. Comparada com 1913 foi menor, em quantidade, em dois milhões de saccas e em 13 milhões de libras, no valor. Em relação a 1912 foram exportadas menos 810.000 saccas e o valor foi menor de £ 19.558.000.

BORRACHA

Exportação da borracha para o exterior do Brasil

Anno	Quant. em ton.	Valor posto a bordo		Valor médio por kilo		%
		em contos de réis papel	em 1.000 £	papel	shill.	
1905	35.393	226.174	14.416	68390	8,1	32,3
1906	34.960	210.285	14.056	68015	8,0	26,5
1907	35.490	217.504	13.690	58961	7,5	25,3
1908	38.206	189.358	11.785	48930	6,2	26,7
1909	39.027	201.940	18.926	78737	9,7	29,7
1910	38.547	376.972	24.646	98780	12,8	39,1
1911	36.547	226.396	15.057	68195	8,3	22,5
1912	42.286	241.426	16.095	58709	7,6	21,6
1913	36.232	155.631	10.375	48296	5,6	16,0
1914	33.531	113.598	7.063	38388	4,0	15,2
Média decennal...	37.122	225.828	14.611	68083	7,9	25,4

Nota. — As frações dos shillings são em decimas.
(%) Porcentagem sobre o valor ouro total da exportação.

Exportação da borracha seringa da Amazonia (Manáos, Itacatiara, Pará) por semestre e safra

Semestres, Safras	Quantidade em toneladas	Valor posto a bordo		Valor médio por kilo	
		Em contos de réis papel	Em £ 1.000	Papel	Shillings
2º semestre de 1908	14.440	87.350	5.465	68049	7,6
1º semestre de 1909	20.035	131.969	8.255	68587	8,2
Safra 1908-1909	34.475	219.319	13.720	68362	7,9
2º semestre de 1909	14.541	145.522	9.140	108008	12,6
1º semestre de 1910	19.912	232.693	14.693	118686	14,7
Safra 1909-1910	34.453	378.215	23.833	108977	13,8
2º semestre de 1910	13.546	114.032	7.946	88418	11,7
1º semestre de 1911	15.783	111.153	7.376	78043	9,3
Safra 1910-1911	29.329	225.185	15.322	78678	10,4
2º semestre de 1911	16.199	95.316	6.354	58884	7,8
1º semestre de 1912	20.624	123.223	8.215	68004	8,0
Safra 1911-1912	36.723	218.539	14.509	58951	7,9
2º semestre de 1912	17.315	100.943	6.729	58830	7,8
1º semestre de 1913	20.225	95.171	6.345	48705	6,3
Safra 1912-1913	37.540	196.114	13.074	58224	6,9
2º semestre de 1913	13.614	62.016	3.468	38820	5,1
1º semestre de 1914	18.490	63.595	4.539	38439	4,9
Safra 1913-1914	32.104	115.611	8.007	38601	5,0
2º semestre de 1914	12.691	44.238	2.467	38513	3,9
1º semestre de 1915	16.743	62.880	3.333	38755	4,0
Safra 1914-1915	29.334	107.118	5.800	38652	3,9

Nota. — As frações dos shillings são em decimas.

A borracha é o 2º producto que figura nos quadros de nossa exportação, quanto ao valor. Sofreu decrescimento nos 2 ultimos semestres em relação á quantidade e ao valor.

O volume exportado em 1914 foi o menor da última decada. O valor foi inferior ao de qualquer dos ultimos 13 annos.

A baixa do preço é a unica causa de redução das safras de borracha, pois seu volume está sómente na dependencia do esforço empregado em sua extracção, podendo considerar-se inexaurível no Brazil a fonte donde dimana o latex.

A região do valle do Amazonas possui numero incalculavel de heveas disseminadas pelo seu vastissimo territorio. A despeito dos grandes rios que a cortam, em todos os sentidos, são deficientes e morosos os seus meios de comunicação. Sua população é insignificante para a extensão territorial, de modo que a actividade dos homens nessa região é empregada sómente na extracção da borracha que lhes serve para adquirir tudo o que necessitam e que de fóra lhes vem, nada mais produzindo, porque nada é mais remunerativo á sua actividade. Assim, ve-se a Amazonia sujeita a importar quasi tudo do exterior, pois, o que o resto do Brazil produz lhe chega tão caro ou mais que os similares estrangeiros, apesar das altas tarifas aduaneiras.

E o valor do que ali se consome naturalmente lhe modificou o custo da vida e necessario foi que procurassem os habitantes dessa região valorisar o que produziam, para que pudessem adquirir o que lhes faltava. A vida encareceu e o valor aquisitivo da moeda foi-se depreciando, sendo essa depreciação sem exemplo no resto do Brazil.

A especulação a que estão sujeitos aqui todos os nossos productos, devido a falta de credito, limita por limite mínimo na baixa, quanto á borracha, o custo da produção, devido ao monopólio que della possuíamos. Com a concorrência, porém, da borracha de plantação, esse limite desaparece circumscrevendo a extracção da borracha ás regiões onde a mão de obra fór mais barata e portanto onde o custo da exploração fór menor. Os seringais distantes, no Brazil, dos portos de embarque tiveram de ser abandonados, pois deixaram de ser remunerativos.

Essa causa por que a produção nossa que era ascendível até a safra de 1912-13, vem diminuindo desde então.

Quanto á colação do nosso producto nos mercados consumidores, ainda durante o anno de 1914, guardou uma certa preferência, sendo cotado com agio sobre o do Oriente, agio que demonstra ser o nosso producto superior ao extrahido das plantações.

Se levarmos em conta que a borracha exportada das colonias inglezas para os mercados europeos e americanos é expurgada de qualquer materia estranha e completamente secca, e que a melhor borracha do Brazil, a « Fine hard Pará », perde em seu peso pelo qual é exportada 17 o/o e as outras qualidades inferiores a esta e que são as que mais avultam na nossa exportação perdem 30 o/o ou mais, constata-se que a diferença verdadeira de colação representa a nosso favor cerca de 25 o/o.

Para que não sejamos vencidos pela concorrência da borracha do Oriente, precisamos convergir nossos esforços para baratear o custo da produção, esforços esses empregados com feliz e constante exito pelos plantadores inglezes.

Em 1914 os Estados Unidos foram os maiores importadores de nossa borracha, o que nunca d'antes se verificara.

Em 1914 a borracha representou só 15 o/o da nossa exportação total, quando em 1910 figurava como 39 o/o.

ALGODÃO

Exportação do algodão para o exterior do Brasil

Anno	Quant. em ton.	Valor posto a bordo		Valor médio por kilo		%
		em contos de réis papel	em 1.000 £	papel	pence	
1905	24.082	17.112	1.159	8710	11,5	2,6
1906	31.668	25.013	1.657	8790	12,5	3,1
1907	28.036	27.500	1.735	8981	14,8	3,2
1908	3.564	3.295	206	8924	13,8	0,5
1909	9.968	9.435	592	8947	14,2	0,9
1910	11.160	13.456	893	18206	19,1	1,4
1911	14.650	14.704	979	18004	16,0	1,5
1912	16.774	15.561	1.037	8928	14,8	1,4
1913	37.424	34.615	2.308	8925	14,8	3,6
1914	30.434	28.247	1.864	8928	14,7	4,0
Média decennal...	20.776	18.894	1.243	8909	14,1	2,1

Nota. — As frações dos pence são em decimas.
(%) Porcentagem sobre o valor ouro total da exportação.

FUMO

Exportação do fumo para o exterior do Brasil

Anno	Quant. em ton.	Valor posto a bordo		Valor médio por kilo		%
		em contos de réis papel	em 1.000 £	papel	pence	
1905	20.391	12.974	825	8636	9,7	1,8
1906	23.630	13.940	932	8590	9,5	1,8
1907	29.692	20.417	1.284	8688	10,4	2,4
1908	15.264	13.447	841	8881	13,2	1,9
1909	29.782	21.245	1.329	8713	10,7	2,1
1910	34.149	24.391	1.607	8714	11,3	2,5
1911	18.489	14.535	965	8786	12,5	1,4
1912	24.706	21.516	1.434	8872	13,9	1,9
1913	29.388	24.570	1.638	8836	13,4	2,5
1914	26.980	23.585	1.543	8874	13,7	3,3
Média decennal...	25.247	19.062	1.240	8755	11,8	2,2

Nota. — As frações dos pence são em decimas.
(%) Porcentagem sobre o valor ouro total da exportação.

Nos dois ultimos annos augmentou a exportação de fumo, comparados com 1911 e 1912. O valor papel por kilo nos 3 annos pouco variou; quanto ao valor por unidade subiu em 1914 em papel e em ouro. A maior quantidade exportada nos ultimos 14 annos foi, em 1902, de 45.200 toneladas, e o maior valor foi o de 1901, isto é, £ 1.654.000. O Estado maior productor de fumo é a Bahia que contribuiu com 97 o/o da exportação. O paiz que mais importava era a Allemanha, tendo cessado por completo a exportação a partir de Agosto.

Alem do fumo em folha, em corda e desfiado, o Brazil exportou em 1913 e 1914, respectivamente, 2.510.000 e 2.580.000 charutos, 1.046 e 1.677 kilos de cigarros, 4.025 e 5.913 kilos de mel de fumo (prais) e 15.220 e 7.110 kilos de rapé. O total das colheitas do fumo na Bahia é muito desigual, tendo havido de uma colheita para outra diferença para menos, cuja porcentagem já foi de 60 o/o.

HERVA-MATTE

Exportação de matte para o exterior do Brasil

Anno	Quant. em ton.	Valor posto a bordo		Valor médio por kilo		%
		em contos de réis papel	em 1.000 £	papel	pence	
1905	41.120	18.738	1.247	8455	7,3	2,8
1906	57.796	27.932	1.857	8483	7,7	3,5
1907	52.053	25.619	1.610	8482	7,4	3,0
1908	55.315	26.378	1.650	8477	7,2	3,7
1909	58.018	26.460	1.658	8466	6,9	2,6
1910	59.360	29.017	1.959	8499	7,9	3,1
1911	61.834	29.785	1.983	8482	7,7	3,0
1912	62.880	31.539	2.103	8502	8,0	2,8
1913	65.415	35.456	2.364	8542	8,7	3,6
1914	59.354	27.258	1.662	8459	6,7	3,6
Média decennal...	57.314	27.818	1.809	8485	7,5	3,1

Nota. — As frações dos pence são em decimas.
(%) Porcentagem sobre o valor ouro total da exportação.

A quantidade de matte exportado em 1914 foi menor que a de 1913 em 6.061 toneladas correspondente a £ 702.000.

O preço papel e o em ouro baixaram de 17 o/o o primeiro, e de 22 o/o o segundo. Até 31 de Julho a exportação foi de 34.367 toneladas em 1913 e de 31.948 em 1914, tendo havido uma diminuição de 2.419 toneladas. Nos ultimos quatro mezes a diferença foi de 3.642 toneladas. A exportação do matte tem-se desenvolvido consideravelmente de anno para anno, não devendo a diminuição em 1914 ser considerada como um retrocesso no consumo, pois é de presumir que a quantidade a exportar em 1915 seja maior que a de qualquer dos annos anteriores, visto a baixa dos preços e o consequente augmento do stock ter sido a causa de termos exportado menos 6.000 toneladas.

A produção tem sempre augmentado a despeito de ser no exterior o consumo limitado ás populações das Republicas do Prata et do Chile.

A exportação do algodão augmentou fortemente nos dois annos. Em confronto com 1912 o augmento foi de 123 o/o em 1913, e de 80 o/o em 1914.

As cotações conservaram-se uniformes nos 3 ultimos annos. O augmento da produção foi diminuto, sendo a causa da grande exportação o retrahimento do consumo interno, que determinou uma paralysia de produção em grande numero de fabricas de tecidos.

ASSUCAR

Exportação do assucar para o exterior do Brasil

Anno	Quant. em ton.	Valor posto a bordo		Valor médio por kilo		%
		em contos de réis papel	em 1.000 £	papel	pence	
1905	37.747	6.373	406	8169	2,6	0,9
1906	84.948	9.163	606	8108	1,7	1,1
1907	12.858	2.149	136	8167	2,5	0,2
1908	31.577	4.884	306	8156	2,3	0,7
1909	68.483	10.707	671	8156	2,3	1,1
1910	58.824	10.605	679	8180	2,8	1,1
1911	36.208	6.132	409	8169	2,7	0,6
1912	4.772	841	56	8178	2,8	0,1
1913	5.367	972	65	8181	2,9	0,1
1914	31.860	6.766	372	8212	2,8	0,8
Média decennal...	37.264	5.859	371	8157	2,4	0,6

Nota. — As frações dos pence são em decimas.
(%) Porcentagem sobre o valor ouro total da exportação.

O augmento que se deu na exportação do assucar em 1914 foi devido somente á guerra. Até Julho de 1914 exportamos 7.800 toneladas, quantidade necessaria para manter o equilibrio interno entre o consumo e a produção; de Agosto a Dezembro exportamos 24.000 toneladas. Enquanto que a média do preço a bordo fóra de 132 rs. por kilo nos 7 primeiros mezes do anno, foi para os 5 mezes restantes de 240 rs., dando uma média annual de 212 rs. contra 180 rs. em 1913, o que quer dizer que a exportação de assucar em 1914, foi feita a preço compensador para nós, o que se não dava desde a convenção assucareira de Bruxellas.

O consumo de assucar no Brazil, em relação á população e ao seu bem-estar é diminuto, o que se explica pelo preço relativamente alto por que é vendido, preço justificado pelo custo de produção aqui. Para que não pereça no Brazil essa industria tres vezes secular, que foi o factor mais importante de nosso desenvolvimento economico no seculo atrazado e durante mais 3/4 do seculo findo, não lhe basta a protecção aduaneira, não lhe são sufficientes os premios de exportação traduzidos no imposto mínimo de exportação para o exterior, contra as taxas elevadas que o oneram quando o exportam por cabotagem; é preciso tambem o « dumping », exportando-o para o exterior por um preço infimo, abaixo do custo, para que um excesso de produção, por menor que seja, não lhes acarrete prejuizo com a baixa natural do preço. A vida cara dentro do paiz e o systema primitivo e retrogrado do aproveitamento da canna na maioria dos engenhos, mesmo a despeito das terras especies que possuímos para tal cultura, tendem a fazer desaparecer essa nossa industria, desde que não possamos intensificar sua produção, dando-lhe maior elasticidade e collocando-a em condições de poder concorrer nos mercados externos com a produção similar estrangeira.

No anno agricola de 1883-84 a exportação de assucar para o exterior foi de 330.000 toneladas, cifra mais alta alcançada na nossa exportação. Em 1901 exportamos 187.166 toneladas; desde esse anno a exportação diminuiu, estando as pequenas oscillações na dependencia do preço para o consumo interno. Não se podendo justificar o decrescimento da exportação com o augmento de nosso consumo é evidente o retrocesso da produção.

COUROS E PELLAS

Exportação de couros para o exterior do Brasil

Anno	Quant. em ton.	Valor posto a bordo		Valor médio por kilo		%
		em contos de réis papel	em 1,000 £	papel	pence	
1905	26.985	21.514	1.389	\$797	12,4	5,1
1906	32.773	29.273	1.954	\$893	14,3	5,7
1907	31.514	27.375	1.722	\$869	13,1	5,2
1908	30.412	21.041	1.316	\$692	10,4	5,0
1909	35.783	29.056	1.820	\$812	12,2	2,9
1910	34.059	26.142	1.735	\$768	12,2	2,8
1911	31.832	27.015	1.799	\$849	13,6	2,7
1912	36.255	30.177	2.012	\$832	13,3	2,7
1913	35.075	33.390	2.226	\$952	15,2	3,4
1914	31.442	28.455	1.805	\$905	13,8	3,9
Média decenal...	32.613	27.344	1.778	\$838	13,1	3,1

Nota. — As frações dos pence são em decimas.
(%) Porcentagem sobre o valor ouro total da exportação.

Exportação de pelles para o exterior do Brasil

Anno	Quant. em ton.	Valor posto a bordo		Valor médio por kilo		%
		em contos de réis papel	em 1,000 £	papel	shillinga	
1905	2.055	7.123	463	\$8466	4,5	1,0
1906	2.280	7.922	522	\$8431	4,6	1,0
1907	2.891	10.442	657	\$8611	4,5	1,2
1908	3.563	11.254	704	\$8159	3,9	1,6
1909	3.897	15.528	972	\$8984	5,0	1,5
1910	2.696	10.496	692	\$8893	5,1	1,1
1911	2.798	9.730	648	\$8477	4,6	1,0
1912	3.189	11.373	758	\$8566	4,7	1,0
1913	3.232	11.565	771	\$8578	4,8	1,2
1914	2.487	8.150	511	\$8277	3,2	1,1
Média decenal...	2.907	10.348	670	\$8560	4,6	1,2

Nota. — As frações dos shillings são em decimas.
(%) Porcentagem sobre o valor ouro total da exportação.

Em 1913, a quantidade de couros exportada foi menor que a de 1912, porém o valor foi maior. O Brasil exporta couros seccos e couros salgados. Em 1913 a exportação dos primeiros foi em quantidade superior ás salidas de 1912, razão da média global do preço ter sido maior em 1913. A exportação em 1914 foi menor, confrontada com os dois annos anteriores. A diminuição na quantidade deu-se justamente nos 5 ultimos mezes do anno, podendo attribuir-se a diferença á desorganização produzida pela guerra.

A depressão de preço ouro por kilo foi devida tão somente á baixa do cambio. Em Dezembro de 1914 começou a haver grande procura de couros, o que indica provavel augmento, em 1915, de preço e de quantidade exportada.

Nas pelles a diminuição foi geral. A exportação de pelles consiste principalmente em pelles de cabra et de carneiro. Os Estados que mais as exportam são Bahia e Ceará.

CACAO

Exportação do cacão para o exterior do Brasil

Anno	Quant. em ton.	Valor posto a bordo		Valor médio por kilo		%
		em contos de réis papel	em 1,000 £	papel	pence	
1905	21.090	15.760	1.040	\$747	11,8	2,3
1906	25.135	20.728	1.386	\$825	13,2	2,6
1907	24.397	32.044	2.013	\$8313	19,8	3,7
1908	32.956	31.606	1.977	\$859	14,4	4,5
1909	33.818	25.519	1.599	\$755	11,3	2,5
1910	29.158	20.679	1.383	\$709	11,4	2,2
1911	34.994	24.668	1.641	\$705	11,2	2,5
1912	30.492	22.966	1.531	\$753	12,0	2,1
1913	29.759	23.904	1.594	\$803	12,9	2,5
1914	40.767	30.643	1.901	\$752	11,2	4,1
Média decenal...	30.257	24.852	1.606	\$821	12,7	2,8

Nota. — As frações dos pence são em decimas.
(%) Porcentagem sobre o valor ouro total da exportação.

A exportação de cacão em 1914 foi superior a de 1913 em 37 o/o no volume e no valor em ouro em 19 o/o. Houve baixa de preço, tanto em moeda papel como em ouro. A cultura do cacauero tem tido notavel desenvolvimento nos Municipios de Ilheos e Canavieiras, no sul da Bahia. As entradas de cacão no porto da Bahia nos 3 ultimos annos foram :

1912	416.554	saccas de 60 kilos.
1913	483.611	—
1914	596.367	—

O Para e o Amazonas, que tinham a primazia na exportação de cacão e cuja cultura tinham abandonado, estão outra vez dando-lhe incremento em vista da baixa nas cotações da borracha.

OUTROS PRODUCTOS

Estudadas as oscillações verificadas na exportação dos nove principais artigos, são de interesse secundario, quanto ao seu valor o demais artigos.

Nos ultimos annos se tem desenvolvido a exportação dos seguintes productos :

Productos	Toneladas			Valor em £ 1,000		
	1912	1913	1914	1912	1913	1914
Ghifros	1.448	1.227	872	20	26	17
Crina animal	382	376	451	29	31	26
Glycerina	399	434	316	23	28	22
Lã	1.904	1.288	1.110	114	79	67
Linguas	355	439	248	66	80	46
Areia monazitica e zirconio	3.398	2.437	800	100	47	17
Manganez	154.870	122.300	183.630	230	181	278
Motas velhos	2.749	5.334	2.893	33	46	37
Caropó de algodão	36.793	49.770	31.060	184	239	142
Cera do carnauba	3.099	3.867	3.316	363	440	343
Farelos	54.424	54.814	43.782	345	324	242
Farinha de mandioca	3.644	4.698	4.728	32	45	33
Fructas	44.110	33.786	53.107	504	334	606
Madoiras	14.641	16.942	12.529	107	115	83
Piassava	1.582	1.447	1.792	47	38	39
Residuos de algodão	3.927	4.611	2.878	39	46	31

Entre as fructas sobrelavam na exportação as bananas e a castanha do Pará. Em 1913 exportaram-se 2.839.588 cachos de bananas e em 1914, 3.260.450, sendo o valor, respectivamente, de £ 154.630 et 167.780. A exportação da castanha foi grande em 1914, alcançando 382.340 hectolitros (de 50 kilos cada um) num valor de £ 513.550 contra 82.264 hectolitros por £ 164.260 em 1913.

Das madeiras as que mais se exportaram foram o jacarandá e o pinho do Paraná.

O movimento dos metais preciosos, ouro e prata foi o seguinte :

Metaes	Grammas			Valor em £ 1,000		
	1912	1913	1914	1912	1913	1914
Ouro nativo	4.026.775	3.392.635	4.050.824	436	367	439
Prata nativa	842.344	557.115	2.395.214	3	2	7
Total	4.869.119	3.949.750	6.436.038	439	369	446

A exportação de ouro nativo tem-se conservado, com pequenas variações, a mesma, nestes 15 annos. Quanto á prata começou a ser exportada em 1910, pois até essa data as companhias que aqui exploram as minas de ouro, exportavam-no sem extrair a prata nelle contido.

Pela primeira vez figura nos nossos quadros a exportação de carne resfriada. Em Dezembro de 1914 embarcamos para Europa 1.415 kilos. A quantidade é diminuta, porém a experiencia é promissoria.

Fundaram-se em São Paulo dois « packing-houses », um em Osasco e outro em Barretos com o fim de explorarem o commercio

IMPORTAÇÃO

A importação de mercadorias foi no Brazil para os ultimos cinco annos a seguinte :

Annos	Contos de réis papel	£ 1.000
1910	713.863	47.872
1911	793.716	52.822
1912	951.370	63.425
1913	1.007.495	67.166
1914	561.853	35.473
Somma	4.028.297	266.758
Média	805.659	53.352

Como reflexo da crise americana, a qual teve grande repercussão mundial, houve, em 1908 no nosso commercio exterior uma certa retracção. A partir, porém de 1909, a importação começou a apresentar rapido crescimento que se manteve até 1913, anno em que attingiu ao seu valor maximo de 67 milhões de libras esterlinas, sendo o augmento relativo sobre a de 1909 de 108 o/o ou sejam 40 milhões de libras. O augmento da importação reflectia, como um factor de progresso, o desenvolvimento operado na ultima decada no Brazil, em todos os ramos de sua actividade, desenvolvimento que se retrahiu pelas razões já aqui expostas.

No ultimo trimestre de 1913 já se notava certa reacção, ocasionando um decrescimento de 14 o/o comparado com identico trimestre de 1912. Accentuou-se a diminuição ainda mais pronunciadamente em 1914. Até 31 de Julho desse anno a differença para menos na importação subiu a 14.287.000 £ ou sejam menos 35 o/o que em 1913. Com a declaração de guerra o decrescimento no resto do anno attingiu a 17.406.000 £ ou 67 o/o menos que em igual periodo no anno anterior, tendo havido no total do anno de 1914, comparado com o de 1913, uma diminuição de £ 31.693.000 ou 47 o/o.

A importação, segundo as classes em que elle se divide, foi no triennio :

Importação por classe

	TONELADAS			PORCENTAGEM SOBRE O TOTAL			Differença em 1914 sobre 1913	VALOR EM CONTOS DE REIS PAPEL			PORCENTAGEM SOBRE O TOTAL			Differença em 1914 sobre 1913
	1912	1913	1914	1912	1913	1914		1912	1913	1914	1912	1913	1914	
Classe I. — Animas vivos	59.573	33.454	7.269	1,2 %	0,6 %	0,2 %	- 78,3 %	5.681	5.351	2.401	0,6 %	0,5 %	0,4 %	- 55,1 %
Classe II. — Materias primas	3.080.941	3.467.165	2.169.790	59,2 %	59,1 %	62,4 %	- 37,4 %	190.281	210.943	117.530	20,6 %	20,9 %	20,9 %	- 44,3 %
Classe III. — Manufaturas	1.115.121	1.320.408	535.270	21,4 %	22,5 %	15,4 %	- 59,5 %	533.017	565.279	268.891	56,0 %	56,1 %	47,9 %	- 52,4 %
Classe IV. — Generos alimenticios	941.497	1.042.012	763.927	18,2 %	17,8 %	22,0 %	- 26,0 %	222.391	225.922	173.031	23,4 %	22,5 %	30,8 %	- 23,3 %
Total de mercadorias	5.207.132	5.863.039	3.476.256	100,0 %	100,0 %	100,0 %	- 40,8 %	951.370	1.007.495	561.853	100,0 %	100,0 %	100,0 %	- 44,2 %
Mais ou menos sobre 1912		+ 12,6 %	- 33,2 %						+ 5,9 %	- 40,9 %				
Mais ou menos sobre 1913			- 40,8 %							- 44,2 %				

Equivalente em £ 1,000

	1912			1913			1914			PORCENTAGEM SOBRE O VALOR TOTAL			Differença em 1914 sobre 1913
	Custo	Frete	TOTAL	Custo	Frete	TOTAL	Custo	Frete	TOTAL	1912	1913	1914	
Classe I. — Animas vivos	334	45	379	304	52	356	123	26	149	0,6 %	0,5 %	0,4 %	- 58,0 %
Classe II. — Materias primas	8.831	3.854	12.685	9.803	4.260	14.063	5.145	2.212	7.357	20,0 %	20,9 %	20,7 %	- 47,8 %
Classe III. — Manufaturas	31.467	4.068	35.535	35.011	4.674	37.685	15.285	1.907	17.192	56,0 %	56,1 %	48,5 %	- 54,4 %
Classe IV. — Generos alimenticios	12.932	1.894	14.826	15.052	2.010	15.062	9.360	1.415	10.775	23,4 %	22,5 %	30,4 %	- 28,4 %
Total de mercadorias	53.564	9.861	63.425	56.170	10.996	67.166	29.913	5.560	35.473	100,0 %	100,0 %	100,0 %	- 47,2 %
Mais ou menos sobre 1912										+ 5,9 %	- 44,1 %		
Mais ou menos sobre 1913											- 47,2 %		

	VALOR POR UNIDADE DE CADA TONELADA								
	Relação entre o custo em ouro e o frete			Em réis papel			Em £ esterlinas		
	1912	1913	1914	1912	1913	1914	1912	1913	1914
Classe I. — Animais vivos	15,5 %	17,2 %	21,2 %	95\$370	159\$960	330\$400	6,7	10,7	20,5
Classe II. — Materias primas	43,6 %	43,4 %	43,0 %	61\$561	60\$840	54\$167	4,1	4,1	3,4
Classe III. — Manufacturas	12,9 %	14,2 %	12,5 %	477\$991	428\$110	502\$350	31,9	28,5	32,1
Classe IV. — Generos alimenticios	14,6 %	15,4 %	15,1 %	236\$210	216\$810	226\$503	15,8	14,5	14,1
Total de mercadorias	18,4 %	19,6 %	18,6 %	182\$705	171\$839	161\$626	12,2	11,5	10,2
Mais ou menos sobre 1912					- 5,9 %	- 11,5 %		- 5,9 %	- 16,2 %
— 1913						- 5,9 %			- 11,3 %

* As frações das libras esterlinas são em decimas.

O volume da importação cresceu em 1913, em confronto com 1912, de 12,6 o/o e em 1914 decresceu de 33,2 o/o. Em relação a 1913, o decrescimento em 1914 foi de 40,8 o/o.

O valor ouro da importação augmentou de 5,9 o/o em 1913 e diminuiu de 44,1 o/o em 1914. Em comparação com 1913, o decrescimento foi de 47 o/o em 1914.

Pela diversidade das porcentagens de augmento ou diminuição do volume et do valor da importação, comprova-se o menor custo em 1913 e 1914 que em 1912, das mercadorias adquiridas pelo Brazil.

Quanto á massa da importação, a Classe II — a de materias primas — é a que tem prioridade pois representa 60 o/o da quantidade total da importação. Na Classe II figura o carvão de pedra, cuja quantidade contribuiu para o total do volume dessa classe com 75 o/o em 1912, com 70 o/o em 1913 e com 83 o/o em 1914.

Quanto ao valor, o da Classe II, se acha em terceiro lugar, pelo custo diminuto das mercadorias que a compõem.

A diminuição que se operou na importação em 1914, affectou principalmente as mercadorias de caracter reproductivo. A Classe II apresenta uma diferença para menos de 37 o/o, no seu volume, e de 48 o/o no valor ouro; a divergencia sensível na porcentagem é motivada pelo menor custo por unidade em 1914, sendo sua principal causa a maior quantidade importada neste anno de carvão americano, cujo preço no paiz de origem é inferior ao de Cardiff.

Na Classe III em que grande parte de suas mercadorias é tambem de caracter reproductivo, a diminuição foi na quantidade de 59,5 o/o e no valor de 54 o/o.

Na Classe IV porem, constituída de artigos de consumo, — generos alimenticios, — o decrescimento foi diminuto, em relação ás duas outras classes, pois a diferença foi de 28 o/o no valor ouro, de 23 o/o no valor papel e de 26 o/o na quantidade. Esta classe representou 30 o/o em 1914 do valor total da importação.

A relação entre o custo e o frete das mercadorias, com excepção da Classe I, pouco oscillou neste triennio. De 1908 a 1911 a relação variou de um minimo de 16 o/o a um maximo de 16,3 o/o. A porcentagem subiu em 1912 a 18,4 o/o; tornou a subir em 1913 para 19,6 o/o, descendo a 18,6 o/o em 1914. A porcentagem mais elevada é a da Classe II, pois ali figuram o carvão, cujo frete regulava, no triennio, 100 o/o de seu custo no porto de expedição, o cimento 90 o/o e os briquetes e coke cerca de 120 o/o.

Não parece natural que, em conjunto, a porcentagem do frete em 1914 represente menos 5 o/o que em 1913, pois é notoria a alta de frete determinada pela abertura das hostilidades entre os principaes paizes europeos. Explica-se, porem, pela quasi paralysação de nossa importação nos cinco primeiros mezes da guerra, de modo que no total do anno a porcentagem do frete desses 5 mezes foi diminuto em relação a dos sete mezes anteriores. Acresce que, na Classe II, em que o frete apresenta maior porcentagem, houve em 1914 uma diminuição no valor de cerca de 50 o/o.

O valor por unidade apresenta diminuição em 1914 confrontado com os de 1912 e 1913. Em 1910, cada tonelada de mercadoria importada custava a bordo no Brazil £ 12-1-0; em 1911 e 1912 £ 12-2-0; baixou a £ 11-5-0 em 1913 e a £ 10-3-0 em 1914. Houve portanto diminuição no custo das mercadorias e o augmento do valor da importação correspondeu a um augmento de quantidade de mercadorias adquiridas. Na Classe I o valor por unidade augmentou nos dois ultimos annos, sendo a causa a maior importação de gado de raça para reproductão, com o fim de melhorar pelo cruzamento o gado nacional. Antes, a importação de animaes vivos era feita principalmente para corte ou tração, o que fazia avultar a quantidade representada por valor relativamente diminuto. Ultimamente tem havido maior seleção no gado importado, tendo sido adquiridos na Europa reproductores por preços elevados.

Importação das principais mercadorias e grupos de mercadorias

Nº DE ORDEM	MERCADORIAS	TONELADAS					VALOR EM £ 1.000					VALOR POR UNIDADE EM £		
		1912	1913	1914	+ ou - em %		1912	1913	1914	+ ou - em %		1912	1913	1914
					1913 sobre 1912	1914 sobre 1913				1913 sobre 1912	1914 sobre 1913			
CLASSE II. — Materias primas.														
17 a 21	Algodão em bruto ou preparado ..	3.900	3.501	2.108	- 10,2	- 39,8	711	660	440	- 7,2	- 33,4	182,3	188,5	208,7
103, 104 e 105	Carvão de pedra, coke e briquetes.	2.318.210	2.518.561	1.791.232	+ 8,6	- 28,9	4.289	4.611	3.034	+ 7,2	- 34,2	1,9	1,8	1,7
93	Covada torrefacta (malte)	15.372	21.036	10.822	+ 28,5	- 48,6	344	460	217	+ 33,7	- 59,9	21,0	21,9	20,1
105	Cimento	367.032	465.314	180.785	+ 26,8	- 61,1	1.084	1.467	541	+ 35,3	- 63,1	3,0	3,2	2,9
41 a 45	Ferro e aço em bruto ou preparado.	65.058	79.815	24.661	+ 22,7	- 69,1	642	791	248	+ 23,2	- 68,6	9,9	10,0	10,1
45, 47, 25a e 25c	Juta e canhamo em bruto ou preparado ..	18.228	19.964	10.797	+ 9,5	- 45,9	671	761	496	+ 13,4	- 34,8	36,8	38,1	45,9
49 a 52	Lã em bruto ou preparada	1.925	2.455	468	+ 27,5	- 80,9	493	581	130	+ 17,8	- 77,5	256,1	236,7	277,8
55 a 62	Madeiras em bruto ou preparada ..	143.460	169.638	55.461	+ 18,2	- 67,3	783	946	631	+ 20,8	- 33,3	5,5	5,6	11,4
63 a 74	Materias ou substancias para perfumaria, tinturaria e outros usos.	22.339	20.800	12.791	- 6,9	- 38,5	700	653	356	- 6,7	- 45,5	31,3	31,4	27,9
113 a 114	Pelless e couros preparados ou curtidos	1.307	1.482	663	+ 13,4	- 55,3	744	985	376	+ 32,4	- 61,8	569,2	664,6	567,1
117 a 123	Sumos ou succos vegetaes	22.340	22.463	15.897	+ 0,6	- 29,2	500	461	281	- 7,8	- 38,9	22,4	20,5	17,7
—	Diversos	83.242	107.237	50.465	+ 28,8	- 52,9	1.714	1.687	607	- 1,6	- 64,0	21,8	15,7	12,0
Total da classe II		3.063.413	3.432.266	2.156.150	+ 12,0	- 37,2	12.085	14.063	7.357	+ 10,9	- 47,7	4,1	4,1	3,4

Nº DE ORDEM	MERCADORIAS	TONELADAS					VALOR EM £ 1.000					VALOR POR UNIDADE EM £		
		1912	1913	1914	+ ou - em %		1912	1913	1914	+ ou - em %		1912	1913	1914
					1913 sobre 1912	1914 sobre 1913				1913 sobre 1912	1914 sobre 1913			
CLASSE III. — Artigos manufacturados.														
131 a 135	Algodão (tecidos)	11.408	9.846	3.695	- 13,7	- 62,5	2.945	2.570	999	- 12,7	- 61,1	258,2	251,0	270,4
124 a 130 e 136	Algodão (diversos)	2.805	2.865	1.109	+ 2,1	- 61,3	1.385	1.345	511	- 2,9	- 62,0	478,5	469,5	460,8
138 a 144	Armamento e munições de caça e guerra	3.144	3.906	4.164	+ 24,2	+ 6,6	975	1.379	1.362	+ 41,4	- 1,2	438,6	353,0	327,1
151	Automoveis (1)	3.785	3.218	744	- 15,0	- 76,9	1.106	965	214	- 12,7	- 77,9	254,9	299,9	287,6
163 a 172	Cubo (manufacturas diversas)	4.907	6.320	2.390	+ 28,8	- 62,3	688	795	308	+ 15,6	- 61,2	140,2	125,8	129,4
408	Embarcações						1.026	515	62	- 49,8	- 90,0			
173 a 195	Ferro e aço (manufacturas diversas)	502.699	575.718	201.661	+ 14,5	- 65,0	6.783	8.085	3.125	+ 19,2	- 62,4	13,6	14,0	15,5
196 a 202	Instrumentos de musica						358	291	116	- 18,7	- 61,1			
398	Kerosene	110.366	106.669	87.552	- 3,3	- 17,9	912	970	761	+ 6,4	- 21,5	8,3	9,1	8,7
208 a 214	Lã (manufacturas diversas)	2.014	1.923	723	- 4,5	- 62,4	827	735	285	- 11,1	- 61,3	410,6	392,2	394,2
215 a 222	Linho (manufacturas diversas)	1.910	1.761	775	- 7,8	- 56,0	452	428	200	+ 5,3	- 53,3	236,2	243,0	258,1
229 a 239	Louça, porcellana, vidro e crystal.	24.448	27.363	11.424	+ 11,9	- 58,3	969	1.084	461	+ 11,9	- 57,5	39,1	39,1	40,4
242 a 283	Machinas, appaerhos, ferramentas e utensilios	128.635	119.752	52.741	- 6,9	- 56,0	7.258	7.164	3.382	- 1,3	- 52,8	56,4	59,9	64,1
283a a 289	Madeiras (manufacturas diversas).	3.757	3.902	2.155	+ 3,9	- 44,8	375	405	207	+ 8,0	- 49,0	99,8	103,8	96,1
400	Óleos para lubrificação	14.837	17.105	11.186	+ 15,3	- 34,6	260	327	318	+ 25,8	- 33,3	17,5	19,1	28,4
400a	Óleo combustivel		9.689	35.059		+ 261,8		45	83		+ 104,7		4,4	2,5
308 a 319	Papel e suas applicações	46.657	51.176	32.368	+ 9,7	- 36,8	1.289	1.509	902	+ 19,9	- 40,2	27,0	29,5	27,9
320 a 327	Pedras, terras e outras mineraes semelhantes	71.246	104.402	19.897	+ 46,3	- 89,9	460	641	188	+ 39,3	- 69,1	6,4	6,1	10,0
328 a 332	Pelless e couros	504	512	200	+ 1,6	- 60,9	316	375	165	+ 18,7	- 55,1	626,9	732,4	825,0
340 a 357	Productos chimicos, drogas e especialidades pharmaceuticas	43.890	41.841	25.977	- 4,7	- 37,9	1.440	1.406	885	- 2,4	- 37,0	32,8	33,6	34,1
358 a 364	Seda (manufacturas diversas)	102	60	23	- 41,2	- 61,7	217	166	62	- 23,5	- 62,8	2.127,4	2.776,7	2.695,7
154	Wagons para estrada de ferro	62.860	69.022	6.127	+ 9,8	- 91,1	1.621	1.891	225	+ 24,3	- 88,2	24,2	27,4	36,4
—	Diversos	31.822	44.840	18.690	+ 40,9	- 58,3	4.003	4.596	2.358	+ 14,8	- 48,7	125,8	102,5	126,2
Total da classe III		1.075.681	1.205.108	519.394	+ 12,0	- 56,9	35.535	37.685	17.192	+ 6,0	- 54,4	33,0	31,3	33,1
CLASSE IV. — Alimentos.														
427	Aroz	10.226	7.777	6.535	- 24,0	- 15,0	193	153	115	- 20,7	- 24,8	18,9	19,7	17,6
473	Azeite de oliveira	4.022	3.933	3.623	- 20,0	- 8,0	450	368	331	- 18,2	- 9,9	91,4	83,4	91,4
448	Bacalhão	36.877	49.873	36.051	+ 34,4	- 27,3	1.347	1.681	1.333	+ 24,8	- 20,7	36,5	33,9	37,0
474	Batatas	28.872	29.800	18.973	+ 3,9	- 36,3	272	284	203	+ 8,1	- 29,9	9,4	9,9	10,7
450 a 453	Conservas de carne, fructas e peixe.	6.236	6.123	3.533	- 1,8	- 42,3	464	461	246	- 0,6	- 46,6	74,4	75,3	69,7
440	Farinha de trigo	189.655	170.160	133.589	- 10,3	- 21,5	2.417	2.135	1.707	- 11,7	- 20,8	12,8	12,5	12,8
443	Folho e favas	9.407	8.545	5.315	- 9,2	- 37,8	174	162	111	- 6,9	- 31,4	18,5	19,0	20,9
457 a 465	Fructas secas e verdes	14.003	13.962	7.996	- 6,3	- 42,7	668	597	334	- 10,6	- 44,1	44,8	42,8	41,8
468	Leite condensado	4.247	4.005	3.385	- 5,7	- 15,5	288	293	245	+ 1,7	- 16,4	67,9	73,1	72,3
469	Manteiga	1.909	1.967	1.072	+ 3,0	- 45,6	288	307	169	+ 6,6	- 45,1	150,9	156,1	157,7
470	Queijos	2.849	1.903	1.492	- 33,2	- 21,6	284	205	159	- 27,8	- 22,4	99,7	107,7	106,6
403	Sal commum	66.181	60.806	59.296	- 8,1	- 17,3	151	157	137	+ 4,0	- 12,7	2,3	2,6	2,7
446	Trigo em grão	381.285	438.425	382.295	- 15,0	- 12,8	2.890	3.291	3.003	+ 13,9	- 8,8	7,6	7,5	7,9
431 a 435	Vinhos communs e outros	72.066	75.896	48.812	+ 5,3	- 35,7	2.769	2.860	1.647	+ 3,3	- 42,4	38,4	37,6	35,7
456	Xarquo	23.062	14.371	3.936	- 37,7	- 72,6								

Nos totaes dos Estados, os valores na exportação não representam de facto a produção exportavel de cada um delles, mas somente o valor do que sahe para o exterior pelos portos respectivos, figurando os productos como de procedencia dos portos de cada Estado e não como de sua produção.

Os Estados mediterraneos, não possuindo portos por onde se escõe sua produção, não figuram nos nossos trabalhos como exportadores.

Assim, no valor da exportação que se faz pelos portos do Amazonas e do Pará, está incluída toda a exportação do Territorio Federal e 90 o/o da exportação da borracha de Matto Grosso. Nos trez ultimos annos sahiram por Mandós e Belém do Pará as seguintes quantidades de borracha originaria de Territorio Federal e de Matto Grosso :

	Toneladas		
	1912	1913	1914
Territorio Federal	11.544	10.816	9.761
Matto Grosso	2.706	2.635	3.140
Amazonas e Pará	23.589	20.389	18.180
TOTAL	37.839	33.840	31.081

Está portanto o valor da exportação do Amazonas e Pará accrescido de 40 o/o, das mercadorias exportadas por seus portos, porem, de produção de outros.

A Herva-Matte originaria de Matto Grosso que era exportada por Porto-Murinho e Nhú-Verá sahe agora pela Fóz do Iguassú em direcção a Posadas, na Argentina, figurando essa quantidade, assim como o valor, no total do Estado do Paraná a que pertence o porto fluvial de Iguassú. O que consta nos nossos quadros como

Exportação e Importação por Estados

ESTADOS DE PROCEDENCIA E DESTINO	VALOR EM £ 1.000								
	1912			1913			1914		
	Exportação	Importação	+ ou - na exportação	Exportação	Importação	+ ou - na exportação	Exportação	Importação	+ ou - na exportação
Amazonas	7.880	1.529	+ 6.351	5.225	1.437	+ 3.788	3.908	694	+ 3.214
Pará	7.741	3.159	+ 4.582	4.992	2.869	+ 2.113	3.588	1.261	+ 2.327
Maranhão	436	666	- 230	659	572	+ 87	497	316	+ 181
Piauhý	»	108	- 108	7	110	- 103	»	52	- 52
Ceará	728	856	- 128	819	951	- 132	833	300	+ 533
Rio Grande Norte	260	229	+ 31	414	232	+ 182	239	141	+ 98
Parahyba	533	278	+ 255	793	338	+ 455	522	217	+ 305
Pernambuco	926	3.266	- 2.340	1.305	4.029	- 2.724	1.296	2.847	- 1.551
Alagoas	260	514	- 254	325	700	- 375	289	453	- 164
Sergipe	8	220	- 212	13	174	- 161	5	99	- 94
Bahia	4.518	3.464	+ 1.054	4.121	3.546	+ 575	4.082	1.803	+ 2.279
Espirito Santo	1.607	421	+ 1.186	1.338	250	+ 1.088	932	123	+ 809
Rio de Janeiro	10.595	24.754	- 14.159	7.957	26.155	- 18.198	5.907	14.351	- 8.424
S. Paulo	35.242	16.580	+ 18.762	32.686	18.207	+ 14.479	21.567	8.546	+ 13.021
Paraná	1.897	1.298	+ 599	2.158	1.093	+ 1.065	1.521	530	+ 991
S. Catharina	216	483	- 267	290	542	- 252	223	363	- 140
Rio Grande do Sul	1.462	5.021	- 3.559	1.397	5.588	- 4.191	853	3.153	- 2.300
Matto Grosso	240	579	- 339	360	373	- 13	265	244	+ 21
Total	74.649	63.425	+ 11.224	64.849	67.166	- 2.317	46.527	35.473	+ 11.054

Houve na exportação em 1913, decrescimento comparada com a de 1912, nos dois Estados do extremo norte em consequencia da baixa de preço da borracha. Augmentaram sua exportação os Estados productores de Algodão, de Maranhão a Sergipe, graças ao grande augmento (110 o/o) da exportação deste producto. A da Bahia diminuiu por causa das cotações baixas do café e da menor exportação de borracha mangabeira e maniçoba. Espirito Santo, porto de Rio e São Paulo também tiveram valor da exportação menor em virtude do preço baixo do café, embora a quantidade exportada tenha sido superior a do anno anterior. O Paraná e Santa Catharina e Matto Grosso tiveram augmento pela maior exportação de hervá-matte de que são os grandes exportadores.

A exportação do Rio Grande do Sul soffreu um pequeno recuo devido a oscillações nos preços de seus productos.

Em 1914, só augmentou em confronto com 1913 a exportação

a exportação de Matto Grosso é effectivamente uma terça parte do que elle exporta.

O Piauhý por não ter um porto de facil accesso a navios de regular calado, serve-se para a sahida de seus productos da Ilha do Cajueiro que se acha sob a jurisdicção do Maranhão. Em 1913 dois navios estrangeiros pela primeira vez, como experiencia, entraram no porto de Amarração, no Piauhý, recebendo um, carga, razão porque só nesse anno apparece o Piauhý como exportador.

No total de Pernambuco inclue-se o valor das mercadorias, Algodão e Assucar principalmente, de produção dos Estados limitrophes, que por elle sahem.

Pela Bahia exportam-se productos do sul do Piauhý, de Sergipe e Minas Geraes.

Pelo porto do Rio é feita a exportação dos Estados do Rio de Janeiro, Minas, Goyaz, parte da do Espirito Santo e a de alguns productos do norte de São Paulo.

Por Santos sahem também productos de Minas Geraes, Paraná e Goyaz.

Quanto á importação, os valores nem sempre accusam o que os Estados compram no exterior para o seu consumo, pois a importação de alguns Estados é, em grande parte, feita por intermedio de portos de outros Estados. Nos algarismos do Amazonas e Pará está incluída a importação que se destina ao Territorio Federal e ao norte de Matto Grosso. Mercadorias estrangeiras que entram naquelles Estados do norte, pagando direitos aduaneiros de entrada, são mais tarde revendidos e reexportados para as Republicas vizinhas.

O porto do Rio, com sua importação, suppre os Estados de Minas, Goyaz, Rio de Janeiro e norte de São Paulo.

do Ceará e assim mesmo apresenta uma porcentagem diminuta, de 1,8 o/o.

Na importação em 1913 só accusaram diminuição o Amazonas, Pará, Maranhão, Sergipe, Espirito Santo, Paraná e Matto Grosso.

Em 1914 a diminuição generalisou-se a todos os Estados.

No quadro de Paizes, o qual se segue, figuram os destinos e as origens das mercadorias que vendemos e compramos.

Não tendo o Brazil linhas directas de communicacão com todas as nações, acontece que alguns paizes não apparecem como importadores de nossos productos emquanto que, indevidamente, figuram outros com quantidades superiores ao que realmente importam.

Para a Suissa, segundo nossos algarismos, nada exportámos, muito embora consigne a Estatística Suissa mercadorias brasileiras importadas directamente d'aqui.

Constam como importadas pelo Uruguay mercadorias, commumente a borracha, vindas de Matto Grosso e que são transbordadas em Montevideo para a Europa e America do Norte. Sendo o porto de Montevideo o ultimo em que escalam os navios procedentes de Corumbá, é aquelle destino que vem declarado nos manifestos procedentes de Matto Grosso.

Existe nos quadros da nossa exportação um destino vago : Portos da Grã-Bretanha « á ordem » onde geralmente figuram o Manguez e certos productos do Rio Grande do Sul. Essas mercadorias são consignadas « á ordem » e os navios que as conduzem

tocam nos portos sul da Grã-Bretanha, Falmouth geralmente, e lá recebem ordem para entregal-as em um determinado porto. Este destino definitivo nos escapa.

Na importação os paizes que ahi se encontram representam os productores das mercadorias que importamos e não os paizes onde as adquirimos. Assim apparecem paizes com os quaes não mantemos absolutamente relações commerciaes.

O Chá que compramos á Inglaterra figura como importado de Ceylão e da China desde que a factura consular declara ser elle originario de um desses paizes.

Exportação e importação por paizes

PAIZES DE DESTINO E ORIGEM	VALOR EM £ 1.000								
	1912			1913			1914		
	Exportação	Importação	+ ou - na Exportação	Exportação	Importação	+ ou - na Exportação	Exportação	Importação	+ ou - na Exportação
Allemanha	10.685	10.909	- 224	9.134	11.737	- 2.603	4.636	5.719	- 1.083
Argentina	2.928	4.757	- 1.829	3.055	4.999	- 1.944	2.200	3.413	- 1.213
Austria-Hungria	3.757	904	+ 2.853	3.129	1.014	+ 2.115	1.015	360	+ 656
Belgica	2.002	3.414	- 1.412	1.665	3.432	- 1.767	744	1.008	- 264
Dinamarca	185	113	+ 72	151	118	+ 33	287	79	+ 208
Estados Unidos	29.201	9.899	+ 19.302	21.104	10.553	+ 10.551	19.001	6.223	+ 12.778
França	7.308	5.710	+ 1.598	7.960	6.572	+ 1.388	3.830	2.767	+ 1.063
Grã-Bretanha	8.861	15.970	- 7.109	8.581	16.436	- 7.855	6.745	8.436	- 1.691
Hespanha	417	668	- 251	349	641	- 292	254	353	- 99
Hollanda	4.729	474	+ 4.255	4.785	728	+ 4.057	2.693	304	+ 2.389
Italia	843	2.489	- 1.646	837	2.544	- 1.707	1.393	1.448	- 55
Noruega	130	646	- 516	99	706	- 607	312	671	- 359
Portugal	158	3.002	- 2.844	326	2.948	- 2.622	416	1.809	- 1.393
Posseões britannicas	477	1.299	- 822	407	1.665	- 1.258	320	1.462	- 1.142
Suecia	641	282	+ 359	657	284	+ 363	1.068	173	+ 895
Suissa	»	794	- 794	»	791	- 791	»	443	- 443
Turquia	336	23	+ 313	413	24	+ 389	107	20	+ 87
Uruguay	856	1.588	- 732	1.053	1.451	- 398	804	544	+ 260
A ordem	258	»	+ 258	403	»	+ 403	278	»	+ 278
Diversos	877	484	+ 393	731	513	+ 218	424	341	+ 83
Total	74.649	63.425	+ 11.224	64.849	67.166	- 2.317	46.527	35.473	+ 11.054

Em 1913 na exportação houve augmento para a Argentina, o maior consumidor do nosso matte. Também para França, Italia, Portugal, Suecia, Turquia e Uruguay. Nos demais paizes houve diminuição.

Em 1914 cresceu a exportação para Dinamarca, Italia, Noruega, Suecia e Portugal. A razão do augmento para os quatro primeiros paizes foi a maior exportação de café, verificada após a declaração da guerra.

As principais differenças para menos encontram-se na Allemanha 4 1/2 milhões de libras esterlinas ou menos 49 o/o, na França 4 milhões ou 52 o/o e na Hollanda 2 milhões ou 43 o/o.

Na importação em 1913 tiveram diminuto decrescimento a Hespanha, Portugal, Suecia e Uruguay. Todos os outros tiveram accrescimento.

Em 1914, sem excepção, diminuiu a exportação de todos os paizes, sendo as maiores differenças absolutas e relativas na Grã-Bretanha £ 8.000.000 ou 40 o/o, na Allemanha £ 6.018.000 ou 51 o/o, nos Estados Unidos £ 4.330.000 ou 40 o/o, na França £ 3.805.000 ou 58 o/o e finalmente na Belgica £ 2.424.000 ou 70 o/o.

MOVIMENTO MARITIMO

Resumo das entradas de embarcações a vapor e á vela (reunidas) nos annos de 1912, 1913, 1914 em todos os portos do Brazil

Bandeiras	Numero			Tonelagem		
	1912	1913	1914	1912	1913	1914
Ingleza	2.868	3.089	2.218	8.748.770	9.865.817	7.693.144
Allema	1.191	1.352	862	3.520.328	4.285.095	2.832.971
Françesa	381	416	339	1.222.122	1.306.102	1.182.681
Italiana	353	372	253	1.065.887	1.124.148	865.817
Anstro-Hungara	195	191	105	550.431	556.958	306.181
Hollandeza	137	141	201	481.129	550.390	819.761
Argentina	564	676	609	215.364	239.375	212.674
Norueguesa	196	212	169	208.651	219.019	216.351
Sueca	60	75	77	130.873	160.489	168.636
Hespanhola	46	40	53	141.919	132.059	263.798
Belga	42	72	47	61.690	126.480	97.576
Diversas bandeiras	239	241	247	190.894	260.359	267.840
Total estrangeiras	6.272	6.877	5.210	16.538.048	18.826.291	14.917.739
Brazileira	19.961	20.905	17.853	9.967.835	10.343.968	8.928.319
Total geral	26.233	27.782	23.073	26.505.884	29.170.259	23.846.058
Augmento ou diminuição sobre 1912	»	+ 5,9 %	- 12,0 %	»	+ 10,0 %	- 10,0 %
Augmento ou diminuição sobre 1913	»	»	- 16,9 %	»	»	- 18,2 %

NAVIOS NACIONAES

1912	5.707	244.142	14.254	9.723.694
1913	5.743	251.195	15.162	10.092.763
1914	4.769	211.173	13.094	8.717.146

Como consequencia natural do maior volume do nosso commercio exterior em 1913, augmentou o numero de navios entrados em portos brasileiros. O augmento foi em relação a 1912 de 1.549 navios sendo 605 estrangeiros e 944 nacionaes. O augmento relativo foi de 5,9 o/o no numero de navios e de 10 o/o na tonelagem de registro, dando para os navios entrados em 1913 uma média de tonelagem maior que os entrados no anno anterior. Em 1914 diminuiu o numero de viagens em relação a 1912 e 1913. Em confronto com este ultimo houve menos 1.667 viagens de navios estrangeiros e 3.042 de nacionaes ou seja um total de 4.709 navios. A porcentagem do decrescimento foi de 16,9 o/o quanto ao numero e quanto á tonelagem de 18,3 o/o, sendo portanto a média de tonelagem inferior a de 1913. Em média cada navio entrado nos portos brasileiros, no triennio passado, tinha a seguinte tonelagem de registro :

	1912	1913	1914
Navios estrangeiros	2.637	2.753	2.863
— nacionaes	499	490	499
Nacionaes e estrangeiros ..	1.011	1.050	1.033

Os navios nacionaes representaram sobre o total do numero e tonelagem de navios entrados a seguinte relação :

Annos	Nº	Tonelagem
1912	76,0 o/o	37,6 o/o
1913	75,0 o/o	35,5 o/o
1914	77,4 o/o	37,4 o/o

O total dos navios a vela e a vapor é assim discriminado :

NAVIOS ESTRANGEIROS

Annos	A Vela		A Vapor	
	Nº	Tonelagem	Nº	Tonelagem
1912	410	310.310	5.862	16.227.738
1913	552	355.071	6.325	18.471.220
1914	401	174.436	4.809	14.743.303

COMMERCIO EXTERIOR DO BRAZIL (1833/34 a 1914)

Mercadorias

ANNOS	VALOR EM CONTOS DE RÊS PAPEL				EQUIVALENTE EM £ 1.000				VALOR médio de um conto de réis papel em £
	Exportação	Importação	TOTAL	Diferença + ou - na exportação sobre a importação	Exportação	Importação	TOTAL	Diferença + ou - na exportação sobre a importação	
1837/34.	33.011	36.237	69.248	- 3.226	5.140	5.642	10.782	- 502	155,7
1834/35.	32.902	36.577	69.569	- 3.585	5.328	5.907	11.235	- 579	161,5
1835/36.	41.442	41.196	82.638	+ 246	6.776	6.735	13.511	+ 41	163,5
1836/37.	34.183	45.320	79.503	- 11.137	5.476	7.260	12.736	- 1.784	160,2
1837/38.	33.511	40.757	74.268	- 7.246	4.129	5.021	9.150	- 892	123,2
1838/39.	41.598	49.446	91.044	- 7.848	4.853	5.780	10.643	- 917	116,9
1839/40.	43.192	52.359	95.551	- 9.167	5.688	6.896	12.584	- 1.208	131,7
Somma do septennio	259.929	301.592	561.521	- 41.663	37.400	43.241	80.641	- 5.841	»
Média do septennio	37.133	43.127	80.260	- 5.994	5.342	6.178	11.520	- 836	143,5
1840/41.	41.672	57.727	99.399	- 16.055	5.394	7.458	12.842	- 2.074	129,2
1841/42.	39.094	56.041	95.125	- 16.957	4.936	7.078	12.014	- 2.142	126,3
1842/43.	41.040	50.640	91.680	- 9.600	4.594	5.656	10.240	- 1.072	111,7
1843/44.	43.800	55.289	99.089	- 11.489	4.708	5.944	10.652	- 1.236	107,5
1844/45.	47.054	55.228	102.282	- 8.174	4.941	5.799	10.740	- 858	105,0
1845/46.	53.630	52.194	105.824	+ 1.436	5.685	5.532	11.217	+ 153	105,0
1846/47.	52.449	55.740	108.189	- 3.291	5.885	6.254	12.139	- 369	112,2
1847/48.	57.926	47.350	105.276	+ 10.576	6.760	5.526	12.286	+ 1.234	116,7
1848/49.	56.290	51.570	107.860	+ 4.720	5.965	5.374	11.239	+ 491	104,2
1849/50.	55.032	59.165	114.197	- 4.133	5.932	6.378	12.310	- 446	107,8
Somma do decennio	487.977	540.944	1.028.921	- 52.967	54.680	60.999	115.679	- 6.319	»
Média do decennio	48.798	54.094	102.892	- 5.296	5.468	6.100	11.568	- 632	112,4

O porto do Rio de Janeiro é o que apresenta maior movimento, quer quanto ao numero quer quanto á tonelagem, seguindo-se na ordem decrescente os portos de Santos, Bahia e Pernambuco, conforme o seguinte quadro :

Portos	Numero			Tonelagem		
	1913	1914	Differ.	1913	1914	Differença
Rio	3.799	2.864	- 935	8.459.451	6.426.333	- 2.033.118
Santos ..	1.953	1.654	- 299	4.975.945	4.353.194	- 622.751
Bahia ..	1.410	1.123	- 287	2.991.577	2.478.056	- 513.521
Recife ..	1.369	1.126	- 243	2.126.496	1.906.746	- 219.750

Houve no movimento total de 1914 menos 37 saídas que entradas de vapores allemães e 3 austriacos, devido ao numero de navios dessas nacionalidades que ficaram surtos nos portos brasileiros após a declaração da guerra.

As unicas bandeiras que augmentaram em 1914, comparado com 1913, o numero de viagens foram : a hollandesa com mais 60 viagens, representando um augmento de 42 o/o ; a espanhola, 43 viagens ou sejam mais 107 o/o ; a paraguaya, 41 viagens ou mais 40 o/o ; a russa e a norueguesa augmentaram de 2 viagens cada uma. Todas as demais tiveram suas viagens diminuidas.

MOVIMENTO BANCARIO

Figuram pela primeira vez no nosso boletim geral os balancetes dos bancos que funcionam no Brazil. Nos quadros que fazem parte do III volume deste trabalho encontram-se discriminados, pelos bancos, assim como pelos Estados onde aquelles tem a sua sede, todos os balancetes referentes ás transacções annuas com relação a 1912, 1913 e 1914.

No movimento bancario acham-se incluídos, — entre caixas matrizes e filiaes, — 65 bancos, dos quaes 34 são estrangeiros e 31 nacionaes.

ANNOS	VALOR EM CONTOS DE RÊS PAPEL				EQUIVALENTE EM £ 1.000				Diferença + ou - na exportação sobre a importação	VALOR médio de um conto de réis papel em £
	Exportação	Importação	TOTAL	Diferença + ou - na exportação sobre a importação	Exportação	Importação	TOTAL	Diferença + ou - na exportação sobre a importação		
1850/51.	67.788	76.918	144.706	- 9.130	8.121	9.215	17.336	- 1.094	119,8	
1851/52.	66.640	92.950	159.590	- 26.220	8.083	11.264	19.347	- 3.181	121,3	
1852/53.	73.645	87.332	160.977	- 13.687	8.418	9.982	18.400	- 1.564	114,3	
1853/54.	76.845	85.339	162.682	- 8.996	9.121	10.189	19.310	- 1.068	118,7	
1854/55.	90.639	85.171	175.870	+ 5.528	10.439	9.803	20.242	+ 636	115,1	
1855/56.	94.438	92.779	187.211	+ 1.653	10.841	10.651	21.492	+ 190	114,8	
1856/57.	114.547	125.227	239.774	- 10.680	13.150	14.376	27.526	- 1.226	114,8	
1857/58.	96.200	130.264	226.464	- 34.064	10.669	14.446	25.115	- 3.777	110,9	
1858/59.	105.782	127.268	233.050	- 20.486	11.372	13.554	24.926	- 2.182	106,5	
1859/60.	112.958	113.028	225.986	- 70	11.793	11.800	23.593	- 7	104,4	
Somma do decennio	900.534	1.016.686	1.917.220	- 116.152	102.007	115.280	217.287	- 13.273	»	
Média do decennio	90.053	101.669	191.722	- 11.616	10.201	11.528	21.729	- 1.327	113,3	
1860/61.	123.171	123.720	246.891	- 549	13.118	13.176	26.294	- 58	107,5	
1861/62.	120.720	110.531	231.251	+ 10.189	13.231	12.114	25.345	+ 1.117	105,5	
1862/63.	122.480	99.163	221.643	+ 23.317	14.244	11.533	25.777	+ 2.711	109,6	
1863/64.	131.204	125.700	256.904	+ 5.504	14.629	14.016	28.645	+ 613	113,5	
1864/65.	141.100	131.800	272.900	+ 9.300	14.703	13.734	28.437	+ 969	111,5	
1865/66.	157.100	137.800	294.900	+ 19.300	15.867	13.919	29.786	+ 1.949	104,2	
1866/67.	155.300	143.200	298.500	+ 13.100	14.614	13.389	28.003	+ 1.225	101,0	
1867/68.	185.300	140.600	325.900	+ 44.700	15.119	9.954	25.073	+ 3.165	93,5	
1868/69.	202.700	166.700	369.400	+ 36.000	15.992	13.069	29.061	+ 2.823	70,8	
1869/70.	197.100	168.300	365.400	+ 28.800	18.113	15.467	33.580	+ 2.646	78,4	
Somma do decennio	1.537.175	1.347.514	2.884.689	+ 189.661	147.530	130.370	277.900	+ 17.160	»	
Média do decennio	153.718	134.751	288.469	+ 18.967	14.753	13.037	27.790	+ 1.716	96,3	
1870/71.	165.000	162.400	327.400	+ 2.600	16.817	16.256	33.073	+ 561	91,9	
1871/72.	190.700	160.300	351.000	+ 30.400	19.871	15.661	35.532	+ 4.210	100,1	
1872/73.	214.900	158.500	373.400	+ 56.400	22.392	16.516	38.908	+ 5.876	104,2	
1873/74.	189.700	152.800	342.500	+ 36.900	20.620	16.609	37.229	+ 4.011	108,7	
1874/75.	209.494	157.549	367.043	+ 40.945	22.392	17.995	40.387	+ 4.397	107,4	
1875/76.	153.602	172.140	325.742	+ 11.453	20.820	19.522	40.342	+ 1.298	113,4	
1876/77.	195.953	156.896	352.849	+ 38.677	20.573	16.504	37.077	+ 4.069	105,2	
1877/78.	196.349	153.517	349.866	+ 22.832	19.063	16.728	35.791	+ 2.335	102,3	
1878/79.	204.058	163.505	367.563	+ 40.553	19.508	15.631	35.139	+ 3.877	95,6	
1879/80.	222.352	173.645	395.997	+ 48.707	19.789	15.454	35.243	+ 4.335	89,0	
Somma do decennio	1.963.718	1.621.251	3.584.969	+ 342.467	201.845	166.876	368.721	+ 34.969	»	
Média do decennio	196.372	162.125	358.497	+ 34.247	20.184	16.688	36.872	+ 3.496	103,9	
1880/81.	230.953	179.668	410.621	+ 51.285	21.249	16.829	37.778	+ 4.420	92,0	
1881/82.	209.851	182.252	392.103	+ 27.599	19.138	16.621	35.759	+ 2.517	91,2	
1882/83.	197.033	190.264	387.297	+ 6.769	17.378	16.782	34.160	+ 596	88,2	
1883/84.	217.073	202.530	419.603	+ 14.543	19.495	18.137	37.632	+ 1.356	89,8	
1884/85.	226.270	178.431	404.701	+ 47.839	19.504	15.331	34.835	+ 4.173	86,2	
1885/86.	194.952	197.502	392.454	- 2.550	15.110	15.306	30.416	- 196	77,5	
1886/87.	263.519	207.204	470.723	+ 56.315	20.502	16.120	36.622	+ 4.382	77,8	
2º semestre 1887.	126.170	103.638	229.808	+ 22.532	11.703	9.690	21.393	+ 2.013	93,5	
Anno de 1888.	237.261	215.509	452.770	+ 21.752	24.899	22.617	47.516	+ 2.299	102,2	
1889.	255.779	217.799	473.578	+ 37.980	29.109	23.935	53.044	+ 4.174	110,2	
1890.	326.453	294.880	621.333	+ 31.573	30.605	27.645	58.250	+ 2.960	94,0	
Somma do decennio	2.484.324	2.169.676	4.654.000	+ 314.648	227.690	198.813	426.503	+ 28.877	»	
Média do decennio	248.432	216.968	465.400	+ 31.464	22.769	19.881	42.650	+ 2.888	91,6	
1891.	474.367	512.000	986.367	- 37.633						

MOVIMENTO BANCARIO

RESUMO DO ACTIVO

	VALOR EM 1.000 CONTOS DE RÉIS PAPEL				
	1912	1913	1914	+ ou - em 1913 sobre 1912	+ ou - em 1914 sobre 1913
Capital a realizar:					
Estrangeiros.....	26	26	20	»	- 6
Nacionais.....	60	75	63	+ 15	- 12
Total.....	86	101	83	+ 15	- 18
Letras descontadas:					
Estrangeiros.....	153	114	67	- 39	- 47
Nacionais.....	199	180	195	- 19	+ 15
Total.....	352	294	262	- 58	- 32
Empréstimos em c. c.:					
Estrangeiros.....	205	203	177	- 2	- 26
Nacionais.....	198	237	215	+ 39	- 22
Total.....	403	440	392	+ 37	- 48
Letras a receber:					
Estrangeiros.....	260	270	217	+ 10	- 53
Nacionais.....	52	65	79	+ 11	+ 16
Total.....	312	333	296	+ 21	- 37
Valores caucionados:					
Estrangeiros.....	304	323	299	+ 19	- 24
Nacionais.....	270	264	403	- 6	+ 144
Total.....	574	587	702	+ 13	+ 120
Valores depositados:					
Estrangeiros.....	406	415	469	+ 9	+ 54
Nacionais.....	249	285	310	+ 34	+ 27
Total.....	655	698	779	+ 43	+ 81
Hypothecae:					
Estrangeiros.....	»	»	»	»	»
Nacionais.....	123	98	108	- 25	+ 10
Total.....	123	98	108	- 25	+ 10
Dinheiro em caixa:					
Estrangeiros.....	108	108	173	»	+ 65
Nacionais.....	114	106	138	- 8	+ 32
Total.....	222	214	311	- 8	+ 97
Diversos:					
Estrangeiros.....	168	181	207	+ 13	+ 26
Nacionais.....	277	288	255	+ 11	- 33
Total.....	445	469	462	+ 24	- 7
Total do activo:					
Estrangeiros.....	1.630	1.640	1.629	+ 10	- 11
Nacionais.....	1.542	1.594	1.771	+ 52	+ 177
Total.....	3.172	3.234	3.400	+ 62	+ 166

Neste resumo destacam-se as principais operações effectuadas pelos bancos estrangeiros e pelos nacionais, assim como os totaes de cada verba do activo e do passivo.

A cifra representativa do capital dos bancos em 1914 é menor que a de 1913, por terem diminuído seu capital os seguintes bancos: Italo-Belga em São Paulo, o Banco do Pará, o Commercio e o Credito Popular, todos tres com sede na cidade de Belém do Pará.

As operações realizadas pelos estabelecimentos de credito nestes 3 ultimos annos reflectem as difficuldades creadas pela situação de abertura em 1913 e 1914 e as apprehensões do momento actual.

Foi grande a restrição do credito por parte dos bancos, restrição aconselhada pela natural cautela aos primeiros symptomas da crise que attingiu ao seu mais alto gráo, após a ruptura das hostilidades em 1º de Agosto.

Embora seja a função principal dos bancos emprestar dinheiro e fazer pelo credito, augmentar os capitales que lhes são confiados, foram elles obrigados, em defeza desses mesmos interesses, a precaver-se, reduzindo o mais possivel as aberturas de credito, garantindo-se com um encaixe em proporção anormal contra os imprevidos de momento.

As operações propriamente de credito foram as que maior retracção soffreram em 1913 e 1914.

O valor das letras descontadas diminuiu em 1914 sobre 1913 de 86 mil contos ou sejam menos 56 o/o nos bancos estrangeiros e de 4 mil contos nos nacionais.

RESUMO DO PASSIVO

	VALOR EM 1.000 CONTOS DE RÉIS PAPEL				
	1912	1913	1914	+ ou - em 1913 sobre 1912	+ ou - em 1914 sobre 1913
Capital:					
Estrangeiros.....	86	86	82	»	- 4
Nacionais.....	228	240	237	+ 12	- 3
Total.....	314	326	319	+ 12	- 7
Fundo de reserva:					
Estrangeiros.....	»	»	»	»	»
Nacionais.....	36	39	41	+ 3	+ 2
Total.....	36	39	41	+ 3	+ 2
Depósitos a vista:					
Estrangeiros.....	198	165	175	- 33	+ 10
Nacionais.....	401	310	214	- 91	- 96
Total.....	599	475	389	- 124	- 86
Depósitos a prazo:					
Estrangeiros.....	160	164	119	+ 4	- 45
Nacionais.....	72	89	142	+ 17	+ 53
Total.....	232	253	261	+ 21	+ 8
Títulos em garantia:					
Estrangeiros.....	851	875	870	+ 24	+ 4
Nacionais.....	607	644	858	+ 37	+ 214
Total.....	1.458	1.519	1.728	+ 61	+ 218
Valores hypothecarios:					
Estrangeiros.....	»	»	»	»	»
Nacionais.....	31	25	5	- 6	- 20
Total.....	31	25	5	- 6	- 20
Diversos:					
Estrangeiros.....	335	350	374	+ 15	+ 24
Nacionais.....	167	247	274	+ 80	+ 27
Total.....	502	597	648	+ 95	+ 51
Total do passivo:					
Estrangeiros.....	1.630	1.640	1.629	+ 10	- 11
Nacionais.....	1.542	1.594	1.771	+ 52	+ 177
Total.....	3.172	3.234	3.400	+ 62	+ 166
Papel moeda em circulação em 31 de dezembro:					
Notas conversíveis.....	406	297	133	- 109	- 169
Notas inconversíveis.....	607	602	823	- 5	+ 221
Total.....	1.013	899	956	- 114	+ 62
Proporção do encaixe sobre a circulação:					
Bancos estrangeiros.....	10,6 %	12 %	18 %	+ 13,2 %	+ 50 %
Bancos nacionais.....	11,3 %	11,0 %	14,3 %	+ 4,4 %	+ 21,2 %
Total.....	21,9 %	23,0 %	32,3 %	+ 8,7 %	+ 34 %
Proporção do encaixe sobre os depósitos a vista e a prazo:					
Bancos estrangeiros.....	30,2 %	32,8 %	59 %	+ 8,6 %	+ 80 %
Bancos nacionais.....	24 %	26,6 %	38,8 %	+ 10,9 %	+ 45,9 %
Total.....	26,7 %	29,4 %	48 %	+ 10,1 %	+ 63 %
Proporção do encaixe sobre os depósitos a vista:					
Bancos estrangeiros.....	54,5 %	65,4 %	98,8 %	+ 20 %	+ 51 %
Bancos nacionais.....	28,4 %	34,2 %	64,5 %	+ 20,4 %	+ 88,6 %
Total.....	37,1 %	45 %	80 %	+ 21,3 %	+ 77,7 %

Os « Empréstimos em conta corrente » foi menor de 28 mil contos nos bancos estrangeiros e de 17 mil nos nacionais.

Por sua vez os depósitos á vista decresceram de 1912 a 1914 de 23 mil contos nos bancos estrangeiros e de 187 mil contos nos nacionais.

Nos depósitos a prazo a diminuição foi, nos bancos estrangeiros, de 41 mil contos ou seja 25 o/o havendo, porem, notavel augmento nos dos bancos nacionais, expressado por 70 mil contos ou mais 97 o/o.

O augmento absoluto do encaixe foi enorme, não sendo menor o augmento proporcional, quer em relação ao nosso meio circulante, quer em relação ás responsabilidades immediatas dos bancos.

Nos bancos estrangeiros o augmento da caixa foi de 65 mil contos e nos nacionais de 24 mil, havendo em fins de 1914, 311 mil contos retidos nas caixas dos bancos contra 222 em 1912, quanto o total de notas em circulação nesse anno montava a 1.013 mil contos e em fins de 1914 a 956 mil contos.

Assim, verifica-se que em 1912, 22 o/o do dinheiro emitido se achava fóra de circulação, subindo a porcentagem em 1914 a 32,3 o/o.

Quanto ás responsabilidades dos bancos, havia para fazer face ás mais immediatas, — os depósitos á vista, — 37 o/o em 1912 e em 1914 80 o/o, sendo 98,8 o/o nos bancos estrangeiros e 64,5 o/o nos nacionais.

Emquanto que a diminuição dos empréstimos em conta corrente era de 3 o/o, o augmento no valor da conta « títulos caucionados » era de 23 o/o.

BRAZILIAN CURRENCY VALUES

The currency used in the following statistics to express the value of imports and exports and in regard to banking operations is the paper milreis (1\$000) and its multiple, the conto of paper reis (1:000\$), the current money of Brazil.

In the general totals of merchandise, comprising countries and ports both of destination and origin, values are given in Brazilian gold currency, as well as in paper. The Brazilian gold unit, the milreis gold (1\$000), is worth 27 d. English, and its multiple, the conto of reis gold (1:000\$) is worth 27.000 pence English, or £ 112.10 s. The value of the paper milreis varies with the rate of exchange.

In the following table are shown the approximative values of

the paper milreis and conto of reis during the last five years, in order to facilitate their conversion into pounds sterling:

Year	Exports		Imports	
	Value of the paper mil reis (1\$) in pence	Value of the conto of reis paper (1:000\$) in sterling	Value of the paper mil reis (1\$) in pence	Value of the conto of reis paper (1:000\$) in sterling
1910..	16 1/8d.	£ 67.3s.	16 3/32d.	£ 67.1s.
1911..	15 31/32d.	£ 66.12s.	15 31/32d.	£ 66.12s.
1912..	16d.	£ 66.13s.	16d.	£ 66.13s.
1913..	16d.	£ 66.13s.	16d.	£ 66.13s.
1914..	14 55/64d.	£ 61.19s.	15 5/32d.	£ 63.3s.

ANALYTICAL SUMMARY OF EXTERIOR COMMERCE OF BRAZIL FOR 1913-1914

The total value of the Foreign Trade of Brazil during the years 1913 and 1914 was as follows:

	1913		1914		Increase or decrease in 1914	
	Contos of reis paper	Equivalent in £ 1,000's	Contos of reis paper	Equivalent in £ 1,000's	Contos of reis paper	Equivalent in £ 1,000's
EXPORTS.....	972.791	64.840	760.080	40.627	- 211.711	- 48.322
IMPORTS.....	1.007.485	67.406	691.853	36.473	- 415.632	- 31.633
Total.....	1.980.276	132.246	1.312.833	82.000	- 667.393	- 80.015
Difference (+ or -) of exports compared with imports.....	- 34.704	- 2.347	+ 189.427	+ 41.654	»	»
Difference for the two years.....	+ 154.363	+ 8.757	»	»	»	»
Specie and Banknotes						
EXPORTS.....	90.014	6.061	426.462	8.267	+ 35.551	+ 2.106
IMPORTS.....	46.727	4.248	42.781	852	- 5.946	- 396
Total.....	109.638	7.309	139.243	9.109	+ 29.605	+ 1.800
Difference (+ or -) of exports compared with imports.....	+ 72.484	+ 4.813	+ 143.681	+ 7.405	»	»
Difference for the two years.....	+ 185.865	+ 12.218	»	»	»	»

The following table shows the comparative annual total value of the principal commodities comprised in the foreign trade of Brazil during the five years, 1910 to 1914:

	Equivalent in £ 1,000's sterling	Increase or decrease for each year		Contos of reis paper
		Paper	Gold	
1910.....	1.663.277	110.963	»	»
1911.....	1.797.641	119.661	+ 8,7 %	+ 7,8 %
1912.....	2.071.107	238.075	+ 15,2 %	+ 15,4 %
1913.....	1.980.226	132.015	- 4,4 %	- 4,4 %
1914.....	1.312.853	82.000	- 33,7 %	- 37,9 %

The variations which are shown in the gold percentages in

relation to the paper currency are due to the fluctuations in the exchange, the respective annual averages of which for the five years in question were as follows:

1910.....	16 5/64d.	per 1\$000
1911.....	15 31/32d.	per 1\$000
1912.....	16d.	per 1\$000
1913.....	15 61/64d.	per 1\$000
1914.....	14 21/32d.	per 1\$000

It should be pointed out, however, that these averages do not correspond exactly to the relations which exist between the paper currency values of imports and exports and their respective values in gold, as the conversion of gold for imports and of paper currency for exports is calculated (as explained under the heading of « Preliminary Observations ») according to the average rate of exchange for each month. The factor which differentiates our annual average from the simple average given by the « Camara Syndical » (which is worked out from the whole of the daily averages) is the increase or decrease in the value of the imports or exports during a given period; in other words, the lack of uniformity in the monthly value of our foreign trade.

Our foreign trade for the years 1913 and 1914 showed a decrease as compared with 1912. So far as 1913 is concerned, the decrease was solely due to a diminution in the value of the total exports, since the value of the imports was the highest ever recorded in our statistics, and exceeded the value of the exports for the year by 35.764 contos (paper), or £ 2.317.000. The fact that our trade returns show a balance of imports over exports — so often improperly termed an adverse balance — would be of good augury for our credit and for the economic development of Brazil had not various causes, some interior and the others of a general character, contributed to aggravate both our economic and our financial position, which are so closely bound up together in consequence of our fiscal system. In a new and debtor country like Brazil, which offers a vast field for the employment of capital and labour, which possesses great possibilities for economic expansion, and in the development of which capital and labour are the principal factors, the fact that the balance

of trade shows a surplus of imports over exports may be regarded as favourable.

Canada, from this point of view, affords a very typical and characteristic example. A new country, with a small population in comparison with its territorial extent, which has not yet accumulated any large amount of capital and which is consequently a debtor country, where the development of new undertakings necessitates the importation of capital and labour, the trade balance of Canada for the last decennial period (1905 to 1914) showed the following figures :

Imports	£ 855.499.000
Exports	£ 594.368.000
Balance of imports ..	£ 261.131.000

During the same period Canada imported £ 21.455.000 in gold coin and gold bars, and exported £ 20.612.000. And the almost immediate result of this adverse balance was not ruin but a veritable prodigious development of every branch of Canadian activity — a development which has shown itself in a continual increase in the extent of the Canadian railways, in the number of immigrants and in production of all kinds, of which the sale abroad has increased surely and steadily every year, as the following figures show :

	1905	1914
Imports	£ 52.713.000	£ 130.589.000
Exports	£ 41.400.000	£ 93.586.000

Imports have increased by 147,7 o/o, and exports by 126 o/o. With the exception of the United States of America, no American country has shown such prosperity as Canada during recent years.

According to established figures, Brazil requires every year a sum varying between twenty and twenty-five millions sterling for the payment of interest and redemption in respect of her interior and exterior loans, for the payments of the profits realised by the domiciled foreigners who hold a quasi-monopoly of her imports and exports, and for the export of specie representing the accumulated savings of the immigrants who inhabit the interior of Southern Brazil.

If the balance in values were calculated according to the balance on the exchange of merchandise, one would have reason to be astonished at the fact that our statistics seldom show a balance equivalent to the amount which is presumed to be necessary to meet the payments referred to, and further, that the balance equivalent to the amount which is presumed to be necessary one might conclude that the large surplus of exports did not signify the incorporation of increased wealth by the national economy but impoverishment, due to the stringency of credit, the emigration of capital and, in consequence, the paralysis of the economic development of a country in need of foreign labour and capital (as it must be assumed that all available labour and capital is already fully employed).

According to data gathered by the *Jornal do Commercio*, the amount of new capital introduced into Brazil from 1910 to 1913 reached the sum of £ 135.848.000. It is calculated that in 1914 loans were issued to the amount of £ 5.600.000. During the five years, according to these statistics, we have imported in specie £ 24.383.000, and we exported £ 20.528.000, divided among the five years in question as follows :

Year	New Capital	Imported	Exported
1910.....	£ 32.787.000	£ 9.440.000	£ 2.332.000
1911.....	£ 37.661.000	£ 7.840.000	£ 2.406.000
1912.....	£ 24.755.000	£ 5.003.000	£ 1.472.000
1913.....	£ 40.645.000	£ 1.248.000	£ 6.061.000
1914.....	£ 5.600.000	£ 852.000	£ 8.257.000
	£ 141.448.000	£ 24.383.000	£ 20.528.000

If we deduct from the total of the new capital the amount represented by public loans for the payment of debts in gold, we may estimate that in the five years in question about £ 100.000.000 in real capital (as distinct from nominal capital) entered the country and was converted into merchandise of a reproductive character, so that our imports increased in volume without necessitating the withdrawal from the country of the sums necessary to pay for the merchandise. This new capital will leave country increased by the interest on the loans and the profit on the capital which came here for employment on its own account. The greater the profits sent out of the country as the result of the employment of this capital, the greater will be the benefit of the country, since the profits obtained represent remunerative employment, the greater part of the advantages of which will be received by us. It should also be pointed out that a large proportion of our public loans have been issued for purposes of public improvements, which have largely contributed to our economic development.

Under certain circumstances, however, the flow of capital becomes restricted or even arrested. This is occurring at present in a large number of countries, including Brazil.

As a consequence of this stoppage we have been obliged to limit our imports, which, in critical periods, such as the present crisis, represent the commodities which we are able to take in exchange against our exports, the surplus on the latter being necessary to us to enable us to make our foreign payments to replace capital which has been withdrawn owing to the uncertain conditions of the moment, and to compensate for the money sent out of the country by immigrants who have settled among us. Colonist of foreign origin, as a rule, deposit their savings in the Brazilian banks, as their money can be invested here to better advantage than elsewhere. At the same time, our unstable currency provides a lower guarantee than formerly; and as we possess no gold, we have to make payments of the kind referred to by means of the money which we have — that is to say, by the commodities which we produce.

When we come to consider the figures relating to Brazilian foreign trade, it is necessary to take into consideration the inherent special characteristics of new countries where capitalisation does not exist.

In considering our exports, care must be taken to separate the proportion which really belongs to us and forms an integral part of the internal economy of Brazil, from that which appertains to the foreigners who are associated with us and who transfer to their own countries the profits they gather among us.

Let us take, for instance, a sack of coffee, which we export at the price of, say 40\$000, and let us ascertain to what extent it increases the wealth of the nation; what proportion is received by the Italian field labourer who cultivates the ground in which it is grown; what percentage goes to the railway company which transports it to the port, and whose shares are in the great majority of cases owned by European investors, even when the line itself is not foreign property; what further proportion is taken by the dock labourers or carmen, equally foreign in origin, who transport the sack of coffee from the railway to the quay at the seaport; and finally, what profit is taken by the exporters, who generally buy coffee at the gates of the fazenda, or plantation, and who, with rare exceptions, are also foreigners.

If we estimate all these charges at twenty-five per cent of the sale price of the bag of coffee, which is certainly not over-stating the proportion, it is evident that this 25 o/o must be deducted from the value of the exported coffee and, for the same reasons, must be added to the value of our imports; for the profits realised here by the great importers, who are all foreigners, must be equal to if not greater than this percentage on the value declared in the consular invoices by the exporters who send us merchandise.

By taking these facts into consideration when examining the Brazilian trade figures, we shall avoid falling into an error which, at a superficial glance, may easily suggest itself.

EXPORTS

The exports of merchandise from Brazil during the past five years have been as follows :

Year	In contos of réis (paper)	In thousands of pounds sterling
1910.....	939.413	£ 63.092
1911.....	1.003.925	£ 66.839
1912.....	1.119.737	£ 74.649
1913.....	972.731	£ 64.849
1914.....	750.980	£ 46.527
Total.....	4.786.786	£ 315.956
Average...	957.357	£ 63.191

These figures show an important decrease for the year 1913 as compared with the preceding year, and this decrease is still greater when the figures for 1914 are compared with those for 1912.

The volume of our exports for 1913, however, showed an increase of five per cent in comparison with 1912, while the total for 1914 showed an insignificant decrease — 1 per cent — in comparison with 1912. As regards value, the decrease for 1913 and 1914 was respectively 13,2 o/o and 33 o/o in paper and 13,2 o/o and 37,7 o/o in gold. The differences which are to be noticed between the percentages in paper and in gold for 1914 was due to the fall in the rate of exchange, which became especially accentuated from the month of August onwards.

Gold being the only standard by which the results of our international exchanges can be judged, the fall in the rate of exchange concurrently with the decline in the price of our paper seriously prejudiced our position and further aggravated our internal situation, since we were not able to reckon on external resources.

Our exports are divided into the following classes :

Exports by classes

	Tons			% of total weight		
	1912	1913	1914	1912	1913	1914
Class I. — Animals and their products	54.799	50.031	45.623	4,2	3,6	3,5
Class II. — Minerals and their products	161.372	130.409	187.485	12,4	9,5	14,4
Class III. — Vegetables and their products ..	1.084.823	1.186.188	1.066.440	83,4	86,9	82,1
Total of merchandise...	1.300.994	1.366.628	1.299.548	100,0	100,0	100,0
Difference (+ or —) as against 1912		+ 5,0 %	— 0,1 %			
Difference (+ or —) as against 1913			— 4,9 %			

	Value in contos of réis paper			% on total value		
	1912	1913	1914	1912	1913	1914
Class I. — Animals and their products	46.735	49.971	41.063	4,2	5,1	5,5
Class II. — Minerals and their products	13.257	10.590	13.171	1,2	1,1	1,7
Class III. — Vegetables and their products ..	1.059.745	912.169	696.746	94,6	93,8	82,8
Total of merchandise...	1.119.737	972.730	750.980	100,0	100,0	100,0
Difference (+ or —) as against 1912		— 13,2 %	— 32,9 %			
Difference (+ or —) as against 1913			— 22,8 %			

	Value in £ 1.000			% on total value		
	1912	1913	1914	1912	1913	1914
Class I. — Animals and their products	3,116	3,332	2,601	4,2	5,1	5,6
Class II. — Minerals and their products	884	706	796	1,2	1,1	1,7
Class III. — Vegetables and their products ..	70,649	60,811	43,130	94,6	93,8	92,7
Total of merchandise...	74,649	64,849	46,527	100,0	100,0	100,0
Difference (+ or —) as against 1912		— 13,2 %	— 37,7 %			
Difference (+ or —) as against 1913			— 23,3 %			

According to these figures the value per unit of each ton of merchandise exported was as follows :

	VALUE PER TON					
	Réis paper			Pounds sterling		
	1912	1913	1914	1912	1913	1914
Class I. — Animals and their products.	852\$850	998\$810	900\$050	56,9	66,6	57,0
Class II. — Minerals and their products.	82\$154	81\$210	70\$280	5,5	5,4	4,3
Class III. — Vegetables and their products.	975\$883	768\$992	653\$340	65,0	51,3	40,4
Total of merchandise.	860\$700	711\$770	577\$888	57,4	47,5	35,8
Increase or decrease compared with 1912		— 17,3 %	— 32,9 %	— 17,3 %	— 37,6 %	
Increase or decrease compared with 1913			— 18,8 %		— 24,6 %	

In Class I there was in 1913, as compared with 1912, a decrease in quantity and increase in value, in consequence of a much greater export of dry hides, the price of which is of course higher than that of salted hides, which had been exported in larger quantities in 1913.

In 1914 there was a decrease both in quantity and in value, the quantity exported having fallen 16,7 o/o and the value (gold) 16,5 o/o, which is to say that the price per unit varied very little.

In Class II the volume showed a decrease in 1913 and an increase in 1914, while the value declined in both years. The increase in volume in 1914 was due to an increase in the exports of manganese, which amounted to 183.630 tons compared with 122.300 in 1913 and 154.870 in 1912. The decrease in value per unit was due to a smaller export of monazite sand and precious stones.

Class III, which has alone, during the last three years, represented, on an average, 93,7 o/o of our total exports, is the one which has been most seriously affected by the fall in prices. Taking the class as a whole, gold values per unit fell 21,4 o/o in 1913 and 38 o/o in 1914, as compared with 1912. Quantities were nearly nine per cent larger in 1913 and values 14 o/o smaller; in 1914 there was a decrease or 1,7 o/o only on the quantity, but of 39 o/o on the value. This difference was due to the current prices of our two principal export products, coffee and india-rubber.

The sudden changes of price to which these two products are subject, and which are due, according to certain authorities, to the quasi-monopoly which Brazil a short time ago possessed in these commodities, is a factor in our economic position which is worthy of study. The extreme prices at which coffee and india-rubber have been quoted during the past five years can only be compared with those of jute in the Indian markets; no other product has experienced, in such a short period, such noticeable variations in price. These variations place Brazil in a position

of inferiority, in relation to other countries, owing to the fact that they cause our economic stability to depend on the prices at which our products are quoted, rather than on the development of the volume of our production. It will be interesting to set forth to what extremes the value of our exports might attain if, taking the figures for the last fourteen years, we calculated the greatest

quantities exported on the basis of the highest prices realised; and, inversely, the smallest quantities on the basis of the lowest prices. The result would be surprising, for we should find that the maximum value of our exports would be £ 111,860,000, and the minimum value £ 24,974,000, which demonstrates how precarious is the position of our products.

Exports

MERCHANDISE	UNIT	MAXIMUM QUANTITIES AND VALUES					MINIMUM QUANTITIES AND VALUES				
		Highest quantities		Highest yearly value per unit		TOTAL £ 1,000's	Lowest quantities		Lowest yearly value per unit		TOTAL £ 1,000's
		Quantities	Year	Value in £'s	Year		Quantities	Year	Value in £'s	Year	
Cotton	Ton	37,424	1913	80,04	1910	2,995	3,565	1908	37,46	1902	134
Sugar	—	187,166	1901	12,07	1913	2,259	4,772	1912	6,84	1902	33
India-Rubber	—	42,286	1912	639,37	1910	27,036	28,631	1902	210,48	1914	6,026
Cocoa	—	40,767	1914	82,50	1907	3,363	15,682	1901	46,57	1914	730
Coffee	1,000 bags	16,881	1909	3,85	1912	64,992	9,724	1910	1,48	1903	14,391
Hides	Ton	36,255	1912	59,62	1906	2,162	22,257	1901	40,97	1901	912
Tobacco	—	45,200	1902	59,06	1912	2,624	15,264	1908	26,69	1902	407
Maté	—	65,415	1913	36,14	1913	2,364	36,130	1903	18,73	1903	677
Skins	—	3,897	1909	266,68	1910	1,000	1,578	1901	99,47	1901	157
Total						108,795					23,467
Sundry articles					1912	3,065				1901	1,507
Grand total						111,860					24,974

Neither of these two extremes was recorded during the last fourteen years — that is to say, since the institution of the Commercial Statistical Service — as the lowest value exported was £ 36,437,456 (in 1902), and the highest £ 74,649,143 (in 1912).

If we estimate the volume of exports in 1913 and 1914 on the basis of the prices obtained in 1912 (which year does not hold the record of high prices, for coffee had not then reached its highest quotations), the values for those years would be respectively £ 80,000,000 and £ 71,000,000, which proves that the war has been less prejudicial to our exports than the great fall in prices which has occurred since January, 1913. The product which has suffered most through the fall in price has been coffee.

COFFEE

In 1913 coffee alone represented 62,9 o/o of the total exports of Brazil, and in 1914 58 o/o.

Exports of Coffee to Foreign Countries

Years	Quantities in thousands of bags	Value F. O. B.		Average value per bag		%
		in contos of réis paper	in thousands sterling	paper	shillings	
1905	10,821	324,681	21,421	308006	39,6	48,0
1906	13,966	418,400	27,616	298959	39,6	52,0
1907	15,680	453,765	28,569	288939	36,4	52,7
1908	12,658	368,285	23,039	298094	36,4	52,2
1909	16,881	533,870	33,475	318626	39,6	52,5
1910	9,724	385,494	26,696	398644	55,0	42,3
1911	11,258	606,529	40,401	538876	71,8	60,4
1912	12,080	698,371	46,558	578811	77,0	62,4
1913	13,267	611,670	40,778	468103	61,4	62,9
1914	11,270	439,707	27,000	398016	47,9	58,0
Average exports for 10 years	12,761	484,077	31,554	378934	49,6	54,8

N. B. — Fractions of shillings are shown in decimals. (%) Percentage on the total gold value of exports.

The irregularity in the quantities of coffee exported annually, which is to be seen in the above Table, is caused rather by a defect in the methods of exportation — which occasion the export of a large proportion of the total in the first half of the year — than to any variation in the harvests, from which all agricultural products inherently suffer through being subjected to various natural and other conditions.

The exports of coffee per agricultural year have been as follows :

Exports of Coffee

Half years and Harvests	Quantities in thousands of bags of 60 kilos	Value F. O. B.		Average value per bag	
		in contos of réis paper	in £ 1,000's	Paper	Shillings
Last 6 months 1908	8,032	230,702	14,434	288724	35,9
First 6 months 1909	4,529	142,272	8,901	318410	39,3
Harvest 1908-1909	12,561	372,974	23,335	298693	37,1
Last 6 months 1909	12,351	391,598	24,574	318705	39,8
First 6 months 1910	1,361	45,819	2,896	338650	42,5
Harvest 1908-1909	12,561	372,974	23,335	298693	37,1
Last 6 months 1910	8,362	339,675	23,801	408610	56,9
First 6 months 1911	3,458	168,047	11,169	488595	64,6
Harvest 1910-1911	11,820	507,722	34,970	428953	59,2
Last 6 months 1911	7,800	438,482	29,232	568218	75,0
First 6 months 1912	4,100	236,266	15,751	578407	76,7
Harvest 1911-1912	11,909	674,748	44,983	568669	75,2
Last 6 months 1912	7,911	462,105	30,807	598412	77,9
First 6 months 1913	4,096	209,769	13,985	518214	68,3
Harvest 1912-1913	12,007	671,874	44,792	558956	74,6
Last 6 months 1913	9,172	401,901	26,794	438821	58,4
First 6 months 1914	5,446	223,266	14,884	408994	54,7
Harvest 1913-1914	14,618	625,167	41,678	428768	57,0
Last 6 months 1914	5,824	216,442	12,116	378167	41,6
First 6 months 1915	7,650	269,493	14,441	358603	38,3
Harvest 1914-1915	13,374	485,935	26,557	368335	39,7

N. B. — Fractions of shillings are shown in decimals.

The following Table shows the entries of coffee for each legal and agricultural year at Rio and Santos, the two Brazilian ports of export, and also the stocks on hand :

Coffee Entries — Rio and Santos

Half years, Harvests, Stocks	In thousands of bags of 60 kilos				
	1910	1911	1912	1913	1914
First six months	2,130	1,615	2,685	2,420	3,232
Last six months	8,991	9,815	9,053	10,569	7,461
Total for the year	11,121	11,430	11,738	12,989	10,693
HARVESTS					
	1910/11	1911/12	1912/13	1913/14	1914/15
	10,606	12,501	11,473	13,801	12,855
Stocks					
	1910	1911	1912	1913	1914
Stock on June 30	2,283	808	1,607	1,323	769
Stock on December 31	2,761	3,042	2,749	2,856	2,369

In comparing these figures it is satisfactory to note that, in spite of the restriction of shipping facilities from August 1st, onwards, our export trade pursued almost its normal course. The stock of coffee on hand at the end of December, 1914, was smaller than at the same period in the four previous years, notwithstanding the fact that the harvest for 1914 amounted to 12,855,000 bags, or more than in any previous year with the exception of 1913-14.

The exports of coffee during 1914 were divided almost equally between the two halves of the year, the exact figures being 5,446,000 bags for the first six months and 5,824,000 for the second half of the year.

Exports of coffee to Germany, Austria and Belgium ceased from August 1st, 1914. From August to December, 1913, Germany imported 1,219,000 bags of Brazilian coffee, against none at all for the corresponding period of 1914. To counter-balance this falling off in our exports, Italy, Norway and Sweden took during the same period 732,000 bags more than in 1913. The United States of America in 1914 imported 620,000 bags more than in 1913, Austria took 653,000 bags less and Belgium 230,000 bags less.

The total decrease in the amount of coffee exported in 1913 and 1914 was two million bags, and that of the entries of coffee at the ports of Rio and Santos was 2,298,000 bags.

The exports of coffee in 1914 as compared with the average of the past ten years, suffered a decrease in quantity, in value (gold) and in price per unit. In comparison with 1913 the quantity exported was smaller by two million bags and the total value was lower by £ 13,000,000 sterling; compared with 1912 the decrease amounted to 810,000 bags and £ 19,558,000.

INDIARUBBER

Exports of Indiarubber to Foreign Countries

Years	Tons	Value F. O. B.		Average value per kilo		%
		in contos of réis paper	in thousands sterling	paper	shillings	
1905	35,393	226,174	14,416	68390	8,1	32,3
1906	34,960	210,285	14,056	68015	8,0	26,5
1907	36,480	217,504	13,600	59661	7,5	25,3
1908	39,295	199,358	11,795	49350	6,2	26,7
1909	39,027	301,840	18,026	78737	9,7	29,7
1910	38,547	376,972	24,646	98780	12,8	39,1
1911	42,286	376,395	15,057	68195	8,3	22,5
1912	42,286	241,425	16,096	58709	7,6	21,6
1913	36,232	185,631	10,378	48296	5,6	16,0
1914	33,531	113,598	7,063	38388	4,0	15,2
Average for ten years	37,122	225,823	14,611	68083	7,9	25,4

N. B. — Fractions of shillings are shown in decimals. (%) Percentage on the total gold value of exports.

Exports of « Seringa » Rubber from Amazonia (Manaos, Itacoatiara, Pará)

Half years, Harvests	Tons	Value F. O. B.		Average value per kilo	
		in contos of réis paper	in £ 4,000's	Paper	Shillings
Last 6 months 1908	14,440	87,350	5,465	68049	7,6
First 6 months 1909	20,035	131,969	8,255	68587	8,2
Harvest 1908-1909	34,475	219,319	13,720	68362	7,9
Last 6 months 1909	14,541	145,522	9,140	108008	12,6
First 6 months 1910	10,912	232,693	14,683	118686	14,7
Harvest 1909-1910	25,453	378,215	23,823	108977	13,8
Last 6 months 1910	13,546	114,032	7,946	88418	11,7
First 6 months 1911	15,783	111,353	7,376	78043	9,3
Harvest 1910-1911	29,329	225,385	15,322	79678	10,4
Last 6 months 1911	16,199	95,316	6,354	58884	7,8
First 6 months 1912	20,624	123,223	8,215	68004	8,0
Harvest 1911-1912	36,723	218,539	14,569	58951	7,9
Last 6 months 1912	17,315	100,943	6,729	58330	7,8
First 6 months 1913	20,225	95,171	6,345	48705	6,3
Harvest 1912-1913	37,540	196,114	13,074	58224	6,9
Last 6 months 1913	13,614	52,016	3,468	38820	5,1
First 6 months 1914	18,490	63,695	4,539	38439	4,9
Harvest 1913-1914	32,104	115,611	8,007	38601	5,0
Last 6 months 1914	12,591	44,238	2,467	38513	3,9
First 6 months 1915	16,743	62,880	3,333	38755	4,0
Harvest 1914-1915	29,334	107,118	5,800	38652	3,9

N. B. — Fractions of shillings are shown in decimals.

Indiarubber is, in value, our second export product. During the past two years exports of rubber have decreased both in quantity and in value.

The quantity exported in 1914 was smaller than in any one of the previous ten years, while the value was lower than that of any of the previous thirteen years.

The diminution of the rubber harvest has been due solely to the fall in prices, since, the volume of the output depends entirely on the amount of labour employed, in view of the fact that the sources from which latex is obtained may be regarded in Brazil as inexhaustible.

The valley of the Amazon possesses an incalculable number of *heveas*, spread over its immense area. Notwithstanding the numerous important rivers, which flow in every direction, means of communication are slow, and inefficient. The population, in comparison with the extent of the country, is insignificant, with the result that the labour of the inhabitants of this vast region is devoted solely to the extraction of rubber. This product is used as a means to enable them to obtain all the necessities of life — which again have to be brought to them from outside, since they produce nothing of this kind for themselves, for the reason that nothing is so remunerative as the extraction of rubber. Amazonia is therefore compelled to import from abroad everything the country requires; for foreign products can be brought into the State, notwithstanding high customs duties, as cheaply as, or even cheaper than, similar commodities which might be obtained from other Brazilian States.

Prices of articles of consumption have, of course, a direct connection with the cost of living, and the inhabitants of the Amazon Valley have been obliged to demand good prices for their rubber in order to be able to obtain the commodities they are compelled to buy from outside. The cost of living has risen and the purchasing power of money has fallen to an extent which is without parallel in any other part of Brazil.

Speculation, to which all Brazilian products have been subject, in consequence of the lack of credit, was formerly based, so far as rubber was concerned, solely on the cost price of the product, from the fact that Brazil had, until comparatively recently, a quasi-monopoly in this article, as the country was, practically speaking, the only source of supply. With the advent of competition in the form of plantation rubber, however, this so-called monopoly disappeared, and the rubber extraction industry became limited to those districts where labour could be obtained most cheaply, and, consequently, where the cost of production was the lowest. The remoter « seringas » of Brazil, owing to their distance from the ports, have had to be abandoned, because they have ceased to be remunerative.

For this reason the Brazilian rubber output, which had followed an ascending scale down to the harvest of 1912-1913, has since then been on the decline.

So far as prices on the purchasing markets are concerned, Brazilian rubber continued to hold the preponderance during 1914, as it was quoted higher than the Eastern product, which shows that it is of better quality than plantation rubber.

When it is remembered that the rubber exported from the English colonies for the European market is free from all foreign matter and completely dry, while the best Brazilian product, or Fine Hard Para, loses 17 o/o of the weight at which it is exported — or, in the case of the cheaper qualities, which bulk most largely in our exports, 30 o/o or more — it will be seen that the real difference in our favour represents about 25 o/o.

The duty which now faces the Brazilian rubber producer, so that he may avoid being beaten by the competition of Eastern rubber, is to concentrate all his efforts on reducing the cost of production, as has been done with such steady success by the British planters.

In 1914 the United States of America was one of the principal buyers of Brazilian rubber, a fact which had not occurred previously.

Rubber, in 1914, represented only 15 o/o of the total exports of Brazil, whereas in 1910 it equalled 39 o/o.

COTTON

Exports of Cotton to foreign countries

Years	Tons	Value F. O. B.		Average value per kilo		%
		In contos of réis paper	In £ 1,000's	paper	pence	
1905	24.082	17.112	1,158	\$710	11,5	2,6
1906	31.668	25.013	1,657	\$790	12,5	3,1
1907	28.036	27.500	1,735	\$981	14,8	3,2
1908	3.564	3.295	206	\$924	13,8	0,5
1909	9.968	9.435	592	\$947	14,2	0,9
1910	11.160	13.456	893	\$206	19,1	1,4
1911	14.650	14.704	979	\$804	16,0	1,5
1912	16.774	15.561	1,037	\$928	14,8	1,4
1913	37.424	34.615	2,308	\$925	14,8	3,6
1914	30.434	28.247	1,864	\$928	14,7	4,0
Average for 10 years	20.776	18.894	1,243	\$909	14,1	2,1

N. B. — Fractions of pence are shown in decimals.
(%) Percentage on the total gold value of exports.

Brazilian cotton exports increased largely during 1913 and 1914. Compared with 1912 this increase amounted to 123 o/o in 1913 and to 80 o/o in 1914.

Prices have remained steady during the last three years. The increase in the output of cotton has been slight, and the increased exports have been due to the restriction in home consumption of the staple in consequence of the paralysis in production of a large number of Brazilian textile factories.

SUGAR

Exports of sugar to foreign countries

Years	Tons	Value F. O. B.		Average value per kilo		%
		In contos of réis paper	In £ 1,000's	paper	pence	
1905	37.747	6.373	406	\$169	2,6	0,9
1906	84.948	9.153	606	\$108	1,7	1,1
1907	12.858	2.149	136	\$167	2,5	0,2
1908	31.577	4.884	306	\$155	2,3	0,7
1909	68.483	10.707	671	\$155	2,3	1,1
1910	58.624	10.605	679	\$180	2,8	1,1
1911	36.208	6.132	409	\$169	2,7	0,6
1912	4.772	841	56	\$178	2,8	0,1
1913	5.367	972	65	\$181	2,9	0,1
1914	31.060	6.766	372	\$212	2,8	0,8
Average for 10 years	37.264	5.859	371	\$157	2,4	0,6

N. B. — Fractions of pence are shown in decimals.
(%) Percentage on the total gold value of exports.

The increased sugar exports in 1914 were due entirely to the war. Down to July, 1914, Brazil exported 7,800 tons, which was the quantity necessary to maintain equilibrium between production and home consumption. Whereas the average price (f. o. b.) was 132 reis per kilo during the first seven months of the year, it rose to 240 reis for the remaining five months, or an average for the year of 212 reis, against 180 reis in 1913. It will be seen from this that the export of sugar in 1914 resulted in remunerative prices, a circumstance which has not been recorded since the institution of the Brussels Sugar Convention.

The consumption of sugar in Brazil, taking into consideration the population and the standard of comfort, is small, owing to the high price of the commodity, due to the cost of production. The sugar industry in Brazil is some three hundred years old, and was the most important factor in the economic development of the country during the century before last and for three parts of last century. If it is to be saved from destruction, however, the protection of a customs tariff will not be sufficient, nor will premiums on exportation in the guise of a minimum tax on foreign exports, in contradistinction to the high taxes which are levied on the product when it falls into the hands of the coasting trade. The solution is to be found in « dumping »; in other words, sugar must be exported at an intentionally low price, and even below cost, in order to prevent any fall of prices through over production, however small it may be. The high cost of

living in the interior of the country and the primitive and backward system of treating the cane in the sugar mills, notwithstanding that there are specially suitable districts for the cultivation of the product, have a tendency to extinguish this industry, whose output we are unable to increase by giving it greater elasticity and by placing it under such conditions that it can compete, in the foreign markets, with sugar produced elsewhere.

In the agricultural year 1883-1884 Brazil exported 330,000 tons of sugar, which was the highest figure ever reached. In 1901 the total exports were 187,166 tons. Since that year the amount exported has decreased, with slight variations due to the changes in price in the amount consumed at home. As there has been no real increase in the home consumption, it is evident that the falling off in the amount exported is due to decreased production.

TOBACCO

Exports of Tobacco to foreign countries

Years	Tons	Value F. O. B.		Average value per kilo		%
		In contos of réis paper	In £ 1,000's	paper	pence	
1905	20.391	12.974	825	\$636	9,7	1,8
1906	23.630	13.940	932	\$590	9,5	1,8
1907	29.692	20.417	1,284	\$698	10,4	2,4
1908	15.264	13.447	841	\$891	13,2	1,9
1909	29.782	21.245	1,329	\$713	10,7	2,1
1910	34.149	24.391	1,607	\$714	11,3	2,5
1911	18.489	14.535	965	\$786	12,5	1,4
1912	24.706	21.516	1,434	\$872	13,9	1,9
1913	29.398	24.670	1,638	\$836	13,4	2,5
1914	26.980	23.585	1,543	\$874	13,7	3,3
Average for 10 years	25.247	19.062	1,240	\$755	11,8	2,2

N. B. — Fractions of pence are shown in decimals.
(%) Percentage on the total gold value of exports.

Tobacco exports have increased during the last two years, as compared with 1911 and 1912. The value (paper) has varied but slightly during the last three years. The value per unit, however, rose in 1914, both in paper and in gold. The largest quantity of tobacco exported during the last fourteen years was 45,200 tons, in 1902, and the highest value was reached in 1907, with £ 1,654,000. The principal tobacco producing State is Bahia, which supplies 97 o/o of the tobacco exported from Brazil. The country which imports the greatest quantity of Brazilian tobacco is Germany, but our exports of tobacco to that country have, of course, completely ceased since the outbreak of the war.

In addition to tobacco in leaf and in rolls and cut tobacco, Brazil exported in 1913 and 1914 respectively 2,510,000 and 2,580,000 cigars, 1,046 kilos and 1,677 kilos of cigarettes, 4,025 kilos and 5,913 kilos of tobacco liquor (Pruiss), and 15,220 kilos and 7,110 kilos of snuff.

MATÉ

Exports of maté to foreign countries

Years	Tons	Value F. O. B.		Average value per kilo		%
		In contos of réis paper	In £ 1,000's	paper	pence	
1905	41.120	18.738	1,247	\$455	7,3	2,8
1906	57.796	27.932	1,857	\$483	7,7	3,5
1907	52.053	25.619	1,610	\$492	7,4	3,0
1908	55.315	26.378	1,660	\$477	7,2	3,7
1909	58.018	26.460	1,658	\$456	6,9	2,6
1910	59.360	29.017	1,959	\$489	7,9	3,1
1911	61.834	29.785	1,983	\$482	7,7	3,0
1912	62.880	31.639	2,103	\$502	8,0	2,8
1913	65.415	35.456	2,364	\$542	8,7	3,6
1914	59.354	27.258	1,662	\$459	6,7	3,6
Average for 10 years	57.314	27.818	1,809	\$485	7,5	3,1

N. B. — Fractions of pence are shown in decimals.
(%) Percentage on the total gold value of exports.

The quantity of maté exported in 1914 was less by 6.061 tons,

representing a value of £ 702,000, as compared with the previous year.

The price in paper fell 17 o/o and in gold 22 o/o. Down to July 31 1913, the exports amounted to 34,367 tons, and in 1914 to 31,948 tons. During the last four months the difference amounted to 3,642 tons. Exports of maté have developed enormously year after year, and the decrease in quantity in 1914 must not be regarded as any evidence of any real falling off in consumption, for it may be assumed that the quantity exported will be found to have exceeded that of all previous years, in view of the fact that the fall in the price and the consequent increase in stocks was the reason why our exports fell off by 6,000 tons.

The output of maté is always increasing, in spite of the fact that the foreign consumption is confined to the Republics of Chili and Argentina.

HIDES AND SKINS

Exports of hides to foreign countries

Years	Tons	Value F. O. B.		Average value per kilo		%
		In contos of réis paper	In £ 1,000's	paper	pence	
1905	26.985	21.514	1,389	\$797	12,4	3,1
1906	32.773	29.273	1,954	\$853	14,3	3,7
1907	31.514	27.375	1,722	\$869	13,1	3,2
1908	30.412	21.041	1,316	\$692	10,4	3,0
1909	35.763	29.065	1,820	\$812	12,2	2,9
1910	34.069	26.142	1,726	\$768	12,2	2,8
1911	31.832	27.015	1,799	\$849	13,6	2,7
1912	36.255	30.177	2,012	\$832	13,3	2,7
1913	35.075	33.390	2,226	\$952	15,2	3,4
1914	31.442	28.455	1,806	\$905	13,8	3,9
Average for 10 years	32.613	27.344	1,778	\$838	13,1	3,1

N. B. — Fractions of pence are shown in decimals.
(%) Percentage on the total gold value of exports.

Exports of skins to foreign countries

Years	Tons	Value F. O. B.		Average value per kilo		%
		In contos of réis paper	In £ 1,000's	paper	shillings	
1905	2.055	7.123	463	\$8466	4,5	1,0
1906	2.290	7.822	522	\$8431	4,6	1,0
1907	2.891	10.442	657	\$8611	4,5	1,2
1908	3.563	11.254	704	\$8159	3,9	1,6
1909	3.897	15.528	972	\$8984	5,0	1,5
1910	2.696	10.496	692	\$8993	5,1	1,1
1911	2.798	9.730	648	\$8477	4,6	1,0
1912	3.189	11.373	758	\$8566	4,7	1,0
1913	3.232	11.565	771	\$8578	4,8	1,2
1914	2.487	8.150	511	\$8277	3,2	1,1
Average for 10 years	2.907	10.348	670	\$8560	4,6	1,2

N. B. — Fractions of shillings are shown in decimals.
(%) Percentage on the total gold value of exports.

The quantities of hides exported in 1913 were less than in 1912, but the value of these exports was higher. Brazil exports both dry and salted hides. In 1913 the exports of dry hides were larger in quantity than in 1912, and for this reason the total average price was higher in 1913. The exports were smaller in 1914, compared with the two previous years, and as the decrease in quantity occurred during the last five months of the year the difference may be attributed to the disorganisation caused by the war.

The fall in price per kilo (in gold) was due solely to the fall in the rate of exchange. In December, 1914, a largely increased demand for hides began to show itself, from which it may be assumed that the exports for 1915 will show an increase both in price and quantity.

So far as skins are concerned, there was a general decrease. Brazilian exports of skins consist chiefly of goat and sheep skins. The States which export the largest quantities are Bahia and Ceara.

COCOA

Exports of cocoa to foreign countries

Years	Tons	Value F. O. B.		Average value per kilo		%
		In contos of réis paper	In £ 1,000's	paper	pence	
1905	21.090	15.760	1,040	\$747	11,8	2,3
1906	25.135	20.728	1,386	\$825	13,2	2,6
1907	24.397	32.044	2,013	\$8513	19,8	3,7
1908	32.956	31.606	1,977	\$959	14,4	4,5
1909	33.818	25.519	1,599	\$755	11,3	2,5
1910	29.158	20.679	1,383	\$709	11,4	2,2
1911	34.994	24.668	1,641	\$705	11,2	2,5
1912	30.492	22.966	1,531	\$753	12,0	2,1
1913	29.759	23.804	1,594	\$803	12,9	2,5
1914	40.767	30.643	1,901	\$752	11,2	4,1
Average for 10 years	30.257	24.852	1,606	\$821	12,7	2,8

N. B. — Fractions of pence are shown in decimals.
(%) Percentage on the total gold value of exports.

Exports of cocoa in 1914 were 37 o/o higher than in 1913 in quantity and 19 o/o higher in value (gold). There was, however, a fall in prices, both in paper and in gold. The cultivation of cocoa has been remarkably developed in the municipalities of Ilheos and Gannaveiras, in the southern part of the State of Bahia. The quantities of cocoa sent to the port of Bahia for shipment during the last three years have been as follows :

1912	416.554 bags (of 60 kilos, or 126 lbs)
1913	483.611 — — —
1914	596.367 — — —

The States of Para and of Amazonas, who formerly held first place in the exportation of cocoa and who subsequently gave up cultivating the product, have begun to take up the industry again, in consequence of the fall in the price of rubber.

MISCELLANEOUS PRODUCTS

After having considered the variations in the exports of the nine leading products of Brazil, the remaining products are, from the point of view of their value, of merely secondary interest.

The following table gives details as to quantities and value of these miscellaneous exports in which a trade has been developed during recent years :

	Quantities in tons			Value (in £ 1,000)		
	1912	1913	1914	1912	1913	1914
Horns	1.448	1.227	872	28	25	17
Horse hair	392	376	451	29	31	26
Glycerine	389	434	316	23	28	22
Wool	1.904	1.288	1.110	114	79	67
Tongues	355	439	248	66	80	46
Monazite sand and zirconium	3.398	2.437	800	109	47	17
Manganese ore	154.870	122.300	183.630	230	181	278
Old metal	2.749	5.334	2.893	33	46	37
Cotton seed	36.793	49.779	31.060	184	239	142
Palm wax (Carnauba)	3.099	3.867	3.316	363	440	343
Bran & Oilcake	54.424	54.814	43.722	345	324	242
Manioca Flour	3.644	4.689	4.728	32	45	33
Fruits	44.110	33.785	53.107	594	334	696
Timber	14.641	16.842	12.529	107	115	83
Piassava Fibre	1.582	1.447	1.782	47	38	39
Cotton waste	3.927	4.611	2.878	38	46	31

The fruits of which the largest quantities are exported are bananas and Brazil nuts. In 1913 the exports of bananas amounted to 2,839,588 bunches, with a value of £ 154,630. In 1914 the quantity rose to 3,260,450 bunches, and the value to £ 167,780. The exports of Brazil nuts were very large in 1914 and amounted to 382,340 hectolitres, with a value of £ 513,550.

Principal imports of merchandise and groups of merchandise

NUMBER OF ORDER	MERCHANDISE	TONS					VALUE IN THOUSANDS OF POUNDS STERLING					VALUE PER UNIT IN POUNDS STERLING		
		1912	1913	1914	+ or - 1913 as against 1912 %	+ or - 1914 as against 1913 %	1912	1913	1914	+ or - 1913 as against 1912 %	+ or - 1914 as against 1913 %	1912	1913	1914
CLASS II. — Raw materials.														
17 to 21	Cotton	3.900	3.501	2.108	- 10,2	- 39,8	711	660	440	- 7,2	- 33,4	182,3	188,6	208,7
103, 104 & 106	Coal, Coke and briquettes	16.372	21.036	10.822	+ 28,5	- 48,6	344	4.611	3.034	+ 7,2	- 34,2	1,9	1,8	1,7
93	Malt	367.032	465.314	180.785	+ 26,8	- 61,1	1.084	460	217	+ 33,7	- 59,9	21,0	21,9	20,1
105	Cement	2.318.210	2.518.561	1.791.232	+ 8,6	- 28,9	4.299	1.467	541	+ 35,3	- 63,1	3,0	3,2	2,9
41 to 45	Iron and steel	65.058	79.815	24.661	+ 22,7	- 69,1	642	791	248	+ 23,2	- 68,6	9,9	10,0	10,1
46, 47, 25a, 25 b, 25c	Jute and hemp	18.228	19.964	10.797	+ 9,5	- 45,9	671	761	496	+ 13,4	- 34,8	36,8	38,1	45,9
49 to 52	Wool	1.925	2.455	468	+ 27,5	- 80,9	493	581	130	+ 17,8	- 77,5	256,1	236,7	277,8
55 to 62	Timber	143.460	169.638	55.461	+ 18,2	- 67,3	783	946	631	+ 20,8	- 33,3	5,5	5,6	11,4
63 to 74	Substances for the manufacture of perfumery, dyes, etc.	22.339	20.800	12.791	- 6,9	- 38,5	700	653	356	- 6,7	- 45,5	31,3	31,4	27,9
113 to 114	Skins and leather	1.307	1.482	663	+ 13,4	- 55,3	744	986	376	+ 32,4	- 61,8	569,2	664,6	567,1
117 to 123	Vegetable extract	22.340	22.463	15.897	+ 0,6	- 29,2	500	461	281	- 7,8	- 38,9	22,4	20,5	17,7
-	Sundries	83.242	107.237	50.465	+ 28,8	- 52,9	1.714	1.687	607	- 1,6	- 64,0	21,8	15,7	12,0
Total of class II		3.063.413	3.432.266	2.156.150	+ 12,0	- 37,2	12.685	14.063	7.357	+ 10,9	- 47,7	4,1	4,1	3,4
CLASS III. — Manufactured articles.														
131 to 135	Cotton, piece goods	11.408	9.846	3.685	- 13,7	- 62,5	2.945	2.570	999	- 12,7	- 61,1	258,2	261,0	270,4
124 to 130 & 136	Cotton (Sundry articles)	2.805	2.855	1.109	+ 2,1	- 61,3	1.385	1.345	511	- 2,9	- 62,0	479,5	469,5	460,8
138 to 144	Arms and ammunition (Hunting and war)	3.144	3.906	4.164	+ 24,2	+ 6,6	975	1.379	1.362	+ 41,4	- 1,2	438,6	353,0	327,1
151	Motor-Cars (1)	3.785	3.218	744	- 15,0	- 76,9	1.106	965	214	- 12,7	- 77,9	254,9	290,9	287,6
163 to 172	Copper (Sundry articles)	4.907	6.320	2.380	+ 28,8	- 62,3	688	795	308	+ 15,6	- 61,2	140,2	125,8	129,4
408	Steamers, sailing ships and other vessels	"	"	"	"	"	1.026	515	62	- 49,8	- 90,0	"	"	"
173 to 195	Iron and steel (Sundry articles)	502.699	575.718	201.661	+ 14,5	- 65,0	6.783	8.095	3.125	+ 19,2	- 62,4	13,5	14,0	15,5
196 to 202	Musical instruments	"	"	"	"	"	358	291	116	- 18,7	- 61,1	"	"	"
398	Kerosene	110.366	106.669	87.552	- 3,3	- 17,9	912	970	761	+ 6,4	- 21,5	8,3	9,1	8,7
208 to 214	Wool (Sundry articles)	2.014	1.923	723	- 4,5	- 62,4	827	735	285	- 11,1	- 61,3	410,6	392,2	394,2
215 to 222	Linen (Sundry articles)	1.910	1.761	775	- 7,8	- 56,0	452	428	200	- 5,3	- 53,3	235,2	243,0	258,1
229 to 239	Earthenware, porcelain, glass and crystal	24.448	27.363	11.424	+ 11,9	- 58,3	969	1.084	461	+ 11,9	- 57,5	39,1	30,1	40,4
242 to 283	Machinery, apparatus, utensils and tools	128.635	119.752	52.741	- 6,9	- 56,0	7.258	7.164	3.382	- 1,3	- 52,8	55,4	59,9	64,1
283a to 289	Wood (Sundry articles)	3.757	3.902	2.155	+ 3,9	- 44,8	375	405	207	+ 8,0	- 49,0	99,8	103,8	96,1
409	Lubricating oils	14.837	17.105	11.196	+ 15,3	- 34,6	260	327	318	+ 25,8	- 33,3	17,5	19,1	28,4
409a	Fuel oil	"	9.689	35.059	"	+ 261,8	"	43	88	"	+ 104,7	"	4,4	2,5
308 to 319	Paper and manufactures thereof	46.657	51.176	32.368	+ 9,7	- 35,8	1.259	1.509	902	+ 19,0	- 40,2	27,0	29,5	27,9
320 to 327	Stones, Earths and similar minerals	71.346	104.402	19.897	+ 46,3	- 89,9	460	641	198	+ 39,3	- 69,1	6,4	6,1	10,0
328 to 332	Skins and leather	504	612	200	+ 1,6	- 60,9	316	375	165	+ 18,7	- 56,1	626,0	732,4	825,0
340 to 357	Chemical products, drugs and pharmaceutical specialties	43.890	41.841	25.977	- 4,7	- 37,9	1.440	1.406	885	- 2,4	- 37,0	32,8	33,6	34,1
358 to 364	Silk (Sundry articles)	102	60	23	- 41,2	- 61,7	217	166	62	- 23,5	- 62,8	2.127,4	2.776,7	2.695,7
154	Railway cars and waggons	62.860	69.022	6.127	+ 9,8	- 91,1	1.621	1.891	223	+ 24,3	- 89,2	24,2	27,4	36,4
-	Sundries	31.822	44.840	18.690	+ 40,9	- 58,3	4.003	4.596	2.358	+ 14,8	- 48,7	125,8	102,5	126,2
Total of class III		1.075.681	1.205.108	519.394	+ 12,0	- 56,9	35.535	37.685	17.192	+ 6,0	- 54,4	33,0	31,3	33,1
CLASS IV. — Food stuffs.														
437	Rice	10.226	7.777	6.535	- 24,0	- 15,0	193	153	115	- 20,7	- 24,8	18,9	19,7	17,6
473	Olive oil	4.922	3.938	3.623	- 20,0	- 8,0	450	368	331	- 18,2	- 9,9	91,4	93,4	91,4
448	Codfish	36.877	49.573	36.051	+ 34,4	- 27,3	1.347	1.691	1.333	+ 24,8	- 20,7	36,5	33,9	37,0
474	Potatoes	28.972	29.800	18.973	+ 3,9	- 35,3	272	294	203	+ 8,1	- 29,9	9,4	9,9	10,7
450 to 453	Preserved meat, fruits and fish	6.236	6.123	3.533	- 1,8	- 42,3	464	461	246	- 0,6	- 46,6	74,4	75,3	69,7
440	Wheat flour	189.655	170.160	133.589	- 10,3	- 21,5	2.417	2.135	1.707	- 11,7	- 20,8	12,8	12,5	12,8
443	Havicot beans	9.407	8.545	5.315	- 9,2	- 37,8	174	162	111	- 6,9	- 31,4	18,5	19,0	20,9
467 to 465	Fruits, fresh or dry	14.903	13.962	7.996	- 6,3	- 42,7	668	597	334	- 10,6	- 44,1	44,8	42,8	41,8
468	Condensed milk	4.247	4.005	3.385	- 5,7	- 15,5	288	283	245	+ 1,7	- 16,4	67,9	73,1	72,3
469	Butter	1.909	1.967	1.072	+ 3,0	- 45,5	288	307	169	+ 6,6	- 45,1	150,9	156,1	157,7
470	Cheese	2.849	1.903	1.492	- 33,2	- 21,6	284	295	159	- 27,8	- 22,4	99,7	107,7	106,6
483	Salt (rock and white)	66.181	60.806	50.296	- 8,1	- 17,3	151	157	137	+ 4,0	- 12,7	2,3	2,6	2,7
445	Wheat	381.286	428.426	392.285	- 15,0	- 12,8	2.890	3.291	3.003	+ 13,9	- 8,8	7,6	7,5	7,9
431 to 435	Wines	72.066	75.896	48.812	+ 5,3	- 35,7	2.769	2.860	1.647	+ 3,5	- 42,4	39,4	37,6	33,7
456	Xarque (jerked beef)	23.062	14.371	3.935	- 37,7	- 72,6	927	732	248	- 21,0	- 66,0	40,2	50,9	63,0
486 to 488	Podder	28.096	30.642	18.291	+ 9,1	- 40,2	146	150	79	+ 2,7	- 47,3	5,2	4,9	4,3
-	Sundries	27.305	33.128	16.075	+ 21,3	- 51,5	1.098	1.216	708	+ 10,7	- 41,8	40,2	36,7	44,0
Total of class IV		908.199	951.022	741.269	+ 4,7	- 22,1	14.826	15.062	10.775	+ 1,6	- 28,4	16,3	15,8	14,5

(1) Motor cars are counted in individual units. Their weight is included in the total weight of the goods of the class to which they belong.

In the above table are shown the principal commodities or groups of commodities divided into classes, according to the numerical order and nomenclature used, among us. The various commodities are shown with their quantities, total value (gold) and value per unit, both comparatively and with the relative differences between one year and another. The weight given is the net weight, whereas in the previous table the gross weight was indicated.

In Class II there was in 1913, as compared with 1912, a decrease in quantity and in value in cotton, perfumery and dye stuffs, and in value only in syrups or vegetable juices, and

« miscellaneous articles ». In 1914 there was a decrease in all the groups of merchandise comprised in Class II, the differences varying in falls of between 33,4 o/o and 77,5 o/o on the values.

In Class III there were decreases in cotton goods, motorcars, petrol, woollen and linen goods, chemical and pharmaceutical products and silk goods. In 1914, with the exception of oil for fuel, all the articles in this class showed decreases varying from 1,3 to 90 o/o.

The importation of combustible oil was begun on a small scale in 1913, when the two companies which deal in this commodity in Brazil established oil depots in the various ports and

supplied the railway companies with tank waggons for transporting the oil into the interior of the country. The increased imports of this material in 1914 were occasioned by the extensive employment which is now made of oil fuel, which has been adopted as a combustible by several railway companies, including the Central Railway of Brazil.

In Class IV there was a decrease in quantity in respect of ten articles and in value in regard to eight. Condensed milk and common salt showed a decrease in quantity and an increase in value, in consequence of their rise in price. The remaining articles in this class increased both in quantities and in value.

In 1914 the imports of all the articles comprised in this class were smaller, the lowest percentage of decrease being in the case of wheat and the highest in the case of jerked beef, the price of which rose to £ 51 per ton in 1913 and to £ 63 in 1914, while in 1912 it was only £ 40.

EXPORTS AND IMPORTS PER STATES

In the table which follows will be found the total value of the merchandise exported or imported by each of the various States through their respective ports.

The values given for the total exports of each State, it should be pointed out, do not refer to the total exportable product of each of them, but only to the value of the merchandise which has been exported to foreign countries through their respective ports. The various commodities mentioned in this table must be regarded only as having been shipped from the ports of the State concerned, and not as having been produced by that State. The States of the interior which do not possess ports from which to ship their products, are not included in our statistics as exporting States.

For this reason the value of the exports which are shipped from the ports of the States of Amazonas and Pará include the exports from the Federal District of Acre, as well as ninety per cent of the rubber exports from the State of Matto-Grosso. During the past three years the following quantities of rubber were shipped from the ports of Manaus and Belém do Pará :

	1912 Tons	1913 Tons	1914 Tons
Federal District of Acre.....	11.544	10.816	9.761
Matto-Grosso.....	2.706	2.635	3.140
Amazonas and Pará.....	23.589	20.389	18.180
Total.....	37.839	33.840	31.081

Exports and imports by the Brazilian States

STATES OF SHIPMENT AND DESTINATION	VALUE IN THOUSANDS OF POUNDS STERLING								
	1912		+ or - of exports	1913		+ or - of exports	1914		+ or - of exports
Exports	Imports	Exports		Imports	Exports		Imports		
Amazonas.....	7.880	1.529	+ 6.351	5.225	1.437	+ 3.788	3.908	694	+ 3.214
Pará.....	7.741	3.159	+ 4.582	4.982	2.869	+ 2.113	3.588	1.261	+ 2.327
Maranhão.....	436	666	- 230	659	572	+ 87	497	316	+ 181
Piauí.....	"	108	- 108	7	110	- 103	"	52	- 52
Pernambuco.....	"	856	- 128	819	951	- 132	833	300	+ 533
Ceará.....	728	229	+ 31	414	232	+ 182	239	141	+ 98
Rio Grande Norte.....	260	278	+ 255	793	338	+ 455	522	217	+ 305
Paralyba.....	533	278	- 2.340	1.305	4.02				

There was a decrease in 1913, in comparison with 1912, in the two extreme northern States, in consequence of the fall in the price of rubber. The States of Maranhão and Sergipe, which are cotton producing, increased their exports of that product by 110 o/o, which accounts for the higher figures of their total exports. The exports from Bahia decreased in consequence of the fall in the price of coffee and a smaller export of mangabeira and maniçoba rubber. São Paulo, Espírito Santo and the port of Rio all showed a decrease in the value of their exports in consequence of the lower price of coffee, in spite of the fact that the quantity exported was larger than in the preceding year. The States of Paraná, Santa-Catharina and Matto-Grosso, on the other hand, had the benefit of exports of increased value, owing to their larger exports of maté, of which they are great producers.

Exports from Rio Grande do Sul suffered a slight fall back in consequence of the variations in the prices of its products.

The exports from the State of Ceará showed a very slight increase (1,8 o/o) in 1914, as compared with 1913.

The only States which showed decreased imports in 1913 were Amazonas, Pará, Maranhão, Sergipe, Espírito Santo, Paraná and Matto-Grosso. In 1914 the decrease was general throughout all the States.

In the table of countries which is given further on are shown the destination and the origin of the merchandise which Brazil bought or sold.

From the fact that there are no direct lines of communication between Brazil and many of the other countries of the world, it

naturally follows that certain nations do not appear in the list of importers of our products, while others are credited with absorbing much greater quantities than they really take. Thus it would appear from our figures that we export nothing to Switzerland, whereas the Swiss statistics show that a large amount of Brazilian merchandise is imported direct from Brazil by that country.

Merchandise exported from Matto-Grosso, again — generally rubber — is often recorded as imported by Uruguay, owing to the fact that these goods, when consigned to Europe and North America, are trans-shipped at Montevideo, which is the final port of call for vessels coming from Corumbá and is the port of destination declared in the manifests of consignments originally shipped from Matto-Grosso.

The vague destination, « British Ports (to order) », which appears in our export tables, comprises generally shipments of manganese ore and certain products from Rio Grande do Sul. These commodities are consigned « to order », and the ships which transport them touch at some port in the south of England, usually Falmouth, where they receive orders as to the port at which their cargoes are to be delivered. The exact destination of such consignments is consequently unknown in Brazil.

The countries indicated as the places of origin of our imports are the actual producing countries, and not the countries from which we purchase the merchandise. Thus there appear in our tables the names of countries with which we have absolutely no commercial relations. Tea, which we buy in England, for example, figures as imported from Ceylon or China, according to the place of origin declared in the consular invoice.

Exports and imports by countries

COUNTRIES OF ORIGIN AND DESTINATION	VALUE IN THOUSANDS OF POUNDS STERLING								
	1912			1913			1914		
	Exports	Imports	+ or - of Exports	Exports	Imports	+ or - of Exports	Exports	Imports	+ or - of Exports
Germany	10.686	10.909	- 224	9.134	11.737	- 2.603	4.636	5.719	- 1.083
Argentine Republic	2.928	4.767	- 1.839	3.055	4.999	- 1.944	2.200	3.413	- 1.213
Austria-Hungary	3.757	904	+ 2.853	3.129	1.014	+ 2.115	1.015	360	+ 655
Belgium	2.002	3.414	- 1.412	1.666	3.432	- 1.767	744	1.008	- 264
Denmark	185	113	+ 72	151	118	+ 33	287	79	+ 208
United States	29.201	9.899	+ 19.302	21.104	10.553	+ 10.551	19.001	6.223	+ 12.778
France	7.308	5.710	+ 1.598	7.950	6.572	+ 1.378	3.830	2.767	+ 1.063
Great Britain	8.851	15.970	- 7.119	8.581	16.436	- 7.855	6.745	8.436	- 1.691
Spain	417	668	- 251	349	641	- 292	264	353	- 99
Holland	4.729	474	+ 4.255	4.785	728	+ 4.057	2.693	304	+ 2.389
Italy	843	2.489	- 1.646	837	2.544	- 1.707	1.393	1.448	- 55
Norway	130	646	- 516	99	706	- 607	312	571	- 259
Portugal	168	3.002	- 2.834	326	2.948	- 2.622	416	1.809	- 1.393
British Possessions	477	1.299	- 822	407	1.666	- 1.259	320	1.462	- 1.142
Sweden	641	282	+ 359	657	294	+ 363	1.068	173	+ 895
Switzerland	»	794	- 794	»	791	- 791	»	443	- 443
Turkey	336	23	+ 313	413	24	+ 389	107	20	+ 87
Uruguay	856	1.588	- 732	1.063	1.451	- 388	804	544	+ 260
To order	258	»	+ 258	403	»	+ 403	278	»	+ 278
Various countries	877	484	+ 393	731	513	+ 218	424	341	+ 83
Total	74.649	63.425	+ 11.224	64.849	67.166	- 2.317	46.527	35.473	+ 11.054

In 1913 there was an increase in our exports to the Argentine, which is the principal consumer of Brazilian maté. Increases were also shown in the exports to France, Italy, Portugal, Sweden, Turkey and Uruguay. With regard to all the other countries a decrease was recorded.

In 1914 our exports to Denmark, Italy, Norway, Sweden and Portugal showed an increase, owing to the larger quantity of coffee bought, immediately after the declaration of war, by the first four of the five countries named. The principal decreases in exports were to Germany (£ 4.500.000 sterling, or a fall of 49 o/o), France (£ 4.000.000, or 52 o/o), Holland (£ 2.000.000, or 43 o/o).

Imports from Spain, Portugal, Sweden and Uruguay showed a slight falling off in 1913, but increases were recorded in regard to all the other countries.

In 1914 there was a decrease in the exports of all nations, without exception. The greatest differences, absolute and relative, were £ 8.000.000, or 40 o/o, for Great Britain; £ 6.018.000 or 51 o/o, for Germany; £ 4.330.000, or 40 o/o, for the United States of America; £ 3.805.000, or 58 o/o, for France; and then Belgium, with a falling off of £ 2.424.000, or 70 o/o.

SHIPPING

Resume of the arrivals of steam and sailing ships in all the Brazilian ports during the years 1912, 1913 and 1914

Flags	Number			Tonnage		
	1912	1913	1914	1912	1913	1914
British	2.868	3.089	2.218	8.748.770	9.866.817	7.693.144
German	1.191	1.552	862	3.520.222	4.285.095	2.832.971
French	331	416	339	1.222.122	1.306.102	1.132.931
Italian	353	372	253	1.065.987	1.124.148	856.817
Austro-Hungarian	195	191	105	550.431	556.958	306.181
Dutch	137	141	201	481.129	550.390	819.761
Argentine	564	676	609	215.364	238.375	212.674
Norwegian	196	212	169	208.651	219.019	216.361
Swedish	60	75	77	130.873	160.489	168.655
Spanish	46	40	35	141.819	132.059	263.798
Belgian	42	72	47	61.690	126.480	97.576
Various flags	239	241	347	190.884	260.339	267.840
Total of foreign flags	6.272	6.877	5.210	16.538.048	18.826.291	14.917.739
Brazilian	19.061	20.905	17.863	9.967.836	10.343.968	8.928.319
Grand total	26.233	27.782	23.073	26.505.884	29.170.259	23.846.058
Increase or decrease compared with 1912	»	+5,9%	-12,0%	»	+10,0%	-10,0%
Increase or decrease compared with 1913	»	»	-16,9%	»	»	-18,2%

As the result of the increase in the volume of our foreign trade in 1913, the number of ships which entered Brazilian ports was naturally larger. Compared with 1912, the increase amounted to 1.549 vessels, of which 605 were foreign and 944 Brazilian. The relative increase was 5,9 o/o in respect of the number of ships and 10 o/o in regard to tonnage, so that the average tonnage was higher than in the previous year. In 1914 the volume of shipping decreased in comparison with 1912 and 1913. Compared with 1913 the figures show 1.667 fewer voyages by foreign vessels and 3.042 fewer on the part of Brazil ships, or a total of 4.709 vessels. The decrease equalled 16,9 o/o in the number of ships and 18,3 o/o in the tonnage, the average tonnage being consequently lower than in 1913.

The average tonnage of the shipping which entered the Brazilian ports during the last three years was as follows:

	1912	1913	1914
Foreign	2.637	3.753	2.863
Brazilian	499	490	499
Brazilian and foreign	3.136	4.243	3.362

The percentage of Brazilian vessels in the number and total tonnage of ships which entered was as follows:

Year	Number	Tonnage
1912	76,0 o/o	37,6 o/o
1913	75,0 o/o	35,5 o/o
1914	77,4 o/o	37,4 o/o

FOREIGN TRADE OF BRAZIL (1833/34 at 1914)

YEARS	VALUE IN CONTOS OF RÉIS PAPER				EQUIVALENT IN THOUSANDS OF POUNDS STERLING			AVERAGE value of one conto of réis paper in pounds sterling
	Exports	Imports	TOTAL	Difference + or - of exports compared with imports	Exports	Imports	TOTAL	
1833/34	33.011	36.237	69.248	- 3.226	5.140	5.642	10.782	502
1834/35	32.992	36.877	69.869	- 3.885	5.323	5.907	11.230	579
1835/36	41.442	41.196	82.638	+ 246	6.776	6.735	13.511	41
1836/37	34.183	46.320	80.503	- 12.137	5.476	7.260	12.736	1.784
1837/38	35.511	40.787	76.298	- 5.276	4.129	5.021	9.150	892
1838/39	41.588	49.446	91.034	- 7.858	4.863	5.780	10.643	917
1839/40	43.192	52.359	95.551	- 9.167	5.688	6.896	12.584	1.208
Total of seven years	259.929	301.892	561.821	- 41.963	37.400	43.241	80.641	5.811
Average for seven years	37.133	43.127	80.260	- 5.994	5.342	6.178	11.520	836
1840/41	41.672	57.727	99.399	- 16.055	5.384	7.458	12.842	2.074
1841/42	39.054	56.041	95.125	- 16.987	4.936	7.078	12.014	2.142
1842/43	41.040	50.640	91.680	- 9.600	4.584	5.656	10.240	1.072
1843/44	43.800	55.289	99.089	- 11.489	4.708	5.944	10.652	1.236
1844/45	47.054	55.228	102.282	- 8.174	4.941	5.799	10.740	858
1845/46	52.449	52.194	104.643	+ 1.255	5.686	5.532	11.217	153
1846/47	53.630	52.194	105.824	+ 1.436	5.885	5.254	11.139	369
1847/48	57.926	47.350	105.276	+ 10.576	6.760	5.626	12.386	1.234
1848/49	56.290	51.570	107.860	+ 4.720	5.865	5.374	11.239	491
1849/50	55.032	59.165	114.197	- 4.133	5.852	6.378	12.310	446
Total of ten years	487.977	540.944	1.028.921	- 52.967	54.680	60.999	115.679	6.819
Average for ten years	48.798	54.094	102.892	- 5.296	5.468	6.100	11.568	632

The relative number and tonnage of foreign and Brazilian steamships and sailing ships was as follows:

FOREIGN VESSELS

	Sailing Ships		Steam Ships	
	Number	Tonnage	Number	Tonnage
1912	410	310.310	5.862	16.227.738
1913	552	355.071	6.325	18.471.220
1914	401	174.436	4.809	14.743.303

BRAZILIAN VESSELS

1912	5.707	244.142	14.254	9.723.694
1913	5.743	251.195	15.162	10.092.763
1914	4.769	211.173	13.094	8.717.146

The most important of the Brazilian ports, both as regards the number of vessels which use it and their tonnage, is Rio de Janeiro. The next in order are Santos, Bahia and Pernambuco (Recife), as shown in the following table:

Ports	Number			Tonnage		
	1913	1914	Difference	1913	1914	Difference
Rio	3.799	2.864	- 935	8.489.451	6.426.433	- 2.063.118
Santos	1.953	1.654	- 299	4.976.945	4.353.194	- 623.751
Bahia	1.410	1.123	- 287	2.991.577	2.478.056	- 513.521
Recife	1.369	1.126	- 243	2.126.496	1.906.746	- 219.750

In 1914 the number of departures of German steamers was smaller by 37 than that of the arrivals, and those of Austrian steamers was smaller by three. These forty vessels have remained in the Brazilian ports since the declaration of war.

The only nations whose ships increased the number of their voyages in 1914, as compared with 1913, were the following: Holland, with 60 more voyages, or an increase of 42 o/o; Spain, with an increase of 43, or 107 o/o; Paraguay, with 41, or 40 o/o; and Russia and Norway, with an increase of two voyages each. Ships of all the other countries made fewer voyages to and from Brazilian ports.

BANKING

The balance sheets of the various banks carrying on business in Brazil are now for the first time included in our general statistics. In the tables which are given in Vol. III of this work will be found the balance sheets relating to the transactions of the banks for the years 1912, 1913 and 1914, both by individual banks and by the States in which the head offices of these banks are situated.

These tables apply to 65 banks, comprising both chief offices and branches; of these 34 are foreign and 31 Brazilian.

VALEUR DE LA MONNAIE BRÉSILIENNE

La monnaie servant à exprimer les valeurs de l'importation, de l'exportation et le mouvement des banques, dans la présente Statistique, est le milréis papier (1\$) et son multiple, le conto de réis papier (1.000\$), monnaie courante du Brésil.

Dans les totaux généraux des marchandises ainsi que des pays et ports de destination et d'origine, les valeurs en papier monnaie sont accompagnées de leur équivalent en monnaie d'or brésilienne dont l'unité, le milréis or (1\$) équivaut à 27 pence anglais et dont le multiple, le conto de réis or (1.000\$) vaut 27.000 pence ou £ 112 1/2. La valeur du milréis papier varie avec le cours du change.

Dans le tableau ci-dessous, nous indiquons la valeur approxi-

mative du milréis et du conto de réis papier pendant les cinq dernières années, de façon à faciliter leur conversion en livres sterling.

Années	Exportation		Importation	
	Valeur en mil réis papier 1\$	Valeur en conto de réis papier 1.000\$	Valeur en mil réis papier 1\$	Valeur en conto de réis papier 1.000\$
1910	16 1/8	67 3	16 3/32	67 1
1911	15 31/32	66 12	15 31/32	66 12
1912	16	66 13	16	66 13
1913	16	66 13	16	66 13
1914	14 55/64	61 19	15 5/32	63 3

RÉSUMÉ ANALYTIQUE DU COMMERCE EXTÉRIEUR DU BRÉSIL EN 1913-1914

La valeur totale du commerce extérieur du Brésil pendant les années 1913 et 1914 a été la suivante :

Marchandises					
	1913		1914		Différence (+ ou -) en 1914
	Contos de réis papier	Equivalent en £ 4,000	Contos de réis papier	Equivalent en £ 4,000	
EXPORTATION	972.791	64.619	750.060	46.527	- 222.731
IMPORTATION	1.007.405	67.466	561.859	35.479	- 445.546
Total	1.980.226	132.015	1.312.833	82.000	- 667.393
Différence (+ ou -) à l'exportation sur l'importation	- 34.704	- 2.317	+ 189.427	+ 41.054	
Différence pour les 2 années	+ 154.363	+ 8.737			
Espèces métalliques et billets de banque					
EXPORTATION	90.914	6,061	426.482	8.257	+ 15.551
IMPORTATION	18.727	1,248	42.781	852	- 5.946
Total	109.638	7,309	139.243	9.109	+ 29.605
Différence (+ ou -) à l'exportation sur l'importation	+ 72.484	+ 4,813	+ 143.681	+ 7.405	
Différence pour les 2 années	+ 185.865	+ 12,218			

Si l'on compare la valeur globale des marchandises pendant la période de 1910 à 1914, on constate les différences suivantes :

Années	Exportation et Importation		Augmentation ou diminution pour chaque année	
	Contos de réis papier	Equivalent en £ 1,000	Papier	Or
1910	1.663.277	110.963		
1911	1.787.641	119.661	+ 8,7 %	+ 7,8 %
1912	2.071.107	238.075	+ 15,2 %	+ 15,4 %
1913	1.980.226	132.015	- 4,4 %	- 4,4 %
1914	1.312.833	82.000	- 33,7 %	- 37,9 %

Les différences que l'on remarque dans les pourcentages

or, par rapport aux valeurs-papier, ont pour cause les fluctuations du change dont les moyennes annuelles furent :

1910	16 5/64	pence pour 1\$000
1911	15 31/32	"
1912	16	"
1913	15 61/64	"
1914	14 21/32	"

Il est bon de remarquer, pourtant, que ces moyennes ne correspondent pas au rapport exact qui existe entre la valeur-papier de l'importation et de l'exportation et les valeurs respectives en or, car les conversions de la monnaie or pour l'importation et de la monnaie papier pour l'exportation sont faites, comme il est expliqué dans les « observations préliminaires », suivant la moyenne du change de chaque mois. Ce qui contribue à distinguer notre moyenne annuelle de la moyenne simple obtenue par la « Camara Syndical » et qui est la somme des moyennes quotidiennes, c'est la plus ou moins grande valeur de l'importation ou de l'exportation pendant certains mois, autrement dit, le manque d'uniformité de la valeur mensuelle de notre commerce extérieur.

On constate, dans notre commerce extérieur, une diminution pour les années 1913 et 1914, en comparaison avec l'année 1912. En ce qui concerne l'année 1913, la différence en moins a pour seule cause la diminution de la valeur de l'exportation, puisque la valeur de l'importation a été la plus grande enregistrée jusqu'à ce jour dans nos statistiques ; elle a dépassé la valeur de l'exportation de 35.764 contos papier correspondant à £ 2.317.000. Le fait que notre balance commerciale présente un solde contraire à l'exportation, — ce que l'on est convenu d'appeler si improprement un déficit, — serait d'un bon augure pour notre crédit et pour le développement économique du Brésil, si des causes diverses, les unes intérieures, les autres d'un caractère général, n'avaient contribué à aggraver notre situation économique et financière, si intimement liées entre elles, par suite de notre système d'impôts. Dans un pays neuf et débiteur, présentant, comme le Brésil, un vaste champ pour l'emploi des capitaux et de la main-d'œuvre, ayant une grande expansibilité économique

et dont le développement a pour facteurs principaux le capital et le travail, on peut qualifier de favorable le fait que la balance commerciale enregistre des valeurs plus grandes à l'importation qu'à l'exportation.

Le Canada nous offre à ce sujet un exemple bien typique et caractéristique : Pays neuf, ayant une population faible par rapport à son étendue territoriale, pays où il n'existe pas encore de capital accumulé, et qui est par conséquent débiteur, où la réalisation de nouvelles entreprises nécessite l'immigration. Le capital et de la main-d'œuvre, sa balance commerciale de la dernière période décennale, 1905/1914, donne les chiffres suivants pour les échanges en marchandises :

Importation	£ 855,499,000
Exportation	£ 594,368,000
Différence	£ 261,131,000

Pendant la même période, le Canada a importé £ 21,445,000 d'or monnayé et en barres, et il a exporté £ 20,612,000. Et le résultat presque immédiat de ce déficit a été non pas la ruine, mais bien un développement prodigieux dans toutes les branches de son activité, développement qui s'est traduit par une augmentation continue des lignes de chemins de fer, des entrées d'immigrants et d'une production variée dont les ventes à l'étranger augmentent sûrement et graduellement tous les ans, comme le prouvent les chiffres suivants :

	1905	1914
Importation	£ 52,713,000	130,589,000
Exportation	£ 41,400,000	93,586,000

L'importation a augmenté de 147,7 0/0 et l'exportation de 126 0/0. A l'exception des Etats-Unis, aucun pays de l'Amérique n'accuse dans ces dernières années une telle prospérité.

Le Brésil a besoin annuellement, d'après des calculs connus, pour le paiement des intérêts et l'amortissement des emprunts intérieurs et extérieurs, pour le paiement des bénéfices réalisés par des étrangers domiciliés et dans les mains desquels se trouve le quasi monopole de l'importation et de l'exportation, ainsi que pour la remise d'espèces représentant les économies accumulées d'immigrants qui peuplent l'intérieur du Brésil méridional, le Brésil a besoin chaque année d'une somme qui peut varier entre 20 et 25 millions de livres sterling.

Si l'on pouvait estimer la balance des valeurs d'après la balance des échanges de marchandises, il y aurait lieu d'être étonné de ce fait que nos statistiques montrent rarement un solde équivalent au maximum présumé pour les paiements et que le solde soit le plus élevé dans les années de gêne et de difficultés : d'où l'on peut conclure que les grandes différences en faveur de l'exportation traduisent non la richesse, qui s'incorpore à l'économie nationale, mais un appauvrissement qui a pour cause le resserrement du crédit, l'émigration du capital et, par suite, la paralysation du développement économique du pays, lequel a besoin de bras et de capitaux étrangers, — car il faut présumer que ceux dont on dispose déjà ont leur emploi régulier.

D'après les données recueillies par le *Journal do Commercio*, le montant des capitaux nouveaux introduits au Brésil de 1910 à 1913 a atteint £ 135,848,000. On calcule qu'en 1914, il a été émis des emprunts par une valeur de £ 5.600.000. Pendant les cinq dernières années, d'après les statistiques, nous avons importé en espèces £ 24.383.000 et nous avons exporté £ 20.528.000, se répartissant ainsi :

Années	En milliers de livres sterling.		
	Capital nouveau	Importation	Exportation
1910	32,787	9,440	2,332
1911	37,661	7,840	2,406
1912	24,755	5,003	1,472
1913	40,645	1,248	6,061
1914	5,600	852	8,257
	141,448	24,383	20,528

Si nous déduisons de la somme du capital nouveau ce qui peut représenter les emprunts publics faits pour racheter les dettes en or, si nous déduisons ce qui représente le capital réel par rapport au capital nominal, on peut évaluer à environ £ 100,000,000 ce qui est entré en cinq années dans le pays, converti en marchandises de caractère reproductif, notre importation augmentant donc de volume sans que sortissent du pays les sommes nécessaires au paiement des dites marchandises. Ce capital nouveau sortira du pays accru des intérêts pour les emprunts et des bénéfices pour le capital qui est venu ici travailler pour son propre compte. Plus grands seront les profits exportés de ce capital, plus grand sera l'avantage pour le pays, puisque ces profits représentent un emploi rémunérateur dont la plupart des avantages sont pour nous. On doit également faire ressortir qu'une grande partie des emprunts publics ont été destinés à des travaux d'amélioration qui ont beaucoup contribué à notre développement économique.

Dans certaines circonstances, pourtant, le courant du capital se restreint ou s'arrête : c'est ce qui se produit actuellement dans un grand nombre de pays, y compris le Brésil.

Par suite de cet arrêt, nous avons été obligés de restreindre nos importations qui, aux époques de crise comme la crise actuelle, représentent ce que nous pouvons échanger contre nos exportations, l'excédent nous étant nécessaire pour nos paiements à l'étranger, pour couvrir la sortie du capital qui émigre aux époques d'incertitude et pour faire face au remboursement des économies des colons. Ces économies ont été déposées dans nos caisses tandis que le colon demeurait au Brésil, parce que le placement de ce capital était ici plus rémunérateur qu'ailleurs, mais, en même temps, l'instabilité de la valeur de notre monnaie n'offre pas les mêmes garanties qu'auparavant. Et, comme nous ne possédons pas d'or, nous remettons, pour effectuer de tels paiements, la monnaie dont nous disposons, c'est-à-dire les marchandises que nous produisons.

Puisque nous voulons étudier les chiffres de notre commerce avec l'étranger, nous devons tenir compte des caractéristiques spéciales inhérentes aux pays neufs où la capitalisation n'existe pas.

Dans le calcul de notre exportation nous devons séparer la partie qui nous appartient et qui s'incorpore à l'économie intérieure du pays de celle qui revient aux étrangers qui travaillent avec nous et qui transfèrent à leur pays d'origine les avantages recueillis par eux.

Pour un sac de café que nous exportons à raison de 40\$000, voyons de quelle somme est augmentée la richesse de la nation ; voyons quelle part revient au colon qui travaille la terre et qui est italien ; quelle est la part qui revient aux chemins de fer qui transportent ce sac et dont les actions se trouvent en grande partie dans les portefeuilles des banquiers européens, quand la ligne même n'est pas une propriété étrangère ; ce qui revient au chargeur ou au voiturier, étranger également, qui transporte le sac de la station au quai, et finalement quel est le bénéfice des exportateurs qui achètent généralement le café à la porte de la fazenda et qui, sauf de rares exceptions, sont étrangers.

Si nous évaluons tous ces frais à 25 0/0, calcul très optimiste, ce sont 25 0/0 qui doivent être déduits de la valeur de notre exportation, en augmentant de ce pourcentage la valeur de notre importation, car les profits réalisés ici par les grands importateurs qui sont tous étrangers devront parfaire sinon dépasser ce pourcentage sur la valeur consignée dans la facture consulaire par l'exportateur qui nous envoie les marchandises.

Cette explication sur les chiffres de notre commerce nous permettra de ne pas commettre d'erreur dans les appréciations que leur simple exposé pourrait nous suggérer, à première vue.

EXPORTATION

Voici quelle a été l'exportation de marchandises du Brésil pendant les cinq dernières années :

Années	Contos de réis papier	£ 1,000
1910.....	939.413	63.092
1911.....	1.003.925	66.839
1912.....	1.119.737	74.649
1913.....	972.731	64.849
1914.....	750.980	46.527
TOTAL.....	4.786.786	315.956
Moyenne.....	957.357	63.191

Ces chiffres accusent une importante diminution pour l'année 1913, si on la compare avec l'année précédente, et la diminution est encore plus importante si l'on compare l'année 1914 avec l'année 1913.

Cependant le volume de notre exportation en 1913 accuse une augmentation de 5 o/o en comparaison avec 1912 et l'on ne constate en 1914 qu'une insignifiante diminution de 0,1 o/o en comparaison avec cette même année 1912. Quand on compare respectivement les valeurs, la diminution a été de 13,2 o/o et de 33 o/o en papier et de 13,2 o/o et 37,7 o/o sur la valeur or. La différence que l'on remarque entre les pourcentages papier et or en 1914 est due à la baisse du change qui s'est surtout accentuée à partir du mois d'août.

La valeur or étant la seule d'après laquelle on puisse apprécier le résultat de nos échanges internationaux, la chute du change, concurremment avec la baisse des prix en papier, nous a causé un préjudice considérable qui est venu aggraver encore notre situation intérieure, puisque nous ne pouvions compter sur les ressources extérieures.

Notre exportation s'est répartie ainsi par classes :

Exportation par classes

	Tonnes			% sur le poids total		
	1912	1913	1914	1912	1913	1914
Classe I. — Animaux et leurs produits.....	54.799	50.031	45.623	4,2	3,6	3,5
Classe II. — Minéraux et leurs produits.....	161.372	130.409	187.485	12,4	9,5	14,4
Classe III. — Végétaux et leurs produits.....	1.084.823	1.186.188	1.066.440	83,4	86,9	82,1
Total des marchandises..	1.300.994	1.366.628	1.299.548	100,0	100,0	100,0
Différence (+ ou -) avec 1912.....		+ 5,0 %	- 0,1 %			
Différence (+ ou -) avec 1913.....			- 4,9 %			

	Valeur en contos de réis papier			% sur la valeur totale		
	1912	1913	1914	1912	1913	1914
Classe I. — Animaux et leurs produits.....	46.735	49.971	41.063	4,2	5,1	5,5
Classe II. — Minéraux et leurs produits.....	13.257	10.590	13.171	1,2	1,1	1,7
Classe III. — Végétaux et leurs produits.....	1.059.745	912.169	636.746	94,6	93,8	92,8
Total des marchandises..	1.119.737	972.730	750.980	100,0	100,0	100,0
Différence (+ ou -) avec 1912.....		- 13,2 %	- 32,9 %			
Différence (+ ou -) avec 1913.....			- 22,8 %			

	Valeur en milliers de livres sterling			% sur la valeur totale		
	1912	1913	1914	1912	1913	1914
Classe I. — Animaux et leurs produits.....	3.116	3.332	2.601	4,2	5,1	5,6
Classe II. — Minéraux et leurs produits.....	884	706	796	1,2	1,1	1,7
Classe III. — Végétaux et leurs produits.....	70.649	60.811	43.130	94,6	93,8	92,7
Total des marchandises..	74.649	64.849	46.527	100,0	100,0	100,0
Différence (+ ou -) avec 1912.....		- 13,2 %	- 37,7 %			
Différence (+ ou -) avec 1913.....			- 28,3 %			

De ces chiffres il résulte que la valeur par unité de chaque tonne de marchandise exportée a été la suivante :

	VALEUR PAR TONNE					
	En réis papier			En livres sterling		
	1912	1913	1914	1912	1913	1914
Classe I. — Animaux et leurs produits.....	852\$850	998\$810	900\$050	56,9	66,6	57,0
Classe II. — Minéraux et leurs produits.....	82\$154	81\$210	70\$280	5,5	5,4	4,3
Classe III. — Végétaux et leurs produits.....	976\$883	768\$992	653\$340	65,0	51,3	40,4
Total des marchandises.....	860\$700	711\$770	577\$888	57,4	47,5	35,8
Différence + ou - sur 1912.....		- 17,3 %	- 32,9 %	- 17,3 %	- 37,6 %	
Différence + ou - sur 1913.....			- 18,8 %		- 24,6 %	

Dans la classe II, l'exportation a diminué en volume en 1913 une diminution dans la quantité et une augmentation dans la valeur, par suite d'une exportation plus grande de cuir sec dont le prix est supérieur à celui du cuir salé lequel avait été exporté sur une plus grande échelle en 1913.

En 1914, il y a eu diminution à la fois sur la quantité et sur la valeur, soit 16,7 o/o sur la quantité et 16,5 o/o sur la valeur or, ce qui veut dire que le prix par unité a peu varié.

Dans la classe II, l'exportation a diminué en volume en 1913 et augmenté en 1914; elle a diminué en valeur en 1913 et également en 1914. L'augmentation de volume en 1914 est due à une plus grande exportation de manganèse, 183.630 tonnes contre 122.300 en 1913 et 154.870 en 1912; la diminution de valeur par unité est due à une moindre exportation de sable monazitique et de pierres précieuses.

La classe III qui à elle seule, dans les trois dernières années, a représenté en moyenne 93,7 o/o de l'exportation totale, est celle qui a été le plus touchée par la baisse des prix. Dans l'ensemble, les valeurs-or ont baissé par unité de 21,4 o/o en 1913 et de 38 o/o en 1914, en comparaison avec l'année 1912. Les quantités ont été plus importantes en 1913 de près de 9 o/o et les valeurs plus faibles de 14 o/o; en 1914, il y a eu diminution de 1,7 o/o seulement sur la quantité, mais de 39 o/o sur la valeur. Cette différence a été causée par les prix auxquels furent cotés nos deux principaux produits d'exportation, le café et le caoutchouc.

Les brusques oscillations auxquelles sont sujets ces deux produits et qui sont déterminées, disent certaines personnes, par le quasi monopole qu'en possédait le Brésil, il y a peu de temps encore, sont un fait digne d'étude dans notre situation économique. Les cours extrêmes auxquels ont été cotés le café et le caoutchouc, pendant ces cinq dernières années ne peuvent se comparer qu'à ceux de la jute sur les marchés de l'Inde; il n'y a pas d'exemple d'autres produits accusant, en un si court espace de temps, une telle diversité de prix. Cette diversité nous place dans des condi-

tions d'infériorité vis-à-vis des autres pays, parce qu'elle fait dépendre notre stabilité économique des cours auxquels sont cotés nos produits d'exportation, plutôt que du développement du volume de notre production. Il est intéressant de constater à quels extrêmes peut atteindre la valeur de notre exportation si, en prenant les chiffres des 14 dernières années, nous faisons coïncider

les plus grandes quantités exportées avec les plus hauts cours atteints, et, inversement, les plus faibles quantités avec les plus faibles valeurs. Nous arriverions à un résultat surprenant, car nous obtiendrions une valeur maxima d'exportation de £ 111.860.000 et une valeur minima de £ 24.974.000, ce qui indique combien est précaire la situation de nos produits.

Exportation

MARCHANDISES	UNITÉ	QUANTITÉS ET VALEURS MAXIMUM				QUANTITÉS ET VALEURS MINIMUM					
		Quantités maximum		Valeur maxima annuelle par unité		Quantités minimum		Valeur minima par unité			
		Quantités	Année	Valeur en £	Année	Quantités	Année	Valeur en £	Année		
Coton.....	Tonne	37.424	1913	80,04	1910	2.995	3.565	1908	37,46	1902	134
Sucre.....	—	187.166	1901	12,07	1913	2.259	4.772	1912	6,84	1902	33
Caoutchouc.....	—	42.286	1912	639,37	1910	27.036	28.631	1902	210,48	1914	6.026
Caoune.....	—	40.767	1914	82,50	1907	3.365	15.682	1901	46,67	1914	730
Café.....	1.000 sacs	16.881	1909	3,85	1912	64.992	9.724	1910	1,48	1903	14.391
Peaux.....	Tonne	36.255	1912	59,62	1906	2.162	22.257	1901	40,97	1901	912
Tabac.....	—	45.200	1902	58,06	1912	2.624	15.264	1908	26,69	1902	407
Maté.....	—	65.415	1913	36,14	1913	2.364	36.130	1903	18,73	1903	677
Pelleteries brutes.....	—	3.897	1909	256,68	1910	1.578	1.578	1901	99,47	1901	157
Total.....						108.795					23.467
Divers.....						1912	3.065			1901	1.507
Total général.....						111.860					24.974

Aucun des deux extrêmes ne fut atteint pendant ces 14 dernières années, c'est-à-dire, depuis qu'existe le service de la Statistique Commerciale, car la plus faible exportation a été, en 1903, de £ 36.437.456 et la plus forte, en 1912, de £ 74.649.143.

En calculant le volume de l'exportation de 1913 et de 1914 d'après les prix obtenus en 1912, année qui ne détiend pas le record des prix élevés, car le café n'y a pas atteint son plus haut cours, les valeurs seraient respectivement de £ 80.000.000 et de £ 71.000.000, ce qui prouve que la guerre a été moins préjudiciable à notre exportation que la grande baisse des prix qui s'est produite depuis janvier 1913. Le produit qui a le plus souffert de la dépression des cours a été le café.

LE CAFE

En 1913, le café a représenté à lui seul 62,9 o/o de l'exportation totale et 58 o/o en 1914.

Exportation du café pour l'étranger

Années	Quantités en 1000 sacs	Valeur à bord		Valeur moyenne par sac		%
		en contos de réis papier	en £ 1.000	papier	shillings	
1905.....	10.821	324.681	21,421	30\$006	39,6	48,0
1906.....	13.966	418.400	27,616	29\$959	39,6	52,0
1907.....	15.680	453.765	28,559	28\$939	36,4	52,7
1908.....	12.658	368.285	23,039	29\$004	36,4	52,2
1909.....	16.881	533.870	33,475	31\$626	39,6	52,5
1910.....	9.724	385.494	26,696	39\$644	55,0	42,3
1911.....	11.258	606.529	40,401	53\$876	71,8	60,4
1912.....	12.080	688.371	46,558	57\$811	77,0	62,4
1913.....	13.267	611.670	40,778	46\$103	61,4	62,9
1914.....	11.270	439.707	27,000	39\$016	47,9	58,0
Moyenne décennale.....	12.761	484.077	31,554	37\$934	49,6	54,8

N. B. — Les fractions de shillings sont indiquées en décimales.

(%) Pourcentage sur la valeur totale en or de l'exportation.

L'irrégularité dans les quantités annuelles de café exporté que l'on constate dans le tableau ci-dessus est due plutôt à un défaut de la méthode d'exportation, laquelle se fait avec une grande intensité pendant le premier semestre de l'année, qu'à la différence des récoltes, fait inhérent à toute production agricole soumise à des facteurs divers, à des causes naturelles ou éventuelles.

L'exportation a été la suivante par années agricoles :

Exportation du café par semestre et par récolte

Semestres et Récoltes	Quantité en 1.000 sacs de 60 kilos	Valeur à bord		Valeur moyenne du sac	
		En contos de réis papier	En £ 1.000	Papier	Shillings
2 ^e semestre 1908.....	8.032	230.702	14,434	28\$724	35,9
1 ^{er} semestre 1909.....	4.529	142.272	8,901	31\$410	39,3
Récolte 1908-1909.....	12.561	372.974	23,335	29\$693	37,1
2 ^e semestre 1909.....	12.351	391.598	24,574	31\$705	39,8
1 ^{er} semestre 1910.....	1.361	45.819	2,896	33\$650	42,5
Récolte 1909-1910.....	13.712	437.417	27,470	31\$899	40,1
2 ^e semestre 1910.....	8.362	339.675	23,801	40\$610	56,9
1 ^{er} semestre 1911.....	3.458	168.047	11,169	48\$585	64,6
Récolte 1910-1911.....	11.820	507.722	34,970	42\$953	59,2
2 ^e semestre 1911.....	7.800	439.482	29,232	56\$218	75,0
1 ^{er} semestre 1912.....	4.109	235.266	15,761	57\$497	76,7
Récolte 1911-1912.....	11.909	674.748	44,983	56\$669	75,2
2 ^e semestre 1912.....	7.911	462.105	30,807	58\$412	77,9
1 ^{er} semestre 1913.....	4.086	209.769	13,985	51\$214	68,3
Récolte 1912-1913.....	12.007	671.874	44,792	55\$956	74,6
2 ^e semestre 1913.....	9.172	401.901	26,794	43\$821	58,4
1 ^{er} semestre 1914.....	5.446	223.266	14,384	40\$994	54,7
Récolte 1913-1914.....	14.618	625.167	41,678	42\$768	57,0
2 ^e semestre 1914.....	5.824	216.442	12,116	37\$167	41,6
1 ^{er} semestre 1915.....	7.550	269.493	14,441	35\$683	38,3
Récolte 1914-1915.....	13.374	485.935	26,557	36\$335	39,7

N. B. — Les fractions de shillings sont indiquées en décimales.

Voici maintenant le tableau des entrées de café ainsi que des stocks pendant l'année civile et agricole dans les deux entrepôts de café du Brésil — les ports de Rio et de Santos :

Entrées de café — Rio et Santos

Semestres, Récoltes, Stocks	En 1 000 sacs de 60 kilos				
	1910	1911	1912	1913	1914
1 ^{er} semestre.....	2.130	1.615	2.685	2.420	3.232
2 ^e semestre.....	8.991	9.815	9.053	10.569	7.461
Total de l'année.....	11.121	11.430	11.738	12.989	10.693
RÉCOLTES					
	1910/11	1911/12	1912/13	1913/14	1914/15
	10.636	12.601	11.473	13.801	12.855
	1910	1911	1912	1913	1914
Stock au 30 Juin.....	2.283	808	1.607	1.323	769
Stock au 30 Décembre.....	2.761	3.042	2.749	2.856	2.369

En comparant ces chiffres, on peut dire que, malgré la restriction, à partir du 1^{er} août, de notre mouvement maritime, nos marchandises destinées à l'étranger se sont écoulées presque normalement. Notre stock de café au 31 décembre 1914 était moindre que ceux existant à la même date des quatre années antérieures, bien que la récolte ait atteint 12.855.000 sacs, supérieure à toutes les précédentes, à l'exception de celle de 1913/1914.

L'exportation du café en 1914 s'est répartie également sur les deux semestres, soit 5.446.000 sacs pour le premier semestre et 5.824.000 sacs pour le second.

Les envois de café pour l'Allemagne, l'Autriche et la Belgique ont cessé à partir du 1^{er} août. En 1913, d'août à décembre, l'Allemagne a importé 1.219.000 sacs, et elle n'a rien importé pendant la même période de 1914. En compensation, l'Italie, la Norvège et la Suède ont reçu, pendant la même période, 732.000 sacs de plus qu'en 1913. Les Etats-Unis ont importé 620.000 sacs de plus en 1914 qu'en 1913, l'Autriche 630.000 sacs de moins et la Belgique 230.000 sacs de moins.

La diminution totale des exportations de café en 1913 et 1914 a été de 2 millions de sacs et celle des entrées à Rio et à Santos de 2.296.000 sacs.

L'exportation du café en rapport avec la moyenne des dix dernières années a subi une diminution sur la quantité, sur la valeur or et sur le prix par unité. Comparée avec 1913, elle a été inférieure de deux millions de sacs et de 13 millions de livres sterling ; comparée avec 1912, la diminution a été de 810.000 sacs et de £ 19.558.000.

LE CAOUTCHOUC

Exportation de caoutchouc pour l'étranger

Années	Quantités en tonnes	Valeur à bord		Valeur moyenne par kilo		%
		en contos de réis papier	en £ 1.000	papier	shillings	
1905	35.393	226.174	14.416	68390	8,1	32,3
1906	34.950	210.285	14.056	68015	8,0	26,5
1907	35.430	217.504	13,690	58961	7,5	25,3
1908	38.206	188.358	11,785	48930	6,2	26,7
1909	39.027	301.940	18,926	78737	9,7	29,7
1910	38.547	376.972	24,646	98780	12,8	39,1
1911	36.547	226.365	15,057	68195	8,3	22,5
1912	42.286	241.425	16,085	58709	7,6	21,6
1913	36.232	155.631	10,375	48295	5,6	16,0
1914	35.531	113.598	7,063	38368	4,0	15,2
Moyenne décennale	37.122	225.828	14,611	68083	7,9	25,4

N. B. — Les fractions de shillings sont indiquées en décimales.
(%) Pourcentage sur la valeur or totale de l'exportation.

Exportation de caoutchouc seringa de l'Amazonie (Manaos, Itacoatiara, Pará)

Semestres, Récoltes	Quantité en tonnes	Valeur à bord		Valeur moyenne par kilo	
		En contos de réis papier	En £ 1.000	Papier	Shillings
2 ^e semestre 1908	14.440	87.350	5,465	68049	7,6
1 ^{er} semestre 1909	20.035	131.069	8,255	68587	8,2
Récolte 1908-1909	34.475	219.319	13,720	68362	7,9
2 ^e semestre 1909	14.541	145.522	9,140	108008	12,6
1 ^{er} semestre 1910	19.912	232.693	14,683	118686	14,7
Récolte 1909-1910	34.453	378.215	23,823	108977	13,8
2 ^e semestre 1910	13.546	114.032	7,946	88418	11,7
1 ^{er} semestre 1911	15.783	111.153	7,376	78043	9,3
Récolte 1910-1911	29.329	225.185	15,322	78678	10,4
2 ^e semestre 1911	16.199	95.316	6,354	58884	7,8
1 ^{er} semestre 1912	20.594	123.223	8,215	68004	8,0
Récolte 1911-1912	36.723	218.539	14,569	58951	7,9
2 ^e semestre 1912	17.315	100.943	6,729	58830	7,8
1 ^{er} semestre 1913	20.225	95.171	6,345	48705	6,3
Récolte 1912-1913	37.540	196.114	13,074	58224	6,9
2 ^e semestre 1913	13.614	52.016	3,468	38820	5,1
1 ^{er} semestre 1914	18.490	65.595	4,539	38439	4,9
Récolte 1913-1914	32.104	117.611	8,007	38601	5,0
2 ^e semestre 1914	12.591	44.238	2,467	38513	3,9
1 ^{er} semestre 1915	16.743	62.880	3,333	38755	4,0
Récolte 1914-1915	29.334	107.118	5,800	38652	3,9

N. B. — Les fractions de shillings sont indiquées en décimales.

Le caoutchouc est, pour la valeur, notre second produit d'exportation.

Pendant les deux dernières années, l'exportation a diminué en quantité et en valeur.

La quantité exportée en 1914 a été la plus faible des dix dernières années.

La baisse des prix est l'unique cause de la réduction des récoltes de caoutchouc, car le volume des récoltes dépend seulement de l'effort employé, puisque l'on peut considérer comme inépuisable, au Brésil, la source d'où émane le latex.

La vallée de l'Amazonie possède un nombre incalculable d'hectares disséminés sur son immense territoire. En dépit des grands fleuves qui le sillonnent en tous sens, les moyens de communications sont lents et défectueux. La population est insignifiante, étant donnée l'étendue du territoire, de sorte que l'activité des hommes, dans cette région, est employée seulement à l'extraction du caoutchouc qui leur sert à acquiescer tout ce qui est nécessaire à la vie et qui leur vient du dehors, parce qu'ils ne produisent rien d'autre, rien n'étant plus rémunérateur que l'extraction de la gomme. Ainsi, l'Amazonie se voit obligée d'importer presque tout de l'étranger, car ce que produit le reste du Brésil lui parvient à un prix aussi cher ou même plus cher que les produits similaires étrangers, malgré l'élévation des tarifs douaniers.

La valeur des objets de consommation a naturellement modifié le coût de la vie et les habitants de cette région ont dû chercher à mettre en valeur ce qu'ils produisaient, afin de pouvoir acquiescer ce qui leur manquait. La vie est devenue plus chère et la puissance d'achat de l'argent a été en se dépréciant, dépréciation qui est sans exemple dans le reste du Brésil.

La spéculation à laquelle tous nos produits étaient sujets, par suite du manque de crédit, avait pour limite dans la baisse, en ce qui concerne le caoutchouc, le prix de revient de la production, à cause du monopole que nous possédions ; mais, avec la concurrence du caoutchouc de plantation, cette limite disparaît, et l'extraction du caoutchouc se circonscrit aux régions où la main-d'œuvre est le meilleur marché et, par conséquent, où le prix de revient de l'exploitation est le plus faible. Les « Seringas » éloignées, au Brésil, des ports d'embarquement, ont dû être abandonnées parce qu'elles cessaient d'être rémunératrices.

C'est la raison pour laquelle notre production, qui avait suivi une marche ascendante jusqu'à la récolte 1912/1913, est allée en diminuant depuis lors.

Quant aux cours sur les marchés consommateurs, notre produit a encore gardé pendant l'année 1914 une certaine prépondérance, car il a été coté plus haut que le caoutchouc d'orient, ce qui démontre qu'il est supérieur au caoutchouc extrait des plantations.

Si l'on considère que le caoutchouc exporté des colonies anglaises pour les marchés européens est expurgé de toute matière étrangère et complètement sec, tandis que le meilleur caoutchouc du Brésil, le « Fine Hard Para » perd 17 o/o du poids sous lequel il a été exporté, et que les qualités inférieures, qui chiffrent le plus dans notre exportation, perdent 30 o/o ou plus, on voit que la véritable différence des cotes représente en notre faveur environ 25 o/o.

Pour que nous ne soyons pas vaincus par la concurrence du caoutchouc d'orient, il faut que nous fassions converger tous nos efforts vers la diminution du coût de la production, comme l'ont fait avec un bonheur et un succès constant les planteurs anglais.

En 1914, les Etats-Unis ont été les principaux importateurs de notre caoutchouc, fait qui ne s'était jamais produit auparavant.

En 1914, le caoutchouc a représenté seulement 15 o/o de notre exportation totale, alors qu'en 1910 il représentait 39 o/o.

LE COTON

Exportation du coton pour l'étranger

Années	Quantités en tonnes	Valeur à bord		Valeur moyenne par kilo		%
		en contos de réis papier	en £ 1.000	papier	pence	
1905	24.082	17.112	1,158	8710	11,5	2,6
1906	31.668	25.013	1,657	8790	12,5	3,1
1907	28.036	27.500	1,735	8981	14,8	3,2
1908	3.564	3.295	205	8924	13,8	0,5
1909	9.968	9.435	592	8947	14,2	0,9
1910	11.160	13.456	893	18205	19,1	1,4
1911	14.650	14.704	979	18004	16,0	1,5
1912	16.774	15.561	1,037	8928	14,8	1,4
1913	37.424	34.615	2,308	8925	14,8	3,6
1914	20.434	28.247	1,864	8928	14,7	4,0
Moyenne décennale	20.776	18.894	1,243	8909	14,1	2,1

N. B. — Les fractions de pence sont indiquées en décimales.
(%) Pourcentage sur la valeur or totale de l'exportation.

L'exportation du coton a fortement augmenté pendant les deux dernières années. En comparaison avec 1913, l'augmentation a été de 123 o/o en 1913 et de 80 o/o en 1914.

Les cours sont restés uniformes pendant les trois dernières années. L'augmentation de la production a été faible ; ce qui a motivé la grande exportation et le resserrement de la consommation intérieure qui a déterminé une paralysie de la production dans un grand nombre de fabriques de tissus.

LE SUCRE

Exportation du sucre pour l'étranger

Années	Quantités en tonnes	Valeur à bord		Valeur moyenne par kilo		%
		en contos de réis papier	en £ 1.000	papier	pence	
1905	37.747	6.373	406	8169	2,6	0,9
1906	84.948	9.163	606	8108	1,7	1,1
1907	12.858	2.149	136	8167	2,5	0,2
1908	31.577	4.894	306	8155	2,3	0,7
1909	68.483	10.707	671	8156	2,3	1,1
1910	58.824	10.605	679	8180	2,8	1,1
1911	36.298	6.132	409	8169	2,7	0,6
1912	4.772	841	56	8178	2,8	0,1
1913	5.367	972	65	8181	2,9	0,1
1914	31.860	6.766	372	8212	2,8	0,8
Moyenne décennale	37.264	5.859	371	8157	2,4	0,6

N. B. — Les fractions de pence sont indiquées en décimales.
(%) Pourcentage sur la valeur or totale de l'exportation.

L'augmentation qui s'est produite dans l'exportation du sucre en 1914 est due seulement à la guerre. Jusqu'en juillet 1914, nous avons exporté 7.800 tonnes, quantité nécessaire pour maintenir l'équilibre intérieur entre la consommation et la production ; d'août à décembre, nous avons exporté 24.000 tonnes. Alors que la moyenne des prix à bord était de 132 réis par kilo pendant les sept premiers mois de l'année, pour les cinq autres mois elle atteignait 240 réis, soit une moyenne pour l'année de 213 réis, contre 180 réis en 1913. On voit par là que l'exportation du sucre en 1914 a été faite à un prix rémunérateur pour nous, ce qui n'était pas arrivé depuis la Convention Sucrière de Bruxelles.

La consommation du sucre au Brésil, si l'on considère le chiffre de la population et son bien-être, est faible, ce qui s'explique par le prix de vente relativement élevé ; ce prix lui-même est justifié par le coût de la production. Pour que ne périsse pas, au Brésil, cette industrie trois fois séculaire, qui fut le facteur le plus important de notre développement économique pendant l'avant dernier siècle et pendant les trois quarts du dernier, il ne suffit pas de la protection douanière ; il ne suffit pas des primes d'exportation se traduisant par un impôt minimum d'exportation pour l'étranger, en opposition avec les taxes élevées qui frappent le produit quand il est exporté par cabotage ; nous avons encore besoin du « dumping », c'est-à-dire qu'il nous faut exporter pour l'étranger à un prix infime, même au-dessous du prix de revient, pour qu'un excès de production, si faible qu'il soit, n'amène pas la baisse des cours. La vie chère à l'intérieur du pays et le sys-

tème primitif et rétrograde du traitement de la canne dans les moulins à sucre, en dépit même des terres spéciales que nous possédons pour sa culture, tendent à faire disparaître cette industrie dont nous ne pouvons pas intensifier la production en lui donnant une élasticité plus grande et en la plaçant dans des conditions telles qu'elle puisse lutter, sur les marchés étrangers, avec la production similaire étrangère.

Dans l'année agricole 1883/84, l'exportation du sucre pour l'étranger fut de 330.000 tonnes ; c'est le chiffre le plus haut que nous ayons atteint. En 1901, nous avons exporté 187.166 tonnes ; depuis cette année, l'exportation a diminué, avec de légères oscillations dépendant des prix pour la consommation intérieure. La décroissance de l'exportation ne pouvant pas se justifier par une augmentation de notre consommation, il est évident qu'il y a eu recul de la production.

LE TABAC

Exportation de tabac pour l'étranger

Années	Quantités en tonnes	Valeur à bord		Valeur moyenne par kilo		%
		en contos de réis papier	en £ 1.000	papier	pence	
1905	20.391	12.974	825	8636	9,7	1,8
1906	23.630	13.940	932	8590	9,5	1,8
1907	29.692	20.417	1,294	8688	10,4	2,4
1908	15.264	15.447	841	8881	13,2	1,9
1909	29.782	21.245	1,329	8713	10,7	2,1
1910	34.149	24.391	1,607	8714	11,3	2,5
1911	18.469	14.535	965	8786	12,5	1,4
1912	24.705	21.516	1,434	8872	13,9	1,9
1913	29.388	24.870	1,638	8836	13,4	2,5
1914	26.980	23.585	1,543	8874	13,7	3,3
Moyenne décennale	25.247	19.062	1,240	8755	11,8	2,2

N. B. — Les fractions de pence sont indiquées en décimales.
(%) Pourcentage sur la valeur or totale de l'exportation.

L'exportation du tabac a augmenté pendant les deux dernières années comparées avec 1911 et 1912. La valeur-papier par kilo a peu varié pendant ces trois années ; quant à la valeur par unité, elle est montée en 1914, en papier et en or. La plus grande quantité exportée pendant les 14 dernières années a été de 45.200 tonnes en 1902, et la plus grande valeur a été atteinte en 1901, avec £ 1.654.000. L'Etat principal producteur de tabac est celui de Bahia qui a fourni 97 o/o de l'exportation. Le pays qui importait la plus grande quantité de tabac brésilien était l'Allemagne, mais notre exportation pour ce pays a complètement cessé à partir du mois d'août.

Outre le tabac en feuilles, haché et roulé, le Brésil a exporté en 1913 et 1914, respectivement, 2.510.000 et 2.580.000 cigares, 1.046 et 1.677 kilos de cigarettes, 4.025 et 5.913 kilos de jus de tabac (pailles), et 15.220 et 7.110 kilos de tabac à priser. Le total des récoltes de tabac, à Bahia, est très variable ; on a vu, d'une récolte à l'autre, une diminution atteignant 60 o/o.

LE MATÉ

Exportation de maté pour l'étranger

Années	Quantités en tonnes	Valeur à bord		Valeur moyenne par kilo		%
		en contos de réis papier	en £ 1.000	papier	pence	
1905	41.120	18.738	1,247	8455	7,3	2,8
1906	57.796	27.932	1,857	8483	7,7	3,5
1907	52.053	25.619	1,610	8492	7,4	3,0
1908	55.315	26.378	1,650	8477	7,2	3,7
1909	58.018	26.460	1,658	8455	6,9	2,6
1910	59.360	28.017	1,959	8489	7,9	3,1
1911	61.834	29.735	1,983	8482	7,7	3,0
1912	62.880	31.539	2,103	8502	8,0	2,8
1913	65.415	35.456	2,364	8542	8,7	3,6
1914	59.354	27.258	1,662	8459	6,7	3,6
Moyenne décennale	57.314	27.818	1,809	8485	7,5	3,1

N. B. — Les fractions de pence sont indiquées en décimales.
(%) Pourcentage sur la valeur or totale de l'exportation.

La quantité de maté exporté en 1914 a été inférieure de 6.061 tonnes, représentant une valeur de £ 702.000 à celle de 1913.

Le prix en papier a baissé de 17 0/0 et le prix en or de 22 0/0. Jusqu'au 31 juillet, l'exportation a été de 34.367 tonnes en 1913 et de 31.948 tonnes en 1914. Pendant les quatre derniers mois, la différence a été de 3.642 tonnes. L'exportation du maté s'est développée considérablement d'année en année, et la diminution de 1914 ne doit pas être considérée comme un recul de la consommation, car il est à présumer que la quantité à exporter en 1915 sera supérieure à celles de toutes les années précédentes, étant donné que la baisse des prix et l'augmentation conséquente des stocks a été la cause pour laquelle nous avons exporté 6.000 tonnes de moins.

La production a toujours augmenté, bien qu'à l'étranger la consommation soit limitée aux populations des Républiques de la Plata et du Chili.

CUIRS ET PEAUX

Exportation de peaux pour l'étranger

Années	Quantités en tonnes	Valeur à bord		Valeur moyenne par kilo		%
		en contos de réis papier	en £ 1,000	papier	pence	
1905	26.985	21.514	1.389	8797	12,4	3,1
1906	32.773	29.273	1.954	8993	14,3	3,7
1907	31.514	27.375	1.722	8959	13,1	3,2
1908	30.412	21.041	1.316	8692	10,4	3,0
1909	35.783	29.056	1.820	8812	12,2	2,9
1910	34.059	26.142	1.736	8768	12,2	2,8
1911	31.832	27.015	1.799	8849	13,6	2,7
1912	36.255	30.177	2.012	8832	13,3	2,7
1913	35.075	33.390	2.226	8952	15,2	3,4
1914	31.442	28.455	1.806	8905	13,8	3,9
Moyenne décennale	32.613	27.344	1.778	8838	13,1	3,1

N. B. — Les fractions de pence sont indiquées en décimales.
(%) Pourcentage sur la valeur or totale de l'exportation.

Exportation de pelleteries brutes pour l'étranger

Années	Quantités en tonnes	Valeur à bord		Valeur moyenne par kilo		%
		en contos de réis papier	en £ 1,000	papier	shillings	
1905	2.055	7.123	463	38466	4,5	1,0
1906	2.280	7.822	522	38431	4,6	1,0
1907	2.891	10.442	657	38611	4,5	1,2
1908	3.563	11.254	704	38159	3,9	1,6
1909	3.897	15.528	972	38984	5,0	1,5
1910	2.686	10.496	692	38893	5,1	1,1
1911	2.798	9.730	648	38477	4,6	1,0
1912	3.189	11.373	758	38556	4,7	1,0
1913	3.232	11.565	771	38578	4,8	1,2
1914	2.487	8.150	511	38277	3,2	1,1
Moyenne décennale	2.907	10.348	670	38560	4,6	1,2

N. B. — Les fractions de shillings sont indiquées en décimales.
(%) Pourcentage sur la valeur or totale de l'exportation.

En 1913, la quantité de cuirs exportés a été moindre qu'en 1912, mais la valeur de cette exportation a été plus grande. Le Brésil exporte des cuirs secs et des cuirs salés. En 1913, l'exportation des premiers a été supérieure, en quantité, aux sorties de 1912 : c'est la raison pour laquelle la moyenne globale des prix a été supérieure en 1913. L'exportation de 1914 comparée à celle des deux années antérieures a été plus faible. La diminution en quantité s'étant produite précisément pendant les cinq derniers mois de l'année, on peut attribuer cette différence à la désorganisation causée par la guerre.

La dépression du prix or par kilo est due seulement à la baisse du change. En décembre 1914, de grandes demandes de cuirs ont commencé à se manifester, ce qui indique, pour 1915, une augmentation probable des prix et des quantités exportées.

Pour les peaux, la diminution a été générale. L'exportation consiste principalement en peaux de chèvre et de mouton. Les Etats qui en exportent le plus sont ceux de Bahia et de Ceara.

LE CACAO

Exportation de cacao pour l'étranger

Années	Quantités en tonnes	Valeur à bord		Valeur moyenne par kilo		%
		en contos de réis papier	en £ 1,000	papier	pence	
1905	21.090	15.760	1.040	8747	11,8	2,3
1906	25.135	20.728	1.386	8825	13,2	2,6
1907	24.397	32.044	2,013	13513	19,8	3,7
1908	32.956	31.606	1,977	8959	14,4	4,5
1909	33.818	25.519	1,599	8755	11,3	2,5
1910	29.158	20.679	1,383	8709	11,4	2,2
1911	34.994	24.668	1,641	8705	11,2	2,5
1912	30.492	22.966	1,531	8753	12,0	2,1
1913	29.750	23.904	1,594	8803	12,9	2,5
1914	40.767	30.643	1,901	8752	11,2	4,1
Moyenne décennale	30.257	24.852	1,606	8821	12,7	2,8

N. B. — Les fractions de pence sont indiquées en décimales.
(%) Pourcentage sur la valeur or totale de l'exportation.

L'exportation du cacao en 1914 a été supérieure à celle de 1913 de 37 0/0 pour la quantité et de 19 0/0 pour la valeur or. Il y a eu baisse des prix aussi bien en papier qu'en or. La culture du cacaoyer s'est notablement développée dans les Municipies de Ilheos et de Cannavieiras, au sud de l'Etat de Bahia. Voici quelles ont été les entrées de cacao dans le port de Bahia pendant les trois dernières années :

1912	416.554	sacs de 60 kilos
1913	483.611	" "
1914	596.367	" "

Les Etats de Para et d'Amazonas, qui tenaient autrefois le premier rang dans l'exportation du cacao et qui en avaient abandonné la culture, recommencent à s'en occuper, par suite de la baisse des prix du caoutchouc.

PRODUITS DIVERS

Après avoir étudié les oscillations constatées dans l'exportation des neuf principaux produits, les autres produits sont, par leur valeur, d'un intérêt secondaire.

Voici ceux dont l'exportation s'est développée pendant les dernières années :

Produits	Tonnes			Valeur en £ 1,000		
	1912	1913	1914	1912	1913	1914
Cornes	1.448	1.227	972	28	26	17
Crin animal	382	376	451	29	31	26
Glycérine	389	434	316	23	28	22
Laine	1.904	1.288	1.110	114	79	67
Langues	355	439	248	66	80	46
Sable monazitique et zirconium	3.398	2.437	800	109	47	17
Manganèse	154.870	122.300	183.630	230	181	278
Vieux métaux	2.749	5.334	2.893	33	46	37
Graines de coton	36.793	49.779	31.060	184	239	142
Cire de carnauba	3.099	3.867	3.316	363	440	343
Son et tourteaux	54.424	54.814	43.782	345	324	242
Farine de manioc	3.644	4.698	4.728	32	45	33
Fruits	44.110	33.786	53.107	594	334	696
Bois	14.641	16.842	12.529	107	115	83
Piassava	1.582	1.447	1.782	47	38	39
Déchets de coton	3.927	4.611	2.878	38	46	31

Les fruits qui font l'objet le plus important du commerce d'exportation sont les bananes et les noix du Brésil. En 1913, il a été exporté 2.839.588 régimes de bananes d'une valeur de £ 154.630 ; en 1914, cette exportation s'est élevée à 3.260.450 régimes, d'une valeur de £ 167.780. L'exportation des noix du Brésil a été très importante en 1914 : elle s'est élevée à 382.340 hectolitres (de 50 kilos chacun), ayant une valeur de £ 513.550 contre 82.264 hectolitres, d'une valeur de £ 164.260, en 1913.

Les bois les plus exportés ont été le palissandre (Jacaranda) et le pin du Para.

L'exportation des métaux précieux, or et argent, a été la suivante :

Métaux	Grammes			Valeur en £ 1,000		
	1912	1913	1914	1912	1913	1914
Or natif	4.025.775	3.392.635	4.050.824	436	367	439
Argent natif	842.344	557.115	2.385.214	3	2	7
Total	4.869.119	3.949.750	6.436.038	439	369	446

L'exportation d'or natif est restée la même, avec de faibles variations, depuis quinze ans. Quant à l'argent, il a commencé à être exporté en 1910 ; jusqu'à cette date, les compagnies qui exploient les mines d'or exportaient cet or sans s'occuper d'extraire l'argent.

L'exportation de viande frigorifiée figure pour la première fois dans nos statistiques. En décembre 1914, nous en avons embarqué pour l'Europe 1.415 kilos. La quantité est faible ; l'exportation est néanmoins pleine de promesses.

Deux « packing houses » se sont fondées à São Paulo, l'une à Osasco et l'autre à Barretos, dans le but d'exploiter le commerce des viandes frigorifiées. Les conditions actuelles créées par la guerre européenne et la baisse du change favorisent le développement initial de cette industrie au Brésil qui possède un stock de bétail d'environ 30.000.000 de têtes.

Sao Paulo qui a été le premier Etat exportateur de viande réfrigérée est actuellement le mieux outillé pour développer cette nouvelle industrie. Son territoire est coupé tout entier de lignes ferrées et de routes carrossables, et il possède un port très bien outillé, ce qui facilite admirablement l'embarquement de ses marchandises. Il est limitrophe du Matto-Grosso, de Minas Geraes et voisin de Goyaz, Etats d'élevage par excellence et qui, réunis, possèdent le plus grand stock de bétail.

Le bétail vit disséminé sur le vaste territoire du Brésil, et il est généralement élevé dans les lieux d'où l'on accède difficilement au littoral. Pour développer cette industrie, l'Etat de Sao Paulo, dans l'impossibilité de se transformer immédiatement en Etat éleveur, à cause du prix élevé de ses terres où existe déjà une production intensive, est obligé d'établir — et a déjà établi — de grands champs d'hivernage où est engraisé le bétail importé des autres Etats et qui, par suite des procédés de transport, arrive amaigri auxdits hivernages.

Le Rio Grande, Etat d'élevage, s'efforce de développer l'industrie de la viande, mais il lui manque un port d'accès facile aux navires de grand tonnage. Dès qu'il disposera d'un tel port, le Rio Grande sera outillé pour être un fort concurrent des pays qui sont les plus gros exportateurs de viande et il remplacera l'industrie du *varque* (viande sèche), dont la consommation est circonscrite au marché intérieur, par celle de la viande frigorifiée.

Importation par classes

	TONNES			POURCENTAGE SUR LE TOTAL			Différence en 1914 sur 1913	VALEUR EN CONTOS DE REIS PAPIER			POURCENTAGE SUR LE TOTAL			Différence en 1914 sur 1913
	1912	1913	1914	1912	1913	1914		1912	1913	1914	1912	1913	1914	
Classe I. — Animaux vivants	59.573	33.454	7.269	1,2 %	0,6 %	0,2 %	- 78,3 %	5.681	5.351	2.401	0,6 %	0,5 %	0,4 %	- 55,1 %
Classe II. — Matières premières	3.090.941	3.467.165	2.169.790	59,2 %	59,1 %	62,4 %	- 37,4 %	190.281	210.943	117.530	20,6 %	20,9 %	20,9 %	- 44,3 %
Classe III. — Articles manufacturés	1.115.121	1.320.408	535.270	21,4 %	22,5 %	15,4 %	- 59,5 %	533.017	565.279	268.891	56,0 %	56,1 %	47,9 %	- 52,4 %
Classe IV. — Produits alimentaires	941.497	1.042.012	763.927	18,2 %	17,8 %	22,0 %	- 26,0 %	222.391	225.922	173.031	23,4 %	22,5 %	30,8 %	- 23,3 %
Total des marchandises	5.207.132	5.863.039	3.476.256	100,0 %	100,0 %	100,0 %	- 40,8 %	951.370	1.007.495	561.853	100,0 %	100,0 %	100,0 %	- 44,2 %
Différence (+ ou -) avec 1912		+ 12,6 %	- 33,2 %					+ 5,9 %	- 40,9 %					
Différence (+ ou -) avec 1913			- 40,8 %						- 44,2 %					

de consommation mondiale, comme l'ont fait, pour leur plus grand profit, la République Argentine et l'Uruguay.

Un problème à résoudre au Brésil est celui du type de bétail à importer, afin d'améliorer, par le croisement, la race indigène.

Le prix de la viande, en décembre, étant monté en Argentine de 50 0/0, il n'est pas exagéré de prévoir en 1915 une hausse de 100 0/0.

D'après les contrats passés à Sao Paulo et à Rio, on calcule que l'exportation de la viande en 1915 atteindra 8.000 tonnes.

IMPORTATION

L'importation de marchandises au Brésil pendant les cinq dernières années a été la suivante :

Années	Contos de réis papier	£ 1,000
1910	713.863	47.872
1911	793.716	52.822
1912	951.370	63.425
1913	1.007.495	67.166
1914	561.853	35.473
TOTAL	4.028.297	266.758
Moyenne	805.659	53.352

Comme réflexe de la crise américaine, laquelle eut une grande répercussion mondiale, notre commerce extérieur a subi, en 1908, un certain resserrement. Pourtant, à partir de 1909, l'importation a commencé à offrir un rapide accroissement qui s'est maintenu jusqu'en l'année 1913, année où il a atteint sa valeur maxima de 67 millions de livres sterling, en augmentation de 108 0/0, soit 40 millions de livres sur 1909. L'augmentation de l'importation refléchissait, comme un facteur de progrès, le développement du Brésil, pendant la dernière décennie, dans toutes les branches de son activité ; nous avons déjà exposé les raisons pour lesquelles ce développement s'était arrêté. Pendant le dernier trimestre de 1913, on remarquait déjà une certaine réaction qui amenait une diminution de 14 0/0 en comparaison avec le même trimestre de 1912. La diminution s'est encore accentuée d'une manière plus prononcée en 1914. Jusqu'au 31 Juillet de cette année, la différence en moins à l'importation s'est élevée à £ 14.287.000, soit une diminution de 35 0/0 sur 1913. Après la déclaration de guerre, la diminution pour le reste de l'année a atteint £ 17.406.000, soit une différence en moins de 67 0/0 sur la période correspondante de l'année précédente. Au total, la diminution de l'importation pour l'année 1914 comparée avec l'année 1913 a été de £ 31.693.000 ou 47 0/0.

Voici quelle a été l'importation par classes de marchandises, pendant les trois dernières années :

Equivalent en milliers de livres sterling

	1912			1913			1914			POURCENTAGE SUR LA VALEUR TOTALE			Différence en 1914 sur 1913
	Coût	Fret	TOTAL	Coût	Fret	TOTAL	Coût	Fret	TOTAL	1912	1913	1914	
Classe I. — Animaux vivants ...	334	45	379	304	52	356	123	26	149	0,6 %	0,5 %	0,4 %	- 58,0 %
Classe II. — Matières premières ..	8.851	3.854	12.685	9.803	4.260	14.063	5.145	2.212	7.357	20,0 %	20,9 %	20,7 %	- 47,8 %
Classe III. — Articles manufacturés.	31.467	4.068	35.535	33.011	4.674	37.685	15.285	1.907	17.192	56,0 %	56,1 %	48,5 %	- 54,4 %
Classe IV. — Produits alimentaires	12.932	1.894	14.826	13.052	2.010	15.062	9.360	1.415	10.775	23,4 %	22,5 %	30,4 %	- 28,4 %
Total des marchandises	53.564	9.861	63.425	56.170	10.996	67.166	29.913	5.560	35.473	100,0 %	100,0 %	100,0 %	- 47,2 %
Différence (+ ou -) avec 1912													+ 5,9 %
Différence (+ ou -) avec 1913													- 47,2 %

	Relation entre le coût en or et le fret			VALEUR PAR UNITÉ DE CHAQUE TONNE					
				En réis papier			En livres sterling		
	1912	1913	1914	1912	1913	1914	1912	1913	1914
Classe I. — Animaux vivants.....	13,5 %	17,2 %	21,2 %	958370	1598960	3308400	6,7	10,7	20,5
Classe II. — Matières premières.....	43,6 %	43,4 %	43,0 %	618561	608840	548167	4,1	4,1	3,4
Classe III. — Articles manufacturés.....	12,9 %	14,2 %	12,5 %	4778991	4288110	5028350	31,9	28,5	32,1
Classe IV. — Produits alimentaires.....	14,6 %	15,4 %	15,1 %	2368210	2168810	2268503	15,8	14,5	14,1
Total des marchandises.....	18,4 %	19,6 %	18,6 %	1828705	1718839	1618626	12,2	11,5	10,2
Différence (+ ou -) avec 1912.....									
avec 1913.....									

* Les fractions de livres sterling sont indiquées en décimales.

Le volume de l'importation a augmenté en 1913, en comparaison avec 1912, de 12,6 o/o, et il a diminué en 1914 de 33,2 o/o. En comparaison avec 1913, la diminution, en 1914, a été de 40,8 o/o.

La valeur or de l'importation a augmenté de 5,9 o/o en 1913 et diminué de 44,1 o/o en 1914. En comparaison avec 1913, la diminution en 1914 a été de 47 o/o.

Par la différence des pourcentages d'augmentation ou de diminution du volume et de la valeur de l'importation, on vérifie que les marchandises acquises par le Brésil ont coûté moins cher en 1913 et 1914 qu'en 1912.

Quant à la masse de l'importation, la classe II, celle des matières premières, a la priorité, puisqu'elle représente 60 o/o de la quantité totale de l'importation. Dans la classe II figure le charbon de terre dont les quantités importées représentent 75 o/o du volume de cette classe en 1912, 70 o/o en 1913 et 83 o/o en 1914.

Quant à la valeur, celle de la classe II vient en troisième rang, par suite de la diminution du prix des marchandises qui la composent.

La diminution qui s'est produite dans l'importation en 1914 a affecté principalement les marchandises de caractère productif. La classe II présente une différence en moins de 37 o/o pour le volume et de 48 o/o pour la valeur or ; cette différence sensible dans le pourcentage est motivée par la diminution des prix par unité en 1914, et elle a eu pour cause principale l'augmentation de l'importation, pendant cette année, de charbon américain, dont le prix au pays d'origine est inférieur au prix du charbon de Cardiff.

Pour la classe III dont une grande partie des marchandises a un caractère également productif, la diminution a été de 59,5 o/o sur la quantité et de 54 o/o sur la valeur.

Dans la classe IV composée d'articles de consommation — denrées alimentaires, — la diminution a été relativement faible en comparaison avec les deux autres classes ; en effet, la différence a été de 28 o/o sur la valeur or, de 23 o/o sur la valeur papier, et

de 26 o/o sur la quantité. En 1914, cette classe a représenté 30 o/o de la valeur totale de l'importation.

La relation entre le coût des marchandises et le fret a peu varié pendant ces trois dernières années. De 1908 à 1911, cette relation a varié d'un minimum de 16 o/o à un maximum de 16,3 o/o. Le pourcentage est monté à 18,4 o/o en 1912 et à 19,6 o/o en 1913 ; il est redescendu à 18,6 o/o en 1914. Le pourcentage le plus élevé est celui de la classe II où figurent le charbon de terre dont le fret s'est élevé régulièrement pendant ces trois années à 100 o/o de son prix au port d'expédition, le ciment qui paie 90 o/o et les briquettes et le coke qui paient environ 120 o/o.

Il ne semble pas naturel que, dans l'ensemble, le pourcentage des frets n'ait augmenté que de 5 o/o, de 1913 à 1914, alors que la hausse des frets déterminée par l'ouverture des hostilités entre les principaux pays d'Europe est de notoriété publique. Cela s'explique pourtant par l'arrêt presque complet de notre importation pendant les cinq premiers mois de la guerre, de sorte que pour le total de l'année, le pourcentage du fret de ces cinq mois a été très faible par rapport à celui des sept mois antérieurs. Ajoutons que, dans la classe II où le fret présente le plus grand pourcentage, il y a eu en 1914 une diminution sur la valeur de près de 50 o/o.

La valeur par unité présente une diminution en 1914, en comparaison avec 1912 et 1913. En 1910, chaque tonne de marchandise importée coûtait à bord au Brésil £ 12-1-0 ; en 1911 et 1912 elle coûtait £ 12-2-0 ; le prix s'est abaissé à £ 11-5-0 en 1913 et à £ 10-2-0 en 1914. Il y a donc eu diminution dans le coût des marchandises et l'augmentation de la valeur de l'importation a correspondu à une augmentation de la quantité des marchandises achetées. Dans la classe I la valeur par unité a augmenté pendant les deux dernières années ; cette augmentation a eu pour cause une plus grande importation de bétail de race destiné à améliorer par croisement le troupeau national. Auparavant, nous n'importions guère comme animaux vivants que des animaux de trait ou de basse-cour, et c'est pourquoi les quantités étaient élevées et les valeurs relativement faibles. Dans ces derniers temps, on a fait une meilleure sélection du bétail importé et l'on a acquis en Europe des reproducteurs d'un prix élevé.

Importation des principales marchandises et des principaux groupes de marchandises

NUMÉRO D'ORDRE	MARCHANDISES	TONNES			VALEUR EN £ 1,000			VALEUR PAR UNITÉ EN LIVRES STERLING						
		1912	1913	1914	1912	1913	1914	1912	1913	1914				
CLASSE II. — Matières premières.														
17 à 21	Coton brut ou préparé	3.900	3.501	2.108	- 10,2	- 39,8	711	660	440	- 7,2	- 33,4	182,3	188,5	208,7
103, 104 et 106	Charbon de terre, coke et briquettes	2.318.210	2.518.561	1.791.232	+ 8,6	- 28,9	4.299	4.611	3.034	+ 7,2	- 34,2	1,9	1,8	1,7
93	Orge torréfiée (malt)	16.372	21.036	10.822	+ 28,5	- 48,6	544	460	217	+ 33,7	- 59,9	21,0	21,9	20,1
41 à 45	Ciment	367.032	465.314	180.785	+ 26,8	- 61,1	1.084	1.467	541	+ 35,3	- 63,1	3,0	3,2	2,9
105	Fer et acier brut ou préparé	65.058	79.815	24.661	+ 22,7	- 69,1	642	791	248	+ 23,2	- 68,6	9,9	10,0	10,1
46, 47, 25a et 25c	Jute et chanvre, bruts ou préparés	18.228	19.964	10.797	+ 9,5	- 45,9	671	761	496	+ 13,4	- 34,8	36,8	38,1	45,9
49 à 52	Laine, brute ou préparée	1.925	2.455	468	+ 27,5	- 80,9	493	581	130	+ 17,8	- 77,5	256,1	236,7	277,8
55 à 62	Bois, bruts ou préparés	143.460	169.638	55.461	+ 18,2	- 67,3	783	946	631	+ 20,8	- 33,3	5,5	5,6	11,4
63 à 74	Matières et substances pour la parfumerie, la teinturerie et autres usages	22.339	20.800	12.791	- 6,9	- 38,5	700	653	356	- 6,7	- 45,5	31,3	31,4	27,9
113 à 114	Peaux et cuirs préparés ou tannés	1.307	1.482	663	+ 13,4	- 55,3	744	985	376	+ 32,4	- 61,8	569,2	664,6	567,1
117 à 123	Jus ou sucs végétaux	22.340	22.463	15.897	+ 0,6	- 29,2	500	461	281	- 7,8	- 38,9	22,4	20,5	17,7
—	Divers	83.242	107.237	50.465	+ 28,8	- 52,9	1.714	1.687	607	+ 1,6	- 64,0	21,8	15,7	12,0
Total de la classe II		3.063.413	3.432.266	2.156.150	+ 12,0	- 37,2	12.685	14.063	7.357	+ 10,9	- 47,7	4,1	4,1	3,4
CLASSE III. — Articles manufacturés.														
131 à 135	Coton (tissus)	11.408	9.846	3.695	- 13,7	- 62,5	2.945	2.570	999	- 12,7	- 61,1	258,2	261,0	270,4
124 à 130 et 136	Coton (divers)	2.805	2.865	1.109	+ 2,1	- 61,3	1.385	1.345	511	- 2,9	- 62,0	479,5	469,5	460,8
138 à 144	Armement et munitions de chasse et de guerre	3.144	3.906	4.164	+ 24,2	+ 6,6	975	1.379	1.362	+ 41,4	- 1,2	438,6	353,0	327,1
151	Automobiles (1)	3.785	3.218	744	- 15,0	- 76,9	1.106	965	214	- 12,7	- 77,9	254,9	299,9	287,6
163 à 172	Cuir (articles divers)	4.907	6.320	2.380	+ 28,8	- 62,3	688	795	308	+ 15,6	- 61,2	140,2	125,8	129,4
408	Embarcations	»	»	»	»	»	1.026	516	62	- 49,8	- 90,0	»	»	»
173 à 195	For et acier (articles divers)	502.699	575.718	201.661	+ 14,5	- 65,0	6.783	8.085	3.125	+ 19,2	- 62,4	13,5	14,0	15,5
196 à 202	Instruments de musique	»	»	»	»	»	358	291	116	- 18,7	- 61,1	»	»	»
398	Pétrole raffiné	110.366	106.669	87.552	- 3,3	- 17,9	912	970	761	+ 6,4	- 21,5	8,3	9,1	8,7
208 à 214	Laine (articles divers)	2.014	1.923	723	- 4,5	- 62,4	827	735	285	- 11,1	- 61,3	410,6	382,2	394,2
215 à 222	Lin (articles divers)	1.910	1.761	775	- 7,8	- 56,0	452	428	200	- 5,3	- 53,3	236,2	243,0	258,1
223 à 239	Faïence, porcelaine, verre et cristal	24.448	27.363	11.424	+ 11,9	- 58,3	969	1.094	461	+ 11,9	- 57,5	39,1	39,1	40,4
242 à 283	Machines, appareils, outils, et ustensiles	128.635	119.752	52.741	- 6,9	- 56,0	7.258	7.164	3.382	- 1,3	- 52,8	56,4	59,9	64,1
283a à 289	Bois (articles divers)	3.757	3.902	2.155	+ 3,9	- 44,8	375	405	207	+ 8,0	- 49,0	99,8	103,8	96,1
409	Huiles à lubrifier	14.837	17.105	11.186	+ 15,3	- 34,6	260	327	318	+ 25,8	- 33,3	17,5	19,1	28,4
409a	Huile combustible	»	»	»	»	»	»	»	»	»	»	»	»	»
308 à 319	Papier et ses applications	46.657	51.176	32.368	+ 9,7	- 36,8	1.259	1.509	902	+ 19,9	- 40,2	27,0	29,5	27,9
320 à 327	Pierres, terres et minéraux similaires	71.346	104.402	19.897	+ 46,3	- 89,9	460	641	198	+ 39,3	- 69,1	6,4	6,1	10,0
328 à 332	Peaux et cuirs	504	512	200	+ 1,6	- 60,9	316	375	165	+ 18,7	- 56,1	626,9	732,4	825,0
340 à 357	Produits chimiques, drogues et spécialités pharmaceutiques	43.890	41.841	25.977	- 4,7	- 37,9	1.440	1.406	885	- 2,4	- 37,0	32,8	33,6	34,1
358 à 364	Soie (articles divers)	102	60	23	- 41,2	- 61,7	217	166	62	- 23,5	- 62,8	2.127,4	2.776,7	2.695,7
154	Wagons de chemin de fer	62.860	69.022	6.127	+ 9,8	- 91,1	1.521	1.891	223	+ 24,3	- 88,2	24,2	27,4	36,4
—	Divers	31.822	44.840	18.690	+ 40,9	- 58,3	4.003	4.596	2.359	+ 14,8	- 48,7	125,8	102,5	126,2
Total de la classe III		1.075.681	1.205.108	519.394	+ 12,0	- 56,9	35.535	37.685	17.192	+ 6,0	- 54,4	33,0	31,3	33,1
CLASSE IV. — Produits alimentaires.														
437	Riz	10.226	7.777	6.535	- 24,0	- 15,0	193	153	115	- 20,7	- 24,8	18,9	19,7	17,6
473	Huile d'olives	4.922	3.938	3.623	- 20,0	- 8,0	450	368	331	- 18,2	- 9,9	91,4	93,4	91,4
449	Morne	36.877	49.573	36.051	+ 34,4	- 27,3	1.347	1.681	1.333	+ 24,8	- 20,7	36,5	33,9	37,0
474	Pommes de terre	28.972	29.800	18.973	+ 3,9	- 36,3	272	294	203	+ 8,1	- 29,9	9,4	9,9	10,7
450 à 453	Conserves de viande, de fruits et de poissons	6.236	6.123	3.533	- 1,8	- 42,3	464	461	246	- 0,6	- 46,6	74,4	75,3	69,7
440	Farine de blé	189.655	170.160	133.889	- 10,3	- 21,5	2.417	2.135	1.707	- 11,7	- 20,8	12,8	12,5	12,8
443	Haricots et fèves	9.407	8.545	5.315	- 9,2	- 37,8	162	111	111	- 6,9	- 31,4	18,5	19,0	20,9
457 à 465	Fruits secs et frais	14.903	13.962	7.996	- 6,3	- 42,7	668	597	334	- 10,6	- 44,1	44,8	42,8	41,8
468	Lait condensé	4.247	4.005	3.588	- 5,7	- 15,5	288	293	245	+ 1,7	- 16,4	67,9	73,1	72,3
469	Beurre	1.909												

les automobiles, le pétrole, les articles manufacturés de laine et de lin, les machines, les produits chimiques et pharmaceutiques et les articles manufacturés de soie. En 1914, à l'exception de l'huile combustible, tous les autres articles ont accusé une diminution qui a varié entre un minimum de 1,2 o/o et un maximum de 90 o/o.

L'importation de l'huile combustible a commencé à être faite en 1913 sur une petite échelle. Les deux compagnies qui exploitent ce commerce installèrent dans les différents ports du Brésil de grands réservoirs servant de dépôts d'huile et fournirent aux chemins de fer des wagons pour le transport de cette huile à l'intérieur. L'augmentation de l'importation en 1914 se justifie par le grand emploi que l'on a fait de l'huile, laquelle a été adoptée comme combustible par plusieurs chemins de fer, y compris le Chemin de fer Central du Brésil.

Dans la classe IV, il y a eu diminution, en 1913, sur 10 articles en quantité et sur 8 articles en valeur. Le lait condensé et le sel commun ont accusé une diminution en quantité et une augmentation en valeur, par suite de la hausse des prix. Il y a eu augmentation sur les autres articles, en quantité comme en valeur.

En 1914, l'importation de tous les articles de cette classe a baissé, la plus faible diminution de pourcentage s'appliquant au blé en grain et la plus forte au xarquo dont le prix est monté à £ 51 la tonne en 1913 et à £ 63 en 1914, alors qu'en 1912 il était de £ 40.

EXPORTATION ET IMPORTATION PAR ÉTATS ET PAR PAYS

Dans le tableau ci-après on trouvera le total, par États, des valeurs des marchandises qui furent exportées et importées par les ports respectifs des dits États.

Dans les totaux des États, les valeurs à l'exportation ne représentent pas, en fait, la production exportable de chacun d'eux, mais seulement la valeur de ce qui est sorti de leurs ports respectifs à destination de l'étranger. Les articles ne figurent dans ce tableau que comme *provenance* des ports de chaque État et non comme *production* de l'État.

Les États de l'intérieur qui ne possèdent pas de ports pour écouler leur production ne figurent pas dans nos travaux comme exportateurs.

Ainsi dans la valeur de l'exportation qui se fait par les ports de l'Amazonas et du Para on a compris toute l'exportation du Territoire Fédéral de l'Acre et 90 o/o de l'exportation de caoutchouc du Matto-Grosso. Pendant les trois dernières années, les

quantités suivantes de caoutchouc sont sorties par les ports de Manaos et de Belém do Pará :

	Tonnes		
	1912	1913	1914
Territoire Fédéral de l'Acre	11.544	10.816	9.761
Matto-Grosso	2.706	2.635	3.140
Amazonas et Para	23.589	20.389	18.180
TOTAL	37.839	33.840	31.081

La valeur de l'exportation de l'Amazonas et du Para est donc augmentée de 40 o/o grâce à l'exportation faite par leurs ports de marchandises qui représentent la production d'autres États.

Le maté originaire du Matto-Grosso, qui était exporté autrefois par Porto-Murtinho et Nhu-Vera, l'est maintenant par Foz do Iguassú, à destination de la République Argentine ; cette exportation figure comme quantité et comme valeur au total de l'État de Parana auquel appartient le port fluvial de l'Iguassú. Ce qui figure dans nos tableaux comme exportation du Matto-Grosso n'est donc, en réalité, que le tiers de l'exportation de cet État.

L'État de Piauhuy n'ayant pas un port d'accès facile aux navires de moyen tonnage, se sert pour l'exportation de ses produits de l'île de Cajueiro qui est placée sous la juridiction de l'État de Maranhão. En 1913, deux navires étrangers entrèrent pour la première fois, à titre d'expérience, dans le port d'Amaração, dans l'État de Piauhuy, et l'un d'eux reçut un chargement. C'est la raison pour laquelle l'État de Piauhuy apparaît seulement en 1913 comme exportateur.

Dans le total de l'État de Pernambuco est comprise la valeur des marchandises, coton et sucre principalement, exportés par lui mais produits par les États limitrophes.

Par Bahia sont exportés les produits du sud de Piauhuy, de Sergipe et de Minas Geraes.

Par le port de Rio se fait l'exportation des États de Rio de Janeiro, Minas, Goyaz, d'une partie de l'État d'Espirito-Santo et de quelques produits du nord de São Paulo.

Quant à l'importation, les valeurs n'accusent pas non plus toujours ce que les États achètent à l'étranger pour leur consommation, car l'importation de quelques États se fait en grande partie par l'intermédiaire des ports d'autres États. Dans les chiffres de l'Amazonas et du Para est comprise l'importation destinée au Territoire Fédéral de l'Acre et au nord du Matto-Grosso. Des marchandises qui entrent dans ces États du Nord et qui paient des droits de douane à l'entrée sont plus tard revendues et réexportées dans les Républiques voisines.

Le port de Rio, avec son importation, fournit les États de Minas, Goyaz, Rio de Janeiro et nord de São Paulo.

Exportation et importation par États

ÉTATS DE PROVENANCE ET DE DESTINATION	VALEUR EN MILLIERS DE LIVRES STERLING								
	1912			1913			1914		
	Exportation	Importation	+ ou - à l'Exportation	Exportation	Importation	+ ou - à l'Exportation	Exportation	Importation	+ ou - à l'Exportation
Amazonas	7.890	1.529	+ 6.351	5.225	1.437	+ 3.788	3.908	694	+ 3.214
Pará	7.741	3.159	+ 4.582	4.982	2.869	+ 2.113	3.588	1.261	+ 2.327
Maranhão	436	666	- 230	669	572	+ 87	497	516	+ 181
Piauhuy	»	108	- 108	7	110	- 103	»	52	- 52
Ceará	728	856	- 128	819	951	- 132	833	300	+ 533
Rio Grande Norte	260	229	+ 31	414	232	+ 182	239	141	+ 98
Parahyba	533	278	+ 255	793	338	+ 455	522	217	+ 305
Pernambuco	926	3.266	- 2.340	1.305	4.029	- 2.724	1.286	2.847	- 1.561
Alagôas	260	514	- 254	325	700	- 375	289	453	- 164
Sergipe	8	220	- 212	13	174	- 161	5	99	- 94
Bahia	4.518	3.464	+ 1.054	4.121	3.546	+ 575	4.082	1.803	+ 2.279
Espirito Santo	1.607	421	+ 1.186	1.338	250	+ 1.088	932	123	+ 809
Rio de Janeiro	10.595	24.754	- 14.159	7.967	26.155	- 18.188	5.907	14.331	- 8.424
S. Paulo	35.342	16.580	+ 18.762	32.686	18.207	+ 14.479	21.567	8.546	+ 13.021
Paraná	1.897	1.298	+ 599	2.158	1.093	+ 1.065	1.521	530	+ 991
S. Catharina	216	483	- 267	280	542	- 262	223	363	+ 140
Rio Grande do Sul	1.462	5.021	- 3.559	1.397	5.598	- 4.191	853	3.153	- 2.300
Matto Grosso	240	579	- 339	360	373	- 13	265	244	+ 21
Total	74.649	63.425	+ 11.224	64.849	67.166	- 2.317	46.527	35.473	+ 11.054

Il y eut diminution en 1913, en comparaison avec 1912, dans les deux États de l'extrême nord, par suite de la baisse de prix du caoutchouc. Les États de Maranhão et de Sergipe, producteurs de coton, ont augmenté leur exportation, grâce à la grande augmentation (110 o/o) de l'exportation de ce produit. L'exportation de Bahia a diminué, à cause de la baisse des cours du café et d'une moindre exportation de caoutchouc de mangabeira et de maniçoba. Espirito-Santo, le port de Rio et São Paulo ont également vu diminuer la valeur de leur exportation par suite de la baisse du café et bien que la quantité exportée ait été supérieure à celle de l'année précédente. Au contraire, les États de Paraná, de Santa Catharina et de Matto-Grosso ont bénéficié d'une augmentation grâce à une exportation plus importante de maté dont ils sont grands producteurs.

L'exportation du Rio Grande do Sul a subi un léger recul par suite d'oscillations dans les prix de ses produits.

L'exportation de l'État de Ceará en 1914, comparée avec celle de 1913 a très légèrement augmenté (1,8 o/o).

En 1913, les seuls États qui ont accusé une diminution à l'importation sont ceux d'Amazonas, Pará, Maranhão, Sergipe, Espirito Santo, Parana et Matto-Grosso.

En 1914, la diminution s'est généralisée dans tous les États.

Dans le tableau des pays que nous donnons plus loin figurent les destinations et les origines des marchandises que nous vendons et que nous achetons.

Le Brésil n'ayant pas de lignes directes de communication avec toutes les nations, il s'ensuit que certains pays ne figurent pas

comme importateurs de nos produits, alors que d'autres figurent indûment avec des quantités supérieures à celles qu'ils importent réellement.

Ainsi, d'après nos chiffres, nous n'exportons rien en Suisse, alors que la Statistique Suisse indique de nombreuses marchandises brésiliennes importées directement.

On compte comme importées par l'Uruguay des marchandises, le plus souvent du caoutchouc, venues du Matto-Grosso et qui sont transbordées à Montevideo pour l'Europe et l'Amérique du Nord, et cela parce que le port de Montevideo est la dernière escale des navires venant de Corumba et le port de destination déclaré dans les manifestes provenant de Matto-Grosso.

Il y a dans le tableau de notre exportation une destination vague : « port de Grande-Bretagne à ordre », où figurent généralement le manganèse et certains produits du Rio Grande do Sul. Ces marchandises sont consignées à ordre et les navires qui les transportent touchent un port du sud de la Grande-Bretagne, généralement Falmouth, où ils reçoivent l'ordre de livrer les dites marchandises à un port déterminé. Cette destination définitive nous échappe.

Les pays indiqués à l'importation sont les pays producteurs des marchandises que nous importons et non les pays où nous achetons. C'est ainsi que figurent dans nos tableaux des pays avec lesquels nous n'entretenons absolument aucune relation commerciale.

Le thé que nous achetons en Angleterre figure comme importé de Ceylan ou de Chine, suivant le pays d'origine déclaré dans la facture consulaire.

Exportation et importation par pays

PAYS D'ORIGINE ET DE DESTINATION	VALEUR EN MILLIERS DE LIVRES STERLING								
	1912			1913			1914		
	Exportation	Importation	+ ou - à l'Exportation	Exportation	Importation	+ ou - à l'Exportation	Exportation	Importation	+ ou - à l'Exportation
Allemagne	10.685	10.909	- 224	9.134	11.737	- 2.603	4.636	5.719	- 1.083
Argentine	2.928	4.757	- 1.829	3.056	4.999	- 1.944	2.200	3.413	- 1.213
Autriche-Hongrie	3.757	904	+ 2.853	3.129	1.014	+ 2.115	1.015	360	+ 655
Belgique	2.002	3.414	- 1.412	1.665	3.432	- 1.767	744	1.008	+ 264
Danemark	185	113	+ 72	151	118	+ 33	287	79	+ 208
États-Unis	29.201	9.899	+ 19.302	21.104	10.553	+ 10.551	19.001	6.223	+ 12.778
France	7.308	5.710	+ 1.598	7.960	6.572	+ 1.388	3.830	2.767	+ 1.063
Grande-Bretagne	8.851	15.970	- 7.109	8.881	16.436	- 7.855	6.745	8.436	- 1.691
Espagne	417	668	- 251	349	641	- 292	254	353	- 99
Hollande	4.729	474	+ 4.255	4.785	728	+ 4.057	2.693	304	+ 2.389
Italie	843	2.489	- 1.646	837	2.544	- 1.707	1.293	1.448	- 55
Norvège	130	646	- 516	99	706	- 607	312	571	- 259
Portugal	158	3.002	- 2.844	326	2.948	- 2.622	416	1.809	- 1.393
Possessions Britanniques	477	1.299	- 822	407	1.665	- 1.258	320	1.462	- 1.142
Suède	641	282	+ 359	657	294	+ 363	1.068	173	+ 895
Suisse	»	794	- 794	»	791	- 791	»	443	- 443
Turquie	336	23	+ 313	413	24	+ 389	107	20	+ 87
Uruguay	856	1.588	- 732	1.063	1.451	- 388	804	544	+ 260
A ordre	258	»	+ 258	403	»	+ 403	278	»	+ 278
Divers	877	484	+ 393	731	513	+ 218	424	341	+ 83
Total	74.649	63.425	+ 11.224	64.849	67.166	- 2.317	46.527	35.473	+ 11.054

En 1913, il y a eu augmentation à l'exportation pour l'Argentine qui est le principal consommateur de notre maté. Il y a eu également augmentation pour la France, l'Italie, le Portugal, la Suède, la Turquie et l'Uruguay. Pour tous les autres pays, il y a eu diminution.

En 1914, l'exportation a augmenté pour le Danemark, l'Italie, la Norvège, la Suède et le Portugal. La cause de l'augmentation pour les quatre premiers pays a été l'augmentation de l'exportation de café qui s'est produite après la déclaration de guerre.

Les principales différences en moins se constatent : en Allemagne, 4 1/2 millions de livres sterling, soit une diminution de 49 o/o ; en France, 4 millions de livres sterling, soit une dimi-

nution de 52 o/o ; en Hollande, 2 millions de livres sterling ou 43 o/o de diminution.

À l'importation, il y avait eu une petite diminution, en 1913, pour l'Espagne, le Portugal, la Suède et l'Uruguay. Tous les autres pays avaient eu des augmentations.

En 1914, l'exportation de tous les pays, sans exception, a diminué. Les plus grandes différences absolues et relatives touchent : la Grande-Bretagne, avec une diminution de £ 8.000.000 ou 40 o/o ; l'Allemagne, avec une diminution de £ 6.018.000 ou 51 o/o ; les États-Unis, avec une diminution de £ 4.330.000 ou 40 o/o ; la France, avec une diminution de £ 3.805.000 ou 58 o/o ; enfin, la Belgique, avec une diminution de £ 2.424.000 ou 70 o/o.

MOUVEMENT MARITIME

Résumé des entrées d'embarcations à vapeur et à voile (réunies) dans tous les ports du Brésil, pendant les années 1912, 1913 et 1914

Pavillons	Nombre			Tonnage		
	1912	1913	1914	1912	1913	1914
Anglais	2.868	3.089	2.218	8.748.770	9.866.817	7.693.144
Allemand	1.191	1.352	862	3.520.328	4.285.095	2.832.971
Français	381	416	359	1.222.122	1.306.102	1.182.981
Italien	353	372	253	1.065.887	1.124.148	855.817
Austro-Hongrois	195	191	105	550.431	556.958	306.181
Hollandais	137	141	201	481.129	550.390	819.761
Argentin	564	676	609	215.354	238.375	212.674
Norvégien	196	212	169	208.651	219.019	216.361
Suédois	60	75	77	130.875	150.489	168.635
Espagnol	46	40	85	141.919	132.059	263.798
Belge	42	72	47	61.680	126.460	97.576
Divers	239	241	247	190.884	250.359	267.840
Total des étrangers	6.272	6.877	5.210	16.538.048	18.826.291	14.917.739
Brsélien	19.961	20.905	17.863	9.967.836	10.343.968	8.928.319
Total général	26.233	27.782	23.073	26.505.884	29.170.259	23.846.058
Augmentation ou diminution sur 1912	+ 5,9%	- 12,0%	+ 10,0%	- 10,0%		
Augmentation ou diminution sur 1913		- 16,9%		- 18,2%		

Comme conséquence de l'augmentation de volume de notre commerce extérieur en 1913, le nombre des navires entrés dans les ports brésiliens a naturellement augmenté. Par rapport à 1912, l'augmentation a été de 1.549 navires, dont 605 étrangers et 944 brésiliens. L'augmentation relative a été de 5,9 o/o pour le nombre des navires et de 10 o/o pour le tonnage, ce qui donne une moyenne de tonnage plus forte que pour l'année précédente. En 1914, le mouvement maritime a diminué, en comparaison avec 1912 et 1913. Par rapport à cette dernière année, on a compté, en moins, 1.667 voyages de navires étrangers et 3.042 voyages de navires brésiliens, soit un total de 4.709 navires. Le pourcentage de la diminution a été de 16,9 o/o pour le nombre et de 18,3 o/o pour le tonnage, la moyenne du tonnage étant par conséquent inférieure à celle de 1913. La moyenne du tonnage des navires entrés dans les ports brésiliens pendant les trois dernières années a été la suivante :

	1912	1913	1914
Navires étrangers	2.637	2.753	2.863
— brésiliens	499	490	499
Brésiliens et étrangers	1.011	1.050	1.033

Le pourcentage des navires brésiliens sur le nombre et le tonnage total des navires entrés était le suivant :

COMMERCE EXTERIEUR DU BRÉSIL (1833/34 à 1914)

Marchandises

ANNÉES	VALEUR EN CONTOS DE REIS PAPIER				EQUIVALENT EN MILLIERS DE LIVRES STERLING				VALEUR moyenne d'un conto de réis papier en livres sterling
	Exportation	Importation	TOTAL	Différence + ou - à l'exportation sur l'importation	Exportation	Importation	TOTAL	Différence + ou - à l'exportation sur l'importation	
1833/34	33.011	36.237	69.248	- 3.226	5.140	5.642	10.782	- 502	155,7
1834/35	32.992	36.577	69.569	- 3.585	5.328	5.907	11.235	- 579	161,5
1835/36	41.442	41.196	82.638	+ 246	6.776	6.735	13.511	+ 41	163,5
1836/37	34.185	45.320	79.503	- 11.137	5.476	7.260	12.736	- 1.784	160,2
1837/38	33.511	40.737	74.248	- 7.246	4.129	5.021	9.150	- 892	123,2
1838/39	41.598	49.446	91.044	- 7.848	4.863	5.780	10.643	- 917	116,9
1839/40	43.192	52.359	95.551	- 9.167	5.688	6.896	12.584	- 1.208	131,7
Total des sept années	259.929	301.892	561.821	- 41.963	37.400	43.241	80.641	- 5.841	129,2
Moyenne des sept années	37.133	43.127	80.260	- 5.994	5.342	6.178	11.520	- 836	143,5
1840/41	41.672	57.727	99.399	- 16.055	5.384	7.458	12.842	- 2.074	129,2
1841/42	39.084	56.041	95.125	- 16.957	4.856	7.078	12.014	- 2.142	126,3
1842/43	41.040	50.640	91.680	- 9.600	4.584	5.656	10.240	- 1.072	111,7
1843/44	45.800	55.289	99.089	- 11.489	4.708	5.944	10.652	- 1.236	107,5
1844/45	47.054	55.228	102.282	- 8.174	4.941	5.799	10.740	- 858	105,0
1845/46	53.630	52.194	105.824	+ 1.436	5.685	5.532	11.217	+ 153	106,0
1846/47	52.449	55.740	108.189	- 3.291	5.885	6.254	12.139	- 369	112,2
1847/48	57.926	47.350	105.276	+ 10.576	6.760	5.526	12.286	+ 1.234	116,7
1848/49	55.290	51.870	107.160	+ 4.720	5.865	5.374	11.239	+ 491	104,2
1849/50	55.032	59.165	114.197	- 4.133	5.932	6.378	12.310	- 446	107,8
Total des dix années	487.977	540.944	1.028.921	- 52.967	54.680	60.999	115.679	- 6.319	129,2
Moyenne des dix années	48.798	54.094	102.892	- 5.296	5.468	6.100	11.568	- 632	112,4

Années	Nombre	Tonnage
1912	76,0 o/o	37,6 o/o
1913	75,0 o/o	35,5 o/o
1914	77,4 o/o	37,4 o/o

Les navires à voile et à vapeur sont ainsi répartis :

NAVIRES ETRANGERS				
Années	Nombre	Tonnage	Nombre	Tonnage
1912	410	310.310	5.862	16.227.738
1913	552	355.071	6.325	18.471.220
1914	401	174.436	4.809	14.743.303

NAVIRES BRÉSILIENS				
Années	Nombre	Tonnage	Nombre	Tonnage
1912	5.707	244.142	14.254	9.723.694
1913	5.743	251.195	15.162	10.092.763
1914	4.769	211.173	13.094	8.717.146

Le port de Rio de Janeiro est celui où le mouvement maritime a été le plus important aussi bien par le nombre des navires que par leur tonnage. Viennent ensuite les ports de Santos, Bahia et Pernambuco (Recife), conformément au tableau suivant :

Ports	Nombre			Tonnage		
	1913	1914	Différence	1913	1914	Différence
Rio	3.799	2.864	- 935	8.459.451	6.426.433	- 2.033.118
Santos	1.953	1.654	- 299	4.976.945	4.353.194	- 623.751
Bahia	1.410	1.123	- 287	2.991.577	2.478.056	- 513.521
Recife	1.369	1.126	- 243	2.126.496	1.906.746	- 219.750

En 1914, le nombre des sorties de vapeurs allemands a été inférieur de 37 à celui des entrées, et celui des vapeurs autrichiens inférieur de 3 ; ces vapeurs sont restés mouillés dans les ports brésiliens après la déclaration de guerre.

Les seuls pavillons qui ont augmenté le nombre de leurs voyages en 1914, en comparaison avec 1913, sont : le pavillon hollandais, avec 60 voyages en plus, soit une augmentation de 42 o/o ; le pavillon espagnol avec une augmentation de 43 voyages, soit 107 o/o ; le pavillon paraguayen, avec une augmentation de 41 voyages, soit 40 o/o ; les pavillons russe et norvégien, avec une augmentation de 2 voyages chacun. Tous les autres pavillons ont subi une diminution.

MOUVEMENT DES BANQUES

C'est la première fois que figurent dans notre statistique générale les bilans des banques fonctionnant au Brésil. Dans les tableaux faisant partie du 3^e volume de ce travail, on trouvera les bilans se rapportant aux transactions pour les années 1912, 1913 et 1914, divisés par banques et par États où ces banques ont leurs sièges.

Ces tableaux s'appliquent à 65 banques, — maisons principales et succursales — dont 34 sont étrangères et 31 brésiliennes.

ANNÉES	VALEUR EN CONTOS DE REIS PAPIER				EQUIVALENT EN MILLIERS DE LIVRES STERLING				VALEUR moyenne d'un conto de réis papier en livres sterling
	Exportation	Importation	TOTAL	Différence + ou - à l'exportation sur l'importation	Exportation	Importation	TOTAL	Différence + ou - à l'exportation sur l'importation	
1850/51	67.788	76.918	144.706	- 9.130	8.121	9.215	17.336	- 1.094	119,8
1851/52	66.640	92.860	159.500	- 26.220	8.085	11.264	19.347	- 3.181	121,3
1852/53	73.645	160.977	234.622	- 87.332	13.667	19.400	33.067	- 1.564	114,3
1853/54	76.843	85.839	162.682	+ 8.996	9.121	10.189	19.310	+ 1.068	118,7
1854/55	90.699	85.171	175.870	+ 5.528	10.439	9.805	20.242	+ 635	115,1
1855/56	94.432	92.779	187.211	+ 1.653	10.841	10.651	21.492	+ 190	114,8
1856/57	114.547	125.227	239.774	- 10.680	13.150	14.376	27.526	- 1.226	114,8
1857/58	96.200	130.264	226.464	- 34.064	10.669	14.446	25.115	- 3.777	110,9
1858/59	106.782	127.268	234.050	- 20.486	11.372	13.554	24.926	- 2.182	106,5
1859/60	112.958	113.028	225.986	+ 70	11.785	11.800	23.585	- 7	104,4
Total des dix années	900.534	1.016.686	1.917.220	- 116.152	102.007	115.280	217.287	- 13.273	113,3
Moyenne des dix années	90.053	101.669	191.722	- 11.616	10.201	11.528	21.729	- 1.327	113,3
1860/61	123.171	123.720	246.891	- 549	13.118	13.176	26.294	- 58	107,6
1861/62	120.720	110.531	231.251	+ 10.189	13.231	12.114	25.345	+ 1.117	106,5
1862/63	122.480	99.163	221.643	+ 23.317	14.244	11.533	25.777	+ 2.711	109,6
1863/64	131.204	125.700	256.904	+ 5.504	14.629	14.016	28.645	+ 613	115,5
1864/65	141.100	131.800	272.900	+ 9.300	14.705	13.734	28.437	+ 969	111,5
1865/66	157.100	137.800	294.900	+ 19.300	15.867	13.918	29.785	+ 1.949	104,2
1866/67	156.300	143.200	299.500	+ 13.100	14.614	13.389	28.003	+ 1.225	101,0
1867/68	185.300	140.600	325.900	+ 44.700	13.119	9.954	23.073	+ 3.165	95,5
1868/69	202.700	166.700	369.400	+ 36.000	15.892	13.069	28.961	+ 2.823	70,8
1869/70	197.100	168.300	365.400	+ 28.800	18.113	15.467	33.580	+ 2.646	78,4
Total des dix années	1.537.175	1.347.514	2.884.689	+ 189.661	147.530	130.370	277.900	+ 17.160	113,3
Moyenne des dix années	153.718	134.751	288.469	+ 18.967	14.753	13.037	27.790	+ 1.716	90,3
1870/71	168.000	162.400	330.400	+ 5.600	16.817	16.256	33.073	+ 561	91,9
1871/72	190.700	150.300	341.000	+ 40.400	19.871	15.661	35.532	+ 4.210	100,1
1872/73	214.900	158.500	373.400	+ 56.400	22.392	16.516	38.908	+ 5.876	104,2
1873/74	189.700	152.800	342.500	+ 36.900	20.620	16.609	37.229	+ 4.011	108,7
1874/75	208.494	167.549	376.043	+ 40.945	22.392	17.995	40.387	+ 4.397	107,4
1875/76	183.602	172.149	355.751	+ 11.453	20.320	19.522	40.342	+ 798	113,4
1876/77	195.565	156.886	352.449	+ 38.677	20.573	16.504	37.077	+ 4.069	105,2
1877/78	186.549	163.517	349.866	+ 22.832	19.063	16.728	35.791	+ 2.335	102,3
1878/79	204.058	163.505	367.563	+ 40.553	19.508	15.631	35.139	+ 3.877	95,6
1879/80	222.352	173.6							

MOUVEMENT BANCAIRE

RÉSUMÉ DE L'ACTIF

	VALEURS EN 1.000 CONTOS DE RÉIS PAPIER				
	1912	1913	1914	+ ou - en 1913 sur 1912	+ ou - en 1914 sur 1913
Capital à réaliser :					
Banques étrangères	26	26	20	»	- 6
Banques brésiliennes	60	75	63	+ 15	- 12
Total	86	101	83	+ 15	- 18
Effets escomptés :					
Banques étrangères	153	114	67	- 39	- 47
Banques brésiliennes	199	180	195	- 19	+ 15
Total	352	294	262	- 58	- 32
Avances en compte courant :					
Banques étrangères	205	203	177	- 2	- 26
Banques brésiliennes	198	237	215	+ 39	- 22
Total	403	440	392	+ 37	- 48
Effets à recevoir :					
Banques étrangères	260	270	217	+ 10	- 53
Banques brésiliennes	52	63	79	+ 11	+ 16
Total	312	333	296	+ 21	- 37
Valeurs cautionnées :					
Banques étrangères	304	323	299	+ 19	- 24
Banques brésiliennes	270	264	408	- 6	+ 144
Total	574	587	707	+ 13	+ 120
Valeurs déposées :					
Banques étrangères	406	415	469	+ 9	+ 54
Banques brésiliennes	249	263	310	+ 34	+ 27
Total	655	678	779	+ 43	+ 81
Hypothèques :					
Banques étrangères	»	»	»	»	»
Banques brésiliennes	123	98	108	- 25	+ 10
Total	123	98	108	- 25	+ 10
En caisse :					
Banques étrangères	108	108	175	»	+ 65
Banques brésiliennes	114	106	138	- 8	+ 32
Total	222	214	311	- 8	+ 97
Divers :					
Banques étrangères	168	181	207	+ 13	+ 26
Banques brésiliennes	277	288	255	+ 11	- 33
Total	445	469	462	+ 24	- 7
Total de l'actif :					
Banques étrangères	1.630	1.640	1.629	+ 10	- 11
Banques brésiliennes	1.542	1.594	1.771	+ 52	+ 177
Total	3.172	3.234	3.400	+ 62	+ 166

De ce résumé se détachent les principales opérations effectuées par les banques étrangères et par les banques brésiliennes, ainsi que les totaux de chaque article à l'actif ou au passif.

Le chiffre représentant le capital des banques est moindre en 1914 qu'en 1913, parce que les banques suivantes ont diminué leur capital : la banque Italo-Belge, à São Paulo, le Banco do Pará, o Commercio et o Crédito Popular, ces trois dernières ayant leur siège dans la ville de Belém do Pará.

Les opérations réalisées par les établissements de crédit pendant ces trois dernières années reflètent les difficultés créées par la situation en 1913 et 1914, et les appréhensions du moment actuel.

Les banques ont grandement restreint le crédit, et cette restriction était conseillée par une prudence bien naturelle, aux premiers symptômes de la crise qui a atteint son plus haut point lors de la déclaration des hostilités.

Bien que ce soit la fonction principale des banques de prêter de l'argent et de faire, par le crédit, augmenter les capitaux qui leur sont confiés, elles furent néanmoins obligées, pour la défense même de ces intérêts, de se tenir sur leurs gardes et de réduire le plus possible les ouvertures de crédit, en se garantissant par une encaisse de proportions anormales contre les imprévus du moment.

Les opérations de crédit proprement dites furent celles qui subirent le plus grand resserrement en 1913 et 1914.

La valeur des effets escomptés a diminué, de 1912 à 1914, de 86.000 contos, soit 56 o/o, dans les banques étrangères et de 4.000 contos dans les banques brésiliennes.

Les prêts en compte courant ont diminué de 28.000 contos

RÉSUMÉ DU PASSIF

	VALEUR EN 1.000 CONTOS DE RÉIS PAPIER				
	1912	1913	1914	+ ou - en 1913 sur 1912	+ ou - en 1914 sur 1913
Capital :					
Banques étrangères	86	86	82	»	- 4
Banques brésiliennes	228	240	237	+ 12	- 3
Total	314	326	319	+ 12	- 7
Fonds de réserve :					
Banques étrangères	»	»	»	»	»
Banques brésiliennes	36	39	41	+ 3	+ 2
Total	36	39	41	+ 3	+ 2
Dépôts à vue :					
Banques étrangères	189	165	175	- 24	+ 10
Banques brésiliennes	401	310	214	- 91	- 96
Total	590	475	389	- 115	- 86
Dépôts à terme :					
Banques étrangères	160	164	119	+ 4	- 45
Banques brésiliennes	72	89	142	+ 17	+ 53
Total	232	253	261	+ 21	+ 8
Titres en garantie :					
Banques étrangères	851	875	879	+ 24	+ 4
Banques brésiliennes	607	644	858	+ 37	+ 214
Total	1.458	1.519	1.737	+ 61	+ 218
Valeurs hypothécaires :					
Banques étrangères	»	»	»	»	»
Banques brésiliennes	31	25	5	- 6	- 20
Total	31	25	5	- 6	- 20
Divers :					
Banques étrangères	335	350	374	+ 15	+ 24
Banques brésiliennes	167	247	274	+ 80	+ 27
Total	502	597	648	+ 95	+ 51
Total du passif :					
Banques étrangères	1.630	1.640	1.629	+ 10	- 11
Banques brésiliennes	1.542	1.594	1.771	+ 52	+ 177
Total	3.172	3.234	3.400	+ 62	+ 166
Papier monnaie en circulation au 31 décembre :					
Billets convertibles	406	297	139	- 109	- 159
Billets inconvertibles	607	602	823	- 5	+ 221
Total	1.013	899	961	- 114	+ 62
Proportion de l'encaisse sur la circulation :					
Banques étrangères	10,6 %	12 %	18 %	+ 13,2 %	+ 50 %
Banques brésiliennes	11,3 %	11,8 %	14,3 %	+ 4,4 %	+ 21,2 %
Total	21,9 %	23,8 %	32,3 %	+ 8,7 %	+ 34 %
Proportion de l'encaisse sur les dépôts à vue et à terme :					
Banques étrangères	30,2 %	32,8 %	59 %	+ 8,6 %	+ 80 %
Banques brésiliennes	24 %	25,6 %	35,8 %	+ 10,8 %	+ 45,9 %
Total	26,7 %	29,4 %	48 %	+ 10,1 %	+ 63 %
Proportion de l'encaisse sur les dépôts à vue :					
Banques étrangères	54,5 %	65,4 %	98,8 %	+ 20 %	+ 51 %
Banques brésiliennes	28,4 %	34,2 %	64,5 %	+ 20,4 %	+ 88,6 %
Total	37,1 %	45 %	80 %	+ 21,3 %	+ 77,7 %

dans les banques étrangères et de 17.000 contos dans les banques brésiliennes.

D'autre part, les dépôts à vue ont diminué, de 1912 à 1914, de 23.000 contos dans les banques étrangères et de 187.000 contos dans les banques brésiliennes.

Pour les dépôts à terme, la diminution a été de 41.000 contos, soit 25 o/o dans les banques étrangères ; par contre, il y a eu une augmentation très notable — 70.000 contos ou plus de 97 o/o dans les banques brésiliennes.

L'augmentation absolue de l'encaisse a été énorme ; l'augmentation proportionnelle n'a pas été moindre, aussi bien par rapport à la circulation habituelle de l'argent qu'aux responsabilités immédiates des banques.

L'augmentation de l'encaisse a été de 65.000 contos dans les banques étrangères et de 24.000 contos dans les banques brésiliennes ; à la fin de 1914, il y avait dans les caisses des banques 311.000 contos contre 222.000 en 1912. Quant aux billets en circulation, ils se montaient à 1.013.000 contos en 1912 et à 961.000 contos à la fin de 1914.

On constate ainsi qu'en 1912, il avait été retiré de la circulation 22 o/o des billets émis, et que ce pourcentage s'est élevé à 32,3 o/o en 1914.

Quant aux responsabilités des banques, il y avait en caisse pour faire face aux plus immédiates — les dépôts à vue — 37 o/o en 1912 et 80 o/o en 1914, soit 98,8 o/o pour les banques étrangères et 64,5 o/o pour les banques brésiliennes.

Tandis que la diminution des emprunts en compte courant était de 3 o/o, l'augmentation de valeur du compte « titres cautionnés » était de 23 o/o.

COMPARAÇÃO ENTRE OS VALORES DA ESTATÍSTICA BRASILEIRA DE IMPORTAÇÃO E OS DAS ESTATÍSTICAS ESTRANGEIRAS DE EXPORTAÇÃO PARA O BRASIL

Até o momento presente, não foi possível ainda conseguir-se estabelecer regras e métodos internacionais para uniformização da estatística commercial, tanto na parte referente à classificação como na que concerne às bases para determinação das unidades quantitativas e valores das mercadorias, apesar dos votos para esse fim formulados em diferentes congressos internacionais.

Dahi a impossibilidade, em grande numero de casos, de se fazer comparações entre as cifras de uns e outros países mencionadas nas respectivas estatísticas.

Todavia, no que concerne aos valores das mercadorias, é evidente que actualmente a preocupação dominante em alguns países onde a estatística commercial mais tem evoluído, é de consignar nas respectivas estatísticas sómente cifras que exprimam com a possível exactidão o custo real das mercadorias permutadas, ainda que a fórmula de determinar os valores não seja uniforme nesses mesmos países.

Outra não tem sido também a preocupação da estatística brasileira; e esta afirmativa não pôde ser demonstrada de modo melhor de que comparando-se os valores dessa estatística com os de outras consideradas das mais perfeitas, como por exemplo as da Grã-Bretanha, Estados Unidos e Alemanha.

Com referencia à importação, separa-se na estatística brasileira, precisamente para fins comparativos, o custo das mercadorias no país de procedencia, exclusive fretes até os portos brasileiros.

A comparação que se segue é feita, portanto, entre esse custo das mercadorias, segundo as cifras da estatística brasileira de importação e o das estatísticas estrangeiras de exportação para o Brasil.

Os valores da estatística brasileira foram reduzidos à moeda do país cuja estatística se compara.

Resulta desta comparação que são de pequena monta, mesmo insignificantes algumas vezes, as diferenças entre a estatística brasileira e a dos países acima.

GRÃ-BRETANHA

(Custo das mercadorias na Grã-Bretanha)

ANNOS	ESTATÍSTICA BRASILEIRA	ESTATÍSTICA INGLEZA	MAIS (+) OU MENOS (-) NA ESTATÍSTICA BRASILEIRA	
			£	£
1902	5.450,026	5.389,956	+	1,1 %
1903	5.757,575	5.605,795	+	2,6 %
1904	6.069,836	5.987,681	+	1,4 %
1905	6.678,000	6.618,181	+	0,9 %
1906	7.661,248	7.626,867	+	0,4 %
1907	10.066,289	10.223,561	-	1,6 %
1908	8.524,947	8.115,197	+	4,8 %
1909	8.238,574	8.470,582	-	2,8 %
1910 (1)	16.055,054	16.426,985	-	2,3 %
1911	12.600,032	11.938,455	+	5,3 %
1912	12.558,723	12.657,830	-	0,8 %
1913	12.763,885	12.465,115	+	2,3 %
1914	6.515,154	6.265,453	+	3,8 %
Em 13 annos	118.939,343	117.791,658	+	0,9 %

(1) Para os fins de confronto, acrescentou-se nos algarismos da estatística brasileira de 1910, a importância de £ 4.765,734 correspondente a navios de guerra que a estatística brasileira não toma como artigos de consumo mas que figuram na estatística inglesa.

ESTADOS-UNIDOS
(Custo das mercadorias nos Estados-Unidos)

ANNOS	ESTATÍSTICA BRASILEIRA	ESTATÍSTICA AMERICANA	MAIS (+) OU MENOS (-) NA ESTATÍSTICA BRASILEIRA	
			Dollars	Dollars
1902	11.390.000	11.156.000	+	2,1 %
1903	10.975.000	10.487.000	+	4,4 %
1904	11.690.000	10.724.000	+	8,3 %
1905	12.532.000	12.351.000	+	1,4 %
1906	15.695.000	16.547.000	-	5,4 %
1907	21.599.000	21.003.000	+	2,8 %
1908	18.002.000	16.974.000	+	5,7 %
1909	19.236.000	19.706.000	-	2,8 %
1910	25.737.000	24.988.000	+	2,9 %
1911	29.454.000	28.854.000	+	2,0 %
1912	39.706.000	40.592.000	-	2,2 %
1913	41.886.000	39.901.000	+	4,7 %
1914	24.600.000	23.276.000	+	5,4 %
Em 13 annos	282.502.000	276.619.000	+	2,1 %

ALLEMANHA

(Custo das mercadorias na Alemanha)

ANNOS	ESTATÍSTICA BRASILEIRA	ESTATÍSTICA ALLEMÃ	MAIS (+) OU MENOS (-) NA ESTATÍSTICA BRASILEIRA	
			Marcos	Marcos
1902	47.646.000	43.825.000	+	8,0 %
1903	52.975.000	51.841.000	+	2,1 %
1904	58.139.000	56.589.000	+	2,7 %
1905	70.228.000	71.690.000	-	2,1 %
1906	87.246.000	88.762.000	-	1,7 %
1907	108.733.000	104.100.000	+	4,3 %
1908	91.513.000	84.447.000	+	7,7 %
1909	101.706.000	91.822.000	+	9,7 %
1910	133.741.000	121.724.000	+	9,0 %
1911	154.145.000	152.038.000	+	1,4 %
1912	192.084.000	192.831.000	-	0,4 %
1913	204.098.000	199.772.000	+	2,4 %
1914	104.212.000	—	+	—
Em 12 annos	1.302.254.000	1.259.441.000	+	3,3 %

Si algumas vezes, pela comparação annual, essa diferença eleva-se um pouco mais, como se observa no caso da Alemanha em 1902, 1909 e 1910 e no dos Estados Unidos em 1904, isso é devido, talvez a questões de partida e chegada de mercadorias, computadas em uma e outra estatística em períodos diferentes. Mas, consideradas em período mais longo, como o que abrange a comparação acima, essas diferenças se corrigem, ajustando-se entre si, e é assim que, em um período de 13 annos, limitam-se apenas a 0,9 o/o para a Grã-Bretanha, 2,1 o/o para os Estados Unidos e 3,3 o/o para a Alemanha cujo período é de 12 annos visto não ter sido possível conseguir os algarismos da estatística allemã para 1914.

COMPARISON BETWEEN THE VALUES SHOWN BY BRAZILIAN IMPORT STATISTICS AND THOSE GIVEN IN THE STATISTICS OF FOREIGN EXPORTS TO BRAZIL

Hitherto it has not been possible to lay down international rules and methods for the standardisation of commercial statistics, either in respect of the classification or the determination of quantitative units in connection with the valuation of merchandise, notwithstanding the resolutions passed to this end by various international congresses.

For this reason it is impossible, in a great number of cases, to institute comparisons between the figures given respectively by any given countries.

So far as the values of merchandise are concerned, however, it is obvious that at present the principal factor which is taken into consideration in some of the countries where commercial statistics have been the most highly developed is to include in the tables only figures expressing with the greatest possible exactitude the real prices of the goods exchanged, although the method of determining these values is not the same in the countries concerned.

This, at any rate, is the method adopted by the compilers of the Brazilian statistics, as may be seen by comparing the figures shown in those statistics with those compiled by countries which may be regarded as most nearly perfect in this respect, namely, those of Great Britain, the United States and Germany.

The Brazilian import statistics show, expressly for purposes of comparison, the cost of the goods in their country of origin, exclusive of the cost of transport to Brazilian ports.

In the tables which follow are given comparisons between the values of merchandise as shown respectively by the Brazilian import statistics and by the export statistics of the countries from which the goods have come.

The values in the Brazilian statistics have been reduced to the money of the country with whose statistics comparison is made.

These tables show that the differences between the totals, as given by the Brazilian statistics, are not important, as compared with those of other countries, and are sometimes even trifling.

GREAT BRITAIN

(Value of goods in Great Britain)

YEAR	Brazilian Figures	English Figures	+ or - on Brazilian Figures
	£	£	
1902.....	5.450.028	5.389.956	+ 1,1 %
1903.....	5.757.575	5.605.795	+ 2,6 %
1904.....	6.069.836	5.987.681	+ 1,4 %
1905.....	6.678.000	6.618.181	+ 0,9 %
1906.....	7.661.248	7.626.867	+ 0,4 %
1907.....	10.066.289	10.223.561	- 1,6 %
1908.....	8.524.947	8.115.197	+ 4,8 %
1909.....	8.238.574	8.470.582	- 2,8 %
1910 (1).....	16.055.054	16.426.985	- 2,3 %
1911.....	12.600.032	11.938.455	+ 5,3 %
1912.....	12.558.723	12.657.830	- 0,8 %
1913.....	12.763.885	12.465.115	+ 2,3 %
1914.....	6.515.154	6.265.453	+ 3,8 %
Total for thirteen years.	118.939.343	117.791.658	+ 0,9 %

(1) For purposes of comparison the Brazilian statistics for 1910 have been increased by the sum of £ 4.765.734, the cost of warships which the Brazilian statistics do not include as articles of consumption, but which figure in the British export statistics.

UNITED STATES

(Value of goods in the United States)

YEAR	Brazilian Figures	English Figures	+ or - on Brazilian Figures
	Dollars	Dollars	
1902.....	11.390.000	11.156.000	+ 2,1 %
1903.....	10.975.000	10.487.000	+ 4,4 %
1904.....	11.690.000	10.724.000	+ 8,3 %
1905.....	12.532.000	12.351.000	+ 1,4 %
1906.....	15.695.000	16.547.000	- 5,4 %
1907.....	21.599.000	21.003.000	+ 2,8 %
1908.....	18.002.000	16.974.000	+ 5,7 %
1909.....	19.236.000	19.766.000	- 2,8 %
1910.....	25.737.000	24.988.000	+ 2,9 %
1911.....	29.454.000	28.854.000	+ 2,0 %
1912.....	39.706.000	40.592.000	- 2,2 %
1913.....	41.886.000	39.901.000	+ 4,7 %
1914.....	24.600.000	23.276.000	+ 5,4 %
Total for thirteen years.	282.502.000	276.619.000	+ 2,1 %

GERMANY

(Value of goods in Germany)

YEAR	Brazilian Figures	English Figures	+ or - on Brazilian Figures
	Marks	Marks	
1902.....	47.646.000	43.825.000	+ 8,0 %
1903.....	52.975.000	51.841.000	+ 2,1 %
1904.....	58.139.000	56.589.000	+ 2,7 %
1905.....	70.228.000	71.690.000	- 2,1 %
1906.....	87.246.000	88.762.000	- 1,7 %
1907.....	108.733.000	104.100.000	+ 4,3 %
1908.....	91.513.000	84.447.000	+ 7,7 %
1909.....	101.706.000	91.822.000	+ 9,7 %
1910.....	133.741.000	121.724.000	+ 9,0 %
1911.....	154.145.000	152.038.000	+ 1,4 %
1912.....	192.084.000	192.831.000	- 0,4 %
1913.....	204.098.000	199.772.000	+ 2,1 %
1914.....	104.212.000	—	—
Total for twelve years.	1.302.254.000	1.259.441.000	+ 3,3 %

If the differences in the figures are occasionally a little more noticeable — as in the case of Germany for the years 1902, 1909 and 1910, and that of the United States in 1904 — this is probably due to the fact that the dates of the dispatch and arrival of some proportion of the merchandise involved have caused it to fall into different statistical periods in the two countries concerned. Such differences correct themselves when a longer period is selected for comparative purposes, as in the above tables; which thus, for a period of thirteen years, show a difference of hardly 0,9 per cent in the case of Great Britain, 2,1 per cent for the United States and, for a period of twelve years, 3,3 per cent in the case of Germany.

Seeing that it is impossible to obtain exact statistics, no closer approximation to agreement could be wished for.

So far as the Brazilian exports statistics are concerned, it is impossible to make them approximate as closely to the statistics compiled by foreign countries as do the import statistics, owing to the fact that it has not yet been found possible to ascertain with exactitude the real destination of the Brazilian exports. (See « Preliminary Observations on the Destination of Brazilian Exports », page XXII.)

COMPARAISON ENTRE LES VALEURS DE LA STATISTIQUE BRÉSILIENNE D'IMPORTATION ET CELLES DES STATISTIQUES ÉTRANGÈRES D'EXPORTATION AU BRÉSIL

Jusqu'à présent, il n'a pas encore été possible d'établir des règles et méthodes internationales pour l'uniformisation de la statistique commerciale, tant pour la classification que pour la détermination des unités quantitatives et des valeurs des marchandises — malgré les vœux formulés dans ce sens en différents congrès internationaux.

De là, l'impossibilité, dans un grand nombre de cas, de comparer entre eux les chiffres des divers pays consignés dans leurs statistiques respectives.

Cependant, pour ce qui concerne les valeurs des marchandises, il est évident qu'actuellement la préoccupation dominante, dans quelques pays où la statistique commerciale a le plus évolué, est de ne consigner dans les statistiques que les chiffres exprimant avec toute l'exactitude possible le prix réel des marchandises échangées, quoique la façon de déterminer ces valeurs ne soit pas uniforme dans ces mêmes pays.

On n'a pas eu d'autre préoccupation dans l'établissement de la statistique brésilienne; et cette affirmation ne peut mieux se démontrer que par la comparaison des valeurs de cette statistique avec celles que l'on considère comme les plus parfaites, par exemple celles de la Grande-Bretagne, des États-Unis et de l'Allemagne.

Pour ce qui concerne l'importation, on sépare dans la statistique brésilienne, précisément aux fins de comparaison, le prix des marchandises dans les pays de provenance d'avec celui des frais de transport dans les ports brésiliens.

La comparaison qui suit est donc faite entre ce prix des marchandises, suivant les chiffres de la statistique brésilienne d'importation et celui des statistiques étrangères d'exportation au Brésil.

Les valeurs de la statistique brésilienne ont été réduites en monnaie du pays dont on compare la statistique.

Il résulte de cette comparaison que les différences des sommes de la statistique brésilienne et de celles des pays ci-dessus sont peu importantes, même parfois insignifiantes.

GRANDE-BRETAGNE

(Prix des marchandises en Grande-Bretagne)

ANNÉES	Statistique Brésilienne	Statistique Anglaise	Plus (+) ou moins (-) de la Statistique Brésilienne
	£	£	
1902.....	5.450.026	5.389.956	+ 1,1 %
1903.....	5.757.575	5.605.795	+ 2,6 %
1904.....	6.069.836	5.987.681	+ 1,4 %
1905.....	6.678.000	6.618.181	+ 0,9 %
1906.....	7.661.248	7.626.867	+ 0,4 %
1907.....	10.066.289	10.223.561	- 1,6 %
1908.....	8.524.947	8.115.197	+ 4,8 %
1909.....	8.238.574	8.470.582	- 2,8 %
1910 (1).....	16.055.054	16.426.985	- 2,3 %
1911.....	12.600.032	11.938.455	+ 5,3 %
1912.....	12.558.723	12.657.830	- 0,8 %
1913.....	12.763.885	12.465.115	+ 2,3 %
1914.....	6.515.154	6.265.453	+ 3,8 %
En 13 ans.....	118.939.343	117.791.628	+ 0,9 %

(1) Aux fins de comparaison, on a augmenté les chiffres de la statistique brésilienne de 1910, de la somme de 24.765.734 correspondant aux navires de guerre que la statistique brésilienne ne considère pas comme articles de consommation, mais qui figurent dans la statistique anglaise.

ÉTATS-UNIS

(Prix des marchandises aux États-Unis)

ANNÉES	Statistique Brésilienne	Statistique Anglaise	Plus (+) ou moins (-) de la Statistique Brésilienne
	Dollars	Dollars	
1902.....	11.390.000	11.156.000	+ 2,1 %
1903.....	10.975.000	10.487.000	+ 4,4 %
1904.....	11.690.000	10.724.000	+ 8,3 %
1905.....	12.532.000	12.351.000	+ 1,4 %
1906.....	15.695.000	16.547.000	- 5,4 %
1907.....	21.599.000	21.003.000	+ 2,8 %
1908.....	18.002.000	16.974.000	+ 5,7 %
1909.....	19.236.000	19.766.000	- 2,8 %
1910.....	25.737.000	24.988.000	+ 2,9 %
1911.....	29.454.000	28.854.000	+ 2,0 %
1912.....	39.706.000	40.592.000	- 2,2 %
1913.....	41.886.000	39.901.000	+ 4,7 %
1914.....	24.600.000	23.276.000	+ 5,4 %
En 13 ans.....	282.502.000	276.619.000	+ 2,1 %

ALLEMAGNE

(Prix des marchandises en Allemagne)

ANNÉES	Statistique Brésilienne	Statistique Anglaise	Plus (+) ou moins (-) de la Statistique Brésilienne
	Marks	Marks	
1902.....	47.646.000	43.825.000	+ 8,0 %
1903.....	52.975.000	51.841.000	+ 2,1 %
1904.....	58.139.000	56.589.000	+ 2,7 %
1905.....	70.228.000	71.690.000	- 2,1 %
1906.....	87.246.000	88.762.000	- 1,7 %
1907.....	108.733.000	104.100.000	+ 4,3 %
1908.....	91.513.000	84.447.000	+ 7,7 %
1909.....	101.706.000	91.822.000	+ 9,7 %
1910.....	133.741.000	121.724.000	+ 9,0 %
1911.....	154.145.000	152.038.000	+ 1,4 %
1912.....	192.084.000	192.831.000	- 0,4 %
1913.....	204.098.000	199.772.000	+ 2,1 %
1914.....	104.212.000	—	—
En 13 ans.....	1.302.254.000	1.259.441.000	+ 3,3 %


Si parfois, pour la comparaison annuelle, cette différence s'élève un peu plus, comme on l'observe dans le cas de l'Allemagne, en 1902, 1909 et 1910, et celui des États-Unis en 1904, cela provient de ce que peut-être les départs et arrivées de marchandises ont été calculés dans l'une et l'autre statistique par périodes différentes. Mais, si on les compare sur un temps plus long, comme celui qu'embrasse la comparaison ci-dessus, ces différences se corrigent, concordant entre elles, et c'est ainsi que, pour une période de 13 années, elles offrent à peine un écart de 0,9 % pour la Grande-Bretagne, 2,1 % pour les États-Unis et 3,3 % pour l'Allemagne. (Pour ce dernier pays, la période n'est que de 12 années, parce qu'il a été impossible d'obtenir les chiffres de la statistique allemande pour 1914.)

Étant donné qu'il n'est pas possible d'obtenir des statistiques rigoureusement exactes, est-il possible de souhaiter une approximation plus grande ?


Pour ce qui concerne l'exportation brésilienne, il n'est pas possible d'établir un rapport identique avec les valeurs des statistiques étrangères d'importation, à cause de la difficulté qui n'a pu encore être résolue de préciser avec exactitude les destinations réelles des marchandises exportées du Brésil. (Voir Observations préliminaires, Exportation, Destination des marchandises, page XXIII.)

EXPORTAÇÃO E IMPORTAÇÃO

VALOR EM MIL REIS PAPEL

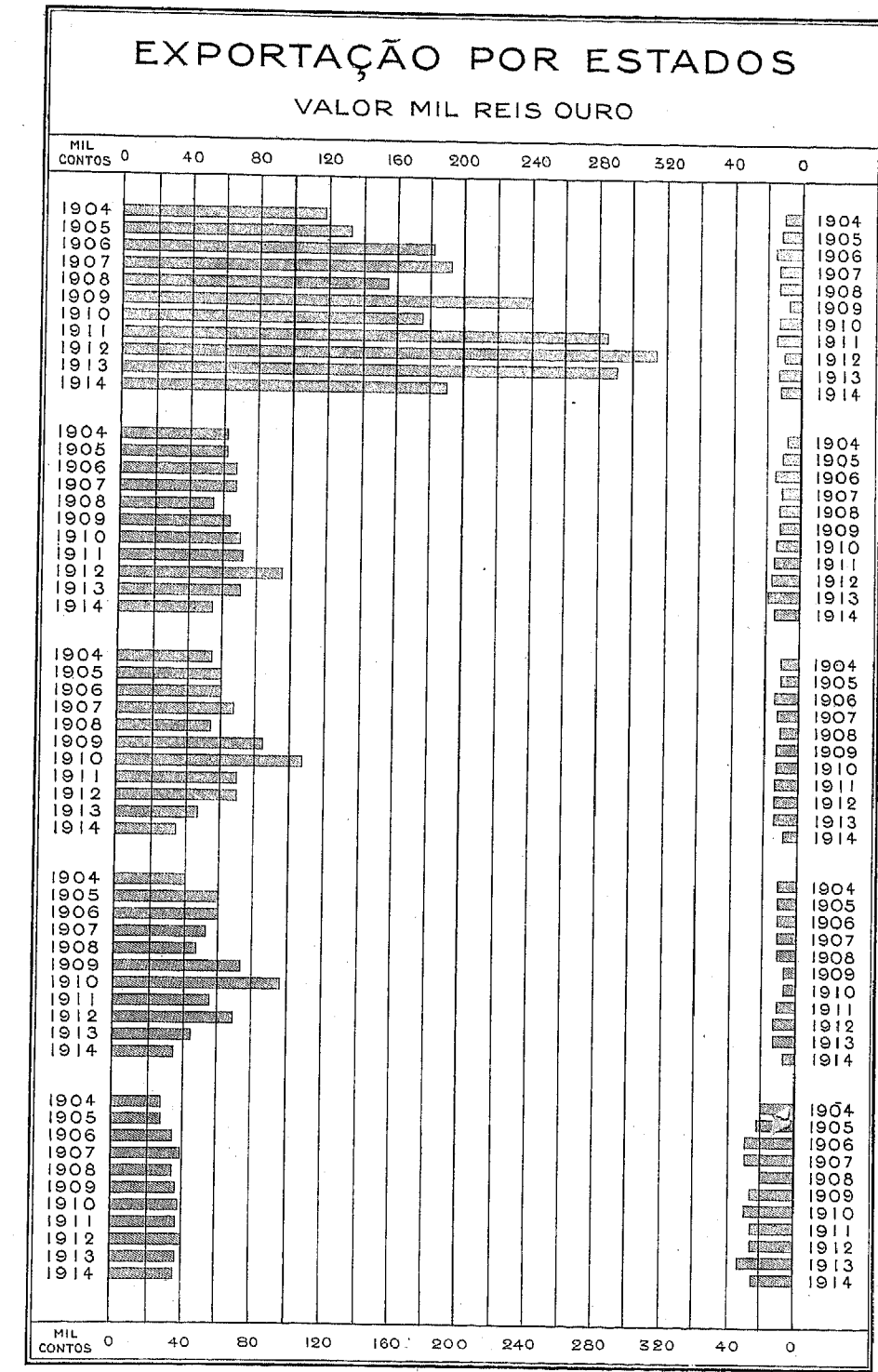


EQUIVALENTE EM MIL REIS OURO



EXPORTAÇÃO DE MERCADORIAS NACIONAES POR PORTOS DE PROCEDENCIAS
 EXPORTS OF BRAZILIAN MERCHANDISE BY PORTS OF SHIPMENT
 EXPORTATION DE MARCHANDISES BRÉSILIANES D'APRÈS LES PORTS DE PROVENANCE

Portos de Procedencias PORTS OF SHIPMENT Ports de provenance	VALOR POSTO A BORDO VALUE F. O. B. VALEUR MISE A BORD					EQUIVALENTE EM CONTOS DE REIS OURO EQUIVALENT IN CONTOS OF REIS GOLD EQUIVALENT EN CONTOS DE REIS OR					% SOBRE O VALOR TOTAL OURO % UPON VALUE IN GOLD % SUR LA VALEUR EN OR				
	1910	1911	1912	1913	1914	1910	1911	1912	1913	1914	1910	1911	1912	1913	1914
Amazonas	186.277	120.504	118.195	78.374	62.761	108.056	71.223	70.042	46.444	34.740	19,268	11,988	10,556	8,057	8,400
Manaos	184.238	119.352	115.477	76.704	60.071	106.861	70.542	68.431	45.454	33.185	19,055	11,873	10,313	7,885	8,024
Itacoatiara	2.039	1.152	2.718	1.670	2.690	1.195	681	1.611	990	1.555	0,213	0,115	0,243	0,172	0,376
Pará	168.751	93.247	116.112	74.725	57.160	98.008	55.141	68.807	44.281	31.895	17,476	9,281	10,369	7,682	7,712
Obidos	678	1.193	919	342	643	405	707	545	202	381	0,072	0,119	0,082	0,035	0,092
Alemquer					106					65					0,015
Belém	168.073	92.054	115.193	74.383	56.411	97.603	54.434	68.262	44.079	31.451	17,404	9,162	10,287	7,647	7,605
Maranhão	6.431	7.617	6.540	9.888	7.875	3.822	4.506	3.875	5.860	4.415	0,681	0,758	0,584	1,017	1,068
São Luiz	1.684	1.719	1.595	2.592	2.297	989	1.016	945	1.536	1.285	0,176	0,171	0,142	0,267	0,312
Ilha do Cajueiro	4.747	5.898	4.945	7.295	5.578	2.833	3.490	2.930	4.324	3.120	0,505	0,587	0,442	0,750	0,755
Pianhy				98					58					0,001	
Amarração				98					58					0,001	
Ceará	11.698	11.512	10.928	12.288	13.180	7.029	6.809	6.476	7.281	7.404	1,253	1,146	0,976	1,263	1,790
Camocim			40	296				24	175				0,004	0,030	
Fortaleza	11.698	11.512	10.888	11.992	13.180	7.029	6.809	6.452	7.106	7.404	1,253	1,146	0,972	1,233	1,790
Rio Grande do Norte	3.114	3.933	3.897	6.210	3.625	1.911	2.326	2.369	3.680	2.120	0,341	0,391	0,348	0,638	0,513
Areia Branca				866					513					0,124	
Natal	3.114	3.933	3.897	6.210	2.759	1.911	2.326	2.309	3.680	1.607	0,341	0,391	0,348	0,638	0,389
Paratyba	5.457	4.037	7.995	11.902	7.926	3.233	2.391	4.738	7.053	4.644	0,577	0,402	0,714	1,224	1,123
Cabedello	5.457	4.037	7.995	11.902	7.926	3.233	2.391	4.738	7.053	4.644	0,577	0,402	0,714	1,224	1,123
Pernambuco	19.303	19.446	13.893	19.570	20.594	11.118	11.510	8.233	11.597	11.520	1,983	1,937	1,241	2,011	2,785
Recife	19.303	19.446	13.893	19.570	20.594	11.118	11.510	8.233	11.597	11.520	1,983	1,937	1,241	2,011	2,785
Alagoas	5.384	3.942	3.902	4.878	4.685	3.102	2.333	2.313	2.891	2.570	0,533	0,393	0,349	0,502	0,622
Maceió	5.384	3.621	3.891	4.685	4.685	3.102	2.143	2.300	2.777	2.570	0,533	0,361	0,347	0,482	0,622
Penedo		321	21	193			190	13	114				0,032	0,020	
Sergipe	234	106	122	197	82	133	62	72	117	45	0,024	0,011	0,011	0,020	0,011
Aracaju	234	106	118	197	82	133	62	70	117	45	0,024	0,011	0,011	0,020	0,011
Estancia			4					2							
Bahia	67.308	62.782	67.773	61.812	64.578	39.688	37.124	40.162	36.630	36.282	7,077	6,249	6,053	6,355	8,773
São Salvador	67.308	62.782	67.773	61.812	64.578	39.688	37.124	40.162	36.630	36.282	7,077	6,249	6,053	6,355	8,773
Espirito Santo	9.644	15.115	24.107	20.072	14.761	5.714	8.950	14.285	11.895	8.287	1,019	1,507	2,153	2,063	2,004
Victoria	9.644	15.115	24.107	20.072	14.761	5.714	8.950	14.285	11.895	8.287	1,019	1,507	2,153	2,063	2,004
Rio de Janeiro (Capital Federal)	115.360	121.820	158.919	119.509	95.011	68.893	72.118	94.174	70.820	52.506	12,284	12,139	14,192	12,286	12,696
São Paulo	282.147	480.900	530.135	490.279	352.949	175.540	284.733	314.154	290.536	191.704	31,301	47,925	47,345	50,402	46,354
Santos	282.143	480.900	530.135	490.279	352.949	175.538	284.733	314.154	290.536	191.704	31,301	47,925	47,345	50,402	46,354
Cananda		4				2									
Paraná	23.373	26.117	28.452	32.377	24.913	14.046	15.458	16.861	19.186	13.520	2,505	2,602	2,541	3,329	3,269
Paranaguá	6.990	6.948	6.357	11.075	9.207	4.184	4.112	3.767	6.563	5.006	0,746	0,692	0,568	1,139	1,211
Antonina	14.267	16.892	18.889	17.653	12.365	8.620	10.000	11.194	10.461	6.660	1,537	1,683	1,687	1,815	1,610
Foz do Iguaçu	2.116	2.277	3.206	3.649	3.343	1.242	1.346	1.900	2.162	1.854	0,222	0,227	0,286	0,375	0,448
Santa Catharina	3.542	3.276	3.235	4.202	3.597	2.100	1.939	1.917	2.491	1.982	0,374	0,326	0,289	0,432	0,478
São Francisco	2.232	1.968	2.173	3.199	2.686	1.324	1.165	1.287	1.896	1.470	0,236	0,196	0,194	0,329	0,355
Itajahy	135	95	133	305	194	80	57	79	181	113	0,014	0,009	0,012	0,031	0,027
Florianopolis	1.175	1.106	817	614	639	666	664	484	364	356	0,124	0,110	0,073	0,063	0,086
Laguna		107	113	84	78		63	67	50	43		0,011	0,010	0,009	0,010
Rio Grande do Sul	19.905	21.630	21.925	20.950	13.148	11.706	12.802	12.993	12.413	7.580	2,087	2,155	1,957	2,154	1,832
Rio Grande	10.685	10.288	12.701	12.825	8.416	6.260	6.089	7.527	7.600	4.904	1,116	1,025	1,134	1,318	1,185
Pelotas	1.494	2.591	1.483	2.862	1.175	876	1.536	879	1.696	675	0,166	0,258	0,132	0,294	0,163
Porto Alegre	6.931	5.917	3.943	2.841	1.764	4.108	3.500	2.337	1.684	985	0,733	0,589	0,352	0,292	0,238
Quarary	4	1.502	2.136	1.125	628	2	889	1.265	665	370		0,150	0,191	0,116	0,089
Chuy	1	5					3								
Santa Victoria do Palmar	47	19		18	148	28	11		10	76	0,005	0,002		0,002	0,019
Uruguayana	196					109									
Itaquí	492	1.291	1.662	1.297	1.017	292	764	985	758	570	0,062	0,129	0,148	0,132	0,138
São Borja	55	17				31	10								
Matto-Grosso	11.485	7.941	3.607	5.400	4.135	6.715	4.698	2.137	3.200	2.357	1,197	0,790	0,322	0,555	0,570
Porto Murtinho	1.873	1.466	1.033	764	812	1.111	868	612	453	462	0,198	0,146	0,092	0,078	0,112
Nhu-Verá	786	825	340	445	405	466	311	201	263	220	0,083	0,052	0,030	0,046	0,055
Corumbá	8.822	5.950	2.234	4.191	2.918	3.136	3.519	1.324	2.484	1.675	0,916	0,592	0,200	0,431	0,405
Bella Vista	4					2									
Total	939.418	1.003.925	1.119.737	972.731	750.380	560.814	594.123	668.548	576.433	418.571	100,000	100,000	100,000	100,000	100,000



ESCRITURARIO A. NAZARETH

EXPORTAÇÃO POR PAIZES

VALOR MIL REIS OURO

ESTADOS UNIDOS

ALLEMANHA

GRÃ BRETANHA

FRANÇA

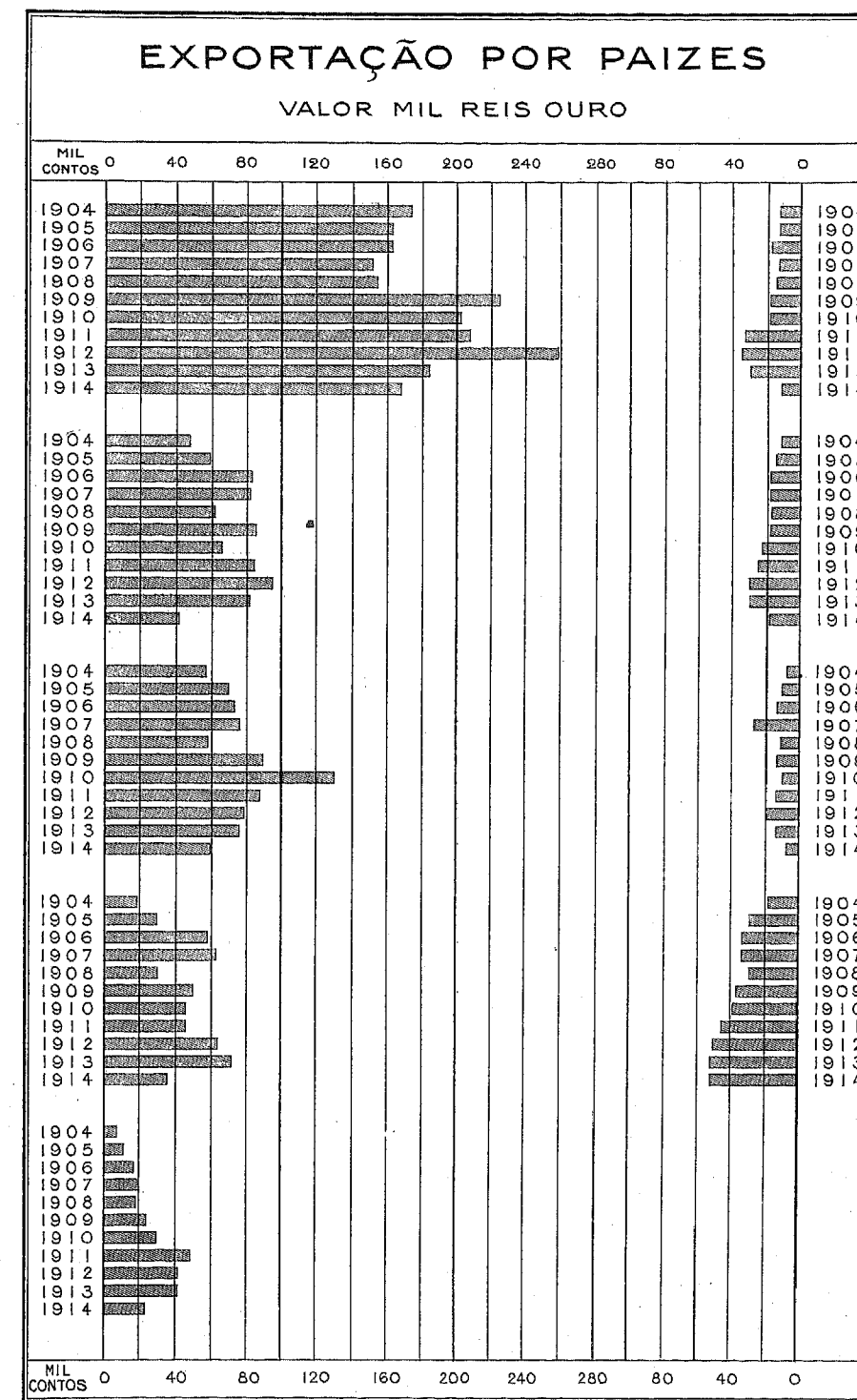
HOLLANDA

AUSTRIA-HUNGRIA

ARGENTINA

BELGICA

DIVERSOS



EXPORTAÇÃO DE MERCADORIAS NACIONAES POR DESTINOS
 EXPORTS OF BRAZILIAN MERCHANDISE BY COUNTRIES OF DESTINATION
 EXPORTATION DE MARCHANDISES BRÉSILIENNES SUIVANT LES PAYS DE DESTINATION

DESTINOS DESTINATION DESTINATION	VALOR POSTO A BORDO VALUE F. O. B. VALEUR MISE A BORD					Contos de réis papel Contos of réis paper Contos de réis papier					EQUIVALENTE EM CONTOS DE RÉIS OURO EQUIVALENT IN CONTOS OF REIS GOLD ÉQUIVALENT EN CONTOS DE RÉIS OR					% SOBRE O VALOR TOTAL OURO % UPON VALUE IN GOLD % SUR LA VALEUR EN OR				
	1910	1911	1912	1913	1914	1910	1911	1912	1913	1914	1910	1911	1912	1913	1914	1910	1911	1912	1913	1914
	Allemanha	109.957	145.717	160.272	137.014	69.548	66.371	86.244	94.976	81.193	41.212	11.835	14.516	14.313	14.095	9.965				
Argentina	35.206	39.485	43.917	45.829	36.023	21.177	23.374	26.025	27.158	19.553	3.776	3.934	3.922	4.711	4.728					
Anstra-Hungria	27.297	51.726	56.352	46.932	15.243	16.867	30.620	33.394	27.812	9.025	3.008	5.153	5.033	4.825	2.182					
Belgica	17.005	24.064	30.029	24.980	11.184	10.352	14.246	17.795	14.803	6.616	1.846	2.398	2.682	2.568	1.600					
Bolivia	"	185	78	1	11	"	109	46	"	6	"	0,018	0,007	"	0,001					
Bulgaria	99	239	197	118	12	61	142	117	70	7	0,011	0,024	0,018	0,012	0,002					
Chile	2.478	2.161	3.081	2.695	1.470	1.448	1.278	1.825	1.597	837	0,258	0,215	0,275	0,277	0,202					
China	36	29	15	39	18	21	17	9	23	11	0,004	0,003	0,001	0,004	0,003					
Creta	31	67	34	68	24	19	39	20	40	13	0,003	0,007	0,003	0,007	0,002					
Cuba	45	"	"	"	123	25	"	"	"	56	0,004	"	"	"	0,016					
Dinamarca	941	1.367	2.779	2.264	4.917	567	809	1.647	1.342	2.546	0,101	0,136	0,248	0,233	0,615					
Egypto	509	832	1.341	1.650	1.361	313	493	795	978	777	0,056	0,085	0,120	0,170	0,188					
Estados-Unidos	339.952	357.580	438.009	316.552	312.190	203.187	211.647	259.561	187.587	168.901	36,231	55,623	39,117	32,543	40,840					
França	79.141	79.443	109.614	119.400	60.938	47.201	47.011	64.957	70.755	34.037	8,417	7,913	9,789	12,275	8,230					
Grã-Bretanha	222.547	150.991	132.918	128.709	107.977	129.612	89.249	78.766	76.272	59.959	23,111	15,022	11,871	13,232	14,498					
Grecia	246	229	184	240	531	148	136	109	142	276	0,026	0,023	0,016	0,025	0,068					
Hespanha	3.319	5.174	6.520	5.585	4.266	2.062	3.062	3.863	3.310	2.354	0,367	0,515	0,583	0,574	0,569					
Continente	3.256	5.040	6.256	5.235	4.092	2.026	2.983	3.707	3.103	2.255	0,361	0,502	0,559	0,538	0,505					
Canarias	63	134	264	349	174	36	79	156	207	99	0,006	0,013	0,024	0,036	0,024					
Hollanda	46.330	81.628	70.929	71.768	43.848	28.817	48.347	42.032	42.529	23.941	5,139	8,138	6,335	7,378	5,789					
Italia	6.340	11.566	12.642	12.553	23.885	3.859	6.846	7.492	7.439	12.383	0,638	1,129	1,129	1,290	2,994					
Japão	9	3	43	44	64	6	2	26	26	38	0,001	"	0,004	0,004	0,009					
Marrocos	16	83	100	163	142	10	49	59	97	79	0,002	0,008	0,009	0,017	0,019					
Noruega	908	1.211	1.945	1.488	5.468	564	717	1.153	882	2.777	0,101	0,121	0,174	0,153	0,671					
Paraguay	149	369	292	298	140	90	219	173	177	78	0,016	0,037	0,026	0,031	0,019					
Perú	165	85	49	64	12	96	50	29	38	6	0,017	0,008	0,004	0,006	0,002					
Portos da Grã-Bretanha (4 ord.)	8.390	6.466	3.871	6.044	4.310	4.956	3.829	2.294	3.581	2.471	0,894	0,645	0,346	0,621	0,597					
Portugal	2.528	4.590	2.373	4.905	6.613	1.494	2.715	1.406	2.906	3.697	0,267	0,457	0,212	0,504	0,894					
Continente	2.527	4.590	2.371	4.897	6.608	1.494	2.715	1.405	2.902	3.694	0,267	0,457	0,212	0,503	0,893					
Madeira	1	"	2	8	5	"	"	1	4	3	"	"	"	0,001	0,001					
Possessões britannicas	6.011	6.080	7.164	6.108	5.229	3.638	3.598	4.245	3.619	2.841	0,648	0,606	0,639	0,628	0,696					
Australia	"	"	1	"	3	"	"	"	"	"	"	"	"	"	"					
Barbados	23	"	1	"	3	13	"	1	"	2	0,002	"	"	"	0,001					
Canadá	1.120	78	561	496	327	692	46	332	294	187	0,123	0,008	0,050	0,051	0,045					
Colonia do Cabo	4.456	5.401	6.118	4.989	4.364	2.689	3.195	3.625	2.987	2.350	0,480	0,538	0,546	0,513	0,568					
Gibraltar	108	295	275	417	372	64	175	163	247	208	0,001	0,029	0,025	0,043	0,060					
Hong-Kong	13	"	"	"	"	8	"	"	"	"	"	"	"	"	"					
India	"	"	1	"	"	"	"	"	"	"	"	"	"	"	"					
Malta	170	290	192	161	115	102	172	114	95	66	0,018	0,029	0,017	0,016	0,016					
Singapura	121	"	"	"	16	70	"	"	"	9	0,013	"	"	"	0,002					
Terra Nova	"	"	"	"	2	"	"	"	"	1	"	"	"	"	"					
Trinidad	"	16	16	44	30	"	10	10	26	18	"	0,002	0,001	0,005	0,004					
Possessões francezas	2.782	3.169	5.010	3.341	1.751	1.678	1.876	2.969	1.980	985	0,299	0,315	0,447	0,344	0,238					
Argelia	2.782	3.157	4.998	3.307	1.740	1.678	1.869	2.962	1.960	979	0,299	0,314	0,446	0,340	0,237					
Indo-China	"	12	5	18	"	"	7	3	11	"	"	0,001	"	0,002	"					
Senegal	"	"	7	16	11	"	"	4	9	6	"	"	0,001	0,002	0,001					
Possessão hespanhola	25	64	150	93	69	15	38	89	55	39	0,003	0,006	0,013	0,010	0,010					
Meilla	25	64	150	93	69	15	38	89	55	39	0,003	0,006	0,013	0,010	0,010					
Possessão hollandeza	16	"	"	"	"	9	"	"	"	"	0,002	"	"	"	"					
Java	16	"	"	"	"	9	"	"	"	"	0,002	"	"	"	"					
Possessões portuguezas	21	116	211	158	115	13	69	125	94	60	0,002	0,012	0,019	0,016	0,015					
Cabo Verde	"	46	"	"	16	"	27	"	"	8	"	0,005	"	"	0,002					
Lourenço Marques	21	70	211	158	99	13	42	125	94	52	0,002	0,007	0,019	0,016	0,013					
Regencia de Tunis	60	115	189	235	95	35	68	112	139	52	0,005	0,012	0,017	0,024	0,013					
Rumania	144	204	335	277	251	86	144	160	144	144	0,062	0,101	0,142	0,114	0,044					
Russia	578	1.009	1.588	1.104	313	350	598	941	664	180	0,062	0,101	0,142	0,114	0,044					
Samos	8	"	"	8	"	5	"	"	"	5	"	0,001	"	"	0,001					
Suecia	4.557	9.764	9.623	9.859	18.402	2.852	5.784	5.703	5.842	9.496	0,509	0,974	0,974	1,014	2,296					
Suissa	"	1	"	"	"	"	"	"	"	"	"	"	"	"	"					
Tripoli	12	26	"	5	11	7	15	"	3	5	0,001	0,003	"	"	0,001					
Turquia Asiatica	2.138	1.813	2.391	3.000	769	1.305	1.074	1.417	1.778	453	0,233	0,181	0,214	0,309	0,110					
Turquia Europeá	2.228	2.588	2.647	3.194	842	1.362	1.515	1.568	1.893	493	0,243	0,255	0,255	0,328	0,119					
Uruguay	17.189	13.716	12.844	15.946	12.810	10.136	8.117	7.611	9.450	7.149	1,807	1,366	1,147	1,639	1,729					
Venezuela	"	"	"	"	"	"	"	"	"	"	"	"	"	"	"					
Total	989.413	1.008.926	1.119.737	973.781	750.880	560.814	594.128</													

MOVIMENTO MENSAL DA EXPORTAÇÃO DE MERCADORIAS
 MONTHLY EXPORTS OF MERCHANDISES 1910-1914
 MOUVEMENT MENSUEL DE L'EXPORTATION DES MARCHANDISES

MEZES	1910			1911			1912			1913			1914		
	CONTOS DE RÉIS		Porcentagem sobre o valor total	CONTOS DE RÉIS		Porcentagem sobre o valor total	CONTOS DE RÉIS		Porcentagem sobre o valor total	CONTOS DE RÉIS		Porcentagem sobre o valor total	CONTOS DE RÉIS		Porcentagem sobre o valor total
	PAPEL	OURO		PAPEL	OURO		PAPEL	OURO		PAPEL	OURO		PAPEL	OURO	
Janeiro	69.565	38.646	6,891	62.231	36.878	6,207	86.966	51.535	7,767	117.430	69.588	12,072	91.714	54.349	13,142
Fevereiro	77.138	42.854	7,641	62.625	36.748	6,185	82.805	49.070	7,385	83.422	49.436	8,576	77.326	45.823	11,080
Março	86.900	48.276	8,609	67.932	39.824	6,703	86.471	51.242	7,722	66.039	39.134	6,789	69.110	40.954	9,902
1º Trimestre	233.601	129.778	23,141	192.788	113.450	19,095	256.242	151.847	22,884	266.891	158.158	27,437	238.150	141.126	34,124
Abril	79.663	44.257	7,891	62.081	36.789	6,192	66.050	39.141	5,899	52.726	31.245	5,421	61.886	36.674	8,867
Maió	40.308	23.515	4,193	67.659	40.094	6,748	61.543	36.470	5,496	49.137	29.118	5,062	56.619	33.552	8,113
Junho	41.629	24.790	4,420	56.027	33.201	5,589	73.717	43.684	6,583	45.031	26.685	4,629	56.231	33.322	8,057
2º Trimestre	161.600	92.560	16,501	185.767	110.084	18,529	201.310	119.295	17,978	146.894	87.048	15,102	174.736	103.548	25,037
1º Semestre	395.201	222.338	39,645	378.555	223.534	37,624	457.552	271.142	40,862	413.785	245.206	42,539	412.886	244.674	59,161
Julho	91.767	55.975	9,991	69.239	41.030	6,906	83.445	49.449	7,452	52.229	30.951	5,370	48.999	29.037	7,021
Agosto	85.580	52.943	9,440	90.418	53.581	9,019	74.555	44.181	6,659	78.581	46.566	8,076	24.728	12.264	2,965
Setembro	99.423	64.902	11,573	116.097	68.798	11,580	111.353	65.987	9,945	92.703	54.935	9,530	50.628	22.208	5,370
3º Trimestre	276.770	173.818	30,994	275.754	163.409	27,505	269.353	159.617	24,056	223.513	132.452	22,978	124.355	63.509	15,356
9 Mezes	671.971	396.156	70,639	654.309	386.943	65,129	726.905	430.759	64,918	637.298	377.658	65,517	537.241	308.183	74,517
Outubro	68.590	44.734	7,977	130.381	77.262	13,004	155.127	91.927	13,854	127.971	75.834	13,156	67.489	31.167	7,536
Novembro	112.316	68.443	12,204	104.251	61.779	10,398	107.487	63.696	9,599	107.372	63.628	11,038	68.437	34.099	8,245
Dezembro	86.536	51.481	9,180	114.984	68.139	11,469	130.218	77.166	11,629	100.090	59.313	10,289	77.813	40.122	9,702
4º Trimestre	267.442	164.658	29,361	349.616	207.180	34,871	392.832	232.789	35,082	335.433	198.775	34,483	213.739	105.388	25,483
2º Semestre	544.212	338.476	60,355	625.370	370.589	62,376	662.185	392.406	59,138	558.946	331.227	57,461	338.094	168.897	40,839
TOTAL	939.413	560.814	100,000	1.003.925	594.123	100,000	1.119.737	663.548	100,000	972.731	576.433	100,000	750.980	413.571	100,000
Média mensal	78.284	46.734	»	83.660	49.510	»	93.311	55.295	»	81.060	48.036	»	62.581	34.464	»

ESPECIES METALLICAS E NOTAS DE BANCO ESTRANGEIRAS
 SPECIES AND BANKNOTES OF FOREIGN ISSUE
 ESPÈCES MÉTALLIQUES ET BILLETS DE BANQUE ÉTRANGERS

MEZES	15	8	0,041	91	54	0,253	5.241	3.105	23,730	»	»	»	1.501	889	1,212
Janeiro	15	8	0,041	91	54	0,253	5.241	3.105	23,730	»	»	»	1.501	889	1,212
Fevereiro	3.042	1.690	8,154	24.408	14.323	66,968	6.920	4.101	31,340	1.500	889	1,650	1.978	1.172	1,597
Março	261	145	0,699	8.528	4.989	23,373	6.238	3.697	28,260	4.653	2.757	5,120	36.028	21.350	29,089
1º Trimestre	3.318	1.843	8,894	33.027	19.376	90,594	18.399	10.903	83,330	6.153	3.646	6,770	39.507	23.411	31,898
Abril	1	1	0,003	3.339	1.979	9,253	2.570	1.523	11,640	12.119	7.181	13,530	17.740	10.512	14,323
Maió	222	129	0,624	20	12	0,057	1.101	652	4,990	2.550	1.511	2,800	26.422	15.658	21,334
Junho	667	397	1,915	2	1	0,004	»	»	»	12.600	7.467	13,860	1.495	886	1,207
2º Trimestre	890	527	2,542	3.361	1.992	9,314	3.671	2.175	16,630	27.269	16.159	29,990	45.657	27.056	36,864
1º Semestre	4.208	2.370	11,436	36.388	21.368	99,908	22.070	13.078	99,960	33.422	19.805	36,760	85.164	50.467	68,762
Julho	250	153	0,736	7	4	0,020	»	»	»	35.475	21.022	39,020	24.612	14.585	19,872
Agosto	»	»	»	15	9	0,042	»	»	»	10.184	6.035	11,200	269	134	0,182
Setembro	1.608	1.049	5,063	»	»	»	9	6	0,040	734	435	0,810	1.473	646	0,881
3º Trimestre	1.858	1.202	5,799	22	13	0,062	9	6	0,040	46.393	27.492	51,030	26.354	15.365	20,935
9 Mezes	6.066	3.572	17,235	36.410	21.381	99,970	22.079	13.084	100,000	79.815	47.297	87,790	111.518	65.832	89,697
Outubro	24.832	16.196	78,132	»	»	»	»	»	»	9.416	5.580	10,360	2.175	1.005	1,369
Novembro	108	66	0,318	5	3	0,013	»	»	»	1.680	996	1,850	1.530	762	1,038
Dezembro	1.503	894	4,315	6	3	0,017	»	»	»	»	»	»	11.239	5.795	7,896
4º Trimestre	26.443	17.156	82,765	11	6	0,030	»	»	»	11.096	6.576	12,210	14.944	7.562	10,303
2º Semestre	28.301	18.358	88,564	33	19	0,092	9	6	0,040	57.489	34.068	63,240	41.298	22.927	31,238
TOTAL	32.509	20.728	100,000	36.421	21.387	100,000	22.079	13.084	100,000	90.911	53.873	100,000	126.462	73.394	100,000
Média mensal	2.709	1.727	»	3.035	1.782	»	1.840	1.090	»	7.576	4.489	»	10.530	6.116	»

a | Months
Mois

b | Paper
Papier

c | Gold
Or

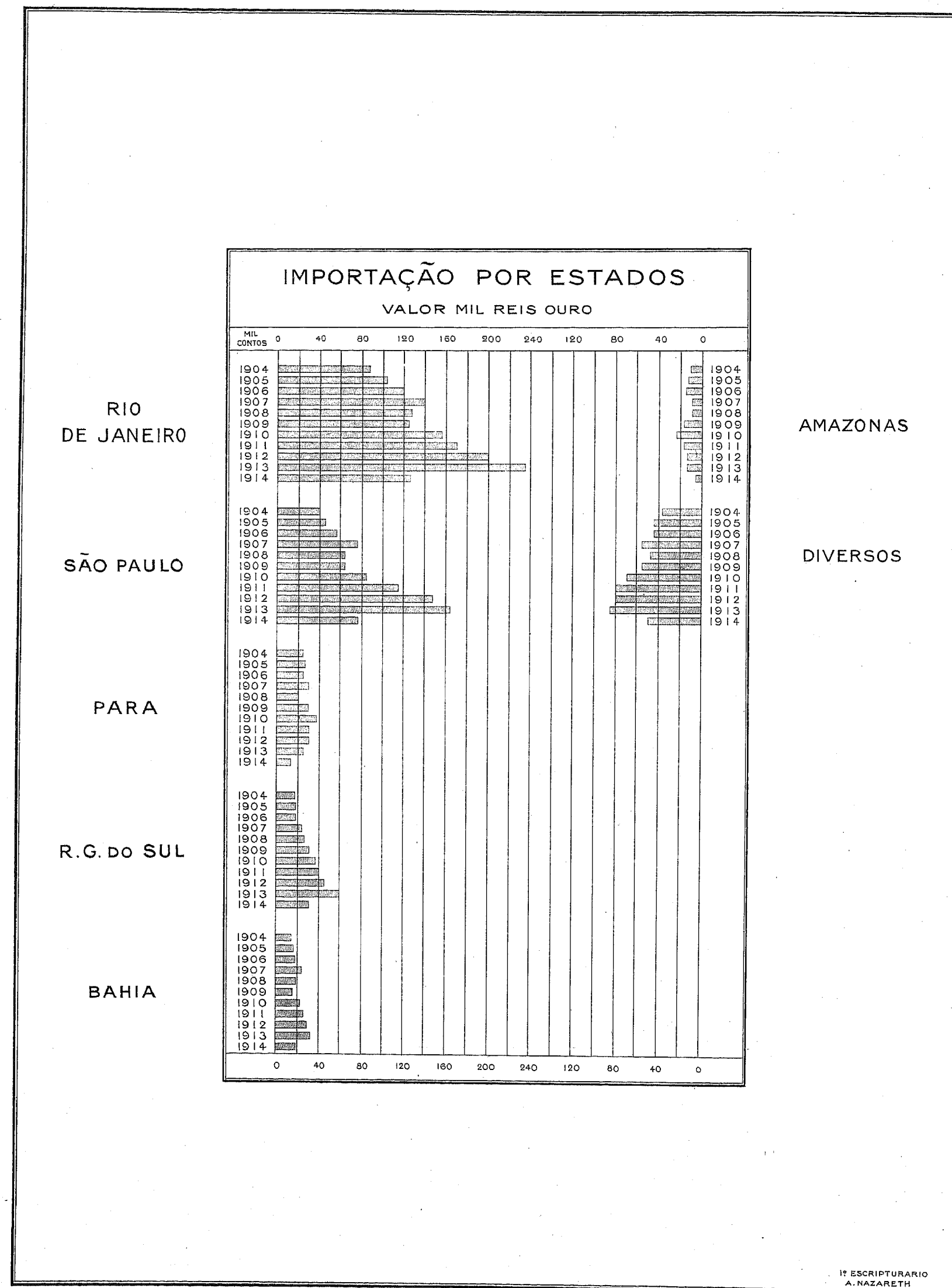
d | % upon value in gold
% sur la valeur en or

662
68
58
42
579
15
136
89
766
572
856
669
047
920
511
764
56
59
48
84
64
14
18
31
24

IMPORTAÇÃO GERAL DE MERCADORIAS POR ALFANDEGAS E POSTOS ADUANEIROS
 GENERAL IMPORTS OF MERCHANDISE BY CUSTOMS DISTRICTS
 IMPORTATION GÉNÉRALE DE MARCHANDISES PAR DOUANES ET POSTES DOUANIERS

Número de Ordem	Alfandegas e postos aduaneiros CUSTOMS DISTRICTS Douanes et postes douaniers	1910					1911					1912					1913					1914					Número de Ordem	
		Contos de Réis		Papel. Papier.		Ouro. Gold. Or.	Contos de Réis		Papel. Papier.		Ouro. Gold. Or.	Contos de Réis		Papel. Papier.		Ouro. Gold. Or.	Contos de Réis		Papel. Papier.		Ouro. Gold. Or.	Contos de Réis		Papel. Papier.		Ouro. Gold. Or.		
		Custo no país de procedencia	Frete e despesas até o porto de destino	Valor livre a bordo no porto de destino	% do frete sobre o custo		Valor livre a bordo no porto de destino	% sobre o valor total ouro	Custo no país de procedencia	Frete e despesas até o porto de destino		Valor livre a bordo no porto de destino	% do frete sobre o custo	Valor livre a bordo no porto de destino	% sobre o valor total ouro		Custo no país de procedencia	Frete e despesas até o porto de destino	Valor livre a bordo no porto de destino	% do frete sobre o custo		Valor livre a bordo no porto de destino	% sobre o valor total ouro	Custo no país de procedencia	Frete e despesas até o porto de destino			Valor livre a bordo no porto de destino
		Cost in the country of shipment	Freight and other charges until the port of destination	Value on board in the port of destination (C. I. F.)	% of the freight upon the cost	Value on board in the port of destination (C. I. F.)	% upon value in gold	Cost in the country of shipment	Freight and other charges until the port of destination	Value on board in the port of destination (C. I. F.)	% of the freight upon the cost	Value on board in the port of destination (C. I. F.)	% upon value in gold	Cost in the country of shipment	Freight and other charges until the port of destination	Value on board in the port of destination (C. I. F.)	% of the freight upon the cost	Value on board in the port of destination (C. I. F.)	% upon value in gold	Cost in the country of shipment	Freight and other charges until the port of destination	Value on board in the port of destination (C. I. F.)	% of the freight upon the cost	Value on board in the port of destination (C. I. F.)	% upon value in gold			
1	Amazonas	31.662	7.910	39.572	23.523	5,5	24.241	6.284	30.525	18.044	3,8	20.955	5.876	26.831	15.900	2,8	16.910	4.637	21.547	12.769	2,2	8.815	2.195	11.010	6.173	2,0	1	
2	Porto Velho	809	229	1.038	590	0,1	2.062	1.424	3.486	2.052	0,4	2.675	1.216	3.891	2.306	0,4	1.031	752	1.783	1.057	0,2	312	73	385	224	0,1	2	
3	Mandós	28.903	6.196	35.099	20.954	4,9	20.485	4.625	25.108	14.848	3,1	18.280	4.660	22.940	13.594	2,4	15.879	3.885	19.764	11.712	2,0	8.503	2.122	10.625	5.949	1,9	3	
4	Incoatiara	1.950	1.495	3.445	1.979	0,5	1.694	237	1.931	1.144	0,3																	4
5	Pará	52.834	9.154	61.988	36.997	8,7	39.927	7.665	47.592	28.141	6,0	39.613	7.765	47.378	28.076	5,0	36.190	6.848	43.038	25.504	4,3	16.447	3.598	20.045	11.213	3,6	5	
6	Belém	52.834	9.154	61.988	36.997	8,7	39.927	7.665	47.592	28.141	6,0	39.613	7.765	47.378	28.076	5,0	36.190	6.848	43.038	25.504	4,3	16.447	3.598	20.045	11.213	3,6	6	
7	Maranhão	7.726	1.329	9.055	5.362	1,3	8.008	1.540	9.548	5.647	1,2	8.052	1.935	9.987	5.918	1,0	6.835	1.746	8.581	5.085	0,9	4.058	1.022	5.080	2.809	0,9	7	
8	São Luiz	1.057	177	1.234	739	0,2	1.519	265	1.784	1.055	0,2	1.371	255	1.626	964	0,2	1.365	290	1.655	981	0,2	694	146	840	465	0,1	8	
9	Piauí	1.057	177	1.234	739	0,2	1.519	265	1.784	1.055	0,2	1.371	255	1.626	964	0,2	1.365	290	1.655	981	0,2	694	146	840	465	0,1	9	
10	Pernambuco	1.057	177	1.234	739	0,2	1.519	265	1.784	1.055	0,2	1.371	255	1.626	964	0,2	1.365	290	1.655	981	0,2	694	146	840	465	0,1	10	
11	Ceará	9.302	1.498	10.800	6.494	1,5	11.369	1.984	13.353	7.898	1,7	10.204	2.638	12.842	7.610	1,4	11.328	2.931	14.259	8.450	1,4	3.755	990	4.745	2.664	0,8	11	
12	Camocim						113	41	154	36,0	0,1	2					63	14	77	22,7	0,0	3				2	12	
13	Portaleza	9.302	1.498	10.800	6.494	1,5	11.369	1.984	13.353	7.898	1,7	10.204	2.638	12.842	7.610	1,4	11.328	2.931	14.259	8.450	1,4	3.755	990	4.745	2.664	0,8	13	
14	Rio Grande do Norte	1.617	252	1.869	1.125	0,3	2.259	381	2.640	1.558	0,3	2.717	724	3.441	2.039	0,4	2.785	692	3.477	2.060	0,3	1.722	469	2.191	1.251	0,4	14	
15	Natal	1.617	252	1.869	1.125	0,3	2.259	381	2.640	1.558	0,3	2.717	724	3.441	2.039	0,4	2.785	692	3.477	2.060	0,3	1.722	469	2.191	1.251	0,4	15	
16	Parahyba	2.874	482	3.356	2.016	0,5	4.388	864	5.252	3.107	0,7	3.397	772	4.169	2.470	0,4	4.077	996	5.073	3.006	0,5	2.787	627	3.414	1.831	0,6	16	
17	Cabedello	2.874	482	3.356	2.016	0,5	4.388	864	5.252	3.107	0,7	3.397	772	4.169	2.470	0,4	4.077	996	5.073	3.006	0,5	2.787	627	3.414	1.831	0,6	17	
18	Pernambuco	43.792	6.726	50.518	30.225	7,1	46.442	7.511	53.953	31.916	6,8	40.980	8.004	48.984	29.028	5,1	50.359	10.073	60.432	35.811	6,0	38.085	7.018	45.103	25.307	8,0	18	
19	Recife	43.792	6.726	50.518	30.225	7,1	46.442	7.511	53.953	31.916	6,8	40.980	8.004	48.984	29.028	5,1	50.359	10.073	60.432	35.811	6,0	38.085	7.018	45.103	25.307	8,0	19	
20	Alagoas	6.210	899	7.109	4.223	1,0	6.632	1.013	7.645	4.521	1,6	6.509	1.194	7.703	4.565	0,8	8.882	1.626	10.508	6.227	1,0	6.139	1.033	7.172	4.422	1,3	20	
21	Maceió	6.179	894	7.073	4.205	0,9	6.591	1.002	7.593	4.490	1,0	6.455	1.183	7.638	4.526	0,8	8.701	1.601	10.302	6.105	1,0	6.134	1.032	7.166	4.019	1,3	21	
22	Penedo	31	5	36	21	0,1	41	11	52	29,3	0,0	54	11	65	19,9	0,0	181	25	206	13,7	0,0	5	1	6	16,1	3	22	
23	Sergipe	1.486	317	1.803	1.082	0,3	1.929	439	2.368	1.399	0,3	2.791	509	3.300	1.956	0,3	2.126	479	2.605	1.544	0,3	1.281	295	1.576	877	0,3	23	
24	Aracaju	1.486	317	1.803	1.082	0,3	1.929	439	2.368	1.399	0,3	2.791	509	3.300	1.956	0,3	2.126	479	2.605	1.544	0,3	1.281	295	1.576	877	0,3	24	
25	Bahia	32.356	4.879	37.235	22.226	5,2	35.085	5.700	40.785	24.127	5,1	44.074	7.891	51.965	30.794	5,5	44.165	9.020	53.185	31.517	5,3	24.179	4.463	28.642	16.024	5,1	25	
26	São Salvador	32.356	4.879	37.235	22.226	5,2	35.085	5.700	40.785	24.127	5,1	44.074	7.891	51.965	30.794	5,5	44.165	9.020	53.185	31.517	5,3	24.179	4.463	28.642	16.024	5,1	26	
27	Ilhéus						192	63	255	33,3	0,1																	27
28	Espirito Santo	1.696	284	1.980	1.189	0,3	4.278	739	5.017	2.969	0,6	5.213	1.109	6.322	3.746	0,7	2.943	810	3.753	2.224	0,4	1.544	413	1.957	1.090	0,3	28	
29	Victoria	1.696	284	1.980	1.189	0,3	4.278	739	5.017	2.969	0,6	5.213	1.109	6.322	3.746	0,7	2.943	810	3.753	2.224	0,4	1.544	413	1.957	1.090	0,3	29	
30	Rio de Janeiro	229.190	35.225	264.415	157.463	37,0	250.844	38.341	289.385	15.4	171.211	36,3	313.167	58.128	371.295	18,5	220.026	39,0	328.988	63.341	392.329	27,5	192.585	34.591	227.176	127.384	40,4	30
31	São Paulo	124.933	16.867	141.800	84.580	19,9	168.175	23.239	191.414	113.243	24,3	215.918	32.780	248.698	147.377	26,2	233.026	40.077	273.103	161.839	27,1	116.769	19.130	135.899	75.960	24,1	31	
32	Santos	124.933	16.867	141.800	84.580	19,9	168.175	23.239	191.414	113.243	24,3	215.918	32.780	248.698	147.377	26,2	233.026	40.077	273.103	161.839	27,1	116.769	19.130	135.899	75.960	24,1	32	
33	Paraná	9.122	1.180	10.302	6.169	1,4	10.771	1.920	12.691	7.568	1,6	16.195	3.282	19.477	11.542	2,1	13.300	3.097	16.397	9.717	1,6	6.478	1.678	8.156	4.714	1,5	33	
34	Paranaguá	8.102	1.105	9.207	5.519	1,2	9.531	1.837	11.368	6.725	1,3	14.049	3.113	17.162	10.170	1,9	11.385	2.936	14.321	8.487	1,4	5.154	1.499	6.653	3.850	1,2	34	
35	Antonina	919	60	979	581	0,1	1.069	62	1.131	5,8	0,2	1.968	150	2.118	7,6	1.255	0,2	1.778	146	1.924	8,2	1.140	0,2	918	79	997	8,7	35
36	Fóz do Iguaçu	101	15	116	69	0,1	171	21	192	12,7	0,1	178	19	197	10,2	117	0,0	137	15	152	10,9	90	0,0	406	100	506	25,0	36
37	Santa Catharina	5.442	959	6.401	3.819	0,9	5.561	1.002	6.563	3.881	0,8	6.163	1.080	7.243	4.292	0,8	6.772	1.367	8.139	4.823	0,8	4.738	916	5.654	3.231	1,0	37	
38	São Francisco	1.796	348	2.144	1.447	0,3	1.771	324	1.771	22,4	0,2	1.481	306	1.787	20,6	1.059	0,2	1.710	323	2.033	1,205	0,2	1.607	215	1.822	1.024	0,3	38
39	Itajubá	383	50	433	257	0,1	316	43	359	13,4	0,2	197	29	226	14,7	134	0,0	552	148	700	26,7							

RELAÇÃO, POR PORTOS, DOS MANIFESTOS DE EXPORTAÇÃO CALCULADOS DURANTE OS ANOS DE 1910 A 1914
 LIST, BY PORTS, OF THE MANIFESTS OF EXPORTS CALCULATED DURING THE YEARS 1910 TO 1914
 RELATION, PAR PORTS, DES MANIFESTES D'EXPORTATION CALCULÉS PENDANT LES ANNÉES 1910 A 1914



	1910	1911	1912	1913	1914
Amazonas	193	208	165	162	119
Manoás	181	198	152	111	83
Itacoatiara	12	10	13	21	36
Pará	256	246	196	203	129
Obidos	7	3	12	7	7
Belém	249	243	184	196	122
Maranhão	90	87	92	96	61
S. Luiz	60	50	62	61	35
Ilha do Cajueiro	30	31	30	32	26
Piauí	"	"	"	1	"
Pernambuco	"	"	"	"	"
Amarração	"	"	"	1	"
Geará	48	57	78	85	61
Camocim	"	"	1	3	"
Portaleza	48	57	77	82	61
Rio Grande do Norte	16	25	36	46	38
Natal	16	25	36	45	35
Areia Branca	"	"	"	1	3
Parahyba	52	60	53	48	44
Cabedello	52	60	53	48	44
Pernambuco	443	460	461	499	440
Recife	443	460	461	499	440
Alagoas	101	83	83	96	60
Maceió	101	79	81	89	60
Penedo	"	4	2	7	"
Sergipe	6	6	20	8	6
Aracajú	5	6	19	8	6
Estância	1	"	1	"	"
Bahia	408	474	484	530	469
S. Salvador	408	474	484	530	469
Espirito Santo	71	92	94	131	107
Victoria	71	92	94	131	107
Rio de Janeiro (Capital Federal)	1.093	1.530	1.844	1.986	1.444
S. Paulo	1.054	1.098	1.174	1.364	1.103
Santos	1.052	1.098	1.174	1.364	1.103
Cananéia	"	"	"	"	"
Paraná	337	366	379	427	408
Paranaguá	139	187	188	196	179
Antonina	76	72	81	83	80
Fóz do Iguaçu	122	107	110	147	139
Garakissaba	"	"	"	1	"
Santa Catharina	203	190	271	239	173
S. Francisco	73	71	89	83	57
Itajahy	33	19	58	52	41
Florianopolis	97	92	107	91	72
Laguna	"	8	17	13	3
Rio Grande do Sul	461	428	445	431	348
Rio Grande	245	235	238	259	198
Pelotas	29	34	25	35	26
Porto Alegre	51	43	53	30	24
Quarahy	1	35	62	38	29
Chuy	2	2	"	"	"
Santa Victoria do Palmar	23	19	5	34	47
Uruguayana	62	29	23	"	"
Itaqui	16	30	39	35	24
S. Borja	32	1	"	"	"
Matto Grosso	146	155	61	291	225
Porto Murtinho	44	45	37	78	98
Nhú-Verá	38	32	15	26	25
Corumbá	63	78	9	187	102
Bella Vista	1	"	"	"	"
TOTAL	5.278	5.565	5.936	6.643	5.235

MOVIMENTO MENSAL DA IMPORTAÇÃO DE MERCADORIAS
 MONTHLY IMPORTS OF MERCHANDISE
 MOUVEMENT MENSUEL DE L'IMPORTATION DES MARCHANDISES 1910-1915

N.º de Ordem	MEZES (a)	1910		1911		1912		1913		1914	
		CONTOS DE RÉIS		CONTOS DE RÉIS		CONTOS DE RÉIS		CONTOS DE RÉIS		CONTOS DE RÉIS	
		PAPEL (b)	OURO (c)	PAPEL	OURO	PAPEL	OURO	PAPEL	OURO	PAPEL	OURO
1	Janeiro	60.549	33.638	70.089	41.534	78.054	46.254	93.546	55.435	71.709	42.494
2	Fevereiro	48.587	26.993	65.669	38.535	66.056	39.144	80.308	47.590	57.658	34.168
3	Março	60.528	33.627	69.785	40.910	79.858	47.325	92.808	54.097	55.988	33.178
4	1.º Trimestre	169.664	94.258	205.543	120.979	223.968	132.721	266.662	158.022	185.355	109.840
5	Abril	52.007	30.067	61.000	36.143	70.509	41.785	87.743	51.996	58.905	34.906
6	Mai	54.827	31.697	70.665	41.876	76.088	45.090	85.094	49.241	58.300	34.548
7	Junho	63.914	36.950	58.732	34.804	72.320	42.856	87.094	51.605	51.095	30.279
8	2.º Trimestre	170.748	98.714	190.397	112.828	218.917	129.729	257.921	152.842	168.300	99.733
9	1.º Semestre	340.412	192.972	395.940	233.807	442.885	262.450	524.583	310.864	353.655	209.573
10	Julho	61.529	38.586	59.654	35.351	84.005	49.781	91.677	54.327	48.295	28.619
11	Agosto	57.957	36.346	64.311	38.110	79.291	46.988	79.634	47.190	41.375	20.519
12	Setembro	53.972	35.102	62.345	36.945	77.963	46.200	80.464	47.685	32.916	14.439
13	3.º Trimestre	175.458	110.034	186.310	110.406	241.259	142.969	251.775	149.200	122.584	63.577
14	9 Mezes	515.870	303.006	582.250	344.213	684.144	405.419	776.358	460.064	476.239	273.150
15	Outubro	60.306	37.319	64.770	38.332	86.651	51.340	78.560	46.554	28.322	13.079
16	Novembro	64.705	40.041	68.512	40.600	81.851	49.505	77.168	45.729	26.415	13.161
17	Dezembro	72.992	45.163	78.184	46.331	98.724	58.503	75.409	44.687	30.879	15.922
18	4.º Trimestre	197.993	122.523	211.466	125.313	267.226	158.356	231.137	136.970	85.614	42.162
19	2.º Semestre	373.451	232.557	397.776	235.719	508.485	301.325	482.912	286.170	208.198	105.739
20	12 Mezes	713.863	425.529	793.716	469.526	951.370	563.775	1.007.495	597.034	561.853	315.312
21	Média mensal	59.483	35.461	66.143	39.127	79.280	46.981	83.958	49.755	46.821	26.276

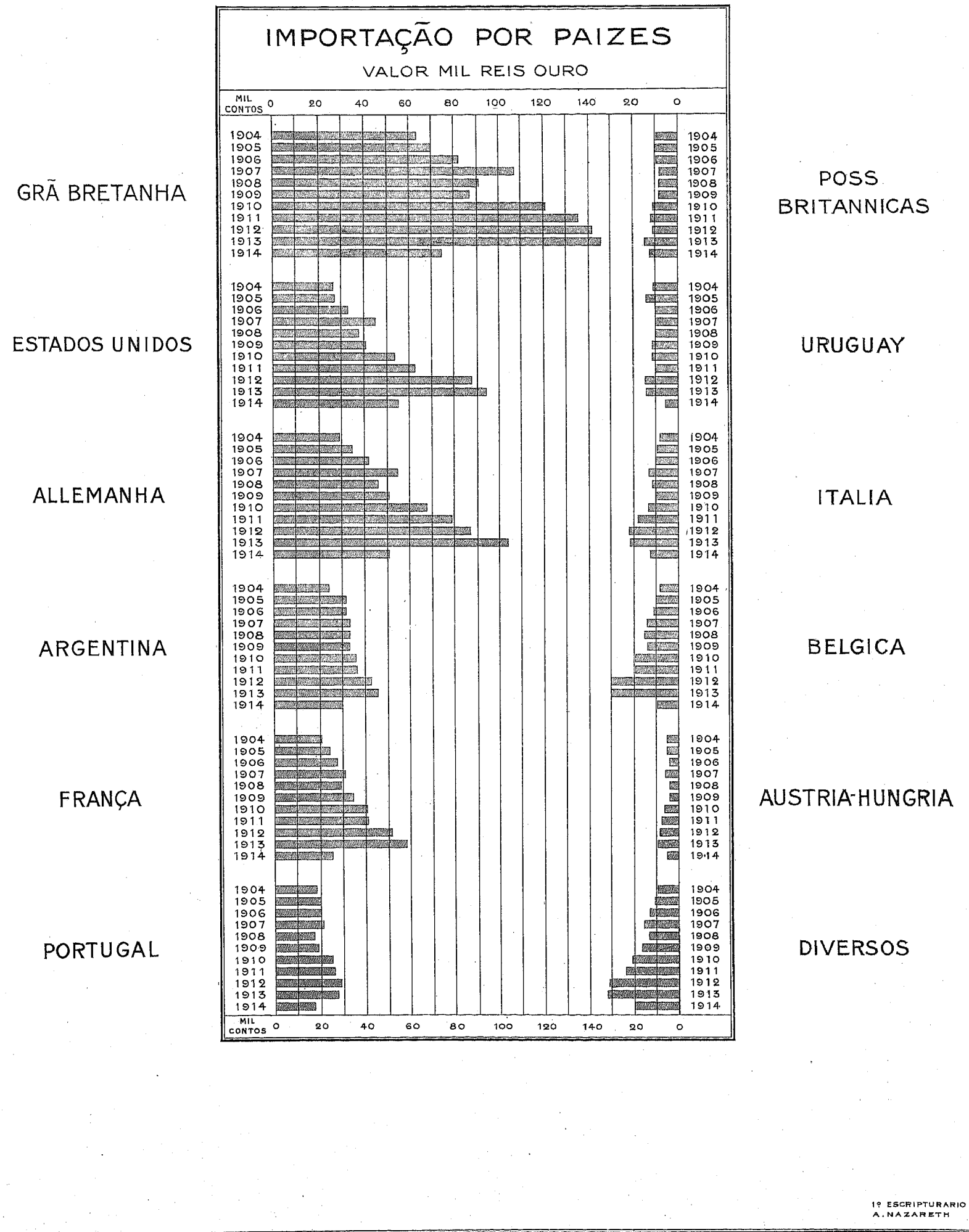
ESPECIES METALLICAS E NOTAS DE BANCO ESTRANGEIRAS
 SPECIES AND BANKNOTES OF FOREIGN ISSUE
 ESPECES MÉTALLIQUES ET BILLETS DE BANQUE ÉTRANGERS

N.º	MEZES	1910		1911		1912		1913		1914	
		PAPEL	OURO	PAPEL	OURO	PAPEL	OURO	PAPEL	OURO	PAPEL	OURO
1	Janeiro	13.411	7.450	1.081	640	15.330	9.084	7.985	4.732	45	27
2	Fevereiro	2.104	1.169	151	89	147	87	9.442	5.595	»	»
3	Março	3.500	1.945	532	312	7.740	4.592	202	120	134	80
4	1.º Trimestre	19.015	10.564	1.764	1.041	23.226	13.763	17.629	10.447	179	107
5	Abril	44.541	24.745	391	232	351	208	39	22	180	107
6	Mai	46.641	27.207	22.078	13.083	289	172	205	122	224	132
7	Junho	16.541	9.850	8.037	4.763	215	127	156	95	12.080	7.158
8	2.º Trimestre	107.723	61.802	30.506	18.078	855	507	399	237	12.484	7.397
9	1.º Semestre	126.738	72.366	32.270	19.119	24.081	14.270	18.028	10.684	12.663	7.504
10	Julho	2.450	1.482	348	206	350	207	144	85	83	49
11	Agosto	2.768	1.713	4.502	2.668	4.667	2.766	165	98	35	17
12	Setembro	3.548	2.316	32.707	19.382	10.582	6.271	92	54	»	»
13	3.º Trimestre	8.746	5.511	37.557	22.256	15.599	9.244	401	237	118	66
14	9 Mezes	135.484	77.877	69.827	41.375	39.680	23.514	18.429	10.921	12.781	7.570
15	Outubro	5.547	3.618	38.553	22.846	6.053	3.587	166	98	»	»
16	Novembro	3.155	1.922	8.290	4.907	15.225	9.022	102	60	»	»
17	Dezembro	828	493	952	564	14.094	8.352	30	18	»	»
18	4.º Trimestre	9.530	6.033	47.785	28.317	35.372	20.961	298	176	»	»
19	2.º Semestre	18.276	11.544	85.342	50.573	50.971	30.205	699	413	118	66
20	Total de 12 Mezes	145.014	83.910	117.612	69.092	75.052	44.475	18.727	11.097	12.781	7.570
21	Média mensal	12.081	6.992	9.801	5.808	6.254	3.705	1.561	925	1.065	631

a Months
Mois

b Paper
Papier

c Gold
Or



IMPORTAÇÃO DE MERCADORIAS POR PAIZES DE ORIGEM NOS ANOS DE 1902 A 1914
 IMPORTS OF MERCHANDISE BY COUNTRIES OF ORIGIN IN THE YEARS 1902 TO 1914
 IMPORTATION DE MARCHANDISES PAR PAYS D'ORIGINE DANS LES ANNÉES 1902 A 1914

PAIZES DE ORIGEM COUNTRIES OF ORIGIN PAYS D'ORIGINE	ANNOS YEARS ANNÉES	Mil Réis		Papel. Papier.	EQUIVALENTE EM LIBRAS ESTERLINAS EQUIVALENT IN POUNDS STERLING EQUIVALENT EN LIVRES STERLING		
		Costo no paiz de procedencia	Frete e despesas até o porto de destino	Valor a bordo no porto de destino	Costo no paiz de procedencia	Frete e despesas até o porto de destino	Valor a bordo no porto de destino
		Cost in the country of shipment	Freight and other charges until the port of destination (C. I. F.)	Value on board in the port of destination (C. I. F.)	Cost in the country of shipment	Freight and other charges until the port of destination (C. I. F.)	Value on board in the port of destination (C. I. F.)
		Coût au pays de provenance	Fret et dépenses jusqu'au port de destination	Valeur à bord au port de destination	Coût au pays de provenance	Fret et dépenses jusqu'au port de destination	Valeur à bord au port de destination
ALLEMANHA	1902	44.210.057\$	5.677.800\$	53.887.857\$	2,382,308	280,569	2,662,877
	1903	53.244.603\$	6.698.206\$	59.942.809\$	2,648,752	333,214	2,981,966
	1904	57.491.588\$	7.485.596\$	64.977.184\$	2,906,936	378,493	3,285,429
	1905	53.452.903\$	7.097.253\$	60.550.156\$	3,511,411	465,910	3,977,321
	1906	64.454.938\$	8.901.934\$	73.356.872\$	4,281,090	592,041	4,873,130
	1907	86.523.514\$	12.438.716\$	98.962.230\$	5,436,666	781,682	6,218,348
	1908	73.133.916\$	11.125.219\$	84.259.135\$	4,575,631	696,051	5,271,682
	1909	81.174.954\$	11.165.969\$	92.340.923\$	5,085,299	699,472	5,784,771
	1910	99.799.615\$	13.701.991\$	113.501.606\$	6,697,068	920,830	7,617,898
	1911	115.804.885\$	17.469.284\$	133.274.169\$	7,707,265	1,162,645	8,869,910
	1912	141.017.749\$	22.618.289\$	163.636.038\$	9,401,183	1,507,887	10,909,070
	1913	149.838.050\$	25.222.919\$	175.060.969\$	9,989,203	1,748,195	11,737,398
	1914	77.753.173\$	9.483.508\$	87.236.681\$	5,100,465	618,580	5,719,045
ARGENTINA	1902	37.369.524\$	4.872.763\$	42.242.287\$	1,843,605	240,395	2,084,000
	1903	38.542.100\$	4.993.898\$	43.535.998\$	1,918,175	248,538	2,166,713
	1904	46.701.979\$	6.004.935\$	52.706.914\$	2,362,707	303,786	2,666,493
	1905	47.852.705\$	5.609.954\$	53.462.659\$	3,143,272	367,869	3,511,141
	1906	47.603.238\$	5.002.643\$	52.605.881\$	3,174,990	333,922	3,508,912
	1907	52.179.878\$	5.589.634\$	57.769.512\$	3,279,424	351,285	3,630,709
	1908	52.039.374\$	5.440.041\$	57.479.415\$	3,255,849	340,357	3,596,206
	1909	54.098.346\$	5.419.397\$	59.517.743\$	3,387,940	339,387	3,727,327
	1910	55.469.133\$	5.541.390\$	61.010.523\$	3,701,480	370,084	4,071,564
	1911	54.905.795\$	5.571.015\$	60.476.810\$	3,654,115	370,743	4,024,858
	1912	64.265.693\$	7.083.584\$	71.349.277\$	4,284,380	472,245	4,756,625
	1913	67.162.646\$	7.817.946\$	74.980.592\$	4,477,510	521,196	4,998,706
	1914	48.764.117\$	5.067.642\$	53.831.759\$	3,091,098	321,829	3,412,927
AUSTRIA-HUNGRIA	1902	7.745.670\$	953.161\$	8.698.831\$	382,532	47,073	429,605
	1903	7.931.356\$	937.754\$	8.869.110\$	394,377	46,630	441,007
	1904	8.949.896\$	1.046.920\$	9.996.816\$	452,014	52,875	504,889
	1905	7.056.031\$	734.867\$	7.790.898\$	464,417	54,792	519,209
	1906	6.908.041\$	805.622\$	7.713.663\$	459,054	53,529	512,583
	1907	9.637.217\$	1.154.774\$	10.791.991\$	605,666	72,590	678,256
	1908	8.045.500\$	1.037.618\$	9.083.118\$	503,368	64,918	568,286
	1909	6.953.676\$	846.605\$	7.800.281\$	455,609	53,034	488,643
	1910	9.051.330\$	1.090.523\$	10.141.853\$	607,148	73,070	680,218
	1911	10.359.401\$	1.299.425\$	11.658.826\$	689,253	85,449	774,702
	1912	12.027.284\$	1.537.133\$	13.564.417\$	801,819	102,475	904,294
	1913	13.197.569\$	2.011.606\$	15.209.175\$	879,838	134,107	1,013,945
	1914	4.721.906\$	788.945\$	5.510.851\$	308,060	51,467	359,527
BELGICA	1902	9.614.164\$	1.589.753\$	11.203.917\$	474,642	78,484	553,126
	1903	12.206.260\$	2.011.493\$	14.217.753\$	607,536	100,117	707,653
	1904	14.326.318\$	2.282.060\$	16.608.378\$	724,426	115,394	839,820
	1905	14.296.647\$	2.407.981\$	16.704.628\$	934,823	151,948	1,086,771
	1906	16.376.977\$	2.965.947\$	19.342.924\$	1,088,953	197,163	1,286,116
	1907	21.874.083\$	3.737.809\$	25.611.891\$	1,374,596	234,897	1,609,493
	1908	22.565.708\$	3.917.965\$	26.483.673\$	1,411,826	245,128	1,656,954
	1909	20.695.752\$	3.308.898\$	24.004.650\$	1,296,175	207,245	1,503,420
	1910	27.813.317\$	4.474.812\$	32.288.129\$	1,864,568	299,237	2,163,805
	1911	28.397.218\$	4.706.796\$	33.104.014\$	1,889,628	313,160	2,202,788
	1912	44.123.858\$	7.087.625\$	51.211.483\$	2,941,591	472,508	3,414,099
	1913	44.020.955\$	7.458.969\$	51.479.924\$	2,934,730	497,265	3,431,995
	1914	13.246.982\$	2.141.345\$	15.388.327\$	867,676	140,409	1,008,085

PAISES DE ORIGEM COUNTRIES OF ORIGIN PAYS D'ORIGINE	ANNOS YEARS ANNÉES	EQUIVALENTE EM LIBRAS ESTERLINAS EQUIVALENT IN POUNDS STERLING EQUIVALENT EN LIVRES STERLING					
		Mil Réis Custo no país de procedência	Papel. Papier. Frete e despesas até o porto de destino	Valor a bordo no porto de destino	Custo no país de procedência	Frete e despesas até o porto de destino	Valor a bordo no porto de destino
		Cost in the country of shipment	Freight and other charges until the port of destination (C. I. F.)	Value on board in the port of destination (C. I. F.)	Cost in the country of shipment	Freight and other charges until the port of destination (C. I. F.)	Value on board in the port of destination (C. I. F.)
			Coût au pays de provenance	Fret et dépenses jusqu'au port de destination	Valeur à bord au port de destination		
CHILE	1902	568.743\$	92.825\$	661.568\$	28.074	4.581	32.655
	1903	452.871\$	105.714\$	559.585\$	22.576	5.320	27.896
	1904	643.433\$	135.311\$	778.743\$	32.487	6.831	39.318
	1905	540.879\$	85.015\$	625.894\$	36.189	5.520	41.709
	1906	585.407\$	76.061\$	661.468\$	39.105	5.076	44.181
	1907	554.469\$	115.008\$	669.477\$	34.789	7.214	42.003
	1908	606.627\$	123.959\$	730.586\$	37.954	7.755	45.709
	1909	511.590\$	78.499\$	590.089\$	32.072	4.922	36.994
	1910	772.379\$	104.798\$	877.177\$	52.642	7.145	59.787
	1911	655.070\$	126.381\$	781.451\$	43.620	8.414	52.034
	1912	1.213.279\$	234.250\$	1.447.529\$	80.885	15.617	96.502
	1913	1.044.296\$	205.243\$	1.249.539\$	69.620	15.683	85.303
	1914	635.637\$	108.635\$	742.270\$	39.828	6.896	46.724
	DINAMARCA	1902	1.345.187\$	107.100\$	1.452.287\$	66.385	5.284
1903		1.239.172\$	95.112\$	1.333.284\$	61.619	4.733	66.352
1904		1.179.262\$	80.995\$	1.260.257\$	59.583	4.092	63.675
1905		942.832\$	68.293\$	1.011.125\$	62.896	4.559	67.455
1906		917.001\$	67.909\$	984.910\$	60.755	4.522	65.277
1907		1.095.322\$	96.234\$	1.191.556\$	68.798	6.050	74.848
1908		974.186\$	75.397\$	1.049.583\$	60.950	4.717	65.667
1909		1.809.328\$	110.653\$	1.919.981\$	113.261	6.929	120.190
1910		1.181.448\$	114.012\$	1.295.460\$	78.994	7.665	86.659
1911		1.351.233\$	169.712\$	1.520.945\$	89.921	11.294	101.215
1912		1.442.868\$	247.647\$	1.690.515\$	96.191	16.510	112.701
1913		1.513.794\$	251.537\$	1.765.331\$	100.919	16.769	117.688
1914		966.014\$	242.117\$	1.208.131\$	62.533	15.876	78.409
ESTADOS-UNIDOS		1902	47.337.291\$	10.339.957\$	57.676.248\$	2,340,544	511,199
	1903	45.345.421\$	9.584.566\$	54.929.987\$	2,255,242	476,686	2,731,928
	1904	47.560.616\$	9.553.689\$	57.114.305\$	2,402,230	482,545	2,884,775
	1905	39.341.485\$	7.751.077\$	47.092.562\$	2,575,225	507,345	3,082,570
	1906	48.486.483\$	8.720.579\$	57.207.062\$	3,225,020	580,108	3,805,128
	1907	70.625.208\$	11.684.190\$	82.309.398\$	4,438,356	734,358	5,172,714
	1908	59.125.340\$	9.578.108\$	68.703.448\$	3,699,183	599,256	4,298,439
	1909	63.107.983\$	10.202.945\$	73.310.928\$	3,952,717	645,224	4,597,941
	1910	79.127.545\$	12.550.994\$	91.678.539\$	5,288,601	838,981	6,127,582
	1911	90.945.944\$	14.919.264\$	105.865.208\$	6,052,308	922,969	7,045,277
	1912	122.386.172\$	25.089.372\$	147.475.544\$	8,159,078	1,739,958	9,899,036
	1913	129.106.033\$	29.196.455\$	158.302.488\$	8,607,002	1,946,431	10,553,433
	1914	82.604.428\$	19.344.824\$	101.949.252\$	5,054,935	1,168,013	6,222,948
	FRANÇA	1902	37.897.116\$	3.471.172\$	41.368.288\$	1,873,056	171,562
1903		39.173.403\$	3.657.960\$	42.831.363\$	1,950,350	182,121	2,132,471
1904		41.780.425\$	4.032.622\$	45.813.047\$	2,112,843	203,930	2,316,773
1905		37.242.589\$	3.594.892\$	40.837.481\$	2,450,784	236,083	2,686,867
1906		41.642.585\$	4.360.675\$	46.003.260\$	2,767,505	289,800	3,057,305
1907		50.796.071\$	4.906.055\$	55.702.126\$	3,191,605	308,254	3,499,859
1908		45.565.420\$	5.566.549\$	51.131.969\$	2,850,805	348,272	3,199,077
1909		54.227.347\$	7.132.355\$	61.359.702\$	3,287,230	446,809	3,734,039
1910		61.189.943\$	6.289.776\$	67.479.719\$	4,116,333	422,937	4,539,270
1911		63.540.653\$	6.659.467\$	70.200.120\$	4,228,367	443,146	4,671,513
1912		76.793.148\$	8.858.377\$	85.651.525\$	5,119,545	580,559	5,700,104
1913		87.029.779\$	11.550.704\$	98.579.483\$	5,801,919	770,046	6,571,965
1914		38.762.416\$	4.204.054\$	42.966.470\$	2,497,088	270,315	2,767,403
GRÁ-BRETANHA		1902	110.297.514\$	22.318.153\$	132.615.667\$	5,450,025	1,102,786
	1903	115.709.948\$	22.135.360\$	137.845.308\$	5,757,575	1,101,427	6,859,002
	1904	120.092.574\$	22.169.873\$	142.262.447\$	6,069,836	1,120,531	7,190,367
	1905	101.821.993\$	19.077.165\$	120.899.158\$	6,678,600	1,252,645	7,931,245
	1906	115.348.739\$	24.538.453\$	139.887.192\$	7,661,248	1,633,469	9,294,717
	1907	160.212.506\$	33.246.229\$	193.458.735\$	10,066,289	2,088,821	12,155,110
	1908	136.257.217\$	27.165.579\$	163.422.796\$	8,524,947	1,699,618	10,224,565
	1909	131.496.995\$	27.557.692\$	159.054.687\$	8,239,574	1,726,314	9,964,888
	1910	167.650.571\$	35.564.777\$	203.215.348\$	11,289,320	2,386,901	13,676,221
	1911	189.317.497\$	41.224.464\$	230.541.961\$	12,600,032	2,743,533	15,343,565
	1912	188.380.841\$	51.173.320\$	239.554.161\$	12,550,723	3,411,564	15,962,287
	1913	191.459.263\$	55.089.037\$	246.548.300\$	12,763,855	3,672,536	16,436,391
	1914	103.885.892\$	30.668.334\$	134.554.226\$	6,516,184	1,820,894	8,337,078
	HESPAHHA	1902	2.872.879\$	847.981\$	3.720.860\$	141,912	41,888
1903		3.218.739\$	947.591\$	4.166.329\$	160,098	47,132	207,230
1904		3.084.521\$	1.095.058\$	4.179.579\$	156,760	55,653	212,413
1905		2.557.773\$	724.190\$	3.281.963\$	168,466	46,053	214,519
1906		3.167.280\$	884.778\$	4.052.058\$	209,096	58,501	267,597
1907		4.328.191\$	1.421.582\$	5.749.773\$	89,344	361,544	450,888
1908		3.887.651\$	1.326.716\$	5.214.367\$	243,231	83,006	326,237
1909		3.735.500\$	1.282.640\$	5.018.140\$	234,256	80,390	314,646
1910		5.035.386\$	1.634.118\$	6.669.504\$	340,892	109,535	450,427
1911		5.722.640\$	1.611.448\$	7.334.088\$	381,029	107,195	488,225
1912		7.820.468\$	2.203.015\$	10.023.483\$	521,364	146,869	668,232
1913		7.539.058\$	2.079.719\$	9.618.777\$	502,604	138,648	641,252
1914		4.257.259\$	1.427.797\$	5.685.056\$	263,758	89,229	352,987

PAISES DE ORIGEM COUNTRIES OF ORIGIN PAYS D'ORIGINE	ANNOS YEARS ANNÉES	EQUIVALENTE EM LIBRAS ESTERLINAS EQUIVALENT IN POUNDS STERLING EQUIVALENT EN LIVRES STERLING					
		Mil Réis Custo no país de procedência	Papel. Papier. Frete e despesas até o porto de destino	Valor a bordo no porto de destino	Custo no país de procedência	Frete e despesas até o porto de destino	Valor a bordo no porto de destino
		Cost in the country of shipment	Freight and other charges until the port of destination (C. I. F.)	Value on board in the port of destination (C. I. F.)	Cost in the country of shipment	Freight and other charges until the port of destination (C. I. F.)	Value on board in the port of destination (C. I. F.)
			Coût au pays de provenance	Fret et dépenses jusqu'au port de destination	Valeur à bord au port de destination		
HOLLANDA	1902	2.324.173\$	365.028\$	2.689.201\$	114,753	18,023	132,776
	1903	2.737.253\$	369.112\$	3.106.365\$	136,395	18,393	154,788
	1904	1.880.878\$	301.586\$	2.182.464\$	94,814	15,203	110,017
	1905	1.720.980\$	285.486\$	2.006.466\$	111,729	19,639	131,367
	1906	2.040.905\$	379.375\$	2.420.280\$	135,855	25,215	161,070
	1907	3.191.071\$	468.540\$	3.659.611\$	200,382	29,439	229,821
	1908	2.653.407\$	419.528\$	3.072.935\$	166,636	26,248	192,884
	1909	4.860.757\$	905.737\$	5.766.494\$	304,441	56,742	361,183
	1910	3.749.765\$	766.440\$	4.516.205\$	252,257	51,444	303,701
	1911	4.293.439\$	801.476\$	5.094.915\$	285,789	53,345	339,134
	1912	6.103.694\$	1.011.354\$	7.115.048\$	406,913	67,424	474,337
	1913	9.540.855\$	1.376.365\$	10.917.220\$	636,057	91,758	727,815
	1914	4.060.820\$	744.961\$	4.805.801\$	257,720	46,760	304,480
	ITALIA	1902	15.396.482\$	1.842.402\$	17.238.884\$	761,681	91,205
1903		16.318.132\$	1.825.760\$	18.143.892\$	810,568	90,691	901,259
1904		16.556.786\$	2.084.707\$	18.640.493\$	836,870	105,379	942,249
1905		13.646.131\$	1.778.264\$	15.424.395\$	678,602	115,932	794,534
1906		14.684.078\$	1.859.756\$	16.543.834\$	770,890	123,936	894,826
1907		20.353.040\$	2.492.447\$	22.845.487\$	1,276,305	156,518	1,432,823
1908		17.140.954\$	2.112.967\$	19.253.921\$	1,070,426	132,198	1,202,624
1909		15.289.173\$	1.976.103\$	17.265.276\$	1,057,850	123,778	1,181,628
1910		20.398.999\$	2.339.606\$	22.737.605\$	1,363,531	156,434	1,519,965
1911		26.110.033\$	2.847.033\$	28.957.066\$	1,736,860	189,422	1,926,282
1912		33.647.492\$	3.684.490\$	37.331.972\$	2,243,166	245,632	2,488,798
1913		33.818.462\$	4.347.639\$	38.166.101\$	2,254,564	289,943	2,544,507
1914		20.599.922\$	2.498.622\$	23.097.544\$	1,282,141	156,426	1,438,567
NORUEGA		1902	3.790.627\$	520.763\$	4.311.390\$	253,225	34,724
	1903	4.140.949\$	635.414\$	4.776.363\$	262,233	39,921	302,154
	1904	4.261.150\$	689.825\$	4.950.975\$	266,599	43,159	

PAISES DE ORIGEM COUNTRIES OF ORIGIN PAYS D'ORIGINE	ANNOS YEARS ANNÉES	EQUIVALENTE EM LIBRAS ESTERLINAS EQUIVALENT IN POUNDS STERLING EQUIVALENT EN LIVRES STERLING					
		Mil Réis Papel-Papier		Papel-Papier		Papel-Papier	
		Costo no país de procedencia	Frete e despesas até o porto de destino	Valor a bordo no porto de destino	Costo no país de procedencia	Frete e despesas até o porto de destino	Valor a bordo no porto de destino
		Cost in the country of shipment	Freight and other charges until the port of destination (C. I. F.)	Value on board in the port of destination (C. I. F.)	Cost in the country of shipment	Freight and other charges until the port of destination (C. I. F.)	Value on board in the port of destination (C. I. F.)
			Coût au pays de provenance	Fret et dépenses jusqu'au port de destination	Valeur à bord au port de destination		
POSSESSÕES BRITÂNICAS :							
1902							
1903							
1904							
1905							
1906							
1907							
1908							
1909							
1910							
1911							
1912							
1913							
1914							
Canadá							
1902							
1903							
1904							
1905							
1906							
1907							
1908							
1909							
1910							
1911							
1912							
1913							
1914							
India							
1902							
1903							
1904							
1905							
1906							
1907							
1908							
1909							
1910							
1911							
1912							
1913							
1914							
Nova Zelandia							
1902							
1903							
1904							
1905							
1906							
1907							
1908							
1909							
1910							
1911							
1912							
1913							
1914							
Terra Nova							
1902							
1903							
1904							
1905							
1906							
1907							
1908							
1909							
1910							
1911							
1912							
1913							
1914							
Outras Possessões Britânicas							
1902							
1903							
1904							
1905							
1906							
1907							
1908							
1909							
1910							
1911							
1912							
1913							
1914							
RUSSIA							
1902							
1903							
1904							
1905							
1906							
1907							
1908							
1909							
1910							
1911							
1912							
1913							
1914							

PAISES DE ORIGEM COUNTRIES OF ORIGIN PAYS D'ORIGINE	ANNOS YEARS ANNÉES	EQUIVALENTE EM LIBRAS ESTERLINAS EQUIVALENT IN POUNDS STERLING EQUIVALENT EN LIVRES STERLING					
		Mil Réis Papel-Papier		Papel-Papier		Papel-Papier	
		Costo no país de procedencia	Frete e despesas até o porto de destino	Valor a bordo no porto de destino	Costo no país de procedencia	Frete e despesas até o porto de destino	Valor a bordo no porto de destino
		Cost in the country of shipment	Freight and other charges until the port of destination (C. I. F.)	Value on board in the port of destination (C. I. F.)	Cost in the country of shipment	Freight and other charges until the port of destination (C. I. F.)	Value on board in the port of destination (C. I. F.)
			Coût au pays de provenance	Fret et dépenses jusqu'au port de destination	Valeur à bord au port de destination		
SUECIA E NORUEGA							
1902							
1903							
1904							
1905							
1906							
1907							
1908							
1909							
1910							
1911							
1912							
1913							
1914							
SUECIA							
1902							
1903							
1904							
1905							
1906							
1907							
1908							
1909							
1910							
1911							
1912							
1913							
1914							
SUISSA							
1902							
1903							
1904							
1905							
1906							
1907							
1908							
1909							
1910							
1911							
1912							
1913							
1914							
URUGUAY							
1902							
1903							
1904							
1905							
1906							
1907							
1908							
1909							
1910							
1911							
1912							
1913							
1914							
OUTROS PAISES							
1902							
1903							
1904							
1905							
1906							
1907							
1908							
1909							
1910							
1911							
1912							
1913							
1914							
TOTAES							
1902							
1903							
1904							
1905							
1906							
1907							
1908							
1909							
1910							
1911							
1912							
1913							
1914							

ESTI. 062 68 58 42

1.4 1.2 1.0 0.6 0.5

RELAÇÃO, POR CONSULADOS, DAS FACTURAS CONSULARES RECEBIDAS DURANTE OS ANOS DE 1910 A 1914
LIST, BY CONSULATES, OF THE CONSULAR INVOICES RECEIVED DURING THE YEARS 1910 TO 1914
RELATION, PAR CONSULATS, DES FACTURES CONSULAIRES REÇUES PENDANT LES ANNÉES 1910 A 1914

	1910	1911	1912	1913	1914		1910	1911	1912	1913	1914
ALLEMANHA	52.835	60.608	60.917	61.356	24.294	FRANÇA	40.913	42.633	44.811	44.066	19.415
Hamburgo	47.565	54.192	54.745	53.629	20.719	Paris	25.185	27.124	28.234	28.313	12.574
Elberfeld	1.566	2.358	2.310	1.984	794	Havre	8.871	8.962	9.050	8.035	3.214
Berlim	1.406	1.727	1.718	2.428	1.149	Bordéas	4.029	3.911	4.189	4.118	1.994
Bremen	698	1.021	991	1.270	618	Marsella	1.599	1.696	1.851	1.832	955
Leipzig	430	477	466	270	75	Lyon	739	679	662	758	404
Renscheid	997	408	204	754	259	La Rochelle-Pallice	188	233	451	478	187
Francfort	65	188	193	295	185	Dunkerque	275	»	360	518	91
Dusseldorf	3	76	131	165	85	Nantes	24	34	8	»	2
Nueremberg	9	29	47	71	15	Cannes	»	3	3	2	1
Munich	17	34	34	41	8	Nice	»	»	3	4	8
Colonia	56	55	32	410	370	Cette	2	»	»	»	»
Carlsruhe	12	20	14	8	2	Vichy	»	»	»	»	»
Kiel	»	6	11	14	3	Boulogne	1	»	»	»	1
Altona	»	»	5	7	3	Lille	»	»	»	»	1
Mayença	»	1	5	4	2	Cayena	»	»	»	1	2
Hannover	»	2	4	1	1	Cherburgo	»	»	»	7	1
Lubbeck	10	14	4	5	2						
Stettin	1	»	2	2	1	GRÁ-BRETANHA E SUAS POS-					
Breslau	»	»	1	»	»	SESSOES	51.721	52.196	52.359	51.461	28.173
Wiesbaden	»	»	»	»	3	Liverpool	27.528	26.840	26.237	25.105	14.200
						Londres	7.292	7.962	7.758	8.410	4.867
ARGENTINA	3.973	3.617	3.777	3.737	2.923	Southampton	6.158	6.445	7.150	7.381	3.136
Buenos-Aires	3.325	3.025	3.110	2.985	2.310	Manchester	6.651	6.596	6.377	5.674	2.795
Posadas	125	149	170	158	146	Glasgow	2.098	2.133	2.373	2.260	1.445
Rosario	179	161	156	138	117	Cardiff	827	836	984	1.183	837
Passo de los Libres	204	137	99	178	231	Swansea	344	423	616	524	299
Alvear	44	90	84	48	22	Belfast	281	325	162	159	55
S. Thomé	41	»	77	71	59	Dundee	12	86	90	83	42
Bahia Blanca	9	1	74	128	21	Leeds	97	119	84	66	25
La Plata	46	54	7	31	17	Leith	91	63	93	121	61
						Terra Nova	78	62	72	98	79
AUSTRIA-HUNGRIA	2.294	2.689	2.919	2.861	995	New-Port	51	98	61	47	59
Vienna	1.268	1.629	1.518	1.517	478	New-Castle	28	49	56	58	45
Trieste	712	832	1.105	1.035	445	Wellington	15	29	71	66	33
Fiume	314	228	285	209	72	Halifax	55	34	55	45	41
						Hull	41	51	52	39	35
BELGICA	10.625	11.547	13.548	12.993	5.595	Hobart	40	41	25	39	43
Antuerpia	10.210	11.183	13.054	12.507	5.208	Barbados	18	13	15	15	3
Bruxellas	265	268	342	373	246	Bombaim	3	52	12	3	2
Liège	103	37	81	67	112	Calcuttá	»	»	6	53	26
Verviers	41	30	70	46	29	Birmingham	5	3	3	10	7
Bruges	5	7	1	»	»	Burgé	»	»	2	3	4
Gand	1	32	»	»	»	Guernesey	»	»	2	»	»
						Gaspé	1	»	1	»	»
BOLIVIA	»	»	4	»	»	Malta	6	5	1	9	»
Villa-Bella	»	»	4	»	»	Falmouth	»	»	1	»	»
						Sheffield	»	1	»	»	1
CHILE	271	338	486	407	269	Dublin	1	1	»	»	»
Valparaiso	271	338	486	407	269	Rangoon	5	»	»	»	»
						S. Thomas	2	»	»	»	»
DINAMARCA	»	1	1	14	62	Paspébiac	2	»	»	»	»
Copenhague	»	»	1	11	46	Toronto	1	»	»	»	»
Aalborg	»	1	»	3	16	Bradford	»	»	»	8	25
						Gibraltar	»	»	»	1	»
ECUADOR	6	15	1	»	»	Plymouth	»	»	»	1	»
Guayaquil	6	15	1	»	»	Brunswick	»	»	»	»	8
EGYPTO	11	8	»	8	8	HESPAÑHA	2.241	2.424	3.485	3.411	2.102
Alexandria	11	8	7	8	8	Malaga	1.013	974	1.314	1.226	606
						Barcelona	415	568	860	811	509
ESTADOS-UNIDOS	23.596	25.618	28.091	27.338	17.172	Cadix	390	348	415	446	341
New-York	23.396	25.400	27.697	26.976	16.968	Valencia	175	213	305	283	162
Philadelphia	150	150	201	163	72	Vigo	171	192	283	351	120
Norfolk	12	20	112	99	116	Almeria	14	64	144	114	21
Gulfpport	16	19	34	31	3	Bilbao	21	36	56	24	78
Pensacola	5	»	14	»	4	S. Sebastião	11	7	48	85	27
Mobile	4	9	12	21	5	Sevilha	6	»	35	23	104
Nova Orleans	9	7	11	20	2	Corunha	10	12	15	36	6
Baltimore	»	5	7	6	2	Tenerife	8	4	6	3	7
Pasceagoula	8	4	»	18	»	Torreveja	5	3	2	6	4
Calais	1	1	2	»	»	Gijon	»	»	1	3	»
Ferdinanda	2	2	»	2	»	Las Palmas	»	»	1	»	»
Savannah	»	»	1	»	»	Alicante	2	3	»	»	36
Boston	3	1	»	2	7	Cartagena	»	»	»	»	81
San-Francisco	»	»	»	»	3	Santander	»	»	»	»	1

Relação, por consulados, das facturas consulares recebidas durante os annos de 1910 a 1914 (continuação)
List, by consulates, of the consular invoices received during the years 1910 to 1914 (continued)
Relation, par consulats, des factures consulaires reçues pendant les années 1910 à 1914 (suite)

	1910	1911	1912	1913	1914		1910	1911	1912	1913	1914
HOLLANDA	1.952	2.140	2.646	2.496	2.763	PORTUGAL	32.944	31.865	33.169	31.744	20.271
Rotterdam	1.227	1.197	1.323	1.154	787	Porto	19.128	18.595	19.393	18.372	11.814
Amsterdam	725	943	1.323	1.342	1.976	Lisboa	13.502	13.027	13.520	13.186	8.348
						Funchal	303	179	254	181	108
ITALIA	9.505	10.459	12.332	12.107	8.279	Braga	10	4	2	2	1
Genova	6.511	7.355	8.595	8.416	5.656	Setubal	1	»	»	3	»
Milão	1.005	1.151	1.067	925	481						
Livorno	691	600	823	850	556	RUSSIA	»	»	5	13	13
Napoles	745	648	795	1.024	811	Porto Arthur	»	»	3	13	15
Lucca	351	451	674	522	526	Helsingfors	»	»	2	»	»
Veneza	42	107	170	89	41						
Catania	120	110	125	110	50	SUECIA	259	352	521	597	547
Turim	9	12	51	96	132	Gothemburgo	237	322	464	569	464
Riposto	22	10	15	7	6	Stockholmo	20	24	49	24	83
Florença	4	5	9	54	27	Malmo	»	2	6	3	»
Ancona	6	5	8	7	2	Norrköping	1	4	1	1	»
Palermo	1	5	6	4	1	Westerwick	1	»	1	»	»
Bari	»	»	4	3	»						
JAPÃO	65	60	180	127	63	SUISSA	135	90	150	263	94
Kobé	23	22	103	61	36	Genebra	118	74	111	171	79
Tokio	»	2	42	»	»	Berna	17	16	39	80	8
Yokohama	42	36	35	66	27	Lausanne	»	»	»	12	7
						TURQUIA ASIÁTICA	1	4	6	3	3
NORUEGA	193	311	431	730	1.030	Jaffa	1	4	6	3	3
Christiania	172	294	406	707	625						
Bergen	21	17	24	23	28	URUGUAY	4.772	4.731	5.420	4.654	2.514
Christiansund	»	»	1	»	320	Montevideo	3.767	3.975	4.443	3.666	2.173
Alesund	»	»	»	»	57	Paysandú	103	79	339	305	47
						San Eugenio	186	145	177	301	57
PARAGUAY	254	315	356	433	209	Rivera	279	162	162	130	56
Assumpção	253	314	356	432	207	Salto	185	246	157	159	132
Concepcion	»	1	»	1	2	Artigas	143	68	69	32	16
Villa Encarnacion	1	»	»	»							

RELAÇÃO, POR PORTOS, DAS FACTURAS CONSULARES CALCULADAS DURANTE OS ANOS DE 1910 A 1914
 LIST, BY PORTS, OF THE CONSULAR INVOICES CALCULATED DURING THE YEARS 1910 TO 1914
 RELATION, PAR PORTS, DES FACTURES CONSULAIRES CALCULÉES PENDANT LES ANNÉES 1910 A 1914

	1910	1911	1912	1913	1914
Manáos	21.196	16.484	15.963	13.753	6.829
Porto Velho	137	229	141	70	50
Pará	32.934	26.345	23.762	20.731	10.809
Maranhão	4.927	5.789	5.191	5.197	2.947
Parnahyba	919	1.124	973	980	556
Ceará	6.785	8.230	6.225	6.459	2.767
Camocim	"	4	4	4	3
Natal	557	854	834	783	606
Cabedello	1.937	2.625	2.371	2.386	1.381
Pernambuco	17.957	19.956	17.745	19.712	11.757
Maceió	2.759	2.818	2.798	3.556	2.329
Penedo	19	24	25	20	6
Aracajú	327	385	516	505	426
Bahia	15.589	16.331	15.773	17.009	9.411
Victoria	587	927	1.354	1.091	625
Rio de Janeiro	62.727	71.048	79.523	81.805	43.605
Santos	39.925	49.486	60.150	62.801	32.389
Paranaguá	2.706	3.620	4.386	4.111	2.172
Antonina	112	106	147	128	109
Fóz do Iguassú	122	152	168	158	150
S. Francisco	373	378	460	535	270
Hajahy	132	106	48	95	56
Joinville	189	200	284	276	148
Florianopolis	975	1.127	1.211	1.248	825
Rio Grande	3.577	3.762	3.749	4.150	2.273
Pelotas	2.546	2.780	3.121	3.542	2.413
Porto Alegre	9.201	11.862	12.121	12.276	5.577
Livramento	404	492	619	611	322
Quaraly	222	244	250	254	114
Uruguayana	822	699	712	714	474
Itaqui	115	120	87	93	59
Diversos postos aduaneiros do Rio Grande do Sul	271	108	201	261	150
Porto Esperança	11	8	5	5	3
Porto Murtinho	202	172	215	214	153
Corumbá	1.787	1.926	1.728	1.887	1.450
Cuyabá	81	151	116	164	109
TOTAL	233.130	250.672	262.976	267.584	145.323

FACTURAS CONSULARES CALCULADAS DURANTE OS ANOS DE 1902 A 1914
 CONSULAR INVOICES CALCULATED DURING THE YEARS 1902 TO 1914
 FACTURES CONSULAIRES CALCULÉES PENDANT LES ANNÉES 1902 A 1914

	1902	1903	1904	1905	1906	1907	1908	1909	1910	1911	1912	1913	1914
MEZES													
Janeiro	10.108	11.628	12.488	13.204	13.545	15.623	17.636	14.875	17.234	21.099	22.921	24.273	19.071
Fevereiro	9.657	10.649	11.112	12.442	11.760	14.119	14.597	13.307	15.240	19.901	18.369	21.312	14.686
Março	10.383	11.791	12.665	13.134	14.627	17.385	16.677	14.714	17.962	21.701	21.811	24.311	17.032
1º trimestre	30.148	34.068	36.275	38.780	39.932	47.127	48.910	42.896	50.436	62.701	63.101	69.896	50.789
Abril	11.970	11.629	12.491	12.599	14.108	15.870	14.307	14.244	16.902	19.086	20.631	22.264	14.664
Maio	10.531	12.486	11.804	14.521	13.773	16.751	14.010	14.189	16.658	22.030	20.435	22.721	15.591
Junho	11.784	11.745	11.418	13.312	12.019	15.569	13.855	13.459	19.322	18.421	18.819	21.488	15.218
2º trimestre	34.285	35.860	35.713	40.432	39.900	48.490	42.172	41.892	52.882	59.537	59.885	66.473	45.473
Julho	11.253	11.728	11.900	13.000	14.308	17.823	14.256	15.281	20.489	19.590	22.603	23.688	15.530
Agosto	12.102	12.692	13.011	14.715	14.552	16.908	14.041	15.865	20.321	20.566	22.596	22.215	9.970
Setembro	11.221	11.815	11.389	13.852	15.091	16.229	14.175	16.095	20.227	20.837	22.417	21.827	5.881
3º trimestre	34.576	36.235	36.300	41.567	43.951	50.960	42.472	47.241	61.037	60.993	67.616	67.730	31.381
Outubro	12.222	13.240	14.455	15.898	17.527	19.168	15.475	17.810	22.750	21.826	24.802	21.836	4.831
Novembro	12.185	12.978	12.474	14.754	16.281	17.487	14.803	17.374	22.326	21.776	22.603	20.838	5.897
Dezembro	13.585	14.623	14.668	18.039	18.047	19.629	14.172	18.138	23.699	23.839	24.969	20.811	6.931
4º trimestre	37.992	40.841	41.597	48.691	51.855	56.284	44.450	53.331	68.775	67.441	72.374	63.485	17.659
TOTAL	137.001	147.004	149.885	169.470	175.638	202.561	178.004	185.360	233.130	250.672	262.976	267.584	145.302

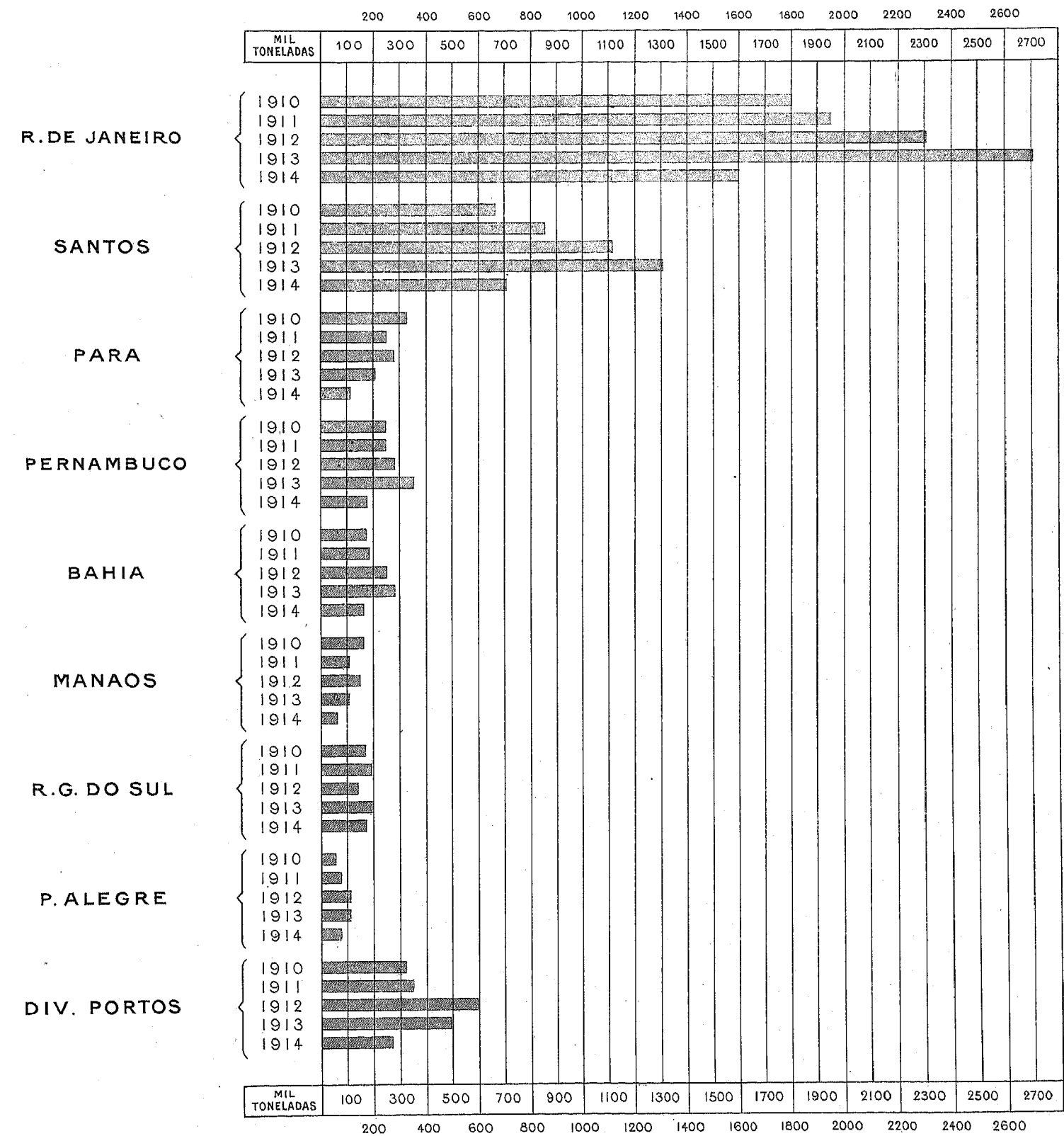
CARTÕES EXTRAHIDOS DAS FACTURAS CONSULARES DURANTE OS ANOS DE 1902 A 1914
 CARDS (CARTOLINAS) EXTRACTED OF THE CONSULAR INVOICES DURING THE YEARS 1902 TO 1914
 FICHES (CARTOLINAS) EXTRAITES DES FACTURES CONSULAIRES PENDANT LES ANNÉES 1902 A 1914

	1902	1903	1904	1905	1906	1907	1908	1909	1910	1911	1912	1913	1914
MEZES													
Janeiro	23.951	27.831	32.026	30.402	35.728	40.598	45.287	37.521	47.494	49.548	54.865	58.809	44.104
Fevereiro	22.891	25.319	28.354	26.543	29.542	34.965	36.560	35.015	38.910	48.275	43.920	52.576	33.305
Março	24.100	27.513	34.728	29.575	37.523	44.405	39.438	35.728	45.669	54.829	51.510	57.347	36.741
1º trimestre	70.942	80.663	95.108	86.520	102.793	119.968	121.285	108.264	132.073	152.652	150.295	168.732	114.150
Abril	28.220	28.460	31.541	26.404	35.838	39.370	34.676	36.181	41.801	45.975	48.151	51.600	31.797
Maio	26.104	31.313	31.560	32.926	33.499	41.912	34.286	34.902	41.629	56.711	47.701	54.537	33.131
Junho	28.780	29.315	30.138	30.790	34.054	40.184	34.586	35.298	49.993	45.567	46.110	52.795	32.983
2º trimestre	83.104	89.088	93.239	90.120	103.391	121.466	103.548	106.381	133.423	148.253	141.968	158.932	97.911
Julho	26.915	29.292	29.636	27.866	38.479	47.229	35.276	39.082	53.343	48.274	53.374	56.569	33.285
Agosto	29.517	32.199	29.410	34.489	36.441	43.972	35.557	40.201	49.846	53.670	53.544	55.162	22.158
Setembro	29.126	30.930	25.330	32.001	38.631	43.987	35.520	41.147	53.534	55.184	54.695	51.120	11.392
3º trimestre	85.558	92.421	84.376	94.356	113.551	135.188	106.353	120.380	156.723	157.128	161.613	162.851	66.835
Outubro	31.237	34.232	35.185	40.320	46.833	50.022	39.406	46.237	64.484	54.124	61.392	54.194	8.992
Novembro	30.681	34.681	30.491	38.716	41.729	46.093	38.908	44.722	63.564	67.020	57.139	51.535	11.277
Dezembro	34.567	38.710	38.022	47.256	47.019	49.208	37.366	47.418	64.112	58.546	62.809	49.829	13.673
4º trimestre	96.485	107.623	103.638	126.292	135.581	145.323	115.680	138.377	192.160	169.690	181.340	155.558	33.942
TOTAL	336.089	369.795	376.361	397.288	455.316	521.945	446.866	473.402	614.379	627.723	635.216	646.073	312.838

PESO BRUTO DAS MERCADORIAS IMPORTADAS
GROSS WEIGHT OF MERCHANDISE IMPORTED
POIDS BRUT DES MARCHANDISES IMPORTÉES

	TONELADA METRICA				
	Tons metric				
	Tonne métrique				
	1910	1911	1912	1913	1914
Manáós	161.825	113.474	147.768	113.333	60.896
Pará	325.418	259.634	282.783	218.314	122.203
Maranhão	47.916	51.272	55.666	51.306	31.981
Pernahyba	1.601	1.919	2.255	3.345	1.985
Camocim	"	1.653	1	135	"
Ceará	28.543	39.695	65.585	56.419	22.304
Natal	7.732	7.265	20.282	15.933	13.607
Cabedello	16.862	26.352	22.768	26.871	21.106
Pernambuco	253.984	254.657	282.658	350.442	246.562
Maceió	26.788	27.370	28.904	35.881	26.926
Penedo	92	133	290	933	10
Aracajú	7.485	9.027	8.444	7.305	5.192
Bahia	175.101	186.153	254.299	269.348	153.808
Ilhéos	"	2.327	"	"	"
Victoria	9.253	26.990	34.188	22.867	11.230
Rio de Janeiro	1.808.612	1.947.634	2.310.955	2.756.322	1.617.955
Santos	676.508	861.831	1.122.590	1.351.256	751.536
Paranaguá	40.277	42.523	108.101	82.436	40.848
Antonina	5.810	6.949	11.956	11.861	5.580
Fóz do Iguassú	661	792	730	544	3.284
S. Francisco	10.616	9.089	7.548	10.182	10.359
Itajahy	808	592	716	1.895	1.061
Joinville	1.128	1.760	2.634	2.494	781
Florianopolis	15.495	16.490	18.618	17.178	17.741
Rio Grande	171.051	189.056	146.775	203.549	172.031
Pelotas	21.261	18.281	29.792	33.793	25.961
Passo das Pedras	1.451	29	480	406	57
Porto Alegre	62.142	84.003	104.023	108.258	73.858
Jaguarão	41	7	136	132	69
Livramento	8.016	10.835	29.129	43.572	7.871
Quarahy	4.730	1.903	4.354	2.213	1.284
Uruguayana	20.763	9.224	19.998	14.886	7.057
Itaqui	1.988	4.059	3.688	3.372	1.762
S. Borja	723	"	739	2.559	504
Rio Grande (diversos)	3.204	1.008	2.295	3.764	3.685
Porto Murtinho	1.673	1.350	3.711	1.982	2.020
Porto Esperança	"	823	1.970	3.256	196
Corumbá	19.561	14.112	17.646	17.624	10.983
Cuyabá	4.435	234	313	559	416
Porto Velho	11.856	24.823	52.342	16.514	1.547
TOTAL	3.965.417	4.255.328	5.207.130	5.863.039	3.476.256

TONELAGEM BRUTA DAS MERCADORIAS
IMPORTADAS DO EXTERIOR

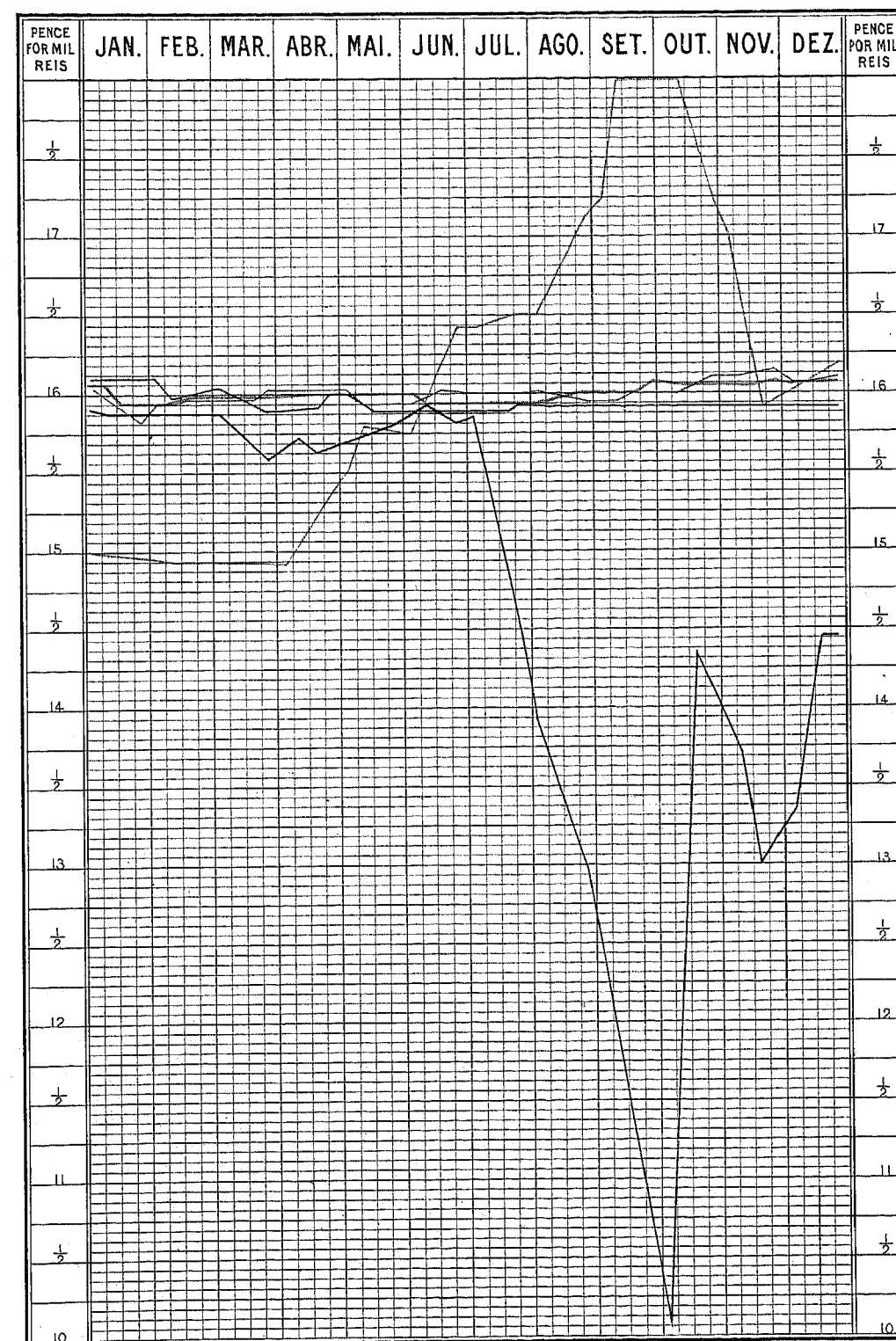


TOTAL
1910 — 3.965.417
1911 — 4.244.328
1912 — 5.207.130
1913 — 5.863.532
1914 — 3.398.724

CAMBIO OFFICIAL Á VISTA

SOBRE LONDRES

NA PRAÇA DO RIO DE JANEIRO



1910 ——— 1911 ——— 1912 ——— 1913 ——— 1914 ———

A. NAZARETH, 1.º ESCRITURARIO.

CAMBIO OFFICIAL A VISTA SOBRE LONDRES NA PRAÇA DO RIO DE JANEIRO
 OFFICIAL RATES OF EXCHANGE AT SIGHT FROM RIO DE JANEIRO ON LONDON
 CHANGE OFFICIEL A VUE DE LA PLAGE DE RIO DE JANEIRO SUR LONDRES

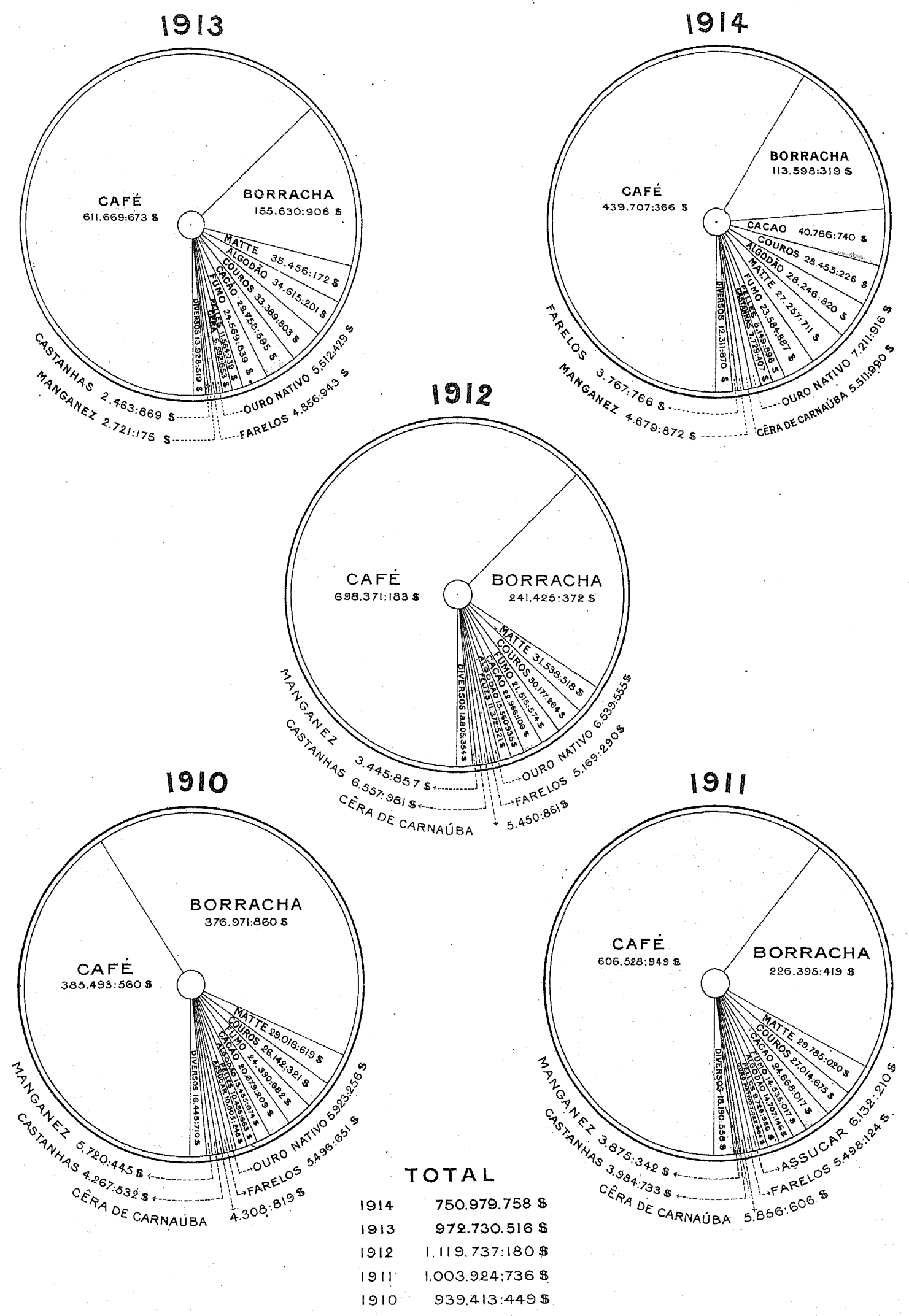
MEZES	1910			1911			1912			1913			1914		
	Minimo	Maximo	Medio	Minimo	Maximo	Medio	Minimo	Maximo	Medio	Minimo	Maximo	Medio	Minimo	Maximo	Medio
Janeiro	14 $\frac{31}{32}$	15 $\frac{1}{64}$	15	15 $\frac{15}{16}$	16 $\frac{1}{16}$	16	15 $\frac{53}{64}$	16 $\frac{3}{64}$	15 $\frac{61}{64}$	16 $\frac{7}{64}$	16 $\frac{7}{64}$	16 $\frac{7}{64}$	15 $\frac{57}{64}$	15 $\frac{59}{64}$	15 $\frac{29}{32}$
Fevereiro	14 $\frac{15}{16}$	14 $\frac{61}{64}$	14 $\frac{15}{16}$	15 $\frac{53}{64}$	15 $\frac{15}{16}$	15 $\frac{27}{32}$	15 $\frac{15}{16}$	15 $\frac{31}{32}$	15 $\frac{61}{64}$	15 $\frac{63}{64}$	16 $\frac{7}{64}$	16 $\frac{1}{16}$	15 $\frac{57}{64}$	15 $\frac{57}{64}$	15 $\frac{57}{64}$
2 Mezes	14 $\frac{15}{16}$	15 $\frac{1}{64}$	14 $\frac{21}{32}$	15 $\frac{53}{64}$	16 $\frac{1}{16}$	15 $\frac{29}{32}$	15 $\frac{53}{64}$	16 $\frac{3}{64}$	15 $\frac{61}{64}$	15 $\frac{63}{64}$	16 $\frac{7}{64}$	16 $\frac{3}{32}$	15 $\frac{57}{64}$	15 $\frac{59}{64}$	15 $\frac{57}{64}$
Março	14 $\frac{59}{64}$	14 $\frac{61}{64}$	14 $\frac{59}{64}$	15 $\frac{53}{64}$	15 $\frac{53}{64}$	15 $\frac{53}{64}$	15 $\frac{31}{32}$	16 $\frac{31}{32}$	15 $\frac{63}{64}$	15 $\frac{64}{64}$	16 $\frac{3}{64}$	15 $\frac{63}{64}$	15 $\frac{19}{32}$	15 $\frac{57}{64}$	15 $\frac{3}{4}$
3 Mezes	14 $\frac{59}{64}$	15 $\frac{1}{64}$	14 $\frac{61}{64}$	15 $\frac{53}{64}$	16 $\frac{1}{16}$	15 $\frac{57}{64}$	15 $\frac{53}{64}$	16 $\frac{3}{64}$	15 $\frac{31}{32}$	15 $\frac{57}{64}$	16 $\frac{7}{64}$	16 $\frac{3}{64}$	15 $\frac{19}{32}$	15 $\frac{59}{64}$	15 $\frac{27}{32}$
Abril	14 $\frac{59}{64}$	15 $\frac{3}{8}$	15 $\frac{1}{16}$	15 $\frac{53}{64}$	16	15 $\frac{57}{64}$	16 $\frac{1}{32}$	16 $\frac{1}{32}$	16 $\frac{1}{32}$	15 $\frac{59}{64}$	16	15 $\frac{59}{64}$	15 $\frac{41}{64}$	15 $\frac{23}{32}$	15 $\frac{11}{16}$
4 Mezes	14 $\frac{59}{64}$	15 $\frac{3}{8}$	14 $\frac{63}{64}$	15 $\frac{53}{64}$	16 $\frac{1}{16}$	15 $\frac{57}{64}$	15 $\frac{53}{64}$	16 $\frac{3}{64}$	15 $\frac{63}{64}$	15 $\frac{57}{64}$	16 $\frac{7}{64}$	16 $\frac{1}{64}$	15 $\frac{19}{32}$	15 $\frac{59}{64}$	15 $\frac{13}{16}$
Maió	15 $\frac{1}{2}$	15 $\frac{51}{64}$	15 $\frac{3}{4}$	16	16	16	15 $\frac{15}{16}$	16 $\frac{1}{64}$	15 $\frac{61}{64}$	15 $\frac{64}{64}$	16 $\frac{1}{64}$	15 $\frac{15}{16}$	15 $\frac{15}{16}$	15 $\frac{15}{16}$	15 $\frac{15}{32}$
5 Mezes	14 $\frac{59}{64}$	15 $\frac{51}{64}$	15 $\frac{1}{8}$	15 $\frac{53}{64}$	16 $\frac{1}{16}$	15 $\frac{29}{32}$	15 $\frac{53}{64}$	16 $\frac{3}{64}$	15 $\frac{31}{32}$	15 $\frac{57}{64}$	16 $\frac{7}{64}$	16	15 $\frac{19}{32}$	15 $\frac{59}{64}$	15 $\frac{25}{32}$
Junho	15 $\frac{3}{4}$	16 $\frac{27}{64}$	16 $\frac{5}{64}$	16	15 $\frac{15}{16}$	15 $\frac{15}{16}$	15 $\frac{15}{16}$	16 $\frac{1}{64}$	15 $\frac{63}{64}$	15 $\frac{57}{64}$	15 $\frac{57}{64}$	15 $\frac{57}{64}$	15 $\frac{53}{64}$	15 $\frac{15}{16}$	15 $\frac{57}{64}$
6 Mezes	14 $\frac{59}{64}$	16 $\frac{27}{64}$	15 $\frac{9}{32}$	15 $\frac{53}{64}$	16 $\frac{1}{16}$	15 $\frac{59}{64}$	15 $\frac{53}{64}$	16 $\frac{3}{64}$	15 $\frac{29}{32}$	15 $\frac{57}{64}$	16 $\frac{7}{64}$	15 $\frac{63}{64}$	15 $\frac{19}{32}$	15 $\frac{15}{16}$	15 $\frac{13}{16}$
Julho	16 $\frac{7}{16}$	16 $\frac{1}{2}$	16 $\frac{15}{32}$	15 $\frac{15}{16}$	15 $\frac{15}{16}$	15 $\frac{15}{16}$	16	16	16	15 $\frac{57}{64}$	15 $\frac{15}{16}$	15 $\frac{15}{32}$	14 $\frac{1}{2}$	15 $\frac{55}{64}$	15 $\frac{43}{64}$
7 Mezes	14 $\frac{59}{64}$	16 $\frac{1}{2}$	15 $\frac{15}{32}$	15 $\frac{53}{64}$	16 $\frac{1}{16}$	15 $\frac{59}{64}$	15 $\frac{53}{64}$	16 $\frac{3}{64}$	15 $\frac{63}{64}$	15 $\frac{57}{64}$	16 $\frac{7}{64}$	15 $\frac{31}{32}$	14 $\frac{1}{2}$	15 $\frac{15}{16}$	15 $\frac{25}{32}$
Agosto	16 $\frac{1}{2}$	17 $\frac{3}{32}$	16 $\frac{45}{64}$	15 $\frac{15}{16}$	16	15 $\frac{61}{64}$	15 $\frac{61}{64}$	16 $\frac{1}{64}$	15 $\frac{63}{64}$	15 $\frac{59}{64}$	15 $\frac{61}{64}$	15 $\frac{15}{16}$	13	13 $\frac{59}{64}$	13 $\frac{25}{32}$
8 Mezes	14 $\frac{59}{64}$	17 $\frac{3}{32}$	15 $\frac{5}{8}$	15 $\frac{53}{64}$	16 $\frac{1}{16}$	15 $\frac{59}{64}$	15 $\frac{53}{64}$	16 $\frac{3}{64}$	15 $\frac{63}{64}$	15 $\frac{57}{64}$	16 $\frac{7}{64}$	15 $\frac{31}{32}$	13	15 $\frac{15}{16}$	15 $\frac{19}{32}$
Setembro	17 $\frac{15}{64}$	18	17 $\frac{5}{8}$	16	16 $\frac{1}{16}$	16 $\frac{1}{32}$	15 $\frac{61}{64}$	16	15 $\frac{63}{64}$	15 $\frac{59}{64}$	15 $\frac{59}{64}$	15 $\frac{59}{64}$	10 $\frac{21}{32}$	11 $\frac{57}{64}$	11 $\frac{27}{32}$
9 Mezes	14 $\frac{59}{64}$	18	15 $\frac{55}{64}$	15 $\frac{53}{64}$	16 $\frac{1}{16}$	15 $\frac{15}{16}$	15 $\frac{53}{64}$	16 $\frac{3}{64}$	15 $\frac{63}{64}$	15 $\frac{57}{64}$	16 $\frac{7}{64}$	15 $\frac{61}{64}$	10 $\frac{21}{32}$	15 $\frac{15}{16}$	15 $\frac{5}{32}$
Outubro	17 $\frac{7}{32}$	18	17 $\frac{39}{64}$	16 $\frac{3}{64}$	16 $\frac{1}{16}$	16 $\frac{3}{64}$	16	16 $\frac{7}{64}$	16 $\frac{3}{64}$	15 $\frac{59}{64}$	15 $\frac{59}{64}$	15 $\frac{59}{64}$	10 $\frac{3}{32}$	14 $\frac{23}{64}$	12 $\frac{15}{32}$
10 Mezes	14 $\frac{59}{64}$	18	16 $\frac{1}{8}$	15 $\frac{53}{64}$	16 $\frac{1}{16}$	15 $\frac{61}{64}$	15 $\frac{53}{64}$	16 $\frac{7}{64}$	15 $\frac{63}{64}$	15 $\frac{57}{64}$	16 $\frac{7}{64}$	15 $\frac{61}{64}$	10 $\frac{3}{32}$	15 $\frac{15}{16}$	14 $\frac{55}{64}$
Novembro	15 $\frac{61}{64}$	17 $\frac{1}{64}$	16 $\frac{29}{64}$	16 $\frac{3}{64}$	16 $\frac{1}{16}$	16 $\frac{3}{64}$	16 $\frac{7}{64}$	16 $\frac{9}{64}$	16 $\frac{7}{64}$	15 $\frac{59}{64}$	15 $\frac{59}{64}$	15 $\frac{59}{64}$	13	13 $\frac{23}{32}$	13 $\frac{29}{64}$
11 Mezes	14 $\frac{59}{64}$	18	16 $\frac{3}{64}$	15 $\frac{53}{64}$	16 $\frac{1}{16}$	15 $\frac{61}{64}$	15 $\frac{53}{64}$	16 $\frac{9}{64}$	16	15 $\frac{57}{64}$	16 $\frac{7}{64}$	15 $\frac{59}{64}$	10 $\frac{3}{32}$	15 $\frac{15}{16}$	14 $\frac{47}{64}$
Dezembro	16 $\frac{1}{64}$	16 $\frac{1}{16}$	16 $\frac{1}{16}$	16 $\frac{5}{64}$	16 $\frac{1}{16}$	16 $\frac{3}{64}$	16 $\frac{1}{16}$	16 $\frac{7}{64}$	16 $\frac{5}{64}$	15 $\frac{59}{64}$	15 $\frac{59}{64}$	15 $\frac{59}{64}$	13 $\frac{3}{8}$	14 $\frac{29}{64}$	13 $\frac{59}{64}$
12 Mezes	14 $\frac{59}{64}$	18	16 $\frac{5}{64}$	15 $\frac{53}{64}$	16 $\frac{1}{16}$	15 $\frac{31}{32}$	15 $\frac{53}{64}$	16 $\frac{9}{64}$	16	15 $\frac{57}{64}$	16 $\frac{7}{64}$	15 $\frac{61}{64}$	10 $\frac{3}{32}$	15 $\frac{15}{16}$	14 $\frac{21}{32}$

Os algarismos deste quadro representam o valor do mil reis papel brasileiro em pence ingleses.
 These figures represent the official value of the Brazilian milreis in English pence.
 Les chiffres de ce tableau représentent la valeur du milrêis papier brésilien en pence anglais.

EXPORTAÇÃO DIRECTA DE MERCADORIAS NACIONAES
 DIRECT EXPORT OF BRAZILIAN MERCHANDISES
 EXPORTATION DIRECTE DE MARCHANDISES BRÉSILIANNES

Número de ordem Number of order Numero d'ordre	MERCADORIAS MERCHANDISE MARCHANDISES	Unidade. Unit. Unité.	QUANTIDADE		VALOR POSTO A BORDO VALUE F. O. B. VALEUR DÉLIVRÉE A BORD					
			QUANTITY		Por mercadoria em mil réis papel		Por unidade em réis papel		Por mercadoria em mil réis ouro (27 d.)	
			QUANTITÉ		Per merchandise in mil réis paper		Per unité in réis paper		Per merchandise in mil réis gold (27 d.)	
			1913	1914	1913	1914	1913	1914	1913	1914
	CLASSE I. — ANIMAES E SEUS PRODUCTOS			49.971.430\$	41.062.805\$			29.612.697\$	23.114.319\$	
1	Animaes dessecados	Kilo	1.504	206	9.205\$	3.384\$	68121	168430	5.455\$	1.999\$
2	Animaes vivos gado cavallar	Cabeça	3	1	520\$	180\$	1738333	1808000	300\$	89\$
3	— gado vacum	—	3	—	6.480\$	—	2.1608000	—	3.840\$	—
4	— não especificados	—	—	—	3.750\$	2.425\$	—	—	2.222\$	1.335\$
5	Apara de couro	Kilo	81.529	29.587	8.947\$	2.472\$	\$109	\$083	5.303\$	1.464\$
6	Azeite de baleia	—	921.780	996.309	183.567\$	197.269\$	\$199	\$198	108.780\$	92.359\$
7	Banha	—	25.345	1.475	28.830\$	1.809\$	18138	18222	17.090\$	907\$
8	Barbatanas	—	—	410	—	100\$	—	—	—	59\$
9	Bucho de peixe	—	37.981	37.981	63.350\$	63.010\$	18688	18688	37.541\$	35.680\$
10	Calçado	—	—	—	—	—	—	—	—	—
11	Camarões secos	—	691	560	744\$	441\$	18077	\$788	442\$	261\$
12	Carne em conserva	—	223.329	285.878	200.171\$	250.066\$	\$896	\$875	118.619\$	137.546\$
12a	Carne resfriada	—	—	1.415	—	1.100\$	—	—	\$778	—
13	Casco de tartaruga	—	743	709	9.538\$	7.929\$	118184	128838	5.653\$	4.698\$
14	Cera de abelhas	—	121.454	148.829	235.734\$	315.552\$	18941	28120	139.697\$	186.963\$
15	Cerdas	—	1.060	808	949\$	970\$	\$896	\$8201	562\$	575\$
16	Chifres	—	1.227.374	872.248	397.541\$	264.396\$	\$324	\$303	235.680\$	153.894\$
17	Cinzas de ossos	—	2.312.547	3.557.512	51.740\$	78.347\$	\$022	\$022	30.659\$	44.370\$
18-21	Couros	—	35.074.875	31.442.014	33.389.803\$	28.455.228\$	\$952	\$905	19.786.551\$	16.054.886\$
18	de cavallo	—	120	70	218\$	127\$	18820	18820	128\$	75\$
19	curtidos	—	5	7.942	5\$	58.020\$	18000	78305	3\$	30.057\$
20	vacum salgados	—	25.794.245	22.557.406	18.953.764\$	14.527.637\$	\$735	\$644	11.231.861\$	8.325.373\$
21	vacum secos	—	9.280.505	8.876.506	14.435.816\$	13.869.444\$	18555	18562	8.554.558\$	7.699.381\$
22	Crina	—	376.490	450.607	459.507\$	450.080\$	18221	\$999	272.300\$	231.906\$
23	Estopa de lã	—	—	—	—	—	—	—	—	—
24	Extracto e caldo de carne	—	13.854	26.423	31.839\$	69.417\$	28299	28627	18.868\$	40.456\$
25	Garras ou unhas	—	186.612	139.761	14.638\$	9.708\$	\$078	\$069	8.674\$	5.151\$
26	Glycerina	—	434.520	315.735	420.378\$	353.531\$	\$967	18120	249.113\$	195.712\$
27	Grude ou colla	—	49.269	40.816	122.481\$	144.166\$	28486	38532	72.582\$	77.009\$
28	Guano	—	—	—	—	—	—	—	—	—
29	Lã	—	1.287.660	1.110.482	1.182.467\$	1.006.177\$	\$922	\$906	700.720\$	593.643\$
30	Linguas secas e salgadas	—	439.315	248.198	1.202.324\$	688.723\$	28737	28775	712.489\$	408.132\$
31	Manteiga	—	—	—	—	—	—	—	—	—
32	Manufacturas de couros não especificadas	—	—	—	—	—	—	—	—	—
33	Mel de abelhas	—	1.109	3.693	814\$	2.376\$	\$734	\$643	484\$	1.404\$
34	Oleo de mocotó	—	—	—	—	—	—	—	—	—
35	Ossos	—	3.197.876	2.207.677	135.764\$	96.553\$	\$042	\$044	80.451\$	56.575\$
36	Ostras	—	124.720	100.620	20.810\$	17.350\$	\$167	\$172	12.331\$	10.205\$
37	Ovos	—	1.250	962	745\$	589\$	\$696	\$613	441\$	341\$
38	Peixe secco e em conserva	—	111	—	100\$	—	\$901	—	59\$	—
39	Pellegos	—	7.996	2.550	7.003\$	2.228\$	\$876	\$874	4.150\$	1.301\$
40-44	Pelles	—	3.231.875	2.486.761	11.564.739\$	8.149.896\$	38578	38277	6.853.178\$	4.540.462\$
40	de cabra	—	2.295.883	1.717.326	9.079.173\$	6.443.954\$	38955	38752	5.380.252\$	3.582.822\$
41	de carneiro	—	669.905	560.564	1.895.991\$	1.398.937\$	28834	28490	1.123.550\$	779.917\$
42	de ovelha	—	54.288	45.904	115.128\$	97.168\$	28121	28117	68.223\$	55.340\$
43	de veado	—	175.646	128.638	369.763\$	181.082\$	18408	18408	219.119\$	97.828\$
44	não especificadas	—	37.153	34.329	104.694\$	28.755\$	28818	\$838	62.034\$	14.555\$
45-47	Pennas	Gramma	4.936.388	3.219.028	129.099\$	94.224\$	\$262	\$293	76.500\$	54.611\$
45	de ema	—	4.603.000	3.069.500	39.799\$	28.446\$	\$009	\$009	23.594\$	15.631\$
46	de garça	—	248.788	120.968	87.984\$	64.378\$	\$354	\$532	52.137\$	38.150\$
47	não especificadas	—	84.600	28.560	1.316\$	1.400\$	\$156	\$049	779\$	830\$
48	Queijos	Kilo	1.631	—	3.636\$	—	28229	—	2.155\$	—
49	Sabão	—	2.100	2.021	1.100\$	1.628\$	\$524	\$804	652\$	813\$
50	Sabugos de chifres	—	553.462	561.980	27.639\$	24.280\$	\$050	\$043	16.378\$	13.980\$
51	Sangue	—	6.000	85.070	120\$	25.520\$	\$020	\$300	71\$	15.123\$
52	Sebo	—	4.450	171.614	2.238\$	86.321\$	\$503	\$503	1.326\$	51.153\$

EXPORTAÇÃO POR MERCADORIAS



A. NAZARETH 1º ESCRITURARIO

EXPORTAÇÃO DIRECTA DE MERCADORIAS NACIONAES (continuação)
 DIRECT EXPORT OF BRAZILIAN MERCHANDISES (continued)
 EXPORTATION DIRECTE DE MARCHANDISES BRÉSILIANNES (suite)

Número de ordem Number of order Número d'ordre	MERCADORIAS MERCHANDISE MARCHANDISES	Unidade. Unit. Unité.	QUANTIDADE		VALOR POSTO A BORDO					
			QUANTITY		VALUE F. O. B.					
			QUANTITÉ		Por mercadoria em mil réis papel		Por unidade em mil réis papel		Por mercadoria em mil réis ouro (27 d.)	
			1913	1914	Per merchandise in mil réis paper	Par marchandise en mil réis papier	Per unity in réis paper	Par unité en réis papier	Per merchandise in mil réis gold (27 d.)	Par marchandise en mil réis or (27 d.)
53	Sola	Meio	997	1.570	8.422\$	16.138\$	8\$448	10\$279	4.991\$	7.485\$
54	Tecidos de lã	Kilo	2.750	"	5.000\$	"	1\$818	"	2.953\$	"
55	Umbigos	"	41.173	136.637	5.444\$	37.211\$	\$132	\$272	3.226\$	16.928\$
56	Vaquetas	"	1.864	1.388	7.863\$	6.155\$	4\$218	4\$435	4.659\$	5.647\$
57	Velas	"	2.400	"	4.200\$	"	1\$750	"	2.489\$	"
58	Xarque	"	20.554	138.306	22.182\$	135.863\$	1\$079	\$982	13.145\$	70.619\$
CLASSE II. — MINERAES E SEUS PRODUCTOS			"	"	10.590.148\$	13.171.455\$	"	"	6.275.611\$	7.075.606\$
59	Agua mineral	Kilo	4.056	11.636	1.635\$	8.050\$	\$403	\$692	970\$	4.771\$
60	Amianto	"	"	"	"	"	"	"	"	"
61	Areia monazítica	"	1.437.060	600.000	576.261\$	290.754\$	\$401	\$485	341.486\$	144.761\$
62	Areia zirconio	"	1.000.000	200.500	131.000\$	25.400\$	\$131	\$132	77.630\$	15.645\$
63	Carvão de pedra	"	"	"	"	"	"	"	"	"
64	Cinzas de ourivesarias	"	14.876	14.928	38.205\$	19.904\$	2\$571	1\$333	22.640\$	11.639\$
65	Crystal	"	43.384	18.994	118.161\$	59.516\$	2\$724	3\$133	70.022\$	35.268\$
66	Graphite	"	2.500	"	1.500\$	"	\$520	"	770\$	"
67	Jóias	"	"	"	85.500\$	21.280\$	"	"	50.667\$	12.616\$
68	Manganéz	Tonelada	122.300	183.630	2.721.175\$	4.679.842\$	22\$250	25\$485	1.612.549\$	2.470.451\$
69	Manufacturas de barro	Kilo	27	"	56\$	"	2\$100	"	33\$	"
70	Motas velhas	"	5.334.280	2.892.990	696.003\$	579.137\$	\$130	\$200	412.447\$	333.351\$
71	Mica	"	9.689	18.073	25.436\$	44.870\$	2\$625	2\$483	15.073\$	26.010\$
72	Mineraes não especificados	"	93.258	3.000	10.165\$	1.900\$	\$109	\$633	6.022\$	899\$
73-76	Minérios	"	10.130	5.167	4.390\$	1.203\$	\$433	\$233	2.602\$	713\$
73	de cobre	"	360	"	200\$	"	\$556	"	118\$	"
74	de ferro	"	250	"	50\$	"	\$200	"	30\$	"
75	de ouro	"	"	"	"	"	"	"	"	"
76	não especificados	"	9.520	5.167	4.140\$	1.203\$	\$435	\$233	2.454\$	713\$
77	Óleo mineral	"	"	"	"	"	"	"	"	"
78	Ouro nativo	Gramma	3.382.635	4.050.824	5.512.429\$	7.211.916\$	1\$625	1\$780	3.266.624\$	3.900.612\$
79-83	Pedras	"	"	"	621.372\$	95.374\$	"	"	368.219\$	56.879\$
79	agathas	Kilo	97.151	49.952	41.878\$	21.754\$	\$430	\$436	24.815\$	12.891\$
80	carbonatos	"	"	"	31.470\$	"	"	"	18.650\$	"
81	diamantes	"	"	"	224.600\$	25.510\$	"	"	135.095\$	14.242\$
82	communs não especificadas	Kilo	52.533	25.437	10.118\$	2.360\$	\$193	\$993	5.996\$	1.296\$
83	preciosas não especificadas	"	"	"	313.306\$	45.750\$	"	"	185.662\$	26.451\$
84	Phosphoros	Kilo	1.120	"	2.480\$	"	2\$215	"	1.470\$	"
85	Platina	Gramma	"	"	"	"	"	"	"	"
86	Prata nativa	"	557.115	2.385.214	31.860\$	126.591\$	\$957	\$953	18.879\$	61.656\$
87	Prata e ouro em obra	"	"	"	2.500\$	"	"	"	1.481\$	"
88	Prata velha	"	347.000	"	10.050\$	"	\$929	"	5.956\$	"
88a	Sal	Kilo	"	"	"	208\$	"	\$980	"	104\$
89	Telhas de barro	"	"	5.000	"	4.500\$	"	\$900	"	2.242\$
90	Terras e barros não especificadas	"	1.221	"	70\$	"	\$958	"	42\$	"
91	Tigellinhas	"	"	"	"	"	"	"	"	"
92	Tijolos	"	3.000	"	100\$	"	\$930	"	59\$	"
CLASSE III. — VEGETAES E SEUS PRODUCTOS			"	"	912.168.938\$	696.745.498\$	"	"	540.544.558\$	383.380.610\$
93	Adubos vegetaes	Kilo	"	"	"	"	"	"	"	"
94	Aguardente	Litro	36.149	43.220	13.427\$	12.364\$	\$371	\$286	7.956\$	7.140\$
95	Alcool	"	18.269	"	9.957\$	"	\$545	"	5.900\$	"
96	Alfafa	Kilo	"	"	"	"	"	"	"	"
97	Algodão	"	37.423.616	30.434.157	34.615.201\$	28.246.820\$	\$925	\$928	20.512.711\$	16.565.386\$
98	Alhos	"	111	"	40\$	"	\$350	"	24\$	"
99	Alpiste	"	"	"	"	"	"	"	"	"
100	Amendoim	"	34.965	42.370	5.764\$	9.138\$	\$165	\$216	3.415\$	5.235\$
101	Aniagem	"	"	19.783	"	18.780\$	"	\$948	"	11.102\$

EXPORTAÇÃO DIRECTA DE MERCADORIAS NACIONAES (continuação)
DIRECT EXPORT OF BRAZILIAN MERCHANDISES (continued)
EXPORTATION DIRECTE DE MARCHANDISES BRÉSILIENNES (suite)

Table with columns: Mercadorias, Quantidade, Valor Posto a Bordo (1913, 1914), and sub-categories like 'Por mercadoria em mil réis papel'.

EXPORTAÇÃO DIRECTA DE MERCADORIAS NACIONAES (continuação)
DIRECT EXPORT OF BRAZILIAN MERCHANDISES (continued)
EXPORTATION DIRECTE DE MARCHANDISES BRÉSILIENNES (suite)

Table with columns: Mercadorias, Quantidade, Valor Posto a Bordo (1913, 1914), and sub-categories like 'Por mercadoria em mil réis papel'.

EXPORTAÇÃO DIRECTA DE MERCADORIAS NACIONAES (continuação)
 DIRECT EXPORT OF BRAZILIAN MERCHANDISES (continued)
 EXPORTATION DIRECTE DE MARCHANDISES BRÉSILIANNES (suite)

Número de ordem Number of order Número d'ordre	MERCADORIAS MERCHANDISE MARCHANDISES	Unidade. Unit. Unité.	QUANTIDADE		VALOR POSTO A BORDO VALUE F. O. B. VALEUR DÉLIVRÉE A BORD					
			QUANTITY		Por mercadoria em mil réis papel Per merchandise in mil réis paper Par marchandise en mil réis papier		Por unidade em réis papel Per unity in réis paper Par unité en réis papier		Por mercadoria em mil réis ouro (27 d.) Per merchandise in mil réis gold (27 d.) Par marchandise en mil réis or (27 d.)	
			QUANTITÉ							
			1913	1914	1913	1914	1913	1914	1913	1914
207	Sementes	Kilo	61.591	139.864	88:812\$	60:177\$	1\$442	\$430	52:628\$	34:144\$
208	Tapioca	—	309.291	212.565	98:851\$	67:080\$	\$320	\$316	58:578\$	38:788\$
209	Tecidos de algodão	—	186	»	300\$	»	1\$613	»	177\$	»
210	Ticum	—	12.964	15.646	41:051\$	44:587\$	3\$165	3\$267	24:315\$	25:230\$
211	Tomates	—	»	4.920	»	1:640\$	»	\$333	»	972\$
211a	Ucuhuba	—	»	61.576	»	20:771\$	»	\$337	»	10:528\$
212	Vinho	—	9.780	»	4:347\$	»	\$445	»	2:576\$	»
	CLASSE IV. — ESPECIES METALLICAS E NOTAS DE BANCO ESTRANGEIRAS		»	»	90.910:560\$	126.461:976\$	»	»	53.872:924\$	73.393:825\$
213	Moedas de ouro		»	»	90.910:560\$	126.450:066\$	»	»	53.872:924\$	73.386:767\$
213A	Libras esterlinas	Uma	5.864.932	5.716.641	87.973:980\$	88.169:065\$	»	»	52.132:728\$	50.814:588\$
213B	Marcos	Um	4.000.000	15.010.260	2.936:580\$	11.019:746\$	»	»	1.740:196\$	6.530:219\$
213C	Franco	—	»	34.624.130	»	20.781:238\$	»	»	12.202:644\$	»
213D	Dollars	—	»	2.005.515	»	6.182:652\$	»	»	3.663:100\$	»
213E	Peso argentino	—	»	100.000	»	297:365\$	»	»	176:216\$	»
214	Moedas de prata	»	»	»	»	1:200\$	»	»	»	711\$
215	Outras especies	»	»	»	»	10:710\$	»	»	»	6:347\$

Principaes mercadorias exportadas por portos de procedencia

Principal exports (by ports of origin)

Principales marchandises exportées par ports d'origine

RESUMO POR CLASSES
 SUMMARY BY CLASSES
 RÉSUMÉ PAR CLASSES

CLASSES	VALOR POSTO A BORDO VALUE F. O. B. VALEUR DÉLIVRÉE A BORD				% sobre o valor ouro % upon value in gold % sur la valeur en or	
	Mil Réis		Equivalente em mil réis ouro (27 d.) Equivalent in mil réis gold (27 d.) Equivalent en mil réis or (27 d.)			
	Papel. Papier.					
	1913	1914	1913	1914	1913	1914
Classe I. — Animaes e seus productos.....	49.971:430\$	41.062:805\$	29.612:697\$	23.114:319\$	5,137	5,589
Classe II. — Mineraes e seus productos.....	10.590:148\$	13.171:455\$	6.275:641\$	7.075:606\$	1,089	1,711
Classe III. — Vegetaes e seus productos.....	912.168:938\$	695.745:498\$	540.544:558\$	385.360:610\$	93,774	92,700
TOTAL DAS MERCADORIAS	972.730:516\$	750.979:738\$	576.432:896\$	413.570:535\$	100,000	100,000
Classe IV. — Especies metallicas e notas de banco estrangeiras.....	90.910:560\$	126.461:976\$	53.872:924\$	73.393:825\$	»	»
TOTAL GERAL	1.063.641:076\$	877.441:734\$	630.305:820\$	486.964:360\$	»	»

EXPORTAÇÃO
EXPORTS
EXPORTATION

Principaes mercadorias exportadas pelos portos de :
Principal merchandises exported from the ports of :
Principales marchandises exportées par les ports de :

Annos
Years
Années
1913 e 1914

Nº DE ORDEN	MERCADORIAS MERCHANDISE MARCHANDISES	Unidade. Unit. Unité.	BAHIA				RIO DE JANEIRO			
			QUANTIDADE		VALOR POSTO A BORDO		QUANTIDADE		VALOR POSTO A BORDO	
			QUANTITY		VALUE F. O. B.		QUANTITY		VALUE F. O. B.	
			1913	1914	Mil Réis	Papel. Papier.	1913	1914	Mil Réis	Papel. Papier.
CLASSE I										
	Animaes e seus productos.....			9.692.110	8.330.834			5.476.906	4.978.458	
1	Animaes dessecados.....	Kilo	80	40	1.280	1.894		65	950	
2	Animaes vivos, gado cavallar.....	Cabeça						2	400	
3	Animaes vivos, gado vaccum.....							3	6.480	
4	Animaes vivos não especificados.....			1.000					50	
5	Aparas de couro.....	Kilo					4.700		233	
6	Azeite de baleia.....		534.480	996.305	105.827	197.269				
8	Barbatanas.....			410		100				
9	Bucho de peixe.....						1.100		2.500	
11	Camarões seccos.....						61		60	
12	Carne em conserva.....					147.290	128.560	142.715	132.470	
13	Casco de tartaruga.....		132	207	776	1.217				
14	Cera animal.....			691		1.450		915	1.000	
16	Chifres.....		70.241	29.567	26.418	11.010	214.320	184.971	110.141	77.552
17	Cinzas de ossos.....					57.000			2.500	
	<i>Total de Couros.....</i>		<i>4.309.234</i>	<i>4.604.166</i>	<i>6.555.667</i>	<i>6.135.889</i>	<i>5.081.244</i>	<i>6.837.018</i>	<i>4.766.580</i>	<i>4.344.049</i>
19	Couros curtidos.....						7.029		56.200	
20	Couros vaccum salgados.....		2.159.018	2.254.271	2.076.583	2.009.070	5.055.998	6.469.652	3.620.364	3.879.663
21	Couros vaccum seccos.....		2.621.216	2.349.895	4.479.084	4.126.819	925.246	360.337	1.146.216	408.186
22	Crina.....		1.051	1.871	840	1.482	8.844	13.308	8.933	12.134
24	Extracto e caldo de carne.....						1.585		5.200	
25	Garras ou unhas.....		200		20		29.000	11.864	695	369
26	Glycerina.....					367.570	289.673	367.599	337.176	
29	Lã.....		176		200		5.000	680	4.240	647
30	Linguas seccas e salgadas.....					430	125	1.330	471	
33	Mel de abelhas.....					222	100	200	50	
35	Ossos.....		200		100		648.023	729.040	24.652	26.884
36	Ostras.....					124.720	100.200	20.810	17.290	
	<i>Total de Peles.....</i>		<i>861.737</i>	<i>581.883</i>	<i>2.976.987</i>	<i>1.956.312</i>	<i>130</i>	<i>43</i>	<i>500</i>	<i>420</i>
40	Peltes de cabra.....		561.045	377.970	2.172.838	1.441.434	130		500	
41	Peltes de carneiro.....		282.586	160.733	753.365	421.802				
42	Peltes de ovelha.....		9.199	43.180	19.975	93.076				
44	Peltes não especificadas.....		8.897		30.808			43		420
	<i>Total de Pennas.....</i>	Gramma	<i>2.685.000</i>	<i>1.594.500</i>	<i>22.915</i>	<i>13.511</i>	<i>20.000</i>	<i>20.000</i>	<i>600</i>	<i>600</i>
45	Pennas de ema.....		2.685.000	1.594.500	22.915	13.511				
47	Pennas não especificadas.....					20.000	20.000	600	600	
48	Queijo.....	Kilo				1.575		3.440		
49	Sabão.....					15			20	
50	Sabugos de chifres.....					200.000	396.000	9.000	17.640	
53	Sola.....			859		7		100		
55	Umbigos.....					500	2.200	50	281	
57	Velas.....					1.800		3.000		
58	Xarque.....		73		80		1.475	1.516	1.598	1.755
CLASSE II										
	Mineraes e seus productos.....				406.045	54.800			9.008.342	12.615.363
59	Aguas mineraes.....	Kilo				1.306	11.600	635	8.000	
61	Areia monazitica.....					8.700		3.489		
64	Cinzas de ourivesaria.....		118	220	100	50	5.840	13.353	25.500	18.654
65	Crystal.....					2.464	830	3.447	3.000	
66	Graphite.....					2.500		1.300		
67	Joias.....							52.500	21.290	
68	Manganéz.....	Tonelada				122.300	183.630	2.721.175	4.679.842	
69	Manufacturas de barro não especificadas.....	Kilo				27		56		
70	Metaes velhos.....		165.924	33.956	116.801	25.700	726.517	1.934.677	379.680	482.205
71	Mica.....					7.089		8.981	22.436	34.690
72	Mineraes não especificados.....					8.766		550	1.790	1.500
78	Ouro nativo.....	Gramma				3.376.660	4.041.756	5.487.072	7.196.381	

BAHIA { (continuação)
(continued)
(suite)

RIO DE JANEIRO { (continuação)
(continued)
(suite)

Nº DE ORDEN	MERCADORIAS MERCHANDISE MARCHANDISES	Unidade. Unit. Unité.	QUANTIDADE		VALOR POSTO A BORDO		QUANTIDADE		VALOR POSTO A BORDO	
			QUANTITY		VALUE F. O. B.		QUANTITY		VALUE F. O. B.	
			QUANTITÉ		VALEUR DÉLIVRÉE A BORD		QUANTITÉ		VALEUR DÉLIVRÉE A BORD	
			1913	1914	Mil Réis	Papel. Papier.	1913	1914	Mil Réis	Papel. Papier.
	<i>Total de Pedras preciosas</i>	Gramma			289.124	29.050			276.253	48.310
80	Carbonatos.....				31.470					
81	Diamantes.....				55.750	6.000			164.850	19.510
83	Pedras preciosas não especificadas.....				201.904	23.050			111.402	22.700
82	Pedras communs não especificadas.....	Kilo						12.000		1.000
86	Prata nativa.....	Gramma					557.115	2.385.214	31.860	126.591
88	Prata velha.....						35.000		1.050	
90	Terras e barros não especificados.....	Kilo	180		20					
92	Tijolos.....						3.000		100	
CLASSE III										
	<i>Vegetaes e seus productos.....</i>				51.714.116	56.192.698			105.023.310	77.417.360
94	Aguardente.....	Litro		44		13	26.879	24.809	9.554	6.399
97	Algodão.....	Kilo					44.063	15.525	44.210	17.419
101	Aningom.....							19.593		18.650
102	Araroba.....		8.135	10.338	7.621	9.687				
103	Arroz.....						322	305	128	118
	<i>Total de Assucar.....</i>			447	214.050	145	77.508	79.634	3.632.104	31.820
104	Assucar branco.....		447	214.050	145	77.508	79.634	476.224	31.820	189.325
106	Assucar demerara.....							3.155.880		948.334
108	Azeite.....							18	40	12
109	Baga de mamona.....						5.000		600	
113	Bebidas não especificadas.....						135		160	
	<i>Total de Borracha.....</i>		692.795	806.071	1.705.389	1.806.155	47.234	38.855	141.959	194.229
115	Borracha de mangabeira.....		50.012	41.233	112.996	58.679	47.234	2.384	141.959	3.447
116	Borracha de manjôba.....		542.783	764.838	1.592.893	1.547.476				
117	Borracha de seringa.....							36.471		120.782
120	Cacão.....		27.377.318	36.345.421	22.071.858	27.810.208	4.870	378.000	5.550	302.400
121	Café em grão.....	Saca	91.636	70.216	4.235.485	2.473.962	2.441.060	2.224.556	59.466.135	72.095.490
122	Café moído.....	Kilo					838	340	1.230	400
123	Cangica.....						418	484	128	224
125	Canó.....			92		30				
126	Caroço de algodão.....		162.950	165.609	15.800	12.038				
131	Cera de carnauba.....		251.163	126.116	499.283	195.075		1.830		2.500
132	Cerveja.....	Garrafa					24.000		20.400	
132a	Covada.....	Kilo					10.000		1.000	
134	Charutos.....	Um	2.432.559	2.532.260	113.378	116.484	1.000		50	
136	Cigarros.....	Kilo	254		1.529		375	1.445	1.570	6.696
137a	Copra.....			3.925		1.370				
140	Doces, Goiabada.....						5.610	5.800	6.020	7.088
141	Doces não especificados.....		67	823	80	935	14.356	18.262	15.948	17.631
146	Estopa.....		2.235	5.527	764	3.500		23.744		10.265
147	Farelos.....						48.140.324	35.274.645	4.177.803	2.820.447
148	Farinha de mandioca.....		140	81	35	19	1.006.937	215.874	200.581	38.714
149	Farinha não especificada.....		17	139	10	70	2.535	299.678	2.840	82.087
150	Feijão.....						2.390	1.391	619	439
152	Fibras vegetaes.....						505		420	
153	Folhas, raizes e resinas medicinaes.....		18.849	2.466	11.181	1.151	2.288	12.559	12.720	6.460
	<i>Total de Fructas e Fructos.....</i>				62.969	69.355			102.920	45.611
155	Abacaxis.....						202.298	111.490	35.274	21.906
156	Bananas.....	Cacho		45		32	23.600	1.200	18.100	1.214
157	Castanhas.....	Hectr						1		45
158	Cocos.....	Cento	46		430		1.085	820	20.092	14.431
159	Coquilhos.....	Kilo	485.019	565.610	58.202	67.875				
160	Laranjas.....	Cento	16	100	251	1.448	1.710	594	7.751	2.879
161	Tangerinas.....	Kilo					92.325	13.220	15.953	936
162	Fructas e fructos não especificados.....		5							

Nº DE ORDEM	MERCADORIAS MERCHANDISE MARCHANDISES	Unidade. Unit. Unité.	BAHIA (continuação) (continued) (suite)				RIO DE JANEIRO (continuação) (continued) (suite)			
			QUANTIDADE		VALOR POSTO A BORDO		QUANTIDADE		VALOR POSTO A BORDO	
			QUANTITY		VALUE F. O. B.		QUANTITY		VALUE F. O. B.	
			QUANTITÉ		VALEUR DÉLIVRÉE A BORD		QUANTITÉ		VALEUR DÉLIVRÉE A BORD	
			1913	1914	Mil Réis	Papel. Papier.	1913	1914	Mil Réis	Papel. Papier.
165	Fumo em folha	Kilo	25.079.814	26.054.160	21.592.692	22.796.363	212.001	69.607	141.548	54.875
167	Herva matte	—	—	—	—	—	43.257	23.604	23.537	12.537
168	Ipecacuanha	—	14.091	14.239	140.299	145.283	449	866	4.503	11.032
	<i>Total de Madeiras</i>	—	—	—	219.743	113.101	—	—	238.835	139.306
174	Jacarandá	—	540.338	786.359	70.794	103.013	1.138.443	759.035	216.303	144.216
179	Sebastião de ardua	—	717.860	35.064	115.874	5.323	—	—	—	—
180	Madeiras não especificadas	—	185.085	96.585	33.390	4.765	67.775	24.770	22.530	5.600
183	Manteiga de cacão	—	—	—	—	—	8.210	19.631	13.900	36.660
187	Medicamentos	—	—	—	—	—	7.670	10.902	25.578	26.660
188	Mel de assucar	—	5.581	616	783	86	—	—	240	50
189	Mel de fumo	—	1.925	1.785	900	700	2.100	4.156	1.800	2.860
190	Milho	—	—	—	—	—	—	100	—	13
191	Objectos indigenas	—	—	5	—	5	—	938	—	20.560
192	Obras de madeira	—	1.250	—	720	—	—	168	—	30
193	Oleo de copahiba	—	1.868	2.142	5.652	4.187	—	—	—	—
194	Oleo não especificado	—	—	—	—	—	2.592	—	930	—
195	Paima	—	21.531	70	14.182	100	—	—	—	—
196	Piassava	—	1.392.211	1.677.202	551.215	611.855	—	—	280	140
197	Pimentas e pimentões	—	—	—	—	—	283	19	22.810	62.063
198	Plantas vivas	—	—	—	—	14.100	—	—	1.367	107
199	Polvilho	—	—	—	—	—	6.452	—	107	156
200	Rapadura	—	—	—	—	—	171	232	—	—
201	Rapé	—	250	—	1.042	—	14.970	7.110	39.370	18.230
203	Resíduos de algodão	—	1.638	2.817	456	763	387.725	143.606	94.257	48.939
205	Retalhos de panno	—	—	1.412	—	60	—	28.444	—	8.493
206	Sementes	—	3.630	72	1.650	160	56.211	20.033	85.922	47.835
208	Tapioca	—	651	—	301	—	240.020	138.965	62.294	37.259
210	Ticum	—	12.964	5.650	41.051	17.883	—	1.860	—	8.000
212	Vinho	—	—	—	—	—	1.571	—	2.030	—
	CLASSE IV									
	Especies metallicas e notas de banco estrangeiras	—	—	—	—	—	9.864.932	57.448.211	90.910.560	126.344.080
	Moedas de ouro	—	—	—	—	—	9.864.932	57.448.211	90.910.560	126.344.080
213A	Libras esterlinas	Uma	—	—	—	—	5.864.932	5.710.311	87.973.960	88.069.719
213B	Marcos	Um	—	—	—	—	4.000.000	15.010.260	2.935.580	11.019.746
213C	Franco	—	—	—	—	—	—	34.624.130	—	20.781.238
213D	Dollars	—	—	—	—	—	—	2.003.510	—	6.175.302
213E	Peso argentino	—	—	—	—	—	—	100.000	—	297.365
215	Outras especies (moeda-papel)	—	—	—	—	—	—	—	—	10.710
	RESUMO POR CLASSES									
	SUMMARY BY CLASSES									
	RÉSUMÉ PAR CLASSES									
	Classe I. — Animais e seus productos	—	—	—	9.692.110	8.330.834	—	—	5.476.305	4.978.458
	Classe II. — Mineraes e seus productos	—	—	—	406.045	54.800	—	—	9.008.342	12.615.363
	Classe III. — Vegetaes e seus productos	—	—	—	51.714.116	56.192.698	—	—	105.023.510	77.417.360
	TOTAL DE MERCADORIAS	—	—	—	61.812.271	64.578.332	—	—	119.598.758	95.011.181
	EQUIVALENTE EM MIL RÉIS OURO	—	—	—	36.629.501	36.281.769	—	—	70.819.993	52.595.690
	Classe IV. — Especies metallicas e notas de banco estrangeiras	—	—	—	—	—	—	—	90.910.560	126.344.080
	TOTAL GERAL	—	—	—	61.812.271	64.578.332	—	—	210.419.318	221.355.261
	EQUIVALENTE EM MIL RÉIS OURO	—	—	—	36.629.501	36.281.769	—	—	124.692.917	125.838.875

EXPORTAÇÃO
EXPORTS
EXPORTATIONPrincipaes mercadorias exportadas pelos portos de :
Principal merchandises exported from the ports of :
Principales marchandises exportées par les ports de :Annos
Years
Années } 1913 e 1914

Nº DE ORDEM	MERCADORIAS MERCHANDISE MARCHANDISES	Unidade. Unit. Unité.	MANAOS				BELEM DO PARA			
			QUANTIDADE		VALOR POSTO A BORDO		QUANTIDADE		VALOR POSTO A BORDO	
			QUANTITY		VALUE F. O. B.		QUANTITY		VALUE F. O. B.	
			QUANTITÉ		VALEUR DÉLIVRÉE A BORD		QUANTITÉ		VALEUR DÉLIVRÉE A BORD	
			1913	1914	Mil Réis	Papel. Papier.	1913	1914	Mil Réis	Papel. Papier.
	CLASSE I									
	Animais e seus productos	—	—	—	207.590	348.531	—	—	808.980	895.402
1	Animais dessecados	Kilo	250	—	1.000	—	37	—	150	—
4	Animais vivos não especificados	—	—	—	—	—	—	—	—	490
7	Banha	—	1.600	—	1.600	—	1.400	—	—	1.700
9	Bucho de peixe	—	—	—	—	—	585	—	2.164	—
12	Carne em conserva	—	450	—	600	—	—	—	—	—
13	Casco de tartaruga	—	—	—	—	—	10	—	—	50
16	Chifres	—	7.000	5.916	880	1.386	16.763	23.184	7.501	4.915
	<i>Total de Couros</i>	—	340.791	363.903	168.203	300.081	922.897	794.254	454.831	639.068
20	Couros salgados	—	301.245	319.442	147.006	255.553	830.007	603.760	405.041	439.547
21	Couros secos	—	39.546	44.461	21.197	44.528	92.890	190.494	49.790	199.521
22	Crina	—	—	320	—	387	—	—	—	—
25	Garras ou unhas	—	—	2.115	—	211	—	—	—	—
27	Grude ou colla	—	—	—	—	—	43.942	40.668	113.855	143.566
35	Ossos	—	18.110	35.623	1.083	2.959	2.042	1.756	130	350
	<i>Total de Pelles</i>	—	1.807	6.293	3.567	8.557	96.550	69.383	295.862	97.181
41	Pelles de carneiro	—	—	150	—	277	—	—	—	—
43	Pelles de vacado	—	1.607	5.873	3.567	7.630	81.589	69.225	176.862	96.981
44	Pelles não especificadas	—	—	270	—	650	14.961	158	29.000	200
46	Pennis de garça	Gramma	36.100	25.300	28.657	34.950	6.276	—	8.000	—
49	Sabão	Kilo	1.500	—	800	—	2.010	—	1.608	—
53	Sola	Meio	—	—	—	—	25	—	250	—
57	Velas	Kilo	600	—	1.200	—	—	—	—	—
58	Xarque	—	—	—	—	—	13.446	4.390	16.237	6.474
	CLASSE II									
	Mineraes e seus productos	—	—	—	21.531	6.736	—	—	32.530	29.973
67	Joias	—	—	—	3.000	—	—	—	—	—
70	Metaes velhos	Kilo	15.135	8.665	17.851	6.736	84.131	106.160	32.530	29.765
84	Phosphoros	—	100	—	680	—	—	—	—	—
88a	Sal	—	—	—	—	—	2.600	—	—	208
	CLASSE III									
	Vegetaes e seus productos	—	—	—	76.474.420	59.716.127	—	—	73.541.900	55.485.694
97	Algodão	Kilo	—	—	—	—	5.383	3.965	5.484	3.513
98	Alhos	—	—	—	—	—	111	—	40	—
103	Arroz	—	—	—	—	—	—	1.500	—	600
104	Assucar branco	—	3.000	5.250	2.400	3.745	900	2.500	270	1.250
112	Banilha	—	—	—	—	—	37	—	500	—
113	Bebidas não especificadas	—	6.220	—	3.150	—	—	—	—	—
114	Biscoitos e bolachas	—	260	—	400	—	—	—	—	—
	<i>Total de Borracha</i>	Kilo	16.784.444	14.089.023	75.088.850	56.104.773	17.899.370	16.800.139	71.229.797	50.974.771
115	Borracha mangabeira	—	—	—	—	—	581	—	1.455	—
116	Borracha maniçoba	—	795	—	3.000	—	—	—	—	—
116a	Borracha de massaranduba (bala gum)	—	—	1.490	—	2.980	—	—	—	—
117	Borracha seringa	—	15.748.749	14.088.133	75.048.601	56.101.793	17.898.689	16.800.149	71.229.797	50.974.771
118	Borracha sorva	—	14.900	—	37.249	—	—	—	—	—
120	Cacão	—	5.366	132.866	4.094	81.085	1.939.491	2.885.810	1.486.944	1.836.188
121	Café em grão	Sacca	—	—	—	—	147	56	9.359	2.430
122	Café moído	Kilo	—	—	—	—	73	—	82	—
127	Carroças e pertences	—	—	—	—	—	480	—	900	—
130	Cebolas	—	—	—	—	—	120	—	50	—
131	Cera de carnaúba	—	—	—	—	—	22.683	1.000	50.000	2.000
132	Cerveja	Garrafa	480	—	500	—	—	—	—	—
134	Charutos	Um	500	—	170	—	10.000	—	400	—
136	Cigarros	Kilo	—	—	—	—	205	—	1.232	—
138	Cumarú	Kilo	6.012	488	13.706	1.321	37.234	33.832	84.895	85.553

Nº DE ORDEM	MERCADORIAS MERCHANDISE MARCHANDISES	Unidade. Unit. Unité.	QUANTIDADE QUANTITY QUANTITÉ		VALOR POSTO A BORDO VALUE F. O. B. VALEUR DÉLIVRÉE A BORD		QUANTIDADE QUANTITY QUANTITÉ		VALOR POSTO A BORDO VALUE F. O. B. VALEUR DÉLIVRÉE A BORD		
			1913	1914	1913	1914	1913	1914	1913	1914	
					Mil Réis	Papel. Papier.			Mil Réis	Papel. Papier.	
140	Doces, Goiabada	Kilo	»	»	»	»	»	455	104	422	80
141	Doces não especificados	—	60	»	70	»	»	280	»	180	»
144	Especiarias	—	»	»	»	»	»	»	48	»	300
148	Farinha de mandioca	—	36.400	»	10.702	»	»	38.872	10.440	11.401	2.036
150	Feijão	—	»	»	»	»	»	»	1.500	»	750
152	Fibras vegetaes	—	»	159	»	»	»	»	»	»	»
153	Folhas, raizes e resinas medicinaes	—	4.338	3.074	13.414	32.025	24.705	60.247	116.981	111.831	»
	<i>Total de Fructos e Fructos.</i>	—	»	»	1.302.204	3.440.314	»	»	303.287	2.270.288	»
157	Castanhas	Hectr.	41.713	159.688	1.302.104	3.440.164	13.543	122.311	393.187	2.270.288	»
162	Fructas e fructos não especificados	Kilo	200	375	100	150	»	»	»	»	»
164	Fumo em corda	—	185	»	2.900	»	298	776	500	2.030	»
168	Ipecacuanha	—	»	»	»	»	»	7	»	25	»
	<i>Total de Madeiras</i>	—	»	»	3.271	5.630	»	»	18.876	15.085	»
171	Acapú	—	»	»	»	»	»	6.896	»	2.958	»
175	Massaranduba	—	»	»	»	»	104.900	24.000	11.006	2.400	»
180	Madeiras não especificadas	—	128.507	53.750	3.271	5.630	24.641	136.016	4.712	12.695	»
184n	Marfim vegetal (jarina)	—	»	1.114	»	278	»	6.125	»	2.791	»
185	Massas alimenticias	—	20	»	20	»	20	»	16	»	»
187	Medicamentos	—	»	»	»	»	»	2.586	»	6.560	»
190	Milho	—	1.200	»	260	»	»	3.000	»	500	»
191	Objectos indigenas	—	50	»	100	»	»	»	»	»	»
192	Obras de madeira	—	»	»	»	»	27.600	»	»	2.500	»
193	Oleo de copahyba	—	2.141	3.094	4.757	5.058	57.873	74.689	128.559	134.158	»
194	Oleo não especificado	—	»	»	»	»	640	310	300	1.256	»
196	Piassava	—	54.839	104.333	23.252	41.533	»	»	»	»	»
198	Plantas vivas	—	»	»	200	»	»	»	»	»	»
207	Sementes	—	»	320	»	32	218	41.432	270	7.110	»
208	Tapioca	—	»	»	»	»	»	3.150	»	1.425	»
211a	Ucuhuba	—	»	292	»	117	»	61.284	»	20.654	»
RESUMO POR CLASSES SUMMARY BY CLASSES RÉSUMÉ PAR CLASSES											
	Classe I. — Animaes e seus productos	»	»	»	207.590	348.531	»	»	808.990	895.402	»
	Classe II. — Minerias e seus productos	»	»	»	21.531	6.736	»	»	32.530	29.973	»
	Classe III. — Vegetaes e seus productos	»	»	»	76.474.420	59.716.127	»	»	73.541.900	55.485.694	»
	TOTAL DE MERCADORIAS	»	»	»	76.793.541	60.071.394	»	»	74.383.410	56.411.069	»
	EQUIVALENTE EM MIL RÉIS OURO	»	»	»	45.453.954	33.184.768	»	»	44.079.060	31.451.138	»

EXPORTAÇÃO
EXPORTS
EXPORTATIONPrincipaes mercadorias exportadas pelos portos de :
Principal merchandises exported from the ports of :
Principales marchandises exportées par les ports de :Annos
Years
Années } 1913 e 1914

Nº DE ORDEM	MERCADORIAS MERCHANDISE MARCHANDISES	Unidade. Unit. Unité.	QUANTIDADE QUANTITY QUANTITÉ		VALOR POSTO A BORDO VALUE F. O. B. VALEUR DÉLIVRÉE A BORD		QUANTIDADE QUANTITY QUANTITÉ		VALOR POSTO A BORDO VALUE F. O. B. VALEUR DÉLIVRÉE A BORD		
			1913	1914	1913	1914	1913	1914	1913	1914	
					Mil Réis	Papel. Papier.			Mil Réis	Papel. Papier.	
RIO GRANDE											
PORTO ALEGRE											
CLASSE I											
	Animaes e seus productos	»	»	»	11.143.228	8.154.598	»	»	35.134	146.505	»
1	Animaes dessecados	Kilo	73	»	70	»	»	»	»	»	»
4	Animaes vivos não especificados	—	»	»	»	50	»	»	»	»	»
5	Aparas de couro	—	58.024	26.068	6.898	2.085	»	»	»	»	»
7	Banha	—	»	»	»	»	23.745	75	27.239	102	»
9	Bucho de peixe	—	16.008	19.095	20.744	25.207	»	200	»	258	»
11	Camarões secos	—	»	560	»	441	»	»	»	»	»
12	Carne em conserva	—	70.076	94.077	52.837	70.933	2.193	»	1.654	»	»
14	Cera de abelhas	—	82.203	58.749	161.685	127.592	»	22.645	»	49.693	»
16	Chifres	—	456.910	241.718	102.026	52.696	»	8.030	»	1.751	»
17	Cinzas de ossos	—	566.800	2.359.209	12.470	51.903	»	»	»	»	»
	<i>Total de Couros</i>	—	11.374.813	8.147.790	9.336.725	6.113.169	»	154.492	»	86.979	»
20	Couros vaccuns salgados	—	9.659.038	6.894.911	6.426.213	3.952.519	»	154.492	»	86.979	»
21	Couros vaccuns secos	—	1.716.775	1.252.879	2.910.512	2.160.650	»	»	»	»	»
22	Crina	—	288.078	344.180	359.983	335.802	»	5.749	»	6.318	»
24	Extracto e caldo de carne	—	13.854	5.991	31.839	24.320	»	»	»	»	»
25	Garras ou unhas	—	89.214	43.927	8.118	3.997	»	»	»	»	»
26	Glycerina	—	35.415	14.980	26.443	7.490	»	»	»	»	»
27	Grude ou colla	—	2.623	»	2.164	»	»	»	»	»	»
29	Lã	—	985.963	1.037.303	918.963	939.747	»	»	»	»	»
30	Linguas secas e salgadas	—	357	114.200	993	319.532	»	»	»	»	»
33	Mel de abelhas	—	30	400	15	228	»	»	»	»	»
35	Ossos	—	1.647.813	945.826	70.854	40.672	»	»	»	»	»
37	Ovos	—	»	»	»	»	1.250	962	745	589	»
39	Pellegos	—	1.650	»	1.110	»	»	»	»	»	»
	<i>Total de Pelles</i>	—	5.372	351	15.570	295	»	6.830	»	825	»
42	Pelles de ovelha	—	1.910	»	2.528	»	»	»	»	»	»
44	Pelles não especificadas	—	3.462	351	13.042	295	»	6.230	»	815	»
48	Queijo	—	»	»	»	»	56	»	196	»	»
49	Sabão	—	»	»	»	»	600	»	300	»	»
50	Sabugos de chifres	—	203.442	71.400	8.138	2.856	»	»	»	»	»
51	Sangue	—	6.000	70	120	20	»	»	»	»	»
52	Sebo	—	4.450	1.790	2.238	900	»	»	»	»	»
54	Tecidos de lã	—	»	»	»	»	2.750	»	5.000	»	»
55	Umbigos	—	19.126	118.724	2.179	34.663	»	»	»	»	»
58	Xarque	—	1.260	»	1.046	»	»	»	»	»	»
CLASSE II											
	Minerias e seus productos	»	»	»	57.673	25.387	»	»	1.800	2.042	»
65	Crystal	Kilo	2.990	218	6.507	»	»	198	»	198	»
70	Metaes velhos	—	»	507.635	»	3.472	»	7.790	»	584	»
73	Minerio de cobre	—	360	»	200	»	»	»	»	»	»
76	Minerio não especificado	—	9.520	4.267	4.140	903	»	900	»	300	»
79	Pedras agathas	—	97.151	47.552	41.878	20.794	»	2.400	»	960	»
82	Pedras communs não especificadas	—	13.800	»	4.928	»	»	»	»	»	»
84	Phosphoros	—	»	»	»	»	1.020	»	1.800	»	»
90	Terras e barros não especificadas	—	241	»	20	»	»	»	»	»	»
CLASSE III											
	Vegetaes e seus productos	»	»	»	1.624.083	236.034	»	»	2.804.339	1.615.917	»
100	Amendoim	—	»	20	»	4	34.910	42.350	5.734	9.134	»
103	Arroz	—	180	500	87	205	48.360	»	23.238	»	»
	<i>Total de Assucar</i>	—	»	»	»	»	38.600	»	27.880	»	»
104	Assucar branco	—	»	»	»	»	32.600	»	15.080	»	»
107	Assucar mascavo	—	»	»	»	»	6.000	»	2.800	»	»

Nº DE ORDEM	MERCADORIAS MERCHANDISE MARCHANDISES	Unidade. Unit. Unité.	QUANTIDADE QUANTITY QUANTITÉ		VALOR POSTO A BORDO VALUE F. O. B. VALEUR DÉLIVRÉE A BORD		QUANTIDADE QUANTITY QUANTITÉ		VALOR POSTO A BORDO VALUE F. O. B. VALEUR DÉLIVRÉE A BORD	
			1913	1914	Mil Réis	Papel. Papier.	1913	1914	Mil Réis	Papel. Papier.
			1913	1914	1913	1914	1913	1914	1913	1914
111	Batatas	Kilo	3.000	200						
114	Biscoitos e bolachas	—	96	83			7.411	200	1.080	16
119	Cabos de vassoura	—	»	»			310	1	310	40
121	Café em grão	Sacca	2	84			400	»	480	»
122	Café moído	Kilo	»	»			288	»	265	»
130	Cebolas	—	14.500	2.800			6.699	»	380	»
132	Cerveja	Garrafa	»	»			780	»	850	»
134	Charutos e cigarritos	Um	59.000	47.720	2.750	5.145	6.699	»	380	»
135	Chocolate	Kilo	»	»			87	83	650	150
136	Cigarros	—	»	»			»	»	»	»
140	Doces, Goiabada	Kilo	38	45			1.133	»	740	»
141	Doces não especificados	—	70	60	70		1.181	3.500	1.680	3.080
143	Escovas e vassouras	—	»	»			»	»	»	»
147	Farelos	—	»	»			456.000	»	38.608	»
148	Farinha de mandioca	—	381.000	251.600	53.166	32.970	680.350	1.465.630	106.562	188.732
150	Feijão	—	180	36			900	300	227	74
153	Folhas, raízes e resinas medicinaes	—	220	120			»	»	»	»
160	Fructas e Fructos : Laranja	Cento	1	40			401	712	3.200	5.168
	Total de Fumo		2.449.414	234.080	1.563.637	158.627	379.132	14.530	305.844	9.904
163	Fumo desfiado	—	»	16	40		»	»	»	»
164	Fumo em corda	—	»	»	»		1.284	»	1.161	»
165	Fumo em folha	—	2.449.414	234.064	1.563.637	158.587	477.848	14.530	304.683	9.904
167	Herva matte	—	25	7			8.332.985	5.016.732	2.308.198	1.382.555
	Total de Madeiras				400	200			23.330	15.851
178	Pinho	Tábua	»	»			18.662	7.909	23.110	14.941
180	Madeiras não especificadas	Kilo	5.000	1.700	400	200	2.200	1.800	220	310
187	Medicamentos	—	»	»	45		»	»	120	»
192	Obras de madeira	—	»	»	2.140		»	»	353	»
198	Plantas vivas	—	»	»	625	5	»	»	50	»
199	Polvilho	Kilo	600	123	3.600	11.100	671	1.813	»	»
207	Sementes	—	20	20	»	»	»	»	»	»
209	Tecidos de algodão	—	»	»	156	»	»	»	200	»
212	Vinho	—	»	»	8.184	»	»	»	2.297	»
	CLASSE IV									
	Especies metallicas e notas de banco estrangeiras									
213	Moedas de ouro	—	»	»	»	»	»	»	2.325	13.059
213A	Libras esterlinas	Uma	»	»	»	»	»	»	320	5.709
213D	Dollars	Um	»	»	»	»	»	»	2.005	7.350
	RESUMO POR CLASSES									
	SUMMARY BY CLASSES									
	RÉSUMÉ PAR CLASSES									
	Classe I. — Animais e seus productos				11.143.228	8.154.598			35.134	146.505
	Classe II. — Minerias e seus productos				57.673	25.387			1.800	2.042
	Classe III. — Vegetaes e seus productos				1.624.083	236.034			2.804.339	1.615.917
	TOTAL DE MERCADORIAS				12.824.984	8.416.019			2.841.273	1.764.464
	EQUIVALENTE EM MIL RÉIS				7.599.988	4.903.705			1.683.717	984.693
	OUTRO									
	Classe IV. — Esppecies metallicas e notas de banco estrangeiras									13.059
	TOTAL GERAL				12.824.984	8.416.019			2.841.273	1.777.523
	EQUIVALENTE EM MIL RÉIS				7.599.988	4.903.705			1.683.717	991.204

EXPORTAÇÃO
EXPORTS
EXPORTATION

Principaes mercadorias exportadas pelos portos de :
Principal merchandises exported from the ports of :
Principales marchandises exportées par les ports de :

Annos
Years
Années
1913 e 1914

Nº DE ORDEM	MERCADORIAS MERCHANDISE MARCHANDISES	Unidade. Unit. Unité.	QUANTIDADE QUANTITY QUANTITÉ		VALOR POSTO A BORDO VALUE F. O. B. VALEUR DÉLIVRÉE A BORD		QUANTIDADE QUANTITY QUANTITÉ		VALOR POSTO A BORDO VALUE F. O. B. VALEUR DÉLIVRÉE A BORD	
			1913	1914	Mil Réis	Papel. Papier.	1913	1914	Mil Réis	Papel. Papier.
			1913	1914	1913	1914	1913	1914	1913	1914
	CLASSE I									
	Animais e seus productos				118.839	525.374			442.297	144.141
1	Animais dessecados	Kilo	1.043	90	6.600	500	21	3	105	10
4	Animais vivos não especificados	—	»	»	250	100	»	»	»	»
5	Aparas de couro	—	18.000	»	1.800	»	»	»	»	»
9	Bucho de peixe	—	»	»	»	»	2.334	1.133	2.862	1.153
12	Carne em conserva	—	»	5.731	3.300	»	»	»	»	»
12a	Carne resfriada	—	»	1.415	1.100	»	»	»	»	»
14	Cêra animal	—	65	100	»	»	12.504	9.053	19.519	13.924
15	Cerdas	—	»	»	»	»	»	808	»	970
16	Chifres	—	125.080	118.798	62.884	55.678	28.575	6.579	10.402	3.277
17	Cinzas de ossos	—	»	»	»	»	100	»	20	»
	Total de Couros		60.326	514.372	39.415	300.248	114.838	59.246	368.580	100.495
20	Couros vacuuns salgados	—	53.615	423.181	34.201	344.309	5.598	2.596	3.772	2.570
21	Couros vacuuns secos	—	6.711	91.291	8.214	115.939	209.240	56.650	364.808	106.925
22	Crina	—	»	226	»	800	9.851	2.991	14.000	4.354
25	Garras ou unhas	—	250	35.319	6	1.100	»	»	»	»
26	Glycerina	—	»	»	»	»	31.535	11.082	26.346	8.865
33	Mel de abelhas	—	»	»	»	»	267	3.113	172	1.993
35	Ossos	—	96.200	40.367	4.484	1.713	»	»	»	»
36	Ostras	—	»	420	»	60	»	»	»	»
44	Peltes não especificadas	—	102	370	300	775	59	110	275	100
47	Pennas não especificadas	Gramma	»	»	»	»	600	»	16	»
	CLASSE II									
	Minerias e seus productos				249.690	61.620			1.385	150
59	Aguas mineraes	Kilo	»	36	»	50	»	»	»	»
62	Areia zirconio	—	»	500	»	200	»	»	»	»
64	Cinzas de ourivesaria	—	7.605	850	10.005	1.000	»	»	»	»
65	Crystal	—	37.930	17.748	108.207	56.100	»	»	»	»
67	Jóias	—	»	»	30.000	»	»	»	»	»
70	Metaes velhos	—	4.251.555	64.000	77.398	1.920	»	»	»	»
71	Mica	—	2.600	400	3.000	800	»	»	»	»
72	Minerias não especificadas	—	67.680	1.000	7.000	200	16.812	1.350	1.375	150
74	Minerio de ferro	—	250	»	50	»	»	»	»	»
82	Pedras communs não especificadas	—	37.500	13.350	5.000	1.350	180	»	10	»
88	Prata velha	Gramma	312.000	»	9.000	»	»	»	»	»
90	Terras e barros não especificados	—	800	»	30	»	»	»	»	»
	CLASSE III									
	Vegetaes e seus productos				489.910.777	352.362.356			2.735.844	2.542.077
94	Aguardente	Litro	359	81	305	80	»	»	»	»
97	Algodão	Kilo	3.600	6.632	3.715	5.969	»	»	»	»
100	Amendoim	—	55	30	»	»	»	»	»	»
103	Arroz	—	360	600	141	300	»	»	»	»
104	Assucar branco	—	727	60	360	30	»	»	»	»
113	Bebidas não especificadas	—	2.050	»	1.280	»	120	»	60	»
115	Borracha mangabeira	—	29.367	8.403	91.317	10.902	»	»	»	»
121	Café em grão	Sacca	10.229.245	8.493.557	487.999.663	350.094.009	37	1.138	1.575	37.608
122	Café moído	Kilo	2.210	95	2.202	100	»	»	»	»
131	Cêra de carnauba	—	»	546	»	800	»	»	»	»
132	Cerveja	Garrafa	3.696	»	3.844	»	»	»	»	»
134	Charutos	Um	»	1.100	»	221	»	»	»	»
136	Cigarros	Kilo	125	76	405	850	»	»	»	»
140	Doces, Goiabada	—	50	8	70	20	»	»	»	»
141	Doces não especificados	—	1.751	2.301	3.328	1.445	5.755	5.863	3.594	3.114
146	Estopa	—	»	28.647	»	18.848	»	»	»	»
147	Farelos	—	2.570.965	2.258.750	229.447	197.913	187.550	685.750	11.392	39.165
148	Farinha de mandioca	—	428	»	155	»	16.000	440	1.968	28
149	Farinha não especificada	—	82.570	»	8.275	»	»	»	»	»

Nº DE ORDEM	MERCADORIAS MERCHANDISE MARCHANDISES	Unidade. Unit. Unité.	QUANTIDADE QUANTITY QUANTITÉ		VALOR POSTO A BORDO VALUE F. O. B. VALEUR DÉLIVRÉE A BORD		SANTOS (continuação) (continued) (suite)		SÃO FRANCISCO (continuação) (continued) (suite)	
			1913	1914	1913	1914	1913	1914	1913	1914
150	Feijão	Kilo	410	"	148	"	60	"	10	"
153	Folhas, raízes e resinas medicinaes	"	605	"	1.010	"	21.028	21.436	4.355	3.655
	<i>Total de Fructas e Fructos.</i>	"	"	"	<i>1.543.451</i>	<i>2.016.480</i>	"	"	<i>313</i>	"
155	Abacaxis	"	237.565	266.180	37.936	61.916	"	"	"	"
156	Bananas	Cacho	1.499.955	1.952.313	1.499.955	1.952.313	598	"	313	"
158	Cocos	Cento	201	"	3.720	"	"	"	"	"
160	Laranjas	"	120	460	500	2.210	"	"	"	"
162	Fructas e fructos não especificados	Kilo	3.880	30	1.340	50	"	"	"	"
	<i>Total de Fumo</i>	"	<i>3</i>	<i>"</i>	<i>20</i>	<i>"</i>	<i>268.677</i>	<i>164.681</i>	<i>218.363</i>	<i>133.721</i>
163	Fumo desfiado	"	3	"	20	"	"	"	"	"
165	Fumo em folha	"	"	"	"	"	268.677	164.681	218.363	133.721
167	Herva matte	"	2.991	1.415	1.632	1.050	5.575.928	6.280.007	2.449.145	2.323.604
180	Madeiras não especificadas	"	12.496	4.518	1.840	560	635.415	"	27.417	"
187	Medicamentos	"	50	"	179	"	"	"	"	"
188	Mel de assucar	"	"	"	"	"	6.250	8.637	1.150	1.071
191	Objectos indigenas	"	"	29	"	125	260	"	355	"
192	Obras de madeira	"	395	"	1.500	"	"	"	"	"
195	Paina	"	"	"	"	60	"	"	30	"
198	Plantas vivas	"	"	"	7.750	3.920	"	"	"	30
199	Polvilho	"	75	"	100	"	3.467	1.283	1.123	181
203	Resíduos de algodão	"	8.972	12.269	8.300	5.325	"	"	"	"
207	Sementes	"	262	2.241	300	1.760	"	"	"	"
208	Tapioca	"	"	"	"	"	65.100	"	35.024	"
211	Tomates	"	"	4.920	"	1.640	"	"	"	"
<p>RESUMO POR CLASSES SUMMARY BY CLASSES RÉSUMÉ PAR CLASSES</p> <p>Classe I. — Animas e seus productos</p>										
			"	"	118.839	525.374	"	"	442.297	144.141
			"	"	249.690	61.620	"	"	1.385	150
			"	"	489.910.777	352.362.356	"	"	2.755.844	2.542.077
			"	"	490.279.306	352.949.350	"	"	3.199.526	2.686.368
			"	"	290.535.887	191.704.253	"	"	1.896.016	1.469.589

EXPORTAÇÃO
EXPORTS
EXPORTATION

Principaes mercadorias exportadas pelos portos de :
Principal merchandises exported from the ports of :
Principales marchandises exportées par les ports de :

Annos
Years
Années } 1913 e 1914

Nº DE ORDEM	MERCADORIAS MERCHANDISE MARCHANDISES	Unidade. Unit. Unité.	QUANTIDADE QUANTITY QUANTITÉ		VALOR POSTO A BORDO VALUE F. O. B. VALEUR DÉLIVRÉE A BORD		FORTALEZA		PERNAMBUCO	
			1913	1914	1913	1914	1913	1914	1913	1914
CLASSE I										
Animas e seus productos.....										
1	Animas dessecados	Kilo	"	"	4.595.239	4.061.659	"	"	1.333.667	1.483.164
4	Animas vivos não especificados	"	"	"	"	"	"	"	8	30
9	Bucho de peixe	"	88	211	120	600	"	"	1.950	1.785
13	Casco de tartaruga	"	71	44	940	300	"	205	211	2.579
16	Chifres	"	29.175	24.972	13.994	6.116	23.669	26.832	4.710	5.339
17	Cinzas de ossos	"	"	3.145	150	"	"	"	"	"
	<i>Total de Couros</i>	"	<i>1.414.621</i>	<i>1.358.512</i>	<i>2.086.930</i>	<i>1.943.978</i>	<i>46.850</i>	<i>601.653</i>	<i>63.896</i>	<i>700.290</i>
19	Couros curtidos	"	"	"	"	"	5	913	5	1.820
20	Couros vaccuns salgados	"	944.077	296.817	1.314.540	363.400	"	250.100	"	243.791
21	Couros vaccuns secos	"	470.544	1.061.695	772.390	1.580.578	46.845	351.640	63.801	449.679
22	Crina	"	1.812	746	1.900	1.000	3.000	928	3.000	1.000
25	Garras ou unhas	"	"	"	"	"	18.568	8.513	1.300	596
27	Grude de peixe	"	"	148	"	600	"	"	"	"
35	Ossos	"	108.000	144.500	4.500	8.815	"	"	"	"
	<i>Total de Pelles</i>	"	<i>632.243</i>	<i>588.172</i>	<i>2.481.200</i>	<i>2.092.000</i>	<i>315.206</i>	<i>355.621</i>	<i>1.256.942</i>	<i>762.076</i>
40	Pelles de cabra	"	427.367	421.775	1.773.700	1.651.500	294.509	199.078	1.213.090	673.876
41	Pelles de carneiro	"	189.312	166.397	660.800	441.400	20.697	37.327	43.152	72.301
42	Pelles de ovelha	"	7.000	"	19.000	"	"	"	"	"
44	Pelles não especificadas	"	8.564	"	27.700	"	"	19.216	"	15.899
45	Pennas de oca	Gramma	609.000	702.000	4.265	7.200	4.000	"	80	"
53	Sola	Meio	165	"	1.400	"	"	707	"	5.496
56	Vaquetas	Kilo	"	"	"	"	"	658	"	3.907
CLASSE II										
Mineraes e seus productos.....										
64	Cinzas de ourivesaria	Kilo	"	"	3.820	1.354	"	"	56.575	18.847
70	Metaes velhos	"	6.863	1.530	5.800	1.354	64.532	218.728	55.575	18.647
82	Pedras communs não especificadas	"	53	"	20	"	"	"	"	"
CLASSE III										
Vegetaes e seus productos.....										
94	Aguardente	Litro	"	"	7.392.913	9.117.030	"	"	18.179.636	19.091.740
95	Alcool	"	"	"	"	"	8.911	17.355	3.568	5.551
97	Algodão	Kilo	3.757.383	5.018.857	3.289.678	4.353.412	13.438.222	12.098.643	12.913.497	11.501.362
	<i>Total de Assucar</i>	"	"	"	"	"	<i>5.243.329</i>	<i>22.828.741</i>	<i>919.026</i>	<i>4.068.039</i>
104	Assucar branco	"	"	"	"	"	105.152	667.118	40.283	255.466
106	Assucar demerara	"	"	"	"	"	4.726.950	15.768.976	816.053	3.292.690
107	Assucar mascavo	"	"	"	"	"	411.727	6.392.647	62.690	1.120.783
113	Bebidas não especificadas	"	"	"	"	"	25	"	50	"
	<i>Total de Borracha</i>	"	<i>435.631</i>	<i>548.649</i>	<i>1.232.976</i>	<i>1.232.443</i>	<i>119.781</i>	<i>116.979</i>	<i>310.652</i>	<i>213.266</i>
115	Borracha de mangabeira	"	"	"	"	"	2.024	3.606	2.857	4.190
116	Borracha de maniçoba	"	435.631	548.649	1.232.976	1.232.443	117.757	113.373	316.795	209.076
120	Cacão	"	1.482	2.774	1.100	2.029	46.397	20.192	31.059	13.319
121	Café em grão	Sacca	23	9	1.392	470	18.394	729.047	602.936	602.936
126	Caroço de algodão	"	73.273	992.654	4.610	38.500	20.622.712	13.695.359	1.490.191	992.966
131	Cera de carnauba	"	1.625.295	1.797.221	2.842.534	3.265.300	493.100	217.011	1.171.059	441.576
136	Cigarros	"	"	"	"	"	"	73	"	220
140	Doces, Goiabada	"	15	"	30	"	38.277	30.415	36.902	24.029
141	Doces não especificados	"	"	"	"	"	36.117	29.782	31.416	27.556
146	Estopa	"	15.600	1.060	6.700	110	7.716	"	1.537	"
147	Farelos	"	"	"	"	"	3.573.260	4.488.620	407.363	511.702
149	Farinha de mandioca	"	"	"	"	"	69.110	195.660	8.831	21.435

		FORTALEZA <small>(continuação) (continued) (suite)</small>				PERNAMBUCO <small>(continuação) (continued) (suite)</small>				
Nº DE ORDEM	MERCADORIAS MERCHANDISE MARCHANDISES	Unidade. Unit. Unité.	QUANTIDADE QUANTITY QUANTITÉ		VALOR POSTO A BORDO VALUE F. O. B. VALEUR DÉLIVRÉE A BORD		QUANTIDADE QUANTITY QUANTITÉ		VALOR POSTO A BORDO VALUE F. O. B. VALEUR DÉLIVRÉE A BORD	
			1913	1914	Mil Réis 1913	Mil Réis 1914	1913	1914	Mil Réis 1913	Mil Réis 1914
150	Feijão	Kilo	»	»	»	»	»	840	»	285
153	Folhas, raízes e resinas medicinaes	—	380	630	200	800	»	2.880	»	1.745
	<i>Total de Fructas e Fructos.</i>	—	»	»	»	»	»	»	28.820	14.823
155	Abaenxis	—	»	»	»	»	28.412	8.698	23.848	4.201
158	Cocos	Cento	»	»	»	»	452	960	4.181	9.980
160	Laranjas	—	»	»	»	»	11	6	90	27
162	Fructas e fructos não especificados	Kilo	»	»	»	»	150	474	110	605
163	Fumo desfiado	—	42	»	200	»	»	»	»	»
168	Ipecacuanha	—	197	»	300	»	»	321	»	5.053
180	Madeiras não especificadas	—	21.000	19.000	2.220	2.000	26.548	26.000	3.280	2.960
187	Medicamentos	—	»	»	»	»	10	5	24	20
188	Mel de assucar	—	»	»	»	»	9.900	2.200	594	139
194	Oleos não especificados	—	20	460	50	250	»	»	»	»
197	Pimentas e pimentões	—	»	»	»	»	»	12	»	30
198	Plantas vivas	—	»	»	»	»	»	»	29.059	24.986
203	Resíduos de algodão	—	37.952	57.010	11.023	20.116	118.589	53.070	32.622	11.938
204	Resíduos de caroço de algodão	—	»	»	»	»	11.000	31.150	1.474	4.174
205	Resíduos vegetaes não especificados	—	»	»	»	»	119.592	»	11.099	»
206	Retalho de panno	—	»	»	»	»	»	2.269	»	730
209	Tecidos de algodão	—	»	»	»	»	30	»	100	»
	CLASSE IV									
	Especies metallicas e notas de banco estrangeiras	»	»	»	»	»	»	6.010	»	103.637
	Moedas de ouro	»	»	»	»	»	»	6.010	»	103.637
213A	Libras esterlinas	»	»	»	»	»	»	6.010	»	103.637
213D	Dollars	»	»	»	»	»	»	»	»	»
	RESUMO POR CLASSES									
	SUMMARY BY CLASSES									
	RÉSUMÉ PAR CLASSES									
	Classe I. — Animaes e seus productos	»	»	4.595.239	4.061.659	»	»	1.333.667	»	1.483.164
	Classe II. — Mineraes e seus productos	»	»	3.820	1.354	»	»	56.575	»	18.847
	Classe III. — Vegetaes e seus productos	»	»	7.392.913	9.117.030	»	»	18.179.636	»	19.091.740
	TOTAL DE MERCADORIAS	»	»	11.991.972	13.180.043	»	»	19.569.878	»	20.593.751
	EQUIVALENTE EM MIL RÉIS OURO	»	»	7.106.349	7.404.142	»	»	11.596.964	»	11.519.536
	Classe IV. — Esppecies metallicas e notas de banco estrangeiras	»	»	»	»	»	»	»	»	103.637
	TOTAL GERAL	»	»	11.991.972	13.180.043	»	»	19.569.878	»	20.697.388
	EQUIVALENTE EM MIL RÉIS OURO	»	»	7.106.349	7.404.142	»	»	11.596.964	»	11.572.958

		SÃO LUIZ DO MARANHÃO				ILHA DO CAJUEIRO				
Nº DE ORDEM	MERCADORIAS MERCHANDISE MARCHANDISES	Unidade. Unit. Unité.	QUANTIDADE QUANTITY QUANTITÉ		VALOR POSTO A BORDO VALUE F. O. B. VALEUR DÉLIVRÉE A BORD		QUANTIDADE QUANTITY QUANTITÉ		VALOR POSTO A BORDO VALUE F. O. B. VALEUR DÉLIVRÉE A BORD	
			1913	1914	Mil Réis 1913	Mil Réis 1914	1913	1914	Mil Réis 1913	Mil Réis 1914
	CLASSE I									
	Animaes e seus productos	»	»	1.284.064	999.102	»	»	2.022.996	»	1.983.939
9	Bucho de peixe	Kilo	16.940	14.626	34.378	30.063	1.134	1.379	2.310	2.783
11	Camarões seccoos	—	30	»	40	»	»	»	»	»
13	Casco de tartaruga	—	166	147	2.589	2.295	169	90	2.654	1.412
16	Chifres	—	31.160	23.390	6.606	4.970	7.340	7.443	1.569	1.577
	<i>Total de Couros</i>	—	703.435	581.042	1.025.273	867.907	1.258.113	1.209.015	1.887.545	1.834.820
20	Couros vaccins salgados	—	312.620	99.628	437.133	143.108	58.337	29.524	81.575	42.164
21	Couros vaccins seccoos	—	390.815	481.414	588.140	724.799	1.199.776	1.179.491	1.805.970	1.792.656
22	Crina	—	5.309	5.939	6.318	7.044	20.981	26.088	25.048	30.627
35	Ossos	—	19.500	46.419	1.599	3.806	670	208	56	17
	<i>Total de Pelles</i>	—	95.435	52.886	189.634	75.293	51.630	39.537	90.324	108.333
40	Pelles de cabra	—	»	87	»	217	50.682	36.798	89.149	104.561
41	Pelles de carneiro	—	»	»	»	»	419	»	781	»
42	Pelles de ovelha	—	»	»	»	»	529	1.704	894	2.556
43	Pelles de veado	—	92.450	52.799	199.534	75.076	»	434	»	881
44	Pelles não especificadas	—	35	»	300	»	»	601	»	335
	<i>Total de Pennas</i>	Gramma	185.663	228.800	8.850	6.476	643.000	235.300	7.196	4.376
45	Pennas de ema	—	165.000	226.000	1.847	2.362	643.000	237.000	7.196	2.770
46	Pennas de garça	—	20.663	2.800	7.003	3.114	»	8.300	»	1.600
53	Sola	Meio	100	»	879	»	700	»	5.793	»
56	Vaquetas	Kilo	1.864	530	7.863	2.248	»	»	»	»
58	Xarque	—	35	»	35	»	»	»	»	»
	CLASSE II									
	Mineraes e seus productos	»	»	41.855	22.755	»	»	450	»	886
64	Cinzas de ourivesaria	Kilo	1.193	»	2.500	»	»	»	»	»
70	Metaes velhos	—	8.824	7.292	7.498	7.220	832	1.657	450	886
78	Ouro nativo	—	15.975	9.068	25.357	15.535	»	»	»	»
81	Pedras preciosas : Diamante	—	»	»	4.000	»	»	»	»	»
87	Prata e ouro em obra	—	»	»	2.500	»	»	»	»	»
	CLASSE III									
	Vegetaes e seus productos	»	»	1.266.386	1.274.708	»	»	5.272.378	»	3.593.463
97	Algodão	Kilo	905.197	813.327	878.393	818.223	1.616.229	1.035.095	1.566.440	1.041.251
109	Baga de mamona	—	16.850	4.150	3.180	768	»	2.502	»	463
	<i>Total de Borracha</i>	—	31.020	63.022	115.495	154.608	612.827	363.042	1.699.091	919.326
115	Borracha de mangabeira	—	8.997	6.839	21.522	12.839	34.226	14.026	82.133	26.098
116	Borracha de manigoba	—	9.797	11.907	32.571	38.923	436.428	287.128	1.450.550	773.493
117	Borracha de seringa	—	12.226	44.276	61.402	102.846	42.173	61.888	166.408	119.735
120	Cacão	—	10.645	9.364	8.789	7.963	»	»	»	»

Principaes mercadorias exportadas pelos portos de :
Principal merchandises exported from the ports of :
Principales marchandises exportées par les ports de :
Annos 1913 e 1914
Years
Années

ESII.
662
68
58
42
57
11
1.17
4.95
967
525
825
923
662
97
05
2

SÃO LUIZ DO MARANHÃO

(continuação)
(continued)
(suite)

ILHA DO CAJUEIRO

(continuação)
(continued)
(suite)

Nº DE ORDEM	MERCADORIAS MERCHANDISE MARCHANDISES	Unidade. Unit. Unité.	QUANTIDADE QUANTITY QUANTITÉ		VALOR POSTO A BORDO VALUE F. O. B. VALEUR DÉLIVRÉE A BORD		QUANTIDADE QUANTITY QUANTITÉ		VALOR POSTO A BORDO VALUE F. O. B. VALEUR DÉLIVRÉE A BORD	
			1913	1914	1913	1914	1913	1914	1913	1914
					Mil Réis	Papel. Papier.			Mil Réis	Papel. Papier.
121	Café em grão	Sacca	»	1	»	60	»	»	»	»
126	Caroço de algodão	Kilo	1.133.519	953.650	90.682	76.293	1.427.249	790.178	114.179	63.214
131	Cêra de carnauba	—	38.689	27.196	52.124	37.218	1.358.553	1.089.646	1.832.594	1.491.819
137a	Copra	—	»	10.400	»	2.800	»	»	»	»
139	Cumarú	—	2.695	5.453	2.847	8.463	»	12	»	25
141	Doces não especificados	—	395	360	630	350	»	»	»	»
144	Especiarias	—	371	482	670	650	»	»	»	»
148	Farinha de mandioca	—	4.343	222.170	1.385	46.585	»	300	»	93
149	Farinha não especificada	—	30	»	20	»	750	810	850	950
153	Folhas, raízes e resinas medicinaes	—	72.116	18.273	18.939	6.724	112.477	44.325	59.224	17.415
	<i>Total de Fructas e Fructos.</i>				3.595	4.130				48.874
157	Castanhas	Hectr*	»	16	»	470	»	»	»	»
158	Cocos	Cento	33	40	2.070	200	»	»	»	»
159	Coquilhos	Kilo	»	11.445	»	3.460	»	219.063	»	42.274
162	Fructas e fructos não especificados	Kilo	5.881	»	1.525	»	»	»	»	»
	<i>Total de Madeiras</i>				130	»	»	»	»	50
172	Cedro	—	600	»	130	»	»	»	»	»
180	Madeiras não especificadas	—	»	»	»	»	»	850	»	50
187	Medicamentos	—	197	»	419	»	»	»	»	»
191	Objectos indigenas	—	113	»	300	»	»	»	»	»
193	Oleo de copahyba	—	10.143	9.326	25.088	23.034	»	»	»	»
194	Oleos não especificados	—	20	»	30	»	»	»	»	»
203	Resíduos de algodão	—	29.025	21.983	3.774	3.215	»	»	»	»
204	Resíduos de caroço de algodão	—	419.380	392.340	58.712	54.928	»	»	»	»
205	Resíduos vegetaes não especificados	—	5.000	»	250	»	»	»	»	»
207	Sementes	—	1.250	1.100	650	300	74.666	»	2.990	»
208	Tapioca	—	700	70.450	284	28.396	»	»	»	»
210	Ticum	—	»	»	»	»	4.531	»	13.593	»
RESUMO POR CLASSES SUMMARY BY CLASSES RÉSUMÉ PAR CLASSES										
Classe I. — Animaes e seus productos			»	»	1.284.064	999.102	»	»	2.022.996	1.983.939
Classe II. — Mineraes e seus productos			»	»	41.855	22.755	»	»	450	886
Classe III. — Vegetaes e seus productos			»	»	1.266.386	1.274.708	»	»	5.272.378	3.593.463
TOTAL DE MERCADORIAS			»	»	2.592.305	2.296.565	»	»	7.295.824	5.578.288
EQUIVALENTE EM MIL RÉIS OUTRO			»	»	1.536.176	1.294.744	»	»	4.323.455	3.120.148

EXPORTAÇÃO
EXPORTS
EXPORTATIONPrincipaes mercadorias exportadas pelos portos de :
Principal merchandises exported from the ports of :
Principales marchandises exportées par les ports de :Annos }
Years } 1913 e 1914
Années }

Nº DE ORDEM	MERCADORIAS MERCHANDISE MARCHANDISES	Unidade. Unit. Unité.	QUANTIDADE QUANTITY QUANTITÉ		VALOR POSTO A BORDO VALUE F. O. B. VALEUR DÉLIVRÉE A BORD		QUANTIDADE QUANTITY QUANTITÉ		VALOR POSTO A BORDO VALUE F. O. B. VALEUR DÉLIVRÉE A BORD	
			1913	1914	1913	1914	1913	1914	1913	1914
					Mil Réis	Papel. Papier.			Mil Réis	Papel. Papier.
PARANAGUA										
CLASSE I										
	Animaes e seus productos	»	»	491.999	397.624	»	»	2.320	»	»
9	Bucho de peixe	Kilo	291	235	614	446	»	»	»	»
12	Carne em conserva	—	»	»	»	»	3.260	»	2.320	»
14	Cêra animal	—	24.967	55.521	52.181	119.556	»	»	»	»
16	Chifres	—	8.462	4.720	2.943	1.729	»	»	»	»
	<i>Total de Couros</i>		279.848	173.995	433.764	272.380	»	»	»	»
20	Couros vaccuna salgados	—	110.022	68.740	99.503	59.311	»	»	»	»
21	Couros vaccuna seccos	—	169.821	105.255	334.261	213.569	»	»	»	»
22	Crina	—	1.756	2.002	2.382	2.908	»	»	»	»
33	Mel de abelhas	—	»	80	»	105	»	»	»	»
44	Peltes não especificadas	—	27	»	115	»	»	»	»	»
CLASSE II										
	Mineraes e seus productos	»	»	100	4.610	»	»	1.000	»	»
59	Agua mineral	Kilo	»	»	»	2.750	»	1.000	»	»
64	Cinzas de ourivesaria	—	120	»	100	»	»	»	»	»
71	Mica	—	»	175	100	»	»	»	»	»
82	Pedras communs não especificadas	—	»	87	»	10	»	»	»	»
89	Telhas de barro	—	»	5.000	»	4.500	»	»	»	»
CLASSE III										
	Vegetaes e seus productos	»	»	10.582.636	8.804.199	»	»	17.649.360	12.363.101	»
113	Bebidas não especificadas	Kilo	»	130	160	»	»	»	»	»
119	Cabos de vassouras	—	373.243	481.651	40.454	37.316	129.020	433.151	14.490	30.796
121	Café em grão	Sacca	100	60	4.537	2.563	»	35	»	1.465
132	Corveja	Garrafa	538	»	270	»	»	»	»	»
141	Doces não especificados	Kilo	»	10	»	50	»	»	»	»
148	Farinha de mandioca	—	»	2.400	»	701	»	»	»	»
160	Feijão	—	»	50	»	14	»	»	»	»
	<i>Total de Fructas e Fructos.</i>				518.802	518.568	»	»	17.786	40.893
156	Bananas	Cacho	771.960	755.948	513.396	512.568	26.301	60.800	17.786	40.893
160	Laranjas	Cento	153	»	186	»	»	»	»	»
162	Fructas e fructos não especificados	Kilo	30	»	20	»	»	»	»	»
167	Herva matte	—	15.470.787	15.819.308	9.261.916	7.678.900	29.315.716	25.019.443	17.583.055	12.250.342
	<i>Total de Madeiras</i>				768.020	565.893	»	»	21.498	34.105
178	Pinho	Taboa	410.542	271.590	614.069	475.613	12.264	17.685	21.498	33.379
180	Madeiras não especificadas	Kilo	38.470	943.869	7.535	89.500	»	36.300	»	726
181	Madeiras não especificadas	Peça	2.002	6	136.416	180	»	»	»	»
187	Medicamentos	Kilo	50	»	100	»	»	»	»	»
192	Obras de madeira	—	6.850	56.250	3.717	6.634	1.427.932	89.950	12.531	5.500
212	Vinho	—	25	»	20	»	»	»	»	»
RESUMO POR CLASSES SUMMARY BY CLASSES RÉSUMÉ PAR CLASSES										
Classe I. — Animaes e seus productos			»	»	491.999	397.624	»	»	2.320	»
Classe II. — Mineraes e seus productos			»	»	100	4.610	»	»	1.000	»
Classe III. — Vegetaes e seus productos			»	»	10.582.636	8.804.199	»	»	17.649.360	12.363.101
TOTAL DE MERCADORIAS			»	»	11.074.735	9.206.433	»	»	17.652.680	12.363.101
EQUIVALENTE EM MIL RÉIS OUTRO			»	»	6.562.816	5.006.162	»	»	10.460.845	6.660.385

**EXPORTAÇÃO
EXPORTS
EXPORTATION**

 Principaes mercadorias exportadas pelos portos de :
 Principal merchandises exported from the ports of :
 Principales marchandises exportées par les ports de :

 Anos }
 Years } 1913 e 1914
 Années }

Nº DE ORDEM	MERCADORIAS MERCHANDISE MARCHANDISES	Unidade. Unit. Unité.	VICTORIA				QUARAHY													
			QUANTIDADE		VALOR POSTO A BORDO		QUANTIDADE		VALOR POSTO A BORDO											
			1913	1914	1913	1914	1913	1914	1913	1914										
	CLASSE I																			
	Animaes e seus productos.....				79.220	39.300				1.124.553	628.049									
4	Animaes vivos não especificados				500															
5	Aparas de couro	Kilo							805		16									
16	Chifres	—	3.795	1.511	1.720	453			22.100		4.230									
17	Cinzas de ossos	—							200.000		4.000									
	<i>Total de Couros</i>		55.887	33.169	76.515	38.751			1.305.026	870.455	885.909	497.287								
20	Couros vacuuns salgados	—							1.303.796	870.355	833.974	497.107								
21	Couros vacuuns secos	—	55.887	33.169	76.515	38.751			1.230	100	1.955	190								
22	Crina	—	305		287				3.669	3.371	5.137	4.519								
25	Garras ou unhas	—	90	400	20	11			45.558	20.265	4.146	1.844								
29	Lã	—							44.130		37.414									
30	Linguas secas e salgadas	—							64.374	45.007	175.614	123.749								
35	Ossos	—	68	2.230	35	85			62.750		2.698									
39	Pellegos	—								345		207								
	<i>Total de Pelles</i>		128		143				5.946	210	3.932	168								
41	Pelles de carneiro	—	123		123				5.946	210	3.932	168								
42	Pelles de ovelha	—																		
44	Pelles não especificadas	—	5		20															
50	Sabugos de chifres	—							14.800		592									
55	Umbigos	—							3.822	2.750	965	275								
	CLASSE II																			
	Mineraes e seus productos.....				703.772	326.234														
61	Areia monazítica	Kilo	1.428.360	600.000	572.772	290.754														
62	Areia zirconio	—	1.000.000	200.000	131.000	26.200														
71	Mica	—		8.517		9.280														
	CLASSE III																			
	Vegetaes e seus productos.....				19.289.211	14.395.643														
120	Cacão	Kilo	2.603	2.166	1.839	1.289														
121	Café em grão	Sacca	484.589	453.502	19.131.195	14.105.627														
122	Café moído	Kilo	15		15															
134	Charutos	Um	1.000		50															
141	Doces não especificados	Kilo		60		60														
148	Farinha de mandioca	—	600		112															
153	Folhas, raizes e resinas medicinas	—	71		50															
168	Ipecacuanha	—	200	149	960	1.555														
	<i>Total de Madeiras</i>				153.576	287.092														
174	Jacarandé	—	784.909	1.254.038	149.076	219.712														
180	Madeiras não especificadas	—	60.000	717.416	4.500	67.380														
191	Objectos indigenas	—	1	7	5	20														
198	Plantas vivas	—			500															
208	Tapioca	—	2.750		910															
	RESUMO POR CLASSES																			
	SUMMARY BY CLASSES																			
	RÉSUMÉ PAR CLASSES																			
	Classe I. — Animaes e seus productos				79.220	39.300				1.124.553	628.049									
	Classe II. — Mineraes e seus productos				703.772	326.234														
	Classe III. — Vegetaes e seus productos				19.289.211	14.395.643														
	TOTAL DE MERCADORIAS.....				20.072.208	14.761.177				1.124.553	628.049									
	EQUIVALENTE EM MIL RÉIS OUBO				11.894.634	8.286.577				666.465	369.881									

**EXPORTAÇÃO
EXPORTS
EXPORTATION**

 Principaes mercadorias exportadas pelos portos de :
 Principal merchandises exported from the ports of :
 Principales marchandises exportées par les ports de :

 Anos }
 Years } 1913 e 1914
 Années }

Nº DE ORDEM	MERCADORIAS MERCHANDISE MARCHANDISES	Unidade. Unit. Unité.	FÓZ DO IGUASSU				SANTA VICTORIA DO PALMAR														
			QUANTIDADE		VALOR POSTO A BORDO		QUANTIDADE		VALOR POSTO A BORDO												
			1913	1914	1913	1914	1913	1914	1913	1914											
	CLASSE I																				
	Animaes e seus productos.....				51.374	80.821															
2	Animaes vivos : Gado cavallar.	Cabeça	1	1	120	180															
	<i>Total de Couros</i>	Kilo	37.432	39.269	51.374	80.821	1.614	80	2.826	145											
18	Couros de cavallo	—					120	70	218	127											
20	Couros vacuuns salgados	—							2.083												
21	Couros vacuuns secos	—	25.271	39.269	49.171	80.041	1.494	10	2.608	18											
22	Crina	—						47	100	50	109										
29	Lã	—						6.600	15.175	5.943	13.791										
39	Pellegos	—						2.706	615	5.104	621										
	<i>Total de Pelles</i>							1.581	1.553	3.097	1.388										
41	Pelles de carneiros	—								1.943		1.050									
42	Pelles de ovelhas	—							1.500	210	3.000	168									
44	Pelles não especificadas	—								81	97	60									
50	Sabugos de chifres	—		15.000		600															
	CLASSE III																				
	Vegetaes e seus productos.....				3.597.615	3.262.072															
94	Aguardente	Litro									855	291									
101	Aniagem	Kilo									190	100									
104	Assucar branco	—									120	72									
121	Café em grão	Sacca									32	984									
122	Café moído	Kilo									80	96									
140	Doces, Goiabada	—									60	100									
148	Farinha de mandioca	—									1.800	16.000	252	9.250							
150	Feijão	—										360	86								
	<i>Total de Fumo</i>										230	77.751	151	113.154							
163	Fumo desfiado	—										77.051		113.745							
165	Fumo em folha	—									230	151	409								
167	Herva matte	—	5.896.202	6.444.683	3.361.291	3.161.169	3.371	20.350	931	5.											

EXPORTAÇÃO
EXPORTS
EXPORTATION

Principaes mercadorias exportadas pelos portos de :
Principal merchandises exported from the ports of :
Principales marchandises exportées par les ports de :

Annos }
Years } 1913 e 1914
Années }

Nº DE ORDEN	MERCADORIAS MERCHANDISE MARCHANDISES	Unidade. Unit. Unité.	PORTO MURTINHO				CORUMBA														
			QUANTIDADE		VALOR POSTO A BORDO		QUANTIDADE		VALOR POSTO A BORDO												
			1913	1914	1913	1914	1913	1914	1913	1914											
	CLASSE I																				
	Animaes e seus productos.....				736.454	765.101			1.044.856	1.224.957											
5	Apartas de couro	Kilo		3.519		387															
15	Cerdas	—	1.032		929																
16	Chifres	—	5.322	27.994	1.192	6.102		8.806		1.920											
17	Cinzas de ossos	—	24.990		550																
	<i>Total de Couros</i>		<i>815.472</i>	<i>936.105</i>	<i>719.798</i>	<i>692.083</i>	<i>694.821</i>	<i>755.598</i>	<i>984.109</i>	<i>1.119.749</i>											
20	Couros vaccuus salgados	—	649.918	800.127	440.645	454.901	58.719	109.583	44.160	63.558											
21	Couros vaccuus seccos	—	165.554	125.978	279.153	227.182	636.102	646.015	939.949	1.079.291											
22	Crina	—	6.460	10.670	6.114	9.893	13.618	25.901	13.546	25.333											
25	Garras ou unhas	—		5.317		484															
29	Lã	—	602	401	563	364		70		63											
30	Linguas seccas e salgadas	—	2.292		6.413																
35	Ossos	—		48.911		2.102		17.588		756											
44	Pelles não especificadas	—	40	157	150	446	920	2.871	2.877	5.773											
	<i>Total de Pennas</i>						<i>185.749</i>	<i>93.128</i>	<i>44.324</i>	<i>25.514</i>											
46	Pennas de garça	Gramma					185.749	84.568	44.324	24.714											
47	Pennas não especificadas	—						8.560		800											
52	Sebo	Kilo		124.955		62.852		44.869		22.560											
55	Umbigos	—	1.717	2.568	745	388		1.804		180											
	CLASSE III																				
	Vegetaes e seus productos....				27.316	47.272			3.146.640	1.693.314											
	<i>Total de Borracha</i>	Kilo	<i>3.891</i>		<i>5.696</i>		<i>578.966</i>	<i>494.824</i>	<i>3.032.103</i>	<i>1.484.364</i>											
115	Borracha mangabeira	—	3.291		5.696		38.321	5.415	72.576	8.275											
117	Borracha setinga	—					540.635	489.409	2.959.527	1.476.089											
152	Fibras vegetaes	—						25		30											
167	Herva matte	—		55.774		34.746															
168	Ipecacuanha	—					16.484	23.017	114.537	208.798											
180	Madeiras não especificadas	—	1.081.000	248.700	21.620	12.526															
191	Objectos indigenas	—						13		100											
195	Paina	—						31		22											
	CLASSE IV																				
	Especies metallicas e notas de banco estrangeiras									1.200											
214	Moedas de prata	—								1.200											
	RESUMO POR CLASSES																				
	SUMMARY BY CLASSES																				
	RÉSUMÉ PAR CLASSES																				
	Classe I. — Animaes e seus productos				736.454	765.101			1.044.856	1.224.957											
	Classe III. — Vegetaes e seus productos				27.316	47.272			3.146.640	1.693.314											
	TOTAL DE MERCADORIAS				763.770	812.373			4.191.496	2.918.271											
	EQUIVALENTE EM MIL RÉIS OURO				452.603	462.544			2.483.850	1.675.102											
	Classe IV. — Esppecies metallicas e notas de banco estrangeiras									1.200											
	TOTAL GERAL				763.770	812.373			4.191.496	2.919.471											
	EQUIVALENTE EM MIL RÉIS OURO				452.603	462.544			2.483.850	1.675.813											

EXPORTAÇÃO
EXPORTS
EXPORTATION

Principaes mercadorias exportadas pelos portos de :
Principal merchandises exported from the ports of :
Principales marchandises exportées par les ports de :

Annos }
Years } 1913 e 1914
Années }

Nº DE ORDEN	MERCADORIAS MERCHANDISE MARCHANDISES	Unidade. Unit. Unité.	PELOTAS				ITAQUI														
			QUANTIDADE		VALOR POSTO A BORDO		QUANTIDADE		VALOR POSTO A BORDO												
			1913	1914	1913	1914	1913	1914	1913	1914											
	CLASSE I																				
	Animaes e seus productos.....				2.859.856	1.173.850			1.277.621	1.013.941											
9	Bucho de peixe	Kilo	107		114																
12	Carne em conserva	—	60		45			57.510		43.363											
16	Chifres	—	97.913	71.812	22.011	15.654	67.385	46.305	15.229	10.094											
17	Cinzas de ossos	—	793.657	1.185.158	17.460	26.294	670.000		14.740												
	<i>Total de Couros</i>		<i>2.670.802</i>	<i>1.569.332</i>	<i>1.746.171</i>	<i>889.989</i>	<i>1.511.608</i>	<i>1.218.978</i>	<i>1.027.001</i>	<i>687.122</i>											
20	Couros vaccuus salgados	—	2.567.808	1.567.232	1.740.973	886.505	1.509.608	1.218.978	1.023.515	687.122											
21	Couros vaccuus seccos	—	2.994	2.100	5.198	3.484	2.000		3.486												
22	Crina	—	2.271	2.482	2.668	2.676	8.170	3.540	8.177	3.540											
24	Extracto e caldo de carne	—		7.303		5.573		11.546		36.324											
25	Garras ou unhas	—					3.525	12.041	321	1.096											
29	Lã	—	192.789	14.953	168.858	13.562	52.400	41.900	46.236	38.003											
30	Linguas seccas e salgadas	—	321.332	66.979	879.885	184.168	50.530	21.890	138.089	60.813											
35	Ossos	—	418.500	168.709	17.995	7.254	176.000	26.500	7.568	1.140											
38	Peixe secco e em conserva	—	111		100																
39	Pellegos	—	3.525	1.580	2.764	1.400	25		25												
	<i>Total de Pelles</i>		<i>584</i>	<i>3.496</i>	<i>1.576</i>	<i>2.742</i>	<i>2.855</i>	<i>600</i>	<i>5.694</i>	<i>1.200</i>											
42	Pelles de ovelha	—	584		1.576		2.855	600	5.694	1.200											
44	Pelles não especificadas	—		3.496		2.742															
50	Sabugos de chifres	—	5.220	24.880	209	996	130.000	54.700	9.700	2.188											
51	Sangue	—		85.000		25.500															
53	Sola	Meio		4		52															
55	Umbigos	Kilo					16.008	8.591	1.605	1.424											
58	Xarque	—					4.265	132.400	3.186	127.634											
	CLASSE III																				
	Vegetaes e seus productos....				2.3																

EXPORTAÇÃO
EXPORTS
EXPORTATION

Principaes mercadorias exportadas pelos portos de :
Principal merchandises exported from the ports of :
Principales marchandises exportées par les ports de :

Annos }
Years } 1913 e 1914
Années }

Nº DE ORDEN	MERCADORIAS MERCHANDISE MARCHANDISES	Unidade. Unit. Unité.	FLORIANOPOLIS				ITAJAHY			
			QUANTIDADE QUANTITY QUANTITÉ		VALOR POSTO A BORDO VALUE F. O. B. VALEUR DÉLIVRÉE A BORD		QUANTIDADE QUANTITY QUANTITÉ		VALOR POSTO A BORDO VALUE F. O. B. VALEUR DÉLIVRÉE A BORD	
			1913	1914	Mil Réis 1913	Papel. Papier. 1914	1913	1914	Mil Réis 1913	Papel. Papier. 1914
CLASSE I										
	Animaes e seus productos.....				42.128	23.977			2.006	3.337
11	Camarões secos	Kilo	600		644					
14	Cara animal	—						300	2.170	1.249
16	Chifres	—						950		330
21	Couros vaccinus secus	—	22.491	12.655	41.484	23.977				
33	Mel de abelhas	—						590		427
CLASSE II										
	Mineraes e seus productos....								460	50
70	Metaes velhos	—						400		300
72	Mineraes não especificados	—							100	50
82	Pedras communs não especificadas	—						1.000		160
CLASSE III										
	Vegetaes e seus productos....				571.855	614.983			302.536	190.838
121	Café em grão	Sacca	1.987	8.320	82.393	281.042		2	250	98
148	Farinha de mandioca	Kilo	1.768.815	1.578.260	197.269	121.008				
149	Farinhas não especificadas	—	450		200					
153	Folhas, raizes e resinas medicinaes	—		360		50				
	<i>Total de Fructos e Fructos.</i>	—			270.032	210.795				6.339
154	Abacates	—	350		106					
155	Abacaxis	—		30		12				
156	Bananas	Cacho	517.174	474.118	269.926	210.783			16.026	6.339
165	Fumo em folha	Kilo					375.825	216.150	302.438	175.512
167	Herva-mate	—	42.920		20.173					
180	Madeiras não especificadas	—		3.000		69			8.000	207
188	Mel de assucar	—	3.630	3.744	668	464				
198	Plantas vivas	—			985	1.555				
199	Polvilho	—	300		97					
208	Tapioca	—	70		38					
RESUMO POR CLASSES SUMMARY BY CLASSES RÉSUMÉ PAR CLASSES										
	Classe I. — Animaes e seus productos				42.128	23.977			2.006	3.337
	Classe II. — Mineraes e seus productos								460	50
	Classe III. — Vegetaes e seus productos				571.855	614.983			302.536	190.838
	TOTAL DE MERCADORIAS.....				613.983	638.960			305.002	194.225
	EQUIVALENTE EM MIL RÉIS OURO				363.844	356.287			180.742	112.563

EXPORTAÇÃO
EXPORTS
EXPORTATION

Principaes mercadorias exportadas pelos portos de :
Principal merchandises exported from the ports of :
Principales marchandises exportées par les ports de :

Annos }
Years } 1913 e 1914
Années }

Nº DE ORDEN	MERCADORIAS MERCHANDISE MARCHANDISES	Unidade. Unit. Unité.	MACEIÓ				ARACAJU			
			QUANTIDADE QUANTITY QUANTITÉ		VALOR POSTO A BORDO VALUE F. O. B. VALEUR DÉLIVRÉE A BORD		QUANTIDADE QUANTITY QUANTITÉ		VALOR POSTO A BORDO VALUE F. O. B. VALEUR DÉLIVRÉE A BORD	
			1913	1914	Mil Réis 1913	Papel. Papier. 1914	1913	1914	Mil Réis 1913	Papel. Papier. 1914
CLASSE I										
	Animaes e seus productos.....				2.672.908	1.968.392			95.325	51.341
15	Cerdas	Kilo	28		20					
16	Chifres	—	300	1.660	69	383		3.750		1.403
	<i>Total de Couros</i>	—	130.279	130.901	130.390	135.745		07.611	43.898	95.325
20	Couros vaccinus salgados	—	34.775		35.540			26.770		24.414
21	Couros vaccinus secos	—	91.504	130.901	103.856	135.745		70.841	43.998	70.911
	<i>Total de Pelles.....</i>	—	639.842	485.778	2.589.937	1.829.761				
40	Peltes de cabra	—	543.611	376.034	2.214.127	1.531.586				
41	Peltes de carneiro	—	116.231	109.744	315.800	289.175				
45	Pennis de ema	Gramma	497.000	310.000	3.496	2.503				
CLASSE II										
	Mineraes e seus productos....				1.920	648				
70	Metaes velhos	Kilo	2.910	900	1.920	648				
CLASSE III										
	Vegetaes e seus productos....				2.010.709	2.715.810			101.724	30.609
97	Algodão	Kilo	2.084.841	1.648.285	1.746.417	1.423.376				
	<i>Total de Assucar</i>	—		5.076.307		856.312				
105	Assucar demerara	—		1.951.064		397.686				
107	Assucar mascavo	—		3.125.243		458.626				
109	Baga de mamona	—		195.000		26.944				
115	Borracha de mangabeira	—		1.386		2.077				88
126	Caroço de algodão	—	5.209.428	6.184.976	239.788	383.921	663.000	379.680	101.724	25.498
141	Doces não especificados	—		794		1.050				
147	Farelos	—	265.363	241.335	22.077	24.119				
198	Plantas vivas	—			350					
210	Ticum	—						1.615		5.111
RESUMO POR CLASSES SUMMARY BY CLASSES RÉSUMÉ PAR CLASSES										
	Classe I. — Animaes e seus productos				2.672.908	1.968.392			95.325	51.341
	Classe II. — Mineraes e seus productos				1.920	648				
	Classe III. — Vegetaes e seus productos				2.010.709	2.715.810			101.724	30.609
	TOTAL DE MERCADORIAS.....				4.685.537	4.684.850			197.049	81.950
	EQUIVALENTE EM MIL RÉIS OURO				2.776.615	3.570.244			116.770	45.484

**EXPORTAÇÃO
EXPORTS
EXPORTATION**

 Principaes mercadorias exportadas pelos portos de :
 Principal merchandises exported from the ports of :
 Principales marchandises exportées par les ports de :

 Annos }
 Years } 1913 e 1914
 Années }

Nº DE ORDEM	MERCADORIAS MERCHANDISE MARCHANDISES	Unidade. Unit. Unité.	NATAL		CABEDELLO		VALOR POSTO A BORDO		VALOR POSTO A BORDO	
			QUANTIDADE		QUANTIDADE		VALUE F. O. B.		VALUE F. O. B.	
			QUANTITY		QUANTITY		VALEUR DÉLIVRÉE A BORD		VALEUR DÉLIVRÉE A BORD	
			QUANTITÉ		QUANTITÉ		MIL Réis { Papier. Papier.		MIL Réis { Papier. Papier.	
			1913	1914	1913	1914	1913	1914	1913	1914
	CLASSE I									
	Animas e seus productos.....							1.293.136	816.047	
6	Azeite de baleia	Kilo						77.740		
16	Chifres	—	1.610	4.290						
	<i>Total de Couros</i>		<i>293.270</i>	<i>245.454</i>	<i>263.321</i>	<i>194.642</i>	<i>96.335</i>	<i>163.066</i>	<i>114.241</i>	<i>200.094</i>
20	Couros vaccuns salgados	—	86.956	77.830	76.316	65.067	27.549	42.767	26.530	43.640
21	Couros vaccuns seccos	—	206.314	165.624	187.005	129.575	68.684	120.309	87.711	156.445
22	Crina	—	266		266		479	195		344
25	Garras ou unhas	—	207		12					
	<i>Total de Pelles</i>		<i>211.642</i>	<i>205.137</i>	<i>695.456</i>	<i>589.118</i>	<i>301.199</i>	<i>145.053</i>	<i>1.100.811</i>	<i>615.709</i>
40	Pelles de cabra	—	156.303	165.054	581.668	520.709	262.236	140.530	1.034.101	520.071
41	Pelles de carneiro	—	55.339	39.747	113.788	68.194	4.198	44.523	8.181	95.728
42	Pelles de ovelha	—					24.765		58.529	
44	Pelles não especificadas	—		336		245				
	CLASSE III									
	Vegetaes e seus productos....				5.250.420	1.975.288			10.608.767	7.109.436
97	Algodão	Kilo	5.513.888	1.934.861	4.902.274	1.714.761	9.829.019	6.873.559	9.051.879	6.317.498
107	Assucar mascavo	—		101.210		20.251				
109	Baga de mamona	—	9.851	3.600	3.172	576				
	<i>Total de Borracha</i>		<i>6.763</i>	<i>5.329</i>	<i>11.359</i>	<i>19.204</i>	<i>4.177</i>	<i>5.827</i>	<i>5.827</i>	<i>5.827</i>
115	Borracha de mangabeira	—	5.280	955	8.082	1.492	4.177		5.827	
116	Borracha de maniçoba	—	1.473	4.874	3.277	10.712				
121	Café	Sacca					220		8.400	
126	Caroço de algodão	Kilo	4.280.075	1.245.910	326.594	109.663	14.459.397	6.651.929	1.069.708	475.090
131	Cêra de carnauba	—		46.127		63.102				
147	Farelos	—	51.000	376.600	5.814	35.812	18.000		2.052	
155	Fructas e fructos, Abacaxis	—					400		619	
158	Fructas e Fructos, Cocos	Cento					6		55	
194	Oleo não especificado.....	Kilo					68	56.134	44	16.064
203	Resíduos de algodão	—	4.928	74.664	1.207	18.919	4.472		482	
204	Resíduos de caroço de algodão	—					3.587.319	2.088.772	480.701	300.784
	RESUMO POR CLASSES SUMMARY BY CLASSES RÉSUMÉ PAR CLASSES									
	Classe I. — Animas e seus productos				959.201	784.181			1.293.136	816.047
	Classe III. — Vegetaes e seus productos				5.250.420	1.975.288			10.608.767	7.109.436
	TOTAL DE MERCADORIAS.....				6.209.621	2.759.469			11.901.903	7.925.483
	EQUIVALENTE EM MIL RÉIS OURO				3.679.774	1.607.139			7.052.978	4.644.123

**EXPORTAÇÃO
EXPORTS
EXPORTATION**

 Principaes mercadorias exportadas pelos portos de :
 Principal merchandises exported from the ports of :
 Principales marchandises exportées par les ports de :

 Annos }
 Years } 1913 e 1914
 Années }

Nº DE ORDEM	MERCADORIAS MERCHANDISE MARCHANDISES	Unidade. Unit. Unité.	ITACOATIARA		OBIDOS		VALOR POSTO A BORDO		VALOR POSTO A BORDO	
			QUANTIDADE		QUANTIDADE		VALUE F. O. B.		VALUE F. O. B.	
			QUANTITY		QUANTITY		VALEUR DÉLIVRÉE A BORD		VALEUR DÉLIVRÉE A BORD	
			QUANTITÉ		QUANTITÉ		MIL Réis { Papier. Papier.		MIL Réis { Papier. Papier.	
			1913	1914	1913	1914	1913	1914	1913	1914
	CLASSE I									
	Animas e seus productos.....							17.749	24.226	712
	<i>Total de Couros</i>	Kilo	<i>21.183</i>	<i>24.398</i>	<i>11.287</i>	<i>23.712</i>	<i>1.338</i>			712
20	Couros vaccuns salgados.....	—	1.400	3.430	683	2.744				
21	Couros vaccuns seccos	—	19.782	20.968	10.604	20.968	1.328			712
27	Grude ou colla	—	2.704		6.462					
43	Pelles de veado	—		307		514				
	CLASSE II									
	Mineraes e seus productos....				1.200					
70	Metaes velhos	Kilo	6.657		1.200					
	CLASSE III									
	Vegetaes e seus productos....				1.651.405	2.665.177			340.892	642.535
117	Borracha seringa	Kilo	191.519	192.934	904.088	755.519	1.141		4.190	
120	Cacão	—	137.163	902.327	106.893	541.143	235.260	77.820	186.006	47.236
139	Cumarú	—	1.717		3.914		751		1.712	
153	Folhas, raizes e resinas medicinaes	—	353	5.605	491	40.753				
157	Castanhas	Hectr.	20.958	59.378	630.989	1.316.847	6.060	35.346	137.589	595.299
180	Madeiras não especificadas	Kilo		60		10				
193	Oleo de copahyba	—	2.266	6.313	5.030	9.905	5.133		11.395	
	RESUMO POR CLASSES SUMMARY BY CLASSES RÉSUMÉ PAR CLASSES									
	Classe I. — Animas e seus productos				17.749	24.226			712	
	Classe II. — Mineraes e seus productos				1.200					
	Classe III. — Vegetaes e seus productos				1.651.405	2.665.177			340.892	642.535
	TOTAL DE MERCADORIAS.....				1.670.354	2.689.403			341.604	642.535
	EQUIVALENTE EM MIL RÉIS OURO				989.354	1.555.228			202.433	380.761

**EXPORTAÇÃO
EXPORTS
EXPORTATION**

 Principaes mercadorias exportadas pelos portos de :
 Principal merchandises exported from the ports of :
 Principales marchandises exportées par les ports de :

 Annos }
 Years } 1913 e 1914
 Années }

Nº DE ORDEN	MERCADORIAS MERCHANDISE MARCHANDISES	Unidade. Unit. Unité.	AMARRAÇÃO				CAMOCIM			
			QUANTIDADE QUANTITY QUANTITÉ		VALOR POSTO A BORDO VALUE F. O. B. VALEUR DÉLIVRÉE A BORD		QUANTIDADE QUANTITY QUANTITÉ		VALOR POSTO A BORDO VALUE F. O. B. VALEUR DÉLIVRÉE A BORD	
			1913	1914	Mil Réis	Papel. Papier. Papier.	1913	1914	Mil Réis	Papel. Papier. Papier.
	CLASSE I									
	Animaes e seus productos.....				21.192			22.150		
9	Bucho de peixe	Kilo	37		44					
16	Chifres	—					9.304	2.550		
	<i>Total de Couros</i>		<i>13.754</i>		<i>20.535</i>		<i>13.070</i>	<i>19.600</i>		
20	Couros vaccuns salgados	—					7.220	9.000		
21	Couros vaccuns secos	—	13.754		20.535		5.850	10.600		
22	Crina	—	513		513					
47	Pennas não especificadas	Gramma	4.000		100					
	CLASSE III									
	Vegetaes e seus productos....				76.393			273.936		
97	Algodão	Kilo	4.280		4.160		133.501	131.246		
	<i>Total de Borracha</i>		<i>11.379</i>		<i>36.385</i>		<i>370</i>	<i>3.200</i>		
115	Borracha de mangabeira	—	1.370		3.273					
116	Borracha de maniçoba	—	10.109		33.612		470	2.200		
126	Caroço de algodão	—	206.302		16.504		116.700	13.870		
131	Cêra de carnauba	—	13.376		18.539		64.249	126.520		
148	Farinha de mandioca	—	953		305					
153	Folhas, raizes, e resinas medicinaes	—					180	100		
	RESUMO POR CLASSES SUMMARY BY CLASSES RÉSUMÉ PAR CLASSES									
	Classe I. — Animaes e seus productos				21.192			22.150		
	Classe III. — Vegetaes e seus productos				76.393			273.936		
	TOTAL DE MERCADORIAS				97.585			296.086		
	EQUIVALENTE EM MIL RÉIS OURO				57.828			175.460		

**EXPORTAÇÃO
EXPORTS
EXPORTATION**

 Principaes mercadorias exportadas pelos portos de :
 Principal merchandises exported from the ports of :
 Principales marchandises exportées par les ports de :

 Annos }
 Years } 1913 e 1914
 Années }

Nº DE ORDEN	MERCADORIAS MERCHANDISE MARCHANDISES	Unidade. Unit. Unité.	AREIA BRANCA				PENEDO			
			QUANTIDADE QUANTITY QUANTITÉ		VALOR POSTO A BORDO VALUE F. O. B. VALEUR DÉLIVRÉE A BORD		QUANTIDADE QUANTITY QUANTITÉ		VALOR POSTO A BORDO VALUE F. O. B. VALEUR DÉLIVRÉE A BORD	
			1913	1914	Mil Réis	Papel. Papier. Papier.	1913	1914	Mil Réis	Papel. Papier. Papier.
	CLASSE III									
	Vegetaes e seus productos....				865.707			192.559		
97	Algodão	Kilo	985.408		848.436		88.000	77.808		
115	Borracha de mangabeira	—	3.049		4.671					
126	Caroço de algodão	—					1.424.780	113.301		
131	Cêra de carnauba	—	9.000		12.600					
147	Farelos	—					6.000	1.000		
194	Óleo não especificando	—					978	450		
	RESUMO POR CLASSES SUMMARY BY CLASSES RÉSUMÉ PAR CLASSES									
	Classe III. — Vegetaes e seus productos				865.707			192.559		
	TOTAL DE MERCADORIAS				865.707			192.559		
	EQUIVALENTE EM MIL RÉIS OURO				513.012			114.111		

**EXPORTAÇÃO
EXPORTS
EXPORTATION**

 Principaes mercadorias exportadas pelos portos de :
 Principal merchandises exported from the ports of :
 Principales marchandises exportées par les ports de :

 Annos }
 Years } 1913 e 1914
 Années }

Nº DE ORDEN	MERCADORIAS MERCHANDISE MARCHANDISES	Unidade. Unit. Unité.	ALÉMQUER				NHU-VERÁ			
			QUANTIDADE QUANTITY QUANTITÉ		VALOR POSTO A BORDO VALUE F. O. B. VALEUR DÉLIVRÉE A BORD		QUANTIDADE QUANTITY QUANTITÉ		VALOR POSTO A BORDO VALUE F. O. B. VALEUR DÉLIVRÉE A BORD	
			1913	1914	Mil Réis	Papel. Papier. Papier.	1913	1914	Mil Réis	Papel. Papier. Papier.
	CLASSE III									
	Vegetaes e seus productos....				106.294			444.679	404.411	
157	Fructas e fructos, castanha	Hectol.		5.600	106.294					
167	Herva matte	Kilo					726.600	660.800	444.679	
	RESUMO POR CLASSES SUMMARY BY CLASSES RÉSUMÉ PAR CLASSES									
	Classe III. — Vegetaes e seus productos				106.294			444.679	404.411	
	TOTAL DE MERCADORIAS				106.294			444.679	404.411	
	EQUIVALENTE EM MIL RÉIS OURO				62.989			263.513	219.595	

EXPORTAÇÃO
EXPORTS
EXPORTATION

Principaes mercadorias exportadas pelos portos de :
Principal merchandises exported from the ports of :
Principales marchandises exportées par les ports de :

Annos }
Years } 1913 e 1914
Années }

N. DE ORDEM	MERCADORIAS MERCHANDISE MARCHANDISES	Unidade. Unit. Unité.	QUANTIDADE		VALOR POSTO A BORDO		QUANTIDADE		VALOR POSTO A BORDO	
			QUANTITY		VALUE F. O. B.		QUANTITY		VALUE F. O. B.	
			QUANTITÉ		VALEUR DÉLIVRÉE A BORD		QUANTITÉ		VALEUR DÉLIVRÉE A BORD	
			1913	1914	Mil Réis	Papel. Papier.	1913	1914	Mil Réis	Papel. Papier.
LAGUNA										
CLASSE I										
	Animas e seus productos.....				600					
47	Pennas não especificadas	Gramma	60.000		600					
CLASSE III										
	Vegetaes e seus productos....				83.217	77.942				
148	Farinha de mandioca	Kilo	692.225	768.000	82.325	77.942				
164	Fumo em corda	—	400		776					
199	Polvilho	—	360		116					
RESUMO POR CLASSES SUMMARY BY CLASSES RÉSUMÉ PAR CLASSES										
Classe I. — Animas e seus productos										
					600					
Classe III. — Vegetaes e seus productos										
					83.217	77.942				
TOTAL DE MERCADORIAS.....										
					83.817	77.942				
EQUIVALENTE EM MIL RÉIS										
					49.668	43.259				
OURO										

Principaes mercadorias exportadas pelos principaes paizes de destino

Principal exports for the principal countries of destination

Principales marchandises exportées pour les principaux pays de destination

EXPORTAÇÃO
EXPORTS
EXPORTATIONPrincipaes mercadorias exportadas para :
Principal merchandises exported to :
Principales marchandises exportées pour :Annos / Years / Années
1913 e 1914

Nº DE ORDEM	MERCADORIAS MERCHANDISE MARCHANDISES	Unidade. Unit. Unité.	ALLEMANHA				GRÃ-BRETANHA			
			QUANTIDADE QUANTITY QUANTITÉ		VALOR POSTO A BORDO VALUE F. O. B. VALEUR DÉLIVRÉE A BORD		QUANTIDADE QUANTITY QUANTITÉ		VALOR POSTO A BORDO VALUE F. O. B. VALEUR DÉLIVRÉE A BORD	
			1913	1914	Mil Réis	Papel. Papier.	1913	1914	Mil Réis	Papel. Papier.
CLASSE I										
Animaes e seus productos.....										
6	Azeite de baleia	Kilo	5	3.722	9.023	4.640	534.480	316.309	106.827	62.629
9	Bucho de peixe	—	6.522	3.722	9.023	4.640	25.817	31.471	44.316	52.771
14	Cera animal	—	120.185	148.729	234.070	315.340	—	—	—	—
16	Chifres	—	445.320	366.888	141.589	117.081	29.901	112.396	8.673	25.641
18-21	Couros	—	9.822.702	8.964.397	10.359.212	7.814.516	665.992	2.990.961	945.421	3.660.558
22	Crina	—	83.433	79.152	99.768	89.552	33.440	36.956	39.737	42.576
26	Glycerina	—	217.709	78.062	203.093	71.251	—	—	—	—
27	Grude ou colla	—	502	—	1.119	—	48.267	40.816	120.087	144.166
29	Lã	—	11.256	37.650	10.209	33.064	53.795	41.900	47.652	38.003
30	Linguas secas e salgadas	—	132	—	365	—	114.949	66.897	313.827	184.562
40-44	Peltes	—	104.339	17.397	394.823	57.341	230.998	270.168	833.937	926.776
216	Diversas	—	—	—	176.031	182.971	—	—	66.780	157.446
CLASSE II										
Mineraes e seus productos.....										
61	Areia monazitica	Kilo	255.700	—	102.536	—	3.000	—	1.203	—
62	Areia zirconio	—	1.000.000	200.500	131.000	26.400	—	—	—	—
65	Crystal	—	34.627	16.310	106.281	55.916	4.892	2.684	6.520	3.600
68	Manganez	Tonelada	5.000	—	111.250	—	16.800	23.500	373.800	522.875
70	Metaes velhos	Kilo	646.846	386.100	388.854	264.700	317.367	395.259	204.789	202.665
78	Ouro nativo	Gramma	8.205	3.800	13.332	6.175	3.384.430	4.047.024	5.499.097	7.205.741
79	Pedras agathas	Kilo	97.151	49.952	41.878	21.754	—	—	—	—
80-83	Pedras preciosas	—	—	—	235.306	38.750	—	—	22.350	—
86	Prata nativa	Gramma	—	—	—	—	557.115	2.385.214	31.860	126.591
216	Diversas	—	—	—	39.634	4.103	—	—	75.645	46.940
CLASSE III										
Vegetaes e seus productos.....										
97	Algoão	Kilo	984.174	1.678.969	884.089	1.534.798	29.959.147	21.799.218	27.673.966	20.073.862
104-107	Assucar	—	—	20	—	6	5.133.572	24.135.849	877.917	4.494.422
115-118	Borracha	—	1.013.527	481.433	3.853.077	1.561.240	14.557.532	11.485.159	65.784.907	41.618.514
120	Cacão	—	3.678.434	6.788.750	2.918.841	4.873.813	7.853.820	10.430.801	6.471.285	7.963.017
121	Café em grão	Sacca	1.865.632	656.369	88.511.044	27.768.337	246.161	316.819	11.679.286	12.879.307
126	Caroço de algodão	Kilo	389.650	1.119.268	100.113	89.038	48.845.819	29.940.677	3.462.881	2.088.115
131	Cera de carnauba	—	1.710.270	1.123.983	3.022.575	1.751.894	686.521	643.242	1.094.751	1.021.755
134	Charutos	Um	1.199.994	1.110.640	56.303	52.953	19.000	17.000	874	782
147	Farelos	Kilo	42.933.394	25.935.939	3.727.276	2.133.673	2.149.363	8.199.729	190.954	747.391
167	Fructas e fructos: Castanhas	Hectr ^a	5.586	38.118	179.772	824.285	40.490	103.117	1.167.017	2.178.381
	Outras fructas e fructos.....	—	—	—	16.182	9.069	—	—	24.314	46.789
163-165	Fumo	Kilo	24.473.007	22.132.904	20.381.712	19.305.689	103.358	31.551	94.452	35.148
168	Ipecacuanha	—	7.589	4.312	74.801	45.641	8.771	6.417	80.593	66.383
171-181	Madeirasas	—	—	—	130.517	206.648	—	—	18.419	15.922
196	Piassava	—	100.476	58.456	39.520	22.111	1.131.669	1.476.597	449.133	541.104
203	Residuos de algodão	—	62.501	18.367	22.323	7.382	478.167	313.069	103.630	91.831
204	Residuos de caroço de algodão	—	—	—	—	—	3.976.699	2.481.112	535.213	355.712
216	Diversas	—	—	—	295.914	257.619	—	—	258.193	355.026

ALLEMANHA { (continuação)
(continued)
(suite)GRÃ-BRETANHA { (continuação)
(continued)
(suite)

Nº DE ORDEM	MERCADORIAS MERCHANDISE MARCHANDISES	Unidade. Unit. Unité.	QUANTIDADE QUANTITY QUANTITÉ		VALOR POSTO A BORDO VALUE F. O. B. VALEUR DÉLIVRÉE A BORD		QUANTIDADE QUANTITY QUANTITÉ		VALOR POSTO A BORDO VALUE F. O. B. VALEUR DÉLIVRÉE A BORD	
			1913	1914	Mil Réis	Papel. Papier.	1913	1914	Mil Réis	Papel. Papier.
			CLASSE IV							
Especies metallicas e notas de banco estrangeiras										
213	Moedas de ouro	—	—	—	7.618.290	5.620.435	—	—	49.945.980	71.931.258
213a	Libras esterlinas	Uma	410.000	183.500	6.150.000	2.752.500	3.329.732	4.509.983	49.945.980	70.013.185
213b	Marcos	Um	2.000.000	290.000	1.468.290	212.909	—	—	—	—
213c	Francos	—	—	300.000	—	178.410	—	3.225.130	—	1.918.073
213d	Dollars	—	—	803.500	—	2.476.616	—	—	—	—
RESUMO POR CLASSES SUMMARY BY CLASSES RÉSUMÉ PAR CLASSES										
Classe I. — Animaes e seus productos										
Classe II. — Mineraes e seus productos										
Classe III. — Vegetaes e seus productos										
TOTAL DE MERCADORIAS.....										
EQUIVALENTE EM MIL RÉIS										
OUTRO										
Classe IV. — Esppecies metallicas e notas de banco estrangeiras										
TOTAL GERAL										
EQUIVALENTE EM MIL RÉIS										
OUTRO										

EXPORTAÇÃO
EXPORTS
EXPORTATION

Principaes mercadorias exportadas para :
Principal merchandises exported to :
Principales marchandises exportées pour :

Annos
Years
Années
1913 e 1914

Nº DE ORDEM	MERCADORIAS MERCHANDISE MARCHANDISES	Unidade. Unit. Unité.	ARGENTINA				URUGUAY			
			QUANTIDADE QUANTITY QUANTITÉ		VALOR POSTO A BORDO VALUE F. O. B. VALEUR DÉLIVRÉE A BORD		QUANTIDADE QUANTITY QUANTITÉ		VALOR POSTO A BORDO VALUE F. O. B. VALEUR DÉLIVRÉE A BORD	
			1913	1914	Mil Réis 1913	Papel. Papier. 1914	1913	1914	Mil Réis 1913	Papel. Papier. 1914
CLASSE I										
	Animaes e seus productos.....				88.837	210.440			2.997.685	2.625.682
7	Banha	Kilo	120	75	160	102			27.079	
18-21	Couros	—	30.830	119.313	55.108	164.011	1.585.637	1.844.820	1.742.028	1.887.508
29	Lã	—					262.305	37.755	228.245	34.270
30	Linguas secas e salgadas	—					323.624	181.179	886.298	503.690
36	Ostras	—	111.320	99.120	18.530	16.990	13.400	1.500	2.280	360
46	Pennas de gaúça	Gramma		17.260		7.768	185.749	67.308	44.324	16.946
216	Diversas				15.039	31.569			67.431	182.908
CLASSE II										
	Mineraes e seus productos.....				31.040	12.500			6.300	1.000
216	Diversas				31.040	12.500			6.300	1.000
CLASSE III										
	Vegetaes e seus productos.....				45.708.699	35.799.722			12.942.284	10.183.208
104-107	Assucar	Kilo	6.600		2.236		210.614	812.552	85.612	312.174
115-118	Borracha	—	13.658	67.623	68.577	182.359	461.900	427.401	2.476.044	1.302.435
120	Cacão	Kilo	1.019.423	609.132	832.396	446.858	81.600	97.500	68.638	70.617
121	Café em grão	Sacca	249.045	236.394	11.307.003	8.691.634	37.019	32.806	1.585.315	1.113.757
132	Cerveja	Garrafa		336		309		27.600		24.150
134	Charutos	Um	644.924	945.710	29.750	43.502	268.000	169.670	12.614	7.970
140-141	Doces	Kilo	46.409	41.100	44.068	38.893	30.159	35.993	30.428	30.114
148	Farinha de mandioca	—	1.248.020	1.664.100	143.423	159.920	1.903.170	2.167.390	245.299	237.880
155	Fructas e Fructos, Abacaxi.....	—	424.156	357.738	73.261	80.033	27.290	22.830	4.616	4.340
156	Fructas e Fructos, Banana	Cacho	2.599.216	2.924.022	2.150.237	2.497.807	215.787	336.058	146.793	225.978
	Outras Fructas e Fructos				47.001	31.308			15.803	8.556
163-165	Fumo	Kilo	4.359.167	2.873.132	3.700.377	2.502.344	343.601	663.507	292.227	625.037
167	Herba matte	—	49.456.352	44.381.083	26.592.324	20.516.383	13.109.212	12.576.039	7.554.620	5.833.118
171-181	Madeiras				606.204	469.432			127.959	171.014
216	Diversas				102.533	140.249			272.166	240.218
CLASSE IV										
	Especies metallicas e notas de banco estrangeiras				27.793.290	29.963.644			1.500.000	841.050
213	Moedas de ouro				27.793.290	29.963.644			1.500.000	839.850
213a	Libras esterlinas	Uma	1.755.000	785.608	26.325.000	11.785.029	100.000	55.500	1.500.000	832.500
213b	Marcos	Um	2.000.000	14.720.260	1.468.290	10.806.837				
213c	Francos	—		5.369.000		3.375.727				
213d	Dollars	—		1.200.000		3.698.686		2.005		7.350
213e	Pesos argentinos	—		100.000		297.365				
214	Moedas de prata	—								1.200
RESUMO POR CLASSES										
SUMMARY BY CLASSES										
RÉSUMÉ PAR CLASSES										
	Classe I. — Animaes e seus productos				88.837	210.440			2.997.685	2.625.682
	Classe II. — Mineraes e seus productos				31.040	12.500			6.300	1.000
	Classe III. — Vegetaes e seus productos				45.708.699	35.799.722			12.942.284	10.183.208
	TOTAL DE MERCADORIAS				45.828.576	36.022.662			15.946.269	12.809.890
	EQUIVALENTE EM MIL RÉIS OURO				27.157.681	19.553.382			9.449.634	7.149.292
	Classe IV. — Especies metallicas e notas de banco estrangeiras				27.793.290	29.963.644			1.500.000	841.050
	TOTAL GERAL				73.621.866	65.986.306			17.446.269	13.650.940
	EQUIVALENTE EM MIL RÉIS OURO				43.627.779	37.200.859			10.338.522	7.646.909

EXPORTAÇÃO
EXPORTS
EXPORTATION

Principaes mercadorias exportadas para :
Principal merchandises exported to :
Principales marchandises exportées pour :

Annos
Years
Années
1913 e 1914

Nº DE ORDEM	MERCADORIAS MERCHANDISE MARCHANDISES	Unidade. Unit. Unité.	ESTADOS-UNIDOS				FRANÇA			
			QUANTIDADE QUANTITY QUANTITÉ		VALOR POSTO A BORDO VALUE F. O. B. VALEUR DÉLIVRÉE A BORD		QUANTIDADE QUANTITY QUANTITÉ		VALOR POSTO A BORDO VALUE F. O. B. VALEUR DÉLIVRÉE A BORD	
			1913	1914	Mil Réis 1913	Papel. Papier. 1914	1913	1914	Mil Réis 1913	Papel. Papier. 1914
CLASSE I										
	Animaes e seus productos.....				10.584.143	12.629.836			10.784.433	5.281.455
16	Chifres	Kilo		11.000		2.040	292.601	162.904	136.598	63.977
18-21	Couros	—	1.122.105	5.617.497	1.839.729	5.846.801	9.892.067	5.439.030	8.508.134	4.256.690
22	Orina	—	198.220	242.927	253.343	223.317	15.004	11.255	15.442	11.130
26	Glycerina	—		98.693		135.786	216.811	139.980	217.285	146.494
35	Ossos	—	15.160		817		1.468.745	1.309.449	60.096	52.088
40-44	Pelles	—	2.373.432	1.946.510	8.455.446	6.355.366	487.070	204.133	1.764.858	681.786
216	Diversas				35.808	66.526			82.020	69.290
CLASSE II										
	Mineraes e seus productos.....				1.578.214	2.731.975			552.562	293.650
61	Areia monazítica	Kilo	400.000	600.000	160.400	290.754	778.360		312.122	
68	Manganez	Tonelada	59.400	87.630	1.321.650	2.418.236		11.400		253.650
80-83	Pedras preciosas				87.220	18.760			220.000	13.750
216	Diversas				8.944	4.225			20.440	26.250
CLASSE III										
	Vegetaes e seus productos.....				304.389.874	296.827.829			108.062.884	55.362.663
97	Algodão	Kilo	83.334	6.632	72.554	5.969	1.912.941	2.384.944	1.651.252	2.213.396
104-107	Assucar	—		6.194.265		1.757.280	530	63.060	165	20.810
109	Baga de mamona	—		195.000		26.944				
115-118	Borracha	—	16.806.967	19.397.278	68.132.339	62.939.252	3.199.984	1.608.199	14.486.954	5.765.392
120	Cacão	—	10.051.593	12.223.210	8.063.742	9.505.415	4.783.236	5.920.435	3.783.251	4.169.619
121	Café em grão	Sacca	4.914.730	5.532.081	225.113.658	215.182.653	1.846.944	1.083.845	86.707.970	42.189.333
131	Cêra de carnauba	Kilo	941.193	1.194.318	1.588.709	2.153.508	508.576	353.104	846.073	583.533
157	Fructas e Fructos : Castanha	Hectol.	35.982	239.368	1.110.526	4.685.312	205	1.734	6.530	41.346
	Outras Fructas e Fructos				187	76			44.503	62.602
171-181	Madeiras				124.457	192.648			288.697	124.701
208	Tapioca	Kilo					301.845	191.285	95.560	59.118
216	Diversas				183.702	378.772			151.929	132.813
CLASSE IV										
	Especies metallicas e notas de banco estrangeiras				3.000	203			4.050.000	15.209.801
213	Moedas de ouro				3.000	203			4.040.000	15.199.091
213a	Libras esterlinas	Uma	200	10	3.000	203	270.000	41.040	4.050.000	618.009
213c	Francos	—						24.506.000		14.581.082
215	Outras especies (Moeda papel)									10.710
RESUMO POR CLASSES										
SUMMARY BY CLASSES										
RÉSUMÉ PAR CLASSES										
	Classe I. — Animaes e seus productos				10.584.143	12.629.836			10.784.433	5.281.455
	Classe II. — Mineraes e seus productos				1.578.214	2.731.975			552.562	293.650
	Classe III. — Vegetaes e seus productos				304.389.874	296.827.829			108.062.884	55.362.663
	TOTAL DE MERCADORIAS				316.552.231	312.189.640			119.399.879	60.937.768
	EQUIVALENTE EM MIL RÉIS OURO				187.586.513	168.900.547			70.755.489	34.036.940
	Classe IV. — Especies metallicas e notas de banco estrangeiras				3.000	203			4.050.000	15.209.801
	TOTAL GERAL				316.555.231	312.189.843			123.449.879	76.147.569
	EQUIVALENTE EM MIL RÉIS OURO				187.588.291	168.900.636			73.155.489	43.044.784

**EXPORTAÇÃO
EXPORTS
EXPORTATION**

 Principaes mercadorias exportadas para :
 Principal merchandises exported to :
 Principales marchandises exportées pour :

 Annos
 Years
 Années
 1913 e 1914

Nº DE ORDEN	MERCADORIAS MERCHANDISE MARCHANDISES	Unidade. Unit. Unité.	BELGICA				PORTUGAL						
			QUANTIDADE		VALOR POSTO A BORDO		QUANTIDADE		VALOR POSTO A BORDO				
			1913	1914	1913	1914	1913	1914	1913	1914			
	CLASSE I												
	Animas e seus productos.....				2.675.902	1.569.525			1.163.004	869.258			
18-21	Conros	Kilo	2.100.196	760.666	1.672.905	514.259	775.128	568.000	1.144.346	843.434			
22	Crina	—	22.142	37.793	26.242	40.975							
29	Lã	—	955.214	990.918	892.121	898.761							
40-44	Pelless	—	6.967	29.820	18.560	106.883		507		1.687			
216	Diversas	—			66.074	8.647				18.658			24.137
	CLASSE II												
	Mineraes e seus productos....				277.316	268.610			15.076	1.730			
68	Manganez	Ton.	11.800	10.600	262.550	235.850							
88	Prata vellu	Gramma					312.000			9.000			
216	Diversas	—			14.766	32.760				6.076			1.730
	CLASSE III												
	Vegetaes e seus productos....				22.026.514	9.346.159			3.718.873	5.736.947			
97	Algodão	Kilo	348.350	56.390	322.128	52.804	3.210.146	4.193.147	3.095.868	4.069.297			
115-118	Borracha	—	174.748	1.120	819.666	1.878	1.000	26.605	3.150	106.227			
120	Cacão	—	49.770	18.020	42.689	12.770							
121	Café em grão	Sacca	444.983	214.596	19.937.144	8.846.423	5.983	9.392	253.425	298.885			
131	Cera de carnaúba	Kilo	20.468		40.434		80		111				
147	Farelos	—	7.325.290	3.736.995	739.594	368.242		132.750		15.133			
196	Piassava	—	26.969	26.484	10.571	9.643	161.793	199.238	64.644	72.338			
216	Diversas	—			114.278	54.399			301.677	1.175.067			
	CLASSE IV												
	Especies metallicas e notas de banco estrangeiras					450.000				1.702.639			
213a	Moedas de ouro. — Libras esterlinas	Uma		30.000		450.000		140.000		1.702.639			
	RESUMO POR CLASSES												
	SUMMARY BY CLASSES												
	RÉSUMÉ PAR CLASSES												
	Classe I. — Animas e seus productos				2.675.902	1.569.525			1.163.004	869.258			
	Classe II. — Mineraes e seus productos				277.316	268.610			15.076	1.730			
	Classe III. — Vegetaes e seus productos				22.026.514	9.346.159			3.718.873	5.736.947			
	TOTAL DE MERCADORIAS				24.979.732	11.184.294			4.896.953	6.807.935			
	EQUIVALENTE EM MIL RÉIS OURO				14.802.805	6.615.591			2.901.895	3.694.067			
	Classe IV. — Especies metallicas e notas de banco estrangeiras					450.000				1.702.639			
	TOTAL GERAL				24.979.732	11.634.294			4.896.953	8.310.574			
	EQUIVALENTE EM MIL RÉIS OURO				14.802.805	6.882.258			2.901.895	4.671.845			

**EXPORTAÇÃO
EXPORTS
EXPORTATION**

 Principaes mercadorias exportadas para :
 Principal merchandises exported to :
 Principales marchandises exportées pour :

 Annos
 Years
 Années
 1913 e 1914

Nº DE ORDEN	MERCADORIAS MERCHANDISE MARCHANDISES	Unidade. Unit. Unité.	AUSTRIA-HUNGRIA				ITALIA						
			QUANTIDADE		VALOR POSTO A BORDO		QUANTIDADE		QUANTIDADE				
			1913	1914	1913	1914	1913	1914	1913	1914			
	CLASSE I												
	Animas e seus productos.....				633.132	415.091					1.068.130	438.249	
18-21	Couros	Kilo	342.925	286.695	546.097	406.507	607.383	219.526			1.041.488	391.160	
216	Diversas	—			87.035	8.584					26.642	47.089	
	CLASSE II												
	Mineraes e seus productos....										212.525	51.550	
68	Manganez	Tonelada						5.700			126.825		
70	Metaes velhos	Kilo					4.000.000	1.250.000			70.000	43.050	
216	Diversas	—									15.700	8.500	
	CLASSE III												
	Vegetaes e seus productos....				46.299.013	14.828.335					11.272.661	23.395.158	
97	Algodão	Kilo	36.000	18.000	34.704	16.956							
120	Cacão	—	603.720	188.900	468.752	138.618	144.710	471.050			116.025	356.097	
121	Café em grão	Sacca	1.016.824	363.932	45.782.196	14.670.442	237.126	600.142			11.003.913	22.858.431	
163-165	Fumo	Kilo	1.450	773	1.509	2.319	3				20		
216	Diversas	—			11.852						152.703	180.630	
	CLASSE IV												
	Especies metallicas e notas de banco estrangeiras					15.000						727.946	
213	Moedas de ouro	—				15.000						727.946	
213a	Libras esterlinas	Uma		1.000		15.000							
213c	Franco	Um						1.224.000				727.946	
	RESUMO POR CLASSES												
	SUMMARY BY CLASSES												
	RÉSUMÉ PAR CLASSES												
	Classe I. — Animas e seus productos				633.132	415.091					1.068.130	438.249	
	Classe II. — Mineraes e seus productos										212.525	51.550	
	Classe III. — Vegetaes e seus productos				46.299.013	14.828.335					11.272.661	23.395.158	
	TOTAL DE MERCADORIAS				46.932.145	15.243.426					12.553.316	23.884.957	
	EQUIVALENTE EM MIL RÉIS OURO				27.811.641	9.025.378					7.439.004	12.382.631	
	Classe IV. — Especies metallicas e notas de banco estrangeiras					15.000						727.946	
	TOTAL GERAL				46.932.145	15.258.426					12.553.316	24.612.903	
	EQUIVALENTE EM MIL RÉIS OURO				27.811.641	9.034.267					7.439.004	12.814.006	

EXPORTAÇÃO
EXPORTS
EXPORTATION

Principaes mercadorias exportadas para :
Principal merchandises exported to :
Principales marchandises exportées pour :

Annos }
Years } 1913 e 1914
Années }

Nº DE ORDEM	MERCADORIAS MERCHANDISE MARCHANDISES	Unidade. Unit. Unité.	HESPAHHA				HOLLANDA			
			QUANTIDADE QUANTITY QUANTITÉ		VALOR POSTO A BORDO VALUE F. O. B. VALEUR DÉLIVRÉE A BORD		QUANTIDADE QUANTITY QUANTITÉ		VALOR POSTO A BORDO VALUE F. O. B. VALEUR DÉLIVRÉE A BORD	
			1913	1914	Mil Réis	Papel. Papier.	1913	1914	Mil Réis	Papel. Papier.
	CLASSE I									
	Animas e seus productos.....			12.829	2.662			80.401	8.943	
40-44	Couros	Kilo	1.532		1.807					
216	Diversas			11.022	2.662			80.401	8.943	
	CLASSE II									
	Mineraes e seus productos....							333.075	10.000	
68	Manganez	Tonelada					14.700	327.075		
216	Diversas							6.000	10.000	
	CLASSE III									
	Vegetaes e seus productos....			5.223.274	4.089.745			71.354.118	43.829.308	
97	Algodão	Kilo		151.479	143.451	842.679	145.378	834.310	135.287	
120	Cacão	—	31.213		25.501	967.870	799.900	796.283	596.932	
121	Café em grão	Sacca	108.928	98.094	5.196.188	3.944.494	1.483.097	1.047.513	69.695.592	
147	Farelos	Kilo				280.415	455.500	25.475	50.119	
163-165	Fumo	—				2.280	178.798	1.760	154.549	
216	Diversas				1.585	1.800		698	6.400	
	RESUMO POR CLASSES SUMMARY BY CLASSES RÉSUMÉ PAR CLASSES									
	Classe I. — Animas e seus productos.....			12.829	2.662			80.401	8.943	
	Classe II. — Mineraes e seus productos.....							333.075	10.000	
	Classe III. — Vegetaes e seus productos.....			5.223.274	4.089.745			71.354.118	43.829.308	
	TOTAL DE MERCADORIAS.....			5.236.103	4.092.407			71.767.594	43.848.251	
	EQUIVALENTE EM MIL RÉIS OURO.....			3.102.878	2.255.251			42.528.943	23.940.739	

EXPORTAÇÃO
EXPORTS
EXPORTATION

Principaes mercadorias exportadas para :
Principal merchandises exported to :
Principales marchandises exportées pour :

Annos }
Years } 1913 e 1914
Années }

Nº DE ORDEM	MERCADORIAS MERCHANDISE MARCHANDISES	Unidade. Unit. Unité.	TURQUIA ASIATICA				TURQUIA EUROPEA			
			QUANTIDADE QUANTITY QUANTITÉ		VALOR POSTO A BORDO VALUE F. O. B. VALEUR DÉLIVRÉE A BORD		QUANTIDADE QUANTITY QUANTITÉ		VALOR POSTO A BORDO VALUE F. O. B. VALEUR DÉLIVRÉE A BORD	
			1913	1914	Mil Réis	Papel. Papier.	1913	1914	Mil Réis	Papel. Papier.
	CLASSE I									
	Animas e seus productos.....			11.334				5.619	1.173	
18-21	Couros	Kilo	6.000		11.334		3.000	896	5.619	
	CLASSE III									
	Vegetaes e seus productos....			2.989.145	769.497			3.188.537	840.934	
121	Café em grão	Sacca	71.457	21.372	2.989.145	769.497	77.688	24.047	3.188.537	
	RESUMO POR CLASSES SUMMARY BY CLASSES RÉSUMÉ PAR CLASSES									
	Classe I. — Animas e seus productos.....			11.334				5.619	1.173	
	Classe III. — Vegetaes e seus productos.....			2.989.145	769.497			3.188.537	840.934	
	TOTAL DE MERCADORIAS.....			3.000.479	769.497			3.194.156	842.107	
	EQUIVALENTE EM MIL RÉIS OURO.....			1.778.063	453.221			1.892.832	492.747	

EXPORTAÇÃO
EXPORTS
EXPORTATION

Principaes mercadorias exportadas para :
Principal merchandises exported to :
Principales marchandises exportées pour :

Annos }
Years } 1913 e 1914
Années }

Nº DE ORDEM	MERCADORIAS MERCHANDISE MARCHANDISES	Unidade. Unit. Unité.	EGYPTO				GRECIA			
			QUANTIDADE QUANTITY QUANTITÉ		VALOR POSTO A BORDO VALUE F. O. B. VALEUR DÉLIVRÉE A BORD		QUANTIDADE QUANTITY QUANTITÉ		VALOR POSTO A BORDO VALUE F. O. B. VALEUR DÉLIVRÉE A BORD	
			1913	1914	Mil Réis	Papel. Papier.	1913	1914	Mil Réis	Papel. Papier.
	CLASSE I									
	Animas e seus productos.....							8.428	20.985	
18-21	Couros	Kilo					4.500	19.030	8.428	
216	Diversas									
	CLASSE III									
	Vegetaes e seus productos....			1.650.006	1.360.792			231.664	509.677	
121	Café em grão	Sacca	36.499	32.470	1.648.806	1.360.792	5.750	17.000	231.664	
	Diversas				1.200					
	RESUMO POR CLASSES SUMMARY BY CLASSES RÉSUMÉ PAR CLASSES									
	Classe I. — Animas e seus productos.....							8.428	20.985	
	Classe III. — Vegetaes e seus productos.....			1.650.006	1.360.792			231.664	509.677	
	TOTAL DE MERCADORIAS.....			1.650.006	1.360.792			240.092	530.662	
	EQUIVALENTE EM MIL RÉIS OURO.....			977.780	776.973			142.278	275.519	

EXPORTAÇÃO
EXPORTS
EXPORTATION

Principaes mercadorias exportadas para :
Principal merchandises exported to :
Principales marchandises exportées pour :

Annos
Years
Années } 1913 e 1914

Nº DE ORDEM	MERCADORIAS MERCHANDISE MARCHANDISES	Unidade. Unit. Unité.	CUBA				DINAMARCA												
			QUANTIDADE QUANTITY QUANTITÉ		VALOR POSTO A BORDO VALUE F. O. B. VALEUR DÉLIVRÉE A BORD		QUANTIDADE QUANTITY QUANTITÉ		VALOR POSTO A BORDO VALUE F. O. B. VALEUR DÉLIVRÉE A BORD										
			1913	1914	Mil Réis	Papel. Papier.	1913	1914	Mil Réis	Papel. Papier.									
	CLASSE I Animaes e seus productos.....																		
58	Xarque	Kilo		132.400															
216	Diversas																		
	CLASSE III Vegetaes e seus productos.....																		
120	Cacáo	Kilo						216.000	2.118.000	174.126	1.626.186								
121	Café em grão	Sacca						47.274	91.267	2.089.669	3.290.363								
216	Diversas									350	500								
	RESUMO POR CLASSES SUMMARY BY CLASSES RÉSUMÉ PAR CLASSES																		
	Classe I. — Animaes e seus productos										127.634								
	Classe III. — Vegetaes e seus productos										2.264.145	4.917.049							
	TOTAL GERAL										2.264.145	4.917.049							
	EQUIVALENTE EM MIL RÉIS OURO										1.341.717	2.545.444							

EXPORTAÇÃO
EXPORTS
EXPORTATION

Principaes mercadorias exportadas para :
Principal merchandises exported to :
Principales marchandises exportées pour :

Annos
Years
Années } 1913 e 1914

Nº DE ORDEM	MERCADORIAS MERCHANDISE MARCHANDISES	Unidade. Unit. Unité.	ILHA DE SAMOS				SUECIA													
			QUANTIDADE QUANTITY QUANTITÉ		VALOR POSTO A BORDO VALUE F. O. B. VALEUR DÉLIVRÉE A BORD		QUANTIDADE QUANTITY QUANTITÉ		VALOR POSTO A BORDO VALUE F. O. B. VALEUR DÉLIVRÉE A BORD											
			1913	1914	Mil Réis	Papel. Papier.	1913	1914	Mil Réis	Papel. Papier.										
	CLASSE II Mineraes e seus productos.....																			
70	Metaes velhos	Kilo									483.375								24.842	
	CLASSE III Vegetaes e seus productos.....																			
120	Cacáo	Kilo								8.162		135.000	282.000	108.687	261.252					
121	Café em grão	Sacca		209						8.162		212.034	487.002	9.603.222	17.970.121					
216	Diversas													147.389	145.655					
	RESUMO POR CLASSES SUMMARY BY CLASSES RÉSUMÉ PAR CLASSES																			
	Classe II. — Mineraes e seus productos																			24.842
	Classe III. — Vegetaes e seus productos									8.162				9.859.308	18.377.028					
	TOTAL GERAL									8.162				9.859.308	18.401.870					
	EQUIVALENTE EM MIL RÉIS OURO									4.837				5.842.553	9.496.257					

EXPORTAÇÃO
EXPORTS
EXPORTATION

Principaes mercadorias exportadas para :
Principal merchandises exported to :
Principales marchandises exportées pour :

Annos
Years
Années } 1913 e 1914

Nº DE ORDEM	MERCADORIAS MERCHANDISE MARCHANDISES	Unidade. Unit. Unité.	BULGARIA				CHILE													
			QUANTIDADE QUANTITY QUANTITÉ		VALOR POSTO A BORDO VALUE F. O. B. VALEUR DÉLIVRÉE A BORD		QUANTIDADE QUANTITY QUANTITÉ		VALOR POSTO A BORDO VALUE F. O. B. VALEUR DÉLIVRÉE A BORD											
			1913	1914	Mil Réis	Papel. Papier.	1913	1914	Mil Réis	Papel. Papier.										
	CLASSE III Vegetaes e seus productos.....																			
121	Café em grão	Sacca	2.975	350	117.847	11.991	35.859	18.596	1.490.804	632.389										
167	Herba malte	Kilo					2.624.590	2.226.910	1.178.664	824.263										
216	Diversas									25.635	13.285									
	RESUMO POR CLASSES SUMMARY BY CLASSES RÉSUMÉ PAR CLASSES																			
	Classe III. — Vegetaes e seus productos										2.695.103	1.469.937								
	TOTAL DE MERCADORIAS										2.695.103	1.469.937								
	EQUIVALENTE EM MIL RÉIS OURO										1.597.097	837.262								

EXPORTAÇÃO
EXPORTS
EXPORTATION

Principaes mercadorias exportadas para :
Principal merchandises exported to :
Principales marchandises exportées pour :

Annos
Years
Années } 1913 e 1914

Nº DE ORDEM	MERCADORIAS MERCHANDISE MARCHANDISES	Unidade. Unit. Unité.	TERRA NOVA				ILHA DA TRINIDAD													
			QUANTIDADE QUANTITY QUANTITÉ		VALOR POSTO A BORDO VALUE F. O. B. VALEUR DÉLIVRÉE A BORD		QUANTIDADE QUANTITY QUANTITÉ		VALOR POSTO A BORDO VALUE F. O. B. VALEUR DÉLIVRÉE A BORD											
			1913	1914	Mil Réis	Papel. Papier.	1913	1914	Mil Réis	Papel. Papier.										
	CLASSE III Vegetaes e seus productos.....																			
121	Café em grão	Sacca		25						2.402		1.150	850	44.139	30.091					
216	Diversas									722				44.139	30.091					
	RESUMO POR CLASSES SUMMARY BY CLASSES RÉSUMÉ PAR CLASSES																			
	Classe III. — Vegetaes e seus productos									2.402				44.139	30.091					
	TOTAL GERAL									2.402				44.139	30.091					
	EQUIVALENTE EM MIL RÉIS OURO									1.238				26.156	17.832					

**EXPORTAÇÃO
EXPORTS
EXPORTATION**

 Principaes mercadorias exportadas para :
 Principal merchandises exported to :
 Principales marchandises exportées pour :

 Annos
 Years 1913 e 1914
 Années

Nº DE ORDEM	MERCADORIAS MERCHANDISE MARCHANDISES	Unidade. Unit. Unité.	RUMANIA				RUSSIA						
			QUANTIDADE		VALOR POSTO A BORDO		QUANTIDADE		VALOR POSTO A BORDO				
			1913	1914	Mil Réis	Papel. Papier.	1913	1914	Mil Réis	Papel. Papier.			
	CLASSE III Vegetaes e seus productos....												
121	Café em grão	Sacca	7.101	7.013	277.004	251.393	25.985	9.238	1.051.157	312.850			
216	Diversas	—							52.517				
	RESUMO POR CLASSES SUMMARY BY CLASSES RÉSUMÉ PAR CLASSES												
	Classe III. — Vegetaes e seus productos				277.004	251.393			1.103.674	312.850			
	TOTAL GERAL				277.004	251.393			1.103.674	312.850			
	EQUIVALENTE EM MIL RÉIS OURO				164.151	148.974			654.030	182.849			

**EXPORTAÇÃO
EXPORTS
EXPORTATION**

 Principaes mercadorias exportadas para :
 Principal merchandises exported to :
 Principales marchandises exportées pour :

 Annos
 Years 1913 e 1914
 Années

Nº DE ORDEM	MERCADORIAS MERCHANDISE MARCHANDISES	Unidade. Unit. Unité.	ILHA DE MALTA				SINGAPURA						
			QUANTIDADE		VALOR POSTO A BORDO		QUANTIDADE		VALOR POSTO A BORDO				
			1913	1914	Mil Réis	Papel. Papier.	1913	1914	Mil Réis	Papel. Papier.			
	CLASSE III Vegetaes e seus productos....												
121	Café em grão	Sacca	3.942	3.504	161.139	114.511		425		15.660			
216	Diversas	—											
	RESUMO POR CLASSES SUMMARY BY CLASSES RÉSUMÉ PAR CLASSES												
	Classe III. — Vegetaes e seus productos				161.139	114.511				15.660			
	TOTAL GERAL				161.139	114.511				15.660			
	EQUIVALENTE EM MIL RÉIS OURO				95.489	65.417				9.280			

**EXPORTAÇÃO
EXPORTS
EXPORTATION**

 Principaes mercadorias exportadas para :
 Principal merchandises exported to :
 Principales marchandises exportées pour :

 Annos
 Years 1913 e 1914
 Années

Nº DE ORDEM	MERCADORIAS MERCHANDISE MARCHANDISES	Unidade. Unit. Unité.	LOURENÇO MARQUES				REGENCIA DE TUNIS						
			QUANTIDADE		VALOR POSTO A BORDO		QUANTIDADE		VALOR POSTO A BORDO				
			1913	1914	Mil Réis	Papel. Papier.	1913	1914	Mil Réis	Papel. Papier.			
	CLASSE III Vegetaes e seus productos....												
121	Café em grão	Sacca	3.925	3.160	158.334	98.722	5.665	3.000	235.184	94.971			
216	Diversas	—											
	RESUMO POR CLASSES SUMMARY BY CLASSES RÉSUMÉ PAR CLASSES												
	Classe III. — Vegetaes e seus productos				158.334	98.722			235.184	94.971			
	TOTAL GERAL				158.334	98.722			235.184	94.971			
	EQUIVALENTE EM MIL RÉIS OURO				93.829	51.699			139.366	52.672			

**EXPORTAÇÃO
EXPORTS
EXPORTATION**

 Principaes mercadorias exportadas para :
 Principal merchandises exported to :
 Principales marchandises exportées pour :

 Annos
 Years 1913 e 1914
 Années

Nº DE ORDEM	MERCADORIAS MERCHANDISE MARCHANDISES	Unidade. Unit. Unité.	GIBRALTAR				INDIA INGLEZA						
			QUANTIDADE		VALOR POSTO A BORDO		QUANTIDADE		VALOR POSTO A BORDO				
			1913	1914	Mil Réis	Papel. Papier.	1913	1914	Mil Réis	Papel. Papier.			
	CLASSE III Vegetaes e seus productos....												
121	Café em grão	Sacca	10.114	11.075	416.932	371.584		2		73			
216	Diversas	—											
	RESUMO POR CLASSES SUMMARY BY CLASSES RÉSUMÉ PAR CLASSES												
	Classe III. — Vegetaes e seus productos				416.932	371.584				277			
	TOTAL GERAL				416.932	371.584				277			
	EQUIVALENTE EM MIL RÉIS OURO				247.071	208.090				164			

EXPORTAÇÃO
EXPORTS
EXPORTATIONPrincipaes mercadorias exportadas para :
Principal merchandises exported to :
Principales marchandises exportées pour :Years
Années } 1913 e 1914
Annos

Nº DE ORDEM	MERCADORIAS MERCHANDISE MARCHANDISES	Unidade. Unit. Unité.	SÉNÉGAL				MELILLA			
			QUANTIDADE QUANTITY QUANTITÉ		VALOR POSTO A BORDO VALUE F. O. B. VALEUR DÉLIVRÉE A BORD		QUANTIDADE QUANTITY QUANTITÉ		VALOR POSTO A BORDO VALUE F. O. B. VALEUR DÉLIVRÉE A BORD	
			1913	1914	1913	1914	1913	1914	1913	1914
	CLASSE III Vegetaes e seus productos....				16.142	11.399			92.681	69.265
121	Café em grão	Sacca	375	375	16.142	11.399	2.125	2.125	92.681	69.265
216	Diversas	—								
	RESUMO POR CLASSES SUMMARY BY CLASSES RÉSUMÉ PAR CLASSES									
	Classe III. — Vegetaes e seus productos				16.142	11.399			92.681	69.265
	TOTAL GERAL				16.142	11.399			92.681	69.265
	EQUIVALENTE EM MIL RÉIS OURO				9.565	5.816			54.922	39.362

EXPORTAÇÃO
EXPORTS
EXPORTATIONPrincipaes mercadorias exportadas para :
Principal merchandises exported to :
Principales marchandises exportées pour :Annos
Years } 1913 e 1914
Années

Nº DE ORDEM	MERCADORIAS MERCHANDISE MARCHANDISES	Unidade. Unit. Unité.	COLONIA DO CABO				CABO VERDE			
			QUANTIDADE QUANTITY QUANTITÉ		VALOR POSTO A BORDO VALUE F. O. B. VALEUR DÉLIVRÉE A BORD		QUANTIDADE QUANTITY QUANTITÉ		VALOR POSTO A BORDO VALUE F. O. B. VALEUR DÉLIVRÉE A BORD	
			1913	1914	1913	1914	1913	1914	1913	1914
	CLASSE III Vegetaes e seus productos....				4.989.485	4.364.238				16.560
104-106	Assucar	Kilo						42.600		16.560
121	Café em grão	Sacca	120.441	136.288	4.983.860	4.364.238				
216	Diversas	—			5.625					
	RESUMO POR CLASSES SUMMARY BY CLASSES RÉSUMÉ PAR CLASSES									
	Classe III. — Vegetaes e seus productos				4.989.485	4.364.238				16.560
	TOTAL GERAL				4.989.485	4.364.238				16.560
	EQUIVALENTE EM MIL RÉIS OURO				2.956.730	2.349.816				8.374

EXPORTAÇÃO
EXPORTS
EXPORTATIONPrincipaes mercadorias exportadas para :
Principal merchandises exported to :
Principales marchandises exportées pour :Annos
Years } 1913 e 1914
Années

Nº DE ORDEM	MERCADORIAS MERCHANDISE MARCHANDISES	Unidade. Unit. Unité.	ARGELIA				INDO CHINA			
			QUANTIDADE QUANTITY QUANTITÉ		VALOR POSTO A BORDO VALUE F. O. B. VALEUR DÉLIVRÉE A BORD		QUANTIDADE QUANTITY QUANTITÉ		VALOR POSTO A BORDO VALUE F. O. B. VALEUR DÉLIVRÉE A BORD	
			1913	1914	1913	1914	1913	1914	1913	1914
	CLASSE III Vegetaes e seus productos....				3.307.235	1.740.305			17.968	
121	Café em grão	Sacca	79.279	52.726	3.307.235	1.740.305	450		17.968	
216	Diversas	—								
	RESUMO POR CLASSES SUMMARY BY CLASSES RÉSUMÉ PAR CLASSES									
	Classe III. — Vegetaes e seus productos				3.307.235	1.740.305			17.968	
	TOTAL GERAL				3.307.235	1.740.305			17.968	
	EQUIVALENTE EM MIL RÉIS OURO				1.959.842	979.555			10.648	

EXPORTAÇÃO
EXPORTS
EXPORTATIONPrincipaes mercadorias exportadas para :
Principal merchandises exported to :
Principales marchandises exportées pour :Annos
Years } 1913 e 1914
Années

Nº DE ORDEM	MERCADORIAS MERCHANDISE MARCHANDISES	Unidade. Unit. Unité.	BARBADOS				CANADA				
			QUANTIDADE QUANTITY QUANTITÉ		VALOR POSTO A BORDO VALUE F. O. B. VALEUR DÉLIVRÉE A BORD		QUANTIDADE QUANTITY QUANTITÉ		VALOR POSTO A BORDO VALUE F. O. B. VALEUR DÉLIVRÉE A BORD		
			1913	1914	1913	1914	1913	1914	1913	1914	
	CLASSE III Vegetaes e seus productos....					3.355				495.980	327.095
121	Café em grão	Sacca		100		3.355	9.750	8.150		495.980	327.095
216	Diversas	—									
	RESUMO POR CLASSES SUMMARY BY CLASSES RÉSUMÉ PAR CLASSES										
	Classe III. — Vegetaes e seus productos					3.355				495.980	327.095
	TOTAL GERAL					3.355				495.980	327.095
	EQUIVALENTE EM MIL RÉIS OURO					1.988				293.913	186.889

**EXPORTAÇÃO
EXPORTS
EXPORTATION**

 Principaes mercadorias exportadas para :
Principal merchandises exported to :
 Principales marchandises exportées pour :

 Annos
 Years } 1913 e 1914
 Années }

Nº DE ORDEM	MERCADORIAS MERCHANDISE MARCHANDISES	Unidade. Unit. Unité.	PORTOS DA GRÃ-BRETANHA (à ordem)				PARAGUAY			
			QUANTIDADE QUANTITY QUANTITÉ		VALOR POSTO A BORDO VALUE F. O. B. VALEUR DÉLIVRÉE A BORD		QUANTIDADE QUANTITY QUANTITÉ		VALOR POSTO A BORDO VALUE F. O. B. VALEUR DÉLIVRÉE A BORD	
			1913	1914	Mil Réis	Papel. Papier. Papier.	1913	1914	Mil Réis	Papel. Papier. Papier.
	CLASSE I									
	Animaes e seus productos.....			5.668.634	2.734.433			12.493	2.133	
6	Azeite de baleia	Kilo	387.300		77.740					
16	Chifres	—	307.913	159.600	69.273	38.422				
17	Cinzas de ossos	—	982.862	631.551	21.623	13.894				
18-21	Couros	—	8.108.008	4.610.033	5.497.229	2.655.493	6.850	1.170	11.918 2.133	
216	Diversas	—			2.769	26.624				
	CLASSE II									
	Mineraes e seus productos.....			198.025	1.249.231					
68	Manganez	Tonel.	8.900	50.500	198.025	1.249.231				
216	Diversas	—								
	CLASSE III									
	Vegetaes e seus productos.....			278.204	325.865			285.795	137.583	
121	Café em grão	Sacca	4.922	7.500	278.204	325.865		250	9.212	
167	Herva matte	Kilo					123.172	92.624	72.470 44.234	
216	Diversas	—							213.325 84.137	
	RESUMO POR CLASSES SUMMARY BY CLASSES RÉSUMÉ PAR CLASSES									
	Classe I. — Animaes e seus productos			5.668.634	2.734.433			12.493	2.133	
	Classe II. — Mineraes e seus productos			198.025	1.249.231					
	Classe III. — Vegetaes e seus productos			278.204	325.865			285.795	137.583	
	TOTAL GERAL			6.144.863	4.309.529			298.288	139.716	
	EQUIVALENTE EM MIL RÉIS OURO			3.641.401	2.470.974			176.761	78.380	

**EXPORTAÇÃO
EXPORTS
EXPORTATION**

 Principaes mercadorias exportadas para :
Principal merchandises exported to :
 Principales marchandises exportées pour :

 Annos
 Years } 1913 e 1914
 Années }

Nº DE ORDEM	MERCADORIAS MERCHANDISE MARCHANDISES	Unidade. Unit. Unité.	CHINA				ILHA DE CRETA			
			QUANTIDADE QUANTITY QUANTITÉ		VALOR POSTO A BORDO VALUE F. O. B. VALEUR DÉLIVRÉE A BORD		QUANTIDADE QUANTITY QUANTITÉ		VALOR POSTO A BORDO VALUE F. O. B. VALEUR DÉLIVRÉE A BORD	
			1913	1914	Mil Réis	Papel. Papier. Papier.	1913	1914	Mil Réis	Papel. Papier. Papier.
	CLASSE III									
	Vegetaes e seus productos.....				39.370	18.230			67.619 24.104	
121	Café em grão	Sacca					1.750	750	67.619 24.104	
201	Rapé	Kilo	14.970	7.110	39.370	18.230				
216	Diversas	—								
	RESUMO POR CLASSES SUMMARY BY CLASSES RÉSUMÉ PAR CLASSES									
	Classe III. — Vegetaes e seus productos				39.370	18.230			67.619 24.104	
	TOTAL GERAL				39.370	18.230			67.619 24.104	
	EQUIVALENTE EM MIL RÉIS OURO				23.330	10.803			40.071 13.222	

**EXPORTAÇÃO
EXPORTS
EXPORTATION**

 Principaes mercadorias exportadas para :
Principal merchandises exported to :
 Principales marchandises exportées pour :

 Annos
 Years } 1913 e 1914
 Années }

Nº DE ORDEM	MERCADORIAS MERCHANDISE MARCHANDISES	Unidade. Unit. Unité.	MARROCOS				NORUEGA			
			QUANTIDADE QUANTITY QUANTITÉ		VALOR POSTO A BORDO VALUE F. O. B. VALEUR DÉLIVRÉE A BORD		QUANTIDADE QUANTITY QUANTITÉ		VALOR POSTO A BORDO VALUE F. O. B. VALEUR DÉLIVRÉE A BORD	
			1913	1914	Mil Réis	Papel. Papier. Papier.	1913	1914	Mil Réis	Papel. Papier. Papier.
	CLASSE I									
	Animaes e seus productos.....								134.640	
6	Azeite de baleia	Kilo						680.000	134.640	
216	Diversas	—								
	CLASSE III									
	Vegetaes e seus productos.....				163.289	141.667			1.488.466 5.332.989	
120	Cacáo	Kilo					15.000	809.950	12.165 615.378	
121	Café em grão	Sacca	4.015	4.390	163.289	141.667	33.113	127.625	1.450.056 4.429.552	
216	Diversas	—							26.245 288.059	
	RESUMO POR CLASSES SUMMARY BY CLASSES RÉSUMÉ PAR CLASSES									
	Classe I. — Animaes e seus productos								134.640	
	Classe III. — Vegetaes e seus productos				163.289	141.667			1.488.466 5.332.989	
	TOTAL GERAL				163.289	141.667			1.488.466 5.467.629	
	EQUIVALENTE EM MIL RÉIS OURO				96.762	78.937			882.054 2.776.461	

EXPORTAÇÃO
EXPORTS
EXPORTATION

Principaes mercadorias exportadas para :
Principal merchandises exported to :
Principales marchandise exportées pour :

Annos } 1913 e 1914
Years }
Années }

Nº DE ORDEM	MERCADORIAS MERCHANDISE MARCHANDISES	Unidade. Unit. Unité.	ILHAS CANARIAS				JAPÃO			
			QUANTIDADE		VALOR POSTO A BORDO		QUANTIDADE		VALOR POSTO A BORDO	
			1913	1914	1913	1914	1913	1914	1913	1914
	CLASSE III Vegetaes e seus productos....	»	»	246.550	173.565	»	»	43.961	64.058	
121	Café em grão	Sacca	5.780	4.980	246.550	173.565	872	1.500	43.961	64.058
216	Diversas	—	»	»	»	»	»	»	»	
	RESUMO POR CLASSES SUMMARY BY CLASSES RÉSUMÉ PAR CLASSES									
	Classe III. — Vegetaes e seus productos	»	»	246.550	173.565	»	»	43.961	64.058	
	TOTAL GERAL	»	»	246.550	173.565	»	»	43.961	64.058	
	EQUIVALENTE EM MIL RÉIS OURO	»	»	146.104	99.215	»	»	26.051	37.960	

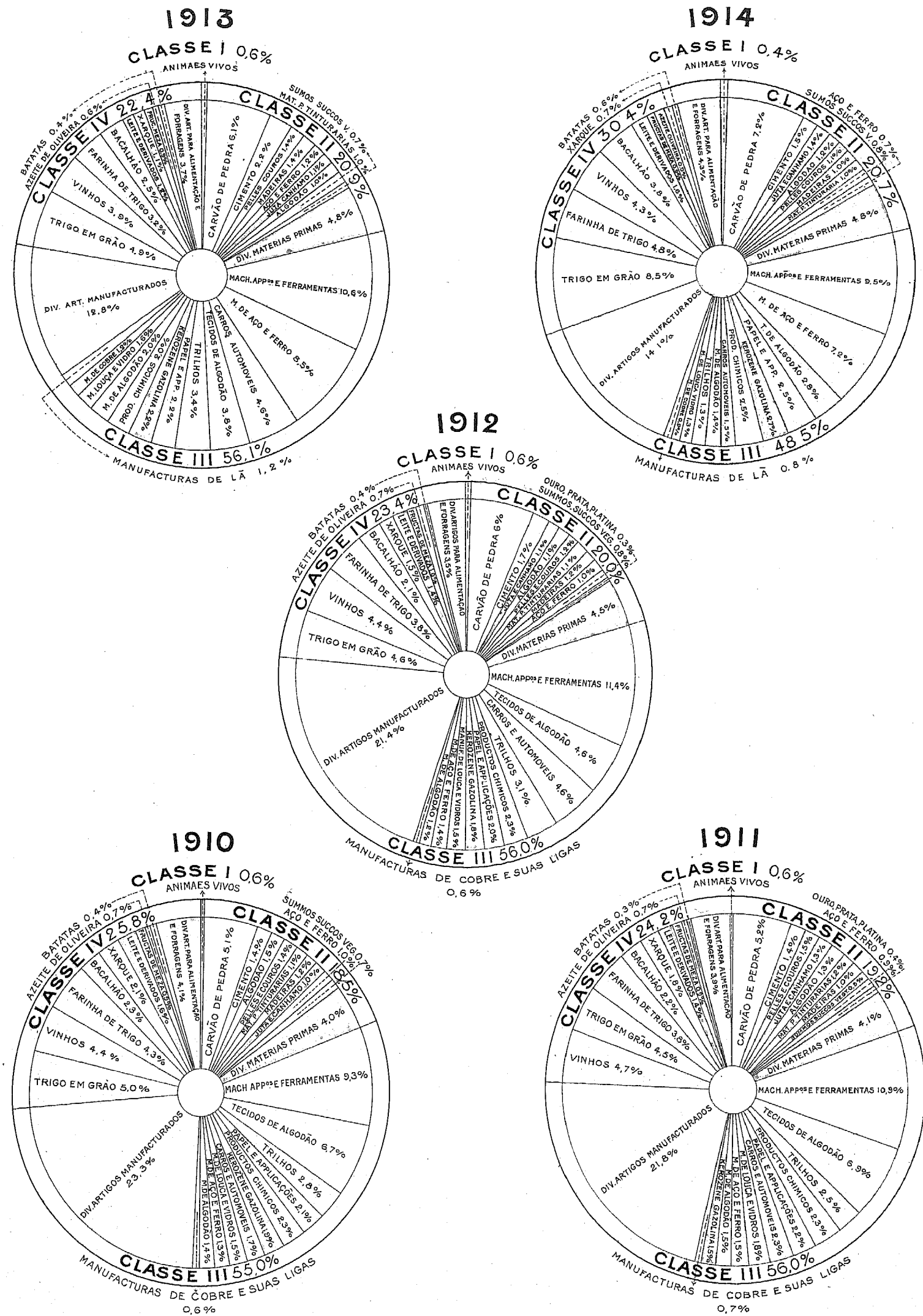
EXPORTAÇÃO
EXPORTS
EXPORTATION

Principaes mercadorias exportadas para :
Principal merchandises exported to :
Principales marchandise exportées pour :

Annos } 1913 e 1914
Years }
Années }

Nº DE ORDEM	MERCADORIAS MERCHANDISE MARCHANDISES	Unidade. Unit. Unité.	TRIPOLI				TRIPOLI			
			QUANTIDADE		VALOR POSTO A BORDO		QUANTIDADE		VALOR POSTO A BORDO	
			1913	1914	1913	1914	1913	1914	1913	1914
	CLASSE III Vegetaes e seus productos....	»	»	4.706	10.619	»	»	»	»	
121	Café em grão	Sacca	125	375	4.706	10.619	»	»	»	
216	Diversas	—	»	»	»	»	»	»	»	
	RESUMO POR CLASSES SUMMARY BY CLASSES RÉSUMÉ PAR CLASSES									
	Classe III. — Vegetaes e seus productos	»	»	4.706	10.619	»	»	»	»	
	TOTAL GERAL	»	»	4.706	10.619	»	»	»	»	
	EQUIVALENTE EM MIL RÉIS OURO	»	»	2.789	5.354	»	»	»	»	

IMPORTAÇÃO POR MERCADORIAS



Nº DE ORDEM	MERCADORIAS MERCHANDISE MARCHANDISES	Unidade. Unit. Unités.	QUANTIDADE		VALOR A BORDO NO BRASIL VALUE C. I. F. VALEUR A BORD AU BRÉSIL					
			QUANTITY		Por mercadoria em mil réis papel Per merchandise in mil réis paper Par marchandise en mil réis papier		Por mercadoria em mil réis ouro Per merchandise in mil réis gold Par marchandise en mil réis or		Por unidade em réis ouro Per unity in réis gold Par unité en réis or	
			1913	1914	1913	1914	1913	1914	1913	1914
39	Sebo e graxa	Kilo	501.193	1.276.866	266.752	717.395	158.075	384.296	\$315	\$301
40	Não especificados	—	194.479	48.316	266.343	110.731	157.833	63.233	\$811	\$309
	Ferro e aço :		79.815.499	24.661.102	11.858.322	3.894.820	7.027.153	2.206.622	"	"
41	Aço em barra e vergalhões ..	Kilo	7.200.030	2.514.242	2.260.542	856.526	1.339.580	491.571	\$186	\$195
42	Aço em chapas	—	2.996.363	762.690	689.146	186.898	349.124	104.291	\$116	\$137
43	Ferro em barra e vergalhões ..	—	40.557.322	13.403.255	5.707.404	1.847.685	3.382.165	1.051.685	\$083	\$078
44	Ferro em chapas	—	9.438.359	3.196.212	1.643.549	591.133	973.955	333.708	\$103	\$104
45	Ferro fundido ou guza, em lingado, purlado e limalha ..	—	19.623.405	4.784.703	1.657.681	412.578	982.329	225.367	\$050	\$047
	Juta e canhamo :		19.964.366	10.797.184	11.413.088	7.989.912	6.763.312	4.406.687	"	"
46	Em fio para tecelagem	Kilo	9.541.003	5.019.067	6.432.535	4.204.554	3.811.873	2.354.532	\$399	\$460
47	Em bruto	—	10.385.589	5.750.304	4.955.511	3.770.796	2.956.599	2.044.247	\$282	\$355
48	Estôpas	—	37.714	25.813	25.042	14.562	14.840	7.908	\$393	\$284
	Lã :		2.454.652	467.908	8.715.497	2.003.808	5.164.740	1.159.538	"	"
49	Em bruto, cardada, carbonizada, tinta e em rama	Kilo	469.509	84.060	739.538	285.040	438.245	163.296	\$933	\$943
50	Em fio para bordar	—	32.971	16.474	155.121	86.910	91.924	49.128	\$788	\$892
51	Em fio para tecelagem	—	1.712.510	310.261	7.641.292	1.589.561	4.528.173	922.104	\$644	\$972
52	Desperdícios	—	239.662	57.113	179.546	42.287	106.398	24.920	\$443	\$436
	Linho :		329.130	181.170	681.895	335.361	404.086	188.119	"	"
53	Em bruto e preparado	Kilo	97.487	86.672	76.064	73.885	45.075	42.919	\$462	\$495
54	Em fio torcido	—	231.643	94.498	605.831	261.476	359.011	145.200	\$549	\$536
	Madeiras :		169.637.676	55.461.291	14.197.039	5.611.490	8.413.060	3.239.867	"	"
55	Aduclas e arcos	Kilo	1.940.500	636.550	735.417	178.159	435.803	100.909	\$224	\$159
56	Cortiça ou casca de sobreiro ..	—	311.660	894.900	122.631	342.125	199.809	72.670	\$233	\$226
57	Dormentes	—	690.074	435.000	34.525	37.863	20.459	16.609	\$030	\$038
58	Pasta de madeira para fabricação de papel	—	6.022.875	3.455.957	789.725	472.290	467.985	271.291	\$078	\$078
59	Pinho em tóros, pranchas, taboas, etc.	—	147.739.008	39.721.069	10.780.523	3.311.727	6.388.458	1.914.823	\$043	\$048
60	Madeiras diversas em bruto, serradas, lavradas e folheadas.	—	5.055.448	3.909.147	1.268.217	910.125	761.536	530.019	\$148	\$136
61	Madeiras em bruto para fabricação de phosphoros	—	7.878.111	6.418.638	466.001	359.201	276.149	206.408	\$035	\$032
	Materias ou substancias para perfumaria, pintura, tinturaria e outros usos :		20.799.504	12.791.426	9.800.150	5.619.340	5.807.497	3.163.986	"	"
63	Alvaiade de chumbo	Kilo	123.466	60.457	49.823	25.900	29.524	14.569	\$239	\$241
64	Alvaiade de zinco	—	3.329.127	2.193.434	1.449.911	969.206	548.286	282.258	\$258	\$250
65	Céres de anilina ou fuchsin ..	—	431.112	129.355	1.764.169	541.007	1.045.433	309.586	\$424	\$393
66	Essencias artificiais de qualquer qualidade; oleos fixos, liquidos, concretos, pyrogenos ou empyreumaticos e volateis essencias ..	—	25.549	19.577	455.338	302.050	269.830	173.942	10\$561	\$885
67	Indigo (anil) azul ultramar ..	—	361.411	220.131	277.453	185.086	164.417	104.196	\$454	\$473
68	Oleo de linhaça	—	4.848.037	2.890.410	2.557.289	1.533.531	1.515.431	855.416	\$312	\$296
69	Potassa ou barrilha	—	7.077.764	4.650.218	771.955	513.134	457.455	285.185	\$064	\$061
70	Terebintina e agua raz	—	963.983	882.076	554.474	316.986	328.577	316.986	\$333	\$359
71	Tintas em pó	—	2.464.714	1.204.572	1.077.392	547.066	638.455	308.881	\$259	\$256
72	Vermelho, zarcão ou minio ..	—	524.731	367.520	209.141	150.723	123.935	84.035	\$236	\$229
73	Não especificadas	—	630.610	173.676	633.205	282.997	375.233	162.904	\$595	\$944
	Metalloides e varios metaes :		2.301.044	1.646.509	563.978	370.981	334.208	206.121	"	"
75	Aluminio em barra, lamina e fio	Kilo	44.264	12.787	97.239	29.247	57.623	16.170	\$301	\$264
76	Antimonio, arsenico, bismuto, potassio e sodio	—	210.999	123.066	92.421	50.525	54.768	29.285	\$259	\$238
77	Enxofre	—	2.001.764	1.486.974	269.091	213.439	159.460	118.106	\$079	\$079
78	Mercurio metallico ou azogue ..	—	3.830	2.415	15.577	9.534	9.231	5.560	\$2410	\$2302
79	Nickel em cubos ou em laminas.	—	4.647	3.581	13.829	10.716	8.194	6.298	\$763	\$759
80	Não especificados	—	35.540	17.686	75.922	56.620	44.932	30.702	\$264	\$264
	Ouro, prata e platina :		10.857.961	228.520	752.482	31.299	445.916	18.059	"	"
81	Ouro em barra, pó ou mina, em bruto ou em obras inutilizadas ..	Gramma	340	984	882	1.664	523	986	\$538	\$402
82	Ouro em folhas para dourar ou para dentistas	—	74.345	15.979	47.191	13.957	27.965	7.783	\$376	\$487

Nº DE ORDEM	MERCADORIAS MERCHANDISE MARCHANDISES	Unidade. Unit. Unités.	QUANTIDADE		VALOR A BORDO NO BRASIL VALUE C. I. F. VALEUR A BORD AU BRÉSIL					
			QUANTITY		Por mercadoria em mil réis papel Per merchandise in mil réis paper Par marchandise en mil réis papier		Por mercadoria em mil réis ouro Per merchandise in mil réis gold Par marchandise en mil réis or		Por unidade em réis ouro Per unity in réis gold Par unité en réis or	
			1913	1914	1913	1914	1913	1914	1913	1914
83	Platina em barra, em lamina ou em fio	Gramma	1.731	2.970	3.116	2.578	1.847	1.528	\$067	\$614
84	Prata em barra	—	10.766.420	191.725	700.047	11.858	414.843	7.026	\$038	\$037
85	Prata em folhas para pratear ou para dentistas	—	15.125	16.862	1.246	1.242	738	736	\$048	\$043
	Palha, esparto, cairo, pita, piassava, paina e outras materias filamentosas :		1.212.946	987.126	1.184.896	767.410	702.159	422.500	"	"
86	Paina de qualquer qualidade ..	Kilo	16	"	140	"	82	"	\$125	"
87	Palha para cigarros	—	38.907	28.364	264.688	205.368	156.862	111.987	\$031	\$226
88	Palha para esteiras e para chapões	—	41.978	21.386	320.532	172.755	189.945	97.632	\$524	\$565
89	Palha em fios simples	—	157	"	1.568	"	929	"	\$917	"
90	Palha para vassouras	—	865.470	746.045	383.564	288.959	227.297	155.556	\$262	\$208
91	Crina vegetal ou zosteria marina.	—	106.205	60.402	26.180	14.983	15.514	8.762	\$146	\$145
92	Não especificados	—	160.213	130.929	188.224	85.345	111.540	48.663	\$696	\$371
	Plantas, folhas, flores, frutos, grãos, sementes, raizes, cascas, etc. :		23.159.124	13.979.745	9.999.949	6.295.245	5.925.896	3.516.446	"	"
93	Cevada torrefacta ou malte ..	Kilo	21.036.373	10.822.129	6.894.954	5.431.790	4.085.899	1.925.909	\$194	\$178
94	Folhas, flores, hervas, caules, musgos, tallos, bulbos, cascas, lenhos, raizes e outras especies semelhantes para usos medicinaes e de tinturaria ..	—	242.704	169.212	300.957	217.794	178.345	122.716	\$734	\$725
95	Lupulo	—	354.206	293.541	1.062.510	994.091	629.636	559.894	\$877	\$807
96	Fumo em folha	—	358.889	341.314	1.193.043	956.503	706.888	535.816	\$869	\$870
97	Plantas vivas	—	76.208	36.703	152.350	61.074	90.281	34.612	\$184	\$943
98	Não especificados	—	1.080.742	2.316.846	396.135	633.173	234.747	337.499	\$215	\$146
	Pedras, terras e outros minerais semelhantes :		3.066.608.368	2.007.229.899	98.070.912	60.580.670	58.116.097	33.456.871	"	"
99	Amiantho ou asbestos em bruto ou preparado	Kilo	143.246	46.140	24.517	9.666	14.529	5.414	\$101	\$117
100	Argilla ou areia de moldar e barro em bruto	—	837.707	395.286	68.046	32.274	40.501	17.961	\$048	\$045
101	Asphalto	—	21.371.701	8.603.087	930.811	488.119	551.592	278.929	\$025	\$032
102	Betumes (inclusive pixe de carvão de pedra e oleos para fabricação de gaz)	—	1.907.938	454.183	219.361	63.655	129.992	36.413	\$068	\$080
103	Briqueletes	—	239.049.022	241.977.492	8.244.958	7.391.708	4.885.901	4.109.921	\$020	\$017
104	Carvão de pedra	—	2.262.347.402	1.540.126.478	60.278.326	41.398.341	35.720.489	22.681.768	\$016	\$015
105	Cimento	—	465.314.335	180.785.046	22.003.211	8.488.342	13.038.940	4.805.217	\$028	\$027
106	Coke	—	17.164.822	9.128.215	664.450	309.439	393.748	174.294	\$022	\$019
107	Esmeril e pó de vidro	—	166.323	32.061	38.853	12.327	25.024	6.917	\$138	\$216
108	Giz, gesso em bruto ou preparado ..	—	3.238.004	1.948.523	322.064	191.542	190.853	108.125	\$058	\$055
109	Marmore, alabastro e porphyro.	—	11.668.209	3.985.757	1.400.338	567.134	829.930	316.563	\$071	\$079
110	Pedras preciosas soltas	—	"	957.362	776.466	73.054	460.128	41.970	"	"
111	Salitre	Kilo	2.467.272	957.362	836.969	360.644	495.982	206.534	\$201	\$216
112	Não especificados	—	40.932.387	18.790.269	2.262.248	1.204.525	1.340.588	666.845	\$032	\$035
	Peltes e couros :		1.481.737	663.254	14.774.050	5.923.490	8.754.992			

Nº DE ORDEM	MERCADORIAS MERCHANDISE MARCHANDISES	Unidade. Unit. Unité.	VALOR A BORDO NO BRASIL VALUE C. I. F. VALEUR A BORD AU BRÉSIL																	
			QUANTIDADE QUANTITY QUANTITÉ		Por mercadoria em mil réis papel Per merchandise in mil réis paper Par marchandise en mil réis papier		Por mercadoria em mil réis ouro Per merchandise in mil réis gold Par marchandise en mil réis or													
			1913	1914	1913	1914	1913	1914												
	CLASSE III																			
	ARTIGOS MANUFACTURADOS																			
	Algodão com ou sem mescla:		12.710.760	4.803.511	58.715.320	23.724.762	34.794.262	13.421.975												
124	Alcatifas, oleados e tapetes	Kilo	356.745	162.901	812.440	394.773	481.446	222.667	18350	18367										
125	Cobertores	—	564.585	149.774	1.447.593	419.435	857.833	246.382	18519	18645										
126	Cordalhas	—	166.935	143.606	302.431	297.809	179.218	158.953	18074	18107										
127	Gravatas	—	—	—	14.671	5.647	8.694	2.935	—	—										
128	Meias	—	—	—	1.112.070	596.757	659.004	341.308	—	—										
129	Passamanaria, rendas, tiras, etc., etc.	—	—	—	2.854.947	902.414	1.691.820	513.382	—	—										
130	Roupa feita	—	—	—	3.468.645	1.440.731	2.055.493	808.693	—	—										
131	Tecidos brancos	—	1.233.447	458.465	4.247.263	1.730.660	2.516.897	969.810	28041	28113										
132	Tecidos crus	—	238.850	21.989	587.797	71.169	248.324	81.071	18458	18771										
133	Tecidos estampados	—	352.609	85.583	1.419.307	381.297	841.071	215.028	28385	28513										
134	Tecidos tintos	—	1.808.114	644.122	7.760.239	3.130.628	4.598.660	1.745.298	28543	28710										
135	Tecidos não especificados	—	6.213.168	2.485.133	24.531.468	10.400.242	14.537.166	5.913.200	28340	28379										
136	Manufaturas não especificadas	—	1.776.307	651.928	10.155.449	3.953.200	6.018.636	2.246.362	38388	38446										
	Alumínio:		44.986	18.210	241.279	80.561	142.980	45.583	38178	38503										
137	Manufaturas de alumínio	Kilo	44.986	18.210	241.279	80.561	142.980	45.583	38178	38503										
	Armamento e munições de caça e guerra:		3.905.651	4.164.001	20.683.614	20.569.508	12.256.957	12.108.958	—	—										
138	Armamento de artilharia	Kilo	504.156	596.196	2.192.640	2.479.941	1.289.343	1.467.475	28577	28461										
139	Balas de chumbo, chumbo de munição, espoletas e capsulas	—	1.727.786	1.473.392	4.749.178	3.964.373	2.814.328	2.302.208	18629	18562										
140	Balas de ferro e aço	—	13	25	15	15	15	15	18154	18154										
141	Carabinas, revolvers, pistolas e outras armas de fogo	—	1.569.803	1.169.419	13.263.582	10.386.905	7.859.900	6.130.747	58007	58243										
142	Espadas e outras armas brancas	—	5.665	2.131	56.172	24.982	33.287	14.523	58076	68815										
143	Pólvora (excetuando pólvora para arrebentação de pedras)	—	39.477	2.882	238.424	13.301	141.288	7.849	38579	28723										
144	Não especificados	—	58.751	919.981	183.593	3.689.996	108.796	2.186.156	18852	28376										
	Borracha:		1.189.275	626.373	5.476.582	2.944.315	3.245.382	1.667.308	—	—										
144a	Brinquedos	Kilo	4.784	3.235	30.964	22.659	18.349	12.957	38835	48005										
144b	Calçado	—	—	—	193.240	49.756	114.513	28.814	—	—										
144c	Camara de ar e capas (pneumáticos) para automoveis	—	530.794	352.352	2.305.795	1.617.242	1.366.397	910.958	28574	28585										
144d	Em lençol	—	35.607	23.659	121.422	62.694	71.954	35.725	28020	18510										
144e	Em tubos	—	106.539	69.631	331.967	230.619	196.721	130.319	18846	18972										
144f	Rodas müssigas para automoveis	—	163.754	48.848	397.106	92.428	235.322	53.617	18437	18088										
144g	Manufaturas não especificadas	—	347.817	128.648	2.086.088	868.917	1.242.126	494.918	38571	38847										
	Cabellos, pellos e pennas:		34.815	19.659	964.040	454.959	571.283	262.437	—	—										
145	Cordalhas	Kilo	—	224	—	923	—	457	—	28040										
146	Escovas, espanadores, vassouras e pincéis	—	—	—	795.111	367.103	471.177	211.895	—	—										
147	Manufaturas não especificadas	Kilo	34.815	19.435	168.929	86.933	100.106	50.085	28875	28577										
	Canha da Índia, bambú, junco, rotim, vime e outros cipós:		64.112	23.396	148.018	46.014	87.715	26.097	—	—										
148	Cestos e balaies	Kilo	36.668	12.756	70.133	16.247	41.560	9.244	18133	8725										
149	Móveis	—	13.086	6.515	40.079	16.245	23.751	9.179	18815	18409										
150	Manufaturas não especificadas	—	14.358	4.125	37.806	13.522	22.404	7.674	18560	18860										
	Carros e outros vehiculos:		—	—	46.340.347	8.244.591	27.460.947	4.714.557	—	—										
151	Automoveis	Um	3.218	744	14.474.874	3.284.725	8.577.703	1.897.894	2.6658539	2.5548366										
152	Accessorios não especificados para automoveis	Kilo	499.597	227.153	1.652.812	745.884	979.444	427.024	18960	18880										
153	Bicyclettas	—	—	—	538.391	199.757	319.047	114.355	—	—										
154	Carros para estradas de ferro (vagões)	—	60.021.830	6.126.509	28.358.084	3.498.223	16.804.791	1.982.616	8243	8324										
155	Motocyclettas	—	64.392	31.403	274.938	143.038	162.926	79.390	28530	28528										
157	Não especificados	—	—	—	1.041.248	372.964	617.036	213.278	—	—										

Nº DE ORDEM	MERCADORIAS MERCHANDISE MARCHANDISES	Unidade. Unit. Unité.	VALOR A BORDO NO BRASIL VALUE C. I. F. VALEUR A BORD AU BRÉSIL																	
			QUANTIDADE QUANTITY QUANTITÉ		Por mercadoria em mil réis papel Per merchandise in mil réis paper Par marchandise en mil réis papier		Por mercadoria em mil réis ouro Per merchandise in mil réis gold Par marchandise en mil réis or													
			1913	1914	1913	1914	1913	1914												
	Chumbo, estanho, zinco e suas ligas:		2.931.363	768.640	1.956.477	809.725	1.159.393	463.740	—	—										
158	Canos de chumbo	Kilo	164.649	44.313	118.911	22.199	70.466	12.766	8428	8288										
159	Telhas de zinco	—	2.293.569	413.052	597.387	111.996	354.007	61.917	18154	18150										
160	Tipos para typographia (de chumbo)	—	249.799	91.705	726.462	308.998	430.496	175.996	18723	18919										
161	Manufaturas não especificadas de chumbo e suas ligas	—	37.090	124.817	39.853	142.998	23.617	84.437	8637	8676										
162	Manufaturas não especificadas de zinco e suas ligas	—	135.568	52.087	383.429	160.763	227.217	92.324	18676	18772										
	Cobre e suas ligas:		6.319.574	2.380.002	11.926.351	4.818.369	7.067.468	2.741.704	—	—										
163	Alfinetes	Kilo	7.561	3.676	18.687	10.993	11.074	6.467	18465	18759										
164	Arame para uso não especificado	—	417.383	119.144	514.184	181.158	304.702	104.176	8730	8874										
165	Artigos de metal branco, christoffe, alfenide e semelhantes	—	26.979	11.441	240.671	91.668	142.620	52.003	58296	48545										
166	Bijouteria	—	9.589	2.873	276.416	98.174	163.802	56.879	178082	198798										
168	Fio nu para electricidade	—	722.170	126.607	915.663	144.346	542.615	79.303	8751	8626										
169	Fio isolado para electricidade	—	1.046.916	371.879	1.340.754	481.232	794.521	275.043	8759	8740										
169a	Fios ou cabos electricos não especificados	—	2.577.990	1.005.548	2.542.863	1.137.052	1.506.882	650.301	8585	8647										
170	Objectos de arte (estatuas, medalhões, etc.)	—	7.401	14.265	61.255	74.325	36.299	42.632	4905	28989										
171	Tubos e canos	—	247.636																	

Nº DE ORDEM	MERCADORIAS MERCHANDISE MARCHANDISES	Unidade. Unit. Unité.	QUANTIDADE		VALOR A BORDO NO BRASIL VALUE C. I. F. VALEUR A BORD AU BRÉSIL					
			QUANTITY		Por mercadoria em mil réis papel		Por mercadoria em mil réis ouro		Por unidade em mil réis ouro	
			QUANTITÉ		Per merchandise in mil réis paper		Per merchandise in mil réis gold		Per unity in réis gold	
			1913	1914	1913	1914	1913	1914	1913	1914
200	Pianos automaticos	Um	140	68	189.968	89.730	112.574	47.124	804\$100	693\$000
201	Pianos não especificados	—	2.633	895	1.962.049	701.979	1.162.696	404.853	441\$586	452\$350
202	Instrumentos de musica não especificados	Kilo	276.299	117.307	1.292.746	606.554	766.072	350.903	2\$772	2\$991
	Instrumentos e objectos cirurgicos e dentarios:		357.889	182.281	2.045.090	1.203.396	1.211.906	674.898		
203	Algodão e gazes medicinaes	Kilo	154.588	89.843	575.815	356.768	341.224	202.760	2\$207	2\$257
204	Instrumentos e objectos cirurgicos	—	97.131	42.632	476.377	372.627	400.816	211.275	4\$127	4\$956
205	Instrumentos e objectos dentarios	—	106.170	49.806	792.898	474.001	469.866	260.863	4\$425	5\$238
	Instrumentos e objectos mathematicos, physicos e opticos:				1.813.812	987.503	1.074.852	564.161		
206	Instrumentos e objectos opticos	—			319.669	133.243	189.434	75.942		
207	Instrumentos scientificos não especificados	—			1.494.143	854.260	885.418	488.219		
	Lã com ou sem mescla:		1.920.144	722.647	11.020.530	4.404.511	6.530.685	2.527.807		
209	Alcatifas e tapetes	Kilo	247.245	65.066	610.788	205.675	361.949	118.553	1\$464	1\$822
211	Cobertores	—	25.015	21.703	89.801	69.105	53.215	40.409	2\$127	1\$862
212	Feltro não especificado e sarganeta	—	204.752	47.812	520.753	109.445	308.594	63.899	1\$507	1\$336
208	Passamanaria, gregas, cadargos, tranças, etc.	—			36.021	15.351	21.346	8.988		
213	Roupa feita	—			245.047	120.887	145.213	70.256		
210	Tecidos não especificados	Kilo	1.249.166	508.412	8.425.697	3.418.239	4.993.006	1.953.939	3\$997	3\$843
214	Manufacturas não especificadas	—	193.966	79.654	1.092.423	465.811	647.362	271.763	3\$338	3\$412
	Linho com ou sem mescla:		1.757.705	772.404	6.428.483	3.141.876	3.809.469	1.779.648		
215	Alcatifas e tapetes	Kilo	197.800	63.581	162.559	69.111	96.330	39.393	\$487	\$620
216	Barbante	—	2.643	1.727	7.417	8.040	4.395	4.068	1\$663	2\$356
217	Cordoalha	—	40.069	21.974	43.516	26.299	25.787	15.087	\$644	\$687
218	Lençóis, colchas, toalhas e guardanapos	—	25.282	5.848	164.661	37.585	97.577	21.300	3\$859	3\$644
219	Passamanaria, alamares, galões, gregas, etc.	—			17.316	13.720	10.261	7.873		
220	Roupa feita	—			266.035	107.102	157.650	60.152		
221	Tecidos não especificados	Kilo	1.382.862	619.789	5.370.670	2.634.551	3.182.619	1.489.342	2\$301	2\$403
222	Manufacturas não especificadas	—	109.049	59.485	396.309	245.468	234.850	142.424	2\$154	2\$394
	Juta e canhamo com ou sem mescla:		939.806	435.858	1.244.970	626.520	737.760	359.157		
223	Alcatifas e tapetes	Kilo	173.277	60.437	332.892	122.797	197.269	70.939	1\$138	1\$174
224	Aniagem	—	31.698	13.135	32.485	12.787	19.250	6.869	\$607	\$523
225	Barbante	—	68.617	35.436	141.540	80.627	83.876	47.236	1\$222	1\$333
226	Cordoalha	—	451.512	246.367	389.681	215.331	230.922	123.890	\$511	\$503
227	Tecidos não especificados	—	95.283	38.360	217.991	139.180	49.034	1\$356	1\$278	
228	Manufacturas não especificadas	—	119.419	42.123	130.381	110.145	77.263	61.189	\$647	1\$453
	Louça, porcellana, vidro e crystal:		27.358.450	11.424.476	16.257.894	7.125.667	9.634.307	4.095.100		
229	Calices e copos	Kilo	165.035	72.988	225.664	100.095	133.727	56.969	\$810	\$781
230	Frascos e potes	—	852.378	318.930	639.430	230.552	378.921	130.085	\$445	\$408
231	Garrações e garrafas	—	6.040.123	2.051.839	1.869.772	613.202	1.108.013	354.639	\$183	\$173
232	Chaminés de vidro	—	101.234	41.312	125.945	54.761	74.634	31.447	\$737	\$761
233	Isoladores	—	1.147.924	507.181	612.048	305.334	362.695	176.676	\$316	\$348
234	Tubos para machinas, copos graduados, funis, lubrificadores para machinas, contagotas, siphões, vasos para pilhas e outros objectos semelhantes para laboratorios chimicos e pharmaceuticos e applicação a electricidade	—	77.147	70.666	172.090	79.477	101.979	45.599	1\$321	\$645
235	Vidros para oculos e pince-nez	—	678	289	7.334	3.494	4.346	1.923	6\$410	6\$657
236	Vidros para vidraça	—	249.781	81.725	278.370	89.424	164.960	52.161	\$660	\$638
237	Manufacturas de porcellana e louça não especificadas	—	7.450.880	2.919.019	2.035.394	881.282	1.206.159	507.821	\$162	\$174
238	Manufacturas não especificadas de vidro e crystal	—	9.214.758	4.450.104	7.180.433	3.435.483	4.255.072	1.974.162	\$462	\$444
239	Manufacturas não especificadas de vidro e crystal	—	2.058.512	910.423	3.111.414	1.332.563	1.843.801	763.618	\$896	\$839

Nº DE ORDEM	MERCADORIAS MERCHANDISE MARCHANDISES	Unidade. Unit. Unité.	QUANTIDADE		VALOR A BORDO NO BRASIL VALUE C. I. F. VALEUR A BORD AU BRÉSIL					
			QUANTITY		Por mercadoria em mil réis papel		Por mercadoria em mil réis ouro		Por unidade em mil réis ouro	
			QUANTITÉ		Per merchandise in mil réis paper		Per merchandise in mil réis gold		Per unity in réis gold	
			1913	1914	1913	1914	1913	1914	1913	1914
	Machinas, aparelhos e accesorios, utensilios e ferramentas:		107.455.357	52.918.032	63.677.248	30.067.399				
242	Aeroplanos	Um	15	14	201.560	136.672	119.443	80.991	7.962\$866	5.785\$071
242a	Accesorios para aeroplanos	—			4.721	12.856	2.798	7.590		
243	Alambiques	Kilo	137.725	65.013	204.399	128.277	121.125	72.588	\$880	1\$117
244	Balanças	—	641.104	249.657	453.344	192.178	268.648	109.695	\$419	\$435
246	Bombas hydraulicas	—	1.331.580	641.788	1.391.182	741.848	824.404	416.635	\$619	\$649
247	Caldeiras	—	3.188.989	1.442.454	2.003.206	770.858	1.187.085	439.405	\$372	\$305
248	Chocadeiras e crideiras	—	54.023	19.295	42.373	25.207	35.110	14.160	\$465	\$734
249	Ferramentas e utensilios diversos	—	11.628.825	4.972.890	12.257.363	5.806.499	7.263.622	3.292.358	\$625	\$662
250	Guindastes	—	2.991.176	4.153.185	1.954.594	2.752.695	1.158.278	1.599.946	\$387	\$385
251	Locomotivas	—	13.703.850	5.101.128	10.583.534	5.025.690	6.271.723	2.807.248	\$458	\$550
252	Locomoveis	—	1.692.852	511.374	1.012.883	154.992	600.226	154.992	\$355	\$303
253	Machinas e aparelhos cinematographicos	—	26.459	12.019	99.835	39.550	59.161	22.765	2\$236	1\$811
254	Fitas para cinematographo	—	19.695	9.890	571.669	321.834	338.767	183.712	18\$121	18\$576
255	Accesorios não especificados para cinematographo	—	3.043	2.116	20.096	8.787	11.909	4.900	3\$913	2\$316
256	Machinas, aparelhos e accesorios para photographia	—	254.665	155.481	892.387	525.224	528.822	300.356	2\$076	1\$931
257	Machinas e aparelhos não especificados para electricidade e iluminação electrica	—	7.065.224	3.434.315	10.344.020	5.492.767	6.129.790	3.167.633	\$868	\$922
258	Carvão para electricidade	—	206.853	109.852	196.870	98.212	116.664	54.146	\$564	\$493
259	Dinamos e geradores electricos	—	762.740	390.105	915.066	418.464	542.261	243.255	\$711	\$624
260	Lampadas electricas	—	228.518	103.863	1.471.271	596.918	871.864	337.064	3\$815	3\$245
261	Motores electricos	—	1.489.261	697.841	1.846.231	861.489	1.094.063	495.704	\$735	\$710
262	Transformadores electricos	—	1.014.652	281.891	1.257.520	398.193	745.197	225.052	\$734	\$798
263	Machinas para costura	—	6.221.909	3.785.824	8.787.197	4.830.094	4.970.191	2.749.042	\$799	\$726
264	Machinas para escrever	—	133.144	36.429	1.116.998	406.402	661.925	224.059	4\$971	6\$151
265	Machinas não especificadas para fição e tecelagem	—	10.204.979	2.170.730	4.675.214	1.146.015	2.770.497	668.133	\$271	\$308
266	Cylindros para estampanaria	—	47.901	15.855	82.091	32.347	48.641	16.388	1\$015	1\$034
267	Teares	—	1.544.807	278.069	439.620	104.587	260.516	58.090	\$169	\$209
268	Accesorios não especificados para machinas de fição e tecelagem	—	1.547.079	755.878	1.891.487	1.032.662	1.120.881	569.919	\$724	\$754
269	Machinas não especificadas para industria	—	17.605.514	5.394.014	11.201.434	3.947.523	6.637.887	2.217.258	\$377	\$412
270	Machinas não especificadas para lavoura	—	2.399.846	826.459	1.446.072	489.428	856.932	280.908	\$357	\$340
271	Arados	—	1.005.533	650.870	418.136	217.582	247.784	124.204	\$246	\$191
272	Pontas de aço para arados	—	717	310			184		\$256	
273	Accesorios não especificados para arados	—	75.845	19.804	42.795	9.937	26.360	5.780	\$334	\$292
274	Machinas e aparelhos aratorios não especificados	—	920.027	401.303	432.392	157.265	256.232	91.253	\$278	\$227
275	Debulhadores	—	267.198	163.298	109.202	63.592	64.712	35.093	\$252	\$215
276	Semeadeiras	—	11.180	6.934	7.150	6.200	4.237	3.540	\$379	\$511
277	Moinhos de vento	—	286.973	102.034	149.647	55.191	88.680	30.051	\$309	\$295
278	Moinhos não especificados	—	508.408	167.348	453.713	178.309	268.867	100.767	\$529	\$602
280	Motores a vapor	—	292.569	93.423	192.322	84.515	113.969	47.095	\$389	\$504
281	Motores a petroleo, a gazolina, etc.	—	564.563	390.577	546.998	383.284	324.147	221.790	\$674	\$568
282	Motores não especificados (excepto motores electricos)	—	1.135.283	398.257	1.246.517	484.992	738.677	282.425	\$651	\$700
282a	Pharças maritimos, boias illuminativas, etc.	—	75.923	53.948	162.827</					

Nº DE ORDEM	MERCADORIAS MERCHANDISE MARCHANDISES	Unidade. Unit. Unité.	VALOR A BORDO NO BRASIL VALUE C. I. F. VALEUR A BORD AU BRÉSIL							
			QUANTIDADE QUANTITY QUANTITÉ		Por mercadoria em mil réis papel Per merchandise in mil réis paper Par marchandise en mil réis papier		Por mercadoria em mil réis ouro Per merchandise in mil réis gold Par marchandise en mil réis or			
			1913	1914	1913	1914	1913	1914		
	Martim, madreperola, tartaruga e outros despojos animais:		34.485	10.130	158.147	52.719	93.717	29.482	"	"
292	Manufacturas de barbatana	Kilo	2.389	830	8.401	3.463	4.978	1.896	28083	28284
293	Manufacturas de coral, marfim e madreperola	"	2.003	516	31.549	9.549	18.696	5.372	98333	108411
294	Manufacturas de chifre e osso	"	21.690	5.767	96.128	31.308	56.965	17.419	28626	38020
297	Manufacturas de despojos animais não especificados	"	8.403	3.017	22.069	8.399	13.078	4.795	18556	18569
	Nickel:		11.936	7.080	51.820	38.077	30.708	21.655	"	"
298	Manufacturas de nickel	Kilo	11.936	7.080	51.820	38.077	30.708	21.655	28572	38059
	Ouro, prata e platina:		5.470.546	112.813.207	1.016.871	8.269.805	602.591	4.896.208	"	"
299	Joalheria e bijouteria de ouro com ou sem pedras preciosas	Gramma	323.618	61.526	570.727	195.372	338.209	114.123	18045	18855
300	Joalheria e bijouteria de prata com ou sem pedras preciosas	"	5.138.039	112.750.780	420.408	8.071.377	254.464	4.780.274	8050	8042
301	Manufacturas de platina	"	8.889	901	16.736	3.056	9.918	1.811	18115	28010
	Palha, esparto, cairo, pita, piasava, paina e outras materias filamentosas:		1.703.302	956.356	1.687.305	924.469	999.884	521.659	"	"
302	Cordalha	Kilo	694.617	430.695	479.888	306.289	284.378	171.787	8409	8399
303	Esteiras e capachos	"	134.359	56.031	194.823	80.281	115.451	46.720	8059	8634
305	Tecidos de seda vegetal	"	18.962	15.639	248.309	210.462	147.146	116.266	78801	78434
304	Manufacturas não especificadas de seda vegetal	"	12.255	4.451	142.513	63.724	84.462	36.123	68891	88116
306	Vassouras e escovas	"	13.475	5.789	17.009	8.403	10.079	4.647	8800	8803
307	Manufacturas não especificadas	"	829.734	443.751	604.763	255.310	358.378	146.116	8432	8329
	Papel e suas applicações:		51.176.425	32.368.423	22.630.789	14.330.723	13.410.838	8.021.955	"	"
308	Cartas para jogar	Kilo	7.172	1.491	25.669	7.512	15.211	4.116	28120	28761
309	Estampas, desenhos e photographias	"	20.736	7.608	110.846	40.920	65.687	22.852	38167	38004
310	Livros em branco	"	10.359	4.138	38.445	12.876	22.782	7.293	28199	18762
311	Livros impressos, jornaes, revistas, musicas, mapas ou cartas geographicas, hydrographicas e semelhantes.	"	1.666.747	918.611	3.960.100	2.564.984	2.346.726	1.441.578	18408	18569
312	Obras impressas ou lithographicas, circulares, facturas, conhecimentos, cartazes, cartões postaes, rotulos, folhinhas, etc.	"	809.103	496.521	1.847.853	1.166.234	1.095.024	636.866	18353	18283
313	Papel para cigarros	"	434.914	285.126	1.214.937	749.452	719.963	421.392	18655	18478
314	Papel para escrever	"	1.829.053	981.566	1.461.860	841.560	866.288	476.844	8474	8486
315	Papel para forração de casas	"	87.457	22.539	75.728	36.255	44.876	20.538	8513	8911
316	Papel para impressão	"	30.052.227	21.007.159	7.373.137	5.318.808	4.369.266	2.949.865	8145	8140
317	Papel para uso não especificado	"	10.065.993	6.153.068	4.265.010	2.594.722	2.527.413	1.472.751	8251	8259
318	Papelão e cartão	"	5.747.534	2.273.567	1.627.157	676.929	387.150	167.150	8167	8170
319	Manufacturas não especificadas	"	445.130	217.029	630.047	320.471	373.361	180.710	8838	8833
	Pedras, terras e outros mineraes semelhantes:		104.401.619	19.897.063	9.621.373	3.107.263	5.701.554	1.759.961	"	"
320	Amiantho ou asbestos em obras não especificadas	Kilo	756.106	175.066	400.527	154.703	237.349	87.454	8313	8500
321	Canos e tubos	"	14.577.083	5.806.539	1.745.278	806.293	1.034.239	449.896	8071	8077
322	Estatuas e medalhões de marmore	"	96.901	44.748	183.457	85.492	108.715	50.503	18121	18129
323	Ladrilhos, azulejos e mosaicos	"	12.963.137	4.472.032	2.381.246	880.853	1.411.109	508.094	8109	8114
324	Telhas	"	57.199.451	3.145.351	2.764.925	160.803	1.638.474	94.423	8028	8030
325	Telhas de asbestos ou amiantho	"	3.384.153	499.499	455.311	81.114	269.814	45.657	8079	8081
326	Tijolos refractarios e para construção	"	13.388.575	4.444.550	813.044	310.618	481.804	171.430	8036	8039
327	Manufacturas não especificadas	"	2.036.213	1.309.278	877.585	627.387	520.050	352.504	8255	8259
	Peltes e couros:		511.634	200.017	5.632.358	2.394.773	3.337.694	1.465.800	"	"
328	Artigos de sellaria não especificados	Kilo	37.487	14.425	187.128	80.692	110.891	46.112	28963	38197
329	Bolsas, estojos, indispensaveis, malas e saccos	"	49.646	18.775	388.334	173.250	230.124	99.550	48635	58302
330	Calçado	"	"	"	2.424.640	1.188.641	1.436.824	668.458	"	"
331	Correias para machinas	"	245.355	96.358	1.150.433	507.685	681.738	255.960	28778	28968
332	Manufacturas não especificadas	"	179.146	70.459	1.481.823	644.505	878.117	365.720	48957	58191

Nº DE ORDEM	MERCADORIAS MERCHANDISE MARCHANDISES	Unidade. Unit. Unité.	VALOR A BORDO NO BRASIL VALUE C. I. F. VALEUR A BORD AU BRÉSIL							
			QUANTIDADE QUANTITY QUANTITÉ		Por mercadoria em mil réis papel Per merchandise in mil réis paper Par marchandise en mil réis papier		Por mercadoria em mil réis ouro Per merchandise in mil réis gold Par marchandise en mil réis or			
			1913	1914	1913	1914	1913	1914		
	Perfumarias e artigos de tinturaria, pintura e outros usos:		4.616.162	2.211.255	8.946.021	4.894.356	5.301.347	2.798.492	"	"
333	Graxa para calçado	Kilo	157.435	81.932	252.311	148.807	149.518	82.798	8950	18011
333a	Lança-perfume	"	145.586	121.083	1.492.236	1.089.934	884.288	645.748	68073	58333
334	Perfumaria	"	570.247	263.773	3.518.606	1.893.222	2.085.100	1.078.544	38656	48089
335	Tinta para escrever	"	104.442	81.282	121.484	62.284	71.991	35.133	8689	8685
336	Tinta para impressão	"	328.187	255.394	385.358	294.404	228.360	161.957	8685	8634
337	Tinta preparada a agua	"	400.329	183.399	357.107	157.301	211.619	87.959	8528	8480
338	Tinta preparada não especificada	"	2.522.481	1.114.352	2.062.936	976.455	1.222.481	552.024	8484	8495
339	Vernizes não especificados	"	387.455	140.040	755.983	271.949	447.990	154.329	18156	18102
	Productos chimicos, drogas, e especialidades pharmaceuticas:		41.840.979	25.977.408	21.094.548	14.067.752	12.500.473	7.870.279	"	"
340	Acido acetico	Kilo	314.394	228.659	165.900	110.907	98.311	63.040	8313	8276
341	Acido sulfurico	"	800.694	264.480	177.678	76.847	105.291	44.405	8131	8168
342	Acido nitrico	"	8.968	8.097	9.234	8.266	5.472	4.517	8610	8557
343	Acido tanico (tanino)	"	15.639	5.456	36.592	15.855	21.684	8.576	18387	18572
344	Acidos não especificados	"	418.831	257.184	423.920	247.542	251.212	136.227	8600	8530
345	Adubos chimicos	"	9.471.031	3.059.644	1.334.121	378.947	790.590	214.280	8083	8070
346	Aguas mineraes, naturaes e artificiaes	"	276.221	145.923	251.794	160.974	149.211	90.559	8540	8621
347	Benzina	"	131.481	9.539	57.138	13.246	33.860	7.648	8257	8202
348	Carbureto de calcio	"	5.537.607	4.332.727	1.314.811	1.113.614	779.147	622.066	8138	8144
349	Capulas, dragaes, confeitos e globulos medicinaes	"	7.034	3.925	156.986	97.429	93.029	56.669	138226	148438
350	Chlorureto de calcio	"	1.014.017	545.241	183.296	88.516	108.679	49.314	8107	8080
351	Chlorureto de ethyla	"	3.128	665	11.724	3.114	6.948	1.845	28221	28775
352	Glycerina	"	11.803	5.548	17.402	9.090	10.312	5.182	8874	8934
353	Oleo de figado de bacalhão e emulsão	"	60.908	30.540	77.007	45.065	45.634	25.126	8749	8923
354	Potassa caustica	"	7.914	12.189	3.541	4.710	2.099	2.431	8265	8199
355	Sabão e sabonetes medicinaes.	"	7.758	19.403	31.145	43.037	18.456	25.086	28379	18283
356	Soda caustica	"	7.581.385	6.607.313	1.579.374	1.320.019	935.925	727.505	8123	8110
356a	Vaselina	"	139.508	78.266	148.266	91.829	87.851	51.951	8629	8664
357	Não especificados	"	15.932.659	10.362.609	15.114.519	10.238.755	8.956.752	5.733.842	8562	8553
	Seda com ou sem mescla:		60.406	22.334	2.483.300	965.753	1.471.584	547.097	"	"
358	Fitas	"	"	"	619.181	232.924	366.922	133.423	"	"
359	Gravatas	"	"	"	85.201	47.206	50.489	25.880	"	"
360	Passamanaria, alamares, frangas, requiles, etc.	"	"	"	96.716	22.316	57.313	13.018	"	"
361	Rendas e entremeios	Kilo	"	"	12.572	14.821	7.450	8.726	"	"
362	Roupa feita	"	"	"	121.593	76.220	72.055	42.668	"	"
363	Tecidos	Kilo	33.197	12.929	811.990	286.063	481.179	162.109	148494	128538
364	Manufacturas não especificadas	"	27.209	9.405	736.047	286.203	436.176	161.268	168030	178141
	Varios artigos:		"	"	68.117.576	35.405.284	40.365.971	19.615.126	"	"
365	Amostra de qualquer qualidade	"	"	"	500.638	224.257	286.674	129.148	"	"
366	Apparehos gymnasticos e artigos para sport e jogos athleticos	Kilo	54.974	29.512	135.588	96.534	80.348	54.820	18461	18858
366a	Apparehos sanitarios	"	768.696	803.419	721.023	652.810	427.273	362.337	8556	8451
370	Barcos e embarcações miudas	"	"	"	3.253.296	902.033	1.927.879	513.846	"	"
371	Barracas para acampamentos civis									

Nº DE ORDEM	MERCADORIAS MERCHANDISE MARCHANDISES	Unidade. Unit. Unité.	QUANTIDADE		VALOR A BORDO NO BRASIL VALUE C. I. F. VALEUR A BORD AU BRÉSIL														
			QUANTITY		Por mercadoria em mil réis papel		Por mercadoria em mil réis ouro		Por unidade em réis ouro										
			QUANTITÉ		Per merchandise in mil réis paper		Per merchandise in mil réis gold		Per unit in réis gold										
			1913	1914	1913	1914	1913	1914	1913	1914									
386	Chapéus não especificados para cabeça			931.948	562.250	552.266	315.228												
387	Chapéus para chuva ou sol (excetuando as capas e tecidos).	Kilo	503.450	131.092	1.359.333	384.995	805.551	222.695	1\$600	1\$699									
388	Charutos, cigarros e quaisquer manufacturas de fumo		3.411	2.348	85.742	63.157	50.810	34.383	14\$896	14\$644									
388a	Despertadores				172.051	62.866	101.956	35.367											
391	Dynamite	Kilo	817.700	264.016	1.180.527	439.074	699.572	247.158	\$855	\$973									
392	Estopim		76.245	28.972	121.836	54.831	72.199	30.626	\$947	1\$057									
393	Explosivos não especificados (excetuando as cargas e explosivos de pedras)		101.215	7.251	485.211	39.795	287.532	21.452	2\$840	2\$958									
394	Flores artificiais		33.301	13.156	167.575	70.769	99.304	39.920	2\$802	2\$034									
395	Fogos de artifício		121.158	69.109	162.160	101.759	96.095	60.174	\$793	\$871									
396	Gazolina		28.971.829	8.304.060	7.724.444	2.359.316	4.577.448	1.318.311	\$158	\$150									
397	Gruza mineral para lubrificação		580.470	277.691	187.407	110.054	111.056	62.051	\$213	\$223									
398	Kerosene		106.668.872	87.552.497	14.546.651	12.407.226	8.620.238	6.763.888	\$081	\$077									
399	Lamparinas		24.163	14.612	74.410	45.907	44.095	26.130	1\$825	1\$783									
400	Lanternas para carros e automoveis		17.885	976	16.941	3.687	10.039	2.118	\$561	2\$165									
401	Lapis de qualquer qualidade		69.678	31.235	269.938	113.642	159.963	65.049	2\$296	2\$083									
402	Leques		10.117	2.499	128.106	39.073	75.915	22.139	7\$504	8\$859									
403	Lixa de qualquer qualidade		275.345	146.980	224.863	123.787	133.252	69.452	\$494	\$473									
406	Manufacturas de celluloides		72.145	26.934	631.419	294.656	374.174	167.696	5\$186	6\$226									
407	Mascaras		5.064	114	18.031	2.148	10.685	1.142	2\$110	10\$018									
408	Navios a vapor ou á vela				7.719.724	778.965	4.574.651	458.146											
409	Oleos animais, minerais e vegetaes para lubrificação	Kilo	17.104.675	11.186.216	4.905.384	3.533.723	2.906.894	1.938.981	\$170	\$173									
409a	Oleos minerais usados como combustivel		9.689.046	35.058.886	643.109	1.498.359	381.102	786.434	\$039	\$022									
410	Parafina		557.962	484.769	244.320	215.563	144.782	118.248	\$259	\$244									
411	Pennas de escrever		16.356	8.078	241.818	135.528	145.300	75.492	8\$761	9\$345									
413	Pentas de qualquer qualidade		55.664	17.178	516.571	206.116	116.852	306.116	5\$499	6\$802									
414	Phosphoros		3.408	1.661	4.327	1.951	2.564	1.107	\$752	\$667									
415	Polvilho		1.515.400	719.946	634.802	310.556	376.179	177.914	\$248	\$247									
416	Polvora para arrebentação de pedras		1.100	11.363	1.101	3.745	652	2.219	\$593	\$195									
417	Quadros e espelhos com moldura		268.019	98.884	504.052	232.256	298.697	134.140	1\$114	1\$357									
418	Relogios de alibeira				766.499	417.565	454.222	238.312											
418a	Relogios de parede e de mesa				553.439	218.595	327.964	122.192											
419	Ruberoide em chapas ou lençol.	Kilo	242.558	54.155	74.894	19.267	44.382	10.942	\$183	\$202									
420	Sabão e saponaceos sem perfume		1.914.649	1.065.211	843.860	522.014	500.065	291.861	\$261	\$274									
421	Sacos vazio de retorno					9.042		2.939		\$325									
422	Specimens para museus					2.690	1.164	1.594											
423	Velas de cãra, de espermacete, de stearina e de sebo	Kilo	75.322	27.568	78.397	31.188	46.458	17.736	\$617	\$643									
424	Véos incandescentes		7.309	4.344	126.351	124.153	74.875	67.023	10\$244	15\$499									
368	Artigos para escritorio e para collegios não especificados		589.316	334.335	1.259.698	718.324	746.488	404.791	1\$267	1\$211									
369	Artigos para iluminação a gaz, kerosene, etc., não especificados		477.638	174.394	1.526.728	572.530	904.728	324.715	1\$894	1\$862									
425	Não especificados				7.181.907	3.782.914	4.255.945	2.105.890											
CLASSE IV																			
ARTIGOS DESTINADOS A ALIMENTAÇÃO E FORRAGENS																			
Artigos destinados á alimentação:																			
			920.377.029	722.978.357	223.676.793	171.760.897	132.549.211	95.080.921											
			79.832.814	51.014.756	47.638.377	28.961.768	28.230.148	16.127.767											
426	Aguas minerais de mesa (naturaes e artificiaes)	Kilo	1.312.292	838.125	982.498	641.523	582.221	365.035	\$444	\$436									
426a	Bebidas alcoolicas		1.546.055	833.527	2.578.553	1.419.776	1.528.031	788.222	\$988	\$946									
427	Cerveja		588.244	312.443	536.443	293.641	317.892	165.077	\$540	\$528									
428	Licores e xaropes		195.153	93.371	351.470	171.866	208.279	95.509	1\$067	1\$034									
429	Succo de maçãs		4.424	1.237	5.475	1.716	3.244	1.017	\$735	\$822									
430	Succo de uvas		63.085	20.561	84.040	24.891	49.801	14.052	\$789	\$685									
431	Vermouth, bitter e semelhantes		2.543.827	1.487.362	3.195.851	2.002.985	1.120.950		\$744	\$764									
432	Vinhos espumantes (inclusive Champagne)		225.774	76.287	1.197.361	398.029	709.547	227.080	3\$171	2\$977									
433	Vinhos finos (Porto e semelhantes)		4.112.397	2.302.920	6.742.447	3.919.256	3.985.524	2.192.618	\$971	\$952									

Nº DE ORDEM	MERCADORIAS MERCHANDISE MARCHANDISES	Unidade. Unit. Unité.	QUANTIDADE		VALOR A BORDO NO BRASIL VALUE C. I. F. VALEUR A BORD AU BRÉSIL														
			QUANTITY		Por mercadoria em mil réis papel		Por mercadoria em mil réis ouro		Por unidade em réis ouro										
			QUANTITÉ		Per merchandise in mil réis paper		Per merchandise in mil réis gold		Per unit in réis gold										
			1913	1914	1913	1914	1913	1914	1913	1914									
435	Vinhos communs e não especificados	Kilo	69.015.660	44.945.368	31.763.511	19.975.254	18.822.821	11.094.932	\$273	\$247									
436	Não especificados		227.902	105.555	200.728	112.831	118.950	63.275	\$522	\$601									
Cereaes, farinhas e grãos alimenticios:																			
437	Arroz	Kilo	637.971.369	532.211.728	88.757.869	81.181.300	52.597.256	44.727.464											
438	Aveia		7.777.361	6.535.033	2.299.493	1.760.673	1.362.663	1.018.310	\$175	\$156									
439	Cevada (excetuando cevada torrefacta)		377.967	345.237	91.013	84.699	53.934	48.171	\$143	\$140									
440	Farinha de trigo		18.397	15.432	4.419	3.002	2.619	1.671	\$142	\$108									
441	Farinha de milho		170.160.288	135.589.236	32.022.318	27.465.013	18.976.188	15.172.993	\$111	\$114									
442	Farinhas e feculas não especificadas		107.675	132.092	180.675	264.430	180.675	72.456	\$278	\$274									
443	Feijão e favas		399.516	311.966	469.913	407.556	278.467	227.867	\$697	\$730									
444	Milho		8.544.594	5.314.937	2.424.163	1.736.038	1.436.541	990.410	\$168	\$186									
445	Trigo		8.893.159	1.121.987	896.319	135.231	530.559	74.165	\$060	\$066									
446	Não especificados		438.425.582	382.294.743	49.364.515	48.681.438	29.253.046	26.690.187	\$067	\$070									
Conservas e extractos:																			
447	Azeitonas	Kilo	74.005.236	45.892.410	47.169.470	31.597.012	27.952.279	17.653.474											
448	Bacalhão		2.100.115	1.398.486	1.155.286	791.035	684.614	443.037	\$326	\$317									
449	Banha		49.569.328	36.0															

Nº DE ORDEM	MERCADORIAS MERCHANDISE MARCHANDISES	Unidade. Unit. Unite.	QUANTIDADE QUANTITY QUANTITÉ		VALOR A BORDO NO BRASIL VALUE C. I. F. VALEUR A BORD AU BRÉSIL				
			1913	1914	Mil Réis { Papel. Papier.		Mil Réis { Or. Gold. Ouro.		
					1913	1914	1913	1914	
	CLASSE V								
	ESPECIES METALLICAS E NOTAS DE BANCO ES- TRANGEIRAS				18.726.915\$	12.780.520\$	11.097.432\$	7.570.284\$	
	Moedas de ouro :				18.518.400\$	12.400.920\$	10.973.866\$	7.384.250\$	
489a	Libras esterlinas	Uma	1.093.495	266.534	16.402.425\$	3.998.010\$	9.719.954\$	2.369.192\$	
489b	Marcos	Um	668.160	2.102.160	501.570\$	1.543.290\$	297.226\$	914.542\$	
489c	Dollars	—	518.400	2.245.000	1.597.845\$	6.919.620\$	946.870\$	4.100.516\$	
489d	Libra peruana	Uma	112		1.680\$		996\$		
489e	20\$ brasileiros	Um	441		14.880\$		8.820\$		
	Moedas de prata :				6.270\$	4.380\$	3.716\$	2.595\$	
490a	Escudos	Um	1.500	1.000	4.485\$	2.955\$	2.658\$	1.751\$	
490b	Pesetas	Uma	3.200	2.500	1.785\$	1.425\$	1.058\$	844\$	
	Notas de Banco estrangeiras :				202.245\$	315.220\$	119.850\$	183.439\$	
491a	Escudos	Um	55.000	105.000	166.110\$	315.220\$	98.436\$	183.439\$	
491b	Dollars	—	500		1.545\$		916\$		
491c	Francos	—	30.000		18.000\$		10.667\$		
491d	Libras esterlinas	—	1.000		15.000\$		8.889\$		
491e	Peso uruguaio	—	500		1.590\$		942\$		

Principaes mercadorias importadas por portos de destino

Principal imports (by ports of destination)

Principales marchandises importées par ports de destination

RESUMO POR CLASSES SUMMARY BY CLASSES RÉSUMÉ PAR CLASSES

CLASSES	VALOR A BORDO NO BRASIL VALUE C. I. F. VALEUR A BORD AU BRÉSIL				% sobre o valor ouro % upon value in gold	
	Mil Réis { Papel. Papier.		Equivalente em mil réis ouro Equivalent in mil réis gold Equivalent en mil réis or		1913	1914
	1913	1914	1913	1914		
Classe I. — Animaes vivos	5.350.712\$	2.401.293\$	3.170.792\$	1.321.654\$	0,5	0,4
Classe II. — Materias primas e artigos com ap- plicação ás artes e industrias	210.943.556\$	117.529.935\$	125.003.589\$	65.392.521\$	20,9	20,7
Classe III. — Artigos manufacturados	565.279.295\$	268.890.563\$	334.980.323\$	152.816.534\$	56,1	48,5
Classe IV. — Artigos destinados á alimentação e forragens	225.921.837\$	173.031.390\$	133.879.606\$	95.781.603\$	22,5	30,4
TOTAL DAS MERCADORIAS	1.007.495.400\$	561.853.181\$	597.034.310\$	315.312.312\$	"	"
Classe V. — Especies metallicas e notas de banco estrangeiras	18.726.915\$	12.780.520\$	11.097.432\$	7.570.284\$	"	"
TOTAL GERAL	1.026.222.315\$	574.633.701\$	608.131.742\$	322.882.596\$	"	"

N° DE ORDEM	MERCADORIAS MERCHANDISE MARCHANDISES	Unidade Unit. Unité.	QUANTIDADE QUANTITY QUANTITÉ		VALOR A BORDO NO BRAZIL VALEUR A BORD AU BRÉSIL		QUANTIDADE QUANTITY QUANTITÉ		VALOR A BORDO NO BRAZIL VALEUR A BORD AU BRÉSIL			
			1913	1914	1913	1914	1913	1914	1913	1914		
					Mil Réis	Papel. Papier.			Mil Réis	Papel. Papier.		
87	Palha para cigarros	Kilo	18.861	17.096	139.803	133.286	9.203	3.275	80.892	30.709		
88	Palha para esteiras e chapéus	—	12.385	7.196	97.407	59.484	24.333	9.933	185.607	90.433		
90	Palha para vassouras	—	196.599	150.437	60.787	48.210	557.960	505.149	266.574	199.831		
	Diversos	—	165.746	82.728	104.022	44.698	63.819	92.935	67.462	45.076		
93 a 98	Plantas, folhas, flores, frutos, grãos, sementes, raízes, cascas, etc.	Kilo	6.881.496	5.796.769	3.112.754	2.526.257	9.929.718	4.879.682	3.778.475	1.959.780		
93	Cevada torrefacta ou malte	—	6.405.337	4.396.879	2.027.651	1.404.651	8.819.591	3.609.999	2.936.224	1.107.902		
95	Lúpulo	—	142.617	151.333	460.052	416.032	113.443	78.904	316.913	342.031		
96	Fumo em folha	—	154.130	160.799	373.361	346.786	63.283	56.590	164.672	138.478		
	Diversos	—	179.412	1.087.758	251.690	358.788	933.401	1.134.189	360.666	371.369		
99 a 112	Pedras, terras e outros minerais semelhantes	Kilo	1.575.377.039	1.079.733.301	45.155.680	36.302.769	581.378.625	351.637.822	20.339.768	10.869.808		
101	Asfalto	—	13.165.109	7.688.031	511.870	377.586	1.914.515	856.417	151.291	101.849		
102	Betumes (inclusive pixe de carvão de pedra e óleos para fabricação de gaz)	—	1.541.189	123.725	168.031	18.002	134.580	189.671	17.925	24.465		
103	Briquetes	—	66.854.384	96.124.249	1.992.318	2.754.013	10.982.300	31.026.520	366.139	1.002.578		
104	Carvão de pedra	—	1.293.346.154	900.351.701	32.810.839	23.647.613	406.995.698	252.787.640	11.147.582	6.499.677		
105	Cimento	—	179.384.874	66.194.870	7.733.735	2.825.054	147.186.715	59.792.632	6.780.726	2.566.046		
106	Coke	—	6.584.525	4.638.352	230.362	134.183	5.409.559	2.644.740	192.934	85.531		
108	Giz, gesso em bruto ou preparado	—	1.526.317	864.010	142.319	80.837	861.398	612.160	81.824	56.891		
109	Marmore, alabastro e porphyro	—	5.559.167	1.226.306	688.773	167.039	4.527.970	1.855.727	485.473	212.922		
110	Pedras preciosas soltas	—	—	—	165.931	23.627	—	—	578.466	47.848		
111	Salitre	Kilo	314.168	94.986	121.647	38.919	1.113.304	226.469	274.633	55.301		
	Diversos	—	7.101.172	2.447.071	589.856	235.896	2.252.596	1.645.846	262.775	216.700		
113 e 114	Peltes e couros	Kilo	520.878	253.371	6.416.483	2.487.183	689.150	275.211	6.067.801	2.249.784		
113	Peltes e couros preparados e curtidos	—	515.004	251.873	6.389.878	2.476.826	658.937	269.687	5.953.116	2.222.851		
	Diversos	—	5.874	1.498	26.605	11.357	30.213	5.524	1.114.685	26.933		
115 e 116	Seda	Kilo	49.366	16.850	985.539	397.622	29.205	18.726	673.607	462.715		
116	Em fio para tecelagem e para bordar	—	44.154	15.931	923.085	384.547	25.795	16.627	667.680	449.874		
	Diversos	—	5.212	919	62.454	13.075	3.410	2.099	5.927	12.841		
117 a 123	Sumos ou succos vegetaes.	Kilo	6.293.300	4.545.072	2.100.732	1.282.825	5.078.816	4.468.702	1.898.633	1.459.010		
118a	Oleo de caroço de algodão	—	187.569	166.080	114.357	115.260	1.047.647	863.073	600.503	542.494		
118b	Oleo de palma	—	349.035	226.590	283.861	185.790	252.597	232.334	190.747	188.073		
120	Breu	—	5.297.078	3.843.341	1.293.457	693.062	3.614.924	3.306.077	869.154	641.986		
122	Gomas, resinas e balsamos naturais	—	191.694	141.452	207.153	159.230	96.520	45.115	107.584	52.580		
	Diversos	—	267.924	167.599	201.904	129.483	67.128	22.103	130.645	33.877		
CLASSE III ARTIGOS MANUFATURADOS												
124 a 136	Algodão com ou sem mescla	Kilo	4.920.266	1.679.123	22.751.071	8.812.617	3.066.051	878.646	13.540.470	4.437.094		
124	Alcatifas, oleados e tapetes	—	138.539	69.666	311.196	188.219	114.695	31.151	259.156	73.116		
128	Meias	—	—	—	371.430	259.769	—	—	298.498	121.564		
129	Passamaneria, rendas, tiras, etc.	—	—	—	783.913	283.373	—	—	912.534	202.112		

N° DE ORDEM	MERCADORIAS MERCHANDISE MARCHANDISES	Unidade Unit. Unité.	QUANTIDADE QUANTITY QUANTITÉ		VALOR A BORDO NO BRAZIL VALEUR A BORD AU BRÉSIL		QUANTIDADE QUANTITY QUANTITÉ		VALOR A BORDO NO BRAZIL VALEUR A BORD AU BRÉSIL			
			1913	1914	1913	1914	1913	1914	1913	1914		
					Mil Réis	Papel. Papier.			Mil Réis	Papel. Papier.		
130	Roupa feita	—	—	—	—	1.332.792	574.190	—	—	915.318	311.554	
131	Tecidos brancos	Kilo	385.466	187.661	1.448.913	698.808	306.162	65.225	910.360	229.149		
132	Tecidos crus	—	37.816	12.752	108.339	40.711	123.825	735	286.659	1.010		
133	Tecidos estampados	—	59.480	13.662	255.313	67.828	72.479	13.473	260.079	55.761		
134	Tecidos tintos	—	672.845	216.478	2.880.537	978.401	258.301	71.178	1.105.873	324.686		
135	Tecidos não especificados	—	2.464.311	870.364	10.170.789	3.952.122	1.667.167	525.927	5.776.110	2.191.977		
	Diversos	—	1.161.809	380.540	5.087.849	1.769.196	523.422	170.957	2.815.878	925.265		
137	Aluminio	Kilo	27.861	9.930	154.600	36.097	4.325	2.066	18.779	10.564		
137	Manufacturas de aluminio	—	27.861	9.930	154.600	36.097	4.325	2.066	18.779	10.564		
138 a 144	Armamento e munições de caça e guerra	Kilo	2.486.113	3.406.316	14.962.440	17.782.137	462.271	289.223	2.400.231	1.035.886		
138	Armamento de artilharia	—	503.954	590.628	2.190.171	2.447.890	—	—	—	—		
139	Balas de chumbo, chumbo de munição, espoletas e capulhas	—	675.945	861.352	2.371.791	2.577.201	280.652	150.496	736.509	371.209		
141	Carabinas, revolvers, pistolas e outras armas de fogo	—	1.271.412	1.036.333	10.122.156	9.071.147	125.012	54.961	1.577.814	644.157		
142	Espadas e outras armas brancas	—	2.751	477	22.756	6.853	745	926	13.897	9.172		
143	Polvora (exclusiva a polvora para arrebentação de pedras)	—	23.773	790	184.312	4.296	4.824	1.809	21.317	8.286		
	Diversos	—	8.278	916.736	61.254	3.674.770	41.038	1.031	50.694	3.062		
144a a 144g	Borracha	Kilo	614.281	238.485	2.676.353	1.050.572	400.300	283.330	1.843.912	1.349.983		
144c	Camaras de ar e capas protectoras (pneumaticos) para automoveis	—	276.036	103.139	1.224.097	476.118	205.647	216.255	869.414	987.752		
144e	Em tubos	—	59.674	29.819	164.575	104.397	29.382	21.491	92.462	60.050		
144f	Rodas massigas para automoveis	—	114.164	37.851	263.164	75.217	33.991	3.914	84.980	8.188		
	Diversos	—	164.407	67.676	1.024.577	394.840	131.280	41.670	797.056	293.993		
145 a 147	Cabellos, pellos e pennas	Kilo	11.107	7.761	373.009	184.257	10.095	5.223	288.577	114.135		
146	Escovas, espanadores, vassouras e pincéis	—	—	—	326.972	146.139	—	—	223.575	90.666		
	Diversos	Kilo	11.107	7.761	46.037	38.118	10.095	5.223	65.002	23.469		
148 a 150	Canna da India, bambú, junco, rotim, vime e outros cipós	Kilo	22.788	9.698	39.302	12.659	21.332	7.487	60.188	15.978		
151 a 157	Carros e outros vehiculos.	—	—	—	19.704.859	2.543.388	—	—	16.621.353	2.371.637		
151	Automoveis	Um	1.345	198	6.946.075	1.255.962	1.318	325	5.293.053	1.179.546		
152	Accessorios não especificados para automoveis	Kilo	290.317	125.531	882.237	420.949	112.471	54.305	425.034	175.033		
153	Bicyclettes	—	59.194	24.363	193.828	54.816	7.858	20.489	221.769	69.710		
154	Carros para estradas de ferro (wagons)	—	30.854.573	1.866.178	11.480.976	684.049	23.294.354	1.480.548	10.346.106	801.574		
	Diversos	—	—	—	291.743	127.612	—	—	335.361	145.774		
158 a 162	Chumbo, estanho, zinco e suas ligas	Kilo	257.061	186.980	555.073	363.691	306.179	121.294	396.763	123.698		
159	Typos para typographia (de chumbo)	—	98.913	35.837	304.663	163.002	81.133	22.482	217.340	55.002		
161	Manufacturas de estanho e suas ligas	—	48.798	19.210	127.338	54.374	44.828	8.410	109.630	33.287		
162	Manufacturas não especificadas de zinco e suas ligas	—	23.079	10.133	33.039	13.256	6.513	2.389	15.878	7.537		
	Diversos	—	86.371	121.800	90.013	133.059	173.705	88.013	53.915	27.872		

BRAZIL
BRÉSIL
1914
65.062
43.168
54.558
37.042
22.679
7.615
45.431
11
0.47
12.120
0.111
8.794
9.56
9.150
4
14.4
2
1.4
0.2
7.0
26.4
15.7

		RIO DE JANEIRO (continuação) (continued) (suite)				SANTOS (continuação) (continued) (suite)				
Nº DE ORDEM	MERCADORIAS MERCHANDISE MARCHANDISES	Unidade. Unit. Unité.	QUANTIDADE		VALOR A BORDO NO BRAZIL		QUANTIDADE		VALOR A BORDO NO BRAZIL	
			QUANTITY		VALUE C. I. F.		QUANTITY		VALUE C. I. F.	
			1913	1914	1913	1914	1913	1914	1913	1914
163 a 172	Cobre e suas ligas	Kilo	2.706.130	829.283	4.976.379	1.729.904	2.272.614	738.886	3.868.057	1.334.700
164	Arame para uso não especificado	—	81.029	37.159	103.295	76.817	236.595	15.698	284.916	17.393
166	Bijouteria	—	5.150	1.281	94.804	30.561	1.956	797	70.082	26.686
166a	Fios ou cabos electricos não especificados	—	1.233.857	297.800	1.243.892	337.721	826.879	322.454	762.037	306.330
171	Tubos e canos	—	106.916	53.530	194.446	94.430	70.498	38.613	116.261	60.122
	Diversos	—	1.279.170	439.713	3.339.942	1.190.375	1.136.686	363.324	2.634.761	924.169
173 a 195	Ferro e aço	Kilo	189.663.246	68.821.260	39.476.647	15.095.830	157.558.980	50.891.728	32.446.249	10.967.900
173	Agulhas	—	5.363	2.836	63.367	43.617	5.960	1.852	90.177	30.133
175	Anzós, esporas, estribos, fivellas, freios, fechaduras, cadeados, trincos, dobradiças, puxadores, etc., etc., para portas e gavetas	—	505.326	236.811	572.466	260.016	613.293	236.906	667.826	243.274
176	Arame farpado para cerca	—	8.738.229	4.893.931	1.505.471	820.930	11.877.635	5.488.204	2.188.225	962.863
177	Arame de ferro e aço para uso não especificado	—	6.352.003	3.270.392	1.101.108	529.108	7.915.469	1.643.300	1.381.898	326.292
178	Chapas galvanizadas para cobrir casas	—	6.237.931	2.065.929	1.536.974	515.466	6.038.267	3.063.404	1.465.203	752.768
179	Cofres	—	220.653	123.818	197.143	109.697	65.772	23.932	59.369	25.500
180	Catelaria (obras de) ..	—	249.130	93.137	1.203.359	552.161	215.400	69.656	1.049.771	415.323
181	Eixos, rodas e pertences para carros de estrada de ferro	—	4.666.248	2.424.612	1.410.813	968.400	3.324.225	1.530.150	1.218.886	556.885
182	Eixos, rodas e pertences para carroças e outros vehiculos	—	93.983	52.763	44.369	17.236	223.174	113.340	114.875	50.565
184	Ferro esmaltado em obras	—	342.620	99.582	378.152	124.242	664.258	202.475	674.016	188.842
185	Fogões	—	465.927	330.350	346.025	244.949	206.609	209.956	202.997	226.543
186	Folhas de Flandres em obras não especificadas	—	56.763	38.322	93.013	56.076	27.086	11.528	51.706	19.656
187	Folhas de Flandres em laminas	—	6.132.412	2.871.909	1.775.907	766.294	3.686.814	1.971.517	1.069.830	528.759
188	Grampos, parafusos e rebites	—	1.153.863	465.901	430.400	167.107	1.183.306	459.651	394.072	137.775
189	Moveis	—	298.841	63.403	468.727	115.293	160.278	60.448	187.458	59.137
190	Peças para construção de edificios	—	35.159.865	5.675.987	7.256.336	1.123.426	21.046.192	6.262.760	3.240.185	955.267
191	Pregos	—	500.332	204.052	290.663	124.695	370.605	127.500	229.296	80.639
192	Postes telegraphicos, telephonicos, peças para construção de pontes, cercas e outras obras semelhantes	—	7.936.805	3.839.540	1.754.649	1.073.941	6.144.763	2.101.705	1.362.440	406.143
193	Trilhos, talas de junção e accessorios para estrada de ferro	—	84.824.135	15.196.712	10.573.812	2.040.653	68.875.825	14.524.423	8.709.377	1.921.768
194	Tubos, canos e accessorios	—	18.850.531	24.296.353	3.820.145	3.722.614	19.324.025	10.517.669	4.632.689	1.964.300
	Diversos	—	6.872.286	2.574.920	4.655.259	1.719.279	5.580.024	2.271.352	3.455.954	1.115.474
195 a 202	Instrumentos de musica ..				1.697.483	725.915			1.205.826	436.439
196	Machinas falantes	Kilo	85.412	35.372	100.183	87.069	46.440	23.126	138.508	50.711
197	Chapas ou discos para machinas falantes	—	39.661	8.208	199.436	49.161	8.423	2.221	46.201	20.828
198	Accessorios para machinas falantes	—	21.618	45.162	77.151	111.988	9.931	3.889	36.684	13.379
200	Pianos automaticos	Um	82	62	104.917	82.786	33		49.692	
201	Pianos não especificados ..	Um	1.007	290	726.684	231.307	820	254	612.434	186.614
	Diversos	—			399.112	163.604			326.307	164.907

		RIO DE JANEIRO (continuação) (continued) (suite)				SANTOS (continuação) (continued) (suite)				
Nº DE ORDEM	MERCADORIAS MERCHANDISE MARCHANDISES	Unidade. Unit. Unité.	QUANTIDADE		VALOR A BORDO NO BRAZIL		QUANTIDADE		VALOR A BORDO NO BRAZIL	
			QUANTITY		VALUE C. I. F.		QUANTITY		VALUE C. I. F.	
			1913	1914	1913	1914	1913	1914	1913	1914
203 a 205	Instrumentos e objectos cirurgicos e dentarios ..	Kilo	196.868	102.252	1.153.604	714.435	83.425	37.821	422.795	231.817
203	Algodão e gazes medicinaes	—	77.399	45.832	288.176	183.335	40.750	26.063	145.017	93.391
204	Instrumentos e objectos cirurgicos	—	52.779	23.509	345.436	200.690	15.696	6.396	123.541	60.833
205	Instrumentos e objectos dentarios	—	66.690	32.911	519.992	330.410	26.979	6.362	154.237	77.593
206 e 207	Instrumentos e objectos mathematicos, physicos e opticos				966.465	505.457			367.087	236.021
206	Instrumentos e objectos opticos				130.087	47.513			82.101	33.255
207	Instrumentos scientificos não especificados				836.378	457.944			284.986	202.766
208 a 214	Lã com ou sem mescla	Kilo	889.186	324.912	4.455.597	1.790.775	702.500	230.150	4.275.838	1.491.687
209	Alcatifas e tapetes	—	135.615	24.483	254.762	63.595	64.561	18.282	202.896	64.574
210	Tecidos não especificados ..	—	514.692	219.236	3.362.816	1.381.479	533.973	183.268	3.452.042	1.241.230
212	Feltro não especificado e sarganeta	—	138.601	34.439	263.443	69.939	51.378	7.633	211.741	28.366
213	Roupa feita	—			57.780	27.746			119.218	47.201
	Diversos	Kilo	100.278	46.754	526.796	248.016	52.588	21.337	289.941	110.316
215 a 222	Linho com ou sem mescla ..	Kilo	846.160	362.605	3.014.821	1.463.020	440.915	157.510	1.767.356	711.199
218	Lençóis, colchas, toalhas e guardanapos	—	16.201	2.044	103.704	16.064	6.083	2.643	34.520	12.263
220	Roupa feita	—			82.862	30.916			96.912	29.677
221	Tecidos não especificados ..	Kilo	704.695	294.110	2.623.089	1.196.267	339.810	134.122	1.479.828	627.008
	Diversos	—	125.264	66.451	305.166	219.773	95.022	20.745	156.096	42.251
223 a 228	Juta e canhamo com ou sem mescla	Kilo	400.693	168.364	454.358	222.382	208.261	81.718	392.688	171.354
223	Alcatifas e tapetes	—	25.391	8.119	29.533	10.223	135.360	44.950	272.348	96.269
226	Cordalha	—	233.165	100.330	177.971	77.840	34.330	12.048	29.166	11.181
227	Tecidos não especificados ..	—	50.100	20.714	115.155	42.796	17.848	7.245	37.824	14.294
	Diversos	—	92.037	39.201	130.699	91.523	20.723	17.475	53.350	49.610
229 a 239	Louça, porcellana, vidro e crystal	Kilo	10.984.859	4.402.960	6.249.792	2.499.375	7.831.892	2.362.048	4.398.204	1.500.027
230	Frascos e potes	—	433.836	168.572	319.879	112.986	173.043	38.978	136.315	34.600
231	Garrações e garrafas	—	3.516.844	1.155.362	1.067.675	293.813	1.042.613	326.743	317.789	115.477
233	Isoladores	—	356.721	194.453	188.782	116.232	667.014	200.824	329.625	106.899
234	Tubos para machinas, copos graduados, funis lubrificadores para machinas, conta-góttas, siphons, vasos para pilhas e outros objectos semelhantes para laboratorios chimicos e pharmaceuticos e applicação á electricidade ..	—	22.021	59.440	56.270	50.764	30.047	3.036	73.562	9.531
236	Vidros polidos sem aço	—	95.625	48.831	116.997	48.462	128.208	20.631	130.724	24.573
237	Vidros para vidraça	—	2.509.555	1.226.680	738.252	395.186	2.922.671	756.239	725.517	215.359
238	Manufacturas de porcellana e louça não especificada	—	3.141.080	1.112.540	2.369.375	860.664	2.255.423	804.641	1.855.448	679.617
239	Manufacturas não especificadas de vidro e crystal	—	876.708	413.286	1.340.741	586.180	540.944	198.788	734.847	293.876
	Diversos	Kilo	32.469	23.796	51.831	35.088	71.929	12.168	94.377	20.085
242 a 283	Machinas, aparelhos e accessorios, utensilios e ferramentas	Kilo			38.628.156	18.971.808			33.279.626	13.389.115
244	Balanças	—	225.450	57.708	139.699	45.719	137.841	65.071	104.323	51.627
246	Bombas hydraulicas	—	357.153	135.445	544.528	182.761	187.214	134.177	177.283	143.830

N° DE ORDEM	MERCADORIAS MERCHANDISE MARCHANDISES	Unidade. Unit. Unité.	RIO DE JANEIRO (continuação) (continued) (suite)				SANTOS (continuação) (continued) (suite)			
			QUANTIDADE QUANTITY QUANTITÉ		VALOR A BORDO NO BRAZIL VALEUR A BORD AU BRÉSIL		QUANTIDADE QUANTITY QUANTITÉ		VALOR A BORDO NO BRAZIL VALEUR A BORD AU BRÉSIL	
			1913	1914	Mil Réis	Papel. Papier.	1913	1914	Mil Réis	Papel. Papier.
247	Caldeiras	Kilo	851.912	186.326	699.266	94.562	710.672	158.477	503.345	108.565
249	Ferramentas e utensílios diversos	—	3.843.193	1.372.676	4.221.699	1.815.603	3.469.938	1.322.797	4.129.797	1.748.161
250	Guindastes	—	1.281.749	1.922.226	877.220	1.454.490	498.166	1.327.637	306.094	759.090
251	Locomotivas	—	4.307.585	2.502.024	3.393.746	2.054.225	5.283.881	1.046.679	3.970.717	1.120.485
252	Locomoveis	—	53.621	515	29.892	1.840	350.161	6.244	224.034	4.591
254	Fitas para cinematographo	—	16.834	7.655	500.899	285.226	1.261	1.901	54.830	32.304
256	Machinas, aparelhos e accessorios para photographia	—	109.188	84.303	371.751	267.992	75.549	28.911	302.717	118.358
257	Machinas e aparelhos não especificados para electricidade e iluminação electrica	—	3.184.765	999.813	5.070.347	2.082.219	1.996.284	911.626	2.797.514	1.415.119
259	Dynamos e geradores electricos	—	178.500	218.917	232.720	230.921	419.782	112.228	510.871	117.702
260	Lampadas electricas	—	113.413	57.308	732.500	293.551	81.094	31.092	526.966	169.307
261	Motores electricos	—	742.867	337.058	974.656	416.477	437.606	223.191	456.471	246.398
262	Transformadores electricos	—	105.548	61.561	301.742	84.752	745.529	183.920	851.203	245.143
263	Machinas para costura	—	1.934.848	1.052.754	2.420.976	1.328.691	2.173.911	1.479.145	2.953.182	1.777.234
264	Machinas para escrever	—	52.260	17.055	502.673	209.201	55.907	9.020	343.733	77.108
265	Machinas não especificadas para fição e tecelagem	—	4.074.744	649.735	1.939.373	393.818	3.563.065	616.271	1.551.486	373.575
267	Cilindros para estampa-ria	—	1.085.887	158.711	301.230	50.515	270.860	10.999	84.170	3.510
268	Accessorios não especificados para machinas de fição e tecelagem	—	618.681	241.867	799.531	397.761	476.465	151.224	499.608	216.671
269	Machinas não especificadas para industria	—	3.884.602	868.842	2.410.283	652.079	5.914.390	1.190.661	3.705.577	888.558
270	Machinas não especificadas para lavoura	—	567.326	105.854	417.872	62.195	709.879	323.411	367.763	171.416
271	Arados	—	151.265	155.489	57.579	44.405	211.049	111.414	108.628	39.959
274	Machinas e aparelhos aratorias não especificados	—	348.684	52.033	119.419	13.646	354.458	79.173	203.249	40.860
278	Moinhos não especificados	—	108.135	43.457	105.287	47.639	205.157	71.055	201.061	71.833
281	Motores a petroleo, gazolina, etc.	—	182.991	173.253	201.209	149.922	30.890	83.752	30.558	70.175
282	Motores não especificados (excepto motores electricos)	—	149.750	57.124	279.510	156.702	217.949	27.278	302.812	59.520
282a	Pharós maritimos, boias illuminativas, etc.	—	11.205	44.280	49.032	148.717	»	»	»	»
	Diversos	—	»	»	10.933.627	6.050.279	»	»	8.011.634	3.318.616
283a a 289	Madeiras	Kilo	1.663.013	930.396	2.696.031	1.390.505	835.154	383.625	1.502.493	668.209
284	Móveis e mobílias	—	709.883	459.622	1.015.136	509.551	398.642	100.549	700.741	178.010
285	Palitos para mesa	—	51.777	38.228	211.955	131.171	25.933	13.618	107.196	46.598
286	Rollas de cortiça	—	265.078	128.447	791.812	375.807	128.953	71.285	321.007	194.634
	Diversos	—	636.275	304.289	677.148	373.976	281.626	198.173	373.549	246.967
292 a 297	Marfim, madreperola, tartaruga e outros despojos animais	Kilo	14.748	6.017	82.995	27.505	11.591	1.993	38.490	12.522
294	Manufacturas do chifre e osso	—	11.192	2.804	56.105	16.592	3.137	1.432	13.988	6.851
	Diversos	—	3.556	3.213	26.890	10.914	8.454	561	24.502	6.671
298	Nickel	Kilo	9.644	4.405	38.808	23.848	457	538	3.108	3.878
299 a 301	Ouro, prata e platina	Gramma	3.151.576	112.304.055	424.184	8.141.131	1.527.699	229.520	339.911	53.279
299	Joalheria e bijouteria de ouro com ou sem pedras preciosas	—	121.321	28.651	174.659	111.612	83.775	6.543	216.593	30.706

N° DE ORDEM	MERCADORIAS MERCHANDISE MARCHANDISES	Unidade. Unit. Unité.	RIO DE JANEIRO (continuação) (continued) (suite)				SANTOS (continuação) (continued) (suite)			
			QUANTIDADE QUANTITY QUANTITÉ		VALOR A BORDO NO BRAZIL VALEUR A BORD AU BRÉSIL		QUANTIDADE QUANTITY QUANTITÉ		VALOR A BORDO NO BRAZIL VALEUR A BORD AU BRÉSIL	
			1913	1914	Mil Réis	Papel. Papier.	1913	1914	Mil Réis	Papel. Papier.
300	Joalheria e bijouteria de prata com ou sem pedras preciosas	Gramma	3.025.160	112.274.734	239.085	8.027.607	1.442.813	222.759	118.515	21.988
	Diversos	—	5.095	670	10.440	1.912	1.111	218	4.803	585
302 a 307	Palha, esparto, cairo, pita, piassava, paina e outras materias filamentosas	Kilo	731.621	532.036	695.060	447.114	560.619	135.848	519.322	165.637
302	Cordoallia	—	305.860	171.567	211.770	128.845	33.496	13.063	25.314	10.113
305	Tecidos de seda vegetal	—	8.697	8.065	109.504	115.792	5.125	2.247	64.282	27.719
	Diversos	—	417.064	352.404	373.789	202.477	521.998	120.538	429.726	127.805
308 a 319	Papel e suas applicações	Kilo	23.958.715	16.745.226	11.594.008	8.000.090	14.143.029	7.056.271	5.401.824	2.748.553
311	Livros impressos, jornaes, revistas, musicas, mappaes ou cartas geographicas, hydrographicas e semelhantes	—	1.157.453	671.367	2.638.658	1.845.492	275.824	108.050	623.665	311.649
312	Obras impressas ou lithographicas, circulares, facturas, conhecimentos, cartazes, cartões postaes, rotulos, folhinhas, etc.	—	521.669	327.155	1.275.002	834.526	114.822	55.635	221.785	109.185
314	Papel para escrever	—	570.198	438.406	508.962	403.177	626.465	202.996	429.490	145.976
316	Papel para impressão	—	14.711.847	10.882.896	3.581.447	2.751.794	8.189.011	4.874.722	2.024.583	1.300.651
317	Papel para uso não especificado	—	4.336.770	3.108.764	1.806.130	1.285.108	2.503.670	1.204.598	1.127.983	535.789
318	Papelão e cartão	—	2.180.276	1.064.559	600.941	299.615	2.239.710	522.618	585.037	163.371
	Diversos	—	480.502	252.079	982.668	570.378	193.527	87.662	389.281	182.034
320 a 327	Pedras, terras e outros mineraes semelhantes	Kilo	62.529.794	8.178.262	5.199.241	1.299.774	23.249.947	5.324.248	2.205.133	762.506
320	Amiantho ou asbestos em obras não especificadas	—	574.974	126.139	250.633	73.875	93.472	5.787	38.397	19.261
321	Canos e tubos	—	8.847.925	3.751.084	938.808	543.360	315.626	49.968	43.653	13.815
323	Ladrilhos, azulejos e mosaicos	—	6.436.568	1.376.335	1.260.599	316.947	4.952.693	2.288.674	749.397	364.917
324	Telhas	—	40.756.404	1.646.781	1.874.154	69.604	12.499.749	7.500	656.619	569
325	Telhas de asbestos ou amiantho	—	901.211	91.469	142.609	16.995	1.892.298	129.158	211.662	18.259
326	Tijolos refractarios e para construção	—	4.099.030	786.001	272.136	56.258	2.838.058	2.330.098	240.599	138.489
	Diversos	—	913.682	400.453	460.302	222.735	658.051	513.063	264.207	207.196
328 a 332	Peltes e couros	Kilo	167.321	67.030	1.541.674	792.521	192.376	57.988	1.606.056	615.358
328	Artigos de sellaria não especificados	Kilo	4.282	382	24.645	4.304	18.503	8.914	77.654	41.587
329	Bolsas, estojos, indispensaveis, malas e sacos	—	21.118	8.061	166.265	76.826	11.091	3.394	92.858	32.618
330	Calçado	—	»	»	472.316	241.464	»	»	379.345	215.213
331	Correias para machinas	Kilo	67.596	30.409	333.082	166.216	107.120	28.482	476.150	151.136
	Diversos	—	74.325	28.178	545.356	303.711	56.662	17.198	590.049	174.804
333 a 339	Perfumarias e artigos de tinturaria, pintura e outros usos	Kilo	2.114.680	1.103.789	3.521.665	2.407.876	1.041.169	399.131	2.579.142	1.113.330
333a	Langa-perfume	—	48.032	81.564	412.742	727.166	53.228	29.313	629.198	263.526
334	Perfumarias	—	279.251	120.550	1.388.029	796.001	122.527	57.454	906.432	435.110
336	Tinta para impressão	—	166.163	154.360	178.051	150.083	100.643	67.168	120.002	95.722
337	Tinta preparada a agua	—	267.004	140.103	219.177	116.138	75.214	14.101	94.794	20.208
338	Tinta preparada não especificada	—	1.168.515	527.158	953.544	478.087	482.484	157.521	455.315	159.003
339	Vernizes não especificados	—	137.158	45.024	280.159	93.217	154.068	49.213	300.147	102.472
	Diversos	—	48.557	35.030	79.963	57.184	53.005	24.361	73.254	37.289

N° DE ORDEM	MERCADORIAS MERCHANDISE MARCHANDISES	Unidade. Unit. Unité.	RIO DE JANEIRO { (continuação) (continued) (suite)				SANTOS { (continuação) (continued) (suite)			
			QUANTIDADE		VALOR A BORDO NO BRAZIL		QUANTIDADE		VALOR A BORDO NO BRAZIL	
			QUANTITY		VALUE C. I. F.		QUANTITY		VALUE C. I. F.	
			QUANTITÉ		VALEUR A BORD AU BRÉSIL		QUANTITÉ		VALEUR A BORD AU BRÉSIL	
			1913	1914	Mil Réis	Papel. Papier.	1913	1914	Mil Réis	Papel. Papier.
340 a 357	Produtos químicos, drogas e especialidades farmacêuticas	Kilo	10.531.387	6.999.500	8.193.987	5.461.893	16.881.561	7.562.313	5.877.741	3.529.723
340	Acido acético	—	129.479	115.819	54.260	44.822	112.370	68.874	59.592	36.379
344	Acidos não especificados	—	216.553	111.083	150.182	96.872	101.980	85.168	170.904	80.004
345	Adubos químicos	—	77.955	35.005	12.282	8.347	8.575.652	2.391.763	1.182.329	280.313
346	Águas minerais, naturais e artificiais	—	106.191	65.045	102.582	75.100	96.884	57.847	86.931	60.049
348	Carbureto de cálcio	—	1.440.550	975.016	331.979	242.120	743.009	503.281	167.923	113.250
349	Capsulas, drageas, confeitos e globulos medicinas	—	4.335	1.280	115.215	38.554	290	564	12.648	19.737
356	Soda caustica	—	2.044.759	1.006.964	420.189	360.720	1.321.311	1.799.742	232.662	299.013
	Diversos	—	6.511.565	3.895.288	7.007.298	4.595.358	5.930.065	2.655.074	3.994.752	2.640.978
358 a 364	Seda com ou sem mescla	Kilo	28.517	12.928	898.403	411.204	18.622	4.137	857.940	274.896
358	Fitas	—	—	—	129.921	83.290	—	—	176.661	56.043
363	Tecidos	Kilo	17.162	7.270	372.022	111.412	8.341	2.216	261.883	95.661
	Diversos	—	11.355	5.658	396.460	216.502	10.281	1.921	419.396	123.192
363 a 425	Varios artigos	—	—	—	25.062.012	11.925.001	—	—	14.413.398	7.158.646
365	Amostras de qualquer qualidade	—	—	—	193.502	106.652	—	—	107.465	23.772
366a	Apparelhos sanitarios	Kilo	416.760	254.826	399.964	245.636	178.814	167.011	145.558	120.382
368	Artigos não especificados para escriptorios e para collegios	—	241.892	184.479	521.441	384.460	131.695	44.276	288.466	114.419
369	Artigos para iluminação a gaz, a alcool e a petroleo	—	139.465	25.559	527.163	128.962	133.062	29.886	461.777	131.496
370	Barcos e embarcações miudas	—	—	—	900.269	327.977	—	—	194.262	86.277
374	Botões de qualquer qualidade	Kilo	131.097	33.237	705.261	217.920	86.134	29.323	580.771	186.756
376	Brinquedos não especificados	—	258.429	102.637	694.403	282.160	166.674	51.097	478.980	175.425
377	Cachimbo, piteiras e quaisquer artigos para fumantes	—	17.410	9.137	156.050	89.273	19.773	10.170	172.214	90.868
380	Caixas e boetas não especificadas	—	69.030	29.947	176.899	63.965	34.679	13.054	90.667	33.374
382	Canotilhos, vidrilhos e obras de passamaneria dourada, etc.	—	15.514	7.876	115.493	107.696	16.979	2.175	71.879	26.472
385	Chapéos de palha	—	—	—	417.647	197.027	—	—	243.815	91.028
386	Chapéos não especificados para cabeça	—	—	—	398.000	303.758	—	—	352.059	142.489
387	Chapéos para chuva ou sol (exceptuando as capas e tecidos)	Kilo	241.817	74.786	581.947	173.020	169.121	23.744	443.744	81.550
389	Relogios de parede e de mesa	—	—	—	191.827	74.125	—	—	195.929	72.808
390	Diques fluctuantes	—	—	—	—	—	—	—	—	—
391	Dynamite	Kilo	631.327	182.883	891.526	338.396	84.853	45.335	125.190	70.928
393	Explosivos não especificados (exclusive a pólvora para arrebentação de pedras)	—	95.580	2.097	453.576	22.816	1.447	541	4.580	4.249
396	Gazolina	—	16.469.890	2.784.498	4.519.369	810.904	8.339.435	2.285.387	2.068.176	567.339
398	Kerosene	—	23.285.297	17.406.962	3.446.375	2.562.301	20.617.105	14.457.741	2.735.907	1.910.825
403	Lixa de qualquer qualidade	—	124.001	57.350	106.120	51.252	70.570	36.725	48.013	26.072
406	Manufacturas de celluloides	—	30.371	11.672	359.041	175.683	24.574	7.280	127.674	47.021
408	Navios a vapor ou a vela	—	—	—	1.859.002	52.875	—	—	30.463	168.820

N° DE ORDEM	MERCADORIAS MERCHANDISE MARCHANDISES	Unidade. Unit. Unité.	RIO DE JANEIRO { (continuação) (continued) (suite)				SANTOS { (continuação) (continued) (suite)			
			QUANTIDADE		VALOR A BORDO NO BRAZIL		QUANTIDADE		VALOR A BORDO NO BRAZIL	
			QUANTITY		VALUE C. I. F.		QUANTITY		VALUE C. I. F.	
			QUANTITÉ		VALEUR A BORD AU BRÉSIL		QUANTITÉ		VALEUR A BORD AU BRÉSIL	
			1913	1914	Mil Réis	Papel. Papier.	1913	1914	Mil Réis	Papel. Papier.
409	Oleos animais, minerais e vegetaes para lubrificação	Kilo	7.279.887	4.568.799	2.014.639	1.205.485	5.104.227	3.302.184	1.428.256	1.820.218
409a	Oleos minerais usados como combustivel	—	9.070.067	34.303.302	521.110	1.399.357	—	—	—	—
415	Polvilho	—	856.979	396.352	311.018	153.338	289.220	131.486	167.602	76.561
417	Quadros e espelhos com moldura	—	89.156	28.487	217.919	104.595	44.875	23.572	83.407	41.969
418	Relogios de algebeira	—	—	—	485.928	301.988	—	—	176.758	77.207
420	Sabão e saponacos sem perfume	—	304.863	207.858	201.411	132.556	182.155	119.385	115.666	78.671
	Diversos	—	—	—	3.695.085	1.910.824	—	—	3.474.120	1.493.550
CLASSE IV										
ARTIGOS DESTINADOS A ALIMENTAÇÃO E FORRAGENS										
426 a 485	Artigos destinados á alimentação	Kilo	373.851.944	298.992.602	75.216.247	60.391.171	242.293.617	199.237.796	60.599.117	47.478.971
426 a 436	Bebidas	Kilo	24.183.893	17.143.177	14.921.788	9.523.522	34.266.721	20.903.558	19.841.106	11.818.253
426	Águas minerais de mesa (naturaes e artificiaes)	—	401.361	290.019	309.975	234.377	369.492	192.705	251.133	140.585
426a	Bebidas alcoolicas não especificadas	—	424.697	237.838	665.499	329.983	492.194	273.820	960.540	593.406
427	Cerveja	—	38.469	29.300	36.871	26.351	186.571	96.203	152.721	85.878
428	Licores e xaropes	—	64.685	39.251	119.544	69.503	86.836	33.866	141.747	60.657
431	Vermouth, bitter e semelhantes	—	770.980	364.127	1.076.607	583.197	1.116.060	708.924	1.348.335	935.109
432	Vinhos espumantes (inclusive Champagne)	—	66.639	26.268	380.718	142.063	98.002	30.311	535.092	164.669
433	Vinhos finos (Porto e semelhantes)	—	1.437.203	841.966	2.252.411	1.398.475	1.373.650	726.448	2.433.966	1.338.298
435	Vinhos communs não especificados	—	20.863.381	15.260.122	9.974.584	6.694.960	30.497.569	18.822.358	13.974.046	8.480.916
	Diversas	—	116.478	54.286	105.579	54.613	46.347	18.922	43.626	18.745
437 a 446	Cereaes, farinhas e grãos alimenticios	Kilo	295.771.558	246.084.347	33.373.339	31.121.906	166.321.010	152.890.442	22.467.386	23.602.603
437	Arroz	—	4.206.307	4.022.067	1.280.337	1.047.066	32.220	456.725	12.221	109.492
440	Farinha de trigo	—	5.192.825	5.332.535	975.877	1.146.982	20.060.448	22.475.693	3.699.153	4.566.674
442	Farinhas e feculas não especificadas	—	180.327	168.627	192.834	207.963	105.313	67.228	121.461	93.761
443	Feijão e favas	—	2.607.313	1.259.865	622.978	356.962	749.125	710.944	193.448	223.235
444	Milho	—	1.083.155	30.267	98.019	4.085	1.319.677	385	121.019	83
445	Trigo	—	281.356.896	234.205.204	29.827.855	28.005.966	142.698.193	128.399.251	17.849.577	18.340.631
	Diversos	—	1.144.755	1.065.782	375.439	352.882	1.356.034	780.216	470.507	268.727
447 a 456	Conservas e extractos	Kilo	18.253.008	11.864.016	12.460.766	8.338.487	12.551.979	6.439.747	9.216.232	5.007.648
447	Azeitonas	—	809.790	486.059	413.490	271.486	789.995	604.659	444.651	320.733
448	Bacalhão	—	11.310.330	9.439.471	6.115.394	5.497.124	7.920.747	3.731.003	4.598.512	2.410.070
450	Conservas e extractos de carne não especificados	—	132.248	71.976	315.023	190.749	122.417	67.384	310.891	180.695
452	Conservas e extractos de legumes e verduras não especificados	—	328.700	186.373	364.540	197.633	905.365	496.675	813.051	404.862
453	Conservas e extractos de peixe não especificados	—	584.875	307.302	680.756	440.075	2.126.097	1.247.958	2.028.627	1.177.755
454	Presuntos	—	428.278	280.877	935.271	677.441	269.251	150.285	538.018	322.333
455	Toucinho	—	38.263	6.234	316.893	54.025	382.309	118.171	382.309	164.910
456	Xarque	—	4.461.767	1.053.375	3.417.917	1.017.185	36.112	—	25.528	—
	Diversos	—	158.757	32.349	166.350	35.256	66.112	23.612	74.745	26.290

BRASIL
BRÉSIL
1914
65.062
45.168
54.558
37.042
32.678
7.616
45
1
4
34
926
511
794
356
400
14
11
91
470
562
451

N° DE ORDEN	MERCADORIAS MERCHANDISE MARCHANDISES	Unidade. Unit. Unité.	RIO DE JANEIRO { (continuação) (continued) (suite)				SANTOS { (continuação) (continued) (suite)			
			QUANTIDADE QUANTITY QUANTITÉ		VALOR A BORDO NO BRAZIL VALUE C. I. F. VALEUR A BORD AU BRÉSIL		QUANTIDADE QUANTITY QUANTITÉ		VALOR A BORDO NO BRAZIL VALUE C. I. F. VALEUR A BORD AU BRÉSIL	
			1913	1914	Mil Réis	Papel. Papier.	1913	1914	Mil Réis	Papel. Papier.
457 a 465	Fructas de mesa	Kilo	9.847.479	6.209.252	5.695.178	4.172.904	2.428.034	1.004.909	1.709.901	716.173
457	Amendons	—	91.648	66.210	115.890	99.638	105.924	46.555	128.700	58.641
459	Castanhas	—	1.730.742	892.419	560.281	350.123	396.210	164.178	150.554	59.647
460	Maçãs	—	1.748.341	1.604.177	700.680	694.472	10.463	12.989	5.184	9.081
461	Nozes	—	182.695	120.832	107.667	94.152	268.136	76.295	174.432	65.238
463	Uvas	—	1.348.208	597.547	1.068.347	526.325	433.705	149.635	336.026	122.539
464	Fructas secas não especificadas	—	591.713	278.892	591.832	326.441	648.629	200.657	587.061	204.859
465	Fructas verdes não especificadas	—	3.558.749	2.362.703	2.164.246	1.859.308	452.899	345.327	235.328	186.458
	Diversos	—	595.383	286.472	386.235	222.445	112.077	11.273	92.616	9.710
466 e 467	Legumes e verduras	Kilo	124.974	68.278	74.509	46.855	21.022	7.774	26.125	14.922
468 a 470	Leite e seus derivados	Kilo	1.520.958	1.155.521	2.350.677	1.817.235	1.616.210	1.399.171	2.528.831	2.235.947
468	Leite em conserva	—	785.603	681.681	956.023	872.399	550.014	402.805	640.010	505.236
469	Manteiga	—	371.972	220.601	830.507	513.621	99.015	48.883	250.715	125.770
470	Queijos	—	363.383	253.239	564.147	431.215	967.181	947.483	1.630.106	1.604.941
471 a 485	Diversos	Kilo	24.150.074	16.468.011	6.339.990	5.370.262	25.088.641	16.592.195	4.809.536	4.083.425
471	Alhos	—	516.761	568.320	207.581	296.073	428.750	306.605	170.470	151.631
473	Azeite de oliveira	—	1.016.013	906.639	1.364.468	1.311.189	1.514.445	1.735.299	2.221.164	2.529.898
474	Batatas	—	17.041.372	11.222.288	2.544.844	1.989.585	5.212.069	2.487.977	686.832	382.931
475	Biscuitos e bolachas	—	64.409	53.264	111.278	96.741	32.606	30.108	56.793	45.475
476	Cebolas	—	2.124.368	1.171.473	482.390	352.782	1.677.928	460.052	437.581	143.930
477	Chá	—	97.691	88.516	254.083	236.970	60.568	54.468	160.289	147.828
479	Confeitos e doces	—	48.571	28.348	88.972	53.135	27.821	8.389	43.941	10.433
480	Especiarias	—	353.608	222.056	310.157	175.554	359.427	189.040	327.817	173.731
485	Sal commum	Kilo	1.851.977	1.512.932	120.068	121.281	15.331.163	11.126.965	365.324	337.214
	Diversos	—	1.035.304	694.185	856.149	736.952	443.864	193.292	338.325	160.354
486 a 488	Forragens	Kilo	6.209.244	4.312.722	441.714	317.078	19.167.140	12.485.457	1.343.927	804.277
486	Alfafa	—	6.189.353	4.309.069	434.482	316.400	19.154.785	12.485.406	1.342.365	804.248
	Diversos	—	19.891	3.653	7.232	678	12.355	51	1.562	29
	CLASSE V									
	ESPECIES METALLICAS E NOTAS DE BANCO ESTRANGEIRAS				17.369.355	12.438.580			153.765	
489	Moedas de ouro				17.201.655	12.123.360			120.765	
490	Moedas de prata					315.220				
491	Notas do Banco estrangeiras				167.700				33.000	

N° DE ORDEN	MERCADORIAS MERCHANDISE MARCHANDISES	Unidade. Unit. Unité.	RIO DE JANEIRO { (continuação) (continued) (suite)				SANTOS { (continuação) (continued) (suite)			
			QUANTIDADE QUANTITY QUANTITÉ		VALOR A BORDO NO BRAZIL VALUE C. I. F. VALEUR A BORD AU BRÉSIL		QUANTIDADE QUANTITY QUANTITÉ		VALOR A BORDO NO BRAZIL VALUE C. I. F. VALEUR A BORD AU BRÉSIL	
			1913	1914	Mil Réis	Papel. Papier.	1913	1914	Mil Réis	Papel. Papier.
	RESUMO por CLASSES SUMMARY by CLASSES RÉSUMÉ PAR CLASSES									
	Classe I. — Animais vivos			1.889.355	828.478			604.021	725.870	
	Classe II. — Materias primas e artigos com applicação ás artes e industrias			92.544.056	50.806.361			57.617.566	29.854.278	
	Classe III. — Artigos manufacturados			222.238.077	114.832.802			152.938.557	57.035.779	
	Classe IV. — Artigos destinados á alimentação e Forragens			75.557.961	60.708.249			61.943.044	48.283.248	
	TOTAL DAS MERCADORIAS			392.329.449	227.175.890			273.103.188	135.899.175	
	EQUIVALENTE EM MIL RÉIS OURO			232.491.524	127.384.468			161.838.926	75.960.185	
	Classe V. — Especies metallicas e notas de Banco estrangeiras			17.369.355	12.438.580			153.765		
	EQUIVALENTE EM MIL RÉIS OURO			10.292.950	7.367.662			91.119		
	TOTAL GERAL			409.698.804	239.614.470			273.256.953	135.899.175	
	EQUIVALENTE EM MIL RÉIS OURO			242.784.474	134.752.120			161.930.045	75.960.185	

BRASIL
BRÉSIL
1914
65.062
45.168
54.558
37.042
32.679
7.61F
45.4
7.920
0.511
8.794
9.556
9.060
14.
1.
9.
2.1
56.
15.

IMPORTAÇÃO
IMPORTS
IMPORTATION

Principaes mercadorias importadas nos portos de :
Principal merchandises imported into the ports of :
Principales marchandises importées par les ports de :

Annos
Years
Années
1913 e 1914

Table with columns: N.º, MERCADORIAS, Unidade, QUANTIDADE, VALOR A BORDO NO BRAZIL, VALUE C. I. F., MANAOS, PORTO ALEGRE, etc.

MANAOS (continuação)
(continued)
(suite)

PORTO ALEGRE (continuação)
(continued)
(suite)

Table with columns: N.º, MERCADORIAS, Unidade, QUANTIDADE, VALOR A BORDO NO BRAZIL, VALUE C. I. F., MANAOS, PORTO ALEGRE, etc.

BRASIL

1914

65.062
43.168
54.568
37.042
22.679
7.615

45.436

19

7.120
0.11
8.34
9.56
9.69

4.
14.
1.4
1.2
1.0
36.4
45.7

1.4
1.2
1.0
36.4
45.7

1.4
1.2
1.0
36.4
45.7

1.4
1.2
1.0
36.4
45.7

1.4
1.2
1.0
36.4
45.7

1.4
1.2
1.0
36.4
45.7

N° DE ORDEM	MERCADORIAS MERCHANDISE MARCHANDISES	Unidade. Unit. Unité	MANAOS (continuação) (continued) (suite)				PORTO ALEGRE (continuação) (continued) (suite)			
			QUANTIDADE QUANTITY QUANTITÉ		VALOR A BORDO NO BRAZIL VALUE C. I. F. VALEUR A BORD AU BRÉSIL		QUANTIDADE QUANTITY QUANTITÉ		VALOR A BORDO NO BRAZIL VALUE C. I. F. VALEUR A BORD AU BRÉSIL	
			1913	1914	Mil Réis Papier. Papier.	1914	1913	1914	Mil Réis Papier. Papier.	1914
117 a 123	Sumos ou succos vegetaes	Kilo	189.193	114.114	59.542	35.704	1.027.639	675.079	388.658	263.738
118a	Oleo de caroço de algodão	—	2.445	5.909	1.991	5.895	134.048	109.943	111.935	104.291
120	Breu	—	127.811	90.720	39.549	23.649	735.692	453.438	179.945	92.355
122	Gommas, rezinas e balsamos naturais	—	2.356	397	2.534	801	14.205	9.488	21.907	14.453
	Diversos	—	56.581	17.088	15.468	5.359	143.694	102.210	74.871	52.639
	CLASSE III ARTIGOS MANUFATURADOS				7.885.191	3.172.842			25.535.215	15.479.666
124 a 136	Algodão com ou sem mescla	Kilo	211.007	96.200	1.165.386	408.139	921.414	602.452	4.041.443	2.374.549
124	Alcatifas, oleados e tapetes	—	6.426	1.413	14.601	3.034	19.917	14.834	58.084	33.184
126	Cordãoalha	—	36.048	35.869	67.011	76.720	856	175	2.282	413
128	Meias	—			43.552	7.011			40.480	27.974
129	Passamaneria, rendas, tiras, etc., etc.	—			63.701	11.251			150.389	79.386
		—			205.619	56.915			156.787	74.251
130	Roupa feita	—			93.471	41.794	15.957	12.463	50.508	48.190
131	Tecidos brancos	Kilo	29.174	11.155	110.339	40.953	2.430	2.580	9.540	9.329
133	Tecidos estampados	—	26.196	10.594	110.339	40.953	2.430	2.580	9.540	9.329
134	Tecidos tintos	—	23.116	4.547	88.263	15.686	76.074	54.628	350.617	287.847
135	Tecidos não especificados	—	51.252	19.919	232.298	77.451	670.516	446.729	2.436.036	1.403.218
	Diversos	—	38.795	12.703	246.531	77.324	135.664	71.043	786.720	410.757
137	Alumínio	Kilo	738	191	3.143	839	3.154	1.114	15.246	4.703
137	Manufacturas de alumínio	—	738	191	3.143	839	3.154	1.114	15.246	4.703
138 a 144	Armamento e munições de caça e guerra	Kilo	233.042	122.493	596.316	276.952	87.174	54.498	408.690	324.625
139	Balas de chumbo, chumbo de munição, espoletas e capulhas	—	211.961	118.318	377.635	229.340	62.538	35.064	140.687	77.045
141	Carabinas, revolvers, pistolas e outras armas de fogo	—	19.018	3.851	212.512	46.606	23.046	17.485	257.786	226.417
	Diversos	—	2.063	324	6.169	1.006	1.590	1.949	10.217	21.163
144a a 144g	Borracha	Kilo	8.972	3.180	50.701	18.654	27.899	11.172	171.216	77.275
145 a 147	Cabellos, pellos e pennas	Kilo	48	374	18.135	10.747	862	450	43.687	29.731
146	Escovas, espanadores, vassouras e pinceis	—			17.918	9.149			37.205	25.697
	Diversos	Kilo	48	374	217	1.598	862	450	6.482	4.034
148 a 150	Canna da India, bambú, junco, rotim, vime e outros cipós	Kilo	1.140	154	3.142	658	1.672	628	4.172	1.502
151 a 157	Carros e outros vehiculos				190.885	34.041			513.061	257.247
151	Automoveis	Um	24	5	122.405	26.777	87	37	337.762	161.490
152	Accessorios não especificados para automoveis	Kilo	7.879	974	38.887	4.847	18.100	10.781	54.001	26.958
154	Carros para estradas de ferro (wagons)	—	26.164		8.623		1.630	13.660	594	5.846
	Diversos	—			20.772	2.417			120.704	62.953
158 a 162	Chumbo, estanho, zinco e suas ligas	Kilo	15.492	7.397	27.014	10.933	1.211.163	175.936	369.254	76.424
159	Tipos para typographia (de chumbo)	—	5.392	779	17.907	1.700	12.647	8.876	30.866	13.324
161	Manufacturas de estanho e suas ligas	—	1.243	723	4.835	5.899	6.356	3.660	17.133	12.612

N° DE ORDEM	MERCADORIAS MERCHANDISE MARCHANDISES	Unidade. Unit. Unité	MANAOS (continuação) (continued) (suite)				PORTO ALEGRE (continuação) (continued) (suite)			
			QUANTIDADE QUANTITY QUANTITÉ		VALOR A BORDO NO BRAZIL VALUE C. I. F. VALEUR A BORD AU BRÉSIL		QUANTIDADE QUANTITY QUANTITÉ		VALOR A BORDO NO BRAZIL VALUE C. I. F. VALEUR A BORD AU BRÉSIL	
			1913	1914	Mil Réis Papier. Papier.	1914	1913	1914	Mil Réis Papier. Papier.	1914
162	Manufacturas não especificadas de zinco e suas ligas	Kilo	758	848	1.693	1.340	1.162	2.039	3.266	4.747
	Diversos	—	8.099	5.047	2.579	1.994	1.190.998	161.352	317.989	45.741
163 a 172	Cobre e suas ligas	Kilo	37.731	7.476	120.666	24.166	269.707	133.066	561.577	301.727
164	Arame para uso não especificado	—	383	608	660	1.640	35.036	16.843	47.859	21.019
169a	Fios ou cabos electricos não especificados	—	5.816	1.161	9.701	2.447	63.719	30.488	39.237	34.710
	Diversos	—	31.532	5.707	110.305	20.070	170.952	85.735	474.481	245.998
173 a 195	Ferro e aço	Kilo	2.749.756	741.934	1.111.595	362.611	27.273.162	14.330.964	7.129.087	3.912.185
175	Anzóes, esporas, estribos, fivelas, freios, fechaduras, cadeados, trincoes, dobradiças, puxadores, etc., etc., para portas e gavetas	—	18.056	7.165	19.989	8.005	105.103	60.659	96.679	60.787
176	Arame farpado para cerca	—	43.950	22.027	10.735	7.014	2.114.875	1.833.525	436.650	372.669
177	Arame de ferro e aço para uso não especificado	—	141.651	136.369	25.103	25.423		2.404.270		423.033
178	Chapas galvanizadas para cobrir cascas	—	494.638	98.979	156.565	27.108	3.782.027	2.306.427	1.020.163	607.931
180	Cutalaria (obras de)	—	27.095	18.646	120.809	71.434	53.985	32.663	204.620	124.597
184	Ferro esmaltado em obras	—	36.806	6.120	39.009	7.338	46.728	54.042	47.269	54.947
187	Folhas de Flandres em laminas	—	347.830	159.264	116.282	51.180	5.932.582	2.411.158	1.769.063	778.829
188	Grampos, parafusos e rebites	—	48.428	8.653	20.229	3.952	134.225	86.396	49.355	28.170
190	Pegas para construção de edificios	—	230.785	13.510	39.057	1.286	4.332.462	776.936	530.810	149.350
193	Trilhos, talas de junção e accessorios para estrada de ferro	—	197.918	1.116	54.260	276	4.085.496	2.035.572	655.331	289.753
194	Tubos, canos e accessorios	—	445.018	26.055	90.665	12.488	1.785.566	791.360	440.421	181.894
	Diversos	—	717.579	244.030	418.892	147.107	4.900.113	1.537.956	1.872.726	840.215
196 a 202	Instrumentos de musica				64.999	10.012			376.184	186.501
196	Machinas falantes	Kilo	2.884	175	14.067	829	13.051	7.213	37.164	16.173
198	Accessorios para machinas falantes	—	681	140	3.034	813	10.029	843	42.789	2.836
201	Pianos não especificados	Um	18	3	16.245	2.423	175	90	142.735	78.054
	Diversos	—			31.653	5.947			153.496	89.438
203 a 205	Instrumentos e objectos cirurgicos e dentarios	Kilo	5.822	1.961	31.740	13.771	15.395	8.448	92.050	57.143
204	Instrumentos e objectos cirurgicos	—	1.760	218	13.093	2.390	5.340	2.894	29.852	23.107
205	Instrumentos e objectos dentarios	—	422	944	6.103	6.173	2.351	2.116	26.196	19.072
	Diversos	—	3.640	799	12.544	5.208	7.704	3.438	36.002	14.964
206 e 207	Instrumentos e objectos mathematicos, physicos e opticos				36.753	12.856			134.229	88.201
208 a 214	Lã com ou sem mescla	Kilo	6.451	2.295	63.426	29.181	113.262	63.377	715.058	374.529
210	Tecidos não especificados	—	3.577	1.622	44.631	16.801	70.871	46.258	486.302	275.524
212	Falbro não especificado e sarçaneta	—		7		33	4.100	635	16.568	2.605
	Diversos	—	2.874	766	18.795	12.347	39.291	16.584	212.188	96.400
215 a 222	Linho com ou sem mescla	Kilo	37.286	7.209	170.931	40.892	96.258	34.229	174.757	100.230
221	Tecidos	—	28.571	6.561	148.178	35.889	44.669	18.620	132.287	68.900
	Diversos	—	8.715	648	22.753	5.003	51.589	15.609	42.470	31.330

BRASIL
BRÉSIL
914
65.062
43.168
34.558
17.042
12.679
7.611
15.4
4.2
1.41
6.043
6.481
6.721
1.2
8
52
82
92
66
87
08
1

N. DE ORDEM	MERCADORIAS MERCHANDISE MARCHANDISES	Unidade. Unit. Unité.	QUANTIDADE QUANTITY QUANTITÉ		VALOR A BORDO NO BRAZIL VALUE C. I. F. VALEUR A BORD AU BRÉSIL		PORTO ALEGRE (continuação) (continued) (suite)		VALOR A BORDO NO BRAZIL VALUE C. I. F. VALEUR A BORD AU BRÉSIL			
			1913	1914	1913	1914	1913	1914	1913	1914	MIL RÉIS { Papier. Papier.	
											MH Réis	Papier.
225 a 228	Juta e canhamo com ou sem mescla	Kilo	5.784	1.806	13.250	3.961	38.926	52.258	53.406	51.846		
229 a 239	Louça, porcelana, vidro e crystal	Kilo	450.878	237.735	276.554	116.222	1.543.920	707.311	943.782	500.581		
231	Garrafas e garrafões	—	239.563	134.966	82.864	44.096	267.321	23.148	83.797	12.937		
237	Vidros para vitraça	—	45.806	10.285	14.345	3.536	502.716	216.620	149.611	59.708		
238	Manufacturas não especificadas de porcelana e louça	—	110.266	53.442	97.222	33.957	584.806	379.395	481.658	307.468		
239	Manufacturas não especificadas de vidro e crystal	—	22.736	7.358	46.908	13.154	120.701	47.479	184.847	86.712		
	Diversos	—	32.507	31.684	35.215	21.479	68.376	40.669	43.871	34.756		
242 a 283	Machinas, aparelhos e accessorios, utensilios e ferramentas	Kilo	»	»	799.999	363.299	»	»	4.737.708	2.536.789		
246	Bombas hydraulicas	—	9.474	1.053	18.309	2.588	188.412	56.712	98.953	33.753		
247	Caldeiras	—	48.558	2.730	27.269	2.658	177.876	117.079	66.309	52.806		
249	Ferramentas e utensilios diversos	—	121.761	55.430	133.523	53.590	629.078	335.782	682.020	397.441		
251	Locomotivas	—	3.960	»	7.105	»	4.815	»	5.784	»		
252	Locomoveis	—	»	»	»	»	824.192	355.797	442.309	169.212		
256	Machinas, aparelhos e accessorios para photographia	—	3.965	2.243	14.322	8.770	23.237	9.834	61.197	36.004		
257	Machinas e aparelhos não especificados para electricidade e illuminação electrica	—	32.379	10.023	81.794	78.300	304.751	190.253	370.089	228.529		
263	Machinas para costura	—	58.194	14.884	86.288	22.227	359.120	107.142	461.821	148.810		
264	Machinas para escrever	—	2.129	816	30.480	11.604	7.640	2.738	61.144	26.751		
269	Machinas não especificadas para industria	—	12.896	9.055	10.546	6.853	891.018	455.623	557.135	247.824		
270	Machinas não especificadas para lavoura	—	8.153	2.864	9.323	4.361	535.218	155.500	259.215	63.982		
271	Arados	—	»	»	»	»	263.974	162.792	97.889	48.125		
274	Machinas e aparelhos accessorios não especificados	—	3.124	»	3.549	»	86.138	162.477	42.409	50.706		
282	Motores não especificados (excepto motores electricos)	—	32.540	10.410	68.891	29.032	55.569	43.065	63.981	49.822		
	Diversos	—	»	»	308.420	143.316	»	»	1.458.356	982.844		
283 a 289	Madeiras	Kilo	79.200	18.396	98.150	31.422	146.547	52.019	219.298	126.027		
284	Móveis e mobílias	—	33.845	5.690	46.892	10.830	29.989	12.934	57.136	23.325		
286	Rolhas de cortiça	—	4.155	1.437	12.214	4.308	17.540	15.281	53.672	54.424		
	Diversos	—	41.200	11.269	39.044	16.284	99.018	23.804	108.490	48.278		
292 a 297	Martim, madreperola, tartaruga e outros despojos animaes	Kilo	49	1	824	41	605	672	4.325	4.351		
298	Nickel	Kilo	86	22	426	131	146	17	812	248		
299 a 301	Ouro, prata e platina	Gramma	56.237	4.856	18.085	4.506	94.751	50.779	17.154	5.177		
302 a 307	Palha, esparto, caíro, pita, piassava, palha e outras materias filamentosas	Kilo	20.838	8.699	20.878	7.177	16.603	14.162	22.729	43.355		
308 a 319	Papel e suas applicações	Kilo	457.809	212.077	302.154	138.648	2.365.962	1.079.087	1.019.771	584.025		
311	Livros impressos, jornaes, revistas, musicas, mapas ou cartas geographicas, hydrographicas e semelhantes	—	6.740	2.147	17.906	6.896	49.077	32.108	113.547	85.704		

N. DE ORDEM	MERCADORIAS MERCHANDISE MARCHANDISES	Unidade. Unit. Unité.	QUANTIDADE QUANTITY QUANTITÉ		VALOR A BORDO NO BRAZIL VALUE C. I. F. VALEUR A BORD AU BRÉSIL		PORTO ALEGRE (continuação) (continued) (suite)		VALOR A BORDO NO BRAZIL VALUE C. I. F. VALEUR A BORD AU BRÉSIL			
			1913	1914	1913	1914	1913	1914	1913	1914	MIL RÉIS { Papier. Papier.	
											MH Réis	Papier.
312	Obras impressas ou lithographicas, circulares, facturas, conhecimentos, cartazes, cartões postaes, rotulos, folhinhas, etc.	Kilo	9.331	5.657	19.521	9.006	30.242	28.548	65.517	60.690		
314	Papel para escrever	—	51.104	21.746	51.582	19.765	53.865	48.365	52.411	47.753		
316	Papel para impressão	—	197.905	110.772	66.812	33.554	1.481.273	566.804	362.201	141.758		
317	Papel para uso não especificado	—	155.058	57.570	67.824	20.539	390.636	256.138	205.502	128.093		
318	Papelão e cartão	—	16.645	3.371	9.865	2.465	301.330	99.403	82.892	34.136		
	Diversos	—	21.026	10.814	68.644	46.423	59.539	47.721	137.701	85.891		
320 a 327	Pedras, terras e outros mineraes semelhantes	Kilo	1.889.339	224.878	172.093	27.842	888.879	357.923	238.929	96.338		
321	Canos e tubos	—	106.117	15.925	11.742	2.405	24.157	16.418	5.474	3.818		
323	Ladrilhos, azulejos e mosaicos	—	179.333	13.495	35.048	1.864	261.475	60.508	59.644	16.783		
324	Telhas	—	1.036.590	140.517	69.744	10.475	»	»	»	»		
325	Telhas de asbestos ou amiantho	—	8.917	»	1.041	»	271.830	38.827	42.492	6.431		
	Diversos	—	558.382	54.941	53.618	13.098	331.417	242.170	131.319	69.306		
328 a 332	Peltes e couros	Kilo	4.759	1.491	323.424	97.410	28.779	19.345	248.948	168.911		
330	Calçado	—	»	»	284.418	85.824	»	»	79.245	64.100		
	Diversos	Kilo	4.759	1.491	39.006	11.586	28.779	19.345	169.703	104.811		
333 a 339	Perfumarias e artigos de tinturaria, pintura e outros usos	Kilo	157.790	66.279	275.732	95.097	198.661	123.235	295.668	234.721		
333	Ornaxa para calçado	—	1.385	1.456	4.017	4.147	26.575	21.339	32.233	28.666		
333a	Lança perfume	—	4.287	540	49.845	6.519	479	»	6.112	»		
334	Perfumarias	—	20.301	6.307	132.431	43.737	12.446	10.942	86.152	88.092		
338	Tinta preparada não especificada	—	115.149	53.894	69.326	35.114	90.089	50.007	90.285	53.176		
339	Vernizes não especificados	—	8.747	2.548	11.738	3.086	26.868	16.318	38.995	24.261		
	Diversos	—	7.921	1.534	8.375	2.494	42.204	24.629	41.891	40.526		
340 a 367	Productos chimicos, drogas e especialidades pharmaceuticas	Kilo	215.285	151.855	305.232	146.682	2.094.102	2.062.490	1.019.171	940.688		
340	Acido acetico	—	1.410	100	1.131	146	48.125	25.969	33.997	14.697		
345	Adubos chimicos	—	17.223	17.250	3.045	2.731	151.980	172.870	49.274	34.156		
348	Carbureto de calcio	—	71.203	68.878	19.734	20.159	715.560	739.237	167.353	208.068		
356	Soda caustica	—	2.577	6.699	1.068	2.270	434.307	388.474	120.204	121.065		
	Diversos	—	122.572	58.928	280.254	121.356	744.130	735.940	640.343	562.702		
358 a 364	Seda com ou sem mescla	Kilo	583	67	43.507	6.885	3.934	2.094	136.630	73.836		
368	Fitas	—	»	»	13.383	635	»	»	31.224	6.199		
363	Tecidos	Kilo	424	52	12.903	2.135	1.486	1.356	33.250	28.929		
	Diversos	—	159	15	17.221	4.115	2.448	738	72.166	38.708		
365 a 425	Varios artigos	—	»	»	1.580.251	879.087	»	»	1.827.203	1.046.101		
365	Amostras de qualquer qualidade	—	»	»	6.636	1.937	»	»	28.741	17.627		
366a	Aparelhos sanitarios	Kilo	2.821	2.232	3.996	2.444	87.436	115.794	51.679	99.419		
368	Artigos não especificados para escritorio e para collegios	—	11.982	4.055	32.162	14.264	58.988	31.561	100.866	45.202		
369	Artigos para illuminação a gaz, a alcool e a petroleo	—	16.592	7.794	31.323	12.543	10.467	6.346	28.317	20.245		
374	Botões de qualquer qualidade	—	3.601	740	21.719	4.468	22.469	13.654	132.486	92.864		
376	Briquetes não especificados	—	6.255	940	25.895	3.471	48.218	24.850	131.277	84.395		

N° DE ORDEM	MERCADORIAS MERCHANDISE MARCHANDISES	Unidade. Unit. Unité.	MANAOS (continuação) (continued) (suite)				PORTO ALEGRE (continuação) (continued) (suite)			
			QUANTIDADE		VALOR A BORDO NO BRAZIL VALUE C. I. F. VALEUR A BORD AU BRÉSIL		QUANTIDADE		VALOR A BORDO NO BRAZIL VALUE C. I. F. VALEUR A BORD AU BRÉSIL	
			1913	1914	MH Réis	Papel. Papier.	1913	1914	MH Réis	Papel. Papier.
377	Cachimbos, piteiras e quasquer artigos para fumantes	Kilo	1.775	581	16.171	4.190	2.890	805	27.306	8.638
385	Chapéus de palha	"	"	"	126.782	28.649	"	"	63.315	49.384
396	Gazolina	Kilo	354.821	126.371	113.472	41.728	153.484	585.714	39.250	141.583
398	Kerosene	"	3.011.305	2.934.882	399.850	401.124	2.358.224	6.264.070	317.714	891.696
406	Manufacturas de cellu- loide	"	206	24	2.573	431	2.604	1.715	21.297	11.881
408	Navios a vapor ou á vela	"	"	"	"	"	"	"	22.754	"
409	Oleos animaes, mineraes e vegetaes para lubrifi- cação	Kilo	246.048	199.337	81.907	71.776	452.121	206.627	140.445	67.427
417	Quadros e espelhos com moldura	"	7.031	972	11.083	1.647	19.198	8.681	31.366	16.345
420	Sabão e saponaceos sem perfume	"	547.075	336.681	187.635	121.618	15.077	8.495	17.721	7.683
	Diversos	"	"	"	519.047	168.797	"	"	672.667	391.612
CLASSE IV										
ARTIGOS DESTINADOS A ALIMENTAÇÃO E FORRAGENS										
426 a 485	Artigos destinados á ali- mentação	Kilo	22.115.285	15.171.208	9.016.146	6.052.742	21.995.791	17.606.374	5.962.701	4.792.510
426 a 436	Bebidas	Kilo	4.120.423	2.374.212	2.144.710	1.123.680	1.105.392	647.966	1.236.502	737.622
426	Aguas mineaes de mesa (naturaes e artificiaes)	"	115.840	42.476	90.177	36.634	45.571	29.823	41.202	28.886
426a	Bebidas alcoolicas não especificadas	"	101.307	47.113	170.213	80.044	18.525	8.845	24.981	11.926
427	Cerveja	"	103.323	39.926	108.934	44.020	20.150	10.235	18.045	10.150
431	Vermouth, bitter e seme- lhantes	"	28.472	16.942	35.028	23.382	107.655	86.716	151.770	100.826
432	Vinhos espumantes (inclu- sivo Champagne)	"	9.987	2.716	47.976	16.476	10.340	1.368	46.628	3.634
433	Vinhos finos (Porto e se- melhantes)	"	83.050	31.440	146.916	52.202	180.307	102.015	394.769	249.141
435	Vinhos communs	"	3.646.428	2.180.117	1.507.121	854.354	716.253	402.579	546.882	314.432
	Diversos	"	32.016	13.482	38.345	36.568	6.591	6.394	12.116	9.686
437 a 446	Cereaes, farinhas e grãos alimenticios	Kilo	8.683.689	5.976.591	2.107.277	1.693.390	17.442.229	15.097.674	3.282.328	3.060.263
437	Arroz	"	878.067	407.120	239.252	123.296	7.860	3.940	3.006	1.475
440	Farinha de trigo	"	4.660.685	3.947.155	1.093.329	1.021.716	17.229.212	15.002.939	3.191.895	3.014.665
442	Farinhas e feculas não es- pecificadas	"	9.014	3.589	6.723	5.620	18.201	8.658	20.609	14.150
443	Feijão e favas	"	2.146.459	1.535.695	628.626	514.571	62	"	273	"
	Diversos	"	989.464	83.032	139.347	28.187	186.894	82.137	58.543	29.911
447 a 456	Conservas e extractos	Kilo	3.151.367	1.542.972	2.603.520	1.630.671	436.884	302.769	458.946	294.133
447	Azeitonas	"	37.949	21.375	23.652	13.514	75.495	51.752	45.693	34.539
448	Bacalhão	"	354.748	209.700	254.839	186.385	73.020	56.167	46.946	42.065
449	Banha	"	96.501	39.643	114.470	45.764	"	"	"	"
450	Conservas e extractos de carne não especificados	"	23.258	19.360	50.224	39.965	4.013	5.339	11.275	8.287
452	Conservas e extractos de legumes e verduras não especificados	"	60.159	17.411	68.695	16.642	47.575	22.041	50.825	22.677
453	Conservas e extractos de peixe não especificados	"	131.387	51.231	210.646	82.824	228.113	163.464	291.953	180.487
454	Presuntos	"	30.061	14.689	55.981	29.773	1.822	1.069	4.222	2.654
	Toucinho	"	61.292	35.447	77.155	47.218	"	"	"	"

N° DE ORDEM	MERCADORIAS MERCHANDISE MARCHANDISES	Unidade. Unit. Unité.	MANAOS (continuação) (continued) (suite)				PORTO ALEGRE (continuação) (continued) (suite)			
			QUANTIDADE		VALOR A BORDO NO BRAZIL VALUE C. I. F. VALEUR A BORD AU BRÉSIL		QUANTIDADE		VALOR A BORDO NO BRAZIL VALUE C. I. F. VALEUR A BORD AU BRÉSIL	
			1913	1914	MH Réis	Papel. Papier.	1913	1914	MH Réis	Papel. Papier.
456	Xarque	Kilo	2.346.451	1.130.961	1.737.422	1.165.172	"	"	"	"
	Diversos	"	9.561	3.155	10.456	3.414	6.846	2.937	8.032	3.424
457 a 465	Fructas de mesa	Kilo	167.224	58.951	126.129	39.977	174.042	93.971	204.771	133.244
457	Amendous	"	4.820	4.039	5.072	4.252	15.085	12.135	22.896	25.845
464	Fructas seccas não espe- cificadas	"	25.363	7.583	28.570	8.362	118.984	60.385	150.750	94.749
465	Fructas verdes não espe- cificadas	"	57.191	10.185	43.886	7.066	6.044	4.477	4.785	5.247
	Diversos	"	79.850	37.144	48.601	20.297	33.929	7.974	26.331	7.403
466 a 467	Legumes e verduras	Kilo	41.521	8.471	36.560	8.467	27.594	17.427	13.100	10.004
468 a 470	Leite e seus derivados	Kilo	782.199	648.949	1.034.024	836.611	150.299	125.456	221.019	181.268
468	Leite em conserva	"	569.343	531.683	584.606	584.540	96.515	102.967	114.528	136.013
469	Manteiga	"	154.926	90.890	350.615	212.506	21.196	6.747	54.045	17.725
470	Queijos	"	57.930	26.376	89.803	39.565	32.588	15.722	52.446	27.530
471 a 485	Diversos	Kilo	5.168.862	4.561.062	963.926	719.946	2.659.351	1.321.111	544.035	376.036
473	Azeite de oliveira	"	183.508	130.125	270.476	193.492	82.296	84.171	131.490	136.278
474	Batatas	"	1.814.465	1.219.381	299.076	214.283	468	"	245	"
476	Cebolas	"	426.527	296.751	112.098	73.038	9.819	"	2.029	"
477	Chá	"	9.645	4.955	22.292	11.583	25.809	18.633	73.400	58.733
480	Especiarias	"	45.813	20.430	38.685	23.271	152.729	79.937	150.859	84.469
483	Sal commum	"	2.551.028	2.775.542	127.312	160.903	2.348.646	1.120.854	134.781	70.625
	Diversos	"	137.876	113.878	93.987	43.376	39.584	17.516	51.233	25.931
486 a 488	Forragens	Kilo	1.394.974	324.298	151.666	37.951	84	"	80	"
486	Alfafa	"	843.335	167.700	79.477	16.108	"	"	"	"
487	Farelo	"	550.435	156.585	71.725	21.836	"	"	"	"
	Diversos	"	1.204	13	464	7	"	"	"	"
CLASSE V										
ESPECIES METALLI- CAS E NOTAS DE BANCO ESTRANGEI- RAS										
489	Moedas de ouro	"	"	"	93.180	1.560	"	"	"	"
RESUMO por CLASSES SUMMARY by CLASSES RÉSUMÉ PAR CLASSES										
	Classe I. — Animaes vivos	"	"	"	2.821	947	"	"	33.227	2.142
	Classe II. — Materias primas e artigos com applicação ás artes e indústrias	"	"	"	2.708.528	1.360.244	"	"	6.338.179	3.617.791
	Classe III. — Artigos manufacturados	"	"	"	7.885.191	3.172.842	"	"	25.535.245	15.479.666
	Classe IV. — Artigos des- tinados á alimentação e forragens	"	"	"	9.167.812	6.000.693	"	"	5.962.701	4.792.510
	TOTAL DAS MERCADORIAS..	"	"	"	19.764.352	10.624.726	"	"	37.869.432	23.892.100
	EQUIVALENTE EM MIL RÉIS OURO	"	"	"	11.712.209	5.948.998	"	"	22.441.145	13.584.464
	Classe V. — Especies me- tallicas e notas de Ban- co estrangeiras	"	"	"	93.180	1.560	"	"	"	"
	EQUIVALENTE EM MIL RÉIS OURO	"	"	"	55.219	925	"	"	37.869.432	23.892.100
	TOTAL GERAL.....	"	"	"	19.857.532	10.626.286	"	"	37.869.432	23.892.100
	EQUIVALENTE EM MIL RÉIS OURO	"	"	"	11.767.428	5.949.923	"	"	22.441.145	13.584.464

N° DE ORDEM	MERCADORIAS MERCHANDISE MARCHANDISES	Unidade. Unit. Unité.	MANAOS (continuação) (continued) (suite)				PORTO ALEGRE (continuação) (continued) (suite)			
			QUANTIDADE QUANTITY QUANTITÉ		VALOR A BORDO NO BRAZIL VALUE C. I. F. VALEUR A BORD AU BRÉSIL		QUANTIDADE QUANTITY QUANTITÉ		VALOR A BORDO NO BRAZIL VALUE C. I. F. VALEUR A BORD AU BRÉSIL	
			1913	1914	1913	1914	1913	1914	1913	1914
377	Cachimbo, piteiras e quasequer artigos para fumantes	Kilo	1.775	581	16.171	4.190	2.890	803	27.306	8.638
385	Chapéus de palha	"	"	"	126.782	28.649	"	"	63.315	49.384
396	Gazolina	Kilo	354.821	126.371	113.472	41.728	153.484	585.714	39.250	141.583
398	Kerosene	"	3.011.305	2.934.882	399.850	401.124	2.358.224	6.264.070	317.714	891.696
406	Manufacturas de celu- loide	"	206	24	2.573	431	2.604	1.715	21.297	11.981
408	Navios a vapor ou á vela	"	"	"	"	"	"	"	22.754	"
409	Oleos animaes, minerais e vegetaes para lubrifi- cação	Kilo	246.048	199.337	81.907	71.776	452.121	206.627	140.445	67.427
417	Quadros e espelhos com moldura	"	7.031	972	11.083	1.647	19.198	8.681	31.366	16.346
420	Sabão e saponacos sem perfume	"	547.075	336.681	187.635	121.618	15.077	8.495	17.721	7.683
	Diversos	"	"	"	519.047	168.797	"	"	672.667	391.612
	CLASSE IV									
	ARTIGOS DESTINADOS A ALIMENTAÇÃO E FORRAGENS				9.167.812	6.090.693	"	"	5.962.781	4.792.510
426 a 485	Artigos destinados á ali- mentação	Kilo	22.115.285	15.171.208	9.016.146	6.052.742	21.095.791	17.606.374	5.962.701	4.792.510
426 a 436	Bebidas	Kilo	4.120.423	2.374.212	2.144.710	1.123.680	1.105.392	647.966	1.236.502	737.622
426	Aguas minerais de mesa (naturaes e artificiaes)	"	115.840	42.476	90.177	36.634	45.571	29.823	41.302	28.826
426a	Bebidas alcoolicas não especificadas	"	101.307	47.113	170.213	80.044	18.525	8.845	24.981	11.925
427	Cerveja	"	103.323	39.926	108.934	44.020	20.150	10.235	18.045	10.150
431	Vermouth, bitter e seme- lhantes	"	28.472	16.942	35.028	23.382	107.655	86.716	151.779	109.826
432	Vinhos espumantes (inclu- sive Champagne)	"	9.987	2.716	47.976	16.476	10.340	1.369	46.628	3.634
433	Vinhos finos (Porto e se- melhantes)	"	83.050	31.440	146.916	52.202	180.307	102.015	394.769	249.141
435	Vinhos communs	"	3.646.428	2.180.117	1.507.121	854.354	716.253	402.579	546.882	314.432
	Diversos	"	32.016	13.482	38.345	36.568	6.591	6.394	12.116	9.698
a 446	Cereaes, farinhas e grãos alimenticios	Kilo	8.683.689	5.976.591	2.107.277	1.693.390	17.442.229	15.097.674	3.282.328	3.060.283
437	Arroz	"	878.067	407.120	239.252	123.296	7.860	3.940	3.006	1.476
440	Farinha de trigo	"	4.660.685	3.947.155	1.083.329	1.021.716	17.229.212	15.002.939	3.191.895	3.014.665
442	Farinhas e feculas não es- pecificadas	"	9.014	3.589	6.723	5.620	18.201	8.658	28.609	14.152
443	Ferijão e favas	"	2.146.459	1.535.695	628.626	514.571	62	"	273	29.911
	Diversos	"	989.464	83.032	139.347	28.187	186.894	82.137	58.543	29.911
447 a 456	Conservas e extractos	Kilo	3.151.367	1.542.972	2.603.520	1.630.671	436.884	302.769	458.946	294.133
447	Azeitonas	"	37.949	21.375	23.652	13.514	75.495	51.752	45.693	34.539
448	Bacalhão	"	354.748	209.700	254.839	186.385	73.020	56.167	46.946	42.065
449	Banhã	"	96.501	39.643	114.470	45.764	"	"	"	"
450	Conservas e extractos de carne não especificados	"	23.258	19.360	50.284	39.965	4.013	5.339	11.275	8.287
452	Conservas e extractos de legumes e verduras não especificados	"	60.159	17.411	68.695	16.642	47.575	22.041	50.825	22.677
453	Conservas e extractos de peixe não especificados	"	131.387	51.231	210.646	82.824	228.113	163.464	291.953	180.487
454	Presuntos	"	30.061	14.689	55.981	29.773	1.822	1.069	4.222	2.654
	Toucinho	"	61.292	35.447	77.155	47.218	"	"	"	"

N° DE ORDEM	MERCADORIAS MERCHANDISE MARCHANDISES	Unidade. Unit. Unité.	MANAOS (continuação) (continued) (suite)				PORTO ALEGRE (continuação) (continued) (suite)			
			QUANTIDADE QUANTITY QUANTITÉ		VALOR A BORDO NO BRAZIL VALUE C. I. F. VALEUR A BORD AU BRÉSIL		QUANTIDADE QUANTITY QUANTITÉ		VALOR A BORDO NO BRAZIL VALUE C. I. F. VALEUR A BORD AU BRÉSIL	
			1913	1914	1913	1914	1913	1914	1913	1914
456	Xarque	Kilo	2.346.451	1.130.961	1.737.422	1.165.172	"	"	8.032	3.424
	Diversos	"	9.561	3.155	10.456	3.414	6.846	2.937	8.032	3.424
457 a 465	Fructas de mesa	Kilo	167.224	58.951	126.129	39.977	174.042	93.971	204.771	133.244
457	Amendoas	"	4.820	4.039	5.072	4.252	15.085	12.135	22.896	25.845
464	Fructas secas não espe- cificadas	"	25.363	7.583	28.570	8.362	118.984	69.385	150.759	94.749
465	Fructas verdes não espe- cificadas	"	57.191	10.185	43.886	7.066	6.044	4.477	4.785	5.247
	Diversos	"	79.850	37.144	48.601	20.297	33.929	7.974	26.331	7.403
466 a 467	Legumes e verduras	Kilo	41.521	8.471	36.560	8.467	27.594	17.427	15.100	10.004
468 a 470	Leite e seus derivados	Kilo	782.199	648.949	1.034.024	836.611	150.299	125.456	221.019	181.268
468	Leite em conserva	"	569.343	531.683	584.606	584.540	96.515	102.987	114.523	136.013
469	Manteiga	"	154.926	90.890	359.615	212.506	21.196	6.747	54.045	17.725
470	Queijos	"	57.930	26.376	89.803	39.568	32.588	15.722	52.446	27.530
471 a 485	Diversos	Kilo	5.168.862	4.561.062	963.926	719.946	2.659.351	1.321.111	544.035	376.036
473	Azeite de oliveira	"	183.508	130.125	270.476	193.492	82.296	84.171	131.490	136.278
474	Batatas	"	1.814.465	1.219.381	299.076	214.283	468	"	243	"
476	Cebolas	"	426.527	296.751	112.099	73.038	9.819	"	2.029	"
477	Chá	"	9.645	4.955	22.292	11.583	25.809	18.633	73.400	58.733
480	Especiarias	"	45.813	20.430	38.685	23.271	152.729	79.937	150.859	84.469
483	Sal commum	"	2.551.028	2.775.542	127.312	160.903	2.348.646	1.120.854	134.781	70.625
	Diversos	"	137.876	113.878	93.987	43.376	39.584	17.516	51.233	25.931
486 a 488	Forragens	Kilo	1.394.974	324.298	151.666	37.951	84	"	80	"
486	Alfafa	"	843.335	167.700	79.477	16.108	"	"	"	"
487	Farelo	"	550.435	156.595	71.725	21.836	"	"	"	"
	Diversos	"	1.204	13	464	7	"	"	"	"
	CLASSE V									
	ESPECIES METALLI- CAS E NOTAS DE BANCO ESTRANGEI- RAS				93.180	1.560	"	"	"	"
489	Moedas de ouro	"	"	"	93.180	1.560	"	"	"	"
	RESUMO por CLASSES SUMMARY by CLASSES RÉSUMÉ PAR CLASSES									
	Classe I. — Animaes vivos				2.821	947	"	"	33.227	2.142
	Classe II. — Materias primas e artigos com aplicação ás artes e industrias				2.708.528	1.360.244	"	"	6.338.179	3.617.791
	Classe III. — Artigos manufacturados				7.885.191	3.172.942	"	"	25.535.245	15.479.666
	Classe IV. — Artigos des- tinados á alimentação e Forragens				9.167.812	6.090.693	"	"	5.062.781	4.792.510
	TOTAL DAS MERCADORIAS..				19.764.352	10.624.726	"	"	37.869.432	23.892.109
	EQUIVALENTE EM MIL RÉIS OURO				11.712.209	5.948.998	"	"	22.441.145	13.584.464
	Classe V. — Especies me- tallicas e notas de Ban- co estrangeiras				93.180	1.560	"	"	"	"
	EQUIVALENTE EM MIL RÉIS OURO				55.219	925	"	"	"	"
	TOTAL GERAL				19.857.532	10.626.286	"	"	37.869.432	23.892.109
	EQUIVALENTE EM MIL RÉIS OURO				11.767.428	5.949.923	"	"	22.441.145	13.584.464

IMPORTAÇÃO
IMPORTS
IMPORTATION

Principaes mercadorias importadas nos portos de :
Principal merchandises imported into the ports of :
Principales marchandises importées par les ports de :

Annos
Years
Années } 1913 e 1914

N° DE ORDRM	MERCADORIAS MERCHANDISE MARCHANDISES	Unidade. Unit. Unité.	PARÁ				BAHIA			
			QUANTIDADE		VALOR A BORDO NO BRAZIL		QUANTIDADE		VALOR A BORDO NO BRAZIL	
			1913	1914	1913	1914	1913	1914	1913	1914
					MI Réis	Papel. Papier.			MI Réis	Papel. Papier.
	CLASSE I									
1 a 16	ANIMAES VIVOS				24.525	34.991			3.375	2.825
15	Gado vacum	Cabeça	11	410	5.917	55.915				847
	Diversos				20.602	1.076			3.375	1.978
	CLASSE II									
	MATERIAS PRIMAS E ARTIGOS COM AP- PLICAÇÃO AS ARTES E INDUSTRIAS				6.006.80	3.458.689			9.536.579	5.898.332
17 a 21	Algodão	Kilo	124.069	101.290	388.871	377.409	167.190	166.297	853.784	1.020.860
17	Em fio para tecelagem		3.391	1.275	6.044	3.445	8.456	3.183	18.192	7.521
18	Em fio para costura (linha para coser)		44.876	44.695	338.073	335.777	148.795	150.237	828.068	1.010.337
	Diversos		75.802	55.322	44.754	38.187	9.937	3.827	7.524	3.002
22 a 25	Cabellos, pellos e pennas	Kilo	1.058	1.537	5.734	1.059	158	3	3.553	1.570
26 a 28	Canna da India, bambú, junco, rotim, vime e outros cipós	Kilo	7.726	7.253	6.547	4.575	29.126	8.384	29.455	9.743
29 a 31	Chumbo, estanho, zinco e suas ligas	Kilo	69.313	44.447	48.213	28.961	56.460	27.296	63.527	30.849
30	Estanho em barra, ver- guilhas, folhas ou cha- pas		5.805	3.738	17.905	9.773	11.710	7.488	37.666	20.187
	Diversos		63.508	40.709	30.308	19.188	44.750	19.808	25.861	10.662
31 a 32	Cobre e suas ligas	Kilo	50.035	24.962	72.408	35.484	56.954	42.987	88.866	62.394
31a	Em chapas e em fundos		42.101	11.295	62.444	16.539	43.718	32.347	64.841	44.255
	Diversos		7.934	13.667	9.964	18.945	13.236	10.640	24.025	18.139
33 a 40	Despojos animais	Kilo	48.839	42.038	31.290	24.549	140.145	109.389	89.991	62.995
39	Sebo e graxa		42.777	15.362	20.730	9.758	136.126	106.184	84.469	58.105
	Diversos		6.062	26.676	10.560	14.791	4.019	3.205	5.522	4.890
41 a 45	Ferro e aço	Kilo	1.370.636	227.869	313.802	47.406	2.337.730	1.079.523	431.812	209.053
41	Aço em barra e verga- lhões		298.538	8.951	102.856	5.404	211.583	521.822	102.530	89.849
43	Ferro em barra e verga- lhões		372.249	132.582	76.524	28.167	1.657.520	351.137	266.099	66.621
	Diversos		699.849	86.336	134.422	13.835	463.627	206.564	63.385	52.585
46 a 48	Juta e canhamo	Kilo	510.448	501.420	335.255	369.126	588.469	666.736	399.230	529.237
46	Em fio para tecelagem		397.886	448.935	264.030	352.241	587.202	661.119	397.920	528.400
47	Em bruto		112.578	52.485	71.143	16.885	1.067	5.617	877	637
	Diversos		184		74		200		433	
49 a 52	Lã	Kilo	2.792	110	2.243	975	1.925	786	8.995	5.576
53 e 54	Linho	Kilo	12.628	11.157	6.573	7.971	5.851	5.871	37.407	21.609
55 a 62	Madeiras	Kilo	826.527	49.706	145.699	9.184	1.365.854	574.965	189.697	82.941
60	Pinho em táboras, pranchas, taboas, etc.		704.277	46.458	73.944	6.651	1.105.661	554.023	161.139	76.759
	Diversos		122.250	3.248	71.746	2.533	260.193	20.942	28.558	6.182

PARÁ (continuação)
(continued)
(suite)

BAHIA (continued)
(continuação)
(suite)

N° DE ORDRM	MERCADORIAS MERCHANDISE MARCHANDISES	Unidade. Unit. Unité.	QUANTIDADE		VALOR A BORDO NO BRAZIL		QUANTIDADE		VALOR A BORDO NO BRAZIL	
			QUANTITY		VALUE C. I. F.		QUANTITY		VALUE C. I. F.	
			1913	1914	1913	1914	1913	1914	1913	1914
					MI Réis	Papel. Papier.			MI Réis	Papel. Papier.
63 a 74	Materias ou substancias para perfumaria e pitu- ras, tinturaria e outros usos	Kilo	641.020	530.879	295.340	267.487	763.228	420.140	578.976	265.062
64	Alvaiade de zinco		57.153	15.757	17.955	7.743	173.534	108.361	74.275	43.168
66	Cores de anilina ou fuch- sina		179	294	784	1.132	54.149	11.819	216.947	54.558
69	Oleo de linhaça		156.676	111.329	78.198	60.589	241.636	161.088	128.372	87.042
72	Tintas em pó		277.678	296.874	119.709	141.816	94.102	52.923	49.857	22.679
	Diversos		149.334	106.625	78.694	56.207	199.807	85.949	108.525	57.615
75 a 80	Metaloïdes e varios me- taes	Kilo	27.565	15.627	11.369	5.006	207.639	184.101	59.756	45.436
81 a 85	Ouro, prata e platina	Gramma	1.178	7	1.216	84	951	44	1.317	199
86 a 92	Palha, esparto, cairo, pita, piassava, palha e pitu- ras filamentosas	Kilo	7.025	3.462	34.263	13.149	2.133	632	3.921	4.766
93 a 98	Plantas, folhas, flores, fructos, grãos, sementes, raizes, cascas, etc.	Kilo	492.579	173.474	242.420	97.182	129.883	113.115	467.771	362.572
93	Cevada torrefacta ou malto		476.930	162.900	212.862	70.005	3.434	1.917	1.541	856
96	Fumo em folha		820	1.376	3.375	5.597	104.146	97.098	434.352	341.669
	Diversos		14.829	9.198	26.183	21.580	122.303	14.100	31.878	20.047
99 a 112	Pedras, ferras e outros mineraes semelhantes	Kilo	134.350.909	70.713.654	3.784.041	1.935.523	152.580.331	88.384.685	5.374.123	2.837.920
104	Carvão de pedra		115.450.608	67.048.643	2.978.215	1.693.917	97.728.104	75.339.133	2.713.485	2.100.511
105	Cimento		6.893.398	2.698.486	432.000	175.833	30.265.412	10.908.110	1.520.525	568.794
111	Salitre		7.392	4.078	3.855	2.266	165.992	60.632	79.446	29.556
	Diversos		11.999.511	962.447	369.971	63.507	24.420.823	2.277.310	1.060.667	139.059
113 e 114	Peltes e couros	Kilo	11.920	8.000	120.857	74.998	31.878	18.318	410.387	244.848
113	Peltes e couros prepara- dos e curtidos		11.769	7.885	120.233	74.624	31.667	18.234	409.725	244.484
	Diversos		151	115	624	374	211	84	662	364
115 e 116	Seda	Kilo	176	42	4.998	2.174	671	410	14.070	11.474
117 a 123	Sumos ou succos vegetaes	Kilo	438.541	413.295	155.675	156.387	1.907.797	354.784	429.941	89.248
118a	Oleo de palma		82.410	64.257	39.784	49.817	24.919	28.908	13.843	17.043
120	Breu		351.475	315.818	84.579	71.514	1.704.028	307.240	368.626	56.481
	Diversos		34.656	33.220	31.312	35.056	178.850	18.636	47.472	15.724
	CLASSE III									
	ARTIGOS MANUFAC- TURADOS				20.810.890	7.226.183			31.273.767	13.494.195
124 a 136	Algodão com ou sem mes- cla	Kilo	576.960	258.689	2.583.693	1.014.084	564.519	257.852	3.132.555	1.473.178
126	Cordoalha		81.974	73.926	148.657	150.135	2.951	1.848	6.440	3.959
128	Meias				105.739	34.449			92.520	48.967
129	Passamaneria, rendas, ti- ras, etc., etc.				76.227	14.544			238.738	107.525
130	Roupa feita				216.255	106.464			172.787	94.825
131	Tecidos brancos	Kilo	109.873	35.814	329.672	122.156	88.945	29.920	340.036	129.926
133	Tecidos estampados		36.712	11.351	155.680	48.690	34.384	12.625	139.993	59.663
134	Tecidos tintos		139.401	38.496	548.788	197.686	117.902	40.184	522.383	259.977
135	Tecidos não especificados		136.155	50.177	601.685	204.762	216.838	96.635	1.068.709	447.056
	Diversos		72.845	48.925	400.990	135.188	103.499	76.640	550.949	321.280

N. DE ORDEM	MERCADORIAS MERCHANDISE MARCHANDISES	Unidade. Unit. Unité.	PARÁ <small>(continuação) (continued) (suite)</small>				BAHIA <small>(continuação) (continued) (suite)</small>			
			QUANTIDADE QUANTITY QUANTITÉ		VALOR A BORDO NO BRAZIL VALUE C. I. F. VALEUR A BORD AU BRÉSIL		QUANTIDADE QUANTITY QUANTITÉ		VALOR A BORDO NO BRAZIL VALUE C. I. F. VALEUR A BORD AU BRÉSIL	
			1913	1914	Mil Réis	Papel. Papier.	1913	1914	Mil Réis	Papel. Papier.
137	Alumínio	Kilo	1.221	488	6.213	2.126	2.974	1.581	14.977	8.983
138 a 144	Armamento e munições de caça e guerra	Kilo	274.969	210.651	678.585	464.407	36.360	12.598	190.478	68.495
139	Balas de chumbo, chumbo de munição, espoletas e capitulinas	—	255.351	190.022	459.524	376.958	16.925	9.025	60.698	39.087
141	Carabinas, revolvers, pis- tolas e outras armas de fogo	—	19.010	7.369	214.171	71.704	10.848	3.102	82.994	24.517
	Diversos	—	628	4.260	4.690	15.745	8.587	471	38.786	5.891
144 a 144y	Borracha	Kilo	25.270	18.270	135.789	94.533	18.228	17.948	96.041	85.326
144c	Camaras de ar e capas protectoras (pneumati- cos) para automoveis..	—	10.959	8.459	46.842	40.013	6.458	7.055	32.810	31.985
	Diversos	—	14.351	9.851	88.947	54.520	11.770	10.895	63.251	53.341
145 a 147	Cabellos, pellos e pennas.	Kilo	458	132	29.112	12.672	1.849	1.027	43.224	28.576
146	Escovas, espanadores, vas- souras e pinças	—	—	—	25.994	12.232	—	—	37.742	26.516
	Diversos	Kilo	458	132	3.118	440	1.849	1.027	5.492	2.060
148 a 150	Canha da India, bambú, junco, rotim, vime e outros cipós	Kilo	5.162	538	11.005	2.161	2.972	816	12.237	4.241
151 a 157	Carros e outros vehiculos.	—	—	—	435.393	90.245	—	—	4.553.762	496.295
151	Automoveis	Um	58	14	288.156	62.176	111	19	607.432	79.269
152	Accessorios não especifi- cados para automoveis.	Kilo	13.792	6.405	60.910	18.148	13.934	4.465	60.307	17.160
154	Carros para estradas de ferro (wagons)	—	117.420	—	54.346	—	8.156.604	746.268	3.833.017	376.082
	Diversos	—	—	—	31.481	9.921	—	—	53.006	23.814
158 a 162	Chumbo, estanho, zinco e suas ligas	Kilo	18.667	7.409	41.558	21.263	74.667	39.132	96.595	53.269
163 a 172	Cobre e suas ligas	Kilo	206.406	49.988	370.993	126.486	227.171	88.722	498.515	271.022
164	Arame para uso não espe- cificado	—	1.962	199	3.089	443	7.432	1.665	10.783	4.103
169y	Fios ou cabos electricos não especificados	—	143.450	28.261	121.939	53.324	78.318	19.224	72.729	20.804
	Diversos	—	60.994	21.528	245.956	72.719	141.421	67.833	415.003	246.115
173 a 185	Ferro e aço	Kilo	7.216.151	2.182.830	3.061.978	986.206	33.767.476	6.933.608	7.160.868	2.694.389
175	Anzós, esporas, estribos, fivellas, freios, fecha- duras, cadeados, trin- cos, dobradiças, pas- sadores, etc., etc., para portas e gavetas	—	37.931	19.771	46.071	23.345	112.041	75.372	92.996	66.024
176	Arame farpado para cerca	—	82.317	31.918	18.613	7.529	2.235.049	1.110.877	417.413	196.934
177	Arame de ferro e aço para uso não especifi- cado	—	366.863	356.656	64.256	59.525	430.043	467.695	90.718	93.467
178	Chupas galvanizadas para cobrir casas	—	554.279	170.002	164.666	47.287	656.871	424.701	181.574	115.925
180	Cutalaria (obras de)	—	43.779	27.958	177.008	107.166	86.200	59.403	256.561	192.754
181	Eixos, rodas e pertences para carros de estrada de ferro	—	108.537	25.917	44.705	11.060	352.359	395.766	187.799	149.319
184	Ferro esmaltado em obras.	—	40.697	25.661	50.467	32.088	93.972	53.111	114.279	63.962
187	Folhas de Flandres em laminas	—	415.755	374.598	127.293	111.509	288.424	196.041	93.133	60.670
188	Grampos, parafusos e re- bitos	—	145.369	35.660	54.369	11.412	188.608	58.600	55.844	19.232
189	Moveis	—	63.732	20.881	49.563	18.708	34.040	8.598	88.781	7.140
190	Pegras para construcção do edificios	—	727.347	220.048	312.660	122.872	2.289.719	696.778	566.368	212.246

N. DE ORDEM	MERCADORIAS MERCHANDISE MARCHANDISES	Unidade. Unit. Unité.	PARÁ <small>(continuação) (continued) (suite)</small>				BAHIA <small>(continuação) (continued) (suite)</small>			
			QUANTIDADE QUANTITY QUANTITÉ		VALOR A BORDO NO BRAZIL VALUE C. I. F. VALEUR A BORD AU BRÉSIL		QUANTIDADE QUANTITY QUANTITÉ		VALOR A BORDO NO BRAZIL VALUE C. I. F. VALEUR A BORD AU BRÉSIL	
			1913	1914	Mil Réis	Papel. Papier.	1913	1914	Mil Réis	Papel. Papier.
191	Pregos	Kilo	92.015	77.853	34.046	29.277	96.821	58.501	69.197	46.393
192	Postes telegraphicos, tele- phonicos, pegras para construcção de pontes, cerreas e outras obras semelhantes	—	942.311	248.051	404.369	145.815	890.020	315.857	213.574	95.228
193	Trilhos, talas de junção e accessorios para es- trada de ferro	—	448.060	246.133	181.476	51.035	23.169.283	2.018.800	3.600.308	303.235
194	Tubos, canos e accesso- rios	—	1.391.526	89.064	259.404	39.997	1.793.612	349.216	444.775	108.337
	Diversos	—	1.755.633	211.859	993.010	187.581	1.049.415	444.292	687.548	963.543
196 a 202	Instrumentos de musica..	—	—	—	131.152	17.742	—	—	187.724	86.002
201	Pianos não especifica- dos	Um	84	12	60.287	8.952	91	38	76.411	30.023
	Diversos	—	—	—	70.865	8.790	—	—	111.313	55.979
203 a 205	Instrumentos e objectos cirurgicos e dentarios..	Kilo	9.028	7.093	56.512	38.125	14.731	8.970	92.784	60.103
204	Instrumentos e objectos cirurgicos	—	2.268	1.148	23.999	14.277	6.060	3.047	38.028	25.926
	Diversos	—	6.760	5.945	32.513	23.848	8.671	5.923	54.756	34.177
206 e 207	Instrumentos e objectos mathematicos, physicos e opticos	—	—	—	19.160	13.772	—	—	94.960	26.481
208 a 214	Lã com ou sem mescla..	Kilo	18.450	7.079	185.872	72.078	40.578	17.474	392.757	165.507
210	Tecidos não especifica- dos	—	11.619	4.620	145.948	58.478	25.942	11.455	305.057	127.620
	Diversos	—	6.831	2.459	39.924	13.600	14.636	6.019	87.700	37.887
215 a 222	Linho com ou sem mescla	Kilo	69.165	48.320	243.419	164.597	59.000	33.721	311.930	193.508
221	Tecidos não especifica- dos	—	58.190	42.754	212.035	152.267	49.298	31.719	238.494	156.702
	Diversos	—	10.915	5.566	31.384	12.330	10.702	2.002	73.436	36.806
223 a 228	Juta e canhamo com ou sem mescla	Kilo	29.583	19.749	34.308	35.887	28.029	13.915	41.479	18.490
229 a 239	Louça, porcellana, vidro e crystal	Kilo	918.546	328.960	525.920	228.817	1.252.782	618.836	946.606	475.158
231	Garrafões e garrafas ..	—	394.554	83.766	129.889	38.059	103.578	104.989	43.829	40.350
238	Manufacturas de porcel- lana e louça não espe- cificadas	—	274.612	156.766	197.880	109.180	750.190	330.266	567.651	260.962
239	Manufacturas não especifi- cadas de vidro e crystal	—	43.662	18.357	67.979	33.797	87.854	41.366	176.284	95.539
	Diversos	—	205.718	70.071	130.172	47.781	311.160	141.615	158.842	78.307
242 a 283	Machinas, apparatus e accessorios, utensilios e ferramentas	—	—	—	1.889.356	785.398	—	—	5.910.536	2.079.527
246	Bombas hydraulicas	Kilo	77.405	12.207	100.091	22.849	140.887	125.730	140.963	105.858
247	Caldeiras	—	10.544	8.487	10.761	5.125	192.692	140.016	113.775	61.932
249	Ferramentas e utensilios diversos	—	191.388	94.713	215.766	89.524	631.525	373.075	540.296	323.694
250	Guindastes	—	9.094	—	7.320	—	143.265	13.786	70.370	15.731
251	Locomotivas	—	317.258	—	276.753	—	1.515.236	152.168	1.114.791	116.877
252	Locomoveis	—	—	—	—	—	54.511	14.332	42.747	8.748
257	Machinas e apparatus não especificados para electricidade e illumi- nação electrica	—	99.939	49.788	248.469	140.785	268.355	123.481	433.250	246.121
260	Lampadas electricas	—	5.602	1.829	51.900	21.189	953	860	9.440	3.761
261	Motors electricos	—	16.794	42.648	33.942	73.996	169.560	2.472	214.913	3.761
262	Transformadores electri- cos	—	1.355	12.641	2.361	24.522	38.154	8	43.061	73

N° DE ORDEM	MERCADORIAS MERCHANDISE MARCHANDISES	Unidade. Unit. Unité.	PARA (continuação) (continued) (suite)				BAHIA (continuação) (continued) (suite)			
			QUANTIDADE		VALOR A BORDO NO BRAZIL		QUANTIDADE		VALOR A BORDO NO BRAZIL	
			QUANTITY		VALUE C. I. F.		QUANTITY		VALUE C. I. F.	
			QUANTITÉ		VALEUR A BORD AU BRÉSIL		QUANTITÉ		VALEUR A BORD AU BRÉSIL	
			1913	1914	Mil Réis	Papel. Paper. Papier.	1913	1914	Mil Réis	Papel. Paper. Papier.
263	Machinas para costura ..	Kilo	129.549	43.751	165.102	65.206	362.746	269.532	546.229	412.400
265	Machinas não especifica- das para fiação e tece- lagem ..	—	3.479	"	3.598	"	755.799	16.772	307.154	8.975
266	Accessorios não especi- ficados para machinas de fiação e tecelagem ..	—	175	5	275	146	90.436	43.075	146.357	66.770
269	Machinas não especifica- das para industria ..	Kilo	37.757	22.707	27.960	19.791	1.205.856	308.812	729.871	298.590
282	Motores não especificados (excepto motores elec- tricos) ..	—	18.645	3.729	28.513	12.851	82.144	7.276	56.520	10.345
282a	Pharôes maritimos, boias iluminativas, etc.	—	255	"	3.302	"	27.950	"	32.725	"
	Diversos ..	—	"	"	715.255	309.415	"	"	1.367.956	440.212
283a a 289	Madeiras ..	Kilo	205.407	64.650	293.776	67.047	156.091	143.483	273.199	128.388
284	Móveis e mobílias ..	—	90.161	13.825	116.024	20.181	76.655	25.790	139.187	56.822
	Diversos ..	—	115.246	50.227	177.752	46.866	79.436	117.695	134.012	71.560
292 a 297	Marfim, madreperola, tar- taruga e outros despo- jos animais ..	Kilo	530	140	4.150	638	495	449	3.845	2.805
298	Nickel ..	Kilo	58	13	331	203	624	330	3.875	1.953
299 a 301	Ouro, prata e platina ..	Gramma	235.783	13.339	66.982	8.306	80.342	37.026	75.619	17.737
299	Joualheria e bijouteria de ouro com ou sem pe- dras preciosas ..	—	25.055	3.012	41.531	6.973	23.499	5.009	67.859	13.587
	Diversos ..	—	210.728	10.327	25.451	1.333	56.843	32.017	7.760	4.150
302 a 307	Palha, esparto, cairo, pita, piassava e outras mate- rias filamentosas ..	Kilo	51.595	27.988	62.093	23.299	101.967	72.957	105.098	58.095
302	Cordoalha ..	—	44.313	20.596	28.226	11.796	93.437	62.665	66.848	38.161
	Diversos ..	—	7.282	7.392	33.867	11.503	8.530	10.304	38.255	19.934
308 a 319	Papel e suas applicações.	Kilo	1.455.854	891.445	680.423	402.285	2.563.167	1.184.309	1.156.940	593.646
311	Livros impressos, jornaes, revistas, musicas, cartas ou mapas geographi- cas, hydrographicas e semelhantes ..	—	19.713	11.573	50.183	32.138	47.375	36.006	124.038	83.605
312	Obras impressas ou litho- graphicas, circulares, facturas, conhecimentos, cartazes, cartões postaes, rotulos, folhi- nhas, etc.	—	31.347	19.512	53.339	29.260	25.183	15.083	105.154	47.795
314	Papel para escrever ..	—	100.363	40.854	74.698	34.362	173.895	89.864	132.679	69.200
316	Papel para impressão ..	—	483.462	441.521	136.494	130.925	1.513.520	569.107	360.137	144.349
317	Papel para uso não espe- cificado ..	—	663.234	298.117	206.483	109.670	554.393	350.268	214.795	132.536
	Diversos ..	—	157.735	79.859	159.296	65.830	248.801	123.981	199.258	116.079
320 a 327	Pedras, terras e outros mi- neraes semelhantes ..	Kilo	400.603	210.640	215.113	50.221	2.839.802	611.003	244.020	142.244
321	Canos e tubos ..	—	24.678	"	123.545	"	294.630	51.646	34.969	6.975
323	Ladrilhos, azulejos e mo- saicos ..	—	118.402	53.429	31.510	11.459	284.668	225.135	66.092	64.844
	Diversos ..	—	257.523	177.211	60.058	38.762	2.260.504	334.222	142.959	70.425
328 a 332	Peltes e couros ..	Kilo	9.216	2.483	412.027	148.206	19.757	10.066	375.904	202.895
330	Calçado ..	—	"	"	348.318	126.582	"	"	249.261	138.565
331	Correias para machinas ..	Kilo	3.549	659	14.914	3.538	9.879	5.113	58.847	29.885
	Diversos ..	—	5.667	1.844	48.795	18.086	8.878	4.953	67.696	34.445
333 a 339	Perfumarias e artigos de tinturaria, pintura e ou- tros usos ..	Kilo	256.644	46.626	376.830	113.465	205.454	88.075	526.434	221.817
333a	Lança perfume ..	—	3.475	938	37.614	6.026	14.293	108	120.252	914

N° DE ORDEM	MERCADORIAS MERCHANDISE MARCHANDISES	Unidade. Unit. Unité.	PARA (continuação) (continued) (suite)				BAHIA (continuação) (continued) (suite)			
			QUANTIDADE		VALOR A BORDO NO BRAZIL		QUANTIDADE		VALOR A BORDO NO BRAZIL	
			QUANTITY		VALUE C. I. F.		QUANTITY		VALUE C. I. F.	
			QUANTITÉ		VALEUR A BORD AU BRÉSIL		QUANTITÉ		VALEUR A BORD AU BRÉSIL	
			1913	1914	Mil Réis	Papel. Paper. Papier.	1913	1914	Mil Réis	Papel. Paper. Papier.
354	Perfumarias ..	Kilo	20.608	7.924	146.556	57.209	39.227	22.463	257.491	151.519
358	Tinta preparada não es- pecificada ..	—	197.579	22.307	129.532	21.387	91.254	45.710	72.789	40.170
	Diversos ..	—	34.982	15.457	65.128	28.843	60.700	19.794	75.899	29.214
340 a 357	Productos chimicos, dro- gas e especialidades pharmaceuticas ..	Kilo	805.695	1.653.131	737.463	618.854	2.824.688	1.434.303	1.320.849	892.031
345	Adubos chimicos ..	—	473	363	145	331	264.409	500	55.180	301
348	Carbureto de calcio ..	—	207.625	153.767	52.808	44.181	945.488	523.380	184.487	134.121
356	Soda caustica ..	—	133.360	155.953	28.310	33.317	752.764	496.458	153.259	105.616
	Diversos ..	—	464.237	1.343.048	656.200	541.025	962.027	413.965	927.923	651.903
359 a 364	Seda com ou sem mescla.	Kilo	909	433	58.347	22.655	1.784	759	94.979	46.319
358	Fitas ..	—	"	"	13.853	5.954	"	"	41.501	21.261
	Diversos ..	Kilo	909	433	44.494	16.101	1.784	759	53.478	25.058
365 a 425	Varios artigos ..	—	"	"	7.463.337	1.601.005	"	"	2.699.430	2.897.894
368	Artigos não especificados para escritorio e para collegios ..	Kilo	16.102	8.538	47.277	25.661	29.597	13.302	78.842	31.647
369	Artigos para iluminação a gaz, a alcool e a pe- troleo ..	—	33.871	13.774	62.331	29.408	32.221	13.164	87.301	46.546
374	Botões de qualquer quali- dade ..	—	10.566	3.097	48.109	19.529	22.845	20.470	138.809	85.862
376	Brinquedos não especi- ficados ..	—	16.988	2.937	62.858	12.093	21.501	9.670	80.177	38.233
377	Cachimbo, pitainas e quasequar artigos para fumantes ..	—	2.566	897	21.740	8.257	8.725	3.823	51.448	28.571
385	Chapéos de palha ..	—	"	"	196.869	34.397	"	"	124.113	50.989
387	Chapéos para chuva ou sol (exceptuando as ca- pas e tecidos) ..	Kilo	2.134	1.065	17.590	3.815	18.921	4.538	60.525	25.215
391	Dynamite ..	—	"	"	"	"	37.734	5.441	61.996	8.550
396	Gazolina ..	—	462.254	504.434	131.839	147.694	467.914	400.073	113.589	91.265
398	Kerosene ..	—	6.888.840	5.871.255	858.462	849.386	10.483.972	11.585.894	1.332.456	1.530.266
406	Manufacturas de celu- loide ..	—	691	129	8.096	1.165	1.554	935	13.586	9.042
408	Navios a vapor ou á vela.	—	"	"	4.903.041	"	"	"	17.850	30.000
409	Oleos animais, mineraes e vegetaes para lubrifica- ção ..	Kilo	380.871	270.114	117.905	94.844	471.497	508.853	154.572	189.372
420	Sabão e saponacos sem perfume ..	—	785.914	338.596	264.107	138.932	12.971	7.150	13.716	9.788
	Diversos ..	—	"	"	723.113	235.624	"	"	370.450	724.459
CLASSE IV										
ARTIGOS DESTINADOS A ALIMENTAÇÃO E FORRAGENS ..										
426 a 485	Artigos destinados á ali- mentação ..	Kilo	42.054.927	26.183.454	16.119.103	9.302.835	"	23.476.918	12.354.309	9.243.850
426 a 436	Bebidas ..	Kilo	5.136.434	3.121.015	2.481.949	1.396.545	2.852.590	1.720.776	1.565.112	1.018.908
426	Aguas mineraes de mesa (naturaes e artificiaes).	—	140.157	123.488	103.417	74.074	86.278	55.024	61.721	42.567
426a	Bebidas alcoolicas não especificadas ..	—	128.750	52.652	178.871	81.532	88.352	70.444	124.882	100.065
427	Cerveja ..	—	97.544	48.725	94.698	50.096	12.179	10.685	10.435	10.125
431	Vermouth, bitter e seme- lhantes ..	—	59.460	22.643	66.175	26.693	137.856	55.952	138.288	60.716

N° DE ORDEM	MERCADORIAS MERCHANDISE MARCHANDISES	Unidade Unit. Unité.	PARÁ (continuação) (continued) (suite)				BAHIA (continuação) (continued) (suite)			
			QUANTIDADE		VALOR A BORDO NO BRAZIL		QUANTIDADE		VALOR A BORDO NO BRAZIL	
			QUANTITY	VALEUR A BORD AU BRÉSIL	QUANTITY	VALEUR A BORD AU BRÉSIL	QUANTITY	VALEUR A BORD AU BRÉSIL	QUANTITY	VALEUR A BORD AU BRÉSIL
			QUANTITÉ	Mil Réis { Papier. Papier.	QUANTITÉ	Mil Réis { Papier. Papier.	QUANTITÉ	Mil Réis { Papier. Papier.	QUANTITÉ	Mil Réis { Papier. Papier.
			1913	1914	1913	1914	1913	1914	1913	1914
432	Vinhos espumantes (inclusive Champagne)...	Kilo	8.535	1.237	42.935	7.559	6.306	2.257	28.851	10.262
433	Vinhos finos (Porto e semelhantes)	—	174.634	51.794	227.457	69.800	99.259	72.830	135.914	95.343
435	Vinhos communs e não especificados	—	4.494.467	2.806.791	1.727.114	1.066.857	2.413.220	1.449.928	1.050.354	693.276
	Diversos	—	32.867	13.665	41.263	19.934	9.140	3.656	14.667	6.554
437 a 446	Cereaes, farinhas e grãos alimentícios	Kilo	17.088.648	10.164.609	3.939.455	2.772.459	18.804.826	12.790.427	3.278.444	2.442.588
437	Arroz	—	1.329.677	597.561	377.528	184.475	259.191	157.629	75.485	45.134
440	Farinha de trigo	—	10.296.055	7.497.584	2.277.020	1.870.424	17.425.712	12.464.607	5.050.092	2.327.868
445	Feijão e favas	—	2.921.841	1.750.708	940.834	621.729	1.057	1.384	403	340
444	Milho	—	2.267.593	127.866	223.171	13.861	959.065	»	89.253	»
	Diversos	—	273.482	190.890	120.902	81.970	159.801	166.807	63.211	69.256
447 a 456	Conservas e extractos ..	Kilo	6.989.772	2.525.955	5.674.514	2.435.929	8.830.748	7.089.939	5.088.593	4.254.560
448	Bacalhão	—	905.078	628.235	589.016	454.629	7.555.750	6.928.973	3.997.519	4.067.438
449	Banha	—	128.794	97.407	150.497	114.951	6.345	4.460	7.316	5.240
450	Conservas e extractos de carne não especificados ..	—	36.367	18.342	74.088	36.999	6.564	3.727	18.779	10.164
452	Conservas e extractos de legumes e verduras não especificados	—	95.480	40.982	82.048	35.926	55.081	25.765	52.753	26.054
455	Conservas e extractos de peixe não especificados ..	—	100.115	67.976	319.325	128.811	51.045	23.899	80.213	36.620
454	Presuntos	—	40.361	17.506	77.627	37.693	24.871	15.080	48.242	30.497
455	Xarque	—	120.729	71.070	150.732	96.213	1.065	551	1.771	1.085
456	Toucinho	—	5.365.876	1.543.592	4.177.342	1.504.237	1.080.439	54.824	846.458	51.774
	Diversos	—	90.972	40.845	53.829	26.470	49.588	32.660	35.542	25.688
457 a 465	Fructas de mesa	Kilo	454.788	193.977	309.485	121.290	284.967	184.074	261.649	183.491
459	Castanhas	—	96.839	56.845	30.303	17.825	11.260	14.047	3.958	3.619
463	Uvas	—	80.710	27.650	48.012	18.886	27.147	11.110	20.512	9.663
464	Fructas secas não especificadas	—	66.375	28.036	72.288	28.908	96.234	41.713	116.925	58.294
465	Fructas verdes não especificadas	—	134.700	18.605	108.500	14.644	78.064	73.626	67.473	79.615
	Diversos	—	76.094	62.841	50.282	41.027	72.262	43.578	52.781	32.400
466 c 467	Legumes e verduras	Kilo	78.247	35.328	52.881	23.806	1.184	128	544	135
466	Legumes e verduras secos	—	20.773	»	14.711	»	1.184	128	544	135
467	Legumes e verduras verdes	—	57.474	35.328	38.170	23.806	»	»	»	»
468 a 470	Leite e seus derivados ..	Kilo	1.424.995	934.184	1.994.278	1.331.230	725.310	477.961	1.265.538	783.949
468	Leite em conserva	—	955.556	692.530	1.005.404	801.938	290.429	252.200	287.288	273.975
469	Manteiga	—	360.828	186.239	828.416	445.250	299.132	154.149	785.668	409.304
470	Queijos	—	108.611	55.365	162.458	84.042	135.749	71.612	192.582	100.670
471 a 485	Diversos	Kilo	10.882.123	9.208.386	1.666.541	1.221.576	1.884.451	1.213.613	894.519	560.209
471	Alhos	—	89.875	73.747	60.016	34.133	123.076	88.041	99.463	55.507
473	Azeite de oliveira	—	361.510	227.907	422.347	325.259	254.914	132.743	306.752	165.721
474	Batatas	—	3.199.917	2.201.436	465.512	346.893	870.705	623.576	144.979	123.611
476	Cebolas	—	770.670	486.956	189.517	113.924	394.678	210.590	125.055	67.501
477	Chá	—	35.132	11.828	40.223	25.194	16.896	10.676	37.615	24.505
480	Especiarias	—	80.232	60.241	79.678	61.682	149.976	104.679	111.463	81.189
483	Sal commum	—	6.821.723	6.096.047	259.153	275.901	»	»	»	»
	Diversos	—	123.064	50.224	91.095	38.490	74.206	43.308	69.192	42.175
486 a 488	Forragens	Kilo	968.228	242.834	76.718	22.503	223.624	31.730	17.129	2.682
486	Alfafa	—	847.296	237.695	66.149	20.718	223.624	30.621	17.129	2.319
	Diversos	—	120.932	4.339	10.569	1.785	»	1.109	»	363

N° DE ORDEM	MERCADORIAS MERCHANDISE MARCHANDISES	Unidade Unit. Unité.	PARÁ (continuação) (continued) (suite)				BAHIA (continuação) (continued) (suite)							
			QUANTIDADE		VALOR A BORDO NO BRAZIL		QUANTIDADE		VALOR A BORDO NO BRAZIL					
			QUANTITY	VALEUR A BORD AU BRÉSIL	QUANTITY	VALEUR A BORD AU BRÉSIL	QUANTITY	VALEUR A BORD AU BRÉSIL	QUANTITY	VALEUR A BORD AU BRÉSIL				
			QUANTITÉ	Mil Réis { Papier. Papier.	QUANTITÉ	Mil Réis { Papier. Papier.	QUANTITÉ	Mil Réis { Papier. Papier.	QUANTITÉ	Mil Réis { Papier. Papier.				
			1913	1914	1913	1914	1913	1914	1913	1914				
	CLASSE V													
	ESPECIES METALLICAS E NOTAS DE BANCO ESTRANGEIRAS													
489	Moedas de ouro								981.060	319.380	»	»	9.675	»
490	Moedas de prata								973.245	315.000	»	»	9.675	»
491	Notas de Banco estrangeiras								6.270	4.380	»	»	»	»
									1.545	»	»	»	»	»
	RESUMO por CLASSES													
	SUMMARY by CLASSES													
	RÉSUMÉ PAR CLASSES													
	Classe I. — Animaes vivos								24.525	34.991	»	»	3.375	2.825
	Classe II. — Materias primas e artigos com applicação ás artes e industrias								6.006.805	3.458.689	»	»	9.536.579	5.898.352
	Classe III. — Artigos manufacturados								20.810.890	7.226.183	»	»	31.273.767	13.494.195
	Classe IV. — Artigos destinados á alimentação e Forragens								16.195.821	9.325.338	»	»	12.371.520	9.246.632
	TOTAL DAS MERCADORIAS ..								43.038.041	20.045.201	»	»	53.185.249	28.641.904
	EQUIVALENTE EM MIL RÉIS OURO								25.504.023	11.212.874	»	»	31.517.181	16.023.760
	Classe V. — Especies metallocas e notas de Banco estrangeiras								981.060	319.380	»	»	9.675	»
	EQUIVALENTE EM MIL RÉIS OURO								581.369	189.262	»	»	5.733	»
	TOTAL GERAL								44.019.101	20.364.581	»	»	53.194.924	28.641.904
	EQUIVALENTE EM MIL RÉIS OURO								26.085.392	11.402.136	»	»	31.522.917	16.023.760

IMPORTAÇÃO
IMPORTS
IMPORTATION

Principaes mercadorias importadas nos portos de :
Principal merchandises imported into the ports of :
Principales marchandises importées par les ports de :

Annos
Years } 1913 e 1914
Années }

Nº DE ORDEM	MERCADORIAS MERCHANDISE MARCHANDISES	Unidade. Unit. Unité.	PELOTAS		S. FRANCISCO		PELOTAS		S. FRANCISCO	
			QUANTIDADE		VALOR A BORDO NO BRAZIL		QUANTIDADE		VALOR A BORDO NO BRAZIL	
			1913	1914	Mil Réis	Papel. Papier.	1913	1914	Mil Réis	Papel. Papier.
	CLASSE I									
1 a 16	ANIMAES VIVOS			5.474	1.036			414		
	CLASSE II									
	MATERIAS PRIMAS E ARTIGOS COM APLICACAO AS ARTES E INDUSTRIAS			1.405.065	857.853			360.786	183.286	
17 a 21	Algodão	Kilo	2.649	7.303	6.540	9.826	75.508	35.399	165.734	95.706
17	Em fio para tecelagem	—		2.191		2.373	74.352	30.538	163.047	85.228
18	Em fio para costura (linha para coser)	—	660	1.075	3.152	2.956	701	4.061	2.495	12.478
	Diversos	—	1.989	4.039	3.368	4.497	455		192	
22 a 25	Cabelos, pellos e pennas	Kilo	4.615	2.817	62.439	27.943	6		73	
23	Pello de castor, de lebre, etc.	—	4.611	2.792	61.917	27.521				
	Diversos	—	4	35	522	422	6		73	
26 a 28	Canna da India, bambú, junco, rofin, vime e outros cipós	Kilo	166	296	589	968	180	115	149	119
29 a 31	Chumbo, estanho, zinco e suas ligas	Kilo	45.874	16.249	52.262	11.041	10.628	13.157	7.452	6.094
29	Chumbo em barra, pães ou laminas	—	11.636	7.817	4.179	2.402	9.371	10.649	3.111	3.817
30	Estanho em barra, vergulhas, folhas ou chapas	—	11.982	1.162	37.986	3.064	1.257	355	4.341	967
	Diversos	—	22.256	7.270	10.097	5.575		2.153		1.310
31a e 32	Cobre e suas ligas	Kilo	2.312	857	3.521	1.487	4.919	2.189	6.730	3.040
31a	Em chapas e em fundos	—	1.476	424	2.258	677	4.283	1.878	5.737	2.629
	Diversos	—	856	433	1.263	810	636	311	993	411
33 a 40	Despojos animais	Kilo	10.580	4.606	23.914	12.979	2.274	25.002	1.971	15.077
35	Colla ou gelatina	—	4.355	1.033	8.675	2.826	372		1.319	
	Diversos	—	6.225	3.573	15.239	10.153	1.902	25.002	652	15.077
41 a 45	Ferro e aço	Kilo	685.746	363.943	119.364	62.976	252.812	61.572	42.791	8.207
41	Aço em barra e vergalhões	—	20.969	11.563	8.788	16.475	17.105	173	5.727	47
43	Ferro em barra e vergalhões	—	465.002	246.070	75.742	32.075	169.944	35.796	30.797	5.772
44	Ferro em chapas	—	198.911	71.175	34.299	10.517	9.367	213	2.037	53
	Diversos	—	964	35.135	545	6.909	56.406	25.400	4.230	2.335
46 a 48	Juta e canhamo	Kilo	12.801	6.900	8.920	3.477	171	23	275	55
49 a 52	Lã	Kilo	4.573	1.643	20.676	5.996	1.078	351	6.444	2.284
53 e 54	Linho	Kilo	1.434	892	3.827	3.695	831		639	
55 a 62	Madeiras	Kilo	460	3.065	650	1.658	512		226	
55	Aduelas e arcos	—	165	3.065	105	1.658	438		201	
	Diversos	—	295		545		74		25	
63 a 74	Materias ou substancias para perfumaria, plástica, tinturaria e outros usos	Kilo	186.575	73.535	104.183	42.963	32.436	13.632	14.712	7.856
64	Alvaiade de zinco	—	32.394	9.150	14.766	4.572	6.699	3.546	2.860	1.770

PELOTAS (continuação)
(continued)
(suite)

S. FRANCISCO (continuação)
(continued)
(suite)

Nº DE ORDEM	MERCADORIAS MERCHANDISE MARCHANDISES	Unidade. Unit. Unité.	QUANTIDADE		VALOR A BORDO NO BRAZIL		QUANTIDADE		VALOR A BORDO NO BRAZIL	
			QUANTITY		VALUE C. I. F.		QUANTITY		VALUE C. I. F.	
			1913	1914	Mil Réis	Papel. Papier.	1913	1914	Mil Réis	Papel. Papier.
69	Oleo de linhaça	Kilo	61.984	21.185	32.401	11.795	5.885	250	2.497	208
72	Tintas em pó	—	41.064	20.971	12.206	5.833	2.018	2.125	725	661
	Diversos	—	51.133	22.229	44.210	20.763	17.834	7.711	8.621	5.217
75 a 80	Metalloides e varios metaes	Kilo	18.252	7.453	5.954	2.659	2.023	97	1.289	375
81 a 85	Ouro, prata e platina	Gramma	18.205	22.701	598	964				
86 a 92	Palha, esparto, cairo, pita, piassava, palma e outras materias filamentosas	Kilo	32.144	17.548	19.330	11.012	473	197	690	204
90	Palha para vassouras	—	29.556	13.880	17.838	7.841		147		140
	Diversos	—	2.588	3.668	1.492	3.171	473	50	690	64
93 a 98	Plantas, folhas, flores, fructos, grãos, sementes, raizes, cascas, etc.	Kilo	1.092.966	354.698	377.987	134.441	52.426	36.617	22.207	14.531
93	Cevada torrefacta ou malte	—	1.069.850	332.894	327.940	102.621	50.358	24.750	17.284	7.602
94	Folhas, flores, hervas, caules, musgos, tallos, bulbos, cascas, lenhos, raizes e outras especies semelhantes para usos medicinaes e de tinturaria	—	4.348	2.622	7.158	4.136	103	167	19	151
95	Lúpulo	—	3.392	11.629	32.706	22.087	1.045	1.123	3.653	4.697
	Diversos	—	10.396	7.353	10.183	5.597	920	10.577	1.251	2.081
99 a 112	Pedras, terras e outros mineraes semelhantes	Kilo	4.406.074	6.010.012	280.544	326.287	147.557	89.801	11.934	6.466
104	Carvão de pedra	—	2.110.375	3.465.240	96.381	120.535	24.959		1.922	
105	Cimento	—	1.993.892	2.343.665	134.087	166.672	104.999	75.240	7.467	5.167
109	Marmore, alabastro e porphyro	—	214.775	185.200	32.085	29.503				
	Diversos	—	87.032	45.907	17.991	9.577	17.599	5.561	2.545	1.299
113 e 114	Peltes e couros	Kilo	14.006	6.144	166.139	66.637	217	75	1.917	1.356
113	Peltes e couros preparados e curtidos	—	14.006	6.144	166.139	66.637	217	75	1.917	1.356
115 e 116	Seda	Kilo	141	50	5.760	1.500	122	75	3.490	3.816
116	Em fio para tecelagem e para bordar	—	141	45	5.760	1.401	122	75	3.490	3.816
	Diversos	—		5		99				
117 a 123	Sumos ou succos vegetaes	Kilo	538.809	575.144	141.868	129.344	183.275	28.371	72.113	18.100
118b	Oleo de palma	—	5.918	6.653	4.785	5.999	71.819	28.216	45.063	17.642
120	Breu de palma	—	520.154	557.287	122.198	112.545	108.019		25.641	
	Diversos	—	12.737	11.204	14.885	10.800	3.438	155	1.409	458
	CLASSE III									
	ARTIGOS MANUFACRADOS				5.703.708	3.215.331			993.819	521.487
124 a 136	Algodão	Kilo	57.943	70.326	352.434	310.920	17.361	4.403	64.464	28.914
128	Meias	—			11.653	5.897				42
129	Passamaneria, rendas, tiras, etc.	—			35.797	10.496			4.153	2.446
130	Roupa feita	—			47.979	18.844			2.559	2.396
131	Tecidos brancos	Kilo	4.369	2.248	13.831	6.871	159		420	
133	Tecidos estampados	—	760	1.164	3.607	4.280	175		510	
134	Tecidos tintos	—	6.020	16.986	22.638	54.247	563	100	1.732	472
135	Tecidos não especificados	—	31.519	33.604	133.091	137.902	14.168	3.929	44.063	17.968
	Diversos	—	15.275	16.334	83.838	72.383	2.296	374	11.021	5.590

IMPORTAÇÃO
IMPORTS
IMPORTATION

Principaes mercadorias importadas nos portos de :
Principal merchandises imported into the ports of :
Principales marchandises importées par les ports de :

Annos
Years
Années } 1913 e 1914

Nº DE ORDEM	MERCADORIAS MERCHANDISE MARCHANDISES	Unidade. Unit. Unité.	PELOTAS				S. FRANCISCO							
			QUANTIDADE		VALOR A BORDO NO BRAZIL		QUANTIDADE		VALOR A BORDO NO BRAZIL					
			1913	1914	MH Réis	Papel. Papier.	1913	1914	MH Réis	Papel. Papier.				
	CLASSE I													
1 a 16	ANIMAES VIVOS				5.474	1.036			414					
	CLASSE II													
	MATERIAS PRIMAS E ARTIGOS COM APLICACAO AS ARTES E INDUSTRIAS				1.405.065	857.853			360.786	183.286				
17 a 21	Algodão	Kilo	2.649	7.303	6.540	9.826	75.508	35.399	165.734	95.706				
17	Em fio para tecelagem	—		2.191		2.373	74.352	30.538	163.047	65.228				
18	Em fio para costura (linha para coser)	—	660	1.073	3.152	2.956	701	4.061	2.495	12.478				
	Diversos	—	1.989	4.039	3.388	4.497	455		192					
22 a 25	Cabellos, pellos e pennas	Kilo	4.615	2.817	62.439	27.943	6		73					
23	Pello de castor, de lebre, etc.	—	4.611	2.792	61.917	27.521								
	Diversos	—	4	35	522	422	6		73					
26 a 28	Canna da India, bambu, junco, rotim, vime e outros cipos	Kilo	166	296	589	968	180	115	149	119				
29 a 31	Chumbo, estanho, zinco e suas ligas	Kilo	45.874	16.249	52.262	11.041	10.628	13.157	7.452	6.094				
29	Chumbo em barra, paes ou laminas	—	11.636	7.817	4.179	2.402	9.371	10.649	3.111	3.817				
30	Estanho em barra, vergalhas, folhas ou chapas	—	11.982	1.162	37.986	3.064	1.257	355	4.341	967				
	Diversos	—	22.256	7.270	10.097	5.575		2.153		1.310				
31a e 32	Cobre e suas ligas	Kilo	2.312	857	3.521	1.487	4.919	2.189	6.730	3.040				
31a	Em chapas e em fundos	—	1.476	424	2.258	677	4.283	1.878	5.737	2.629				
	Diversos	—	836	433	1.263	810	636	311	993	411				
33 a 40	Despojos animaes	Kilo	10.580	4.606	23.914	12.979	2.274	25.002	1.971	15.077				
35	Colla ou gelatina	—	4.355	1.033	8.675	2.826	372		1.319					
	Diversos	—	6.225	3.573	15.239	10.153	1.902	25.002	682	15.077				
41 a 45	Ferro e aço	Kilo	685.746	363.943	119.364	62.976	252.812	61.572	42.791	8.207				
41	Aço em barra e vergalhões	—	20.969	11.563	8.788	16.475	17.105	173	5.727	47				
43	Ferro em barra e vergalhões	—	465.002	246.070	75.742	32.075	169.944	35.796	30.797	5.772				
44	Ferro em chapas	—	198.811	71.175	34.289	10.517	9.367	213	2.037	53				
	Diversos	—	964	35.135	545	5.909	36.406	25.400	4.230	2.335				
46 a 48	Juta e canhamo	Kilo	12.801	6.900	8.920	3.477	171	23	275	55				
49 a 52	Lã	Kilo	4.573	1.643	20.676	5.996	1.078	351	6.444	2.284				
53 e 54	Linho	Kilo	1.434	892	3.827	3.695	831		639					
55 a 62	Madeiras	Kilo	460	3.065	650	1.658	512		226					
55	Aduelas e arcos	—	165	3.065	105	1.658	438		201					
	Diversos	—	295		545		74		25					
63 a 74	Materias ou substancias para perfumaria, plintura, tinturaria e outros usos	Kilo	186.575	73.535	104.183	42.963	32.436	13.632	14.712	7.856				
64	Alvaiade de zinco	—	32.394	9.150	14.766	4.572	6.699	3.546	2.869	1.770				

PELOTAS (continuação)
(continued)
(suite)

S. FRANCISCO (continuação)
(continued)
(suite)

Nº DE ORDEM	MERCADORIAS MERCHANDISE MARCHANDISES	Unidade. Unit. Unité.	QUANTIDADE		VALOR A BORDO NO BRAZIL		QUANTIDADE		VALOR A BORDO NO BRAZIL	
			QUANTITY		VALUE C. I. F.		QUANTITY		VALUE C. I. F.	
			1913	1914	MH Réis	Papel. Papier.	1913	1914	MH Réis	Papel. Papier.
69	Oleo de linhaça	Kilo	61.984	21.185	32.401	11.795	5.885	250	2.497	208
72	Tintas em pó	—	41.064	20.971	12.806	5.833	2.018	2.125	725	661
	Diversos	—	51.133	22.229	44.210	20.763	17.834	7.711	8.621	5.217
75 a 80	Metalloides e varios metaes	Kilo	18.252	7.453	5.954	2.659	2.023	97	1.239	375
81 a 85	Ouro, prata e platina	Gramma	18.205	22.701	598	964				
86 a 92	Palha, esparto, cairo, pita, piassava, palma e outras materias filamentosas	Kilo	32.144	17.548	19.330	11.012	473	197	690	204
90	Palha para vassouras	—	29.556	13.880	17.638	7.841		147		140
	Diversos	—	2.588	3.668	1.492	3.171	473	50	690	64
93 a 98	Plantas, folhas, flores, fructos, grãos, sementes, raizes, cascas, etc.	Kilo	1.092.966	354.698	377.987	134.441	52.426	36.617	22.207	14.531
93	Cevada torrefacta ou malte	—	1.069.850	332.094	327.940	102.621	50.368	24.750	17.284	7.602
94	Folhas, flores, herbas, caules, musgos, tallos, bulbos, cascas, lenhos, raizes e outras especies semelhantes para usos medicinaes e de tinturaria	—	4.348	2.622	7.158	4.136	103	167	19	151
95	Lúpulo	—	3.302	11.829	32.706	22.087	1.045	1.123	3.653	4.697
	Diversos	—	10.336	7.353	10.183	5.597	920	10.577	1.251	2.081
99 a 112	Pedras, terras e outros mineraes semelhantes	Kilo	4.406.074	6.040.012	280.544	326.287	147.557	89.801	11.934	6.466
104	Carvão de pedra	—	2.110.375	3.465.240	96.381	120.535	24.959		1.922	
105	Cimento	—	1.993.892	2.343.665	134.007	166.672	104.999	75.240	7.467	5.167
109	Marmore, alabastro e porphyro	—	214.775	185.200	32.085	29.503				
	Diversos	—	87.032	45.907	17.991	9.577	17.599	5.561	2.545	1.299
113 e 114	Peltes e couros	Kilo	14.006	6.144	166.139	66.637	217	75	1.917	1.356
113	Peltes e couros preparados e curtidos	—	14.006	6.144	166.139	66.637	217	75	1.917	1.356
115 e 116	Seda	Kilo	141	50	5.760	1.500	122	75	3.490	3.816
116	Em fio para tecelagem e para bordar	—	141	45	5.760	1.401	122	75	3.490	3.816
	Diversos	—		5		99				
117 a 123	Sumos ou succos vegetaes	Kilo	538.809	575.144	141.868	129.344	183.275	28.371	72.113	18.100
118b	Oleo de palma	—	5.918	6.653	4.785	5.999	71.819	28.216	45.063	17.642
120	Breu	—	520.154	587.287	122.198	112.545	108.019		26.641	
	Diversos	—	12.737	11.204	14.885	16.800	3.438	155	1.409	458
	CLASSE III									
	ARTIGOS MANUFACRADOS				5.703.708	3.215.331			993.819	521.487
124 a 136	Algodão	Kilo	57.943	70.326	352.434	310.920	17.361	4.403	64.464	28.914
128	Meias	—			11.653	5.997				42
129	Passamaneria, rendas, tiras, etc., etc.	—			35.797	10.496			4.153	2.446
130	Roupa feita	—			47.979	18.844			2.559	2.306
131	Tecidos brancos	Kilo	4.369	2.248	13.831	6.871	159		420	
133	Tecidos estampados	—	760	1.154	3.607	4.280	175		510	
134	Tecidos tintos	—	6.020	16.986	22.638	54.247	563	100	1.738	472
135	Tecidos não especificados	—	31.519	33.604	133.091	137.902	14.168	3.929	44.063	17.968
	Diversos	—	15.275	16.334	83.838	72.383	2.296	374	11.021	5.590

PELOTAS (continuação) (continued) (suite)

S. FRANCISCO (continuação) (continued) (suite)

Table with columns: N.º DE ORDEM, MERCADORIAS, Unidade, QUANTIDADE, VALOR A BORDO NO BRAZIL, VALOR A BORDO NO BRAZIL, QUANTIDADE, VALOR A BORDO NO BRAZIL, VALOR A BORDO NO BRAZIL. Rows include items like Alumínio, Armamento e munições de caça e guerra, Balas de chumbo, etc.

PELOTAS (continuação) (continued) (suite)

S. FRANCISCO (continuação) (continued) (suite)

Table with columns: N.º DE ORDEM, MERCADORIAS, Unidade, QUANTIDADE, VALOR A BORDO NO BRAZIL, VALOR A BORDO NO BRAZIL, QUANTIDADE, VALOR A BORDO NO BRAZIL, VALOR A BORDO NO BRAZIL. Rows include items like Trilhos, tubos, canos e acessórios, Instrumentos de musica, etc.

PELOTAS (continuação)
(continued)
(suite)S. FRANCISCO (continuação)
(continued)
(suite)

N ^o DE ORDEM	MERCADORIAS MERCHANDISE MARCHANDISES	Unidade. Unit. Unité.	QUANTIDADE QUANTITY QUANTITÉ		VALOR A BORDO NO BRAZIL VALUE C. I. F. VALEUR A BORD AU BRÉSIL		QUANTIDADE QUANTITY QUANTITÉ		VALOR A BORDO NO BRAZIL VALUE C. I. F. VALEUR A BORD AU BRÉSIL			
			1913	1914	1913	1914	1913	1914	1913	1914	MH Réis { Papier. Papier. Papier.	
283 a 289	Madeiras	Kilo	29.898	18.364	62.273	40.545	3.266	413	3.166	745		
284	Móveis e mobílias	—	15.686	11.285	30.487	21.288	»	»	»	»		
	Diversos	—	14.212	7.079	31.786	19.257	3.266	413	3.166	745		
292 a 297	Marfim, madreperola, tartaruga e outros despojos animais	Kilo	242	33	2.858	252	»	»	90	»		
298	Nickel	Kilo	247	212	1.182	1.110	»	»	»	»		
299 a 301	Ouro, prata e platina	Gramma	80.673	27.244	10.545	4.478	1.473	2.168	1.624	476		
302 a 307	Palha, esparto, caíro, pita, piassava, paima e outras materias filamentosas	Kilo	5.720	2.752	6.960	8.603	775	219	2.102	390		
308 a 319	Papel e suas applicações	Kilo	302.623	188.872	170.699	95.657	71.508	30.785	24.767	14.341		
311	Livros impressos, jornaes, revistas, musicas, mapas ou cartas geographicas, hydrographicas e semelhantes	—	6.956	1.529	13.253	4.371	947	793	2.072	1.825		
312	Obras impressas ou lithographicas, circulares, facturas, conhecimentos, cartazes, cartões postaes, rotulos, folhinhas, etc.	—	6.396	3.615	8.767	4.982	78	234	303	457		
314	Papel para escrever	—	11.586	5.816	11.714	7.125	1.470	146	1.213	388		
316	Papel para impressão	—	101.459	78.936	30.416	23.262	9.588	4.361	4.042	2.072		
317	Papel para uso não especificado	—	84.948	77.164	45.521	35.606	22.610	8.467	8.187	4.746		
318	Papelão e cartão	—	78.207	16.398	36.700	9.215	36.400	16.556	8.070	4.403		
	Diversos	—	13.071	5.414	24.328	11.096	415	228	874	450		
320 a 327	Pedras, terras e outros mineraes semelhantes	Kilo	1.669.339	448.807	240.865	101.653	932	4.013	591	471		
321	Canos e tubos	—	1.634.558	348.829	229.849	67.429	»	»	»	»		
	Diversos	—	34.781	99.978	11.016	34.234	932	4.013	591	471		
328 a 332	Peltes e couros	Kilo	6.416	2.296	97.440	41.717	295	205	1.473	1.562		
330	Calçado	—	»	»	46.929	24.889	»	»	61	»		
	Diversos	Kilo	6.416	2.296	50.511	16.828	295	205	1.412	1.562		
333 a 339	Perfumarias e artigos de tinturaria, pintura e outros usos	Kilo	36.863	23.713	86.440	47.518	6.025	3.294	5.930	2.640		
334	Perfumarias	—	6.282	4.490	42.024	26.396	116	16	523	85		
338	Tinta preparada não especificada	—	21.546	7.566	15.886	8.957	3.638	1.744	1.979	746		
	Diversos	—	9.035	11.657	28.530	12.165	2.271	1.534	3.428	1.809		
340 a 357	Productos chimicos, drogas e especialidades pharmaceuticas	Kilo	543.510	367.122	357.734	267.805	155.859	69.098	36.042	21.470		
346	Aguas mineraes, naturaes e artificiaes	—	700	1.436	938	1.753	»	»	»	»		
347	Benzina	—	53.264	»	15.672	»	»	»	»	»		
349	Capsulas, dragens, confeitos e globulos medicinaes	—	776	310	2.647	1.399	1	»	6	»		
356	Soda caustica	—	173.276	164.231	31.651	31.463	3.776	600	1.150	257		
	Diversos	—	315.494	201.145	306.826	233.190	152.082	68.498	34.886	21.213		
358 a 364	Seda com ou sem mescla	Kilo	671	248	28.800	15.621	25	10	1.502	1.674		
368	Fitas	—	»	»	6.912	3.903	»	»	680	1.229		
363	Tecidos	—	119	108	4.603	2.060	20	10	646	429		
	Diversos	—	552	140	17.286	9.668	5	»	176	16		

PELOTAS (continuação)
(continued)
(suite)S. FRANCISCO (continuação)
(continued)
(suite)

N ^o DE ORDEM	MERCADORIAS MERCHANDISE MARCHANDISES	Unidade. Unit. Unité.	QUANTIDADE QUANTITY QUANTITÉ		VALOR A BORDO NO BRAZIL VALUE C. I. F. VALEUR A BORD AU BRÉSIL		QUANTIDADE QUANTITY QUANTITÉ		VALOR A BORDO NO BRAZIL VALUE C. I. F. VALEUR A BORD AU BRÉSIL			
			1913	1914	1913	1914	1913	1914	1913	1914	MH Réis { Papier. Papier. Papier.	
365 a 425	Varios artigos	—	»	»	541.401	395.884	»	»	221.345	109.349		
366 a	Apparelhos sanitarios	Kilo	80	34.566	142	27.211	260	»	299	»		
368	Artigos não especificados para escriptorio e para collegios	—	5.786	3.426	9.079	8.980	5.117	128	2.110	137		
369	Artigos para iluminação a gaz, a alcool e a petroleo	—	11.785	1.099	30.990	3.565	593	31	3.037	107		
374	Botões de qualquer qualidade	—	3.683	2.119	17.495	14.704	488	21	2.888	264		
376	Brinquedos não especificados	—	10.700	2.265	34.269	8.307	958	123	3.196	430		
377	Cachimbos, piteiras e quaqueres artigos para fumantes	—	685	152	8.310	1.103	286	1	2.323	104		
385	Chapéos de palha	—	»	»	22.581	14.382	»	»	155	»		
387	Chapéos para chuva ou sol (exceptuando as capotas e tecidos)	Kilo	2.658	1.546	8.866	5.689	10	367	244	988		
394	Flores artificiaes	—	2.414	1.419	12.534	7.587	»	»	10	»		
396	Gazolina	—	127.687	222.952	32.147	58.359	37.159	61.950	9.688	16.510		
398	Kerosene	—	751.438	772.215	109.268	117.778	1.264.584	456.903	171.923	71.210		
409	Oleos animais, mineraes e vegetaes para lubrificação	—	48.044	23.195	15.168	7.981	16.516	30.052	4.961	9.682		
	Diversos	—	»	»	240.552	120.228	»	»	23.511	9.907		
CLASSE IV												
ARTIGOS DESTINADOS A ALIMENTAÇÃO E FORRAGENS												
426 a 485	Artigos destinados á alimentação	Kilo	7.314.853	11.917.297	1.407.516	1.447.428	4.797.589	9.018.032	677.744	1.117.469		
426 a 436	Bebidas	Kilo	763.468	376.353	593.471	301.519	15.819	5.764	16.098	5.482		
426 a	Bebidas alcoolicas não especificadas	—	43.136	9.717	134.196	20.932	357	60	640	81		
432	Vinhos espumantes (inclusive Champagne)	—	2.339	246	12.914	1.361	231	9	720	39		
433	Vinhos finos (Porto e semelhantes)	—	104.821	71.704	126.385	100.215	2.691	886	3.391	1.456		
435	Vinhos communs	—	587.951	278.753	295.830	162.717	10.828	3.458	9.097	2.032		
	Diversos	—	26.221	15.933	24.146	16.294	1.712	1.351	2.250	1.874		
437 a 446	Ceras, farinhas e grãos alimenticios	Kilo	995.956	1.667.131	215.506	370.018	4.745.109	9.001.831	630.488	1.100.000		
437	Arroz	—	5.225	6.100	2.083	2.018	»	»	»	»		
440	Farinha de trigo	—	947.659	1.637.420	194.946	367.708	1.620.510	22.000	233.604	7.970		
445	Trigo	—	2.100	1.050	210	122	3.123.754	8.979.598	396.181	1.091.848		
	Diversos	—	40.972	22.561	18.267	10.170	845	233	703	182		
447 a 456	Conservas e extractos	Kilo	142.956	143.799	134.063	125.556	29.587	6.322	23.404	6.519		
447	Azeitonas	—	33.240	18.475	20.255	11.469	1.449	240	791	154		
448	Bacalhão	—	41.741	56.886	27.885	41.368	19.209	2.900	11.832	1.794		
452	Conservas e extractos de legumes e verduras não especificados	—	10.216	3.683	11.605	4.388	1.083	146	1.744	161		
453	Conservas e extractos de peixe não especificados	—	55.718	62.897	69.413	64.561	7.142	2.949	8.139	4.064		
	Diversos	—	2.041	1.858	4.905	3.770	704	87	899	346		
457 a 465	Fructas de mesa	Kilo	37.352	21.551	48.435	27.012	2.314	42	2.457	97		
464	Fructas seccas não especificadas	—	29.869	14.822	41.061	21.076	1.993	»	2.150	»		
	Diversos	—	7.683	6.729	7.374	5.936	321	42	307	97		

PELOTAS (continuação)
(continued)
(suite)S. FRANCISCO (continuação)
(continued)
(suite)

N. DE ORDEM	MERCADORIAS MERCHANDISE MARCHANDISES	Unidade. Unit. Unité	QUANTIDADE		VALOR A BORDO NO BRAZIL VALUE C. I. F. VALEUR A BORD AU BRÉSIL		QUANTIDADE		VALOR A BORDO NO BRAZIL VALUE C. I. F. VALEUR A BORD AU BRÉSIL	
			1913	1914	Mil Réis	Papel. Papier.	1913	1914	Mil Réis	Papel. Papier.
			1913	1914	1913	1914	1913	1914	1913	1914
466 e 467	Legumes e verduras	Kilo	214	79	413	169	371	250	172	113
468 a 470	Leite e seus derivados	Kilo	42.117	78.468	58.553	106.929	360	1.667	443	3.165
468	Leite em conserva	—	31.555	70.885	56.967	90.412	100	»	61	»
469	Manteiga	—	7.545	4.959	17.161	12.033	»	1.650	»	3.127
	Diversos	—	3.017	2.624	4.425	4.424	260	17	382	38
471 a 485	Diversos	Kilo	5.332.790	9.629.916	357.075	516.225	4.029	2.156	4.682	2.093
473	Azeite de oliveira	—	79.274	46.983	117.616	73.746	1.537	228	2.493	418
477	Chá	—	5.244	3.244	13.659	8.587	90	»	176	»
480	Especiarias	—	16.685	12.625	15.806	11.894	1.922	1.660	1.348	1.558
483	Sal commum	—	5.217.384	9.559.013	194.620	385.903	»	»	»	»
	Diversos	—	14.203	9.051	15.374	36.095	480	268	665	117
486 a 488	Forragens	Kilo	»	»	127	»	»	»	»	»
RESUMO por CLASSES SUMMARY by CLASSES RÉSUMÉ PAR CLASSES										
	Classe I. — Animais vivos	»	»	»	5.471	1.036	»	»	424	»
	Classe II. — Materias primas e artigos com applicação ás artes e industrias	»	»	»	1.405.065	857.853	»	»	360.786	183.286
	Classe III. — Artigos manufacturados	»	»	»	5.703.708	3.215.331	»	»	993.819	521.487
	Classe IV. — Artigos destinados á alimentação e Forragens	»	»	»	1.407.643	1.447.428	»	»	677.744	1.117.469
	TOTAL DAS MERCADORIAS..	»	»	»	8.521.890	5.521.648	»	»	2.032.773	1.822.242
	EQUIVALENTE EM MIL RÉIS OURO	»	»	»	5.050.009	3.131.331	»	»	1.204.606	1.024.405

IMPORTAÇÃO
IMPORTS
IMPORTATIONPrincipaes mercadorias importadas nos portos de :
Principal merchandises imported into the ports of :
Principales marchandises importées par les ports de :Annos
Years
Années } 1913 e 1914

N. DE ORDEM	MERCADORIAS MERCHANDISE MARCHANDISES	Unidade. Unit. Unité	QUANTIDADE		VALOR A BORDO NO BRAZIL VALUE C. I. F. VALEUR A BORD AU BRÉSIL		QUANTIDADE		VALOR A BORDO NO BRAZIL VALUE C. I. F. VALEUR A BORD AU BRÉSIL	
			1913	1914	Mil Réis	Papel. Papier.	1913	1914	Mil Réis	Papel. Papier.
			1913	1914	1913	1914	1913	1914	1913	1914
RIO GRANDE										
PERNAMBUCO										
CLASSE I										
1 a 16	ANIMAES VIVOS	»	»	»	59.771	40.056	»	»	18.425	116.066
6	Gado cavallar	Cabeça	228	4	15.529	11.031	7	13	16.179	100.501
15	Gado vacum	—	10	18	13.029	18.492	»	1	»	2.097
	Diversos	—	»	»	31.213	10.533	»	»	2.246	13.468
CLASSE II										
MATERIAS PRIMAS E ARTIGOS COM APPLICACAO AS ARTES E INDUSTRIAS										
17 a 21	Algodão	Kilo	123.826	64.031	195.975	134.386	254.133	154.609	942.193	638.714
17	Em fio para tecelagem	—	6.309	3.572	6.293	4.308	42.744	4.754	128.183	16.805
18	Em fio para costura (linha para coser)	—	33.675	22.693	151.278	113.989	161.472	110.891	786.721	598.527
	Diversos	—	83.842	37.766	38.404	16.089	249.917	138.964	27.289	23.382
22 a 25	Cabellos, pellos e pennas	Kilo	36	193	3.828	980	54	1	2.724	894
26 a 28	Canha da India, bambú, junco, rotim, vime e outros cipós	Kilo	331	99	1.088	272	5.734	11.673	12.937	17.396
29 a 31	Chumbo, estanho, zinco e suas ligas	Kilo	75.548	42.707	71.498	27.080	134.045	214.030	103.886	114.064
31a e 32	Cobre e suas ligas	Kilo	39.101	31.808	51.658	32.377	191.979	129.365	131.967	145.640
31a	Em chapas e em fundos	—	11.036	10.583	15.397	10.591	173.426	106.511	99.598	92.664
	Diversos	—	28.065	21.225	35.261	21.786	18.553	22.854	32.369	52.976
33 a 40	Despojos animaes	Kilo	37.488	14.178	30.389	18.610	67.312	33.734	51.900	31.320
41 a 45	Ferro e aço	Kilo	2.139.318	687.923	350.266	100.367	3.311.783	1.996.226	694.979	421.720
41	Aço em barra e vergalhões	—	857.397	68.295	159.856	31.923	703.018	561.442	229.621	172.690
43	Ferro em barra e vergalhões	—	708.308	259.039	110.956	35.733	1.994.101	1.055.769	365.987	177.605
	Diversos	—	573.613	360.589	79.454	32.711	614.664	379.015	99.371	71.435
46 a 48	Juta e canhamo	Kilo	1.151.922	377.516	746.758	289.302	803.676	653.648	597.524	568.916
46	Em fio para tecelagem	—	1.144.775	377.389	740.927	289.162	801.996	653.518	596.499	568.793
	Diversos	—	7.147	127	6.231	140	1.680	130	1.025	123
49 a 52	Lã	Kilo	284.449	8.886	169.274	21.266	1.389	559	7.586	3.125
53 e 54	Linho	Kilo	19.772	7.795	40.974	13.273	754	1.547	2.708	4.493
54	Em fio torcido	—	17.268	6.805	33.080	13.081	754	1.547	2.708	4.493
	Diversos	—	2.504	990	7.894	192	»	»	»	»
55 a 62	Madeiras	Kilo	17.537	10.216	6.899	4.693	5.669.439	3.786.569	1.256.987	844.782
55	Aduelas e arcos	—	9.535	4.384	5.251	1.816	604.602	324.736	144.888	89.794
60	Pinho em táos, pranchas, taboas, etc.	—	»	»	»	»	2.150.048	624.247	222.290	65.989
	Diversos	—	8.002	5.832	1.648	2.877	2.914.809	2.837.526	889.809	688.899
63 a 74	Materias ou substancias para perfumaria, pintura, tinturaria e outros usos	Kilo	803.925	558.830	277.536	180.436	842.764	456.995	575.779	283.050
66	Côres de anilina ou fuch-sina	—	10.233	7.137	37.452	24.324	36.731	6.141	174.935	34.049

N ^o DE ORDEN	MERCADORIAS MERCHANDISE MARCHANDISES	Unidade. Unit. Unité.	RIO GRANDE <small>(continuação) (continued) (suite)</small>				PERNAMBUCO <small>(continuação) (continued) (suite)</small>			
			QUANTIDADE		VALOR A BORDO NO BRAZIL		QUANTIDADE		VALOR A BORDO NO BRAZIL	
			QUANTITY		VALUE C. I. F.		QUANTITY		VALUE C. I. F.	
			QUANTITÉ		VALEUR A BORD AU BRÉSIL		QUANTITÉ		VALEUR A BORD AU BRÉSIL	
			1913	1914	MH Réis	Papel. Papier.	1913	1914	MH Réis	Papel. Papier.
69	Oleo de linhaga	Kilo	91.759	82.461	48.007	47.255	279.460	171.171	141.705	87.491
70	Potassa ou barrilha	—	405.125	338.166	37.488	35.817	94.904	18.885	13.067	3.122
71	Terebintina e agua raz.	—	45.369	40.024	26.824	26.679	18.653	15.417	10.123	9.758
	Diversos	—	251.439	91.042	127.765	46.361	413.016	246.391	235.949	149.630
75 a 80	Metais e de varios me- taes	Kilo	11.838	9.197	5.111	6.661	325.720	187.118	66.873	40.479
81 a 85	Ouro, prata e platina	Gramma	80.000	500	5.293	1.034	2.192	971	498	272
86 a 92	Palha, esparto, cairo, pita, piassava, palma e outras materias flamen- tosas	Kilo	8.098	8.946	3.863	4.560	531	"	2.605	"
93 a 98	Plantas, folhas, flores, frutos, grãos, semen- tes, raizes, cascas, etc.	Kilo	254.040	73.355	284.707	132.436	49.087	282.521	46.279	135.449
93	Cevada torrefacta ou malte	—	207.070	52.874	65.752	19.651	16.410	249.733	6.194	83.817
95	Lupulo	—	3.613	1.280	10.290	6.041	3.030	5.630	6.413	21.359
	Diversos	—	43.357	19.431	8.665	6.744	29.647	27.158	33.672	30.273
99 a 112	Pedras, terras e outros mineraes semelhantes	Kilo	125.107.568	124.513.930	4.988.424	4.230.366	193.443.040	137.462.836	6.191.679	4.439.546
103	Briquettes	—	42.473.151	49.461.781	1.694.536	1.605.390	33.097.783	24.635.519	909.775	646.745
104	Carvão de pedra	—	66.276.139	70.898.560	2.450.855	2.372.347	114.902.300	87.169.768	3.049.889	2.434.199
105	Cimento	—	15.505.989	3.298.725	762.776	209.525	31.316.311	12.365.254	1.323.945	547.667
111	Salitre	—	1.000	351	361	161	618.066	422.236	242.296	164.805
	Diversos	—	851.289	854.513	79.896	42.943	13.508.580	12.870.059	666.784	646.132
113 e 114	Peltes e couros	Kilo	10.211	2.575	153.998	37.342	41.205	24.546	349.188	236.425
115	Peltes e couros preparados e curtidos	—	10.063	2.575	153.748	37.342	40.971	24.152	349.373	235.135
	Diversos	—	148	"	250	"	234	394	815	1.290
115 e 116	Seda	Kilo	139	187	3.922	3.251	231	95	6.052	2.588
117 a 123	Sumos ou succos vegetaes	Kilo	696.012	184.330	199.233	74.980	3.182.506	2.701.795	749.747	504.698
120	Breu	—	626.304	113.652	159.032	22.985	3.143.627	2.665.212	692.304	467.262
	Diversos	—	69.708	70.678	40.201	51.995	38.879	36.583	57.443	37.046
	CLASSE III									
	ARTIGOS MANUFAC- TURADOS				15.403.914	6.864.866	"	"	30.910.331	22.893.639
124 a 136	Algodão com ou sem mes- cla	Kilo	239.262	107.940	995.610	459.210	978.902	322.480	4.400.858	1.640.108
129	Passamateria, rendas, tí- ras, etc., etc.	—	"	"	57.208	25.678	"	"	103.209	34.699
130	Roupa feita	—	"	"	30.585	17.368	"	"	151.152	94.497
131	Tecidos brancos	Kilo	2.178	1.004	9.654	6.238	98.525	30.297	400.426	127.560
132	Tecidos crus	—	3.019	626	6.448	1.426	48.022	67	117.012	203
133	Tecidos estampados	—	3.191	1.186	12.678	4.967	37.373	4.212	154.966	23.327
134	Tecidos tintos	—	6.193	5.067	24.769	23.269	250.369	82.051	1.084.441	392.962
135	Tecidos não especificados	—	185.627	88.260	687.213	323.694	354.336	127.167	1.604.183	610.386
	Diversos	—	39.054	11.797	167.055	56.550	187.277	78.686	845.469	366.484
137	Alumínio	Kilo	234	100	1.631	393	1.205	414	7.392	1.931
138 a 144	Armamento e munições de caça e guerra	Kilo	38.762	14.868	113.611	44.038	59.271	34.683	264.673	157.630
139	Balas de chumbo, chumbo de munição, espoletas e capsulas	—	34.191	13.606	74.732	27.836	27.070	20.218	92.597	88.717

N ^o DE ORDEN	MERCADORIAS MERCHANDISE MARCHANDISES	Unidade. Unit. Unité.	RIO GRANDE <small>(continuação) (continued) (suite)</small>				PERNAMBUCO <small>(continuação) (continued) (suite)</small>			
			QUANTIDADE		VALOR A BORDO NO BRAZIL		QUANTIDADE		VALOR A BORDO NO BRAZIL	
			QUANTITY		VALUE C. I. F.		QUANTITY		VALUE C. I. F.	
			QUANTITÉ		VALEUR A BORD AU BRÉSIL		QUANTITÉ		VALEUR A BORD AU BRÉSIL	
			1913	1914	MH Réis	Papel. Papier.	1913	1914	MH Réis	Papel. Papier.
141	Carabinas, revolvers, pisto- las e outras armas de fogo	Kilo	2.347	1.244	27.561	16.144	31.466	14.274	168.689	67.569
	Diversos	—	51.224	18	11.318	58	735	191	3.387	1.344
144e a 144g	Borracha	Kilo	11.342	5.246	47.392	15.605	55.286	28.594	242.265	124.712
144e	Camaras de ar e capas protectoras (pneumati- cos) para automoveis ..	—	71	35	937	275	22.318	3.192	78.958	39.041
	Diversos	—	11.271	5.211	46.365	15.330	32.968	20.402	163.307	85.671
145 a 147	Cabellos, pellos e pennas	Kilo	276	10	12.232	5.864	5.080	2.817	59.655	29.306
148 a 150	Canna da India, bambú, junco, rotim, vime e ou- tros cipós	Kilo	1.004	552	2.065	901	1.953	1.010	3.673	3.628
151 a 157	Carros e outros vehiculos	—	"	"	315.794	94.506	"	"	774.045	1.495.320
151	Automoveis	Um	14	2	56.104	10.503	54	43	191.361	172.069
152	Accessorios não especi- ficados para automoveis.	Kilo	2.903	1.827	10.880	7.051	14.405	8.591	55.942	25.468
154	Carros para estradas de ferro (wagons)	—	428.116	162.738	175.338	42.780	996.777	1.260.016	389.985	1.241.904
	Diversos	—	"	"	73.472	34.172	"	"	137.267	55.879
158 a 162	Chumbo, estanho, zinco e suas ligas	Kilo	765.829	52.042	211.149	21.626	130.809	37.442	121.324	48.578
162	Manufacturas não especi- ficadas de zinco e suas ligas	—	189	704	679	1.224	7.433	12.692	8.963	5.899
	Diversos	—	765.640	51.338	210.470	10.402	123.376	24.750	112.361	42.679
163 a 172	Cobre e suas ligas	Kilo	106.493	22.973	204.495	55.820	187.054	289.342	489.740	521.034
164	Arame para uso não espe- cificado	—	1.557	2.455	2.073	3.011	10.601	43.826	16.053	51.666
	Diversos	—	104.936	20.518	202.422	52.809	176.453	245.516	473.697	469.368
173 a 195	Ferro e aço	Kilo	36.354.216	7.442.479	6.497.001	1.625.489	34.195.311	25.491.839	7.026.877	5.708.798
175	Anzóes, esporas, estribos, fivelas, freios, fechadu- ras, cadentes, trincos, dobradiças, puxadores, etc., etc., para portas e gavetas	—	13.108	19.341	14.591	13.041	104.766	47.739	89.751	43.953
176	Arame farpado para cerca	—	621.535	380.358	126.225	65.920	975.980	652.248	192.291	124.619
177	Arame de ferro e aço para uso não especificado ..	—	1.296.002	396.962	269.123	81.071	702.606	264.713	136.807	54.620
178	Chapas galvanizadas para cobrir casas	—	1.415.566	483.097	363.672	116.409	679.227	233.891	171.665	90.485
180	Cutelaria (obras de)	—	12.488	4.662	50.624	13.682	58.177	25.794	179.191	101.594
181	Eixos, rodas e pertences para carros de estrada de ferro	—	535.521	585.884	139.735	128.794	1.195.761	1.497.122	455.015	852.601
187	Folhas de Flandres em lamina	—	1.495.455	399.809	450.356	129.434	1.524.350	775.179	471.651	228.898
188	Grampos, parafusos e re- bites	—	260.640	110.476	62.154	27.663	169.638	111.236	59.457	38.663
190	Peças para construção de edificios	—	2.996.932	1.404.794	913.451	371.000	1.899.687	1.777.692	600.132	503.274
191	Pregos	—	75.601	11.232	20.059	2.738	77.069	64.832	51.307	39.601
192	Postas telegraphicas, tele- phonicas, peças para construção de pontes, cerceas e outras obras se- melhantes	—	738.059	570	211.369	59	1.215.461	667.132	311.032	229.687
193	Trilhos, talas de junção e accessorios para estrada de ferro	—	25.924.557	2.718.139	3.403.526	404.837	13.270.135	8.102.619	1.375.633	1.135.495
194	Tubos, canos e accessorios	—	502.564	697.610	125.006	120.969	10.715.941	9.987.395	1.264.887	1.413.687
	Diversos	—	476.188	229.545	347.080	149.882	1.605.513	1.235.257	1.170.060	851.641
195 a 202	Instrumentos de musica ..	—	"	"	50.110	28.403	"	"	228.249	83.070

N. DE ORDEM	MERCADORIAS MERCHANDISE MARCHANDEISES	Unidade. Unit. Unité.	RIO GRANDE <small>(continuação) (continued) (suite)</small>				PERNAMBUCO <small>(continuação) (continued) (suite)</small>			
			QUANTIDADE		VALOR A BORDO NO BRAZIL VALUE C. I. F. VALEUR A BORD AU BRÉSIL		QUANTIDADE		VALOR A BORDO NO BRAZIL VALUE C. I. F. VALEUR A BORD AU BRÉSIL	
			1913	1914	1913	1914	1913	1914	1913	1914
201	Pianos não especificados..	Um	27	17	17.000	15.208	144	62	114.826	48.591
	Diversos	"	"	"	33.110	13.197	"	"	113.423	34.479
203 a 205	Instrumentos e objectos cirurgicos e dentarios..	Kilo	5.950	543	23.787	5.423	8.369	5.563	50.570	26.967
206 e 207	Instrumentos e objectos mathematicos, physicos e opticos	"	"	"	25.079	17.802	"	"	36.546	26.372
208 a 214	Lã com ou sem mescla..	Kilo	24.949	13.040	145.982	68.722	39.295	19.444	269.658	119.744
210	Tecidos não especificados	—	14.961	10.108	93.495	46.438	21.871	7.921	190.035	73.662
	Diversos	—	9.988	3.932	52.489	23.284	17.422	11.523	79.625	46.082
215 a 222	Linho com ou sem mescla	Kilo	21.306	8.184	60.604	20.006	99.211	60.604	344.228	218.006
221	Tecidos	—	13.504	4.709	51.784	12.409	83.874	48.432	311.407	194.388
	Diversos	—	7.802	3.475	8.820	7.597	15.337	12.172	22.821	23.618
223 a 228	Juta e canhamo	Kilo	88.487	14.951	73.859	12.446	28.657	18.781	37.065	24.775
229 a 239	Louça, porcellana, vidro e cristal	Kilo	365.669	150.548	206.842	91.883	1.094.642	1.012.876	878.533	716.794
230	Frascos e potes	—	2.050	221	5.839	959	76.587	38.615	45.435	22.888
238	Manufacturas de porcella- na e louça não especi- ficadas	—	76.559	59.864	67.779	50.996	654.221	688.386	520.595	509.283
239	Manufacturas não especi- ficadas de vidro e crys- tal	—	35.350	14.443	63.151	17.162	112.546	66.384	180.524	63.751
	Diversos	—	251.710	76.020	70.073	22.766	251.288	219.491	131.979	120.872
242 a 283	Machinas, aparelhos e accessorios, utensilios e ferramentas	Kilo	"	"	2.654.735	2.188.904	"	"	7.150.175	6.447.263
246	Bombas hydraulicas	—	32.695	16.663	23.489	17.994	173.353	109.225	128.856	162.440
247	Caldeiras	—	140.097	5.899	62.240	5.951	310.712	354.202	170.127	214.409
249	Ferramentas e utensilios diversos	—	156.951	73.561	194.163	91.130	1.145.362	472.798	768.163	445.634
250	Guindastes	—	319.740	758.849	210.683	427.839	549.000	68.537	372.585	49.134
251	Locomotivas	—	357.537	140.341	276.579	125.243	298.240	927.102	333.707	1.297.279
252	Locomoveis	—	13.492	6.804	16.064	4.692	198.022	39.294	136.606	28.336
257	Machinas e aparelhos não especificados para electricidade e illumina- ção electrica	—	278.910	302.610	277.752	167.174	164.532	441.674	260.157	677.814
261	Motores electricos	—	16.114	4.032	25.301	7.419	50.548	34.275	67.145	42.873
263	Machinas para costura..	—	131.299	27.579	156.126	33.225	319.957	250.191	477.965	269.036
265	Machinas não especifica- das para fição e tecela- gem	—	370	13.383	1.064	6.398	256.511	75.362	152.390	43.009
268	Accessorios não especifica- dos para machinas de fição e tecelagem	—	6.249	4.072	16.352	10.337	169.647	56.973	174.432	81.115
269	Machinas não especifica- das para industria	—	265.894	43.129	202.172	35.719	2.277.516	1.381.545	1.792.968	999.873
270	Machinas não especifica- das para lavoura	—	28.754	24.938	13.862	10.506	75.838	37.728	61.357	35.837
282	Motores não especificados (excepto motores electri- cos)	—	41.824	73.888	35.719	47.311	207.784	88.281	141.232	51.257
	Diversos	—	"	"	1.173.169	1.196.976	"	"	2.112.485	2.049.134
289	Madeiras	Kilo	54.377	204.009	56.357	182.343	298.084	138.770	381.561	270.842
284	Moveis e mobilias	—	5.129	186.819	9.555	131.744	147.962	87.451	192.516	182.722
	Diversos	—	49.248	17.190	46.802	50.599	150.122	51.319	189.045	89.120
	Marfim, madreperola, tar- taruga e outros despo- jos animaes	Kilo	73	28	633	200	1.481	230	9.139	1.390

N. DE ORDEM	MERCADORIAS MERCHANDISE MARCHANDEISES	Unidade. Unit. Unité.	RIO GRANDE <small>(continuação) (continued) (suite)</small>				PERNAMBUCO <small>(continuação) (continued) (suite)</small>			
			QUANTIDADE		VALOR A BORDO NO BRAZIL VALUE C. I. F. VALEUR A BORD AU BRÉSIL		QUANTIDADE		VALOR A BORDO NO BRAZIL VALUE C. I. F. VALEUR A BORD AU BRÉSIL	
			1913	1914	1913	1914	1913	1914	1913	1914
298	Nickel	Kilo	1	"	37	"	140	887	861	4.054
299 a 301	Ouro, prata e platina ..	Gramma	1.639	17.181	533	1.979	108.407	56.765	30.356	20.339
302 a 307	Palha, esparto, cairo, pi- ta, piassava e outras materias filamentosas..	Kilo	46.795	27.603	35.316	20.148	51.074	31.035	94.630	30.648
302	Cordalha	—	42.877	26.188	25.080	16.974	38.580	26.733	26.498	18.447
	Diversos	—	3.918	1.415	10.236	3.174	12.494	4.302	68.132	12.201
308 a 319	Papel e suas applicações..	Kilo	487.700	247.625	216.746	98.523	2.997.858	3.069.814	951.612	884.119
314	Papel para escrever	—	15.588	5.633	12.513	4.406	59.588	41.817	55.618	37.823
316	Papel para impressão ..	—	296.557	175.073	65.019	34.442	1.832.402	2.315.100	383.442	500.402
317	Papel para uso não espe- cificado	—	105.366	41.974	53.508	19.929	699.811	437.796	263.416	173.417
318	Papelão e cartão	—	41.218	9.205	15.568	3.045	312.544	224.639	98.321	72.809
	Diversos	—	28.971	15.740	70.138	36.701	93.513	50.462	150.813	99.668
220 a 327	Pedras, terras e outros minerias semelhantes..	Kilo	1.275.925	780.229	90.243	54.792	5.898.632	1.925.176	495.360	317.577
321	Canos e tubos	—	"	142.907	"	13.667	713.110	283.914	77.020	41.856
	Diversos	—	"	637.322	"	411.125	5.185.522	1.641.262	418.340	275.721
228 a 332	Peltes e couros	Kilo	6.273	2.852	58.819	30.243	32.296	15.879	450.789	236.668
330	Calçado	—	"	"	23.166	14.008	"	"	282.622	132.901
	Diversos	Kilo	"	"	35.653	26.235	"	"	168.167	103.767
333 a 339	Perfumarias e artigos de finturaria, pintura e outros usos	Kilo	86.733	88.185	165.619	89.244	204.138	97.744	437.532	201.245
333a	Lança perfume	—	4.606	1.008	57.940	9.808	3.292	1.919	31.789	18.427
334	Perfumaria	—	4.499	2.675	25.563	16.154	24.440	8.841	212.730	93.658
338	Tinta preparada não espe- ficada	—	52.513	76.552	40.511	52.866	115.656	62.844	114.345	51.346
	Diversos	—	25.115	7.950	40.605	10.816	60.750	24.140	78.668	37.814
340 a 357	Productos chimicos, dro- gas e especialidades pharmaceuticas	Kilo	1.465.928	733.467	591.846	282.882	2.838.355	2.350.464	1.167.990	920.067
348	Carbureto de calcio	—	116.900	106.250	27.349	31.823	678.337	654.380	153.918	152.552
356	Soda caustica	—	370.085	183.196	63.077	33.914	1.121.024	831.553	201.635	150.328
	Diversos	—	978.143	444.021	501.420	217.445	1.038.994	864.531	802.437	617.197
358 a 364	Seda com ou sem mescla	Kilo	354	436	42.499	14.049	1.962	598	71.551	23.650
365 a 425	Varios artigos	"	"	"	2.503.358	1.333.420	"	"	4.373.424	2.589.004
368	Artigos não especificados para escriptorios e para collegios	Kilo	10.602	3.054	21.428	5.599	21.081	19.125	42.000	41.302
369	Artigos para illuminação a gaz, a alcool e a petro- leo	—	5.326	2.790	16.653	7.046	49.491	28.860	148.256	102.704
370	Barcos e embarcações miudas	"	"	"	630.162	178.906	"	"	393.986	62.048
374	Botões de qualquer qua- lidade	Kilo	2.626	1.280	20.681	7.731	23.712	8.517	137.443	51.772
376	Brinquedos não especifica- dos	—	7.229	2.429	23.710	6.822	28.645	8.334	101.676	39.762
377	Cachimbos, piteiras e quaesquer artigos para fumantes	—	651	144	4.096	902	30.938	13.158	165.059	63.080
385	Chapéus de palha	"	"	"	11.553	6.580	"	"	119.925	49.201
387	Chapéus para chuva ou sol (exceptuando as capas e tecidos)	Kilo	313	261	3.530	621	27.403	13.434	96.028	54.741
396	Gazolina	—	634.053	235.338	162.158	60.523	960.662	668.555	254.472	155.666
398	Kerosene	—	5.626.389	3.238.190	768.522	489.158	12.173.102	7.200.583	1.521.872	973.966

Nº DE ORDEN	MERCADORIAS MERCHANDISE MARCHANDISES	Unidade. Unit. Unité.	RIO GRANDE (continuação) (continued) (suite)				PERNAMBUCO (continuação) (continued) (suite)			
			QUANTIDADE		VALOR A BORDO NO BRAZIL		QUANTIDADE		VALOR A BORDO NO BRAZIL	
			QUANTITY		VALUE C. I. F.		QUANTITY		VALUE C. I. F.	
			QUANTITÉ		VALEUR A BORD AU BRÉSIL.		QUANTITÉ		VALEUR A BORD AU BRÉSIL.	
			1913	1914	MH Réis	Papel. Papier.	1913	1914	MH Réis	Papel. Papier.
408	Navios a vapor ou á vela				216.750	318.390			160.960	96.556
409	Oleos animais, minerais e vegetaes para lubrificação	Kilo	1.144.359	427.374	348.643	133.596	860.868	776.797	244.592	240.719
409a	Oleos minerais usados como combustivel	—	40.726	59.308	5.395	7.801	198.368	514.266	69.755	46.472
	Diversos				274.077	109.746			917.400	611.016
	CLASSE IV ARTIGOS DESTINADOS A ALIMENTAÇÃO E FORRAGENS				4.659.020	4.213.651			17.708.768	13.659.573
426 a 485	Artigos destinados á alimentação	Kilo	31.308.018	25.294.631	4.659.020	4.213.550	52.959.998	37.107.797	17.677.053	13.636.852
426 a 436	Bebidas	Kilo	1.128.860	686.519	711.531	412.442	2.313.121	1.649.820	1.401.342	992.792
426	Agua mineral de mesa (naturaes e artificiaes)	—	25.020	26.294	19.836	22.647	55.770	32.452	45.074	29.189
426a	Bebidas alcoolicas não especificadas	—	17.535	8.724	19.088	12.907	39.996	49.884	114.326	69.664
431	Vermouth, bitter e semelhantes	—	47.748	45.458	64.004	57.119	51.737	45.844	58.699	53.549
433	Vinhos finos (Porto e semelhantes)	—	100.790	54.794	155.494	89.547	207.327	139.285	292.096	207.544
435	Vinhos communs	—	927.904	547.168	427.266	221.158	1.812.141	1.335.687	777.301	577.256
	Diversos	—	9.863	4.081	25.853	9.064	96.150	46.668	114.046	55.560
437 a 446	Cereaes, farinhas e grãos alimenticios	Kilo	21.968.133	20.502.779	2.998.890	3.157.253	33.368.097	21.980.076	6.387.225	4.448.458
437	Arroz	—	26.898	29.939	9.344	10.339	444.253	440.336	133.338	120.061
440	Farinha de trigo	—	10.769.963	9.723.903	1.692.745	1.887.512	32.037.711	21.323.753	6.976.388	4.225.366
445	Trigo	—	11.049.233	10.660.789	1.259.139	1.233.619	300	300	106	118
	Diversos	—	122.009	89.148	37.662	25.783	885.835	215.887	177.393	102.913
447 a 456	Conservas e extractos	Kilo	207.846	124.374	190.315	113.791	14.500.397	11.465.294	7.529.528	6.565.600
448	Bacalhão	—	93.418	78.057	60.915	54.606	13.103.040	10.940.405	6.441.076	6.121.272
453	Conservas e extractos de peixe não especificados	—	38.518	20.989	62.455	31.730	153.392	189.548	119.782	130.130
456	Xarque	—					1.056.535	146.219	756.423	131.885
	Diversos	—	75.910	25.328	66.945	27.555	207.430	189.122	212.247	182.313
457 a 465	Fructas de mesa	Kilo	46.960	22.847	49.488	33.091	259.218	135.419	264.326	127.551
464	Fructas secas não especificadas	—	29.686	19.348	36.464	28.582	95.831	38.600	131.900	56.351
	Diversos	—	17.274	3.499	13.024	5.509	163.387	96.810	132.326	71.200
466 a 467	Legumes e verduras	Kilo	933	100	1.209	340	1.398	634	1.006	448
468 a 470	Leite e seus derivados	Kilo	108.561	112.982	154.276	159.030	686.687	470.291	1.201.054	815.085
468	Leite em conserva	—	77.520	99.071	92.076	127.286	187.239	200.171	194.888	241.874
469	Manteiga	Kilo	16.689	4.796	38.521	14.361	355.647	196.235	785.594	442.751
470	Queijos	—	14.352	9.115	23.679	17.383	143.901	73.885	230.572	130.460
471 a 485	Diversos	Kilo	7.846.725	3.845.030	553.311	337.603	1.831.080	1.406.266	892.572	687.108
471	Alhos	—					89.171	40.646	68.682	24.350
473	Azeite de oliveira	—	121.694	104.325	156.549	145.318	132.939	114.681	189.351	165.636
474	Batatas	—					884.294	688.201	141.906	121.400
477	Chá	—	17.090	7.645	47.170	21.925	65.342	39.089	139.403	95.600
480	Especiarias	—	24.338	11.537	21.107	9.945	249.899	169.061	180.063	137.872
483	Sal commum	—	7.648.400	3.702.007	295.564	137.976	1.251	2.176	496	991
	Diversos	—	35.205	19.516	33.121	22.439	408.184	353.412	173.591	143.359
38	Forragens	Kilo		638		101	396.764	279.410	31.715	22.621

Nº DE ORDEN	MERCADORIAS MERCHANDISE MARCHANDISES	Unidade. Unit. Unité.	RIO GRANDE (continuação) (continued) (suite)				PERNAMBUCO (continuação) (continued) (suite)			
			QUANTIDADE		VALOR A BORDO NO BRAZIL		QUANTIDADE		VALOR A BORDO NO BRAZIL	
			QUANTITY		VALUE C. I. F.		QUANTITY		VALUE C. I. F.	
			QUANTITÉ		VALEUR A BORD AU BRÉSIL.		QUANTITÉ		VALEUR A BORD AU BRÉSIL.	
			1913	1914	MH Réis	Papel. Papier.	1913	1914	MH Réis	Papel. Papier.
	CLASSE V ESPECIES METALLICAS E NOTAS DE BANCO ESTRANGEIRAS								45.000	
489	Moedas de ouro								45.000	
	RESUMO por CLASSES SUMMARY by CLASSES RÉSUMÉ PAR CLASSES									
	Classe I. — Animaes vivos				59.771	40.056			18.425	116.066
	Classe II. — Materias primas e artigos com applicação ás artes e industrias				7.590.604	5.313.672			11.794.091	8.433.404
	Classe III. — Artigos manufacturados				15.403.914	6.864.866			30.910.331	22.893.639
	Classe IV. — Artigos destinados á alimentação e forragens				4.659.020	4.213.651			17.708.768	13.659.573
	TOTAL DAS MERCADORIAS				27.713.309	16.432.245			60.431.615	45.102.682
	EQUIVALENTE EM MIL RÉIS OURO				16.422.702	9.359.458			35.811.326	25.307.116
	Classe V. — Especies metallicas e notas de Banco estrangeiras								45.000	
	EQUIVALENTE EM MIL RÉIS OURO								26.666	
	TOTAL GERAL				27.713.309	16.432.245			60.476.615	45.102.682
	EQUIVALENTE EM MIL RÉIS OURO				16.422.702	9.359.458			35.837.992	25.307.116

N° DE ORDEM	MERCADORIAS MERCHANDISE MARCHANDISES	Unidade. Unit. Unité.	CORUMBÁ (continuação) (continued) (suite)				FLORIANOPOLIS (continuação) (continued) (suite)			
			QUANTIDADE		VALOR A BORDO NO BRAZIL		QUANTIDADE		VALOR A BORDO NO BRAZIL	
			QUANTITY	QUANTITÉ	VALUE C. I. F.		VALUE C. I. F.		VALEUR A BORD AU BRÉSIL	
			1913	1914	Mil Réis	Papel. Papier.	1913	1914	Mil Réis	Papel. Papier.
144a a 144g	Borracha	Kilo	890	270	4.313	2.880	959	564	6.712	4.148
145 a 147	Cabellos, pellos e pennas	Kilo	1	30	7.457	1.744	36	60	6.823	3.046
148 a 150	Canna da India, bambú, junco, rotim, vime e outros cipós	Kilo	604	36	1.529	214	918	349	850	317
151 a 157	Carros e outros vehiculos	"	"	"	2.275	33.166	"	"	31.791	34.339
154	Carros para estradas de ferro (wagons)	Kilo	"	"	"	"	"	"	"	"
	Diversos	"	"	"	2.275	33.166	"	"	31.791	34.339
158 a 162	Chumbo, estanho, zinco e suas ligas	Kilo	6.559	32.418	5.619	8.519	1.698	790	4.638	1.025
163 a 172	Cobre e suas ligas	Kilo	5.579	2.226	19.653	12.416	14.911	3.988	43.209	15.511
164	Arame para uso não especificado	"	55	55	136	134	6.152	308	8.730	426
169c	Fios ou cabos electricos não especificados	"	1	"	3	"	816	384	1.366	883
	Diversos	"	5.523	2.171	19.514	12.282	7.943	3.296	33.113	14.202
173 a 195	Ferro e aço	Kilo	1.455.199	814.734	591.921	281.998	2.844.133	1.478.200	728.290	364.117
175	Anzões, esporas, estribos, fivellas, freios, fechaduras, cadeados, trincoes, dobradiças, puxadores, etc., etc., para portas e gavetas	"	13.925	4.786	21.199	6.174	19.363	11.256	11.870	10.039
176	Arame farpado para cerca	"	"	171.861	"	39.282	88.300	47.400	16.973	9.322
177	Arame de ferro e aço para uso não especificado	"	238.936	295.459	78.504	83.263	1.640.032	741.426	269.863	102.577
178	Chapas galvanizadas para cobrir casas	"	347.866	166.474	103.771	45.978	165.646	112.927	42.533	28.758
180	Catelaria (obras de)	"	8.348	3.661	45.986	19.214	9.056	5.329	31.631	21.682
184	Ferro esmaltado em obras	"	17.020	8.756	21.485	11.970	2.644	2.060	3.128	2.360
187	Folhas de Flandres em laminas	"	12.651	14.198	5.827	4.829	249.631	308.669	71.414	86.307
188	Grampos, parafusos e rebites	"	19.010	8.839	9.066	3.804	8.720	9.083	4.009	3.187
190	Pecas para construção de edificios	"	129.912	38.749	28.177	9.361	21.783	2.536	2.801	472
192	Postes telegraphicos, telephonicos, pecas para construção de pontes, cercas e outras obras semelhantes	"	8.780	24.547	2.335	8.868	70.552	"	15.422	"
193	Trilhos, talas de junção e accessorios para estrada de ferro	"	6.458	"	2.053	"	26.769	73.748	7.278	9.845
194	Tubos, canos e accessorios	"	406.164	21.727	136.335	8.515	302.957	57.841	72.691	15.321
	Diversos	"	246.229	55.677	137.185	40.740	238.680	105.925	178.677	74.239
196 a 202	Instrumentos de musica	"	"	"	19.596	15.649	"	"	30.512	15.427
201	Pianos não especificados.	Um	9	11	7.772	8.160	17	7	11.149	4.297
	Diversos	"	"	"	11.824	7.489	"	"	19.363	11.130
203 a 205	Instrumentos e objectos cirurgicos e dentarios.	Kilo	2.277	545	17.103	3.689	403	417	3.380	2.510
206 e 207	Instrumentos e objectos mathematicos, physicos e opticos	"	"	"	2.694	1.743	"	1.364	14.576	5.409
208 a 214	Lã com ou sem mescla	Kilo	2.273	4.406	19.008	29.297	10.515	2.468	47.551	18.049
210	Tecidos não especificados.	"	1.786	1.531	13.748	22.104	7.967	1.643	35.883	14.086
	Diversos	"	487	2.875	5.260	7.193	2.548	825	11.668	3.953
222	Linho com ou sem mescla	Kilo	2.173	4.843	12.682	37.605	7.335	9.255	11.392	14.304

N° DE ORDEM	MERCADORIAS MERCHANDISE MARCHANDISES	Unidade. Unit. Unité.	CORUMBÁ (continuação) (continued) (suite)				FLORIANOPOLIS (continuação) (continued) (suite)			
			QUANTIDADE		VALOR A BORDO NO BRAZIL		QUANTIDADE		VALOR A BORDO NO BRAZIL	
			QUANTITY	QUANTITÉ	VALUE C. I. F.		VALUE C. I. F.		VALEUR A BORD AU BRÉSIL	
			1913	1914	Mil Réis	Papel. Papier.	1913	1914	Mil Réis	Papel. Papier.
217	Cordoalha	Kilo	"	"	"	"	2.086	7.273	3.230	8.626
221	Tecidos	"	2.157	4.123	11.540	32.366	2.155	1.509	5.145	4.331
	Diversos	"	16	720	1.142	5.239	3.082	473	3.017	1.347
223 a 228	Juta e cauhamo com ou sem mescla	Kilo	5.261	3.392	6.061	4.989	33.189	16.588	57.276	32.991
226	Cordoalha	"	3.626	1.191	3.533	1.149	32.077	15.424	55.075	30.928
	Diversos	"	1.635	2.201	2.528	3.840	1.112	1.164	2.201	2.063
229 a 239	Louça, porcellana, vidro e crystal	Kilo	119.429	99.405	63.045	38.876	289.482	161.693	159.028	89.672
231	Garrações e garrafas	"	60.323	79.649	21.775	17.416	45.366	16.519	15.836	6.884
237	Vidros para vidraça	"	22.793	1.243	5.468	307	87.499	39.929	20.904	9.523
238	Manufacturas não especificadas de porcellana e louça	"	19.083	12.547	16.044	10.850	131.572	97.442	90.457	63.940
239	Manufacturas não especificadas de vidro e crystal	"	11.525	3.176	11.660	5.702	15.058	3.757	20.684	5.248
	Diversos	"	5.705	2.790	8.098	4.601	9.987	4.046	11.147	4.067
242 a 283	Machinas, aparelhos e accessorios, utensilios e ferramentas	Kilo	114.864	79.322	249.404	180.222	"	"	368.569	185.583
246	Bombas hydraulicas	"	6.363	965	5.338	1.602	5.445	1.808	6.135	1.659
247	Caldeiras	"	14.620	"	4.074	"	23.241	6.293	18.082	1.682
249	Ferramentas e utensilios diversos	"	41.755	46.374	54.105	71.002	130.278	63.934	98.576	52.620
252	Locomoveis	"	"	6.293	"	4.959	26.852	5.676	12.617	3.048
256	Machinas, aparelhos e accessorios para photographia	"	535	342	1.896	2.061	992	1.051	3.907	2.520
267	Machinas e aparelhos não especificados para electricidade e iluminação electrica	"	5.388	2.134	14.090	4.962	21.980	4.044	13.403	3.600
263	Machinas para costura	"	12.241	4.969	25.853	10.331	21.808	6.376	36.153	11.870
264	Machinas para escrever	"	407	24	5.005	614	102	303	1.294	1.482
265	Machinas não especificadas para fiação e tecelagem	"	"	"	"	"	50	143	265	119
269	Machinas não especificadas para industria	"	11.865	11.611	8.322	7.313	"	41.714	"	27.043
270	Machinas não especificadas para lavoura	"	8.176	5.331	7.991	5.434	13.637	11.732	6.174	5.543
282	Motores não especificados (excepto motores electricos)	"	12.914	1.179	10.363	1.514	9.096	9.498	13.265	7.507
	Diversos	"	"	"	112.377	70.420	"	"	158.598	66.890
283a a 289	Madeiras	Kilo	46.782	14.393	39.127	16.487	19.879	6.123	14.838	8.714
284	Movéis e mobílias	"	13.512	"	22.549	"	1.050	756	874	694
	Diversos	"	33.270	14.393	16.578	16.487	18.829	5.367	13.964	8.030
292 a 297	Marfim, madreperola, tartaruga e outros despojos animaes	Kilo	3	"	115	"	99	1	768	19
298	Nickel	Kilo	"	"	"	"	"	"	"	9
299 a 301	Ouro, prata e platina	Gramma	2.399	2.745	2.317	3.202	4.697	"	1.009	"
302 a 307	Palha, esparto, cairo, pita, passava, paina e outras materias filamentosas	Kilo	2.932	3.621	9.931	7.612	9.841	14.759	7.270	29.722
302	Cordoalha	"	1.818	2.149	1.432	2.094	8.941	12.571	5.550	7.772
	Diversos	"	1.114	1.472	8.499	5.518	900	2.188	1.720	21.350
308 a 319	Papel e suas applicações	Kilo	53.186	56.446	36.596	116.284	154.367	142.541	69.870	54.248

N. DE ORDEM	MERCADORIAS MERCHANDISE MARCHANDISES	Unidade. Unit. Unité.	CORUMBÁ <small>(continuação) (continued) (suite)</small>		FLORIANOPOLIS <small>(continuação) (continued) (suite)</small>		VALOR A BORDO NO BRAZIL VALUE C. I. F. VALEUR A BORD AU BRÉSIL		VALOR A BORDO NO BRAZIL VALUE C. I. F. VALEUR A BORD AU BRÉSIL	
			QUANTIDADE QUANTITY QUANTITÉ		QUANTIDADE QUANTITY QUANTITÉ		1913		1914	
			1913	1914	1913	1914	MH Réis	Papel. Papier.	MH Réis	Papel. Papier.
311	Livros impressos, jornais, revistas, musicas, mapas ou cartas geographicas, hydrographicas e semelhantes.....	Kilo	420	18.397	1.833	90.433	8.151	3.765	12.891	6.961
316	Papel para impressão	—	8.622	3.833	3.624	994	28.418	27.887	9.074	6.054
317	Papel para uso não especificado	—	32.616	20.714	15.698	9.612	13.779	9.597	9.535	6.728
318	Papelão e cartão	—	1.136	4.138	1.949	4.864	76.241	85.810	13.822	15.424
	Diversos	—	10.342	9.364	13.492	10.881	27.778	15.482	24.548	19.081
320 a 327	Pedras, terras e outros minerais semelhantes.	Kilo	111.286	42.900	12.534	5.905	1.789.438	20.429	186.339	3.574
321	Canos e tubos	—	115	416	25	105	1.706.172	"	166.676	"
323	Ladrilhos, azulejos e mosaicos	—	54.340	112	4.776	19	5.280	2.216	1.839	803
	Diversos	—	56.831	42.372	7.733	5.781	77.986	18.213	17.824	2.771
328 a 332	Peltes e couros	Kilo	957	917	5.274	8.902	1.031	1.626	6.238	6.107
333 a 339	Perfumarias e artigos de tintaria, pintura e outros usos	Kilo	25.012	15.274	72.643	32.830	42.546	18.783	35.348	22.437
333a	Lança perfume	—	1.573	442	21.920	4.550	"	2.039	"	4.029
334	Perfumaria	—	5.598	2.120	40.039	17.176	483	1.028	3.636	5.206
338	Tinta preparada não especificada	—	16.992	11.662	9.102	9.478	32.991	13.949	19.389	10.283
	Diversos	—	849	1.050	1.583	1.626	9.072	1.867	12.323	2.920
340 a 357	Productos chimicos, drogas e especialidades pharmaceuticas	Kilo	109.988	75.995	77.519	67.980	198.723	155.947	109.710	86.560
346	Agua mineral, naturais e artificiais	—	2.086	"	1.311	"	"	"	"	"
348	Carbureto do calcio	—	51.510	45.730	16.051	16.742	24.012	16.405	7.443	4.747
	Diversos	—	56.392	30.265	60.157	51.238	174.711	139.542	102.267	81.813
358 a 364	Seda com ou sem mescla	Kilo	516	67	15.963	4.202	40	28	6.301	2.708
365 a 425	Varios artigos		860.867	714.703	343.973	305.892	"	"	283.303	347.402
368	Artigos não especificados para escritorio e para collegios	Kilo	2.296	2.880	4.990	5.198	5.751	2.680	6.423	3.766
369	Artigos para iluminação a gaz, a alcool e a petroleo	—	4.839	2.049	12.051	4.269	3.510	1.647	9.384	3.897
370	Barcos e embarcações miudas	"	"	"	7.193	35.750	90	"	50	16.754
374	Botões de qualquer qualidade	Kilo	510	121	4.446	1.696	1.134	1.077	7.179	6.291
376	Brinquedos não especificados	—	2.108	374	5.476	2.549	7.365	1.412	19.408	3.813
387	Chapés para chuva ou sol (exceptuando as capas e tecidos)	—	"	117	80	150	4.316	659	12.158	1.740
389	Relogios de parede e de mesa	"	"	"	2.666	432	"	337	7.286	1.323
398	Kerosene	Kilo	801.736	636.804	193.542	162.473	826.823	1.680.222	113.354	235.796
409	Oleos animais, minerais e vegetaes para lubrificação	—	49.378	72.358	21.321	35.848	48.232	42.931	15.595	12.658
	Diversos	"	"	"	92.208	57.527	"	"	92.466	61.364

N. DE ORDEM	MERCADORIAS MERCHANDISE MARCHANDISES	Unidade. Unit. Unité.	CORUMBÁ <small>(continuação) (continued) (suite)</small>		FLORIANOPOLIS <small>(continuação) (continued) (suite)</small>		VALOR A BORDO NO BRAZIL VALUE C. I. F. VALEUR A BORD AU BRÉSIL		VALOR A BORDO NO BRAZIL VALUE C. I. F. VALEUR A BORD AU BRÉSIL	
			QUANTIDADE QUANTITY QUANTITÉ		QUANTIDADE QUANTITY QUANTITÉ		1913		1914	
			1913	1914	1913	1914	MH Réis	Papel. Papier.	MH Réis	Papel. Papier.
	CLASSE IV									
	ARTIGOS DESTINADOS À ALIMENTAÇÃO E FORRAGENS									
426 a 485	Artigos destinados à alimentação	Kilo	8.352.157	"	1.873.873	1.423.805	3.800.003	2.140.822	942.670	576.624
426 a 436	Bebidas	Kilo	7.850.709	5.996.166	1.831.962	1.390.399	3.765.091	2.120.622	940.636	575.127
426a	Bebidas alcoolicas não especificadas	—	24.712	10.409	33.548	17.185	2.035	1.580	2.981	2.344
427	Cerveja	—	20.208	13.871	11.196	8.308	2.194	1.641	1.729	1.400
431	Vermouth, bitter e semelhantes	—	64.407	35.557	72.349	36.080	17.998	12.266	24.875	16.925
433	Vinhos finos (Porto e semelhantes)	—	43.084	44.733	64.411	58.290	22.107	20.364	40.974	30.463
435	Vinhos communs	—	611.446	403.722	267.694	187.146	100.048	52.356	65.080	32.997
	Diversos	—	29.536	24.205	36.204	27.336	3.571	2.106	7.001	5.058
437 a 446	Cereaes, farinhas e grãos alimenticios	Kilo	3.277.200	2.514.232	709.947	607.056	3.429.937	1.910.984	654.587	399.143
437	Arroz	—	288.605	183.332	80.202	50.165	"	"	"	"
440	Farinha de trigo	—	1.823.270	1.558.729	473.605	449.253	3.416.416	1.897.767	647.691	363.940
444	Milho	—	1.047.942	688.091	125.498	86.211	"	"	"	"
	Diversos	—	117.383	84.080	30.642	21.427	13.521	13.217	6.896	5.203
447 a 456	Conservas e extractos	Kilo	150.318	83.398	153.775	84.094	49.509	67.795	45.228	47.833
447	Azeitonas	—	22.456	8.268	16.254	7.025	7.762	9.098	4.933	5.592
448	Bacalhão	—	41.096	14.701	30.029	12.390	17.212	41.510	9.629	23.967
452	Conservas e extractos de legumes e verduras não especificados	—	43.858	26.294	35.068	22.428	3.191	1.949	3.576	1.934
453	Conservas e extractos de peixe não especificados	—	37.001	17.965	59.158	30.861	18.140	14.351	20.302	14.262
	Diversos	—	5.907	16.170	13.266	11.390	3.204	887	6.788	2.078
458 a 465	Fructas de mesa	Kilo	21.121	11.713	23.088	13.129	20.962	6.256	31.487	8.691
464	Fructas secas não especificadas	—	15.087	8.231	16.166	9.651	17.543	5.156	28.457	6.051
	Diversos	—	6.034	3.482	6.922	3.478	3.419	1.100	3.030	2.640
466 e 467	Legumes e verduras	Kilo	"	65	"	525	2.206	996	1.105	377
468 a 470	Leite e seus derivados	Kilo	107.527	27.241	113.529	36.209	14.814	3.452	17.618	3.583
468	Leite em conserva	—	97.401	24.058	90.377	26.882	14.174	3.117	16.323	3.051
469	Manteiga	—	4.724	1.593	13.482	6.356	96	"	266	"
	Diversos	—	5.402	1.590	9.670	2.971	544	335	1.029	532
471 a 485	Diversos	Kilo	3.501.150	2.827.020	346.221	315.041	99.710	40.826	47.971	26.313
473	Azeite de oliveira	—	22.522	23.537	25.532	33.056	7.130	4.411	11.001	7.322
474	Batatas	—	303.137	247.808	40.369	47.694	"	"	"	"
477	Chá	—	9.560	2.883	12.793	8.676	894	276	2.078	428
480	Especiarias	—	12.595	8.348	13.087	8.825	22.496	17.400	20.522	13.900
483	Sal commum	—	2.995.493	2.502.708	199.109	190.928	30.955	15.450	3.034	1.729
	Diversos	—	157.843	41.736	55.331	25.862	38.235	3.289	10.336	2.934
486 a 488	Forragens	Kilo	501.448	309.830	41.911	33.406	34.912	20.200	2.034	1.497
486	Alfafa	Kilo	238.455	114.393	17.071	12.090	31.512	20.200	1.796	1.497
487	Farelo	—	262.993	192.457	24.840	20.944	3.400	"	238	"
	Diversos	—	"	2.980	"	372	"	"	"	"

N. DE ORDEM	MERCADORIAS MERCHANDISE MARCHANDISES	Unidade. Unit. Unité.	NATAL <small>(continuação) (continued) (suite)</small>				ARACAJÚ <small>(continuação) (continued) (suite)</small>			
			QUANTIDADE		VALOR A BORDO NO BRAZIL		QUANTIDADE		VALOR A BORDO NO BRAZIL	
			QUANTITY		VALUE C. I. F.		QUANTITY		VALUE C. I. F.	
			QUANTITÉ		VALEUR A BORD AU BRÉSIL		QUANTITÉ		VALEUR A BORD AU BRÉSIL	
			1913	1914	Mil Réis <small>Papel. Papier.</small>	1913	1914	Mil Réis <small>Papel. Papier.</small>	1913	1914
76	Antimonio, arsenico, bis- mutho, potassio e sodio	Kilo	20	»	28	»	9.000	9.000	3.545	3.511
77	Enxofre	—	1.995	»	392	»	1.940	1.750	516	»
	Diversos	—	»	»	»	»	184	»	278	»
86 a 92	Palha, esparto, cairo, pi- ta, piassava, paima e ou- tras materias filamen- tosas	Kilo	»	»	»	»	30	»	64	»
93 a 98	Plantas, folhas, flores, fructos, grãos, semen- tes, raizes, cascas, etc.	Kilo	131	1.698	124	2.470	246	321	366	514
90 a 112	Pedras, terras e outros minerias semelhantes.	Kilo	3.827.944	6.824.487	213.983	303.329	1.690.491	1.153.367	113.400	77.340
103	Briquettes	—	1.498.146	2.925.472	56.085	93.288	»	»	»	»
104	Carvão de pedra	—	388.623	306.846	16.508	12.225	483.259	162.771	20.579	10.511
105	Cimento	—	1.934.183	3.472.607	138.462	183.631	1.094.726	946.125	81.271	64.158
111	Salitre	—	4.989	6.236	2.653	3.954	5.225	»	2.586	»
	Diversos	—	2.003	113.326	275	10.231	107.281	44.471	8.964	2.671
113 e 114	Peltes e couros	Kilo	135	38	1.813	590	557	587	5.144	6.574
113	Peltes e couros preparados e curtidos	—	135	38	1.813	590	448	587	5.002	6.574
	Diversos	—	»	»	»	»	109	»	142	»
115 e 116	Seda	Kilo	»	»	»	»	»	»	»	14
117 a 123	Sumos ou succos vege- taes	Kilo	51.035	53.328	13.659	12.560	230.605	205.307	56.244	41.886
120	Breu	—	50.228	44.964	13.192	11.035	223.107	198.059	51.756	38.624
	Diversos	—	807	8.364	467	1.525	7.498	7.248	4.488	3.262
	CLASSE III ARTIGOS MANUFAC- TURADOS				2.541.366	1.388.878	»	»	2.114.889	1.241.643
24 a 136	Algodão com ou sem mes- cla	Kilo	21.510	11.039	110.036	63.800	27.173	13.404	136.554	75.575
124	Alcatifas, oleados e tape- tes	—	301	»	603	»	836	289	2.381	761
128	Meias	—	»	»	2.172	1.435	»	»	1.511	1.387
129	Passamaneria, rendas, ti- ras, etc., etc.	—	»	»	6.847	762	»	»	8.111	6.060
130	Roupa feita	—	»	»	1.623	1.125	»	»	645	919
131	Tecidos brancos	Kilo	4.145	2.333	15.255	10.249	3.911	2.897	16.037	11.052
132	Tecidos crus	—	»	»	»	»	37	»	96	»
133	Tecidos estampados	—	»	274	»	2.549	5.511	150	21.006	888
134	Tecidos tintos	—	7.188	5.694	31.372	30.675	3.265	421	16.536	2.018
135	Tecidos não especificados	—	7.550	1.015	41.792	4.857	10.103	6.251	45.117	33.253
	Diversos	—	2.335	1.733	10.372	12.148	3.547	3.359	25.130	19.141
137	Aluminio	Kilo	2	125	38	1.080	29	12	450	96
138 a 144	Armamento e munições de caça e guerra	Kilo	6.747	1.655	41.365	8.384	634	327	2.596	1.740
139	Balas de chumbo, chumbo de munição, espoletas e capsulas	—	4.659	547	12.832	2.241	371	258	1.377	1.284
141	Carabinas, revolvers, pis- tois e outras armas de fogo	—	2.025	1.101	27.914	6.066	263	69	1.219	456
	Diversos	—	63	7	719	77	»	»	»	»
	Borracha	Kilo	634	793	2.748	7.902	62	601	650	2.422

N. DE ORDEM	MERCADORIAS MERCHANDISE MARCHANDISES	Unidade. Unit. Unité.	NATAL <small>(continuação) (continued) (suite)</small>				ARACAJÚ <small>(continuação) (continued) (suite)</small>			
			QUANTIDADE		VALOR A BORDO NO BRAZIL		QUANTIDADE		VALOR A BORDO NO BRAZIL	
			QUANTITY		VALUE C. I. F.		QUANTITY		VALUE C. I. F.	
			QUANTITÉ		VALEUR A BORD AU BRÉSIL		QUANTITÉ		VALEUR A BORD AU BRÉSIL	
			1913	1914	Mil Réis <small>Papel. Papier.</small>	1913	1914	Mil Réis <small>Papel. Papier.</small>	1913	1914
145 a 147	Cabellos, pellos e pennas	Kilo	»	33	741	1.307	»	222	1.107	1.354
148 a 150	Cana da India, bambú, junco, rotim, vime e ou- tros cipós	Kilo	82	23	290	124	215	»	74	»
151 a 157	Carros e outros vehiculos	—	»	»	416.805	230.419	»	»	2.092	1.749
154	Carros para estradas de ferro (wagons)	Kilo	»	»	»	225.006	»	»	»	»
	Diversos	—	»	»	416.805	5.413	»	»	2.092	1.749
158 a 162	Chumbo, estanho, zinco e suas ligas	Kilo	2.502	1.217	7.075	2.711	282	92	811	305
163 a 172	Cobre e suas ligas	Kilo	4.165	4.897	11.205	13.274	18.219	1.405	36.354	5.891
164	Arame para uso não espe- cificado	—	»	88	»	234	14	360	46	554
	Diversos	—	4.165	4.809	11.205	13.040	18.205	1.045	36.308	5.337
173 a 195	Ferro e aço	Kilo	4.118.580	656.480	760.590	205.871	1.516.310	1.168.374	430.857	247.069
175	Anzós, esporas, estribos, fivellas, freios, fechnu- ras, cadados, trinco- s, dobradiças, puxadores, etc., etc.	—	762	5.167	720	4.379	1.946	5.271	1.301	3.685
176	Arame farpado para cerca	—	75.961	258.883	15.145	50.948	383.697	175.051	85.010	39.062
178	Chapas galvanizadas para cobrir casas	—	21.068	25.991	4.840	9.117	26.497	16.030	5.186	5.293
180	Cutelaria (obras de)	—	3.887	2.454	13.767	7.916	2.321	3.010	5.910	9.489
181	Eixos, rodas e pertences para carros de estradas de ferro	—	278.398	»	61.849	»	»	4.717	»	1.510
184	Ferro esmaltado em obras	—	1.533	2.194	1.924	2.836	1.509	763	1.620	671
187	Folhas de Mandres em la- minas	—	1.157	18.370	448	4.650	27.911	29.798	9.662	10.027
188	Grampos, parafusos e re- bitas	—	9.578	7.493	3.753	3.408	34.972	15.105	8.061	3.445
189	Moveis	—	7.867	9.507	8.202	9.301	917	1.498	631	786
190	Pecas para construção de edifícios	—	359.969	91.160	82.467	28.965	215.201	188.303	57.956	56.040
192	Postes telegraphicos, tele- phonicos, pecas para construção de pontes, cercas e outras obras semelhantes	—	468.189	»	84.608	»	399.320	388	104.894	295
193	Trilhos, talas de junção e accessorios para estradas de ferro	—	2.321.273	33.300	297.960	10.131	37.477	194.143	8.749	20.662
194	Tubos, canos e accessorios	—	418.387	43.765	111.176	12.437	187.880	489.236	59.235	71.494
	Diversos	—	150.551	158.196	73.721	61.783	196.662	45.061	82.642	24.600
196 a 202	Instrumentos de musica..	—	»	»	5.789	5.496	»	»	9.225	6.309
203 a 205	Instrumentos e objectos cirurgicos e dentarios..	Kilo	401	47	1.972	184	159	186	1.045	1.467
206 e 207	Instrumentos, e objectos mathematicos, phisicos e opticos	—	»	»	3.335	3.915	»	»	1.447	601
208 a 214	Lã com ou sem mescla..	Kilo	748	283	3.325	1.822	1.054	1.273	9.292	12.039
210	Tecidos não especificados	—	305	54	1.705	708	432	542	5.295	5.920
	Diversos	—	443	229	1.620	1.114	622	731	3.997	6.119
215 a 222	Linho com ou sem mescla	Kilo	1.474	1.448	8.441	9.382	1.518	1.270	7.212	5.301
221	Tecidos não especificados	Kilo	1.296	1.443	7.136	9.267	835	858	3.769	4.491
	Diversos	—	178	5	1.305	115	683	412	3.443	1.010
223 a 228	Juta e canhamo com ou sem mescla	Kilo	661	430	594	498	432	67	673	159
226	Cordoalha	—	575	430	419	498	316	13	236	73
	Diversos	—	86	»	175	»	116	54	437	86

Nº DE ORDEM	MERCADORIAS MERCHANDISE MARCHANDISES	Unidade. Unit. Unité.	NATAL (continuação) (continued) (suite)				ARACAJÚ (continuação) (continued) (suite)			
			QUANTIDADE		VALOR A BORDO NO BRAZIL		QUANTIDADE		VALOR A BORDO NO BRAZIL	
			QUANTITY		VALUE C. I. F.		QUANTITY		VALUE C. I. F.	
			QUANTITÉ		VALEUR A BORD AU BRÉSIL		QUANTITÉ		VALEUR A BORD AU BRÉSIL	
			1913	1914	1913	1914	1913	1914	1913	1914
					Mil Réis	Papel. Papier. Papier.			Mil Réis	Papel. Papier. Papier.
229 a 239	Louça, porcellana, vidro e crystal	Kilo	58.525	21.657	31.830	21.781	98.858	40.163	43.595	31.926
237	Vidros para vidraça	—	34.232	876	6.881	154	26.037	1.835	4.645	830
238	Manufacturas de porcellana e louça não especificadas	—	19.389	11.663	15.303	8.412	53.703	26.112	28.339	20.966
239	Manufacturas não especificadas de vidro e crystal	—	3.775	4.268	7.642	9.253	13.095	11.160	7.423	8.938
	Diversos	—	1.131	4.850	1.998	3.962	6.023	1.058	3.188	1.192
242 a 283	Machinas, aparelhos e accessorios, utensilios e ferramentas				691.181	408.489			1.156.702	619.736
246	Bombas hydraulicas	Kilo	12.646	2.877	14.723	3.157	12.454	11.258	12.585	24.051
247	Caldeiras	—	"	"	"	"	154.308	42.072	72.541	23.183
249	Ferramentas e utensilios diversos	—	18.973	51.622	16.179	34.431	74.374	44.705	47.362	36.085
251	Locomotivas	—	311.722	99.244	235.590	65.488	"	"	"	"
252	Locomoveis	—	25.392	"	19.634	"	14.602	8.418	7.994	4.723
263	Machinas para costura	—	61.494	25.482	87.349	43.449	11.197	19.830	17.588	30.432
268	Accessorios não especificados para machinas de fição e tecelagem	—	3.035	3.509	3.012	5.591	25.122	6.415	37.355	9.527
269	Machinas não especificadas para industria	—	29.242	50.968	25.241	28.014	882.451	268.409	510.989	287.038
270	Machinas não especificadas para lavoura	—	47.825	4.467	35.500	3.026	29.515	"	19.228	"
281	Motores a petroleo, gasolina, etc.	—	5.715	1.100	9.909	2.095	83.408	13.921	54.767	13.527
282	Motores não especificados	—	6.528	36.291	3.243	19.825	22.125	582	21.757	894
282b	Prensas de qualquer qualidade (exclusive prensas para escritorio)	—	"	100	"	371	"	3.172	"	3.303
	Diversos	—	"	"	240.801	203.042	"	"	354.536	216.970
2 a 289	Madeiras	Kilo	14.490	13.868	23.219	18.252	4.739	6.055	8.017	9.543
284	Moveis e mobilias	—	11.403	10.347	16.785	15.843	4.035	5.787	6.294	8.685
	Diversos	—	3.087	3.521	6.434	2.409	704	268	1.723	858
3 a 297	Marfim, madreperola, tartaruga e outros despojos animais	Kilo	5	3	12	27	3	2	20	82
298	Nickel	Kilo	"	95	1	357	"	"	"	"
1 a 301	Ouro, prata e platina	Gramma	7.458	350	2.051	54	"	"	"	"
3 a 307	Palha, esparto, cairo, pita, piassava, paina e outras materias filamentosas	Kilo	702	3.393	699	3.894	17	404	619	440
1 a 319	Papel e suas applicações	Kilo	46.372	36.010	31.084	22.797	127.336	35.651	34.198	15.969
314	Papel para escrever	—	3.270	6.588	2.580	4.263	3.787	6.398	1.759	4.521
316	Papel para impressão	—	28.437	18.362	7.304	6.508	103.396	19.434	22.625	5.804
317	Papel para uso não especificado	—	6.267	6.727	8.433	2.911	17.287	7.165	6.094	2.641
	Diversos	—	8.398	4.333	12.767	9.115	2.866	2.654	3.720	2.994
a 327	Pedras, terras e outros mineraes semelhantes	Kilo	62.401	22.305	17.279	5.205	268.601	283.833	21.487	40.950
323	Ladrilhos, azulejos e mosaicos	—	62.065	16.022	15.489	3.157	"	"	"	"
324	Telhas	—	10	"	45	"	"	"	"	"
	Diversos	—	326	6.283	1.745	2.048	268.601	283.833	21.487	40.950
32	Peltes e couros	Kilo	666	1.461	14.065	14.865	958	1.741	6.957	11.720

Nº DE ORDEM	MERCADORIAS MERCHANDISE MARCHANDISES	Unidade. Unit. Unité.	NATAL (continuação) (continued) (suite)				ARACAJÚ (continuação) (continued) (suite)			
			QUANTIDADE		VALOR A BORDO NO BRAZIL		QUANTIDADE		VALOR A BORDO NO BRAZIL	
			QUANTITY		VALUE C. I. F.		QUANTITY		VALUE C. I. F.	
			QUANTITÉ		VALEUR A BORD AU BRÉSIL		QUANTITÉ		VALEUR A BORD AU BRÉSIL	
			1913	1914	1913	1914	1913	1914	1913	1914
					Mil Réis	Papel. Papier. Papier.			Mil Réis	Papel. Papier. Papier.
335 a 339	Perfumarías e artigos de tinturaria, pintura e outros usos	Kilo	5.495	1.222	21.188	8.098	3.629	1.660	7.069	7.161
334	Perfumarías	—	652	452	8.452	7.410	327	629	2.073	5.551
	Diversos	—	4.843	770	12.736	688	3.302	1.031	4.996	1.610
340 a 357	Productos chimicos, drogas e especialidades pharmaceuticas	Kilo	8.105	86.986	8.870	24.406	247.449	118.490	130.035	46.959
348	Carbureto de calcio	—	"	23.100	6.096	"	67.250	14.100	16.314	3.472
356	Soda caustica	—	3.354	51.771	733	5.998	134.235	67.337	92.213	16.964
	Diversos	—	4.751	32.115	8.137	12.312	45.964	37.053	21.003	26.523
358 a 364	Seda com ou sem mescla	Kilo	2	24	509	1.608	5	6	2.112	1.541
368	Fitas	—	"	"	5	664	"	"	1.462	1.345
	Diversos	Kilo	2	24	504	944	5	6	650	196
365 a 425	Varios artigos				325.029	302.876	"	"	63.639	93.238
366a	Apparelhos sanitarios	Kilo	620	1.853	623	2.006	"	72.553	"	26.644
369	Artigos para illuminação a gaz, a alcool e a petroleo	—	621	2.182	3.076	4.325	2.764	2.230	8.576	7.033
370	Barcos e embarcações miúdas	—	1.270	"	6.495	"	11.734	10.490	26.203	
371	Barraças para acampamentos civis ou militares, camas e carros leito de campanha e hospitales portateis	Kilo	"	"	"	"	68	"	129	"
374	Botões de qualquer qualidade	—	153	938	1.152	4.553	814	843	4.699	5.790
377	Cachimbos, piteiras e quaisquer artigos para fumar	—	1.363	1.053	7.274	7.016	459	"	2.697	"
398	Kerosene	—	1.634.450	1.737.264	257.064	252.022	"	"	"	"
409	Oleos animais, mineraes e vegetaes para lubrificação	—	20.615	23.507	6.573	5.949	53.131	28.201	18.266	10.749
	Diversos	—	"	"	42.772	27.005	"	"	18.732	16.819
CLASSE IV										
ARTIGOS DESTINADOS A ALIMENTAÇÃO E FORRAGENS										
426 a 485	Artigos destinados à alimentação	Kilo	2.798.558	1.893.609	630.921	418.265	160.360	82.777	169.337	111.077
426 a 436	Bebidas	Kilo	96.696	58.021	100.112	60.981	27.124	26.316	18.283	22.846
426a	Bebidas alcoolicas e fermentadas	—	11.321	11.177	16.564	14.575	6.536	1.462	5.514	1.515
433	Vinhos finos (Porto e semelhantes)	—	7.429	7.713	9.668	10.911	863	3.704	1.087	6.020
435	Vinhos communs e não especificados	—	65.796	31.532	58.948	27.306	17.266	20.130	9.469	13.906
	Diversos	—	12.150	7.599	14.932	8.189	2.459	1.020	3.213	605
437 a 446	Cereaes, farinhas e grãos alimenticios	Kilo	2.619.569	1.812.882	462.644	332.051	23.395	304	7.834	118
440	Farinha de trigo	—	2.613.881	1.805.892	460.519	329.584	21.250	"	6.899	"
	Diversos	—	5.688	6.990	2.125	2.467	2.145	304	945	118
447 a 456	Conservas e extractos	Kilo	56.944	4.141	42.495	5.841	28.934	4.397	19.356	5.107
448	Bacalhão	—	48.472	1.160	30.884	707	24.361	"	14.784	"
	Diversos	—	8.472	2.981	11.611	5.134	4.573	4.397	4.572	5.107

NATAL (continuação)
(continued)
(suite)ARACAJÚ (continuação)
(continued)
(suite)

N. DE ORDEM	MERCADORIAS MERCHANDISE MARCHANDISES	Unidade. Unit. Unité	QUANTIDADE QUANTITY QUANTITÉ		VALOR A BORDO NO BRAZIL VALUE C. I. F. VALEUR A BORD AU BRÉSIL		QUANTIDADE QUANTITY QUANTITÉ		VALOR A BORDO NO BRAZIL VALUE C. I. F. VALEUR A BORD AU BRÉSIL	
			1913	1914	Mil Réis	Papel. Papier. Papier.	1913	1914	Mil Réis	Papel. Papier. Papier.
			457 a 465	Fructas de mesa	Kilo	4.119	605	7.194	1.040	2.775
464	Fructas secas não especi- ficadas	—	3.964	605	7.105	1.040	2.426	615	3.055	259
	Diversos	—	155	»	91	»	349	15	338	15
468 a 470	Leite e seus derivados...	Kilo	5.996	7.395	8.265	12.307	50.258	34.026	100.597	73.254
468	Leite em conserva	—	4.507	4.192	4.324	4.286	3.799	3.971	3.834	4.066
469	Manteiga	—	1.243	3.159	3.410	7.906	40.261	30.323	87.930	68.839
	Diversos	—	246	44	531	115	6.198	323	8.833	359
471 a 485	Diversos	Kilo	15.234	10.555	10.211	6.045	27.874	16.504	19.894	10.278
473	Azeite de oliveira	—	1.176	1.335	2.954	2.804	3.159	3.160	5.036	5.535
480	Especiarias	—	1.833	7	1.941	20	17.115	3.238	12.652	2.173
	Diversos	—	12.125	9.213	5.316	3.221	7.600	10.106	2.206	2.570
RESUMO por CLASSES SUMMARY by CLASSES RÉSUMÉ PAR CLASSES										
Classe II. — Materias primas e artigos com aplicação ás artes e industrias					304.687 384.265				321.270 223.437	
Classe III. — Artigos manufacturados					2.541.366 1.388.878				2.114.889 1.241.643	
Classe IV. — Artigos des- tinados á alimentação e forragens					630.921 418.265				169.337 111.077	
TOTAL DAS MERCADORIAS..					3.476.974 2.191.408				2.605.496 1.576.157	
EQUIVALENTE EM MIL RÉIS OURO					2.060.429 1.250.615				1.543.998 876.792	

IMPORTAÇÃO
IMPORTS
IMPORTATIONPrincipaes mercadorias importadas nos portos de:
Principal merchandises imported into the ports of:
Principales marchandises importées par les ports de:Annos
Years
Années } 1913 e 1914

N. DE ORDEM	MERCADORIAS MERCHANDISE MARCHANDISES	Unidade. Unit. Unité	QUANTIDADE QUANTITY QUANTITÉ		VALOR A BORDO NO BRAZIL VALUE C. I. F. VALEUR A BORD AU BRÉSIL		QUANTIDADE QUANTITY QUANTITÉ		VALOR A BORDO NO BRAZIL VALUE C. I. F. VALEUR A BORD AU BRÉSIL	
			1913	1914	Mil Réis	Papel. Papier. Papier.	1913	1914	Mil Réis	Papel. Papier. Papier.
CUYABÁ										
CLASSE I										
1 a 16	ANIMAES VIVOS		»	»	»	»	»	»	»	188.872 40.242
6	Gado cavallar	Cabeça	»	»	»	»	51	1	6.752	319
7	Gado muar	—	»	»	»	»	12	»	1.404	»
11	Gado lanigero	—	»	»	»	»	3.013	689	80.697	12.304
15	Gado vaccum	—	»	»	»	»	600	350	83.397	27.619
	Diversos	—	»	»	»	»	»	»	16.622	»
CLASSE II										
MATERIAS PRIMAS E ARTIGOS COM AP- PLICAÇÃO ÁS ARTES E INDUSTRIAS										
17 a 21	Algodão	Kilo	6.132	2.327	23.991	9.712	»	»	»	»
18	Em fio para costura (linha para coser)	—	4.419	437	20.237	5.504	»	»	»	»
20	Em fio não especificado (para pavio e fabricação de redes)	—	1.713	1.160	3.754	2.887	»	»	»	»
	Diversos	—	»	730	»	1.321	»	»	»	»
33 a 40	Despojos animais	Kilo	197	»	313	»	750	»	1.915	»
41 a 45	Ferro e aço	Kilo	6.307	3.612	3.203	353	16.415	1.000	2.852	216
45	Ferro em barra e verga- lhões	—	5.066	3.612	1.115	353	16.415	1.000	2.052	216
	Diversos	—	1.241	»	2.088	»	»	»	»	»
46 a 48	Juta e canhamo	Kilo	»	20	»	34	4.389	7.533	3.385	3.280
49 a 52	Lã	Kilo	119	»	793	»	»	»	»	»
55 a 62	Madeiras	Kilo	»	»	»	»	30.398	2.750	7.215	1.220
55	Aduelas e arcos	—	»	»	»	»	5.000	»	2.521	»
60	Pinho em táros, pran- chas, taboa, etc.	—	»	»	»	»	21.418	2.750	3.504	1.220
61	Madeiras diversas em bruto, serradas, lavra- das e folheadas	—	»	»	»	»	3.980	»	1.190	»
63 a 74	Materias ou substancias para perfumaria, pintura, tinturaria e outros usos	Kilo	8.426	4.675	5.048	2.116	403	85	376	64
69	Oleo de linhaga	—	3.710	1.950	2.494	1.228	160	85	150	64
	Diversos	—	4.716	2.725	2.554	888	243	»	220	»
75 a 80	Metaloideos e varios me- taes	Kilo	200	»	815	»	»	1.000	»	259
86 a 92	Palha, esparto, cairo, pi- ta, piassava, paima e outras materias filamen- tosas	Kilo	»	10	»	128	»	»	»	»
93 a 98	Plantas, folhas, flores, fructos, grãos, semen- tes, raizes, cascás, etc.	Kilo	»	15.080	»	7.617	4.400	414	516	38
99 a 112	Pedras, terras e outros mineraes semelhantes..	Kilo	15.900	123.300	1.125	5.393	160.240	55.032	11.482	3.791
104	Carvão de pedra	—	»	»	»	»	35.000	23.000	1.418	1.090

N° DE ORDEN	MERCADORIAS MERCHANDISE MARCHANDISES	Unidade. Unit. Unité	CUYABA { (continuação) (continued) (suite)				QUARAHY { (continuação) (continued) (suite)			
			QUANTIDADE QUANTITY QUANTITÉ		VALOR A BORDO NO BRAZIL VALUE C. I. F. VALEUR A BORD AU BRÉSIL		QUANTIDADE QUANTITY QUANTITÉ		VALOR A BORDO NO BRAZIL VALUE C. I. F. VALEUR A BORD AU BRÉSIL	
			1913	1914	Mil Réis 1913	Papel. Papier. 1914	1913	1914	Mil Réis 1913	Papel. Papier. 1914
105	Cimento	Kilo	15.900	123.300	1.125	5.395	97.660	27.260	7.727	2.054
	Diversos	—	"	"	"	"	27.590	4.772	2.337	647
113 e 114	Peltes e couros	Kilo	189	121	805	1.142	"	"	"	"
115	Peltes e couros prepara- dos e curtidos	—	160	121	805	1.142	"	"	"	"
117 a 123	Sumos ou succos vegetaes	Kilo	43	1.963	52	1.477	13.088	3.520	4.065	1.547
120	Breu	—	"	1.027	"	391	10.672	2.800	2.099	746
	Diversos	—	"	936	"	86	2.416	720	1.956	801
	CLASSE III									
	ARTIGOS MANUFAC- TURADOS				200.416	110.114	"	"	117.615	40.394
24 a 136	Algodão com ou sem mes- cla	Kilo	6.028	4.649	36.660	22.030	"	"	"	"
128	Meias	—	"	"	1.267	1.065	"	"	"	"
129	Passamaneria, rendas, ti- ras, etc., etc.	—	"	"	8.681	2.119	"	"	"	"
130	Roupa feita	—	"	"	3.158	89	"	"	"	"
131	Tecidos brancos	Kilo	262	240	882	778	"	"	"	"
133	Tecidos estampados	—	477	"	1.660	"	"	"	"	"
135	Tecidos não especificados. Diversos	—	2.707	3.378	13.007	14.938	"	"	"	"
		—	5.582	1.031	8.005	3.041	"	"	"	"
137	Alumínio	Kilo	"	9	"	41	"	"	"	"
8 a 144	Armamento e munições de caça e guerra	Kilo	1.085	197	5.349	1.643	"	"	"	"
139	Balas de chumbo, chumbo de munição, espoletas e e capsulas	—	820	"	1.797	"	"	"	"	"
141	Carabinas, revolvers, pis- tolas e outras armas de fogo	—	169	197	3.052	1.544	"	"	"	"
143	Pólvora (exclusive a pol- vora para apresentação de pedras)	—	50	"	368	"	"	"	"	"
	Diversos	—	46	"	132	99	"	"	"	"
14 a 144g	Borracha	Kilo	15	4	140	49	"	"	"	"
46 a 147	Cabellos, pellos e pennas	Kilo	"	"	396	16	"	"	"	31
151 a 157	Carros e outros vehiculos	Um	"	"	230	"	3	3	35.824	16.924
151	Automoveis	Um	"	"	"	"	3	3	9.050	9.485
	Diversos	—	"	"	"	"	"	"	26.774	7.431
58 a 162	Chumbo, estanho, zinco e suas ligas	Kilo	11	"	49	"	"	1.200	"	191
159	Tipos para typographia (de chumbo)	—	4	"	30	"	"	"	"	"
	Diversos	—	7	"	19	"	"	"	"	"
63 a 172	Cobre e suas ligas	Kilo	334	847	1.490	2.397	"	"	"	"
165	Artigos de metal branco, Christofle, alfenide e semelhantes	—	159	75	968	812	"	"	"	"
	Diversos	—	175	772	522	1.585	"	"	"	"
73 a 195	Ferro e aço	Kilo	30.502	15.250	20.455	7.599	143.117	20.110	38.206	7.300
177	Arame de ferro e aço para uso não especificado ..	—	5.832	"	1.230	"	22.855	5.200	7.449	1.828
78	Chapas galvanizadas para cobrir casas	—	768	1.943	188	512	34.482	9.650	8.753	3.020

N° DE ORDEN	MERCADORIAS MERCHANDISE MARCHANDISES	Unidade. Unit. Unité	CUYABA { (continuação) (continued) (suite)				QUARAHY { (continuação) (continued) (suite)			
			QUANTIDADE QUANTITY QUANTITÉ		VALOR A BORDO NO BRAZIL VALUE C. I. F. VALEUR A BORD AU BRÉSIL		QUANTIDADE QUANTITY QUANTITÉ		VALOR A BORDO NO BRAZIL VALUE C. I. F. VALEUR A BORD AU BRÉSIL	
			1913	1914	Mil Réis 1913	Papel. Papier. 1914	1913	1914	Mil Réis 1913	Papel. Papier. 1914
180	Cutelaria	Kilo	2.199	357	7.446	1.811	"	"	"	"
187	Folhas de Flandres em lamina	—	1.088	1.415	435	485	23.070	3.655	9.338	1.638
190	Pegas para construção de edificios	—	"	"	"	"	56.387	"	8.604	"
193	Trilhos, talas de junção e accessorios para es- trada de ferro	—	"	4.619	"	552	"	"	"	"
	Diversos	—	20.615	6.916	11.148	4.239	6.323	1.605	4.062	823
196 a 202	Instrumentos de musica	—	"	"	3.579	4.311	"	"	670	"
203 a 205	Instrumentos e objectos cirurgicos e dentarios ..	Kilo	7	68	126	452	"	"	"	"
206 e 207	Instrumentos e objectos mathematicos, physicos e opticos	—	"	"	496	"	"	"	"	"
208 a 214	Lã com ou sem mescla ..	Kilo	717	320	4.570	1.993	"	"	"	"
210	Tecidos não especificados. Diversos	—	495	317	3.705	1.986	"	"	"	"
		—	222	3	865	7	"	"	"	"
215 a 222	Linho com ou sem mescla	Kilo	577	"	2.786	"	"	"	"	"
221	Tecidos	—	490	"	2.715	"	"	"	"	"
	Diversos	—	87	"	71	"	"	"	"	"
223 a 228	Juta e canhamo com ou sem mescla	Kilo	229	1.041	389	1.536	7.867	1.555	6.465	979
223	Alcatifas e tapetes	—	129	"	276	"	"	"	"	"
224	Aniagem	—	"	"	"	"	7.867	1.555	6.465	979
	Diversos	—	100	1.041	113	1.536	"	"	"	"
229 a 239	Louça, porcellana, vidro e crystal	Kilo	24.730	6.907	13.804	4.788	4.986	1.823	4.117	2.166
231	Garrações e garrafas	—	21.000	"	8.074	"	170	"	147	"
233	Isoladores	—	150	"	62	"	"	"	"	"
238	Manufacturas de porcel- lana e louça não espe- cificadas	—	1.167	6.297	1.362	3.718	3.711	865	3.396	1.741
239	Manufacturas não espe- cificadas de vidro e crys- tal	—	1.458	374	3.274	486	1.080	6	526	10
	Diversos	—	955	256	1.032	384	25	952	48	415
242 a 283	Machinas, aparelhos e accessorios, utensilios e ferramentas	—	"	"	32.986	27.468	"	"	7.380	1.174
244	Balanças	Kilo	29	"	183	"	"	"	"	"
246	Bombas hydraulicas	—	2.199	"	1.587	"	55	36	134	58
247	Caldeiras	—	"	3.948	"	3.918	"	"	"	"
249	Ferramentas e utensilios diversos	—	5.358	3.696	4.399	2.078	817	230	819	271
254	Fitas para cinematogra- pho	—	"	270	"	2.082	"	"	"	"
257	Machinas e aparelhos para electricidade e illu- minação electrica	—	793	122	4.823	349	"	"	"	"
263	Machinas para costura ..	—	3.137	1.538	5.747	3.257	"	40	"	160
264	Machinas para escrever ..	—	58	"	875	"	"	"	"	"
	Diversos	—	"	"	15.372	15.784	"	"	6.427	685
283 a 289	Madeiras	Kilo	935	1	1.452	60	1.000	"	4.001	1.329
284	Movéis e mobilias	—	764	"	956	"	1.000	"	3.979	664
	Diversos	—	"	1	"	60	"	"	22	665
298	Nickel	Kilo	"	3	"	19	"	"	"	"

CUYABÁ (continuação)
(continued)
(suite)

QUARAHY (continuação)
(continued)
(suite)

N.º DE ORDEM	MERCADORIAS MERCHANDISE MARCHANDISES	Unidade. Unit. Unité.	QUANTIDADE QUANTITY QUANTITÉ		VALOR A BORDO NO BRAZIL VALUE C. I. F. VALEUR A BORD AU BRÉSIL		QUANTIDADE QUANTITY QUANTITÉ		VALOR A BORDO NO BRAZIL VALUE C. I. F. VALEUR A BORD AU BRÉSIL	
			1913	1914	1913	1914	1913	1914	1913	1914
					Mil Réis	Papel. Papier.			Mil Réis	Papel. Papier.
RESUMO por CLASSES SUMMARY by CLASSES RÉSUMÉ PAR CLASSES										
	Classe I. — Animais vivos	"	"	"	"	"	"	"	188.872	40.242
	Classe II. — Materias primas e artigos com applicação ás artes e industrias	"	"	36.145	27.972	"	"	31.800	10.415	
	Classe III. — Artigos manufacturados	"	"	200.416	110.114	"	"	117.615	40.394	
	Classe IV. — Artigos destinados á alimentação e forragens	"	"	40.987	58.590	"	"	140.982	59.325	
	TOTAL DAS MERCADORIAS..	"	"	277.548	196.676	"	"	479.269	150.376	
	EQUIVALENTE EM MIL RÉIS OUREO	"	"	164.473	111.058	"	"	284.011	84.388	

IMPORTAÇÃO
IMPORTS
IMPORTATION

Principaes mercadorias importadas nos portos de :
Principal merchandises imported into the ports of :
Principales marchandises importées par les ports de :

Annos
Years
Années
1913 e 1914

N.º DE ORDEM	MERCADORIAS MERCHANDISE MARCHANDISES	Unidade. Unit. Unité.	QUANTIDADE QUANTITY QUANTITÉ		VALOR A BORDO NO BRAZIL VALUE C. I. F. VALEUR A BORD AU BRÉSIL		QUANTIDADE QUANTITY QUANTITÉ		VALOR A BORDO NO BRAZIL VALUE C. I. F. VALEUR A BORD AU BRÉSIL		
			1913	1914	1913	1914	1913	1914	1913	1914	
					Mil Réis	Papel. Papier.			Mil Réis	Papel. Papier.	
CLASSE II MATERIAS PRIMAS E ARTIGOS COM APPLICACAO AS ARTES E INDUSTRIAS											
	17 a 21 Algodão	Kilo	"	"	7.608	"	"	"	"	171.562	83.981
	17 Em fio para tecelagem	"	"	"	"	"	"	17.531	3.822	44.070	15.863
	18 Em fio para costura (linha para coser)	"	"	"	"	"	"	17.357	3.520	43.527	14.991
	22 a 25 Cabellos, pellos e pennas	Kilo	"	"	"	"	"	174	302	543	872
	26 a 28 Canna da India, bambú, junco, rotim, vime e outros cipós	Kilo	"	"	"	"	"	5	85	100	60
	29 a 31 Chumbo, estanho, zinco e suas ligas	Kilo	"	"	"	"	"	70	"	239	"
	29 Chumbo em barra, pães ou laminas	"	"	"	"	"	"	14.204	8.339	8.453	3.772
	30 Estalmo em barra, vergalhões, folhas ou chapas	"	"	"	"	"	"	2.775	448	1.188	166
	31 Zinco em chapas, barra ou folhas	"	"	"	"	"	"	533	55	1.675	144
	31a e 32 Cobre e suas ligas	Kilo	"	"	"	"	"	10.896	7.836	5.590	3.462
	31a Cobre em chapas e em fundos	"	"	"	"	"	"	959	1.260	1.211	1.877
	Diversos	"	"	"	"	"	"	831	1.260	1.052	1.877
	33 a 40 Despojos animais	Kilo	138	"	239	"	"	128	"	159	"
	39 Sebo e graxa	"	138	"	239	"	"	6.913	2.720	3.695	2.016
	Diversos	"	"	"	"	"	"	4.821	2.449	1.860	689
	41 a 45 Ferro e aço	Kilo	1.494	"	214	"	"	2.092	271	1.845	1.327
	43 Ferro em barra e vergalhões	"	1.494	"	214	"	"	247.557	61.059	22.613	8.111
	45 Ferro fundido ou guza, em linguado, pudado e limalha	"	"	"	"	"	"	230.204	48.627	18.871	6.476
	Diversos	"	"	"	"	"	"	"	10.160	"	1.040
	46 a 48 Juta e canhamo	Kilo	"	"	"	"	"	17.353	2.272	3.742	596
	49 a 52 Lã	Kilo	"	"	"	"	"	40	"	60	"
	53 a 54 Linho	Kilo	"	"	"	"	"	92	"	330	"
	54 Em fio torcido	"	"	"	"	"	"	617	140	1.127	221
	63 a 74 Materias ou substancias para perfumaria, pintura, tinturaria e outros usos	Kilo	2.363	"	525	"	"	617	140	1.127	221
	69 Oleo de linhaga	"	534	"	112	"	"	16.343	19.577	8.287	5.449
	Diversos	"	1.829	"	413	"	"	5.986	1.664	3.749	916
	75 a 80 Metalloides e varios matas	Kilo	"	"	"	"	"	10.357	17.913	4.538	4.533
	86 a 92 Palha, esparto, cairo, pita, piassava, palma e outras materias filamentosas	Kilo	"	"	"	"	"	3.300	900	636	452
	93 a 98 Plantas, folhas, flores, fructos, grãos, sementes, raizes, cascas, etc.	Kilo	"	"	"	"	"	168	151	241	221
								68.071	50.452	27.603	20.928

N. DE ORDEM	MERCADORIAS MERCHANDISE MARCHANDEISES	Unidade. Unit. Unité.	PENEDO <small>(continued) (suite) (continuação)</small>				JOINVILLE <small>(continuação) (continued) (suite)</small>			
			QUANTIDADE QUANTITY QUANTITÉ		VALOR A BORDO NO BRAZIL VALUE C. I. F. VALEUR A BORD AU BRÉSIL		QUANTIDADE QUANTITY QUANTITÉ		VALOR A BORDO NO BRAZIL VALUE C. I. F. VALEUR A BORD AU BRÉSIL	
			1913	1914	Mil Réis	Papel. Papier.	1913	1914	Mil Réis	Papel. Papier.
93	Cevada torrefacta ou malte	Kilo	"	"	"	"	60.420	49.415	21.276	17.490
94	Folhas, flores, hervas, caules, musgos, talos, bulbos, cascas, lenhos, raizes, e outras especies semelhantes para usos medicinaes e de tinturaria	"	"	"	"	"	1.528	"	1.103	"
95	Lúpulo	"	"	"	"	"	5.451	900	4.508	3.162
	Diversos	"	"	"	"	"	672	137	717	276
99 a 112	Pedras, terras e outros mineraes semelhantes.	Kilo	201.951	"	6.630	"	471.571	203.811	44.179	19.979
104	Carvão de pedra	"	101.500	"	2.400	"	10.080	"	796	"
105	Cimento	"	100.451	"	4.230	"	439.750	193.120	36.440	16.662
111	Salitre	"	"	"	"	"	13.130	5.900	5.024	2.337
	Diversos	"	"	"	"	"	8.611	4.791	1.919	980
113 e 114	Peltes e couros	Kilo	"	"	"	"	477	293	5.345	3.474
115	Peltes e couros preparados e curtidos	"	"	"	"	"	477	293	5.345	3.474
115 e 116	Seda	Kilo	"	"	"	"	23	"	653	"
117 a 123	Sumos ou succos vegetaes	Kilo	"	"	"	"	3.623	1.646	2.720	1.490
118/	Oleo de palma	"	"	"	"	"	1.460	889	1.179	670
	Diversos	"	"	"	"	"	2.163	757	1.541	820
CLASSE III										
ARTIGOS MANUFATURADOS										
					197.909	5.907			684.971	217.114
124 a 136	Algodão	Kilo	1.201	"	2.529	"	28.079	8.631	136.573	38.155
126	Cordoalha	"	1.201	"	2.529	"	216	"	812	"
129	Passamaneria, rendas, tiras, etc., etc.	"	"	"	"	"	"	"	8.362	1.737
130	Roupa feita	"	"	"	"	"	"	"	3.293	336
135	Tecidos não especificados.	Kilo	"	"	"	"	22.490	4.961	101.096	17.447
	Diversos	"	"	"	"	"	5.373	3.670	23.010	18.635
137	Alumínio	Kilo	"	"	"	"	2	18	22	66
138 a 144	Armamento e munições de caça e guerra	Kilo	"	"	"	"	3.347	2.471	14.503	7.344
139	Balas de chumbo, chumbo de munição, espoletas e capsulas	"	"	"	"	"	2.446	1.809	5.667	2.864
141	Carabinas, revolvers, pistolas e outras armas de fogo	"	"	"	"	"	407	657	5.922	4.464
	Diversos	"	"	"	"	"	494	5	2.914	16
142 a 144/	Borracha	Kilo	"	"	"	"	185	246	1.317	1.616
145 a 147	Cabellos, pellos e pennas	Kilo	"	"	166	"	2	"	209	388
148 a 150	Canna da Índia, bambú, junco, rotim, vime e outros cipós	Kilo	"	"	"	"	23	13	83	51
a 157	Carros e outros vehiculos	"	"	"	"	"	"	"	2.153	644
a 162	Chumbo, estanho, zinco e suas ligas	Kilo	"	"	"	"	922	207	3.858	862
172	Cobre e suas ligas	Kilo	10	83	40	300	2.790	1.281	6.016	3.065

N. DE ORDEM	MERCADORIAS MERCHANDISE MARCHANDEISES	Unidade. Unit. Unité.	PENEDO <small>(continuação) (suite) (suite)</small>				JOINVILLE <small>(continuação) (continued) (suite)</small>			
			QUANTIDADE QUANTITY QUANTITÉ		VALOR A BORDO NO BRAZIL VALUE C. I. F. VALEUR A BORD AU BRÉSIL		QUANTIDADE QUANTITY QUANTITÉ		VALOR A BORDO NO BRAZIL VALUE C. I. F. VALEUR A BORD AU BRÉSIL	
			1913	1914	Mil Réis	Papel. Papier.	1913	1914	Mil Réis	Papel. Papier.
164	Arame para uso não especificado	Kilo	"	"	"	"	50	"	82	"
	Diversos	"	10	83	40	300	2.740	1.281	5.934	3.065
173 a 195	Ferro e aço	Kilo	309.794	197	59.748	854	634.939	123.823	185.244	45.975
175	Anzóes, esporas, estribos, fivellas, freios, fechaduras, cadados, trincos, dobradiças, puxadores, etc., etc.	"	"	"	"	"	2.760	2.648	3.597	1.819
177	Arame de ferro e aço para uso não especificado ..	"	"	"	"	"	208.048	45	75.875	40
178	Chapas galvanizadas para cobrir casas	"	67.413	"	2.100	"	64.016	66.391	16.148	17.140
180	Cutelaria (obras de)	"	"	168	"	700	1.786	754	7.092	2.756
181	Eixos, rodas e pertences para carros de estradas de ferro	"	"	"	"	"	806	"	236	"
182	Eixos, rodas e pertences para carroças e outros vehiculos	"	"	"	"	"	193	353	161	240
184	Ferro esmaltado em obras.	"	"	"	"	"	8.764	2.266	9.013	3.074
187	Folha de Flandres em laminas	"	"	"	"	"	53.951	30.717	15.450	9.080
190	Pegças para construção de edificios	"	206.586	"	47.775	"	"	2.586	"	430
193	Trilhos, talas de junção e accessorios para estradas de ferro	"	2.637	"	285	"	"	"	"	"
194	Tubos, canos e accessorios	"	5.968	"	2.405	"	228.762	5.436	67.537	1.626
	Diversos	"	27.190	28	7.183	154	65.853	12.627	30.336	9.770
196 a 202	Instrumentos de musica	"	"	"	"	"	"	"	2.185	1.307
201	Pianos não especificados.	Um	"	"	"	"	2	1	1.192	788
	Diversos	"	"	"	"	"	"	"	993	519
203 a 205	Instrumentos e objectos cirurgicos e dentarios..	Kilo	"	"	"	"	221	20	1.939	76
206 e 207	Instrumentos e objectos mathematicos, physicos e opticos	"	"	"	"	"	"	80	1.071	579
208 a 214	Lã com ou sem mescla..	Kilo	362	"	1.260	"	1.121	955	5.511	6.085
210	Tecidos não especificados.	"	362	"	1.260	"	754	611	3.860	3.544
212	Feltro não especificado e sarganeta	"	"	"	"	"	240	115	833	60
	Diversos	"	"	"	"	"	127	229	818	2.481
216 a 222	Linho com ou sem mescla	Kilo	"	"	"	"	302	608	1.423	1.558
223 a 228	Juta e canhamo com ou sem mescla	Kilo	"	"	"	"	2.396	439	3.143	879
225	Barbante	"	"	"	"	"	522	10	1.121	27
226	Cordoalha	"	"	"	"	"	1.850	420	1.948	810
	Diversos	"	"	"	"	"	24	9	74	42
229 a 239	Louça, porcellana, vidro e crystal	Kilo	"	"	"	"	67.341	30.617	37.335	15.746
231	Garrafões e garrafas	"	"	"	"	"	4.537	290	1.219	92
237	Vidros para vidraça	"	"	"	"	"	25.666	16.026	9.860	3.521
238	Manufacturas de porcellana e louça não especificadas	"	"	"	"	"	31.410	15.462	21.378	11.224
239	Manufacturas não especificadas de vidro e crystal	"	"	"	"	"	3.184	463	2.680	595
	Diversos	"	"	"	"	"	2.544	376	2.198	314

N° DE ORDEM	MERCADORIAS MERCHANDISE MARCHANDISES	Unidade. Unit. Unité.	PENEDO { (continuação) (continued) (suite)		JOINVILLE { (continuação) (continued) (suite)		VALOR A BORDO NO BRAZIL VALUE C. I. F. VALEUR A BORD AU BRÉSIL		VALOR A BORDO NO BRAZIL VALUE C. I. F. VALEUR A BORD AU BRÉSIL	
			QUANTIDADE QUANTITY QUANTITÉ		QUANTIDADE QUANTITY QUANTITÉ		1913		1914	
			1913	1914	1913	1914	Mil Réis	Papel. Papier.	Mil Réis	Papel. Papier.
242 a 263	Machinas, appaehos e accessorios, utensilios e ferramentas	Kilo	"	"	126.364	1.366	"	"	140.520	49.800
244	Balanças	"	"	"	"	"	386	"	413	"
246	Bombas hydraulicas	"	"	"	"	"	992	265	705	189
249	Ferramentas e utensilios diversos	"	112	"	371	"	31.332	14.096	25.693	9.975
256	Machinas, appaehos e accessorios para photo- graphia	"	"	"	"	"	650	624	1.749	1.816
257	Machinas e appaehos nao especificados para electricidade e illumi- nação electrica	"	14.881	"	12.893	"	69.663	438	27.706	570
261	Motores electricos	"	"	"	"	"	2.586	164	4.569	334
263	Machinas para costura	"	"	"	"	"	4.267	3.098	7.585	5.456
264	Machinas para escrever	"	"	"	"	"	40	63	422	667
269	Machinas nao especifica- das para industria	"	631	1.306	390	750	15.151	18.042	14.138	9.480
270	Machinas nao especifica- das para lavoura	"	"	"	"	"	58.263	11.865	19.935	4.105
	Diversos	"	"	"	112.720	616	"	"	37.605	17.217
283a a 289	Madeiras	Kilo	"	"	"	"	462	889	613	946
286	Rolhas de cortica	"	"	"	"	"	147	202	291	475
	Diversos	"	"	"	"	"	315	687	322	471
292 a 297	Martim, madreperola, tar- faruga e outros despo- sitos animaes	Kilo	"	"	"	"	3.880	"	4.503	"
298	Nickel	Kilo	"	"	"	"	"	72	"	188
299 a 301	Ouro, prata e platina ..	Gramma	"	"	"	"	"	259	"	47
302 a 307	Palha, esparto, cairo, pi- ta, piassava, paina e ou- tras materias filamento- sas	Kilo	34	"	54	"	1.356	16	1.220	27
308 a 319	Papel e suas applicações ..	Kilo	"	"	"	"	62.876	25.556	19.795	13.051
311	Livros impressos, jornaes, revistas, musicas, map- pas ou cartas geogra- ficas, hydrographicas e semelhantes	Kilo	"	"	"	"	1.491	1.049	1.924	1.985
312	Obras impressas ou litho- graphicas, circulares, facturas, conhecimentos, cartazes, cartões pos- taes, rotulos, folhinhas, etc.	"	"	"	"	"	295	86	765	20
314	Papel para escrever	"	"	"	"	"	4	292	14	207
316	Papel para impressão	"	"	"	"	"	8.308	9.340	4.251	4.265
317	Papel para uso nao espe- cificado	"	"	"	"	"	9.383	11.463	3.748	4.648
318	Papelão e cartão	"	"	"	"	"	42.788	2.854	7.504	1.226
	Diversos	"	"	"	"	"	607	472	1.589	690
320 a 327	Pedras, terras e outros mineraes semelhantes ..	Kilo	"	"	"	"	592	540	1.201	441
	Diversos	"	"	"	"	"	592	540	1.201	441
328 a 332	Peltes e couros	Kilo	1.730	185	4.946	1.757	471	146	2.747	849
333 a 339	Perfumarias e artigos de tinturaria, pintura e ou- tros usos	Kilo	3.556	"	607	"	2.545	6.587	3.757	4.967
333	Graxa para calçado	"	"	"	"	"	739	428	1.070	730
338	Tinta preparada nao espe- cificada	"	3.556	"	607	"	1.372	5.802	1.072	3.345
	Diversos	"	"	"	"	"	434	357	1.615	894

N° DE ORDEM	MERCADORIAS MERCHANDISE MARCHANDISES	Unidade. Unit. Unité.	PENEDO { (continuação) (continued) (suite)		JOINVILLE { (continuação) (continued) (suite)		VALOR A BORDO NO BRAZIL VALUE C. I. F. VALEUR A BORD AU BRÉSIL		VALOR A BORDO NO BRAZIL VALUE C. I. F. VALEUR A BORD AU BRÉSIL	
			QUANTIDADE QUANTITY QUANTITÉ		QUANTIDADE QUANTITY QUANTITÉ		1913		1914	
			1913	1914	1913	1914	Mil Réis	Papel. Papier.	Mil Réis	Papel. Papier.
340 a 357	Productos chimicos, dro- gas e especialidades pharmaceuticas	Kilo	6.046	5.896	1.537	1.108	33.706	19.070	16.657	8.687
341	Acido sulphurico	"	"	"	"	"	770	300	214	53
356	Soda caustica	"	5.896	5.896	1.186	1.108	11.227	10.876	3.499	4.170
	Diversos	"	150	"	351	"	21.709	7.894	12.944	4.464
358 a 364	Seda com ou sem mescla ..	Kilo	"	"	"	"	23	2	3.914	45
368	Fitas	"	"	"	"	"	"	"	3.093	"
363	Tecidos	"	"	"	"	"	21	2	688	35
	Diversos	"	"	"	"	"	2	"	133	10
365 a 425	Varios artigos	"	"	28	658	522	"	"	86.859	13.731
365	Amostras de qualquer qualidade	"	"	"	"	"	"	"	421	76
368	Artigos para escritorio e para collegio nao espe- cificados	Kilo	"	"	"	"	1.558	452	2.584	1.227
372	Bengalas e chicotes	"	"	"	"	"	432	104	1.909	418
374	Botões de qualquer quali- dade	"	"	"	"	"	449	271	2.421	1.806
376	Brinquedos nao especi- ficados	"	"	"	"	"	2.238	153	7.007	585
377	Cachimbos, piteiras e quaesquer artigos para fumantes	"	"	"	"	"	311	166	3.058	1.870
409	Oleos animaes, minerais e vegetaes para lubrifica- ção	Kilo	999	"	163	"	18.417	8.183	5.585	1.896
	Diversos	"	"	"	495	522	"	"	63.874	5.853
CLASSE IV										
ARTIGOS DESTINADOS À ALIMENTAÇÃO E FORRAGENS										
426 a 485	Artigos destinados à ali- mentação	Kilo	"	"	621	"	"	"	31.486	18.722
426 a 436	Bebidas	Kilo	712	"	575	"	11.141	6.975	13.173	7.345
431	Vermouth, bitter e seme- lhantes	"	"	"	"	"	1.654	1.265	2.007	2.053
433	Vinhos finos (Porto e se- melhantes)	"	405	"	285	"	2.183	1.601	3.652	1.984
435	Vinhos communs e nao especificados	"	307	"	350	"	7.178	4.014	7.077	3.253
	Diversos	"	"	"	"	"	126	95	437	55
437 a 446	Cereaes, farinhas e grãos alimenticios	Kilo	"	"	"	"	1.749	1.353	1.300	807
440	Farinha de trigo	"	"	"	"	"	25	"	12	"
	Diversos	"	"	"	"	"	1.724	1.353	1.288	807
447 a 456	Conservas e extractos ...	Kilo	"	"	"	"	11.695	10.947	5.833	5.556
453	Conservas e extractos de peixe nao especificados ..	"	"	"	"	"	9.714	9.386	4.265	4.217
	Diversos	"	"	"	"	"	1.981	1.561	1.569	1.339
457 a 465	Fructas de mesa	Kilo	"	"	"	"	6.083	2.557	6.546	3.090
464	Fructas seccas nao espe- cificadas	"	"	"	"	"	5.215	2.557	5.884	3.090
	Diversos	"	"	"	"	"	868	"	662	"

PENEDO (continuação)
(continued)
(suite)

JOINVILLE (continuação)
(continued)
(suite)

N° DE ORDEM	MERCADORIAS MERCHANDISE MARCHANDISES	Unidade. Unit. Unité.	QUANTIDADE QUANTITY QUANTITÉ		VALOR A BORDO NO BRAZIL VALUE C. I. F. VALEUR A BORD AU BRÉSIL		QUANTIDADE QUANTITY QUANTITÉ		VALOR A BORDO NO BRAZIL VALUE C. I. F. VALEUR A BORD AU BRÉSIL	
			1913	1914	1913	1914	1913	1914	1913	1914
					Mil Réis	Papel. Papier.			Mil Réis	Papel. Papier.
466 e 467	Legumes e verduras	Kilo	»	»	»	»	50	»	31	»
468 a 470	Leite e seus derivados	Kilo	»	»	»	»	518	195	588	248
471 a 485	Diversos	Kilo	90	»	46	»	5.190	2.060	3.997	1.676
480	Especiarias	—	»	»	»	»	3.145	1.309	2.355	935
	Diversos	—	90	»	46	»	2.045	752	1.642	741
486 a 488	Forragens	Kilo	»	»	»	»	»	»	18	»
RESUMO por CLASSES SUMMARY by CLASSES RÉSUMÉ PAR CLASSES										
Classe I. — Animais vivos			»	»	»	»	»	»	»	»
Classe II. — Materias primas e artigos com applicação ás artes e industrias			»	»	7.608	»	»	»	171.562	83.981
Classe III. — Artigos manufacturados			»	»	197.909	5.907	»	»	684.971	217.114
Classe IV. — Artigos destinados á alimentação e forragens			»	»	621	»	»	»	31.486	18.722
TOTAL DAS MERCADORIAS			»	»	206.138	5.907	»	»	888.019	319.817
EQUIVALENTE EM MIL RÉIS OURO			»	»	122.156	3.055	»	»	526.233	182.419

IMPORTAÇÃO
IMPORTS
IMPORTATION

Principaes mercadorias importadas nos portos de :
Principal merchandises imported into the ports of :
Principales marchandises importées par les ports de :

Annos
Years
Années
1913 e 1914

N° DE ORDEM	MERCADORIAS MERCHANDISE MARCHANDISES	Unidade. Unit. Unité.	QUANTIDADE QUANTITY QUANTITÉ		VALOR A BORDO NO BRAZIL VALUE C. I. F. VALEUR A BORD AU BRÉSIL		QUANTIDADE QUANTITY QUANTITÉ		VALOR A BORDO NO BRAZIL VALUE C. I. F. VALEUR A BORD AU BRÉSIL	
			1913	1914	1913	1914	1913	1914	1913	1914
					Mil Réis	Papel. Papier.			Mil Réis	Papel. Papier.
PARNAHYBA										
LIVRAMENTO										
CLASSE I										
1 a 16	ANIMAES VIVOS		»	»	3.895	»	»	»	336.461	89.529
6	Gado cavallar	Cabeça	»	»	»	»	87	42	34.787	11.196
11	Gado lanigero	—	»	»	»	»	3.875	1.798	79.043	27.624
15	Gado vacum	—	3	»	3.877	»	1.239	395	215.844	48.049
	Diversos	—	»	»	18	»	»	»	6.737	2.660
CLASSE II										
MATERIAS PRIMAS E ARTIGOS COM APPLICACAO AS ARTES E INDUSTRIAS										
17 a 21	Algodão	Kilo	11.863	7.606	78.739	59.898	3.400	2.051	14.501	9.683
18	Em fio para costura (linha para coser)	—	11.596	7.352	78.603	59.692	2.950	2.044	14.159	9.658
	Diversos	—	267	254	136	206	450	7	342	25
22 a 25	Cabellos, pellos e pennas.	Kilo	»	»	»	»	»	»	»	»
26 a 28	Canha da India, bambú, rotim, vime e outros cipós	Kilo	70	15	251	36	»	»	»	»
29 a 31	Chumbo, estanho, zinco e suas ligas	Kilo	14.522	12.180	9.653	6.151	8.114	5.295	7.736	4.436
30	Estanho em barra, vergalhões, folhas ou chapas.	—	480	»	1.376	»	3.496	1.509	6.266	3.200
	Diversos	—	14.042	12.180	7.917	6.151	4.628	3.786	1.470	1.236
31 a 32	Cobre e suas ligas	Kilo	478	2.176	681	3.246	266	109	328	191
33 a 40	Despojos animais	Kilo	»	1	»	11	4.107	1.733	4.977	3.903
41 a 45	Ferro e aço	Kilo	42.100	37.826	10.182	8.342	33.446	16.355	7.491	3.982
43	Ferro em barra e vergalhões	—	15.596	10.518	3.489	3.144	29.678	14.426	6.335	3.519
	Diversos	—	26.504	27.308	6.693	5.198	3.768	1.929	1.156	463
46 a 48	Juta e canhamo	Kilo	198	»	349	»	200	290	328	83
49 a 52	Lã	Kilo	67	»	525	»	4	»	16	»
53 e 54	Linho	Kilo	238	»	106	»	164	»	415	»
55 a 62	Madeiras	Kilo	8.822	1.418	1.255	608	185.652	58.775	26.051	9.680
55	Ardueis e arcos	—	»	»	»	»	177.320	58.775	22.810	9.680
60	Pinho em tóros, pranchas, taboa, etc.	—	8.822	1.418	1.255	608	900	»	195	»
61	Madeiras diversas em bruto, serradas, lavradas e folheadas	—	»	»	»	»	3.432	»	2.236	»
	Diversos	—	»	»	»	»	4.000	»	810	»
63 a 74	Materias ou substancias para perfumaria, pintura, tinturaria e outros usos	Kilo	24.148	16.761	15.295	10.156	26.478	11.913	7.227	2.241
70	Potassa ou barrilha	—	1.154	1.415	350	277	10.000	10.000	638	782
	Diversos	—	22.994	15.346	14.945	9.879	16.478	1.913	6.589	1.459

N° DE ORDEM	MERCADORIAS MERCHANDISE MARCHANDISES	Unidade. Unit. Unité.	QUANTIDADE QUANTITY QUANTITÉ		VALOR A BORDO NO BRAZIL VALUE C. I. F. VALEUR A BORD AU BRÉSIL		QUANTIDADE QUANTITY QUANTITÉ		VALOR A BORDO NO BRAZIL VALUE C. I. F. VALEUR A BORD AU BRÉSIL	
			1913	1914	Mil Réis	Papel. Papier.	1913	1914	Mil Réis	Papel. Papier.
			1913	1914	1913	1914	1913	1914	1913	1914
75 a 80	Metalloides e varios metaes	Kilo	859	904	340	282	1.325	250	476	38
81 a 85	Ouro, prata e platina	Gramma	"	15	"	46	"	"	"	"
86 a 92	Palha, esparto, cairo, pita, plassava, paina e outras materias filamentosas	Kilo	"	"	"	"	1.350	"	134	"
93 a 98	Plantas, folhas, flores, fructos, grãos, sementes, raizes, cascas, etc.	Kilo	877	610	748	677	175.150	33.153	52.167	8.257
94	Cevada torrefacta ou malto	"	"	"	"	"	158.700	13.000	42.473	3.838
95	Lupulo	"	"	"	"	"	3.110	500	8.303	1.918
	Diversos	"	377	610	748	677	13.340	19.653	1.391	2.501
99 a 112	Pedras, terras e outros mineraes semelhantes.	Kilo	571.416	300.359	29.277	12.058	53.539.105	2.217.727	1.874.826	103.762
103	Briquetes	"	376.057	294.200	11.268	8.723	"	"	"	"
104	Carvão de pedra	"	"	"	"	"	52.616.700	1.969.400	1.810.217	75.743
105	Cimento	"	180.479	5.048	15.231	180	916.903	238.876	63.219	26.310
106	Coke	"	12.497	10.056	664	1.373	1.000	1.500	108	114
109	Marmore, alabastro e porphyro	"	261	"	367	"	1.965	5.130	721	1.216
	Diversos	"	2.122	3.053	1.447	1.782	2.539	2.821	561	373
113 e 114	Peltes e couros	Kilo	63	59	1.026	565	3.214	300	19.197	753
113	Peltes e couros preparados e curtidos	"	63	59	1.026	565	3.214	300	19.197	753
115 e 116	Seda	Kilo	7	1	150	30	"	"	"	"
117 a 123	Sumos ou succos vegetaes	Kilo	12.290	9.465	3.831	2.980	295.276	165.731	50.738	30.578
118a	Oleo de caroço de algodão.	"	"	452	"	644	5.160	6.696	4.295	5.022
120	Breu	"	12.034	8.935	3.214	2.118	279.310	157.035	49.200	25.000
	Diversos	"	256	78	617	219	10.806	2.000	4.243	556
	CLASSE III									
	ARTIGOS MANUFATURADOS									
24 a 136	Algodão com ou sem mescla	Kilo	46.166	38.909	195.130	185.837	39.171	12.651	183.054	58.846
128	Meias	"	"	"	532	1.021	"	"	11.394	1.346
129	Passanteria, rendas, tiras, etc., etc.	"	"	"	16.811	9.765	"	"	10.103	1.921
130	Roupa feita	"	"	"	643	1.374	"	"	12.361	4.211
131	Tecidos brancos	Kilo	22.344	16.675	67.439	51.986	2.808	539	9.041	1.963
132	Tecidos crus	"	333	"	833	"	1.716	745	5.003	2.213
133	Tecidos estampados	"	6.378	2.288	26.481	10.273	4.492	1.486	17.985	5.628
134	Tecidos tintos	"	11.864	15.477	58.858	90.865	10.294	1.406	41.579	5.048
135	Tecidos não especificados.	"	3.290	1.822	14.325	7.753	13.159	5.446	55.612	25.888
	Diversos	"	1.957	2.647	9.209	12.440	6.702	3.029	19.976	10.608
137	Aluminio	Kilo	107	37	739	243	57	"	367	"
38 a 144	Armamento e munições de caça e guerra	Kilo	9.039	2.309	34.484	8.575	1.104	760	8.078	4.313
139	Balas de chumbo, chumbo de munição, espoletas e capsulas	"	4.075	770	10.452	3.188	682	468	1.797	1.285
141	Carabinas, revolvers, pistolas e outras armas de fogo	"	4.209	1.516	15.801	5.080	420	292	6.275	3.018

N° DE ORDEM	MERCADORIAS MERCHANDISE MARCHANDISES	Unidade. Unit. Unité.	QUANTIDADE QUANTITY QUANTITÉ		VALOR A BORDO NO BRAZIL VALUE C. I. F. VALEUR A BORD AU BRÉSIL		QUANTIDADE QUANTITY QUANTITÉ		VALOR A BORDO NO BRAZIL VALUE C. I. F. VALEUR A BORD AU BRÉSIL	
			1913	1914	Mil Réis	Papel. Papier.	1913	1914	Mil Réis	Papel. Papier.
			1913	1914	1913	1914	1913	1914	1913	1914
	Diversos	Kilo	755	23	8.231	307	2	"	6	"
144a a 144g	Borracha	Kilo	722	123	5.291	1.168	625	289	5.096	1.665
145 a 147	Cabellos, pellos e pennas	Kilo	"	"	453	762	"	"	453	"
148 a 150	Canna da India, bambú, junco, rotim, vime e outros cipós	Kilo	71	18	210	72	"	"	"	"
151 a 157	Carros e outros vehiculos	"	"	"	1.253	405	"	"	175.606	48.291
151	Automoveis	Um	"	"	"	"	24	10	92.691	34.759
	Diversos	"	"	"	1.253	405	"	"	82.915	13.532
158 a 162	Chumbo, estanho, zinco e suas ligas	Kilo	429	138	1.386	593	441	2.410	409	549
163 a 172	Cobre e suas ligas	Kilo	3.566	888	12.830	4.319	1.481	171	3.821	848
173 a 195	Ferro e aço	Kilo	868.657	164.915	180.875	70.544	1.043.732	455.815	271.457	106.775
176	Arame farpado para cerca	"	34.185	72.957	8.614	14.516	89.276	15.840	18.482	2.700
177	Arame de ferro e aço para uso não especificado	"	10.019	4.688	2.809	1.323	354.647	103.580	78.083	24.684
178	Chapas galvanizadas para cobrir casas	"	4.583	7.590	1.304	1.618	238.034	61.881	72.304	18.440
180	Cutalaria (obras de)	"	4.659	3.138	13.670	10.276	750	11	2.727	175
184	Ferro esmaltado em obras.	"	2.364	2.244	3.378	3.139	3.345	2.899	5.341	5.167
187	Folhas de Flandres em laminas	"	7.481	6.776	2.806	2.613	72.471	56.810	26.799	15.743
188	Grampos, parafusos e rebites	"	2.344	3.665	711	1.075	3.744	830	2.479	663
190	Pedras para construção de edificios	"	"	3.005	"	1.198	40.303	5.587	10.543	1.183
194	Tubos, canos e accessorios	"	8.972	13.687	4.672	5.574	18.048	202.786	7.305	31.501
	Diversos	"	794.040	47.165	142.911	20.212	223.114	5.591	47.398	6.519
196 a 202	Instrumentos de musica	"	"	"	7.949	4.880	"	"	8.052	2.231
203 a 205	Instrumentos e objectos cirurgicos e dentarios.	Kilo	167	6	2.879	475	855	"	4.292	"
206	Instrumentos e objectos dentarios	"	33	5	559	392	"	"	"	"
	Diversos	"	134	1	2.320	83	855	"	4.292	2.231
206 e 207	Instrumentos e objectos mathematicos, physicos e opticos	"	"	18	6.995	235	"	215	2.332	763
208 a 214	Lã com ou sem mescla.	Kilo	1.187	713	9.007	4.689	2.279	1.522	21.965	11.746
210	Tecidos não especificados.	"	574	358	8.417	4.080	1.608	770	16.507	5.070
213	Roupa feita	"	"	"	"	"	"	"	1.414	346
	Diversos	Kilo	613	355	590	609	671	752	4.044	6.330
215 a 222	Linho com ou sem mescla	Kilo	1.803	1.344	9.738	8.215	475	2.500	1.844	8.407
221	Tecidos	"	1.368	1.304	8.111	7.969	475	2.500	1.844	8.407
	Diversos	"	435	40	1.627	246	"	"	"	"
223 a 228	Juta e canhamo com ou sem mescla	Kilo	1.276	835	2.365	617	1.130	2.012	945	3.658
224	Aniagem	"	"	"	"	"	700	"	429	"
	Diversos	"	1.276	835	2.365	617	1.130	1.312	945	3.229
229 a 239	Louça, porcellana, vidro e crystal	Kilo	24.607	24.061	26.399	15.994	130.511	68.162	36.085	16.199
231	Garrofos e garrafas	"	373	313	479	339	105.873	54.000	20.817	9.809
238	Manufacturas de porcellana e louça não especificadas	"	18.126	20.033	16.132	11.699	4.887	3.309	6.469	3.363

N° DE ORDEM	MERCADORIAS MERCHANDISE MARCHANDISES	Unidade. Unit. Unité.	PARNAHYBA (continuação) (continued) (suite)				LIVRAMENTO (continuação) (continued) (suite)			
			QUANTIDADE QUANTITY QUANTITÉ		VALOR A BORDO NO BRAZIL VALUE C. I. F. VALEUR A BORD AU BRÉSIL		QUANTIDADE QUANTITY QUANTITÉ		VALOR A BORDO NO BRAZIL VALUE C. I. F. VALEUR A BORD AU BRÉSIL	
			1913	1914	Mil Réis	Papel. Papier.	1913	1914	Mil Réis	Papel. Papier.
239	Manufacturas não especificadas de vidro e crystal	Kilo	1.903	1.979	2.996	2.009	4.808	529	4.347	443
	Diversos	—	4.205	1.736	6.792	1.857	14.943	10.324	5.452	2.594
22 a 283	Machinas, appparelhos e accessorios, utensilios e ferramentas	Kilo	"	"	214.838	100.850	"	"	153.810	46.748
243	Alambiques	—	570	"	806	"	19.554	10.889	4.065	3.277
246	Bombas hydraulicas	—	2.038	1.216	2.667	1.843	2.869	1.184	2.859	2.049
249	Ferramentas e utensilios diversos	—	34.351	22.785	29.493	28.445	2.752	2.109	3.625	4.851
257	Machinas e appparelhos não especificados para electricidade e iluminação electrica	—	2.262	10	11.822	50	1.925	1.075	3.599	1.944
265	Machinas para costura	—	30.760	25.695	46.432	37.397	1.265	"	1.458	"
269	Machinas não especificadas para industria	—	737	3.369	728	2.082	76.803	"	44.900	"
270	Machinas não especificadas para lavoura	—	16.448	2.026	18.674	4.226	1.797	8.355	1.174	5.391
271	Arados	—	29	"	6	"	21.245	5.119	14.750	2.412
280	Motores a vapor	—	158	157	734	1.004	"	11.080	"	10.485
282	Motores não especificados (excepto motores electricos)	—	798	672	2.355	1.420	16.149	200	13.925	262
	Diversos	—	"	"	101.453	24.383	"	"	63.457	15.977
329 a 289	Madeiras	Kilo	12.955	4.945	17.253	7.291	32.171	2.240	14.198	5.557
284	Movéis e mobilias	—	9.605	4.741	14.378	6.393	151	1.470	281	1.357
286	Roilhas de cortiça	—	111	98	416	359	270	670	332	1.919
288	Toneis e barris vastos	—	"	"	"	"	27.950	100	6.986	2.280
	Diversos	—	3.239	106	2.459	539	3.800	"	6.599	1
392 a 297	Marfim, madreperola, tartaruga e outros despojos animaes	Kilo	2	5	104	53	"	"	"	"
298	Nickel	Kilo	20	"	136	"	"	"	"	"
30 a 301	Ouro, prata e platina	Gramma	209	40	232	335	"	"	"	"
32 a 307	Palha, esparto, cairo, pita, piassava, paina e outras materias filamentosas	Kilo	23.725	19.866	18.490	18.244	4.347	"	3.501	"
302	Cordoalha	—	23.699	19.711	18.434	18.119	4.347	"	3.501	"
	Diversos	—	26	155	56	125	"	"	"	"
38 a 319	Papel e suas applicações	Kilo	14.236	13.665	16.975	7.863	14.442	5.052	6.929	2.136
317	Papel para uso não especificado	—	4.844	3.087	2.512	1.082	6.106	4.163	3.097	1.683
	Diversos	—	9.392	10.578	14.463	6.781	8.336	889	3.832	553
320 a 327	Pedras, terras e outros mineraes semelhantes	Kilo	5.370	447	2.211	592	50.598	15.447	10.090	1.711
323	Ladrilhos, azulejos e mosaicos	—	3.734	"	684	"	11.050	11.120	1.768	1.306
326	Tijolos refractarios e para construção	—	323	"	8	"	6.143	4.300	909	389
	Diversos	—	1.313	447	1.519	592	33.405	27	7.413	16
332	Peltes e couros	Kilo	899	450	14.478	3.766	3.845	1.268	15.316	3.600
a 339	Perfumarias e artigos de tinturaria, pintura e outros usos	Kilo	17.186	5.162	23.865	11.114	5.577	401	4.206	1.092
354	Perfumaria	—	857	925	6.181	7.715	32	42	169	262
	Diversos	—	16.329	4.237	17.684	3.399	5.545	359	4.037	830

N° DE ORDEM	MERCADORIAS MERCHANDISE MARCHANDISES	Unidade. Unit. Unité.	PARNAHYBA (continuação) (continued) (suite)				LIVRAMENTO (continuação) (continued) (suite)			
			QUANTIDADE QUANTITY QUANTITÉ		VALOR A BORDO NO BRAZIL VALUE C. I. F. VALEUR A BORD AU BRÉSIL		QUANTIDADE QUANTITY QUANTITÉ		VALOR A BORDO NO BRAZIL VALUE C. I. F. VALEUR A BORD AU BRÉSIL	
			1913	1914	Mil Réis	Papel. Papier.	1913	1914	Mil Réis	Papel. Papier.
340 a 357	Productos chimicos, drogas e especialidades pharmaceuticas	Kilo	32.008	36.286	35.822	28.228	100.147	38.255	20.797	14.068
356	Soda caustica	—	13.030	11.080	3.421	3.248	80.217	21.511	13.085	4.097
	Diversos	—	18.978	25.206	32.401	24.980	19.930	16.744	7.709	9.971
358 a 364	Seda com ou sem mescla	Kilo	22	20	6.952	1.596	178	"	20.822	3.220
368	Fitas	—	"	"	5.765	614	"	"	6.982	3.220
	Diversos	—	22	20	1.187	982	178	"	13.840	"
365 a 425	Varios artigos	"	"	"	482.543	135.398	"	"	106.953	89.319
370	Barcos e embarcações miudas	—	18.877	48.324	37.254	14.400	"	"	"	"
376	Brinquedos não especificados	Kilo	282	213	1.089	964	1.040	120	3.290	434
377	Cachimbos, piteiras e quassner artigos para fumantes	—	539	161	4.556	1.741	40	11	345	127
396	Gazolina	—	620	1.121	263	580	10.003	24.847	3.312	9.179
398	Kerosene	—	591.533	570.165	109.130	95.626	287.447	213.209	56.468	51.276
408	Navios a vapor ou á vela	—	"	"	245.745	"	"	"	"	"
409	Oleos animaes, mineraes e vegetaes para lubrificação	Kilo	3.108	1.074	1.559	642	96.832	60.064	13.879	8.805
	Diversos	—	"	"	32.947	21.445	"	"	28.759	19.500
CLASSE IV										
ARTIGOS DESTINADOS Á ALIMENTAÇÃO E FORRAGENS										
426 a 485	Artigos destinados á alimentação	Kilo	296.438	257.758	166.516	112.535	6.603.308	4.822.134	471.219	379.404
426 a 436	Bebidas	Kilo	40.392	31.995	42.813	27.776	42.545	30.865	24.547	16.118
426a	Bebidas alcoolicas não especificadas	—	4.160	2.531	7.177	5.030	78	"	96	"
433	Vinhos finos (Porto e semelhantes)	—	6.334	4.019	10.832	5.391	3.340	780	3.361	367
435	Vinhos communs	—	24.048	22.993	17.603	13.975	36.722	29.473	19.270	15.024
	Diversos	—	5.850	2.452	7.201	3.380	2.405	612	1.820	727
437 a 446	Cereaes, farinhas e grãos alimenticios	Kilo	191.306	194.112	46.858	53.002	1.265.143	947.773	244.578	211.733
437	Arroz	—	"	"	"	"	13.590	18.800	3.985	5.610
440	Farinha de trigo	—	190.460	193.130	46.374	52.549	1.226.069	918.800	237.494	204.201
445	Trigo	—	"	"	"	"	4.700	"	756	"
	Diversos	—	846	982	484	463	20.784	10.173	2.333	1.922
447 a 456	Conservas e extractos	Kilo	14.607	11.503	13.790	9.532	32.526	10.306	26.631	9.083
448	Bacalhão	—	7.100	9.300	4.826	6.645	4.075	4.635	3.025	4.309
453	Conservas e extractos de peixe não especificados	—	3.957	875	4.926	1.736	5.820	2.753	6.602	3.602
	Diversos	—	3.550	1.328	4.038	1.151	22.631	2.638	17.004	1.172
457 a 465	Fructas de mesa	Kilo	3.768	875	5.778	1.342	3.048	1.180	2.681	541
466 a 467	Legumes e verduras	Kilo	"	"	"	"	1.037	306	1.276	159
468 a 470	Leite e seus derivados	Kilo	17.382	5.111	28.311	9.819	5.912	2.875	6.454	3.012
468	Leite em conserva	—	10.440	2.040	11.919	2.444	5.146	2.850	5.147	2.942
469	Manteiga	—	6.248	2.998	15.075	7.249	"	25	"	70
	Diversos	—	694	73	1.317	126	766	"	1.307	"

N° DE ORDEM	MERCADORIAS MERCHANDISE MARCHANDISES	Unidade. Unit. Unité.	PARNAHYBA { (continuação) (continued) (suite)		LIVRAMENTO { (continuação) (continued) (suite)		VALOR A BORDO NO BRAZIL VALUE C. I. F. VALEUR A BORD AU BRÉSIL.		VALOR A BORDO NO BRAZIL VALUE C. I. F. VALEUR A BORD AU BRÉSIL.	
			QUANTIDADE QUANTITY QUANTITÉ		QUANTIDADE QUANTITY QUANTITÉ		MH Réis { Papél. Papier. Papier.		MH Réis { Papél. Papier. Papier.	
			1913	1914	1913	1914	1913	1914	1913	1914
			1913	1914	1913	1914	1913	1914	1913	1914
471 a 485	Diversos	Kilo	28.983	14.162	28.966	11.064	5.253.097	3.828.829	165.052	138.758
473	Azeite de oliveira	—	4.461	1.285	7.194	1.919	4.186	3.021	4.509	4.184
483	Sal commum	—	347	»	639	»	5.246.738	3.820.500	159.291	132.357
	Diversos	—	24.175	12.877	21.135	9.146	2.173	5.308	1.252	2.217
486 a 488	Forragens	Kilo	»	»	»	»	83.750	41.725	7.745	8.030
487	Farelo	—	»	»	»	»	77.450	41.725	7.203	8.030
	Diversos	—	»	»	»	»	6.300	»	542	»
	CLASSE V ESPECIES METALLI- CAS E NOTAS DE BANCO ESTRANGEI- RAS				9.000	»	»	»	»	»
489	Moedas de ouro	—	»	»	9.000	»	»	»	»	»
	RESUMO por CLASSES SUMMARY by CLASSES RÉSUMÉ PAR CLASSES									
	Classe I. — Animaes vivos	»	»	»	3.895	»	»	»	336.461	69.629
	Classe II. — Materias primas e artigos com applicação ás artes e industrias	»	»	»	152.408	105.086	»	»	2.066.608	177.587
	Classe III. — Artigos manufacturados	»	»	»	1.331.882	622.863	»	»	1.079.578	431.742
	Classe IV. — Artigos destinados á alimentação e Forragens	»	»	»	166.516	112.535	»	»	478.964	387.434
	TOTAL DAS MERCADORIAS..	»	»	»	1.654.701	840.484	»	»	3.961.611	1.086.292
	EQUIVALENTE EM MIL RÉIS OURO	»	»	»	980.564	464.535	»	»	2.347.622	615.781
	Classe V. — Especies metallicas e notas de Banco estrangeiras	»	»	»	9.000	»	»	»	»	»
	EQUIVALENTE EM MIL RÉIS OURO	»	»	»	5.333	»	»	»	»	»
	TOTAL GERAL	»	»	»	1.663.701	840.484	»	»	3.961.611	1.086.292
	EQUIVALENTE EM MIL RÉIS OURO	»	»	»	985.897	464.535	»	»	2.347.622	615.781

N° DE ORDEM	MERCADORIAS MERCHANDISE MARCHANDISES	Unidade. Unit. Unité.	MARANHÃO		PARANAGUÁ		VALOR A BORDO NO BRAZIL VALUE C. I. F. VALEUR A BORD AU BRÉSIL.		VALOR A BORDO NO BRAZIL VALUE C. I. F. VALEUR A BORD AU BRÉSIL.	
			QUANTIDADE QUANTITY QUANTITÉ		QUANTIDADE QUANTITY QUANTITÉ		MH Réis { Papél. Papier. Papier.		MH Réis { Papél. Papier. Papier.	
			1913	1914	1913	1914	1913	1914	1913	1914
			1913	1914	1913	1914	1913	1914	1913	1914
	CLASSE I									
1 a 16	ANIMAES VIVOS	»	»	1.116	»	»	»	29.785	998	
	CLASSE II									
	MATERIAS PRIMAS E ARTIGOS COM AP- PLICACAO AS ARTES E INDUSTRIAS			2.049.189	1.469.965	»	»	3.107.134	1.420.605	
17 a 21	Algodão	Kilo	43.889	31.116	246.792	202.557	34.103	4.573	75.264	12.391
17	Em fio para tecelagem ..	—	1.353	809	2.936	2.491	21.785	1.801	46.131	3.938
18	Em fio para costura (linha para coser)	—	31.267	24.845	220.504	194.769	7.680	1.691	26.160	7.913
	Diversos	—	11.260	5.462	17.352	5.297	4.640	991	2.973	540
22 a 25	Cabellos, pellos e pennas	Kilo	7	3	993	281	29	10	980	170
26 a 28	Canna da India, bambú, junco, rotim, vime e outros cipós	Kilo	595	1.320	1.675	1.710	1.147	453	2.484	1.299
29 a 31	Chumbo, estanho, zinco e suas ligas	Kilo	36.950	13.701	22.820	9.424	63.595	34.915	39.408	18.613
31 a 32	Cobre e suas ligas	Kilo	18.107	7.270	25.012	10.610	63.406	9.147	80.518	12.409
32	Fundido, coado, em lima- lhas, verguinhas, etc. . .	—	2.604	1.456	2.700	2.128	47.359	5.551	57.210	7.897
	Diversos	—	15.503	5.814	22.312	8.482	16.047	3.596	23.308	4.512
33 a 40	Despojos animaes	Kilo	1.967	1.947	1.873	1.128	67.163	32.876	25.603	18.016
41 a 45	Ferro e aço	Kilo	341.380	138.855	81.450	32.143	2.063.349	864.099	318.310	111.591
41	Aço em barra e verga- lhões	—	37.144	11.055	18.780	5.013	297.617	51.330	66.997	20.211
43	Ferro em barra e verga- lhões	—	239.086	61.171	49.879	14.202	1.240.474	373.124	174.245	49.683
	Diversos	—	65.150	66.629	12.891	12.928	525.250	430.645	77.068	41.697
46 a 48	Juta e cantamo	Kilo	409.163	399.921	271.780	313.976	43.601	33.981	30.403	25.822
46	Em fio para tecelagem.	—	409.163	399.905	271.780	313.967	41.013	31.736	28.138	23.805
	Diversos	—	»	16	»	9	2.588	2.245	2.265	2.017
49 a 52	Lã	Kilo	200	»	1.323	»	1.361	241	8.698	1.414
53 e 54	Linho	Kilo	1.269	489	783	428	1.155	1.354	4.921	4.292
55 a 62	Madeiras	Kilo	991.978	30.105	66.651	5.978	12.535	4.071	5.748	2.610
63 a 74	Materias ou substancias para perfumaria, pintu- ra, tinturaria e outros usos	Kilo	483.304	284.228	130.967	84.898	268.214	117.323	142.088	61.218
69	Oleo de linhaça	—	62.476	36.720	31.787	18.903	119.746	52.609	59.412	26.869
	Diversos	—	420.828	247.508	99.180	65.995	148.468	64.714	82.676	34.349
75 a 80	Metalloides e varios me- taes	Kilo	5.509	2.476	1.465	609	13.847	6.817	6.293	4.082
81 a 85	Ouro, prata e platina	Gramma	170	»	449	»	25.446	301	2.278	468
86 a 92	Palha, esparto, cairo, pi- ta, piassava, palma e outras materias fila- mentosas	Kilo	3.835	»	1.500	»	5.429	7.561	4.373	4.809

Principaes mercadorias importadas nos portos de :
Principal merchandises imported into the ports of :
Principales marchandises importées par les ports de :

Annos
Years
Années } 1913 e 1914

N° DE ORDEN	MERCADORIAS MERCHANDISE MARCHANDISES	Unidade. Unit. Unité.	MARANHÃO (continuação) (continued) (suite)				PARANAGUA (continuação) (continued) (suite)			
			QUANTIDADE QUANTITY QUANTITÉ		VALOR A BORDO NO BRAZIL VALUE C. I. F. VALEUR A BORD AU BRÉSIL		QUANTIDADE QUANTITY QUANTITÉ		VALOR A BORDO NO BRAZIL VALUE C. I. F. VALEUR A BORD AU BRÉSIL	
			1913	1914	Mil Réis	Papel. Papier.	1913	1914	Mil Réis	Papel. Papier.
93 a 98	Plantas, folhas, flores, fructos, grãos, sementes, raízes, cascas, etc.	Kilo	6.026	5.459	5.621	4.189	706.227	640.132	279.329	223.239
95	Cevada torrefacta ou malte	—	"	"	"	"	634.466	522.003	202.996	158.837
95	Lúpulo	—	"	"	"	"	2.879	8.197	4.198	28.669
	Diversos	—	6.026	5.459	5.621	4.189	68.882	109.932	72.135	35.733
99 a 112	Pedras, terras e outros minerais semelhantes.	Kilo	27.928.958	20.940.996	1.067.241	741.997	41.410.312	18.298.228	1.782.251	771.347
105	Briquetes	—	"	50.750	"	1.434	35.215.425	16.736.470	1.405.565	667.997
104	Carvão de pedra	—	19.019.111	17.551.236	531.216	544.153	863.119	147.000	48.044	10.789
105	Cimento	—	8.469.841	3.080.165	417.416	164.255	4.911.000	1.268.586	286.930	74.689
	Diversos	—	440.006	258.855	118.609	32.155	420.768	146.170	41.703	17.862
113 e 114	Peltes e couros	Kilo	3.628	940	33.292	10.650	36.101	15.138	175.183	69.779
113	Peltes e couros preparados e curtidos	—	3.628	940	33.292	10.650	36.101	15.138	175.183	69.799
115 e 116	Seda	Kilo	71	"	1.290	"	410	"	13.806	"
117 a 123	Sumos ou succos vegetaes	Kilo	351.171	202.517	86.212	47.771	289.178	175.329	109.196	75.332
118	Óleo de caroço de algodão	—	"	"	"	"	47.135	55.875	28.921	36.667
120	Breu	—	355.948	196.346	74.877	42.316	196.607	93.515	45.164	19.709
	Diversos	—	15.223	6.171	11.335	5.455	45.436	25.939	35.111	18.965
	CLASSE III									
	ARTIGOS MANUFATURADOS				4.817.839	2.337.540	"	"	9.722.960	3.927.314
124 a 136	Algodão	Kilo	182.668	83.972	908.241	453.409	90.749	31.984	454.107	182.222
129	Passamaneria, rendas, tiras, etc., etc.	—	"	"	71.710	31.163	"	"	34.982	9.173
130	Roupa feita	—	"	"	37.516	15.839	"	"	40.526	15.729
131	Tecidos brancos	Kilo	50.759	20.654	171.307	73.546	4.862	4.680	16.090	15.626
134	Tecidos tintos	—	42.579	22.840	136.451	114.109	8.819	4.001	30.193	19.605
135	Tecidos não especificados	—	37.601	20.461	154.862	106.798	52.126	15.145	190.626	71.066
	Diversos	—	51.729	20.037	286.335	111.964	24.942	8.160	141.600	51.026
137	Alumínio	Kilo	412	136	2.370	801	324	365	1.199	1.415
138 a 144	Armamento e munições de caça e guerra	Kilo	38.803	18.683	156.894	56.172	43.648	15.730	279.205	91.641
139	Balas de chumbo, chumbo de munição, espoletas e capsulas	—	24.450	13.506	60.515	30.245	32.416	9.729	127.728	28.628
141	Carabinas, revolvers, pistolas e outras armas de fogo	—	13.230	4.971	91.060	24.725	10.491	5.907	147.087	62.397
	Diversos	—	1.123	206	5.319	1.202	741	94	4.390	616
44 a 144g	Borracha	Kilo	1.747	2.084	14.340	14.843	6.360	1.439	45.424	7.810
145 a 147	Cabellos, pellos e pennas	Kilo	1.315	335	11.695	4.679	1.633	2	24.983	8.415
148 a 150	Canna da India, bambú, junco, rotim, vime e outros cipós	Kilo	1.048	1.229	1.868	1.637	669	1	2.455	7
51 a 157	Carros e outros vehiculos	—	"	"	138.589	27.581	"	"	533.137	76.249
151	Automoveis	Um	19	4	67.415	9.455	31	10	121.509	47.930
154	Carros para estradas de ferro (wagons)	Kilo	695.947	16.478	33.630	6.667	1.347.843	"	365.338	"
	Diversos	—	"	"	37.544	11.459	"	"	46.290	28.319

N° DE ORDEN	MERCADORIAS MERCHANDISE MARCHANDISES	Unidade. Unit. Unité.	MARANHÃO (continuação) (continued) (suite)				PARANAGUA (continuação) (continued) (suite)			
			QUANTIDADE QUANTITY QUANTITÉ		VALOR A BORDO NO BRAZIL VALUE C. I. F. VALEUR A BORD AU BRÉSIL		QUANTIDADE QUANTITY QUANTITÉ		VALOR A BORDO NO BRAZIL VALUE C. I. F. VALEUR A BORD AU BRÉSIL	
			1913	1914	Mil Réis	Papel. Papier.	1913	1914	Mil Réis	Papel. Papier.
158 a 162	Chumbo, estanho, zinco e suas ligas	Kilo	7.711	2.801	12.805	5.379	10.443	1.956	17.331	3.917
163 a 172	Cobre e suas ligas	Kilo	13.475	7.467	65.266	27.389	53.882	29.084	151.741	77.909
169a	Fios ou cabos electricos não especificados	—	"	"	"	"	26.715	8.433	32.444	27.605
	Diversos	—	13.475	7.467	65.266	27.389	27.167	20.651	119.297	50.304
173 a 195	Ferro e aço	Kilo	2.804.767	954.465	757.310	289.786	23.452.149	9.245.841	3.815.291	1.521.207
177	Arame de ferro e aço para uso não especificado	—	60.406	4.872	14.961	1.888	1.025.960	309.313	172.341	48.992
178	Chapas galvanizadas para cobrir casas	—	81.300	20.196	21.942	5.734	416.261	145.022	107.531	37.528
180	Catelaria (obras de)	—	27.154	15.942	81.347	35.470	19.837	4.334	77.809	17.268
181	Eixos, rodas e pertences para carros de estradas de ferro	—	153.973	"	40.923	"	31.081	194.638	9.990	37.931
184	Ferro esmaltado em obras	—	6.485	6.204	8.369	7.493	31.421	15.171	36.563	20.584
187	Folhas de Flandres em laminas	—	69.448	29.237	22.954	9.619	367.573	161.819	97.320	42.831
190	Pegas para construção de edificios	—	4.787	1.129	2.378	918	234.630	561.800	40.943	123.696
192	Postes telegraphicos, telephonicos, peças para construção de pontes, cercas e outras obras semelhantes	—	571.205	404.256	113.182	48.516	2.408.283	331.398	486.739	64.150
193	Tijolos, telas de junção e acessórios para estradas de ferro	—	1.272.130	159.322	184.501	35.781	16.692.961	4.049.178	2.045.103	458.336
194	Tubos, canos e acessórios	—	86.267	103.882	62.754	32.496	882.627	1.127.481	235.381	255.337
	Diversos	—	471.611	209.425	203.999	111.871	1.341.515	2.345.687	505.371	414.564
196 a 202	Instrumentos de musica	—	"	"	48.097	12.397	"	"	83.361	38.698
201	Pianos não especificados	Um	25	2	20.006	1.198	72	26	49.074	18.593
	Diversos	—	"	"	28.091	11.199	"	"	34.287	20.105
203 a 205	Instrumentos e objectos cirurgicos e dentarios	Kilo	1.198	112	12.676	2.883	3.287	"	12.693	1.961
206 a 207	Instrumentos e objectos mathematicos, physicos e opticos	—	"	"	3.650	1.593	"	"	28.412	6.566
208 a 214	Lã com ou sem mescla	Kilo	7.032	2.018	38.001	19.037	19.038	8.421	124.366	54.928
210	Tecidos não especificados	—	3.077	1.513	30.248	16.679	10.818	4.522	77.110	38.223
	Diversos	—	3.955	505	7.753	2.358	8.220	3.899	47.256	16.705
215 a 222	Linho com ou sem mescla	Kilo	7.819	3.750	30.979	18.785	12.417	6.544	28.898	10.695
221	Tecidos não especificados	—	6.342	2.424	28.589	15.792	4.742	1.074	16.115	3.351
	Diversos	—	1.477	1.326	2.390	2.993	7.675	5.470	12.783	7.344
223 a 228	Juta e canhamo com ou sem mescla	Kilo	6.098	"	8.653	"	5.627	1.764	7.770	2.829
229 a 239	Loça, porcellana, vidro e crystal	Kilo	255.112	124.135	166.930	79.465	519.560	280.770	296.878	154.124
238	Manufacturas não especificadas de loça e porcellana	—	184.376	103.055	104.229	65.572	187.548	105.266	151.288	81.000
	Diversos	—	70.736	21.080	62.701	13.893	332.012	175.504	145.590	73.124
242 a 283	Machinas, aparelhos e accessorios, utensilios e ferramentas	Kilo	"	"	877.716	359.390	"	"	2.176.564	600.998
249	Ferramentas e utensilios diversos	—	131.632	63.709	184.214	84.810	189.266	57.236	213.642	66.729
250	Guindastes	—	13.576	8.057	9.094	4.392	12.094	3.756	10.403	1.694
251	Locomotivas	—	115.422	4.344	98.409	5.640	566.635	2.333	398.359	992
252	Locomoveis	—	"	"	"	"	65.950	16.816	29.761	9.431

		MARANHÃO (continuação) (continued) (suite)				PARANAGUÁ (continuação) (continued) (suite)				
N. DE ORDEM	MERCADORIAS MERCHANDISE MARCHANDISES	Unidade. Unit. Unité.	QUANTIDADE		VALOR A BORDO NO BRAZIL		QUANTIDADE		VALOR A BORDO NO BRAZIL	
			QUANTITY		VALUE C. I. F.		QUANTITY		VALUE C. I. F.	
			1913	1914	1913	1914	1913	1914	1913	1914
257	Machinas e aparelhos não especificados para electricidade e iluminação electrica	Kilo	2.264	16.285	4.902	14.210	132.442	33.536	159.047	83.261
263	Machinas para costura ..	—	92.673	53.469	145.899	77.137	149.926	128.177	205.652	165.628
265	Machinas não especificadas para fição e tecelagem	—	49.148	"	33.394	"	"	"	"	"
268	Accessorios não especificados para machinas de fição e tecelagem	—	42.085	13.392	66.332	33.538	79	111	142	291
269	Machinas não especificadas para industria	—	35.188	38.581	28.873	36.706	413.855	35.812	219.313	24.914
	Diversos	—	"	"	306.599	102.957	"	"	930.345	248.058
283 a 289	Madeiras	Kilo	28.076	14.160	44.787	24.204	83.783	26.445	86.423	46.417
284	Móveis e mobilias	—	19.425	8.048	29.151	14.547	64.964	17.377	54.480	25.976
292 a 297	Marfim, madreperola, tartaruga e outros despojos animais	Kilo	24	3	352	30	94	18	1.825	528
298	Nickel	Kilo	104	48	487	190	1	"	4	"
299 a 301	Ouro, prata e platina ..	Gramma	3.763	"	10.937	"	79.911	"	6.799	"
302 a 307	Palha, esparto, cacto, pita, piassava, palha e outras materias filamentosas	Kilo	26.895	29.275	28.257	27.521	3.768	1.570	10.514	2.868
308 a 319	Papel e suas applicações ..	Kilo	441.967	325.845	168.239	118.447	507.352	263.483	231.468	122.107
317	Papel para uso não especificado	—	33.260	17.469	19.957	11.031	153.460	39.157	64.813	21.233
	Diversos	—	408.707	308.376	148.282	107.416	353.892	224.326	166.655	100.874
320 a 327	Pedras, terras e outros mineraes semelhantes ..	Kilo	99.551	28.298	30.935	7.305	135.235	1.026.797	25.220	94.359
321	Canos e tubos	—	33.427	12.152	8.150	1.452	"	959.190	"	80.876
	Diversos	—	66.124	16.146	22.785	5.853	135.235	67.607	25.220	13.484
328 a 332	Peltes e couros	Kilo	4.909	1.993	67.977	38.497	10.366	3.524	75.591	34.090
333 a 339	Perfumarias e artigos de tinturaria, pintura e outros usos	Kilo	32.113	25.258	99.983	74.474	40.276	21.436	90.287	47.870
334	Perfumaria	—	8.756	4.680	69.386	44.303	3.061	1.658	24.483	12.434
	Diversos	—	23.357	20.578	30.597	30.171	37.215	19.778	65.804	35.436
340 a 357	Productos chimicos, drogas e especialidades pharmaceuticas	Kilo	491.936	432.543	184.310	135.603	567.730	585.044	193.274	148.142
356	Soda caustica	—	33.075	41.350	6.063	9.290	201.379	58.532	38.064	13.852
	Diversos	—	458.861	391.193	178.247	126.313	366.351	526.512	155.210	134.290
358 a 364	Seda com ou sem mescla ..	Kilo	732	212	56.223	27.374	245	73	23.047	6.791
368	Fitas	—	"	"	36.780	19.854	"	"	14.247	3.008
	Diversos	Kilo	732	212	19.443	7.520	245	73	8.800	3.783
365 a 425	Varios artigos	"	"	"	869.272	505.388	"	"	894.693	582.365
370	Barcos e embarcações miúdas	"	"	"	189.519	23.636	13.769	"	30.112	"
398	Kerosene	Kilo	2.105.523	1.931.283	262.084	264.509	1.332.435	1.584.419	191.146	237.431
408	Navios a vapor ou á vela ..	"	"	"	103.020	"	"	"	75.867	16.478
409	Oleos animais, mineraes e vegetaes para lubrificação	Kilo	119.075	95.914	41.821	32.585	294.626	160.325	90.911	55.833
	Diversos	"	"	"	272.828	184.658	"	"	506.657	272.623

		MARANHÃO (continuação) (continued) (suite)				PARANAGUÁ (continuação) (continued) (suite)				
N. DE ORDEM	MERCADORIAS MERCHANDISE MARCHANDISES	Unidade. Unit. Unité.	QUANTIDADE		VALOR A BORDO NO BRAZIL		QUANTIDADE		VALOR A BORDO NO BRAZIL	
			QUANTITY		VALUE C. I. F.		QUANTITY		VALUE C. I. F.	
			1913	1914	1913	1914	1913	1914	1913	1914
CLASSE IV										
ARTIGOS DESTINADOS A ALIMENTAÇÃO E FORRAGENS										
426 a 485	Artigos destinados á alimentação	Kilo	4.474.309	3.463.838	1.712.997	1.272.401	3.801.887	4.642.083	1.461.473	1.303.699
426 a 436	Bebidas	Kilo	518.770	349.632	275.851	179.367	677.137	353.039	511.689	231.012
431	Vermouth, bitter e semelhantes	—	10.300	7.014	11.496	7.501	31.353	18.746	36.999	20.376
433	Vinhos finos (Porto e semelhantes)	—	30.481	9.714	41.821	15.530	64.288	18.783	139.042	39.741
435	Vinhos communs e não especificados	—	436.896	304.290	172.607	119.829	551.659	301.268	282.147	146.889
	Diversos	—	41.103	28.624	49.927	36.507	29.837	14.242	53.511	24.006
437 a 446	Cereaes, farinhas e grãos alimenticios	Kilo	2.596.606	2.146.338	603.813	543.605	2.557.550	3.984.142	505.983	804.592
440	Farinha de trigo	—	2.514.825	2.122.461	570.732	529.599	2.465.301	3.897.846	476.468	783.814
	Diversos	—	81.821	23.877	33.081	14.005	92.249	86.296	29.515	20.778
447 a 456	Conservas e extractos ..	Kilo	234.263	163.575	188.223	134.028	249.557	177.209	219.581	138.269
448	Bacalhão	—	154.925	129.035	100.577	91.328	53.950	69.706	27.937	48.179
452	Conservas e extractos de legumes e verduras não especificados	—	10.737	7.114	18.578	7.496	23.599	14.236	31.615	16.667
453	Conservas e extractos de peixes não especificados ..	—	27.177	8.615	39.834	13.778	138.128	74.734	131.690	55.758
	Diversos	—	33.434	18.811	29.234	21.436	33.880	18.533	28.339	17.665
467 a 465	Fructas de mesa	Kilo	37.450	15.955	33.713	13.514	63.989	18.080	67.778	20.872
466 a 467	Legumes e verduras	Kilo	648	"	239	"	313	644	632	283
468 a 470	Leite e seus derivados ..	Kilo	253.980	171.317	385.459	244.985	50.386	52.444	71.214	67.779
468	Leite em conserva	—	150.258	121.577	164.683	136.602	36.818	46.754	42.770	54.887
469	Manteiga	—	86.497	39.581	194.721	92.916	4.770	2.068	13.059	5.750
	Diversos	—	17.225	10.159	26.055	15.467	8.798	3.622	15.385	7.142
471 a 485	Diversos	Kilo	832.592	617.021	225.699	156.902	110.626	54.800	75.538	40.714
473	Azeite de oliveira	—	44.589	30.420	66.012	45.533	22.981	13.892	34.366	21.619
	Diversos	—	788.003	586.601	159.687	111.369	87.645	40.908	41.172	18.095
486 a 488	Forragens	Kilo	"	"	"	"	92.329	1.725	9.058	178
CLASSE V										
ESPECIES METALLICAS E NOTAS DE BANCO ESTRANGEI-RAS										
489	Moedas de ouro	"	"	"	28.500	15.000	"	"	"	"
		"	"	"	28.500	15.000	"	"	"	"

MARANHÃO (continuação)
(continued)
(suite)

PARANAGUA (continuação)
(continued)
(suite)

Nº DE ORDEM	MERCADORIAS MERCHANDISE MARCHANDISES	Unidade Unit. Unité.	QUANTIDADE QUANTITY QUANTITÉ		VALOR A BORDO NO BRAZIL VALUE C. I. F. VALEUR A BORD AU BRÉSIL		QUANTIDADE QUANTITY QUANTITÉ		VALOR A BORDO NO BRAZIL VALUE C. I. F. VALEUR A BORD AU BRÉSIL	
			1913	1914	1913	1914	1913	1914	1913	1914
					Mil Réis	Papel. Papier.			Mil Réis	Papel. Papier.
RESUMO por CLASSES SUMMARY by CLASSES RÉSUMÉ PAR CLASSES										
	Classe I. — Animas vivos	"	"	"	1.116	"	"	"	29.785	998
	Classe II. — Materias primas e artigos com applicação as artes e industrias	"	"	"	2.049.189	1.469.965	"	"	3.107.134	1.420.605
	Classe III. — Artigos manufacturados	"	"	"	4.817.839	2.337.540	"	"	9.722.960	3.927.314
	Classe IV. — Artigos destinados á alimentação e forragens	"	"	"	1.712.997	1.272.401	"	"	1.461.473	1.303.699
	TOTAL DAS MERCADORIAS	"	"	"	8.581.141	5.079.906	"	"	14.321.352	6.652.616
	EQUIVALENTE EM MIL RÉIS OURO	"	"	"	5.085.121	2.808.950	"	"	8.486.727	3.849.683
	Classe V. — Especies metallicas e notas de Banco estrangeiras	"	"	"	28.500	15.000	"	"	"	"
	EQUIVALENTE EM MIL RÉIS OURO	"	"	"	16.880	8.889	"	"	"	"
	TOTAL GERAL	"	"	"	8.609.641	5.094.906	"	"	14.321.352	6.652.616
	EQUIVALENTE EM MIL RÉIS OURO	"	"	"	5.102.011	2.817.839	"	"	8.486.727	3.849.683

IMPORTAÇÃO
IMPORTS
IMPORTATION

Principaes mercadorias importadas nos portos de :
Principal merchandises imported into the ports of :
Principales marchandises importées par les ports de :

Annos
Years
Années } 1913 e 1914

Nº DE ORDEM	MERCADORIAS MERCHANDISE MARCHANDISES	Unidade Unit. Unité.	QUANTIDADE QUANTITY QUANTITÉ		VALOR A BORDO NO BRAZIL VALUE C. I. F. VALEUR A BORD AU BRÉSIL		QUANTIDADE QUANTITY QUANTITÉ		VALOR A BORDO NO BRAZIL VALUE C. I. F. VALEUR A BORD AU BRÉSIL	
			1913	1914	1913	1914	1913	1914	1913	1914
					Mil Réis	Papel. Papier.			Mil Réis	Papel. Papier.
FORTALEZA										
MACEIÓ										
1 a 16	CLASSE I ANIMAES VIVOS	"	"	"	651	300	"	"	1.142	665
CLASSE II MATERIAS PRIMAS E ARTIGOS COM APPLICACAO AS ARTES E INDUSTRIAS										
17 a 21	Algodão	Kilo	71.148	"	399.742	808.314	56.629	34.946	241.999	180.910
17	Em fio para tecelagem	"	"	"	"	"	17.889	4.902	44.430	11.385
18	Em fio para costura (linha para coser)	"	62.450	31.720	395.239	224.837	37.863	29.320	196.957	169.127
	Diversos	"	8.698	"	3.503	583.477	877	724	612	398
22 a 25	Cabellos, pellos e pennas	Kilo	54	18	1.817	1.774	"	"	51	"
26 a 28	Canna da India, bambu, junco, rotim, vime e outros cipós	Kilo	2.619	1.469	4.783	1.325	980	464	2.871	1.366
29 a 31	Chumbo, estanho, zinco e suas ligas	Kilo	45.246	20.847	27.321	14.462	17.673	6.519	13.616	7.014
29	Chumbo em barra, pães ou laminas	"	22.831	13.791	10.658	6.359	10.108	4.321	13.597	2.612
	Diversos	"	22.415	7.056	16.663	8.103	7.565	2.198	19	4.402
32 a 32	Cobre e suas ligas	Kilo	14.855	8.503	19.763	11.342	6.622	4.317	10.740	5.105
33 a 40	Despojos animaes	Kilo	7.219	3.813	3.523	1.787	11.970	8.402	9.749	9.307
41 a 45	Ferro e aço	Kilo	550.764	113.735	84.014	27.689	278.583	266.803	66.596	64.066
43	Ferro em barra e vergalhões	"	126.946	77.891	24.830	17.675	208.449	185.649	40.266	38.456
	Diversos	"	223.818	35.844	59.184	10.014	70.134	81.154	20.330	25.610
46 a 48	Juta e canhamo	Kilo	168	1.350	316	759	"	"	"	"
49 a 52	Lã	Kilo	312	39	1.887	266	133	114	739	656
53 e 54	Linho	Kilo	246	3	1.276	37	423	263	1.898	1.122
55 a 62	Madeiras	Kilo	746.406	225.731	103.477	27.200	211.784	11.428	28.959	1.251
60	Pinho em tóros, pranchas, taboas, etc.	"	702.103	207.057	97.354	24.430	180.584	11.428	20.549	1.093
	Diversos	"	44.303	18.674	6.113	2.770	31.200	"	8.410	158
63 a 74	Materias ou substancias para perfumaria, pintura, tinturaria e outros usos	Kilo	134.201	60.117	70.727	33.718	129.006	82.184	101.849	77.665
66	Cores de anilina ou fuchsina	"	1.691	228	4.936	648	5.602	3.851	29.942	26.864
69	Oleo de linhaca	"	45.125	29.964	26.607	17.622	57.030	32.748	28.678	16.911
	Diversos	"	87.385	29.925	39.184	15.448	66.374	45.585	43.229	33.890
75 a 80	Metallóides e varios metaes	Kilo	13.290	1.200	3.033	252	48.769	20.816	9.902	4.806
81 a 85	Ouro, prata e platina	Gramma	"	188	"	622	"	"	"	"
86 a 92	Palha, esparto, cairo, platt, plassava, palha e outras materias filamentosas	Kilo	137	"	592	"	140	"	318	139

N° DE ORDEM	MERCADORIAS MERCHANDISE MARCHANDISES	Unidade Unit. Unité	FORTALEZA (continuação) (continued) (suite)				MACEIO (continuação) (continued) (suite)			
			QUANTIDADE		VALOR A BORDO NO BRAZIL		QUANTIDADE		VALOR A BORDO NO BRAZIL	
			QUANTITY		VALUE C. I. F.		QUANTITY		VALUE C. I. F.	
			QUANTITÉ		VALEUR A BORD AU BRÉSIL		QUANTITÉ		VALEUR A BORD AU BRÉSIL	
			1913	1914	MH Réis	Papel. Papier.	1913	1914	MH Réis	Papel. Papier.
93 a 98	Plantas, folhas, flores, fructos, grãos, sementes, raízes, cascas, etc.	Kilo	7.090	4.048	8.591	4.388	7.838	3.768	7.987	4.043
99 a 112	Pedras, terras e outros minerais semelhantes.	Kilo	18.438.187	10.283.960	924.933	408.243	9.479.979	4.402.267	374.295	263.683
103	Briquetes	—	8.811.990	3.556.077	375.164	139.393	2.537.500	5.461.715	69.650	142.142
104	Carvão de pedra	—	4.183.058	6.265.868	144.046	225.023	3.190.532	2.285.601	91.992	59.615
105	Cimento	—	5.035.706	366.469	348.818	27.118	2.440.140	472.761	133.751	28.897
	Diversos	—	407.433	95.546	56.905	16.709	1.311.807	182.190	78.912	33.039
113 e 114	Peltes e couros	Kilo	4.766	967	40.939	9.860	6.960	1.761	67.197	22.554
115	Peltes e couros preparados e curtidos	—	4.728	967	40.787	9.860	6.960	1.711	67.197	22.391
	Diversos	—	38	"	152	"	"	50	"	163
115 e 116	Seda	Kilo	41	38	1.255	1.471	36	131	998	2.857
117 a 123	Sumos ou succos vegetaes	Kilo	239.650	142.604	68.542	34.681	889.737	435.799	184.911	86.703
120	Breu	—	235.489	141.312	59.895	32.518	869.693	427.689	174.783	78.927
	Diversos	—	4.161	1.292	6.647	2.163	20.044	8.110	10.128	7.776
CLASSE III										
ARTIGOS MANUFATURADOS										
124 a 136	Algodão com ou sem mescla	Kilo	212.282	44.953	1.117.926	269.321	171.462	78.989	859.536	476.699
128	Meias	"	"	"	31.628	19.408	"	"	15.835	8.457
129	Passamaneria, rendas, tiras, etc., etc.	"	"	"	117.629	24.269	"	"	30.202	14.325
130	Roupa feita	"	"	"	58.977	14.257	"	"	20.849	6.925
131	Tecidos brancos	Kilo	55.171	5.802	181.572	22.104	12.622	9.010	40.229	45.734
133	Tecidos estampados	—	10.783	1.667	46.322	7.591	7.463	507	28.476	2.056
134	Tecidos tintos	—	61.785	13.200	254.498	57.520	64.331	24.527	285.390	140.643
135	Tecidos não especificados	—	42.535	14.443	69.496	214.120	61.178	28.989	309.507	174.219
	Diversos	—	42.010	9.841	15.966	25.868	15.966	129.048	84.339	84.339
137	Alumínio	Kilo	778	477	4.954	3.037	99	220	700	2.172
138 a 144	Armamento e munições de caça e guerra	Kilo	31.195	8.085	136.294	24.780	4.591	7.540	23.068	42.650
139	Balas de chumbo, chumbo de munição, espoletas e capsulas	—	12.897	2.399	40.626	5.918	2.782	4.571	11.844	25.810
141	Carabinas, revolvers, pistolas e outras armas de fogo	—	17.035	5.633	88.095	18.614	1.734	2.041	10.703	12.959
	Diversos	—	1.265	53	6.673	248	75	928	521	3.871
144 a 149	Borracha	Kilo	5.094	1.910	44.745	12.945	1.688	1.595	14.841	11.880
15 a 147	Cabellos, pellos e pennas	Kilo	1.352	252	14.346	3.993	601	397	6.790	7.052
148 a 150	Canoa da India, bambu, junco, rotim, vime e outros cipós	Kilo	816	52	1.118	150	387	32	1.496	289
1 a 157	Carros e outros vehiculos	"	"	"	999.660	37.279	"	"	143.335	36.768
151	Automoveis	Um	11	4	34.832	15.174	18	2	73.889	12.462
154	Carros para estrada de ferro (wagons)	Kilo	1.217.862	19.179	900.517	16.506	106.253	5.867	52.681	1.890
	Diversos	"	"	"	64.311	5.599	"	"	16.765	22.426
162	Chumbo, estanho, zinco e suas ligas	Kilo	11.705	5.947	13.021	7.328	4.967	4.197	9.185	8.666

N° DE ORDEM	MERCADORIAS MERCHANDISE MARCHANDISES	Unidade Unit. Unité	FORTALEZA (continuação) (continued) (suite)				MACEIO (continuação) (continued) (suite)			
			QUANTIDADE		VALOR A BORDO NO BRAZIL		QUANTIDADE		VALOR A BORDO NO BRAZIL	
			QUANTITY		VALUE C. I. F.		QUANTITY		VALUE C. I. F.	
			QUANTITÉ		VALEUR A BORD AU BRÉSIL		QUANTITÉ		VALEUR A BORD AU BRÉSIL	
			1913	1914	MH Réis	Papel. Papier.	1913	1914	MH Réis	Papel. Papier.
168	Canos de chumbo	Kilo	4.610	3.556	2.425	1.482	2.367	2.059	1.101	838
	Diversos	—	7.095	2.391	10.596	5.846	2.600	2.138	8.084	7.823
163 a 172	Cobre e suas ligas	Kilo	92.885	7.840	219.071	32.341	21.413	9.286	62.358	34.340
173 a 195	Ferro e aço	Kilo	15.621.415	1.213.362	2.761.731	385.545	2.856.661	1.119.221	629.194	458.708
176	Arame farpado para cerca	—	1.110.340	522.982	213.350	102.760	415.723	354.308	80.917	67.407
177	Arame de ferro e aço para uso não especificado	—	141.350	120.017	31.733	25.420	53.055	50.042	12.746	11.670
178	Chapas galvanizadas para cobrir casas	—	99.417	81.275	30.184	21.282	69.175	21.051	18.699	5.281
180	Cutalaria (obras de)	—	36.610	14.016	83.117	26.691	12.197	7.963	32.620	23.726
184	Ferro esmaltado em obras	—	20.597	4.982	24.273	5.857	13.977	6.395	15.267	9.346
187	Folhas de Flandres em laminas	—	122.955	22.126	42.272	7.325	47.112	34.292	16.799	10.940
190	Peças para construção de edificios	—	126.585	21.810	34.990	6.531	203	33.619	19	4.307
192	Postes telegraphicos, telephonicos, peças para construção de pontes, cercas e outras obras semelhantes	—	796.726	5.949	332.804	2.662	184.579	179.530	38.341	49.408
193	Trilhos, talas de junção e accessorios para estrada de ferro	—	4.384.839	47.616	647.499	12.235	1.578.946	8.155	155.481	2.778
194	Tubos, canos e accessorios	—	8.207.155	146.664	948.468	44.628	96.547	61.578	35.790	27.968
	Diversos	—	574.841	225.925	373.041	130.574	385.147	362.288	222.515	245.878
196 a 202	Instrumentos de musica	Um	"	"	69.933	20.620	"	"	28.603	24.872
201	Pianos não especificados	Um	40	18	32.756	15.364	31	24	22.796	20.067
	Diversos	"	"	"	37.177	5.256	"	"	5.807	4.805
203 a 205	Instrumentos e objectos cirurgicos e dentarios	Kilo	1.576	1.280	14.070	8.718	535	111	9.130	2.297
206 e 207	Instrumentos e objectos mathematicos, physicos e opticos	"	"	"	21.293	"	"	"	8.058	"
208 a 214	Lã com ou sem mescla	Kilo	10.027	"	63.014	7.985	6.633	2.061	31.702	12.401
210	Tecidos não especificados	—	4.624	1.051	39.216	7.054	5.676	900	27.008	6.611
	Diversos	—	5.403	"	23.798	931	957	1.161	4.694	5.790
215 a 222	Linho com ou sem mescla	Kilo	21.726	5.420	91.929	24.806	12.320	8.281	63.340	41.942
221	Tecidos	—	16.095	4.833	77.338	22.510	11.614	8.207	57.980	41.521
	Diversos	—	5.631	587	14.591	2.296	706	74	5.360	421
223 a 228	Juta e canhamo	Kilo	9.411	1.052	10.534	4.285	3.055	1.152	2.893	2.988
229 a 239	Louça, porcellana, vidro e crystal	Kilo	239.207	174.294	197.368	123.038	200.434	124.081	158.447	91.783
238	Manufacturas de porcellana e louça não especificadas	—	162.734	128.976	129.517	94.384	147.147	91.199	113.711	64.907
	Diversos	—	76.473	45.318	67.851	28.654	53.287	33.782	44.736	26.876
242 a 283	Machinas, aparelhos e accessorios, utensillos e ferramentas	Kilo	"	"	2.045.611	574.356	"	"	1.283.163	860.752
246	Bombas hydraulicas	—	41.351	13.391	39.118	13.871	14.591	5.434	13.839	7.642
247	Caldeiras	—	343.032	41.719	139.523	29.262	48.790	14.243	29.773	7.283
249	Ferramentas e utensillos diversos	—	230.665	115.416	211.682	102.971	133.437	138.350	100.550	103.585
251	Locomotivas	—	219.946	24.256	166.595	25.966	4.474	10.524	3.378	12.065
257	Machinas e aparelhos não especificados para electricidade e iluminação electrica	—	119.040	14.006	169.012	37.140	63.351	16.673	64.532	30.983

N. DE ORDEN	MERCADORIAS MERCHANDISE MARCHANDISES	Unidade. Unit. Unité.	FORTALEZA (continuação) (continued) (suite)				MACEIÓ (continuação) (continued) (suite)			
			QUANTIDADE QUANTITY QUANTITÉ		VALOR A BORDO NO BRAZIL VALUE C. I. F. VALEUR A BORD AU BRÉSIL		QUANTIDADE QUANTITY QUANTITÉ		VALOR A BORDO NO BRAZIL VALUE C. I. F. VALEUR A BORD AU BRÉSIL	
			1913	1914	Mil Réis	Papel. Papier.	1913	1914	Mil Réis	Papel. Papier.
259	Dinamos e geradores eléctricos	Kilo	19	216	46	319	64.607	8.204	33.303	10.414
263	Machinas para costura	—	165.591	70.424	249.927	109.653	51.099	68.276	76.873	97.601
265	Machinas não especificadas para fição e tecelagem	—	197.381	404	129.812	491	73.992	168.522	51.181	77.646
268	Accessorios não especificados para machinas de fição e tecelagem	—	14.732	9.575	22.243	16.315	64.093	182.757	84.290	149.394
269	Machinas não especificadas para industria	—	253.535	94.056	123.629	45.197	844.754	219.821	484.981	187.216
270	Machinas não especificadas para lavoura	—	82.146	28.792	72.642	34.845	34.688	17.775	20.015	19.163
282	Motores não especificados (excepto motores eléctricos)	—	75.944	14.400	64.381	7.399	118.046	6.211	79.939	5.219
	Diversos	—	"	"	657.001	150.917	"	"	240.499	162.530
a 289	Madeiras	Kilo	97.886	25.948	105.458	45.169	22.807	21.845	38.506	39.485
284	Móveis e mobílias	—	33.887	22.535	52.191	38.464	14.943	15.468	24.669	27.000
	Diversos	—	63.999	3.413	53.267	6.705	7.864	6.377	13.837	12.405
a 297	Marfim, madreperola, tartaruga e outros despojos animais	Kilo	150	48	1.247	448	20	107	80	448
298	Nickel	Kilo	95	87	488	453	14	"	95	"
299 a 301	Ouro, prata e platina	Gramma	22.715	14.064	7.459	6.421	1.003	320	85	68
302 a 307	Palha, esparto, cairo, pita, passava e outras matérias filamentosas	Kilo	11.144	4.225	14.977	5.214	6.693	9.711	6.261	8.331
308 a 319	Papel e suas applicações	Kilo	294.725	109.533	179.022	69.729	303.035	457.639	136.917	137.897
316	Papel para impressão	—	102.961	49.738	29.092	13.870	189.925	284.893	46.489	62.452
317	Papel para uso não especificado	—	114.209	35.596	50.796	18.117	43.507	105.346	19.887	31.503
	Diversos	—	77.555	24.199	99.134	37.742	69.603	67.400	70.541	43.942
30 a 327	Pedras, terras e outros mineraes semelhantes	Kilo	803.502	114.511	145.464	24.998	118.912	41.483	16.158	12.143
321	Canos e tubos	—	577.115	"	69.873	"	30.056	"	3.915	"
	Diversos	—	226.387	114.511	75.591	24.998	88.856	41.483	12.243	12.143
38 a 332	Peltes e couros	Kilo	8.846	1.328	152.555	45.590	7.287	3.653	74.327	42.914
330	Calçado	—	"	"	93.668	35.521	"	"	31.309	23.666
	Diversos	Kilo	8.846	1.328	58.887	10.069	7.287	3.653	43.018	19.248
33 a 339	Perfumarias e artigos de tinturaria, pintura e outros usos	Kilo	45.399	15.059	133.270	50.527	32.037	29.080	80.197	50.437
334	Perfumaria	—	10.598	4.334	87.344	38.576	3.634	2.636	36.730	32.031
	Diversos	—	34.801	10.725	45.926	11.951	28.403	26.444	43.467	18.406
30 a 357	Productos químicos, drogas e especialidades pharmaceuticas	Kilo	568.176	327.324	274.192	131.151	537.468	334.938	206.089	136.568
348	Carbureto de calcio	—	207.095	134.295	52.817	35.628	170.750	84.000	40.967	23.312
356	Soda caustica	—	166.383	149.064	36.142	32.187	177.086	153.924	34.133	29.978
	Diversos	—	194.697	43.965	185.233	63.336	189.632	97.014	130.989	83.278
8 a 364	Seda com ou sem mescla	Kilo	879	88	83.966	13.715	126	44	17.328	6.261
358	Fitas	—	"	"	63.741	10.813	"	"	10.262	3.933
	Diversos	—	879	88	20.225	2.902	126	44	7.066	2.328
425	Varios artigos	"	"	"	1.281.936	605.213	"	"	752.198	614.119
369	Artigos para iluminação a gaz, a alcool e a petroleum	Kilo	9.272	16.045	31.723	20.929	5.826	5.329	13.132	10.724

N. DE ORDEN	MERCADORIAS MERCHANDISE MARCHANDISES	Unidade. Unit. Unité.	FORTALEZA (continuação) (continued) (suite)				MACEIÓ (continuação) (continued) (suite)			
			QUANTIDADE QUANTITY QUANTITÉ		VALOR A BORDO NO BRAZIL VALUE C. I. F. VALEUR A BORD AU BRÉSIL		QUANTIDADE QUANTITY QUANTITÉ		VALOR A BORDO NO BRAZIL VALUE C. I. F. VALEUR A BORD AU BRÉSIL	
			1913	1914	Mil Réis	Papel. Papier.	1913	1914	Mil Réis	Papel. Papier.
370	Barcos e embarcações miúdas	—	"	57	70.904	397	"	"	"	"
374	Botões de qualquer qualidade	Kilo	9.939	1.708	56.943	8.976	3.504	2.962	19.355	16.067
377	Cachimbo, piteiras e quaisquer artigos para fumantes	—	8.190	2.337	65.126	19.381	2.094	1.810	12.263	10.105
387	Chapéus para chuva ou sol (exceptando as capas e tecidos)	—	12.309	5.005	52.093	15.289	6.355	1.310	25.118	4.384
398	Kerosene	—	4.126.183	2.463.567	522.371	355.382	3.167.124	2.726.857	453.412	388.094
406	Manufacturas de celluloido	—	1.416	751	8.520	15.250	436	653	4.055	6.033
408	Navios a vapor ou á vela	—	"	"	39.272	"	"	"	"	"
409	Óleos animais, mineraes e vegetaes para lubrificação	Kilo	123.067	154.712	43.117	53.950	99.629	111.462	33.962	34.915
	Diversos	—	"	81.267	391.867	115.659	"	193.557	190.901	143.797
CLASSE IV ARTIGOS DESTINADOS Á ALIMENTAÇÃO E FORRAGENS										
426 a 485	Artigos destinados á alimentação	Kilo	6.199.943	3.874.111	2.138.503	1.379.254	15.410.974	8.287.317	4.517.550	3.262.126
426 a 436	Bebidas	Kilo	393.737	178.974	328.871	165.388	273.188	154.492	197.688	120.063
433	Vinhos finos (Porto e semelhantes)	—	72.351	34.713	115.390	68.260	20.125	9.790	29.706	13.669
435	Vinhos communs	—	242.805	113.967	116.402	56.065	200.780	119.517	102.949	67.391
	Diversos	—	78.581	30.294	97.079	41.063	52.283	25.185	65.033	39.003
437 a 446	Cereaes, farinhas e grãos alimentícios	Kilo	4.988.252	3.276.501	1.109.673	838.492	7.624.729	4.635.668	1.525.688	963.834
440	Farinha de trigo	—	4.832.319	3.226.901	1.065.117	817.329	7.562.434	4.581.630	1.499.946	941.461
	Diversos	—	155.933	49.600	44.556	21.163	62.296	54.138	25.742	22.373
447 a 456	Conservas e extractos	Kilo	355.501	228.099	263.684	169.181	7.265.690	3.349.484	2.513.860	2.007.340
448	Bacalhão	—	302.881	207.308	192.296	140.533	7.240.761	3.330.093	2.481.845	1.985.642
453	Conservas e extractos de peixe não especificados	—	25.682	6.741	42.417	13.279	6.246	9.791	10.735	10.678
	Diversos	—	26.938	14.050	28.971	15.369	18.683	9.600	21.280	11.020
457 a 465	Fructas de mesa	Kilo	13.246	2.819	16.787	3.091	17.473	1.762	21.109	2.886
466 a 467	Legumes e verduras	Kilo	83	"	87	"	25	"	25	"
468 a 470	Leite e seus derivados	Kilo	149.402	82.030	263.362	132.696	72.312	52.703	144.127	97.961
468	Leite em conserva	—	76.628	51.315	94.293	57.594	14.975	19.990	14.907	20.811
469	Manteiga	—	71.546	30.237	166.584	74.100	39.962	24.605	103.477	64.775
	Diversos	—	1.228	478	2.485	1.002	17.375	8.108	25.743	12.375
471 a 485	Diversos	Kilo	299.722	105.688	161.039	70.406	157.557	93.208	115.033	70.042
473	Azeite de oliveira	—	19.102	14.747	32.429	27.263	21.609	11.760	36.630	20.605
480	Especiarias	—	88.345	16.508	58.882	17.302	46.800	30.953	33.876	23.461
	Diversos	—	192.275	74.433	69.728	25.841	89.148	50.505	45.547	25.976
486 a 488	Forragens	Kilo	896.410	22.690	71.191	1.755	"	4	"	20

N° DE ORDEM	MERCADORIAS MERCHANDISE MARCHANDISES	Unidade. Unit. Unité.	FORTALEZA <small>(continuação) (continued) (suite)</small>				MACEIÓ <small>(continuação) (continued) (suite)</small>			
			QUANTIDADE QUANTITY QUANTITÉ		VALOR A BORDO NO BRAZIL VALUE C. I. F. VALEUR A BORD AU BRÉSIL.		QUANTIDADE QUANTITY QUANTITÉ		VALOR A BORDO NO BRAZIL VALUE C. I. F. VALEUR A BORD AU BRÉSIL.	
			1913	1914	Mil Réis	Papel. Papier.	1913	1914	Mil Réis	Papel. Papier.
RESUMO por CLASSES SUMMARY by CLASSES RÉSUMÉ PAR CLASSES										
	Classe I. — Animais vivos			651	300			1.142	665	
	Classe II. — Materias primas e artigos com applicação ás artes e industrias			1.764.525	808.314			1.118.675	733.257	
	Classe III. — Artigos manufacturados			10.206.652	2.552.671			4.664.050	3.169.808	
	Classe IV. — Artigos destinados á alimentação e forragens			2.209.694	1.381.009			4.517.550	3.262.146	
	TOTAL DAS MERCADORIAS..			14.181.522	4.742.294			10.301.417	7.165.876	
	EQUIVALENTE EM MIL RÉIS OURO			8.403.865	2.662.539			6.104.543	4.019.261	

IMPORTAÇÃO
IMPORTS
IMPORTATION

Principaes mercadorias importadas nos portos de :
Principal merchandises imported into the ports of :
Principales marchandises importées par les ports de :

Annos
Years
Années } 1913 e 1914

N° DE ORDEM	MERCADORIAS MERCHANDISE MARCHANDISES	Unidade. Unit. Unité.	ITAIAHY				FÓZ DO IGUASSÚ			
			QUANTIDADE QUANTITY QUANTITÉ		VALOR A BORDO NO BRAZIL VALUE C. I. F. VALEUR A BORD AU BRÉSIL.		QUANTIDADE QUANTITY QUANTITÉ		VALOR A BORDO NO BRAZIL VALUE C. I. F. VALEUR A BORD AU BRÉSIL.	
			1913	1914	Mil Réis	Papel. Papier.	1913	1914	Mil Réis	Papel. Papier.
CLASSE I										
1 a 16	ANIMAES VIVOS				17.874					
15	Gado vacuum	Cabeça	19		17.283					
	Diversos				591					
CLASSE II										
MATERIAS PRIMAS E ARTIGOS COM APPLICACAO AS ARTES E INDUSTRIAS										
17 a 21	Algodão	Kilo	39.440	31.535	77.590	68.436		18		12
17	Em fio para tecelagem ..		39.177	31.348	76.861	67.448				
18	Em fio para costura (linha para coser)		243	187	705	988				
	Diversos		20		24			18		12
29 a 31	Chumbo, estanho, zinco e suas ligas	Kilo	1.463	326	845	681	1.440	70	533	72
31a e 32	Cobre e suas ligas	Kilo	2.090	3.636	2.760	4.030				
31a	Em chapas e em fundos ..		2.090	2.574	2.760	2.520				
	Diversos			1.062		1.510				
33 a 40	Despojos animais	Kilo	516	194	1.674	671	8.740	5.812	5.016	4.339
35	Colla ou gelatina		94	130	481	430				
39	Sebo e graxa						8.740	5.812	5.016	4.339
	Diversos		422	64	1.193	241				
41 a 45	Ferro e aço	Kilo	66.257	15.658	11.523	2.053	182	1.271	63	325
43	Ferro em barra e vergalhões		45.947	14.884	7.313	1.828	162	1.094	57	239
	Diversos		20.310	774	4.210	225	20	177	6	86
46 a 48	Juta e canhamo	Kilo	299	800	412	1.049		48		178
49 a 52	Lã	Kilo	1.316		6.795					
51	Em fio para tecelagem ..		1.286		6.635					
	Diversos		30		160					
53 e 54	Linho	Kilo	60		126					
55 a 62	Madeiras	Kilo	60.960	99.850	10.071	16.221				
59	Pasta de madeira para fabricacão de papel ..		60.960	99.850	10.071	16.221				
63 a 74	Materias ou substancias para perfumaria, pintura, tinturaria e outros usos	Kilo	4.487	4.020	3.386	3.315	505	214	330	125
69	Oleo de linhaça		2.277	1.646	1.001	1.122	98	92	84	60
	Diversos		2.210	2.374	2.385	2.195	407	122	255	56
75 a 80	Metalloides e varios metaes	Kilo						8		3
86 a 92	Palha, esparto, cairo, pita, piassava, paina e outras materias filamentosas	Kilo	142	503	545	961				

ITAJAHY (continuação)
(continued)
(suite)

FÓZ DO IGUASSÚ (continuação)
(continued)
(suite)

N° DE ORDEN	MERCADORIAS MERCHANDISE MARCHANDISES	Unidade. Unit. Unité.	QUANTIDADE QUANTITY QUANTITÉ		VALOR A BORDO NO BRAZIL VALUE C. I. F. VALEUR A BORD AU BRÉSIL		QUANTIDADE QUANTITY QUANTITÉ		VALOR A BORDO NO BRAZIL VALUE C. I. F. VALEUR A BORD AU BRÉSIL			
			1913	1914	1913	1914	1913	1914	1913	1914	Mil Réis	Papel. Papier.
95 a 98	Plantas, folhas, flores, frutos, grãos, sementes, raízes, cascas, etc.	Kilo	49.454	19.545	20.089	10.542						
95	Cevada torrefacta ou malte	—	48.990	18.480	19.348	6.226						
95	Lúpulo	—	193	691	543	3.479						
	Diversos	—	271	374	198	837						
99 a 112	Pedras, terras e outros minerais semelhantes	Kilo	539.700	350.178	33.640	20.522	10.337	7.638	1.552	1.556		
106	Cimento	—	538.630	243.000	33.295	14.572	3.745	2.620	607	515		
	Diversos	—	1.070	107.178	345	5.950	6.592	5.018	945	1.041		
113 e 114	Peltes e couros	Kilo	193	86	2.242	1.055						
113	Peltes e couros preparados e curtidos	—	193	86	2.242	1.055						
116	Seda	Kilo	3	1	53	41						
123	Sumos ou succos vegetaes	Kilo	3.796	2.391	2.389	1.024	368	143	175	110		
	CLASSE III											
	ARTIGOS MANUFATURADOS				475.908	299.760			60.205	435.907		
124 a 136	Algodão com ou sem mescla	Kilo	5.793	1.366	23.005	7.124	121	192	554	1.195		
129	Passamaneria, rendas, tiras, etc., etc.	—			1.001	1.181						
131	Tecidos brancos	Kilo	16	19	98	67						
134	Tecidos tintos	—	33	5	151	50						
135	Tecidos não especificados	—	1.645	657	6.668	3.631	59	39	122	53		
	Diversos	—	4.099	685	15.087	2.195	62	153	432	1.142		
137	Alumínio	Kilo	93	39	479	174						
138 a 144	Armamento e munições de caça e guerra	Kilo	358	54	3.378	221	132	45	87	7		
141	Carabinas, revolvers, pistolas e outras armas de fogo	—	96	12	2.472	177						
	Diversos	—	262	42	906	44	132	45	87	7		
145 a 144g	Borracha	Kilo	60	6	298	67						
5 a 147	Cabellos, pellos e pennas	Kilo		68		349			161	18		
8 a 150	Canna da India, bambú, junco, rotim, vime e outros cipés	Kilo		30		101						
1 a 157	Carros e outros vehiculos.					7.682			92	446		
	Diversos					7.682			92	446		
8 a 162	Chumbo, estanho, zinco e suas ligas	Kilo	99		269		55		27			
159	Tipos para typographia (de chumbo)	—	57		171							
	Diversos	—	42		98		55		27			
172	Cobre e suas ligas	Kilo	30.288	26.368	27.162	23.427		8		21		
164	Arame para uso não especificado	—	29.909		25.969							
	Diversos	—	379	26.368	1.193	23.427		8		21		
75	Ferro e aço	Kilo	125.115	29.457	40.175	13.733	155.979	2.989.852	23.142	410.485		

ITAJAHY (continuação)
(continued)
(suite)

FÓZ DO IGUASSÚ (continuação)
(continued)
(suite)

N° DE ORDEN	MERCADORIAS MERCHANDISE MARCHANDISES	Unidade. Unit. Unité.	QUANTIDADE QUANTITY QUANTITÉ		VALOR A BORDO NO BRAZIL VALUE C. I. F. VALEUR A BORD AU BRÉSIL		QUANTIDADE QUANTITY QUANTITÉ		VALOR A BORDO NO BRAZIL VALUE C. I. F. VALEUR A BORD AU BRÉSIL			
			1913	1914	1913	1914	1913	1914	1913	1914	Mil Réis	Papel. Papier.
177	Arame de ferro e aço para uso não especificado	Kilo	2.500	8.721	400	1.966	12.330	5.130	2.243	1.070		
182	Eixos, rodas e pertences para carroças e outros vehiculos	—	150	935	91	703	2.042		749			
184	Ferro esmaltado em obras	—	1.106	1.287	1.246	1.120	20		18			
187	Folhas de Flandres em laminas	—		9.090		4.118						
192	Postes telegraphicos, telephonicos, pegas para construção de pontes, cercas e outras obras semelhantes	—	4.569		1.397							
193	Trilhos, talas de junção e accessorios para estradas de ferro	—					133.970	2.970.702	17.230	407.276		
194	Tubos, canos e accessorios	—	8.365	2.315	2.937	938	1.426	22	669	20		
	Diversos	—	108.425	7.109	34.104	4.888	6.191	13.998	2.233	2.119		
196 a 202	Instrumentos de musica				2.252	953			30			
203 a 205	Instrumentos e objectos cirurgicos e dentarios	Kilo	25		198							
206 e 207	Instrumentos e objectos mathematicos, physicos e opticos				1.200	1.330						
208 a 214	Lã com ou sem mescla	Kilo	1.081	397	3.975	2.074						
215 a 222	Linho com ou sem mescla	Kilo	46	264	116	720						
223 a 228	Juta e canhamo com ou sem mescla	Kilo	150	394	227	686	2.430	4.490	2.319	2.464		
224	Aniagem	—					2.430	3.220	2.319	1.705		
	Diversos	—	150	394	227	686		1.270		759		
229 a 239	Loça, porcellana, vidro e crystal	Kilo	15.656	9.865	7.919	4.902	232	291	214	140		
231	Garrações e garrafas	—	10.822	1.854	3.136	728						
238	Manufacturas de porcellana e loça não especificadas	—	2.505	3.367	1.786	2.071	56	25	89	24		
239	Manufacturas não especificadas de vidro e crystal	—	1.262	77	1.782	287	176	266	125	116		
	Diversos	—	1.067	4.567	1.215	1.816						
242 a 283	Machinas, aparelhos e accessorios, utensilios e ferramentas				312.480	216.517			26.748	12.149		
249	Ferramentas e utensilios diversos	Kilo	6.016	1.659	6.117	2.788	1.560	2.905	1.657	1.331		
251	Locomotivas	—					16.800		19.628			
287	Machinas e aparelhos não especificados para electricidade e iluminação electrica	—	81.395	201.480	40.280	135.369						
261	Motores electricos	—	2.494	314	2.388	552						
263	Machinas para costura	—	1.363	54	1.926	161						
265	Machinas não especificadas para fição e tecelagem	—	139.341	15.911	67.955	8.004						
269	Machinas não especificadas para industria	—	259.077	1.304	130.475	1.427	1.177	404	485	371		
270	Machinas não especificadas para lavoura	—	10.031	10.140	3.891	6.113		40		45		
282	Motores não especificados (excetiva motores electricos)	—	1.992	71	5.080	450	1.168		1.066			
	Diversos	—			54.368	61.683			3.913	10.402		

ITAJAHY (continuação)
(continued)
(suite)

FÓZ DO IGUASSÚ (continuação)
(continued)
(suite)

N° DE ORDEM	MERCADORIAS MERCHANDISE MARCHANDISES	Unidade. Unit. Unité	VALOR A BORDO NO BRAZIL VALUE C. I. F. VALEUR A BORD AU BRÉSIL				VALOR A BORDO NO BRAZIL VALUE C. I. F. VALEUR A BORD AU BRÉSIL			
			QUANTIDADE QUANTITY QUANTITÉ		MIL Réis { Papel. Papier.		QUANTIDADE QUANTITY QUANTITÉ		MIL Réis { Papel. Papier.	
			1913	1914	1913	1914	1913	1914	1913	1914
285a a 289	Madeiras	Kilo	1.017	1.823	2.103	2.204	1.373	278	217	48
286	Rolhas de cortiça	—	846	1.328	1.358	2.038	»	28	»	27
	Diversos	—	171	495	745	166	1.373	250	217	21
302 a 307	Palha, esparto, cairo, pita, piassava, paúna e outras materias filamentosas	Kilo	37	445	32	374	50	150	18	48
308 a 319	Papel e suas applicações	Kilo	21.011	5.477	11.562	4.419	341	665	119	250
311	Livros impressos, jornaes, revistas, musicas, mapas ou cartas geograficas, hydrographicas e semelhantes	—	1.926	632	2.541	784	»	»	»	»
316	Papel para impressão	—	4.456	1.521	1.771	473	»	»	»	»
318	Papelão e cartão	—	12.560	2.494	5.138	1.367	»	»	»	»
	Diversos	—	2.069	830	2.112	1.795	341	665	119	250
320 a 327	Pedras, terras e outros mineraes semelhantes	Kilo	56	115	86	220	36	»	6	»
328 a 332	Peltes e couros	Kilo	23	59	431	509	1	»	15	41
335 a 339	Perfumarias e artigos de tinturaria, pintura e outros usos	Kilo	1.223	2.150	1.005	1.074	50	40	274	152
340 a 357	Productos chimicos, drogas e especialidades pharmaceuticas	Kilo	11.487	6.210	7.885	3.050	31	48	62	46
356	Soda caustica	—	6.769	»	3.099	»	»	»	»	»
	Diversos	—	4.718	6.210	4.786	3.050	31	48	62	46
358 a 364	Seda com ou sem mescla	Kilo	»	»	42	101	»	»	»	»
365 a 425	Varios artigos	—	»	»	18.435	7.749	»	»	6.120	8.397
366	Amostras de qualquer qualidade	—	»	»	204	73	»	»	24	»
374	Botões de qualquer qualidade	Kilo	63	68	460	486	»	»	»	»
376	Brinquedos não especificados	—	961	»	2.869	»	»	»	»	»
398	Kerosene	—	»	»	»	»	8.717	12.010	2.915	3.885
409	Oleos animaes, mineraes e vegetaes para lubrificação	—	61	12.751	61	3.666	1.197	4.402	669	1.907
420	Sabão e saponaccos sem perfume	Kilo	50	»	45	»	2.792	2.149	1.127	846
	Diversos	—	»	»	14.608	3.524	»	»	1.585	1.759
	CLASSE IV ARTIGOS DESTINADOS A ALIMENTAÇÃO E FORRAGENS	»	»	»	31.798	14.434	»	»	83.922	63.538
26 a 485	Artigos destinados à alimentação	Kilo	»	33.227	»	14.434	»	202.781	»	63.538
36 a 436	Bebidas	Kilo	2.124	1.736	3.071	4.309	5.481	5.438	4.429	5.330
431	Vermouth, bitter e semelhantes	—	42	43	94	103	544	1.249	954	1.894
433	Vinhos finos (Porto e semelhantes)	—	780	»	1.495	»	29	80	83	95
435	Vinhos communs e não especificados	—	1.108	1.440	1.283	3.174	4.289	3.816	2.733	2.971
	Diversos	—	194	253	199	1.032	1.619	293	659	370

ITAJAHY (continuação)
(continued)
(suite)

FÓZ DO IGUASSÚ (continuação)
(continued)
(suite)

N° DE ORDEM	MERCADORIAS MERCHANDISE MARCHANDISES	Unidade. Unit. Unité	VALOR A BORDO NO BRAZIL VALUE C. I. F. VALEUR A BORD AU BRÉSIL				VALOR A BORDO NO BRAZIL VALUE C. I. F. VALEUR A BORD AU BRÉSIL			
			QUANTIDADE QUANTITY QUANTITÉ		MIL Réis { Papel. Papier.		QUANTIDADE QUANTITY QUANTITÉ		MIL Réis { Papel. Papier.	
			1913	1914	1913	1914	1913	1914	1913	1914
437 a 446	Cereaes, farinhas e grãos alimenticios	Kilo	97.576	22.026	19.926	4.576	174.324	103.832	32.884	23.000
437	Arroz	—	»	»	»	»	14.789	11.230	4.877	4.105
440	Farinha de trigo	—	96.357	21.830	19.267	4.445	129.250	85.999	24.170	17.587
443	Feijão e favas	—	»	»	»	»	2.957	4.798	630	952
	Diversos	—	1.219	196	659	131	27.328	1.805	3.207	356
447 a 456	Conservas e extractos	Kilo	10.209	7.999	4.619	3.943	57.392	33.726	32.401	22.316
449	Banha	—	»	»	»	»	51.163	30.553	29.345	20.367
453	Conservas e extractos de peixe não especificados	—	9.931	7.790	4.210	3.729	206	50	336	48
456	Xarque	—	»	»	»	»	5.564	2.515	2.178	1.297
	Diversos	—	278	209	409	214	459	908	542	604
457 a 465	Fructas de mesa	Kilo	2.893	757	2.933	901	2	»	12	»
457	Amendoas	—	90	34	248	100	»	»	»	»
464	Fructas seccas não especificadas	—	841	723	923	801	»	»	»	»
	Diversos	—	1.062	»	1.762	»	2	»	12	»
466 e 467	Legumes e verduras	Kilo	19	302	19	170	9	»	3	»
468 a 470	Leite e seus derivados	Kilo	97	37	179	45	136	»	200	»
471 a 485	Diversos	Kilo	713	370	1.051	490	61.544	59.785	13.993	12.892
472	Assucar	—	7	8	20	13	3.168	5.470	4.312	3.396
475	Biscoutos e bolachas	—	12	12	10	11	14.552	8.879	4.227	3.946
483	Sal commum	—	»	»	»	»	33.384	40.842	3.448	4.265
	Diversos	—	694	350	1.021	466	5.440	4.594	2.006	1.285
	RESUMO por CLASSES SUMMARY by CLASSES RÉSUMÉ PAR CLASSES									
	Classe I. — Animaes vivos	»	»	»	17.874	»	»	»	»	»
	Classe II. — Materias primas e artigos com applicação às artes e industrias	»	»	»	174.140	130.601	»	»	7.678	6.720
	Classe III. — Artigos manufacturados	»	»	»	475.908	299.760	»	»	60.205	435.907
	Classe IV. — Artigos destinados à alimentação e Forragens	»	»	»	31.798	14.434	»	»	83.922	63.538
	TOTAL DAS MERCADORIAS	»	»	»	699.720	444.795	»	»	151.805	506.165
	EQUIVALENTE EM MIL RÉIS OURO	»	»	»	414.649	262.830	»	»	89.959	294.677

**IMPORTAÇÃO
IMPORTS
IMPORTATION**

 Principaes mercadorias importadas nos portos de :
 Principal merchandises imported into the ports of :
 Principales marchandises importées par les ports de :

 Annos }
 Years } 1913 e 1914
 Années }

N. DE ORDEM	MERCADORIAS MERCHANDISE MARCHANDISES	Unidade. Unit. Unité.	URUGUAYANA				CABEDELLO														
			QUANTIDADE QUANTITY QUANTITÉ		VALOR A BORDO NO BRAZIL VALUE C. I. F. VALEUR A BORD AU BRÉSIL		QUANTIDADE QUANTITY QUANTITÉ		VALOR A BORDO NO BRAZIL VALUE C. I. F. VALEUR A BORD AU BRÉSIL												
			1913	1914	Mil Réis 1913	Mil Réis 1914	1913	1914	Mil Réis 1913	Mil Réis 1914											
	CLASSE I																				
1 a 16	ANIMAES VIVOS				1.208.053	269.224				417											
6	Gado cavallar	Cabeça	758	138	63.789	10.815															
11	Gado lanigero	—	10.901	119	147.508	6.035															
15	Gado vaccum	—	19.630	3.549	950.417	218.378															
	Diversos				46.339	33.996				417											
	CLASSE II																				
	MATERIAS PRIMAS E ARTIGOS COM AP- PLICAÇÃO AS ARTES E INDUSTRIAS				166.398	88.360				694.900	571.567										
17 a 21	Algodão	Kilo	3.395	2.528	2.859	1.836	791	216	4.453	1.799											
22 a 25	Cabellos, pellos e pennas	Kilo						3		178											
26 a 28	Canna da India, bambú, junco, rotim, vime e outros cipés	Kilo	165		281		520	280	1.345	947											
29 a 31	Chumbo, estanho, zinco e suas ligas	Kilo	1.947	2.340	1.047	837	6.223	3.315	4.273	2.432											
32 a 34	Cobre e suas ligas	Kilo	351		383		1.947	363	3.977	710											
35 a 40	Despojos animaes	Kilo	479	292	358	227	824	1.205	979	755											
41 a 45	Ferro e aço	Kilo	171.297	45.008	28.427	7.172	220.525	269.667	53.908	61.404											
43	Ferro em barra e verga- lhões	—	77.885	24.561	11.725	3.512	208.293	263.233	48.455	59.085											
	Diversos	—	93.412	20.447	16.702	3.660	12.232	6.434	5.453	2.319											
46 a 48	Juta e canhamo	Kilo		710		405															
49 a 52	Lã	Kilo		4.500		20.623		124		494											
53 e 54	Linho	Kilo	40	140	223	96		1		3											
55 a 62	Madeiras	Kilo	128.092	54.180	17.430	2.814	685.434	495.190	97.645	69.306											
55	Aduelas e arcos	—	124.750	54.180	15.005	2.814	194.883	115.704	30.446	30.081											
60	Pinho em tóros, pranchas, taboa, etc.	—					490.551	304.486	67.199	31.728											
	Diversos	—	3.342		2.425			75.000		7.497											
63 a 74	Materias ou substancias para perfumaria, piatu- ra, tinturaria e outros usos	Kilo	16.908	6.325	7.794	3.505	90.066	27.205	53.500	16.822											
75 a 80	Metaloideos e varios me- taes	Kilo	1.282		182		11.953	6.601	2.660	1.381											
81 a 85	Ouro, prata e platina	Gramma					740		143												
86 a 92	Palla, esparto, cairo, pi- ta, piassava, palma e ou- tras materias filamen- tosas	Kilo					31	9	235	44											
93 a 98	Plantas, folhas, flores, fructos, grãos, semen- tes, rnzices, cascas, etc...	Kilo	31.028	10.460	8.715	1.657	4.314	2.163	4.084	2.433											

URUGUAYANA

 (continued)
 (suite)
 (continuação)

CABEDELLO

 (continuação)
 (continued)
 (suite)

N. DE ORDEM	MERCADORIAS MERCHANDISE MARCHANDISES	Unidade. Unit. Unité.	QUANTIDADE QUANTITY QUANTITÉ		VALOR A BORDO NO BRAZIL VALUE C. I. F. VALEUR A BORD AU BRÉSIL		QUANTIDADE QUANTITY QUANTITÉ		VALOR A BORDO NO BRAZIL VALUE C. I. F. VALEUR A BORD AU BRÉSIL	
			1913	1914	Mil Réis 1913	Mil Réis 1914	1913	1914	Mil Réis 1913	Mil Réis 1914
			99 a 112	Pedras, terras e outros mineaes semelhantes	Kilo	2.201.097	1.255.240	76.181	43.181	11.060.680
103	Briquettes	—					6.729.331	8.130.674	190.576	224.379
104	Carvão de pedra	—	1.492.370	900.000	34.972	19.428	3.277.841	3.861.028	99.700	104.673
105	Cimento	—	634.211	345.710	34.825	22.562	1.009.931	234.996	75.288	16.163
111	Salitre	—	54	20	29	10	36.931	25.575	19.975	14.446
	Diversos	—	74.462	9.510	6.355	1.181	6.646	20.585	2.005	2.541
113 e 114	Pelless e couros	Kilo	3.435	76	7.087	208	882	281	9.878	5.993
115 e 116	Seda	Kilo					14	18	500	551
117 a 123	Sumos ou succos vegetaes	Kilo	52.434	24.223	15.431	5.799	334.171	30.272	69.776	44.113
118a	Oleo de caroço de algodão	—	11.651	7.610	7.008	3.589				
120	Breu	—	39.587	13.395	8.050	1.560	333.220	229.141	68.062	43.566
	Diversos	—	1.196	3.218	373	650	951	1.131	1.714	547
	CLASSE III									
	ARTIGOS MANUFAC- TURADOS				1.285.188	595.154			3.012.344	1.940.410
124 a 136	Algodão com ou sem mes- cla	Kilo	11.288	3.036	46.937	13.514	140.253	58.560	676.140	351.476
129	Passamaneria, rendas, ti- rgas, etc.	—			1.076	367			60.311	10.390
131	Tecidos brancos	Kilo					27.595	10.066	105.038	49.573
133	Tecidos estampados	—	45		159		8.599	1.229	33.824	4.337
134	Tecidos tintos	—	70		223		42.479	23.190	202.083	118.623
135	Tecidos não especificados.	—	9.251	2.809	27.612	8.554	33.206	14.253	135.475	103.544
	Diversos	—	1.922	227	17.867	4.593	28.374	9.822	139.409	65.009
137	Aluminio	Kilo		52		258	175	54	1.074	455
138 a 144	Armamento e munições de caça e guerra	Kilo	1.403	317	4.779	644	3.002	2.045	16.409	8.761
144a a 144g	Borracha	Kilo	260	2.630	2.037	8.098	733	167	7.613	1.829
145 a 147	Cabellos, pellos e pennas	Kilo			208	73	37		2.630	1.061
148 a 150	Canna da India, bambú, junco, rotim, vime e outros cipés	Kilo	26		16		55	209	139	456
151 a 157	Carros e outros vehiculos.				149.354	75.623			16.104	9.297
158 a 162	Chumbo, estanho, zinco e suas ligas	Kilo	1.010	145	2.322	51	4.944	2.795	15.219	10.287
163 a 172	Cobre e suas ligas	Kilo	2.994	7.256	4.017	5.058	9.742	3.576	31.990	15.118
173 a 195	Ferro e aço	Kilo	4.522.168	332.416	724.522	77.361	1.657.350	674.915	471.643	257.713
176	Arame farpado para cerca	—	80.860	10.400	17.489	1.992	290.361	226.335	62.740	45.433
177	Arame de ferro e aço pa- ra uso não especificado.	—	434.836	110.170	72.235	19.960	110.074	73.625	24.102	16.683
178	Chapas galvanizadas para cobrir casas	—	232.605	54.823	46.709	12.839	29.603	4.978	9.488	3.082
180	Peças para construção de edificios	—	72.970	84.737	12.145	10.448	28.145	95.246	10.589	21.471
182	Postes telegraphicos, tele- phonicos, peças para construção de pontes, cercas e outras obras se- melhantes	—	6.000	11.000	3.328	3.888	85.346		32.146	
183	Trilhos, talas de junção e accessorios para estrada de ferro	—	3.572.263		487.088		840.418	13.617	104.414	4.620

N. DE ORDEM	MERCADORIAS MERCHANDISE MARCHANDISES	Unidade. Unit. Unité.	URUGUAYANA (continuação) (continued) (suite)				CABEDELLO (continuação) (continued) (suite)			
			QUANTIDADE QUANTITY QUANTITÉ		VALOR A BORDO NO BRAZIL VALUE C. I. F. VALEUR A BORD AU BRÉSIL		QUANTIDADE QUANTITY QUANTITÉ		VALOR A BORDO NO BRAZIL VALUE C. I. F. VALEUR A BORD AU BRÉSIL	
			1913	1914	Mil Réis	Papel. Papier.	1913	1914	Mil Réis	Papel. Papier.
			1913	1914	1913	1914	1913	1914	1913	1914
194	Tubos, canos e acessórios	Kilo	30.578	7.505	8.656	4.094	21.428	46.110	9.414	20.489
	Diversos	—	92.056	53.781	76.872	24.140	251.975	216.004	218.740	146.925
196 a 202	Instrumentos de musica	—	»	»	6.079	5.824	»	»	18.795	15.398
203 a 205	Instrumentos e objectos cirurgicos e dentarios	Kilo	243	441	488	1.489	345	306	2.307	2.318
206 e 207	Instrumentos e objectos mathematicos, physicos e opticos	—	»	»	4.437	409	»	»	3.580	78
208 a 214	Lã com ou sem mescla	Kilo	1.971	1.752	6.104	8.739	4.694	3.385	31.563	29.254
210	Tecidos não especificados	—	370	1.135	2.272	7.523	5.040	2.441	24.971	24.089
	Diversos	—	1.601	617	3.832	1.216	1.654	944	6.592	5.165
215 a 222	Linho com ou sem mescla	Kilo	1.137	1.737	2.605	5.113	8.956	5.414	36.521	18.913
221	Tecidos	—	1.032	1.737	1.779	5.113	7.919	5.249	33.660	18.191
	Diversos	—	105	»	826	»	1.037	165	2.861	722
223 a 228	Juta e canhamo com ou sem mescla	Kilo	2.951	3.332	2.749	1.750	144	»	330	333
229 a 239	Louça, porcellana, vidro e crystal	Kilo	47.150	20.298	28.600	10.022	145.899	96.165	111.039	75.889
238	Manufacturas não especifi- cadas de porcellana e louça	—	18.974	6.219	13.102	3.820	117.633	82.419	88.207	62.942
	Diversos	—	28.176	14.079	15.498	6.202	28.266	13.746	22.832	12.927
242 a 283	Machinas, aparelhos e ac- cessorios, utensilios e ferramentas	Kilo	»	»	103.534	207.715	»	»	559.107	419.700
246	Bombas hydraulics	—	4.870	290	4.197	143	1.204	400	1.079	973
247	Caldeiras	—	7.700	18.923	3.829	3.912	»	62.406	»	38.140
249	Ferramentas e utensilios diversos	—	7.862	9.228	6.794	5.084	207.529	129.844	126.677	78.012
251	Locomotivas	—	587	20.250	160	16.252	882	5.652	720	3.353
257	Machinas e aparelhos não especificados para electricidade e illumina- ção electrica	—	3.969	2.243	6.129	4.302	145.690	3.716	127.682	9.516
263	Machinas para costura	—	1.403	2.180	1.525	2.270	68.767	63.976	99.409	85.936
265	Machinas não especifica- das para fiação e tece- lagem	—	»	126.445	»	78.485	3.316	1.900	6.582	675
269	Machinas não especifica- das para industria	—	1.969	98.170	978	39.962	60.055	43.497	31.658	41.538
280	Motores a vapor	—	450	»	1.784	»	17.619	»	14.662	»
282	Motores não especificados (excepto motores elec- tricos)	—	301	4.000	563	2.782	24.951	467	16.014	1.511
	Diversos	—	»	»	77.575	54.523	»	»	134.624	160.106
283a a 289	Madeiras	Kilo	11.784	2.556	14.424	8.907	33.158	45.238	59.476	53.448
284	Moveis e mobilias	—	10.047	1.534	12.445	8.022	27.998	40.118	48.849	42.403
	Diversos	—	1.737	1.022	1.979	885	5.160	5.120	10.627	11.045
292 a 297	Marfim, madreperola, far- faruga e outros despojos animaes	Kilo	5	»	89	»	375	348	1.503	1.215
298	Nickel	Kilo	»	»	»	»	32	51	204	264
299 a 301	Ouro, prata e platina	Gramma	»	»	»	»	811	600	605	47
02 a 307	Palha, esparto, cairo, pi- ta, passava, palna e ou- tras materias filamento- sas	Kilo	1.652	412	1.626	307	1.409	2.172	2.723	3.506
a 319	Papel e suas applicações	Kilo	43.450	15.189	19.384	6.428	209.661	154.086	105.216	67.222

N. DE ORDEM	MERCADORIAS MERCHANDISE MARCHANDISES	Unidade. Unit. Unité.	URUGUAYANA (continuação) (continued) (suite)				CABEDELLO (continuação) (continued) (suite)			
			QUANTIDADE QUANTITY QUANTITÉ		VALOR A BORDO NO BRAZIL VALUE C. I. F. VALEUR A BORD AU BRÉSIL		QUANTIDADE QUANTITY QUANTITÉ		VALOR A BORDO NO BRAZIL VALUE C. I. F. VALEUR A BORD AU BRÉSIL	
			1913	1914	Mil Réis	Papel. Papier.	1913	1914	Mil Réis	Papel. Papier.
			1913	1914	1913	1914	1913	1914	1913	1914
316	Papel para impressão	Kilo	8.127	4.690	3.355	1.402	119.302	103.429	32.895	26.697
317	Papel para uso não espe- cificado	—	27.900	9.298	11.578	4.161	51.349	35.603	32.892	20.311
	Diversos	—	7.423	1.201	4.471	865	39.010	15.054	39.429	20.214
320 a 327	Pedras, terras e outros mineraes semelhantes	Kilo	66.865	15.580	5.858	2.091	20.115	197.398	9.206	47.290
328 a 332	Peltes e couros	Kilo	409	265	2.904	3.981	1.489	1.164	47.297	24.071
333 a 339	Perfumarias e artigos de tinturaria, pintura e outros usos	Kilo	18.399	10.581	16.881	8.073	10.509	7.400	38.647	22.143
340 a 357	Productos quimicos, dro- gas e especialidades pharmaceuticas	Kilo	74.168	41.703	29.923	19.472	289.116	186.056	102.937	59.953
348	Carbureto de calcio	—	1.250	1.090	466	326	124.500	98.700	33.215	24.642
	Diversos	—	72.918	40.613	29.457	19.146	164.616	87.356	69.722	35.311
358 a 364	Seda com ou sem mescla	Kilo	16	2	223	261	154	49	3.255	2.925
365 a 425	Varios artigos	—	»	»	105.500	123.893	»	»	639.072	439.953
377	Cachimbo, piteiras e quasequer artigos para fumantes	Kilo	»	150	»	74	2.556	1.117	20.575	10.180
398	Kerosene	—	232.770	331.588	40.724	60.085	3.196.769	1.867.697	449.789	259.189
400	Oleos animaes, mineraes e vegetaes para lubrifica- ção	—	26.629	24.689	9.529	6.863	37.152	28.118	14.712	10.744
400a	Oleos mineraes usados co- mo combustivel	—	»	»	»	»	96.944	»	12.230	»
	Diversos	—	»	»	55.247	54.871	»	»	141.766	160.840
CLASSE IV										
ARTIGOS DESTINADOS										
A ALIMENTAÇÃO E										
FORRAGENS										
426 a 485	Artigos destinados á ali- mentação	Kilo	5.789.406	3.570.617	769.762	544.950	»	»	1.365.105	901.586
426 a 436	Bebidas	Kilo	95.122	62.902	65.512	36.491	148.133	112.087	124.341	88.499
426a	Bebidas alcoolicas não es- pecificadas	—	6.762	6.085	9.465	9.033	11.563	8.134	15.674	13.778
431	Vermouth, bitter e se- melhantes	—	9.155	5.106	8.669	4.264	6.063	6.870	7.876	9.912
432	Vinhos espumantes (inclu- sive Champagne)	—	2.420	365	7.190	461	150	100	923	672
433	Vinhos finos (Porto e se- melhantes)	—	3.473	5.262	4.094	3.397	30.593	10.258	39.672	12.395
435	Vinhos communs	—	69.713	45.767	35.005	18.686	93.603	82.642	53.308	46.778
	Diversos	—	3.599	2.327	3.089	750	6.161	4.103	6.888	4.964
437 a 446	Cereaes, farinhas, e grãos alimenticios	Kilo	3.861.542	2.966.153	519.302	430.375	5.520.955	3.380.528	1.000.560	660.035
437	Arroz	—	36.535	26.235	9.257	5.908	25.213	15.888	8.717	5.038
440	Farinha de trigo	—	3.433.954	2.801.547	470.774	404.673	5.474.609	3.350.469	983.485	646.648
444	Milho	—	295.657	90.060	22.048	8.299	»	»	»	»
445	Trigo	—	69.610	28.000	11.507	5.295	»	»	»	»
	Diversos	—	25.786	20.311	5.716	6.200	21.135	14.171	8.358	8.349
447 a 456	Conservas e extractos	Kilo	125.130	42.490	71.185	30.836	24.273	22.936	32.080	24.133
448	Bacalháo	—	88.045	22.500	46.309	14.775	1.590	6.732	1.229	4.166

N° DE ORDEM	MERCADORIAS MERCHANDISE MARCHANDISES	Unidade. Unit. Unité.	URUGUAYANA (continuação) (continued) (suite)				CABEDELLO (continuação) (continued) (suite)			
			QUANTIDADE QUANTITY QUANTITÉ		VALOR A BORDO NO BRAZIL VALUE C. I. F. VALEUR A BORD AU BRÉSIL		QUANTIDADE QUANTITY QUANTITÉ		VALOR A BORDO NO BRAZIL VALUE C. I. F. VALEUR A BORD AU BRÉSIL	
			1913	1914	Mil Réis	Papel. Papier.	1913	1914	Mil Réis	Papel. Papier.
452	Conservas e extractos de legumes e verduras não especificados.....	Kilo	11.687	4.024	6.443	2.663	6.560	3.753	7.371	4.386
453	Conservas e extractos de peixe não especificados	—	12.083	6.422	11.713	6.917	10.324	9.630	16.511	11.746
	Diversos	—	13.315	9.544	6.720	6.481	5.809	2.821	6.969	3.835
457 a 465	Fructas de mesa	Kilo	16.411	4.282	8.738	2.775	29.901	1.151	36.820	1.997
464	Fructas seccas não especificadas	—	7.242	3.147	4.530	1.963	23.619	1.151	31.160	1.997
	Diversos	—	9.169	1.135	4.208	812	6.282	»	5.660	»
466 a 467	Legumes e verduras	Kilo	668	500	395	39	200	»	136	»
468 a 470	Leite e seus derivados ..	Kilo	5.312	2.129	4.173	2.512	54.518	45.931	91.481	84.653
469	Manteiga	—	»	38	»	143	20.771	20.471	51.650	56.472
	Diversos	—	5.312	2.091	4.173	2.369	33.747	25.460	39.831	28.181
471 a 485	Diversos	Kilo	1.685.221	492.161	91.547	35.163	88.982	59.012	68.823	38.918
473	Azeite de oliveira	—	15.837	8.261	12.475	6.587	9.287	6.917	15.043	11.026
483	Sal commum	—	1.646.180	477.510	67.064	23.881	133	»	»	»
	Diversos	—	23.204	6.390	12.008	4.695	79.562	52.095	53.688	27.892
486 a 488	Forragens	Kilo	152.585	90.400	8.910	6.759	140.140	38.900	10.864	3.351
487	Farelo	—	152.585	90.400	8.910	6.759	»	»	»	»
	Diversos	—	»	»	»	»	140.140	38.900	10.864	3.351
RESUMO por CLASSES SUMMARY by CLASSES RÉSUMÉ PAR CLASSES										
	Classe I. — Animas vivos	»	»	»	1.208.065	269.224	»	»	417	»
	Classe II. — Materias primas e artigos com applicação ás artes e industrias	»	»	»	166.398	88.360	»	»	694.900	571.567
	Classe III. — Artigos manufacturados	»	»	»	1.285.188	595.154	»	»	3.012.344	1.940.410
	Classe IV. — Artigos destinados á alimentação e Forragens	»	»	»	769.762	544.960	»	»	1.365.105	901.586
	TOTAL DAS MERCADORIAS..	»	»	»	3.429.403	1.497.688	»	»	5.072.766	3.413.563
	EQUIVALENTE EM MIL RÉIS OURO	»	»	»	2.032.239	841.627	»	»	3.006.084	1.831.127

IMPORTAÇÃO
IMPORTS
IMPORTATION

Principaes mercadorias importadas nos portos de :
Principal merchandises imported into the ports of :
Principales marchandises importées par les ports de :

Annos
Years
Années } 1913 e 1914

N° DE ORDEM	MERCADORIAS MERCHANDISE MARCHANDISES	Unidade. Unit. Unité.	VICTORIA				PORTO MURTINHO				
			QUANTIDADE QUANTITY QUANTITÉ		VALOR A BORDO NO BRAZIL VALUE C. I. F. VALEUR A BORD AU BRÉSIL		QUANTIDADE QUANTITY QUANTITÉ		VALOR A BORDO NO BRAZIL VALUE C. I. F. VALEUR A BORD AU BRÉSIL		
			1913	1914	Mil Réis	Papel. Papier.	1913	1914	Mil Réis	Papel. Papier.	
1 a 16	CLASSE I ANIMAES VIVOS	»	»	»	»	»	»	»	»	989	3.355
	CLASSE II MATERIAS PRIMAS E ARTIGOS COM AP- PLICACAO AS ARTES E INDUSTRIAS	»	»	738.721	258.441	»	»	20.854	6.237		
17 a 21	Algodão	Kilo	24.910	3.382	29.869	1.636	731	238	2.639	1.133	
17	Em fio para tecelagem..	—	9.342	»	19.300	»	»	»	»	»	
18	Em fio par costura (linha para coser	—	12	71	18	444	481	238	2.558	1.133	
	Diversos	—	15.556	3.311	10.551	1.192	250	»	81	»	
22 a 25	Cabellos, pellos e pennas	Kilo	»	»	»	»	11	»	163	»	
29 a 31	Chumbo, estanho, zinco e suas ligas	Kilo	4.087	2.486	4.273	1.169	»	»	»	»	
31a e 32	Cobre e suas ligas	Kilo	25.899	751	32.895	947	29	»	45	»	
33 a 40	Despojos animaes	Kilo	2.084	20	1.791	428	60	457	54	196	
41 a 45	Ferro e aço	Kilo	327.796	115.358	57.907	22.293	2.989	2.732	678	656	
43	Ferro em barra e verga- lhões	—	211.767	84.771	30.605	17.497	2.843	2.015	630	518	
	Diversos	—	116.029	30.587	27.302	4.796	146	717	39	132	
46 a 48	Juta e canhamo	Kilo	463	»	323	»	306	97	495	252	
49 a 52	Lã	Kilo	15	»	75	»	»	»	»	»	
53 e 54	Linho	Kilo	»	51	»	309	»	»	»	»	
55 a 62	Madeiras	Kilo	17.288	»	2.008	»	49.000	9.275	7.242	1.995	
55	Aduelas e arcos	—	»	»	»	»	49.000	9.275	7.017	1.995	
	Diversos	—	17.288	»	2.008	»	»	»	225	»	
63 a 74	Materias ou substancias para perfumaria, pintu- ra, tinturaria e outros usos	Kilo	32.820	19.457	19.267	10.606	699	616	514	216	
75 a 80	Metallóides e varios me- taes	Kilo	50	9.480	15	1.652	396	195	181	77	
81 a 85	Ouro, prata e platina	Gramma	35	»	22	»	»	»	»	»	
85 a 98	Plantas folhas, flores, fructos, grãos, sementes, raizes, cascas, etc.	Kilo	32.481	936	15.460	474	1.055	»	1.373	19	
99 a 112	Pedras, terras e outros mineraes semelhantes..	Kilo	15.318.169	5.516.818	569.015	213.785	53.765	14.265	5.022	1.278	
103	Briquettes	—	4.415.400	2.898.840	136.063	88.939	»	»	»	»	
104	Carvão de pedra	—	6.224.302	1.130.227	186.976	40.375	2.495	4.115	265	363	
105	Cimento	—	4.664.694	1.456.670	244.404	80.713	51.070	10.160	4.630	915	
	Diversos	—	13.773	31.081	7.572	3.758	200	»	137	»	
113 e 114	Peltes e couros	Kilo	112	86	788	635	90	118	479	383	
115 e 116	Seda	Kilo	6	6	148	243	»	»	»	»	
117 a 123	Sumos ou succos vegetaes	Kilo	12.524	5.761	10.865	4.264	2.375	130	1.969	38	
118a	Oleo de caroço de algodão	—	11.407	3.600	10.105	3.659	2.355	»	1.960	»	
	Diversos	—	1.117	2.161	760	605	20	130	9	38	

VICTORIA (continuação)
(continued)
(suite)

PORTO MURTINHO (continuação)
(continued)
(suite)

Nº DE ORDEN	MERCADORIAS MERCHANDISE MARCHANDISES	Unidade. Unit. Unité.	QUANTIDADE QUANTITY QUANTITÉ		VALOR A BORDO NO BRAZIL VALUE C. I. F. VALEUR A BORD AU BRÉSIL		QUANTIDADE QUANTITY QUANTITÉ		VALOR A BORDO NO BRAZIL VALUE C. I. F. VALEUR A BORD AU BRÉSIL		
			1913	1914	1913	1914	1913	1914	1913	1914	
					Mil Réis	Papel. Papier.	Mil Réis	Papel. Papier.	Mil Réis	Papel. Papier.	Mil Réis
358 a 364	Seda com ou sem mescla	Kilo	27	8	3.142	1.068	»	»	»	»	
365 a 425	Varios artigos	»	»	»	»	383.205	247.292	»	»	28.690	18.647
369	Artigos para iluminação a gaz, a alcool e a petroleo	Kilo	940	121	2.753	251	593	420	1.724	949	
370	Barcos e embarcações miúdas	»	»	»	»	82.891	4.798	»	»	»	»
398	Kerosene	Kilo	1.562.311	1.326.491	203.856	185.751	39.670	51.545	8.478	12.127	
	Diversos	»	»	»	»	93.705	56.492	»	»	18.488	5.571
CLASSE IV											
ARTIGOS DESTINADOS A ALIMENTAÇÃO E FORRAGENS											
426 a 485	Artigos destinados á alimentação	Kilo	»	2.760.924	»	786.192	»	1.666.749	200.570	188.034	
426 a 436	Bebidas	Kilo	548.996	283.937	297.817	155.035	63.319	49.891	39.963	32.031	
433	Vinhos finos (Porto e semelhantes)	—	31.254	19.158	53.780	33.058	3.803	3.921	5.284	4.840	
435	Vinhos communs	—	499.702	257.813	221.953	114.129	45.200	37.731	20.465	17.994	
	Diversos	—	18.040	6.966	22.084	7.868	16.316	8.239	14.216	9.197	
437 a 446	Cereaes, farinhas e grãos alimenticios	Kilo	2.906.678	2.202.276	595.218	458.008	335.461	283.315	74.177	75.356	
437	Arroz	—	»	»	»	»	47.036	76.499	13.153	23.051	
440	Farinha de trigo	—	2.906.088	2.201.217	594.824	457.299	223.525	161.930	53.788	45.645	
	Diversos	—	590	959	394	709	64.900	44.886	7.236	6.660	
447 a 456	Conservas e extractos	Kilo	221.337	147.973	134.910	103.357	6.388	5.013	7.026	5.763	
448	Bacalhão	—	198.081	135.125	115.950	89.516	1.371	789	1.211	759	
	Diversos	—	23.256	12.748	18.960	13.841	5.017	4.224	6.215	5.004	
457 a 465	Fructas de mesa	Kilo	10.786	»	9.167	»	1.935	951	2.234	1.064	
466 a 467	Legumes e verduras	Kilo	»	»	»	»	70	64	268	115	
468 a 470	Leite e seus derivados	Kilo	18.405	17.980	26.672	26.062	2.273	618	2.900	743	
471 a 485	Diversos	Kilo	130.746	108.758	35.842	43.730	1.184.751	1.326.897	74.002	72.962	
473	Azeite de oliveira	—	6.346	8.452	10.342	15.123	4.222	5.588	5.088	4.947	
474	Batatas	—	93.030	78.200	14.784	16.249	8.416	3.570	1.432	928	
	Diversos	—	31.370	22.106	10.716	12.358	1.172.113	1.317.739	67.482	67.087	
486 a 488	Forragens	Kilo	»	»	»	»	»	3.498	1.765	319	
RESUMO por CLASSES SUMMARY by CLASSES RÉSUMÉ PAR CLASSES											
Classe I. — Animæes vivos											
Classe II. — Materias primas e artigos com applicação ás artes e industrias											
Classe III. — Artigos manufacturados											
Classe IV. — Artigos destinados á alimentação e forragens											
TOTAL DAS MERCADORIAS...											
EQUIVALENTE EM MIL RÉIS OURO											

IMPORTAÇÃO
IMPORTS
IMPORTATION

Principaes mercadorias importadas nos portos de :
Principal merchandises imported into the ports of :
Principales marchandises importées par les ports de :

Annos
Years
Années
1913 e 1914

Nº DE ORDEN	MERCADORIAS MERCHANDISE MARCHANDISES	Unidade. Unit. Unité.	QUANTIDADE QUANTITY QUANTITÉ		VALOR A BORDO NO BRAZIL VALUE C. I. F. VALEUR A BORD AU BRÉSIL		QUANTIDADE QUANTITY QUANTITÉ		VALOR A BORDO NO BRAZIL VALUE C. I. F. VALEUR A BORD AU BRÉSIL	
			1913	1914	1913	1914	1913	1914	1913	1914
					Mil Réis	Papel. Papier.	Mil Réis	Papel. Papier.	Mil Réis	Papel. Papier.
PORTO VELHO										
PORTO ESPERANÇA										
1 a 16	CLASSE I ANIMAES VIVOS	»	»	»	»	33.696	»	»	»	»
CLASSE II										
MATERIAS PRIMAS E ARTIGOS COM APPLICACÃO AS ARTES E INDUSTRIAS										
17 a 21	Algodão	Kilo	345	3.292	1.978	3.084	»	»	»	»
29 a 31	Chumbo, estanho, zinco e suas ligas	Kilo	1.258	1.003	1.069	626	»	»	»	»
31a e 32	Cobre e suas ligas	Kilo	91.371	»	1.564	»	»	»	»	»
33 a 40	Despojos animæes	Kilo	141	»	136	»	»	»	»	»
41 a 45	Ferro e aço	Kilo	8.847	51.691	1.814	8.487	»	»	»	»
43	Ferro em barra e vergalhões	—	8.847	32.548	1.814	3.886	»	»	»	»
	Diversos	—	»	19.143	»	4.601	»	»	»	»
55 a 62	Madeiras	Kilo	747.236	199.530	75.877	19.216	»	»	»	»
	Diversos	—	747.236	199.530	75.877	19.216	»	»	»	»
63 a 74	Materias ou substancias para perfumaria, pintura, tinturaria e outros usos	Kilo	5.291	2.271	2.231	1.750	»	»	»	»
72	Tintas em pó	—	1.045	»	391	»	»	»	»	»
	Diversos	—	4.246	2.271	1.840	1.750	»	»	»	»
83 a 88	Plantas, folhas, flores, fructos, grãos, sementes, raizes, cascas, etc.	Kilo	16	560	208	70	»	»	»	»
99 a 112	Pedras, terras e outros mineraes semelhantes	Kilo	17.098.611	362.504	734.570	25.652	»	»	»	»
103	Briquettes	—	16.167.935	»	675.715	»	»	»	»	»
105	Cimento	—	907.359	64.816	56.769	7.831	»	»	»	»
	Diversos	—	23.317	297.688	2.086	17.821	»	»	»	»
115 e 116	Seda	Kilo	47	52	210	139	»	»	»	»
117 a 123	Sumos ou succos vegetaes	Kilo	322	3.801	120	1.112	»	»	»	»
CLASSE III										
ARTIGOS MANUFACTURADOS										
124 a 136	Algodão com ou sem mescla	Kilo	3.637	3.334	12.794	19.363	»	»	»	»
130	Roupa feita	—	»	»	3.128	7.582	»	»	»	»
	Diversos	—	3.637	3.334	9.666	11.781	»	»	»	»
138 a 144	Armamento e munições de caça e guerra	Kilo	7.125	1.761	12.370	3.753	»	»	»	»
144a a 144g	Borracha	Kilo	1.082	798	4.565	1.890	»	»	»	»
145 a 148	Cabellos, pellos e pennas	Kilo	»	»	114	1.038	»	»	»	»
151 a 157	Carros e outros vehiculos	»	»	»	150.267	9.168	»	»	»	»

		PORTO VELHO (continuação) (continued) (suite)				PORTO ESPERANÇA (continuação) (continued) (suite)				
N. DE ORDEM	MERCADORIAS MERCHANDISE MARCHANDISES	Unidade. Unit. Unité.	QUANTIDADE QUANTITY QUANTITÉ		VALOR A BORDO NO BRAZIL VALUE C. I. F. VALEUR A BORD AU BRÉSIL		QUANTIDADE QUANTITY QUANTITÉ		VALOR A BORDO NO BRAZIL VALUE C. I. F. VALEUR A BORD AU BRÉSIL	
			1915	1914	1913	1914	1913	1914	1913	1914
					Mil Réis	Papel. Papier.			Mil Réis	Papel. Papier.
151	Autoveis	Um	6	"	8.078	"	"	"	"	"
	Diversos	"	"	"	142.189	"	"	"	"	"
158 a 162	Chumbo, estanho, zinco e suas ligas	Kilo	"	6.544	"	10.704	"	"	"	"
163 a 172	Cobre e suas ligas	Kilo	47	7.663	172	11.751	"	"	"	"
173 a 195	Ferro e aço	Kilo	2.751.503	240.734	542.608	67.365	3.204.971	"	710.138	"
178	Chapas galvanizadas para cobrir casas	—	83.789	108.580	23.016	22.402	"	"	"	"
188	Grampos, parafusos e rebites	—	5.911	1.765	1.696	472	"	"	"	"
193	Tvilhos, talas de junção e acessórios para estradas de ferro	—	1.885.700	"	360.130	"	3.189.892	"	608.782	"
194	Tubos, canos e acessórios Diversos	—	4.535	3.844	3.310	2.811	"	"	"	"
		—	771.568	126.547	154.456	41.680	15.079	"	11.356	"
203 a 205	Instrumentos e objectos cirurgicos e dentarios.	Kilo	48	987	1.064	3.066	"	"	"	"
206 e 207	Instrumentos e objectos mathematicos, physicos e opticos	"	"	"	13	"	"	"	"	"
208 a 214	Lã com ou sem mescla ..	Kilo	"	"	3.363	"	"	"	"	"
215 a 222	Linho com ou sem mescla	Kilo	"	15	4	185	"	"	"	"
223 a 228	Juta e canhamo com ou sem mescla	Kilo	166	24	161	46	"	"	"	"
229 a 239	Louça, porcellana, vidro e crystal	Kilo	508	1.873	651	1.993	"	"	"	"
242 a 283	Machinas, apparatus e accessorios, utensilios e ferramentas	"	"	"	69.889	16.742	"	"	15.866	177.903
244	Balanças	Kilo	"	91	6	120	"	"	"	"
249	Ferramentas e utensilios diversos	—	4.786	5.468	5.264	5.456	"	"	"	"
251	Locomotivas	—	82.160	3.493	53.403	3.921	22.559	162.708	15.866	177.903
257	Machinas e apparatus não especificados para electricidade e iluminação electrica	Kilo	24	259	102	1.803	"	"	"	"
	Diversos	—	"	"	11.114	5.442	"	"	"	"
252 a 289	Madeiras	Kilo	1.957	1.366	1.451	1.085	"	"	"	"
302 a 307	Palla, esparto, cairo, pita, plássava, palma e outras matérias filamentosas	Kilo	4.823	"	3.236	"	"	"	"	"
308 a 319	Papel e suas applicações	Kilo	14.958	934	5.408	1.381	"	"	"	"
317	Papel para uso não especificado	—	13.399	775	4.519	616	"	"	"	"
	Diversos	—	1.559	159	889	765	"	"	"	"
320 a 327	Pedras, terras e outros mineraes semelhantes..	Kilo	1.363	20.537	165	3.913	"	"	"	"
328 a 332	Pelles e couros	Kilo	307	118	11.299	13.239	"	"	"	"
330	Calçado (exclusive calçado de borracha)	"	"	"	8.988	12.580	"	"	"	"
	Diversos	Kilo	307	118	2.311	659	"	"	"	"
333 a 339	Perfumarias e artigos de tinturaria, pintura e outros usos	Kilo	1.320	2.252	2.916	2.437	"	"	"	"
40 a 357	Productos chimicos, drogas e especialidades pharmaceuticas	Kilo	15.870	7.394	31.616	32.234	"	"	"	"

		PORTO VELHO (continuação) (continued) (suite)				PORTO ESPERANÇA (continuação) (continued) (suite)				
N. DE ORDEM	MERCADORIAS MERCHANDISE MARCHANDISES	Unidade. Unit. Unité.	QUANTIDADE QUANTITY QUANTITÉ		VALOR A BORDO NO BRAZIL VALUE C. I. F. VALEUR A BORD AU BRÉSIL		QUANTIDADE QUANTITY QUANTITÉ		VALOR A BORDO NO BRAZIL VALUE C. I. F. VALEUR A BORD AU BRÉSIL	
			1913	1914	1913	1914	1913	1914	1913	1914
					Mil Réis	Papel. Papier.			Mil Réis	Papel. Papier.
358 a 364	Seda com ou sem mescla	Kilo	"	"	259	"	"	"	"	"
365 a 425	Varios artigos	"	"	"	38.932	65.846	"	"	"	"
371	Barracas para acampamentos civis ou militares, camas e carrros leitos de campanha e hospitais portateis ..	Kilo	3.084	"	7.561	"	"	"	"	"
409	Oleos animaes, mineraes e vegetaes para lubrificação Diversos	—	8.792	27.261	3.020	9.563	"	"	"	"
		—	"	"	28.371	56.283	"	"	"	"
CLASSE IV										
ARTIGOS DESTINADOS A ALIMENTAÇÃO E FORRAGENS										
426 a 485	Artigos destinados á alimentação	Kilo	"	247.440	36.119	57.671	"	"	"	5.020
426 a 436	Bebidas	Kilo	7.411	3.279	8.337	3.995	"	"	3.975	5.020
437 a 446	Cereaes, farinhas e grãos alimenticios	Kilo	79.460	99.503	18.210	26.071	"	"	"	"
437	Arroz	—	"	5.348	"	1.026	"	"	"	"
440	Farinha de trigo	—	79.170	96.125	18.117	22.013	"	"	"	"
443	Frijão e favas	—	200	8.030	95	3.032	"	"	"	"
447 a 456	Conservas e extractos ..	Kilo	664	3.884	749	4.896	"	"	"	"
448	Bacalhão	—	200	840	110	598	"	"	"	"
452	Conservas e extractos de legumes e verduras não especificados	—	38	459	27	571	"	"	"	"
453	Conservas e extractos de peixe não especificados ..	—	270	100	543	256	"	"	"	"
	Diversos	—	156	2.485	69	3.471	"	"	"	"
457 a 465	Fructas de mesa	Kilo	748	"	612	"	"	"	"	"
468 a 470	Leite e seus derivados ..	Kilo	1.640	10.490	2.571	9.913	"	"	"	"
468	Leite em conserva	—	1.051	9.345	1.220	7.092	"	"	"	"
469	Manteiga	—	422	1.083	1.068	2.724	"	"	"	"
	Diversos	—	167	62	283	97	"	"	"	"
471 a 485	Diversos	Kilo	43.944	130.284	5.620	12.796	"	"	"	"
473	Azeite de oliveira	—	631	1.644	734	2.451	"	"	"	"
479	Confeitos e doces	—	"	"	"	"	"	"	"	"
	Diversos	—	43.313	128.640	4.886	10.345	"	"	"	"
RESUMO por CLASSES										
SUMMARY by CLASSES										
RÉSUMÉ PAR CLASSES										
Classe I. — Animaes vivos										
Classe II. — Materias primas e artigos com applicação ás artes e industrias										
Classe III. — Artigos manufacturados										
Classe IV. — Artigos destinados á alimentação e Forragens										
TOTAL DAS MERCADORIAS ..										
EQUIVALENTE EM MIL RÉIS OURO										
					35.696	"	"	"	"	"
					819.777	60.136	"	"	"	"
					993.341	267.199	"	"	726.004	177.903
					36.119	57.671	"	"	"	5.020
					1.782.933	385.006	"	"	726.004	182.923
					"	223.903	"	"	430.225	108.399

IMPORTAÇÃO
IMPORTS
IMPORTATION

Principaes mercadorias importadas nos portos de :
Principal merchandises imported into the ports of :
Principales marchandises importées par les ports de :

Annos }
Years } 1913 e 1914
Années }

N° DE ORDEM	MERCADORIAS MERCHANDISE MARCHANDISES	Unidade. Unit. Unité.	ITAQUI		S. BORJA		ITAQUI		S. BORJA	
			QUANTIDADE		QUANTIDADE		QUANTIDADE		QUANTIDADE	
			QUANTITY		QUANTITY		QUANTITY		QUANTITY	
			QUANTITÉ		QUANTITÉ		QUANTITÉ		QUANTITÉ	
			1913	1914	1913	1914	1913	1914	1913	1914
			VALOR A BORDO NO BRAZIL VALUE C. I. F. VALEUR A BORD AU BRÉSIL		VALOR A BORDO NO BRAZIL VALUE C. I. F. VALEUR A BORD AU BRÉSIL		VALOR A BORDO NO BRAZIL VALUE C. I. F. VALEUR A BORD AU BRÉSIL		VALOR A BORDO NO BRAZIL VALUE C. I. F. VALEUR A BORD AU BRÉSIL	
			Mh Réis { Papier. Papier.		Mh Réis { Papier. Papier.		Mh Réis { Papier. Papier.		Mh Réis { Papier. Papier.	
	CLASSE I									
1 a 16	ANIMAES VIVOS									
6	Gado cavallar.....	Cabeça	633	10	258.169	1.990			135.396	24.336
11	Gado lanigero.....	—	3.907	113	34.168	595	77	638	18.885	24.336
15	Gado vaccum.....	—	3.338	6	33.157	1.044	62		4.540	
	Diversos	—			181.684	351	2.203		109.890	
					9.160				2.081	
	CLASSE II									
	MATERIAS PRIMAS E ARTIGOS COM APPLICAÇÃO AS ARTES E INDUSTRIAS									
17 a 21	Algodão	Kilo			28.564	37.262			6.736	997
29 a 31	Chumbo, estanho, zinco e suas ligas	Kilo	4.399		4.598		300	2.300	89	606
30	Estanho em barra, vergalhões, folhas ou chapas	—	1.015		3.052					
	Diversos	—	3.384		1.546		300	2.300	89	606
41 a 45	Ferro e aço	Kilo	15.400	1.800	2.187	351		840		372
43	Ferro em barra e vergalhões	—	14.200	1.800	1.967	351		40		48
	Diversos	—	1.200		220			800		324
55 a 62	Madeiras	Kilo	99.146	8.800	13.246	10.145	55.000		1.547	
55	Aduelas e arcos.....	—	86.850	6.000	11.628	9.573				
	Diversos	—	12.286	2.800	1.618	572	55.000		1.547	
63 a 74	Materias ou substancias para perfumaria, pintura, tinturaria e outros usos	Kilo	1.950	1.320	600	932				
93 a 98	Plantas, folhas, flores, fructos, grãos, sementes, raizes, cascas, etc.	Kilo	2.000	500	250	268	856	70	211	12
99 a 112	Pedras, terras e outros minerais semelhantes	Kilo	127.060	502.460	7.215	24.571	53.000		4.889	
104	Carvão de pedra.....	—	64.500	315.000	2.450	7.922	10.000		740	
105	Cimento	—	61.060	184.070	4.607	16.141	28.000		3.480	
	Diversos	—	1.500	3.390	158	508	15.000		669	
117 a 123	Sumos ou succos vegetaes	Kilo	3.400	1.250	468	995				
	CLASSE III									
	ARTIGOS MANUFACRADOS									
4 a 136	Algodão	Kilo	60		101.587	60.462			295.306	65.703
137	Aluminio	Kilo			297				1.627	
47	Cabellos, pellos e pennas.	Kilo							40	
									242	

ITAQUI } (continuação)
(continued)
(suite)

S. BORJA } (continuação)
(continued)
(suite)

N° DE ORDEM	MERCADORIAS MERCHANDISE MARCHANDISES	Unidade. Unit. Unité.	QUANTIDADE		VALOR A BORDO NO BRAZIL VALUE C. I. F. VALEUR A BORD AU BRÉSIL		QUANTIDADE		VALOR A BORDO NO BRAZIL VALUE C. I. F. VALEUR A BORD AU BRÉSIL			
			QUANTITY		QUANTITY		QUANTITY		QUANTITY			
			QUANTITÉ		QUANTITÉ		Mh Réis { Papier. Papier.		QUANTITY		Mh Réis { Papier. Papier.	
			QUANTITÉ		QUANTITÉ		Mh Réis { Papier. Papier.		QUANTITÉ		Mh Réis { Papier. Papier.	
			1913	1914	1913	1914	1913	1914	1913	1914		
151 a 157	Carros e outros vehiculos				18.814	2.435			3.875	10.345		
151	Automoveis	Um.	3		14.385		2			6.589		
	Diversos				4.429	2.435			3.875	3.756		
158 a 162	Chumbo, estanho, zinco e suas ligas	Kilo	110		70		100	710	39	883		
163 a 172	Cobre e suas ligas	Kilo	39		87							
173 a 195	Ferro e aço	Kilo	89.145	62.120	26.213	13.237	1.852.140	14.752	274.166	5.703		
177	Arame de ferro e aço para uso não especificado	—	35.950	18.350	8.515	3.195	31.035	5.730	6.314	1.509		
178	Chapas galvanizadas para cobrir cascas.....	—	34.220	24.000	6.004	5.185	26.235	1.800	8.038	719		
193	Trilhos, talas de junção e accessorios para estradas de ferro.....	—					1.778.009		252.316			
	Diversos	—	18.975	19.770	11.694	4.857	16.861	7.222	7.498	3.675		
215 a 222	Linho com ou sem mescla	Kilo		110		1.532	42		865			
223 a 228	Juta e canhamo com ou sem mescla	Kilo		250		147	157	1.100	755	1.038		
229 a 239	Louça, porcellana, vidro e crystal	Kilo	7.290	1.407	3.407	1.510	556	1.642	1.264	4.004		
238	Manufacturas de porcellana e louça não especificadas	—	5.780	497	2.840	989		330		575		
	Diversos	—	1.510	910	567	521	556	1.312	1.264	3.429		
242 a 283	Machinas, aparelhos e accessorios, utensilios e ferramentas				33.115	18.857			6.932	23.854		
269	Machinas não especificadas para industria.....	Kilo	9.500		2.498							
270	Machinas não especificadas para lavoura.....	—	5.500	2.479	1.498	1.551	3.000	300	1.577	134		
274	Machinas e aparelhos aratorios não especificados	—		3.300		1.120		30.994		17.993		
	Diversos	—			29.119	16.186			5.355	5.727		
283a a 289	Madeiras	Kilo	3.174		1.904		400	310	199	413		
308 a 319	Papel e suas applicações	Kilo	385	150	285	125		1.100		328		
	Diversos	—	385	150	285	125		1.100		328		
320 a 327	Pedras, terras e outros minerais semelhantes..	Kilo	2.000	1.090	157	578						
333 a 339	Perfumarias e artigos de tinturaria, pintura e outros usos	Kilo	1.206	360	320	201						
340 a 357	Productos chimicos, drogas e especialidades pharmaceuticas	Kilo	30.780	11.500	4.875	3.227	3.574	1.000	1.118	1.603		
348	Carbureto de calcio.....	—	27.050	10.000	3.586	2.571	3.500	1.000	1.040	1.603		
	Diversos	—	2.830	1.500	1.289	656	74		78			
358 a 364	Seda com ou sem mescla	Kilo								208		
365 a 425	Varios artigos				12.048	18.613			4.244	17.324		
368	Kerosene	Kilo	26.700	30.800	5.257	10.478	16.000	17.600	3.181	4.500		
	Diversos				6.791	8.137			1.053	12.924		

ITAQUI (continuação)
(continued)
(suite)

S. BORJA (continuação)
(continued)
(suite)

N. DE ORDEM	MERCADORIAS MERCHANDISE MARCHANDISES	Unidade. Unit. Unité.	QUANTIDADE QUANTITY QUANTITÉ		VALOR A BORDO NO BRAZIL VALUE C. I. F. VALEUR A BORD AU BRÉSIL		QUANTIDADE QUANTITY QUANTITÉ		VALOR A BORDO NO BRAZIL VALUE C. I. F. VALEUR A BORD AU BRÉSIL	
			1913	1914	1913	1914	1913	1914	1913	1914
					Mil Réis	Papel. Papier.			Mil Réis	Papel. Papier.
CLASSE IV										
ARTIGOS DESTINADOS A ALIMENTAÇÃO E FORRAGENS										
426 a 485	Artigos destinados à alimentação	Kilo	905.936	173.430	67.988	319.558	39.642	46.022	176.187	67.988
426 a 436	Bebidas	Kilo	7.830	11.200	5.173	770	1.313	594	5.173	7.525
433	Vinhos finos (Porto e semelhantes)	—	480	2.100	1.186	165	229	229	1.186	1.207
435	Vinhos comuns e não especificados	—	6.670	7.550	3.522	480	1.213	172	3.522	5.058
	Diversos	—	680	1.550	465	125	100	193	465	1.260
137 a 446	Cereais, farinhas e grãos alimentícios	Kilo	420.880	184.286	47.975	89.550	77.915	40.429	47.975	26.461
437	Arroz	—	9.520	19.800	2.341	3.350	250	1.189	2.341	4.367
440	Farinha de trigo	—	377.730	155.610	42.414	63.000	75.665	7.622	42.414	20.664
444	Milho	—	31.800	6.400	2.807	23.200	2.000	1.621	2.807	789
	Diversos	—	1.830	2.476	413	641	641	342	413	641
47 a 456	Conservas e extractos	Kilo	1.293	4.255	941	320	500	393	941	3.095
157 a 465	Fructas de mesa	Kilo	1.075	835	591	120	36	565	591	565
168 a 470	Leite e seus derivados	Kilo	2.494	2.731	48	51	51	48	2.731	2.731
171 a 485	Diversos	Kilo	2.944.089	705.360	116.019	439.190	239.710	28.475	116.019	29.081
186 a 488	Forragens	Kilo	12.000	2.757	1.261	2.500	580	356	2.757	1.261
RESUMO por CLASSES										
SUMMARY by CLASSES										
RÉSUMÉ PAR CLASSES										
	Classe I. — Animais vivos			258.169	1.990			135.596	258.169	1.990
	Classe II. — Materias primas e artigos com applicação ás artes e industrias			28.564	37.262			6.736	28.564	37.262
	Classe III. — Artigos manufacturados			101.587	60.462			65.703	101.587	60.462
	Classe IV. — Artigos destinados á alimentação e forragens			176.187	67.988			40.222	176.187	67.988
	TOTAL DAS MERCADORIAS			564.507	167.702			477.660	564.507	167.702
	EQUIVALENTE EM MIL RÉIS OURO			334.523	95.663			283.058	334.523	95.663

IMPORTAÇÃO
IMPORTS
IMPORTATION

Principaes mercadorias importadas nos portos de :
Principal merchandises imported into the ports of :
Principales marchandises importées par les ports de :

Annos
Years
Années
1913 e 1914

N. DE ORDEM	MERCADORIAS MERCHANDISE MARCHANDISES	Unidade. Unit. Unité.	QUANTIDADE QUANTITY QUANTITÉ		VALOR A BORDO NO BRAZIL VALUE C. I. F. VALEUR A BORD AU BRÉSIL		QUANTIDADE QUANTITY QUANTITÉ		VALOR A BORDO NO BRAZIL VALUE C. I. F. VALEUR A BORD AU BRÉSIL	
			1913	1914	1913	1914	1913	1914	1913	1914
					Mil Réis	Papel. Papier.			Mil Réis	Papel. Papier.
ANTONINA										
Diversos postos aduaneiros do RIO GRANDE DO SUL										
CLASSE I										
1 a 16	ANIMAES VIVOS			2.320	1.100				394.194	177.994
6	Gaço cavallar	Cabeça	6	4	5.297			5.297	1.935	
11	Gaço lanigero	—	2.697	1.443	92.672			92.672	51.691	
15	Gaço vaccum	—	5	5	294.340			294.340	115.600	
	Diversos	—			1.885			1.885	8.767	
CLASSE II										
MATERIAS PRIMAS E ARTIGOS COM APPLICACAO AS ARTES E INDUSTRIAS										
33 a 40	Despojos animais	Kilo	13.375	34.150	13.032	19.036	100	131	13.032	19.036
39	Sebo e graxa	—	13.375	34.150	13.032	19.036	100	131	13.032	19.036
	Diversos	—								
41 a 45	Ferro e aço	Kilo					1.193	409		
55 a 62	Madeiras	Kilo					1.200	115		
63 a 74	Materias ou substancias para perfumaria, pinturas, tinturaria e outros usos	Kilo	2.650	8.244	1.275	3.841	95	330	2.650	8.244
86 a 92	Palha, esparto, cano, pita, plissava, paima e outras materias filamentosas	Kilo	20.050	12.890	4.400	5.398			20.050	12.890
90	Palha para vassouras	—	12.550	10.090	2.616	4.744			12.550	10.090
	Diversos	—	7.500	2.800	1.784	654			7.500	2.800
93 a 98	Plantas, folhas, flores, fructos, grãos, sementes, raizes, cascas, etc.	Kilo		9.890		1.244	517	2.376		9.890
99 a 112	Pedras, terras e outros mineraes semelhantes	Kilo					486.489	5.200		19.284
113 e 114	Peltes e couros	Kilo					8	116		
113	Peltes e couros preparados e curtidos	—					8	116		
117 a 123	Sumos ou succos vegetaes	Kilo		1.608		982				
CLASSE III										
ARTIGOS MANUFACTURADOS										
124 a 136	Algodão com ou sem mescla	Kilo		795		3.631	318	4.558		2.142
138 a 144	Armamento e munições de caça e guerra	Kilo					2.652	87		14.162
144 a 144g	Borracha	Kilo		22		269	397	708		
145 a 147	Cabellos, pellos e pennas	Kilo						373		
151 a 157	Carros e outros vehiculos					111		36.349		

Nº DE ORDEM	MERCADORIAS MERCHANDISE MARCHANDISES	Unidade. Unit. Unité.	ANTONINA (continuação) (continued) (suite)				Diversos postos aduaneiros do RIO GRANDE DO SUL (continuação) (continued) (suite)			
			QUANTIDADE QUANTITY QUANTITÉ		VALOR A BORDO NO BRAZIL VALUE C. I. F. VALEUR A BORD AU BRÉSIL		QUANTIDADE QUANTITY QUANTITÉ		VALOR A BORDO NO BRAZIL VALUE C. I. F. VALEUR A BORD AU BRÉSIL	
			1913	1914	Mil Réis	Papel. Papier.	1913	1914	Mil Réis	Papel. Papier.
158 a 162	Chumbo, estanho, zinco e suas ligas	Kilo	»	»	»	»	45	»	126	»
163 a 172	Cobre e suas ligas	Kilo	»	»	»	»	280	451	4.163	507
173 a 195	Ferro e aço	Kilo	»	64.913	»	17.418	8.326	1.069	6.936	699
175	Anzós, esporas, estribos, fivellas, freios, fechaduras, cadeados, trinco, dobradiças, puxadores, etc., etc.....	—	»	»	»	»	152	»	751	»
180	Cutelaria (obras de).....	—	»	»	»	»	404	»	1.633	»
	Diversos	—	»	64.913	»	17.418	7.770	1.069	4.552	699
196 a 202	Instrumentos de musica..	»	»	»	»	»	»	»	437	»
203 a 205	Instrumentos e objectos cirurgicos e dentarios.	Kilo	»	»	»	»	»	»	1.277	»
208 a 214	Lã com ou sem mescla..	Kilo	15	»	»	127	150	231	2.543	»
215 a 222	Linho com ou sem mescla	Kilo	»	»	»	»	»	»	211	»
223 a 228	Juta e canhamo com ou mescla	Kilo	»	190	»	238	»	»	»	»
229 a 239	Louça, porcellana, vidro e crystal	Kilo	»	»	»	»	13.334	5.634	12.370	7.945
238	Manufacturas de louça e porcellana não especificadas	—	»	»	»	»	5.273	3.571	5.525	3.466
239	Manufacturas não especificadas de vidro e crystal	—	»	»	»	»	1.193	1.961	2.034	4.437
	Diversos	—	»	»	»	»	6.868	102	4.811	42
242 a 283	Machinas, aparelhos e accessorios, utensillos e ferramentas	»	»	»	»	5.046	348	»	49.327	13.408
249	Ferramentas e utensillos diversos	Kilo	»	»	»	»	504	41	1.447	77
	Diversos	—	»	»	»	»	»	»	47.880	13.331
284 a 289	Madeiras	Kilo	»	»	»	»	252	171	875	3.648
302 a 307	Palha, esparto, cairo, pita, piassava, paina e outras materias filamentosas	Kilo	»	»	»	»	9	»	225	»
308 a 319	Papel e suas applicações.	Kilo	53	»	»	»	1.715	»	2.166	4
318	Papelão e cartão.....	—	»	»	»	»	624	»	702	»
	Diversos	—	»	53	»	»	1.091	»	1.464	4
320 a 327	Pedras, terras e outros mineraes semelhantes .	Kilo	»	»	»	»	50.598	»	4.013	»
328 a 332	Peltes e couros	Kilo	»	»	»	»	»	»	234	»
333 a 339	Pertumarias e artigos de tinturaria, pintura e outros usos	Kilo	»	110	»	136	3.440	2.406	5.176	3.539
340 a 357	Productos chimicos, drogas e especialidades pharmaceuticas	Kilo	101.509	78.022	6.525	14.174	50	42	149	186
358 a 364	Seda com ou sem mescla	Kilo	»	»	»	»	1	»	51	»
365 a 425	Varios artigos	»	»	»	»	»	»	»	5.200	3.734
394	Flores artificiaes.....	Kilo	»	»	»	»	89	»	600	»
	Diversos	»	»	»	»	»	»	»	4.600	3.734

Nº DE ORDEM	MERCADORIAS MERCHANDISE MARCHANDISES	Unidade. Unit. Unité.	ANTONINA (continuação) (continued) (suite)				Diversos postos aduaneiros do RIO GRANDE DO SUL (continuação) (continued) (suite)			
			QUANTIDADE QUANTITY QUANTITÉ		VALOR A BORDO NO BRAZIL VALUE C. I. F. VALEUR A BORD AU BRÉSIL		QUANTIDADE QUANTITY QUANTITÉ		VALOR A BORDO NO BRAZIL VALUE C. I. F. VALEUR A BORD AU BRÉSIL	
			1913	1914	Mil Réis	Papel. Papier.	1913	1914	Mil Réis	Papel. Papier.
	CLASSE IV									
	ARTIGOS DESTINADOS A ALIMENTAÇÃO E FORRAGENS									
			10.722.460	5.316.451	1.845.977	923.257	3.333.743	3.892.815	140.591	158.945
426 a 485	Artigos destinados á alimentação	Kilo	10.454.690	5.255.721	1.826.814	918.353	3.333.743	3.892.815	140.591	158.945
426 a 436	Bebidas	Kilo	61	6.464	83	3.419	3.541	990	3.440	1.552
435	Vinhos communs e não especificados	—	»	6.030	»	2.265	3.357	240	3.021	147
	Diversos	—	»	61	»	434	184	750	419	1.405
437 a 446	Cereaes, farinhas e grãos alimenticios	Kilo	10.448.715	5.234.774	1.820.430	910.120	»	»	»	»
440	Farinha de trigo.....	—	10.253.025	4.951.059	1.800.517	876.432	»	»	»	»
	Diversos	—	»	195.690	»	19.913	»	»	»	»
447 a 456	Conservas e extractos ..	Kilo	4.422	1.085	4.298	2.596	567	225	774	257
	Diversos	—	»	4.422	»	4.298	567	225	774	257
457 a 465	Fructas de mesa	Kilo	»	35	»	88	144	»	178	»
466 e 467	Legumes e verduras	Kilo	»	»	»	»	18	»	104	»
468 a 470	Leite e seus derivados ..	Kilo	1.000	129	1.129	480	523	»	1.026	»
471 a 485	Diversos	Kilo	492	13.234	874	1.650	3.328.950	3.891.600	135.069	157.136
473	Azeite de oliveira.....	—	»	492	»	307	»	»	»	»
483	Sal commum.....	—	»	13.000	»	1.149	3.328.900	3.891.600	134.856	157.136
	Diversos	—	»	62	»	201	50	»	213	»
486 a 488	Forragens	Kilo	267.770	60.730	19.163	4.904	»	»	»	»
486	Alfafa	—	»	267.770	»	19.163	»	»	»	»
	RESUMO por CLASSES									
	SUMMARY by CLASSES									
	RÉSUMÉ PAR CLASSES									
	Classe I. — Animaes vivos		»	»	2.320	1.100	»	»	394.194	177.994
	Classe II. — Materias primas e artigos com applicação ás artes e industrias		»	»	18.707	30.501	»	»	22.646	546
	Classe III. — Artigos manufacturados		»	»	57.200	42.223	»	»	151.679	36.651
	Classe IV. — Artigos destinados á alimentação e Forragens		»	»	1.845.977	923.257	»	»	140.591	158.945
	TOTAL DAS MERCADORIAS..		»	»	1.924.204	997.081	»	»	709.110	374.116
	EQUIVALENTE EM MIL RÉIS OUTRO		»	»	1.140.269	569.766	»	»	420.213	213.780

**IMPORTAÇÃO
IMPORTS
IMPORTATION**

 Principaes mercadorias importadas nos portos de :
 Principal merchandises imported into the ports of :
 Principales marchandises importées par les ports de :

 Annos
 Years
 Années } 1913 e 1914

N° DE ORDEM	MERCADORIAS MERCHANDISE MARCHANDISES	Unidade. Unit. Unité.	CAMOCIM		JAGUARÃO		VALOR A BORDO NO BRAZIL		VALOR A BORDO NO BRAZIL	
			QUANTIDADE		QUANTIDADE		VALUE C. I. F.		VALUE C. I. F.	
			1913	1914	1913	1914	Mil Réis	Papel. Papier.	Mil Réis	Papel. Papier.
CLASSE I										
1 a 16	ANIMAES VIVOS	"	"	"	"	"	"	33.405	2.370	
11	Gado lanigero.....	Cabeça	"	"	338	"	"	23.452	"	
15	Gado vacum.....	"	"	57	26	"	"	9.955	2.370	
CLASSE II										
MATERIAS PRIMAS E ARTIGOS COM APLICACAO AS ARTES E INDUSTRIAS										
41 a 45	Ferro e aço	Kilo	"	"	"	"	"	4.053	2.931	
55 a 62	Madeiras	Kilo	"	"	582	"	"	71	"	
61	Madeiras diversas em bruto, serradas, lavradas e folheadas.....	"	"	"	185.200	57.745	"	3.982	2.931	
99 a 112	Pedras, terras e outros minerais semelhantes	Kilo	34.545	"	135.200	57.745	"	3.982	2.931	
105	Cimento	"	34.545	"	"	"	"	"	"	
CLASSE III										
ARTIGOS MANUFATURADOS										
124 a 136	Algodão com ou sem mescla	Kilo	226	"	"	"	"	74.803	2.653	
44a a 144g	Borracha	Kilo	"	11	"	"	"	539	504	
151 a 157	Carros e outros vehiculos	"	"	"	"	"	"	63	"	
163 a 172	Cobre e suas ligas	Kilo	"	50	"	"	"	307	"	
173 a 195	Ferro e aço	Kilo	"	"	7.500	"	"	2.023	"	
196 a 202	Instrumentos de musica	"	"	"	"	"	"	78	"	
229 a 239	Louça, porcellana, vidro e crystal	Kilo	"	"	"	"	"	"	"	
2 a 283	Machinas, apparatus e accessorios, utensilios e ferramentas	"	"	"	"	"	"	74.062	"	
a a 289	Madeiras	Kilo	"	11	"	"	"	38	"	
58 a 364	Seda com ou sem mescla	Kilo	"	"	"	"	"	972	"	
365 a 425	Varios artigos	"	"	"	"	"	"	202	691	
CLASSE IV										
ARTIGOS DESTINADOS A ALIMENTACAO E FORRAGENS										
426 a 485	Artigos destinados a alimentacao	Kilo	"	"	"	"	"	"	"	2.755
426 a 436	Behidas	Kilo	"	"	"	"	"	3.880	"	2.755
RESUMO por CLASSES										
SUMMARY by CLASSES										
RÉSUMÉ PAR CLASSES										
Classe I. — Animas vivos										
Classe II. — Materias primas e artigos com applicacao ás artes e industrias										
Classe III. — Artigos manufacturados										
Classe IV. — Artigos destinados a alimentacao e forragens										
TOTAL DAS MERCADORIAS										
EQUIVALENTE EM MIL RÉIS OURO										

**IMPORTAÇÃO
IMPORTS
IMPORTATION**

 Principaes mercadorias importadas nos portos de :
 Principal merchandises imported into the ports of :
 Principales marchandises importées par les ports de :

 Annos
 Years
 Années } 1913 e 1914

N° DE ORDEM	MERCADORIAS MERCHANDISE MARCHANDISES	Unidade. Unit. Unité.	PASSO DAS PEDRAS		VALOR A BORDO NO BRAZIL		VALOR A BORDO NO BRAZIL	
			QUANTIDADE		VALUE C. I. F.		VALUE C. I. F.	
			1913	1914	Mil Réis	Papel. Papier.	Mil Réis	Papel. Papier.
CLASSE I								
1 a 16	ANIMAES VIVOS	"	"	"	"	46.604	26.727	"
11	Gado lanigero.....	Cabeça	605	752	"	"	4.212	19.665
15	Gado vacum.....	"	515	63	"	"	23.884	7.064
	Diversos	"	"	"	"	"	18.508	"
RESUMO por CLASSES								
SUMMARY by CLASSES								
RÉSUMÉ PAR CLASSES								
Classe I. — Animas vivos								
TOTAL DAS MERCADORIAS								
EQUIVALENTE EM MIL RÉIS OURO								

Principaes Mercadorias importadas pelos principaes Paizes de origem

Principal imports by the principal Countries of origin

Principales Marchandises importées par les principaux Pays d'origine

ALLEMANHA (continuação)
(continued)
(suite)

FRANÇA (continuação)
(continued)
(suite)

Nº DE ORDEM	MERCADORIAS MERCHANDISE MARCHANDISES	Unidade Unit. Unité.	QUANTIDADE QUANTITY QUANTITÉ		VALOR A BORDO NO BRAZIL VALUE C. I. F. VALEUR A BORD AU BRÉSIL		QUANTIDADE QUANTITY QUANTITÉ		VALOR A BORDO NO BRAZIL VALUE C. I. F. VALEUR A BORD AU BRÉSIL	
			1913	1914	1913	1914	1913	1914	1913	1914
					Mil Réis	Papel. Papier.			Mil Réis	Papel. Papier.
111	Salitre	Kilo	745.600	417.946	279.770	153.993	103	"	99	"
	Diversos	—	5.157.848	1.682.576	617.567	249.312	2.228.848	890.693	264.604	69.589
113 e 114	Peltes e couros	Kilo	412.565	120.076	6.262.023	1.697.021	326.404	222.244	3.043.939	1.675.616
113	Peltes e couros prepara- dos e curtidos	—	412.216	117.588	6.260.398	1.677.393	326.218	222.057	3.043.153	1.674.816
	Diversos	—	349	2.488	1.625	19.628	186	187	786	800
115 e 116	Seda	Kilo	31.404	12.850	640.293	305.639	1.983	1.024	43.729	20.136
116	Em fio para tecelagem e para bordar	—	29.905	12.428	624.838	300.036	1.741	1.024	40.071	20.136
	Diversos	—	1.498	422	15.455	5.603	242	"	3.658	"
117 a 123	Sumos ou succos vegetaes	Kilo	870.295	386.682	485.143	269.450	156.278	96.984	129.702	75.522
118b	Oleo de palma	—	168.730	115.549	140.983	93.027	110.989	70.036	79.612	51.899
122	Gommas, resinas e balsa- mos naturais	—	117.142	56.200	130.838	78.221	32.051	12.883	37.055	16.056
	Diversos	—	584.423	214.933	213.322	98.202	13.228	14.065	13.035	7.567
	CLASSE III									
	ARTIGOS MANUFAC- RADOS				140.865.671	72.659.725	"	"	72.236.476	31.426.652
124 a 136	Algodão com ou sem mes- cla	Kilo	2.104.076	715.410	11.197.698	4.184.001	659.645	242.427	4.301.517	1.777.586
124	Alcatifas, olendos e ta- petes	—	92.294	35.484	225.587	102.335	36.950	16.744	91.736	42.904
128	Meias	—	"	"	973.746	481.756	"	"	146.120	68.109
129	Passamaneria, rendas, ti- ras, etc., etc.	—	"	"	1.147.725	355.819	"	"	288.704	98.663
130	Roupa feita	—	"	"	815.848	241.185	"	"	723.080	329.385
133	Tecidos estampados	Kilo	17.075	6.499	69.007	28.494	6.207	4.426	26.545	18.406
134	Tecidos tintos	—	46.814	24.467	208.948	119.480	39.989	13.825	171.082	63.075
135	Tecidos não especificados	—	935.901	355.100	3.748.163	1.470.838	253.028	96.740	1.234.812	603.842
	Diversos	—	1.011.992	295.860	4.108.674	1.384.094	323.471	110.692	1.618.538	553.802
137	Alumínio	Kilo	37.350	9.507	200.736	43.067	1.790	1.260	10.094	7.800
137	Manufaturas de alumínio	—	37.350	9.507	200.736	43.067	1.790	1.260	10.094	7.800
138 a 144	Armamento e munições de caça e guerra	Kilo	2.221.180	3.289.329	13.478.180	17.187.062	312.854	139.256	816.276	366.106
138	Armamento de artilharia	—	466.585	590.628	2.000.394	2.447.890	1.660	4.134	2.075	14.578
139	Balas de chumbo, chum- bo de munição, espoletas e capsulas	—	541.243	793.533	2.233.067	2.372.965	299.398	129.170	706.787	298.168
141	Carabinas, revolvers, pis- tolas e outras armas de fogo	—	1.165.580	986.105	9.140.703	8.671.642	8.015	4.373	84.528	45.641
142	Espadas e outras armas brancas	—	2.464	1.740	24.397	19.277	2.327	315	15.286	4.659
	Diversos	—	45.298	917.323	79.619	3.675.288	1.454	1.264	6.700	3.070
144a a 144g	Borracha	Kilo	456.720	186.050	1.674.434	675.599	319.821	178.046	1.454.788	829.401
144c	Camaras de ar e capas (pneumaticos) para au- tomoveis	—	111.379	58.122	486.725	251.291	272.434	150.405	1.153.973	638.463
144e	Em tubos	—	49.148	29.491	161.806	100.152	2.186	5.398	9.571	19.483
	Diversos	—	296.193	98.437	1.015.903	324.156	45.201	22.245	281.244	171.455
145 a 147	Cabellos, pellos e pennas	Kilo	5.965	3.119	346.291	184.245	12.068	4.870	417.416	162.442
146	Escovas, espanadores, vas- souras e pinceis	—	"	"	311.733	160.899	"	"	342.942	136.909
	Diversos	Kilo	5.965	3.119	34.568	23.346	12.068	4.870	74.474	25.633

ALLEMANHA (continuação)
(continued)
(suite)

FRANÇA (continuação)
(continued)
(suite)

Nº DE ORDEM	MERCADORIAS MERCHANDISE MARCHANDISES	Unidade Unit. Unité.	QUANTIDADE QUANTITY QUANTITÉ		VALOR A BORDO NO BRAZIL VALUE C. I. F. VALEUR A BORD AU BRÉSIL		QUANTIDADE QUANTITY QUANTITÉ		VALOR A BORDO NO BRAZIL VALUE C. I. F. VALEUR A BORD AU BRÉSIL	
			1913	1914	1913	1914	1913	1914	1913	1914
					Mil Réis	Papel. Papier.			Mil Réis	Papel. Papier.
148 a 150	Canna da India, bambú, junco, rotim vime e outros cipós	Kilo	29.708	7.146	95.057	21.884	4.620	1.500	11.395	4.088
151 a 157	Carros e outros vehiculos	—	"	"	4.374.891	890.262	"	"	5.885.397	1.301.255
151	Automoveis	Um.	613	114	3.185.027	542.653	953	186	4.806.031	1.135.954
152	Accessorios para automo- veis	Kilo	162.064	69.970	423.888	194.269	146.206	45.645	502.050	132.243
154	Carros para estradas de ferro (wagons)	—	1.665.129	62.183	549.907	42.542	322.514	"	432.295	"
	Diversos	—	"	"	216.059	110.798	"	"	145.021	33.058
158 a 162	Chumbo, estanho, zinco e suas ligas	Kilo	262.792	108.443	688.735	271.142	73.305	18.838	160.728	46.773
159	Tipos para typographia (de chumbo)	—	139.796	54.160	381.887	142.862	41.255	8.233	85.805	18.686
161	Manufaturas de estanho e suas ligas	—	81.355	28.117	235.157	89.995	15.150	7.305	42.306	19.507
	Diversos	—	41.641	26.166	71.691	39.285	16.900	3.300	32.617	8.580
163 a 172	Cobre e suas ligas	Kilo	1.750.735	618.578	3.795.070	1.501.562	457.188	162.853	1.377.849	609.447
164	Arame para uso não es- pecificado	—	224.124	45.481	259.776	61.974	43.989	1.583	59.164	2.563
	Diversos	—	1.526.611	573.097	3.535.294	1.439.588	413.199	161.270	1.318.685	606.884
173 a 195	Ferro e aço	Kilo	149.761.631	43.106.082	35.158.240	11.020.572	121.331.281	33.513.158	18.204.904	6.160.218
175	Anzões, esporas, estribos, livellas, freios, fecha- duras, cadeados, trin- cos, dobradiças, puxa- dores, etc., etc., para portas e gavetas	—	636.824	303.455	799.850	372.283	157.099	53.746	220.253	73.474
176	Arame farpado para cerca	—	8.556.070	4.566.468	1.656.857	830.878	104.600	71.807	21.262	11.319
177	Arame de ferro e aço para uso não especifi- cado	—	20.474.588	8.129.357	5.440.168	1.323.252	85.341	21.206	32.316	10.093
178	Chapas galvanizadas para cobrir casas	—	1.928.848	543.968	446.304	136.387	43.032	"	10.842	"
180	Outelaria (obras de)	—	406.935	178.151	1.801.574	788.353	60.504	18.546	315.408	103.274
181	Eixos, rodas e pertences para carros de estradas de ferro	—	3.371.529	848.148	753.016	263.879	164.337	42.522	73.728	24.858
184	Ferro esmaltado em obras	—	1.078.536	419.831	1.228.504	479.080	29.554	6.167	34.722	9.467
186	Folhas de Flandres em obras não especificadas	—	89.860	31.839	154.439	59.946	5.956	4.154	15.646	8.945
187	Folhas de Flandres em laminas	—	708.479	31.601	235.108	11.615	156.621	35.827	67.886	11.251
188	Grampos, parafusos e rebites	—	957.187	386.992	301.660	103.284	321.791	43.801	92.896	32.322
189	Moveis	—	257.705	76.990	351.301	60.619	50.925	8.918	59.943	13.346
190	Peças para construção de edificios	—	30.045.126	6.959.029	6.306.768	1.300.892	6.778.989	1.983.648	1.753.976	636.948
191	Pregos	—	241.010	84.485	180.489	68.582	359.892	157.208	229.695	103.965
192	Postes telegraphicos, te- lephonicos, peças para construção de pontes, cercas e obras semel- hantes	—	6.873.684	2.723.093	1.374.514	669.369	571.435	332.374	283.846	167.486
193	Trilhos, talas de junção e accessorios para es- tradas de ferro	—	46.858.596	5.366.834	6.239.454	753.285	93.160.771	10.375.760	11.349.894	1.236.588
194	Tubos, canos et accesso- rios	—	20.827.884	10.396.187	4.659.408	2.042.979	17.019.790	17.929.548	1.953.489	2.301.286
	Diversos	—	6.448.770	2.059.654	5.238.826	1.755.879	2.260.644	2.527.926	1.689.102	1.415.496
196 a 202	Instrumentos de musica ..	—	"	"	2.894.663	1.113.418	"	"	466.630	216.568
196	Machinas falantes	Kilo	130.947	59.128	293.708	128.413	2.011	161	7.543	559
198	Accessorios para machi- nas falantes	—	42.561	47.559	155.952	118.161	624	3	2.317	41

Nº DE ORDEM	MERCADORIAS MERCHANDISE MARCHANDISES	Unidade. Unit. Unité.	ALLEMANHA (continuação) (continued) (suite)				FRANÇA (continuação) (continued) (suite)			
			QUANTIDADE		VALOR A BORDO NO BRAZIL		QUANTIDADE		VALOR A BORDO NO BRAZIL	
			QUANTITY	QUANTITÉ	VALUE C. I. F.		QUANTITY	QUANTITÉ	VALUE C. I. F.	
			1913	1914	VALEUR A BORD AU BRÉSIL.		1913	1914	VALEUR A BORD AU BRÉSIL.	
				Mil Réis	Papel. Papier.			Mil Réis	Papel. Papier.	
201	Pianos não especificados.	Um	1.878	597	1.358.088	459.843	296	135	233.753	115.525
	Diversos	"	"	"	1.056.905	407.001	"	"	223.017	100.443
203 a 205	Instrumentos e objectos cirurgicos e dentarios..	Kilo	140.723	70.305	555.100	284.930	49.515	21.502	427.118	239.410
203	Algodão e gazes medici- naes	"	86.516	47.747	301.359	170.644	14.023	5.425	63.945	35.145
204	Instrumentos e objectos cirurgicos	"	42.135	16.469	198.699	90.038	33.890	14.465	345.463	197.085
205	Instrumentos e objectos dentarios	"	12.072	6.089	55.042	24.248	1.602	1.612	17.710	7.180
206 e 207	Instrumentos e objectos mathematicos, physicos e opticos	"	"	"	607.021	370.057	"	"	374.381	209.438
206	Instrumentos e objectos opticos	"	"	"	67.962	26.237	"	"	113.345	38.656
	Diversos	"	"	"	539.059	343.820	"	"	261.036	170.777
208 a 214	Lã com ou sem mescla..	Kilo	490.985	159.798	2.937.053	1.040.589	216.182	90.132	1.491.433	656.471
209	Alcatifas e tapetes.....	"	79.590	30.881	261.865	94.014	46.527	9.372	163.512	34.735
210	Tecidos não especificados	"	197.885	65.651	1.524.733	544.312	124.476	59.604	940.107	474.548
211	Cobertores	"	12.071	5.022	52.207	26.180	7.055	10.409	21.567	22.836
212	Felbro não especificado e sarganeta	"	96.027	16.554	394.005	73.401	9.799	3.605	41.661	14.471
213	Roupa feita.....	"	"	"	103.463	54.174	"	"	87.657	33.441
	Diversos	Kilo	103.412	40.890	600.782	247.708	29.325	7.142	220.929	77.040
215 a 222	Linho com ou sem mescla	Kilo	201.712	60.710	402.842	153.388	256.698	140.447	961.264	539.322
218	Lençóis, colchas, toalhas e guardanapos.....	"	7.065	2.021	33.539	8.772	11.690	1.840	81.469	16.995
221	Tecidos não especificados	"	59.778	20.668	187.091	69.808	224.298	95.176	750.364	348.712
	Diversos	"	134.869	38.021	182.212	74.808	20.810	43.423	113.431	173.715
223 a 228	Juta e canhamo com ou sem mescla	Kilo	133.761	74.485	242.849	123.808	101.776	40.685	128.685	76.275
225	Barbante	"	49.490	18.269	104.144	38.679	4.094	8.107	6.149	25.780
	Diversos	"	86.271	56.216	138.705	85.129	97.682	32.579	122.536	50.995
229 a 239	Louça, porcellana, vidro e crystal	Kilo	9.706.290	3.115.148	5.734.093	2.098.126	1.490.943	593.206	1.719.151	825.079
230	Frascos e potes.....	"	521.834	217.566	352.898	128.989	210.142	42.037	189.534	46.235
231	Garrações e garrafas....	"	5.124.891	1.157.108	1.541.993	386.927	73.113	19.054	26.912	12.549
233	Isoladores	"	623.407	244.034	321.299	139.755	22.867	7.174	16.410	4.766
234	Tubos para machinas, copos graduados, funis, lubrificadores para ma- chinas, conta gottas, syphons, vasos para pi- lhas e outros objectos semelhantes para labo- ratorios chimicos e pharmaceuticos e ap- plicação a electricidade	"	33.140	13.499	59.667	31.306	13.171	51.271	36.157	34.750
236	Vidros polidos sem ago..	"	145.482	28.349	163.199	41.239	12.005	3.925	13.995	5.197
237	Vidros para vidraça....	"	263.987	92.675	69.963	38.870	222.030	22.923	67.539	15.734
	Diversos	"	2.993.549	1.361.917	3.925.074	1.331.040	937.615	446.822	1.366.604	706.848
242 a 283	Machinas, aparelhos e accessorios, utensilios e ferramentas	"	"	"	27.277.932	10.721.839	"	"	9.599.044	4.728.716
243	Alambiques	"	25.173	23.230	39.205	35.257	63.641	9.535	99.094	20.961
244	Balanças	"	214.578	57.141	144.791	44.288	58.841	11.549	31.922	12.217
246	Bombas hydraulicas.....	"	403.888	199.071	299.634	188.301	178.695	144.136	151.433	145.146
249	Ferramentas e utensilios diversos	"	1.977.972	835.279	2.232.031	1.014.996	666.755	222.021	1.051.260	515.797
251	Locomotivas	"	3.148.461	500.579	2.584.850	444.974	37.530	848	14.131	1.489

Nº DE ORDEM	MERCADORIAS MERCHANDISE MARCHANDISES	Unidade. Unit. Unité.	ALLEMANHA (continuação) (continued) (suite)				FRANÇA (continuação) (continued) (suite)			
			QUANTIDADE		VALOR A BORDO NO BRAZIL		QUANTIDADE		VALOR A BORDO NO BRAZIL	
			QUANTITY	QUANTITÉ	VALUE C. I. F.		QUANTITY	QUANTITÉ	VALUE C. I. F.	
			1913	1914	VALEUR A BORD AU BRÉSIL.		1913	1914	VALEUR A BORD AU BRÉSIL.	
				Mil Réis	Papel. Papier.			Mil Réis	Papel. Papier.	
252	Locomoveis	Kilo	1.253.921	398.545	704.834	198.487	10.339	"	15.398	"
256	Machinas, aparelhos e accessorios para photo- graphia	"	79.606	50.664	262.435	145.802	91.628	52.993	222.468	116.690
257	Machinas e aparelhos não especificados para electricidade e illumina- ção electrica.....	"	2.012.810	665.914	2.437.347	921.500	204.893	406.320	390.952	418.445
263	Machinas para costura..	"	1.312.113	449.928	2.139.383	750.004	1.955	759	3.305	2.544
264	Machinas para escrever.	"	53.042	7.964	198.362	54.074	303	164	4.439	3.247
269	Machinas não especifica- das para industria....	"	5.895.185	1.433.872	3.368.493	1.048.772	4.425.984	963.718	2.892.876	700.010
270	Machinas não especifica- das para lavoura.....	"	738.300	197.006	364.137	95.551	198.329	9.071	119.915	11.013
278	Moinhos não especificados	"	147.639	33.581	104.628	33.596	154.604	38.623	160.308	40.973
281	Motores a petroleo, a gazolina, etc.....	"	255.012	300.684	205.514	247.076	16.336	5.879	32.869	9.702
282	Motores não especificados (exclusive motores elec- tricos)	"	379.425	177.166	309.439	124.311	16.512	17.374	41.244	66.965
282a	Planchões maritimos, boias iluminativas, etc.....	"	"	1.192	"	17.508	75.100	21.765	153.350	38.970
	Diversos	"	"	"	11.382.930	5.357.342	"	"	4.213.191	2.624.548
283a a 289	Madeiras	Kilo	707.126	461.593	911.950	527.785	385.478	206.879	762.861	407.733
284	Moveis e mobilias.....	"	201.799	280.273	302.224	258.720	137.537	40.379	430.329	146.181
286	Rólhas de cortiça.....	"	29.319	24.071	82.791	64.014	18.552	11.309	65.566	42.270
	Diversos	"	476.007	157.249	526.935	205.051	229.389	155.191	265.965	219.282
292 a 297	Marfim, madreperola, tar- taruga e outros despo- jos animaes	Kilo	9.229	2.386	32.939	8.691	20.047	5.778	106.872	33.652
294	Manufacturas de chifre o osso	"	6.899	578	22.898	3.906	13.835	3.637	68.394	20.484
	Diversos	"	1.330	1.808	10.041	4.786	6.212	2.141	36.478	13.168
298	Nickel	Kilo	4.487	253	13.282	1.771	721	706	6.688	6.065
299 a 301	Ouro, prata e platina ...	Gramma	2.944.832	112.100.644	530.638	8.095.612	1.995.900	490.352	346.999	117.623
299	Joualheria e bijouteria de ouro com ou sem pe- dras preciosas.....	"	194.522	41.136	304.797	84.052	113.417	12.153	177.792	75.671
300	Joualheria e bijouteria de prata com ou sem pe- dras preciosas.....	"	2.747.081	112.058.814	221.960	8.009.406	1.877.423	477.992	159.163	41.050
	Diversos	"	3.229	694	3.881	2.154	5.060	157	10.044	902
302 a 307	Palha, esparto, cairo, pla- ta, piassava, paina e ou- tras materias filamen- tosas	Kilo	361.732	97.847	272.715	93.059	43.673	21.764	112.922	39.412
304	Manufacturas não especifi- cadas de seda vegetal	"	8.113	1.492	90.701	21.520	683	308	7.482	4.786
	Diversos	"	353.619	96.355	182.014	71.539	42.990	21.456	105.440	34.626
308 a 319	Papel e suas applicações .	Kilo	18.639.421	9.399.342	7.831.871	3.954.663	1.940.411	1.046.310	3.540.393	2.173.631
309	Estampas, desenhos e photographies	"	15.804	4.691	82.062	23.252	1.070	193	4.374	1.026
311	Livros impressos, jor- naes, revistas, musicas, mappas ou cartas geo- graphicas, hydrographi- cas e semelhantes.....	"	135.175	82.044	347.002	277.775	684.000	393.256	1.729.986	1.145.890
312	Obras impressas ou litho- graphicas, circulares, facturas, conhecimentos, cartazes, cartões postaes, rotulos, folhi- nas, etc	"	153.031	88.927	477.859	203.660	125.583	72.875	250.941	133.436
313	Papel para cigarros.....	"	18.659	5.869	70.333	31.585	292.863	184.884	881.682	522.330
314	Papel para escrever.....	"	955.736	400.650	814.898	363.183	40.509	41.203	47.057	46.679
316	Papel para impressão....	"	10.401.360	5.387.726	2.834.469	1.499.642	257.867	93.468	79.661	45.273

ALLEMANHA (continuação)
(continued)
(suite)

FRANÇA (continuação)
(continued)
(suite)

N ^o DE ORDEM	MERCADORIAS MERCHANDISE MARCHANDISES	Unidade. Unit. Unité.	QUANTIDADE QUANTITY QUANTITÉ		VALOR A BORDO NO BRAZIL VALUE C. I. F. VALEUR A BORD AU BRÉSIL		QUANTIDADE QUANTITY QUANTITÉ		VALOR A BORDO NO BRAZIL VALUE C. I. F. VALEUR A BORD AU BRÉSIL	
			1913	1914	1913	1914	1913	1914	1913	1914
317	Papel para uso não especificado.....	Kilo	4.184.091	2.227.655	1.848.086	951.557	323.768	137.364	354.039	185.103
318	Papelão e cartão.....	—	2.456.038	1.058.714	921.884	384.973	162.203	103.394	82.297	51.967
	Diversos	—	319.527	143.066	435.279	219.036	52.540	19.673	110.356	41.827
320 a 327	Pedras, terras e outros minerais semelhantes ..	Kilo	12.333.301	1.878.288	1.330.729	421.462	48.076.662	3.924.688	2.909.780	470.678
321	Canos e tubos.....	—	273.057	452.516	27.120	54.829	"	"	"	"
323	Ladrilhos, azulejos e mosaicos	—	3.555.614	750.863	509.671	162.396	2.816.654	1.413.840	397.519	161.944
324	Telhas	—	3.571.612	47.500	166.369	5.006	44.897.395	2.266.900	2.140.744	106.298
326	Tijolos refractários e para construção.....	—	3.864.303	346.618	278.413	29.870	153.474	65.187	16.267	7.688
	Diversos	—	1.068.715	280.891	349.156	169.361	209.139	178.761	355.250	194.448
328 a 332	Peltes e couros	Kilo	114.100	49.272	899.824	396.371	65.268	33.055	555.628	273.794
329	Bolsas, estojos, indispensáveis, malas e sacos.....	—	34.860	12.610	263.714	110.592	9.195	3.540	88.766	38.730
331	Correias para machinas.....	—	39.009	21.089	179.364	114.402	19.774	11.850	160.295	74.750
	Diversos	—	40.231	15.573	456.746	171.377	36.299	17.666	306.567	160.314
333 a 339	Perfumarias e artigos de tinturaria, pintura e outros usos	Kilo	718.043	208.885	1.027.165	398.368	711.411	456.368	3.272.387	1.954.016
334	Perfumaria	—	32.500	11.774	171.237	57.535	402.246	215.347	2.863.399	1.606.956
336	Tinta para impressão.....	—	140.916	58.718	218.676	95.850	112.031	123.866	101.556	115.838
338	Tinta preparada não especificada	—	249.380	80.363	344.279	105.103	114.677	46.572	138.490	60.741
	Diversos	—	295.247	118.030	292.973	139.880	82.457	70.583	168.952	170.471
340 a 357	Productos químicos, drogas e especialidades farmacêuticas	Kilo	15.358.038	5.618.102	5.717.049	2.608.703	2.091.061	1.072.304	5.505.581	3.740.450
340	Acido acetico.....	—	127.519	111.785	74.570	52.075	368	1.075	465	955
341	Acido sulphurico.....	—	470.298	154.630	81.333	39.821	10.054	2.721	5.863	2.221
344	Acidos não especificados.....	—	139.064	96.443	177.540	96.617	139.798	28.062	102.863	25.476
345	Adubos químicos.....	—	6.771.946	1.581.461	883.058	165.878	90.376	1.857	11.157	759
348	Carbureto de calcio.....	—	557.953	249.160	133.184	64.291	"	"	"	"
	Diversos	—	7.291.258	3.424.623	4.367.364	2.190.021	1.860.465	1.038.649	5.385.233	3.711.040
358 a 364	Seda com ou sem mescla	Kilo	9.043	3.155	427.930	205.431	28.946	10.104	1.248.821	499.294
368	Fitas	"	"	"	126.583	67.394	"	"	316.144	115.833
362	Roupa feita.....	"	"	"	14.313	8.116	"	"	93.164	58.687
363	Tecidos	Kilo	5.446	1.680	126.533	50.006	14.755	5.406	393.055	163.570
	Diversos	—	3.597	1.475	160.501	79.915	14.191	4.698	446.458	160.904
365 a 425	Varios artigos	"	"	"	10.208.694	4.062.258	"	"	6.059.474	2.953.414
365	Amostras de qualquer qualidade	"	"	"	210.640	100.296	"	"	127.982	47.512
368	Artigos para escritorio e para collegios não especificados	Kilo	342.462	162.122	690.335	253.051	58.799	25.195	189.045	85.295
369	Artigos para iluminação a gaz, a alcool e a petroleo	—	231.289	72.320	736.197	249.565	28.493	7.524	170.073	38.091
370	Barcos e embarcações miudas	"	"	"	615.695	228.607	"	"	114.947	123.099
374	Botões de qualquer qualidade	Kilo	91.787	47.471	538.790	220.491	98.434	26.977	502.496	156.106
376	Brinquedos não especificados	—	466.348	148.485	1.409.789	517.477	52.120	19.849	167.248	65.511
377	Cachimbo, piteiras e quaisquer artigos para fumantes	—	35.813	13.076	229.808	96.011	47.227	21.158	320.199	140.734
380	Caixas e bocetas não especificadas	—	82.498	30.880	215.738	71.415	39.863	20.940	96.222	49.061

ALLEMANHA (continuação)
(continued)
(suite)

FRANÇA (continuação)
(continued)
(suite)

N ^o DE ORDEM	MERCADORIAS MERCHANDISE MARCHANDISES	Unidade. Unit. Unité.	QUANTIDADE QUANTITY QUANTITÉ		VALOR A BORDO NO BRAZIL VALUE C. I. F. VALEUR A BORD AU BRÉSIL		QUANTIDADE QUANTITY QUANTITÉ		VALOR A BORDO NO BRAZIL VALUE C. I. F. VALEUR A BORD AU BRÉSIL	
			1913	1914	1913	1914	1913	1914	1913	1914
382	Canotilhos, vidrilhos e obras de passamanaria dourada, etc.....	Kilo	11.139	3.323	139.329	40.767	33.087	9.126	136.049	121.037
385	Chapéus de palha.....	"	"	"	26.260	8.926	"	"	143.402	60.757
386	Chapéus não especificados para cabeça.....	"	"	"	51.003	19.641	"	"	261.691	102.567
387	Chapéus para chuva ou sol (exceptuando as capas e tecidos).....	Kilo	320.555	72.886	760.455	184.420	104.028	41.078	343.454	120.150
389	Relogios de parede e de mesa	"	"	"	195.955	66.023	"	"	12.128	12.381
391	Dynamite	Kilo	65.742	31.685	114.066	61.899	30.000	12.500	57.518	25.953
394	Flores artificiaes.....	—	4.897	1.697	32.280	10.196	18.016	6.666	85.346	35.541
406	Manufacturas de celluloides	—	11.587	7.507	71.624	45.782	49.967	16.006	505.816	213.704
408	Navios a vapor ou á vela	"	"	"	158.385	185.298	"	"	93.416	36.360
409	Oleos animaes, mineraes e vegetaes para lubrificação	Kilo	1.391.200	641.392	418.164	192.548	381.216	163.936	103.314	47.725
415	Polvos	—	395.621	136.375	222.345	92.142	19.189	31.937	9.631	10.042
417	Quadros e espelhos com moldura	—	211.152	76.464	315.229	121.034	20.833	9.905	103.248	52.527
420	Sabão e saponaceos sem perfume	—	146.641	63.440	119.447	48.940	79.713	45.399	39.775	24.600
	Diversos	—	"	"	3.043.162	1.257.729	"	"	2.476.474	1.386.591
CLASSE IV										
ARTIGOS DESTINADOS A ALIMENTAÇÃO E FORRAGENS										
426 a 485	Artigos destinados á alimentação	Kilo	9.939.715	5.233.707	2.801.675	1.738.055	21.215.425	9.612.860	13.444.264	6.740.613
426 a 436	Bebidas	—	528.192	287.671	667.412	344.019	4.742.606	3.168.723	5.699.526	2.744.720
426a	Bebidas alcoolicas e fermentadas	—	22.369	13.219	22.793	16.191	463.300	237.261	1.136.270	627.464
427	Cerveja	—	2.771	125	1.752	125	466	"	1.474	"
428	Licores e xaropes.....	—	5.599	3.991	7.615	4.530	137.442	63.481	242.819	123.360
431	Vermouth, bitter e semelhantes	—	101.710	51.871	166.883	79.411	515.667	170.005	541.565	196.693
432	Vinhos espumantes (inclusive champagne).....	—	2.521	1.664	6.384	5.520	199.260	58.563	1.123.225	357.271
435	Vinhos communs e não especificados	—	168.807	90.188	265.534	123.364	2.464.482	2.113.627	1.931.634	1.008.838
	Diversos	—	224.415	126.613	196.451	114.908	961.989	525.786	722.639	431.094
437 a 446	Cereaes, farinhas e grãos alimenticios	Kilo	1.532.445	639.900	588.376	278.201	370.169	254.966	153.970	106.093
437	Arroz	—	758.679	202.880	235.424	59.250	50	1.980	41	512
442	Farinhas e feculas não especificadas	Kilo	101.884	83.364	112.755	89.537	41.916	29.997	56.880	39.661
	Diversos	—	691.882	373.656	240.197	129.414	328.203	222.989	97.049	65.920
447 a 456	Conservas e extractos ..	Kilo	379.698	400.462	402.678	342.764	364.299	158.585	717.342	321.712
448	Bacalhão	—	147.487	275.041	98.301	176.329	50	"	49	"
450	Conservas e extractos de carne não especificados	—	13.424	7.442	36.420	20.297	16.741	6.682	110.839	41.441
452	Conservas e extractos de legumes e verduras não especificados	—	102.496	49.911	158.207	73.596	244.708	88.264	356.215	124.140
453	Conservas e extractos de peixe não especificados	—	89.451	56.708	70.985	49.381	73.633	44.941	202.179	133.705
	Diversos	—	26.840	11.360	48.765	23.161	29.167	18.698	49.060	22.426

ALLEMANHA (continuação)
(continued)
(suite)

FRANÇA (continuação)
(continued)
(suite)

Nº DE ORDEM	MERCADORIAS MERCHANDISE MARCHANDISES	Unidade. Unit. Unité.	QUANTIDADE QUANTITY QUANTITÉ		VALOR A BORDO NO BRAZIL VALUE C. I. F. VALEUR A BORD AU BRÉSIL		QUANTIDADE QUANTITY QUANTITÉ		VALOR A BORDO NO BRAZIL VALUE C. I. F. VALEUR A BORD AU BRÉSIL	
			1913	1914	1913	1914	1913	1914	1913	1914
457 a 465	Fructas de mesa	Kilo	50.395	31.038	61.219	36.847	329.001	257.540	700.260	370.885
464	Fructas secas não espe- cificadas	—	43.318	26.325	52.686	32.693	491.713	241.445	642.118	332.617
	Diversos	—	7.077	4.713	8.533	4.154	37.288	16.085	58.142	38.268
466 e 467	Legumes e verduras	Kilo	77.334	28.900	30.917	11.433	8.451	3.759	10.670	3.709
468 a 470	Leite e seus derivados	Kilo	56.296	148.026	69.549	199.853	1.571.188	885.537	3.476.827	1.981.896
469	Manteiga	—	11.194	29.881	29.185	77.335	1.465.785	819.613	3.312.633	1.908.115
	Diversos	—	45.102	118.145	40.364	122.518	105.403	65.924	164.194	73.781
471 a 485	Diversos	Kilo	7.295.355	3.677.710	981.524	524.908	13.629.711	4.883.750	2.685.699	1.211.598
473	Azeite de oliveira	—	591	181	873	330	293.819	206.793	496.479	380.218
474	Batatas	—	3.415.898	1.843.073	441.934	241.106	12.873.260	4.529.750	1.711.811	647.380
479	Confeitos e doces	—	3.449	1.348	7.912	2.746	41.649	15.121	92.418	36.067
480	Especiarias	—	202.958	117.740	170.335	101.288	33.789	11.272	28.207	11.738
483	Sal comum	—	3.479.852	1.602.315	189.005	89.481	53.944	9.950	5.455	928
	Diversos	—	192.607	113.053	171.465	89.957	333.250	110.864	351.329	135.327
486 a 488	Forragens	Kilo	50	908	18	248	15.274	103	57	37
	CLASSE V									
	ESPECIES METALLI- CAS E NOTAS DE BANCO ESTRANGEI- RAS				120.000	"	"	"	33.000	"
489	Moedas de ouro	—	"	"	120.000	"	"	"	"	"
491	Notas de Banco estran- geiras	—	"	"	"	"	"	"	33.000	"
	RESUMO por CLASSES									
	SUMMARY by CLASSES									
	RÉSUMÉ PAR CLASSES									
	Classe I. — Animais vivos	"	"	"	76.993	40.896	"	"	385.093	65.761
	Classe II. — Materias primas e artigos com aplicação ás artes e industrias	"	"	"	32.316.612	12.797.757	"	"	12.607.886	4.733.407
	Classe III. — Artigos manufacturados	"	"	"	140.865.671	72.659.725	"	"	72.236.476	31.426.658
	Classe IV. — Artigos des- tinados á alimentação e Forragens	"	"	"	2.801.693	1.738.303	"	"	13.450.028	6.740.650
	TOTAL DAS MERCADORIAS ..	"	"	"	176.060.969	87.236.681	"	"	98.579.483	42.966.479
	EQUIVALENTE EM MIL RÉIS OURO	"	"	"	104.332.426	50.835.957	"	"	58.417.471	24.599.139
	Classe V. — Especies me- tálicas e notas de Ban- co estrangeiras	"	"	"	120.000	"	"	"	33.000	"
	EQUIVALENTE EM MIL RÉIS OURO	"	"	"	71.110	"	"	"	19.556	"
	TOTAL GERAL	"	"	"	176.180.969	87.236.681	"	"	98.612.483	42.966.479
	EQUIVALENTE EM MIL RÉIS OURO	"	"	"	104.403.536	50.835.957	"	"	58.437.027	24.599.139

IMPORTAÇÃO
IMPORTS
IMPORTATION

Principaes mercadorias importadas de :
Principal merchandises imported from :
Principales marchandises importées de :

Annos
Years
Années
1913 e 1914

Nº DE ORDEM	MERCADORIAS MERCHANDISE MARCHANDISES	Unidade. Unit. Unité.	QUANTIDADE QUANTITY QUANTITÉ		VALOR A BORDO NO BRAZIL VALUE C. I. F. VALEUR A BORD AU BRÉSIL		QUANTIDADE QUANTITY QUANTITÉ		VALOR A BORDO NO BRAZIL VALUE C. I. F. VALEUR A BORD AU BRÉSIL	
			1913	1914	1913	1914	1913	1914	1913	1914
	GRÃ BREITANHA									
	ESTADOS-UNIDOS									
1 a 16	CLASSE I									
	ANIMAES VIVOS									
6	Gado cavallar	Cabeça	128	52	410.832	317.467	7	18	5.532	9.811
	Diversos	"	"	"	240.453	79.507	"	"	45.378	322.066
	CLASSE II									
	MATERIAS PRIMAS E ARTIGOS COM AP- PLICACAO AS ARTES E INDUSTRIAS									
17 a 21	Algodão	Kilo	2.327.130	1.566.340	7.395.783	6.036.178	50.318	52.132	85.182	71.907
17	Em fio para tecelagem ..	—	752.665	440.115	1.558.195	1.182.351	16.345	1.182	42.228	2.556
18	Em fio para costura (linha para coser)	—	1.218.527	905.987	5.602.862	4.676.986	4.654	3.104	24.025	33.953
19	Em pasta, cardado ou folhas gommadas, em rama ou lá	—	30.568	61.695	43.135	82.527	1.048	284	2.663	711
21	Desperdicios	—	314.351	151.592	168.149	79.658	27.429	45.797	14.759	31.696
	Diversos	—	11.019	6.951	23.442	14.656	842	1.765	1.506	2.991
22 a 25	Cabellos, pellos e pennas	Kilo	19.022	12.470	266.102	145.321	8	"	18	"
23	Pello de castor, de le- bre, etc.	—	18.944	12.215	203.848	145.221	"	"	"	"
	Diversos	—	78	355	2.254	100	8	"	10	"
26 a 28	Canna da India, bambú, junco, rotim, vime e outros cipós	Kilo	869	6.970	2.651	9.286	421	4	1.614	40
29 a 31	Chumbo, estanho, zinco e suas ligas	Kilo	1.425.090	948.816	1.356.888	630.962	1.005.372	1.120.897	419.854	308.681
29	Chumbo em barra, pães ou laminas	—	957.017	772.667	337.156	277.353	986.221	1.082.943	367.436	264.442
30	Estanho em barra, ver- guinhas, folhas ou cha- pas	—	318.602	130.905	967.861	337.110	16.540	11.567	49.074	26.150
	Diversos	—	149.471	45.244	51.871	16.499	2.611	26.387	3.345	18.089
31 a 32	Cobre e suas ligas	Kilo	1.413.887	530.190	1.923.140	697.613	68.763	34.070	103.923	62.188
32	Fundido, coado, em li- malhas, verguinhas, etc.	—	444.163	125.019	638.133	167.237	59.598	22.162	97.315	43.533
	Diversos	—	969.724	405.171	1.285.016	530.376	9.165	11.908	6.608	18.655
33 a 40	Despojos animaes	Kilo	122.755	92.323	74.505	76.496	21.057	52.028	37.542	39.510
41 a 45	Ferro e aço	Kilo	31.610.506	8.159.126	4.598.245	1.432.638	5.343.076	2.699.141	766.880	399.004
41	Aço em barra e ver- galhões	—	3.450.749	881.263	1.007.951	337.906	805.306	132.406	169.781	20.904
43	Ferro em barra e ver- galhões	—	6.760.124	2.410.320	1.301.096	484.110	1.866.183	1.444.017	271.003	197.116
45	Ferro fundido ou gruzo, em lingado, puddado e limalha	—	17.927.210	3.569.919	1.538.276	328.281	1.326.117	585.162	79.734	33.135
	Diversos	—	3.482.423	1.297.624	750.923	282.241	1.345.470	537.566	246.362	147.849
46 a 48	Juta e canhamo	Kilo	7.702.404	4.794.440	5.311.461	3.934.462	111.003	140.057	59.719	57.227
46	Em fio para tecelagem ..	—	7.547.031	4.639.676	5.244.830	3.828.271	19.018	73.750	9.474	32.198
47	Em bruto	—	143.435	128.061	61.023	91.941	91.985	65.197	50.245	24.717
	Diversos	—	11.938	26.703	5.608	14.250	"	1.110	"	312

GRÃ BREITANHA (continuação)
(continued)
(suite)ESTADOS-UNIDOS (continuação)
(continued)
(suite)

Nº DE ORDEM	MERCADORIAS MERCHANDISE MARCHANDISES	Unidade. Unit. Unité.	QUANTIDADE QUANTITY QUANTITÉ		VALOR A BORDO NO BRAZIL. VALUE C. I. F. VALEUR A BORD AU BRÉSIL.		QUANTIDADE QUANTITY QUANTITÉ		VALOR A BORDO NO BRAZIL. VALUE C. I. F. VALEUR A BORD AU BRÉSIL.	
			1913	1914	Mil Réis	Papel. Papier.	1913	1914	Mil Réis	Papel. Papier.
			1913	1914	1913	1914	1913	1914	1913	1914
49 a 52	Lã	Kilo	634.003	67.932	1.149.339	252.979	7.607	804	5.500	608
49	Em bruto, cardada, carbonizada, tinta e em rama	—	97.932	24.747	186.213	102.673	»	»	»	»
51	Em fio para tecelagem	—	326.794	20.131	789.700	106.750	»	»	»	»
	Diversos	—	209.277	23.054	173.426	43.556	7.607	804	5.500	608
53 e 54	Linho	Kilo	137.031	49.545	389.426	162.072	22.232	15.259	11.701	8.203
54	Em fio torcido	—	129.643	46.291	379.368	158.702	618	109	1.356	314
	Diversos	—	7.388	3.254	10.058	3.370	21.614	15.150	10.345	7.889
55 a 62	Madeiras	Kilo	1.604.901	490.523	350.018	122.254	140.103.066	37.149.464	9.940.844	3.096.136
55	Aduelas e arcos	—	755.049	356.647	162.970	98.653	23.142	14.973	7.151	3.083
60	Pinho em toros, pranchas, taboas, etc.	—	546.073	46.174	66.196	6.061	139.709.470	36.405.082	9.890.323	2.888.679
61	Madeiras diversas em bruto, serradas, lavradas e folheadas	—	289.380	70.323	115.978	14.654	350.124	161.026	39.064	19.355
	Diversos	—	14.399	17.379	4.874	2.886	20.330	568.383	4.306	185.019
63 a 74	Materias ou substancias para perfumaria, pinturas e outros usos	Kilo	12.669.588	7.477.803	3.737.843	2.294.211	979.109	1.070.889	582.446	639.442
68	Indigo (ani) azul ultra-mar	—	103.455	84.815	94.234	82.768	35	»	323	»
69	Oleo de linhaça	—	4.287.787	2.546.339	2.250.980	1.339.015	10.513	25.970	5.741	18.591
70	Potassa ou barrilha	—	6.864.272	3.954.414	730.470	441.788	15.719	153.227	2.039	20.350
71	Terabinthina e agua raz	—	38.692	15.212	21.323	9.050	924.679	852.819	515.655	547.565
72	Tintas em pó	—	742.625	547.264	296.290	247.057	7.034	9.180	3.475	4.155
73	Vermelhão, zarcão ou minio	—	302.089	196.283	121.842	81.872	5.818	4.633	2.731	2.776
	Diversos	—	330.668	133.476	222.695	92.661	15.251	25.060	52.482	46.005
75 a 80	Metalloides e varios metaes	Kilo	199.999	100.056	136.067	79.160	16.269	13.154	14.233	15.116
81 a 85	Ouro, prata e platina ..	Gramma	10.120.326	11.613	661.887	2.289	2.080	225	5.990	736
84	Prata em barra	—	10.099.686	»	654.566	»	»	»	»	»
	Diversos	—	20.640	11.613	7.321	2.289	2.080	225	5.990	736
85 a 92	Palha, esparto, cairo, pita, piassava, paina e outras materias filamentosas	Kilo	4.085	8.897	22.803	6.001	2.624	15.337	2.318	2.420
93 a 98	Plantas, folhas, flores, fructos, grãos, sementes, raizes, cascas, etc.	Kilo	18.648	85.763	63.270	31.722	143.574	2.269.266	341.335	1.096.795
96	Fumo em folha	—	187	75	1.545	612	111.350	82.190	309.445	214.271
	Diversos	—	18.461	85.688	61.725	31.110	32.224	2.187.076	31.890	882.524
99 a 112	Pedras, terras e outros mineraes semellhantes ..	Kilo	2.316.541.179	1.560.931.207	67.106.623	43.853.919	327.890.875	286.760.568	9.302.575	8.595.269
101	Asphalto	—	6.100	24.147	1.065	4.271	1.712.930	293.954	208.892	38.904
102	Betumes (inclusive pixe de carvão de pedra e oleos para fabricação de gaz)	—	958.414	13.781	113.661	5.693	108.818	312.186	16.334	42.644
103	Briqueetes	—	237.638.882	241.968.667	8.211.894	7.399.882	»	»	»	»
104	Carvão de pedra	—	1.927.387.417	1.266.578.754	51.516.619	33.731.510	274.798.940	260.594.529	6.650.491	7.263.225
105	Cimento	—	130.367.300	39.347.167	5.928.558	1.940.040	50.623.607	24.997.791	2.364.102	1.212.317
106	Coke	—	14.860.554	8.136.365	544.850	262.226	763	»	1.747	»
111	Salitre	—	690.256	290.425	343.009	151.667	100	»	52	»
	Diversos	—	4.632.256	4.571.911	446.967	357.630	645.717	562.108	60.957	38.179
113 e 114	Pelias e couros	Kilo	158.104	64.272	1.224.688	602.815	194.131	89.521	2.960.037	1.421.383
113	Pelias e couros preparados e curtidos	—	126.968	59.312	1.106.542	583.302	188.916	89.463	2.936.777	1.420.686

GRÃ BREITANHA (continuação)
(continued)
(suite)ESTADOS-UNIDOS (continuação)
(continued)
(suite)

Nº DE ORDEM	MERCADORIAS MERCHANDISE MARCHANDISES	Unidade. Unit. Unité.	QUANTIDADE QUANTITY QUANTITÉ		VALOR A BORDO NO BRAZIL. VALUE C. I. F. VALEUR A BORD AU BRÉSIL.		QUANTIDADE QUANTITY QUANTITÉ		VALOR A BORDO NO BRAZIL. VALUE C. I. F. VALEUR A BORD AU BRÉSIL.	
			1913	1914	Mil Réis	Papel. Papier.	1913	1914	Mil Réis	Papel. Papier.
			1913	1914	1913	1914	1913	1914	1913	1914
	Diversos	Kilo	31.136	4.960	118.146	19.513	5.215	58	23.260	688
115 e 116	Seda	Kilo	3.801	3.119	79.666	70.206	384	392	16.233	17.407
117 a 123	Sumos ou succos vegetaes ..	Kilo	301.165	186.471	172.880	104.232	19.788.559	14.158.387	5.091.551	3.199.714
118a	Oleo de carvão de algodão ..	—	»	»	»	»	1.338.917	1.129.764	789.114	731.525
120	Breu	—	27.633	13.660	9.585	4.689	18.427.054	13.000.397	4.285.260	2.443.611
	Diversos	—	273.532	172.811	163.295	99.543	22.588	28.226	17.177	24.578
CLASSE III										
ARTIGOS MANUFAC. RADOS										
124 a 136	Algodão com ou sem mescla	Kilo	7.823.811	2.897.691	32.008.860	13.043.795	391.167	239.310	1.190.616	695.569
124	Alcatifas, olendos e tapetes	—	185.459	69.675	408.975	165.012	16.526	19.520	27.752	31.975
129	Passamanaria, rendas, tiras, etc., etc.	—	»	»	623.424	206.106	»	»	45.919	16.596
130	Roupa feita	—	»	»	569.152	326.788	»	»	128.213	58.483
131	Tecidos brancos	—	1.156.895	422.947	3.654.244	1.440.867	15.122	1.027	39.512	5.988
132	Tecidos crus	—	220.671	18.008	541.992	59.507	4.707	»	10.300	»
133	Tecidos estampados	—	299.202	69.593	1.209.177	311.818	1.627	»	6.377	»
134	Tecidos tintos	—	1.554.126	570.999	6.837.032	2.826.042	42.060	12.927	108.664	37.602
135	Tecidos não especificados ..	—	3.755.724	1.467.226	14.557.823	6.114.411	98.791	48.438	253.112	142.901
	Diversos	—	651.734	279.243	3.607.041	1.593.244	212.334	156.498	570.687	401.964
137	Aluminio	Kilo	1.007	4.916	4.594	15.920	1.908	903	13.071	5.677
138 a 144	Armamento e munições de caça e guerra	Kilo	116.188	81.593	630.765	366.499	903.277	505.539	3.232.594	1.620.019
138	Armamento de artilharia ..	—	35.709	»	186.802	»	202	1.434	2.469	17.473
139	Balas de chumbo, chumbos de munição, espoletas e capsulas	—	38.440	71.007	131.664	321.445	780.326	458.596	1.480.400	913.043
141	Carabinas, revolvers, pistolas e outras armas de fogo	—	5.934	7.094	82.247	32.333	112.090	44.673	1.669.027	685.724
143	Polvora (exclusive polvora para arrebentação de pedras)	—	35.999	2.530	228.967	11.955	»	»	»	»
	Diversos	—	106	54	1.085	766	10.650	856	80.698	5.779
144a a 144y	Borracha	Kilo	188.852	129.997	1.089.517	704.111	87.361	35.202	560.774	221.731
145 a 147	Cabellos, pellos e pennas ..	Kilo	10.627	6.510	125.144	66.662	692	111	10.834	9.330
148 a 150	Canna da India, bambú, junco, rotim, vime e outros cipós	Kilo	7.887	2.907	14.767	7.182	3.086	475	8.587	1.603
151 a 157	Carros e outros vehiculos ..	—	»	»	7.661.469	2.291.611	»	»	11.906.889	1.698.448
151	Automoveis	Un.	112	46	696.339	277.316	814	213	2.459.067	559.837
152	Accessorios não especificados para automoveis ..	Kilo	31.782	21.915	117.564	101.307	78.613	42.747	321.748	163.514
154	Carros para estradas de ferro (wagons)	—	9.557.171	1.799.030	6.418.481	1.744.707	25.318.050	1.774.551	8.398.487	724.142
	Diversos	—	»	»	429.085	168.281	»	»	727.587	250.955
158 a 162	Chumbo, estanho, zinco e suas ligas	Kilo	2.473.742	466.078	763.657	148.508	17.828	14.438	74.132	54.038
158	Canos de chumbo	—	144.334	37.135	106.368	18.256	762	204	424	80
161a	Telhas de zinco	—	2.288.770	410.846	595.804	111.129	»	»	»	»
	Diversos	—	40.638	18.097	61.485	19.123	17.066	14.234	73.708	53.958

GRÃ BREITANHA (continuação)
(continued)
(suite)ESTADOS-UNIDOS (continuação)
(continued)
(suite)

Nº DE ORDEM	MERCADORIAS MERCHANDISE MARCHANDISES	Unidade. Unit. Unité.	QUANTIDADE QUANTITY QUANTITÉ		VALOR A BORDO NO BRÁZIL VALUE C. I. F. VALEUR A BORD AU BRÉSIL		QUANTIDADE QUANTITY QUANTITÉ		VALOR A BORDO NO BRÁZIL VALUE C. I. F. VALEUR A BORD AU BRÉSIL	
			1915	1914	1915	1914	1915	1914	1915	1914
					Mil Réis	Papel. Papier.			Mil Réis	Papel. Papier.
163 a 172	Cobre e suas ligas	Kilo	1.943.817	742.692	3.366.055	1.339.995	1.785.407	677.082	2.454.174	919.244
165	Artigos de metal branco, christofle, alfenide e semelhantes	—	11.443	5.216	97.561	36.386	393	520	5.198	3.770
168	Fio nú para electricidade	—	8.262	1.045	22.343	1.440	334.850	53.491	429.193	66.426
169	Fio isolado para electricidade	—	37.052	3.860	63.350	10.115	754.374	272.942	982.195	346.070
169a	Fios ou cabos electricos não especificados	—	1.249.851	409.821	1.260.823	430.449	487.856	264.528	501.598	269.772
171	Tubos e canos	—	145.188	83.768	243.445	145.937	6.267	7.284	11.963	13.339
	Diversos	—	492.021	238.982	1.678.533	715.670	201.667	78.377	554.027	219.867
173 a 195	Ferro e aço	Kilo	104.390.167	43.816.107	30.235.422	14.372.149	89.695.082	43.536.397	18.535.551	9.457.405
175	Anzós, esporas, estribos, fivelas, freios, fechaduras, cadados, trincoos, dobradiças, puxadores, etc., etc., para portas e gavetas	—	297.716	149.069	370.723	164.637	495.340	262.099	323.359	176.462
176	Arame farpado para cerca	—	229.451	75.911	66.672	18.208	15.287.305	8.371.958	2.779.015	1.544.256
177	Arame de ferro e aço para uso não especificado	—	1.332.782	844.791	337.529	220.500	2.117.808	1.094.717	447.013	237.214
178	Chapas galvanizadas para cobrir casas	—	17.378.097	7.714.348	4.531.459	2.009.225	1.491.966	1.220.791	353.365	298.893
180	Cutalaria (obras de)	—	259.517	101.213	1.040.546	544.422	160.605	100.024	522.059	350.082
181	Eixos, rodas e pertences para carros de estradas de ferro	—	2.936.762	2.702.654	1.361.014	1.105.866	2.107.503	1.608.422	731.171	952.199
184	Ferro esmaltado em obras	—	205.108	66.874	168.913	57.189	62.008	17.784	55.182	16.949
187	Folhas de Flandres em laminas	—	17.770.897	9.115.785	5.219.646	2.633.072	2.532.864	948.193	756.484	271.563
188	Grampas, parafusos e rebites	—	992.313	427.805	421.285	167.999	902.427	429.516	311.337	141.986
189	Moveis	—	239.899	91.080	213.610	84.806	224.587	94.950	332.976	127.616
190	Peças para construção de edificios	—	9.272.621	3.664.925	1.989.873	915.057	8.144.514	643.925	1.905.104	200.741
191	Pregos	—	205.176	91.858	74.594	41.860	304.608	133.384	168.039	80.683
192	Postes telegraphicos, telephonicos, peças para construção de pontes, cercas e outras obras semelhantes	—	4.688.278	3.832.419	1.332.726	1.140.720	3.094.548	1.063.445	782.558	209.347
193	Trilhos, talas de junção e acessórios para estradas de ferro	—	13.928.406	3.044.256	2.220.122	561.702	46.639.055	23.871.715	6.049.380	3.125.165
194	Tubos, canos e acessórios	—	24.181.710	6.801.354	4.989.691	1.978.013	3.415.537	2.280.427	1.120.499	603.610
	Diversos	—	10.471.434	5.092.065	5.889.019	2.729.964	2.714.347	1.395.047	1.890.010	1.120.649
196 a 202	Instrumentos de musica	—	"	"	88.570	40.723	"	"	614.659	280.685
196	Machinas falantes	Kilo	121	607	795	1.708	26.665	7.000	139.094	37.001
200	Pianos automaticos	Um	8	"	11.925	"	68	63	85.808	83.553
201	Pianos não especificados	—	41	21	36.028	20.854	351	104	275.444	80.854
	Diversos	—	"	"	39.822	18.161	"	"	114.313	79.277
203 a 205	Instrumentos e objectos cirurgicos e dentarios	Kilo	9.456	8.286	121.432	128.268	141.875	75.864	864.396	511.023
203	Algodão e gazes medicinaes	—	1.660	462	1.334	2.466	48.581	34.662	195.407	144.813
204	Instrumentos e objectos cirurgicos	—	1.759	679	20.319	19.503	7.740	7.260	57.935	58.321
205	Instrumentos e objectos dentarios	—	6.037	7.145	99.779	106.299	85.554	33.942	611.054	327.889
206 a 207	Instrumentos e objectos mathematicos, physicos e opticos	—	"	"	277.464	99.521	"	"	443.923	261.524

GRÃ BREITANHA (continuação)
(continued)
(suite)ESTADOS-UNIDOS (continuação)
(continued)
(suite)

Nº DE ORDEM	MERCADORIAS MERCHANDISE MARCHANDISES	Unidade. Unit. Unité.	QUANTIDADE QUANTITY QUANTITÉ		VALOR A BORDO NO BRÁZIL VALUE C. I. F. VALEUR A BORD AU BRÉSIL		QUANTIDADE QUANTITY QUANTITÉ		VALOR A BORDO NO BRÁZIL VALUE C. I. F. VALEUR A BORD AU BRÉSIL	
			1913	1914	1913	1914	1913	1914	1913	1914
					Mil Réis	Papel. Papier.			Mil Réis	Papel. Papier.
208 a 214	Lã com ou sem mescla	Kilo	1.065.818	422.935	5.857.679	2.407.796	59.489	15.348	40.713	52.365
209	Alcatifas e tapetes	—	109.251	21.086	157.660	59.552	4.151	35	4.785	140
210	Tecidos não especificados	—	858.111	362.043	5.380.426	2.217.920	1.478	183	6.383	1.152
	Diversos	—	98.456	39.806	319.593	130.324	53.860	15.130	29.547	51.073
215 a 222	Linho com ou sem mescla	Kilo	916.722	390.502	3.167.194	1.494.939	1.571	2.418	4.619	6.113
220	Roupa feita	—	"	"	94.336	41.819	"	"	80	"
221	Tecidos não especificados	—	739.064	332.983	2.691.545	1.323.751	41	"	108	"
	Diversos	—	177.658	57.519	381.313	129.369	1.530	2.418	4.451	6.113
223 a 229	Juta e canhamo com ou sem mescla	Kilo	503.628	215.181	622.958	295.013	49.880	61.453	53.714	70.437
223	Alcatifas e tapetes	—	157.087	47.868	286.259	87.051	704	"	2.713	"
226	Cordalha	—	233.416	170.013	170.596	88.070	42.228	51.859	51.639	38.754
227	Tecidos não especificados	—	27.327	14.028	75.201	33.263	"	"	"	"
	Diversos	—	85.828	37.272	90.902	86.629	6.948	9.594	19.362	31.683
229 a 239	Louça, porcellana, vidro e crystal	Kilo	6.850.495	3.065.712	4.283.576	1.976.252	790.159	382.894	602.777	321.214
231	Garrafas e garrafões	—	91.060	45.954	39.048	15.126	120.305	29.809	102.072	39.641
233	Isoladores	—	53.177	35.482	40.778	43.774	379.316	202.265	196.909	109.144
237	Vidros para vidraça	—	1.507.738	714.858	534.885	290.271	38.933	20.049	12.686	7.910
	Diversos	—	5.198.520	2.269.418	3.668.865	1.627.081	251.605	130.771	291.110	164.519
242 a 283	Machinas, apparatus e accessorios, utensilios e ferramentas	Kilo	"	"	29.509.133	17.540.777	"	"	34.881.010	14.858.599
243	Alambiques	—	869	574	3.920	1.142	9.393	1.093	25.279	3.757
244	Balanças	—	140.936	87.937	85.764	51.177	212.576	90.297	178.066	80.863
246	Bombas hydraulicas	—	279.441	125.819	401.989	213.933	376.823	155.664	391.624	172.952
249	Ferramentas e utensilios diversos	—	6.771.641	3.100.562	5.714.230	2.987.556	1.781.829	620.980	2.857.880	1.055.710
251	Locomotivas	—	750.266	2.368.046	739.366	3.147.587	9.204.448	2.054.941	7.019.009	1.281.752
252	Locomoveis	—	379.498	106.536	234.595	65.133	23.907	"	30.789	"
256	Machinas, apparatus e accessorios para photographia	—	51.322	32.118	155.332	91.981	25.790	14.048	230.491	130.694
257	Machinas e apparatus não especificados para electricidade e iluminação electrica	—	1.510.106	938.154	2.084.051	1.425.701	2.943.761	1.044.602	4.931.548	2.326.006
260	Lampadas electricas	—	12.742	2.417	121.300	22.419	64.750	14.937	313.022	109.613
261	Motores electricos	—	210.972	89.378	291.622	136.265	463.403	254.581	663.208	336.317
262	Transformadores electricos	—	38.052	29.879	47.886	32.672	796.177	190.825	1.016.814	283.301
263	Machinas para costura	—	403.708	100.896	457.050	137.839	4.478.134	3.224.164	5.746.873	3.920.243
264	Machinas para escrever	—	2.185	338	15.161	6.146	76.585	27.296	886.901	337.113
267	Tearas	—	1.395.884	267.363	375.918	97.683	1.370	"	1.809	"
269	Machinas não especificadas para industria	—	4.953.801	1.876.268	2.903.453	1.347.714	1.117.508	653.763	830.575	536.035
270	Machinas não especificadas para lavoura	—	407.552	218.151	214.508	112.965	993.829	331.409	708.576	216.676
271	Arados	—	33.065	19.645	12.038	7.770	674.697	502.384	249.990	165.568
274	Machinas e apparatus aratorios não especificados	—	2.778	2.361	1.585	1.655	795.734	244.154	362.782	85.104
278	Moinhos não especificados	Kilo	136.982	76.412	132.989	74.114	53.280	17.683	44.096	28.055
	Diversos	—	"	"	15.516.376	7.579.325	"	"	8.391.678	3.778.840
283a a 289	Madeiras	Kilo	361.679	138.118	828.575	431.942	663.148	527.884	567.377	391.799
284	Moveis e mobilias	—	48.944	50.640	137.474	174.458	269.820	327.600	279.218	253.835
286	Rolhas de cortiça	—	50.741	22.831	305.630	153.157	1.260	937	10.448	4.402
	Diversos	—	261.994	64.647	385.471	104.317	392.068	199.347	277.711	133.562

GRÃ BREITANHA (continuação)
(continued)
(suite)ESTADOS-UNIDOS (continuação)
(continued)
(suite)

Nº DE ORDEM	MERCADORIAS MERCHANDISE MARCHANDISES	Unidade Unit. Unité.	QUANTIDADE QUANTITY QUANTITÉ		VALOR A BORDO NO BRAZIL VALUE C. I. F. VALEUR A BORD AU BRÉSIL		QUANTIDADE QUANTITY QUANTITÉ		VALOR A BORDO NO BRAZIL VALUE C. I. F. VALEUR A BORD AU BRÉSIL	
			1913	1914	Mil Réis	Papel. Papier.	1913	1914	Mil Réis	Papel. Papier.
			1913	1914	1913	1914	1913	1914	1913	1914
292 a 297	Marfim, madreperola, tartaruga e outros despojos animais	Kilo	1.110	156	4.243	1.653	10	79	322	815
298	Nickel	Kilo	5.980	6.092	24.391	30.009	202	"	276	"
299 a 301	Ouro, prata e platina	Gramma	173.195	58.396	20.415	4.314	41.459	31.016	3.521	2.386
302 a 307	Palha, esparto, cairo, pita, piassava, paina e outras materias filamentosas	Kilo	610.188	352.366	708.900	466.010	65.771	103.564	39.085	56.248
302	Cordoalha	"	565.360	314.354	406.874	226.016	12.723	29.795	15.370	28.973
305	Tecidos de seda vegetal. Diversos	"	18.176	14.295	240.240	200.867	"	"	"	"
308 a 319	Papel e suas applicações	Kilo	1.553.915	912.751	1.359.010	690.514	1.005.799	825.289	1.593.342	939.498
311	Livros impressos, jornaes, revistas, musicas, mappas ou cartas geographicas, hydrographicas e semelhantes.	"	160.890	41.623	354.434	93.587	353.836	69.337	513.562	91.303
312	Obras impressas ou lithographicas, circulares, facturas, conhecimentos, cartazes, cartões postaes, rotulos, folhetos, etc.	"	249.769	59.277	280.716	118.448	199.801	186.408	681.789	544.024
314	Papel para escrever	"	130.425	62.117	134.949	68.589	21.506	17.525	34.713	22.722
316	Papel para impressão	"	613.816	578.496	240.688	222.641	110.124	354.761	60.717	112.773
317	Papel para uso não especificado	"	281.931	125.925	224.414	121.088	236.851	137.069	205.516	120.785
	Diversos	"	117.084	45.313	123.809	66.161	83.681	60.189	89.045	46.991
320 a 327	Pedras, terras e outros minerais semelhantes	Kilo	23.402.067	9.466.816	2.751.290	1.280.311	1.154.547	415.078	230.909	97.352
320	Amianto ou asbestos em obras não especificadas	"	182.080	27.715	171.917	40.857	11.027	2.089	24.516	6.359
321	Canos e tubos	"	14.006.419	5.260.328	1.659.874	742.800	212.152	"	43.879	"
323	Ladrilhos, azulejos e mosaicos	"	795.762	329.545	334.432	144.242	107.912	342.984	41.230	73.928
326	Tijolos refractarios para construção	"	7.090.248	5.155.967	308.405	206.890	577.467	39.725	58.049	5.064
	Diversos	"	1.327.558	693.261	276.662	145.522	245.989	30.280	63.226	12.001
328 a 332	Peltes e couros	Kilo	237.450	79.816	1.294.048	575.724	34.905	19.688	2.003.414	1.058.907
328	Artigos de sellaria não especificados	"	16.387	4.868	93.478	33.812	4.214	1.370	12.894	7.211
330	Calçado (exclusive calçado de borracha)	"	"	"	134.550	68.825	"	"	1.758.567	911.706
331	Correias para machinas. Diversos	"	159.940	49.167	652.700	228.547	16.511	10.218	114.162	73.201
		"	61.123	25.811	413.320	244.540	14.180	8.100	117.791	66.789
333 a 339	Perfumarias e artigos de tinturaria, pintura e outros usos	Kilo	2.153.317	949.227	1.921.456	923.349	684.894	315.660	975.156	490.166
333	Graxa para calçado	"	34.907	22.213	77.561	54.864	38.891	22.718	80.068	51.924
334	Perfumaria	"	48.596	16.175	151.381	97.330	63.717	12.941	170.439	81.302
337	Tinta preparada a agua	"	108.210	52.160	110.211	57.481	45.703	39.639	12.400	12.400
338	Tinta preparada não especificada	"	1.681.222	748.304	1.056.886	513.971	334.819	154.644	305.628	204.279
339	Vernizes não especificados	"	203.596	67.010	434.852	142.612	127.610	42.942	228.547	76.324
	Diversos	"	76.786	43.365	90.565	57.091	74.164	64.176	60.835	63.937
340 a 357	Productos quimicos, drogas e especialidades pharmaceuticas	Kilo	14.344.420	10.625.715	4.915.421	3.523.983	1.054.805	2.572.347	1.627.976	1.465.079
345	Adubos quimicos	"	339.531	280.843	97.828	66.799	256	"	74	"
348	Carbureto de calcio	"	8.200	10.602	2.178	3.142	448.649	732.520	110.349	193.381

GRÃ BREITANHA (continuação)
(continued)
(suite)ESTADOS-UNIDOS (continuação)
(continued)
(suite)

Nº DE ORDEM	MERCADORIAS MERCHANDISE MARCHANDISES	Unidade Unit. Unité.	QUANTIDADE QUANTITY QUANTITÉ		VALOR A BORDO NO BRAZIL VALUE C. I. F. VALEUR A BORD AU BRÉSIL		QUANTIDADE QUANTITY QUANTITÉ		VALOR A BORDO NO BRAZIL VALUE C. I. F. VALEUR A BORD AU BRÉSIL	
			1913	1914	Mil Réis	Papel. Papier.	1913	1914	Mil Réis	Papel. Papier.
			1913	1914	1913	1914	1913	1914	1913	1914
349	Capulas, drageas, confeitos e globulos medicinas	Kilo	1.487	831	5.148	2.597	2.112	1.286	82.169	45.682
356	Soda caustica	"	7.262.922	6.167.332	1.515.935	1.223.733	66.390	317.854	10.593	72.221
	Diversos	"	6.732.280	4.166.107	3.294.332	2.227.712	537.398	1.520.687	1.424.791	1.155.786
358 a 364	Seda com ou sem mescla	Kilo	5.719	5.737	178.361	99.105	234	384	11.629	21.802
363	Tecidos	"	3.081	4.361	70.114	41.295	23	127	623	672
	Diversos	"	2.638	1.376	108.247	57.810	21	257	11.006	21.130
365 a 425	Varios artigos	"	"	"	9.669.974	3.971.688	"	"	28.521.963	19.057.632
368	Artigos para escritorio e para collegios não especificados	Kilo	81.856	42.961	245.583	157.417	52.634	23.298	160.153	101.951
369	Artigos para iluminação a gaz, a alcool e a petroleo	"	96.949	34.276	324.704	132.820	78.995	45.196	150.376	96.875
370	Barcos e embarcações miudas	"	"	"	1.410.983	483.405	"	"	144.083	36.624
385	Chapéos de palha	"	"	"	155.123	70.067	"	"	7.692	"
389	Relogios de parede e de mesa	"	"	"	18.254	3.049	"	"	287.152	117.830
391	Dynamite	Kilo	697.253	196.195	969.811	353.873	24.659	13.656	38.988	9.369
393	Explosivos não especificados (exclusive polvora para arrebentação de pedras)	"	53.511	4.886	372.908	21.374	644	"	1.132	"
396	Gazolina	"	10.871	4.217	7.615	4.284	28.667.586	8.596.727	7.634.810	2.286.868
397	Graxa mineral para lubrificação	"	35.526	35.524	14.213	11.659	344.394	178.249	123.397	63.501
398	Kerosene	"	7.616	2.004	2.842	784	105.203.715	86.235.712	14.222.773	12.096.814
408	Navios a vapor ou á vela	"	"	"	2.240.034	386.131	"	"	165.854	"
409	Oleos animaes, minerais e vegetaes para lubrificação	Kilo	1.581.315	1.098.868	500.808	367.448	11.699.204	8.334.709	5.283.091	2.663.976
409a	Oleos minerais usados como combustivel	"	64.801	11.039	6.236	1.583	2.299.025	9.313.689	277.120	426.496
410	Parafina	"	243.417	269.798	109.297	112.150	132.502	118.258	48.170	54.650
415	Polvilho	"	620.877	273.895	190.543	91.288	7.084	1.682	2.863	780
420	Sabão e saponaceos sem perfume	"	1.433.979	724.620	524.017	299.898	226.631	209.587	143.451	135.151
	Diversos	"	"	"	2.577.003	1.474.458	"	"	1.830.858	966.745
CLASSE IV										
ARTIGOS DESTINADOS Á ALIMENTAÇÃO E FORRAGENS										
426 a 485	Artigos destinados á alimentação	Kilo	16.910.499	16.216.356	6.422.890	5.270.527	68.522.774	127.783.172	17.369.099	27.938.629
426 a 436	Bebidas	Kilo	1.185.474	711.271	1.339.367	858.932	90.054	54.147	118.177	75.425
426a	Bebidas alcoolicas e fermentadas	"	452.211	303.929	659.355	466.502	4.253	2.901	10.108	7.946
427	Cerveja	"	558.835	297.067	518.267	281.911	360	96	284	31
	Diversos	"	173.430	110.275	161.745	110.519	85.441	51.150	107.785	67.448
437 a 446	Cereaes, farinhas e grãos alimenticios	Kilo	721.093	408.626	298.564	177.131	62.334.666	122.947.841	13.122.597	25.083.375
440	Farinha de trigo	"	1.852	374	896	165	56.929.016	68.680.033	12.191.812	15.227.819
442	Farinhas e feculas não especificadas	"	98.163	48.111	90.645	50.469	50.212	52.769	83.322	125.382
443	Feijão e favas	"	3.052	476	843	86	349.380	278.079	133.612	136.754
	Diversos	"	618.026	359.665	206.190	126.411	5.006.058	53.936.960	713.851	9.583.420
447 a 456	Conservas e extractos	Kilo	3.761.510	3.359.543	3.393.302	2.858.555	3.113.362	1.551.179	2.448.006	1.200.504

GRÃ BREITANHA (continuação)
(continued)
(suite)

ESTADOS-UNIDOS (continuação)
(continued)
(suite)

Nº DE ORDEM	MERCADORIAS MERCHANDISE MARCHANDISES	Unidade. Unit. Unité.	QUANTIDADE QUANTITY QUANTITÉ		VALOR A BORDO NO BRAZIL VALUE C. I. F. VALEUR A BORD AU BRÉSIL		QUANTIDADE QUANTITY QUANTITÉ		VALOR A BORDO NO BRAZIL VALUE C. I. F. VALEUR A BORD AU BRÉSIL	
			1913	1914	1913	1914	1913	1914	1913	1914
					Mil Réis	Papel. Papier.			Mil Réis	Papel. Papier.
448	Bacalhão	Kilo	2.607.394	2.693.122	1.440.729	1.591.346	2.087.251	1.087.328	1.115.008	568.561
449	Banha	—	39	81	56	117	260.490	143.096	284.858	152.158
450	Conservas e extractos de carne não especificados	—	24.809	14.454	41.751	28.117	24.873	17.231	24.340	20.715
451	Conservas e extractos de fructas não especificados	—	7.796	4.845	7.774	5.210	64.501	28.296	63.452	30.388
453	Conservas e extractos de peixe não especificados	—	282.769	127.556	215.472	110.944	157.288	48.330	335.425	130.960
454	Presuntos	—	745.245	464.230	1.569.289	1.057.969	13.743	11.807	20.243	21.215
455	Toucinho	—	25.273	14.724	46.201	27.494	493.257	210.489	593.591	270.732
	Diversos	—	68.185	31.531	72.030	37.358	11.959	4.602	11.089	5.775
457 a 465	Fructas de mesa	Kilo	29.663	69.720	24.014	73.903	2.812.065	1.564.185	1.580.265	962.433
460	Maçãs	—	10.487	9.277	6.697	4.221	1.096.185	912.886	462.540	418.193
465	Fructas verdes não especificadas	—	834	54	481	97	1.098.883	335.565	691.924	281.688
	Diversos	—	18.342	60.389	16.836	69.585	616.997	315.744	425.801	262.662
466 a 467	Legumes e verduras	Kilo	1.558	2.727	1.019	1.761	487	378	359	169
468 a 470	Leite e seus derivados	Kilo	53.543	45.973	83.410	84.161	20.319	209.901	15.685	259.428
471 a 485	Diversos	Kilo	11.157.658	11.627.496	1.283.214	1.216.084	151.821	1.455.541	84.010	357.285
475	Biscoutos e bolachas	—	126.773	93.136	222.450	172.616	6.310	1.636	7.935	3.044
477	Chá	—	8.775	6.231	22.705	18.141	130	—	409	—
479	Confeitos e doces	—	41.744	22.393	46.100	25.909	191	1.325	346	2.433
480	Especiarias	—	69.347	44.089	133.608	65.227	56.029	21.872	32.346	26.741
483	Sal commum	—	10.459.463	11.153.888	503.100	608.947	4.845	19.047	1.685	1.021
	Diversos	—	461.556	307.759	355.251	325.244	84.316	1.411.662	41.289	324.056
486 a 488	Forragens	Kilo	17.529	13.305	4.211	3.676	459.977	128.983	63.481	20.321
487	Farelo	—	2.255	—	360	—	458.620	124.905	68.594	18.671
	Diversos	—	15.274	13.305	3.851	3.676	1.357	4.078	887	1.650
	CLASSE V ESPECIES METALLICAS E NOTAS DE BANCO ESTRANGEIRAS				16.266.105	347.010			1.599.390	
489	Moedas de ouro				16.266.105	347.010			1.597.845	
491	Notas de Banco estrangeiros								1.545	
	RESUMO por CLASSES SUMMARY by CLASSES RÉSUMÉ PAR CLASSES									
	Classe I. — Animas vivos				651.285	396.974			50.910	331.877
	Classe II. — Materias primas e artigos com applicação ás artes e industrias				95.963.594	60.544.716			29.749.495	19.031.786
	Classe III. — Artigos manufacturados				143.504.340	68.338.323			111.069.503	54.626.639
	Classe IV. — Artigos destinados á alimentação e Forragens				6.427.101	5.274.203			17.432.580	27.958.950
	TOTAL DAS MERCADORIAS... EQUIVALENTE EM MIL RÉIS OURO				246.546.320	134.554.216			158.301.488	101.949.252
	Classe V. — Especies metallicas e notas de Banco estrangeiras				146.101.522	74.987.091			93.808.289	55.315.095
	TOTAL GERAL... EQUIVALENTE EM MIL RÉIS OURO				16.266.105	347.010			1.599.390	
	TOTAL GERAL... EQUIVALENTE EM MIL RÉIS OURO				9.639.172	205.636			947.786	
	TOTAL GERAL... EQUIVALENTE EM MIL RÉIS OURO				262.812.425	134.901.226			159.900.878	101.949.252
	TOTAL GERAL... EQUIVALENTE EM MIL RÉIS OURO				155.740.694	75.192.727			94.756.075	55.315.095

IMPORTAÇÃO
IMPORTS
IMPORTATION

Principaes mercadorias importadas de :
Principal merchandises imported from :
Principales marchandises importées de :

Annos
Years
Années } 1913 e 1914

Nº DE ORDEM	MERCADORIAS MERCHANDISE MARCHANDISES	Unidade. Unit. Unité.	QUANTIDADE QUANTITY QUANTITÉ		VALOR A BORDO NO BRAZIL VALUE C. I. F. VALEUR A BORD AU BRÉSIL		QUANTIDADE QUANTITY QUANTITÉ		VALOR A BORDO NO BRAZIL VALUE C. I. F. VALEUR A BORD AU BRÉSIL	
			1913	1914	1913	1914	1913	1914	1913	1914
					Mil Réis	Papel. Papier.			Mil Réis	Papel. Papier.
	CLASSE I									
1 a 16	ANIMAES VIVOS				16.564	921			4.822	3.311
15	Gado vaccum	Cabeça	13		7.207					
	Diversos				9.357	921			4.822	3.311
	CLASSE II									
	MATERIAS PRIMAS E ARTIGOS COM APPLICACAO AS ARTES E INDUSTRIAS				1.050.455	578.636			9.779.610	3.747.490
17 a 21	Algodão	Kilo	3.756	8.339	14.466	26.265	19.151	5.903	62.266	16.414
22 a 25	Cabellos, pellos e pennas	Kilo		1.240		173	47.034	18.631	569.327	206.737
23	Pello de castor, de lebre, etc.	—					46.267	18.524	559.106	205.387
	Diversos	—		1.240		173	767	107	10.221	1.350
26 a 28	Canna da India, bambú, junco, rotim, vime e outros cipós	Kilo	9.217	6.995	3.678	2.737	939		293	
29 a 31	Chumbo, estanho, zinco e suas ligas	Kilo	260		151		735.060	538.350	348.752	209.291
31	Zinco em chapas, barra ou folhas	—					672.088	290.243	324.804	124.848
	Diversos	—	260		151		62.972	248.107	23.948	84.443
31 a 32	Cobre e suas ligas	Kilo		22		62	136.847	60.566	43.176	36.141
31 a	Em chapas e em fundos	—		22		62	135.726	60.110	39.412	35.830
	Diversos	—					3.121	456	3.764	311
33 a 40	Despojos animaes	Kilo	550	478	498	951	162.610	97.806	113.892	75.968
36	Espormacte e stearina	—					105.040	78.060	90.724	66.793
	Diversos	—	550	478	498	951	57.570	19.746	23.168	9.176
41 a 45	Ferro e aço	Kilo	156	3.000	65	589	17.268.760	4.501.722	2.173.589	479.494
41	Aço em barra e vergalhões	—					1.502.982	644.028	249.367	73.894
42	Aço em chapas	—					604.094	64.698	92.427	7.920
43	Ferro em barra e vergalhões	—	16	3.000	23	589	12.949.379	3.316.197	1.514.835	327.321
44	Ferro em chapas	—	140		42		2.201.674	468.499	315.430	59.251
	Diversos	—					10.631	8.350	1.430	1.108
46 a 48	Juta e canhamo	Kilo	1.000		386		21.265	1.172	14.959	400
49 a 52	Lã	Kilo					328.594	101.674	1.284.346	374.997
49	Em bruto, cardada, carbonizada, tinta o em rama	—					128.658	47.956	360.123	156.151
	Diversos	—					198.355	53.718	917.380	218.846
53 e 54	Linho	Kilo	30.798	21.013	14.187	11.235	67.816	52.429	98.869	62.543
54	Em fio torcido	—	148	663	932	2.024	34.508	6.426	58.600	11.092
	Diversos	—	30.650	20.350	13.255	9.211	33.308	46.003	40.269	51.451
55 a 62	Madeiras	Kilo	52.931	7.978	18.058	5.239	1.918.759	1.497.846	682.979	566.788

Nº DE ORDEM	MERCADORIAS MERCHANDISE MARCHANDISES	Unidade. Unit. Unité.	PORTUGAL (continuação) (continued) (suite)		BELGICA (continuação) (continued) (suite)		VALOR A BORDO NO BRAZIL VALUE C. I. F. VALEUR A BORD AU BRÉSIL		VALOR A BORDO NO BRAZIL VALUE C. I. F. VALEUR A BORD AU BRÉSIL	
			QUANTIDADE QUANTITY QUANTITÉ		QUANTIDADE QUANTITY QUANTITÉ		MH Réis Papier. Papier.		MH Réis Papier. Papier.	
			1913	1914	1913	1914	1913	1914	1913	1914
			1913	1914	1913	1914	1913	1914	1913	1914
63 a 74	Materias ou substancias para perfumaria, pintura, tinturaria e outros usos	Kilo	27.459	13.511	6.608	3.482	2.767.354	1.780.596	1.213.982	787.156
64	Alvaiade de zinco	—	"	"	"	"	2.541.345	1.656.291	1.132.679	717.460
72	Tintas em pó	—	22.887	9.727	5.343	2.537	105.377	49.537	29.777	16.323
	Diversos	—	4.572	3.784	1.265	945	120.632	94.768	51.526	53.373
75 a 80	Metalloides e varios metaes	Kilo	"	"	"	"	142.047	109.197	30.072	19.346
81 a 85	Ouro, prata e platina	Gramma	2.035	510	4.921	1.605	"	"	"	"
86 a 92	Palha, esparto, cairo, pita, piassava, palna e outras materias filamentosas	Kilo	42.725	28.843	266.362	206.777	27.906	2.124	8.715	2.300
87	Palha para cigarros	—	38.865	28.078	264.485	204.207	"	"	"	"
	Diversos	—	3.860	765	1.869	2.570	27.906	2.124	8.715	2.300
93 a 98	Plantas, folhas, flores, fructos, grãos, sementes, raizes, cascas, etc.	Kilo	92.360	100.843	109.379	101.467	56.585	3.949	43.121	16.336
94	Folhas, flores,ervas, caules, musgos, tallos, bulbos, cascas, lenhos, raizes e outras especies semelhantes para usos medicinaes e de tinturaria	—	69.605	57.342	92.234	69.300	222	"	209	"
	Diversos	—	22.755	43.501	17.145	32.167	56.363	3.949	42.912	16.536
99 a 112	Pedras, terras e outros minerias semelhantes	Kilo	16.727.374	2.522.589	610.405	215.853	60.708.527	17.284.351	3.005.017	766.337
103	Briquettes	—	"	"	"	"	200.000	8.000	9.818	446
105	Cimento	—	9.000	19.550	606	1.715	60.215.905	16.823.226	2.801.394	725.530
	Diversos	—	16.718.374	2.503.039	609.799	214.138	292.622	453.125	193.805	40.361
113 e 114	Peltes e couros	Kilo	50	100	145	1.579	11.218	13.537	77.925	75.212
113	Peltes e couros preparados e curtidos	—	"	100	"	1.579	11.119	13.537	77.872	75.212
	Diversos	—	50	"	145	"	19	"	55	"
115 e 116	Seda	Kilo	"	4	"	63	70	"	1.589	"
117 a 123	Sumos ou succos vegetaes	Kilo	1.618	1.906	1.146	559	12.366	55.989	6.741	51.830
CLASSE III										
ARTIGOS MANUFACRADOS										
124 a 136	Algodão	Kilo	39.240	13.130	590.181	281.764	478.235	180.324	1.726.753	722.877
129	Passamaneria, rendas, tiras, etc.	—	"	"	74	"	"	"	120.857	32.378
130	Roupa feita	—	"	"	215.946	159.654	"	"	112.021	43.197
134	Tecidos tintos	Kilo	165	"	2.434	"	52.390	7.778	166.962	23.749
135	Tecidos não especificados	—	1.022	1.340	5.001	4.750	386.985	159.529	1.167.939	540.075
	Diversos	—	38.053	11.793	366.726	117.360	38.860	13.017	158.974	83.480
137	Alumínio	Kilo	279	4	1.351	47	26	"	139	"
138 a 144	Armamento e munições de caça e guerra	Kilo	42	18	249	30	316.478	132.090	2.233.378	869.787
138	Balas de chumbo, chumbo de munição, espolotas e capsulas	—	"	"	6	"	55.778	13.204	166.058	41.459

Nº DE ORDEM	MERCADORIAS MERCHANDISE MARCHANDISES	Unidade. Unit. Unité.	PORTUGAL (continuação) (continued) (suite)		BELGICA (continuação) (continued) (suite)		VALOR A BORDO NO BRAZIL VALUE C. I. F. VALEUR A BORD AU BRÉSIL		VALOR A BORDO NO BRAZIL VALUE C. I. F. VALEUR A BORD AU BRÉSIL	
			QUANTIDADE QUANTITY QUANTITÉ		QUANTIDADE QUANTITY QUANTITÉ		MH Réis Papier. Papier.		MH Réis Papier. Papier.	
			1913	1914	1913	1914	1913	1914	1913	1914
			1913	1914	1913	1914	1913	1914	1913	1914
141	Carbinas, revolvers, pistolas e outras armas de fogo	Kilo	3	"	40	"	259.510	118.054	2.043.666	821.793
	Diversos	—	39	18	203	30	3.390	852	23.654	6.535
144 a 144g	Borracha	Kilo	149	6	808	91	48.941	56.214	181.589	274.515
145 a 147	Cabellos, pellos e pennas	Kilo	80	"	7.329	1.652	"	"	739	357
148 a 150	Canna da India, bambú, junco, rotim, vime e outros cipós	Kilo	12.939	7.857	5.125	3.847	560	"	598	"
151 a 157	Carros e outros vehiculos	—	"	"	16.281	13.007	"	"	13.030.460	1.204.661
151	Automoveis	Um	4	4	14.854	12.301	83	35	411.688	167.001
152	Accessorios não especificados para automoveis.	Kilo	"	180	"	706	15.143	2.967	48.450	17.102
154	Carros para estradas de ferro (wagons)	—	"	"	"	"	32.154.248	2.490.745	12.542.325	986.832
	Diversos	—	"	"	1.427	"	"	"	27.997	33.726
158 a 162	Chumbo, estanho, zinco e suas ligas	Kilo	452	1.795	869	3.464	11.906	18.124	6.117	8.655
163 a 172	Cobre e suas ligas	Kilo	1.792	1.056	12.867	8.727	42.251	15.748	133.209	38.314
173 a 195	Ferro e aço	Kilo	400.249	219.459	260.800	146.921	103.616.699	34.417.644	16.024.860	4.953.709
175	Anzóes, esporas, estribos, fivellas, freios, fechaduras, cadeados, trincoes, dobradiças, puxadores, etc., etc., para portas e gavetas	—	36.651	16.328	36.361	16.769	2.305	"	5.054	"
176	Arame farpado para cerca	—	"	"	"	"	6.284.849	3.368.140	1.135.375	568.146
177	Arame de ferro e aço para uso não especificado	—	"	"	"	"	1.314.368	298.748	223.314	54.533
178	Chapas galvanizadas para cobrir casas	—	"	"	"	"	616.329	246.668	130.956	52.613
181	Eixos, rodas e pertences para carros de estradas de ferro	—	"	"	"	"	2.398.014	1.537.574	782.468	386.997
187	Folhas de Flandres em laminas	—	601	"	560	"	1.915	"	680	"
188	Grampos, parafusos e rebites	—	"	424	"	192	4.402.278	212.447	109.155	42.147
190	Peças para construção de edificios	—	10.032	"	2.287	"	15.881.709	4.951.216	1.900.061	669.694
192	Postes telegraphicos, telephonicos, peças para construção de pontes, cercas e outras obras semelhantes	—	"	"	"	"	8.307.837	1.544.913	1.814.940	311.261
193	Trilhos, talas de junção e accessorios para estradas de ferro	—	"	"	"	"	59.961.798	9.752.404	8.610.720	1.441.921
194	Tubos, canos e accessorios	—	496	"	129	"	7.708.227	12.043.323	1.041.562	1.282.945
	Diversos	—	352.469	202.707	221.463	129.960	699.070	443.211	270.585	143.466
196 a 202	Instrumentos de musica	—	"	"	20.234	6.651	"	"	22.967	794
203 a 205	Instrumentos e objectos cirurgicos e dentarios	Kilo	83	200	961	655	1.312	62	2.817	263
206 e 207	Instrumentos e objectos mathematicos, physicos e opticos	—	"	"	15	52	"	"	8.859	3.416
208 a 214	Lã com ou sem mescla	Kilo	115	80	430	436	21.515	7.767	169.777	57.998
210	Tecidos	—	5	76	60	322	18.770	6.279	168.599	53.251
	Diversos	—	110	4	370	114	2.745	1.468	11.178	4.747
215 a 222	Linho com ou sem mescla	Kilo	2.454	587	12.509	10.933	339.343	155.020	1.557.161	792.798

PORTUGAL (continuação)
(continued)
(suite)BELGICA (continuação)
(continued)
(suite)

Nº DE ORDEM	MERCADORIAS MERCHANDISE MARCHANDISES	Unidade. Unit. Unité.	QUANTIDADE QUANTITY QUANTITÉ		VALOR A BORDO NO BRAZIL VALUE C. I. F. VALEUR A BORD AU BRÉSIL		QUANTIDADE QUANTITY QUANTITÉ		VALOR A BORDO NO BRAZIL VALUE C. I. F. VALEUR A BORD AU BRÉSIL	
			1913	1914	1913	1914	1913	1914	1913	1914
					Mil Réis	Papel. Papier.			Mil Réis	Papel. Papier.
221	Tecidos não especificados	Kilo	537	189	2.220	835	327.767	152.838	1.533.590	785.649
	Diversos	—	2.117	393	10.289	10.098	11.576	2.182	23.571	7.149
223 a 228	Juta e canhamo com ou sem mescla	Kilo	910	654	1.128	819	102.619	20.267	140.380	35.343
226	Cordoalha	—	301	654	378	819	55.097	4.682	39.291	3.707
	Diversos	—	609	"	750	"	47.522	15.585	101.089	31.636
229 a 239	Louça, porcellana, vidro e crystal	Kilo	40.575	10.132	26.506	16.553	6.073.129	2.390.767	1.853.685	787.002
236	Vidros polidos sem aco...	Kilo	"	"	"	"	27.377	20.822	27.079	19.223
237	Vidros para vidraça	—	100	121	113	369	5.325.807	1.938.170	1.321.228	492.783
238	Manufacturas de porcelana e louça não especificadas	—	39.776	9.020	24.267	15.037	418.483	270.274	230.396	154.876
239	Manufacturas não especificadas de vidro e crystal	—	523	430	1.804	539	254.496	152.146	242.173	112.515
	Diversos	—	176	561	322	608	46.966	9.355	32.809	7.605
242 a 243	Machinas, aparelhos e accessorios, utensilios e ferramentas	"	"	"	209.223	118.156	"	"	1.251.302	570.023
243	Alambiques	Kilo	924	2.101	3.020	10.007	"	6.722	"	20.606
246	Bombas hydraulicas	—	378	186	604	221	11.562	699	11.571	1.171
249	Ferramentas e utensilios diversos	—	171.015	87.931	171.715	87.612	28.224	9.858	15.905	4.818
251	Locomotivas	—	"	"	"	"	545.486	79.169	206.129	31.331
257	Machinas e aparelhos não especificados para electricidade e iluminação electrica	—	1.772	4	2.788	62	23.315	110.130	35.578	124.685
269	Machinas não especificadas para industria	—	"	"	"	"	647.207	98.799	322.666	61.494
	Diversos	—	"	"	31.096	20.254	"	"	659.463	325.908
283 a 289	Madeiras	Kilo	363.690	203.043	831.809	499.740	16.566	95.043	20.982	18.982
285	Palitos para mesa	—	111.661	75.179	455.312	277.574	"	"	"	"
286	Rolhas de cortiça	—	190.719	103.652	312.253	196.080	34	"	203	"
	Diversos	—	61.310	24.212	64.244	26.086	16.532	95.043	20.779	18.982
292 a 297	Marfim, madreperola, tartaruga, e outros despojos animais	Kilo	111	145	541	816	4	2	52	25
299 a 301	Ouro, prata e platina	Gramma	103.549	99.195	15.713	18.276	27.635	430	51.415	1.418
299	Joalheria e bijouteria de ouro com ou sem pedras preciosas	—	2.884	1.981	6.208	5.599	2.635	430	50.437	1.418
300	Joalheria e bijouteria de prata com ou sem pedras preciosas	—	100.665	97.214	9.505	12.677	25.000	"	976	"
302 a 307	Palha, esparto, cairo, pita, piassava, paina e outras materias filamentosas	Kilo	82.030	44.089	90.151	51.436	14.862	3.612	15.041	11.549
302	Cordoalha	—	40.032	18.373	17.327	9.259	8.237	850	5.191	621
303	Esteiras e capuchos	—	41.745	25.663	72.759	42.129	5.741	2.028	4.856	3.101
	Diversos	—	253	53	65	48	884	734	4.994	7.827
308 a 319	Papel e suas applicações	Kilo	240.907	175.985	732.332	556.733	2.175.191	1.183.397	813.943	491.835
311	Livros impressos, jornaes, revistas, musicas, mapas ou cartas geographicas, hydrographicas e semelhantes	—	219.654	166.649	700.121	543.246	22.964	49.254	57.770	116.347
314	Papel para escrever	—	210	839	159	993	58.761	17.095	28.713	10.709
316	Papel para impressão	Kilo	"	3.929	"	1.779	1.458.042	801.691	425.069	222.160

PORTUGAL (continuação)
(continued)
(suite)BELGICA (continuação)
(continued)
(suite)

Nº DE ORDEM	MERCADORIAS MERCHANDISE MARCHANDISES	Unidade. Unit. Unité.	QUANTIDADE QUANTITY QUANTITÉ		VALOR A BORDO NO BRAZIL VALUE C. I. F. VALEUR A BORD AU BRÉSIL		QUANTIDADE QUANTITY QUANTITÉ		VALOR A BORDO NO BRAZIL VALUE C. I. F. VALEUR A BORD AU BRÉSIL	
			1913	1914	1913	1914	1913	1914	1913	1914
					Mil Réis	Papel. Papier.			Mil Réis	Papel. Papier.
317	Papel para uso não especificado	Kilo	1.254	1.332	1.006	1.170	489.592	236.010	174.338	72.649
318	Papelão e cartão	—	"	7	"	9	111.663	52.086	37.226	23.183
	Diversos	—	19.809	3.229	31.046	9.536	54.169	27.261	90.827	46.987
320 a 327	Pedras, terras e outros mineraes semelhantes	Kilo	4.239.149	230.607	246.821	21.416	7.850.055	2.536.785	1.216.041	325.058
323	Ladrilhos, azulejos e mosaicos	—	25.650	10.191	9.224	3.532	3.917.488	979.326	873.186	213.509
324	Telhas	—	4.154.773	174.840	226.125	11.124	1.592.965	585.014	85.669	30.092
325	Telhas de asbestos ou amiantho	—	"	"	"	"	652.974	50.940	95.612	6.218
326	Tijolos refractarios e para construção	—	16.466	9.048	1.190	889	1.576.305	821.435	141.675	69.066
	Diversos	—	42.260	36.528	10.282	5.871	110.327	100.070	19.909	16.173
		—	108	45	15.711	6.957	33.308	8.222	342.710	86.763
333 a 339	Perfumarias e artigos de tinturaria, pintura e outros usos	Kilo	2.016	1.350	10.484	9.704	8.743	29.353	6.190	17.659
340 a 357	Productos chimicos, drogas e especialidades pharmaceuticas	Kilo	364.783	435.835	382.543	447.180	1.506.328	342.423	302.456	96.503
345	Adubos chimicos	—	57.345	66.359	9.484	11.655	1.270.361	89.770	195.755	18.314
	Diversos	—	307.438	369.476	373.059	435.525	255.967	252.653	106.701	78.189
358 a 364	Seda com ou sem mescla	Kilo	25	15	3.605	1.022	38	3	5.101	2.141
365 a 425	Varios artigos	"	"	"	143.910	98.753	"	"	511.343	247.837
369	Artigos para iluminação a gaz, a alcool e a petroleo	Kilo	828	352	420	316	22.072	7.173	79.997	30.298
370	Barcos e embarcações miudas	—	"	"	13.688	8.818	"	"	54.468	7.295
377	Cachimbo, piteiras e quaesquer artigos para fumantes	Kilo	33	7	155	177	"	"	"	"
394	Flores artificiaes	—	397	118	3.495	1.655	7.476	3.413	30.780	17.890
409	Oleos animaes, mineraes e vegetaes para lubrificação	—	"	"	"	"	185.602	52.690	50.712	14.301
415	Polvilho	—	90	"	48	"	345.391	208.508	159.765	92.559
	Diversos	—	"	"	126.104	87.787	"	"	135.621	85.504
CLASSE IV										
ARTIGOS DESTINADOS A ALIMENTAÇÃO E FORRAGENS										
426 a 485	Artigos destinados á alimentação	Kilo	77.765.635	52.189.577	39.543.226	26.233.925	116.506	27.626	65.420	16.783
426 a 436	Bebidas	Kilo	49.494.437	31.782.333	26.806.027	16.631.832	1.908	1.101	943	1.013
426a	Bebidas alcoolicas e fermentadas	—	289.576	86.656	433.368	117.202	"	"	"	"
431	Vermouth, bitter e semelhantes	—	290.317	213.980	591.261	426.560	"	"	"	"
432	Vinhos espumantes (inclusive champagne)	—	7.494	2.293	31.846	10.072	"	"	"	"
433	Vinhos finos (Porto e semelhantes)	—	5.779.199	2.068.811	6.390.304	3.668.449	"	252	"	262
435	Vinhos communs e não especificados	—	45.020.759	29.311.866	19.259.984	12.353.722	"	"	"	"

PORTUGAL (continuação)
(continued)
(suite)BELGICA (continuação)
(continued)
(suite)

Nº DE ORDEM	MERCADORIAS MERCHANDISE MARCHANDISES	Unidade. Unit. Unité.	QUANTIDADE QUANTITY QUANTITÉ		VALOR A BORDO NO BRAZIL VALUE C. I. F. VALEUR A BORD AU BRÉSIL		QUANTIDADE QUANTITY QUANTITÉ		VALOR A BORDO NO BRAZIL VALUE C. I. F. VALEUR A BORD AU BRÉSIL	
			1913	1914	Mil Réis	Papel. Papier.	1913	1914	Mil Réis	Papel. Papier.
			1913	1914	1913	1914	1913	1914	1913	1914
	Diversos	Kilo	97.092	98.727	99.262	55.827	1.908	849	943	751
437 a 446	Cereaes, farinhas e grãos alimentícios	Kilo	4.036.149	2.508.447	1.288.537	880.065	865	368	261	58
1 a	443 Feijão e favas	—	3.981.605	2.489.108	1.267.282	870.727	»	»	»	»
	Diversos	—	54.644	19.339	21.255	9.338	865	368	261	58
447 a 456	Conservas e extractos ..	Kilo	4.263.395	2.626.372	3.943.013	2.292.246	68.341	22.201	39.973	13.510
	448 Azeitonas	—	1.361.019	936.761	692.735	514.420	»	»	»	»
	449 Bacalhão	—	50.825	14.642	59.305	16.211	»	»	»	»
	450 Conservas e extractos de carne não especificados ..	—	145.130	73.665	327.665	181.054	»	»	»	»
17	451 Conservas e extractos de fructas não especificados	—	5.780	1.216	7.259	1.626	»	»	»	»
	452 Conservas e extractos de legumes e verduras não especificados ..	—	363.812	155.749	304.848	124.242	68.186	22.056	39.780	13.353
	453 Conservas e extractos de peixe não especificados ..	—	2.305.672	1.425.246	2.501.370	1.417.906	155	145	193	177
22	Diversos	—	31.157	19.093	49.831	36.787	»	»	»	»
457 a 465	Fructas de mesa	Kilo	2.720.276	2.279.959	1.629.763	1.645.491	»	»	»	»
	457 Amendoas	—	47.930	55.836	54.176	72.324	»	»	»	»
26	459 Castanhas	—	519.613	428.264	168.349	167.441	»	»	»	»
	460 Maçãs	—	116.064	12.045	36.763	6.679	»	»	»	»
	461 Nozes	—	41.282	33.472	23.778	19.426	»	»	»	»
29	463 Uvas	—	378.188	265.160	191.129	147.166	»	»	»	»
	464 Fructas secas não especificadas ..	—	301.315	81.952	207.677	75.920	»	»	»	»
	465 Fructas verdes não especificadas ..	—	1.309.243	1.402.751	943.246	1.156.030	»	»	»	»
	Diversos	—	6.641	479	4.645	505	»	»	»	»
31 a	466 e 467 Legumes e verduras	Kilo	117.062	43.884	87.197	32.425	»	»	»	»
	467 Legumes e verduras, verdes	—	96.780	43.559	73.599	32.277	»	»	»	»
	Diversos	—	20.282	325	13.598	148	»	»	»	»
32	468 a 470 Leite e seus derivados ..	Kilo	15.400	10.268	37.858	26.533	705	»	446	»
	470 Queijos	—	15.207	10.130	37.081	26.186	»	»	»	»
	Diversos	—	193	138	777	347	705	»	446	»
4	471 a 485 Diversos	Kilo	17.118.916	12.938.314	5.720.831	4.725.333	44.687	3.956	23.797	2.202
	471 Alhos	—	576.299	434.354	371.643	242.239	»	»	»	»
	473 Azeite de oliveira	—	1.251.264	1.093.357	1.901.806	1.714.275	»	»	»	»
	474 Batatas	—	8.370.732	7.905.442	1.675.006	1.598.723	6.750	»	699	»
	476 Cebolas	—	5.419.889	2.770.541	1.372.372	795.730	»	»	»	»
471	484 Vinagre	—	402.612	289.684	132.951	107.274	110	»	76	»
	Diversos	—	1.098.120	434.936	267.044	267.092	37.827	3.956	23.022	2.202
486 a 488	Forragens	Kilo	83	»	133	»	»	»	»	»
	CLASSE V ESPECIES METALLICAS E NOTAS DE BANCO ESTRANGEIRAS	»	»	»	211.380	349.600	»	»	»	»
	489 Moedas de ouro	»	»	»	39.000	30.000	»	»	»	»
	490 Moedas de prata	»	»	»	6.270	4.380	»	»	»	»
	491 Notas de Banco estrangeiras	»	»	»	166.110	315.220	»	»	»	»

PORTUGAL (continuação)
(continued)
(suite)BELGICA (continuação)
(continued)
(suite)

Nº DE ORDEM	MERCADORIAS MERCHANDISE MARCHANDISES	Unidade. Unit. Unité.	QUANTIDADE QUANTITY QUANTITÉ		VALOR A BORDO NO BRAZIL VALUE C. I. F. VALEUR A BORD AU BRÉSIL		QUANTIDADE QUANTITY QUANTITÉ		VALOR A BORDO NO BRAZIL VALUE C. I. F. VALEUR A BORD AU BRÉSIL	
			1913	1914	Mil Réis	Papel. Papier.	1913	1914	Mil Réis	Papel. Papier.
			1913	1914	1913	1914	1913	1914	1913	1914
	RESUMO por CLASSES SUMMARY by CLASSES RÉSUMÉ PAR CLASSES									
	Classe I. — Animacs vivos	»	»	16.564	921	»	»	4.822	3.311	
	Classe II. — Materias primas e artigos com applicação ás artes e industrias	»	»	1.050.455	578.636	»	»	9.779.610	3.747.490	
	Classe III. — Artigos manufacturados	»	»	3.640.506	2.325.838	»	»	41.630.072	11.620.685	
	Classe IV. — Artigos destinados á alimentação e Forragens	»	»	39.513.359	26.233.925	»	»	65.420	16.785	
	TOTAL DAS MERCADORIAS ..	»	»	44.220.884	29.139.320	»	»	51.479.924	15.388.269	
	EQUIVALENTE EM MIL RÉIS OURO	»	»	26.204.968	16.083.168	»	»	30.506.621	8.960.756	
	Classe V. — Especies metallicas e notas de Banco estrangeiras	»	»	211.380	349.600	»	»	»	»	
	EQUIVALENTE EM MIL RÉIS OURO	»	»	125.264	205.812	»	»	»	»	
	TOTAL GERAL	»	»	44.432.264	29.488.920	»	»	51.479.924	15.388.269	
	EQUIVALENTE EM MIL RÉIS OURO	»	»	26.330.232	16.286.980	»	»	30.506.621	8.960.756	

**IMPORTAÇÃO
IMPORTS
IMPORTATION**

 Principaes mercadorias importadas de :
 Principal merchandises imported from :
 Principales marchandises importées de :

 Annos }
 Years } 1913 e 1914
 Années }

Nº DE ORDEM	Nº DE ORDEM	MERCADORIAS MERCHANDISE MARCHANDISES	Unidade. Unit. Unité.	ITALIA				URUGUAY						
				QUANTIDADE QUANTITY QUANTITÉ		VALOR A BORDO NO BRAZIL VALUE C. I. F. VALEUR A BORD AU BRÉSIL		QUANTIDADE QUANTITY QUANTITÉ		VALOR A BORDO NO BRAZIL VALUE C. I. F. VALEUR A BORD AU BRÉSIL				
				1913	1914	1913	1914	1913	1914	1913	1914			
						Mil Réis	Papel. Papier.			Mil Réis	Papel. Papier.			
		CLASSE I												
1 a	1 a 16	ANIMAES VIVOS			88.976	71.116			1.563.554	635.757				
	4	Gado asinino	Cabeça	93	103	50.405	66.308	263	1	10.516	357			
	6	Gado cavallar	—	12	1	28.560	1.361	432	54	92.842	27.008			
	11	Gado lanigero	—	3	"	298	"	29.659	15.540	636.298	313.214			
	15	Gado vaccum	—	1	"	1.800	"	6.341	2.459	735.083	256.083			
		Diversos	—	"	"	7.913	3.447	"	"	88.815	39.085			
17														
		CLASSE II												
22		MATERIAS PRIMAS E ARTIGOS COM AP- PLICACAO AS ARTES E INDUSTRIAS			6.852.023	2.988.274			2.933.115	652.222				
17 a	21	Algodão	Kilo	364.802	90.219	802.139	241.211	35.216	14.543	52.311	47.899			
26	17	Em fio para tecelagem	—	338.958	85.665	729.753	225.906	"	1.690	"	893			
	18	Em fio para costura (linha para coser)	—	24.525	1.976	69.309	10.934	6.962	7.931	34.651	43.184			
29	20	Em fio não especificado (para pavo e fabrica- ção de redes)	—	1.319	1.055	3.077	1.934	3.303	125	8.364	306			
		Diversos	—	"	3.525	"	2.437	24.951	4.897	9.316	3.516			
22 a	25	Cabellos, pellos e pennas	Kilo	71	450	1.789	6.980	1.062	711	17.043	11.639			
31 a	26 a 28	Canna da India, bambú, junco, rotim, vime e ou- tros cipós	Kilo	120	1.680	84	400	312	553	810	507			
29 a	31	Chumbo, estanho, zinco e suas ligas	Kilo	7.379	6.192	27.466	24.050	27.499	17.377	24.036	13.438			
32	29	Chumbo em barra, pães ou laminas	—	2.358	802	7.606	3.453	5.612	4.576	1.786	1.615			
4	30	Estanho em barra, ver- guinhas, folhas ou cha- pas	—	5.021	5.390	19.860	20.597	5.543	2.163	12.119	4.904			
		Diversos	—	"	"	"	"	16.344	10.638	7.132	6.919			
31 a e	32	Cobre e suas ligas	Kilo	565	1.265	970	1.881	1.457	2.595	2.355	3.130			
33 a	40	Despojos animaes	Kilo	35.279	21.782	25.053	12.472	38.863	32.032	39.690	30.115			
41 a	45	Ferro e aço	Kilo	15.070	14.370	4.624	4.991	302.951	80.299	49.568	14.827			
471	46 a 48	Juta e canhamo	Kilo	1.147.934	506.881	934.540	507.540	5.771	8.630	4.722	4.020			
	46	Em fio para tecelagem	—	434.961	276.703	367.980	307.694	506	747	823	644			
	47	Em bruto	—	689.273	230.178	548.459	199.846	4.389	7.883	3.385	3.376			
		Diversos	—	23.700	"	18.101	"	876	"	514	"			
49 a	52	Lã	Kilo	231.155	78.002	753.200	190.571	29.718	4.639	46.965	20.875			
	51	Em fio para tecelagem	—	218.069	41.890	738.386	160.846	"	4.500	"	20.614			
		Diversos	—	13.086	36.112	14.814	29.725	29.718	139	46.965	261			
53 e	54	Linho	Kilo	5.653	3.758	10.683	9.344	971	463	4.719	2.284			
48	54	Em fio torcido	—	5.653	3.758	10.683	9.344	971	463	4.719	2.284			
55 a	62	Madeiras	Kilo	13.587	4.767	10.051	1.445	641.032	210.907	84.261	36.476			
	55	Aduelas e arcos	—	"	800	"	238	415.898	93.550	57.059	22.043			

 ITALIA } (continuação)
 (continued)
 (suite)

 URUGUAY } (continuação)
 (continued)
 (suite)

Nº DE ORDEM	MERCADORIAS MERCHANDISE MARCHANDISES	Unidade. Unit. Unité.	QUANTIDADE QUANTITY QUANTITÉ		VALOR A BORDO NO BRAZIL VALUE C. I. F. VALEUR A BORD AU BRÉSIL		QUANTIDADE QUANTITY QUANTITÉ		VALOR A BORDO NO BRAZIL VALUE C. I. F. VALEUR A BORD AU BRÉSIL	
			1913	1914	1913	1914	1913	1914	1913	1914
					Mil Réis	Papel. Papier.			Mil Réis	Papel. Papier.
61	Madeiras diversas em bruto, serradas, lavra- das e folheadas	Kilo	13.587	76	10.051	100	165.816	64.045	17.216	4.195
	Diversos	—	"	3.891	"	1.107	59.318	53.312	9.986	9.440
63 a 74	Materias ou substancias para perfumaria, pintu- ra, tinturaria e outros usos	Kilo	291.789	19.766	70.805	15.375	94.769	56.412	44.133	23.450
75 a 80	Metalloides e varios me- taes	Kilo	1.661.523	1.237.827	200.802	163.824	3.555	1.495	2.229	425
77	Enxofre	—	1.661.523	1.237.616	200.802	163.077	1.767	1.250	225	297
	Diversos	—	"	211	"	747	1.788	245	2.004	123
81 a 85	Ouro, prata e platina	Gramma	4.600	"	1.190	"	"	"	"	"
86 a 92	Palha, esparto, catro, pi- ta, piassava, palha e ou- tras materias flamen- tosas	Kilo	549.836	170.218	438.584	143.478	39.983	60.567	24.878	30.668
90	Palha para vassouras	—	517.665	162.952	273.365	102.003	38.591	58.540	24.549	28.299
	Diversos	—	32.171	7.266	165.219	41.475	1.392	2.027	329	2.369
93 a 98	Plantas, folhas, flores, fructos, grãos, semen- tes, raizes, cascas, etc.	Kilo	126.519	89.178	120.514	103.492	227.477	67.079	74.278	31.585
94	Folhas, flores, hervas, caules, musgos, tallos, bulbos, cascas, lenhos, ruizes e outras espe- cies semelhantes para usos medicinaes e de tinturaria	—	39.352	22.775	64.865	46.900	19.306	12.259	5.583	3.134
	Diversos	—	87.167	66.403	55.649	56.592	208.171	54.820	68.695	28.461
99 a 112	Pedras, terras e outros mineraes semelhantes	Kilo	29.338.013	9.001.745	1.934.796	744.983	57.503.230	4.402.792	2.068.736	241.442
	Asphalto	—	17.039.317	4.836.070	516.465	181.554	"	2.145	"	109
	Briquetes	—	"	"	"	"	10.000	"	696	"
	Carvão de pedra	—	"	"	"	"	55.288.665	3.160.202	1.901.486	130.500
	Cimento	—	566.054	34.200	37.663	2.381	2.096.566	1.161.643	148.670	98.800
	Marmore, alabastro e porphyro	—	11.303.696	3.745.675	1.323.781	522.633	58.161	38.770	12.552	7.431
	Diversos	—	428.946	285.800	56.987	38.515	49.838	40.032	5.342	4.609
113 e 114	Peltes e couros	Kilo	63.587	18.288	231.335	66.329	60.378	14.712	311.630	95.500
	Peltes e couros prepara- dos e curtidos	—	63.587	18.288	231.335	66.329	60.020	14.712	311.021	95.500
	Diversos	—	"	"	"	"	358	"	609	"
115 e 116	Seda	Kilo	41.425	20.141	920.144	515.588	"	"	3	"
	Em casulo, em rama e borra	—	6.586	2.914	45.276	22.411	"	"	"	"
	Em fio para tecelagem e para bordar	—	34.839	17.227	874.868	493.177	"	"	3	"
117 a 123	Sumos ou succos vegetaes	Kilo	491.350	179.855	363.254	234.320	400.645	205.122	83.748	43.942
118 a	Óleo de carogo de algo- dão	—	120.214	145.795	106.532	137.232	19.586	11.658	14.531	10.389
	Diversos	—	71.136	34.060	256.722	97.088	381.059	193.464	69.217	33.553

ITALIA (continuação)
(continued)
(suite)URUGUAY (continuação)
(continued)
(suite)

Nº DE ORDEM	MERCADORIAS MERCHANDISE MARCHANDISES	Unidade. Unit. Unité.	QUANTIDADE QUANTITY QUANTITÉ		VALOR A BORDO NO BRAZIL VALUE C. I. F. VALEUR A BORD AU BRÉSIL		QUANTIDADE QUANTITY QUANTITÉ		VALOR A BORDO NO BRAZIL VALUE C. I. F. VALEUR A BORD AU BRÉSIL	
			1913	1914	1913	1914	1913	1914	1913	1914
	CLASSE III									
	ARTIGOS MANUFATURADOS									
124 a 136	Algodão	Kilo	571.584	232.245	2.570.988	1.161.534	99.277	68.841	447.143	299.826
124	Alcatifas, oleados e tapetes	—	8.010	7.634	23.178	25.753	5.746	1.327	13.061	3.028
129	Passamaneria, rendas, tiras, etc., etc.	—	—	—	202.090	80.297	—	—	37.377	8.965
130	Roupa feita	—	—	—	99.109	40.230	—	—	28.192	19.754
131	Tecidos brancos	Kilo	1.855	3.948	22.131	38.140	8.573	5.477	27.319	20.130
134	Tecidos tintos	—	45.028	8.040	147.038	28.589	11.195	1.725	46.126	5.801
135	Tecidos não especificados	—	468.329	194.958	1.735.475	744.634	55.181	49.019	199.261	193.870
	Diversos	—	48.364	17.465	341.967	203.891	18.582	11.293	95.807	48.369
137	Alumínio	Kilo	1.039	174	5.573	983	180	159	1.505	602
138 a 144	Armamento e munições de caça e guerra	Kilo	430	136	2.791	2.030	17.847	8.483	63.945	33.178
144a a 144g	Borracha	Kilo	73.081	31.258	410.427	174.045	3.726	1.183	13.646	9.128
144c	Camaras de ar e capas (pneumáticos) para automoveis	—	46.393	12.053	182.902	39.038	256	636	1.046	4.132
	Diversos	—	26.688	19.205	227.525	135.007	3.736	547	12.600	4.996
145 a 147	Cabellos, pellos e pennas.	Kilo	4.778	2.505	12.829	5.319	1	30	3.367	1.131
148 a 150	Canha da India, bambu, junco, rotim, vime e outros cipós	Kilo	223	1.008	438	1.148	51	5	57	3
151 a 157	Carros e outros vehiculos	—	—	—	2.128.489	567.344	—	—	378.319	124.429
151	Automoveis	Um	412	92	1.816.166	392.698	64	32	219.998	92.289
152	Accessorios não especificados para automoveis.	Kilo	210.862	32.753	104.282	104.282	582	461	1.437	1.808
	Diversos	—	—	—	208.041	70.364	—	—	156.894	30.332
158 a 162	Chumbo, estanho, zinco e suas ligas	Kilo	68.489	127.068	228.329	261.037	7.519	6.216	6.307	2.406
159	Tipos para typographia (de chumbo)	—	58.558	25.320	215.916	135.201	422	60	1.706	202
	Diversos	—	9.931	101.743	14.413	125.836	7.097	6.156	4.601	2.204
163 a 172	Cobre e suas ligas	Kilo	274.207	114.325	464.571	250.179	8.559	9.633	22.036	16.122
168	Fio nu para electricidade	—	51.404	—	57.665	—	—	—	—	—
169	Fio isolado para electricidade	—	71.655	639	54.743	1.428	488	456	733	606
169a	Fios ou cabos electricos não especificados	—	99.639	75.686	110.111	80.397	1.276	6.892	1.521	3.503
170	Objectos de arte (estatuas, medalhões, etc.)	—	1.102	1.598	4.722	7.141	—	—	—	—
	Diversos	—	50.407	36.602	237.330	161.215	6.795	2.285	19.782	12.013
173 a 195	Ferro e aço	Kilo	299.359	52.905	137.148	66.836	3.134.538	1.595.638	907.118	479.505
177	Arame de ferro e aço para uso não especificado	—	—	—	—	—	973.934	562.361	237.039	136.707
178	Chapas galvanizadas para cobrir casas	—	3.235	—	1.444	—	867.391	272.314	235.567	75.737
190	Pegadas para construção de edificios	—	84.901	—	18.796	—	194.703	74.052	32.075	19.913
	Diversos	—	211.223	52.805	116.908	66.836	1.098.510	686.911	402.438	249.148
196 a 202	Instrumentos de musica	—	—	—	101.784	65.274	—	—	23.663	11.650

ITALIA (continuação)
(continued)
(suite)URUGUAY (continuação)
(continued)
(suite)

Nº DE ORDEM	MERCADORIAS MERCHANDISE MARCHANDISES	Unidade. Unit. Unité.	QUANTIDADE QUANTITY QUANTITÉ		VALOR A BORDO NO BRAZIL VALUE C. I. F. VALEUR A BORD AU BRÉSIL		QUANTIDADE QUANTITY QUANTITÉ		VALOR A BORDO NO BRAZIL VALUE C. I. F. VALEUR A BORD AU BRÉSIL	
			1913	1914	1913	1914	1913	1914	1913	1914
203 a 205	Instrumentos e objectos cirurgicos e dentarios	Kilo	2.912	2.684	18.164	14.645	3.168	508	18.665	2.014
204	Instrumentos e objectos cirurgicos	—	1.511	800	13.291	8.055	2.300	396	16.368	1.765
	Diversos	—	1.401	1.884	4.873	6.590	868	112	2.297	249
206 e 207	Instrumentos e objectos mathematicos, physicos e opticos	—	—	—	16.294	7.110	—	—	6.259	2.053
208 a 214	Lã com ou sem mescla	Kilo	22.247	7.045	199.562	55.919	7.687	8.831	56.770	52.355
209	Alcatifas e tapetes	—	3.876	1.029	11.088	3.172	1.118	141	2.661	282
210	Tecidos não especificados	—	16.485	4.714	157.806	40.720	4.949	3.505	42.414	33.853
212	Feltro não especificado e sarçaneta	—	205	—	224	—	271	46	527	191
	Diversos	—	1.681	1.302	30.444	12.027	1.349	5.139	11.168	18.029
215 a 222	Linho com ou sem mescla	Kilo	6.946	3.466	93.374	18.748	3.373	7.589	12.147	39.987
221	Tecidos não especificados	—	6.421	2.451	54.884	10.768	3.194	5.654	10.271	30.435
	Diversos	—	525	1.015	38.490	7.980	179	1.935	1.876	9.552
223 a 228	Juta e canhamo com ou sem mescla	Kilo	8.448	3.450	9.565	4.139	22.102	12.304	21.151	13.902
229 a 239	Loça, porcellana, vidro e crystal	Kilo	29.023	12.111	55.225	19.326	244.897	157.080	109.060	52.107
238	Manufacturas de porcellana e louça não especificadas	—	9.494	1.347	18.617	6.578	39.127	18.921	31.658	17.067
239	Manufacturas não especificadas de vidro e crystal	—	10.865	2.336	30.741	10.563	22.070	9.637	23.893	7.048
	Diversos	—	8.664	8.428	5.867	2.185	183.700	128.522	53.509	27.992
242 a 283	Machinas, aparelhos e accessorios, utensilios e ferramentas	Kilo	—	—	1.654.139	762.634	—	—	589.149	289.608
243	Alambiques	—	11.759	9.118	17.350	27.966	24.435	12.270	6.954	7.560
252	Locomoveis	—	13.403	—	9.328	—	284	6.293	95	4.959
257	Machinas e aparelhos não especificados para electricidade e iluminação electrica	—	166.871	68.414	194.680	67.019	12.226	4.212	16.650	7.598
261	Motores electricos	—	86.485	60.062	92.983	56.484	3.173	—	4.106	—
268	Accessorios não especificados para machinas de fição e tecelagem	—	116.918	41.496	121.824	62.454	405	—	421	—
269	Machinas não especificadas para industria	—	204.428	105.598	146.378	66.014	87.305	89.721	54.193	40.938
	Diversos	—	—	—	1.071.596	482.697	—	—	505.730	228.553
283a a 289	Madeiras	Kilo	49.991	13.343	155.382	43.256	79.242	14.096	76.280	27.254
284	Moveis e mobilias	—	32.017	6.193	95.051	16.885	28.712	8.234	49.895	17.306
	Diversos	—	17.974	7.150	60.331	26.371	50.550	5.862	26.385	9.948
292 a 297	Marfim, madreperola, tartaruga e outros despojos animais	Kilo	4.641	341	5.445	1.121	13	—	268	—
298	Nickel	Kilo	69	3	416	19	—	—	—	—
299 a 301	Ouro, prata e platina	Gramma	160.931	10.455	21.274	4.138	100	673	19	2.837
302 a 307	Palha, esparto, cairo, pita, piassava, paina e outras materias filamentosas	Kilo	18.903	10.743	190.130	87.549	7.754	2.998	11.260	7.294
305	Tecidos de seda vegetal	—	48	17	950	331	7	—	128	—
	Diversos	—	18.855	10.726	189.180	87.218	7.747	2.998	11.132	7.294

Nº DE ORDEM	MERCADORIAS MERCHANDISE MARCHANDISES	Unidade. Unit. Unité.	ITALIA (continuação) (continued) (suite)				URUGUAY (continuação) (continued) (suite)			
			QUANTIDADE		VALOR A BORDO NO BRAZIL		QUANTIDADE		VALOR A BORDO NO BRAZIL	
			QUANTITY		VALUE C. I. F.		QUANTITY		VALUE C. I. F.	
			QUANTITÉ		VALEUR A BORD AU BRÉSIL		QUANTITÉ		VALEUR A BORD AU BRÉSIL	
			1913	1914	Mil Réis	Papel. Papier.	1913	1914	Mil Réis	Papel. Papier.
308 a 319	Papel e suas applicações	Kilo	1.465.910	1.302.473	1.006.490	1.006.921	105.411	42.486	55.612	40.272
311	Livros impressos, jornaes, revistas, musicas, mapas ou cartas geograficas, hydrographicas e semelhantes	—	61.578	68.262	176.362	194.515	2.452	2.263	3.066	13.260
312	Obras impressas ou lithographicas, circulares, facturas, conhecimentos, cartoes, cartões postaes, rotulos, folhinhas, etc.	—	27.327	19.485	54.877	54.371	1.848	1.825	1.411	2.047
314	Papel para escrever	—	274.712	238.404	199.818	218.699	9.853	4.907	7.611	3.809
316	Papel para impressão	—	262.093	238.716	122.886	112.620	25.947	3.455	9.586	813
317	Papel para uso não especificado	—	621.645	669.292	338.537	380.280	53.388	22.502	25.020	11.018
318	Papelão e cartão	—	132.433	53.752	80.516	29.580	9.428	3.917	4.429	3.585
	Diversos	—	26.122	14.562	33.494	16.856	2.495	3.617	4.499	5.740
320 a 327	Pedras, terras e outros mineraes semelhantes	Kilo	5.456.753	652.837	640.169	315.874	193.829	79.685	23.608	12.662
320	Amiantho ou asbestos em obras não especificadas	—	403.510	85.251	58.980	12.759	5.668	2.772	1.600	1.260
323	Ladrilhos, azulejos e mosaicos	—	568.634	16.897	43.299	5.348	50.690	19.122	6.977	3.329
325	Telhas de asbestos ou amiantho	—	1.329.828	190.984	121.946	27.518	17.000	2.540	2.540	2.540
	Diversos	—	3.154.781	359.705	415.944	270.249	120.472	57.791	12.491	8.073
328 a 332	Peltes e couros	Kilo	6.461	462	30.631	20.364	13.414	3.767	67.056	22.556
333 a 339	Perfumarias e artigos de tinturaria, pintura e outros usos	Kilo	28.359	47.345	100.696	67.019	40.517	14.326	59.952	20.084
334	Perfumaria	—	8.760	2.236	54.446	12.182	2.404	1.346	13.948	8.865
338	Tinta preparada não especificada	—	9.718	29.925	11.922	49.380	32.696	11.291	14.206	6.316
	Diversos	—	9.881	15.184	34.328	5.457	5.417	1.689	31.798	4.903
340 a 357	Productos chimicos, drogas e especialidades pharmaceuticas	Kilo	421.328	249.770	628.174	603.416	272.765	166.153	100.847	88.627
346	Aguas mineraes, naturaes e artificiaes	—	2.346	1.125	956	655	284	284	192	284
349	Capsulas, drageas, confeitos e globulos medicinaes	—	200	322	10.675	16.390	11	32	414	266
	Diversos	—	418.782	248.323	616.544	586.371	272.470	166.121	100.241	88.361
358 a 364	Seda com ou sem mescla	Kilo	6.317	1.079	239.606	48.029	704	149	36.615	7.005
358	Fitas	—	2	2	35.857	6.856	2	2	11.545	3.396
359	Gravatas	—	2	2	5.333	7.136	2	2	2	2
363	Tecidos	Kilo	3.018	306	878.003	11.331	326	90	7.929	1.390
	Diversos	—	3.299	773	111.413	22.706	378	59	17.141	2.219
365 a 425	Varios artigos	—	2	2	3.268.135	1.849.500	2	2	543.809	433.485
370	Barcos e embarcações miúdas	—	2	2	110.888	8.830	2	2	10.375	2.422
374	Bétoes de qualquer qualidade	Kilo	68.735	31.556	516.699	233.546	1.630	459	8.822	2.208
377	Cachimbo, piteiras e quaisquer artigos para fumar	—	14.509	9.388	107.710	80.179	61	11	829	127
385	Chapéos de palha	—	2	2	990.577	386.982	2	2	25.685	14.438
386	Chapéos não especificados para cabeça	—	2	2	505.804	412.240	2	2	1.029	1.211
387	Chapéos para chuva or sol (exceptuando as capas e tecidos)	Kilo	27.757	5.982	71.130	17.637	1.168	117	3.309	1.458

Nº DE ORDEM	MERCADORIAS MERCHANDISE MARCHANDISES	Unidade. Unit. Unité.	ITALIA (continuação) (continued) (suite)				URUGUAY (continuação) (continued) (suite)			
			QUANTIDADE		VALOR A BORDO NO BRAZIL		QUANTIDADE		VALOR A BORDO NO BRAZIL	
			QUANTITY		VALUE C. I. F.		QUANTITY		VALUE C. I. F.	
			QUANTITÉ		VALEUR A BORD AU BRÉSIL		QUANTITÉ		VALEUR A BORD AU BRÉSIL	
			1913	1914	Mil Réis	Papel. Papier.	1913	1914	Mil Réis	Papel. Papier.
398	Kerosene	Kilo	2	2	2	2	1.350.299	915.532	298.012	224.771
406	Manufacturas de celluloido	—	5.244	799	25.309	3.539	884	34	2.672	227
	Diversos	—	2	2	940.018	706.647	2	2	192.976	186.623
CLASSE IV										
ARTIGOS DESTINADOS A ALIMENTAÇÃO E FORRAGENS										
426 a 485	Artigos destinados à alimentação	Kilo	25.494.408	17.377.732	16.888.804	12.552.698	34.861.974	15.097.141	13.569.524	5.134.946
426 a 436	Bebidas	Kilo	20.262.778	13.124.545	10.834.238	7.071.875	538.421	328.313	352.628	196.362
431	Vermouth, bitter e semelhantes	—	1.441.679	962.587	1.656.984	1.176.604	70.127	35.055	82.233	37.213
433	Vinhos finos (Porto e semelhantes)	Kilo	26.640	32.032	22.122	26.256	6.340	6.420	4.998	4.613
435	Vinhos communs e não especificados	—	18.727.874	12.083.161	9.101.187	5.832.463	384.303	249.056	178.655	116.143
	Diversos	—	66.585	46.775	53.945	36.562	77.651	37.782	86.742	38.393
437 a 446	Cereaes, farinhas e grãos alimentícios	Kilo	139.264	159.515	47.953	56.914	6.860.084	1.861.639	1.251.067	427.372
437	Arroz	—	74.048	143.694	24.172	49.778	325.721	219.059	95.029	61.660
440	Farinha de trigo	—	20	23	23	23	6.119.473	1.515.617	1.047.452	323.180
445	Trigo em grão	—	5.676	2	2.015	2	69.379	8.550	10.037	2.126
	Diversos	—	59.620	15.821	21.743	7.136	345.511	118.433	98.549	40.406
447 a 456	Conservas e extractos	Kilo	1.687.196	970.135	1.583.821	913.722	14.141.589	3.696.150	10.769.350	3.719.474
447	Azeitonas	—	240.984	158.949	154.900	106.262	26.770	7.181	17.579	5.049
450	Conservas e extractos de carne não especificados	—	101.546	59.474	262.858	168.992	13.168	35.926	18.802	53.419
452	Conservas e extractos de legumes e verduras não especificados	—	731.666	469.735	582.461	361.554	43.920	18.938	33.632	15.232
453	Conservas e extractos de peixe não especificados	—	415.185	229.370	333.264	175.727	42.584	13.995	59.593	22.555
454	Presuntos	—	48.701	21.068	94.127	54.569	2.077	1.955	4.789	4.029
455	Toucinho	—	40.288	26.947	49.672	41.975	51	2	67	2
456	Xarque	—	2	2	2	2	13.887.483	3.583.640	10.558.228	3.592.128
	Diversos	—	108.826	4.592	106.539	4.653	125.536	34.515	76.660	27.062
457 a 465	Fructas de mesa	Kilo	488.318	184.840	325.962	142.698	473.331	153.575	252.240	100.367
457	Amendoas	—	64.447	32.601	76.701	40.608	7.300	1.818	7.443	2.210
458	Avellãs	—	93.710	7.237	68.515	6.797	5.114	1.525	3.481	1.311
459	Castanhas	—	94.951	54.488	39.789	23.680	2	2	2	2
461	Nozes	—	51.426	31.912	41.862	32.895	46.746	11.435	31.123	9.639
464	Fructas secas não especificadas	—	173.492	53.257	87.086	29.667	24.871	9.083	23.277	9.586
465	Fructas verdes não especificadas	—	9.066	3.790	11.127	8.086	225.793	129.714	101.888	77.621
	Diversos	—	1.246	1.555	882	755	163.507	2	85.023	2
466 e 467	Legumes e verduras	Kilo	6.803	2.490	14.621	8.625	1.875	410	2.261	574
468 a 470	Leite e seus derivados	Kilo	1.062.729	1.109.356	1.818.454	1.878.609	116.465	25.702	121.985	34.631
470	Queijos	—	1.046.781	1.058.969	1.803.193	1.825.814	9.166	1.252	15.025	2.390
	Diversos	—	15.948	50.387	15.261	52.795	107.297	24.450	106.940	32.241

Nº DE ORDEM	MERCADORIAS MERCHANDISE MARCHANDISES	Unidade. Unit. Unité.	AUSTRIA-HUNGRIA (continuação) (continued) (suite)				ARGENTINA (continuação) (continued) (suite)			
			QUANTIDADE QUANTITY QUANTITÉ		VALOR A BORDO NO BRAZIL VALUE C. I. F. VALEUR A BORD AU BRÉSIL		QUANTIDADE QUANTITY QUANTITÉ		VALOR A BORDO NO BRAZIL VALUE C. I. F. VALEUR A BORD AU BRÉSIL	
			1913	1914	Mil Réis	Papel. Papier.	1913	1914	Mil Réis	Papel. Papier.
86 a 92	Palha, esparto, caíro, pita, piassava, palha e outras matérias filamentosas	Kilo	37	189	37	1.017	315.699	556.834	73.511	163.304
90	Palha para vassouras ..	—	37	»	37	»	292.164	520.648	67.856	151.884
	Diversos	—	»	189	»	1.017	23.535	36.186	5.655	11.420
93 a 98	Plantas, folhas, flores, fructos, grãos, sementes, raízes, cascas, etc.	Kilo	16.894.033	6.598.396	5.761.390	2.217.756	343.880	381.036	65.986	94.793
93	Cevada torrefacta ou malte	Kilo	16.760.035	6.529.839	5.369.733	1.927.966	26.000	72.160	10.629	26.247
95	Lúpulo	—	128.703	67.848	379.540	288.503	»	1.000	»	4.579
	Diversos	—	5.295	709	12.117	1.287	317.880	307.876	55.357	63.967
99 a 112	Pedras, terras e outros minerais semelhantes ..	Kilo	10.339.523	4.544.717	361.044	215.465	378.567	1.477.043	35.591	59.287
105	Cimento	—	10.325.149	4.538.200	358.283	214.499	155.085	145.549	11.856	11.860
	Diversos	—	16.374	6.517	2.761	966	223.482	1.351.494	23.735	47.427
113 e 114	Peltes e couros	Kilo	18.645	3.113	145.204	20.176	231.782	104.295	499.039	245.049
113	Peltes e couros preparados e curtidos	—	18.645	3.113	145.204	20.176	231.650	104.295	498.468	245.049
	Diversos	—	»	»	»	»	132	»	571	»
117 a 123	Sumos ou succos vegetaes	Kilo	1.409	126	897	243	5.848	11.286	1.003	4.040
	CLASSE III									
	ARTIGOS MANUFATURADOS									
124 a 136	Algodão	Kilo	254.914	83.796	2.047.859	577.641	3.616	26.365	21.981	27.940
124	Alentifas, oleados e tapetes	—	6.085	11.479	10.184	21.481	»	260	»	669
129	Passamaneria, rendas, tiras, etc., etc.	—	»	»	36.917	16.404	»	»	149	230
130	Roupa feita	—	»	»	733.686	194.485	»	»	6.196	3.394
131	Tecidos brancos	Kilo	599	160	2.930	869	383	»	1.264	»
133	Tecidos estampados	—	7.197	2.982	34.699	14.247	»	»	»	»
134	Tecidos tintos	—	6.025	1.579	22.232	7.315	»	»	»	»
135	Tecidos não especificados. Diversos	—	122.887	33.309	673.895	185.675	2.251	25.091	10.915	19.708
		—	112.121	34.287	533.316	137.165	982	1.024	3.457	3.959
137	Alumínio	Kilo	519	40	1.936	235	»	»	»	»
138 a 144	Armamento e munições de caça e guerra	Kilo	1.033	391	27.402	8.595	493	45	1.027	7
139	Balas de chumbo, chumbo de munição, espoletas e capsulas	—	180	136	696	773	332	45	221	7
141	Carabinas, revolvers, pistolas e outras armas de fogo	—	844	255	26.407	7.822	161	»	806	»
	Diversos	—	9	»	299	»	»	»	»	»
144a a 144g	Borracha	Kilo	5.759	2.042	55.086	19.362	1.471	2.531	15.173	10.151
144g	Manufacturas não especificadas de borracha. Diversos	—	4.499	1.801	41.591	13.355	969	469	12.076	5.812
		—	1.260	241	13.495	6.007	502	2.062	3.097	4.359
145 a 147	Cabellos, pellos e pennas.	Kilo	603	2.514	20.152	9.290	»	»	616	18
148 a 150	Canna da Índia, bambú, junco, rotim, vime e outros cipós	Kilo	312	665	1.906	1.159	»	»	»	»
151 a 157	Carros e outros vehiculos	»	»	»	77.190	306	»	»	53.916	32.622

Nº DE ORDEM	MERCADORIAS MERCHANDISE MARCHANDISES	Unidade. Unit. Unité.	AUSTRIA-HUNGRIA (continuação) (continued) (suite)				ARGENTINA (continuação) (continued) (suite)			
			QUANTIDADE QUANTITY QUANTITÉ		VALOR A BORDO NO BRAZIL VALUE C. I. F. VALEUR A BORD AU BRÉSIL		QUANTIDADE QUANTITY QUANTITÉ		VALOR A BORDO NO BRAZIL VALUE C. I. F. VALEUR A BORD AU BRÉSIL	
			1913	1914	Mil Réis	Papel. Papier.	1913	1914	Mil Réis	Papel. Papier.
158 a 162	Chumbo, estanho, zinco e suas ligas	Kilo	4.891	1.279	9.817	1.605	327	929	378	1.417
163 a 172	Cobre e suas ligas	Kilo	23.221	23.150	202.184	78.430	3.944	2.099	5.698	9.016
173 a 195	Ferro e aço	Kilo	195.559	70.465	208.766	62.999	827.440	738.879	181.046	154.169
177	Arame de ferro e aço para uso não especificado ..	—	743	»	148	»	275.088	386.851	48.401	72.496
180	Uteliaria (obras de)	—	3.650	2.078	8.468	3.193	43	182	80	289
184	Ferro esmaltado em obras	—	22.942	6.210	35.690	10.912	879	456	1.891	183
188	Grampos, parafusos e rebites	—	215	12	241	33	342	431	107	250
190	Peças para construção de edificios	—	»	»	»	»	175.197	55.148	33.951	9.252
191	Pregos	—	116.514	24.060	87.255	19.202	1.480	2.478	1.035	1.115
193	Trilhos, talas de junção e acessórios para estradas de ferro	—	»	»	»	»	174.945	217.415	26.155	39.344
	Diversos	—	51.695	38.105	76.964	29.659	199.468	75.918	70.426	31.240
196 a 202	Instrumentos de musica ..	—	»	»	67.794	24.156	»	»	1.047	2.328
196	Machinas falantes	Kilo	2.078	7	3.869	25	»	185	»	247
	Diversos	—	»	»	63.925	24.131	»	»	1.047	2.081
203 a 205	Instrumentos e objectos cirurgicos e dentarios.	Kilo	341	110	1.576	553	5.609	1.624	13.302	14.326
206 e 207	Instrumentos e objectos mathematicos, physicos e opticos	—	»	»	9.569	2.997	»	»	2.302	7.821
208 a 214	Lã com ou sem mescla ..	Kilo	26.438	6.869	201.447	56.198	2.195	1.041	16.114	4.212
210	Tecidos não especificados	—	20.997	5.054	166.336	44.368	2.059	600	15.822	2.939
	Diversos	—	5.441	1.805	34.511	11.830	156	441	292	1.273
215 a 222	Linho com ou sem mescla	Kilo	10.245	3.154	92.763	23.315	11.934	7.388	92.235	54.680
220	Roupa feita	—	»	»	53.175	14.701	»	»	»	»
221	Tecidos não especificados. Diversos	—	4.188	1.676	12.276	5.345	11.934	7.327	92.235	54.372
		—	6.057	1.478	27.312	3.269	»	61	»	308
223 a 228	Juta e canhamo com ou sem mescla	Kilo	3.227	354	6.679	1.125	2.765	5.807	2.670	3.786
229 a 239	Louça, porcellana, vidro e crystal	Kilo	459.672	226.426	826.077	293.571	61.193	40.986	27.652	21.872
229	Calices e copos	—	22.892	5.023	47.014	11.803	»	340	»	604
236	Vidros polidos sem aço.	—	14.521	1.629	17.229	2.274	1.564	2.829	2.249	2.952
238	Manufacturas de porcellana e louça não especificadas	—	103.288	21.345	137.742	32.538	5.989	2.326	3.333	3.132
239	Manufacturas não especificadas de vidro e crystal	—	236.555	88.489	691.837	216.313	4.615	5.395	2.717	5.405
	Diversos	—	82.416	109.942	32.255	30.643	49.025	30.076	19.363	9.779
242 a 283	Machinas, aparelhos e acessórios, utensilios e ferramentas	—	»	»	200.154	100.089	»	»	404.435	281.561
249	Ferramentas e utensilios diversos	Kilo	12.680	4.422	23.698	10.407	5.366	11.423	10.897	7.634
257	Machinas e aparelhos não especificados para electricidade e iluminação electrica	—	22.955	21.154	11.564	12.520	12.807	7.747	36.452	16.661
260	Lampadas electricas	—	16.918	2.494	39.889	12.525	»	268	»	1.582
269	Machinas não especificadas para industria	—	11.797	45.750	4.728	48.577	18.443	31.853	9.929	15.619

AUSTRIA-HUNGRIA (continuação)
(continued)
(suite)ARGENTINA (continuação)
(continued)
(suite)

Nº DE ORDEM	MERCADORIAS MERCHANDISE MARCHANDISES	Unidade. Unit. Unité.	VALOR A BORDO NO BRAZIL VALUE C. I. F. VALEUR A BORD AU BRÉSIL				VALOR A BORDO NO BRAZIL VALUE C. I. F. VALEUR A BORD AU BRÉSIL			
			QUANTIDADE QUANTITY QUANTITÉ		MIL RÉIS Papier. Papier.		QUANTIDADE QUANTITY QUANTITÉ		MIL RÉIS Papier. Papier.	
			1913	1914	1913	1914	1913	1914	1913	1914
282	Motores não especificados (exclusivo motores electricos)	Kilo	2.469	6	1.579	78	34.443	4.652	31.088	3.987
	Diversos	—	"	"	118.696	15.982	"	"	316.069	236.078
283 a 289	Madeiras	Kilo	995.687	337.541	1.271.298	467.580	17.094	12.741	21.285	13.444
284	Moveis e mobílias	Kilo	929.955	310.491	1.190.853	441.971	9.801	6.827	19.692	3.544
	Diversos	—	65.732	27.050	80.445	25.609	7.293	5.914	1.593	9.900
292 a 297	Marfim, madreperola, tartaruga e outros despojos animais	Kilo	99	89	2.916	420	18	40	1.799	354
298	Nickel	Kilo	472	25	6.157	208	"	"	"	"
299 a 301	Ouro, prata e platina	Gramma	1.180	710	82	616	"	8.180	"	16.488
302 a 307	Palha, esparto, cairo, pita, piassava, paina e outras materias filamentosas	Kilo	443	52	4.472	792	519	1.266	1.469	1.285
308 a 319	Papel e suas applicações.	Kilo	2.360.072	1.158.281	1.022.931	552.251	9.801	78.853	13.693	34.525
311	Livros impressos, jornaes, revistas, musicas, mapas ou cartas geograficas, hydrographicas e semelhantes	—	3.135	1.637	11.466	5.840	1.333	2.720	0.443	5.660
314	Papel para escrever	—	297.113	166.266	155.915	87.327	3	42	6	85
316	Papel para impressão	—	1.352.604	533.824	375.199	150.130	1.240	13.835	699	3.582
317	Papel para uso não especificado	—	547.153	304.921	264.480	139.856	5.445	59.672	1.882	21.891
318	Papelão e cartão	—	80.806	78.260	20.265	12.904	1.420	42	506	74
	Diversos	—	79.261	73.373	195.606	156.194	360	2.542	1.157	3.233
320 a 327	Pedras, terras e outros mineraes semelhantes	Kilo	66.209	104.123	20.277	27.107	12.147	10.863	3.084	8.282
	Diversos	—	66.209	104.123	20.277	27.107	12.147	10.863	3.084	8.282
328 a 332	Peltes e couros	Kilo	3.194	703	398.967	133.821	237	82	4.842	2.799
329	Bolsas, estojos, indispensaveis, malas e saccoes	—	1.041	202	8.660	1.879	"	"	"	"
330	Calçado	—	"	"	364.664	125.851	"	"	1.700	"
	Diversos	Kilo	2.153	501	25.643	6.091	237	82	4.842	1.099
333 a 339	Perfumarias e artigos de tinturaria, pintura e outros usos	Kilo	56.494	7.776	78.588	14.547	5.157	3.951	4.002	4.556
338	Tinta preparada não especificada	—	53.613	6.058	59.524	7.456	4.426	3.392	1.582	3.002
	Diversos	—	2.881	1.718	19.064	7.091	731	559	2.420	1.654
340 a 357	Productos chimicos, drogas e especialidades pharmaceuticas	Kilo	85.432	35.355	58.738	32.739	849.626	873.798	203.891	259.296
346	Aguas mineraes, naturais e artificiaes	—	60.580	20.935	25.409	10.035	"	"	"	"
348	Carbureto de calcio	—	"	"	"	"	751.450	828.950	169.065	236.730
	Diversos	—	24.882	14.420	33.329	22.704	98.176	44.848	34.826	22.566
358 a 364	Seda com ou sem mescla	Kilo	499	206	26.311	12.148	6	15	348	1.415
359	Gravatas	—	"	"	11.606	5.575	"	"	6	"
363	Tecidos	—	390	181	9.365	2.906	"	15	"	1.047
	Diversos	—	109	25	5.340	3.667	6	"	342	368
365 a 425	Varios artigos	"	"	"	1.097.433	317.722	"	"	226.497	158.198
365	Amostras de qualquer qualidade	"	"	"	21.559	18.199	"	"	1.713	45
368	Artigos para escriptorio e para collegios não especificados	Kilo	6.482	1.150	20.196	3.480	"	203	"	1.117

AUSTRIA-HUNGRIA (continuação)
(continued)
(suite)ARGENTINA (continuação)
(continued)
(suite)

Nº DE ORDEM	MERCADORIAS MERCHANDISE MARCHANDISES	Unidade. Unit. Unité.	VALOR A BORDO NO BRAZIL VALUE C. I. F. VALEUR A BORD AU BRÉSIL				VALOR A BORDO NO BRAZIL VALUE C. I. F. VALEUR A BORD AU BRÉSIL			
			QUANTIDADE QUANTITY QUANTITÉ		MIL RÉIS Papier. Papier.		QUANTIDADE QUANTITY QUANTITÉ		MIL RÉIS Papier. Papier.	
			1913	1914	1913	1914	1913	1914	1913	1914
369	Artigos para iluminação a gaz, a alcool e a petroleo	Kilo	5.385	3.078	19.768	7.774	1.632	274	3.973	874
372	Bengalas e chicotes	—	1.842	138	11.429	882	"	"	"	"
374	Botões de qualquer qualidade	—	37.856	10.547	279.544	83.236	"	105	"	333
376	Brinquedos não especificados	—	4.357	1.588	15.733	6.068	"	25	"	66
377	Cachimbo, piteiras e quaresquer artigos para fumantes	—	5.916	2.766	100.772	39.534	"	150	"	74
380	Caixas e bocetas não especificadas	—	7.547	3.878	14.056	5.731	325	108	628	447
386	Chapéus não especificados para cabeça	—	"	"	27.387	6.406	"	"	104	2.423
387	Chapéus para chuva ou sol (exceptuando as capas e tecidos)	Kilo	15.318	4.355	108.709	31.689	"	260	"	568
402	Leques	—	1.420	353	17.638	4.800	"	"	"	"
406	Manufacturas de celluloides	—	1.227	554	7.728	3.361	"	"	"	"
409	Oleos animais, mineraes e vegetaes para lubrificação	—	571.664	107.844	220.412	21.475	16.771	36.781	7.123	19.536
410	Parafina	—	56.427	37.297	29.708	16.767	"	"	"	"
415	Polvilho	—	31.822	895	14.087	474	66	272	33	86
417	Quadros e espelhos com moldura	—	3.271	2.513	13.982	4.128	1.440	897	7.203	539
	Diversos	—	"	"	174.725	63.718	"	"	205.720	132.090
CLASSE IV										
ARTIGOS DESTINADOS A ALIMENTAÇÃO E FORRAGENS										
426 a 485	Artigos destinados a alimentação	Kilo	1.311.367	394.964	416.592	132.890	553.831.664	376.439.407	69.099.677	49.715.477
426 a 436	Bebidas	Kilo	61.919	36.003	59.151	25.022	128.188	145.642	58.860	77.970
428	Licores e xaropes	—	8.179	6.126	12.258	6.995	301	160	274	238
431	Vermouth, bitter e semelhantes	—	22.909	825	14.453	594	744	4.133	1.061	4.596
435	Vinhos communs e não especificados	—	14.889	8.676	8.591	4.793	125.762	132.391	55.625	61.982
	Diversos	—	15.942	20.376	23.849	12.640	1.381	8.958	1.900	11.154
437 a 446	Cereaes, farinhas e grãos alimenticios	Kilo	1.202.548	323.658	330.261	93.888	542.924.741	369.846.450	67.306.378	48.119.695
440	Farinha de trigo	—	1.104.312	157.063	303.318	51.330	103.861.291	62.134.337	17.945.185	11.515.455
443	Feijão e favas	—	93.171	158.420	24.981	39.102	903.480	605.187	190.852	148.513
444	Milho	—	"	"	"	"	7.641.853	656.503	720.227	70.756
445	Trigo em grão	—	"	107	"	59	429.516.469	305.064.493	48.211.954	35.991.808
	Diversos	—	5.065	8.068	1.962	3.397	901.648	1.385.930	238.160	393.163
447 a 456	Conservas e extractos	Kilo	12.348	1.482	9.922	1.598	566.936	430.821	477.863	346.162
447	Azeitonas	—	7.000	"	6.546	"	8.727	12.171	2.225	7.960
446	Xarque	—	"	"	"	"	483.907	346.185	418.999	278.123
	Diversos	—	5.348	1.482	3.376	1.598	74.302	72.465	56.639	60.079
457 a 465	Fructas de mesa	Kilo	7.793	2.571	5.896	2.691	861.389	889.752	499.074	577.792
463	Uvas	—	"	"	"	"	26.484	20	17.134	24
464	Fructas secas não especificadas	—	5.035	2.390	2.956	2.493	1.380	9.026	1.109	10.539

AUSTRIA-HUNGRIA (continuação)
(continued)
(suite)

ARGENTINA (continuação)
(continued)
(suite)

Nº DE ORDEM	MERCADORIAS MERCHANDISE MARCHANDISES	Unidade. Unit. Unité.	QUANTIDADE QUANTITY QUANTITÉ		VALOR A BORDO NO BRAZIL. VALUE C. I. F. VALEUR A BORD AU BRÉSIL		QUANTIDADE QUANTITY QUANTITÉ		VALOR A BORDO NO BRAZIL. VALUE C. I. F. VALEUR A BORD AU BRÉSIL	
			1913	1914	MIL RÉIS { Papier. Papier.		1913	1914	MIL RÉIS { Papier. Papier.	
					1913	1914			1913	1914
465	Fructas verdes não especificadas	Kilo	"	"	"	"	828.415	876.003	475.843	560.394
	Diversos	—	2.758	181	2.940	198	5.110	4.703	4.988	6.835
466 a 467	Legumes e verduras	Kilo	"	"	"	"	1.159	995	613	360
468 a 470	Leite e seus derivados	Kilo	1.078	375	911	581	2.304	2.780	4.212	7.279
471 a 485	Diversos	Kilo	25.681	30.875	10.451	9.110	9.346.947	5.122.967	752.677	586.219
474	Batatas	—	"	"	"	"	4.073.324	2.787.672	424.848	376.081
483	Sal commum	—	20.000	10.000	476	495	4.901.164	2.155.392	189.600	94.064
	Diversos	—	5.681	20.875	9.975	8.615	372.459	179.903	128.229	117.074
486 a 488	Forragens	Kilo	"	"	"	"	29.350.980	17.857.046	2.098.209	1.212.681
486	Alfafa	—	"	"	"	"	28.960.565	17.685.399	2.067.448	1.196.174
	Diversos	—	"	"	"	"	390.415	171.647	30.761	15.907
CLASSE V										
ESPECIES METALLICAS E NOTAS DE BANCO ESTRANGEIRAS										
489	Moedas de ouro	"	"	"	"	"	"	"	381.570	11.912.910
		"	"	"	"	"	"	"	381.570	11.912.910
RESUMO por CLASSES SUMMARY by CLASSES RÉSUMÉ PAR CLASSES										
	Classe I. — Animæes vivos	"	"	"	333.767	2.187	"	"	1.545.368	436.607
	Classe II. — Materias primas e artigos com applicação ás artes e industrias	"	"	"	6.412.287	2.554.197	"	"	916.856	1.341.026
	Classe III. — Artigos manufacturados	"	"	"	8.046.527	2.821.577	"	"	1.320.502	1.126.568
	Classe IV. — Artigos destinados á alimentação e Forragens	"	"	"	416.592	132.890	"	"	71.197.886	50.927.558
	TOTAL DAS MERCADORIAS	"	"	"	15.209.173	5.510.851	"	"	74.980.592	53.831.759
	EQUIVALENTE EM MIL RÉIS OURO	"	"	"	9.012.843	3.195.800	"	"	44.432.943	30.337.129
	Classe V. — Especies metálicas e notas de Banco estrangeiras	"	"	"	"	"	"	"	381.570	11.912.910
	EQUIVALENTE EM MIL RÉIS OURO	"	"	"	"	"	"	"	226.116	7.059.505
	TOTAL GERAL	"	"	"	15.209.173	5.510.851	"	"	75.362.162	65.744.669
	EQUIVALENTE EM MIL RÉIS OURO	"	"	"	9.012.843	3.195.800	"	"	44.659.059	37.396.632

IMPORTAÇÃO
IMPORTS
IMPORTATION

Principaes mercadorias importadas de :
Principal merchandises imported from :
Principales marchandises importées de :

Annos
Years
Années } 1913 e 1914

Nº DE ORDEM	MERCADORIAS MERCHANDISE MARCHANDISES	Unidade. Unit. Unité.	QUANTIDADE QUANTITY QUANTITÉ		VALOR A BORDO NO BRAZIL. VALUE C. I. F. VALEUR A BORD AU BRÉSIL		QUANTIDADE QUANTITY QUANTITÉ		VALOR A BORDO NO BRAZIL. VALUE C. I. F. VALEUR A BORD AU BRÉSIL	
			1913	1914	MIL RÉIS { Papier. Papier.		1913	1914	MIL RÉIS { Papier. Papier.	
					1913	1914			1913	1914
HESPANHA										
SUISSA										
1 a 16	CLASSE I ANIMAES VIVOS	"	"	"	17.108	12.265	"	"	7.173	3.573
15	Gado vaccum	Cabeça	"	"	"	"	2	4	5.474	3.481
	Diversos	"	"	"	17.108	12.265	"	"	1.699	92
CLASSE II										
MATERIAS PRIMAS E ARTIGOS COM APPLICACAO AS ARTES E INDUSTRIAS										
17 a 21	Algodão	Kilo	"	"	"	"	12.306	19.305	31.219	58.470
17	Em fio para tecelagem	—	"	"	"	"	12.108	12.852	30.742	32.738
	Diversos	—	"	"	"	"	198	6.453	477	25.732
22 a 25	Cabellos, pellos e pennas	Kilo	"	"	"	"	1	"	292	29
29 a 31	Chumbo, estanho, zinco e suas ligas	Kilo	2.728.092	1.362.995	783.477	423.128	53	100	232	412
29	Chumbo em barra, pães ou laminas	—	2.728.092	1.362.995	783.477	423.128	"	"	"	"
	Diversos	—	"	"	"	"	53	100	232	412
31 a 32	Cobre e suas ligas	Kilo	"	"	"	"	98	180	115	267
33 a 40	Despojos animæes	Kilo	"	"	"	"	100	262	260	903
41 a 45	Ferro e aço	Kilo	"	"	"	"	71.814	"	9.877	"
46 a 48	Juta e canhamo	Kilo	"	"	4.654	2.695	"	"	"	"
49 a 52	Lã	Kilo	"	"	"	"	200	1	940	14
51	Em fio para tecelagem	—	"	"	"	"	200	"	940	"
	Diversos	—	"	"	"	"	"	1	"	14
55 a 62	Madeiras	Kilo	3.104	3.484	3.283	3.438	2.391	"	1.425	"
63 a 74	Materias ou substancias para perfumaria, pinturas, tinturarias e outros usos	Kilo	12.983	2.577	2.190	1.259	27.670	15.770	138.117	37.147
66	Oores de anilina ou fuch-sina	—	"	"	"	"	18.534	3.263	102.212	12.985
72	Tintas em pó	—	11.483	2.577	1.761	1.259	6.136	3.828	31.204	15.831
	Diversos	—	1.500	"	429	"	3.000	8.688	4.701	8.331
75 a 80	Metalloides e varios metaes	Kilo	2.280	1.313	9.523	5.300	"	"	"	"
81 a 85	Ouro, prata e platina	Gramma	"	"	"	"	18.205	22.701	598	964
86 a 92	Palha, esparto, cairo, pita, pllassava, palna e outras materias filamentosas	Kilo	"	"	"	"	22.523	13.889	157.088	119.817
88	Palha para esteiras e para chapéos	—	"	"	"	"	17.563	12.675	127.349	109.895
	Diversos	—	"	"	"	"	4.960	1.214	29.739	9.922
93 a 98	Plantas, folhas, flores, fructos, grãos, sementes, raizes, cascas, etc.	Kilo	13.054	4.498	6.381	3.850	3.046	15	4.316	48
99 a 112	Pedras, terras e outros mineraes semelhantes	Kilo	508.531	1.505.576	29.125	80.881	23.200	106	2.037	416

Nº DE ORDEM	MERCADORIAS MERCHANDISE MARCHANDISES	Unidade. Unit. Unité.	HESPAÑA <small>(continuação) (continued) (suite)</small>				SUISSA <small>(continuação) (continued) (suite)</small>				
			QUANTIDADE QUANTITY QUANTITÉ		VALOR A BORDO NO BRAZIL VALUE C. I. F. VALEUR A BORD AU BRÉSIL		QUANTIDADE QUANTITY QUANTITÉ		VALOR A BORDO NO BRAZIL VALUE C. I. F. VALEUR A BORD AU BRÉSIL		
			1913	1914	Mil Réis	Papel. Papier.	1913	1914	Mil Réis	Papel. Papier.	
101	Asfalto	Kilo	465.000	1.460.000	24.901	78.183	23.021	"	1.919	"	416
	Diversos	"	43.531	45.576	4.224	2.698	179	106	118	"	
113 e 114	Peltes e couros	Kilo	432	186	2.259	2.367	13	"	152	"	
115 e 116	Seda	Kilo	"	"	"	"	2.892	723	56.050	12.204	
116	Em fio para tecelagem e para bordar	"	"	"	"	"	2.655	723	53.569	12.204	
	Diversos	"	"	"	"	"	237	"	2.481	"	
117 a 123	Sumos ou succos vegetaes	Kilo	"	"	"	"	4.381	100	742	102	
CLASSE III											
ARTIGOS MANUFAC- TURADOS											
124 a 136	Algodão	Kilo	8.125	3.785	93.374	36.907	213.740	76.015	2.400.661	818.837	
129	Passamaneria, rendas, tiras, etc., etc.	"	"	"	47.630	13.499	"	"	292.925	66.992	
130	Roupa feita	"	"	"	6.107	757	"	"	28.785	15.719	
131	Tecidos brancos	Kilo	"	"	"	"	28.863	15.445	391.293	187.172	
134	Tecidos tintos	"	517	"	1.427	"	7.000	2.091	39.736	16.525	
135	Tecidos não especificados	"	4.421	2.341	16.666	5.734	91.486	38.182	834.107	331.121	
	Diversos	"	3.187	1.444	21.544	16.917	86.391	20.297	813.815	201.308	
137	Alumínio	Kilo	"	640	"	4.259	272	585	2.159	1.880	
138 a 144	Armamento e munições de caça e guerra	Kilo	13.444	6.143	178.287	108.703	571	84	2.535	297	
141	Carabinas, revolvers, pistolas e outras armas de fogo	"	13.440	6.143	178.241	108.703	26	"	312	"	
	Diversos	"	4	"	46	"	545	84	2.223	297	
144a a 144g	Borracha	Kilo	"	"	"	"	59	188	770	1.971	
145 a 147	Cabellos, pellos e pennas	Kilo	"	"	"	"	"	"	1.147	220	
148 a 150	Canna da India, bambú, junco, rotim, vime e outros cipós	Kilo	"	5	"	107	705	2	2.066	8	
151 a 157	Carros e outros vehiculos	"	"	"	4.584	"	"	"	805.502	69.239	
151	Automoveis	Um	1	"	4.584	"	142	11	750.758	45.640	
152	Accessorios não especificados para automoveis	Kilo	"	"	"	"	12.911	8.359	24.509	16.882	
	Diversos	"	"	"	"	"	"	"	30.235	6.717	
158 a 162	Chumbo, estanho, zinco e suas ligas	Kilo	1.701	1.664	1.904	1.768	6.465	878	12.638	5.753	
163 a 172	Cobre e suas ligas	Kilo	178	187	1.135	352	8.837	4.343	28.913	14.402	
169a	Fios ou cabos electricos não especificados	"	"	"	"	"	6.551	3.052	5.426	7.267	
	Diversos	"	178	187	1.135	352	2.286	1.291	23.487	7.135	
173 a 195	Ferro e aço	Kilo	4.203	1.905	9.895	1.752	245.541	85.438	71.115	42.625	
190	Pecas para construção de edificios	"	"	"	"	"	201.751	33.378	17.463	6.481	
194	Tubos, canos e accessorios	"	"	"	"	"	2.875	24.424	3.157	5.779	
	Diversos	"	4.203	1.905	9.895	1.752	240.915	27.636	50.495	20.366	
196 a 202	Instrumentos de musica ..	"	"	"	3.718	5.452	"	"	7.086	7.706	
196	Machinas falantes	Kilo	"	"	"	"	663	1.543	2.228	4.184	
	Diversos	"	"	"	3.718	5.452	"	"	4.858	3.522	

Nº DE ORDEM	MERCADORIAS MERCHANDISE MARCHANDISES	Unidade. Unit. Unité.	HESPAÑA <small>(continuação) (continued) (suite)</small>				SUISSA <small>(continuação) (continued) (suite)</small>				
			QUANTIDADE QUANTITY QUANTITÉ		VALOR A BORDO NO BRAZIL VALUE C. I. F. VALEUR A BORD AU BRÉSIL		QUANTIDADE QUANTITY QUANTITÉ		VALOR A BORDO NO BRAZIL VALUE C. I. F. VALEUR A BORD AU BRÉSIL		
			1913	1914	Mil Réis	Papel. Papier.	1913	1914	Mil Réis	Papel. Papier.	
203 a 205	Instrumentos e objectos cirurgicos e dentarios ..	Kilo	575	"	7.077	"	1.153	798	8.024	2.957	
204	Instrumentos e objectos cirurgicos	Kilo	5	"	441	"	1.036	759	6.752	2.898	
	Diversos	"	570	"	6.636	"	117	39	1.272	59	
206 e 207	Instrumentos e objectos mathematicos, physicos e opticos	"	"	"	"	"	"	"	44.631	20.028	
208 a 214	Lã com ou sem mescla ..	Kilo	169	4	1.205	21	3.227	1.121	34.917	9.893	
210	Tecidos não especificados.	"	47	4	295	21	2.654	659	17.422	4.532	
	Diversos	"	122	"	910	"	2.563	462	17.495	5.361	
215 a 222	Linho com ou sem mescla	Kilo	234	"	3.359	1.821	2.292	670	11.237	3.609	
221	Tecidos não especificados.	"	228	"	3.329	"	2.008	664	9.113	3.082	
	Diversos	"	6	"	30	1.821	284	6	2.124	527	
223 a 228	Juta e canhamo com ou sem mescla	Kilo	"	4	"	23	286	"	2.310	"	
229 a 239	Louça, porcellana, vidro e crystal	Kilo	10.585	3.198	9.483	4.908	2.160	1.606	1.452	6.376	
242 a 283	Machinas, aparelhos e accessorios, utensilios e ferramentas	"	"	"	19.946	18.271	"	"	907.533	497.631	
249	Ferramentas e utensilios diversos	Kilo	253	72	218	79	10.329	671	19.954	5.940	
257	Machinas e aparelhos não especificados para electricidade e iluminação electrica	"	"	31	"	1.550	129.292	102.702	111.258	100.413	
259	Dynamos e geradores electricos	"	"	"	"	"	31.719	9.533	17.557	8.380	
261	Motores electricos	"	"	"	"	"	165.250	63.865	179.207	75.686	
262	Transformadores electricos	"	"	"	"	"	15.660	172	13.254	417	
269	Machinas não especificadas para industria	"	92	260	306	319	210.405	35.111	137.272	36.209	
	Diversos	"	"	"	19.422	16.223	"	"	429.021	270.576	
283a a 289	Madeiras	Kilo	191.346	105.137	642.920	312.401	6.116	1.764	15.903	4.798	
286	Rolhas de cortiça	"	182.127	100.036	523.432	300.040	"	"	"	"	
	Diversos	"	9.219	5.101	19.488	12.351	6.116	1.764	15.903	4.798	
292 a 297	Marfim, madreperola, tartaruga e outros despojos animaes	Kilo	"	572	"	2.718	8	289	258	733	
298	Nickel	Kilo	"	"	"	"	5	"	110	"	
299 a 301	Ouro, prata e platina	Gramma	14.745	"	2.745	"	7.020	1.336	24.052	3.093	
302 a 307	Palha, esparto, cairo, pita, piassava, paina e outras materias filamentosas	Kilo	"	"	"	"	8.370	3.386	73.585	23.623	
308 a 319	Papel e suas applicações	Kilo	75.408	89.274	76.532	122.153	74.350	104.142	60.492	62.943	
311	Livros impressos, jornaes, revistas, musicas, mapas ou cartas geographicas e semelhantes ..	"	12.360	28.925	32.842	47.700	6.603	6.385	18.840	16.976	
312	Obras impressas ou lithographicas, circulares, facturas, conhecimentos, cartazes, cartoes postaes, rotulos, folhinhas, etc.	"	16.861	49.575	19.688	63.767	2.530	3.521	7.533	10.335	
	Diversos	"	46.197	10.774	24.002	10.686	65.217	94.236	34.119	35.632	
320 a 327	Pedras, terras e outros mineraes semelhantes ..	Kilo	974.850	383.950	125.889	54.570	453.914	12.080	60.717	3.407	

HESPAÑA (continuação)
(continued)
(suite)SUISSA (continuação)
(continued)
(suite)

Nº DE ORDEM	MERCADORIAS MERCHANDISE MARCHANDISES	Unidade. Unit. Unité.	QUANTIDADE QUANTITY QUANTITÉ		VALOR A BORDO NO BRAZIL VALUE C. I. F. VALEUR A BORD AU BRÉSIL		QUANTIDADE QUANTITY QUANTITÉ		VALOR A BORDO NO BRAZIL VALUE C. I. F. VALEUR A BORD AU BRÉSIL			
			1913	1914	1913	1914	1913	1914	1913	1914	1913	1914
320	Amianto ou asbestos em obras não especificadas.	Kilo	"	"	"	"	39.464	7.630	3.338	1.889		
323	Ladrilhos, azulejos e mosaicos	"	974.121	380.587	124.910	53.626	"	"	"	"		
325	Telhas de asbestos ou amianto	"	"	"	"	"	401.106	4.440	55.234	1.449		
	Diversos	"	729	3.363	979	944	13.344	10	2.145	69		
328 a 332	Peltes e corcos	Kilo	58	"	1.114	"	418	15	6.928	332		
333 a 339	Perfumarias e artigos de tinturaria, pintura e outros usos	Kilo	138	"	464	"	163.274	109.334	1.433.974	978.719		
333a	Lança perfume	"	"	"	"	"	125.639	98.501	1.306.134	944.521		
334	Perfumaria	"	138	"	464	"	6.501	1.047	58.232	10.208		
337	Tinta preparada a agua.	"	"	"	"	"	30.932	7.866	68.944	18.588		
338	Tinta preparada não especificada	"	"	"	"	"	194	"	632	"		
	Diversos	"	"	"	"	"	8	1.920	32	5.392		
340 a 357	Productos químicos, drogas e especialidades farmacêuticas	Kilo	165.443	153.394	176.195	145.656	33.539	438.389	150.908	149.070		
346	Aguas minerais, naturais e artificiais	"	134.845	99.581	160.408	129.539	"	"	"	"		
	Diversos	"	30.598	53.813	15.787	16.117	33.539	438.389	150.908	149.070		
358 a 364	Seda com ou sem mescla	Kilo	100	70	2.745	356	7.244	1.188	255.920	54.016		
368	Fitas	"	"	"	"	"	"	"	113.779	31.019		
360	Passamaneria, almanares, franças, requifes, etc.	"	"	"	"	"	"	"	340	"		
363	Tecidos	Kilo	67	70	1.997	356	5.717	650	105.929	11.688		
	Diversos	"	33	"	748	"	1.527	538	35.872	11.309		
365 a 425	Varios artigos	"	"	"	82.763	43.683	"	"	788.025	422.609		
387	Chapéus para chuva ou sol (exceptuando as capas e tecidos)	Kilo	"	"	"	"	52	14	110	64		
389a	Despertadores	"	"	"	23	"	"	"	1.096	315		
402	Leques	Kilo	2.701	600	44.853	13.735	"	"	"	"		
418	Relogios de algarbeira	"	"	"	"	"	"	"	677.437	359.812		
	Diversos	"	"	"	37.887	29.948	"	"	109.382	62.418		
CLASSE IV												
ARTIGOS DESTINADOS A ALIMENTAÇÃO E FORRAGENS												
426 a 485	Artigos destinados á alimentação	Kilo	38.313.084	31.218.098	7.420.097	4.284.022	3.715.909	2.941.323	4.239.077	3.570.426		
426 a 436	Bebidas	Kilo	1.998.586	1.078.859	1.095.214	628.584	15.220	3.145	17.465	4.115		
428	Licores e xaropes	"	19.236	9.011	47.209	17.003	9	21	46	25		
431	Vermouth, bitter e semelhantes	"	87.183	40.180	119.176	60.419	1.310	1.215	1.898	1.163		
433	Vinhos finos (Porto e semelhantes)	"	172.254	124.380	128.893	101.595	"	"	"	"		
435	Vinhos comuns e não especificados	Kilo	1.676.953	993.832	768.393	435.000	8.419	1.703	8.856	2.094		
	Diversos	"	42.960	11.456	31.463	14.567	5.482	206	6.665	833		
437 a 446	Cereaes, farinhas e grãos alimentícios	Kilo	403.241	163.158	173.489	78.849	36.710	28.852	92.635	73.039		
442	Farinhas e feculas não especificadas	"	"	145	"	79	35.926	27.323	90.672	72.478		
	Diversos	"	403.241	163.013	173.489	78.770	784	1.529	1.963	561		

HESPAÑA (continuação)
(continued)
(suite)SUISSA (continuação)
(continued)
(suite)

Nº DE ORDEM	MERCADORIAS MERCHANDISE MARCHANDISES	Unidade. Unit. Unité.	QUANTIDADE QUANTITY QUANTITÉ		VALOR A BORDO NO BRAZIL VALUE C. I. F. VALEUR A BORD AU BRÉSIL		QUANTIDADE QUANTITY QUANTITÉ		VALOR A BORDO NO BRAZIL VALUE C. I. F. VALEUR A BORD AU BRÉSIL			
			1913	1914	1913	1914	1913	1914	1913	1914	1913	1914
447 a 456	Conservas e extractos	Kilo	759.927	435.066	590.927	316.214	3.426	2.086	4.290	2.714		
447	Azeitonas	"	380.424	242.180	241.154	141.633	"	"	"	"		
452	Conservas e extractos de legumes e verduras não especificados	"	109.691	80.373	109.558	71.332	882	863	1.036	1.066		
453	Conservas e extractos de peixe não especificados	"	266.528	110.292	235.528	100.415	"	"	"	"		
	Diversos	"	3.284	2.221	3.687	2.834	2.544	1.223	3.254	1.628		
457 a 465	Fructas de mesa	Kilo	4.974.313	1.555.577	3.346.207	1.194.354	12	"	27	"		
457	Amendoas	"	111.686	36.936	129.426	46.020	"	"	"	"		
458	Avellãs	"	60.314	16.953	58.325	14.779	"	"	"	"		
459	Castanhas	"	1.655.970	684.711	549.431	255.720	"	"	"	"		
461	Nozes	"	55.357	9.971	28.922	5.973	"	"	"	"		
463	Uvas	"	1.585.994	456.713	1.342.810	453.053	"	"	"	"		
464	Fructas secas não especificadas	"	614.335	226.994	774.993	299.351	"	"	"	"		
465	Fructas verdes no especificadas	"	890.392	122.951	462.130	119.152	12	"	27	"		
	Diversos	"	265	349	170	306	"	"	"	"		
466 a 467	Legumes e verduras	Kilo	85.382	56.855	64.161	47.744	386	"	187	"		
466	Legumes e verduras, secos	"	85.302	40.995	64.012	34.974	386	"	187	"		
	Diversos	"	80	15.860	149	12.770	"	"	"	"		
468 a 470	Leite e seus derivados	Kilo	1.308	260	1.768	686	3.606.373	2.893.592	4.025.202	3.459.270		
468	Leite em conserva	"	"	"	"	"	3.541.851	2.857.132	3.919.787	3.402.868		
470	Queijos	"	1.308	260	1.768	686	64.482	36.460	105.382	56.402		
	Diversos	"	"	"	"	"	40	"	33	"		
471 a 485	Diversos	Kilo	30.090.327	27.928.323	2.148.331	2.017.591	53.782	13.648	99.271	31.288		
471	Alhos	"	313.156	323.040	122.963	166.727	"	"	"	"		
473	Azeite de oliveira	"	890.898	640.531	1.009.328	750.608	"	"	"	"		
478	Chocolate	"	"	"	"	"	13.839	6.142	39.899	18.447		
479	Confeitos e doces	"	192	273	443	544	1.645	1.128	5.874	3.487		
480	Especiarias	"	103.849	84.069	84.753	77.802	35	"	186	"		
483	Sal commum	"	28.244.400	26.542.550	835.906	943.968	"	"	"	"		
	Diversos	"	557.632	337.860	94.938	77.942	38.263	6.378	53.312	9.354		
RESUMO por CLASSES												
SUMMARY by CLASSES												
RÉSUMÉ PAR CLASSES												
Classe I. — Animas vivos												
Classe II. — Materias primas e artigos com applicação ás artes e industrias												
Classe III. — Artigos manufacturados												
Classe IV. — Artigos destinados á alimentação e forragens												
TOTAL DAS MERCADORIAS EQUIVALENTE EM MIL RÉIS OUTRO												
					17.108	12.205	"	"	7.173	3.573		
					836.238	522.918	"	"	403.460	230.785		
					1.345.334	865.911	"	"	7.215.568	3.206.776		
					7.420.097	4.284.022	"	"	4.239.077	3.570.426		
					9.618.777	5.685.056	"	"	11.865.278	7.011.507		
					5.700.016	3.137.664	"	"	7.031.276	3.934.186		

**IMPORTAÇÃO
IMPORTS
IMPORTATION**

 Principaes mercadorias importadas de :
 Principal merchandises imported from :
 Principales marchandises importées de :

 Anos }
 Years } 1913 e 1914
 Années }

Nº DE ORDEM	Nº DE ORDEM	MERCADORIAS MERCHANDISE MARCHANDISES	Unidade. Unit. Unité.	HOLLANDA				SUECIA													
				QUANTIDADE QUANTITY QUANTITÉ		VALOR A BORDO NO BRAZIL VALUE C. I. F. VALEUR A BORD AU BRÉSIL		QUANTIDADE QUANTITY QUANTITÉ		VALOR A BORDO NO BRAZIL VALUE C. I. F. VALEUR A BORD AU BRÉSIL											
				1913	1914	MH Réis	Papel. Paper. Papier.	1913	1914	MH Réis	Papel. Paper. Papier.										
				1913	1914	1913	1914	1913	1914	1913	1914										
		CLASSE I																			
1 a 16	15	ANIMAES VIVOS																			
		Gado vaccum	Cabeça	98	48	93.327	50.481	"	"	"	"	"	"	"	"	"	"	"	"	"	"
		Diversos	"	"	"	268	"	"	"	"	"	"	"	"	"	"	"	"	"	"	"
		CLASSE II																			
		MATERIAS PRIMAS E ARTIGOS COM AP. PLICAÇÃO AS ARTES E INDUSTRIAS																			
17	17 a 21	Algodão	Kilo	2.951	4.257	461.085	201.686	"	"	1.975.709	805.986										
22	22 a 25	Cabellos, pellos e pennas	Kilo	"	"	"	"	"	1.511	"	801										
26	26 a 28	Canna da India, bambú, junco, rotim, vime e ou- tros cipós	Kilo	3.068	"	1.116	"	"	"	"	"										
29	29 a 31	Chumbo, estanho, zinco e suas ligas	Kilo	59	10.202	96	5.297	"	"	"	"										
		Diversos	"	59	10.202	96	5.297	"	"	"	"										
31 a 32	31 a 32	Cobre e suas ligas	Kilo	"	"	"	"	"	"	"	"										
33 a 40	33 a 40	Despejos animaes	Kilo	4.671	6.058	2.412	4.485	"	"	"	"										
34 a 45	41 a 45	Ferro e aço	Kilo	250	"	238	"	2.142.279	817.286	457.798	169.429										
	41	Aço em barra e verga- lhões	"	"	"	"	"	54.085	13.137	23.372	10.918										
	42	Aço em chapas	"	"	"	"	"	125.407	5.693	64.124	2.822										
	43	Ferro em barra e verga- lhões	"	250	"	238	"	1.923.886	798.456	356.630	155.689										
		Diversos	"	"	"	"	"	38.901	"	13.672	"										
46 a 48	46 a 48	Juta e canhamo	Kilo	"	"	"	"	"	"	"	"										
49 a 52	49 a 52	Lã	Kilo	"	"	"	"	"	16	"	113										
53 e 54	53 e 54	Linho	Kilo	"	228	"	1.212	"	"	"	"										
55 a 62	55 a 62	Madeiras	Kilo	177.748	330	78.685	2.899	10.959.548	3.758.855	1.235.364	535.604										
	59	Pasta de madeira para fabricação de papel	"	"	"	"	"	4.677.096	2.195.987	585.018	293.141										
	60	Pinho em lóros, pran- chias, taboas, etc.	"	"	"	"	"	5.530.612	1.457.511	563.653	231.719										
	61	Madeiras diversas em bruto, serradas, lavra- das e folheadas	"	177.580	"	78.143	"	761.841	105.357	86.693	10.744										
		Diversos	"	168	330	542	2.899	"	"	"	"										
63 a 74	63 a 74	Materias ou substancias para perfumaria, pintu- ra, tinturaria e outros usos	Kilo	144.874	90.383	90.111	73.686	17.970	22.135	5.119	6.310										
	64	Alvaiade de zinco	"	64.625	18.625	26.988	7.279	"	1.000	"	605										
	67	Essencias de qualquer qualidade; oleos fixos, liquidos, concretos, py- rogenicos ou empyren- maticos e volatéis es- senciaes	"	953	2.265	16.811	31.960	"	"	139	"										

HOLLANDA (continuação)
(continued)
(suite)

SUECIA (continuação)
(continued)
(suite)

Nº DE ORDEM	MERCADORIAS MERCHANDISE MARCHANDISES	Unidade. Unit. Unité.	QUANTIDADE QUANTITY QUANTITÉ		VALOR A BORDO NO BRAZIL VALUE C. I. F. VALEUR A BORD AU BRÉSIL		QUANTIDADE QUANTITY QUANTITÉ		VALOR A BORDO NO BRAZIL VALUE C. I. F. VALEUR A BORD AU BRÉSIL	
			1913	1914	MH Réis	Papel. Paper. Papier.	1913	1914	MH Réis	Papel. Paper. Papier.
			1913	1914	1913	1914	1913	1914	1913	1914
			1913	1914	1913	1914	1913	1914	1913	1914
69	Oleo de linhaça	Kilo	74.648	60.066	38.182	30.307	"	"	"	"
	Diversos	"	4.648	9.427	3.130	4.140	17.962	21.135	4.980	5.705
75 a 80	Metalloides e varios me- tacos	Kilo	"	205	"	183	"	"	"	"
81 a 85	Ouro, prata e platina	Gramma	"	"	"	"	"	"	"	"
86 a 92	Palha, esparto, cairo, pl- ta, piasava, palha e ou- tras materias filamento- sas	Kilo	1.277	"	937	"	"	"	"	"
93 a 98	Plantas, folhas, flores, fructos, grãos, sementes, raizes, cascas, etc.	Kilo	34.623	14.078	193.974	78.989	"	"	"	"
	Fumo em folha	"	22.407	6.794	187.903	62.499	"	"	"	"
	Diversos	"	12.216	7.284	6.071	16.490	"	"	"	"
99 a 112	Pedras, terras e outros mineracs semelhantes	Kilo	1.661.872	152.373	81.508	22.954	4.819.358	1.708.590	232.740	85.296
	Asphalto	"	270.947	120.602	35.072	20.300	"	"	"	"
	Briquetes	"	1.200.000	"	22.500	"	"	"	"	"
	Cimento	"	805	1.800	574	209	4.560.000	1.479.520	237.513	72.310
	Diversos	"	190.120	29.971	23.362	2.445	259.358	229.070	15.227	12.966
113 e 114	Peltes e couros	Kilo	219	50	977	542	"	"	"	"
115 e 116	Seda	Kilo	155	19	3.378	1.317	448	"	14.471	"
117 a 123	Sumos ou succos vegetaes	Kilo	32	298	327	819	41.305	39.675	10.216	8.433
	Alcatrão ou pixe de alca- trão	"	"	"	"	"	40.347	29.586	9.957	6.096
	Diversos	"	32	298	327	819	958	10.089	259	2.337
	CLASSE III									
	ARTIGOS MANUFAC- TURADOS				8.823.098	3.621.760	"	"	2.424.528	1.934.216
124 a 136	Algodão	Kilo	54.899	15.959	139.013	61.071	248	1.382	2.588	6.046
	Tecidos crus	"	5.862	278	13.768	620	"	"	"	"
	Tecidos tintos	"	2.805	691	8.558	2.450	"	"	"	"
	Tecidos não especificados	"	33.983	10.233	84.554	27.194	75	1.046	828	3.469
	Diversos	"	12.240	4.757	32.133	30.807	173	336	1.760	2.577
137	Aluminio	Kilo	2	"	7	"	"	22	"	91
138 a 144	Armamento e munições de caça e guerra	Kilo	"	"	"	"	"	24	"	151
144 a 144g	Borracha	Kilo	345	653	3.580	5.599	126	69	1.803	265
145 a 147	Cabellos, pellos e pennas	Kilo	"	"	109	64	"	"	"	"
148 a 150	Canna da India, bambú, junco, rotim, vime e outros cipós	Kilo	205	129	91	501	"	"	"	"
151 a 157	Carros e outros vehiculos Diversos	"	"	"	557	1.586	"	"	277	10.463
		"	"	"	557	1.586	"	"	"	"
158 a 162	Chumbo, estanho, zinco e suas ligas	Kilo	1.246	966	1.841	1.134	"	1.240	"	1.054
163 a 172	Cobre e suas ligas	Kilo	297	2.442	606	5.239	12.803	4.865	51.853	23.346

Nº DE ORDEM	MERCADORIAS MERCHANDISE MARCHANDISES	Unidade. Unit. Unité.	HOLLANDA (continuação) (continued) (suite)				SUECIA (continuação) (continued) (suite)			
			QUANTIDADE		VALOR A BORDO NO BRAZIL		QUANTIDADE		VALOR A BORDO NO BRAZIL	
			QUANTITY	QUANTITÉ	VALUE C. I. F.		QUANTITY	QUANTITÉ	VALUE C. I. F.	
			1913	1914	VALEUR A BORD AU BRÉSIL		1913	1914	VALEUR A BORD AU BRÉSIL	
				Mil Réis	Papel. Papier.			Mil Réis	Papel. Papier.	
173 a 195	Ferro e aço	Kilo	122.179	55.918	62.013	45.466	396.565	158.318	204.520	103.290
175	Arções, esporas, estribos, fivellas, freios, fechaduras, cadeados, trincos, dobradiças, puxadores, etc., etc., para portas e gavetas	Kilo	40	"	305	"	65.744	32.016	25.002	12.100
184	Ferro esmaltado em obras	"	782	16	802	31	7.256	8.720	7.009	8.050
188	Grampos, parafusos e rebites	"	3.919	1.088	1.511	1.452	"	437	"	237
190	Pecas para construção de edificios	"	10.636	21.521	1.864	10.301	161.844	17.910	24.447	2.400
194	Tubos, canos e acessórios	"	41.550	4.114	14.020	2.737	5.134	85	978	50
	Diversos	"	65.252	20.179	43.511	30.855	156.583	99.144	147.094	80.354
196 a 202	Instrumentos de musica	"	"	"	1.693	1.018	"	"	"	1.208
203 a 205	Instrumentos e objectos cirurgicos e dentarios	Kilo	825	228	2.992	1.550	"	"	32	2
206 e 207	Instrumentos e objectos mathematicos, physicos e opticos	"	"	"	939	671	"	"	1.055	88
208 a 214	LA com ou sem mescla	Kilo	1.576	37	7.932	472	1	5	352	1
210	Tecidos não especificados	"	1.191	25	6.131	298	"	"	"	"
	Diversos	"	365	12	1.801	174	1	5	352	1
215 a 222	Linho com ou sem mescla	Kilo	3.993	453	16.084	2.223	"	"	"	"
221	Tecidos não especificados	"	3.470	163	14.804	1.704	"	"	"	"
	Diversos	"	523	200	1.280	420	"	"	"	"
223 a 228	Juta e canhamo com ou sem mescla	Kilo	"	78	"	76	"	1.022	"	622
229 a 239	Louça, porcellana, vidro e crystal	Kilo	1.433.248	1.394.415	769.472	637.556	1.604	7.484	7.018	8.658
231	Garrafas e garrafas	"	449.370	662.155	111.265	127.891	"	6.908	"	3.074
238	Manufacturas de porcellana e louça não especificadas	"	977.377	716.347	648.465	497.397	152	11	1.236	495
	Diversos	"	6.501	15.913	9.742	12.268	1.462	565	5.782	5.089
242 a 283	Machinas, apparatus e accessorios, utensillos e ferramentas	"	"	"	308.138	1.904.662	"	"	352.838	261.788
249	Ferramentas e utensillos diversos	Kilo	9.594	401	11.823	1.108	46.723	19.198	33.814	19.821
267	Machinas e apparatus não especificados para electricidade e iluminação electrica	"	591	90	6.302	1.217	15.881	4.668	75.327	20.210
260	Lampadas electricas	"	16.285	6.467	142.708	62.199	163	562	1.489	8.541
261	Motores electricos	"	16	"	67	"	43.422	8.293	38.997	5.065
269	Machinas não especificadas para industria	"	785	8.174	751	6.846	3.924	2.571	3.851	2.053
	Diversos	"	"	"	146.487	1.833.282	"	"	199.360	206.068
283 a 289	Madeiras	Kilo	729	1.963	7.284	28.849	17.915	3.000	11.103	2.905
302 a 307	Palha, esparto, cairo, pita, piassava, palha e outras materias filamentosas	Kilo	458.380	295.236	128.906	65.515	"	"	"	"

Nº DE ORDEM	MERCADORIAS MERCHANDISE MARCHANDISES	Unidade. Unit. Unité.	HOLLANDA (continuação) (continued) (suite)				SUECIA (continuação) (continued) (suite)			
			QUANTIDADE		VALOR A BORDO NO BRAZIL		QUANTIDADE		VALOR A BORDO NO BRAZIL	
			QUANTITY	QUANTITÉ	VALUE C. I. F.		QUANTITY	QUANTITÉ	VALUE C. I. F.	
			1913	1914	VALEUR A BORD AU BRÉSIL		1913	1914	VALEUR A BORD AU BRÉSIL	
				Mil Réis	Papel. Papier.			Mil Réis	Papel. Papier.	
308 a 319	Papel e suas applicações	Kilo	6.178.683	2.374.455	1.196.927	615.965	7.369.341	5.891.249	1.551.909	1.320.410
314	Papel para escrever	"	45.703	8.941	28.955	6.906	"	1.866	"	1.392
316	Papel para impressão	"	3.831.070	1.720.910	769.407	421.384	4.039.501	4.460.015	1.007.890	971.410
317	Papel para uso não especificado	"	187.674	213.284	70.912	71.031	2.015.213	1.263.909	466.792	316.314
318	Papelão e cartão	"	2.108.474	624.763	318.720	97.260	412.497	163.242	74.558	28.082
	Diversos	"	5.762	6.557	8.933	19.384	2.130	2.217	2.660	3.212
320 a 327	Pedras, terras e outros mineraes semelhantes	Kilo	131.416	117.927	33.393	32.688	"	22.397	6	3.234
323	Ladrilhos, azulejos e mosaicos	"	131.063	116.699	33.512	28.105	"	"	"	"
	Diversos	"	353	1.228	81	4.583	"	22.397	6	3.234
328 a 332	Peltes e couros	Kilo	2.025	2.821	6.968	12.794	2	"	319	"
333 a 339	Perfumarias e artigos de tinturaria, pintura e outros usos	Kilo	40.001	7.101	46.135	13.638	34	18	131	106
338	Tinta preparada não especificada	"	34.462	5.205	35.156	9.563	"	"	"	"
	Diversos	"	5.539	1.896	10.979	4.075	34	18	131	106
340 a 357	Productos chimicos, drogas e especialidades pharmaceuticas	Kilo	1.205.001	752.450	244.175	106.974	743.944	288.647	219.892	137.935
340	Acido acetico	"	71.922	32.584	41.489	16.540	"	12.916	"	7.001
341	Acido sulphurico	"	150.962	28.394	28.849	8.009	"	"	"	"
345	Adubos chimicos	"	902.341	636.190	132.466	52.642	"	100	"	67
348	Carbureto de calcio	"	"	"	"	"	619.400	195.025	147.420	48.258
	Diversos	"	79.776	55.272	40.372	29.774	124.544	80.606	72.463	82.609
358 a 364	Seda com ou sem mescla	Kilo	"	24	"	1.487	"	"	861	1.521
365 a 425	Varios artigos	"	"	"	5.844.043	74.962	"	"	17.971	51.062
369	Artigos para iluminação a gaz, a alcool e a petroleo	Kilo	240	205	1.241	3.824	1.230	306	6.079	1.511
370	Barcos e embarcações miudas	"	"	"	770.415	"	"	"	"	"
408	Navios a vapor ou á vela	"	"	"	5.017.035	"	"	"	"	45.330
415	Navilho	Kilo	85.741	51.659	31.366	17.472	"	"	"	"
423	Velas de cera, de espermacete, de stearina e de sebo	"	6.801	2.716	5.787	2.221	"	"	"	"
	Diversos	"	"	"	18.229	51.445	"	"	11.892	4.221
CLASSE IV										
ARTIGOS DESTINADOS A ALIMENTAÇÃO E FORRAGENS										
426 a 485	Artigos destinados á alimentação	Kilo	1.390.428	999.180	1.539.543	931.874	11.673	1.533	12.384	802
426 a 436	Bebidas	Kilo	244.788	168.039	218.730	151.940	443	130	916	158
426a	Bebidas alcoolicas e fermentadas	"	239.227	166.066	211.200	147.700	400	"	810	"
	Diversos	"	5.561	1.973	7.530	4.240	43	130	106	158
437 a 446	Cereaes, farinhas e grãos alimenticios	Kilo	146.800	275.651	45.423	69.766	365	1.175	972	404
437	Arroz	"	123.185	235.162	39.147	59.868	"	"	"	"
	Diversos	"	23.615	40.489	6.276	9.898	365	1.175	972	404

HOLLANDA (continuação)
(continued)
(suite)

SUECIA (continuação)
(continued)
(suite)

Nº DE ORDEM	MERCADORIAS MERCHANDISE MARCHANDISES	Unidade. Unit. Unité.	QUANTIDADE QUANTITY QUANTITÉ		VALOR A BORDO NO BRAZIL VALUE C. I. F. VALEUR A BORD AU BRÉSIL		QUANTIDADE QUANTITY QUANTITÉ		VALOR A BORDO NO BRAZIL VALUE C. I. F. VALEUR A BORD AU BRÉSIL			
			1913	1914	1913	1914	1913	1914	1913	1914	1913	1914
447 a 456	Conservas e extractos ...	Kilo	60.734	65.580	29.047	31.803	9.172	228	8.335	240		
448	Bacalhão	"	"	540	"	430	5.808	200	4.398	136		
453	Conservas e extractos de peixe não especificados.	"	59.730	64.234	27.672	29.557	3.364	28	3.937	104		
	Diversos	"	1.004	806	1.375	1.816	"	"	"	"		
457 a 465	Fructas de mesa	Kilo	9.150	"	3.840	"	"	"	"	"		
466 a 467	Legumes e verduras	Kilo	"	"	"	"	"	"	"	"		
468 a 470	Leite e seus derivados ..	Kilo	816.302	379.274	1.130.581	564.016	1.640	"	1.904	"		
468	Leite em conserva	"	89.433	14.319	77.587	12.176	1.640	"	1.004	"		
470	Queijos	"	725.488	365.505	1.046.854	547.897	"	"	"	"		
	Diversos	"	1.381	1.450	6.030	3.943	"	"	"	"		
471 a 485	Diversos	Kilo	112.654	110.736	111.922	114.349	53	"	257	"		
486 a 488	Forragens	Kilo	"	"	"	"	"	"	"	"		
RESUMO por CLASSES SUMMARY by CLASSES RÉSUMÉ PAR CLASSES												
Classe I. — Animais vivos					93.327 50.481							
Classe II. — Materias primas e artigos com applicação ás artes e industrias					461.085 201.686				1.975.709 805.986			
Classe III. — Artigos manufacturados					8.823.098 3.621.760				2.424.528 1.934.216			
Classe IV. — Artigos destinados á alimentação e forragens					1.539.545 931.874				12.384 802			
TOTAL DAS MERCADORIAS ..					10.917.053 4.805.801				4.412.621 2.741.004			
EQUIVALENTE EM MIL RÉIS OUTRO					6.469.365 2.706.486				2.614.887 1.541.225			

IMPORTAÇÃO
IMPORTS
IMPORTATION

Principaes mercadorias importadas de :
Principal merchandises imported from :
Principales marchandises importées de :

Annos / 1913 e 1914
Years /
Années /

Nº DE ORDEM	MERCADORIAS MERCHANDISE MARCHANDISES	Unidade. Unit. Unité.	QUANTIDADE QUANTITY QUANTITÉ		VALOR A BORDO NO BRAZIL VALUE C. I. F. VALEUR A BORD AU BRÉSIL		QUANTIDADE QUANTITY QUANTITÉ		VALOR A BORDO NO BRAZIL VALUE C. I. F. VALEUR A BORD AU BRÉSIL			
			1913	1914	1913	1914	1913	1914	1913	1914	1913	1914
POSSESSÕES BRITANNICAS NÃO DISCRIMINADAS												
CLASSE I												
1 a 16	ANIMAES VIVOS	"	"	"	1.226	"	"	"	"	294.120	"	
15	Gado vacum	Cabeça	"	"	"	"	"	"	"	"	"	
	Diversos	"	"	"	"	"	"	"	"	294.120	"	
CLASSE II												
MATERIAS PRIMAS E ARTIGOS COM APPLICACÃO AS ARTES E INDUSTRIAS												
17 a 21	Algodão	Kilo	"	427	"	3.332	2.006	75.096	4.483	91.909	"	
22 a 25	Cabellos, pellos e pennas	Kilo	"	"	"	"	20	"	7.406	"	"	
26 a 28	Canna da India, bambú, junco, rotim, vime e outros cipós	Kilo	"	"	"	"	10.759	1.842	7.617	4.188	"	
29 a 31	Chumbo, estanho, zinco e suas ligas	Kilo	107.077	91.490	47.794	31.837	397	"	190	"		
29	Chumbo em barra, pães ou laminas	"	101.594	91.490	30.510	31.837	397	"	190	"		
30	Estanho em barra, verguinhos, folhas ou chapas	"	5.483	"	17.204	"	"	"	"	"		
33 a 40	Despojos animaes	Kilo	344	"	1.032	"	348	1	4.082	89		
41 a 45	Ferro e aço	Kilo	"	"	"	"	215.705	"	30.032	"		
43	Ferro em barra e vergalhões	"	"	"	"	"	214.081	"	26.466	"		
	Diversos	"	"	"	"	"	1.694	"	3.566	"		
46 a 48	Juta e canhamo	Kilo	"	"	"	"	169.669	58.045	108.512	40.128		
47	Em bruto	"	"	"	"	"	169.669	56.030	108.512	34.934		
	Diversos	"	"	"	"	"	"	2.015	"	5.194		
55 a 62	Madeiras	Kilo	13.157	"	1.694	"	524	6.867	239	3.600		
63 a 74	Materias ou substancias para perfumaria, tintura, tinturaria e outros usos	Kilo	255	"	1.029	"	6.549	250	3.286	561		
86 a 92	Palha, esparto, cairo, pita, passava, paima e outras materias filamentosas	Kilo	"	"	"	"	85.378	53.183	36.371	14.797		
93 a 98	Plantas, folhas, flores, fructos, grãos, sementes, raizes, cascas, etc.	Kilo	2.593	1.513	15.209	2.121	72.928	58.373	243.465	235.295		
96	Fumo em folha	"	1.425	"	12.943	"	59.918	47.360	224.312	217.244		
	Diversos	"	1.168	1.513	2.266	2.121	13.010	11.015	19.093	18.051		
99 a 112	Pedras, terras e outros mineraes semelhantes ..	Kilo	190.094	945.544	76.148	109.314	1.029.227	2	28.370	369		
101	Asphalto	"	188.480	945.544	24.775	109.314	"	"	"	"		
104	Carvão de pedra	"	"	"	"	"	1.028.309	"	27.904	"		
110	Pedras preciosas soltas ..	"	178	"	50.500	"	"	"	"	"		
	Diversos	"	1.436	"	873	"	918	2	466	369		

Nº DE ORDEM	MERCADORIAS MERCHANDISE MARCHANDISES	Unidade. Unit. Unité.	Possessões Britannicas não discriminadas (continuação) (continued) (suite)				OUTRAS ORIGENS (continuação) (continued) (suite)			
			QUANTIDADE		VALOR A BORDO NO BRAZIL		QUANTIDADE		VALOR A BORDO NO BRAZIL	
			QUANTITY		VALUE C. I. F.		QUANTITY		VALUE C. I. F.	
			QUANTITÉ		VALEUR A BORD AU BRÉSIL		QUANTITÉ		VALEUR A BORD AU BRÉSIL	
			1913	1914	Mil Réis	Papel. Papier.	1913	1914	Mil Réis	Papel. Papier.
113 e 114	Peltes e couros	Kilo	"	"	"	"	94	10.387	1.979	12.362
117 a 123	Sumos ou succos vegetaes	Kilo	98.819	64.502	61.136	42.580	272.940	266.069	211.923	201.193
118b	Oleo de palma	—	98.068	63.353	60.067	40.908	185.190	138.721	129.899	54.667
122	Gommas, resinas e balsamos naturaes	—	731	1.149	1.069	1.672	85.054	71.419	78.379	89.329
	Diversos	—	"	"	"	"	2.696	55.929	3.645	17.197
	CLASSE III									
	ARTIGOS MANUFATURADOS									
124 a 136	Algodão com ou sem mescla	Kilo	"	"	"	"	415	1.240	7.804	11.979
137	Aluminio	Kilo	"	"	"	"	14	"	114	"
138 a 144	Armamento e munições de caça e guerra	Kilo	"	"	"	"	1.123	463	14.799	5.866
144a a 144g	Borracha	Kilo	"	"	"	"	157	327	1.099	2.391
145 a 147	Cabellos, pellos e pennas.	Kilo	"	"	"	"	"	"	585	271
148 a 150	Canna da India, bambú, junco, rotim, vime e outros cipós	Kilo	"	"	"	"	711	275	497	393
151 a 157	Carros e outros vehiculos	"	"	"	"	"	"	"	14.579	7.093
158 a 162	Chumbo, estanho, zinco e suas ligas	Kilo	"	"	"	"	"	16	"	319
163 a 172	Cobre e suas ligas	Kilo	"	"	"	"	4	250	10	1.198
173 a 195	Ferro e aço	Kilo	"	"	"	"	1.180.354	154.567	411.666	23.909
190	Peças para construção de edificios	—	"	"	"	"	391.466	103.543	77.894	11.521
192	Postes telegraphicos, telephonicos, peças para construção de pontes, cercas e outras obras semelhantes	—	"	"	"	"	305.148	"	155.922	"
193	Trilhos, talas de junção e accessorios para estradas de ferro	—	"	"	"	"	410.081	"	161.805	"
	Diversos	—	"	"	"	"	1.843	"	73.659	51.024
196 a 202	Instrumentos de musica..	"	"	"	"	"	"	"	43.731	11.388
200	Pianos automaticos	Um	"	"	"	"	"	"	33.651	"
	Diversos	"	"	"	"	"	"	"	10.080	11.385
205 a 205	Instrumentos e objectos cirurgicos e dentarios..	Kilo	"	"	"	"	37	109	1.375	2.767
206 e 207	Instrumentos e objectos mathematicos, physicos e opticos	"	"	"	"	"	"	"	19.435	2.623
208 a 214	Lã com ou sem mescla..	Kilo	"	"	"	"	61	14	1.168	543
223 a 228	Juta e canhamo com ou sem mescla	Kilo	"	"	"	"	"	"	"	"
229 a 239	Louça, porcellana, vidro e crystal	Kilo	"	"	"	"	16	"	47	"
242 a 283	Machinas, aparelhos e accessorios, utensilios e ferramentas	"	"	"	"	"	3.433	396	5.335	1.308
							72.982	"	127.822	160.222

Nº DE ORDEM	MERCADORIAS MERCHANDISE MARCHANDISES	Unidade. Unit. Unité.	Possessões Britannicas não discriminadas (continuação) (continued) (suite)				OUTRAS ORIGENS (continuação) (continued) (suite)				
			QUANTIDADE		VALOR A BORDO NO BRAZIL		QUANTIDADE		VALOR A BORDO NO BRAZIL		
			QUANTITY		VALUE C. I. F.		QUANTITY		VALUE C. I. F.		
			QUANTITÉ		VALEUR A BORD AU BRÉSIL		QUANTITÉ		VALEUR A BORD AU BRÉSIL		
			1913	1914	Mil Réis	Papel. Papier.	1913	1914	Mil Réis	Papel. Papier.	
246	Bombas hydraulicas	Kilo	"	"	"	"	23.246	"	65.920	"	
254	Fitas para cinematographo	—	"	"	"	"	324	"	24.038	"	
269	Machinas não especificadas para industria	—	"	"	"	"	23.006	"	17.435	31.647	
	Diversos	—	"	"	"	"	26.404	"	20.431	128.575	
283a a 289	Madeiras	Kilo	"	"	"	"	2.229	364	17.961	68	
284	Moveis e mobílias	—	"	"	"	"	1.866	"	17.505	"	
	Diversos	—	"	"	"	"	363	364	456	68	
292 a 297	Marrim, madreperola, tarlaruga e outros despojos animaes	Kilo	"	"	"	"	129	"	766	"	
302 a 307	Palha, esparto, cairo, pita, piassava, palha e outras materias filamentosas	Kilo	"	"	"	"	8.569	8.524	7.651	5.038	
308 a 319	Papel e suas applicações.	Kilo	4	3	1	1	3.592	1.526	8.080	6.890	
320 a 327	Pedras, terras e outros mineraes semelhantes	Kilo	"	"	"	"	5.777	58.428	2.879	31.456	
333 a 339	Perfumarias e artigos de tinturaria, pintura e outros usos	Kilo	"	"	"	"	215	202	765	1.235	
340 a 357	Productos chimicos, drogas e especialidades pharmaceuticas	Kilo	10	3.450	9	2.794	6.303	1.649	11.851	4.683	
358 a 364	Seda com ou sem mescla	Kilo	"	"	"	"	261	23	5.401	2.003	
365 a 425	Varios artigos	"	"	"	"	"	420	3.384	"	129.901	
409	Oleos animaes, mineraes e vegetaes para lubrificação	Kilo	"	"	"	"	"	"	25.122	15.958	
	Diversos	"	"	"	"	"	420	3.384	104.779	70.729	
	CLASSE IV										
	ARTIGOS DESTINADOS Á ALIMENTAÇÃO E FORRAGENS										
							454.998	2.745.033	"	560.380	570.961
426 a 485	Artigos destinados á alimentação	Kilo	792.920	18.328.049	454.998	2.745.033	1.027.662	1.329.308	560.380	570.961	
426 a 426	Bebidas	Kilo	2.589	616	7.526	3.371	97.928	76.161	155.285	121.494	
426a	Bebidas alcoolicas e fermentadas	—	839	135	1.875	275	137	82	229	125	
431	Vermouth, bitter e semelhantes	—	1.750	481	5.651	3.096	1.257	1.990	1.751	3.080	
433	Vinhos finos (Porto e semelhantes)	—	"	"	"	"	87.562	56.946	142.249	100.339	
	Diversos	—	"	"	"	"	8.972	17.143	11.076	17.950	
437 a 446	Cereaes, farinhas e grãos alimenticios	Kilo	8.593	17.663.809	10.422	2.397.937	605.657	1.080.714	171.562	270.826	
437	Arroz	—	"	6.525	"	1.287	540.881	1.053.408	145.754	255.912	
	Diversos	—	8.593	17.667.284	10.422	2.396.650	64.776	27.306	25.808	14.914	
447 a 456	Conservas e extractos	Kilo	558	263	376	369	19.234	3.778	15.671	3.331	
457 a 465	Fructas de mesa	Kilo	463.918	539.590	171.978	216.064	50.294	28.872	41.322	31.437	
460	Maças	—	458.864	539.278	167.497	215.702	12.199	4.672	6.149	2.991	

N. DE ORDEM	MERCADORIAS MERCHANDISE MARCHANDISES	Unidade. Unit. Unité.	Possessões Britannicas nao discriminadas (continuação) (continued) (suite)		OUTRAS ORIGENS (continuação) (continued) (suite)		VALOR A BORDO NO BRAZIL VALUE C. I. F. VALEUR A BORD AU BRÉSIL		VALOR A BORDO NO BRAZIL VALUE C. I. F. VALEUR A BORD AU BRÉSIL	
			QUANTIDADE QUANTITY QUANTITÉ		QUANTIDADE QUANTITY QUANTITÉ		MIL RÉIS MIL RÉIS		MIL RÉIS MIL RÉIS	
			1913	1914	1913	1914	1913	1914	1913	1914
462	Pernas	Kilo	2.501	14	2.097	14	"	"	"	"
	Diversos	—	2.553	298	2.384	348	38.095	24.200	35.173	28.446
466 e 467	Legumes e verduras	Kilo	"	"	"	"	84	"	88	"
468 a 470	Leite e seus derivados	Kilo	"	"	"	"	1.211	"	1.703	"
471 a 485	Diversos	Kilo	317.262	123.771	264.696	127.292	253.254	139.783	174.749	143.873
474	Batatas	—	41.006	"	6.742	"	1.120	8.099	252	773
477	Chá	—	18.507	10.330	49.864	31.978	9.746	13.589	26.494	35.291
480	Especiarias	—	256.871	113.436	207.074	95.304	130.402	67.596	95.080	57.679
	Diversos	—	378	5	1.016	10	111.906	50.509	52.923	50.130
	CLASSE V ESPECIES METALLI- CAS E NOTAS DE BANCO ESTRANGEI- RAS		"	"	1.500	"	"	"	"	"
489	Moedas de ouro		"	"	1.500	"	"	"	"	"
RESUMO por CLASSES SUMMARY by CLASSES RÉSUMÉ PAR CLASSES										
Classe I. — Animas vivos					1.226				294.120	
Classe II. — Materias primas e artigos com applicação ás artes e industrias					204.042		189.184		607.895	
Classe III. — Artigos manufacturados					2.273		6.179		834.721	
Classe IV. — Artigos destinados á alimentação e forragens					454.998		2.745.033		560.360	
TOTAL DAS MERCADORIAS					662.539		2.940.396		2.377.116	
EQUIVALENTE EM MIL RÉIS OURO					392.616		1.637.738		1.408.661	
Classe V. — Especies metallicas e notas de Banco estrangeiras					1.500					
EQUIVALENTE EM MIL RÉIS OURO					889					
TOTAL GERAL					664.039				2.377.116	
EQUIVALENTE EM MIL RÉIS OURO					393.503				1.408.661	

IMPORTAÇÃO IMPORTS IMPORTATION		Principaes mercadorias importadas de : Principal merchandises imported from : Principales marchandises importées de :				Annos Years Années		
		RUSSIA				JAPÃO		
N. DE ORDEM	MERCADORIAS MERCHANDISE MARCHANDISES	Unidade. Unit. Unité.	QUANTIDADE QUANTITY QUANTITÉ		VALOR A BORDO NO BRAZIL VALUE C. I. F. VALEUR A BORD AU BRÉSIL		VALOR A BORDO NO BRAZIL VALUE C. I. F. VALEUR A BORD AU BRÉSIL	
			QUANTIDADE QUANTITY QUANTITÉ		MIL RÉIS MIL RÉIS		MIL RÉIS MIL RÉIS	
			1913	1914	1913	1914	1913	1914
CLASSE I								
1 a 16	ANIMAES VIVOS		"	185	"	"	"	
CLASSE II								
MATERIAS PRIMAS E ARTIGOS COM APPLICACAO AS ARTES E INDUSTRIAS				620.906		399.649		
22 a 25	Cabellos, pellos e pennas.	Kilo	16	100	841	2.966	"	
26 a 28	Canna da India, bambu, junco, rotim, vime e outros cipos	Kilo	"	"	"	"	9.741	
33 a 40	Despojos animaes	Kilo	5.309	3.014	53.303	16.220	533	
35	Colla ou gelatina	—	3.148	849	51.755	14.945	40	
	Diversos	—	2.161	2.165	1.548	1.275	493	
46 a 48	Juta e canhamo	Kilo	50.069	1.495	33.190	1.406	"	
47	Em bruto	—	50.069	1.495	33.190	1.406	"	
55 a 62	Madeiras	Kilo	8.585.364	6.494.207	527.842	376.142	"	
59	Pasta de madeira para fabricação de papel	—	299.483	82.294	29.985	10.073	"	
60	Pinho em toros, pranchas, taboas, etc.	—	128.881	95.775	15.477	8.758	"	
61	Madeiras diversas em bruto, serradas, lavradas, folheadas	—	488.700	160.000	32.217	11.542	"	
62	Madeiras em bruto para fabricação de phosphoros	—	7.668.300	6.158.138	450.163	345.769	"	
63 a 74	Materias ou substancias para perfumaria, pintura, tinturaria e outros usos	Kilo	1.309	10.317	205	1.927	3	
75 a 80	Metalloides e varios metaes	Kilo	64	"	254	"	"	
86 a 92	Palha, esparto, cairo, pita, piassava, palha e outras materias filamentosas	Kilo	"	"	"	"	5	
93 a 98	Plantas, folhas, flores, fructos, grãos, sementes, raizes, cascas, etc.	Kilo	1.105	543	854	149	453	
99 a 112	Pedras, terras e outros mineraes semelhantes	Kilo	215	"	65	"	1	
117 a 123	Sumos ou succos vegetaes	Kilo	14.471	1.026	4.352	239	3.480	
CLASSE III								
ARTIGOS MANUFACTURADOS				359.019				
124 a 136	Algodão com ou sem mescla	Kilo	2.822	3.212	6.421	8.490	1.269	
144 a 144g	Borracha	Kilo	2.602	2.548	12.792	15.250	"	

**IMPORTAÇÃO
IMPORTS
IMPORTATION**

 Principaes mercadorias importadas de :
 Principal merchandises imported from :
 Principales marchandises importées de :

 Annos /
 Years /
 Années /
1913 e 1914

N ^o DE ORDEM	N ^o DE ORDEM	MERCADORIAS MERCHANDISE MARCHANDISES	Unidade. Unit. Unité.	INDIA INGLEZA				PARAGUAY												
				QUANTIDADE QUANTITY QUANTITÉ		VALOR A BORDO NO BRAZIL VALUE C. I. F. VALEUR A BORD AU BRÉSIL		QUANTIDADE QUANTITY QUANTITÉ		VALOR A BORDO NO BRAZIL VALUE C. I. F. VALEUR A BORD AU BRÉSIL										
				1913	1914	1913	1914	1913	1914	1913	1914									
						Mil Réis	Papel. Papier.			Mil Réis	Papel. Papier.									
		CLASSE I																		
1 a 16		ANIMAES VIVOS				173.861	312.975			12.684										
		Diversos				173.861	312.975			12.684										
		CLASSE II																		
		MATERIAS PRIMAS E ARTIGOS COM AP- PLICAÇÃO AS ARTES E INDUSTRIAS				5.312.298	3.796.949			141.367	61.875									
17		Algodão	Kilo					44		126										
26 a 28		Canna da India, bambú, junco, rotim, vime e ou- tros cipós	Kilo	50		40		1.612		420										
22		Chumbo, estanho, zinco e suas ligas	Kilo		12.965		33.938	260	100	159	107									
31 a 32		Cobre e suas ligas	Kilo					1.436	441	4.074	807									
26		Despojos animais	Kilo	18	188	314	580	12.068	557	6.075	247									
		Ferro e aço	Kilo					37.185	13.551	8.331	5.241									
29		Juta e canhamo	Kilo	10.582.999	5.240.335	4.815.139	3.403.319													
		Em fio para tecelagem.		1.444.823		722.633														
		Em bruto		9.138.176	5.240.335	4.092.506	3.403.319													
		Lã	Kilo	189.527		76.912														
		Em bruto, cardada, car- bonizada, tinta e em rama		189.527		76.912														
31 a		Madeiras	Kilo	50.332	86.719	19.631	71.362	823.592	512.250	64.623	51.927									
		Dormentes						690.000	436.000	34.600	37.863									
32		Pinho em tóros, pran- chas, taboas, etc.		50.332	86.719	19.631	71.362	132.043	77.250	28.476	14.064									
		Diversos						1.549		1.647										
4		Materias ou substancias para perfumaria, pintu- ra e outros usos	Kilo	1.242	20	1.783	75	1.948	40	609	12									
		Metalloides e varios me- taes	Kilo					50		12										
		Palha, esparto, cairo, pi- ta, piassava, paina e ou- tras materias filamen- tosas	Kilo	13.551	5.515	10.021	3.140	9.824		5.001										
4 1		Plantas, folhas, flores, fructos, grãos, semen- tes, raizes, cascas, etc.	Kilo	25.549	17.412	120.628	80.431	54.830		26.685										
		Cevada torrefacta ou malte						54.210		26.490										
		Fumo em folha		21.587	14.932	117.427	77.044													
		Diversos		3.962	2.480	3.201	3.387	620		195										
99 a 112		Pedras, terras e outros mineraes semelhantes ..	Kilo	2.485	2.654	5.579	1.572	422.468	26.225	15.234	1.950									
113 e 114		Peltes e couros	Kilo	6		353														
117 a 123		Sumos ou succos vegetaes	Kilo	267.230	207.205	261.898	202.532													
118 a		Óleo de palma		208.124	162.901	174.038	140.100													

INDIA INGLEZA (continuação)
(continued)
(suite)

PARAGUAY (continuação)
(continued)
(suite)

N ^o DE ORDEM	MERCADORIAS MERCHANDISE MARCHANDISES	Unidade. Unit. Unité.	QUANTIDADE QUANTITY QUANTITÉ		VALOR A BORDO NO BRAZIL VALUE C. I. F. VALEUR A BORD AU BRÉSIL		QUANTIDADE QUANTITY QUANTITÉ		VALOR A BORDO NO BRAZIL VALUE C. I. F. VALEUR A BORD AU BRÉSIL			
			1913	1914	1913	1914	1913	1914	1913	1914		
					Mil Réis	Papel. Papier.			Mil Réis	Papel. Papier.		
122	Gommas, resinas e bal- samos naturaes	Kilo	58.897	34.693	87.579	54.488						
	Diversos		209	9.611	281	7.944	59	9.710	18	1.584		
	CLASSE III											
	ARTIGOS MANUFAC- TURADOS				46.269	14.406			144.012	87.942		
124 a 136	Algodão com ou sem mes- cla	Kilo	248		2.756		1.279		1.746			
138 a 144	Armamento e munições de caça e guerra	Kilo					83		486			
144 a 144g	Borracha	Kilo	102		247		8	59	38	705		
145 a 147	Cabellos, pellos e pennas.	Kilo							318			
151 a 157	Carros e outros vehiculos				110				1.068	32.265		
158 a 162	Chumbo, estanho, zinco e suas ligas	Kilo					35		36			
163 a 172	Cobre e suas ligas	Kilo					1.068	242	1.692	1.025		
173 a 195	Ferro e aço	Kilo					53.006	19.148	30.615	6.781		
196 a 202	Instrumentos de musica ..							80		96		
203 a 205	Instrumentos e objectos cirurgicos e dentarios ..	Kilo		1		33						
206 e 207	Instrumentos e objectos mathematicos, physicos e opticos				586				36			
208 a 214	Lã com ou sem mescla ..	Kilo	45	54	339	547						
215 a 222	Linho com ou sem mescla	Kilo					134		840			
223 a 228	Juta e canhamo com ou sem mescla	Kilo					1.319		1.116			
229 a 239	Louça, porcellana, vidro e e crystal	Kilo	100		147		6.267	17	2.988	8		
242 a 283	Machinas, aparelhos e accessorios, utensillos e ferramentas				51	31			39.135	4.296		
283a a 289	Madeiras	Kilo					25.071	527	7.803	640		
302 a 307	Palha, esparto, cairo, pi- ta, piassava, paina e ou- tras materias filamen- tosas	Kilo	13.737	7.100	9.763	4.604		1.125		592		
308 a 319	Papel e suas applicações.	Kilo					4.230	130	2.268	72		
320 a 327	Pedras, terras e outros mineraes semelhantes ..	Kilo	200		3.671		8.735	516	816	130		
328 a 332	Peltes e couros	Kilo					77	60	375	211		
333 a 339	Perfumarias e artigos de tinturaria, pintura e ou- tros usos	Kilo	1.160	104	2.135	211	708		4.192			
340 a 357	Productos chimicos, dro- gas e especialidades pharmaceuticas	Kilo	54.406	2.136	18.301	543	8.083	1.990	4.425	3.272		
365 a 425	Varios artigos				8.163	8.437			44.019	37.849		

Nº DE ORDEM	MERCADORIAS MERCHANDISE MARCHANDISES	Unidade. Unit. Unité.	TURQUIA ASIATICA { (continuação) (continued) (suite)		CHINA { (continuação) (continued) (suite)		VALOR A BORDO NO BRAZIL VALUE C. I. F. VALEUR A BORD AU BRÉSIL		VALOR A BORDO NO BRAZIL VALUE C. I. F. VALEUR A BORD AU BRÉSIL		
			QUANTIDADE QUANTITY QUANTITÉ		QUANTIDADE QUANTITY QUANTITÉ		MIL RÉIS Papier. Papier.		MIL RÉIS Papier. Papier.		
			1913	1914	1913	1914	1913	1914	1913	1914	
163 a 172	Cobre e suas ligas	Kilo	9	"	"	1	"	17	"	"	10
173 a 195	Ferro e aço	Kilo	14	18	"	108	"	16	20	"	71
196 a 202	Instrumentos de musica ..	"	"	"	"	"	"	937	21	"	"
208 a 214	Lã com ou sem mescla ..	Kilo	114	726	"	"	"	1.445	3.143	"	"
215 a 222	Linho com ou sem mescla	Kilo	"	"	"	50	"	2	"	"	784
229 a 239	Louça, porcellana, vidro e crystal	Kilo	"	2	"	1	"	15	6	1.054	6
242 a 283	Machinas,apparehos e accessorios, utensillos e ferramentas	Kilo	"	"	"	"	"	1.343	2	"	"
283 a 289	Madeiras	Kilo	48	19	"	14	"	65	134	192	117
292 a 297	Marfim, madregerola, tar- taruga e outros despojos animaes	Kilo	"	12	"	"	"	"	161	"	"
299 a 301	Ouro, prata e platina ...	Gramma	"	11.500	"	"	"	"	2.015	"	"
302 a 307	Palha, esparto, cairo, pi- ta, piassava, paina e outras materias filamen- tosas	Kilo	42	27	"	1.110	"	32	11	2.112	3.362
305	Esteiras e capachos	"	31	25	"	430	"	21	10	1.371	1.091
	Diversos	"	11	2	"	680	"	11	1	741	2.271
308 a 319	Papel e suas applicações.	Kilo	263	269	"	48	"	233	317	"	55
320 a 327	Pedras, terras e outros mineracs semelhantes..	Kilo	40	167	"	1.818	"	11	28	19.906	1.527
322	Estatuas e medalhões de marmore	"	"	"	"	"	"	"	"	2.629	"
	Diversos	"	40	167	"	1.818	"	11	28	17.277	1.527
328 a 332	Peltes e couros	Kilo	21	3	"	"	"	66	50	"	"
333 a 339	Perfumarias e artigos de tinturaria, pintura e ou- tros usos	Kilo	378	188	"	392	"	1.052	728	"	3
340 a 357	Productos chimicos, dro- gas e especialidades pharmaceuticas	Kilo	1.126	1.818	"	3.335	"	821	2.186	3.922	1.181
358 a 364	Seda com ou sem mescla	Kilo	"	"	"	33	"	"	"	152	1.461
363	Tecidos	"	"	"	"	65	"	"	"	65	1.719
	Diversos	"	"	"	"	33	"	"	"	87	2.033
365 a 425	Varlos artigos	"	"	"	"	"	"	12.773	11.386	"	53.646
395	Fogos de artificio	Kilo	"	"	"	43.703	"	"	"	69.784	52.496
420	Sabão e saponaceos sem perfume	"	4.614	3.210	"	"	"	2.285	1.649	"	"
	Diversos	"	"	"	"	"	"	10.488	9.737	"	1.150
	CLASSE IV ARTIGOS DESTINADOS À ALIMENTAÇÃO E PORRAGENS	"	"	"	"	"	"	132.674	90.449	"	237.507
425 a 485	Artigos destinados à ali- mentação	Kilo	"	"	"	210.848	"	132.264	90.449	157.070	203.166

Nº DE ORDEM	MERCADORIAS MERCHANDISE MARCHANDISES	Unidade. Unit. Unité.	TURQUIA ASIATICA { (continuação) (continued) (suite)		CHINA { (continuação) (continued) (suite)		VALOR A BORDO NO BRAZIL VALUE C. I. F. VALEUR A BORD AU BRÉSIL		VALOR A BORDO NO BRAZIL VALUE C. I. F. VALEUR A BORD AU BRÉSIL		
			QUANTIDADE QUANTITY QUANTITÉ		QUANTIDADE QUANTITY QUANTITÉ		MIL RÉIS Papier. Papier.		MIL RÉIS Papier. Papier.		
			1913	1914	1913	1914	1913	1914	1913	1914	
426 a 436	Bebidas	Kilo	9.154	7.130	"	"	4.585	3.460	335	"	393
426 a	Bebidas alcoolicas e fer- mentadas	"	3.140	1.569	"	"	2.487	1.332	154	"	211
435	Vinhos communs e não especificados	"	4.878	3.582	"	"	1.735	1.010	"	"	"
	Diversos	"	1.136	2.009	"	"	395	1.118	181	"	182
437 a 446	Cereaes, farinhas, e grãos alimenticios	Kilo	113.191	46.247	"	"	43.395	17.627	5.850	85.500	1.895
443	Feijão e favas	"	5.925	2.754	"	"	1.415	679	"	"	"
	Diversos	"	107.266	43.493	"	"	41.980	16.948	5.850	85.500	1.895
447 a 456	Conservas e extractos ..	Kilo	32.224	30.623	"	"	12.451	10.458	8	4	11
447	Azeitonas	"	25.981	26.510	"	"	8.346	7.368	"	"	"
451	Conservas e extractos de fructas não especifica- dos	"	3.051	774	"	"	2.419	381	"	"	"
	Diversos	"	3.192	3.339	"	"	1.686	2.709	6	4	11
457 a 465	Fructas de mesa	Kilo	49.579	25.939	"	"	20.803	16.363	"	"	"
466 a 467	Legumes e verduras	Kilo	"	945	"	"	"	127	"	"	"
468 a 470	Leite e seus derivados ..	Kilo	14.562	6.975	"	"	17.770	9.367	"	"	"
469	Manteiga	"	13.592	6.318	"	"	17.174	8.852	"	"	"
	Diversos	"	970	657	"	"	596	515	"	"	"
471 a 485	Diversos	Kilo	56.960	45.263	"	"	33.260	33.047	150.877	125.344	235.208
477	Chá	"	20	"	"	"	26	"	94.061	62.783	187.549
480	Especiarias	"	4.462	1.287	"	"	3.324	857	56.418	62.270	47.145
	Diversos	"	52.478	43.976	"	"	29.910	32.190	398	291	514
486 a 488	Forragens	Kilo	1.157	"	"	"	410	"	"	"	"
	RESUMO por CLASSES SUMMARY by CLASSES RÉSUMÉ PAR CLASSES										
	Classe I. — Animacs vivos							2.737	"	"	"
	Classe II. — Materias primas e artigos com applicação ás artes e industrias							14.490	6.346	"	150.696
	Classe III. — Artigos manufacturados							19.823	20.806	"	121.234
	Classe IV. — Artigos des- tinados à alimentação e Forragens							132.674	90.449	"	237.507
	TOTAL DAS MERCADORIAS..							166.987	120.338	"	509.437
	EQUIVALENTE EM MIL RÉIS OUTRO							98.955	69.713	"	301.889

IMPORTAÇÃO
IMPORTS
IMPORTATION

Principaes mercadorias importadas de :
Principal merchandises imported from :
Principales marchandises importées de :

Annos
Years
Années
1913 e 1914

Nº DE ORDEM	Nº DE ORDEM	MERCADORIAS MERCHANDISE MARCHANDISES	Unidade. Unit. Unité.	DINAMARCA				TURQUIA EUROPEÁ													
				QUANTIDADE QUANTITY QUANTITÉ		VALOR A BORDO NO BRAZIL VALUE C. I. F. VALEUR A BORD AU BRÉSIL		QUANTIDADE QUANTITY QUANTITÉ		VALOR A BORDO NO BRAZIL VALUE C. I. F. VALEUR A BORD AU BRÉSIL											
				1913	1914	Mil Réis	Papel. Papier.	1913	1914	Mil Réis	Papel. Papier.										
		CLASSE II																			
		MATERIAS PRIMAS E ARTIGOS COM APLICACÃO AS ARTES E INDUSTRIAS																			
33 a 40		Despojos animaes	Kilo			350.242	489.652			99.790	97.341										
63 a 74		Materias ou substancias para perfumaria, pintura, tinturaria e outros usos	Kilo	3.824	1.034	4.443	1.403			204	44										
93 a 98		Plantas, folhas, flores, fructos, grãos, sementes, raizes, cascas, etc.	Kilo	991	50	585	27	31.649	18.909	98.117	96.875										
94		Folhas, flores, hervas, caules, musgos, tallos, bulbos, cascas, lenhos, raizes e outras especies semelhantes para usos medicinaes e de tinturaria		991	50	585	27	3.024	30	2.879	29										
96		Fumo em folha						28.625	18.879	95.230	96.846										
99 a 112		Pedras, terras e outros mineraes semelhantes	Kilo	7.326.720	12.119.945	342.569	481.442														
105		Cimento		7.316.970	12.119.945	341.901	481.442														
		Diversos		9.750		668															
113 e 114		Pelless e couros	Kilo	699	1.886	2.644	6.780														
117 a 123		Sumos ou succos vegetaes	Kilo	15		1		283	16	1.469	422										
		CLASSE III																			
		ARTIGOS MANUFATURADOS																			
124 a 136		Algodão com ou sem mescla	Kilo	542	323	2.481	780			5.288	11.296										
145 a 147		Cabellos, pellos e pennas	Kilo			5															
158 a 162		Chumbo, estanho, zinco e suas ligas	Kilo		628		506														
151 a 157		Carros e outros vehiculos				369															
173 a 195		Ferro e aço	Kilo	21.091	12.863	15.670	11.520														
196 a 202		Instrumentos de musica.				4				1.449	2.370										
208 a 214		Lã com ou sem mescla	Kilo	1		11		136	825	1.525	5.389										
209		Alcatifas e tapetes						136	825	1.525	5.389										
		Diversos		1		11															
215 a 222		Linho com ou sem mescla	Kilo					2		22											
223 a 228		Juta e canhamo com ou sem mescla	Kilo	1.928	89	4.731	156														
229 a 239		Louça, porcellana, vidro e crystal	Kilo	50	26	95	224														
242 a 283		Machinas, aparelhos e accessorios, utensilios e ferramentas				81.341	35.539			425											
254		Fitas para cinematographo	Kilo		28		2.215														
		Diversos				81.341	35.324			425											
283a a 289		Madeiras	Kilo	100		25															
298		Nickel	Kilo		1		5														
308 a 319		Papel e suas applicações	Kilo	14.334	1.543	8.995	453														

DINAMARCA { (continuação)
(continued)
(suite)

TURQUIA EUROPEÁ { (continuação)
(continued)
(suite)

Nº DE ORDEM	MERCADORIAS MERCHANDISE MARCHANDISES	Unidade. Unit. Unité.	QUANTIDADE QUANTITY QUANTITÉ		VALOR A BORDO NO BRAZIL VALUE C. I. F. VALEUR A BORD AU BRÉSIL		QUANTIDADE QUANTITY QUANTITÉ		VALOR A BORDO NO BRAZIL VALUE C. I. F. VALEUR A BORD AU BRÉSIL	
			1913	1914	Mil Réis	Papel. Papier.	1913	1914	Mil Réis	Papel. Papier.
			320 a 327	Pedras, terras e outros mineraes semelhantes	Kilo		10		21	
328 a 332	Pelless e couros	Kilo	585	998	3.050	2.571				
333 a 339	Perfumarias e artigos de tinturaria, pintura e outros usos	Kilo		2		23	266		47	
340 a 357	Productos chimicos, drogas e especialidades pharmaceuticas	Kilo	17.704	31.666	39.087	73.949		41		294
365 a 425	Varios artigos				12.928	395			1.820	3.243
	Charutos, cigarros e qualquer manufactura de fumo	Kilo					29		1.157	
	Diversos				12.928	395			663	3.243
	CLASSE IV									
	ARTIGOS DESTINADOS A ALIMENTAÇÃO E FORRAGENS				1.246.287	592.337			92.537	77.585
426 a 485	Artigos destinados á alimentaçao	Kilo	490.033	220.722	1.246.287	592.337	197.262	163.890	92.537	77.585
426 a 436	Bebidas	Kilo	3.281	2.223	5.684	4.413	1.500	123	1.488	72
437 a 446	Cereaes, farinhas e grãos alimenticios	Kilo	300	130	972	567	168.355	88.618	62.613	30.548
443	Peijão e favas						74.477	47.525	19.504	12.986
	Diversos		300	130	972	567	95.878	41.093	43.019	17.562
447 a 456	Conservas e extractos	Kilo	22.180	11.217	29.971	18.383	426	9.405	309	4.159
454	Presuntos		8.675	2.995	14.117	5.630				
	Diversos		15.505	8.222	15.854	12.753	426	9.405	309	4.159
466 e 467	Legumes e verduras	Kilo	150		66					
467 a 465	Fructas de mesa	Kilo					26.669	17.138	27.689	18.102
468 a 470	Leite e seus derivados	Kilo	461.249	205.785	1.208.064	568.148	100		260	
469	Manteiga		458.062	204.963	1.202.092	565.463	100		260	
	Diversos		3.187	1.822	5.972	2.685				
471 a 485	Diversos	Kilo	2.873	367	1.530	826	212	48.606	178	24.704
	RESUMO por CLASSES SUMMARY by CLASSES RÉSUMÉ PAR CLASSES									
	Classe II. — Materias primas e artigos com applicação ás artes e industrias				350.242	489.652			99.790	97.341
	Classe III. — Artigos manufacturados				168.792	126.142			5.288	11.296
	Classe IV. — Artigos destinados á alimentaçao e forragens				1.246.287	592.337			92.537	77.585
	TOTAL DAS MERCADORIAS				1.765.321	1.208.131			197.615	186.222
	EQUIVALENTE EM MIL. RÉIS OUTRO				1.046.116	696.965			117.105	104.711

IMPORTAÇÃO
IMPORTS
IMPORTATION

Principaes mercadorias importadas de :
Principal merchandises imported from :
Principales marchandises importées de :

Annos / Years / Années
1913 e 1914

Nº DE ORDEM	Nº DE MARCHANDISES	Unidade. Unit. Unité.	NORUEGA				NOVA ZELANDIA							
			QUANTIDADE QUANTITY QUANTITÉ		VALOR A BORDO NO BRAZIL VALUE C. I. F. VALEUR A BORD AU BRÉSIL		QUANTIDADE QUANTITY QUANTITÉ		VALOR A BORDO NO BRAZIL VALUE C. I. F. VALEUR A BORD AU BRÉSIL					
			1913	1914	Mil Réis	Papel. Papier.	1913	1914	Mil Réis	Papel. Papier.				
			1913	1914	1913	1914	1913	1914	1913	1914				
	CLASSE II													
	MATERIAS PRIMAS E ARTIGOS COM APLICACAO AS ARTES E INDUSTRIAS													
33 a 40	Despojos animais	Kilo	2.624		719.557	784.419								
41 a 45	Ferro e aço	Kilo	75		136									
49 a 52	Lã	Kilo	232		81									
55 a 62	Madeiras	Kilo	1.054.638	3.610.560	170.423	387.228								
63 a 74	Materias ou substancias para perfumaria, pintura, tinturaria e outros usos	Kilo	25.000		5.752									
93 a 98	Plantas, folhas, flores, fructos, grãos, sementes, raizes, cascas, etc.	Kilo		2.800		1.356								
99 a 112	Pedras, terras e outros mineraes semelhantes	Kilo	14.154.693	10.479.546	538.303	393.060								
113 e 114	Peltes e couros	Kilo	20		450									
117 a 123	Sumos ou succos vegetaes	Kilo	15.978	5.535	4.412	1.644								
	CLASSE III													
	ARTIGOS MANUFATURADOS				2.468.296	2.481.339								195
124 a 136	Algodão com ou sem mescla	Kilo	1.575		6.202									
163 a 172	Cobre e suas ligas	Kilo	4.831	373	7.864	1.494								
173 a 195	Ferro e aço	Kilo	27.130	57.575	15.789	17.703								
208 a 214	Lã com ou sem mescla	Kilo				98								
223 a 228	Juta e canhamo com ou sem mescla	Kilo	2.905		3.707	333								
242 a 283	Machinas, aparelhos e accessorios, utensilios e ferramentas				20.600	59.162								
283 a 289	Madeiras	Kilo	6.020		6.926									
308 a 319	Papel e suas applicações	Kilo	7.539.100	7.440.378	1.643.516	1.726.411		156						195
320 a 327	Pedras, terras e outros mineraes semelhantes	Kilo	1.370		1.085									
328 a 332	Peltes e couros	Kilo			649									
340 a 357	Productos chimicos, drogas e especialidades pharmaceuticas	Kilo	3.209.158	2.196.887	761.403	538.118								
365 a 425	Varios artigos				560	138.020								

NORUEGA (continuação)
(continued)
(suite)

NOVA ZELANDIA (continuação)
(continued)
(suite)

Nº DE ORDEM	MERCADORIAS MERCHANDISE MARCHANDISES	Unidade. Unit. Unité.	QUANTIDADE QUANTITY QUANTITÉ		VALOR A BORDO NO BRAZIL VALUE C. I. F. VALEUR A BORD AU BRÉSIL		QUANTIDADE QUANTITY QUANTITÉ		VALOR A BORDO NO BRAZIL VALUE C. I. F. VALEUR A BORD AU BRÉSIL					
			1913	1914	Mil Réis	Papel. Papier.	1913	1914	Mil Réis	Papel. Papier.				
			1913	1914	1913	1914	1913	1914	1913	1914				
			1913	1914	1913	1914	1913	1914	1913	1914				
	CLASSE IV													
	ARTIGOS DESTINADOS A ALIMENTACAO E FORRAGENS													
426 a 485	Artigos destinados a alimentacao	Kilo	12.238.317	8.593.633	7.404.551	5.925.791	304.859	266.076	124.226	116.608				
437 a 446	Cereaes, farinhas e grãos alimenticios	Kilo					47.475	19.736	9.128	2.939				
438	Aveia						47.475	19.736	9.128	2.939				
447 a 456	Conservas e extractos	Kilo	12.175.760	8.571.522	7.363.185	5.911.070	127.238	4.109	69.730	3.284				
448	Bacalháo		12.012.829	8.412.916	7.187.696	5.715.883	126.984		69.093					
	Diversos		162.932	158.606	175.499	197.187	254	4.109	637	3.284				
457 a 465	Fructas de mesa	Kilo					23.990	195.332	16.387	94.091				
460	Maças	Kilo					21.642	186.044	15.180	92.970				
	Diversos						2.348	9.288	1.207	1.121				
468 a 470	Leite e seus derivados	Kilo	55.867	21.951	36.760	14.357	3.396	1.855	11.455	9.598				
468	Leite em conserva		55.291	21.375	35.050	12.647	2.942	1.630	10.317	9.326				
	Diversos		576	576	1.710	1.710	454	225	1.138	272				
471 a 485	Diversos	Kilo	6.690	160	4.606	364	102.760	45.332	17.526	6.696				
474	Batatas		750		109		101.175	45.332	17.162	6.696				
	Diversos		5.940	160	4.497	364	1.585		364					
	RESUMO por CLASSES													
	SUMMARY by CLASSES													
	RÉSUMÉ PAR CLASSES													
	Classe II. — Materias primas e artigos com applicação ás artes e industrias				719.557	784.419								
	Classe III. — Artigos manufacturados				2.468.296	2.481.339								195
	Classe IV. — Artigos destinados a alimentacao e forragens				7.404.551	5.925.791			124.226	116.608				
	TOTAL DAS MERCADORIAS				10.592.404	9.191.549			124.226	116.803				
	EQUIVALENTE EM MIL RÉIS OUBRO				6.276.980	5.075.410			73.615	67.860				

IMPORTAÇÃO
IMPORTS
IMPORTATION

Principaes mercadorias importadas de :
Principal merchandises imported from :
Principales marchandises importées de :

Annos }
Years } 1913 e 1914
Années }

Nº
DE
ORDEM

Nº DE ORDEM	MERCADORIAS MERCHANDISE MARCHANDISES	Unidade. Unit. Unité.	CANADÁ				TERRA NOVA						
			QUANTIDADE QUANTITY QUANTITÉ		VALOR A BORDO NO BRAZIL VALUE C. I. F. VALEUR A BORD AU BRÉSIL		QUANTIDADE QUANTITY QUANTITÉ		VALOR A BORDO NO BRAZIL VALUE C. I. F. VALEUR A BORD AU BRÉSIL				
			1913	1914	Mil Réis	Papel. Papier.	1913	1914	Mil Réis	Papel. Papier.			
	CLASSE II												
	MATERIAS PRIMAS E ARTIGOS COM APLICAÇÃO AS ARTES E INDUSTRIAS				150.989	3.756							
33 a 40	Despejos animais	Kilo	300		774								
55 a 62	Madeiras	Kilo	1.120.030	10.770	150.215	1.771							
60	Pinho em tóros, pranchas, taboas, etc.	—	1.103.996	10.770	148.893	1.771							
	Diversos	—	16.034		1.322								
99 a 112	Pedras, terras e outros minerais semelhantes..	Kilo		7.516		1.149							
117 a 123	Sumos ou succos vegetaes	Kilo		3.752		836							
	CLASSE III												
	ARTIGOS MANUFATURADOS				44.990	42.541			163				
124 a 136	Algodão	Kilo		1.264		3.528							
138 a 144	Armamento e munições de caça e guerra	Kilo	608	407	900	1.178							
163 a 172	Cobre e suas ligas	Kilo	8		43								
173 a 195	Ferro e aço	Kilo	15.745	47.747	6.205	9.400							
223 a 228	Juta e canhamo com ou sem mescla	Kilo		24		163							
242 a 283	Machinas, aparelhos e accessorios, utensilios e ferramentas				10.818	3.502							
283 a 289	Madeiras	Kilo	23	15	65	55							
308 a 319	Papel e suas applicações	Kilo	28.803	12.775	5.620	3.293							
320 a 327	Pedras, terras e outros minerais semelhantes..	Kilo	19.922		4.709								
333 a 339	Perfumarias e artigos de tinturaria, pintura e outros usos	Kilo	430		231								
340 a 357	Productos chimicos, drogas e especialidades pharmaceuticas	Kilo	33.569	73.139	14.987	21.395	200		163				
365 a 425	Varios artigos				1.412	27							
	CLASSE IV												
	ARTIGOS DESTINADOS A ALIMENTAÇÃO E FORRAGENS				3.913.312	2.725.433			11.804.560	11.340.311			
426 a 485	Artigos destinados á allimentação	Kilo	10.500.613	9.428.782	3.913.312	2.725.433	25.842.597	19.916.811	11.804.560	11.340.311			

CANADÁ (continuação)
(continued)
(suite)

TERRA NOVA (continuação)
(continued)
(suite)

Nº DE ORDEM	MERCADORIAS MERCHANDISE MARCHANDISES	Unidade. Unit. Unité.	QUANTIDADE QUANTITY QUANTITÉ		VALOR A BORDO NO BRAZIL VALUE C. I. F. VALEUR A BORD AU BRÉSIL		QUANTIDADE QUANTITY QUANTITÉ		VALOR A BORDO NO BRAZIL VALUE C. I. F. VALEUR A BORD AU BRÉSIL	
			1913	1914	Mil Réis	Papel. Papier.	1913	1914	Mil Réis	Papel. Papier.
			426 a 436	Bebidas	Kilo	10.100	1.073	22.797	2.693	
426a	Bebidas alcoolicas e fermentadas	—	10.100	1.073	22.797	2.693				
437 a 446	Cereaes, farinhas e grãos alimenticios	Kilo	3.958.901	5.769.599	514.131	781.243				
445	Trigo em grão	—	3.928.050	5.725.719	507.732	773.043				
	Diversos	—	30.851	43.880	6.399	8.200				
447 a 456	Conservas e extractos ...	Kilo	6.530.204	3.623.736	3.375.185	1.923.159	25.842.597	19.916.811	11.804.560	11.340.311
448	Bacalhão	—	6.518.502	3.600.732	3.340.722	1.861.028	25.842.366	19.915.962	11.804.315	11.338.710
453	Conservas e extractos de peixe não especificados.	—	11.687	22.925	34.457	61.959	231	849	245	1.601
	Diversos	—	15	79	6	172				
457 a 465	Fructas de mesa	Kilo	1.302	34.226	1.053	17.737				
468 a 470	Leite e seus derivados ..	Kilo	82	40	125	68				
471 a 485	Diversos	Kilo	24	108	21	333				
	RESUMO per CLASSES									
	SUMMARY by CLASSES									
	RÉSUMÉ PAR CLASSES									
	Classe II. — Materias primas e artigos com applicação ás artes e industrias				150.989	3.756				
	Classe III. — Artigos manufacturados				44.990	42.541			163	
	Classe IV. — Artigos destinados á alimentação e forragens				3.913.312	2.725.433			11.804.560	11.340.311
	TOTAL DAS MERCADORIAS..				4.109.291	2.771.730			11.804.723	11.340.311
	EQUIVALENTE EM MIL RÉIS ORO				2.435.135	1.598.076			6.995.391	6.339.079

IMPORTAÇÃO
IMPORTS
IMPORTATION

Principaes mercadorias importadas de :
Principal merchandises imported from :
Principales marchandises importées de :

Annos }
Years } 1913 e 1914
Années }

Nº DE ORDEM	Nº DE ORDEM	MERCADORIAS MERCHANDISE MARCHANDISES	Unidade. Unit. Unité.	COLOMBIA																	
				QUANTIDADE QUANTITY QUANTITÉ		VALOR A BORDO NO BRAZIL VALUE C. I. F. VALEUR A BORD AU BRÉSIL		QUANTIDADE QUANTITY QUANTITÉ		VALOR A BORDO NO BRAZIL VALUE C. I. F. VALEUR A BORD AU BRÉSIL											
				1913	1914	1913	1914	1913	1914	1913	1914	1913	1914								
														Mil Réis	{ Papel. Paper. Papier.	Mil Réis	{ Papel. Paper. Papier.				
		CLASSE II																			
		MATERIAS PRIMAS E ARTIGOS COM AP- PLICAÇÃO AS ARTES E INDUSTRIAS																			
55 a 62		Madeiras	Kilo	17.153	"	1.776	"														
60		Pinho em lóros, pran- chas, taboa, etc.	—	17.153	"	1.776	"														
		CLASSE III																			
		ARTIGOS MANUFAC- TURADOS					585														
365 a 425		Varios artigos					585														
		CLASSE IV																			
		ARTIGOS DESTINADOS Á ALIMENTAÇÃO E FORRAGENS																			
426 a 485		Artigos destinados á ali- mentação	Kilo	67	"	166	"														
447 a 456		Conservas e extractos	Kilo	67	"	166	"														
453		Conservas e extractos de peixe não especificados.	—	67	"	166	"														
		RESUMO por CLASSES SUMMARY by CLASSES RÉSUMÉ PAR CLASSES																			
		Classe II. — Materias primas e artigos com aplicação ás artes e industrias				1.776	"														
		Classe III. — Artigos manufaturados					585														
		Classe IV. — Artigos des- tinados á alimentação e forragens				166	"														
		TOTAL DAS MERCADORIAS..				1.942	585														
		EQUIVALENTE EM MIL RÉIS OUTRO				1.151	347														

MOVIMENTO DO CAFÉ

COFFEE MARKET

MOUVEMENT DU CAFÉ

ENTRADAS
COFFEE
ENTRÉES

DE CAFÉ }
ENTRIES } 1913
DE CAFÉ }

SACCA }
BAG } 60 kilos
SAC }

NA BAHIA DO RIO DE JANEIRO

Nº DE ORDEM	NA BAHIA DO RIO DE JANEIRO				DA CAPITAL PARA NICTHEROY	ENTRADAS LIQUIDAS NA CAPITAL	TRANSITO	NICTHEROY E ILHA DO VIANNA
	ESTRADA DE FERRO	BARRA DENTRO	CABOTAGEM	TOTAL				
2º Semestre do anno de 1912	1.574.311	35.668	94.774	1.704.753	50.457	1.654.296	248.279	
Janeiro	156.043	4.180	13.846	174.069	4.894	169.175	20.720	
Fevereiro	143.378	2.271	1.191	146.840	6.977	139.863	21.237	
Março	140.831	1.900	20.196	162.927	2.292	160.635	10.407	
1º Trimestre do anno de 1913	440.252	8.351	35.233	483.836	14.163	469.673	52.364	
9 Mezes da safra 1912/1913	2.014.563	44.019	130.007	2.188.589	64.620	2.123.969	300.043	
Abril	105.801	2.538	4.797	113.236	2.108	111.128	7.403	
Mai	120.990	2.294	12.706	135.990	3.894	132.096	19.451	
Junho	172.537	3.090	3.778	179.405	3.394	176.021	17.300	
2º Trimestre do anno de 1913	399.328	8.022	21.281	428.631	9.386	419.245	44.163	
1º Semestre de 1913	839.580	16.373	56.514	912.467	23.549	888.918	96.527	
Safra 1912/1913	2.413.891	52.041	151.288	2.617.220	74.006	2.543.214	344.806	
Julho	146.291	5.093	4.416	155.800	2.439	153.361	15.540	
Agosto	259.001	5.884	4.760	269.635	3.260	266.375	21.989	
Setembro	294.341	4.642	5.087	304.070	4.172	299.898	27.920	
3º Trimestre do anno de 1913	699.633	15.619	14.253	729.505	9.871	719.634	65.459	
9 Mezes do anno 1913	1.539.213	31.992	70.767	1.641.972	33.420	1.608.552	161.386	
Outubro	375.503	9.882	16.767	402.152	13.653	388.499	59.212	
Novembro	346.271	8.861	11.544	366.676	11.421	355.255	46.937	
Dezembro	226.340	3.676	8.704	238.720	6.628	232.092	26.826	
4º Trimestre do anno de 1913	948.114	22.419	37.015	1.007.548	31.702	975.846	132.075	
2º Semestre de 1913	1.647.747	38.038	51.268	1.737.053	61.524	1.675.529	198.144	
Total do anno 1913	2.487.327	54.411	107.782	2.649.520	65.122	2.584.398	294.661	
1912	2.259.385	61.576	185.675	2.506.636	72.239	2.434.397	343.713	
1911	1.865.511	45.431	197.538	2.108.480	56.098	2.052.382	324.805	
1910	1.605.474	665.501	159.277	2.430.252	56.400	2.374.854	444.383	
1909	1.423.383	1.576.546	231.676	3.231.607	121.431	3.110.176	469.345	
1908	934.255	1.608.687	193.670	2.736.612	110.395	2.626.217	700	
1907	1.402.230	1.913.757	270.575	3.586.562	87.654	3.498.908	333.126	
1906	1.959.351	1.363.631	177.695	3.500.677	106.188	3.394.489	37.009	
1905	1.601.484	1.128.270	160.253	2.890.007	84.274	2.805.733	190.362	
1904	1.594.095	940.622	278.490	2.813.207	69.297	2.743.910	124.379	
1903	3.161.755	686.363	312.627	4.160.745	85.748	4.074.997	126.509	
1902	3.116.963	674.540	289.616	4.081.119	62.303	4.018.816	72.190	
1901	3.809.338	626.595	178.067	4.614.000	93.837	4.520.163	252.690	
Total da safra 1912/1913	2.413.891	52.041	151.288	2.617.220	74.006	2.543.214	344.806	
1911/1912	1.999.569	49.032	208.370	2.256.971	62.787	2.194.184	334.492	
1910/1911	1.799.324	202.933	173.695	2.175.952	45.779	2.130.173	264.730	
1909/1910	1.368.035	1.665.081	186.975	3.220.091	77.766	3.142.325	414.012	
1908/1909	1.005.266	1.310.710	213.184	2.530.160	127.318	2.402.842	522.959	
1907/1908	952.796	1.881.481	227.186	3.061.463	115.022	2.946.441	462.762	
1906/1907	2.245.558	1.699.448	250.211	4.195.217	91.269	4.103.948	285.506	
1905/1906	1.677.995	1.269.621	169.250	3.116.866	89.993	3.026.873	256.102	
1904/1905	1.256.665	996.030	206.822	2.459.617	79.312	2.380.305	123.516	
1903/1904	2.882.505	650.901	314.554	3.847.960	71.434	3.776.526	125.390	
1902/1903	2.863.993	651.739	329.814	3.845.546	68.797	3.776.749	81.492	
1901/1902	4.073.739	707.912	208.186	4.988.835	89.216	4.899.619	138.702	
1900/1901	2.317.676	387.746	148.850	2.854.272	101.730	2.752.542	154.076	

TOTAL na bahia do RIO DE JANEIRO	SANTOS	VICTORIA	BAHIA	TOTAL GERAL	MENOS CAFÉ de SANTOS para o RIO	TOTAL LIQUIDO	
189.895	409.667	39.250	13.699	652.511	»	652.511	Janeiro
161.100	258.508	33.768	10.388	463.764	531	463.233	Fevereiro
171.042	180.541	46.700	6.861	405.144	300	404.844	Março
522.037	848.716	119.718	30.948	1.521.419	831	1.520.588	1º Trimestre do anno de 1913
2.424.612	7.399.115	306.865	162.253	10.952.845	5.362	10.947.483	9 Mezes da safra 1912/1913
118.531	122.593	38.515	8.333	287.972	»	287.972	Abril
151.547	143.207	31.000	3.809	329.563	1.002	328.561	Mai
193.330	319.882	23.003	4.160	540.375	»	540.375	Junho
463.408	585.682	92.518	16.302	1.157.910	1.002	1.156.908	2º Trimestre do anno de 1913
985.445	1.434.398	212.236	47.250	2.679.329	1.833	2.677.496	1º Semestre de 1913
2.888.020	8.584.797	459.383	178.555	12.110.755	6.364	12.104.391	Safra 1912/1913
168.901	847.161	23.529	2.403	1.041.994	1.737	1.040.257	Julho
288.374	1.746.303	43.836	2.639	2.081.152	2.029	2.079.123	Agosto
327.818	1.948.759	19.750	3.821	2.200.148	»	2.200.148	Setembro
785.093	4.442.223	87.115	8.863	5.323.294	3.766	5.319.528	3º Trimestre do anno de 1913
1.770.538	5.876.621	209.351	56.113	8.002.623	5.599	7.997.024	9 Mezes do anno 1913
447.711	1.709.822	73.253	18.386	2.249.172	3.147	2.246.025	Outubro
402.192	1.333.317	31.800	12.212	1.779.521	636	1.778.885	Novembro
258.618	1.189.697	80.185	4.925	1.533.425	»	1.533.425	Dezembro
1.108.521	4.232.836	185.238	35.523	5.562.118	3.783	5.558.335	4º Trimestre do anno de 1913
1.893.614	8.675.059	272.353	44.386	10.885.412	7.549	10.877.863	2º Semestre de 1913
2.879.059	10.109.457	484.589	91.636	13.564.741	9.382	13.555.359	Total do anno 1913
2.778.050	8.960.410	433.644	178.507	12.350.611	7.726	12.342.885	1912
2.377.187	9.052.772	276.777	230.526	11.937.262	3.989	11.933.273	1911
2.819.227	8.301.340	260.072	134.988	11.515.627	3.813	11.511.814	1910
3.579.521	12.444.689	299.495	148.323	16.472.038	115.588	16.356.450	1909
3.150.919	9.249.859	475.400	165.515	13.041.693	51.931	12.989.762	1908
3.837.034	11.316.931	460.949	204.238	15.819.152	53.785	15.765.367	1907
3.780.773	10.960.901	356.376	221.452	15.319.502	2.300	15.317.202	1906
3.099.155	7.028.054	381.027	183.374	10.691.610	8.890	10.682.720	1905
2.965.035	7.151.860	423.364	151.401	10.691.660	11.907	10.679.753	1904
4.368.576	7.896.743	490.930	307.290	13.063.539	23.727	13.039.812	1903
4.331.547	8.797.766	373.503	163.979	13.666.795	41	13.666.754	1902
4.934.734	9.597.725	361.426	246.293	15.140.178	3.787	15.136.391	1901
2.888.020	8.584.797	459.383	178.555	12.110.755	6.364	12.104.391	Total da safra 1912/1913
2.528.676	9.972.266	388.867	224.922	13.114.721	3.197	13.111.524	1911/1912
2.494.903	8.110.145	188.897	151.216	10.945.161	7.770	10.937.391	1910/1911
3.556.335	11.495.419	285.471	102.554	15.439.781	40.988	15.398.793	1909/1910
2.926.501	9.533.243	393.007	175.865	13.028.616	108.539	12.920.077	1908/1909
3.409.203	7.203.809	482.553	230.051	11.326.616	35.405	11.291.211	1907/1908
4.439.963	15.392.170	409.411	150.223	20.391.767	37.096	20.354.671	1906/1907
3.406.035	6.982.885	397.244	229.112	11.015.276	4.595	11.010.681	1905/1906
2.591.567	7.423.002	399.382	179.799	10.583.750	8.811	10.574.939	1904/1905
4.056.587	6.402.769	435.033	274.158	11.168.547	20.667	11.147.880	1903/1904
4.002.935	8.357.452	414.151	197.914	12.972.462	12.411	12.960.051	1902/1903
5.371.775	10.165.052	468.646	241.719	16.247.192	25	16.247.167	1901/1902
3.015.968	7.973.148	277.759	233.706	11.500.581	4.480	11.496.101	1900/1901

ENTRADAS
COFFEE
ENTRIES

DE CAFÉ
ENTRIES
DE CAFÉ } 1914

SACCA }
BAG } 60 kilos
SAC }

NA BAHIA DO RIO DE JANEIRO

Nº DE ORDEM	ESTRADA DE FERRO	BARRA DENTRO	CABOTAGEM	TOTAL	DA CAPITAL PARA NICTHEROY	ENTRADAS LIQUIDAS NA CAPITAL	TRANSITO	NICTHEROY E ILHA DO VIANNA
2º Semestre do anno de 1913	1.647.747	38.038	51.268	1.737.053	41.573	1.695.480	»	198.134
Janeiro	155.257	3.781	10.683	169.721	5.485	164.236	»	20.999
Fevereiro	165.973	2.139	1.869	169.981	3.599	166.383	»	20.456
Março	145.042	2.625	5.964	153.631	3.976	149.655	»	15.882
1º Trimestre do anno de 1914	466.272	8.545	18.516	493.333	13.059	480.274	»	37.307
9 Mezes da safra 1913/1914	2.114.019	46.583	69.784	2.230.386	54.642	2.175.744	»	255.441
Abril	111.593	1.937	9.343	122.873	2.895	119.980	»	19.807
Mai	136.593	3.886	3.004	143.483	2.401	141.082	»	16.926
Junho	184.049	4.627	10.344	199.020	2.015	197.007	»	19.135
2º Trimestre do anno de 1914	432.235	10.450	22.691	465.376	7.307	458.069	»	55.868
1º Semestre de 1914	898.507	18.995	41.207	958.709	20.366	938.343	»	113.175
Saíra 1913/1914	2.546.254	57.033	92.475	2.695.762	61.939	2.633.823	»	311.309
Julho	250.400	3.465	6.561	260.426	2.156	258.270	»	42.091
Agosto	108.018	1.669	555	110.242	1.691	108.551	»	15.027
Setembro	111.959	1.667	547	114.173	2.569	111.614	»	12.421
3º Trimestre do anno de 1914	470.377	6.801	7.663	484.841	6.396	478.445	»	69.539
9 Mezes do anno 1914	1.368.884	25.796	48.876	1.443.556	26.762	1.416.788	»	172.714
Outubro	227.140	3.827	2.640	233.607	3.693	229.914	»	31.781
Novembro	231.199	2.482	4.019	237.700	3.158	234.542	»	24.687
Dezembro	281.759	7.289	9.873	298.921	2.297	296.624	»	29.109
4º Trimestre do anno de 1914	740.098	13.598	16.532	770.228	9.148	761.080	»	85.577
2º Semestre de 1914	1.210.475	20.399	24.195	1.255.069	15.514	1.239.555	»	155.116
Total do anno 1914	2.108.982	39.394	65.402	2.213.778	35.910	2.177.868	»	268.291
1913	2.487.327	54.411	107.782	2.649.520	66.122	2.583.398	»	294.661
1912	2.259.385	61.676	185.675	2.506.636	72.299	2.434.337	»	343.713
1911	1.865.511	45.431	197.538	2.108.480	56.098	2.052.382	»	294.805
1910	1.605.474	665.501	159.277	2.430.252	55.408	2.374.844	»	444.385
1909	1.423.383	1.576.546	231.678	3.231.607	121.431	3.110.176	»	469.345
1908	934.255	1.608.687	193.670	2.736.612	110.395	2.626.217	700	524.002
1907	1.402.230	1.913.757	270.575	3.586.562	87.654	3.498.908	5.000	535.126
1906	1.959.351	1.363.631	177.695	3.500.677	106.188	3.394.489	87.009	299.275
1905	1.601.484	1.128.270	160.253	2.890.007	94.274	2.805.733	105.060	190.362
1904	1.594.095	940.622	278.490	2.813.207	69.297	2.743.910	96.746	124.379
1903	3.161.755	686.363	312.627	4.160.745	85.748	4.074.997	167.070	126.509
1902	3.116.953	674.540	289.616	4.081.119	62.303	4.018.816	240.541	72.190
1901	3.809.338	626.595	178.067	4.614.000	93.837	4.520.163	252.690	161.881
Total da safra 1913/1914	2.546.254	57.033	92.475	2.695.762	61.939	2.633.823	»	311.309
1912/1913	2.413.891	52.041	151.288	2.617.220	74.006	2.543.214	»	344.806
1911/1912	1.999.569	49.032	208.370	2.256.971	62.787	2.194.184	»	334.492
1910/1911	1.799.324	202.933	173.695	2.175.952	45.779	2.130.173	»	364.730
1909/1910	1.368.035	1.665.081	186.975	3.220.091	77.766	3.142.325	»	414.012
1908/1909	1.006.266	1.310.710	213.184	2.530.160	127.318	2.402.842	700	522.959
1907/1908	952.796	1.881.481	227.186	3.061.463	115.022	2.946.441	»	462.769
1906/1907	2.245.558	1.699.448	250.211	4.195.217	91.269	4.103.948	50.509	286.506
1905/1906	1.677.995	1.269.621	169.250	3.116.866	89.993	3.026.873	123.060	256.102
1904/1905	1.256.665	986.030	206.922	2.469.617	79.312	2.380.305	87.746	123.516
1903/1904	2.892.505	650.901	314.554	3.847.960	71.434	3.776.526	154.671	126.390
1902/1903	2.863.993	651.739	329.814	3.845.546	68.797	3.776.749	144.694	81.492
1901/1902	4.073.739	707.912	208.186	4.988.835	89.216	4.899.619	333.454	138.702
1900/1901	2.317.676	387.746	148.850	2.854.272	101.730	2.752.542	109.350	164.076

TOTAL na bahia do RIO DE JANEIRO	SANTOS	VICTORIA	BAHIA	TOTAL GERAL	MENOS CAFÉ de SANTOS para o RIO	TOTAL LIQUIDO
1.893.614	8.675.059	272.353	44.386	10.885.412	7.549	10.877.863
185.235	636.817	53.283	6.435	881.770	3.307	878.463
186.839	387.291	45.643	11.510	631.283	»	631.283
165.507	297.416	60.408	4.818	528.149	250	527.899
537.581	1.321.524	159.334	22.763	2.041.202	3.557	2.037.645
2.431.195	9.996.583	431.687	67.149	12.926.614	11.106	12.915.508
139.787	283.504	34.635	3.636	461.562	4.397	457.165
158.008	220.714	48.166	6.324	433.212	557	432.655
216.142	354.653	22.366	10.813	603.974	368	603.606
513.937	858.871	105.167	20.773	1.498.748	5.322	1.493.426
1.051.518	2.180.395	264.501	43.636	3.539.950	8.879	3.531.071
2.945.132	10.855.454	536.854	87.922	14.425.362	16.428	14.408.934
300.361	865.895	46.006	6.235	1.218.497	500	1.217.997
123.588	344.641	25.405	2.015	495.649	»	495.649
124.035	771.203	25.590	4.309	925.137	223	924.914
547.984	1.981.739	97.001	12.559	2.639.283	723	2.638.560
1.599.502	4.162.134	361.502	56.095	6.179.233	9.603	6.169.631
261.695	1.342.075	37.000	5.669	1.646.439	288	1.646.151
259.229	1.350.251	19.250	6.200	1.634.930	1.030	1.633.900
325.733	1.392.344	35.750	2.252	1.756.079	483	1.755.596
846.657	4.084.670	92.000	14.121	5.037.448	1.801	5.035.647
1.394.641	6.066.409	189.001	26.680	7.676.731	2.524	7.674.207
2.446.159	8.246.804	453.502	70.216	11.216.681	11.403	11.205.278
2.879.059	10.109.457	484.589	91.636	13.564.741	9.382	13.555.359
2.778.050	8.960.410	433.644	178.507	12.350.611	7.726	12.342.885
2.377.187	9.052.772	276.777	230.526	11.937.262	3.959	11.933.303
2.819.227	8.301.340	260.072	134.988	11.515.627	3.813	11.511.814
3.579.521	12.444.699	299.495	148.323	16.472.038	115.588	16.356.450
3.150.919	9.249.859	475.400	165.515	13.041.693	51.931	12.989.762
3.837.034	11.316.931	460.949	204.238	15.819.152	53.785	15.765.367
3.780.773	10.960.901	356.376	221.452	15.319.502	2.300	15.317.202
3.099.155	7.028.054	381.027	183.374	10.691.610	8.890	10.682.720
2.965.035	7.151.860	423.364	161.401	10.691.660	11.907	10.679.753
4.368.576	7.886.743	490.930	307.290	13.053.539	23.727	13.029.812
4.331.547	8.797.766	373.503	163.979	13.666.795	41	13.666.754
4.934.734	9.597.725	361.426	246.293	15.140.178	3.787	15.136.391
2.945.132	10.855.454	536.854	87.922	14.425.362	16.428	14.408.934
2.889.020	8.584.797	459.383	178.555	12.110.755	6.364	12.104.391
2.528.676	9.972.266	388.857	224.922	13.114.721	3.197	13.111.524
2.494.903	8.110.145	188.897	151.216	10.945.161	7.770	10.937.391
3.556.337	11.495.419	285.471	102.554	15.439.781	40.988	15.398.793
2.926.501	9.533.243	393.007	175.865	13.028.616	108.539	12.920.077
3.409.203	7.203.809	482.553	230.051	11.325.616	35.045	11.290.571
4.439.963	15.392.170	409.411	150.223	20.391.767	37.096	20.354.671
3.406.035	6.982.885	397.244	179.799	10.583.750	8.811	10.574.939
2.591.567	7.423.002	389.382	179.799	10.583.750	20.667	10.563.083
4.056.587	6.402.769	435.033	274.158	11.168.547	12.411	11.156.136
4.002.935	8.357.462	414.151	197.914	12.972.462	25	12.969.997
5.371.776	10.165.052	469.646	241.719	16.247.192	»	16.247.167
3.015.968	7.973.148	277.759	233.705	11.500.581	4.480	11.496.101

Nº DE ORDEM
1 a
17
22
26
29
31 a
468
471

EXPORTAÇÃO DE CAFÉ PARA O EXTERIOR (Portos de procedencia e destino)
 COFFEE EXPORTS FOR FOREIGN COUNTRIES (Ports of shipment and destination)
 EXPORTATION DE CAFÉ POUR L'ÉTRANGER (Ports de provenance et destination)

SACCA }
 BAG } 60 kilos
 SAC }

Nº DE ORDEM	PORTOS DE DESTINO PORTS OF DESTINATION PORTS DE DESTINATION	PORTOS DE PROCEDENCIA PORTS OF SHIPMENT PORTS DE PROVENANCE					TOTAL
		1913					
		RIO	SANTOS	VICTORIA	BAHIA	OUTROS PORTOS	
	<i>Africa</i>	218.850	35.580				258.430
	Argélia	77.279	2.000				79.279
1	Alger	18.910	2.000				20.910
	Arzeu	125					125
	Bône	2.804					2.804
	Bougie						6.900
	Mostaganem	6.900					6.900
	Oran	44.615					44.615
	Philippeville	3.925					3.925
	Colônia do Cabo	120.141	300				120.441
	Algôa Bay	34.524					34.524
	Cape Town	39.157					39.157
17	Durban	14.520	300				14.820
	East London	18.090					18.090
	Mossel Bay	13.200					13.200
	Port Elizabeth	650					650
	Egypto		36.499				36.499
22	Alexandria		35.999				35.999
	Suakin		500				500
	Ilhas Canárias	5.030	750				5.780
	Las Palmas	3.630	750				4.380
	Teneriffe	1.400					1.400
26	Illa da Madeira: Funchal	195	6				201
29	Lagos: Lagos						
	Mozambique: Lourenço Marques	3.925					3.925
	Marrocos	4.015					4.015
	Casa Blanca	550					550
	Larache	405					405
	Mazagan	100					100
	Rabat						200
	Saffi	200					200
31	Tanger	2.760					2.760
	Possessão Hespanhola: Melilla	2.100	25				2.125
	Senegal: Dakar	375					375
	Tripoli: Bengazi	125					125
	Tunisia	5.665					5.665
	Gabes	100					100
468	Sfax	845					845
	Sousse	370					370
	Tunis	4.350					4.350
	<i>America</i>	1.174.816	3.623.543	446.950	150	2.241	5.247.700
471	Argentina	99.443	149.445		50	107	249.045
	Buenos Ayres	99.443	147.818		50	7	247.318
	Chibut					100	100
	Rosario		1.627				1.627
	Barbados: Bridgetown						
	Bolivia					5	5
	Ancon						
	Cobija					5	5
	Curanja						
	S. Juan						
	Santo Antonio						
	Canadá		9.750				9.750
	Montreal						
	Vancouver		9.250				9.250
	Victoria		500				500
	Chile	31.837	4.022				35.859
	Ancon						

PORTOS DE DESTINO PORTS OF DESTINATION PORTS DE DESTINATION	PORTOS DE PROCEDENCIA PORTS OF SHIPMENT PORTS DE PROVENANCE					TOTAL
	1913					
	RIO	SANTOS	VICTORIA	BAHIA	OUTROS PORTOS	
Antofagasta	655					655
Caldera	75					75
Concepcion						
Coquimbo	50					50
Corral	3.643					3.643
Iquique	2.080					2.080
Pisagua						
Puerta Montt						
Punta Arenas	4.933					4.933
Talcahuano	4.856	425				5.281
Tocopilla	350					350
Valparaiso	15.195	3.597				18.792
Cuba: Habana						
Estados Unidos	1.013.454	3.454.326	416.950			4.914.730
Charlestown						
Los Angeles						
New Orleans	341.018	1.198.125	266.500			1.805.643
New York	672.436	2.138.881	180.450			2.991.767
Portland		13.450				13.450
São Pedro		10.051				10.051
Seattle		3.550				3.550
São Francisco		90.269				90.269
Panamá: Colon						
Paraguay: Assumpção						
Perú					142	142
Cavallo Cocho						
Iquitos					142	142
Trindade: Port of Spain	1.150					1.150
Uruguay	28.932	6.000		100	1.987	37.019
Cebolaty				100		
Montevideo	28.932	6.000			1.887	37.019
Paysandú						
S. Luiz						
Asia	54.193	19.045				73.238
Illa de Ceylão: Colombo						
Illa de Chipre: Larnaca						
Illa de Samos: Wathy	125	84				209
India Inglesa: Karatthy						
Indo-China Franceza: Saigon	450					450
Japão		872				872
Iokohama		863				863
Kobe		9				9
Tokio						
Russia: Batoum	250					250
Singapura: Singapura						
Turquia	53.368	18.089				71.457
Beyrouth	60	1.530				1.590
Bussorah						
Caiffa	5.000	125				5.125
Cesmek	250					250
Chios						
Djeddah	876					876
Ineboli						
Ismid		125				125
Jaffa	125					125
Jubali	375					375
Karasanda						
Latakia						
Latakia	1.375	125				1.500
Mersina	125	250				375
Metelino	250	125				375
Mitylene						
Mondania						
Pandermos	125					125
Porto Lagos	1.376					1.376
Rhodes	5.801					5.801
Samsomn						
Scio	30.245	15.638				45.883
Smyrna	7.025					7.025
Trebizonda	360	171				531
Tripoli						

Nº DE ORDEM	PORTOS DE DESTINO PORTS OF DESTINATION PORTS DE DESTINATION	PORTOS DE PROCEDENCIA PORTS OF SHIPMENT PORTS DE PROVENANCE					TOTAL
		1913	RIO	SANTOS	VICTORIA	BAHIA	
	<i>Europa</i>	903.301	6.547.077	37.639	91.486	18.678	7.688.081
	Allemanha	144.633	1.686.783	12.024	13.552	8.640	1.865.632
	Bremen	2.025	82.666	"	3.352	"	88.071
	Danzig	"	250	"	"	"	250
	Hamburgo	141.483	1.601.222	12.024	10.200	8.632	1.773.561
	Konigsberg	"	250	"	"	"	250
	Lubeck	1.125	"	"	"	"	1.125
	Stettin	"	2.375	"	"	"	2.375
	Austria-Hungria	239.391	764.458	5.000	7.975	"	1.016.824
	Fiume	7.947	23.342	"	31.189	"	39.136
	Trieste	231.544	741.116	5.000	7.975	"	985.635
	Belgica	83.868	334.988	19.600	292	6.240	444.988
	Antuerpia	83.868	334.987	19.600	292	6.240	444.987
	Bruges	"	"	"	"	"	"
	Bruxelas	"	1	"	"	"	1
	Bulgaria	2.975	"	"	"	"	2.975
	Burgas	725	"	"	"	"	725
	Varna	2.250	"	"	"	"	2.250
	Dinamarca	24.844	21.930	250	250	"	47.274
	Copenhague	24.719	21.930	250	250	"	47.149
	Kolding	125	"	"	"	"	125
	Randers	"	"	"	"	"	"
	França	226.121	1.576.405	"	44.399	19	1.846.944
	Bordô	825	19.192	"	11.077	"	31.094
	Boulogne	"	1	"	"	"	1
	Cherburgo	"	3	"	"	"	3
	Dunkerque	"	1	"	"	"	1
	Havre	91.199	1.460.090	"	25.795	19	1.577.103
	La Roche Palice	"	"	"	"	"	"
	Marselha	133.446	85.874	"	7.527	"	226.847
	Nantes	650	10.775	"	"	"	11.425
	Paris	1	544	"	"	"	545
	S. Nazaire	"	125	"	"	"	125
	Gibraltar : Gibraltar	8.750	1.364	"	"	"	10.114
	Grã-Bretanha	4.404	237.509	"	3.002	1.246	246.161
	Aberdeen	"	"	"	"	"	"
	Birmingham	"	"	"	"	"	"
	Glasgow	"	"	"	"	"	"
	Leeds	"	"	"	"	"	"
	Liverpool	"	30	"	"	1.245	1.275
	Londres	3.154	200.358	"	"	"	203.512
	Manchester	"	3	"	"	"	3
	New-Castle	"	1	"	"	"	1
	Sheffield	"	"	"	"	"	"
	Southampton	1.250	37.117	"	3.002	1	41.370
	Surrey	"	"	"	"	"	"
	Grecia	5.750	"	"	"	"	5.750
	Corfú	125	"	"	"	"	125
	Patras	125	"	"	"	"	125
	Pireu	5.125	"	"	"	"	5.125
	Syra	125	"	"	"	"	125
	Wathy	250	"	"	"	"	250
	Hespanha	11.775	96.053	"	1.100	"	108.928
	Alicante	"	625	"	"	"	625
	Almeria	4.200	"	"	"	"	4.200
	Avilez	"	250	"	"	"	250
	Barcelona	2.100	50.892	"	"	"	52.992
	Bilbao	"	2.689	"	"	"	2.689
	Cadiz	"	3.308	"	"	"	3.308
	Corumba	50	750	"	"	"	800
	Gijon	"	1.125	"	500	"	1.625
	Huelva	"	2.948	"	"	"	2.948
	Malaga	"	10.887	"	"	"	10.887
	Pasagos	"	"	"	"	"	"
	S. Sebastian	"	"	"	"	"	"
	Santander	125	4.250	"	"	"	4.375
	Sevilha	"	13.517	"	"	"	13.517
	Valencia	5.295	3.778	"	600	"	9.673
	Vigo	5	1.024	"	"	"	1.029
	Hollanda	7.540	1.471.557	500	1.000	2.500	1.483.097
	Amsterdã	3.540	531.268	"	1.000	"	534.808
	Rotterdam	4.000	940.289	500	1.000	2.500	948.289
	Ilha de Creta	1.750	"	"	"	"	1.750
	Candia	750	"	"	"	"	750
	Canã	1.000	"	"	"	"	1.000
	Retino	"	"	"	"	"	"
	Ilha de Malta : La Valleta	3.942	"	"	"	"	3.942
	Italia	37.162	181.592	15	18.340	17	237.126
	Ancona	550	125	"	1.376	"	2.051
	Bari	500	"	"	"	"	500
	Catania	100	60	"	"	"	160
	Genova	28.303	149.808	15	8.092	"	106.218
	Livorno	65	820	"	6.140	"	7.025
	Messina	125	"	"	"	"	125
	Napoles	2.174	12.716	"	1.775	"	16.682
	Palermo	4.595	126	"	"	"	4.721

PORTOS DE DESTINO PORTS OF DESTINATION PORTS DE DESTINATION	PORTOS DE PROCEDENCIA PORTS OF SHIPMENT PORTS DE PROVENANCE					TOTAL
	1913	RIO	SANTOS	VICTORIA	BAHIA	
Spezia	"	"	200	"	"	200
Susa	"	"	"	"	"	"
Veneza	750	17.737	"	"	957	19.444
Noruega	20.825	11.375	"	"	913	33.113
Arendal	375	"	"	"	"	375
Bergen	4.100	250	"	"	"	4.350
Brahestad	125	"	"	"	"	125
Christiania	12.425	10.625	"	"	125	23.175
Christiansand	375	"	"	"	"	375
Drammen	375	"	"	"	"	375
Drotheim	1.500	375	"	"	788	2.663
Laurvig	250	"	"	"	"	250
Stavanger	"	"	"	"	"	"
Skien	1.175	125	"	"	"	1.300
Tonsberg	125	"	"	"	"	125
Portos da Grã-Bretanha (à ordem) :	"	4.922	"	"	"	4.922
Falmouth	"	4.922	"	"	"	4.922
Portugal	5.109	570	"	"	288	5.983
Beira	"	"	"	"	16	16
Leixões	4.043	255	"	"	184	4.498
Lisbã	1.066	315	"	"	104	1.485
Porto	"	"	"	"	"	"
Rumania	6.351	750	"	"	"	7.101
Braila	1.625	"	"	"	"	1.625
Constanza	"	750	"	"	"	750
Galaiz	3.976	"	"	"	"	3.976
Kustendje	750	"	"	"	"	750
Sulina	"	"	"	"	"	"
Russia	23.735	2.000	"	"	"	25.735
Abo	375	"	"	"	"	375
Bjorneborg	"	"	"	"	"	"
Frederikshavn	"	"	"	"	"	"
Hango	375	"	"	"	"	375
Helsingfors	2.810	125	"	"	"	2.935
Kota	250	"	"	"	"	250
Norvrossisk	"	"	"	"	"	"
Liban	"	"	"	"	"	"
Odessa	13.125	250	"	"	"	13.375
Montyleno	125	"	"	"	"	125
Raumo	250	"	"	"	"	250
Rostov	"	"	"	"	"	"
S. Petersburgo	625	500	"	"	"	1.125
Ulaaborg	250	"	"	"	"	250
Viborg	5.300	1.125	"	"	"	6.425
Wasa	250	"	"	"	"	250
Suecia	68.963	142.446	250	"	375	212.034
Ahus	"	"	"	"	375	375
Gefle	10.375	"	"	"	"	10.375
Gothemburgo	7.500	50.051	"	"	"	57.551
Halmstad	1.750	"	"	"	"	1.750
Helsingborg	"	250	"	"	"	250
Hernesand	6.500	"	"	"	"	6.500
Hundikswal	2.000	"	"	"	"	2.000
Istad	"	"	"	"	"	"
Kalmar	625	"	"	"	"	625
Karlshamn	750	"	"	"	"	750
Karlskrona	"	"	"	"	"	"
Landskrona	"	"	"	"	"	"
Lulea	1.500	"	"	"	"	1.500
Malmo	500	10.500	"	"	"	11.000
Norkoping	3.875	250	"	"	"	4.125
Nykoping	"	"	"	"	"	"
Ornskoldsviks	2.500	"	"	"	"	2.500
Oskarshamn	"	"	"	"	"	"
Soderhamn	2.000	"	"	"	"	2.000
Stockolmo	25.038	81.145	250	"	"	106.483
Stugsund	1.000	"	"	"	"	1.000
Sundswal	3.000	"	"	"	"	3.000
Vestervik	"	"	"	"	"	"
Ystal	"	250	"	"	"	250
Turquia	65.313	12.375	"	"	"	77.688
Antivari	250	"	"	"	"	250
Cavalla	"	"	"	"	"	"
Constantinopla	56.500	12.375	"	"	"	68.875
Dardanellos	1.875	"	"	"	"	1.875
Dedagatch	625	"	"	"	"	625
Gallipoli	"	"	"	"	"	"
Frovesa	250	"	"	"	"	250
Rodosto	315	"	"	"	"	315
Sayada	"	"	"	"	"	"
Salonica	5.500	"	"	"	"	5.500
Oceania	"	"	"	"	"	"
Ilha de Java : Batavia	"	"	"	"	"	"
TOTAL PARA O EXTERIOR	2.441.060	10.229.245	484.589	91.636	20.919	13.267.449

Nº DE ORDEM	PORTOS DE DESTINO PORTS OF DESTINATION PORTS DE DESTINATION	PORTOS DE PROCEDENCIA PORTS OF SHIPMENT PORTS DE PROVENANCE					TOTAL	TOTAL			
		RIO	SANTOS	VICTORIA	BAHIA	OUTROS PORTOS		1915	1912	1911	1910
	Austria Hungria	124.273	236.687	"	2.972	"	363.932	1.016.824	957.886	967.477	689.035
	Fiume	4.802	8.096	"	"	"	12.898	31.189	10.425	22.170	9.560
	Trieste	119.471	228.591	"	2.972	"	351.034	905.635	930.461	944.707	679.476
	Belgica	38.858	163.982	7.525	850	3.381	214.596	444.988	405.583	338.723	324.566
	Antuerpia	38.858	163.982	7.525	850	3.381	214.596	444.987	405.583	338.723	324.566
	Bruges	"	"	"	"	"	"	"	"	"	"
	Bruxelas	"	"	"	"	"	"	1	"	"	"
	Bulgaria	350	"	"	"	"	350	2.975	3.601	4.875	2.650
	Burgas	125	"	"	"	"	125	725	751	1.250	875
	Dedeagatch	125	"	"	"	"	125	"	"	"	"
	Varna	100	"	"	"	"	100	2.250	2.850	3.625	1.775
	Dinamarca	30.408	60.609	250	"	"	91.267	47.274	47.875	21.530	23.541
	Aarhus	"	250	"	"	"	250	"	"	"	"
	Copenhague	30.408	60.359	250	"	"	91.017	47.149	47.075	21.530	23.541
	Kolding	"	"	"	"	"	"	125	"	"	"
	Randers	"	"	"	"	"	"	"	"	"	"
	França	237.866	798.961	"	45.407	1.611	1.083.845	1.846.944	1.187.268	874.928	669.496
	Bordões	3.790	16.489	"	6.500	207	26.986	31.094	44.337	30.347	25.074
	Boulogne	"	2	"	"	"	2	1	"	1	4
	Cheburgo	"	"	"	"	"	"	3	6	1	"
	Dunquerque	"	"	"	"	"	"	1	"	"	"
	Fontaine	130	"	"	"	"	130	"	"	"	"
	Havre	120.794	701.494	"	33.912	1.404	857.604	1.577.103	896.032	622.764	482.896
	La Rochele Palice	"	"	"	"	"	"	"	"	74	2
	Marselha	115.012	79.431	"	4.995	"	197.438	226.947	230.334	201.745	149.991
	Nantes	125	1.525	"	"	"	1.650	11.425	7.626	3.175	2.275
	Paris	15	20	"	"	"	35	345	1.033	821	254
	S. Nazaire	"	"	"	"	"	"	125	"	"	"
	Gibraltar: Gibraltar	9.675	1.400	"	"	"	11.075	10.114	4.902	5.975	2.781
	Grã Bretanha	5.395	305.153	"	2.316	3.955	316.819	246.161	171.201	270.114	217.763
	Aberdeen	"	"	"	"	"	"	"	1	"	"
	Birmingham	"	"	"	"	"	"	"	"	"	"
	Glasgow	"	"	"	"	"	"	"	"	1	"
	Leeds	"	"	"	"	"	"	"	"	1	"
	Liverpool	3.645	42	"	875	3.955	8.517	1.275	1.794	10.450	4.182
	Londres	1.750	302.331	"	"	"	304.081	205.512	115.442	181.630	166.515
	Manchester	"	"	"	"	"	"	3	5	"	3
	New Castle	"	"	"	"	"	"	1	"	2	"
	Sheffield	"	"	"	"	"	"	"	1	"	"
	Southampton	"	2.780	"	1.441	"	4.221	41.370	55.968	77.022	47.064
	Survey	"	"	"	"	"	"	"	"	"	1
	Grecia	17.000	"	"	"	"	17.000	5.750	3.377	2.875	4.350
	Corfú	"	"	"	"	"	"	125	"	125	100
	Patras	"	"	"	"	"	"	125	"	"	"
	Pireu	8.250	"	"	"	"	8.250	5.125	5.377	2.750	4.250
	Prevesa	125	"	"	"	"	125	"	"	"	"
	Salonica	8.625	"	"	"	"	8.625	"	"	"	"
	Syra	"	"	"	"	"	"	125	"	"	"
	Wathy	"	"	"	"	"	"	250	"	"	"
	Hespanha	11.185	86.009	"	650	250	98.094	108.928	107.519	85.639	79.447
	Alicante	"	875	"	"	"	875	625	625	475	375
	Almeria	2.900	14	"	"	"	2.914	4.200	5.721	1.650	"
	Aviz	500	125	"	"	"	625	250	875	375	750
	Barcelona	175	41.011	"	"	"	41.186	52.992	40.497	31.408	30.100
	Bilbao	125	915	"	"	"	1.040	2.699	3.194	1.768	1.600
	Cadiz	625	6.580	"	"	"	7.205	3.308	5.577	4.625	4.086
	Corunha	600	375	"	"	"	975	800	1.051	1.500	1.901
	Gijon	2.125	508	"	125	"	2.758	1.625	1.143	2.375	3.850
	Huelva	425	4.884	"	"	"	5.309	2.348	3.649	7.340	6.864
	Malaga	400	10.586	"	375	"	11.361	10.887	21.723	10.675	8.915
	Pasages	"	"	"	"	"	"	"	"	"	"
	S. Sebastian	"	550	"	"	"	550	"	"	"	408
	Santander	2.125	5.300	"	"	"	7.425	4.375	5.125	6.500	4.000
	Sevilha	225	10.948	"	"	"	11.173	13.517	12.162	11.116	13.181
	Valencia	200	1.600	"	150	"	1.950	9.673	4.325	3.550	2.225
	Vigo	760	1.738	"	"	250	2.748	1.029	1.852	1.720	1.181
	Hollanda	9.677	1.037.011	125	"	500	1.047.513	1.483.097	1.183.255	1.413.412	1.077.605
	Amsterdam	7.895	782.401	"	500	200	790.796	534.808	357.197	530.514	443.909
	Rotterdam	1.782	254.610	125	"	200	256.717	948.289	826.058	874.898	633.696
	Illa de Creta	750	"	"	"	"	750	1.750	625	1.375	875
	Candia	625	"	"	"	"	625	750	375	"	"
	Canéa	125	"	"	"	"	125	1.000	250	1.375	875
	Retino	"	"	"	"	"	"	"	"	"	"
	Illa de Malta: La Valleta	3.504	"	"	"	"	3.504	3.942	3.501	5.700	4.914
	Italia	126.933	465.601	"	7.668	"	600.142	237.126	205.605	204.933	186.393
	Ancona	316	250	"	499	"	1.065	2.051	2.570	1.625	879
	Bari	"	"	"	"	"	"	500	500	125	"
	Catania	"	"	"	"	"	"	160	"	"	28
	Genova	118.739	446.130	"	3.349	"	568.218	186.218	165.123	161.916	110.548
	Livorno	"	516	"	2.724	"	3.240	7.025	7.068	6.335	3.810
	Messina	"	"	"	"	"	"	125	"	"	"
	Napoles	1.644	6.574	"	786	"	9.004	16.682	8.925	14.770	8.390
	Palermo	5.932	5	"	"	"	5.937	4.721	2.675	1.995	876
	Sardenha	1	"	"	"	"	1	"	"	"	"
	Spezzia	"	"	"	"	"	"	200	"	160	110
	Susa	"	"	"	"	"	"	"	"	"	"
	Veneza	301	12.126	"	250	"	12.677	19.444	18.733	18.132	11.628

Nº DE ORDEM	PORTOS DE DESTINO PORTS OF DESTINATION PORTS DE DESTINATION	PORTOS DE PROCEDENCIA PORTS OF SHIPMENT PORTS DE PROVENANCE					TOTAL	TOTAL			
		RIO	SANTOS	VICTORIA	BAHIA	OUTROS PORTOS		1915	1912	1911	1910
	Noruega	64.183	61.892	125	1.425	"	127.625	33.113	34.026	22.600	23.592
	Alesund	550	"	"	"	"	550	"	"	"	125
	Arendal	875	"	"	"	"	875	375	"	"	1.150
	Bergen	11.075	"	"	550	"	12.425	4.350	5.249	1.500	"
	Brahestad	"	"	"	"	"	"	125	"	"	"
	Christiansand	37.433	61.892	"	"	"	99.325	23.175	19.055	17.275	18.868
	Drammen	1.950	"	"	"	"	1.950	375	375	"	"
	Drotheim	1.250	"	"	"	"	1.250	375	500	"	"
	Larvig	6.125	"	125	875	"	7.125	2.663	6.922	5.000	2.124
	Stavanger	250	"	"	"	"	250	250	125	"	"
	Skien	1.250	"	"	"	"	1.250	1.300	1.675	925	1.325
	Tonsberg	"	"	"	"	"	"	125	"	"	"
	Troudhjam	2.375	"	"	"	"	2.375	"	"	"	"
	Portos da Grã Bretanha (à ordem):	"	7.500	"	"	"	7.500	4.922	"	8.750	19.500
	Falmouth	"	"	"	"	"	"	"	"	"	"
	Portugal	7.748	102	"	242	1.300	9.392	5.983	4.389	2.918	2.700
	Baixa	"	"	"	"	"	"	50	"	"	"
	Leixões	5.235	15	"	202	898	6.348	4.498	3.847	1.827	1.664
	Lisboa	2.513	89	"	40	402	3.044	1.485	492	1.091	1.056
	Porto	"	"	"	"	"	"	"	"	"	"
	Romania	6.138	875	"	"	"	7.013	7.101	6.043	4.025	4.125
	Breila	2.013	250	"	"	"	2.263	1.625	2.214	1.325	250
	Constanza	125	"	"	"	"	125	750	"	"	"
	Galatz	3.500	625	"	"	"	4.125	3.976	2.454	1.425	1.125
	Kustendje	500	"	"	"	"	500	750	1.275	2.750	

EXPORTAÇÃO DE CAFÉ PARA O EXTERIOR (Portos de procedencia e exportadores)
COFFEE EXPORTS FOR FOREIGN COUNTRIES (Ports of shipment and exporters)
 EXPORTATION DE CAFÉ POUR L'ÉTRANGER (Ports de provenance et exportateurs)

SACCA }
 BAG } 60 kilos
 SAG }

Nº DE ORDEM	EXPORTADORES EXPORTERS EXPORTATEURS	PORTOS DE PROCEDENCIA PORTS OF SHIPMENT PORTS DE PROVENANCE					TOTAL
		RIO	SANTOS	VICTORIA	BAHIA	OUTROS PORTOS	
	A. Carlos Silva & C. ^{ia}			22.250			22.250
	A. Prado & C. ^{ia}						22.250
	Adolpho Schmidt & Filho	18.877					18.877
	Adriano Telles & C. ^{ia}	120					120
1	Aguiar & C. ^{ia}		2.083				2.083
	Alves Lima & C. ^{ia}						70
	Antunes dos Santos & C. ^{ia}		70				70
	Arbuckle & C. ^{ia}	42.512	204.287	17.500			344.299
	B. Pinheiro & C. ^{ia}		4.003				4.003
	Baldwin & C. ^{ia}						
	Barboza & C. ^{ia}						
	Barros Pentado & C. ^{ia}						
17	Bezerra Paes & C. ^{ia}						
	Brazilian Warrants		170				170
	C. Dabelow						
	C.-F. Lima & C. ^{ia}						
	C. Hellwig						
22	Carlo Pareto & C. ^{ia}						
	Carreresi & C. ^{ia}						
	Carvalho Simões & C. ^{ia}		11.200				11.200
	Castro Silva & C. ^{ia}	88.963					88.963
	Cerquinho Rinaldi & C. ^{ia}		486				486
26	Clarkson & C. ^{ia}	2.050					2.050
	Companhia Commercial			126.221			126.221
	Companhia Comercio de Café						
	Companhia Exportadora de Café						
	Companhia Prado Chaves						
29	Companhia Pugliese		888.777				888.777
	Companhia Sampaio Bueno		2.812				2.812
	Cooperativa Agricola Minas Geraes		1.250				1.250
	Cooperativa A. Espirito Santo	100					100
	Cooperativa Mineira Inhapiim						
	Correa Irmãos & C. ^{ia}						
	Cruz Duarte & C. ^{ia}						
31	Cunha Bueno & C. ^{ia}			188.850			188.850
	Dauntre & C. ^{ia}		600				600
	Davidson Pullen & C. ^{ia}						
	Delfim Martins		108.391				108.391
	Dias Garcia & C. ^{ia}	27.200					27.200
	Diebold & C. ^{ia}		248.623				248.623
	Diogenes C. Ferreira						
35	E. Johnston & C. ^{ia}		696.613				696.613
	Eugen Urban & C. ^{ia}	250.644	178.530				429.174
	Fabricio Gomes Pedrosa						
	F. Gaffrée	12.250					12.250
	F. Macchioratti		532				532
	F. Martinelli & C. ^{ia}						
	F. Mattarazzo & C. ^{ia}		1.627				1.627
41	Ferreira Junior & Saraiva		3				3
	Francisco Tenorio		8.050				8.050
	Frederik J. West						
	G.-W. Ennor & C. ^{ia}		97.145				97.145
	George Rosenheim						
	Godofredo da Fonseca		26.094				26.094
	Goulart & Cross						
	Gustav Trinks & C. ^{ia}		99.023				99.023
	Hard Rand & C. ^{ia}	286.673	686.772	129.750			1.013.195
	Henstckel Gaffrée & C. ^{ia}						
	Hermann Baasch	43.833					43.833
	Hermann Stoltz & C. ^{ia}		500				500
	Holworthy Ellis & C. ^{ia}						
	J. Cordeiro		57.902				57.902
	J. Zinzen & C. ^{ia}						
	John Moore & C. ^{ia}	1.821					1.821

EXPORTADORES (continuação) EXPORTERS (continued) EXPORTATEURS (suite)	PORTOS DE PROCEDENCIA PORTS OF SHIPMENT PORTS DE PROVENANCE					TOTAL
	RIO	SANTOS	VICTORIA	BAHIA	OUTROS PORTOS	
Karl Valais & C. ^{ia}						
Krische & C. ^{ia}		448.915				448.915
Langhauser & C. ^{ia}						
Leite & Santos		14.950				14.950
Leme Ferreira & C. ^{ia}		165.921				165.921
Leon Israel & Bros		537.403				537.403
Levy & C. ^{ia}		92.427				92.427
Lion & C. ^{ia}		45				45
Luiz Boher & C. ^{ia}	173.272					173.272
Mac. Kinlay Schmidt & C. ^{ia}	154.601					154.601
Mac. Laughlin & C. ^{ia}	36.180	75.621				109.801
Malta & C. ^{ia}						
Manoel Lopes de Oliveira Filho						
Michaelsen Wright & C. ^{ia}		935.063				935.063
Naumann Gepp & C. ^{ia}		1.395.623				1.395.623
Nienc & C. ^{ia}		187.060				187.060
Norton Megaw & C. ^{ia}	41.368					41.368
Nossuck & C. ^{ia}		267.605				267.605
Ornstein & C. ^{ia}	537.362					537.362
Oscar Marques & C. ^{ia}	204.346					204.346
P.-S. Nicolson & C. ^{ia}	650					650
Pamplona Priester & C. ^{ia}						
Pierre Pradez						
Pinheiro Ladeira & C. ^{ia}	69.494					69.494
Pinto & C. ^{ia}	156.623					156.623
Prado Chaves & C. ^{ia}						
Roberto do Couto	2.500					2.500
Robert Schuon	76.211					76.211
R. Alves Toledo & C. ^{ia}		497.189				497.189
Raphael Sampaio & C. ^{ia}		8.000				8.000
Raura & Forgas						
Rumbauer & C. ^{ia}						
Roxo & C. ^{ia}						
S.-A. de V. Raffard		1.829				1.829
S. Caldeira		41.447				41.447
Schmidt Frost & C. ^{ia}						
Sequeira & C. ^{ia}	2.060					2.060
Steali Irmão		800				800
Silva Gonçalves & C. ^{ia}		729.806				729.806
Société F. de C. Brésilienne		1.765				1.765
S.-A. Itapeva		2.069				2.069
S.-A. Martinelli						
Souza Queiroz Amaral & C. ^{ia}						
Stole Emerson & C. ^{ia}	16.117					16.117
T.-G. Cross						
Theodor Wills & C. ^{ia}	174.604	1.198.727				1.373.331
Troncoso Hermanos		317				317
Toledo Assumpção						
Whitaker Brotero & C. ^{ia}		120.371				120.371
W. Fechtenburg		15.850				15.850
Zenha Ramos & C. ^{ia}	200					200
Zerrenner Bülow & C. ^{ia}		164.313				164.313
Diversos	10.429	22.688	18	91.636	20.919	145.690
Total para o Exterior	2.441.060	10.229.245	484.589	91.636	20.919	13.267.449

EXPORTAÇÃO DE CAFÉ POR CABOTAGEM (Portos de procedencia e exportadores)
 COFFEE EXPORTS FOR COASTWISE (Ports of shipment and exporters)
 EXPORTATION DE CAFÉ PAR CABOTAGE (Ports de provenance et exportateurs)

SACCA }
 BAG } 60 kilos
 SAC }

No DE ORDEM	EXPORTADORES EXPORTERS EXPORTATEURS	PORTOS DE PROCEDENCIA PORTS OF SHIPMENT PORTS DE PROVENANCE 1913				EXPORTADORES EXPORTERS EXPORTATEURS
		RIO	SANTOS	VICTORIA	TOTAL	
	Arbuckle & C. ^{1a}					Arbuckle & C. ^{1a}
	A. Levy & C. ^{1a}					A. Levy & C. ^{1a}
	A. Prado & C. ^{1a}			7.775	7.775	A. Prado & C. ^{1a}
	Adolpho Schmidt & Filho	5.225			5.225	Adolpho Schmidt & Filho
	Alves Lima & C. ^{1a}					Alves Lima & C. ^{1a}
1 a 16	Barboza Albuquerque & C. ^{1a}					Barboza Albuquerque & C. ^{1a}
	Barros Pimentel & C. ^{1a}					Barros Pimentel & C. ^{1a}
	Brazilian Warrants		994		994	Brazilian Warrants
	Carlo Pareto & C. ^{1a}					Carlo Pareto & C. ^{1a}
	Carvalho Fernandes & C. ^{1a}					Carvalho Fernandes & C. ^{1a}
	Castro Silva & C. ^{1a}	32.481			32.481	Castro Silva & C. ^{1a}
17 a 21	Clarkson & C. ^{1a}					Clarkson & C. ^{1a}
17	Companhia Agricola Espirito Santo					Companhia Agricola Espirito Santo
18	Companhia Agricola Inhapi					Companhia Agricola Inhapi
	Companhia Commercial			110	110	Companhia Commercial
	Companhia Puglisi		146		146	Companhia Puglisi
22 a 25	Cruz Duarte & C. ^{1a}			1.270	1.270	Cruz Duarte & C. ^{1a}
23	D. Pereira & C. ^{1a}	1.876			1.876	D. Pereira & C. ^{1a}
	Dias Garcia & C. ^{1a}	1.383			1.383	Dias Garcia & C. ^{1a}
	Domingos J. de Almeida					Domingos J. de Almeida
26 a 28	E. Johnston & C. ^{1a}					E. Johnston & C. ^{1a}
	E. Negrão		634		634	E. Negrão
29 a 31	Eugen Urban & C. ^{1a}	72.806	2.296		75.102	Eugen Urban & C. ^{1a}
29	Fabricio G. Pedrosa	860			860	Fabricio G. Pedrosa
30	Fernandes Valente & C. ^{1a}					Fernandes Valente & C. ^{1a}
	Ferreira Junior & Saraiva					Ferreira Junior & Saraiva
	Francisco Sattamini & C. ^{1a}					Francisco Sattamini & C. ^{1a}
31 a 32	Franco & C. ^{1a}					Franco & C. ^{1a}
31 a	Freitas Oliveira & C. ^{1a}					Freitas Oliveira & C. ^{1a}
	Godofredo da Fonseca & C. ^{1a}					Godofredo da Fonseca & C. ^{1a}
10	G. Villaça & C. ^{1a}					G. Villaça & C. ^{1a}
5	Gomes Gordinho & C. ^{1a}					Gomes Gordinho & C. ^{1a}
	Gustav Trinks & C. ^{1a}		50		50	Gustav Trinks & C. ^{1a}
5	Hard Rand & C. ^{1a}					Hard Rand & C. ^{1a}
41	Hentschel Gaffrée					Hentschel Gaffrée
45	Herman Bausch	100			100	Herman Bausch
44	J. Rinaldo Coutinho					J. Rinaldo Coutinho
	J. Zinzen					J. Zinzen
	João Ozorio					João Ozorio
	John Moore	100			100	John Moore
1	Jorge Dias & Irmão					Jorge Dias & Irmão
0	José Maria Monteiro					José Maria Monteiro
	José Ribeiro de Souza					José Ribeiro de Souza
	Lage & Irmãos					Lage & Irmãos
	Lucio Fortunato					Lucio Fortunato
	Luiz Boher	480			480	Luiz Boher
	M. C. Aragão					M. C. Aragão
	M. Nazareth & C. ^{1a}					M. Nazareth & C. ^{1a}
	M. P. Teixeira & C. ^{1a}					M. P. Teixeira & C. ^{1a}
	Mac Kinlay Schmidt & C. ^{1a}	20.760			20.760	Mac Kinlay Schmidt & C. ^{1a}
	Magalhaes Cardozo & C. ^{1a}					Magalhaes Cardozo & C. ^{1a}

EXPORTADORES (continuação)
 EXPORTERS (continued)
 EXPORTATEURS (suite)

PORTOS DE PROCEDENCIA PORTS OF SHIPMENT PORTS DE PROVENANCE 1913

EXPORTADORES (continuação)
 EXPORTERS (continued)
 EXPORTATEURS (suite)

	PORTOS DE PROCEDENCIA PORTS OF SHIPMENT PORTS DE PROVENANCE 1913				
	RIO	SANTOS	VICTORIA	TOTAL	
Marcondes Goulart & C. ^{1a}					Marcondes Goulart & C. ^{1a}
Norton Megaw & C. ^{1a}					Norton Megaw & C. ^{1a}
Ornstein & C. ^{1a}	66.309			66.309	Ornstein & C. ^{1a}
Oscar Marques & C. ^{1a}	17.705			17.705	Oscar Marques & C. ^{1a}
Pierre Pradez					Pierre Pradez
Pinheiro & Ladeira	42			42	Pinheiro & Ladeira
Pinto & C. ^{1a}	28.573			28.573	Pinto & C. ^{1a}
Prado Chaves & C. ^{1a}					Prado Chaves & C. ^{1a}
Queiroz Moreira & C. ^{1a}	890			890	Queiroz Moreira & C. ^{1a}
R. Alves Toledo & C. ^{1a}		100		100	R. Alves Toledo & C. ^{1a}
Roberto Schoen & C. ^{1a}	1.815			1.815	Roberto Schoen & C. ^{1a}
Roseo & C. ^{1a}					Roseo & C. ^{1a}
S. Cabral & C. ^{1a}					S. Cabral & C. ^{1a}
S. Veiga & C. ^{1a}	65			65	S. Veiga & C. ^{1a}
Sequeira & C. ^{1a}	33.654			33.654	Sequeira & C. ^{1a}
Severo Jorge & C. ^{1a}					Severo Jorge & C. ^{1a}
Silva Gonçalves & C. ^{1a}					Silva Gonçalves & C. ^{1a}
Stole Emerson	754			754	Stole Emerson
Tancredo Porto & C. ^{1a}					Tancredo Porto & C. ^{1a}
Teixeira Borges & C. ^{1a}					Teixeira Borges & C. ^{1a}
Theodor Wille & C. ^{1a}	36.159	1.609		37.768	Theodor Wille & C. ^{1a}
Walter Brothers & C. ^{1a}					Walter Brothers & C. ^{1a}
Zenha Ramos & C. ^{1a}	23.462			23.462	Zenha Ramos & C. ^{1a}
Diversos	4.156	3.735	148	8.039	Diversos
Total de cabotagem	349.655	9.564	9.303	368.522	Total de cabotagem

EXPORTAÇÃO DE CAFÉ POR CABOTAGEM (Portos de procedencia e companhias de navios)
 COFFEE EXPORTS FOR COASTWISE (Ports of shipment and shipping companies)
 EXPORTATION DE CAFÉ PAR CABOTAGE (Ports de provenance et compagnies de navigation)

SACCA }
 BAG } 60 kilos
 SAC }

COMPANHIAS DE NAVIOS SHIPPING COMPANIES COMPAGNIES DE NAVIGATION	PORTOS DE PROCEDENCIA PORTS OF SHIPMENT PORTS DE PROVENANCE 1913				COMPANHIAS DE NAVIOS SHIPPING COMPANIES COMPAGNIES DE NAVIGATION
	RIO	SANTOS	VICTORIA	TOTAL	
C. Comercio e Navegação	139.766	8.154	3.740	152.022	C. Comercio e Navegação
C. Esperança Maritima					C. Esperança Maritima
Lloyd Brasileiro	94.484	382	2.985	97.851	Lloyd Brasileiro
Lloyd Real Hollandez					Lloyd Real Hollandez
Nathan & C. ^{1a}					Nathan & C. ^{1a}
C. Navegação Costeira	110.979	668	2.578	114.225	C. Navegação Costeira
C. Navegação Espirito Santo					C. Navegação Espirito Santo
E. Navegação Rio e S. Paulo					E. Navegação Rio e S. Paulo
Navegação Sul Rio Grande	1.885			1.885	Navegação Sul Rio Grande
Serviço Marítimo Rapido e Regular					Serviço Marítimo Rapido e Regular
Diversas nacionaes	2.539			2.539	Diversas nacionaes
— Austriacas					— Austriacas
Total de cabotagem	349.655	9.564	9.303	368.522	Total de cabotagem

EXPORTAÇÃO DE CAFÉ POR CABOTAGEM (Portos de procedencia e exportadores)
 COFFEE EXPORTS FOR COASTWISE (Ports of shipment and exporters)
 EXPORTATION DE CAFÉ PAR CABOTAGE (Ports de provenance et exportateurs)

SACCA }
 BAG } 60 kilos
 SAC }

Nº DE ORDEN	EXPORTADORES EXPORTERS EXPORTATEURS	PORTOS DE PROCEDENCIA PORTS OF SHIPMENT PORTS DE PROVENANCE				TOTAL				
		1914				1913	1912	1911	1910	1909
		RIO	SANTOS	VICTORIA	TOTAL					
	Arbuckle & C. ^{ia}						2.000			
	A. Levy & C. ^{ia}								1.517	
	A. Prado & C. ^{ia}			30.317	7.775	2.060	2.985	1.480		
	Adolpho Schmidt & Filho				5.225	19.594	13.005	510		
	Alves Lima & C. ^{ia}								604	
1 a 16	Barboza Albuquerque & C. ^{ia}							80	945	
	Barros Pimentel & C. ^{ia}								2.661	
	Brazilian Warrants		500			994			3.391	
	Carlo Pareto & C. ^{ia}							576	585	
	Carvalho Fernandes & C. ^{ia}								4.525	
	Castro Silva & C. ^{ia}	29.536			29.536	32.461	24.630	32.558	50.910	
	Clarkson & C. ^{ia}							275		
17 a 21	Companhia Agricola Espirito Santo						35.950	45.391	11.793	
17	Companhia Agricola Inhapi						1.716	20.158	14.453	
18	Companhia Commercial			2.049	2.049	110				
	Companhia Puglisi		368		368	146			847	
	Cruz Duarte & C. ^{ia}			1.625	1.625	1.270	2.050			
22 a 25	D. Pereira & C. ^{ia}					1.876	2.290	540		
	Dias Garcia & C. ^{ia}	855			855	1.383	1.709	410	640	
	Domíngos J. de Almeida								3.482	
26 a 28	E. Johnston & C. ^{ia}								87	
	E. Negreão		250		250	634			11.356	
29 a 31	Eugen Urban & C. ^{ia}	56.689	511		57.200	75.102	83.256	69.813	110.348	
	Fabricio G. Pedrosa	150			150	860	4.290	2.110		
29	Fernandes Valente & C. ^{ia}									
30	Ferreira Junior & Saraiva								2.330	
	Francisco Sattamini & C. ^{ia}									
	Franco & C. ^{ia}								612	
31a e 32	Freitas Oliveira & C. ^{ia}								160	
31a	Godofredo da Fonseca & C. ^{ia}									
	G. Villaga & C. ^{ia}								30.168	
10	Gomes Gordinho & C. ^{ia}								9.796	
5	Gustav Trinks & C. ^{ia}					50	46		1.439	
	Hard Rand & C. ^{ia}							304	2.526	
5	Hentschel Caffrè							770	1.820	
11	Hermann Baach	200			200	100				
43	J. Rinaldo Coutinho						50		368	
44	J. Zinzen								797	
	João Ozorio							1.426	8.465	
47	John Moore					100		515	4.390	
4	Jorge Dias e Irmão						120	650	1.115	
	José Maria Monteiro		1.509		1.509				280	
	José Ribeiro de Souza						2	479		
10	Lage & Irmãos							965	3.490	
	Lucio Fortunato								2.176	
	Luiz Boher					480				
	M. C. Aragão								100	
	M. Nazareth & C. ^{ia}								6.805	
	M. P. Feixeira & C. ^{ia}									
	Mac Kinlay Schmidt & C. ^{ia}	19.812			19.812	20.760	10.469	4.610	9.353	
	Magalhães Cardozo & C. ^{ia}									
	Marcondes Goulart & C. ^{ia}						1.223			

EXPORTADORES (continuação) EXPORTERS (continued) EXPORTATEURS (suite)	PORTOS DE PROCEDENCIA PORTS OF SHIPMENT PORTS DE PROVENANCE				TOTAL				
	1914				1913	1912	1911	1910	1909
	RIO	SANTOS	VICTORIA	TOTAL					
Norton Megaw & C. ^{ia}							200		
Ornstein & C. ^{ia}	54.273			54.273	66.309	35.824	33.879	47.349	37.716
Oscar Marques & C. ^{ia}	1.850			1.850	17.705	2.690			
Pierre Pradez							295	449	
Pinheiro & Ladeira	572			572	42	150	3.507	2.910	2.647
Pinto & C. ^{ia}	10.203			10.203	28.573	32.766	43.660	36.862	70.430
Prado Chaves & C. ^{ia}								3	5.397
Queiroz Moreira & C. ^{ia}					890	1.169	405		
R. Alves Toledo & C. ^{ia}					100				205
Roberto Schieum & C. ^{ia}	6.829			6.829	1.815				
Russo & C. ^{ia}							117	563	
S. Cabral & C. ^{ia}									75
S. Veiga & C. ^{ia}					65			20	75
Sequeira & C. ^{ia}	21.394			21.394	33.654	23.140	23.852	31.409	55.467
Severo Jorge & C. ^{ia}								20	30
Silva Gonçalves & C. ^{ia}									9.749
Stolo Emerson & C. ^{ia}	10.145			10.145	754				
Tancredo Porto & C. ^{ia}	2.113			2.113		10		1.399	
Toixeira Borges & C. ^{ia}						103	190	310	
Theodor Wille & C. ^{ia}	33.989	6.978		40.967	37.768	30.792	29.426	3.755	
Walter Brothers & C. ^{ia}							1.242	5.359	7.415
Zenha Ramos & C. ^{ia}	6.048			6.048	23.462	19.543	17.493	29.357	40.578
Diversos	1.235	1.408	2.991	5.634	8.039	3.982	3.215	4.412	18.364
Total de cabotagem	255.898	11.524	36.982	304.404	368.522	339.694	354.044	357.620	472.718

EXPORTAÇÃO DE CAFÉ POR CABOTAGEM (Portos de procedencia e companhias de navios)
 COFFEE EXPORTS FOR COASTWISE (Ports of shipment and shipping companies)
 EXPORTATION DE CAFÉ PAR CABOTAGE (Ports de provenance et compagnies de navigation)

SACCA }
 BAG } 60 kilos
 SAC }

COMPANHIAS DE NAVIOS SHIPPING COMPANIES COMPAGNIES DE NAVIGATION	PORTOS DE PROCEDENCIA PORTS OF SHIPMENT PORTS DE PROVENANCE				TOTAL				
	1914				1913	1912	1911	1910	1909
	RIO	SANTOS	VICTORIA	TOTAL					
C. Comercio e Navegação	52.780	3.248	13.850	69.878	152.022	138.575	98.874	85.225	164.132
C. Esperança Maritima						75.326	137.629	160.879	188.542
Lloyd Brasileiro	111.240	323	16.986	128.549	97.851			110	
Lloyd Real Hollandez								100	
Nathan & C. ^{ia}							81.753	99.631	105.964
C. Navegação Costeira	90.776	2.999	6.146	99.921	114.225	100.245		115	
C. Navegação Espirito Santo									
E. Navegação Ioepeck	977	4.557		5.534			2.500	16.704	5.742
E. Navegação Rio e S. Paulo							1.885	1.551	1.006
Navegação Sul Rio Grande								2.915	510
Serviço Marítimo Rapido e Regular									1.372
Diversas nacionaes	125	397		522	2.539	21.447	18.078	760	6.688
Austriacas						50			
Total de cabotagem	255.898	11.524	36.982	304.404	368.522	339.694	354.044	357.620	472.718

EMBARQUES DE CAFÉ
COFFEE SHIPMENTS
EMBARQUEMENTS DE CAFÉ

1913

SACCA
BAG } 60 kilos
SAC }

Nº
DE
ORDEM

1 a 16

17 a 21

17

18

22 a 25

23

26 a 28

29 a 31

29

30

31 a 32

31a

10

5

5

41

43

44

0

45

	RIO	NICHEROY	TRANSITO	TOTAL na bahia do RIO DE JANEIRO	SANTOS	TOTAL RIO e SANTOS
2º Semestre do anno de 1912	1.637.772	227.896	"	1.885.668	6.064.099	7.949.767
Janeiro	165.393	26.339	"	192.332	958.364	1.150.696
Fevereiro	170.365	21.363	"	191.728	604.798	796.526
Março	176.124	9.364	"	185.488	204.326	469.814
1º Trimestre do anno de 1913	511.882	57.666	"	569.548	1.847.488	2.417.036
9 Mezes da safra 1912/1913	2.109.654	285.562	"	2.395.216	7.911.587	10.306.803
Abril	172.670	5.916	"	178.586	185.726	364.312
Mai	125.942	13.532	"	139.474	305.630	445.113
Junho	132.508	19.095	"	151.603	379.153	530.756
2º Trimestre do anno de 1913	431.120	38.543	"	469.663	870.518	1.340.181
1º Semestre de 1913	943.002	96.209	"	1.039.211	2.718.006	3.757.217
Safra 1912/1913	2.600.774	324.105	"	2.924.879	8.782.105	11.706.984
Julho	163.474	15.674	"	179.148	536.460	715.608
Agosto	195.810	16.285	"	212.095	1.079.279	1.291.374
Setembro	267.469	26.685	"	294.153	1.423.881	1.718.034
3º Trimestre do anno de 1913	626.752	58.644	"	685.396	3.039.620	3.725.016
9 Mezes de 1913	1.569.754	154.853	"	1.724.607	5.757.626	7.482.233
Outubro	373.230	52.189	"	425.419	1.703.368	2.128.807
Novembro	295.833	49.863	"	345.696	1.309.084	1.745.580
Dezembro	236.151	28.008	"	264.159	1.184.133	1.448.292
4º Trimestre do anno de 1913	905.214	130.060	"	1.035.274	4.287.405	5.322.679
2º Semestre de 1913	1.531.966	188.704	"	1.720.670	7.327.025	9.047.695
Total do anno 1913	2.474.968	284.913	"	2.759.881	10.045.031	12.804.912

EMBARQUES DE CAFÉ
COFFEE SHIPMENTS
EMBARQUEMENTS DE CAFÉ

1914

SACCA
BAG } 60 kilos
SAC }

	RIO	NICHEROY	TRANSITO	TOTAL na bahia do RIO DE JANEIRO	SANTOS	TOTAL RIO e SANTOS
2º Semestre do anno de 1913	1.531.966	188.704	"	1.720.670	7.327.025	9.047.695
Janeiro	210.026	20.206	"	230.232	1.158.088	1.388.320
Fevereiro	166.810	16.504	"	183.314	761.052	944.366
Março	196.219	19.631	"	215.850	559.862	775.712
1º Trimestre do anno de 1914	573.055	56.341	"	629.396	2.479.002	3.208.398
9 Mezes da safra 1913/1914	2.105.021	245.035	"	2.350.056	9.800.027	12.356.090
Abril	214.358	22.679	"	237.037	490.042	727.079
Mai	151.997	13.067	"	165.064	453.346	598.410
Junho	186.169	15.952	"	202.121	541.891	744.012
2º Trimestre do anno de 1914	552.524	51.698	"	604.222	1.465.279	2.069.501
1º Semestre de 1914	1.125.579	108.039	"	1.233.618	3.944.281	5.177.899
Safra 1913/1914	2.657.545	296.743	"	2.954.288	11.271.306	14.225.594
Julho	241.488	35.056	"	276.544	469.197	745.741
Agosto	127.112	28.760	"	155.872	274.576	430.448
Setembro	110.189	8.754	"	118.943	712.244	831.187
3º Trimestre do anno de 1914	478.789	72.570	"	551.359	1.456.017	2.007.376
9 Mezes de 1914	1.604.368	180.599	"	1.784.967	6.400.298	7.385.265
Outubro	208.247	36.454	"	244.701	988.408	1.233.109
Novembro	195.489	18.150	"	213.639	1.102.644	1.316.283
Dezembro	287.734	28.031	"	315.765	1.092.050	1.407.815
4º Trimestre do anno de 1914	691.470	82.635	"	774.105	3.183.102	3.957.207
2º Semestre de 1914	1.170.259	155.295	"	1.325.554	4.639.119	5.964.673
Total do anno 1914	2.295.838	263.244	"	2.559.082	8.583.400	11.142.482
1913	2.474.968	284.913	"	2.759.881	10.045.031	12.804.912
1912	2.508.830	322.339	"	2.831.169	9.118.585	11.949.754
1911	2.077.810	253.285	"	2.331.095	8.785.620	11.116.715
1910	2.567.249	291.024	"	2.858.273	6.881.501	9.739.774
1909	2.894.855	411.952	"	3.306.807	13.392.808	16.699.615
1908	2.895.832	514.162	700	3.410.694	9.082.651	12.493.345
1907	3.552.327	318.352	5.000	3.870.679	11.639.741	15.515.420
1906	3.161.082	295.416	87.009	3.543.507	10.156.127	13.699.634
1905	2.807.325	190.730	103.060	3.101.115	7.418.881	10.519.996
1904	2.902.445	112.720	96.746	3.111.911	6.650.917	9.762.828
1903	4.005.935	121.081	167.070	4.294.084	7.986.780	12.280.864
1902	3.906.446	70.497	240.541	4.217.484	8.615.823	12.833.307
1901	4.307.169	164.804	252.690	4.724.663	9.642.088	14.366.751
Total da safra 1913/1914	2.657.545	296.743	"	2.954.288	11.271.306	14.225.594
1912/1913	2.600.774	324.105	"	2.924.879	8.782.105	11.706.984
1911/1912	2.159.153	272.980	"	2.432.133	9.183.371	11.615.504
1910/1911	2.147.841	251.845	"	2.399.686	9.501.164	11.900.850
1909/1910	3.146.279	323.626	"	3.469.905	10.281.942	13.751.847
1908/1909	2.558.528	507.003	700	3.065.231	9.355.893	12.422.124
1907/1908	3.625.835	442.616	"	4.068.451	8.444.463	12.512.904
1906/1907	3.312.693	278.069	50.609	3.641.271	13.964.618	17.595.889
1905/1906	2.980.485	247.635	123.060	3.351.180	7.300.583	10.651.763
1904/1905	2.601.693	117.390	87.746	2.806.829	7.145.803	9.952.632
1903/1904	3.747.901	118.959	164.671	4.031.531	6.496.199	10.517.730
1902/1903	3.852.105	86.941	144.694	4.083.740	8.554.045	12.637.785
1901/1902	4.563.685	136.968	333.454	5.034.117	9.681.688	14.715.805
1900/1901	2.658.385	149.660	109.350	2.917.395	7.853.621	10.770.916

VALOR MENSAL DAS SAHIDAS POR CABOTAGEM DE RIO E SANTOS
MONTHLY VALUE OF COFFEE EXPORTED FOR COASTWISE
VALEUR MENSUELLE DU CAFE EXPORTE PAR CABOTAGE

1913

SACCA
BAG } 60 kilos
SAC

No DE ORDEM	RIO			SANTOS			TOTAL		
	QUANTIDADE	VALOR POSTO A BORDO mil réis papel	EQUIVALENTE EM MIL RÉIS OURO Cambio 27 d.	QUANTIDADE	VALOR POSTO A BORDO mil réis papel	EQUIVALENTE em mil réis ouro Cambio 27 d.	QUANTIDADE	VALOR POSTO A BORDO mil réis papel	EQUIVALENTE EM MIL RÉIS OURO Cambio 27 d.
2° Semestre de 1912	139.488	8.158:4758	4.834:6518	1.167	69:0568	40:9228	150.655	8.227:5318	4.875:5738
Janeiro	25.810	1.337:6888	792:7048	"	"	"	25.810	1.337:6888	792:7048
Fevereiro	29.107	1.433:5378	849:3858	"	"	"	29.107	1.433:5378	849:3858
Março	35.378	1.596:3118	945:9628	"	"	"	35.378	1.596:3118	945:9628
1° Trimestre do anno de 1913	90.295	4.367:3368	2.588:0518	"	"	"	90.295	4.367:3368	2.588:0518
9 Mezes da safra de 1912/1913	239.783	12.525:8118	7.422:7028	1.167	69:0568	40:9228	240.950	12.594:8678	7.463:6248
Abril	27.118	1.179:6578	699:0568	50	2:5418	1:5068	27.168	1.182:1988	700:5628
Maió	27.660	1.201:7918	712:1728	"	"	"	27.660	1.201:7918	712:1728
Junho	36.083	1.403:9728	831:9848	"	"	"	36.083	1.403:9728	831:9848
2° Trimestre do anno de 1913	90.861	3.785:4208	2.243:2128	50	2:5418	1:5068	90.911	3.787:9618	2.244:7188
1° Semestre de 1913	181.156	8.152:7568	4.831:9638	50	2:5418	1:5068	181.206	8.155:2978	4.833:7098
Safra 1912/1913	330.644	16.311:2318	9.665:9148	1.217	71:5978	42:4288	331.861	16.382:8288	9.708:3428
Julho	37.180	1.355:1068	803:0268	"	"	"	37.180	1.355:1068	803:0268
Agosto	35.541	1.279:3718	758:1468	130	5:5618	3:3078	35.671	1.284:9538	761:4538
Setembro	21.496	777:8328	460:9378	"	"	"	21.496	777:8328	460:9378
3° Trimestre do anno de 1913	94.217	3.412:3098	2.022:1098	130	5:5818	3:3078	94.347	3.417:8908	2.025:4168
9 Mezes da safra de 1913	275.373	11.565:0658	6.853:3728	180	8:1228	4:8138	275.553	11.573:1878	6.858:1858
Outubro	31.378	1.297:9928	769:1818	"	"	"	31.378	1.297:9928	769:1818
Novembro	25.665	966:2268	572:5788	2	918	548	25.667	966:3178	572:6328
Dezembro	17.239	624:3958	370:0128	"	"	"	17.239	624:3958	370:0128
4° Trimestre do anno de 1913	74.282	2.888:6138	1.712:7618	2	918	548	74.284	2.888:7048	1.712:8158
2° Semestre de 1913	168.499	6.300:9228	3.734:8708	132	5:6728	3:3618	168.631	6.306:5948	3.738:2818
Total anno de 1913	349.655	14.453:6788	8.566:1338	182	8:2138	4:8678	349.837	14.461:8918	8.571:0008

VALOR MENSAL DAS SAHIDAS POR CABOTAGEM DE RIO E SANTOS
MONTHLY VALUE OF COFFEE EXPORTED FOR COASTWISE
VALEUR MENSUELLE DU CAFE EXPORTE PAR CABOTAGE

1914

SACCA
BAG } 60 kilos
SAC

	RIO			SANTOS			TOTAL		
	QUANTIDADE	VALOR POSTO A BORDO mil réis papel	EQUIVALENTE EM MIL RÉIS OURO Cambio 27 d.	QUANTIDADE	VALOR POSTO A BORDO mil réis papel	EQUIVALENTE em mil réis ouro Cambio 27 d.	QUANTIDADE	VALOR POSTO A BORDO mil réis papel	EQUIVALENTE EM MIL RÉIS OURO Cambio 27 d.
2° Semestre de 1913	168.499	6.300:9228	3.734:8708	132	5:6728	3:3618	168.631	6.306:5948	3.738:2818
Janeiro	27.350	1.007:7978	597:2138	1	448	268	27.351	1.007:8418	597:2598
Fevereiro	24.194	850:0598	503:7398	"	"	"	24.194	850:0598	503:7398
Março	26.633	902:4348	534:7768	"	"	"	26.633	902:4348	534:7768
1° Trimestre do anno de 1914	78.177	2.760:2908	1.635:7288	1	448	268	78.178	2.760:3348	1.635:7548
9 Mezes da safra de 1913/1914	246.676	9.061:9128	5.370:5988	133	5:7168	3:3878	246.809	9.068:9238	5.373:9858
Abril	17.485	590:8738	350:1478	"	"	"	17.485	590:8738	350:1478
Maió	18.377	633:7398	375:5498	"	"	"	18.377	633:7398	375:5498
Junho	23.387	823:6078	488:0638	"	"	"	23.387	823:6078	488:0638
2° Trimestre do anno de 1914	59.249	2.048:2198	1.213:7598	"	"	"	59.249	2.048:2198	1.213:7598
1° Semestre de 1914	137.426	4.808:5098	2.849:4878	1	448	268	137.427	4.808:5538	2.849:5138
Safra 1913-1914	305.925	11.109:4318	6.584:3578	133	5:7168	3:3878	306.058	11.115:1478	6.587:7448
Julho	19.342	648:8928	384:5298	"	"	"	19.342	648:8928	384:5298
Agosto	19.095	565:3148	280:3678	"	"	"	19.095	565:3148	280:3678
Setembro	19.172	562:8468	246:8978	"	"	"	19.172	562:8468	246:8978
3° Trimestre do anno de 1914	57.609	1.777:0528	911:7938	"	"	"	57.609	1.777:0528	911:7938
9 Mezes de 1914	195.035	6.585:5618	3.761:2808	1	448	268	195.036	6.585:6058	3.761:3068
Outubro	27.444	787:6638	363:7478	"	"	"	27.444	787:6638	363:7478
Novembro	14.489	404:0728	201:3348	"	"	"	14.489	404:0728	201:3348
Dezembro	18.930	552:2648	284:7618	120	5:0038	2:5808	19.050	557:2678	287:3418
4° Trimestre do anno de 1914	60.863	1.743:9998	849:8428	120	5:0038	2:5808	60.983	1.749:0028	852:4228
2° Semestre de 1914	118.472	3.521:0518	1.761:6358	120	5:0038	2:5808	118.592	3.526:0548	1.764:2158
Total do anno 1914	255.898	8.329:5608	4.611:1228	121	5:0478	2:6068	256.019	8.334:6078	4.613:7288
1913	349.655	14.453:6788	8.566:1338	182	8:2138	4:8678	349.837	14.461:8918	8.571:0008
1911	288.903	15.779:0728	9.350:5608	1.189	70:3728	41:7028	290.092	15.849:4448	9.392:2628
1910	278.413	13.736:3628	8.140:0678	161	8:6968	5:1548	279.574	13.745:0608	8.145:2218
1909	321.359	11.548:1718	6.879:0818	592	22:2998	14:1088	321.951	11.570:4708	6.895:1898
1908	354.294	10.920:9348	6.067:1798	1.195	38:1298	21:1828	355.489	10.959:0628	6.083:3618
1907	290.335	7.345:2598	4.011:0898	5.022	143:9498	86:4838	295.357	7.489:2088	4.097:5728
1906	301.123	7.549:4638	4.225:6938	37.980	1.097:1058	605:7428	339.103	8.636:5698	4.831:4358
1905	295.739	8.873:0268	5.208:2978	4.317	130:7838	75:3828	300.056	9.003:8098	5.233:6798
1904	292.423	9.222:0198	5.352:1838	2.479	69:9978	42:5488	294.902	9.292:0168	5.394:7318
1903	253.817	10.009:6948	4.494:8758	1.744	66:9718	31:7218	255.561	10.076:6658	4.526:5968
1902	268.052	7.480:1828	3.377:2908	820	25:4598	11:2528	268.872	7.505:6218	3.388:5428
1901	303.181	8.994:1588	3.931:9368	1.119	35:8298	15:5428	304.300	9.029:9878	3.947:4788
1900	245.080	8.367:4058	3.342:8098	5.489	185:4658	68:6458	250.569	8.552:9608	3.411:4538
Total da safra 1913/1914	305.925	11.109:4318	6.584:3578	133	5:7168	3:3878	306.058	11.115:1478	6.587:7448
1912/1913	330.644	16.311:2318	9.665:9148	1.217	71:5978	42:4288	331.861	16.382:8288	9.708:3428
1911/1912	267.563	14.329:0918	8.491:3148	184	9:9618	5:9038	267.747	14.339:0528	8.497:2178
1910/1911	303.305	12.982:1638	7.874:8208	593	22:3528	14:1398	303.898	13.004:5158	7.888:9598
1909/1910	366.076	11.591:2528	6.500:7958	891	28:5298	15:8498	366.967	11.619:7818	6.516:6448
1908/1909	339.315	9.302:1398	5.093:0488	3.198	87:2438	53:0678	332.513	9.399:3628	5.146:1358
1907/1908	249.052	6.208:1598	3.459:7778	24.206	735:4508	410:3308	273.255	6.941:6098	3.870:1078
1906/1907	322.722	8.792:4408	5.052:3978	19.880	540:8118	303:3018	342.602	9.333:2518	5.365:6888
1905/1906	289.507	8.775:4168	5.290:9338	1.351	38:2298	24:1058	290.858	8.813:6458	5.305:0388
1904/1905	274.758	10.134:2158	5.058:3568	2.947	97:5588	51:8578	277.705	10.231:7738	5.110:2138
1903/1904	248.349	8.274:5648	3.682:0448	890	31:0228	13:3358	249.239	8.305:5858	3.695:3798
1902/1903	295.675	8.387:5708	3.722:8888	476	14:6438	6:3998	296.151	8.402:2158	3.728:2878
1901/1902	268.143	8.251:9358	3.532:6058	1.891	66:4618	28:8478	270.034	8.315:4198	3.561:4528
1900/1901	243.861	10.787:0098	3.898:8708	5.028	182:7228	63:2968	248.889	10.969:7308	3.962:1668

VALOR MENSAL DA EXPORTAÇÃO DE CAFÉ PARA O EXTERIOR
MONTHLY VALUE OF COFFEE EXPORTED FOR FOREIGN COUNTRIES
VALEUR MENSUELLE DU CAFÉ EXPORTÉ POUR LES PAYS ÉTRANGERS

SACCA BAG S.A.C. 60 kilos

1913

Nº DE ORDEM

Nº DE ORDEM	RIO			SANTOS			QUANTIDADE	VICTORIA			BAHIA			OUTROS PORTOS			TOTAL		
	QUANTIDADE	VALOR POSTO A BORDO mil réis papel	EQUIVALENTE em mil réis ouro Cambio 27 d.	QUANTIDADE	VALOR POSTO A BORDO mil réis papel	EQUIVALENTE em mil réis ouro Cambio 27 d.		VALOR POSTO A BORDO mil réis papel	EQUIVALENTE em mil réis ouro Cambio 27 d.	QUANTIDADE	VALOR POSTO A BORDO mil réis papel	EQUIVALENTE em mil réis ouro Cambio 27 d.	QUANTIDADE	VALOR POSTO A BORDO mil réis papel	EQUIVALENTE em mil réis ouro Cambio 27 d.	QUANTIDADE	VALOR POSTO A BORDO mil réis papel	EQUIVALENTE em mil réis ouro Cambio 26 d.	
2º Semestre de 1912	1.692.941	92.762:837\$	54.970:569\$	5.880.522	348.551:280\$	206.548:907\$	247.10	13.018:316\$	7.714:559\$	131.365	6.756:946\$	4.004:116\$	19.237	1.016:085\$	602:122\$	7.971.152	462.105:464\$	273.840:273\$	
Janeiro	196.692	10.194:207\$	6.041:011\$	1.148.656	64.925:000\$	38.474:074\$	39.850	1.963:599\$	1.163:614\$	13.099	688:796\$	403:176\$	72	4:856\$	2:878\$	1.398.369	77.776:458\$	46.039:755\$	
Fevereiro	145.715	7.076:451\$	4.193:452\$	618.896	33.912:295\$	20.066:175\$	33.392	1.601:954\$	949:306\$	10.388	483:836\$	286:777\$	208	7:681\$	4:552\$	806.975	43.082:317\$	25.530:262\$	
Março	168.355	7.596:444\$	4.501:596\$	346.208	18.463:130\$	10.941:114\$	46.300	2.023:137\$	1.198:896\$	6.861	311:768\$	184:751\$	106	6:866\$	4:070\$	568.230	28.401:345\$	16.830:427\$	
1º Trimestre do ano de 1913	508.760	24.867:102\$	14.736:059\$	2.113.760	117.300:425\$	69.511:363\$	119.538	5.588:690\$	3.311:816\$	30.948	1.484:500\$	879:704\$	386	19:403\$	11:500\$	2.773.572	149.260:120\$	88.450:442\$	
9 Mezes da safra 1912/1913	1.201.701	117.629:939\$	69.706:628\$	7.994.282	465.851:705\$	276.060:270\$	202.85	18.607:006\$	11.026:376\$	162.253	8.241:440\$	4.883:820\$	19.625	1.035:488\$	613:622\$	19.744:724	611.365:584\$	363.290:715\$	
Abril	164.523	7.156:896\$	4.241:124\$	176.697	8.978:617\$	5.320:662\$	38.53	1.606:114\$	951:771\$	8.333	368:867\$	218:597\$	26	1:550\$	919\$	538.094	18.112:044\$	10.735:065\$	
Maior	193.457	4.754:836\$	2.817:716\$	290.035	14.620:944\$	8.664:263\$	31.88	1.291:118\$	765:107\$	5.809	164:905\$	97:720\$	17	836\$	496\$	454.298	20.832:697\$	12.345:302\$	
Junho	120.818	4.700:960\$	2.785:769\$	351.973	15.834:017\$	9.383:121\$	23.803	853:641\$	505:861\$	4.160	173:899\$	103:111\$	22	1:031\$	611\$	499.976	21.563:656\$	12.778:465\$	
2º Trimestre do ano de 1913	394.778	16.612:760\$	9.844:599\$	818.705	39.433:578\$	23.368:046\$	92.36	3.750:873\$	2.222:739\$	16.302	707:769\$	419:418\$	65	3:417\$	2:026\$	1.322.368	60.508:397\$	35.858:828\$	
1º Semestre de 1913	903.538	41.479:862\$	24.580:658\$	2.932.465	156.734:003\$	92.879:408\$	222.23	9.339:563\$	5.534:555\$	47.250	2.194:368\$	1.299:128\$	151	21:820\$	13:526\$	4.065.940	209.768:517\$	134.367:470\$	
Safra 1912/1913	2.596.479	134.242:699\$	79.551:227\$	8.812.987	505.285:283\$	299.428:316\$	459.33	22.357:879\$	13.249:114\$	178.555	8.949:215\$	5.302:238\$	19.688	1.038:905\$	615:648\$	12.067.092	671.873:981\$	398.147:543\$	
Julho	110.373	4.022:785\$	2.383:873\$	519.287	22.430:907\$	13.202:442\$	23.820	815:210\$	483:087\$	2.403	92:529\$	54:832\$	3	121\$	72\$	655.605	27.361:642\$	16.214:305\$	
Agosto	193.787	6.975:760\$	4.133:794\$	1.091.778	46.872:408\$	27.776:242\$	43.83	1.499:069\$	888:331\$	2.639	97:796\$	57:854\$	80	3:996\$	2:368\$	1.332:120	55.449:021\$	32.858:679\$	
Setembro	266.690	9.650:169\$	5.718:619\$	1.299.687	56.517:282\$	33.491:723\$	19.78	679:101\$	402:430\$	3.821	134:043\$	79:433\$	310	16:915\$	10:025\$	1.690.258	66.997:510\$	39.702:228\$	
3º Trimestre do ano de 1913	570.850	20.648:714\$	12.236:276\$	2.910.762	125.820:687\$	74.560:407\$	87.115	2.993:370\$	1.773:848\$	8.863	324:370\$	192:219\$	393	21:032\$	12:463\$	3.577.983	149.808:173\$	88.775:213\$	
9 Mezes de 1913	1.474.388	62.138:576\$	36.816:934\$	5.843.227	282.554:690\$	167.449:816\$	209.33	12.332:933\$	7.308:498\$	56.113	2.516:639\$	1.491:341\$	844	43:862\$	26:989\$	7.673.923	359.576:690\$	213.082:483\$	
Outubro	358.491	14.829:449\$	8.787:821\$	1.627.369	81.029:468\$	49.017:462\$	75.265	2.898:328\$	1.717:628\$	18.386	772:506\$	457:781\$	3.817	142:544\$	84:471\$	2.081.316	99.672:295\$	59.065:063\$	
Novembro	336.097	12.653:247\$	7.498:221\$	1.451.961	66.157:724\$	39.204:577\$	31.88	1.139:966\$	675:535\$	12.212	465:081\$	275:604\$	6.384	266:974\$	158:207\$	1.838.454	80.682:992\$	47.812:144\$	
Dezembro	272.004	9.054:863\$	5.839:919\$	1.306.688	50.257:781\$	34.623:129\$	80.165	2.759:968\$	1.635:537\$	4.925	481:259\$	285:191\$	9.874	363:825\$	227:451\$	1.673.756	71.737:696\$	42.511:227\$	
4º Trimestre do ano de 1913	966.672	37.337:559\$	22.125:961\$	4.386.018	205.444:973\$	121.745:168\$	183.238	6.798:262\$	4.028:600\$	35.523	1.718:746\$	1.018:576\$	20.075	793:343\$	470:129\$	5.233.526	252.092:983\$	149.388:434\$	
2º Semestre de 1913	1.637.622	57.986:279\$	34.362:237\$	7.206.780	331.265:060\$	196.306:575\$	272.337	9.791:632\$	5.802:448\$	44.386	2.043:216\$	1.210.705\$	20.468	814:875\$	482:592\$	9.171.509	401.901:150\$	238.163:647\$	
Total do ano 1913	2.441.060	99.466:135\$	58.942:895\$	10.229.245	487.999:663\$	289.184:984\$	484.58	19.131:195\$	11.337:003\$	91.636	4.235:485\$	2.509:917\$	20.919	837:195\$	496:118\$	13.267.449	611.669:673\$	362.470:917\$	

55
74
86
64

VALOR MENSAL DA EXPORTAÇÃO
MONTHLY VALUE OF COFFEE
VALEUR MENSUELLE DU CAFE

DE CAFE PARA O EXTERIOR
EXPORTED FOR FOREIGN COUNTRIES
EXPORTE POUR LES PAYS ETRANGERS

SACCA
BAG 60 kilos
SAC

No DE Ordem	RIO			SANTOS			VICTORIA			BAHIA			OUTROS PORTOS			TOTAL		
	QUANTIDADE	VALOR POSTO A BORDO mil reis papel	EQUIVALENTE em mil reis ouro Cambio 27 d.	QUANTIDADE	VALOR POSTO A BORDO mil reis papel	EQUIVALENTE em mil reis ouro Cambio 27 d.	VALOR POSTO A BORDO mil reis papel	EQUIVALENTE em mil reis ouro Cambio 27 d.	QUANTIDADE	VALOR POSTO A BORDO mil reis papel	EQUIVALENTE em mil reis ouro Cambio 27 d.	QUANTIDADE	VALOR POSTO A BORDO mil reis papel	EQUIVALENTE em mil reis ouro Cambio 27 d.	QUANTIDADE	VALOR POSTO A BORDO mil reis papel	EQUIVALENTE em mil reis ouro Cambio 27 d.	
2º Semestre de 1913	1.537.522	57.986:273s	34.362:237s	7.296.780	331.265:660s	196.305:575s	272.333	9.791:632s	5.802:448s	44.386	2.043:216s	1.210:795s	20.468	814:375s	482:592s	9.171.509	401.901:156s	238.163:617s
Janeiro	231.003	8.545:201s	5.063:823s	1.128.792	49.603:194s	29.447:810s	53.265	1.867:402s	1.106:644s	6.435	227:059s	134:553s	3.660	134:665s	79:801s	1.424.073	60.467:581s	35.832:640s
Fevereiro	158.054	5.553:244s	3.290:811s	822.083	35.753:165s	21.187:061s	45.665	1.521:508s	901:634s	11.510	413:324s	244:933s	1.046	37:257s	22:078s	1.039.136	43.279:498s	25.646:517s
Março	186.974	6.335:434s	3.754:331s	558.565	23.710:748s	14.050:814s	60.402	1.938:150s	1.148:521s	4.818	177:499s	105:105s	1.538	54:117s	32:069s	812.303	32.215:928s	19.090:920s
1º Trimestre do anno de 1914	576.931	20.433:879s	12.108:965s	2.510.210	109.157:107s	64.685:694s	159.331	5.327:100s	3.156:799s	22.763	817:882s	484:671s	6.244	226:639s	133:948s	3.275.512	135.962:007s	80.570:077s
9 Meses da safra 1913/1914	1.114.353	78.420:162s	46.471:202s	9.807.020	440.422:767s	260.591:269s	441.665	15.118:732s	8.950:237s	67.139	2.861:008s	1.695:369s	26.711	1.030:311s	616:549s	12.437.621	537.863:167s	318.731:524s
Abril	216.850	7.327:365s	4.342:142s	466.960	19.941:608s	11.817:297s	34.635	1.108:077s	656:638s	3.636	114:265s	67:713s	4.196	146:000s	86:519s	726.257	28.637:596s	16.970:309s
Mai	154.816	5.338:901s	3.163:793s	428.417	18.474:267s	10.947:714s	48.166	1.574:306s	932:922s	6.324	216:933s	128:553s	5.706	124:737s	73:913s	573.257	25.729:144s	15.246:900s
Junho	176.933	6.230:953s	3.692:417s	589.602	25.468:817s	15.092:632s	22.366	747:382s	442:893s	10.815	771:276s	220:015s	5.335	118:540s	70:246s	803.049	32.036:968s	19.518:203s
2º Trimestre do anno de 1914	548.579	18.897:219s	11.198:352s	1.484.979	63.884:773s	37.857:643s	105.107	3.429:765s	2.032:453s	20.773	702:474s	416:281s	11.237	389:277s	230:683s	2.170.735	87.303:508s	51.735:412s
1º Semestre de 1914	1.155.510	39.331:098s	23.307:917s	3.995.219	173.041:880s	102.543:377s	394.391	8.756:895s	5.189:292s	43.539	1.520:356s	900:952s	17.381	615:316s	364:631s	5.396.217	223.265:515s	132.305:480s
Safra 1913/1914	2.663.032	97.317:371s	57.669:554s	11.291.999	504.307:540s	298.848:912s	536.851	18.548:497s	10.991:700s	87.922	3.563:372s	2.111:747s	37.949	1.429:691s	847:223s	14.617.756	625.166:671s	370.469:136s
Julio	222.192	7.454:171s	4.417:287s	403.267	17.531:450s	10.389:007s	46.065	1.461:015s	855:787s	6.235	217:398s	128:820s	2.009	71:200s	42:195s	679.709	26.735:234s	15.843:102s
Agosto	157.403	4.659:968s	2.311:107s	211.490	8.129:678s	4.031:906s	25.365	502:194s	250:225s	6.200	350:331s	20	2.633	300:	149s	395.333	13.564:570s	6.727:336s
Setembro	86.608	2.542:611s	1.115:335s	715.551	27.336:019s	11.901:147s	25.599	705:209s	309:346s	4.309	159:395s	69:920s	698	21:431s	9:401s	832.756	30.764:665s	15.495:146s
3º Trimestre do anno de 1914	466.203	14.656:750s	7.843:729s	1.330.308	52.997:145s	26.412:639s	97.881	2.872:610s	1.525:463s	12.559	445:033s	232:592s	2.727	92:931s	51:743s	1.908.798	71.064:469s	36.065:586s
9 Meses de 1914	1.591.713	53.987:848s	31.151:946s	5.325.547	226.039:025s	128.955:396s	361.383	11.629:475s	6.714:719s	56.095	1.965:389s	1.133:544s	29.298	708:247s	416:314s	7.355.045	294.329:984s	168.371:075s
Outubro	221.190	6.348:318s	2.931:689s	1.031.341	39.007:010s	18.014:023s	37.000	995:337s	459:652s	5.669	213:245s	98:478s	3.256	102:154s	47:175s	1.288.456	46.666:894s	21.551:017s
Novembro	195.151	5.442:410s	2.711:756s	1.091.695	41.060:800s	20.460:154s	19.239	502:194s	250:225s	6.200	230:119s	114:660s	2.633	75:140s	37:440s	1.304.029	47.310:745s	23.573:235s
Dezembro	216.504	6.316:914s	3.257:159s	1.054.994	43.906:294s	22.680:433s	35.366	978:621s	504:602s	2.252	65:209s	33:623s	1.794	52:757s	27:192s	1.311.294	51.399:775s	26.503:009s
4º Trimestre do anno de 1914	632.845	18.107:642s	8.900:604s	3.168.030	124.054:984s	61.153:610s	92.800	2.476:152s	1.214:479s	14.121	508:573s	246:761s	7.683	230:931s	111:807s	3.914.679	145.377:382s	71.627:261s
2º Semestre de 1914	1.099.048	32.764:392s	16.744:353s	4.498:458	177.052:129s	87.563:069s	189.991	5.343:762s	2.739:942s	26.680	953:006s	439:353s	10.349	322:962s	163:569s	5.823.477	216.441:561s	107.692:837s
Total do anno 1914	2.224.558	72.095:490s	40.051:650s	8.493.557	350.094:009s	190.109:006s	453.881	14.165:627s	7.929:194s	70.216	2.473:962s	1.380:305s	27.891	938:278s	528:181s	11.269.724	439.707:366s	239.998:336s
1913	2.441.060	99.466:135s	58.942:895s	10.289.245	487.989:663s	289.184:984s	494.380	19.131:195s	11.337:003s	91.636	4.235:485s	2.509:917s	20.919	837:195s	496:118s	13.267.449	611.669:673s	362.470:917s
1912	2.502.010	137.139:555s	81.267:894s	8.934.719	527.511:843s	312.599:609s	433.644	22.925:127s	13.585:265s	178.507	9.117:715s	5.403:090s	31.423	1.676:945s	993:742s	12.080.303	698.371:183s	413.849:588s
1911	1.983.529	101.280:286s	59.966:340s	8.719.742	477.653:310s	282.819:697s	276.777	15.902:525s	8.232:405s	230.526	11.251:311s	6.663:239s	47.228	2.431:508s	1.440:160s	11.257.802	606.528:949s	359.121:841s
1910	2.476.039	91.731:861s	54.866:429s	6.834.712	278.543:157s	173.388:729s	260.072	9.106:653s	5.380:403s	134.988	5.377:860s	3.253:588s	17.927	794:019s	432:304s	9.723.738	385.493:560s	237.301:453s
1909	2.967.943	91.165:769s	50.781:032s	13.453.104	420.323:314s	239.323:205s	289.055	8.742:919s	4.868:192s	148.323	4.240:541s	2.363:243s	19.927	737:166s	221:399s	16.880.696	553.869:709s	297.567:078s
1908	3.062.268	77.833:604s	43.289:246s	8.940.149	275.094:110s	152.062:060s	476.400	11.200:402s	6.228:974s	165.515	3.742:152s	2.081:138s	15.125	415:076s	230:838s	12.658.457	368.285:424s	204.793:165s
1907	3.525.889	94.812:477s	53.219:151s	11.470.116	340.776:137s	190.480:404s	460.890	10.603:163s	6.344:741s	221.452	5.464:044s	3.047:283s	18.980	547:939s	305:262s	15.680.172	453.764:571s	253.858:345s
1906	3.193.557	94.167:248s	55.614:832s	10.166.257	306.355:940s	479.211:921s	356.376	10.603:163s	6.344:741s	221.452	6.398:078s	3.784:585s	28.158	875:504s	518:446s	13.965.800	418.399:742s	245.474:525s
1905	2.773.188	87.408:200s	51.285:175s	7.453.782	218.557:709s	128.555:161s	381.027	12.177:149s	7.016:891s	183.374	5.600:004s	3.202:443s	29.320	938:110s	321:023s	10.024.536	391.587:529s	177.400:617s
1904	2.856.761	114.928:441s	51.735:986s	6.571.509	253.087:263s	115.047:281s	403.391	17.202:283s	7.732:234s	151.401	5.652:972s	2.564:093s	21.501	716:570s	321:023s	10.024.536	391.587:529s	177.400:617s
1903	4.111.805	119.936:933s	52.694:456s	7.994.395	241.318:878s	106.710:924s	400.000	14.551:434s	6.419:546s	307.290	7.881:411s	3.474:222s	22.819	608:988s	267:742s	12.827.239	384.297:644s	169.566:890s
1902	3.883.509	115.112:300s	50.776:775s	8.714.182	270.163:630s	123.053:847s	373.366	10.647:632s	4.695:739s	163.979	4.326:569s	1.901:286s	22.210	590:386s	258:661s	13.157.383	409.840:526s	180.686:308s
1901	4.522.727	147.721:568s	61.740:454s	9.613.000	342.537:736s	143.255:369s	361.465	11.563:130s	4.860:582s	246.283	7.202:509s	3.052:638s	16.319	573:068s	240:657s	14.759.845	509.588:011s	213.152:700s
Total da safra 1913/1914	2.663.032	97.317:371s	57.669:554s	11.291.999	504.307:540s	298.848:912s	536.851	18.548:497s	10.991:700s	87.922	3.563:372s	2.111:747s	37.949	1.429:691s	847:223s	14.617.756	625.166:671s	370.469:136s
1912/1913	2.596.479	134.242:699s	79.551:227s	8.812.987	505.285:283s	299.428:316s	469.355	22.357:879s	13.249:114s	178.555	8.949:215s	5.302:238s	19.688	1.036:905s	615:648s	12.067.092	671.873:981s	398.147:545s
1911/1912	2.105.551	113.302:168s	67.142:026s	9.140.550	527.118:541s	312.366:542s	380.697	20.413:866s	12.097:101s	224.922	11.294:779s	6.683:202s	48.945	2.618:235s	1.551:545s	11.908.825	674.747:579s	399.860:416s
1910/1911	2.028.923	85.849:330s	52.513:693s	9.432.133	406.628:741s	249.089:082s	189.899	7.883:579s	4.791:088s	151.216</								

SUPPRIMENTO VISIVEL DO MUNDO NO DIA 1º DE CADA MEZ (Segundo os Algarismos da Bolsa de Café de Nova-York) WORLD'S VISIBLE SUPPLY ON THE 1st OF EACH MONTH APPROVISIONNEMENT VISIBILE DU MONDE AU PREMIER DE CHAQUE MOIS

SACCA BAG 60 kilos SAC

Table with 13 columns: MEZES, 1903, 1904, 1905, 1906, 1907, 1908, 1909, 1910, 1911, 1912, 1913, 1914. Rows include months from Janeiro to Dezembro.

ENTREGAS NA EUROPA

DELIVERIES IN EUROPE

REMISES EN EUROPE

Table with 13 columns: 6 Mezes da safra, Janeiro, Fevereiro, Março, 1º Trimestre do anno, 9 Mezes da safra, Abril, Maio, Junho, 2º Trimestre do anno, 1ª Semestre do anno, Safra, Julho, Agosto, Setembro, 3º Trimestre do anno, 9 Mezes do anno, Outubro, Novembro, Dezembro, 4º Trimestre do anno, 2ª Semestre do anno, Total do anno.

ENTREGAS NOS ESTADOS-UNIDOS

DELIVERIES IN THE UNITED STATES

REMISES AUX ETATS-UNIS

Table with 13 columns: 6 Mezes da safra, Janeiro, Fevereiro, Março, 1º Trimestre do anno, 9 Mezes da safra, Abril, Maio, Junho, 2º Trimestre do anno, 1ª Semestre do anno, Safra, Julho, Agosto, Setembro, 3º Trimestre do anno, 9 Mezes do anno, Outubro, Novembro, Dezembro, 4º Trimestre do anno, 2ª Semestre do anno, Total do anno.

EXISTENCIA DE CAFÉ COFFEE STOCKS STOCKS DE CAFE

SACCA BAG 60 kilogs SAC

Table with 7 columns: NO FIM DE CADA MEZ IN THE END OF EACH MONTH A LA FIN DE CHAQUE MOIS, RIO, SOBRE AGUA, EM NICTHEROY, TOTAL GERAL na BAHIA do RIO DE JANEIRO, SANTOS, TOTAL RIO DE JANEIRO e SANTOS. Rows include dates from Em 31 de Janeiro de 1913 to Em 31 de Dezembro de 1914, and sections for ANNO and SAFRA.

Nº
DE
ORDEN

1 a 16

17 a 21
17
18

22 a 25
23

26 a 28

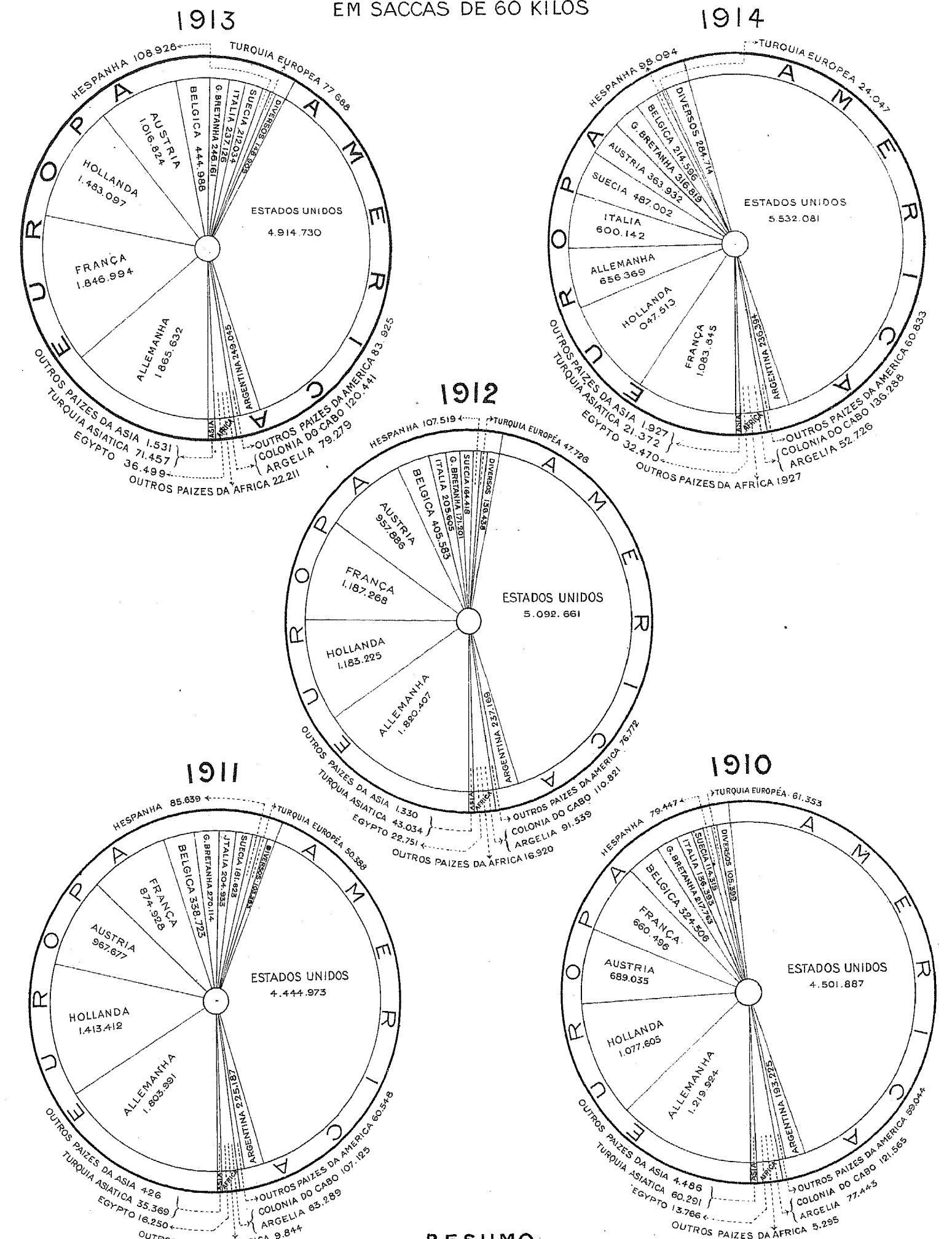
29 a 31
29
30

31 a 32
31 a

40
35
15
41
45
44
2
4
10

CAFÉ SAHIDO PARA O EXTERIOR

EM SACCAS DE 60 KILOS



RESUMO

	1910	1911	1912	1913	1914
EUROPA	4.686.236	6.294.791	6.387.306	7.688.331	5.177.073
AMERICA	4.754.156	4.730.708	5.406.602	5.247.700	5.829.308
AFRICA	218.069	196.508	242.031	258.430	240.044
ASIA	64.777	35.795	44.364	72.988	23.299
OCEANIA	500				
TOTAL	9.723.738	11.257.802	12.080.303	13.267.449	11.269.724

A. NAZARETH 1º ESCRITURARIO

DE
ORDEM

1 a 16

17 a 21

17

18

22 a 25

23

26 a 28

29 a 31

29

30

31 a e 32

31 a

40

35

5

41

43

44

47 a 2

4

30

56

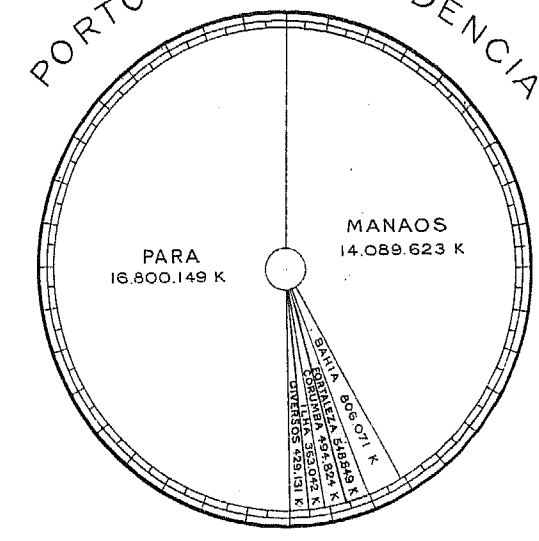
48 a 74

67

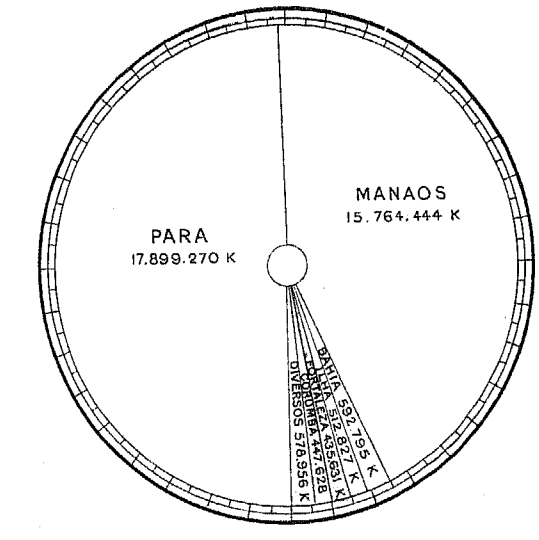
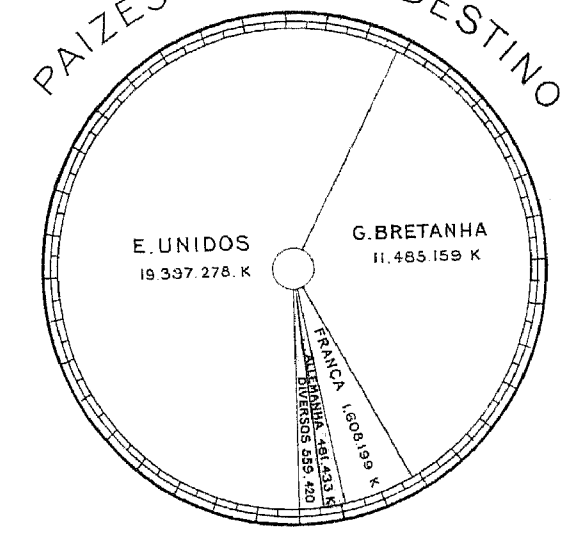
BORRACHA SAHIDA PARA O EXTERIOR

PORTOS DE PROCEDENCIA

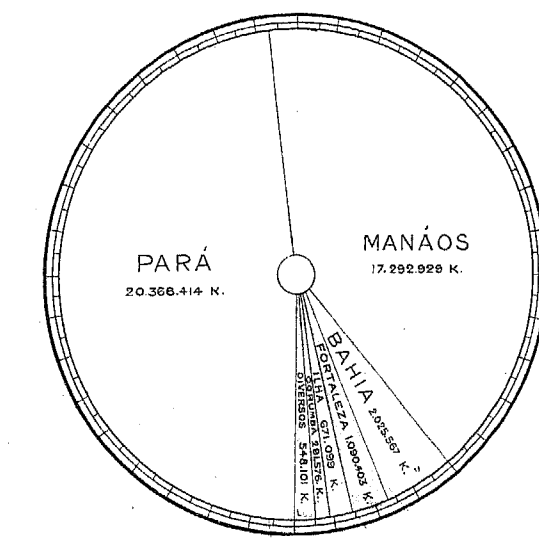
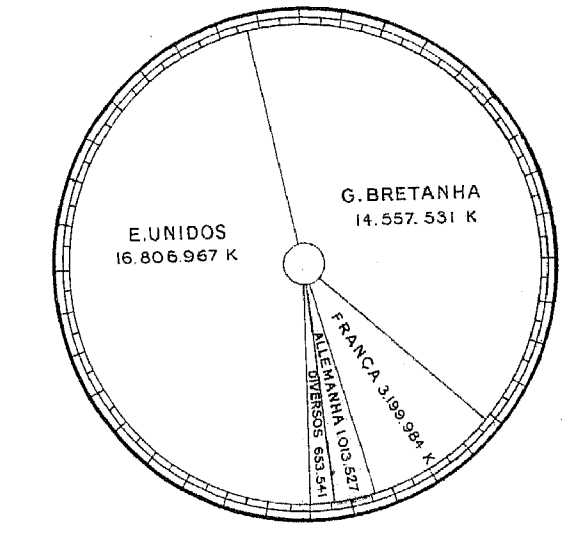
PAIZES DE DESTINO



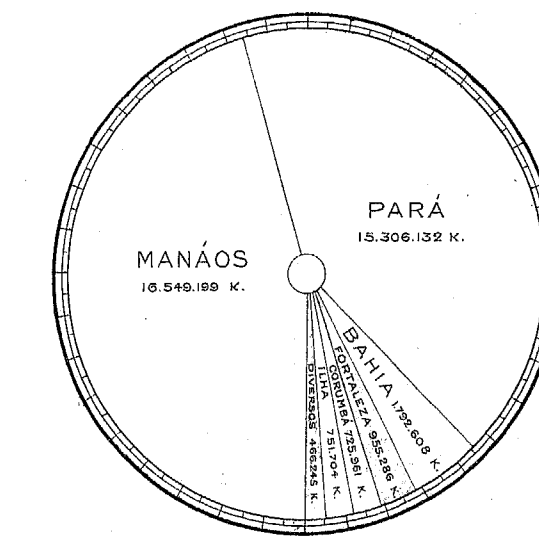
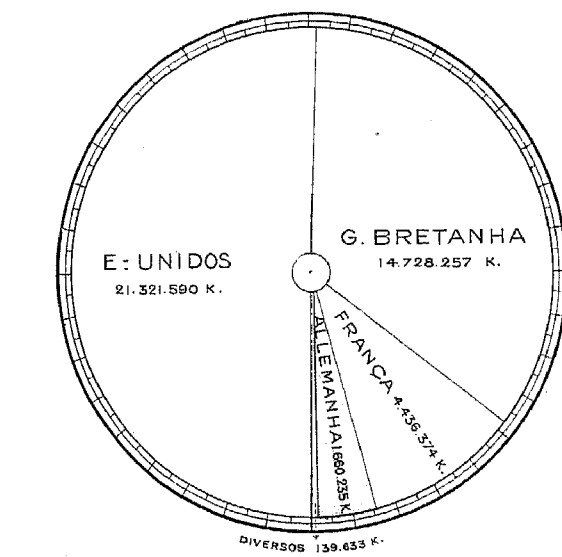
1914



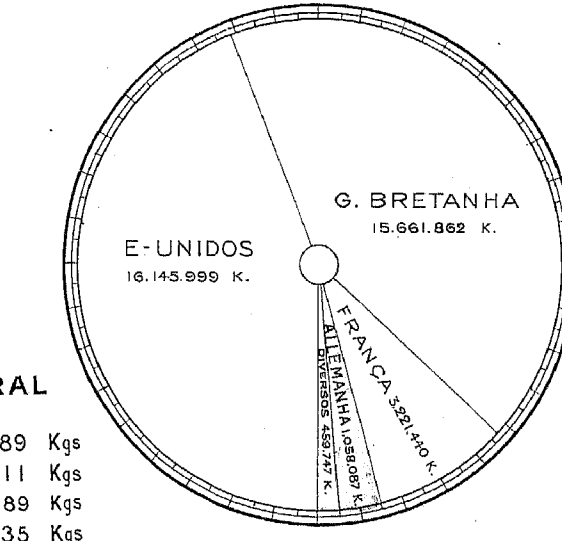
1913



1912



1911



TOTAL GERAL

1914	33.531.489	Kgs
1913	36.231.511	Kgs
1912	42.286.089	Kgs
1911	36.547.135	Kgs

Nº
DE
ORDEM

1 a 16

17 a 21
17
18

22 a 25
23

26 a 28

29 a 31
29
30

31 a 32
31 a

40
35

45
41

43
44

0

55

4

EXPORTAÇÃO (Tabellas annexas)

EXPORTATION (Annexed tables)

EXPORTATION (Tableaux annexes)

O EXTERIOR DO BRASIL
 FOREIGN COUNTRIES
 L'EXTERIEUR DU BRÉSIL

1908-1914

MIL Réis					EQUIVALENTE EM MIL RÉIS OURO							
Papier. Papier. Papier.					EQUIVALENT IN MIL RÉIS GOLD							
EQUIVALENT EN MIL RÉIS OR												
1910	1911	1912	1913	1914	1908	1909	1910	1911	1912	1913	1914	
149\$	2.205\$	"	2.400\$	3.745\$	14:598\$	89\$	97\$	1:293\$	"	1:422\$	1:643\$	1
2.918\$	36.091\$	27.715\$	270\$	1:250\$	7:629\$	795\$	1:748\$	21:364\$	16:424\$	160\$	623\$	2
60\$	"	74\$	"	"	100\$	131\$	"	"	44\$	"	"	3
126\$	"	"	"	"	"	"	77\$	"	"	"	"	4
22.378\$	12.590\$	15.369\$	40:283\$	255:466\$	183:025\$	32:174\$	13:114\$	7:439\$	9:106\$	23:871\$	131:020\$	5
655\$	2.640\$	281\$	145\$	77:508\$	4:581\$	19:110\$	369\$	1:564\$	166\$	86\$	37:992\$	6
19.930\$	52.363\$	34.933\$	31:820\$	189:326\$	10:905\$	22:865\$	11:734\$	31:029\$	20:703\$	18:855\$	85:689\$	7
180\$	887\$	836\$	360\$	30\$	37\$	76\$	109\$	525\$	494\$	213\$	18\$	8
700\$	"	"	"	"	1:717\$	4:952\$	389\$	"	"	"	"	9
4.325\$	1.738\$	4.178\$	15:080\$	"	2:336\$	"	2:661\$	1:030\$	2:476\$	8:935\$	"	10
1.800\$	850\$	"	"	72\$	"	280\$	1:042\$	504\$	"	"	36\$	11
53.221\$	109.364\$	83.886\$	90:358\$	527:397\$	224:928\$	80:472\$	31:373\$	64:748\$	49:413\$	53:543\$	257:021\$	
\$281	\$354	\$512	\$406	\$386	\$272	\$190	\$165	\$210	\$304	\$241	\$188	
"	"	1.224\$	"	"	1:020\$	"	"	"	725\$	"	"	1
"	"	"	"	"	314\$	"	"	"	"	"	"	2
"	"	"	"	"	9:226\$	"	"	"	"	"	"	3
"	"	1.224\$	"	"	10:560\$	"	"	"	725\$	"	"	
"	"	\$340	"	"	\$303	"	"	"	\$201	"	"	
3.381.230\$	2.982.431\$	683\$	816:053\$	3.292:690\$	1.016:988\$	2.301:434\$	1.188:086\$	1.767:365\$	404\$	483:687\$	1.654:175\$	1
952.394\$	41.415\$	"	"	397:686\$	389:192\$	439:110\$	529:109\$	24:542\$	"	"	193:291\$	2
"	"	"	"	"	"	164:066\$	"	"	"	"	"	3
"	"	"	"	"	"	37:710\$	"	"	"	"	"	4
1.295.027\$	30.861\$	"	"	948:384\$	173:514\$	218:575\$	800:032\$	18:256\$	"	"	437:306\$	5
5.628.651\$	3.054.707	683\$	816:053\$	4.638:760\$	1.617:404\$	3.333:561\$	3.217:227\$	1.810:163\$	404\$	483:587\$	2.284:772\$	
\$211	\$232	\$344	\$173	\$222	\$093	\$096	\$120	\$137	\$203	\$102	\$109	
85.392\$	34.504\$	9.654\$	"	20:251\$	"	64:424\$	47:440\$	20:446\$	5:721\$	"	9:513\$	1
"	8.235\$	"	"	"	"	37:116\$	"	4:880\$	"	"	"	2
3.288.805\$	2.221.707\$	195.264\$	62:690\$	1.120:783\$	716:256\$	1.874:338\$	1.866:480\$	1.315:471\$	115:713\$	37:149\$	543:693\$	3
1.289.443\$	684.431\$	550.598\$	"	458:626\$	140:185\$	482:130\$	725:903\$	405:407\$	326:280\$	"	216:721\$	4
195.360\$	17.100\$	"	"	"	"	87:287\$	110:240\$	10:134\$	"	"	"	5
36.866\$	"	"	"	"	1:239\$	8:836\$	20:888\$	"	"	"	"	6
"	"	"	"	"	1:117\$	"	"	"	"	"	"	7
1.440\$	"	"	"	"	4:729\$	"	939\$	"	"	"	"	8
450\$	240\$	"	"	"	"	"	250\$	142\$	"	"	"	9
22.800\$	"	"	2:800\$	"	"	"	13:228\$	"	"	1:659\$	"	10
2.820\$	1.922\$	"	"	"	"	50\$	1:651\$	1:132\$	"	"	"	11
4.923.376\$	2.968.139\$	755.516\$	65:490\$	1.599:660\$	863:526\$	2.554:181\$	2.787:019\$	1.757:612\$	447:714\$	38:808\$	769:927\$	
\$154	\$131	\$164	\$157	\$166	\$065	\$076	\$087	\$077	\$097	\$093	\$080	
149\$	2.205\$	"	2:400\$	3:745\$	14:598\$	89\$	97\$	1:293\$	"	1:422\$	1:643\$	1
2.918\$	36.091\$	27.715\$	270\$	1:250\$	7:629\$	795\$	1:748\$	21:364\$	16:424\$	160\$	623\$	2
60\$	"	74\$	"	"	100\$	131\$	"	"	44\$	"	"	3
85.518\$	34.504\$	9.654\$	"	20:251\$	"	64:424\$	47:517\$	20:446\$	5:721\$	"	9:513\$	4
"	8.235\$	"	"	"	"	37:116\$	"	4:880\$	"	"	"	5
6.692.413\$	5.216.728\$	212.540\$	919:026\$	4.668:939\$	1.917:289\$	4.207:946\$	3.767:680\$	3.090:275\$	125:948\$	544:607\$	2.328:888\$	6
2.241.837\$	725.846\$	550.598\$	"	856:312\$	529:377\$	921:240\$	1.255:012\$	429:949\$	326:280\$	"	410:012\$	7
195.360\$	17.100\$	"	"	"	"	251:352\$	110:240\$	10:134\$	"	"	"	8
37.521\$	2.640\$	281\$	145\$	77:508\$	43:844\$	238:323\$	21:257\$	1:564\$	166\$	86\$	37:992\$	9
1.314.957\$	83.224\$	34.933\$	31:820\$	1.137:710\$	193:645\$	241:440\$	811:766\$	49:285\$	20:703\$	18:855\$	522:995\$	10
180\$	887\$	836\$	360\$	30\$	37\$	76\$	109\$	525\$	494\$	213\$	16\$	11
"	"	"	"	"	1:117\$	"	"	"	"	"	"	12
1.440\$	"	"	"	"	4:729\$	"	939\$	"	"	"	"	13
1.150\$	240\$	"	"	"	1:717\$	4:952\$	639\$	142\$	"	"	"	14
27.125\$	1.738\$	4.178\$	17:880\$	"	2:336\$	"	15:889\$	1:030\$	2:476\$	10:594\$	"	15
4.620\$	2.772\$	"	"	72\$	"	330\$	2:693\$	1:636\$	"	"	36\$	16
10.605.248\$	6.132.210\$	840.809\$	971:901\$	6.765:817\$	2.716:418\$	5.968:214\$	6.035:619\$	3.632:523\$	498.256\$	575.937\$	331.720\$	
\$180	\$169	\$086	\$181	\$212	\$086	\$087	\$103	\$100	\$104	\$107	\$104	

PARA
FOR
POUR

COMERCIO EXTERIOR DO BRASIL
FOREIGN COUNTRIES
L'EXTERIEUR DU BRÉSIL

1908-1914

1909	MIL RÉIS					EQUIVALENTE EM MIL RÉIS OURO							1914	
	1910	1911	1912	1913	1914	1908	1909	1910	1911	1912	1913			
352\$		60\$	122\$		6\$		196\$		35\$	72\$			3\$	1
223\$	15:333\$	39:428\$	23:942\$	2:236\$		71:917\$	128\$	9:152\$	23:365\$	14:188\$	1:325\$			2
	80\$	99\$	153\$	189\$				48\$	59\$	91\$	112\$			3
		33:396\$	25:860\$	270\$	1:250\$	6:472\$			13:760\$	15:325\$	160\$		6:23\$	4
		628\$			13:500\$				372\$				6:961\$	5
789\$					478\$		438\$						210\$	6
					35:852\$								15:730\$	7
183\$	48\$		305\$	165\$	20:810\$	81\$	102\$	26\$		181\$	97\$		10:718\$	8
33:468\$	185\$	10\$		62\$	126:357\$		18:613\$	110\$	6\$		37\$		55:550\$	9
	27\$							16\$						10
	16\$							9\$						11
172\$	145\$	130\$	226\$	118\$	212\$	37\$	96\$	87\$	77\$	133\$	70\$		115\$	12
1:590\$	3:067\$	4:900\$	1:855\$	2:400\$	3:745\$	15:755\$	884\$	1:845\$	2:897\$	1:099\$	1:422\$		1:643\$	13
21:002\$	11:619\$	1:731\$	5:966\$	2:106\$	11:333\$	5:408\$	11:677\$	6:760\$	1:024\$	3:535\$	1:247\$		6:121\$	14
					1:600\$								866\$	15
86:899\$	22:701\$	28:982\$	24:957\$	82:812\$	312:174\$	125:258\$	48:338\$	13:320\$	17:153\$	14:789\$	49:072\$		158:481\$	16
44:883\$	53:221\$	109:364\$	83:386\$	90:358\$	527:397\$	224:928\$	80:472\$	31:373\$	64:748\$	49:473\$	63:542\$		257:021\$	
\$342	\$281	\$354	\$512	\$406	\$386	\$272	\$190	\$165	\$210	\$304	\$241		\$188	
						9:226\$								1
						314\$								2
			1:224\$			1:020\$				725\$				3
			1:224\$			10:560\$				725\$				
			\$340			\$303				\$201				
21:536\$	1:517:703\$	9:981\$			3:060\$	437:193\$	1:129:970\$	843:169\$	5:883\$				1:413\$	1
														2
														3
70:862\$	1:059:576\$					627:508\$	597:296\$	29:019\$	1:686:512\$				903:758\$	4
70:006\$	44:455\$	2:845:988\$		816:053\$	2:768:405\$	542:332\$	1:597:621\$	1:689:145\$	116:757\$	189\$	483:587\$		1:409:845\$	5
1:215\$	3:006:190\$	197:027\$	320\$		145:867\$		675\$		712\$	215\$			69:756\$	6
14:385\$		1:201\$	363\$			10:371\$	7:999\$	404\$	299\$					7
78:004\$	5:628:651\$	3:054:707\$	683\$	816:053\$	4:638:760\$	1:617:404\$	3:333:661\$	3:217:227\$	1:810:163\$	404\$	453:587\$		2:284:772\$	
\$175	\$211	\$232	\$344	\$173	\$222	\$093	\$096	\$120	\$137	\$203	\$102		\$109	
4:131\$		240\$				988\$	2:295\$		142\$					1
22:537\$		36:771\$				242:649\$	12:573\$		21:790\$					2
47:313\$	4:866:591\$	2:895:929\$	754:005\$	61:802\$	1:599:660\$	612:780\$	2:533:442\$	2:753:868\$	1:714:832\$	446:818\$	36:623\$		769:927\$	3
9:608\$	16:053\$	33:277\$	551\$	888\$		1:012\$	5:335\$	9:715\$	19:716\$	327\$	526\$			4
964\$	40:732\$	1:922\$	960\$	2:800\$		6:097\$	536\$	23:446\$	1:132\$	569\$	1:659\$			5
34:546\$	4:923:376\$	2:968:139\$	755:516\$	85:490\$	1:599:660\$	863:526\$	2:554:181\$	2:787:019\$	1:757:612\$	447:714\$	58:808\$		769:927\$	
\$137	\$154	\$131	\$164	\$157	\$166	\$065	\$076	\$087	\$077	\$097	\$093		\$080	
352\$		60\$	122\$		6\$		196\$		35\$	72\$			3\$	1
226:896\$	1:533:036\$	49:649\$	23:942\$	2:236\$		519:324\$	1:132:393\$	852:321\$	29:390\$	14:188\$	1:325\$			2
	80\$	99\$	153\$	189\$				48\$	59\$	91\$	112\$			3
		33:396\$	25:860\$	270\$	1:250\$	6:472\$			19:760\$	15:325\$	160\$		6:23\$	4
		628\$			16:560\$				372\$				8:374\$	5
	1:059:576\$							655:490\$					210\$	6
789\$					478\$		438\$							7
193:399\$	44:455\$	2:882:759\$			1:757:280\$	870:157\$	609:869\$	29:019\$	1:708:302\$				819:488\$	8
183\$	48\$		305\$	165\$	20:810\$	81\$	102\$	26\$		181\$	97\$		10:718\$	9
150:788\$	7:872:966\$	3:092:966\$	754:325\$	877:917\$	4:494:422\$	1:155:426\$	4:149:676\$	4:443:113\$	1:831:595\$	447:007\$	520:247\$		2:235:322\$	10
	27\$							16\$						11
	16\$							9\$						12
172\$	145\$	130\$	226\$	118\$	212\$	37\$	96\$	87\$	77\$	133\$	70\$		115\$	13
1:590\$	3:067\$	4:900\$	1:855\$	2:400\$	3:745\$	15:755\$	884\$	1:845\$	2:897\$	1:099\$	1:422\$		1:643\$	14
31:817\$	27:672\$	36:209\$	6:880\$	2:994\$	157:200\$	6:420\$	17:687\$	16:475\$	21:452\$	4:077\$	1:773\$		75:877\$	15
102:248\$					1:680\$								866\$	16
	64:160\$	31:414\$	27:141\$	85:612\$	312:174\$	142:746\$	56:873\$	37:170\$	18:584\$	16:083\$	50:731\$		158:481\$	17
707:234\$	10:605:248\$	6:132:210\$	840:809\$	971:901\$	6:765:817\$	2:716:418\$	5:968:214\$	6:035:619\$	3:632:523\$	498:256\$	575:937\$		3:311:720\$	
\$156	\$180	\$169	\$178	\$181	\$212	\$086	\$087	\$103	\$100	\$104	\$107		\$104	

O EXTERIOR DO BRASIL
FOREIGN COUNTRIES
L'EXTERIEUR DU BRESIL

1908-1914

Mil Réis					EQUIVALENTE EM MIL RÉIS OURO							
Papel. Paper. Papier.					EQUIVALENT IN MIL RÉIS GOLD							
EQUIVALENT EN MIL RÉIS OR												
1910	1911	1912	1913	1914	1908	1909	1910	1911	1912	1913	1914	
109.806:829\$ 752:968\$	74.375:974\$ 645:230\$	69.923:479\$ 759:266\$	44.756:602\$ 538:284\$ 5:189\$	35.732:699\$ 498:141\$	33.370:811\$ 286:201\$	51.276:537\$ 460:146\$	63.951:674\$ 440:951\$	43.959:585\$ 331:370\$	41.436:135\$ 449:935\$	26.521:429\$ 319:382\$ 1:890\$	19.395:099\$ 269:554\$	1 2 3 4
99.589:793\$	50.866:884\$	61.436:747\$	41.614:152\$	31.662:018\$	26.361:773\$	44.249:948\$	57.866:536\$	30.079:552\$	36.406:961\$	24.660:240\$	17.465:200\$	
210.149:590\$	125.888:088\$	132.119:492\$	86.912:227\$	67.892:858\$	60.018:785\$	95.986:631\$	122.259:161\$	74.420:507\$	78.293:031\$	51.503:541\$	37.129:853\$	
12\$206	7\$388	6\$808	5\$303	4\$361	3\$388	5\$587	7\$101	4\$368	4\$034	3\$142	2\$579	
19.535:896\$ 94:427\$	13.735:441\$ 68:156\$	11.809:444\$ 70:181\$	7.588:285\$ 57:147\$ 1:001\$	6.168:921\$ 26:024\$	6.049:223\$ 13:146\$	10.139:840\$ 69:444\$	11.377:780\$ 55:197\$	8.116:955\$ 40:278\$	6.998:188\$ 41:588\$	4.496:765\$ 33:865\$ 593\$	3.363:131\$ 14:172\$	1 2 3 4
13.595:587\$	6.161:213\$	7.806:566\$	5.775:159\$	3.772:970\$	3.477:281\$	5.688:186\$	7.846:160\$	3.642:035\$	4.626:113\$	3.422:319\$	2.151:006\$	
33.225:910\$	19.963:810\$	19.686:191\$	13.421:592\$	9.967:915\$	9.539:650\$	15.897:470\$	19.279:137\$	11.799:268\$	11.665:889\$	7.953:540\$	5.598:309\$	
11\$858	6\$821	6\$142	4\$684	3\$748	3\$102	5\$318	6\$881	4\$032	3\$640	2\$776	2\$071	
19.608:011\$ 274:172\$ 31.328:028\$	12.953:124\$ 254:867\$ 20.357:320\$	13.526:926\$ 335:685\$ 24.584:315\$	7.525:762\$ 197:516\$ 13.591:247\$	5.311:939\$ 139:684\$ 8.708:929\$	5.105:816\$ 108:598\$ 10.901:417\$	8.703:644\$ 218:191\$ 15.950:871\$	11.282:734\$ 160:764\$ 18.236:503\$	7.654:176\$ 151:338\$ 12.038:006\$	8.015:957\$ 198:926\$ 14.568:481\$	4.459:710\$ 117:048\$ 8.054:072\$	2.976:869\$ 76:970\$ 4.822:242\$	1 2 3
51.210:211\$	33.565:311\$	38.446:926\$	21.314:525\$	14.160:552\$	16.115:831\$	24.872:706\$	29.679:051\$	19.843:520\$	22.783:364\$	12.630:830\$	7.876:087\$	
6\$952	4\$706	4\$443	2\$932	2\$171	1\$972	2\$972	4\$029	2\$782	2\$633	1\$738	1\$208	
33.019:834\$ 28:873\$ 19.090:327\$	16.276:503\$ 16:138\$ 10.761:145\$	17.015:288\$ 108:095\$ 16.790:517\$	15.177:952\$ 111:141\$ 10.249:239\$	8.888:234\$ 92:670\$ 6.830:854\$	8.529:799\$ 44:859\$ 3.459:351\$	12.285:239\$ 45:527\$ 5.531:757\$	18.926:455\$ 17:347\$ 10.989:888\$	9.619:491\$ 9:516\$ 6.359:671\$	10.083:134\$ 64:058\$ 9.949:936\$	8.994:342\$ 65:861\$ 6.073:621\$	5.117:159\$ 54:009\$ 3.924:818\$	1 2 3
52.139:034\$	27.053:786\$	33.913:900\$	25.538:332\$	15.811:758\$	12.034:009\$	17.862:533\$	29.933:690\$	15.988:678\$	20.097:128\$	15.133:824\$	9.095:980\$	
8\$585	5\$539	5\$158	3\$490	2\$512	1\$992	2\$959	4\$929	3\$273	3\$057	2\$068	1\$445	
35:886\$ 130:133\$	78:658\$ 33:518\$	54:007\$ 106:418\$	61:402\$ 166:408\$	102:846\$ 119:735\$	54:725\$ 220:127\$	18:191\$ 324:972\$	20:547\$ 74:918\$	46:484\$ 19:831\$	32:005\$ 63:061\$	36:385\$ 98:612\$	58:188\$ 69:453\$	1 2 3 4 5 6
2:269\$ 7.096:023\$	4.665:860\$	1.860:232\$	2.959:527\$	1.476:089\$	1.761:194\$	3.771:613\$	4.124:584\$	2.758:813\$	1.102:360\$	1.753:797\$	860:932\$	
7.264:311\$	4.778:036\$	2.020:657\$	3.187:337\$	1.819:452\$	2.042:697\$	4.126:454\$	4.221:530\$	2.325:128\$	1.197:426\$	1.888:794\$	1.050:851\$	
10\$692	7\$120	6\$464	5\$356	2\$879	2\$952	4\$989	6\$213	4\$212	3\$831	3\$174	1\$663	
181.970:570\$ 1.150:440\$	117.339:042\$ 985:391\$	112.275:137\$ 1.273:227\$	75.048:601\$ 904:088\$ 4:190\$	56.101:793\$ 756:519\$	53.055:648\$ 452:804\$	82.405:260\$ 793:307\$	105.538:693\$ 674:259\$	69.350:207\$ 582:502\$	66.533:414\$ 754:507\$	44.473:244\$ 535:756\$ 2:483\$	30.852:258\$ 414:705\$	1 2 3 4 5 6 7 8 9 10
163.603:735\$ 35:886\$ 130:133\$	88.145:562\$ 78:658\$ 33:518\$	110.618:146\$ 54:007\$ 106:418\$	71.229:797\$ 61:402\$ 166:408\$	50.974:771\$ 102:846\$ 119:735\$	44.199:823\$ 54:725\$ 220:127\$	71.420:763\$ 18:191\$ 324:972\$	94.938:087\$ 20:547\$ 74:918\$	52.119:264\$ 46:484\$ 19:831\$	65.551:491\$ 32:005\$ 63:061\$	42.210:252\$ 36:385\$ 98:612\$	28.343:266\$ 58:188\$ 69:453\$	
2:269\$ 7.096:023\$	4.665:860\$	1.860:232\$	2.959:527\$	1.476:089\$	1.761:194\$	3.771:613\$	4.124:584\$	2.758:813\$	1.102:360\$	1.753:797\$	860:932\$	
353.989.056\$	211.248.031\$	226.187.166\$	150.374.013\$	109.652.535\$	99.750.972\$	158.745.784\$	205.372.569\$	124.877.101\$	134.036.838\$	89.110.529\$	60.661.080\$	
10\$369	6\$469	5\$929	4\$367	3\$458	2\$794	4\$484	6\$016	3\$824	3\$513	2\$588	1\$913	

O EXTERIOR DO BRASIL
FOREIGN COUNTRIES
L'EXTERIEUR DU BRÉSIL

1908-1914

Papier.					EQUIVALENTE EM MIL RÉIS OURO							
Mil Réis					EQUIVALENT IN MIL REIS GOLD							
Papier.					ÉQUIVALENT EN MIL RÉIS OR							
1910	1911	1912	1913	1914	1908	1909	1910	1911	1912	1913	1914	
919\$	3:337\$	5:412\$	1:455\$	"	787\$	1:159\$	511\$	1:974\$	3:206\$	862\$	"	1
79:595\$	22:766\$	21:764\$	21:522\$	12:839\$	4:911\$	12:758\$	47:676\$	13:462\$	12:897\$	12:754\$	7:425\$	2
171:238\$	144:956\$	65:333\$	82:133\$	26:098\$	20:583\$	46:049\$	105:079\$	85:743\$	38:716\$	48:672\$	14:475\$	3
"	"	"	3:273\$	"	"	"	"	"	"	1:940\$	"	4
147:900\$	16:200\$	4:000\$	"	"	2:224\$	10:571\$	85:859\$	9:553\$	2:370\$	"	2:768\$	5
"	"	"	"	4:671\$	"	"	"	"	"	"	884\$	6
21:761\$	4:350\$	22:261\$	8:082\$	1:492\$	350\$	14:439\$	12:638\$	2:577\$	13:192\$	4:789\$	"	7
33:807\$	16:718\$	9:966\$	5:827\$	"	636\$	1:111\$	20:911\$	9:883\$	5:906\$	3:454\$	"	8
146:608\$	34:008\$	18:642\$	2:857\$	4:190\$	25:055\$	58:055\$	87:868\$	20:032\$	11:046\$	1:693\$	2:482\$	9
16:675\$	8:264\$	5:199\$	2:077\$	88\$	2:675\$	11:701\$	9:871\$	4:891\$	3:081\$	1:231\$	52\$	10
"	952\$	745\$	"	"	"	579\$	"	561\$	441\$	"	"	11
783:905\$	126:078\$	272:143\$	112:996\$	58:679\$	154:044\$	294:589\$	465:708\$	74:576\$	161:270\$	66:961\$	32:642\$	12
910:537\$	407:906\$	464:944\$	141:959\$	3:447\$	92:319\$	244:643\$	534:868\$	241:222\$	275:524\$	84:123\$	2:011\$	13
494:730\$	227:345\$	167:933\$	91:317\$	10:902\$	55:488\$	94:769\$	291:110\$	134:418\$	99:516\$	54:114\$	6:404\$	14
17:841\$	5:419\$	28:774\$	5:696\$	"	1:102\$	1:452\$	10:507\$	3:211\$	17:051\$	3:376\$	"	15
426:667\$	224:681\$	35:251\$	72:576\$	8:275\$	131:424\$	205:845\$	248:640\$	133:068\$	20:890\$	43:006\$	4:843\$	16
3.252:183\$	1.242:980\$	1.122:367\$	551:770\$	130:681\$	491:598\$	997:720\$	1.921:246\$	735:171\$	665:106\$	326:975\$	73:984\$	
4\$164	2\$843	2\$886	2\$438	1\$520	1\$427	1\$958	2\$460	1\$682	1\$710	1\$445	\$861	
"	"	"	3:000\$	"	"	"	"	"	"	1:778\$	"	1
"	1:500\$	"	"	"	"	"	"	889\$	"	"	"	2
36:481\$	35:340\$	48:145\$	32:571\$	38:923\$	12:840\$	6:204\$	22:220\$	20:922\$	28:531\$	19:300\$	21:895\$	3
2.032:981\$	2.321:226\$	1.841:270\$	1.450:550\$	773:493\$	567:367\$	946:995\$	1.236:562\$	1.374:285\$	1.091:122\$	859:587\$	407:119\$	4
"	"	"	33:612\$	"	"	"	"	"	"	19:918\$	"	5
"	"	1:796\$	2:200\$	"	"	"	"	"	1:064\$	1:304\$	"	6
5.360:784\$	3.948:092\$	4.039:851\$	1.332:976\$	1.232:443\$	1.181:555\$	2.854:522\$	3.301:889\$	2.336:888\$	2.393:988\$	730:652\$	658:926\$	7
36:433\$	2:571\$	13:301\$	3:277\$	10:712\$	"	17:045\$	21:940\$	1:524\$	7:882\$	1:942\$	6:348\$	8
11:258\$	"	"	"	"	"	"	6:867\$	"	"	"	"	9
168:270\$	171:248\$	337:878\$	316:795\$	209:076\$	4:642\$	43:958\$	102:927\$	101:230\$	200:225\$	187:732\$	11:007\$	10
12.060:405\$	7.393:138\$	7.782:094\$	1.592:893\$	1.547:476\$	2.743:164\$	4.607:810\$	7.074:299\$	4.373:581\$	4.611:611\$	943:937\$	839:953\$	11
19.706:612\$	13.873:115\$	14.064:335\$	4.667:874\$	3.812:123\$	4.509:568\$	8.476:534\$	11.766:704\$	8.209:319\$	8.334:423\$	2.766:150\$	2.045:248\$	
5\$447	4\$028	3\$776	3\$001	2\$203	2\$082	2\$730	3\$252	2\$383	2\$237	1\$779	1\$182	
"	"	"	"	2:980\$	195\$	1:395\$	"	"	"	"	1:537\$	1
"	"	"	"	2:980\$	195\$	1:395\$	"	"	"	"	1:537\$	
"	"	"	"	2\$000	1\$403	1\$952	"	"	"	"	1\$032	
24:009\$	31:293\$	51:504\$	37:249\$	"	"	10:227\$	13:847\$	18:539\$	30:520\$	22:074\$	"	1
24:009\$	31:293\$	51:504\$	37:249\$	"	"	10:227\$	13:847\$	18:539\$	30:520\$	22:074\$	"	
2\$515	2\$512	2\$500	2\$500	"	"	1\$394	1\$451	1\$488	1\$481	1\$481	"	
181.994:579\$	117.370:335\$	112.326:641\$	75.088:850\$	56.104:773\$	53.055:843\$	82.416:882\$	105.552:540\$	69.368:746\$	66.563:934\$	44.497:096\$	30.855:795\$	1
1.150:440\$	985:391\$	1.273:227\$	904:088\$	756:519\$	452:804\$	793:307\$	674:259\$	582:502\$	754:507\$	535:756\$	414:705\$	2
"	"	"	4:190\$	"	"	"	"	"	"	2:483\$	"	3
163.604:654\$	88.150:399\$	110.623:557\$	71.231:252\$	50.974:771\$	44.200:610\$	71.421:922\$	94.938:598\$	52.122:127\$	65.554:697\$	42.211:114\$	28.343:266\$	4
151:962\$	136:764\$	123:916\$	115:495\$	154:608\$	72:476\$	37:153\$	90:443\$	80:868\$	73:433\$	68:439\$	87:508\$	5
2.334:352\$	2.499:700\$	2.013:021\$	1.699:091\$	919:326\$	808:077\$	1.318:016\$	1.416:559\$	1.479:859\$	1.192:899\$	1.006:871\$	491:045\$	6
"	"	"	36:885\$	"	"	"	"	"	"	21:858\$	"	7
"	"	1:796\$	2:200\$	"	"	"	"	"	"	1:304\$	"	8
5.508:684\$	3.964:292\$	4.043:851\$	1.232:976\$	1.232:443\$	1.183:779\$	2.865:093\$	3.387:748\$	2.346:441\$	2.396:358\$	730:652\$	658:926\$	9
"	"	"	"	4:671\$	"	"	"	"	"	"	2:768\$	10
58:194\$	6:921\$	35:562\$	11:359\$	12:204\$	350\$	31:484\$	34:578\$	4:101\$	21:074\$	6:731\$	7:232\$	11
45:065\$	16:718\$	9:966\$	5:827\$	"	636\$	1:111\$	27:778\$	9:883\$	5:906\$	3:454\$	"	12
314:878\$	205:256\$	356:520\$	319:652\$	213:266\$	29:697\$	102:013\$	190:795\$	121:262\$	211:261\$	189:425\$	113:489\$	13
16:675\$	8:264\$	5:199\$	2:077\$	88\$	2:675\$	11:701\$	9:871\$	4:891\$	3:081\$	1:231\$	52\$	14
"	952\$	745\$	"	"	"	579\$	"	561\$	441\$	"	"	15
12.844:310\$	7.519:216\$	8.054:237\$	1.705:889\$	1.606:155\$	2.902:330\$	4.902:399\$	7.540:007\$	4.448:157\$	4.772:881\$	1.010:898\$	872:595\$	16
910:537\$	407:906\$	464:944\$	141:959\$	124:229\$	92:319\$	245:910\$	534:868\$	241:222\$	275:524\$	84:123\$	64:289\$	17
494:730\$	227:345\$	167:933\$	91:317\$	10:902\$	55:488\$	94:769\$	291:110\$	134:418\$	99:516\$	54:114\$	6:404\$	18
20:110\$	5:419\$	28:774\$	5:696\$	"	2:631\$	11:863\$	11:938\$	3:211\$	17:051\$	3:376\$	"	19
7.522:690\$	4.890:541\$	1.895:483\$	3.032:103\$	1.484:364\$	1.892:618\$	3.977:458\$	4.373:224\$	2.891:881\$	1.123:250\$	1.796:803\$	865:775\$	20
376.971:860\$	226.395:419\$	241.425:372\$	155.630:906\$	113.598:319\$	104.752:333\$	168.231:660\$	219.074:366\$	133.840:130\$	143.066:877\$	92.225:728\$	62.781:849\$	
9\$780	6\$195	5\$709	4\$295	3\$388	2\$742	4\$311	5\$685	3\$662	3\$383	2\$545	1\$872	

IA PARA
BER FOR
JC POUR

O EXTERIOR DO BRASIL
FOREIGN COUNTRIES
L'EXTERIEUR DU BRÉSIL

1908-1914

1909	Mil Réis					EQUIVALENTE EM MIL RÉIS OURO					EQUIVALENT IN MIL RÉIS GOLD					ÉQUIVALENT EN MIL RÉIS OR					
	1910	1911	1912	1913	1914	1908	1909	1910	1911	1912	1913	1914	1908	1909	1910	1911	1912	1913	1914		
4.900:955	10.098:463	3.201:985	4.228:487	2.869:847	1.473:055	4.021:512	2.731:378	5.883:270	1.891:015	2.505:772	1.700:650	872:920	4.021:512	2.731:378	5.883:270	1.891:015	2.505:772	1.700:650	872:920	1	
2:280	"	"	"	67:422	181:538	"	1:267	"	"	"	39:954	105:344	"	"	"	"	"	"	"	2	
518:638	1.193:170	906:687	662:224	817:096	"	10.010:773	288:958	695:081	535:242	392:428	484:204	"	"	"	"	"	"	"	"	3	
155.424:346	137.439:681	94.072:745	118.255:246	67.299:734	61.457:953	48.579:379	86.630:678	80.127:130	55.663:908	70.077:182	39.881:324	33.381:345	48.579:379	86.630:678	80.127:130	55.663:908	70.077:182	39.881:324	33.381:345	4	
15.131:617	32.670:200	15.046:524	20.009:888	13.361:322	5.069:193	5.891:359	8.423:702	18.049:140	8.889:069	11.857:711	7.917:821	2.997:783	5.891:359	8.423:702	18.049:140	8.889:069	11.857:711	7.917:821	2.997:783	5	
102.219:531	167.029:568	96.246:048	83.031:321	63.541:028	39.949:236	39.485:227	56.936:112	96.601:973	56.846:585	49.203:745	37.653:940	22.422:875	39.949:236	39.485:227	56.936:112	96.601:973	56.846:585	49.203:745	37.653:940	6	
"	"	"	"	"	120:782	"	"	"	"	"	"	62:278	"	"	"	"	"	"	"	7	
2:121	"	"	"	"	106:227	"	"	"	"	"	"	62:949	"	"	"	"	"	"	"	8	
6.699:100	5.557:974	1.174:042	"	2.417:564	1.294:551	1.762:722	3.732:506	3.215:975	1.051:284	"	1.432:636	755:588	1.762:722	3.732:506	3.215:975	1.051:284	"	1.432:636	755:588	9	
384.898:588	353.989:056	211.248:031	226.187:166	150.374:013	109.651:535	99.750:972	158.745:784	205.372:569	124.877:101	134.036:888	89.110:529	60.661:680	99.750:972	158.745:784	205.372:569	124.877:101	134.036:888	89.110:529	60.661:680		
88047	108359	68469	58929	48367	38458	28794	48484	88016	38824	38513	28588	18913	108359	68469	58929	48367	38458	28794	48484	88016	
595:968	1.478:026	628:455	701:434	246:969	22:525	198:702	332:010	870:516	371:579	415:666	146:353	13:347	198:702	332:010	870:516	371:579	415:666	146:353	13:347	1	
5:934	"	"	"	1:155	821	"	3:345	"	"	"	685	393	"	"	"	"	"	"	"	2	
678	11:193	4:980	"	2:570	978	197	375	6:728	2:947	"	1:523	580	11:193	4:980	"	"	"	"	"	3	
"	"	"	"	5:625	"	"	"	"	"	"	3:333	"	"	"	"	"	"	"	"	4	
513:057	623:848	85:462	158:792	32:906	46:308	82:027	285:561	373:674	50:561	94:099	19:499	25:311	623:848	85:462	158:792	32:906	46:308	82:027	285:561	373:674	5
53:779	135:939	25:702	24:081	14:200	13:605	29:879	9:396	81:370	15:210	14:270	8:414	8:062	135:939	25:702	24:081	14:200	13:605	29:879	9:396	81:370	6
263:921	723:592	406:270	198:418	186:650	38:320	68:749	147:126	426:978	240:357	117:581	110:608	21:477	723:592	406:270	198:418	186:650	38:320	68:749	147:126	426:978	7
"	"	426	"	"	"	"	"	"	252	"	"	142	"	"	"	"	"	"	"	"	8
"	"	"	4:933	"	240	"	"	"	"	2:923	"	"	"	"	"	"	"	"	"	"	9
"	7:559	"	"	567	"	"	"	4:338	"	"	336	"	"	"	"	"	"	"	"	"	10
"	"	10:611	4:463	3:150	"	"	"	"	6:220	2:644	1:867	"	"	"	"	"	"	"	"	"	11
357:655	272:026	81:074	30:246	57:978	7:884	132:527	199:424	157:642	48:045	17:923	34:357	4:672	272:026	81:074	30:246	57:978	7:884	132:527	199:424	157:642	12
1.701:071	3.252:183	1.242:980	1.122:367	551:770	130:681	491:598	997:720	1.021:246	735:771	665:106	326:975	73:984	3.252:183	1.242:980	1.122:367	551:770	130:681	491:598	997:720	1.021:246	
38514	48164	28843	28886	28438	18520	18427	18958	28460	18682	18710	18445	861	48164	28843	28886	28438	18520	18427	18958	28460	
1.197:666	1.220:860	1.279:851	2.451:937	712:873	65:660	269:234	666:086	736:877	757:425	1.453:001	422:443	38:909	1.197:666	1.220:860	1.279:851	2.451:937	712:873	65:660	269:234	666:086	1
"	"	"	563	"	"	"	19:330	"	"	334	"	"	"	"	"	"	"	"	"	"	2
289:404	94:675	66:173	60:330	900	"	"	160:809	56:740	39:214	35:751	"	533	94:675	66:173	60:330	900	"	"	"	3	
3.944:140	5.600:198	2.746:572	3.171:023	799:699	1.434:991	1.820:683	2.194:727	3.278:169	1.624:901	1.879:126	473:898	762:076	3.944:140	5.600:198	2.746:572	3.171:023	799:699	1.434:991	1.820:683	2.194:727	4
2.749:546	5.010:221	4.704:745	4.952:695	1.097:571	682:594	538:414	1.530:060	3.012:106	2.783:404	2.934:930	650:413	385:886	2.749:546	5.010:221	4.704:745	4.952:695	1.097:571	682:594	538:414	1.530:060	5
7.048:701	7.780:658	4.974:555	3.427:787	2.057:229	1.627:978	1.861:907	3.924:852	4.682:812	2.944:406	2.031:281	1.219:099	857:844	7.048:701	7.780:658	4.974:555	3.427:787	2.057:229	1.627:978	1.861:907	3.924:852	6
"	"	101:219	"	502	"	"	"	"	59:969	"	297	"	"	"	"	"	"	"	"	"	7
"	"	"	"	"	"	"	"	"	"	"	"	"	"	"	"	"	"	"	"	"	8
15.229:468	19.706:612	13.873:115	14.064:335	4.667:874	3.812:133	4.500:568	8.476:534	11.766:704	8.209:319	8.334:423	2.766:160	2.045:248	15.229:468	19.706:612	13.873:115	14.064:335	4.667:874	3.812:133	4.500:568	8.476:534	
48904	58447	48022	38776	38001	28203	28082	28730	38252	28383	28237	18779	18182	58447	48022	38776	38001	28203	28082	28730	38252	
2:500	"	"	"	"	"	195	1:395	"	"	"	"	"	2:500	"	"	"	"	"	"	"	1
"	"	"	"	"	"	2:980	"	"	"	"	"	1:537	"	"	"	"	"	"	"	"	2
2:500	"	"	"	"	"	2:980	1:395	"	"	"	"	1:537	"	"	"	"	"	"	"	"	
"	"	"	"	"	28000	18403	18952	"	"	"	"	18032	"	"	"	"	"	"	"	"	
6:455	5:833	20:431	33:115	23:388	"	"	5:591	3:361	12:103	19:625	13:858	"	5:833	20:431	33:115	23:388	"	"	"	1	
11:886	18:176	10:862	18:389	13:861	"	"	6:636	10:486	6:436	10:895	8:216	"	11:886	18:176	10:862	18:389	13:861	"	"	"	2
18:341	24:009	31:293	51:504	37:249	"	"	10:227	13:847	18:639	30:520	22:074	"	18:341	24:009	31:293	51:504	37:249	"	"	"	
28500	28515	28512	28500	28500	"	"	18394	18451	18488	18481	18481	"	28500	28515	28512	28500	28500	"	"	"	
6.701:072	12.803:182	5.130:722	7.414:973	3.853:077	1.561:240	4.489:448	3.733:065	7.494:024	3.032:122	4.394:064	2.283:304	925:176	6.701:072	12.803:182	5.130:722	7.414:973	3.853:077	1.561:240	4.489:448	3.733:065	1
8:274	"	"	563	68:577	182:359	"	4:612	"	"	334	40:639	105:737	8:274	"	"	563	68:577	182:359	"	"	2
808:717	1.299:038	977:840	722:554	819:666	1:878	30:300	450:142	758:549	577:403	428:179	485:727	1:113	808:717	1.299:038	977:840	722:554	819:666	1:878	30:300	450:142	3
"	"	"	5:625	"	"	"	"	"	"	"	3:333	"	"	"	"	"	"	"	"	"	4
159.881:643	143.663:727	96.904:779	121.585:061	68.132:339	62.939:252	50.482:089	89.110:966	83.778:973	57.339:370	72.650:407	40.374:721	34.168:732	143.663:727	96.904:779	121.585:061	68.132:339	62.939:252	50.482:089	89.110:966	83.778:973	5
17.949:322	37.834:536	19.787:833	25.005:053	14.486:954	5.765:392	6.439:364	9.991:672	21.953:102	11.694:119	14.817:806	8.584:864	3.391:731	17.949:322	37.834:536	19.787:833	25.005:053	14.486:954	5.765:392	6.439:364	9.991:672	6
109.532:158	175.533:818	101.626:873	86.657:526	65.784:907	41.618:514	41.415:883	61.008:090	101.711:763	60.031:346	51.352:607	38.983:647	23.303:731	109.532:158	175.5							

PARA
ER FOR
POUR

O EXTERIOR DO BRASIL
FOREIGN COUNTRIES
L'EXTERIEUR DU BRÉSIL

1908-1914

1900	Mil Réis					EQUIVALENTE EM MIL RÉIS OURO					EQUIVALENT IN MIL RÉIS GOLD					ÉQUIVALENT EN MIL RÉIS OR				
	1910	1911	1912	1913	1914	1908	1909	1910	1911	1912	1913	1914	1908	1909	1910	1911	1912	1913	1914	
1.900:966\$	10.098:463\$	3.201:985\$	4.228:487\$	2.869:847\$	1.473:055\$	4.021:512\$	2.731:378\$	5.885:270\$	1.891:015\$	2.505:772\$	1.700:650\$	872:920\$	1.900:966\$	2.731:378\$	5.885:270\$	1.891:015\$	2.505:772\$	1.700:650\$	872:920\$	
2:280\$	"	"	"	67:422\$	181:538\$	"	1:267\$	"	"	"	39:954\$	105:344\$	2:280\$	1:267\$	"	"	"	39:954\$	105:344\$	
518:638\$	1.193:170\$	906:687\$	662:224\$	817:096\$	"	10.010:773\$	288:958\$	695:081\$	535:242\$	392:428\$	484:204\$	"	518:638\$	288:958\$	695:081\$	535:242\$	392:428\$	484:204\$	"	
1.424:346\$	137.439:681\$	94.072:745\$	118.255:246\$	67.299:734\$	61.457:953\$	48.579:379\$	86.630:678\$	80.127:130\$	55.663:908\$	70.077:182\$	39.881:324\$	33.381:345\$	1.424:346\$	86.630:678\$	80.127:130\$	55.663:908\$	70.077:182\$	39.881:324\$	33.381:345\$	
1.131:617\$	32.670:200\$	15.046:524\$	20.009:888\$	13.361:322\$	5.069:193\$	5.891:359\$	8.423:702\$	18.849:140\$	8.889:069\$	11.857:711\$	7.917:821\$	2.997:785\$	1.131:617\$	5.891:359\$	8.423:702\$	18.849:140\$	8.889:069\$	11.857:711\$	7.917:821\$	
1.219:531\$	167.029:568\$	96.246:048\$	83.031:321\$	63.541:028\$	39.949:236\$	39.485:227\$	56.936:112\$	96.601:973\$	56.846:583\$	49.203:745\$	37.653:940\$	22.422:873\$	1.219:531\$	39.485:227\$	56.936:112\$	96.601:973\$	56.846:583\$	49.203:745\$	37.653:940\$	
2:121\$	"	"	"	120:782\$	"	"	"	"	"	"	"	"	2:121\$	"	"	"	"	"	"	
1.699:100\$	5.557:974\$	1.174:042\$	"	106:227\$	1.294:551\$	1.762:722\$	3.732:506\$	3.215:975\$	1.051:284\$	"	1.432:636\$	755:588\$	1.699:100\$	3.732:506\$	3.215:975\$	1.051:284\$	"	1.432:636\$	755:588\$	
1.898:588\$	353.939:056\$	211.248:031\$	226.187:166\$	150.374:013\$	109.652:535\$	99.750:972\$	158.745:784\$	205.372:569\$	124.877:701\$	134.036:838\$	89.110:529\$	60.661:080\$	1.898:588\$	99.750:972\$	158.745:784\$	205.372:569\$	124.877:701\$	134.036:838\$	89.110:529\$	
88047	108359	68469	58929	48367	38458	28794	48484	88016	38824	38513	28588	18913	88047	48484	88016	38824	38513	28588	18913	
595:996\$	1.478:026\$	628:455\$	701:434\$	246:969\$	22:525\$	198:702\$	332:010\$	870:516\$	371:579\$	415:666\$	146:353\$	13:347\$	595:996\$	332:010\$	870:516\$	371:579\$	415:666\$	146:353\$	13:347\$	
5:994\$	"	"	"	1:155\$	821\$	"	3:345\$	"	"	"	685\$	393\$	5:994\$	3:345\$	"	"	"	685\$	393\$	
678\$	11:193\$	4:980\$	"	2:570\$	978\$	197\$	375\$	6:728\$	2:947\$	"	1:523\$	580\$	678\$	4:980\$	"	"	"	1:523\$	580\$	
"	"	"	"	5:625\$	"	"	"	"	"	"	3:333\$	"	"	"	"	"	"	3:333\$	"	
513:057\$	623:848\$	85:462\$	158:792\$	32:906\$	46:308\$	82:027\$	285:561\$	373:674\$	50:561\$	94:099\$	19:499\$	25:311\$	513:057\$	82:027\$	285:561\$	373:674\$	50:561\$	94:099\$	19:499\$	
53:773\$	135:939\$	25:702\$	24:081\$	14:200\$	13:605\$	9:396\$	29:879\$	81:370\$	15:210\$	14:270\$	8:414\$	8:062\$	53:773\$	9:396\$	29:879\$	81:370\$	15:210\$	14:270\$	8:414\$	
263:921\$	723:592\$	406:270\$	198:418\$	186:650\$	38:320\$	68:749\$	147:126\$	426:978\$	240:357\$	117:581\$	110:608\$	21:477\$	263:921\$	68:749\$	147:126\$	426:978\$	240:357\$	117:581\$	110:608\$	
"	"	426\$	"	"	"	"	"	"	252\$	"	"	"	"	"	"	"	"	252\$	"	
"	"	"	4:933\$	"	240\$	"	"	"	"	2:923\$	"	142\$	"	"	"	"	"	2:923\$	"	
"	7:559\$	"	"	567\$	"	"	"	4:338\$	"	"	536\$	"	"	"	"	"	"	4:338\$	"	
"	"	10:611\$	4:463\$	3:150\$	"	"	"	"	6:220\$	2:644\$	1:867\$	"	"	"	"	"	"	6:220\$	2:644\$	
357:655\$	272:026\$	81:074\$	30:246\$	57:978\$	7:884\$	132:527\$	199:424\$	157:642\$	48:045\$	17:923\$	34:357\$	4:672\$	357:655\$	132:527\$	199:424\$	157:642\$	48:045\$	17:923\$	34:357\$	
1.791:071\$	3.352:183\$	1.242:980\$	1.122:367\$	551:770\$	130:681\$	491:598\$	997:720\$	1.921:246\$	735:171\$	665:106\$	326:975\$	73:984\$	1.791:071\$	997:720\$	1.921:246\$	735:171\$	665:106\$	326:975\$	73:984\$	
38514	48164	28843	28886	28438	18520	18427	18958	28460	18682	18710	18445	8861	38514	18958	28460	18682	18710	18445	8861	
1.197:665\$	1.220:360\$	1.279:851\$	2.451:937\$	712:875\$	65:660\$	269:234\$	666:086\$	736:877\$	757:425\$	1.453:001\$	422:443\$	38:909\$	1.197:665\$	666:086\$	736:877\$	757:425\$	1.453:001\$	422:443\$	38:909\$	
"	"	"	563\$	"	"	"	"	"	334\$	"	"	"	"	"	"	"	"	"	"	
289:404\$	94:675\$	65:173\$	60:330\$	"	906\$	19:330\$	160:809\$	56:740\$	39:214\$	35:751\$	"	533\$	289:404\$	60:330\$	"	"	"	35:751\$	"	
5.944:140\$	5.600:198\$	2.746:572\$	3.171:023\$	799:699\$	1.434:991\$	1.820:683\$	2.194:727\$	3.278:169\$	1.624:901\$	1.879:126\$	473:898\$	762:076\$	5.944:140\$	2.194:727\$	3.278:169\$	1.624:901\$	1.879:126\$	473:898\$	762:076\$	
3.749:546\$	5.010:221\$	4.704:745\$	4.952:695\$	1.097:571\$	682:594\$	538:414\$	1.530:060\$	3.012:106\$	2.783:404\$	2.934:930\$	650:413\$	385:886\$	3.749:546\$	4.952:695\$	1.097:571\$	682:594\$	538:414\$	1.530:060\$	3.012:106\$	
7.048:701\$	7.780:658\$	4.974:555\$	3.427:787\$	2.057:229\$	1.627:978\$	1.861:907\$	3.924:852\$	4.682:812\$	2.944:406\$	2.031:281\$	1.219:099\$	857:844\$	7.048:701\$	3.924:852\$	4.682:812\$	2.944:406\$	2.031:281\$	1.219:099\$	857:844\$	
"	"	101:219\$	"	502\$	"	"	"	"	59:969\$	"	297\$	"	"	"	"	"	"	59:969\$	297\$	
1.220:450\$	19.706:612\$	13.873:115\$	14.064:335\$	4.667:874\$	3.812:123\$	4.509:568\$	8.476:534\$	11.766:704\$	8.209:319\$	8.334:423\$	2.766:150\$	2.045:248\$	1.220:450\$	8.476:534\$	11.766:704\$	8.209:319\$	8.334:423\$	2.766:150\$	2.045:248\$	
48904	58447	48022	38776	38001	28203	28082	28730	38252	28385	28237	18779	18182	48904	28730	38252	28385	28237	18779	18182	
2.500\$	"	"	"	"	"	195\$	1:395\$	"	"	"	"	"	2.500\$	1:395\$	"	"	"	"	"	
"	"	"	"	"	"	2:980\$	"	"	"	"	"	"	"	2:980\$	"	"	"	"	"	
2.500\$	"	"	"	"	"	2:980\$	1:395\$	"	"	"	"	"	2.500\$	1:395\$	"	"	"	"	"	
"	"	"	"	"	28000	18403	18952	"	"	"	"	18032	"	28000	18403	18952	"	"	18032	
6.455\$	5:833\$	20:431\$	33:115\$	23:388\$	"	"	3:591\$	3:361\$	12:103\$	19:625\$	13:858\$	"	6.455\$	3:591\$	3:361\$	12:103\$	19:625\$	13:858\$	"	
11:896\$	18:176\$	10:862\$	18:389\$	13:861\$	"	"	6:636\$	10:486\$	6:436\$	10:895\$	8:216\$	"	11:896\$	6:636\$	10:486\$	6:436\$	10:895\$	8:216\$	"	
18:341\$	24:009\$	31:293\$	51:504\$	37:249\$	"	"	10:227\$	13:847\$	18:539\$	30:520\$	22:074\$	"	18:341\$	10:227\$	13:847\$	18:539\$	30:520\$	22:074\$	"	
28500	28515	28512	28500	28500	"	"	18394	18451	18488	18481	18481	"	28500	18394	18451	18488	18481	18481	"	
1.701:072\$	12.803:182\$	5.130:722\$	7.414:973\$	3.853:077\$	1.561:240\$	4.489:448\$	3.733:065\$	7.494:024\$	3.032:122\$	4.394:064\$	2.283:304\$	925:176\$	1.701:072\$	3.733:065\$	7.494:024\$	3.032:122\$	4.394:064\$	2.283:304\$	925:176\$	
8:274\$	"	"	563\$	68:577\$	182:359\$	"	4:612\$	"	334\$	"	40:639\$	105:737\$	8:274\$	4:612\$	"	"	"	40:639\$	105:737\$	
808:717\$	1.299:038\$	977:840\$	722:554\$	819:666\$	1:878\$	30:300\$	450:142\$	750:549\$	577:403\$	428:179\$	485:727\$	1:113\$	808:717\$	450:142\$	750:549\$	577:403\$	428:179\$	485:727\$	1:113\$	
"	"	"	"	5:625\$	"	"	"	"	"	"	3:333\$	"	"	"	"	"	"	3:333\$	"	
1.881:543\$	143.663:727\$	96.904:779\$	121.585:061\$	68.132:339\$	62.939:252\$	50.482:089\$	89.110:966\$	83.778:973\$	57.339:370\$	72.050:407\$	40.374:721\$	34.168:732\$	1.881:543\$	89.110:966\$	83.778:973\$	57.339:370\$	72.050:407\$	40.374:721\$	34.168:732\$	
7.949:322\$	37.834:536\$	19.787:833\$	25.005:053\$	14.486:954\$	5.765:392\$	6.439:364\$	9.991:672\$	21.953:102\$	11.694:119\$	14.817:806\$	8.584:864\$	3.391:731\$	7.949:322\$	9.991:672\$	21.953:102\$	11.694:119\$	14.817:806\$	8.584:864\$	3.391:731\$	
1.532:153\$	175.533:818\$	101.626:873\$	86.657:526\$	65.784:907\$	41.618:514\$	41.415:883\$	61.008:090\$	101.711:763\$	60.031:346\$	51.352:607\$	38.983:647\$	23.303:731\$	1.532:153\$	61.008:090\$	101.711:763\$	60.031:346\$	51.352:607\$	38.983:647\$	23.303:731\$	
"	"	101:645\$	"	"	"	"	"	"	60:221\$											

CACAO PARA
F COCOA FOR
VES POUR

O EXTERIOR DO BRASIL
FOREIGN COUNTRIES
L'EXTÉRIEUR DU BRÉSIL

1908-1914

	1909	Papier. Mil Réis } Paper. Papier.					EQUIVALENTE EM MIL RÉIS OURO EQUIVALENT IN MIL REIS GOLD ÉQUIVALENT EN MIL RÉIS OR							
		1910	1911	1912	1913	1914	1908	1909	1910	1911	1912	1913		1914
203\$	157:728\$	105:553\$	28:792\$	78:270\$	4:094\$	81:095\$	54:057\$	87:663\$	62:597\$	17:062\$	46:381\$	2:426\$	47:729\$	1
716\$	623:356\$	409:133\$	50:988\$	436:735\$	106:895\$	541:143\$	227:301\$	346:388\$	243:786\$	30:205\$	258:805\$	63:345\$	317:176\$	2
	96:580\$	156:812\$	"	110:634\$	186:006\$	47:236\$	"	53:661\$	94:317\$	"	65:560\$	110:226\$	27:992\$	3
181\$	2:853:624\$	1:859:993\$	1:765:023\$	1:420:732\$	1:486:944\$	1:836:188\$	1:466:071\$	1:575:276\$	1:116:743\$	1:045:387\$	641:917\$	881:154\$	1:042:664\$	4
465\$	7:876\$	5:109\$	6:217\$	6:484\$	8:789\$	7:963\$	2:484\$	4:379\$	3:217\$	3:681\$	3:841\$	5:207\$	4:306\$	5
"	1:323\$	994\$	1:300\$	2:078\$	1:100\$	2:029\$	"	755\$	552\$	771\$	1:231\$	651\$	1:187\$	6
093\$	11:622\$	12:978\$	24:436\$	10:500\$	31:059\$	13:319\$	4:445\$	6:480\$	7:961\$	14:475\$	6:222\$	18:405\$	7:395\$	7
373\$	169\$	449\$	"	383\$	"	"	207\$	94\$	250\$	"	227\$	"	"	8
971\$	21:781:640\$	18:124:566\$	22:789:448\$	20:895:138\$	22:071:858\$	27:810:208\$	15:821:449\$	12:135:534\$	10:761:538\$	13:477:396\$	12:382:307\$	15:079:618\$	15:298:293\$	9
817\$	3:171\$	1:065\$	1:700\$	1:324\$	1:838\$	1:289\$	1:010\$	1:768\$	639\$	1:005\$	784\$	1:089\$	764\$	10
650\$	1:762\$	2:557\$	113\$	3:828\$	5:550\$	302:400\$	362\$	980\$	1:484\$	67\$	2:269\$	3:289\$	151:358\$	11
369\$	25:518:888\$	20:679:209\$	24:668:017\$	22:966:106\$	23:904:131\$	30:642:870\$	17:577:386\$	14:212:958\$	12:293:084\$	14:590:047\$	13:609:544\$	14:165:410\$	16:898:864\$	
\$950	\$755	\$709	\$705	\$753	\$803	\$752	\$533	\$420	\$421	\$417	\$446	\$476	\$415	
9:282\$	6:261:788\$	5:646:495\$	6:993:640\$	4:928:796\$	2:918:841\$	4:873:813\$	6:100:395\$	3:486:749\$	3:322:491\$	4:137:143\$	2:920:766\$	1:729:683\$	2:888:185\$	1
3:817\$	563:151\$	651:492\$	670:138\$	698:523\$	832:396\$	446:858\$	313:557\$	313:347\$	392:848\$	396:454\$	413:940\$	493:270\$	239:223\$	2
9:025\$	414:098\$	460:427\$	231:472\$	426:662\$	468:752\$	138:618\$	333:139\$	230:800\$	268:959\$	136:947\$	252:838\$	277:780\$	80:226\$	3
0:225\$	171:246\$	143:840\$	36:068\$	53:719\$	42:699\$	12:770\$	128:034\$	95:423\$	82:768\$	21:373\$	31:833\$	25:303\$	7:567\$	4
"	"	"	112\$	"	"	"	"	"	"	66\$	"	"	"	5
24:143\$	"	"	"	"	"	"	13:427\$	"	"	"	"	"	"	6
8:278\$	5:686\$	7:409\$	7:590\$	5:760\$	15:553\$	6:298\$	4:604\$	3:103\$	4:262\$	4:474\$	3:413\$	9:216\$	3:732\$	7
24:568\$	103:626\$	122:202\$	156:249\$	73:152\$	174:126\$	1:626:186\$	69:276\$	57:667\$	71:461\$	92:418\$	43:349\$	103:186\$	823:377\$	8
52:700\$	5:786:906\$	* 3:139:633\$	5:571:869\$	5:345:131\$	8:063:742\$	9:505:415\$	4:255:928\$	3:225:623\$	1:886:015\$	3:293:481\$	3:167:486\$	4:778:516\$	5:079:716\$	9
95:957\$	6:519:611\$	* 5:544:358\$	4:426:208\$	3:771:418\$	3:783:251\$	4:169:619\$	3:557:011\$	3:629:055\$	3:316:997\$	2:618:283\$	2:234:914\$	2:241:928\$	2:422:362\$	10
86:936\$	4:204:710\$	* 3:947:544\$	4:666:111\$	6:831:010\$	6:471:285\$	7:963:017\$	1:661:140\$	2:391:925\$	2:338:404\$	2:760:397\$	4:048:006\$	3:834:835\$	4:351:809\$	11
"	"	"	"	"	25:501\$	"	"	"	"	"	"	15:112\$	"	12
63:908\$	1:177:782\$	766:032\$	1:548:229\$	620:032\$	796:283\$	596:932\$	869:743\$	655:876\$	458:909\$	915:911\$	367:426\$	471:870\$	353:738\$	13
11:963\$	205:282\$	152:322\$	259:018\$	96:642\$	116:025\$	356:097\$	229:108\$	114:336\$	91:617\$	153:089\$	57:270\$	68:756\$	187:697\$	14
3:954\$	"	"	16:572\$	9:079\$	12:165\$	615:378\$	2:199\$	"	"	9:821\$	5:380\$	7:209\$	285:349\$	15
"	"	"	"	"	6:187\$	"	"	"	"	"	"	"	3:666\$	16
4:848\$	"	40:447\$	14:934\$	39:480\$	108:687\$	261:252\$	2:696\$	"	24:808\$	8:824\$	23:396\$	64:407\$	135:385\$	17
66:765\$	16:272\$	57:008\$	69:807\$	66:702\$	68:638\$	70:617\$	37:129\$	9:351\$	33:545\$	41:366\$	39:527\$	40:673\$	40:498\$	18
369\$	25:518:888\$	20:679:209\$	24:668:017\$	22:966:106\$	23:904:131\$	30:642:870\$	17:577:386\$	14:212:958\$	12:293:084\$	14:590:047\$	13:609:544\$	14:165:410\$	16:898:864\$	
\$950	\$755	\$709	\$705	\$753	\$803	\$752	\$533	\$420	\$421	\$417	\$446	\$476	\$415	

EXTERIOR DO BRASIL
 EIGN COUNTRIES
 TERIEUR DU BRÉSIL } 1908-1914

910	Mil Réis { Papel. Paper. Papier.				EQUIVALENTE EM MIL RÉIS OURO EQUIVALENT IN MIL RÉIS GOLD ÉQUIVALENT EN MIL RÉIS OR							
	1911	1912	1913	1914	1908	1909	1910	1911	1912	1913	1914	
»	300\$	3:360\$	»	»	584\$	981\$	»	176\$	1:991\$	»	»	1
23:701\$	23:739\$	8:048\$	9:359\$	2:430\$	15:839\$	16:245\$	14:002\$	14:042\$	4:769\$	5:547\$	1:349\$	2
80\$	155\$	»	»	60\$	104\$	33\$	47\$	91\$	»	»	36\$	3
850\$	838\$	1:730\$	1:392\$	470\$	434\$	441\$	492\$	497\$	1:025\$	825\$	278\$	4
»	4:835\$	22:348\$	8:400\$	»	72\$	1:004\$	»	2:865\$	13:243\$	4:978\$	»	5
72:355\$	1.767:162\$	1.414:729\$	729:047\$	602:936\$	16:944\$	56:457\$	41:075\$	1.047:207\$	838:356\$	432:029\$	337:218\$	6
»	»	»	»	»	»	33\$	»	»	»	»	»	7
»	»	»	»	»	»	»	»	»	»	»	»	8
»	»	»	»	»	»	»	»	»	»	»	»	9
377:860\$	11.251:311\$	9.117:715\$	4.235:485\$	2.473:962\$	2.081:138\$	2.363:243\$	3.233:588\$	6.663:239\$	5.403:090\$	2.509:917\$	1.380:305\$	10
106:663\$	13.902:525\$	22.925:127\$	19.131:195\$	14.105:627\$	6.228:974\$	4.868:192\$	5.380:403\$	8.232:405\$	13.585:263\$	11.337:003\$	7.929:194\$	11
731:861\$	101.280:286\$	137.139:555\$	99.466:135\$	72.095:490\$	43.289:246\$	50.781:032\$	54.866:429\$	59.966:340\$	81.267:884\$	58.942:805\$	40.051:650\$	12
543:157\$	477.663:319\$	527.511:843\$	487.999:663\$	350.094:009\$	152.962:969\$	239.323:205\$	173.388:729\$	282.819:697\$	312.599:609\$	289.184:984\$	190.109:006\$	13
1:259\$	»	»	4:537\$	2:563\$	17\$	»	703\$	»	»	2:688\$	1:519\$	14
»	»	»	»	1:465\$	»	»	»	»	»	»	755\$	15
20:604\$	62:782\$	1:548\$	1:575\$	37:508\$	15:135\$	3:048\$	12:246\$	37:134\$	918\$	933\$	21:022\$	16
»	2:670\$	»	98\$	8:780\$	10:902\$	586\$	»	1:565\$	»	58\$	5:203\$	17
609:612\$	558:898\$	219:122\$	82:393\$	281:042\$	169:362\$	139:108\$	260:441\$	330:629\$	129:850\$	48:826\$	160:223\$	18
»	659\$	4:300\$	84\$	»	711\$	2:192\$	»	390\$	2:548\$	50\$	»	19
2:502\$	8:300\$	1:758\$	310\$	40\$	734\$	45\$	1:508\$	4:872\$	1:042\$	184\$	24\$	20
3:056\$	500\$	»	»	984\$	»	565\$	1:790\$	295\$	»	»	554\$	21
»	670\$	»	»	»	»	604\$	»	397\$	»	»	»	22
»	»	»	»	»	»	56\$	»	»	»	»	»	23
1.493:560\$	606.528:949\$	698.371:183\$	611.669:673\$	439.707:366\$	204.793:165\$	297.557:070\$	237.301:453\$	359.121:841\$	413.849:588\$	362.470:917\$	239.998:336\$	
39\$645	53\$876	57\$811	46\$103	39\$017	16\$178	17\$627	24\$404	31\$900	34\$258	27\$320	21\$296	

RÃO PARA
: RAW FOR
EVES POUR

O EXTERIOR DO BRASIL
FOREIGN COUNTRIES } 1908-1914
L'EXTERIEUR DU BRÉSIL

	Mil Réis					EQUIVALENTE EM MIL RÉIS OURO					EQUIVALENT IN MIL RÉIS GOLD					ÉQUIVALENT EN MIL RÉIS OR				
	1910	1911	1912	1913	1914	1908	1909	1910	1911	1912	1913	1914	1908	1909	1910	1911	1912	1913	1914	
103.879.269	48.946:240\$	97.941:760\$	106.035:964\$	88.511:044\$	27.768:337\$	35.928:859\$	57.883:566\$	30.537:906\$	58.002:255\$	62.836:127\$	52.450:987\$	16.455:310\$	1							
8.607.202	7.498:734\$	11.801:791\$	13.647:913\$	11.307:003\$	8.691:634\$	2.984:643\$	4.798:023\$	4.603:461\$	6.987:280\$	8.087:652\$	6.700:447\$	4.779:785\$	2							
33.250.464	26.426:267\$	51.235:959\$	55.293:745\$	45.782:196\$	14.670:442\$	13.605:524\$	18.526:735\$	16.357:724\$	30.529:536\$	32.766:663\$	27.130:190\$	8.692:449\$	3							
16.839.252	12.708:237\$	18.181:976\$	23.494:195\$	19.937:144\$	8.846:423\$	7.311:694\$	9.381:381\$	7.841:772\$	10.767:134\$	13.922:486\$	11.814:606\$	5.242:324\$	4							
1.121	"	18:350\$	300\$	300\$	960\$	92\$	633\$	"	10:855\$	178\$	178\$	478\$	5							
163.464	99:012\$	239:106\$	197:279\$	117:847\$	11:991\$	56:206\$	91:033\$	61:267\$	141:621\$	116:907\$	69:836\$	6:749\$	6							
689.659	738:671\$	1.000:002\$	1.649:888\$	1.490:804\$	632:389\$	331:096\$	383:948\$	428:715\$	590:996\$	977:712\$	883:440\$	364:207\$	7							
29.156	31:034\$	66:570\$	33:977\$	67:619\$	24:104\$	23:102\$	16:218\$	19:126\$	39:340\$	20:135\$	40:071\$	13:222\$	8							
47.464	39:929\$	"	"	"	"	"	26:657\$	22:183\$	"	"	"	"	9							
660.518	817:986\$	1.210:614\$	2.705:102\$	2.089:669\$	3.290:363\$	278:995\$	367:543\$	494:571\$	716:383\$	1.603:024\$	1.258:324\$	1.721:771\$	10							
2.041.653	508:527\$	832:003\$	1.340:894\$	1.648:806\$	1.360:792\$	863:015\$	1.137:354\$	312:711\$	492:824\$	794:602\$	977:069\$	776:973\$	11							
223.431.329	178.207:479\$	239.230:755\$	294.116:136\$	225.113:658\$	215.182:653\$	94.864:787\$	124.527:321\$	108.755:602\$	141.619:120\$	174.291:042\$	133.400:687\$	116.475:713\$	12							
52.838.777	26.844:441\$	46.580:296\$	68.283:586\$	86.707:970\$	42.189:333\$	15.860:914\$	29.469:063\$	16.649:113\$	27.582:896\$	40.464:347\$	51.382:502\$	23.031:758\$	13							
17.338.777	8.652:344\$	14.482:719\$	9.938:571\$	11.679:286\$	12.879:307\$	3.735:396\$	9.680:710\$	5.423:889\$	8.579:814\$	5.889:524\$	6.921:059\$	6.806:509\$	14							
80.783	167:100\$	150:401\$	183:532\$	231:664\$	509:677\$	47:539\$	44:964\$	100:639\$	89:092\$	108:761\$	137:284\$	263:114\$	15							
3.455.359	3.211:558\$	4.555:598\$	6.252:873\$	5.196:188\$	3.944:494\$	1.942:974\$	1.927:073\$	1.998:213\$	2.696:039\$	3.705:406\$	3.079:224\$	2.167:673\$	16							
67.702	63:159\$	133:590\$	264:176\$	246:550\$	173:565\$	10:199\$	37:693\$	36:068\$	78:990\$	156:549\$	146:104\$	99:215\$	17							
45.985.355	44.765:213\$	79.519:655\$	69.680:445\$	69.695:592\$	42.885:021\$	17.007:363\$	25.632:903\$	27.888:578\$	47.100:414\$	41.292:114\$	41.301:091\$	23.383:294\$	18							
7.855.851	5.257:074\$	10.768:707\$	11.809:740\$	11.003:913\$	22.858:431\$	3.788:595\$	4.382:652\$	3.218:786\$	6.368:404\$	6.998:364\$	6.520:837\$	11.827:271\$	19							
16.151	9:297\$	2:579\$	43:121\$	43:961\$	64:058\$	10:430\$	"	5:945\$	1:528\$	25:553\$	26:051\$	37:960\$	20							
655.459	16:406\$	83:073\$	100:448\$	163:289\$	141:667\$	8:740\$	9:024\$	9:524\$	49:189\$	59:526\$	96:762\$	78:937\$	21							
1.801	907:978\$	1.194:185\$	1.870:487\$	1.450:056\$	4.429:552\$	167:750\$	364:983\$	563:956\$	707:569\$	1.108:437\$	859:292\$	2.270:851\$	22							
27.729	"	"	"	"	"	"	1:000\$	"	"	"	"	"	23							
1.507.592	23:701\$	5:542\$	11:108\$	9:059\$	1:470\$	16:181\$	15:423\$	14:002\$	3:275\$	6:583\$	5:369\$	871\$	24							
142.551	784:332\$	446:969\$	"	278:204\$	325:865\$	"	843:233\$	511:995\$	264:871\$	"	164:862\$	193:105\$	25							
2.457	95:914\$	151:080\$	237:852\$	253:423\$	298:885\$	82:361\$	79:408\$	57:258\$	89:383\$	140:948\$	150:175\$	163:807\$	26							
3.453	876\$	193\$	2:556\$	7:586\$	5:579\$	1:484\$	1:474\$	487\$	115\$	1:514\$	4:495\$	3:306\$	27							
35.353	6:098\$	"	1:370\$	"	3:355\$	320\$	2:021\$	3:628\$	"	812\$	"	1:988\$	28							
27.551	61:025\$	77:719\$	561:067\$	495:980\$	327:095\$	21:299\$	19:672\$	36:411\$	46:056\$	332:485\$	293:913\$	186:899\$	29							
6.803	"	"	"	"	"	"	15:341\$	"	"	"	"	"	30							
3.178.655	4.455:697\$	5.400:610\$	6.117:981\$	4.983:860\$	4.364:238\$	1.357:438\$	1.771:823\$	2.689:148\$	3.195:168\$	3.625:470\$	2.953:397\$	2.349:816\$	31							
78.154	107:620\$	295:037\$	274:637\$	416:932\$	371:584\$	35:247\$	43:539\$	63:921\$	174:549\$	162:746\$	247:071\$	208:090\$	32							
7.294	"	"	618\$	"	73\$	"	"	"	"	366\$	"	43\$	33							
182.653	"	"	"	"	"	1:795\$	4:054\$	"	"	"	"	"	34							
161.951	169:874\$	290:279\$	191:545\$	161:139\$	114:511\$	80:949\$	107:333\$	102:451\$	171:980\$	113:508\$	95:489\$	65:417\$	35							
"	120:675\$	"	"	"	15:660\$	29:062\$	89:779\$	69:567\$	"	"	"	9:280\$	36							
"	"	"	"	"	722\$	"	"	"	"	"	"	372\$	37							
"	"	16:257\$	16:340\$	44:139\$	30:091\$	"	"	"	9:634\$	9:683\$	26:156\$	17:832\$	38							
1.889.970	2.782:134\$	3.156:847\$	4.997:821\$	3.307:235\$	1.740:305\$	889:142\$	1.057:338\$	1.678:020\$	1.868:220\$	2.961:672\$	1.959:842\$	979:555\$	39							
"	"	12:254\$	5:282\$	17:968\$	"	"	"	"	7:262\$	3:130\$	10:648\$	"	40							
"	"	"	6:765\$	16:142\$	11:399\$	287\$	"	"	"	4:009\$	9:565\$	5:816\$	41							
"	24:685\$	63:998\$	150:132\$	92:681\$	69:265\$	"	"	14:919\$	37:890\$	88:968\$	54:922\$	30:362\$	42							
"	15:7:08\$	"	"	"	"	"	"	9:379\$	"	"	"	"	43							
82.557	20:749\$	70:306\$	211:222\$	153:334\$	98:722\$	48:970\$	45:968\$	13:014\$	41:604\$	125:169\$	93:829\$	51:699\$	44							
46.333	60:067\$	115:566\$	188:637\$	235:184\$	94:971\$	36:362\$	25:815\$	35:218\$	68:414\$	111:786\$	139:366\$	52:072\$	45							
229.111	144:347\$	204:456\$	335:533\$	277:004\$	251:393\$	169:226\$	149:857\$	86:263\$	121:001\$	198:834\$	164:151\$	148:974\$	46							
856.523	577:861\$	1.008:849\$	1.579:569\$	1.051:157\$	312:850\$	288:608\$	497:901\$	349:860\$	597:614\$	936:035\$	622:909\$	182:849\$	47							
18.127	7:756\$	"	"	8:162\$	"	5:320\$	10:368\$	4:524\$	"	"	4:837\$	"	48							
1.129.133	4.490:461\$	9.709:939\$	9.481:865\$	9.603:222\$	17.970:121\$	329:131\$	628:660\$	2.811:125\$	5.752:383\$	5.618:883\$	5.690:798\$	9.263:359\$	49							
18.127	11:814\$	20:639\$	"	4:706\$	10:619\$	14:206\$	10:593\$	7:155\$	15:194\$	"	2:789\$	5:354\$	50							
2.204.523	2.138:295\$	1.805:206\$	2.391:184\$	2.999:145\$	769:497\$	882:776\$	1.227:626\$	1.305:273\$	1.069:366\$	1.416:998\$	1.771:346\$	453:221\$	51							
2.745.359	2.198:717\$	2.541:355\$	2.635:034\$	3.188:537\$	840:934\$	1.201:461\$	1.528:348\$	1.343:820\$	1.505:337\$	1.561:500\$	1.889:502\$	492:052\$	52							
1.284.453	1.278:426\$	1.911:159\$	2.023:916\$	1.585:315\$	1.113:757\$	467:574\$	687:238\$	766:266\$	1.131:246\$	1.199:358\$	939:445\$	622:175\$	53							
533.809.777	385.493:560\$	606.528:949\$	698.371:183\$	611.669:673\$	439.707:366\$	204.793:165\$	297.557:070\$	237.301:453\$	359.121:841\$	413.849:588\$	362.470:917\$	239.998:336\$	54							
314	39\$645	53\$876	57\$819\$	46\$103																

EXPORTAÇÃO DE COUROS PARA
 EXPORTS OF HIDES FOR
 EXPORTATION DE CUIRS POUR

PORTOS DE PROCEDENCIA PORTS OF SHIPMENT PORTS DE PROVENANCE	KILOS								
	1908	1909	1910	1911	1912	1913	1914	1908	1909
COUROS DE CAVALLO :									
1 Rio de Janeiro	"	3.000	"	"	"	"	"	"	2.415\$
2 Rio Grande	744	118	1.146	"	"	"	"	595\$	95\$
3 Porto Alegre	"	"	2.553	1.000	"	"	"	"	"
4 Santa Victoria do Palmar.....	"	"	"	469	"	120	70	"	"
5 Quarahy	"	"	"	286	"	"	"	"	"
6 Uruguayana	"	"	947	"	"	"	"	"	"
7 Itaquí	352	"	75	"	"	"	"	198\$	"
8 S. Borja	175	1.255	"	"	"	"	"	176\$	502\$
9 Corumbá	"	"	"	1.945	138	"	"	"	"
Total	1.271	4.373	4.721	3.700	138	120	70	969\$	3.012\$
Valor medio por kilo.....	"	"	"	"	"	"	"	\$763	\$689
Average value per kilog.....	"	"	"	"	"	"	"	"	"
Valeur moyenne par kilog.....	"	"	"	"	"	"	"	"	"
COUROS VACCUNS CURTIDOS :									
1 Pernambuco	"	"	"	"	"	5	913	"	"
2 Rio de Janeiro	"	1.601	"	400	"	"	7.029	"	8.620\$
3 Santos	814	"	295	"	85	"	"	7.850\$	"
4 Paranaguá	"	"	"	"	34	"	"	"	"
5 S. Francisco	9	"	"	"	"	"	"	27\$	"
Total	823	1.601	295	400	119	5	7.942	7.877\$	8.620\$
Valor medio por kilo.....	"	"	"	"	"	"	"	9\$572	5.384\$
Average value per kilog.....	"	"	"	"	"	"	"	"	"
Valeur moyenne par kilog.....	"	"	"	"	"	"	"	"	"
COUROS VACCUNS SALGADOS :									
1 Manóas	287.999	269.448	343.037	344.067	320.627	301.245	319.442	157.535\$	147.388\$
2 Itacoatiara	49	5.727	1.620	930	"	1.400	3.430	27\$	3.124\$
3 Belém do Pará.....	681.778	738.700	857.609	1.015.488	1.004.686	830.007	603.760	355.228\$	376.168\$
4 S. Luiz do Maranhão.....	409.969	82.321	110.669	69.745	35.017	312.620	99.628	399.053\$	87.796\$
5 Ilha do Cajueiro.....	17.308	32.723	38.371	45.222	89.587	58.337	29.524	16.758\$	33.674\$
6 Camocim	"	"	"	"	6.532	7.220	"	"	"
7 Fortaleza	729.222	992.146	1.060.297	1.023.837	1.090.764	944.077	296.817	716.723\$	1.025.815\$
8 Natal	"	"	23.700	28.725	169.340	86.956	77.930	"	"
9 Cabedello	12.878	"	"	5.193	2.806	27.549	42.757	10.560\$	"
10 Pernambuco	28.626	101.340	5.681	"	9.483	"	250.100	23.756\$	82.818\$
11 Maceió	25.117	81.121	142.029	68.446	31.954	34.775	"	20.897\$	61.895\$
12 Aracajú	"	"	"	33.344	11.198	26.770	"	"	"
13 Babia	1.359.390	1.513.016	1.609.619	1.788.581	2.086.049	2.188.018	2.254.271	838.408\$	1.014.044\$
14 Victoria	"	"	1.627	6.111	"	"	"	"	"
15 Rio de Janeiro	6.261.981	6.207.993	5.923.563	4.781.454	6.137.424	5.055.998	6.469.652	3.131.053\$	3.399.630\$
16 Santos	386.000	414.935	35.000	24.990	75.000	53.615	423.181	193.492\$	221.991\$
17 Paranaguá	"	"	"	113.354	221.162	110.022	68.740	"	"
18 Fóz do Iguassú	"	"	"	"	7.328	2.161	"	"	"
19 S. Francisco	"	"	"	"	"	5.588	2.596	"	"
20 Rio Grande	11.109.120	9.380.020	11.307.618	8.115.350	10.575.023	9.658.038	6.894.911	6.304.577\$	6.677.788\$
21 Pelotas	1.711.176	4.641.648	2.213.156	2.747.940	1.439.860	2.567.808	1.567.232	971.139\$	3.301.370\$
22 Porto Alegre	196.950	786.540	837.875	795.576	489.354	"	154.492	122.347\$	568.704\$
23 Quarahy	"	"	6.474	1.630.408	2.611.608	1.303.796	870.355	"	"
24 Uruguayana	"	"	580	"	"	"	"	"	"
25 Itaquí	2.689	520	945.295	1.388.452	2.008.442	1.509.608	1.218.978	1.466\$	371\$
26 Porto Murtinho	10.765	78.361	135.278	249.115	430.500	649.918	800.127	6.083\$	55.868\$
27 Corumbá	83.313	59.245	63.556	71.196	"	58.719	109.583	47.589\$	42.242\$
Total	23.314.330	25.385.804	25.602.654	24.317.524	28.853.744	25.794.245	22.557.406	13.316.688\$	17.090.683\$
Valor medio por kilo.....	"	"	"	"	"	"	"	\$571	\$673
Average value per kilog.....	"	"	"	"	"	"	"	"	"
Valeur moyenne par kilog.....	"	"	"	"	"	"	"	"	"
COUROS VACCUNS SECCOS :									
1 Manóas	14.196	4.404	18.651	696	1.484	39.546	44.461	9.474\$	2.938\$
2 Itacoatiara	278	3.209	8.066	10.846	13.630	19.782	20.968	186\$	2.140\$
3 Obidos	"	1.604	"	"	"	1.328	"	"	1.214\$
4 Belém do Pará.....	52.575	29.582	106.704	33.492	20.305	92.890	190.494	39.796\$	22.395\$
5 S. Luiz do Maranhão.....	307.407	565.120	686.249	579.862	595.491	390.815	481.414	330.719\$	643.141\$
6 Ilha do Cajueiro.....	598.846	621.310	818.026	799.033	969.100	1.199.776	1.179.491	637.462\$	663.820\$
7 Amarração	"	"	"	"	"	13.754	"	"	"
8 Camocim	"	"	"	"	1.207	5.850	"	"	"
9 Fortaleza	76.332	128.960	131.571	80.306	264.335	470.544	1.061.695	79.617\$	144.964\$
10 Natal	15.800	221.989	258.819	251.169	91.956	206.314	165.624	18.812\$	286.872\$
11 Cabedello	124.053	285.282	173.432	54.533	43.489	68.684	20.309	139.659\$	353.948\$

COMERCIO EXTERIOR DO BRASIL
 FOREIGN COUNTRIES } 1908-1914
 L'EXTERIEUR DU BRÉSIL }

Mil Réis					EQUIVALENTE EM MIL RÉIS OURO							
Papel. Paper. Papier.					EQUIVALENT IN MIL RÉIS GOLD							
EQUIVALENT EN MIL RÉIS OR												
1910	1911	1912	1913	1914	1908	1909	1910	1911	1912	1913	1914	
"	"	"	"	"	"	1:342\$	"	"	"	"	"	1
1:333\$	"	"	"	"	331\$	53\$	869\$	"	"	"	"	2
3:064\$	1:200\$	"	"	"	"	"	1:787\$	704\$	"	"	"	3
"	481\$	"	218\$	127\$	"	"	"	285\$	"	129\$	75\$	4
"	331\$	"	"	"	"	"	"	194\$	"	"	"	5
798\$	"	"	"	"	"	"	442\$	"	"	"	"	6
53\$	"	"	"	"	110\$	"	30\$	"	"	"	"	7
"	"	"	"	"	98\$	280\$	"	"	"	"	"	8
"	2:126\$	123\$	"	"	"	"	"	1:260\$	73\$	"	"	9
5:248\$	4:138\$	123\$	218\$	137\$	589\$	1:675\$	3:128\$	2:443\$	73\$	129\$	75\$	
1\$112	1\$118	\$892	1\$820	1\$820	\$424	\$383	\$663	\$660	\$529	1\$075	1\$072	
"	"	"	5\$	1.820\$	"	"	"	"	"	3\$	1:079\$	1
"	1:000\$	"	"	56.200\$	"	4:794\$	"	593\$	"	"	28:978\$	2
4:050\$	"	200\$	"	"	4:365\$	"	2:413\$	"	119\$	"	"	3
"	"	130\$	"	"	"	"	"	"	77\$	"	"	4
"	"	"	"	"	15\$	"	"	"	"	"	"	5
4:050\$	1:000\$	330\$	5\$	58:020\$	4:380\$	4:794\$	2:413\$	593\$	196\$	3\$	30:057\$	
13:730\$	2\$500	2\$773	1\$000	7\$305	5\$322	2\$994	8\$180	1\$483	1\$647	\$600	3\$785	
187:641\$	185:096\$	157:647\$	147:006\$	255:553\$	87:614\$	82:033\$	111:556\$	109:458\$	93:421\$	87:114\$	142:082\$	1
886\$	509\$	"	633\$	2:744\$	15\$	1:744\$	492\$	302\$	"	405\$	1:626\$	2
441:325\$	498:775\$	493:955\$	405:041\$	439:547\$	197:553\$	209:439\$	263:846\$	295:147\$	292:712\$	240:024\$	236:827\$	3
137:165\$	75:126\$	40:130\$	437:133\$	143:108\$	221:927\$	49:069\$	84:727\$	44:519\$	23:781\$	259:042\$	73:304\$	4
43:711\$	50:456\$	99:036\$	81:575\$	42:164\$	9:321\$	18:726\$	27:032\$	29:861\$	58:690\$	48:341\$	23:223\$	5
"	"	6:532\$	9:000\$	"	"	"	"	"	"	3:871\$	5:334\$	6
1.128:958\$	1.015:952\$	1.134:129\$	1.314:540\$	363:400\$	398:595\$	571:564\$	678:299\$	601:265\$	672:075\$	778:987\$	203:710\$	7
20:098\$	25:409\$	216:244\$	76:316\$	65:067\$	"	"	12:433\$	15:057\$	128:144\$	45:224\$	38:558\$	8
"	4:559\$	2:534\$	26:530\$	43:649\$	5:873\$	"	"	2:702\$	1:502\$	15:721\$	25:866\$	9
4:699\$	"	8:563\$	"	248:791\$	13:210\$	46:236\$	2:793\$	"	5:074\$	"	130:462\$	10
116:025\$	60:477\$	28:840\$	35:540\$	"	11:621\$	34:422\$	69:984\$	35:838\$	17:090\$	21:061\$	"	11
"	30:675\$	11:198\$	24:414\$	"	"	"	"	18:177\$	6:636\$	14:468\$	"	12
1.170:164\$	1.265:598\$	1.503:718\$	2.076:583\$	2.009:070\$	466:265\$	564:917\$	691:679\$	748:838\$	891:093\$	1.230:568\$	1.139:857\$	13
1:251\$	4:084\$	"	"	"	"	"	695\$	2:426\$	"	"	"	14
3.332:222\$	3.084:037\$	4.090:169\$	3.620:364\$	3.879:663\$	1.741:284\$	1.893:302\$	1.981:989\$	1.824:595\$	2.423:804\$	2.145:401\$	2.184:757\$	15
17:850\$	14:494\$	56:000\$	34:201\$	344:309\$	107:608\$	123:712\$	9:917\$	8:505\$	33:185\$	20:267\$	204:013\$	16
"	86:151\$	176:287\$	99:503\$	59:311\$	"	"	"	51:052\$	104:466\$	58:965\$	35:147\$	17
"	"	5:219\$	2:083\$	"	"	"	"	"	3:093\$	1:234\$	"	18
"	"	"	3:772\$	2:570\$	"	"	"	"	"	2:235\$	1:523\$	19
7.745:188\$	5.866:828\$	7.188:462\$	6.426:213\$	3.952:519\$	3.506:193\$	3.712:174\$	4.518:759\$	3.473:087\$	4.259:828\$	3.808:127\$	2.342:233\$	20
1.200:653\$	2.000:500\$	976:225\$	1.740:973\$	886:505\$	540:084\$	1.834:732\$	702:383\$	1.185:482\$	578:504\$	1.031:687\$	505:082\$	21
488:726\$	579:178\$	333:911\$	"	86:979\$	68:042\$	311:001\$	287:170\$	343:217\$	197:872\$	"	51:543\$	22
4:117\$	1.184:338\$	1.772:619\$	883:974\$	497:107\$	"	"	2:509\$	700:952\$	1.050:442\$	523:837\$	292:946\$	23
326\$	"	"	"	"	"	"	181\$	"	"	"	"	24
436:771\$	1.010:793\$	1.369:241\$	1.023:515\$	687:122\$	815\$	208\$	260:715\$	598:989\$	811:402\$	606:527\$	395:916\$	25
94:466\$	181:356\$	291:879\$	440:645\$	454:901\$	3:382\$	31:252\$	56:989\$	107:469\$	172:965\$	261:123\$	259:034\$	26
44:720\$	51:831\$	"	44:160\$	63:558\$	26:466\$	23:468\$	26:890\$	30:714\$	"	26:169\$	37:664\$	27
16.616:961\$	17.276:232\$	19.962:536\$	18.953:764\$	14.527:637\$	7.405:868\$	9.507:999\$	9.791:038\$	10.227:652\$	11.829:650\$	11.231:861\$	8.325:373\$	
\$648	\$710	\$692	\$735	\$644	\$318	\$374	\$382	\$420	\$410	\$435	\$369	
14:023\$	520\$	795\$	21:197\$	44:528\$	5:267\$	1:634\$	7:803\$	308\$	472\$	12:561\$	23:697\$	1
5:740\$	5:625\$	7:341\$	10:604\$	20:968\$	104\$	1:196\$	3:364\$	3:334\$	4:350\$	6:284\$	12:330\$	2
"	"	"	712\$	"	"	674\$	"	"	"	422\$	"	3
79:881\$	17:795\$	11:051\$	49:790\$	199:521\$	22:132\$	12:455\$	50:055\$	10:529\$	6:547\$	29:504\$	110:994\$	4
810:614\$	675:109\$	762:624\$	588:140\$	724:799\$	183:923\$	357:625\$	475:300\$	398:426\$	451:927\$	348:527\$	416:720\$	5
956:564\$	961:930\$	1.192:638\$	1.805:970\$	1.792:656\$	354:516\$	369:549\$	566:568\$	569:127\$	706:748\$	1.070:205\$	980:275\$	6
"	"	"	20:535\$	"	"	"	"	"	"	12:169\$	"	7
"	"	1:307\$	10:600\$	"	"	"	"	"	776\$	6:282\$	"	8
154:028\$	100:255\$	328:919\$	772:390\$	1.580:578\$	44:279\$	80:803\$	91:156\$	59:279\$	194:914\$	457:711\$	866:783\$	9
332:013\$	327:613\$	125:910\$	187:005\$	129:575\$	10:462\$	160:102\$	201:450\$	193:651\$	74:614\$	110:818\$	70:820\$	10
236:953\$	75:328\$	54:821\$	87:711\$	156:445\$	77:668\$	197:092\$	137:544\$	44:545\$	32:487\$	51:976\$	86:038\$	11

EXTERIOR DO BRASIL
 FOREIGN COUNTRIES } 1908-1914
 EXTERIEUR DU BRÉSIL

Mil Réis					EQUIVALENTE EM MIL RÉIS OURO							
Papel. Paper. Papier.					EQUIVALENT IN MIL RÉIS GOLD							
Papel. Paper. Papier.					ÉQUIVALENT EN MIL RÉIS OR							
1910	1911	1912	1913	1914	1908	1909	1910	1911	1912	1913	1914	
95:522\$	38:368\$	106:097\$	63:801\$	449:679\$	32:906\$	80:726\$	55:663\$	22:696\$	62:873\$	37:808\$	239:804\$	12
142:832\$	77:559\$	94:465\$	103:856\$	135:745\$	93:049\$	162:087\$	82:560\$	45:806\$	55:979\$	61:545\$	77:179\$	13
22:254\$	45:567\$	80:476\$	70:911\$	49:938\$	"	11:789\$	13:591\$	26:867\$	47:689\$	42:021\$	29:593\$	14
1.560:952\$	1.228:924\$	2.072:584\$	4.479:084\$	4.126:819\$	654:922\$	1.182:591\$	921:299\$	727:198\$	1.228:199\$	2.654:271\$	2.248:939\$	15
22:460\$	48:342\$	69:066\$	76:515\$	38:751\$	8:286\$	6:483\$	13:745\$	28:618\$	40:928\$	45:342\$	22:964\$	16
188:407\$	250:884\$	282:015\$	1.146:216\$	408:186\$	152:839\$	89:442\$	111:252\$	148:522\$	167:120\$	679:238\$	228:137\$	17
27:241\$	"	22:664\$	8:214\$	115:939\$	1:648\$	25:052\$	15:473\$	"	13:431\$	4:868\$	68:705\$	18
8:616\$	60:603\$	109:902\$	334:261\$	213:569\$	"	"	4:787\$	35:834\$	65:128\$	198:081\$	126:559\$	19
"	31:196\$	20:597\$	49:171\$	80:041\$	"	"	"	18:426\$	12:206\$	29:139\$	44:268\$	20
136:815\$	211:267\$	225:125\$	564:808\$	106:925\$	60:959\$	88:280\$	83:006\$	125:085\$	133:406\$	216:184\$	63:364\$	21
3:800\$	"	53:658\$	41:484\$	23:977\$	"	"	2:111\$	"	31:796\$	24:585\$	14:208\$	22
1.428:843\$	2.763:364\$	3.007:890\$	2.910:512\$	2.160:650\$	242:263\$	540:283\$	858:839\$	1.636:160\$	1.782:454\$	1.724:749\$	1.234:334\$	23
"	"	34:297\$	5:198\$	3:484\$	836:540\$	1.185:251\$	"	"	20:325\$	3:080\$	1:986\$	24
2.102:624\$	1.707:843\$	961:429\$	"	"	962:885\$	1.519:371\$	1.249:691\$	1.010:261\$	569:735\$	"	"	25
1:530\$	1:356\$	"	2:608\$	18\$	"	49\$	"	885\$	"	1:545\$	11\$	26
"	24:919\$	"	1:935\$	180\$	"	"	"	14:670\$	"	1:147\$	89\$	27
60:471\$	"	"	"	"	28:413\$	"	33:595\$	"	"	"	"	28
12:190\$	113:376\$	8:221\$	3:486\$	"	98:593\$	33:082\$	6:842\$	66:476\$	4:872\$	2:066\$	"	29
26:627\$	7:716\$	"	"	"	63:184\$	151:835\$	14:793\$	4:524\$	"	"	"	30
251:996\$	200:550\$	303:550\$	279:153\$	227:182\$	30:744\$	48:570\$	148:547\$	118:845\$	179:881\$	165:425\$	127:174\$	31
833:066\$	757:296\$	276:833\$	939:949\$	1.079:291\$	324:999\$	353:205\$	487:180\$	448:498\$	164:049\$	557:007\$	604:410\$	32
9.516:082\$	9.733:305\$	10.214:275\$	11.335:816\$	13.869:444\$	4.290:581\$	6.659:226\$	5.637:099\$	5.758:181\$	6.052:905\$	8.554:558\$	7.699:381\$	
1\$134	1\$296	1\$380	1\$555	1\$562	\$605	\$641	\$672	\$767	\$818	\$922	\$867	
201:664\$	185:616\$	158:442\$	168:203\$	300:081\$	92:881\$	83:667\$	119:359\$	109:766\$	93:893\$	99:675\$	165:779\$	1
6:626\$	6:134\$	7:341\$	11:287\$	23:712\$	119\$	2:940\$	3:856\$	3:636\$	4:350\$	6:689\$	13:956\$	2
"	"	"	712\$	"	674\$	"	"	"	"	422\$	"	3
521:206\$	516:570\$	505:004\$	454:831\$	639:068\$	219:685\$	221:894\$	313:901\$	305:676\$	299:209\$	269:528\$	347:821\$	4
947:779\$	750:235\$	802:754\$	1.025:273\$	867:907\$	405:850\$	406:694\$	560:027\$	442:945\$	475:708\$	607:569\$	490:024\$	5
1.000:275\$	1.012:386\$	1.291:674\$	1.887:545\$	1.834:820\$	363:837\$	388:275\$	593:600\$	598:988\$	765:438\$	1.118:546\$	1.003:498\$	6
"	"	"	20:535\$	"	"	"	"	"	"	12:169\$	"	7
"	"	7:839\$	19:600\$	"	"	"	"	"	4:646\$	11:616\$	"	8
1.282:986\$	1.116:204\$	1.463:048\$	2.086:930\$	1.943:978\$	442:874\$	652:367\$	769:455\$	660:544\$	866:989\$	1.236:698\$	1.070:493\$	9
352:111\$	353:022\$	342:154\$	263:321\$	194:642\$	10:462\$	160:102\$	213:883\$	208:708\$	202:758\$	156:042\$	109:378\$	10
236:953\$	79:887\$	57:355\$	114:241\$	200:094\$	90:878\$	197:092\$	137:544\$	47:247\$	33:989\$	67:697\$	111:904\$	11
100:221\$	38:368\$	114:660\$	63:806\$	700:290\$	38:779\$	126:962\$	58:456\$	22:696\$	67:947\$	37:811\$	371:345\$	12
258:857\$	138:036\$	123:305\$	139:396\$	135:745\$	104:670\$	196:509\$	152:544\$	81:644\$	73:069\$	82:606\$	77:179\$	13
22:254\$	76:242\$	91:674\$	95:525\$	49:938\$	"	11:789\$	13:591\$	45:044\$	54:325\$	56:489\$	29:593\$	14
2.731:116\$	2.494:522\$	3.576:302\$	6.555:667\$	6.135:889\$	1.121:187\$	1.747:508\$	1.612:978\$	1.476:036\$	2.119:292\$	3.884:839\$	3.388:796\$	15
23:711\$	52:436\$	69:066\$	76:515\$	38:751\$	8:286\$	6:483\$	14:440\$	31:044\$	40:928\$	45:342\$	22:964\$	16
3.520:629\$	3.335:921\$	4.372:184\$	4.766:580\$	4.344:049\$	1.894:123\$	1.988:880\$	2.093:241\$	1.973:710\$	2.590:924\$	2.824:639\$	2.441:872\$	17
49:141\$	14:494\$	78:864\$	42:415\$	460:248\$	113:621\$	"	27:803\$	8:505\$	46:735\$	25:135\$	272:718\$	18
8:616\$	146:754\$	286:319\$	433:764\$	272:880\$	"	"	4:787\$	86:886\$	169:671\$	257:046\$	161:706\$	19
"	31:196\$	25:816\$	51:254\$	80:041\$	"	"	"	18:426\$	15:299\$	30:373\$	44:268\$	20
136:815\$	211:267\$	225:125\$	368:580\$	109:495\$	60:974\$	88:280\$	83:006\$	125:085\$	133:406\$	218:419\$	64:887\$	21
3:800\$	"	53:658\$	41:484\$	23:977\$	"	"	2:111\$	"	31:796\$	24:583\$	14:208\$	22
9.175:364\$	8.630:192\$	10.196:352\$	9.336:725\$	6.113:169\$	3.748:787\$	4.252:510\$	5.378:467\$	5.109:247\$	6.042:282\$	5.532:876\$	3.576:567\$	23
1.200:653\$	2.000:500\$	1.010:522\$	1.746:171\$	889:989\$	1.376:624\$	3.019:983\$	702:383\$	1.185:482\$	598:829\$	1.034:767\$	507:068\$	24
2.594:414\$	2.288:221\$	1.295:340\$	"	86:979\$	1.030:927\$	1.830:372\$	1.538:648\$	1.354:182\$	767:607\$	"	51:543\$	25
1:530\$	1:837\$	"	2:826\$	145\$	"	49\$	885\$	1:081\$	"	1:674\$	86\$	26
4:117\$	1.209:588\$	1.772:619\$	885:909\$	497:287\$	"	"	2:509\$	715:816\$	1.050:442\$	524:984\$	293:035\$	27
61:594\$	"	"	"	"	28:413\$	"	34:218\$	"	"	"	"	28
449:014\$	1.124:169\$	1.377:462\$	1.027:001\$	687:122\$	99:518\$	33:290\$	267:587\$	665:465\$	816:274\$	608:593\$	395:916\$	29
26:627\$	7:716\$	"	"	"	63:282\$	152:115\$	14:793\$	4:524\$	"	"	"	30
346:462\$	381:906\$	595:429\$	719:798\$	682:083\$	34:126\$	79:822\$	205:536\$	226:314\$	352:846\$	426:548\$	386:208\$	31
877:786\$	811:253\$	276:956\$	984:109\$	1.142:849\$	351:465\$	376:673\$	514:070\$	480:472\$	164:122\$	583:176\$	642:074\$	32
26.142:321\$	27.014:675\$	30.177:264\$	33.389:803\$	28.455:228\$	11.701:368\$	16.173:694\$	15.433:678\$	15.989:169\$	17.882:824\$	19.786:551\$	16.054:886\$	
\$768	\$849	\$832	\$952	\$905	\$385	\$452	\$453	\$502	\$493	\$564	\$511	

EXPORTAÇÃO DE COUROS PARA
EXPORTS OF HIDES FOR
EXPORTATION DE CUIRS POUR

PAIZES DE DESTINO COUNTRIES OF DESTINATION PAYS DE DESTINATION	KILOS							1908	1909	1910	1911	1912	1913	1914	1908	1909	1910	
	1908	1909	1910	1911	1912	1913	1914											
COUROS DE CAVALLO :																		
1 Alemanha	668	"	"	1.000	"	"	"	"	"	"	"	"	"	"	534\$	"	"	3.064\$
2 Austria-Hungria	"	"	2.553	"	745	90	"	"	"	"	"	"	"	"	"	"	"	"
3 Belgica	"	"	"	"	"	"	"	"	"	"	"	"	"	"	"	"	"	"
4 Grã-Bretanha	603	3.000	2.163	1.955	48	120	70	435\$	597\$	"	"	"	"	"	2.415\$	"	2.184\$	
5 Uruguay	"	1.373	4.721	3.700	138	120	76	969\$	3.013\$	"	"	"	"	"	"	"	3.248\$	
Total	1.271	4.373	4.721	3.700	138	120	76	969\$	3.013\$	"	"	"	"	"	"	"	18112	
Valor medio por kilo	"	"	"	"	"	"	"	"	"	"	"	"	"	"	\$763	\$689	"	
Average value per kilog	"	"	"	"	"	"	"	"	"	"	"	"	"	"	"	"	"	
Valeur moyenne par kilog	"	"	"	"	"	"	"	"	"	"	"	"	"	"	"	"	"	
COUROS CURTIDOS :																		
1 Alemanha	823	160	"	"	34	"	"	"	"	"	"	"	"	7.877\$	600\$	"	4.000\$	
2 Argentina	"	1.439	230	"	"	"	"	"	"	"	"	"	"	"	8.000\$	"	"	
3 Estados Unidos	"	2	"	400	"	"	"	"	"	"	"	"	"	"	20\$	"	"	
4 França	"	"	"	"	"	"	"	"	"	"	"	"	"	"	"	"	"	
5 Grã-Bretanha	"	"	"	"	85	"	"	"	"	"	"	"	"	"	"	"	50\$	
6 Italia	"	"	15	"	"	"	"	"	"	"	"	"	"	"	"	"	"	
7 Portugal	"	"	"	"	"	"	"	"	"	"	"	"	"	913	"	"	"	
Total	823	1.601	295	400	119	"	"	7.942	7.877\$	8.620\$	"	"	"	"	"	"	4.000\$	
Valor medio por kilo	"	"	"	"	"	"	"	"	"	"	"	"	"	"	9\$572	5\$384	13\$730	
Average value per kilog	"	"	"	"	"	"	"	"	"	"	"	"	"	"	"	"	"	
Valeur moyenne par kilog	"	"	"	"	"	"	"	"	"	"	"	"	"	"	"	"	"	
COUROS VACCUNS SALGADOS :																		
1 Alemanha	4.431.777	8.269.874	8.295.279	8.042.237	10.702.761	6.876.805	7.324.094	2.640.304\$	5.634.798\$	5.130.745\$	"	"	"	"	"	"	"	
2 Argentina	"	711	"	"	83.888	2.251	52.386	"	493\$	"	"	"	"	"	"	"	"	
3 Austria-Hungria	"	"	"	"	16.273	"	3.678	"	"	"	"	"	"	"	"	"	"	
4 Belgica	"	181.532	956.795	2.096.614	2.342.716	1.846.460	698.052	"	128.468\$	507.907\$	"	"	"	"	"	"		
5 Estados Unidos	25.117	40.600	158.093	"	240.191	129.537	3.110.215	20.897\$	33.985\$	64.738\$	"	"	"	"	"	"		
6 França	6.071.375	6.834.650	6.570.469	5.849.399	8.992.342	7.732.484	4.496.470	3.284.173\$	4.134.295\$	4.029.720\$	"	"	"	"	"	"		
7 Grã-Bretanha	750	"	118.129	391.308	432.230	21.029	1.109.359	704\$	"	90.605\$	"	"	"	"	"	"		
8 Hespanha	"	"	"	"	"	1.050	"	"	"	"	"	"	"	"	"	"	"	
9 Italia	32.850	"	"	"	11.100	765	"	20.564\$	"	"	"	"	"	"	"	"	"	
10 Portos da Grã-Bretanha (a ordem)	12.262.101	9.794.360	9.244.250	7.519.940	5.502.360	8.106.008	4.610.033	6.914.070\$	6.978.779\$	6.502.372\$	"	"	"	"	"	"		
11 Portugal	393.593	76.662	121.740	97.665	58.943	230.165	60.369	380.838\$	81.987\$	151.057\$	"	"	"	"	"	"		
12 Turquia Europeia	"	"	"	"	"	"	483	"	"	"	"	"	"	"	"	"	"	
13 Uruguay	96.767	137.415	199.899	320.311	470.940	795.711	1.092.267	55.138\$	97.978\$	139.767\$	"	"	"	"	"	"		
Total	23.314.320	25.385.804	25.062.654	24.317.524	28.853.744	25.794.246	22.557.406	13.316.688\$	17.690.633\$	16.616.061\$	"	"	"	"	"	"		
Valor medio por kilo	"	"	"	"	"	"	"	"	"	"	"	"	"	"	\$571	\$673	\$648	
Average value per kilog	"	"	"	"	"	"	"	"	"	"	"	"	"	"	"	"	"	
Valeur moyenne par kilog	"	"	"	"	"	"	"	"	"	"	"	"	"	"	"	"	"	
COUROS VACCUNS SECCOS :																		
1 Alemanha	3.391.404	5.076.652	3.945.366	4.252.728	3.579.255	2.945.897	1.640.303	3.798.353\$	5.958.051\$	4.606.254\$	"	"	"	"	"	"	"	
2 Argentina	34.949	44.649	6.500	7.870	525	28.599	66.917	38.164\$	47.238\$	8.047\$	"	"	"	"	"	"	"	
3 Austria-Hungria	99.288	104.605	230.905	206.022	256.121	342.925	283.017	93.844\$	111.484\$	253.161\$	"	"	"	"	"	"	"	
4 Belgica	93.500	400.973	98.785	100.879	169.765	253.736	62.614	104.439\$	472.048\$	116.237\$	"	"	"	"	"	"	"	
5 Estados Unidos	472.521	1.059.533	517.271	130.924	610.929	992.568	2.507.223	512.361\$	1.241.751\$	563.316\$	"	"	"	"	"	"	"	
6 França	405.683	907.501	628.825	483.695	911.622	2.109.598	935.590	402.643\$	1.005.946\$	689.555\$	"	"	"	"	"	"	"	
7 Grã-Bretanha	392.807	509.584	249.537	323.181	262.427	644.963	1.881.602	405.806\$	518.349\$	263.048\$	"	"	"	"	"	"	"	
8 Grecia	80.494	104.228	78.873	72.573	"	4.500	19.030	68.750\$	103.515\$	78.881\$	"	"	"	"	"	"	"	
9 Hespanha	"	"	978	"	1.125	482	"	"	"	1.099\$	"	"	"	"	"	"	"	
10 Hollanda	"	"	"	"	9.500	"	"	"	"	"	"	"	"	"	"	"	"	
11 Italia	608.652	381.950	391.879	368.437	377.476	606.618	219.526	646.948\$	433.521\$	420.314\$	"	"	"	"	"	"		
12 Paraguay	"	"	"	"	"	6.850	"	"	"	"	"	"	"	"	"	"	"	
13 Portugal	686.939	376.295	1.084.015	854.835	756.537	544.963	506.718	725.921\$	988.270\$	1.263.092\$	"	"	"	"	"	"		
14 Russia	"	471	"	"	"	"	"	"	498\$	"	"	"	"	"	"	"	"	
15 Turquia Asiatica	"	"	"	5.447	"	6.000	"	"	"	"	"	"	"	"	"	"	"	
16 Turquia Europeia	6.500	12.418	25.300	13.353	7.500	3.000	403	9.055\$	17.303\$	29.405\$	"	"	"	"	"	"		
17 Uruguay	822.782	912.392	1.132.921	690.490	458.221	789.806	752.483	908.725\$	1.065.628\$	1.133.653\$	"	"	"	"	"	"		
Total	7.095.519	10.391.251	8.391.155	7.510.434	7.401.003	9.280.505	8.876.596	7.715.009\$	11.953.603\$	9.516.003\$	"	"	"	"	"	"		
Valor medio por kilo	"	"	"	"	"	"	"	"	"	"	"	"	"	"	"	"	"	
Average value per kilog	"	"	"	"	"	"	"	"	"	"	"	"	"	"	"	"	"	
Valeur moyenne par kilog	"	"	"	"	"	"	"	"	"	"	"	"	"	"	"	"	"	
TOTAL DE COUROS :																		
1 Alemanha	7.824.672	13.346.686	12.238.645	12.296.015	14.282.050	9.822.702	8.964.397	6.447.068\$	11.593.449\$	9.826.99	"	"	"	"	"	"	"	
2 Argentina	34.949	46.799	6.780	7.870	84.413	30.830	119.303	38.164\$	55.731\$	12.04	"	"	"	"	"	"	"	
3 Austria-Hungria	99.288	104.605	233.458	206.022	272.394	342.925	286.695	93.844\$	111.484\$	256.22	"	"	"	"	"	"	"	
4 Belgica	93.500	400.973	98.785	100.879	169.765	253.736	62.614	104.439\$	472.048\$	116.237\$	"	"	"	"	"	"	"	
5 Estados Unidos	497.638	1.100.135	675.364	131.324	851.120	1.122.105	5.617.497	533.258\$	1.275.756\$	628.10	"	"	"	"	"	"	"	
6 França	6.477.058	7.792.151	7.199.294	6.333.094	9.903.964	9.892.087	5.439.030	3.686.816\$	5.140.241\$	4.719.2	"	"	"	"	"	"	"	
7 Grã-Bretanha	393.557	512.584	367.666	714.489	694.742	665.892	2.990.961	406.510\$	520.764\$	353.6	"	"	"	"	"	"	"	
8 Grecia	80.494	104.228	78.873	72.573	"	4.500	19.030	68.750\$	103.515\$	78.8	"	"	"	"	"	"	"	
9 Hespanha	"	"	978	"	1.125	482	"	"	"	1.099\$	"	"	"	"	"	"	"	
10 Hollanda	"	"	"	"	9.500	"	"	"	"	"	"	"	"	"	"	"	"	
11 Italia	641.502	381.950	391.894	368.437	388.576	607.383	219.526	667.512\$	433.521\$	420.3	"	"	"	"	"	"		
12 Paraguay	"	"	"	"	"	6.850	"	"	"	"	"	"	"	"	"	"	"	
13 Portugal	1.080.532	952.957	1.205.755	952.500	815.480	755.128	568.000	1.106.759\$	1.070.157\$	1.414.	"	"	"	"	"	"		
14 Russia	"	471	"	"	"	"	"	"	498\$	"	"	"	"	"	"	"	"	
15 Turquia Asiatica	"	"	"	5.447	"	6.000	"	"	"	"	"	"	"	"	"	"	"	
16 Turquia Europeia	6.500	12.418	25.300	13.353	7.500	3.000	403	9.055\$	17.303\$	29.	"	"	"	"	"	"		
17 Uruguay	920.152	1.051.180	1.334.988	1.012.756	929.209	1.585.637	1.844.820	964.298\$	1.154.203\$	1.275.	"	"	"	"	"	"		
Total	30.411																	

COMERCIO EXTERIOR DO BRASIL
 FOREIGN COUNTRIES } 1908-1914
 L'EXTERIEUR DU BRÉSIL }

	Papier.					EQUIVALENTE EM MIL RÉIS OURO							
	Mil Réis	Papier.	Papier.	Papier.	Papier.	1908	1909	1910	1911	1912		1913	1914
	1910	1911	1912	1913	1914	1908	1909	1910	1911	1912	1913	1914	
		1:200\$	"	"	"	297\$	"	"	704\$	"	"	"	1
	3:064\$	"	"	"	"	"	"	1:787\$	"	"	"	"	2
	"	896\$	92\$	"	"	"	"	"	551\$	55\$	"	"	3
	"	"	"	"	"	"	1:342\$	"	"	"	"	"	4
	2:184\$	2:042\$	31\$	218\$	127\$	242\$	335\$	1:341\$	1:208\$	18\$	129\$	75\$	5
	5:278\$	4:133\$	123\$	218\$	127\$	539\$	1:675\$	3:128\$	2:443\$	73\$	129\$	75\$	
	1\$112	1\$118	\$892	1\$820	1\$820	\$424	\$383	\$663	\$660	\$529	1\$075	1\$072	
	"	"	130\$	"	"	4:380\$	354\$	"	"	77\$	"	"	1
	4:000\$	"	"	"	"	"	4:449\$	2:332\$	"	"	"	"	2
	"	1:000\$	"	"	200\$	"	11\$	"	593\$	"	"	103\$	3
	"	"	"	5\$	56:000\$	"	"	"	"	"	3\$	28:875\$	4
	"	"	200\$	"	"	"	"	"	"	119\$	"	"	5
	50\$	"	"	"	"	"	"	31\$	"	"	"	"	6
	"	"	"	"	1:820\$	"	"	"	"	"	"	1:079\$	7
	4:050\$	1:000\$	330\$	5\$	58:020\$	4:380\$	4:794\$	2:473\$	593\$	196\$	3\$	30:057\$	
	13\$730	2\$500	2\$773	1\$000	7\$305	5\$322	2\$994	8\$180	1\$483	1\$647	\$600	3\$785	
	5.130:745\$	5.813:327\$	7.620:132\$	5.482:999\$	5.000:912\$	1.468:365\$	3.136:300\$	3.009:942\$	3.441:536\$	4.515:634\$	3.249:183\$	2.965:504\$	1
	"	"	56:876\$	2:134\$	30:330\$	"	274\$	"	"	33:704\$	1:264\$	17:834\$	2
	"	"	10:333\$	"	2:336\$	"	"	"	"	6:123\$	"	1:384\$	3
	507:907\$	1.515:769\$	1.588:361\$	1.256:578\$	421:800\$	"	71:393\$	290:019\$	897:356\$	941:250\$	744:640\$	238:688\$	4
	64:738\$	"	222:662\$	180:380\$	1.909:378\$	11:621\$	18:963\$	38:496\$	"	131:947\$	107:189\$	978:051\$	5
	4.029:720\$	3.894:221\$	6.028:265\$	5.644:495\$	2.933:211\$	1.826:459\$	2.302:362\$	2.407:696\$	2.305:968\$	3.572:307\$	3.344:885\$	1.736:904\$	6
	90:605\$	299:705\$	303:872\$	22:214\$	868:483\$	392\$	"	55:861\$	177:602\$	180:072\$	13:164\$	455:763\$	7
	"	"	"	953\$	"	"	"	"	"	"	"	568\$	8
	"	"	9:568\$	576\$	"	11:436\$	"	"	"	5:670\$	342\$	"	9
	6.502:372\$	5.413:806\$	3.737:100\$	5.497:229\$	2.655:493\$	3.845:153\$	3.878:274\$	3.811:201\$	3.206:063\$	2.214:577\$	3.257:618\$	1.553:372\$	10
	151:057\$	106:217\$	65:819\$	321:861\$	77:068\$	211:793\$	45:779\$	93:622\$	62:943\$	39:004\$	190:732\$	39:352\$	11
	"	"	461\$	"	"	"	"	"	"	"	"	273\$	12
	139:767\$	253:187\$	319:548\$	543:842\$	628:225\$	30:664\$	54:654\$	84:201\$	138:184\$	189:362\$	322:276\$	360:248\$	13
	16.616:961\$	17.276:232\$	19.062:536\$	18.953:764\$	14.527:637\$	7.405:863\$	9.507:999\$	9.791:038\$	10.227:652\$	11.829:650\$	11.231:861\$	8.325:373\$	
	\$648	\$710	\$692	\$735	\$644	\$318	\$374	\$382	\$420	\$410	\$435	\$269	
	4.696:254\$	5.762:005\$	5.095:350\$	4.876:213\$	2.813:604\$	2.112:396\$	3.321:875\$	2.804:716\$	3.409:368\$	3.019:467\$	2.889:610\$	1.667:321\$	1
	8:047\$	13:900\$	877\$	52:974\$	123:681\$	21:224\$	26:248\$	5:253\$	8:183\$	519\$	31:391\$	68:597\$	2
	253:161\$	253:902\$	329:656\$	546:097\$	404:171\$	52:189\$	62:139\$	149:966\$	150:226\$	195:351\$	323:612\$	234:810\$	3
	116:237\$	132:565\$	235:919\$	416:327\$	92:459\$	58:082\$	262:915\$	68:695\$	78:434\$	139:804\$	246:711\$	54:791\$	4
	563:316\$	155:001\$	870:672\$	1.657:849\$	3.937:223\$	284:941\$	580:868\$	330:060\$	690:868\$	515:954\$	982:428\$	2.086:941\$	5
	689:555\$	567:616\$	1.187:163\$	2.863:636\$	1.267:479\$	223:924\$	559:777\$	407:193\$	288:594\$	335:698\$	1.696:970\$	740:713\$	6
	263:048\$	368:974\$	330:131\$	923:207\$	2.792:075\$	225:683\$	288:594\$	155:405\$	218:222\$	195:634\$	547:089\$	1.479:489\$	7
	78:881\$	78:787\$	"	8:428\$	20:988\$	38:235\$	57:567\$	47:045\$	46:563\$	"	4:994\$	12:435\$	8
	1:099\$	"	1:588\$	849\$	"	"	"	611\$	"	941\$	503\$	"	9
	"	"	13:889\$	"	"	"	"	"	"	8:230\$	"	"	10
	420:314\$	416:392\$	551:258\$	1.040:912\$	391:160\$	359:789\$	241:412\$	249:864\$	246:350\$	326:672\$	616:837\$	222:315\$	11
	"	"	"	11:918\$	2:133\$	"	"	"	"	"	7:062\$	1:264\$	12
	1.263:092\$	1.006:139\$	964:667\$	822:485\$	764:606\$	403:709\$	549:931\$	740:167\$	594:381\$	571:655\$	487:397\$	423:703\$	13
	"	"	"	"	"	"	277\$	"	"	"	"	"	14
	"	7:478\$	"	11:334\$	"	"	"	"	4:418\$	"	6:717\$	"	15
	29:405\$	16:979\$	11:292\$	5:619\$	712\$	5:036\$	9:641\$	17:707\$	10:049\$	6:691\$	3:330\$	422\$	16
	1.133:653\$	953:567\$	621:813\$	1.197:968\$	1.259:156\$	505:373\$	587:982\$	660:417\$	564:792\$	368:483\$	709:907\$	706:580\$	17
	9.516:062\$	9.733:305\$	10.214:275\$	14.435:816\$	13.869:444\$	4.290:531\$	6.659:226\$	5.637:099\$	5.758:481\$	6.052:905\$	8.554:558\$	7.699:381\$	
	1\$134	1\$296	1\$380	1\$555	1\$562	\$605	\$641	\$672	\$767	\$818	\$922	\$867	
	9.826:999\$	11.576:532\$	12.715:612\$	10.359:212\$	7.814:516\$	3.585:438\$	6.458:509\$	5.814:658\$	6.851:608\$	7.535:178\$	6.138:793\$	4.630:825\$	1
	12:047\$	13:900\$	57:753\$	55:108\$	154:011\$	21:224\$	30:971\$	7:635\$	8:183\$	34:223\$	32:655\$	86:451\$	2
	256:225\$	253:902\$	339:989\$	546:097\$	406:507\$	52:189\$	62:139\$	151:753\$	150:226\$	201:474\$	323:612\$	236:194\$	3
	624:144\$	1.649:230\$	1.824:372\$	1.672:905\$	514:259\$	58:082\$	334:308\$	368:714\$	976:321\$	1.081:109\$	991:351\$	293:479\$	4
	628:104\$	155:001\$	1.093:334\$	1.833:729\$	5.846:801\$	296:562\$	709:842\$	2.814:889\$	2.639:666\$	4.275:811\$	5.041:858\$	2.506:492\$	5
	4.719:275\$	4.461:837\$	7.215:428\$	8.508:134\$	4.255:690\$	2.050:363\$	2.862:139\$	2.050:363\$	2.814:889\$	2.639:666\$	4.275:811\$	5.041:858\$	6
	353:653\$	668:679\$	634:203\$	945:421\$	3.660:558\$	226:075\$	289:936\$	211:266\$	395:824\$	375:825\$	560:253\$	1.915:252\$	7
	78:881\$	78:787\$	"	8:428\$	20:988\$	38:235\$	57:567\$	47:045\$	46:563\$	"	4:994\$	12:435\$	8
	1:099\$	"	1:588\$	1:807\$	"	"	"	611\$	"	941\$	1:071\$	"	9
	"	"	13:889\$	"	"	"	"	"	"	8:320\$	"	"	10
	420:364\$	416:392\$	560:826\$	1.041:488\$	391:160\$	371:225\$	241:412\$	249:895\$	246:350\$	332:342\$	617:719\$	222:315\$	11
	"	"	"	11:918\$	2:133\$	"	"	"	"	"	7:062\$	1:264\$	12
	6.502:372\$	5.413:806\$	3.737:100\$	5.497:229\$	2.655:493\$	3.845:153\$	3.878:274\$	3.811:201\$	3.206:063\$	2.214:577\$	3.257:618\$	1.553:372\$	13
	1.414:149\$	1.112:356\$	1.030:486\$	1.144:346\$	843:434\$	615:507\$	595:710\$	833:789\$	657:324\$	610:659\$	678:129\$	464:134\$	14
	"	"	"	"	"	"	277\$	"	"	"	"	"	15
	"	7:478\$	"	11:334\$	"	"	"	"	4:418\$	"	6:717\$	"	16
	29:405\$	15:979\$	11:292\$	5:619\$	1:173\$	5:036\$	9:641\$	17:707\$	10:049\$	6:691\$	3:330\$	695\$	17
	1.275:604\$	1.188:796\$	941:392\$	1.742:028\$	1.887:508\$	536:279\$	642:969\$	745:959\$	704:184\$	557:863\$	1.032:312\$	1.066:903\$	18
	26.142:321\$	27.014:675\$	30.177:264\$	33.389:803\$	28.455:228\$	11.701:368\$	16.173:694\$	15.433:678\$	15.989:169\$	17.882:824\$	19.786:551\$	16.054:886\$	
	\$768	\$849	\$832	\$952	\$905	\$385	\$452	\$453	\$502	\$493	\$564	\$511	

EXTERIOR DO BRASIL
 FOREIGN COUNTRIES } 1908-1914
 EXTERIEUR DU BRÉSIL }

Mil Réis Papier. Papier. Papier.					EQUIVALENTE EM MIL RÉIS OURO EQUIVALENT IN MIL RÉIS GOLD ÉQUIVALENT EN MIL RÉIS OR							
1910	1911	1912	1913	1914	1908	1909	1910	1911	1912	1913	1914	
			200\$							119\$		1
42:369\$	29\$				226\$		23:539\$	17\$				2
23:701\$	13:268\$	17:124\$	19:652\$	29:045\$	8:921\$	17:602\$	14:204\$	7:846\$	10:147\$	11:645\$	15:728\$	3
	800\$		20\$		32\$	322\$		474\$		12\$		4
	10\$	1:364\$	352\$	40\$			6\$	809\$	209\$		24\$	5
			280\$	104\$						166\$	61\$	6
10:517\$	3:000\$				44\$		6:859\$	1:778\$				7
13:658\$	4:750\$			113:745\$		872\$	8:100\$	2:785\$			56:969\$	8
90:255\$	23:211\$	17:476\$	20:153\$	142:934\$	9:223\$	18:796\$	52:708\$	13:709\$	10:356\$	11:941\$	72:782\$	
3\$027	2\$099	2\$566	3\$523	1\$642	1\$824	2\$284	1\$768	1\$240	1\$520	2\$087	\$836	
	180\$		2:900\$		507\$			106\$		1:719\$		1
	38:236\$	5:200\$	500\$	2:030\$	415\$			22:610\$	3:081\$	296\$	1:012\$	2
526:318\$	343:103\$	914:647\$	419:450\$	110:532\$	293:317\$	193:494\$	312:880\$	203:264\$	542:012\$	248:563\$	65:134\$	3
20:718\$	58:699\$	312:035\$	1:368\$		71\$	971\$	12:043\$	34:768\$	184:912\$	822\$		4
80\$						329\$	44\$					5
			776\$							460\$		6
3:670\$	1:227\$				882\$	7:871\$	2:156\$	727\$				7
1:814\$	15:213\$	2:376\$	1:161\$		18:160\$	10:380\$	1:076\$	9:015\$	1:408\$	688\$		8
552:600\$	456:658\$	1,234:258\$	426:175\$	112:562\$	313:352\$	213:045\$	328:179\$	270:490\$	731:413\$	252:548\$	66:146\$	
\$767	\$702	\$877	\$822	\$807	\$457	\$477	\$456	\$483	\$520	\$487	\$474	
						75\$						1
23.250:779\$	13.693:395\$	19.912:193\$	21.592:692\$	22.796:383\$	6.914:343\$	11.044:650\$	13.613:882\$	8.082:550\$	11.799:819\$	12.795:672\$	13.265:641\$	2
92:794\$	32:684\$	124:645\$	141:548\$	54:875\$	25:137\$	4:144\$	53:924\$	19:369\$	73:864\$	83:879\$	28:946\$	3
	158:456\$				59\$			93:900\$				4
30:585\$	11:641\$	64:352\$	218:363\$	133:721\$	172:232\$	40:639\$	18:750\$	6:898\$	38:135\$	129:400\$	78:924\$	5
126:785\$	87:576\$	131:204\$	302:438\$	175:512\$	9:249\$	50:751\$	75:256\$	51:896\$	77:750\$	179:223\$	102:259\$	6
157\$	25:660\$	29:493\$	1,563:637\$	158:587\$	15:392\$	31:578\$	91\$	15:206\$	17:477\$	926:599\$	93:978\$	7
246:727\$	45:736\$	1:953\$	304:683\$	9:904\$	18:968\$	412:664\$	137:312\$	27:097\$	1:156\$	180:554\$	5:870\$	8
			151\$	409\$						89\$	243\$	9
					186\$							10
23.747:827\$	14.055:148\$	20.263:840\$	24.123:512\$	23.329:391\$	7.155:566\$	11.584:501\$	13.899:215\$	8.296:916\$	12.008:201\$	14.295:416\$	13.575:861\$	
\$711	\$784	\$870	\$836	\$872	\$491	\$395	\$416	\$463	\$516	\$495	\$507	
	180\$		2:900\$		507\$			106\$		1:719\$		1
	38:236\$	5:200\$	500\$	2:030\$	415\$			22:610\$	3:081\$	296\$	1:012\$	2
			200\$							118\$		3
						75\$						4
23.819:466\$	14.036:527\$	20.826:840\$	22.012:142\$	22.906:915\$	7.207:886\$	11.238:144\$	13.950:301\$	8.285:831\$	12.341:831\$	13.044:235\$	13.330:775\$	5
137:213\$	104:651\$	453:804\$	162:588\$	83:920\$	34:129\$	22:717\$	80:171\$	61:933\$	268:923\$	96:346\$	44:674\$	6
	800\$		20\$		32\$	322\$		474\$		12\$		7
	158:456\$				59\$			93:900\$				8
30:585\$	11:641\$	64:352\$	218:363\$	133:721\$	172:232\$	40:639\$	18:750\$	6:898\$	38:135\$	129:400\$	78:924\$	9
126:785\$	87:576\$	131:204\$	302:438\$	175:512\$	9:249\$	50:751\$	75:256\$	51:896\$	77:750\$	179:223\$	102:259\$	10
80\$						329\$	44\$					11
			776\$							460\$		12
3:837\$	28:251\$	29:845\$	1,563:637\$	158:627\$	16:274\$	39:449\$	2:233\$	16:742\$	17:686\$	926:599\$	94:002\$	13
			280\$	104\$						166\$	61\$	14
259:058\$	63:949\$	4:329\$	305:844\$	9:904\$	37:172\$	423:044\$	145:247\$	37:890\$	2:564\$	181:242\$	5:870\$	15
13:658\$	4:750\$		151\$	114:154\$		872\$	8:100\$	2:785\$		89\$	57:212\$	16
					186\$							17
24.390:682\$	14.535:017\$	21.515:574\$	24.569:839\$	23.584:887\$	7.478:141\$	11.816:342\$	14.280:102\$	8.581:115\$	12.749:970\$	14.559:905\$	13.714:789\$	
\$714	\$786	\$872	\$836	\$874	\$490	\$397	\$418	\$464	\$518	\$495	\$508	

EXTERIOR DO BRASIL
SIGN COUNTRIES
TERIEUR DU BRESIL } 1908-1914

910	Mil Réis				EQUIVALENTE EM MIL RÉIS OURO							
	1911	1912	1913	1914	1908	1909	1910	1911	1912	1913	1914	
	Papel.	Paper.	Papier.		EQUIVALENT IN MIL RÉIS GOLD							
					ÉQUIVALENT EN MIL RÉIS OR							
13\$	1:025\$	445\$	"	40\$	725\$	"	8\$	608\$	264\$	"	24\$	1
5:732\$	3:645\$	3:035\$	3:420\$	6:106\$	3:249\$	2:965\$	3:421\$	2:155\$	1:798\$	2:026\$	3:283\$	2
"	"	"	"	2:319\$	"	"	"	"	"	"	1:374\$	3
"	800\$	"	"	"	60\$	345\$	"	474\$	"	"	"	4
706\$	300\$	"	"	"	724\$	"	392\$	178\$	"	"	"	5
"	"	217\$	"	"	"	"	"	"	129\$	"	"	6
"	213\$	"	200\$	"	"	"	"	126\$	"	113\$	"	7
216\$	"	"	"	"	"	"	120\$	"	"	"	"	8
42:350\$	"	"	9:200\$	11:040\$	"	193\$	23:528\$	"	"	5:452\$	5:906\$	9
"	"	"	20\$	"	"	322\$	"	"	"	12\$	"	10
19\$	"	"	"	"	"	"	11\$	"	"	"	"	11
17:000\$	7:414\$	7:977\$	6:032\$	9:580\$	4:451\$	9:087\$	10:245\$	4:381\$	4:726\$	3:575\$	5:165\$	12
"	"	300\$	"	"	"	"	"	"	178\$	"	"	13
24:219\$	9:814\$	5:502\$	1:280\$	113:849\$	14\$	5:884\$	14:983\$	5:787\$	3:261\$	758\$	57:030\$	14
90:255\$	23:211\$	17:476\$	20:152\$	142:934\$	9:223\$	18:796\$	52:708\$	13:709\$	10:356\$	11:941\$	72:782\$	
3\$027	2\$099	2\$566	3\$523	1\$642	1\$824	2\$284	1\$768	1\$240	1\$520	2\$087	\$836	
473:352\$	263:152\$	791:859\$	369:268\$	101:141\$	277:954\$	161:836\$	280:981\$	155:942\$	469:249\$	218:825\$	59:935\$	1
318\$	696\$	385:101\$	"	"	1:781\$	"	191\$	412\$	228:210\$	"	"	2
"	17:565\$	"	"	"	"	"	"	10:392\$	"	"	"	3
"	25:136\$	5:000\$	"	2:000\$	415\$	"	"	14:847\$	2:963\$	"	997\$	4
"	"	"	"	"	"	273\$	"	"	"	"	"	5
419\$	"	"	"	"	"	"	233\$	"	"	"	"	6
53:591\$	45:361\$	40:196\$	52:070\$	9:421\$	15:353\$	30:118\$	32:283\$	26:840\$	23:820\$	30:856\$	5:214\$	7
"	17:210\$	"	"	"	"	"	"	10:198\$	"	"	"	8
"	"	"	"	"	461\$	"	"	"	"	"	"	9
"	13:280\$	"	2:900\$	"	507\$	"	"	7:869\$	"	1:719\$	"	10
"	"	"	"	"	10\$	"	"	"	"	"	"	11
24:920\$	74:258\$	12:102\$	1:937\$	"	16:871\$	20:818\$	14:486\$	43:990\$	7:171\$	1:148\$	"	12
552:600\$	456:658\$	1,234:258\$	426:175\$	112:562\$	313:352\$	213:045\$	338:179\$	270:490\$	731:413\$	252:548\$	66:146\$	
\$767	\$702	\$877	\$822	\$807	\$457	\$477	\$456	\$485	\$520	\$487	\$474	
.376:377\$	11.996:024\$	15.790:248\$	20.012:444\$	19.204:508\$	6.569:421\$	10.664:944\$	12.475:827\$	7.078:337\$	9.357:186\$	11.859:225\$	11.378:701\$	1
.917:950\$	1.719:042\$	3.915:153\$	3.696:957\$	2.496:238\$	368:121\$	724:884\$	1.157:230\$	1.017:952\$	2.320:091\$	2.190:790\$	1.338:184\$	2
153:650\$	3:599\$	107:557\$	1:509\$	"	41:147\$	334\$	88:747\$	2:133\$	63:737\$	894\$	"	3
6:101\$	7:197\$	18:677\$	9:781\$	11:484\$	397\$	3:389\$	3:389\$	4:265\$	11:067\$	5:796\$	6:805\$	4
"	"	6:263\$	1:127\$	"	1:957\$	1:728\$	"	"	3:711\$	668\$	"	5
"	76\$	"	5:584\$	167:116\$	"	"	"	45\$	"	3:309\$	86:157\$	6
"	"	"	1:863\$	2:141\$	40:077\$	40\$	"	"	"	1:104\$	1:067\$	7
2:806\$	1:155\$	3:708\$	33:182\$	14:687\$	8:222\$	"	1:707\$	685\$	2:197\$	19:663\$	7:109\$	8
86:085\$	189:562\$	"	1:760\$	154:549\$	"	"	50:949\$	111:455\$	"	1:044\$	79:457\$	9
"	"	"	"	84\$	"	"	"	"	"	"	50\$	10
"	"	"	"	"	"	162\$	"	"	"	"	"	11
"	"	"	"	"	"	395\$	"	"	"	"	"	12
84:425\$	58:394\$	97:868\$	70:295\$	764:346\$	14:787\$	34:583\$	50:119\$	34:603\$	57:994\$	41:657\$	377:291\$	13
"	"	"	"	3:050\$	"	"	"	"	"	"	1:807\$	14
120:433\$	80:099\$	324:366\$	289:010\$	511:188\$	111:834\$	157:034\$	71:247\$	47:441\$	192:218\$	171:266\$	299:233\$	15
747:827\$	14,055:14\$	20,263:840\$	24,123:512\$	23,329:391\$	7,155:566\$	11,534:501\$	13,809:215\$	8,296:916\$	12,008:201\$	14,295:416\$	13,575:861\$	
\$711	\$784	\$870	\$836	\$872	\$491	\$395	\$416	\$463	\$516	\$495	\$507	
.849:742\$	12.260:201\$	16.582:552\$	20.381:712\$	19.305:689\$	6.848:100\$	10.826:780\$	12.756:816\$	7.234:887\$	9.826:699\$	12.078:050\$	11.438:660\$	1
.924:000\$	1.723:383\$	4.303:289\$	3.700:377\$	2.502:344\$	373:151\$	727:849\$	1.160:842\$	1.020:519\$	2.550:099\$	2.192:816\$	1.341:467\$	2
153:650\$	3:599\$	107:557\$	1:509\$	2:319\$	41:147\$	334\$	88:747\$	2:133\$	63:737\$	894\$	1:374\$	3
6:101\$	25:562\$	18:677\$	9:781\$	11:484\$	60\$	742\$	3:389\$	15:131\$	11:067\$	5:796\$	6:805\$	4
"	25:136\$	5:000\$	2:000\$	"	415\$	"	"	14:847\$	2:963\$	"	997\$	5
706\$	300\$	6:263\$	1:127\$	"	2:681\$	2:001\$	392\$	178\$	3:711\$	668\$	"	6
"	"	217\$	"	"	"	"	"	"	129\$	"	"	7
"	289\$	"	5:784\$	167:116\$	"	"	"	171\$	"	3:427\$	86:157\$	8
635\$	"	"	1:863\$	2:141\$	40:077\$	40\$	553\$	"	"	1:104\$	1:067\$	9
98:747\$	46:516\$	43:904\$	94:452\$	35:148\$	23:575\$	30:311\$	57:523\$	27:525\$	26:017\$	55:971\$	18:229\$	10
86:085\$	206:772\$	"	1:760\$	154:549\$	"	"	50:949\$	121:653\$	"	1:044\$	79:457\$	11
"	"	"	"	84\$	"	"	"	"	"	"	50\$	12
"	"	"	20\$	"	"	484\$	"	"	"	12\$	"	13
19\$	"	"	"	"	"	"	11\$	"	"	"	"	14
"	"	"	"	"	461\$	"	"	"	"	"	"	15
"	13:280\$	"	2:900\$	"	507\$	395\$	"	7:869\$	"	1:719\$	"	16
101:425\$	65:808\$	105:845\$	76:327\$	773:926\$	19:248\$	43:670\$	60:364\$	38:984\$	62:720\$	45:232\$	382:456\$	17
"	"	"	"	3:050\$	"	"	"	"	"	"	1:807\$	18
169:572\$	164:171\$	341:970\$	292:227\$	625:037\$	128:719\$	183:736\$	100:716\$	97:218\$	202:650\$	173:172\$	356:263\$	19
4.390:682\$	14.535:017\$	21.515:574\$	24.569:839\$	23.584:887\$	7.478:141\$	11.816:342\$	14.280:102\$	8.581:115\$	12.749:970\$	14.559:905\$	13.714:789\$	20
\$714	\$786	\$872	\$836	\$874	\$490	\$397	\$418	\$464	\$518	\$495	\$508	

EXTERIOR DO BRASIL
 MAIN COUNTRIES
 EXTERIEUR DU BRÉSIL } 1908-1914

0	Mil Réis { Papier. Papier. Papier.				EQUIVALENTE EM MIL RÉIS OURO EQUIVALENT IN MIL REIS GOLD ÉQUIVALENT EN MIL RÉIS OR							
	1911	1912	1913	1914	1908	1909	1910	1911	1912	1913	1914	
		50\$							30\$			1
916\$	7:698\$	2:749\$	23:537\$	12:537\$	3:461\$	2:480\$	10:271\$	4:554\$	1:627\$	13:950\$	6:621\$	2
975\$	12:142\$	2:328\$	1:632\$	1:050\$	2:296\$	3:484\$	602\$	7:194\$	1:380\$	967\$	622\$	3
446\$	5:631:694\$	5:137:860\$	9:261:916\$	7:678:900\$	3:907:243\$	3:351:269\$	3:744:045\$	3:333:543\$	3:044:659\$	5:488:545\$	4:145:866\$	4
981\$	16:694:925\$	18:761:897\$	17:583:055\$	12:250:342\$	5:822:899\$	6:446:552\$	8:515:704\$	9:883:102\$	11:118:162\$	10:419:588\$	6:599:002\$	5
686\$	1:877:137\$	2:909:865\$	3:361:291\$	3:161:169\$	459:963\$	447:441\$	903:747\$	1:109:764\$	1:724:363\$	1:991:875\$	1:749:139\$	6
						68:585\$						7
1:087\$	1:592:589\$	1:798:280\$	2:449:145\$	2:323:604\$	1:457:020\$	1:560:642\$	1:181:833\$	942:271\$	1:065:648\$	1:451:345\$	1:256:202\$	8
			20:173\$		6:250\$	4:997\$				11:954\$		9
1:054\$	6:535\$		7\$		20:037\$	4:487\$	5:249\$	3:840\$		4\$		10
1:184\$	2:378:660\$	2:227:917\$	2:308:198\$	1:382:555\$	1:029:040\$	1:393:956\$	1:772:429\$	1:407:159\$	1:320:248\$	1:367:821\$	768:209\$	11
1:285\$	3:854\$		931\$	5:581\$		588\$	7:148\$	2:276\$		552\$	3:146\$	12
600\$	4:371\$					1:332\$	350\$	2:590\$				13
					807\$							14
792\$			1:608\$	2:816\$	761\$	4:300\$	440\$			953\$	1:482\$	15
4:470\$							2:483\$					16
7:384\$	2:565\$				7:609\$	19:026\$	4:204\$	1:520\$				17
4:518\$	1:047:869\$	357:761\$		34:746\$	1:952:304\$	1:426:754\$	799:097\$	620:078\$	212:007\$		20:590\$	18
1:441\$	524:981\$	339:811\$	444:679\$	404:411\$			466:190\$	310:630\$	201:369\$	263:513\$	219:595\$	19
6:819\$	29.785:020\$	31.538:518\$	35.456:172\$	27.257:711\$	14.669:690\$	14.735:893\$	17.413:792\$	17.628:521\$	18.689:493\$	21.011:067\$	14.770:474\$	
\$489	\$482	\$502	\$542	\$459	\$265	\$254	\$293	\$285	\$297	\$321	\$249	
663\$	12:042\$	1:049\$	30:242\$	27:374\$	2:911\$	3:530\$	406\$	7:131\$	621\$	17:922\$	16:221\$	1
76:702\$	22.284:680\$	22.329:859\$	26.592:324\$	20.516:383\$	10.913:816\$	10.655:903\$	12.732:578\$	13.191:545\$	13.232:508\$	16.758:416\$	11.075:390\$	2
	497\$					623\$		294\$				3
159\$	30\$	137\$		180\$		38\$	103\$	18\$	81\$		107\$	4
	100\$							59\$				5
24:607\$	1.149:838\$	1.415:333\$	1.178:664\$	824:263\$	672:483\$	929:408\$	1.010:375\$	680:546\$	838:717\$	698:467\$	465:478\$	6
984\$	865\$	1:280\$	15:189\$	4:987\$	9\$	55\$	596\$	512\$	758\$	9:001\$	2:474\$	7
12:042\$	19:959\$	1:721\$	7:565\$	4:269\$	1:627\$	3:060\$	7:283\$	11:827\$	1:021\$	4:484\$	2:264\$	8
75\$	30\$	61\$	11\$	159\$	31\$	104\$	45\$	18\$	36\$	7\$	73\$	9
						207\$						10
		1:216\$	1:480\$	1:000\$					721\$	877\$	593\$	11
			34\$							20\$		12
4:642\$	5:328\$	10:562\$	3:069\$	673\$	2:278\$	2:356\$	2:731\$	3:158\$	6:258\$	1:820\$	399\$	13
15:207\$	27:037\$	16:918\$	72:470\$	44:234\$	7:253\$	3:496\$	9:025\$	16:021\$	10:026\$	42:944\$	21:798\$	14
993\$	679\$	611\$	504\$	877\$	251\$	246\$	611\$	402\$	362\$	298\$	479\$	15
				194\$							115\$	16
080:745\$	6.283:935\$	7.759:771\$	7.554:620\$	5.833:118\$	3.069:031\$	3.136:867\$	3.650:039\$	3.716:990\$	4.598:384\$	4.476:811\$	3.185:083\$	17
016:819\$	29.785:020\$	31.538:518\$	35.456:172\$	27.257:711\$	14.669:690\$	14.735:893\$	17.413:792\$	17.628:521\$	18.689:493\$	21.011:067\$	14.770:474\$	
\$489	\$482	\$502	\$542	\$459	\$265	\$254	\$293	\$285	\$297	\$321	\$249	

RA
OR
UR

O EXTERIOR DO BRASIL (continuação)
FOREIGN COUNTRIES (continued)
L'EXTERIEUR DU BRESIL (suite)

1908-1914

481\$
730\$
300\$
426\$
650\$
400\$
260\$
368\$
068\$
50\$
42\$
100\$
982\$
377\$
894\$
450\$
117\$
904\$
656\$
600\$
225\$
703\$
868\$
923\$
331\$
600\$
1:214\$
400\$
260\$
5:66\$
5:08\$
50\$
1:821\$
5:767\$
3:746\$
100\$
5:982\$
7:501\$
894\$

Mil Réis {
Papier.
Paper.
Papier.

EQUIVALENTE EM MIL RÉIS OURO
EQUIVALENT IN MIL RÉIS GOLD
ÉQUIVALENT EN MIL RÉIS OR

	1910	1911	1912	1913	1914	1908	1909	1910	1911	1912	1913	1914	
		30\$			650\$	17\$			18\$			385\$	1
	100\$		1.134\$	29.000\$	200\$	306\$	267\$	55\$		672\$	17.185\$	106\$	2
		400\$		300\$			417\$		237\$		178\$		3
	8.682\$	2.737\$	32\$		335\$	141\$		4.824\$	1.621\$	19\$		166\$	4
			3.000\$							1.778\$			5
				27.700\$		111\$	167\$				16.414		6
		10\$			245\$				6\$			145\$	7
					15.899\$							7.322\$	8
	10\$							6\$					9
	31.450\$	4.190\$	1.900\$	30.808\$		201\$		17.514\$	2.482\$	1.126\$	18.257\$		10
		63\$	150\$	20\$			237\$		37\$	89\$	12\$		11
	90\$				420\$	599\$	362\$	55\$				196\$	12
	620\$	800\$	400\$	300\$	775\$	234\$	222\$	373\$	474\$	236\$	177\$	458\$	13
				115\$		14\$					68\$		14
	120\$	130\$	40\$	275\$	100\$	54\$	143\$	67\$	78\$	24\$	163\$	59\$	15
			120\$							71\$			16
	37.448\$	16.600\$	7.631\$	13.042\$	295\$	10.904\$	13.000\$	22.305\$	9.826\$	4.523\$	7.729\$	175\$	17
	640\$	2.723\$	7.076\$		2.742\$		2.818\$	373\$	1.614\$	4.193\$		1.562\$	18
	2.443\$	1.027\$	232\$		815\$	213\$	28\$	1.403\$	608\$	137\$		405\$	19
	645\$			97\$	60\$		24\$	361\$			57\$	29\$	20
		23\$				33\$			13\$				21
			410\$	150\$	446\$	1.668\$	56\$			243\$	89\$	255\$	22
	5.066\$	7.645\$	906\$	2.877\$	5.773\$	1.030\$	2.220\$	3.020\$	4.517\$	537\$	1.705\$	3.292\$	23
	87.314\$	30.378\$	23.031\$	104.684\$	28.755\$	15.525\$	19.961\$	50.356\$	21.531\$	13.648\$	69.034\$	14.555\$	
	2\$374	2\$405	1\$504	2\$818	\$838	1\$757	2\$218	1\$369	1\$423	\$957	1\$670	\$424	
		145\$	393\$	3.567\$	8.557\$	1.077\$	1.367\$		87\$	233\$	2.114\$	4.616\$	1
			1.976\$		514\$	1.575\$	65\$			1.171\$		263\$	2
	162.045\$	128.292\$	240.349\$	205.862\$	97.181\$	87.307\$	73.937\$	96.452\$	75.909\$	142.429\$	121.991\$	53.320\$	3
	99.014\$	67.675\$	70.357\$	189.634\$	75.293\$	49.408\$	47.638\$	58.764\$	40.033\$	41.693\$	112.377\$	39.848\$	4
	12.573\$	120.769\$	104.058\$	90.824\$	108.333\$	46.570\$	3.716\$	7.171\$	71.481\$	61.664\$	53.821\$	62.574\$	5
			3.000\$							1.778\$			6
	3.404.764\$	2.740.275\$	2.915.459\$	2.481.200\$	2.092.900\$	1.954.826\$	2.913.344\$	1.987.205\$	1.620.720\$	1.727.680\$	1.470.340\$	1.167.372\$	7
	63.104\$	494.128\$	505.929\$	695.456\$	589.148\$	3.348\$		38.897\$	292.323\$	299.810\$	412.122\$	335.948\$	8
	1.164.355\$	936.653\$	1.748.290\$	1.100.811\$	615.799\$	899.725\$	958.136\$	677.642\$	554.767\$	1.036.023\$	652.331\$	361.982\$	9
	1.326.723\$	997.930\$	1.339.406\$	1.256.242\$	762.076\$	912.193\$	1.323.520\$	770.258\$	590.950\$	793.719\$	744.438\$	424.533\$	10
	2.146.066\$	2.080.438\$	2.302.633\$	2.529.927\$	1.829.761\$	869.536\$	1.361.675\$	1.273.854\$	1.231.184\$	1.364.525\$	1.499.217\$	979.460\$	11
	2.047.193\$	2.130.036\$	2.122.946\$	2.976.987\$	1.956.312\$	1.403.782\$	1.923.441\$	1.200.176\$	1.258.799\$	1.258.041\$	1.764.144\$	1.102.651\$	12
		63\$	150\$	143\$			329\$		37\$	89\$	85\$		13
	290\$	820\$		500\$	420\$	2.541\$	6.787\$	185\$	486\$		296\$	196\$	14
	620\$	800\$	400\$	300\$	775\$	234\$	222\$	373\$	474\$	236\$	177\$	458\$	15
				115\$		14\$					68\$		16
	120\$	130\$	40\$	275\$	100\$	54\$	143\$	67\$	78\$	24\$	163\$	59\$	17
			120\$							71\$			18
	37.898\$	16.600\$	7.631\$	15.570\$	295\$	12.945\$	13.166\$	22.555\$	9.826\$	4.523\$	9.227\$	175\$	19
	640\$	2.723\$	7.616\$	1.576\$	2.742\$		2.818\$	373\$	1.614\$	4.513\$	934\$	1.562\$	20
	2.443\$	1.027\$	232\$		815\$	213\$	28\$	1.403\$	608\$	137\$		405\$	21
	1.599\$	196\$		3.097\$	1.288\$		1.020\$	911\$	116\$		1.835\$	682\$	22
		2.553\$	220\$	3.932\$	168\$				1.502\$	130\$	2.330\$	100\$	23
	215\$			5.694\$	1.200\$	5.325\$	3.216\$	119\$			3.374\$	711\$	24
	18.962\$							10.535\$					25
	1.640\$	223\$				5.206\$	5.992\$	911\$	130\$				26
	128\$		410\$	150\$	446\$	1.668\$	56\$	83\$		243\$	89\$	255\$	27
	5.271\$	8.480\$	906\$	2.877\$	5.773\$	1.307\$	2.220\$	3.154\$	5.011\$	537\$	1.705\$	3.292\$	28
	10.495.663\$	9.729.956\$	11.372.521\$	11.564.739\$	8.149.896\$	6.258.854\$	8.642.816\$	6.151.088\$	5.756.135\$	6.739.269\$	6.853.178\$	4.540.462\$	
	3\$893	3\$477	3\$566	3\$578	2\$863	1\$757	2\$218	2\$282	2\$057	2\$113	2\$120	1\$595	

O EXTERIOR DO BRASIL
FOREIGN COUNTRIES } 1908-1914
L'EXTERIEUR DU BRÉSIL

Papier. Papier. Papier.					EQUIVALENTE EM MIL RÉIS OURO EQUIVALENT IN MIL RÉIS GOLD ÉQUIVALENT EN MIL RÉIS OR								
Mil Réis	1910	1911	1912	1913	1914	1908	1909	1910	1911	1912	1913	1914	
	345:564\$	485:472\$	392:156\$	344:390\$	49:492\$	100:433\$	214:170\$	200:589\$	287:187\$	232:389\$	204:085\$	29:328\$	1
	3:312\$	"	"	"	"	"	"	"	"	"	"	"	2
	474:141\$	406:837\$	860:242\$	14:480\$	104:101\$	308:994\$	264:977\$	275:795\$	240:645\$	509:773\$	3:581\$	60:820\$	3
	"	"	"	"	"	"	"	"	"	"	"	"	4
	6.022:578\$	5.110:635\$	5.958:911\$	6.508:643\$	5.011:306\$	3.220:873\$	4.940:681\$	3.517:269\$	3.023:110\$	3.531:206\$	3.856:975\$	2.765:057\$	5
	1.151:479\$	1.163:069\$	1.898:495\$	1.459:246\$	480:667\$	780:369\$	1.136:742\$	676:455\$	688:381\$	1.125:036\$	864:740\$	284:840\$	6
	912:070\$	1.168:976\$	236:304\$	700:813\$	788:030\$	666:218\$	744:005\$	550:205\$	691:472\$	140:032\$	415:295\$	447:637\$	7
	"	"	"	51:601\$	8:943\$	"	"	"	"	"	50:578\$	4:435\$	8
	"	"	"	"	1:415\$	"	"	"	"	"	"	705\$	9
	200\$	"	"	"	"	"	"	130\$	"	"	"	"	10
	8.909:344\$	8.334:989\$	9.346:108\$	9.079:173\$	6.443:954\$	5.076:887\$	7.321:985\$	5.227:282\$	4.930:795\$	5.538:436\$	5.380:252\$	3.592:822\$	
	4\$386	3\$840	3\$995	3\$955	3\$752	1\$969	2\$519	2\$571	2\$272	2\$367	2\$343	2\$092	
	763\$	21:678\$	58:046\$	42:363\$	6:314\$	718\$	21:669\$	466\$	12:846\$	34:397\$	25:104\$	3:741\$	1
	"	"	25:762\$	123\$	2:770\$	"	"	"	"	15:266\$	73\$	1:641\$	2
	843:217\$	787:423\$	1.250:129\$	1.475:018\$	1.067:541\$	721:575\$	803:651\$	492:968\$	465:858\$	740:817\$	874:084\$	584:158\$	3
	198:439\$	220:267\$	266:996\$	281:460\$	200:039\$	86:680\$	109:477\$	114:726\$	130:341\$	158:219\$	166:791\$	118:287\$	4
	111:330\$	52:851\$	24:844\$	97:027\$	121:213\$	89:999\$	197:543\$	66:182\$	31:188\$	14:722\$	57:498\$	71:535\$	5
	"	196\$	"	"	1:060\$	1:136\$	"	"	116\$	"	"	554\$	6
	1.153:749\$	1.082:415\$	1.625:777\$	1.895:991\$	1.398:937\$	900:108\$	1.132:340\$	674:342\$	640:349\$	963:421\$	1.133:550\$	779:917\$	
	2\$563	2\$313	2\$408	2\$834	2\$496	1\$184	1\$404	1\$498	1\$368	1\$427	1\$680	1\$391	
	"	"	"	"	"	755\$	1:717\$	"	"	"	"	"	1
	"	120\$	"	3:937\$	"	"	"	"	71\$	"	2:333\$	"	2
	101:900\$	75:400\$	76:308\$	72:492\$	95:632\$	117:712\$	35:023\$	60:246\$	44:682\$	45:218\$	42:957\$	54:430\$	3
	"	7:704\$	72:509\$	23:394\$	168\$	2:631\$	"	"	4:565\$	42:969\$	13:864\$	100\$	4
	"	"	1:739\$	6:797\$	1:200\$	"	"	"	"	1:030\$	4:027\$	711\$	5
	"	"	"	157\$	"	"	"	"	"	"	93\$	"	6
	22:221\$	2:633\$	760\$	8:351\$	168\$	10:648\$	8:653\$	12:365\$	1:548\$	450\$	4:940\$	99\$	7
	124:121\$	85:857\$	151:316\$	115:128\$	97:168\$	131:746\$	45:393\$	72:611\$	50:866\$	89:667\$	68:223\$	55:340\$	
	1\$634	2\$379	2\$704	2\$121	2\$117	1\$402	\$829	\$956	1\$409	1\$602	1\$257	1\$206	
	"	649\$	1:976\$	1:720\$	1:102\$	2:052\$	"	"	385\$	1:171\$	1:019\$	653\$	1
	220:592\$	189:367\$	222:565\$	367:285\$	170:568\$	123:264\$	122:915\$	131:155\$	112:031\$	131:890\$	217:651\$	96:931\$	2
	"	"	758\$	32\$	46\$	"	242\$	"	"	"	449\$	19\$	3
	210\$	"	1:748\$	"	108\$	8:949\$	"	125\$	"	1:036\$	"	64\$	4
	"	"	"	"	272\$	"	"	"	"	"	"	161\$	5
	333\$	301\$	"	"	"	277\$	"	217\$	178\$	"	"	"	6
	221:136\$	190:317\$	226:289\$	369:763\$	181:082\$	134:588\$	123:157\$	131:497\$	112:594\$	134:097\$	219:119\$	97:828\$	
	2\$177	1\$756	2\$195	2\$105	1\$408	1\$180	1\$151	1\$295	1\$039	1\$301	1\$248	5760	
	22:503\$	5:756\$	5:122\$	6:450\$	433\$	9:410\$	6:825\$	13:281\$	3:407\$	3:036\$	3:822\$	255\$	1
	180\$	2:923\$	"	100\$	550\$	"	"	107\$	1:732\$	"	59\$	273\$	2
	220\$	"	232\$	182\$	"	"	"	122\$	"	137\$	108\$	"	3
	7:817\$	1:990\$	270\$	20\$	12\$	44\$	2:434\$	4:659\$	1:177\$	160\$	12\$	7\$	4
	32:400\$	10\$	3:984\$	32:008\$	1:319\$	194\$	273\$	18:002\$	6\$	2:361\$	18:967\$	591\$	5
	11:142\$	2:737\$	2:000\$	880\$	"	"	282\$	6:440\$	1:622\$	1:185\$	"	521\$	6
	760\$	4:400\$	222\$	29:300\$	16:225\$	564\$	486\$	464\$	2:606\$	131\$	17:363\$	7:607\$	7
	"	"	"	"	"	"	166\$	"	"	"	"	"	8
	"	"	"	26:500\$	"	56\$	"	"	"	"	15:704\$	"	9
	520\$	220\$	160\$	"	50\$	56\$	"	317\$	130\$	89\$	"	30\$	10
	100\$	"	"	"	"	"	"	62\$	"	"	"	"	11
	50\$	"	"	"	"	"	"	28\$	"	"	"	"	12
	11:622\$	18:342\$	11:051\$	10:124\$	9:286\$	5:201\$	9:495\$	6:874\$	10:851\$	6:549\$	5:999\$	5:271\$	13
	87:314\$	36:373\$	23:031\$	104:634\$	28:755\$	15:525\$	19:961\$	50:356\$	21:531\$	13:648\$	62:034\$	14:555\$	
	2\$374	2\$405	1\$504	2\$818	\$838	1\$757	2\$218	1\$360	1\$423	\$957	1\$670	\$424	
	368:830\$	513:555\$	457:300\$	394:923\$	57:341\$	112:613\$	242:664\$	214:336\$	303:825\$	270:993\$	234:028\$	33:977\$	1
	3:492\$	2:923\$	"	100\$	550\$	755\$	2:930\$	1:947\$	1:732\$	"	59\$	273\$	2
	220\$	"	232\$	182\$	"	"	"	122\$	"	137\$	108\$	"	3
	481:958\$	408:947\$	886:274\$	18:560\$	106:883\$	309:038\$	267:411\$	280:454\$	241:893\$	525:199\$	10:999\$	62:468\$	4
	"	"	"	"	"	"	1:665\$	"	"	"	"	"	5
	7.220:687\$	6.162:835\$	7.511:897\$	8.455:446\$	6.355:366\$	4.183:618\$	5.902:543\$	4.219:639\$	3.645:687\$	4.451:492\$	5.010:634\$	3.501:167\$	6
	1.361:060\$	1.393:777\$	2.240:000\$	1.764:858\$	681:786\$	369:726\$	1.246:743\$	797:621\$	824:909\$	1.327:409\$	1.045:844\$	403:767\$	7
	1.024:370\$	1.225:227\$	264:857\$	833:937\$	926:776\$	765:730\$	942:034\$	616:976\$	725:266\$	156:951\$	494:183\$	527:555\$	8
	"	"	"	"	"	"	"	"	"	"	"	"	9
	"	"	"	78:101\$	8:943\$	56\$	18:532\$	"	"	"	46:282\$	4:435\$	10
	520\$	220\$	150\$	157\$	50\$	56\$	"	317\$	130\$	89\$	93\$	30\$	11
	100\$	"	"	"	"	"	"	62\$	"	"	"	"	12
	50\$	"	"	"	"	"	"	28\$	"	"	"	"	13
	34:376\$	21:472\$	11:811\$	18:475\$	10:514\$	17:262\$	18:148\$	19:586\$	12:693\$	6:999\$	10:948\$	5:924\$	14
	10.495:663\$	9.729:956\$	11.372:521\$	11.564:739\$	8.149:896\$	6.258:854\$	8.642:816\$	6.151:088\$	5.756:135\$	6.739:269\$	6.853:178\$	4.540:462\$	
	3\$893	3\$477	3\$566	3\$578	2\$863	1\$757	2\$218	2\$282	2\$067	2\$113	2\$120	1\$595	

PREÇOS CORRENTES DOS PRINCIPAES ARTIGOS DE EXPORTAÇÃO

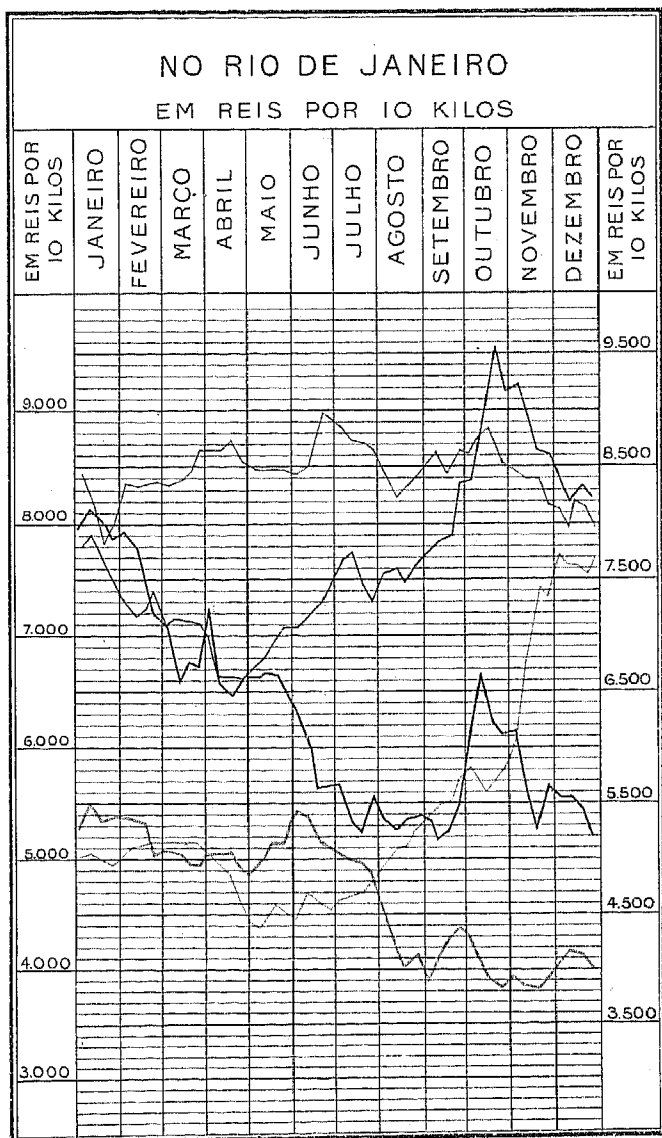
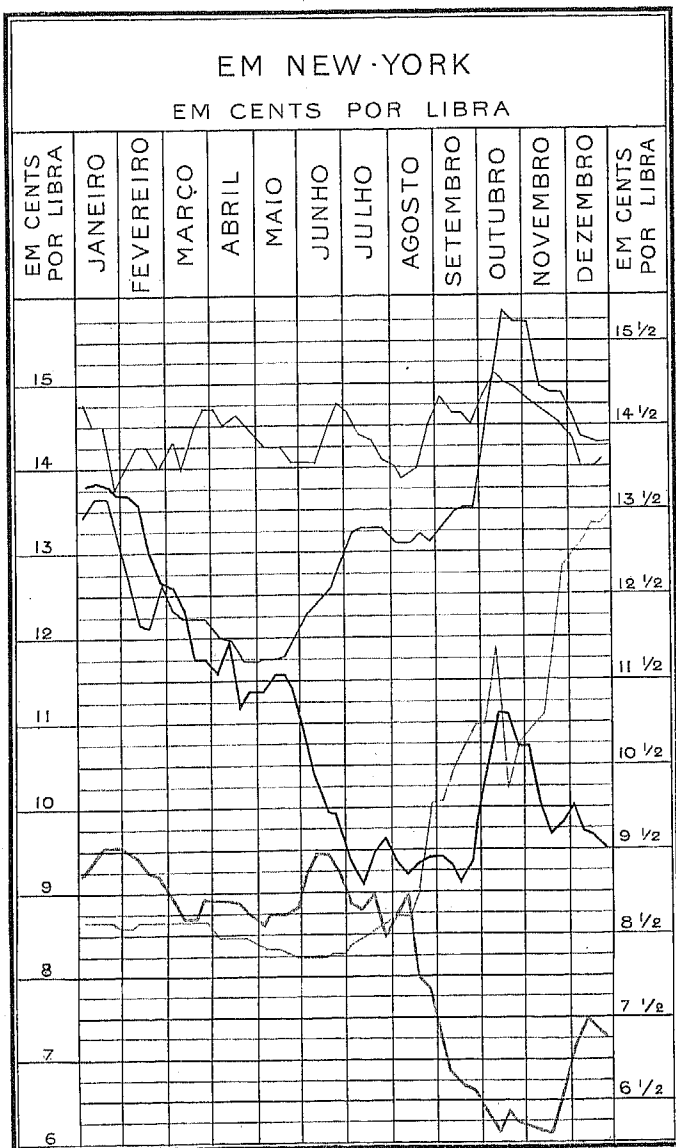
PRICES OF LEADING ARTICLES OF EXPORTS

PRIX COURANTS DES PRINCIPALES MARCHANDISES EXPORTÉES

CURSO MEDIO SEMANAL

DOS PREÇOS DO CAFÉ

TYPO 7



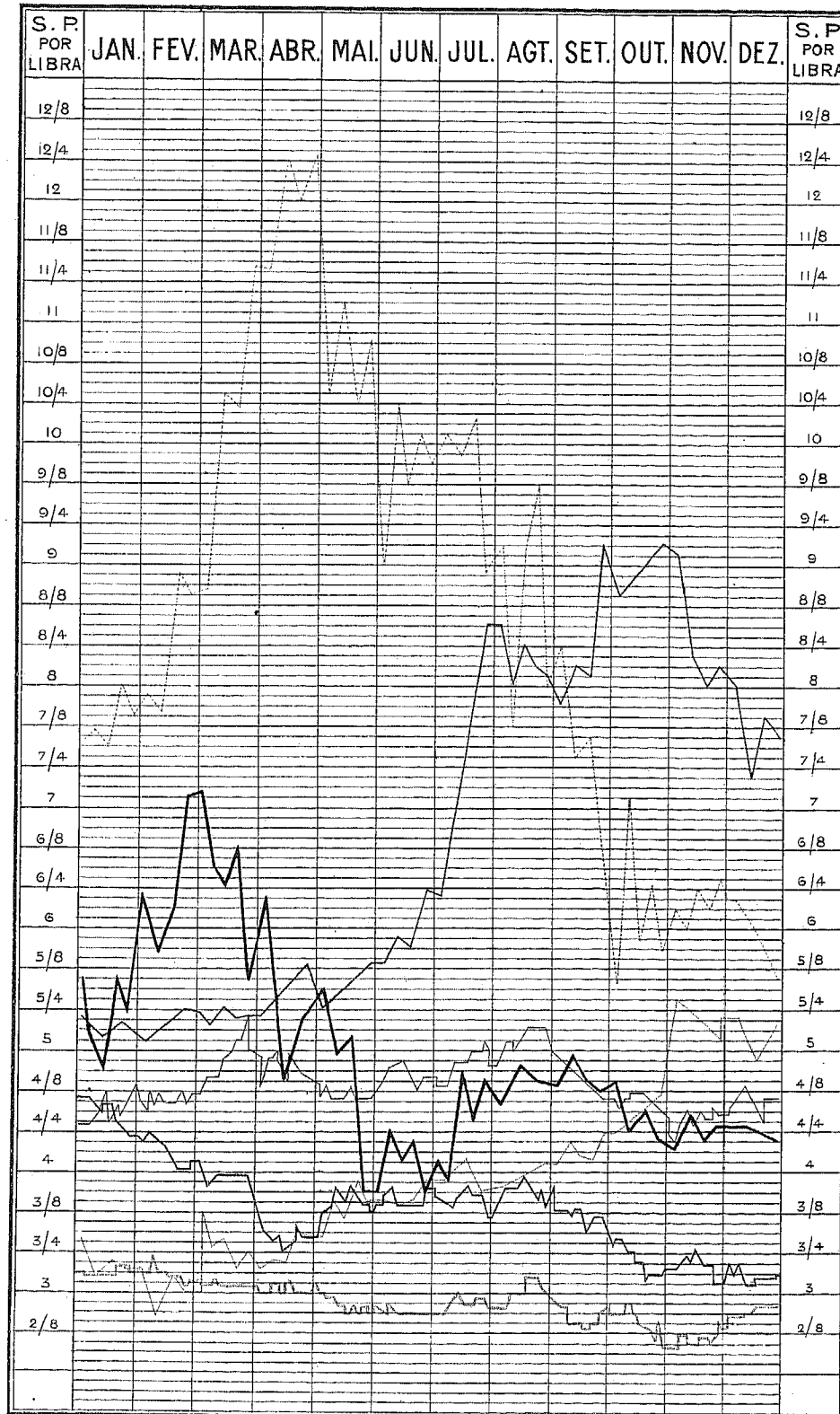
1910 ——— 1911 ——— 1912 ———

1913 ——— 1914 ———

PREÇO DA BORRACHA "FINA PARÁ"

EM LONDRES

SHILLINGS E PENCE POR LIBRA

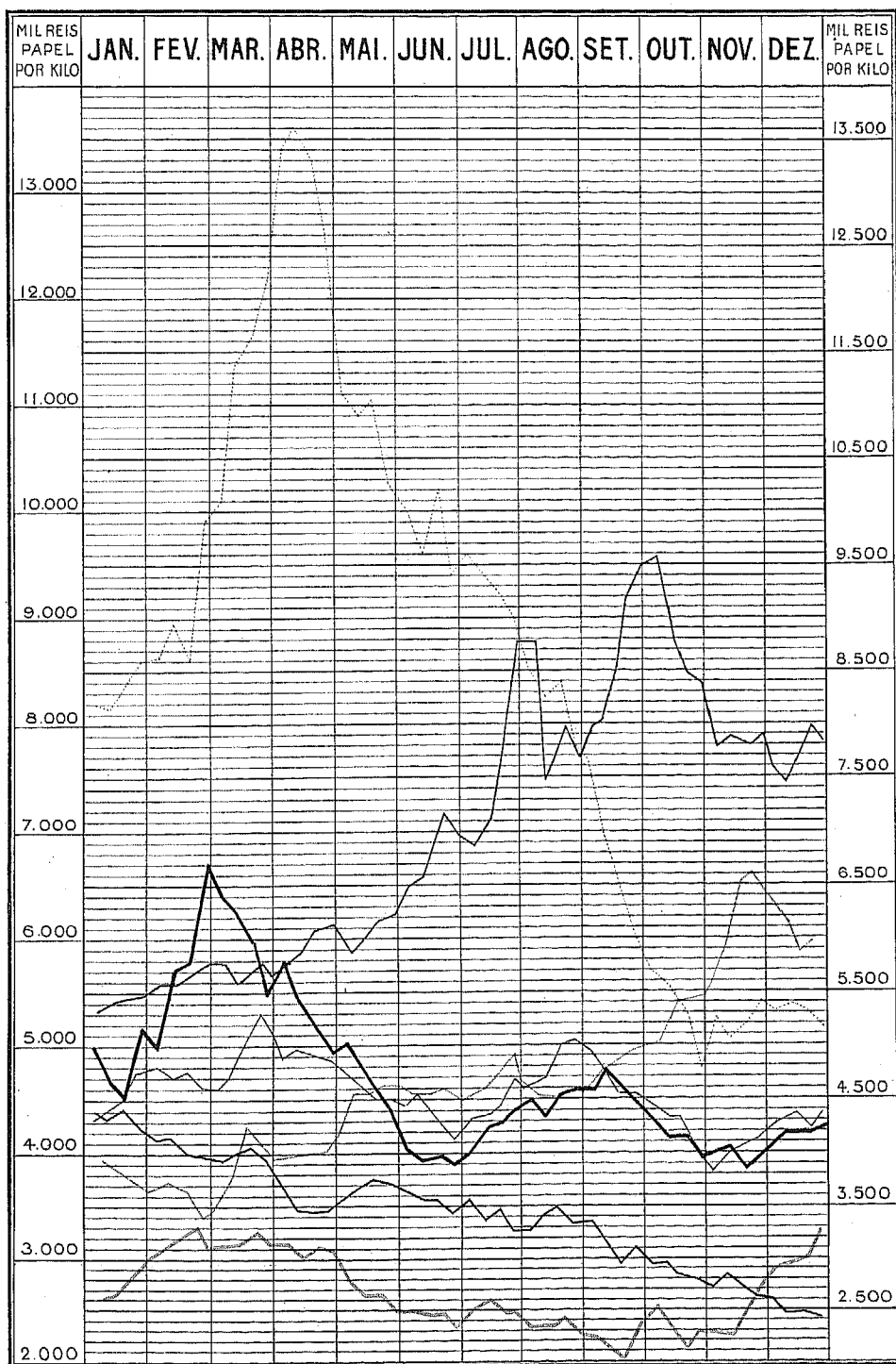


1908 ——— 1909 ——— 1910 1911 ——— 1912 ———
 1913 ——— 1914

A. NAZARETH 1º ESCRITURARIO

CURSO DA BORRACHA FINA DAS ILHAS PARÁ

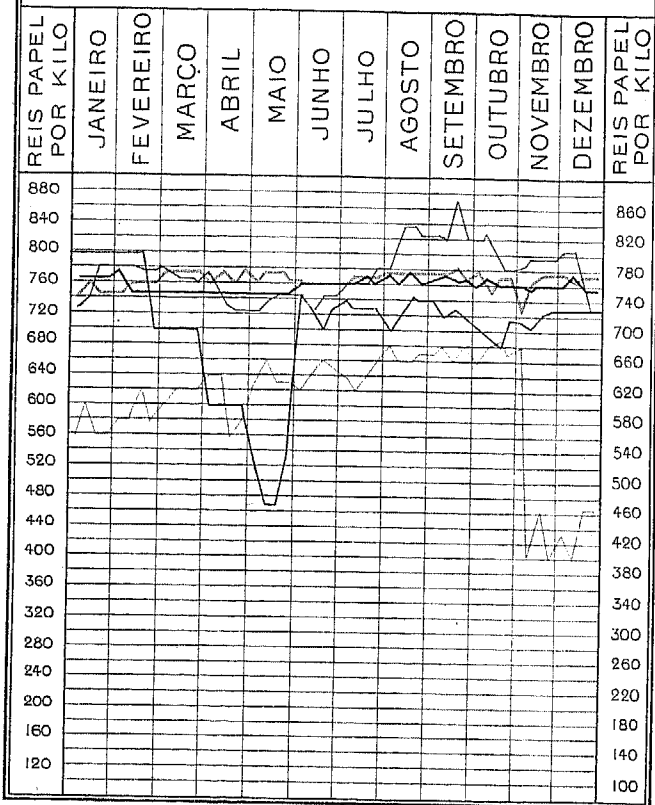
MIL REIS PAPEL POR KILO



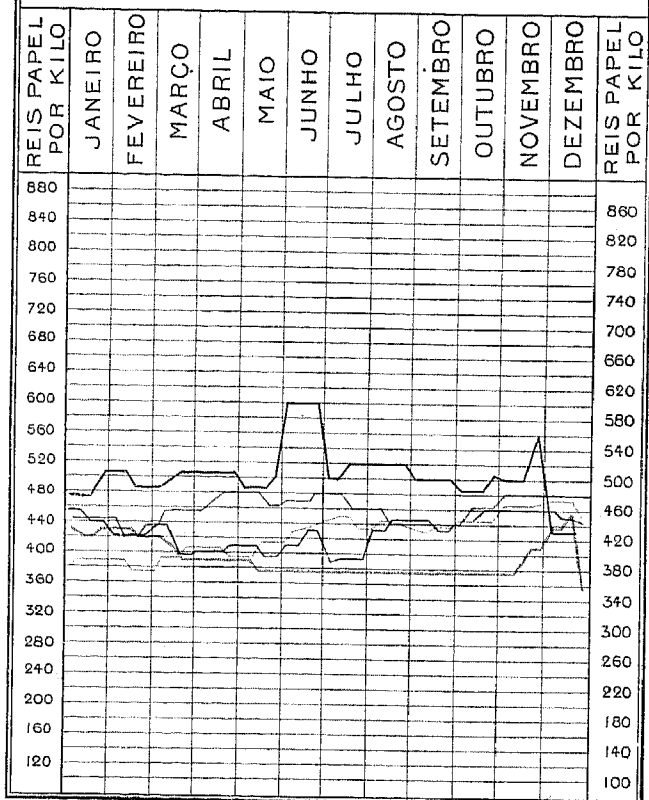
1908 ——— 1909 ——— 1910 1911 ——— 1912 ———
1913 ——— 1914 ———

PREÇOS SEMANAES

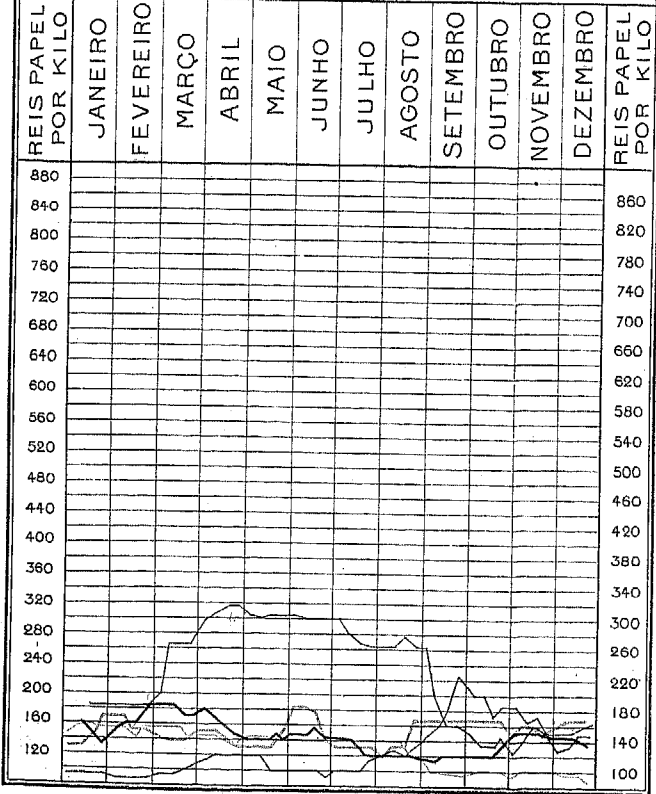
FUMO EM FOLHA NA BAHIA



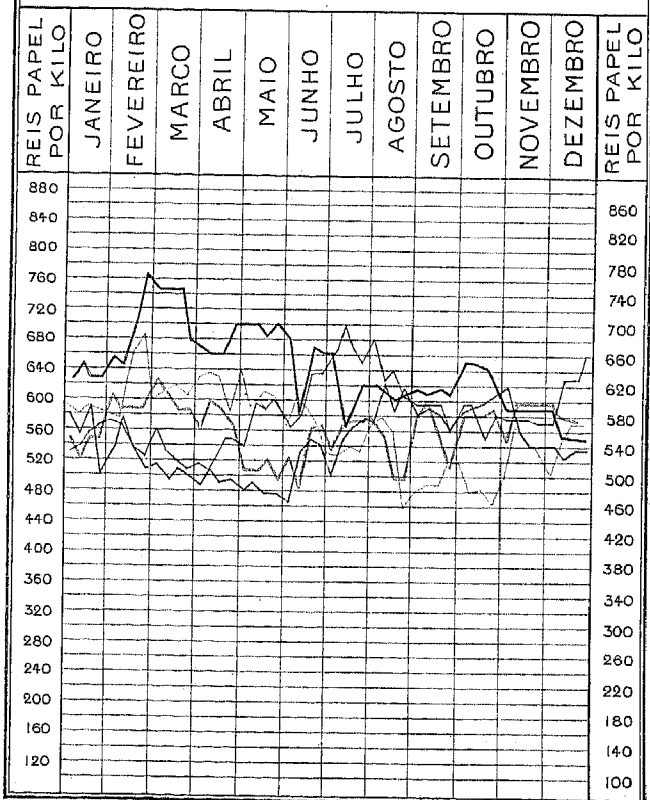
HERVA MATTE NO PARANA



ASSUCAR MASCADO EM PERNAMBUCO EXPORTAÇÃO



CACÁO NA BAHIA



1910 ——— 1911 ——— 1912 ———
1913 ——— 1914 ———

1º ESCRITURARIO
A. NAZARETH

PREÇOS CORRENTES DOS PRINCIPAES ARTIGOS DE EXPORTAÇÃO
 PRICES OF LEADING ARTICLES OF EXPORTS
 PRIX COURANTS DES PRINCIPALES MARCHANDISES EXPORTÉES

ARTIGOS. PROCEDÊNCIAS. ARTICLES. PORTS OF SHIPMENT. MARCHANDISES. PROVENANCE.	Unid.	PREÇOS MEDIOS MENSUAES (Réis papel) MONTHLY AVERAGE PRICES (Réis paper) PRIX MOYENS MENSUELS (Réis papier)												Preços annuaes, mínimo, médio e máximo. (Réis papel.) Annual prices, minimum, average and maximum. (Réis paper.) Prix annuels, minimum, moyens et maximum. (Réis papier.)		
		1913												1913		
		Janeiro	Fevereiro	Março	Abril	Maió	Junho	Julho	Agosto	Setembro	Outubro	Novembro	Dezembro	Mínimo	Médio	Máximo
Algodão em rama :																
1 Rio	kil.	1:8029	1:8010	1:8016	8:979	8:973	8:991	8:967	8:979	1:8007	1:8019	1:8033	1:8000	8:960	1:8000	1:8044
2 Pernambuco	"	8:799	8:779	8:774	8:773	8:756	8:768	8:720	8:748	8:841	8:863	8:849	8:821	8:720	8:791	8:900
3 Maceió	"	8:763	8:717	8:711	8:720	8:714	8:728	8:700	8:705	8:735	8:807	8:802	8:765	8:660	8:739	8:830
Assucar mascavo :																
4 Bahia	kil.	8:160	8:165	8:160	8:160	8:160	8:162	8:152	8:151	8:155	8:152	8:170	8:150	8:150	8:158	8:180
5 Pernambuco	"	8:148	8:169	8:179	8:162	8:142	8:145	8:131	8:119	8:117	8:124	8:149	8:141	8:114	8:144	8:186
6 Maceió	"	8:127	8:145	8:139	8:121	8:118	8:098	8:097	8:100	8:098	8:123	8:122	8:105	8:093	8:116	8:166
Borracha : seringa fina																
7 Manáos (sertão)	kil.	5:8642	5:8150	4:8702	4:8296	4:8425	4:8630	4:8458	4:8186	3:8980	3:8600	3:8775	3:8711	3:8400	4:8380	5:8700
8 Belém do Pará (Ilhas)	"	4:8330	4:8076	3:8995	3:8485	3:8664	3:8543	3:8385	3:8370	3:8143	2:8913	2:8723	2:8500	2:8450	3:8427	4:8425
Cacáo :																
9 Bahia	kil.	8:633	8:690	8:727	8:666	8:694	8:649	8:611	8:611	8:613	8:641	8:594	8:562	8:550	8:641	8:766
10 Pernambuco	"	8:500	8:500	8:500	8:500	8:500	8:546	8:566	8:564	8:561	8:560	8:564	8:560	8:500	8:535	8:570
11 Belém do Pará	"	"	"	"	"	"	"	"	"	"	"	"	"	"	"	"
Café :																
12 Rio (Typo 7)	10 kil.	8:8005	7:8526	6:8912	6:8603	6:8622	5:8856	5:8459	5:8346	5:8363	6:8212	5:8619	5:8409	5:8106	6:8190	8:8170
13 Santos (Superior)	"	7:8775	7:8502	7:8265	6:8856	6:8842	5:8909	5:8557	5:8508	5:8481	6:8331	5:8952	5:8843	5:8000	6:8351	7:8850
Fumo em folhas :																
14 Rio	kil.	1:8308	1:8575	8:991	8:991	8:987	1:8125	8:925	8:925	8:925	8:617	8:550	8:617	8:550	8:961	1:8575
15 Bahia	"	8:765	8:753	8:745	8:745	8:745	8:760	8:762	8:766	8:766	8:762	8:759	8:760	8:745	8:757	8:775
16 Porto Alegre	"	8:725	8:735	8:745	8:728	8:721	8:713	8:689	8:644	8:617	8:590	8:493	8:567	8:466	8:664	8:745
Herva-Matte :																
17 Rio	kil.	8:525	8:510	8:550	8:530	8:505	8:510	8:510	8:510	8:500	8:510	8:500	8:500	8:490	8:513	8:550
18 Paranaguá	"	8:485	8:497	8:502	8:507	8:492	8:598	8:508	8:518	8:503	8:489	8:514	8:432	8:432	8:504	8:598
19 Porto Alegre	"	8:242	8:243	8:244	8:243	8:248	8:251	8:248	8:248	8:269	8:254	8:254	8:250	8:240	8:250	8:254

N. B. — Nos preços do Rio estão incluídos os direitos.

Os preços de cacáo de Belém do Pará estão incompletos por falta de dados.

As médias annuaes representam o quociente da divisão das médias mensuaes pelos 12 mezes do anno.

Os preços mínimos e máximos representam as cotações extremas do anno.

N. B. — The Rio prices include imposts.

The prices of Belem-Para cocoa are incomplete, through insufficient information.

The annual averages are obtained by adding together the figures for the monthly averages of the year and dividing this total by twelve.

The minimum and maximum prices represent the highest and lowest quotations for the year.

N. B. — Dans les prix de Rio sont compris les droits.

Les prix de cacao de Belém do Pará sont incomplets par suite du manque de données.

Les moyennes annuelles représentent le quotient de la division des moyennes mensuelles par les 12 mois de l'année.

Les prix minimum et maximum représentent les cours extrêmes de l'année.

PREÇOS MEDIOS MENSUAIS (Réis papel)
MONTHLY AVERAGE PRICES (Réis paper) 1914
PREUX MOYENS MENSUELS (Réis papier)

ARTIGOS, PROCEDENCIAS,
Articles, Ports of shipment,
Marchandises, Provenances.

ARTIGOS, PROCEDENCIAS, Articles, Ports of shipment, Marchandises, Provenances.	Unid.	1914												1905			1906		
		Janeiro	Fevereiro	Março	Abril	Maior	Junho	Julho	Agosto	Setembro	Outubro	Novembro	Dezembro	Minimo	Medio	Maximo	Minimo	Medio	Maximo
Algodão em rama :																			
1 Rio	kil.	895	18015	18038	18039	18093	18132	18132	18131	18131	18040	892	895	8738	8781	8861	8787	8854	89
2 Pernambuco	"	8779	8765	8758	8783	8813	8876	8815	8701	8683	8726	8713	8723	8483	8586	8656	8615	8679	87
3 Maceió	"	8725	8737	8711	8736	8777	8840	8801	8688	8600	8650	8686	8682	8483	8586	8656	8615	8679	87
Assucar mascavo :																			
4 Bahia	kil.	8157	8167	8160	8165	8155	8160	8160	8162	8170	8170	8170	8170	8140	8209	8250	8080	8096	
5 Pernambuco	"	8145	8161	8142	8145	8137	8173	8133	8137	8166	8164	8155	8163	8085	8149	8210	8085	8097	81
6 Maceió	"	8107	8114	8130	8109	8103	8120	8116	8112	8137	8163	8129	8129	8085	8149	8219	8085	8097	
Borracha : seringa fina																			
7 Manaus (sertão)	kil.	38800	38950	38800	38854	38817	38530	38586	38730	38456	38655	38420	38736	68024	68676	78772	68088	68438	
8 Belém do Pará (Ilhas)	"	28734	38453	38121	38021	28650	28406	28459	28311	28212	28312	28424	38014	58527	68108	78114	58418	58807	
Cacão :																			
9 Bahia	kil.	8544	8594	8604	8580	8509	8516	8563	8535	8565	8585	8586	8736	8465	8585	8820	8450	8587	
10 Pernambuco	"	8560	8560	8560	8560	8560	8570	8540	8551	8515	8525	8536	8510	8400	8531	8613	8453	8471	
11 Belém do Pará	"	8683	8647	8660	8608	8572	8585	8600	8500	8480	8460	8440	8460	8500	8564	8600	8490	8653	
Café :																			
12 Rio (Typo 7)	10 kil.	58517	58274	58004	58000	58051	58245	48975	48078	48115	48091	38904	48082	48221	48928	68468	48085	48603	
13 Santos (Superior)	"	58673	58598	58445	58497	58527	58578	58626	48600	48471	48675	48532	58154	38700	48050	58200	38733	48108	
Fumo em folhas :																			
14 Rio	kil.	18100	18016	8483	8416	8560	8560	8560	8560	8450	8517	8517	8517	8400	8415	8616	8500	8512	
15 Bahia	"	8749	8756	8775	8767	8769	8762	8767	8775	8774	8766	8756	8768	8300	8505	8624	8350	8467	
16 Porto Alegre	"	8645	8780	8591	8552	8507	8507	8507	8507	8419	8442	8434	8442	8420	8508	8600	8425	8494	
Herva-Matte :																			
17 Rio	kil.	8510	8505	8510	8500	8500	8510	8510	8500	8500	8500	8510	8500	8360	8488	8655	8480	8512	
18 Paranaguá	"	8426	8427	8401	8389	8381	8378	8378	8378	8378	8378	8378	8391	8417	8316	8395	8419	8391	8434
19 Porto Alegre	"	8246	8240	8251	8259	8255	8258	8258	8258	8267	8170	8170	8175	8185	8213	8320	8255	8294	

N. B. — Nos preços do Rio estão incluídos os direitos.

Os preços de cacão de Belém do Pará estão incompletos por falta de dados.

As médias anuais representam o quociente da divisão das médias mensais por 12 meses do anno.

Os preços mínimos e máximos representam as cotações extremas do anno.

