

04-03-2

MINISTERIO DA FAZENDA

ESTATISTICA COMMERCIAL

5-20-40

Comercio Exterior do Brasil

IMPORTAÇÃO E EXPORTAÇÃO


MOVIMENTO MARITIMO, CAMBIAL E DO CAFÉ

DA

REPUBLICA DOS ESTADOS UNIDOS DO BRÁZIL

EM

1909



INSTITUTO BRASILEIRO
GEOGRAFIA E ESTATISTICA
BIBLIOTÉCA
DUPLICATA

UNIVERSIDADE FEDERAL DO RIO DE JANEIRO
BIBLIOTECA
1914

RIO DE JANEIRO
IMPRENSA NACIONAL

1911

INDICE

	Pags.		Pags.
Exportação directa de mercadorias por procedencias :		Movimento do café :	
Rio de Janeiro — Bahia	1 a 3	Sahidas para o exterior por destinos e procedencias	39 a 44
Manáos — Pará	3 e 4	Sahidas para o exterior por Companhias de vapores e procedencias	45 e 46
Rio Grande — Porto Alegre	5 e 6	Exportação para o exterior por embarcadores e procedencias	47 e 48
Santos — S. Francisco	6 e 7	Sahidas por cabotagem, destinos e procedencias	49 e 50
Pernambuco — Fortaleza	8 e 9	Sahidas por cabotagem, Companhias de vapores e procedencias	51
S. Luiz do Maranhão — Ilha do Cajueiro	9 e 10	Sahidas por cabotagem, embarcadores e procedencias	52 e 53
Paraná — Antonina	10 e 11	Entradas mensaes em saccos de 60 kilos	54 e 55
Florianopolis — Itajahy	11	Embarques mensaes pulos portos do Rio de Janeiro e Santos	56
Cabodello — Natal	12	Valor a bordo do café sahido por cabotagem, por mezes	57
Macció — Aracajú	12 e 13	Valor a bordo do café sahido para o exterior, por mezes	58 e 59
Porto Murinho — Corumbá	13	Valor do café remettido para o exterior, nos annos de 1900 a 1909, em libras esterlinas, por mezes	60 e 61
Victoria — Guarapary	14	Supprimento visivel do mundo no dia 1 de cada mez, em 10 safras	62
Pelotas — S. Borja	14 e 15	Existencias no fim de cada anno	63
Santa Victoria do Palmar — Mossoró	15	Exportação da borracha, para o exterior, 1905 a 1909, por portos de procedencia	64-1
Itaqui — Uruguanana	15	Exportação da borracha, para o exterior, por paizes de destino	64-2
Obidos — Itacoatiára	16	Exportação do algodão em pluma para o exterior, de 1905 a 1909, por portos de procedencia e paizes de destino	64-3
Foz de Iguaçu — Passo Borman	16	Exportação de couros para o exterior do Brazil, de 1905 a 1909, por portos de procedencia	64-4
Exportação directa de mercadorias por destinos :		Exportação de couros para o exterior do Brazil, de 1905 a 1909, por paizes de destino	64-5
Allemanha — Grã-Bretanha	17 e 18	Exportação de cacao para o exterior, de 1905 a 1909, por portos de procedencia e paizes de destino	64-6
França — Estados Unidos	19 e 20	Exportação de café em grão para o exterior, nos annos de 1905 a 1909, por portos de procedencia e portos de destino	64-7
Argentina — Uruguay	21 a 23	Exportação de fumo para o exterior, de 1905 a 1909, por portos de procedencia	64-8
Portugal — Belgica	23 a 25	Exportação de fumo para o exterior, de 1905 a 1909, por portos de destino	64-9
Bolivia — Perú	25 e 26	Exportação da herva matte para o exterior, de 1905 a 1909, por portos de procedencia e paizes de destino	64-10
Italia — Paraguay	26	Exportação de pellos para o exterior, de 1905 a 1909, por portos de procedencia	64-11
Hollanda — Portos da Grã-Bretanha (á ordem)	27	Exportação de pilles para o exterior, de 1905 a 1909, por portos de destino	64-12
Chile — Hespanha	27	Exportação de assucar para o exterior, de 1905 a 1909, por portos de procedencia	64-13
Austria-Hungria — Grecia	28	Exportação de assucar para o exterior, de 1905 a 1909, por portos de destino	64-14
Dinamarca — Russia	28	Preços correntes medios mensaes usados para calculo dos 7 principaes artigos de exportação	64-15
Malta — Hong-Kong	28		
Suecia — Noruega	29	Importação de mercadorias por portos de destino :	
Turquia Asiatica — Turquia Europea	29	Rio de Janeiro — Santos	65 a 71
Ilha da Madeira — Bulgaria	29	Pará — Bahia	71 a 72
Ilha de Cuba — Lourenço Marques	30	Rio Grande do Sul — Pernambuco	79 a 85
Ilha de Chypre — Ilha de Samos	30	Manáos — Porto Alegre	85 a 92
Rumania — Colonia do Cabo	30		
Canada — Senegal	31		
Egypto — Ilha de Creta	31		
Ilha de Singapura — Japão	31		
Barbados — China	31		
Tripoli — Gibraltar	32		
Argelia — Tunis	32		
Ilhas Canarias — Marrocos	32		
Lagos — Panamá	32		
Ilha de Ceylão	32		
Exportação directa de mercadorias nacionaes	33 a 35		
Movimento da exportação por portos de procedencia	36		
Movimento da exportação por paizes de destino	37		
Movimento mensal da exportação de 1901 a 1909	38		

BIBLIOTECA
 Nº 14805 DATA 2 18/48

	Pags.		Pags.
Maranhão — Paranaguá	92 a 98	Tonelagem bruta das mercadorias importadas de janeiro a dezembro	233
Fortaleza — Maceió	99 a 105	Importação de farinha de trigo durante o período de janeiro a dezembro	234
Corumbá — Florianópolis	105 a 111	Movimento marítimo :	
Pelotas — S. Francisco	111 a 118	Entradas e saídas de embarcações a vapor e à vela — por bandeiras	235 a 244
Uruguayana — Cabedello	118 a 124	Resumo das entradas e saídas de embarcações a vapor e à vela — por bandeiras	245
Parnahyba — Livramento	124 a 130	Resumo das entradas e saídas das embarcações estrangeiras a vapor e à vela, por portos	246
Victoria — Porto Murinho	130 a 136	Resumo das entradas de embarcações nacionais e estrangeiras, a vapor e à vela, reunidas	247 a 248
Natal — Aracajú	136 a 140	Resumo das saídas de embarcações nacionais e estrangeiras, a vapor e à vela, reunidas	249 a 250
Cuyabá — Quarahy	141 a 143	Resumo do movimento nacional de longo curso dos portos da Republica	251 a 252
Penedo — Joinville	144 a 148	Diagrammas:	
Antonina — Diversos Portos Aduaneiros do Estado do Rio Grande do Sul	148 a 150	Da exportação por mercadorias em 1909	153 a 169
Itajubá — S. Berja	151 a 152	Do valor da exportação nos annos de 1901 a 1909, por Estados	169 a 176
Ilhéos — Itacotiara	153 a 158	Comparativo do valor da exportação de 1901 a 1909, por paizes	177 a 182
Capacete — Acre	158 a 161	Do valor da exportação de 1901 a 1909, por paizes	183 a 189
Camocim	161	Do café sahido para o exterior, por destino	189 a 195
	162	Da horracha sahida para o exterior por portos da procedencia a paizes de destino	195 a 200
Importação de mercadorias por paizes de origem :		Do curso da horracha fina no Para (conforme os preços semanais nossa praça e em Londres)	201 a 204
Allemanha — França	163 a 169	Do curso do café, fumo em folha, berva malta e açúcar mascavo (conforme os preços semanais nas principaes praças exportadoras)	205 a 207
Grã-Bretanha — Estados Unidos	169 a 176	Do curso médio diario dos preços do café tipo 7, disponível em Nova York e no Rio de Janeiro	208 a 211
Italia — Uruguay	177 a 182	Comparativo do valor da importação por Estados, 1902 a 1909	211 a 213
Portugal — Belgica	183 a 189	Comparativo do valor da importação de 1902 a 1909, por destinos	213 a 214
Austria-Hungria — Argentina	189 a 195	Da importação da farinha de trigo, de 1902 a 1909, por destinos	214 a 215
Hespanha — Suissa	195 a 200	Da tonalagem bruta das mercadorias importadas do exterior por portos	215 a 218
Hollanda — India	201 a 204	Comparativo da exportação e importação, 1901-1909	218 a 219
Suécia — Paraguay	205 a 207	Do curso médio diario do cambio bancario a 90 dias	220 a 221
Russia — Japão	208 a 211	Do movimento dos bancos estrangeiros no Brazil	221 a 223
Dinamarca — Turquia Européa	211 a 213	Do movimento marítimo por bandeiras	223
Chile — Perú	213 a 214	Da tonalagem dos navios a vapor e à vela entrados em portos brasileiros	
Grecia — Cuba	214 a 215		
Turquia Asiatica — China	215 a 218		
Noruega — Nova Zelandia	218 a 219		
Canada — Terra Nova	219 a 220		
Possessões Britannicas — Diversas origens	220 a 221		
Importação geral de mercadorias	221 a 223		
Movimento da importação por alfandegas e postos aduaneiros	224 a 230		
Movimento da importação por paizes de origem	231		
Movimento mensal da importação de 1901 a 1909	232		

Esclarecimentos sobre a estatística de Importação e Exportação

Importação

Sob esta designação são apenas mencionadas as mercadorias introduzidas do exterior da Republica, de origem exclusivamente estrangeira, não figurando, portanto, as mercadorias que constituem o movimento *interestadual*, ou de cabotagem, pela falta absoluta de elementos para esse fim.

Os quadros ou tabellas da importação correspondem ao movimento geral, que abrange tanto as mercadorias entradas para consumo como as em *ser nas alfandegas* e as reexportadas.

Quantidades — As quantidades das mercadorias da importação referem-se ao peso liquido ou outra unidade declarada nas facturas consulares.

Valores — Os valores das mercadorias são ainda fornecidos pelas facturas consulares e se compõem de:

- 1.º Custo da mercadoria no paiz de procedencia ;
- 2.º Fretos e despezas até o porto de destino ;
- 3.º Valor livre a bordo no porto de destino, que é a somma dos anteriores.

A separação do custo facilita a comparação da nossa estatística de importação com as de exportação de outros paizes para o Brazil.

Os valores da importação são especificados em ouro e tambem em moeda papel.

Os valores em ouro são obtidos pela redução dos valores declarados nas facturas consulares, em moedas estrangeiras, a moeda brasileira ouro, ao par.

Os valores em moeda-papel representam a redução desses valores ouro a papel ao cambio médio official, á vista, do mez correspondente, de conformidade com as taxas da tabella, á pagina 215.

Origem das mercadorias — A origem das mercadorias importadas é a declarada nas facturas consulares, qualquer que seja a sua procedencia.

Assim, o *arroz* procedente de Bremen, mas declarado na factura consular ser da India ; o *bacalhau* proveniente de New-York, originario da Terra Nova, figuram nesta estatística como importação não de Bremen ou de New-York e sim da India e Terra Nova.

Nesta conformidade, a estatística brasileira por origem abrange tanto a importação directa como a que vem em transito por outros paizes.

Esta ultima é muitas vezes consideravel, o que faz com que a estatística brasileira de importação deixe de corresponder com a de exportação de certos paizes estrangeiros para o Brazil.

O seguinte facto observado servirá para exemplo:

Em 1902 importou-se 9.318.623 kilos de batatas de origem franceza, sendo 6.563.895 kilos directamente e 2.755.028 kilos indirectamente da Inglaterra, Portugal, Montevidéo, Buenos Aires, etc.

Entretanto a estatística franceza dá apenas á exportação para o Brazil 5.584.600 kilos.

Destino das mercadorias — O destino das mercadorias é a estação aduaneira indicada na factura consular para onde são ellas consignadas sem considerar-se o destino ulterior onde a mercadoria entra no consumo.

Esta estatística não pôde discriminar o verdadeiro movimento por Estado, e sim apenas a quantidade e valor importado nos portos de cada Estado, seja para seu proprio consumo, seja em transito para outro Estado.

Assim, entre as mercadorias importadas no Recife figura grande quantidade destinada ao consumo do Alagoás, Sergipe, etc., facto que se observa tambem quanto ao Rio de Janeiro (Capital Federal), que recebe quasi todas as mercadorias destinadas aos Estados de Minas, Goyaz e Rio de Janeiro e em menor escala para quasi todos os outros Estados da União.

Exportação

Os algarismos destas tabellas representam todas as mercadorias de produção nacional ou nacionalisadas exportadas para paizes estrangeiros, com excepção das que constituem o commercio interestadual, denominado de cabotagem.

As quantidades são obtidas das declarações feitas nos manifestos dos navios que sahem de portos brasileiros para o exterior da Republica.

Os valores são, como os da importação, dados em papel-moeda e em ouro.

O elemento que serve de base para o calculo dos valores é o preço corrente da mercadoria na praça exportadora, accrescido dos impostos estabelecidos de exportação e das despezas fixas até a bordo.

Cambio

As tabellas e mappaes correspondem ás taxas médias mensaes á vista officiaes, de accordo com os dados fornecidos pela Camara Syndical dos Corretores de Fundos Publicos.

Movimento marítimo

As suas tabellas são organizadas de conformidade com as listas recebidas das capitancias e alfandegas dos portos da Republica.

A tonalagem das differentes embarcações é a tonalagem liquida de registro.

INTRODUÇÃO

O commercio exterior do Brazil, durante o anno de 1909, comparado com o de 1908, apresenta o seguinte movimento, exclusive metallico:

MERCADORIAS

	MIL RÉIS PAPEL		MIL RÉIS OURO	
	1908	1909	1908	1909
Importação	567.271:630\$	592.375:927\$	315.470:204\$	330.427:530\$
Exportação	705.700:611\$	1.016.590:270\$	392.491:371\$	506.439:450\$
Total	1.272.972:241\$	1.608.966:197\$	707.961:575\$	836.867:043\$
Equivalente em £			70.646.000	100.863.794

Como se vê, houve um augmento de 336.403:950\$ em 1909 em papel, [e 188.596:473\$, em ouro, ou, ao cambio de 27 dinheiros por mil réis, £ 21.217.104.

Os valores da importação em 1909, comparados com os de 1908, apresentam uma differença para mais de 25.604:291\$ em moeda papel ou em £ 1.047.944, e a exportação tambem para mais 310.799:859\$ ou £ 19.539.210. O saldo, por conseguinte, entre a exportação e a importação em 1909, é representado pela quantia de 423.714:343\$ em moeda papel, equivalente a libras esterlinas 26.585.086, superior ao de 1908, que foi de 138.518:975\$ papel e £ 8.663.870.

Em 1909 o nosso intercambio com os differentes paizes estrangeiros foi, discriminado por paizes, o seguinte:

ALLEMANHA	VALOR EM MIL RÉIS PAPEL	MIL RÉIS OURO	£
Importação da	92.340:923\$	51.420:189\$	5.784.771
Exportação para	153.690:250\$	88.392:373\$	9.944.154

A importação da Allemanha em 1909 foi maior do que em 1908 de 8.081:788\$, papel, para o que concorreram as seguintes mercadorias: *chumbo em barra* com mais 107:000\$; *cobre e suas ligas*, em bruto, 148:000\$; *cores de anilina*, 100:000\$; *cimento*, 190:000\$; *peles e couros preparados*, 1.322:000\$; *armamento e munições de caça e guerra*, 12.574:373\$; *manufacturas não especificadas de cobre*, 151:000\$000. As que soffreram diminuição em seus valores foram: *manufacturas de algodão*, 14.886:000\$; *manufacturas de ferro e aço*, 2.796.000\$, notadamente em *trilhos, talas de junção* etc. com menos 1.617:000\$; *manufacturas de lã*, 885:000\$ e outras com menores quantias.

O augmento da exportação, representado pela quantia de 47.363:400\$, foi devido principalmente ás mercadorias: *couros*, 5,146:000\$, especialmente *couros vaccums salgados e seccos*; *areia monasítica*, 450:000\$; *café*, 39.289:000\$; *farelos*, 568:000\$; *fumo*, 3.155:000\$, sobretudo em folha.

A diminuição nos valores das mercadorias da nossa exportação para Allemanha não é muito apreciavel; nenhuma attingiu a somma superior a 200:000\$000.

A importação de especie metallica subio a 6.005:623\$ contra 128:064\$ em 1908, £ 380.900.

FRANÇA	VALOR EM MIL RÉIS PAPEL	VALOR EM MIL RÉIS OURO	£
Importação da	61.350:702\$	34.409:236\$	3.844.039
Exportação para	87.418:796\$	48.718:704\$	5.480.854

Comparados os algarismos da importação da França em 1909 com os de 1908, verifica-se o augmento de 10.227:733\$ naquelle anno, em papel, que teve logar nas seguintes mercadorias: *armamento e munições de caça e guerra*, 336:000\$; *carros para estradas de ferro*, 640:000\$; *manufacturas de ferro e aço*, 6.946:000\$; em grande parte devido ao augmento de 5.973:000\$ em *trilhos, talas de junção*, etc. o tambem de 877:000\$ em *peças de ferro para construcção de edificios*; em *machinas, apparatus, utensilios e ferramentas* mais 1.901:000\$; *perfumarias* mais 520:000\$, sendo de pouca importancia o augmento havido em as demais mercadorias.

Na exportação, que figura com mais 33.451:753\$ do que em 1908, concorreram para esse augmento as mercadorias que se seguem: *couros*, com mais 1.453:000\$; *peles*, 676:000\$; *manguez*, 529:000\$; *borracha*, 6.370:000\$; *café*, 24.313:000\$, e *cacdo*, 124:000\$000.

GRã-BRETANHA	VALOR EM MIL RÉIS PAPEL	VALOR EM MIL RÉIS OURO	£
Importação da	159.054:097\$	88.576:783\$	9.064.838
Exportação para	104.299:907\$	91.532:527\$	10.207.532

A importação da Grã-Bretanha em 1909 foi menor de 4.368:109\$ do que em 1908.

Verificando-se o valor das mercadorias que para isso concorreram observa-se, em primeiro logar, que somente em *carvão de pedra* dalli importado ha uma differença para menos de 3.959:000\$, logo depois vêm as *manufacturas de algodão* com menos 898:000\$, *carros para estradas de ferro*, 224:000\$ e outras de menor importancia.

A exportação foi maior do que a de 1908, em moeda papel, 60.058:357\$, verificando-se que esse augmento foi originario dos valores das mercadorias seguintes: *manguez*, 544:000\$; *algodão em rama*, 6.325:000\$; *assucar*, 5.373:000\$; *borracha*, 31.061:000\$; *cacdo*, 1.308:000\$; *café*, 10.623:000\$; *careços de algodão*, 436:000\$; *peles*, 315:000\$; e outros com augmentos de menor importancia.

A especie metallica importada em 1909 teve sensivel augmento de £ 93.610 e em 1908 subira a 2.949.320, ou 40.887:274\$ contra 1.946:323\$000 moeda papel.

ESTADOS UNIDOS	VALOR EM MIL RÉIS PAPEL	VALOR EM MIL RÉIS OURO	£
Importação dos	78.410:928\$	40.870:588\$	4.597.944
Exportação para	408.233:755\$	227.544:928\$	15.595.429

Foi maior de 4.707:480\$ em moeda papel a importação dos Estados Unidos em 1909 do que em 1908.

As mercadorias cujos valores apresentam sensível aumento foram as seguintes: *pasta para fabricação de madeira*, 638:000\$; *carvão de pedra*, 725:000\$; *balas de munição, de chumbo, espoletas e capsulas*, 557:000\$; *carabinas, revolvers, pistolas e outras armas de fogo*, 481:000\$; *chapas de ferro galvanizadas*, 261:000\$; *trilhos, talas de junção, etc.*, 1.893:000\$; *kerosene*, 330:000\$; *oleos minerais e vegetais para lubrificação*, 247:000\$; e outras cujo aumento foi menor.

Na exportação, cuja diferença para mais foi de 125.192:179\$ em moeda papel, duas mercadorias concorreram grandemente para esse aumento, o *café* e a *borracha*, esta representada com mais 69.109:000\$, e aquella com 52.834:000\$. Além dessas, encontraremos como tendo experimentado sensíveis aumentos, as seguintes mercadorias: *couros*, 755:000\$; *peles*, 3.080:000\$, com especialidade as de cabra; *manganês*, 390:000\$; *castanhas*, 821:000\$. O assucar foi a unica mercadoria em que se observa mais forte depressão, havendo uma diferença contra 1908 de 4.777 toneladas e de 472:000\$, em moeda papel.

A importancia da importação de *especie metálica* em 1909 attingiu a \$ 9.100.721, ou 29.763:113\$, contra 451 dollars em 1908.

PORTUGAL	VALOR EM MIL RÉIS PAPEL	VALOR EM MIL RÉIS OURO	£
Importação do	32.952:904\$	18.341:291\$	2.063.958
Exportação para	2.937:033\$	1.063:782\$	187.175

Em confronto os algarismos referentes á importação de 1909 com os de 1908, verifica-se que houve uma diferença para mais, naquelle anno, de 3.600:947\$, moeda papel, attribuida á *classe de generos alimenticios*, cuja diferença foi de 2.924:000\$, onde se salientam: *azeite de oliveira*, com mais 859:000\$; *feijão e favas*, 239:000\$; *conservas de fructas e legumes e fructas verdes e secas*, 302:000\$; e finalmente em *vinho fino e commum* 1.268:000\$.

A exportação, que foi apenas de 2.987:035\$, apresenta um decrescimento de 116:000\$, moeda papel, notado em as seguintes mercadorias: *couros*, *algodão*, *café*, *farinha de mandioca* e outras. Aumentou em pequena escala a exportação do fumo e assucar.

ITALIA	VALOR EM MIL RÉIS PAPEL	VALOR EM MIL RÉIS OURO	£
Importação da	17.263:276\$	9.614:467\$	1.081.628
Exportação para	8.743:416\$	4.872:554\$	548.162

A importação de 1909 foi menor do que em 1908 de 1.088:645\$.

As diferenças mais sensíveis, nos valores das mercadorias, observam-se nas seguintes: *futa e canhamo* (em bruto ou preparados) 146:000\$ em moeda papel; *manufacturas de algodão*, 863:000\$;

automoveis, 85:000\$; *manufacturas de papel e suas applicações*, 411:000\$; *azeite de oliveira*, 136:000\$ e *queijos* 102:000\$.

As mercadorias que tiveram um aumento apreciavel foram: *chapéus para cabeça*, com mais 217:000\$ e *vinhos não especificados*, 183:000\$.

Na exportação o pequeno aumento de 670:798\$ foi em sua totalidade devido ao *café*, que para isso concorreu com a quantia de 1.051:000\$. Em *couros vaccuns e cado*, houve diferença para menos de 213:000\$ e 207:000\$, respectivamente, e tambem em outras mercadorias de pouca importancia.

BELGICA	VALOR EM MIL RÉIS PAPEL	VALOR EM MIL RÉIS OURO	£
Importação da	24.002:650\$	13.363:734\$	1.503.420
Exportação para	21.404:824\$	11.922:787\$	1.341.314

Os algarismos referentes aos valores das mercadorias importadas deste paiz, em 1909, cotejados com os de 1908, accusam uma diferença para menos de 2.481:023\$ em moeda papel.

Examinada a causa dessa diminuição vê-se que a importação de *cimento* foi menor de 325:000\$, a de *tubos de ferro e canos e junções* 3.769:000\$, verificando-se aumento apreciavel em algumas mercadorias, taes como: *trilhos, talas de junção*, 793:000\$; *eixos, rodas etc. para carros de estradas de ferro*, 145:000\$; e *material de ferro para construção de edificios*, 314:000\$.

A exportação, que sobre o anno de 1909 accusa um acrescimo de 5.750:080\$ em moeda papel, encontra explicação no aumento dos valores das mercadorias seguintes: *couros*, mais 497:000\$; *algodão em rama*, 199:000\$; *borracha*, 755:000\$; e finalmente *café* com 3.690:000\$ a maior.

HOLLANDA	MIL RÉIS PAPEL	VALOR EM MIL RÉIS OURO	£
Importação da	45.766:404\$	3.210:514\$	361.132
Exportação para	47.445:310\$	26.445:506\$	2.975.119

Os valores da importação da Hollanda em 1909 accusam um aumento de 2.683:559\$ em moeda papel.

As mercadorias que concorreram principalmente para esse aumento são as seguintes: *machinas e aparelhos, utensilios e ferramentas*, 865:000\$; *navios a vapor ou a vela e outras embarcações*, 2.210:000\$; *bebidas alcoolicas e fermentadas*, 62:000\$; *queijos*, 28:000\$ e outras de menor importancia.

Foi tambem para mais o valor da exportação em 1909, 14.980:503\$ em moeda papel, e só o *café* entrou para essa diferença com 15.397:000\$, tendo havido do outro lado diminuição em *cado e manganês*, de 50:000\$ e 614:000\$, respectivamente.

HESPANHA	VALOR EM MIL RÉIS PAPEL	VALOR EM MIL RÉIS OURO	£
Importação da	5.018:140\$	2.793:850\$	314.646
Exportação para	3.502:366\$	1.953:354\$	219.752

A diferença para menos de 196:227\$, que se nota na importação da Hespanha em 1909 em relação á de 1908, teve lugar principal

mente nos seguintes artigos: *azeite de oliveira*, 111:000\$; *especiarias*, 186:000\$; *farinha e feculas alimenticias*, 924:000\$; *manteiga*, 657:000\$; *contrabalançada por aumento de outros, taes como: fructas e legumes secos e verdes*, 1.428:000\$; *sal commum*, 912:000\$; *vinhos diversos*, 173:000\$ e outros com aumento menos apreciavel.

Uma unica mercadoria quasi por si só constitue o valor da nossa exportação para este paiz. O *café*, aiffa que em menor quantidade do que em 1908, attingiu á quantia de 3.455:398\$ e além desse producto encontrar-se-ha uma pequena exportação de *algodão em rama* no valor de 46:411\$.

AUSTRIA-HUNGRIA	VALOR EM MIL RÉIS PAPEL	VALOR EM MIL RÉIS OURO	£
Importação da	7.800:251\$	4.343:493\$	488.643
Exportação para	31.832:196\$	18.845:759\$	2.120.148

A farinha de trigo foi a mercadoria que apresentou forte diminuição na importação deste paiz, em 1909, ou seja menos 1.004:000\$ moeda-papel, a diferença para menos no valor total da importação tendo sido de 1.282:837\$.

A nossa exportação em 1909 foi maior de 8.548:987\$ do que em 1908. Só o *café* contribuiu com a quantia de 8.795:000\$, havendo, porém, decrescimo em *cado*, 185:000\$.

POSSESÕES BRITANNICAS	VALOR EM MIL RÉIS PAPEL	VALOR EM MIL RÉIS OURO	£
Importação das	15.076:885\$	8.397:779\$	944.750
Exportação para	13.291:942\$	7.389:978\$	830.007

A importação das Possessões Britannicas, abrangendo o Canadá, India, Nova Zelandia e Terra Nova, com que mantemos commercio regular, foi no anno de 1909 quasi igual á de 1908. A diferença em moeda-papel attingiu apenas a 4:640\$.

Procurando conhecer o movimento das principaes mercadorias dalli importadas, veremos:

Do Canadá, o *bacalhão* soffreu uma diminuição de 852:000\$ e o proveniente da Terra Nova tambem teve uma importação menor de 1.476:008\$; a quantidade apresenta apenas uma diferença para menos de 10.333 kilos e a média de custo livre a bordo no Brazil baixou de 267 réis por kilo a 224.

Da India, cuja mercadoria mais saliente na importação é o *arroz*, em 1909 teve um acrescimo de 524:000\$ papel; o *chá* que até então não era importado, pelo menos directamente, dessa procedencia, figura em 1909 com 269:829\$ e bem assim *madeiras diversas em bruto, serradas, lavradas*, 465:000\$.

A nossa exportação para essas Possessões não apresenta grande interesse e o producto para alli exportado cifra-se em *café*.

Destaca-se, entretanto, dentre ellas, a Colonia do Cabo, para onde foram exportadas 101.880 saccas de *café* no valor de 3.178:656\$.

SUISSA	VALOR EM MIL RÉIS PAPEL	VALOR EM MIL RÉIS OURO	£
Importação da	6.472:097\$	3.601:794\$	405.539
Exportação para	—	—	—

A diferença a maior no valor da importação da Suissa em 1909 foi de 884:197\$. A principal mercadoria da sua exportação para o nosso paiz, que é o *leite condensado*, apresenta em 1909 um aumento de 584:000\$ em moeda-papel. Segue-se: *relogios de aigibeira* com mais 157:000\$.

Não temos exportação directa.

NORUEGA	VALOR EM MIL RÉIS PAPEL	VALOR EM MIL RÉIS OURO	£
Importação da	4.901:934\$	2.732:478\$	310.779
Exportação para	655:454\$	364:983\$	41.091

O *bacalhão*, principal producto importado desta procedencia, soffreu uma pequena diminuição, em 1909, de 119:000\$ em moeda-papel, tendo havido, porém, sensível aumento em *carbureto de calcium*, na quantidade de 733 toneladas e no valor de 135:000\$.

Na exportação figura o *café* com 655:000\$, mais do que em 1908, 353:000\$.

O commercio havido com os demais paizes da Europa, Asia e Africa, que figuram no presente boletim, não offerece interesse.

O nosso intercambio com os paizes da America do Sul foi, em 1909, como se segue:

ARGENTINA	VALOR EM MIL RÉIS PAPEL	VALOR EM MIL RÉIS OURO	£
Importação da	59.517:743\$	33.431:799\$	3.727.327
Exportação para	33.742:053\$	18.800:404\$	2.115.052

O valor da nossa importação em 1909 foi superior ao de 1908 em 2.038:328\$, moeda-papel.

Encontra-se essa diferença para mais nas seguintes mercadorias: *gado vaccum*, 571:000\$; *gado lenigero*, 132:000\$; *carneas e grãos alimenticios*, 229:000\$; *farinha de trigo*, 386:000\$; comquanto a quantidade em 1909 tenha sido menor do que em 1908 de 4.052 toneladas, a média, do custo a bordo, foi em 1909 de 116 réis ouro por kilo contra 109 réis em 1908; o mesmo teve lugar em relação ao *trigo em grão*, que, apresentando uma diferença para menos de 3.292 toneladas, o seu valor, entretanto, accusa uma diferença para mais de 1.913:000\$ em moeda papel. De outro lado, houve decrescimento em: *batatas*, 68:000\$; *milho*, 465:000\$; *xarque*, 151:000\$ e finalmente *sarragens* menos 437:000\$.

A exportação para a Argentina foi maior do que em 1908 de 4.080:708\$, diferença essa representada em quasi sua totalidade por *café* com a quantia de 3.241:000\$, seguindo-se o *assucar* com mais 1.092:000\$ e *fumo* com 636:000\$.

Entre as que soffreram diminuição destaca-se a *herva-maté* com menos 492:000\$ no valor, sendo que a quantidade teve uma diferença para mais de 8.853 toneladas. Em *madeiras* observa-se tambem uma diferença para menos de 145:000\$.

Foi avultada a importação de *especie metálica* em 1909, a qual attingiu á somma de 32.735:019\$, papel, correspondente a varias moedas estrangeiras.

URUGUAY	VALOR EM MIL RÉIS PAPEL	VALOR EM MIL RÉIS OURO	£
Importação do	20.751:523\$	11.553:173\$	1.299.732
Exportação para	17.153:792\$	9.555:097\$	1.075.916

Foi de 3.250:789\$ a diferença a maior entre os valores da importação de 1909 em confronto com os de 1908.

Em *animas vivos* a diferença para mais que se verifica é de 810:000\$, sendo que só em *gado vaccum* ella foi de 650:000\$000. Nota-se também appreciavel augmento em *farinha de trigo* e *trigo em grão*, não só nas quantidades como nos valores. Aquella accusa um augmento de 2.043 toneladas e 540:000\$, e este ultimo de 2.722 toneladas e 404:000\$ e o *carque* 3.167 toneladas e 1.534:000\$000.

A importação de especie metallica foi de 668.174, equivalentes a 10.652:868\$, em moeda papel.

A diferença para mais que se observa na nossa exportação para esta Republica incidiu nas seguintes mercadorias: *couros vaccum*, 190:000\$; *borracha*, 3.649:000\$; *fumo*, 98:000\$; *herve-matte*, 115:000\$ e *café* 391:000\$009.

Assim, foi superior o valor da exportação em 1909 de réis 4.279:033\$000.

CHILE	VALOR EM MIL RÉIS PAPEL	VALOR EM MIL RÉIS OURO	£
Importação de	591:880\$	328:884\$	36.004
Exportação para	2.382:742\$	1.383:146\$	149.491

A importação do Chile apresenta uma diminuição de 140:000\$ em moeda papel, que se observa em as mercadorias seguintes: *feijão e favas*, 100:000\$; *fructas e legumes verdes e seccos*, 44:000\$, e outras menos importantes.

A importação de salitre teve um pequeno impulso, 49 toneladas em 1908 contra 217 em 1909, e cujos valores mostram uma diferença para mais de 26:000\$000.

A diferença para mais no valor da exportação em 1909 foi de 560:453\$, motivada pela *herve-matte*, com mais 461:000\$, e *café*, com 95:000\$000.

E' muito diminuto o commercio que mantemos com as demais Republicas sul-americanas.

Por Estados o nosso commercio exterior foi em 1909 como segue:

(CAPITAL FEDERAL)	VALOR EM MIL RÉIS PAPEL	VALOR EM MIL RÉIS OURO	£
Importação	228.390:457\$	121.387:243\$	12.928.363
Exportação	144.173:726\$	68.592:754\$	7.154.488

Os valores da importação effectuada pelo porto da Capital Federal em 1909, confrontados com os de 1908, apresentam um decrescimento de 5.856:976\$000.

Esse decrescimento é observado em tolas as classes em que está subdividida o nossa estatistica, com especialidade, porém, na classe II — *materias primas e artigos com applicação ás artes e industrias* — que se apresenta com menos 3.976:399\$000. A mercadoria que mais contribuiu para essa diferença foi: o *carvão de pedra* com menos 2.662:000\$, não exprimindo isto, entretanto, uma diminuição de importação dessa mercadoria, porquanto a quantidade accusa um augmento de 38.712 toneladas, e sim uma diminuição no seu custo. Em seguida apparece o *cimento* com decrescimento tanto na quantidade como no valor.

Este teve uma diferença para menos de 1.199:000\$000.

A classe III — *Artigos manufacturados*, apresenta uma pequena diferença para mais, para o que contribuíram varias mercadorias de pouco interesse.

A de *Artigos destinados á alimentação* figura com menos a quantia de 2.244:418\$, devido á menor importação de *trigo em grão*, 976:000\$; *farinha de trigo*, 360:000\$; *bacalhão*, 608:000\$; *babatas*, 209:000\$ e outras mercadorias com menores diferenças. Algumas mercadorias houve que apresentaram diferenças para mais. Dentre ellas se destacam: *warque*, 599:000\$; *arroz*, 442:000\$ e *manteiga*, 41:000\$000.

As especies metallicas importadas em 1909 apresentam um valor superior ao anno anterior de 135.482:000\$, ou sejam 8.429.037.

Os valores da exportação foram maiores do que em 1908 de 16.455:542\$ ou 1.022.883.

Concorreram para esse augmento, na classe de *minerias e seus productos*: a *arcia monazítica*, com mais 850:000\$; *manganéz*, 1.293:000\$; *ouro em barra*, 220:000\$; e na classe *Vegetaes e seus productos*, o *café* com mais 13.332:000\$000.

S. PAULO	VALOR EM MIL RÉIS PAPEL	VALOR EM MIL RÉIS OURO	£
Importação de	414.055:285\$	63.541:518\$	7.145.046
Exportação para	431.730:722\$	240.602:809\$	27.074.622

A importação em 1909 foi maior apenas de 257:555\$000.

Foi na classe *Artigos manufacturados* que se notaram diferenças para menos. Em *manufacturas de algodão*, menos 673:000\$; *manufacturas de ferro e aço*, 634:000\$; *manufacturas de lã*, 271:000\$; *machinas, apparatus utensilios e ferramentas*, 536:000\$ e finalmente em *kerosene* 551:000\$000.

Na classe *Artigos destinados á alimentação* houve um augmento de 3.296:722\$ para o qual só o *trigo em grão* concorreu com 3.336:000\$, 12.500 toneladas a mais. Outras mercadorias desta classe, porém, soffreram diminuição e entre ellas se destacam o *bacalhão* com menos 295:000\$, *queijos*, 127:000\$ e outras.

Constou a importação de metalico de 125.000 e dollars 60.000, equivalentes a 2.042:816\$, que, comparada á de 1908, dá uma diferença a maior de 1.229:703\$ em moeda papel.

Os valores da exportação em 1909 apresentam o augmento de 154.708:219\$ em moeda papel, augmento esse produzido pela maior exportação de *café*, sendo em saccas 4.512.955 o em moeda papel 154.229:244\$000.

PARÁ	VALOR EM MIL RÉIS PAPEL	VALOR EM MIL RÉIS OURO	£
Importação de	40.008:476\$	27.286:407\$	3.069.721
Exportação para	183.305:397\$	74.203:484\$	8.354.642

Os algarismos da importação deste Estado, em 1909, foram superiores aos de 1908. Essa diferença foi de 12.299:431\$, em moeda papel.

Dentre as mercadorias em que se verificou augmento de importação destacam-se: *algodão* (materia prima), 405:000\$; em *pedras, terras e outros minerias semelhantes*, 369:000\$; *manufacturas de algodão* 3.023:000\$; *armamento e munições de caça e guerra* 594:000\$; *manufacturas de ferro e aço* 1.297:000\$; *machinas, apparatus, utensilios e ferramentas* 1.471:000\$; *productos químicos, drogas e especialidades pharmaceuticas* 679:000\$. Em *artigos destinados á alimentação* o augmento produziu-se principalmente em *farinha de*

trigo com mais 584:000\$; *feijão e favas* 153:000\$; *manteiga* 448:000\$ e finalmente *warque* 314:000\$000.

A exportação do Estado foi em 1909 maior do que em 1908 de 48.281:912\$, em moeda papel, sendo que em *borracha* a diferença para mais foi de 48.717:000\$ e em *café* 248:000\$, diferença observada também nas respectivas quantidades. Em *castanhas*, porém, houve uma diminuição de 568:000\$ e em outros productos diferenças de menos importancia.

AMAZONAS	VALOR EM MIL RÉIS PAPEL	VALOR EM MIL RÉIS OURO	£
Importação	30.230:772\$	16.896:951\$	1.894.457
Exportação	153.575:338\$	85.575:914\$	9.627.390

A importação em 1908 attingiu á somma de 19.299:010\$, havendo por conseguinte uma diferença para mais em 1909 de 10.937:762\$ em moeda papel.

Foi na classe III — *Artigos manufacturados* onde se nota mais sensível augmento, o qual é representado pela quantia de 6.868:132\$000.

Esse augmento recahiu principalmente em as seguintes mercadorias: *tecidos de algodão* mais 837:000\$, *armamento e munições de caça e guerra* 562:000\$; *manufacturas de ferro e aço* 1.975:000\$; *machinas, apparatus, utensilios e ferramentas* 1.184:000\$000.

Na classe IV. — *Artigos destinados á alimentação e ferragens* verificou-se um augmento de 3.252:327\$. Na exportação o augmento teve logar na classe III. *Vegetaes e seus productos* que produziu mais 53.672:910\$ do que em 1908. A *borracha* contribuiu com 52.495:675\$ e *castanhas* com 1.212:999\$000.

MARANHÃO	VALOR EM MIL RÉIS PAPEL	VALOR EM MIL RÉIS OURO	£
Importação	6.873:812\$	3.828:795\$	420.739
Exportação	6.690:182\$	3.727:240\$	419.316

A importação deste Estado em 1909 foi maior de 243:707\$ do que em 1908, diferença que se verifica especialmente na classe III — *Artigos manufacturados* e cuja principal mercadoria que para isso concorreu foi *ferro e aço*, cuja importação foi maior de 232:546\$000.

Tomada a exportação do Estado feita pelo porto da capital encontraremos que ella foi menor do que em 1908 de 385:168\$ e se tomarmos a que foi effectuada pela ilha do Cajueiro, por onde o Estado do Piahy effectua a maior parte de sua exportação, verifica-se uma diferença para mais em 1909 de 1.347:382\$. A exportação da *borracha* augmentou de 915:975\$ *cebra de carnaúba* de 74:000\$ isto pela ilha do Cajueiro, pois que pelo porto de S. Luiz o primeiro desses productos soffreu um decrescimento de 63:703\$ e o segundo de 128:420\$000.

PARÁ	VALOR EM MIL RÉIS PAPEL	VALOR EM MIL RÉIS OURO	£
Importação	6.792.933\$	3.784:334\$	425.738
Exportação	13.164:872\$	7.293:207\$	821.058

A importação deste Estado em 1909 pouca diferença apresenta em relação a 1908, apenas de 20:000\$000.

Na exportação, porém, houve um accrescimento de 5.100:922\$, a *borracha* entrando para esse accrescimento com a quantia de 3.013:000\$; as *peles* com 1.719:000\$ e *couros* com 375:000\$000.

RIO GRANDE DO NORTE	VALOR EM MIL RÉIS PAPEL	VALOR EM MIL RÉIS OURO	£
Importação	1.391:948\$	1.111:190\$	125.002
Exportação	1.388:622\$	774:554\$	87.137

A importação foi maior do que em 1908 de 782:000\$; sendo que a quantia de 386:000\$ foi de diferença para mais na importação de *trilhos, talas de junção e accessorios para estradas de ferro*, a de 30:000\$ em *arame de ferro e aço*, e a de 204:904\$ de *locomotivas*.

Na exportação, a diferença para mais em 1909 foi da quantia de 1.234:404\$, representada por uma maior quantidade de *couros* 268:000\$, de *algodão* 773:000\$ de *assucar mascavo*, que em 1908 não houve exportação, 115:413\$ de *borracha*; 56:484\$ e de *café* em grão 35:609\$ do que também não houve exportação em 1908.

PARAÍHYBA	VALOR EM MIL RÉIS PAPEL	VALOR EM MIL RÉIS OURO	£
Importação	2.690:151\$	1.407:501\$	198.569
Exportação	5.438:380\$	3.027:937\$	310.645

A sua importação em 1909 foi menor do que em 1908 de 314:281\$. Em manufactura de algodão houve menor importação no valor de 92:000\$ e em *artigos destinados á alimentação* de 257:000\$, correspondente á *farinha de trigo* que figura com menos 1.627 toneladas.

A exportação do Estado que, em 1908, foi de 3.600:436\$ subiu a 5.438:380\$, estabelecendo uma diferença para mais de 1.837:944\$, para a qual concorreu uma maior exportação de *couros* no valor de 190:533\$, de *peles* 103:884\$, de *algodão* no valor de 1.373:000\$, de *assucar mascavo* 66:754\$ e de *resíduos de caroços de algodão* 55:161\$, sendo que do primeiro não houve exportação em 1908 e do segundo apenas foram exportados 1.580 kilos contra 413.160.

PER NAMBUCO	VALOR EM MIL RÉIS PAPEL	VALOR EM MIL RÉIS OURO	£
Importação	42.079:490\$	23.431:264\$	2.636.355
Exportação	18.833:143\$	10.396:478\$	1.180.854

Os valores da importação do Estado em 1909 apresentam, comparados com os de 1908, uma diferença para mais, em moeda papel, de 4.518:373\$000.

Essa diferença se observa primeiro na Classe II — *Materias primas e artigos com applicação ás artes e industrias* em que se encontra para mais a quantia de 1.066:000\$, sendo de 335:000\$ em *algodão*, de 333:000\$ em *pedras, terras e outros minerias semelhantes*, com especialidade em *carvão de pedra* cuja importação foi maior de 212:000\$ e em *varios artigos* em que a diferença a maior foi da quantia de 1.382:000\$, onde figura importação a maior de 1.265:000\$ correspondente a *navios a vapor e d vela e quaesquer embarcações*.

O movimento de augmento ou diminuição de outros artigos foi de pouca monta.

Na exportação, cuja diferença para mais atingiu á somma de 9.873:391\$, encontra-se como contribuindo para isso em primeiro lugar o *assucar*, com mais 4.100:000\$, as *peles*, com 748:000\$, *algodão em rama*, com 3.453:000\$ e outros productos com quantias menos apreciáveis.

ALAGÓAS	VALOR EM MIL RÉIS PAPEL	VALOR EM MIL RÉIS OURO	£
Importação	6.582:946\$	3.655:284\$	411.249
Exportação	5.019:587\$	2.796:466\$	314.602

Os valores da importação em 1909 accusam uma diminuição de 1.123:863\$, diminuição observada nos seguintes artigos: em *manufacturas de algodão*, 68:000\$, em *manufacturas de ferro e aço*, 719:000\$, com especialidade em *trilhos, talas de junção e tubos, cannos e junções*, com menos 507:000\$; finalmente, em *artigos destinados á alimentação*, 206:000:000.

Na exportação, porém, houve um accrescimento de 2.122:772\$, motivada pela maior exportação de *peles* representada pela quantia de 881:000\$; de *algodão*, 116:000\$; de *assucar*, 700:000\$; *caroços de algodão*, 184:000\$ e *beça de mamona*, 71:862\$, de que não houve exportação em 1908.

SERGIPE	VALOR EM MIL RÉIS PAPEL	VALOR EM MIL RÉIS OURO	£
Importação	1.659:421\$	924:996\$	103.092
Exportação	503:042\$	280:307\$	31.534

Comparado o valor da importação em 1909 com o de 1908 encontra-se uma diferença para mais naquelle anno de 870:236\$000. Essa diferença pronunciou-se mais na classe III — *Artigos manufacturados* na importancia de 777:405\$, sendo que nas *manufacturas de ferro* apparece a maior a quantia de 491:000\$ e em *machinas, aparelhos, etc.* — 474:000\$000.

Em 1908 não figuram algarismos relativos á exportação directa de productos do Estado.

BABIA	VALOR EM MIL RÉIS PAPEL	VALOR EM MIL RÉIS OURO	£
Importação	28.865:274\$	10.074:128\$	1.808.373
Exportação	05.120:321\$	36.415:360\$	4.095.729

A diferença a favor da exportação é, como se vê, de 39.555:047\$000.

A importação em 1909 foi inferior á de 1908 em 4.497:565\$000.

Verificada pelas *classes*, vê-se que todas ellas soffreram diminuição, accentuando-se, porém, a classe — *Artigos manufacturados* — que se apresenta de 3.711:248\$, notadamente em *manufacturas de algodão*, com menos 1.529:000\$; em *manufacturas de ferro e aço*, 628:000\$; em *manufacturas de louça, porcellana e crystal*, 252:000\$; em *manufacturas de madeira*, 189:000\$; *manufacturas de papel*, 205:000\$000.

Em *artigos destinados á alimentação* o decrescimento foi de 458:080\$, sendo o mais apreciavel entre os artigos que compõe esta classe, *bacalhão*, 362:000\$ e em *cargue* 100:000\$000.

A diferença entre os valores da exportação de 1908 e 1909 verifica-se neste ultimo anno para mais na importancia de 7.358:168\$000.

Foi em *fumo* onde essa diferença mais se pronunciou — verificando-se a somma a maior de 7.247:812\$, em *borracha* 3.504:374\$ e em *café* — 499:000\$. De outro lado a exportação do *café* soffreu em 1909; sendo a quantidade quasi a mesma que em 1908, o seu valor, entretanto, de 28.448:971\$ baixou a 21.781:640\$, estabelecendo uma diferença de 7.067:331\$, ao passo que na quantidade ha apenas uma diferença de 519.865 kilos para menos, em 1909.

ESPIRITO SANTO	VALOR EM MIL RÉIS PAPEL	VALOR EM MIL RÉIS OURO	£
Importação	2.039:064\$	1.135:064\$	127.694
Exportação	9.083:870\$	5.051:182\$	503.045

O valor da importação em 1909 foi superior ao de 1908 em 464:303\$. As diferenças para mais encontram-se em *manufacturas de ferro e aço* 235:000\$ e em outros artigos pertencentes á classe III — *Artigos manufacturados* com quantias menos apreciáveis.

O da exportação soffreu a diminuição de 2.425:486\$ em sua totalidade attribuida ao *café* que figura com menos 2.457:000\$ e o unico producto que apresentou augmento foi — *areias monazíticas* com mais 123:000\$ do que em 1908.

Pelo porto de Guarapary, que pela primeira vez figura como exportando directamente para o exterior, encontra-se a quantia de 441:130\$ relativa a 1.200 toneladas de areias monazíticas.

PARANÁ	VALOR EM MIL RÉIS PAPEL	VALOR EM MIL RÉIS OURO	£
Importação	7.599:773\$	4.223:38\$	475.131
Exportação	19.444:046\$	10.829:504\$	1.218.319

Pelos tres portos do Estado, Paranaguá, Antonina e Foz do Iguaçu, foram importadas, em 1909, mercadorias no valor de 7.586:776\$, importancia inferior á de 1908 em 496:234\$000. Pelo porto de Antonina a diferença foi de 247:456\$, para menos, que quasi em sua totalidade recahiu em *farinha de trigo* que attingiu a 241.000.

É insignificante a diferença a menos no valor da importação pela Foz do Iguaçu. Por Paranaguá houve tambem diferença para menos, que montou a 343:407\$, representada pela diminuição de importação de *trilhos, talas de junção e accessorios para estradas de ferro* que attingiu a 348:000\$000.

Por Paranaguá, na exportação verifica-se menor valor ou sejam 1.165:907\$, sendo a principal em *herva-matte* 1.010.000\$000. Pelo Foz de Iguaçu foi pequena a diferença que se verifica entre um e outro anno.

Os productos exportados por Antonina representam maior valor em 1909 do que em 1908, 1.079:632\$000.

A exportação orçou por 1.105:000\$ mais do que em 1908. Figura ainda mais um ponto do Estado por onde se effectua a exportação de seus productos, *Passo Barman*, que em 1908 figurou com 1.137:633\$, e em 1909 com 123:325\$, diferença em dois productos: *herva-matte* e *madeiras*, unicos que d'alli se exportam.

SANTA CATARINA	VALOR EM MIL RÉIS PAPEL	VALOR EM MIL RÉIS OURO	£
Importação	6.034:900\$	3.360:119\$	373.013
Exportação	4.449:403\$	2.303:337\$	259.088

A importação do Estado é feita por S. Francisco, Itajahy, Joinville e Florianopolis. A importação geral do Estado apresentou-se com uma diferença para menos, em 1909, de 1.378:609\$, figurando Itajahy com 780:000\$, nos seguintes artigos: *Algodão em fio para tecelagem* 95:000\$. *Carvão de pedra* 79:000\$, *manufacturas de ferro e aço* 318:000\$, *farinha de trigo* 64:000\$. Segue-se Florianopolis com uma diferença para menos de 374:000\$. Na exportação houve o augmento de 154:062\$, em diferentes productos.

RIO GRANDE DO SUL	VALOR EM MIL RÉIS PAPEL	VALOR EM MIL RÉIS OURO	£
Importação	50.171:740\$	27.030:059\$	3.142.132
Exportação	23.094:440\$	12.854:433\$	1.446.124

São muitos os pontos de entrada para as mercadorias importadas por este Estado. Os que figuram no presente boletim são os seguintes: Rio Grande, Pelotas, Porto Alegre, Jaguarão, Livramento, Quarahy, Urugayana, Itaquí, S. Borja e outros não discriminados.

O valor da importação geral do Estado comparado com o do anno de 1908 accusa um accrescimento de 957:099\$ que se deu em diversas mercadorias. Além desses pontos figuram na exportação mais: Chuy e Santa Victoria do Palmar, ambos com pouco movimento.

Confrontados os valores da exportação do Estado, em 1909, com os de 1908, encontra-se diferença para mais, naquelle anno, de 7.270:845\$000. Por Porto Alegre a exportação augmentou de 3.319:000\$, sendo em *couros* 1.432:000\$ a maior, em *herva-matte*, 652:000\$ e em *fumo* 601:000\$000. Por Pelotas ainda apparece uma diferença sensivel para mais, 3.309:000\$, correspondente ao augmento de exportação de: *couros* com mais 2.952:643\$ e *linguas* com 358:000\$000. Pelo Rio Grande, cuja diferença na exportação é de 875:000\$ para mais, foi toda devida aos *couros*, que produziram mais 904.000 do que em 1908. Houve diferenças para menos em alguns productos, todas, porém, sem importancia. Pelos outros pontos do Estado, acima mencionados, o movimento foi pequeno.

NATTO GROSSO	VALOR EM MIL RÉIS PAPEL	VALOR EM MIL RÉIS OURO	£
Importação	10.422:662\$	5.633:424\$	633.790
Exportação	11.193:186\$	6.235:734\$	701.520

A importação em 1908 que foi de 4.017:779\$ attingiu em 1909 a 10.123:662\$, sendo, por conseguinte, a diferença de 6.105:883\$000.

Tres são os portos pelos quaes o Estado recebe as mercadorias de sua importação: Porto Murinho, Corumbá e Cuyabá. Por Corumbá entraram mercadorias no valor de 6.586:296\$, que sobre o anno de 1908 apresenta uma diferença para mais de 2.975:110\$ e por Cuyabá tambem uma diferença para mais de 3.160:488\$000.

Verificadas as mercadorias que concorreram para isso, encontram-se as seguintes: *madeiras em bruto* 379:000\$; *carvão de pedra*, 60:000\$; *eixos, rodas e pertences para carros de estradas de ferro*, 645:616\$; *trilhos, talas de junção e accessorios*, 1.653:000\$; *navios a vapor e á vela e quaesquer embarcações*, 127:000\$; *farinha de trigo*, 179:000\$000.

Pelo porto de Cuyabá entrarem em 1909, mercadorias no valor de 3.247:477\$ contra 83:979\$ em 1908, dando a diferença para mais em 1909 de 3.160:488\$ — sendo essa diferença quasi que exclu-

sivamente em *trilhos, talas de junção, etc.* — 2.145:383\$ e *Loco-motivas* 509:320\$ e outras de pouca monta.

Na exportação só figuram dois portos Corumbá e Porto Murinho. Por aquelle a exportação attingiu á quantia de 8.417:129\$ mais do que em 1908, 3.818:546\$ e por este foi de 2.776:059\$, menos do que em 1908, 804:632\$000.

A maior exportação havida pelo porto de Corumbá foi devida á *borracha*, cuja attingiu á somma de 3.729:000\$000.

A diferença verificada na exportação pelo Porto Murinho em 1909 explica-se pela diminuição de 947:000\$ na sahida de *herva-matte*.

MOVIMENTO DO COMMERCIO EXTERIOR

A partir de 1901, damos em seguida um quadro do movimento da importação e exportação, cujos valores são expressos em moeda papel, equivalente em libras sterlinas e os saldos expressos nas mesmas moedas; e, bem assim, o movimento do intercambio de especies metallicas e notas de bancos estrangeiros:

Commercio exterior do Brazil

(EXCLUSIVE METALLICO)

ANNOS	IMPORTAÇÃO		EXPORTAÇÃO		SALDOS		% da Importação em relação á Exportação
	Mil réis papel	Equivalente em £	Mil réis papel	Equivalente em £	Mil réis papel	Equivalente em £	
1901	448.353:953\$	21.377.270	890.820:004\$	40.621.903	442.473:341\$	19.246.723	52,6
1902	471.114:120\$	23.279.418	735.940:125\$	36.437.456	264.829:005\$	13.156.038	63,9
1903	436.488:944\$	21.207.811	742.632:273\$	36.883.175	256.143:334\$	12.675.304	65,0
1904	512.567:889\$	25.915.123	776.397:418\$	39.430.136	263.779:529\$	13.514.713	65,7
1905	454.991:574\$	29.830.050	685.456:000\$	44.643.113	230.464:426\$	14.813.063	66,8
1906	499.286:976\$	33.204.041	799.676:205\$	53.059.480	300.389:229\$	19.855.420	62,6
1907	614.937:744\$	30.527.603	809.800:882\$	51.176.893	215.863:139\$	18.049.295	74,3
1908	597.271:696\$	35.491.410	705.790:611\$	41.155.280	138.518:075\$	8.663.670	80,4
1909	592.875:927\$	37.139.351	1.016.530:276\$	63.724.441	423.714:343\$	26.583.080	58,3

Especies metallicas e notas de bancos estrangeiros

ANNOS	IMPORTAÇÃO		EXPORTAÇÃO		SALDOS	
	Mil réis papel	Equivalente em £	Mil réis papel	Equivalente em £	Mil réis papel	Equivalente em £
1901	28.361:093\$	1.393.431	1.310:500\$	58.314	27.050:404\$	1.340.117
1902	21.707:962\$	1.073.444	646:190\$	31.926	21.061:703\$	1.046.508
1903	19.049:170\$	951.375	5.072:558\$	102.442	16.976:612\$	848.923
1904	15.880:132\$	804.953	175:004\$	8.900	15.705:128\$	796.053
1905	44.590:587\$	2.002.533	150:375\$	10.731	44.439:212\$	2.992.302
1906	45.211:096\$	2.033.446	507:410\$	32.750	44.703:686\$	2.930.696
1907	60.815:287\$	4.410.621	233:534\$	15.320	60.581:753\$	4.395.292
1908	2.263:409\$	141.730	330:559\$	20.700	1.932:850\$	121.030
1909	140.805:216\$	8.851.019	431:793\$	11.408	140.373:423\$	8.840.211

Movimento dos portos

Em 1909 tiveram entrada, nos diferentes portos da Republica, mercadorias representando bruto—3.413.570 toneladas, mais 113.454 toneladas que em 1908, como se verifica do seguinte quadro.

ALFANDEGAS E POSTOS ADUANEIROS	TONELADAS	
	1908	1909
Acre	3	3
Capacete	—	19
Manaos	94,097	142,159
Itacoatiara	—	1,717
Pará	226,494	333,609
Maranhão	26,520	35,838
Parahyba	1,471	1,471
Camocim	—	3,342
Canará	21,238	20,624
Natal	6,307	40,997
Cabedello	16,175	13,536
Pernambuco	193,582	224,500
Maceió	28,856	20,051
Penedo	29	131
Aracajú	2,578	7,460
Bahia	149,582	183,904
Ihéos	—	2,041
Victoria	8,983	8,065
Rio de Janeiro	1,642,094	1,552,525
Santos	562,756	579,512
Paranaguá	26,801	31,846
Antonina	7,024	6,390
Póz do Iguassú	347	699
S. Francisco	5,860	6,333
Itajahy	6,185	1,011
Joaquim	1,223	1,130
Florianopolis	25,897	17,677
Rio Grande do Sul	137,215	155,318
Pelotas	23,956	23,652
Porto Alegre	46,823	49,996
Livramento	5,851	6,601
Quaraby	2,826	10,399
Uruguayana	10,377	9,396
Itaqui	672	7,156
S. Borja	397	1,171
Rio Grande (diversos)	253	3,320
Porto Murtinho	2,200	1,634
Corumbá	14,106	31,320
Cuyabá	138	13,099
Total	3,300,116	3,413,570

Os portos da Republica foram frequentados em 1909 por 15.182 embarcações a vapor, com 18.891.211 toneladas de registro, sendo 10.144 de nacionalidade brasileira e 4.638 estrangeiras, estas com 12.243.862 toneladas e aquellas com 6.647.349.

Das embarcações estrangeiras figuram as que navegaram com bandeira ingleza em numero de 2.130 e 6.198.532 toneladas, depois as de bandeira allemã — 910 com 2.604.483 toneladas, a franceza — 395 — com 1.224.524, a hollandeza com 135 embarcações e 379.523 toneladas e a austria-hungara com 149 e 225.188 toneladas.

As embarcações á vela em numero de 5.060 arquearam 381.978 toneladas, sendo brasileiras 4.682 com 203.325 toneladas e estrangeiras 378 com 178.653. D'estas, as que entraram com bandeira ingleza são representadas por 120 embarcações com 40.798 toneladas, seguindo-se-lhes a norueguesa com 85 embarcações e 59.655 toneladas, italiana com 18 e 14.651 toneladas, a dinamarqueza com 32 e 9.911 toneladas, a argentina com 38 e 9.911 toneladas e finalmente a russa com 17 navios e 10.009 toneladas.

Comparado o movimento de entradas em 1909 com o de 1908 verifica-se uma differença a maior no total de navios á vela e a vapor de 349 e em toneladas 599.291.

CAMBIO

A taxa média do cambio official á vista em 1909 foi igual á de 1908, 15 1/64 por mil réis.

O nosso mil réis papel corresponde, a essa taxa, ás moedas dos seguintes principaes paizes, com quem temos intercambio commercial, da seguinte fórma :

Grã-Bretanha	1\$000 = 15 1/64 (15 ⁴ ,0156)
Estados-Unidos	1\$000 = \$0,32 ⁹² cents.
Allemanha	1\$000 = mk. 1,31 ⁷⁵
Austria-Hungria	1\$000 = coróas 1,50
Republica Argentina	1\$000 = \$0,31 ⁷¹ contavos
Republica Oriental do Uruguay	1\$000 = \$0,34 ⁹¹ »
Italia	1\$000 = Lyra 1,57 ⁴¹ centimos
Portugal	1\$000 = \$318
França	1\$000 = Frs. 1,57 ⁴² centimos

O Director

DR. BENEDICTO GALVÃO PEREIRA BAPTISTA.

General Imports of Merchandise

1908 and 1909

GENERAL IMPORTS OF MERCHANDISE

1908 AND 1909

N. OF ORDER	MERCHANDISE	UNITY	QUANTITY		VALUE F. O. B.						N. OF ORDER	
					PER MERCHANDISE IN MIL RÉIS PAPER		PER MERCHANDISE IN MIL RÉIS GOLD		PER UNITY IN MIL RÉIS GOLD (27 D.)			
			1908	1909	1908	1909	1908	1909	1908	1909		
	CLASS I — LIVE STOCK				2,832:355\$	4,539:067\$	1,575:169\$	2,555:557\$				
1	Singing birds and domestic fowl of all kinds				34:022\$	51:778\$	10:251\$	23:830\$			1	
2	Asses	Cab.	23	16	18:503\$	22:021\$	10:342\$	12:003\$	440\$932	787\$0:7	2	
3	Goats		176	908	30:274\$	11:827\$	11:275\$	6:583\$	64\$0:32	31\$840	3	
4	Horses and mares		1	167	2,753	600:670\$	393:307\$	339:063\$	219:212\$	230:542	79\$326	4
5	Mules		48,501	324,205	430:500\$	704:030\$	250:575\$	391:941\$	5:753	3:156	5	
6	Sheeps and lambs		41	254	16:430\$	35:670\$	9:137\$	19:9:8\$	222\$553	73\$378	6	
7	Swine		977	81	20:737\$	21:607\$	16:533\$	12:041\$	16\$927	11\$310	7	
8	Bovine		24,936	69,058	1,635:226\$	3,234:351\$	913:844\$	1,798:820\$	31:202	25:713	8	
9	Live stock unenumerated				27:225\$	117:706\$	15:141\$	65:574\$			9	
	CLASS II — RAW MATERIALS AND ARTICLES FOR USE IN ARTS AND INDUSTRIES.				106,403:158\$	107,337:307\$	60,286:713\$	59,802:084\$				
1	Cotton	Kilo	2,483,341	2,443,822	7,834:738\$	8,418:919\$	4,357:166\$	4,688:458\$			1	
2	Yarn		732,571	546,933	1,875:734\$	1,280:093\$	1,043:453\$	713:265\$	4:444	1\$304	2	
3	Sewing thread		1,218,337	1,407,311	5,572:839\$	6,802:001\$	3,009:217\$	3,788:133\$	2:542	2\$622	3	
4	Washed, combed and cotton-wool		23,890	16,894	30:516\$	23:112\$	21:076\$	15:063\$	\$920	\$927	4	
5	Twisted		40,128	30,476	89:673\$	113:953\$	49:870\$	63:531\$	1:342	1\$125	5	
6	Waste		478,605	416,308	256:970\$	193:861\$	142:915\$	107:804\$	2:299	2\$259	6	
7	Hair, furs and feathers	Kilo	71,941	75,896	827:157\$	881:230\$	460:011\$	490:723\$			7	
8	Horse hair		1,342	688	14:277\$	5:050\$	7:040\$	2:822\$	5:787	4\$102	8	
9	Beaver, rabbit, and other furs		68,375	72,706	723:105\$	792:873\$	402:143\$	441:533\$	5:881	6\$073	9	
10	Feathers of all kinds		452	1,206	75:393\$	67:857\$	41:982\$	37:765\$	92\$709	31:314	10	
11	Unenumerated		843	1,206	14:377\$	15:453\$	7:006\$	8:004\$	9\$496	6\$530	11	
12	Cane, bamboo, rush, rattan, osier, etc.	Kilo	135,684	155,975	151:451\$	184:198\$	84:227\$	102:569\$			12	
13	Cane and bamboo		5,500	17,408	1:915\$	7:278\$	1:035\$	4:053\$	\$102	\$236	13	
14	Rush, rattan and osier		130,184	138,567	149:536\$	176:918\$	83:192\$	98:516\$	\$333	\$711	14	
15	Lead, tin, zinc and alloys	Kilo	5,136,343	5,102,071	1,957:084\$	1,966,653\$	1,088:402\$	1,096:305\$			15	
16	Lead pigs, ingots and sheets		4,213,798	4,301,093	1,011:535\$	1,030:004\$	596:356\$	573:995\$	\$140	\$140	16	
17	Tin bar, rod, sheet and plate		262,013	271,027	577:110\$	584:745\$	320:051\$	325:5:0\$	1:222	1\$211	17	
18	Zinc plate, bar and sheet		659,092	729,051	318:433\$	353:304\$	177:005\$	190:727\$	\$260	\$270	18	
19	Copper and alloys	Kilo	1,584,121	1,586,391	1,922:636\$	1,913:279\$	1,068:244\$	1,066:050\$			19	
20	Cast, moulded, filings and, etc.		1,594,121	1,586,391	1,922:636\$	1,913:279\$	1,069:244\$	1,066:050\$	\$674	\$672	20	
21	Animal residues	Kilo	1,815,863	1,391,901	1,217:656\$	1,047:157\$	677:179\$	583:278\$			21	
22	Wastebones crude or prepared		980	505	4:804\$	3:771\$	2:705\$	2:101\$	2:700	4\$100	22	
23	Wax crude or prepared		10,384	10,238	14:535\$	13:452\$	8:111\$	10:106\$	\$745	\$932	23	
24	Glue and gelatine		134,571	124,574	107:820\$	188:131\$	110:040\$	104:722\$	\$817	\$841	24	
25	Spermaceti and stearine		32,387	86,028	33:451\$	60:455\$	18:047\$	38:743\$	\$558	\$447	25	
26	Guano and other animal manures		31,806	14,725	5:932\$	2:042\$	3:209\$	1:034\$	\$107	\$111	26	
27	Animals oils for industrial use		6,615	6,471	7:000\$	5:373\$	3:948\$	2:990\$	\$507	\$402	27	
28	Tallow and grease		1,548,370	1,091,641	808:834\$	611:437\$	449:320\$	340:631\$	\$201	\$312	28	
29	Animal residues unenumerated		51,354	57,000	146:032\$	147:800\$	81:250\$	82:301\$	1\$532	1\$441	29	
30	Iron and steel	Kilo	30,349,472	37,424,845	4,873:695\$	5,287:140\$	2,710:429\$	2,943:744\$			30	
31	Steel-bar and rod		3,628,028	6,806,227	1,170:403\$	1,607:35 \$	650:950\$	805:139\$	\$170	\$131	31	
32	Iron-bar, rod, plate and sheet		18,779,503	20,527,564	3,021:543\$	2,928:363\$	1,638:055\$	1,628,758\$	\$980	\$979	32	
33	Iron cast, pig, puddled and filings		7,941,881	10,091,051	678:657\$	757:417\$	377:424\$	421:861\$	\$674	\$942	33	

YEARS OF 1908 AND 1909

GENERAL IMPORTS

N. OF ORDER	MERCHANDISES	UNITY	VALUE F. O. B.								N. OF ORDER
			QUANTITY		PER MERCHANDISE IN MIL. REIS PAPER		PER MERCHANDISE IN MIL. REIS GOLD		PER UNITY IN MIL. REIS GOLD (27 D.)		
			1908	1909	1908	1909	1908	1909	1908	1909	
CLASS II - (Continuation)											
34	Jute and hemp	Kilo	15,278.317	16,849.837	8,081,727\$	7,445,527\$	4,494,526\$	4,146,043\$	—	—	34
35	Yarn	"	12,403.174	10,507.571	6,838,310\$	5,330,135\$	3,301,910\$	2,907,244\$	8305	8282	35
36	Crude	"	2,796.312	6,383.472	1,234,578\$	2,110,183\$	686,501\$	1,175,020\$	8215	8180	36
37	Oakum or waste	"	48,831	8,491	10,833\$	5,150\$	6,025\$	2,806\$	8319	8337	37
38	Wool	Kilo	744.966	701.225	3,136,431\$	2,899,616\$	1,744,277\$	1,614,522\$	—	—	38
39	Unprepared, combed, carbonised, dyed and raw	"	475,372	411,940	538,358\$	381,508\$	290,344\$	212,300\$	1,705	1,800	39
40	For embroidery	"	43,450	37,799	237,822\$	191,707\$	102,267\$	101,700\$	3804	3,825	40
41	Yarn	"	508,626	468,890	2,347,293\$	2,270,393\$	1,305,410\$	1,207,610\$	2,504	2,373	41
42	Waste	"	47,318	87,096	13,048\$	40,750\$	7,250\$	27,725\$	8118	8316	42
43	Linen	Kilo	284,475	385,033	571,258\$	681,556\$	317,696\$	379,741\$	—	—	43
44	Crude or prepared	"	76,279	125,008	33,353\$	50,319\$	18,519\$	32,003\$	823	8202	44
45	Yarn and thread	"	208,199	258,425	537,905\$	622,337\$	290,147\$	346,728\$	1,817	1,836	45
46	Lumber and timber	Kilo	12,146,325	96,745,279	6,016,649\$	6,566,712\$	3,346,065\$	3,654,400\$	—	9017	46
47	Staves and hoops	"	624,249	1,378,750	107,974\$	315,880\$	93,410\$	171,080\$	1,150	1,128	47
48	Cork and bark	"	13,762	17,454	8,880\$	15,050\$	1,910\$	8,380\$	859	841	48
49	Match sticks and boxes	"	—	1,096	—	398\$	—	298\$	—	831	49
50	Wood pulp for manufacture of paper	"	1,383,310	2,004,444	189,045\$	254,754\$	103,134\$	141,300\$	970	—	50
51	Pine stumps, planks, boards, etc.	"	—	30,301,104	5,050,504\$	5,153,303\$	2,813,815\$	2,807,490\$	—	805	51
52	Wood of all kinds, rough, sawed, planed and veneered	"	3,010,500	9,207,350	251,553\$	720,124\$	190,044\$	400,082\$	8016	1,043	52
53	Rough match wood	"	7,114,534	3,154,491	339,613\$	107,130\$	188,870\$	50,614\$	8020	1,189	53
54	Substances for the manufacture of perfumery, dyes, paints, etc.	Kilo	12,631,572	13,373,193	6,346,857\$	6,817,630\$	3,529,705\$	3,796,473\$	—	—	54
55	White lead and zinc white	"	2,114,970	2,204,470	905,725\$	950,320\$	503,704\$	520,033\$	838	820	55
56	Indigo and ultramarine blue	"	203,585	253,655	183,107\$	246,750\$	87,070\$	130,680\$	1,132	858	56
57	Soda ash or potash	"	3,208,701	3,082,508	306,072\$	408,878\$	220,200\$	271,987\$	1,17	803	57
58	Aniline or fuchsin colours	"	253,807	269,510	1,300,102\$	1,327,425\$	672,423\$	730,030\$	2,610	2,711	58
59	Artificial essences of all kinds unenumerated oils, essences, etc.	"	311,307	210,518	207,110\$	205,055\$	148,500\$	147,580\$	847	823	59
60	Linseed oil	"	3,000,555	3,091,350	1,478,215\$	1,521,100\$	810,307\$	810,078\$	807	874	60
61	Turpentine	"	818,710	632,821	505,930\$	390,094\$	281,335\$	222,032\$	613	617	61
62	Dry paints	"	1,432,091	1,632,314	710,398\$	908,700\$	308,414\$	508,010\$	871	810	62
63	Red lead or minium	"	650,125	576,753	103,083\$	103,100\$	90,609\$	107,543\$	817	817	63
64	Unenumerated	"	682,601	453,804	552,048\$	541,150\$	307,013\$	301,378\$	810	844	64
65	Metalloides and other metals	Kilo	1,703,528	1,921,938	395,102\$	376,700\$	219,730\$	209,759\$	—	—	65
66	Aluminium-bar, sheet and wire	"	13,209	14,068	38,470\$	17,440\$	21,374\$	9,710\$	1,220	803	66
67	Antimony, arsenic, bismuth, potassium and sodium	"	176,005	178,120	91,107\$	78,891\$	55,284\$	43,018\$	811	845	67
68	Sulphur	"	1,497,227	1,715,073	191,727\$	225,877\$	106,020\$	125,707\$	897	973	68
69	Mercury or quick silver	"	5,106	4,466	2,866\$	20,688\$	12,718\$	11,530\$	2,401	2,595	69
70	Nickel in cubes and sheets	"	1,887	779	5,981\$	2,105\$	3,316\$	1,201\$	1,757	1,845	70
71	Unenumerated	"	9,974	8,884	36,063\$	32,135\$	20,392\$	17,891\$	2,015	2,014	71
72	Gold, silver and platinum	Grams	40,736,010	22,620,789	2,429,831\$	1,256,907\$	1,351,313\$	701,470\$	—	—	72
73	Gold-leaf for gilding and dentistry	"	65,283	51,471	55,930\$	43,045\$	31,110\$	24,378\$	8174	8175	73
74	Platinum in ingots, sheets and wire	"	2,787	2,911	4,380\$	4,240\$	2,408\$	2,300\$	804	811	74
75	Silver bars	"	40,051,013	22,503,050	2,303,972\$	1,208,451\$	1,317,407\$	674,511\$	802	8030	75
76	Silver-leaf for plating	"	10,027	3,381	500\$	202\$	28\$	102\$	1,012	8075	76
77	Straw, broom grass, cocoa fibre, pita, piassava and other fibrous materials	Kilo	453,232	679,058	393,521\$	548,421\$	218,851\$	305,326\$	—	—	77
78	Corn leaf for cigarettes	"	31,515	31,914	185,092\$	212,025\$	102,030\$	113,345\$	3,263	3,504	78

YEARS OF 1908 AND 1909

GENERAL IMPORTS

N. OF ORDER	MERCHANDISE	UNITY	VALUE F. O. B.								N. OF ORDER
			QUANTITY		PER MERCHANDISE IN MIL. REIS PAPER		PER MERCHANDISE IN MIL. REIS GOLD		PER UNITY IN MIL. REIS GOLD (27 D.)		
			1908	1909	1908	1909	1908	1909	1908	1909	
CLASS II - (Continuation)											
70	Straw for mats and hats	Kilo	2,520	41,383	20,305\$	75,920\$	16,293\$	42,242\$	6,110	3,720	70
80	Straw for brooms	"	374,636	550,252	147,533\$	207,388\$	82,048\$	115,428\$	8310	8200	80
81	Excelsior or zosteria marina	"	22,631	39,320	9,200\$	8,915\$	5,170\$	4,005\$	8228	8216	81
82	Straw etc., unenumerated	"	21,851	37,189	22,295\$	43,553\$	12,300\$	21,247\$	8567	8652	82
83	Plants, leaves, flower, fruits, berries, seeds roots, barks, etc.	Kilo	8,344,783	8,661,163	3,684,337\$	3,929,798\$	2,048,986\$	2,188,183\$	—	—	83
84	Malt	"	7,537,554	7,503,021	2,303,854\$	2,383,102\$	1,314,020\$	1,315,048\$	1,174	1,174	84
85	Leaves, flowers, herbs, stems, bulbs, roots, barks and other similar species for medicinal and dye uses	"	214,316	301,074	231,981\$	271,800\$	130,681\$	151,330\$	8610	8438	85
86	Hops	"	1,87,987	210,780	355,743\$	432,250\$	197,841\$	211,408\$	1,058	1,144	86
87	Tobacco (in leaf)	"	148,701	184,797	531,020\$	622,354\$	295,653\$	340,256\$	2,515	1,874	87
88	Live plants	"	29,983	31,245	40,133\$	40,497\$	22,564\$	22,564\$	8745	8550	88
89	Plants, leaves, etc., unenumerated	"	228,263	264,210	157,057\$	199,793\$	87,845\$	111,377\$	8385	8305	89
90	Stones, earths and other similar minerals	Kilo	1,698,595,131	1,727,279,173	48,421,098\$	43,565,254\$	25,819,149\$	24,268,652\$	—	—	90
91	Asbestos rough and prepared	"	37,107	63,439	7,943\$	12,650\$	4,417\$	7,023\$	8110	8103	91
92	Argil or clay sand for moulding and raw potter's earth	"	925,400	553,400	65,423\$	40,090\$	30,334\$	22,321\$	930	8040	92
93	Asphalt	"	7,062,279	6,202,400	502,104\$	353,516\$	279,287\$	190,804\$	805	891	93
94	Coal	"	1,354,607,705	1,347,925,200	31,800,068\$	29,640,753\$	17,722,146\$	15,952,250\$	8013	8012	94
95	Patent fuel	"	113,420,355	110,088,313	2,868,355\$	3,518,294\$	1,580,029\$	1,950,460\$	8014	8114	95
96	Cement	"	197,907,302	201,754,055	8,811,417\$	8,318,736\$	4,000,334\$	4,684,555\$	8025	823	96
97	Coke	"	9,633,233	13,708,807	397,223\$	376,021\$	170,864\$	269,511\$	8018	8015	97
98	Emery stone and glass powder	"	96,405	55,958	16,703\$	15,205\$	9,280\$	8,470\$	8006	8151	98
99	Chalk, plaster of Paris, crude or prepared	"	2,598,447	2,707,193	283,123\$	241,727\$	100,235\$	134,016\$	8055	8048	99
100	Marble, alabaster and porphyry	"	3,924,322	3,800,202	484,970\$	451,619\$	200,714\$	251,222\$	8009	8064	100
101	Precious stones not mounted	"	—	—	231,407\$	313,477\$	128,743\$	174,741\$	—	—	101
102	Saltpetre	"	1,025,842	1,380,605	454,019\$	563,454\$	252,496\$	313,006\$	8240	8230	102
103	Stones, earths, etc., unenumerated	"	6,140,001	8,728,875	531,552\$	700,047\$	295,014\$	380,826\$	8015	8045	103
104	Skins and hides	Kilo	626,544	736,533	6,542,555\$	8,458,907\$	3,635,539\$	4,710,702\$	—	—	104
105	Skins and hides tanned or otherwise prepared	"	615,608	723,934	6,595,994\$	8,415,471\$	3,618,151\$	4,660,538\$	5,877	6,173	105
106	Sole leather	"	10,936	12,509	30,001\$	43,130\$	20,388\$	24,107\$	1,801	1,918	106
107	Silk	"	23,757	25,012	700,586\$	683,925\$	399,620\$	380,775\$	—	—	107
108	Cocoons, and waste silk	"	150	3	1,802\$	215\$	1,002\$	137\$	6,080	4,637	108
109	Yarn and thread	"	21,607	25,600	688,781\$	630,680\$	358,613\$	350,033\$	10,402	13,220	109
110	Vegetable extracts	"	19,801,505	18,989,579	4,893,778\$	4,448,770\$	2,721,598\$	2,474,958\$	—	—	110
111	Tar and pitch	"	844,240	870,174	143,217\$	149,776\$	79,048\$	83,372\$			

GENERAL IMPORTS

YEARS OF 1908 AND 1909

N. OF ORDER	MERCHANDISE	UNITY	QUANTITY		VALUE F. O. B.						N. OF ORDER
			1908	1909	PER MERCHANDISE IN MIL REIS PAPER		PER MERCHANDISE IN MIL REIS GOLD		PER UNITY IN MIL REIS GOLD (27 D.)		
					1908	1909	1908	1909	1908	1909	
CLASS III - (Continuation)											
7	Piece goods-bleached	Kilo	1,415,891	1,280,202	3,738,907\$	4,400,248\$	2,083,047\$	2,288,020\$	1\$897	1\$771	7
8	Piece goods-unbleached	>	148,434	63,961	391,773\$	140,932\$	247,578\$	78,439\$	4\$468	1\$220	8
9	Piece goods-printed	>	1,227,477	1,180,205	5,021,830\$	4,525,318\$	2,792,795\$	2,520,192\$	2\$275	2\$135	9
10	Piece goods-dyed	>	2,234,008	2,068,007	8,702,174\$	8,001,325\$	4,830,743\$	4,451,340\$	2\$105	2\$150	10
11	Piece goods-unenumerated	>	2,317,540	2,146,593	13,282,370\$	11,814,637\$	7,359,975\$	6,579,423\$	2\$218	2\$111	11
12	Manufactures of cotton unenumerated	>	1,330,428	1,324,268	6,865,158\$	6,093,708\$	3,540,057\$	3,343,190\$	2\$143	2\$328	12
13	Aluminium	Kilo	27,445	26,775	200,562\$	139,580\$	111,539\$	77,803\$	—	—	13
14	Manufactures of aluminium	>	27,445	26,775	200,562\$	139,580\$	111,539\$	77,803\$	4\$100	2\$900	14
15	Arms and ammunition (hunting and war)	Kilo	1,195,224	3,600,877	4,815,744\$	19,006,201\$	2,678,200\$	10,579,663\$	—	—	15
16	Artillery ammunition	>	59,550	525,568	273,023\$	4,434,296\$	151,897\$	2,302,876\$	2\$540	4\$382	16
17	Lead bullets, shot, fuses and cartridges	>	791,008	2,370,244	1,553,003\$	7,531,443\$	863,678\$	4,480,543\$	1\$231	1\$767	17
18	Iron and steel bullets	>	2	31	21	5\$	1\$	3\$	—	—	18
19	Rifles, revolvers, pistols and other fire arms	>	263,738	571,583	2,701,203\$	6,722,788\$	1,502,258\$	3,743,097\$	5\$205	6\$540	19
20	Swords, and other edged weapons	>	2,024	3,800	24,481\$	56,563\$	13,643\$	31,454\$	6\$727	1\$102	20
21	Gun powder	>	159,890	75,548	203,674\$	260,034\$	143,278\$	144,587\$	3\$708	1\$913	21
22	Arms and ammunition unenumerated	>	8,280	51,097	99,283\$	301,085\$	33,514\$	167,615\$	4\$047	1\$223	22
23	Hair, furs and feathers	Kilo	22,008	15,976	609,799\$	576,767\$	339,130\$	322,270\$	—	—	23
24	Brushes, dusters, brooms and pencils	>	—	—	501,383\$	480,677\$	273,836\$	270,073\$	—	—	24
25	Manufactures unenumerated	>	22,008	15,976	103,446\$	92,906\$	60,204\$	51,207\$	2\$740	1\$211	25
26	Canna, bamboo, rattan, and other cipos	Kilo	37,371	46,398	84,382\$	87,024\$	46,928\$	48,460\$	—	—	26
27	Baskets and hampers	>	26,673	23,623	53,454\$	42,488\$	20,728\$	23,488\$	1\$114	1\$900	27
28	Furniture	>	2,482	4,005	7,393\$	14,154\$	4,112\$	8,050\$	1\$891	1\$906	28
29	Manufactures unenumerated	>	8,266	8,680	23,534\$	30,385\$	13,088\$	16,922\$	1\$543	1\$910	29
30	Carriages and other vehicles	—	—	—	8,587,113\$	9,124,632\$	4,775,588\$	5,092,616\$	—	—	30
31	Motor cars	Um	297	306	1,806,795\$	1,777,750\$	1,605,000\$	900,798\$	31,286,970	31,277,002	31
32	Accessories for same	Kilo	88,460	165,610	491,327\$	480,483\$	273,244\$	297,500\$	3\$041	2\$508	32
33	Railway cars and wagons	>	10,348,082	13,906,944	5,867,788\$	6,500,448\$	3,229,910\$	3,625,494\$	8113	8240	33
34	Unenumerated	>	—	—	479,263\$	353,972\$	296,594\$	198,735\$	—	—	34
35	Lead tin, zinc and alloys	Kilo	472,423	414,310	871,050\$	761,874\$	484,420\$	424,377\$	—	—	35
36	Lead pipes	>	195,248	172,377	90,630\$	67,704\$	55,424\$	37,696\$	8\$24	6\$219	36
37	Printers' type	>	131,424	119,167	390,416\$	372,321\$	217,123\$	207,305\$	1\$119	1\$740	37
38	Manufactures of lead and its alloys unen.	>	22,735	12,214	30,304\$	17,371\$	17,230\$	9,671\$	8\$77	1\$792	38
39	Manufactures of tin and its alloys unen.	>	74,390	74,251	246,046\$	220,816\$	127,335\$	123,087\$	1\$346	1\$355	39
40	Manufactures of zinc and its alloys unen.	>	45,920	38,251	138,035\$	83,660\$	57,134\$	46,628\$	1\$248	1\$280	40
41	Copper and alloys	>	1,846,873	2,127,225	5,523,577\$	5,863,150\$	3,071,950\$	3,264,054\$	—	—	41
42	Copper wires all kinds	>	905,005	1,072,438	1,385,641\$	1,447,908\$	714,983\$	805,944\$	8\$89	6\$751	42
43	Cristofle and plated ware	>	26,461	19,338	241,032\$	146,764\$	134,046\$	81,731\$	1\$043	4\$227	43
44	Objects of art (statues, etc.)	>	32,869	22,031	165,991\$	126,582\$	92,313\$	70,588\$	2\$308	3\$301	44
45	Tubes and pipes	>	103,533	165,594	171,603\$	238,872\$	95,134\$	132,974\$	8\$16	6\$03	45
46	Manufactures of copper unenumerated	>	777,615	847,806	3,659,850\$	3,903,623\$	2,035,396\$	2,173,614\$	2\$017	2\$504	46
47	Iron and steel	Kilo	272,477,386	304,088,190	62,175,480\$	63,922,970\$	34,578,121\$	35,593,794\$	—	—	47
48	Fish hooks, spurs, stirrups, buckles, horsebits, locks, padlocks, latches, hinges, etc.	>	818,096	887,508	929,144\$	874,084\$	516,720\$	486,713\$	6\$32	6\$48	48
49	Iron and steel wire	>	26,761,233	29,904,338	5,591,890\$	5,851,553\$	3,059,547\$	3,258,553\$	6\$14	6\$109	49
50	Galvanised corrugated sheets	>	7,331,830	10,617,392	2,043,803\$	2,977,292\$	1,139,443\$	1,657,308\$	6\$155	6\$156	50
51	Cutlery (manufactures of)	>	509,531	511,679	1,188,043\$	2,048,414\$	1,215,733\$	1,140,901\$	2\$186	2\$177	51

GENERAL IMPORTS

YEARS OF 1908 AND 1909

N. OF ORDER	MERCHANDISE	UNITY	QUANTITY		VALUE F. O. B.						N. OF ORDER
			1908	1909	PER MERCHANDISE IN MIL REIS PAPER		PER MERCHANDISE IN MIL REIS GOLD		PER UNITY IN MIL REIS GOLD (27 D.)		
					1908	1909	1908	1909	1908	1909	
CLASS III - (Continuation)											
52	Axels wheels, and appertaining for railway cars and wagons	Kilo	9,085,292	7,908,384	3,000,220\$	2,918,453\$	2,210,098\$	1,623,025\$	\$229	\$205	52
53	Axels wheels, and appertaining for other vehicles	>	439,007	339,507	257,284\$	179,098\$	143,054\$	99,645\$	\$225	\$206	53
54	Manufactures of enamelled iron	>	947,346	904,243	1,057,075\$	805,649\$	588,202\$	408,826\$	\$221	\$253	54
55	Manufactures of tin plate	>	109,259	157,075	205,423\$	251,049\$	141,243\$	141,220\$	\$104	\$900	55
56	Tin plate in sheets	>	8,844,488	11,981,907	2,618,015\$	3,317,953\$	1,455,968\$	1,847,867\$	\$153	\$155	56
57	Staples, nails screws and rivets	>	2,791,098	2,880,346	4,173,841\$	4,151,158\$	652,313\$	611,004\$	\$234	\$221	57
58	Furniture	>	178,899	300,507	155,003\$	291,840\$	86,202\$	164,635\$	\$482	\$546	58
59	Iron structures for buildings	>	19,842,587	20,480,770	5,270,050\$	4,611,668\$	2,030,350\$	2,588,593\$	\$188	\$126	59
60	Telegraph and telephone stakes and other pieces for bridges and fences	>	12,133,921	10,526,195	3,183,701\$	2,535,878\$	1,770,565\$	1,412,553\$	\$146	\$134	60
61	Rails jointings and railway accessories	>	117,589,457	172,709,662	45,488,720\$	23,336,288\$	8,613,812\$	12,093,861\$	\$673	\$675	61
62	Tubes, pipes and jointings	>	54,116,345	23,565,613	10,099,595\$	5,410,710\$	6,117,325\$	3,013,123\$	\$143	\$128	62
63	Manufactures of iron unenumerated	>	10,097,117	10,408,104	7,110,897\$	7,239,787\$	3,051,014\$	3,025,222\$	\$222	\$231	63
64	Musical instruments	—	—	—	2,489,516\$	2,590,330\$	1,384,505\$	1,442,675\$	—	—	64
65	Phonographs and accessories	Kilo	119,631	145,831	400,793\$	515,822\$	257,249\$	274,242\$	2\$142	1\$970	65
66	Pianos	Um	1,570	1,473	1,153,198\$	1,185,103\$	641,333\$	659,180\$	49\$402	44\$061	66
67	Unenumerated	Kilo	175,312	175,139	873,520\$	889,335\$	480,923\$	405,971\$	2\$777	2\$838	67
68	Surgical and dental instruments and articles	Kilo	200,738	203,573	1,178,510\$	1,250,168\$	655,410\$	695,865\$	—	—	68
69	Surgical instruments and articles	>	153,920	150,737	751,939\$	784,393\$	410,894\$	493,661\$	2\$728	2\$807	69
70	Dental instruments and articles	>	46,818	52,836	426,571\$	465,775\$	234,516\$	259,204\$	5\$031	4\$966	70
71	Mathematical, physical, chemical and optical instruments and articles	—	—	—	1,158,021\$	1,014,658\$	644,016\$	564,870\$	—	—	71
72	Optical instruments and articles	Kilo	—	—	172,714\$	183,304\$	90,030\$	104,923\$	—	—	72
73	Other scientific instruments unenumerated	>	—	—	985,306\$	830,294\$	557,985\$	459,947\$	—	—	73
74	Wool	Kilo	1,234,821	1,082,860	9,531,390\$	8,152,376\$	5,300,731\$	4,538,530\$	—	—	74
75	Braids, tassels and trimming, etc.	>	8,080	5,283	66,257\$	54,573\$	36,848\$	30,322\$	4\$530	5,751	75
76	Tapestry and carpets	>	83,353	86,922	991,528\$	293,377\$	162,134\$	166,073\$	1,945	1\$911	76
77	Piece goods	>	874,943	792,361	7,458,560\$	6,639,076\$	4,147,948\$	3,687,662\$	4,741	4\$054	77
78	Blankets	>	31,495	22,833	113,374\$	78,123\$	63,054\$	43,471\$	2\$911	1\$904	78
79	Felts unenumerated and sarconet	>	115,114	89,751	397,826\$	292,070\$	221,244\$	145,936\$	1\$924	1\$920	79
80	Wearing apparel	—	—	—	485,065\$	322,750\$	269,761\$	179,527\$	—	—	80
81	Manufactures of wool unenumerated	>	122,136	85,710	718,793\$	512,832\$	369,478\$	283,403\$	3\$373	3\$300	81
82	Linen	Kilo	931,601	1,061,590	3,701,112\$	3,976,471\$	2,058,315\$	2,214,833\$	—	—	82
83	Braids, edgings, trimmings, etc.	>	5,470	3,861	26,457\$	19,374\$	14,714\$	10,767\$	2,065	2\$860	83

GENERAL IMPORTS

YEARS OF 1908 AND 1909

N. OF ORDER	MERCHANDISE	UNITY	QUANTITY		VALUE F. O. B.						N. OF ORDER
			1908	1909	PER MERCHANDISE IN MIL RÉ S PAPER		PER MERCHANDISE IN MIL RÉ S GOLD		PER UNITY IN MIL RÉ S GOLD (27 D.)		
					1908	1909	1908	1909	1908	1909	
CLASS III - (Continuation)											
98	Artware, porcelain, glass and crystal . . .	Kilo	11,335,053	14,885,465	8,571,932\$	8,349,047\$	4,767,145\$	4,648,097\$	—	—	98
99	Bottles, pots, flasks, tumblers and goblets . . .	"	3,840,022	4,030,288	1,594,008\$	1,662,827\$	880,707\$	942,622\$	\$217	\$22	99
100	Insulators	"	273,252	410,381	185,530\$	200,053\$	102,057\$	101,933\$	\$373	\$308	100
101	Tubes for machines, gauges and other graduated glasses, funnels, dropping-bottles, siphons, battery vessels and other articles for chemical and pharmaceutical laboratories and electrical purposes	"	67,534	68,476	174,927\$	138,000\$	97,283\$	77,143\$	\$131	\$132	101
102	Lenses of all kinds	"	270	146	7,400\$	4,105\$	4,105\$	2,286\$	15,267	15,267	102
103	Polished glass without foils	"	59,782	133,342	113,087\$	153,373\$	62,308\$	87,002\$	\$94	\$53	103
104	Window glass	"	3,200,325	3,801,916	824,278\$	878,716\$	458,908\$	489,113\$	\$111	\$17	104
105	Manufactures of porcelain and earthenware unenumerated	"	5,730,454	5,223,474	4,021,203\$	3,650,193\$	2,238,033\$	2,052,078\$	\$300	\$380	105
106	Manufactures of glass and crystal unenumerated	"	1,057,004	1,017,037	1,740,704\$	1,537,203\$	938,008\$	856,041\$	\$307	\$41	106
107	Machinery, apparatus, utensils and tools	Kilo	55,242,574	61,555,223	53,572,478\$	56,488,370\$	29,793,493\$	31,454,018\$	—	—	107
108	Alenbics, boilers and others of similar nature	"	2,041,242	1,826,805	1,333,894\$	1,085,055\$	700,920\$	604,040\$	\$36	\$31	108
109	Machinery for electricity and electric lighting	"	1,480,904	5,893,384	7,204,717\$	7,770,676\$	4,009,708\$	4,321,233\$	\$82	\$92	109
110	Electric cables	"	1,332,056	1,728,882	1,407,173\$	1,543,573\$	782,378\$	862,922\$	\$387	\$40	110
111	Tools and utensils of all kinds	"	5,089,305	5,335,022	6,449,344\$	5,580,020\$	3,586,085\$	3,407,603\$	\$59	\$51	111
112	Scales	"	302,238	280,805	281,237\$	210,002\$	150,400\$	131,134\$	\$57	\$60	112
113	Hydraulic pumps and accessories	"	574,328	589,072	600,344\$	600,010\$	370,577\$	334,050\$	\$115	\$31	113
114	Locomotives	"	6,610,413	8,106,841	5,708,577\$	6,018,600\$	3,208,103\$	3,704,708\$	\$122	\$47	114
115	Motors and fixed engines	"	2,778,419	3,327,420	2,646,504\$	2,452,604\$	1,473,500\$	1,325,188\$	\$50	\$37	115
116	Sewing machines	"	1,920,000	2,037,032	3,343,722\$	3,070,770\$	1,850,864\$	1,713,074\$	\$98	\$43	116
117	Typewriting machines and accessories	"	29,720	48,028	428,244\$	643,263\$	283,100\$	358,296\$	\$913	7,223	117
118	Industrial machinery	"	11,911,020	15,237,545	8,728,318\$	10,270,066\$	4,834,144\$	5,724,368\$	\$47	\$75	118
119	Agricultural machinery	"	3,083,731	2,611,405	1,761,880\$	1,332,514\$	979,846\$	742,273\$	\$47	\$24	119
120	Mills	"	251,887	203,051	257,488\$	202,020\$	143,108\$	103,110\$	\$58	\$37	120
121	Lighthouses, illuminative buoys, etc	"	123,201	—	—	173,274\$	—	96,264\$	\$71	—	121
122	Process of all kinds	"	92,612	49,643	67,454\$	30,948\$	37,543\$	17,217\$	\$405	\$17	122
123	Cycles, bicycles, etc	"	—	—	230,317\$	270,072\$	128,087\$	155,328\$	—	—	123
124	Machinery unenumerated	"	13,703,332	15,394,373	12,074,233\$	14,444,058\$	7,215,417\$	8,029,438\$	\$23	\$22	124
125	Wood	Kilo	2,621,044	2,056,022	3,860,577\$	3,080,344\$	2,147,000\$	1,715,073\$	—	—	125
126	Furniture	"	1,588,009	907,905	2,000,054\$	1,330,380\$	1,151,000\$	638,484\$	\$725	\$78	126
127	Toolpicks	"	65,900	59,278	273,543\$	252,085\$	152,127\$	140,802\$	2,008	2,375	127
128	Corks	"	375,127	382,470	\$10,002\$	787,481\$	480,837\$	428,448\$	1,22	1,146	128
129	Manufactures of wood unenumerated	"	502,018	716,270	705,713\$	803,408\$	393,930\$	447,344\$	\$64	\$24	129
130	Ivory, mother of pearl, tortoise shell and similar animal products	Kilo	35,179	29,064	362,330\$	300,340\$	201,504\$	167,247\$	—	—	130
131	Manufactures of whale bone unenumerated	"	2,411	808	9,844\$	6,266\$	5,473\$	3,514\$	22,210	4,332	131
132	Manufactures of coral, ivory and shell	"	904	1,089	50,073\$	37,717\$	28,348\$	21,000\$	28,510	13,234	132
133	Manufactures of horns and bones	"	30,264	25,420	273,080\$	210,153\$	155,150\$	134,132\$	5,123	5,442	133
134	Manufactures of animal residues	"	1,540	2,047	22,530\$	15,306\$	12,533\$	8,574\$	\$320	4,513	134
135	Nickel	Kilo	6,50	4,656	41,002\$	34,917\$	22,803\$	19,439\$	—	—	135
136	Manufactures of unenumerated	"	6,510	4,656	41,002\$	34,917\$	22,803\$	19,439\$	\$852	4,175	136
137	Gold, silver and platinum	Gram.	4,745,761	5,665,580	1,106,186\$	1,154,698\$	616,188\$	643,459\$	—	—	137
138	Gold jewellery with or without precious stones	"	301,497	314,420	588,048\$	627,051\$	327,034\$	340,877\$	\$981	1,413	138
139	Silver jewellery	"	4,442,757	5,349,206	513,545\$	521,266\$	285,000\$	200,501\$	\$904	\$64	139
140	Manufactures of platinum	"	1,897	1,888	4,806\$	5,524\$	2,557\$	3,084\$	1,848	\$92	140

GENERAL IMPORTS

YEARS OF 1908 AND 1909

N. OF ORDER	MERCHANDISE	UNITY	QUANTITY		VALUE F. O. B.						N. OF ORDER
			1908	1909	PER MERCHANDISE IN MIL RÉ S PAPER		PER MERCHANDISE IN MIL RÉ S GOLD		PER UNITY IN MIL RÉ S GOLD (27 D.)		
					1908	1909	1908	1909	1908	1909	
CLASS III - (Continuation)											
141	Straw mat-weed, broom, coco fibre, glassware, and similar fibrous materials	Kilo	568,950	1,310,129	650,299\$	1,209,571\$	361,654\$	673,443\$	—	—	141
142	Vegetable silk piece goods	"	233	1,617	6,155\$	20,407\$	3,420\$	46,103\$	14,804	40,914	142
143	Vegetable silk manufactures unenumerated	"	1,537	2,609	50,211\$	95,094\$	27,924\$	52,888\$	17,004	20,225	143
144	Cordage	"	431,089	1,017,577	200,743\$	600,457\$	145,008\$	335,976\$	\$34	\$33	144
145	Mats and matting	"	53,073	48,568	81,571\$	71,944\$	45,342\$	41,660\$	\$35	\$35	145
146	Brooms and brushes	"	29,433	19,730	24,250\$	10,093\$	13,486\$	11,153\$	\$30	\$54	146
147	Manufactures unenumerated	"	71,930	229,675	227,300\$	387,396\$	159,140\$	205,504\$	18,57	\$37	147
148	Pepper and manufactures thereof	Kilo	28,392,615	28,486,790	14,896,595\$	13,036,542\$	8,117,667\$	7,258,094\$	—	—	148
149	Playing cards	"	5,385	6,038	26,750\$	31,240\$	11,528\$	17,372\$	\$268	2,409	149
150	Engravings, designs and photographs	"	22,320	10,768	162,733\$	97,060\$	99,513\$	51,057\$	\$954	3,225	150
151	Printed books, newspapers, periodicals, music, maps or geographical charts and other similar articles	"	822,106	731,054	2,555,083\$	2,160,485\$	1,137,903\$	1,205,777\$	1,870	1,871	151
152	Printed matter, post cards, calendars, etc., etc	"	452,584	207,381	1,894,234\$	1,415,944\$	1,023,173\$	621,343\$	\$328	1,601	152
153	Paper for enumerated use	"	7,039,375	6,462,210	3,172,738\$	2,723,208\$	1,794,433\$	1,516,903\$	\$31	\$23	153
154	Writing paper	"	1,453,480	1,803,830	1,484,276\$	1,448,294\$	658,104\$	581,818\$	\$45	\$43	154
155	Printing paper	"	14,089,340	10,400,122	4,444,307\$	4,400,553\$	2,371,123\$	2,404,358\$	\$174	\$189	155
156	Cardboard and millboard	"	2,069,013	2,050,150	899,726\$	909,040\$	433,084\$	306,160\$	\$11	\$12	156
157	Manufactures of paper unenumerated	"	344,042	293,313	559,068\$	512,075\$	310,917\$	304,806\$	\$901	1,029	157
158	Stones, earths and similar minerals	Kilo	43,317,918	39,657,294	4,088,176\$	8,638,937\$	2,279,136\$	1,970,624\$	—	—	158
159	Manufactures of asbestos	"	300,716	149,021	153,606\$	154,093\$	57,456\$	55,794\$	\$186	\$570	159
160	Pipes and tubes	"	8,489,587	2,335,206	748,207\$	267,222\$	416,130\$	143,904\$	\$949	\$953	160
161	Mosaics and bricks for pavement	"	4,897,287	5,841,933	869,606\$	898,084\$	433,603\$	500,042\$	\$909	\$936	161
162	Tiles	"	18,081,020	14,903,609	946,338\$	908,516\$	531,204\$	501,012\$	\$328	\$334	162
163	Refractory bricks and bricks for constructions	"	7,056,503	8,090,137	488,724\$	468,483\$	242,324\$	227,188\$	\$92	\$925	163
164	Manufactures of stones and earths unenumerated	"	3,392,155	6,031,205	944,583\$	1,025,242\$	525,315\$	502,687\$	\$155	\$73	164
165	Skins and leathers	Kilo	238,461	272,293	2,405,050\$	2,455,494\$	1,137,530\$	1,365,095\$	—	—	165
166	Saddlery articles unenumerated	"	25,071	25,851	132,703\$	101,744\$	73,835\$	91,088\$	2,915	3,545	166
167	Bags, cases and trunks	"	17,340	26,209	144,703\$	178,094\$	89,524\$	97,170\$	—	—	167
168	Boots and shoes	"	—	—	854,180\$	787,732\$	477,268\$	433,015\$	—	—	168
169	Hatting	"	111,222	124,253	488,334\$	541,022\$	271,570\$	301,753\$	2,140	2,429	169
170	Manufactures of skin and leather unenumerated	"	44,708	95,070	780,900\$	782,037\$	494,214\$	435,574\$	5,124	4,542	170
171	Perfumery, dyes, paints etc	Kilo	2,215,288	2,710,867	4,286,892\$	5,415,392\$	2,384,088\$	3,016,642\$	—	—	171
172	Boot blacking	"	282,400	113,662	117,094\$	204,031\$	82,305\$	112,769\$	\$909	1,001	172
173	Perfumery	"	238,291	305,154	2,523,344\$	3,259,588\$	1,402,714\$	1,816,314\$	4,930	4,593	173
174	Writing ink	"	64,034	78,70	77,923\$	101,073\$	43,324\$	56,294\$	\$70	\$74	174
175	Paints (prepared)										

GENERAL IMPORTS

YEARS OF 1908 AND 1909

N. OF ORDER	MERCHANDISE	UNITY	QUANTITY		VALUE F. O. B.						N. OF ORDER
			1908	1909	PER MERCHANDISE IN MIL REIS PAPER		PER MERCHANDISE IN MIL REIS GOLD		PER UNITY IN MIL REIS GOLD (27 D.)		
					1908	1909	1908	1909	1908	1909	
187	Chloride of lime	Kilo	—	535,037	—	95,070\$	—	53,287\$	—	890	187
188	Glycerine	»	23,400	20,924	27,197\$	25,088\$	15,125\$	14,464\$	573	804	188
189	Cod fish liver oil and emulsions thereof	»	70,641	36,328	234,111\$	60,020\$	130,107\$	33,392\$	1,933	819	189
190	Caustic potash	»	—	27,117	—	10,770\$	—	6,007\$	—	322	190
191	Medicinal soaps	»	9,491	8,408	33,438\$	36,682\$	21,377\$	20,410\$	2,820	2,812	191
192	Caustic soda	»	—	4,115,927	—	592,590\$	—	303,077\$	—	1,311	192
193	Chemical products and medicines unenum.	»	16,255,973	12,103,856	9,480,540\$	10,036,679\$	5,272,453\$	5,587,213\$	324	318	193
194	Silk	Kilo	75,940	55,602	3,894,169\$	2,868,842\$	2,165,681\$	1,597,359\$	—	—	194
195	Braids, loops and other trimmings	»	4,840	5,702	230,843\$	165,330\$	130,153\$	92,073\$	20,228	16,147	195
196	Ribbons	»	—	—	1,255,240\$	957,053\$	698,055\$	530,093\$	—	—	196
197	Neckties	»	—	—	105,010\$	126,556\$	58,004\$	70,400\$	—	—	197
198	Lace	»	483	207	48,211\$	16,217\$	20,812\$	9,028\$	55,109	43,013	198
199	Wearing apparel	»	—	—	197,103\$	138,794\$	109,836\$	77,262\$	—	—	199
200	Piece goods	»	43,828	20,084	1,318,205\$	702,910\$	738,155\$	424,771\$	15,015	16,285	200
201	Manufactures of silk unenum.	»	21,816	23,600	712,145\$	671,819\$	412,732\$	373,600\$	18,919	15,828	201
202	Sundry articles	Kilo	—	—	42,692,369\$	45,254,278\$	23,743,024\$	25,404,314\$	—	—	202
203	Samples of all kinds	»	—	—	348,174\$	340,530\$	193,630\$	192,000\$	—	—	203
204	Gymnastic and sporting articles	»	14,713	10,242	49,545\$	42,010\$	27,545\$	23,733\$	1,572	2,317	204
205	Stationery for bureaux and schools	»	108,962	301,772	1,101,180\$	1,054,812\$	614,076\$	587,522\$	1,501	1,800	205
206	Lighting articles	»	533,796	302,229	1,460,511\$	1,002,910\$	812,240\$	591,777\$	1,822	1,858	206
207	Tents military and civil, field beds and portable hospitals	»	99,520	167,748	123,783\$	221,003\$	68,840\$	122,071\$	3,902	3,733	207
208	Walking sticks and whips	»	11,300	13,408	88,151\$	89,442\$	49,025\$	49,805\$	4,333	3,800	208
209	Buttons	»	163,156	159,208	1,003,055\$	1,056,088\$	607,885\$	588,232\$	3,720	3,805	209
210	Toys	»	293,546	285,544	901,905\$	919,023\$	502,905\$	512,155\$	1,712	1,739	210
211	Pipes, cigar or cigarette holders and any other articles for smokers	»	300,382	303,064	1,313,284\$	1,484,171\$	730,362\$	824,843\$	1,871	2,004	211
212	B oxes and cases of all kinds	»	116,848	124,050	274,857\$	278,721\$	122,857\$	125,240\$	1,308	1,322	212
213	Perl, glass beads, gunit, lace, etc.	»	13,351	17,854	239,063\$	245,520\$	133,632\$	133,637\$	9,906	7,654	213
214	Pocket books and purses of all kinds	»	6,290	2,122	40,547\$	40,773\$	22,550\$	22,744\$	10,917	10,718	214
215	Hats	»	—	—	1,417,321\$	1,599,985\$	801,900\$	891,047\$	—	—	215
216	Umbrellas, parasols (excepting the covers)	»	316,735	149,522	867,206\$	456,027\$	482,290\$	253,910\$	1,523	1,308	216
217	Cigars, cigarettes and any other manufactures of tobacco	»	4,952	3,330	135,740\$	74,300\$	75,493\$	41,438\$	1,345	1,541	217
218	Clocks and alarm clocks	»	—	—	433,191\$	377,679\$	257,590\$	210,316\$	—	—	218
219	Watches	»	—	—	739,773\$	796,286\$	411,416\$	413,250\$	—	—	219
220	Dynamite, quickmatch and other explosives	»	432,507	435,627	815,581\$	842,001\$	433,573\$	468,948\$	1,910	1,970	220
221	Artificial flowers	»	23,375	22,440	156,303\$	141,301\$	86,002\$	78,682\$	3,720	3,500	221
222	Fireworks	»	90,782	103,523	143,000\$	133,005\$	79,894\$	74,287\$	3,367	3,384	222
223	Gazoline	»	1,876,177	1,793,765	555,832\$	508,021\$	300,600\$	316,153\$	3,224	3,170	223
224	Kerosene or refined petroleum	»	76,243,017	80,355,470	11,819,958\$	12,137,188\$	6,573,409\$	6,735,534\$	3,986	3,934	224
225	Fans	»	8,146	12,131	124,595\$	131,010\$	69,292\$	74,656\$	8,500	6,127	225
226	Sandpaper all kinds	»	531,391	157,610	116,091\$	132,000\$	61,502\$	73,515\$	3,189	3,161	226
227	Manufactures of rubber unenum.	»	217,319	289,743	1,421,214\$	1,757,110\$	790,386\$	978,533\$	3,193	3,377	227
228	Manufactures of celluloid unenum.	»	44,063	51,088	380,955\$	483,910\$	215,201\$	269,597\$	4,383	5,270	228
229	Steamers, sailing ships and any other vessels	»	—	—	9,492,950\$	11,584,022\$	5,279,300\$	6,457,577\$	—	—	229
230	Mineral and vegetable lubricating oils	»	8,568,688	9,677,440	2,451,708\$	2,603,000\$	1,303,470\$	1,490,690\$	3,159	3,155	230
231	Paraffin	»	431,100	472,121	239,708\$	200,378\$	133,306\$	111,618\$	3,909	3,241	231
232	Matches	»	1,509	2,331	2,200\$	2,187\$	1,223\$	1,221\$	3,810	3,523	232
233	Starch	»	933,384	1,032,337	401,540\$	483,700\$	223,310\$	269,300\$	3,259	3,240	233
234	Pictures and mirrors with frames	»	163,356	141,637	359,205\$	289,636\$	199,766\$	161,344\$	1,823	1,839	234
235	Photographic apparatus and accessories	»	137,639	130,815	529,294\$	477,794\$	294,350\$	266,141\$	1,867	2,034	235
236	Soap and saponaceous unscented	»	1,192,157	2,113,510	491,824\$	765,458\$	273,525\$	426,223\$	3,229	3,202	236

GENERAL IMPORTS

YEARS OF 1908 AND 1909

N. OF ORDER	MERCHANDISE	UNITY	QUANTITY		VALUE F. O. B.						N. OF ORDER
			1908	1909	PER MERCHANDISE IN MIL REIS PAPER		PER MERCHANDISE IN MIL REIS GOLD		PER UNITY IN MIL REIS GOLD (27 D.)		
					1908	1909	1908	1909	1908	1909	
CLASS III - (Continuation)											
237	Specimens for museums	Kilo	—	832	7,025\$	5,653\$	3,907\$	3,153\$	—	—	237
238	Wax, spermaceti, stearine and grease candles	»	87,543	122,341	92,251\$	118,941\$	51,300\$	60,223\$	585	551	238
239	Empty bags (returned)	»	1,012	4,271	306\$	2,343\$	20\$	1,303\$	304	303	239
240	Sundry articles unenumerated	»	—	—	2,300,850\$	2,458,377\$	1,320,609\$	1,201,910\$	—	—	240
CLASS IV - FOODSTUFFS AND FODDER											
1	Foodstuffs	»	750,015,378	655,833,465	155,625,258\$	163,577,958\$	68,548,542\$	91,079,124\$	—	—	1
2	Garlic and onions	»	3,906,658	3,403,322	935,687\$	922,339\$	597,052\$	514,126\$	176	151	2
3	Rice	»	6,787,786	10,891,739	1,657,048\$	2,399,519\$	911,518\$	1,310,437\$	133	192	3
4	Sugar	»	192,246	61,060	64,926\$	20,568\$	36,103\$	11,792\$	—	—	4
5	Olive oil	»	2,754,503	2,071,000	3,407,313\$	4,017,678\$	1,894,914\$	2,252,457\$	188	158	5
6	Cod fish	»	31,022,420	33,171,743	11,880,087\$	13,430,955\$	6,280,065\$	7,499,837\$	207	214	6
7	Lard	»	1,395,656	591,720	1,681,032\$	619,690\$	914,225\$	331,698\$	500	311	7
8	Potatoes	»	21,269,618	13,909,619	2,830,199\$	2,624,777\$	1,533,971\$	1,167,906\$	171	206	8
9	Alcoholic and fermented beverages	»	741,627	931,741	1,170,246\$	1,547,790\$	659,870\$	861,770\$	877	803	9
10	Unenumerated beverages	»	162,089	277,131	167,274\$	216,107\$	93,035\$	120,513\$	574	582	10
11	Biscuits and ship biscuits	»	87,600	98,618	145,678\$	163,924\$	81,017\$	91,373\$	3,4	303	11
12	Cereals and alimentary grains	»	2,500,034	3,318,317	557,437\$	857,620\$	300,117\$	477,122\$	122	114	12
13	Barley	»	23,543	19,615	7,893\$	6,605\$	4,390\$	3,673\$	187	137	13
14	Beer	»	233,903	508,121	299,000\$	468,163\$	163,618\$	260,651\$	199	351	14
15	Tea	»	235,223	281,180	573,833\$	600,554\$	315,573\$	377,748\$	1,354	1,308	15
16	Chocolate, cocoa, comfits, sugar-plumbs, and sweetmeats all kinds	»	85,953	168,786	186,817\$	220,025\$	103,895\$	123,014\$	1,300	1,431	16
17	Preserved meats and extracts of meat	»	393,529	334,003	703,035\$	670,730\$	330,032\$	378,417\$	1,162	1,133	17
18	Preserved fruits and vegetable, and extracts	»	2,518,131	—	1,708,793\$	—	959,318\$	—	377	—	18
19	Preserved fruits and extracts	»	—	209,355	—	171,375\$	—	95,435\$	—	343	19
20	Preserved vegetable and extracts	»	—	2,132,475	—	1,607,952\$	—	895,300\$	—	336	20
21	Preserved fish and extracts	»	2,310,207	2,179,336	2,578,500\$	2,831,545\$	1,433,993\$	1,576,936\$	321	336	21
22	Spices	»	1,157,739	1,309,607	818,677\$	1,006,323\$	471,973\$	590,315\$	108	128	22
23	Wheat flour	»	151,070,077	116,391,905	29,611,200\$	30,533,290\$	16,486,156\$	17,015,535\$	100	110	23
24	Flours and meals unenum.	»	416,933	538,379	261,743\$	448,003\$	202,846\$	219,673\$	187	160	24
25	Beans all kinds	»	6,895,270	7,279,128	1,855,970\$	2,480,327\$	1,031,038\$	1,191,01			

GENERAL IMPORTS

YEARS OF 1908 AND 1909

N. OF ORDER	MERCANDISE	UNITY	QUANTITY		VALUE F. O. B.						N. OF ORDER
			1908	1909	PER MERCHANDISE IN MIL REIS PAPER		PER MERCHANDISE IN MIL REIS GOLD		PER UNITY IN MIL REIS GOLD (27 D.)		
					1908	1909	1908	1909	1908	1909	
CLASS IV - (Continuation)											
45	Fine wine (Oporto and other similar)	Kilo	55,979,235	56,224,810	2,945,755\$	40,063,805\$	13,309,375\$	11,114,682\$	337	848	46
47	Vermouth, bitters, and similar beverages	>	1,130,673	1,124,633	1,347,408\$	1,378,850\$	732,656\$	767,878\$	654\$	583	47
48	Jeried beef	>	32,977,751	25,167,767	15,677,078\$	16,937,161\$	8,718,732\$	9,330,026\$	264\$	209	48
49	Foodstuffs unenumerated	>	423,122	510,431	337,135\$	381,386\$	157,492\$	212,358\$	443\$	846	49
50	Fodder	Kilo	18,667,348	24,229,512	1,869,915\$	1,864,859\$	1,039,923\$	1,038,347\$	-	-	50
51	Lucerne or hay	>	27,133,733	22,295,826	1,634,881\$	1,609,684\$	937,020\$	836,740\$	835\$	811	51
52	Straw	>	1,592,878	1,421,367	130,131\$	147,361\$	409,343\$	82,031\$	897	973	52
53	Unenumerated	>	35,682	812,169	4,054\$	407,814\$	2,159\$	69,068\$	272	3074	53
CLASS V - SPECIE AND NOTES OF FOREIGN BANKS					2,265,423\$	110,805,216\$	1,259,878\$	78,681,063\$	-	-	-
54	Sovereigns	Uma	131,117	4,937,306	2,935,099\$	78,552,214\$	1,405,434\$	43,887,080\$	-	-	54
55	Francs	Um	13,000	20,961,400	8,313\$	13,328,105\$	4,623\$	7,452,042\$	-	-	55
56	Reis (portuguese)	1\$	12,075	61,223	45,317\$	2,603,48\$	25,203\$	116,400\$	-	-	56
57	Marks	Um	141,000	19,230,000	112,664\$	9,766,146\$	62,666\$	5,457,78\$	-	-	57
58	Dollars	>	411	11,836,838	1,471\$	88,736,01\$	818\$	21,675,337\$	-	-	58
59	Pesos (Argentina) paper	>	-	26,000	-	81,947\$	-	45,878\$	-	-	59
60	Pesetas (spanish)	Uma	3,500	128,500	1,040\$	81,447\$	1,084\$	45,573\$	-	-	60

RESUMEN BY CLASSES	VALUE F. O. B.					
	MIL REIS PAPER		EQUIVALENT IN MIL REIS GOLD		PERCENTAGE ON TOTAL VALUE GOLD	
	1908	1909	1908	1909	1908	1909
CLASS I - LIVE STOCK	2,632,355\$	4,593,067\$	1,575,169\$	2,555,557\$	0,5	0,8
CLASS II - RAW MATERIALS AND ARTICLES FOR USE IN ARTS AND INDUSTRIES	108,403,59\$	107,397,307\$	60,286,713\$	59,802,081\$	19,1	18,1
CLASS III - MANUFACTURES	298,540,950\$	3,544,2736\$	166,928,857\$	175,652,477\$	52,6	53,2
CLASS IV - FOODSTUFFS AND FODDER	157,495,173\$	165,442,817\$	57,588,465\$	92,117,471\$	27,8	27,9
TOTAL OF MERCHANDISE	567,277,636\$	592,875,927\$	315,479,204\$	330,127,589\$	-	-
CLASS V - SPECIE AND FOREIGN BANK NOTES	2,265,423\$	140,805,216\$	1,259,878\$	78,681,063\$	-	-
GRAND TOTAL	569,543,059\$	733,681,143\$	316,739,082\$	408,808,652\$	-	-

EXPORTS

1908 - 1909

N. OF ORDER	MERCANDISE	UNITY	QUANTITY		VALUE F. O. B.						N. OF ORDER
			1908	1909	PER MERCHANDISE IN MIL REIS PAPER		PER UNITY IN REIS PAPER		PER MERCHANDISE IN MIL REIS GOLD (27 D.)		
					1908	1909	1908	1909	1908	1909	
CLASS I - MINERALS AND THEIR PRODUCTS											
1	Dessicated animals	Kilo	1,439	513	6,315\$	2,200\$	4,519	4,162	3,514\$	1,257\$	1
2	Horses and mares	Head	54	2	4,073\$	6,000\$	207,816	3,000,000	2,765\$	3,333\$	2
3	Sheeps, lambs and goats	>	4	4	200\$	50,000	-	-	-	111\$	3
4	Mules and asses	>	13	20	745\$	10,000\$	15,000	500,000	398\$	5,506\$	4
5	Unenumerated	>	-	-	13,440\$	14,300\$	-	-	7,174\$	7,599\$	5
6	Scrap leather	Kilo	157,172	244	17,066\$	27\$	408	402	9,401\$	11\$	6
7	Whale oil	>	1,258,176	703,202	235,604\$	135,908\$	818	819	131,070\$	75,734\$	7
8	Lard	>	10,135	24,840	12,433\$	20,332\$	4,192	819	6,000\$	11,357\$	8
9	Whalebones	>	12,769	46	2,224\$	8\$	873	17	1,237\$	4\$	9
10	Fish caws	>	21,043	34,570	43,603\$	48,882\$	1,317	1,414	21,207\$	27,216\$	10
11	Boots and shoes	>	245	480	800\$	5,500\$	2,220	1,146	410\$	3,070\$	11
12	Dried shrimps	>	2,392	1,020	2,428\$	1,980\$	1,615	1,601	1,310\$	1,100\$	12
13	Shin bones	>	357,202	212,514	8,102\$	4,208\$	8,021	8,029	4,503\$	2,334\$	13
14	Preserved meat	>	15,320	41,435	6,708\$	24,269\$	8,128	3,733	13,733\$	13,533\$	14
15	Tortoise shells	>	759	1,217	9,680\$	12,253\$	12,278	10,005	5,373\$	6,337\$	15
16	Wax	>	161,375	176,500	255,062\$	331,263\$	1,737	1,877	158,532\$	184,252\$	16
17	Bristles	>	-	1,222	-	1,222\$	-	1,000	-	679\$	17
18	Horns	>	1,202,138	1,208,440	500,454\$	559,474\$	849	841	279,087\$	314,417\$	18
19	Bone ash	>	5,350,268	5,798,727	100,473\$	104,609\$	899	801	55,870\$	58,270\$	19
Hides			30,411,943	35,783,029	21,010,543\$	29,055,917\$	3,092	3,813	11,701,368\$	16,173,694\$	
20	Horse hides	>	1,274	4,373	962\$	3,012\$	579	659	53\$	1,075\$	20
21	Ox hides tanned	>	821	1,611	7,877\$	8,620\$	9,572	5,384	4,380\$	4,704\$	21
22	Ox hides salted	>	23,311,330	23,385,804	13,310,888\$	17,001,638\$	3,711	3,673	7,405,868\$	9,577,990\$	22
23	Ox hides dried	>	7,095,519	10,391,251	7,717,000\$	11,053,692\$	1,087	1,810	4,200,581\$	6,050,226\$	23
24	Horse hair	>	469,915	767,527	645,175\$	1,031,638\$	1,935	1,314	312,113\$	574,290\$	24
25	Extracts of meat	>	51,623	43,140	102,318\$	140,707\$	3,144	3,043	90,278\$	78,118\$	25
26	Hofis	>	109,038	117,268	9,426\$	11,518\$	896	805	5,240\$	6,455\$	26
27	Glycerine	>	327,438	338,020	184,515\$	284,534\$	3,564	3,529	102,634\$	158,532\$	27
28	Grease	>	3,415	-	1,384\$	-	3,75	-	712\$	-	28
29	Glee	>	70,198	120,412	156,297\$	180,154\$	2,226	1,490	86,922\$	100,236\$	29
30	Guano	>	866,370	-	14,655\$	-	3,010	-	8,150\$	-	30
31	Wool	>	248,200	1,201,731	442,680\$	1,086,972\$	3,644	3,904	210,103\$	604,318\$	31
32	Preserved tongues	>	104,176	117,091	274,428\$	176,767\$	2,034	1,950	152,620\$	97,711\$	32
33	Butter	>	2,220	1,693	4,737\$	4,285\$	2,134	2,333	2,635\$	2,380\$	33
34	Leather manufactures unenumerated	>	-	37	-	86\$	-	-	-	45\$	34
35	Honey	>	2,194	2,403	1,080\$	1,077\$	1,102	1,512	600\$	600\$	35
36	Mocotó oil	>	-	26,788	-	11,503\$	-	1,129	-	6,440\$	36
37	Bones	>	1,330,498	1,435,497	45,743\$	47,080\$	3,035	3,032	21,442\$	26,192\$	37
38	Oysters	>	164,000	202,200	20,750\$	30,508\$	1,163	1,181	14,870\$	20,223\$	38
39	Eggs	>	2,660	5,343	3,400\$	4,223\$	1,823	3,710	1,891\$	2,402\$	39
40	Fish, dried and preserved	>	117	493	128\$	257\$	1,005	1,523	71\$	143\$	40
41	Over-saddle cloths	>	730	1,270	1,008\$	1,568\$	1,323	1,235	600\$	571\$	41
Skins			3,502,886	3,897,190	11,254,216\$	15,627,504\$	3,159	3,364	6,253,851\$	8,642,836\$	
42	Goat skins	>	2,578,652	2,906,288	9,128,836\$	13,433,477\$	3,540	4,326	5,076,887\$	7,321,935\$	42
43	Sheep skins	>	750,922	866,461	1,618,509\$	2,035,134\$	2,130	2,524	900,103\$	1,132,310\$	43
44	Lamb skins	>	98,064	54,791	236,894\$	81,503\$	2,521	1,400	131,740\$	45,398\$	44

GENERAL IMPORTS

YEARS OF 1908 AND 1909

N. OF ORDER	MERCHANDISE	UNITY	QUANTITY		VALUE F. O. B.						N. OF ORDER
					PER MERCHANDISE IN MIL REIS PAPER		PER MERCHANDISE IN MIL REIS GOLD		PER UNITY IN MIL REIS GOLD (27 D.)		
			1908	1909	1908	1909	1908	1909	1908	1909	
CLASS IV - (Continuation)											
45	Fine wine (Opoto and other similar)	Kilo	55,979.325	56,224.810	21,915,755\$	19,063,805\$	13,309,37\$	11,114,682\$	337\$	8198	46
47	Vermouth, bitters, and similar beverages	"	1,120,673	1,124,633	1,317,408\$	1,378,859\$	732,056\$	767,878\$	651\$	583	47
48	Jerked beef	"	32,977.751	35,167.767	15,077,07\$	16,937,161\$	8,713,72\$	9,430,036\$	264\$	209	48
49	Foodstuffs unenumerated	"	423.122	510.411	337,135\$	384,336\$	187,492\$	212,353\$	418\$	846	49
50	Fodder	Kilo	18,667.348	24,229.52	1,869,915\$	1,864,859\$	1,039,923\$	1,038,347\$	—	—	50
51	Lucerne or hay	"	27,133.783	22,295.326	1,634,88\$	1,609,084\$	937,020\$	836,410\$	035\$	311	51
52	Straw	"	1,502,873	1,421,267	130,431\$	147,361\$	109,343\$	82,03\$	897	973	52
53	Unenumerated	"	35.682	842.420	4,064\$	167,814\$	2,150\$	69,008\$	272	274	53
CLASS V - SPECIE AND NOTES OF FOREIGN BANKS											
54	Sovereigns	Uma	131.117	4,987.206	2,005,090\$	78,552,214\$	4,105,443\$	43,887,080\$	—	—	54
55	Francs	Um	43,000	20,061,400	834\$	13,328,105\$	4,023\$	7,152,042\$	—	—	55
56	Reis (portuguese)	1\$	12,075	61,321	45,317\$	2,000,18\$	25,303\$	116,400\$	—	—	56
57	Marks	Um	141,000	13,200,000	112,684\$	9,700,146\$	62,666\$	5,457,78\$	—	—	57
58	Dollars	"	41	14,836,838	1,477\$	38,786,01\$	81\$	21,675,367\$	—	—	58
59	Pesos (Argentina) paper	"	—	20,000	—	81,947\$	—	45,878\$	—	—	59
60	Pesetas (spanish)	Uma	3,500	128,500	1,040\$	81,447\$	1,084\$	45,57\$	—	—	60

RESUMEN BY CLASSES	VALUE F. O. B.					
	MIL REIS PAPER		EQUIVALENT IN MIL REIS GOLD		PERCENTAGE ON TOTAL VALUE GOLD	
	1908	1909	1908	1909	1908	1909
CLASS I - LIVE STOCK	2,832,355\$	4,593,067\$	1,575,169\$	2,555,657\$	0,5	0,8
CLASS II - RAW MATERIALS AND ARTICLES FOR USE IN ARTS AND INDUSTRIES	108,403,58\$	107,397,307\$	60,286,713\$	59,802,081\$	19,1	18,1
CLASS III - MANUFACTURES	298,540,950\$	3,544,736\$	166,928,857\$	175,652,477\$	52,6	53,2
CLASS IV - FOODSTUFFS AND FODDER	157,495,173\$	165,442,817\$	57,589,465\$	92,117,471\$	27,8	27,9
TOTAL OF MERCHANDISE	567,271,636\$	592,875,927\$	315,479,204\$	330,127,589\$	—	—
CLASS V - SPECIE AND FOREIGN BANK NOTES	2,265,429\$	140,805,26\$	1,259,878\$	78,681,063\$	—	—
GRAND TOTAL	569,537,065\$	733,681,143\$	316,739,082\$	408,808,652\$	—	—

EXPORTS

1908 - 1909

N. OF ORDER	MERCHANDISE	UNITY	QUANTITY		VALUE F. O. B.						N. OF ORDER
					PER MERCHANDISE IN MIL REIS PAPER		PER UNITY IN REIS PAPER		PER MERCHANDISE IN MIL REIS GOLD (27 D.)		
			1908	1909	1908	1909	1908	1909	1908	1909	
CLASS I - MINERALS AND THEIR PRODUCTS											
1	Dessicated animals	Kilo	1,429	513	6,315\$	2,260\$	4,519	4\$192	3,511\$	1,257\$	1
2	Horses and mares	Head	54	2	4,973\$	6,010\$	207\$910	3,000\$000	2,765\$	3,333\$	2
3	Sheeps, lambs and goats	"	—	4	—	200\$	—	50\$000	—	111\$	3
4	Mules and asses	"	13	20	715\$	16,000\$	75,000	500\$000	398\$	5,596\$	4
5	Unenumerated	"	—	—	13,440\$	14,200\$	—	—	7,174\$	7,530\$	5
6	Scrap leather	Kilo	157,172	244	17,006\$	25\$	8108	\$102	9,491\$	11\$	6
7	Whale oil	"	1,238,176	708,202	235,604\$	135,996\$	8187	848	121,070\$	75,734\$	7
8	Lard	"	10,125	24,240	12,433\$	20,332\$	1\$192	819	6,008\$	11,357\$	8
9	Whalebones	"	12,793	46	2,224\$	8\$	8174	\$17\$	1,237\$	4\$	9
10	Fish crabs	"	31,013	14,570	43,093\$	48,582\$	1\$167	1,844	24,257\$	27,210\$	10
11	Boots and shoes	"	243	480	800\$	5,500\$	3\$226	1\$146	4,15\$	3,070\$	11
12	Dried shrimps	"	2,392	1,920	2,428\$	1,930\$	1,615	1\$031	1,349\$	1,100\$	12
13	Shin bones	"	357,202	212,514	8,102\$	4,200\$	8021	\$021	4,500\$	2,314\$	13
14	Preserved meat	"	15,320	11,435	6,708\$	24,298\$	81\$3	\$583	3,733\$	13,533\$	14
15	Tortoise shells	"	759	1,217	9,690\$	12,255\$	12,773	10\$095	5,373\$	6,337\$	15
16	Wax	"	161,375	176,530	255,062\$	331,263\$	1,737	1\$877	153,533\$	184,232\$	16
17	Bristles	"	—	1,222	—	1,222\$	—	1\$000	—	679\$	17
18	Horns	"	1,202,138	1,206,440	509,451\$	550,474\$	8419	8431	279,987\$	314,417\$	18
19	Bone ash	"	5,350,303	5,793,727	400,473\$	404,669\$	3019	3018	55,870\$	58,276\$	19
Hides											
20	Horse hides	"	1,271	4,373	903\$	3,012\$	763	8039	53\$	1,075\$	20
21	Ox hides tanned	"	823	1,691	7,872\$	8,620\$	9,572	5\$384	4,380\$	4,704\$	21
22	Ox hides salted	"	23,311,330	23,385,804	13,316,688\$	17,097,633\$	8771	8873	7,405,868\$	9,577,990\$	22
23	Ox hides dried	"	7,005,519	10,391,251	7,747,000\$	11,053,692\$	1\$087	1\$150	4,200,583\$	6,059,223\$	23
24	Horse hair	"	469,915	767,527	645,175\$	1,031,638\$	1\$325	1\$314	342,113\$	574,290\$	24
25	Extracts of meat	"	51,023	43,140	162,313\$	140,707\$	3\$144	3\$043	90,272\$	78,118\$	25
26	Hoofs	"	100,638	117,268	9,426\$	11,518\$	8096	8008	5,240\$	6,455\$	26
27	Glycerine	"	327,438	333,026	184,515\$	284,531\$	3504	\$929	102,634\$	153,532\$	27
28	Grease	"	3,415	—	1,284\$	—	3,75\$	—	712\$	—	28
29	Glce	"	70,108	120,412	156,297\$	180,151\$	2\$226	1\$496	86,922\$	100,200\$	29
30	Guano	"	866,370	—	44,056\$	—	3010	—	8,153\$	—	30
31	Wool	"	2,484,800	1,201,731	442,680\$	1,086,972\$	3944	3904	246,193\$	604,318\$	31
32	Preserved tongues	"	104,176	117,091	274,423\$	175,767\$	2\$034	1\$504	152,620\$	97,711\$	32
33	Butter	"	2,220	1,693	4,737\$	4,383\$	2\$134	2\$533	2,635\$	2,385\$	33
34	Leather manufactures unenumerated	"	—	37	—	86\$	—	—	—	45\$	34
35	Honey	"	2,194	2,403	1,080\$	1,077\$	8192	8512	600\$	600\$	35
36	Mocotó oil	"	—	26,788	—	11,50\$	—	3429	—	6,440\$	36
37	Bones	"	1,330,498	1,435,497	45,743\$	47,080\$	3035	3032	21,442\$	26,192\$	37
38	Oysters	"	164,000	202,200	20,750\$	36,568\$	8163	8181	14,871\$	30,323\$	38
39	Eggs	"	2,560	5,343	3,400\$	4,223\$	1\$323	3710	1,891\$	2,402\$	39
40	Fish, dried and preserved	"	117	493	128\$	237\$	1\$005	8522	71\$	143\$	40
41	Over-saddle cloths	"	730	1,270	1,096\$	1,568\$	1\$323	1\$335	600\$	571\$	41
Skins											
42	Goat skins	"	3,562,886	3,897,190	11,254,216\$	15,627,504\$	3,159	3\$384	6,258,851\$	8,642,836\$	42
43	Sheep skins	"	2,578,962	2,906,269	6,128,836\$	13,453,477\$	3,540	4\$326	5,076,887\$	7,321,955\$	43
44	Lamb skins	"	750,022	866,461	1,618,509\$	2,035,134\$	2\$130	2\$524	900,103\$	1,132,210\$	44

EXPORTS

1908 — 1909

N. OF ORDER	MERCHANDISE	UNITY	QUANTITY		VALUE F. O. B.								N. OF ORDER
			1908	1909	PER MERCHANDISE IN MIL REIS PAPER		PER UNITY IN REIS PAPER		PER MERCHANDISE IN MIL REIS GOLD (27 D.)				
					1908	1909	1908	1909	1908	1909			
CLASS I — (Continuation)													
45	Deer skins	Kilo	114,916	103,943	242,000\$	221,765\$	2\$123	2,070	134,588\$	123,157\$	45		
46	Unenumerated	"	46,032	22,775	27,918\$	35,877\$	1\$742	1\$575	15,325\$	19,061\$	46		
47	Ema feathers	Gramm	4,376,300	5,170,300	42,586\$	44,356\$	\$009	\$009	23,631\$	24,801\$	47		
48	Heron feathers	"	463,498	83,845	100,075\$	87,176\$	\$005	\$001	55,937\$	48,630\$	48		
49	Unenumerated	"	206,000	650,000	2,178\$	6,304\$	\$011	\$010	4,214\$	13,417\$	49		
50	Cheese	Kilo	50	80	270\$	493\$	\$3400	2\$400	450\$	107\$	50		
51	Wool residues	"	2,835	7,500	1,036\$	4,006\$	\$273	\$187	58\$	2,222\$	51		
52	Scrap sole leather	"	30,500	—	11,000\$	—	\$301	—	6,117\$	—	52		
53	Soap	"	11,975	1,200	5,124\$	1,450\$	\$453	\$372	3,010\$	267\$	53		
54	Horn pith	"	414,839	351,606	48,134\$	16,134\$	\$042	\$042	10,296\$	8,984\$	54		
55	Tallow	"	96,871	79,820	16,110\$	24,076\$	\$107	\$909	8,177\$	13,758\$	55		
56	Sole leather	Half	2,970	5,006	21,731\$	17,643\$	\$3404	3\$524	13,788\$	9,810\$	56		
57	Wool piece goods	Kilo	310	—	3,806\$	—	11,613	—	2,003\$	—	57		
58	Umbilical cords	"	235,727	431,925	27,557\$	44,644\$	\$110	\$111	45,156\$	81,103\$	58		
59	Crossed leather	"	4,324	20,223	11,908\$	34,108\$	2,772	1\$386	6,668\$	18,986\$	59		
60	Candles	"	1,792	390	1,576\$	216\$	\$811	\$700	80\$	117\$	60		
61	Jerked beef	"	468,885	614,777	233,517\$	314,521\$	\$501	\$188	131,552\$	175,622\$	61		
CLASS II — MINERALS AND THEIR PRODUCTS					15,011,069\$	17,125,656\$	—	—	8,348,168\$	9,534,711\$			
1	Mineral waters	Kilo	4,001	1,825	4,800\$	1,507\$	\$42	\$820	1,004\$	89\$	1		
2	Monazite sand	"	4,935,005	6,491,557	1,831,000\$	2,334,627\$	\$309	\$361	1,019,000\$	1,301,055\$	2		
3	Zirconium sand	"	249,385	466,030	40,877\$	39,018\$	\$800	\$308	27,730\$	21,074\$	3		
4	Coal	"	5,000	1,710	80\$	63\$	\$016	\$030	5\$	34\$	4		
5	Shot	"	1,020	—	206\$	—	\$300	—	170\$	—	5		
6	Goldsmith's dust	"	52,003	45,727	32,800\$	25,100\$	\$610	4\$508	18,244\$	13,903\$	6		
7	Crystal	"	35,852	32,737	77,416\$	55,613\$	2\$460	1\$600	43,053\$	30,970\$	7		
8	Jewels	—	—	—	0,733\$	19,518\$	—	—	5,423\$	10,858\$	8		
9	Manganese	Ton	103,122	210,771	3,033,585\$	5,704,040\$	2\$3700	2\$3904	2,410,238\$	3,175,700\$	9		
10	Manufactures of earthenware	Kilo	874	39	936\$	436\$	1\$127	2\$008	55\$	67\$	10		
11	Manufactures of sheet tin	"	2,911	—	2,255\$	—	\$774	—	1,253\$	—	11		
12	Manufactures of iron	"	—	710	—	1,600\$	—	2\$254	—	800\$	12		
13	Manufactures of marble	"	—	1,616	—	1,300\$	—	\$700	—	724\$	13		
14	Scrap metal	"	2,401,825	4,647,682	98,107\$	178,734\$	\$045	\$038	51,757\$	93,477\$	14		
15	Lead and zinc	"	32,944	54,416	8,200\$	13,718\$	\$250	\$252	4,533\$	7,636\$	15		
16	Other metals	"	431,636	402,788	236,600\$	282,178\$	\$678	\$704	159,000\$	157,305\$	16		
17	Mica	"	21,399	1,206	13,400\$	5,300\$	\$970	1\$251	19,271\$	2,924\$	17		
18	Copper ore	"	318,311	6,766	123,226\$	6,417\$	\$154	\$918	70,198\$	3,568\$	18		
19	Iron ore	"	89,530	10,015	8,000\$	8,607\$	\$900	\$908	4,050\$	4,874\$	19		
20	Other ores	"	99,340	16,620	30,300\$	7,100\$	\$305	\$170	10,853\$	4,430\$	20		
21	Minerals unenumerated	"	5,670	9,720	3,606\$	4,516\$	\$530	\$464	1,668\$	2,508\$	21		
22	Gold, bar	Gramm	4,165,617	4,323,280	7,313,500\$	7,427,955\$	1\$732	1\$713	4,011,840\$	4,135,190\$	22		
23	Gold, scrap	"	8,039	5,105	43,777\$	8,827\$	1\$711	1\$720	7,634\$	4,916\$	23		
24	Agate	Kilo	79,483	29,122	17,313\$	12,526\$	\$248	\$139	9,044\$	6,988\$	24		
25	Common stones unenumerated	"	21,291	38,261	6,190\$	5,157\$	\$301	\$135	3,554\$	2,800\$	25		
26	Stones	"	—	—	416,683\$	585,467\$	—	—	248,415\$	325,644\$	26		
27	Diamonds	Kilo	—	—	320,000\$	194,000\$	—	—	178,015\$	108,024\$	27		
28	Precious stones unenumerated	"	—	—	384,703\$	470,720\$	—	—	213,947\$	96,040\$	28		
29	Matches	Kilo	830	3,570	2,812\$	13,806\$	\$271	\$538	1,534\$	7,672\$	29		
30	Gun powder	"	13	—	55\$	—	4\$301	—	31\$	—	30		
31	Silver, scrap	Gramm	43,009	25,110	2,730\$	6,150\$	\$657	\$241	1,513\$	3,303\$	31		
32	Silver and gold manufactures	"	—	—	74,000\$	—	—	—	41,154\$	—	32		

EXPORTS

1908 — 1909

N. OF ORDER	MERCHANDISE	UNITY	QUANTITY		VALUE F. O. B.								N. OF ORDER
			1908	1909	PER MERCHANDISE IN MIL REIS PAPER		PER UNITY IN REIS PAPER		PER MERCHANDISE IN MIL REIS GOLD (27 D.)				
					1908	1909	1908	1909	1908	1909			
CLASS II — (Continuation)													
33	Salt	Kilo	7,200	—	800\$	—	\$111	—	415\$	—	33		
34	Talc	"	—	2,086	—	1,832\$	—	\$330	—	1,046\$	34		
35	Tiles, earthenware	"	10	—	50\$	—	2,000	—	11\$	—	35		
36	Earth and clay unenumerated	"	100	515	230\$	60\$	2,500	\$175	130\$	50\$	36		
37	Bowls (for collecting rubber)	"	—	5,333	—	7,800\$	—	1\$479	—	4,383\$	37		
38	Bricks	"	75	—	14\$	—	1\$251	—	5\$	—	38		
CLASS III — VEGETABLES AND THEIR PRODUCTS					654,784,292\$	950,017,140\$	—	—	364,125,009\$	539,360,168\$			
1	Rum	Litre	81,832	75,759	31,650\$	26,331\$	\$373	\$238	17,600\$	11,233\$	1		
2	Alcohol	"	2,957	41	2,170\$	43\$	\$768	\$318	1,263\$	7\$	2		
3	Raw cotton	Kilo	3,564,715	9,968,114	3,265,002\$	9,435,087\$	\$284	\$947	1,831,514\$	5,309,551\$	3		
4	Manohi	"	43,445	139,705	40,104\$	28,516\$	\$235	\$204	5,06\$	15,855\$	4		
5	Jute packing	"	3,200	—	6,300\$	—	1\$938	—	3,41\$	—	5		
6	Araroba	"	9,175	11,480	28,513\$	28,675\$	\$408	2\$565	15,257\$	15,966\$	6		
7	Rice	"	20,891	105,489	9,004\$	36,841\$	\$432	\$349	5,067\$	20,593\$	7		
8	Sugar	"	31,377,394	68,483,331	4,881,461\$	10,707,234\$	\$155	156\$	2,716,418\$	5,968,214\$	8		
9	White sugar	"	827,772	423,488	404,438\$	14,165\$	\$489	\$342	221,92\$	30,472\$	9		
10	Crystal sugar	"	34,891	—	18,988\$	—	\$511	—	10,59\$	—	10		
11	Demerara sugar	"	17,422,098	31,652,412	2,008,206\$	5,478,001\$	\$167	\$173	1,617,404\$	3,338,561\$	11		
12	Brown sugar	"	18,292,038	33,407,431	1,552,780\$	4,581,545\$	\$417	\$137	803,536\$	2,554,151\$	12		
13	Oil	"	82	38	124\$	69\$	1\$470	1\$579	67\$	33\$	13		
14	Castor seed	"	150,101	3,898,520	25,007\$	623,529\$	\$107	\$450	13,907\$	318,006\$	14		
15	Bamboo	"	—	86,660	—	17,306\$	—	\$300	—	9,686\$	15		
16	Vanilla	"	38	—	150\$	—	3\$943	—	83\$	—	16		
17	Unenumerated beverages	"	805	—	583\$	—	\$728	—	326\$	—	17		
18	Biscuits	"	785	170	608\$	340\$	\$775	1\$890	330\$	170\$	18		
19	Rubber	"	38,206,461	39,026,738	188,337,983\$	301,939,957\$	4,930	7\$737	101,753,333\$	168,331,606\$	19		
20	Mangabeira rubber	"	344,007	539,644	89,053\$	1,791,674\$	2,565	\$354	491,503\$	907,230\$	20		
21	Maniçoba rubber	"	2,103,224	3,105,440	8,108,774\$	15,223,553\$	\$3743	\$3904	4,509,568\$	8,476,331\$	21		
22	Massaranduba rubber	"	139	715	350\$	2,500\$	2\$518	\$347	105\$	—	22		
23	Sorb rubber	"	—	7,230	—	18,341\$	—	2\$520	—	10,227\$	23		
24	Seringa rubber	"	35,605,404	35,463,591	170,361,903\$	284,308,580\$	5,025	\$8047	99,751,97\$	158,745,784\$	24		
25	Broom handles	"	70,340	440,915	13,036\$	25,207\$	\$171	\$180	7,550\$	14,038\$	25		
26	Cocoa	"	32,655,920	33,817,739	31,009,330\$	25,518,183\$	\$959	\$735	17,577,333\$	14,312,958\$	26		
27	Coffee (in the bean)	Bag	12,658,357	16,880,636	368,255,124\$	533,809,700\$	29,904	31\$626	201,793,165\$	297,557,070\$	27		
28	Coffee ground	Kilo	2,624	7,011	1,714\$	6,451\$	\$965	\$921	974\$	3,792\$	28		
29	White corn	"	554	61	188\$	16\$	\$303	\$232	93\$	9\$	29		
30	Sugar cane	"	39,000	2,040	2,000\$	113\$	\$951	\$955	1,112\$	63\$	30		
31	Cotton seed	"	27,009,308	33,615,437	1,983,924\$	2,345,539\$	\$972	\$970	1,07				

EXPORTS

N. OF ORDER	MERCHANDISE	UNITY	QUANTITY		VALUE F. O. B.								N. OF ORDER
			1908	1909	PER MERCHANDISE IN MIL REIS PAPER		PER UNITY IN REIS PAPER		PER MERCHANDISE IN MIL REIS GOLD (27 D.)				
					1908	1909	1908	1909	1908	1909			
CLASS III - (Continuation)													
42	Cumaru beans	Kilo	12,835	5,063	15,785\$	7,302\$	1,520	1,225	3,779\$	4,603\$	42		
43	Jams and jellies. { Guava jam	"	16,721	48,077	50,148\$	55,407\$	4,872	4,154	3,061\$	30,153\$	43		
44	Unenumerated	"	71,733	74,426	86,161\$	87,079\$	4,204	4,470	48,081\$	48,431\$	44		
45	Sleepers	One	680	12	5,100\$	120\$	7,500	10,000	2,837\$	67\$	45		
46	Axles for small carts	Kilo	5,530	4,300	1,030\$	300\$	488	1,070	573\$	107\$	46		
47	Brushes and brooms	"	722	—	2,020\$	—	2,017	—	1,124\$	—	47		
48	Mats	"	—	900	—	290\$	—	323	—	161\$	48		
49	Walls	"	47,369	25,837	18,001\$	13,444\$	830	850	10,512\$	7,483\$	49		
50	Extract of mangue	"	—	514	—	650\$	—	1,105	—	361\$	50		
51	Bran all kinds	"	36,227,731	33,157,227	3,273,943\$	3,091,334\$	3001	8104	1,823,533\$	2,221,238\$	51		
52	Cassava flour	"	5,457,940	5,460,805	638,350\$	508,017\$	117	116	355,009\$	332,038\$	52		
53	Flour all kinds	"	395,074	401	32,138\$	80\$	606	—	17,871\$	45	53		
54	Beans	"	10,713	91,686	2,507\$	11,547\$	234	470	1,393\$	8,618\$	54		
55	Preserved black bean (Feijoadá)	"	72	178	60\$	400\$	831	502	33\$	56\$	55		
56	Vegetable fibre	"	4,511	3,703	2,222\$	4,222\$	875	1,412	4,794\$	2,310\$	56		
57	Leaves, roots and medicinal rosins	"	223,374	175,653	170,040\$	95,904\$	701	546	90,573\$	53,312\$	57		
58	Alligator pears	"	2,650	2,302	330\$	268\$	412	316	184\$	149\$	58		
59	Pine apples	"	343,076	430,840	430,884\$	421,557\$	381	248	73,791\$	67,840\$	59		
60	Bananas	"	2,401,372	2,064,250	1,316,017\$	1,100,128\$	547	873	731,881\$	607,637\$	60		
61	Brazil nuts	Hectolit.	160,223	233,006	3,076,820\$	4,021,808\$	21,724	17,305	2,044,528\$	2,707,197\$	61		
62	Coco nuts	Hundred	1,417	2,430	13,593\$	21,360\$	13,076	8,790	10,303\$	11,893\$	62		
63	Palm nuts	Kilo	445,094	433,642	41,404\$	45,365\$	400	104	24,094\$	25,183\$	63		
64	Oranges	Hundred	9,518	1,751	28,501\$	8,038\$	2,985	5,405	15,851\$	4,976\$	64		
65	Mandarines	Kilo	62,750	71,710	17,415\$	19,384\$	273	270	9,705\$	10,770\$	65		
66	Others unenumerated	"	24,158	11,430	7,134\$	6,480\$	905	506	3,000\$	3,600\$	66		
67	Tobacco	"	15,263,864	20,781,757	13,146,040\$	21,245,238\$	881	2713	7,478,111\$	11,816,342\$	67		
68	Tobacco, cut	"	5,037	8,230	16,586\$	33,713\$	3,280	4,100	9,223\$	18,796\$	68		
69	Tobacco, twist	"	685,477	446,440	563,448\$	382,838\$	822	858	312,352\$	213,015\$	69		
70	Tobacco, leaf	"	11,573,030	20,327,078	12,860,615\$	20,828,657\$	883	710	7,155,566\$	11,581,504\$	70		
71	Copal gum	"	853	1,261	558\$	841\$	605	300	310\$	400\$	71		
72	Maté	"	55,311,625	53,017,850	26,377,965\$	26,406,153\$	177	450	11,060,093\$	14,735,803\$	72		
73	Ipeacuanha	"	24,065	8,905	2,548\$	82,573\$	9,370	9,373	125,300\$	45,927\$	73		
74	Fresh vegetables	"	1,050	6,410	200\$	2,503\$	121	404	11\$	1,138\$	74		
75	Fire wood	"	—	14,500	—	210\$	—	1014	—	117\$	75		
76	Acapá	"	1,320	10,000	11\$	1,000\$	185	100	62\$	553\$	76		
77	Cedar	"	57,281	10,000	15,353\$	300\$	208	300	8,540\$	12\$	77		
78	Gongalo Alves	"	1,100	48,160	130\$	2,283\$	127	120	71\$	1,272\$	78		
79	Jacarandá	"	4,152,048	2,340,450	732,375\$	367,105\$	470	457	4,724\$	204,303\$	79		
80	Massaranduba	"	207,300	252,500	18,847\$	24,965\$	304	309	10,483\$	13,800\$	80		
81	Brazil wood	"	40,562	60,100	1,627\$	3,092\$	154	135	905\$	4,510\$	81		
82	Sapin	Planks	17,440	2,003	62,870\$	6,807\$	3,005	3,413	31,670\$	3,830\$	82		
83	Sapin	Beard	144,027	120,450	107,399\$	142,614\$	1,158	1,184	92,000\$	71,257\$	83		
84	Sebastião de aruda	Kilo	158,152	208,381	23,803\$	41,808\$	456	456	13,290\$	23,200\$	84		
85	Timber unenumerated	"	3,328,980	726,922	333,210\$	70,466\$	100	307	213,110\$	30,222\$	85		
86	Tomatoes paste	Piece	150	3,530	3,600\$	210,253\$	21,000	61,244	2,002\$	121,879\$	86		
87	Cocoa butter	Kilo	—	145	—	145\$	—	18000	—	8\$	87		
88	Medicines	"	10,615	12,026	20,578\$	20,776\$	1,030	2,071	11,445\$	14,910\$	88		
89	Molasses	"	5,933	12,228	10,166\$	20,981\$	3,220	2,452	10,653\$	10,089\$	89		
90	Pichois	"	38,098	23,500	7,508\$	3,056\$	102	104	4,174\$	1,701\$	90		
91	Maize	"	4,610	4,370	4,000\$	3,420\$	838	783	2,221\$	1,911\$	91		
92	Native objects	"	2,412	3,640	360\$	430\$	453	418	205\$	240\$	92		
93	Manufactures of wood	Kilo	6,504	74	17,349\$	400\$	2,368	5,406	9,647\$	221\$	93		
94	Cottonseed oil	"	663	5,275	778\$	3,457\$	1,165	8,655	433\$	1,022\$	94		
95	Copahya oil	"	41,833	42,500	61,563\$	65,977\$	1,514	1,572	35,309\$	30,708\$	95		
96	Unenumerated vegetable oils	"	10	81	60\$	90\$	6,000	1,311	33\$	41\$	96		
97	Paine (vegetable silk)	"	12,617	2,630	15,141\$	3,156\$	1,200	1,500	8,420\$	1,753\$	97		
98	Piassava	"	1,300,935	1,400,517	650,819\$	631,384\$	1,107	1,167	361,059\$	392,503\$	98		
99	Peppers, all kinds	"	360	33	270\$	30\$	370	300	150\$	17\$	99		
100	Live plants	"	—	—	110,074\$	100,660\$	—	—	64,532\$	56,054\$	100		
101	Starch	"	27,667	19,231	4,842\$	4,736\$	175	246	2,668\$	2,614\$	101		
102	Cake sugar	"	1,150	55	463\$	30\$	160	155	253\$	17\$	102		
103	Suif	"	6,000	12,218	24,773\$	33,383\$	4,664	4,360	13,770\$	20,703\$	103		
104	Cotton residues or rags	"	330,021	278,102	109,804\$	73,493\$	338	260	61,038\$	40,958\$	104		
105	Cotton seed residues	"	201,663	930,226	111,080\$	111,805\$	1,120	1,120	17,289\$	62,822\$	105		
106	Linen remnants or shred	"	7,793	56,612	1,800\$	12,781\$	231	226	1,001\$	7,121\$	106		
107	Seeds	"	26,000	51,031	23,504\$	28,078\$	1,016	1,550	15,853\$	15,674\$	107		
108	Tapiova	"	218,388	131,370	34,935\$	32,108\$	312	300	47,210\$	23,070\$	108		
109	Cotton piece goods	"	334	—	1,000\$	—	2,304	—	566\$	—	109		
110	Ticum fibre	"	5,195	12,916	16,442\$	40,380\$	3,165	3,165	9,144\$	22,762\$	110		
111	Fresh tomatoes	"	—	26,065	—	4,371\$	—	—	—	2,542\$	111		
112	Wine	"	5,521	14,480	1,491\$	2,540\$	271	175	830\$	1,415\$	112		
SPECIE AND FOREIGN BANK NOTES													
1	Gold coins	"	—	—	132,149\$	96,853\$	—	—	73,492\$	53,902\$	1		
2	Other species	"	—	—	198,710\$	84,937\$	—	—	110,500\$	47,412\$	2		

EXPORTS

N. OF ORDER	MERCHANDISE	UNITY	QUANTITY		VALUE F. O. B.								N. OF ORDER
			1908	1909	PER MERCHANDISE IN MIL REIS PAPER		PER UNITY IN REIS PAPER		PER MERCHANDISE IN MIL REIS GOLD (27 D.)				
					1908	1909	1908	1909	1908	1909			
CLASS III - (Continuation)													
93	Manufactures of wood	Kilo	6,504	74	17,349\$	400\$	2,368	5,406	9,647\$	221\$	93		
94	Cottonseed oil	"	663	5,275	778\$	3,457\$	1,165	8,655	433\$	1,022\$	94		
95	Copahya oil	"	41,833	42,500	61,563\$	65,977\$	1,514	1,572	35,309\$	30,708\$	95		
96	Unenumerated vegetable oils	"	10	81	60\$	90\$	6,000	1,311	33\$	41\$	96		
97	Paine (vegetable silk)	"	12,617	2,630	15,141\$	3,156\$	1,200	1,500	8,420\$	1,753\$	97		
98	Piassava	"	1,300,935	1,400,517	650,819\$	631,384\$	1,107	1,167	361,059\$	392,503\$	98		
99	Peppers, all kinds	"	360	33	270\$	30\$	370	300	150\$	17\$	99		
100	Live plants	"	—	—	110,074\$	100,660\$	—	—	64,532\$	56,054\$	100		
101	Starch	"	27,667	19,231	4,842\$	4,736\$	175	246	2,668\$	2,614\$	101		
102	Cake sugar	"	1,150	55	463\$	30\$	160	155	253\$	17\$	102		
103	Suif	"	6,000	12,218	24,773\$	33,383\$	4,664	4,360	13,770\$	20,703\$	103		
104	Cotton residues or rags	"	330,021	278,102	109,804\$	73,493\$	338	260	61,038\$	40,958\$	104		
105	Cotton seed residues	"	201,663	930,226	111,080\$	111,805\$	1,120	1					

Importation Générale de Marchandises

En 1908 et 1909

IMPORTATION GÉNÉRALE DE MARCHANDISES

EN 1908 ET 1909

N. D'ORDRE	MARCHANDISES	UNITE	QUANTITE		VALEUR A BORD AU BRÉSIL						N. D'ORDRE
			1908	1909	PAR MARCHANDISE EN MIL RÉIS PAPIER		PAR MARCHANDISE EN MIL RÉIS OR		PAR UNITÉ EN MIL RÉIS OR (27 D.)		
					1908	1909	1908	1909	1908	1909	
	CLASSE I — ANIMAUX VIVANTS	—	—	—	2.832.355\$	4.593.067\$	1.575.169\$	2.555.557\$	—	—	
1	Oiseaux de chant, de luxe et de basse cour	—	—	—	31.082\$	51.777\$	19.251\$	23.836\$	—	—	1
2	Ânes	Cab.	23	16	18.196\$	22.024\$	10.348\$	12.008\$	410\$52	757\$87	2
3	Brebis	>	176	208	20.274\$	11.275\$	11.275\$	6.583\$	61\$062	31\$340	3
4	Chevaux	>	1.167	2.753	600.071\$	303.307\$	330.068\$	210.212\$	206\$542	78\$20	4
5	Mules	>	13.501	324.205	450.300\$	701.023\$	250.573\$	391.941\$	5\$753	3\$150	5
6	Moutons	>	41	24	16.480\$	30.076\$	9.137\$	19.908\$	22\$853	7\$878	6
7	Espèce porcine	>	977	81	29.707\$	21.037\$	10.388\$	12.011\$	16\$927	14\$910	7
8	> bovine	>	24.906	69.958	1.025.226\$	3.234.254\$	993.941\$	1.708.823\$	36\$202	25\$713	8
9	Animaux vivants non dénommés	—	—	—	27.227\$	117.703\$	—	65.374\$	—	—	9
	CLASSE II — MATIÈRES PREMIÈRES ET ARTICLES AVEC APPLICATION AUX ARTS ET INDUSTRIES	—	—	—	108.403.158\$	107.397.327\$	60.286.713\$	59.802.084\$	—	—	
1	Ooton	Kilo	2.483.341	2.443.822	7.834.738\$	8.418.919\$	4.357.166\$	4.688.458\$	—	—	1
2	Fils à tissage	>	722.271	548.933	1.575.731\$	1.250.092\$	1.043.153\$	713.208\$	1\$444	1\$204	2
3	Fil à coudre	>	1.243.307	1.407.311	5.572.830\$	6.802.094\$	3.020.247\$	3.758.128\$	2\$513	2\$102	3
4	Ouvé, cardé, en feuilles gommées et en laine	>	23.890	16.894	39.510\$	28.113\$	21.076\$	15.068\$	\$20	\$27	4
5	Fils non dénommés	>	40.128	39.476	8.073\$	113.053\$	49.370\$	63.531\$	1\$242	1\$125	5
6	Déchets	>	478.095	410.203	2.61.070\$	193.864\$	142.915\$	107.804\$	\$299	\$250	6
7	Chevaux, poils et plumes	Kilo	71.041	75.896	827.157\$	881.230\$	460.011\$	490.723\$	—	—	7
8	Crin	>	1.312	088	14.277\$	5.650\$	7.940\$	2.822\$	5\$737	4.102	8
9	Poil de castor, de lièvre, etc.	>	68.375	72.700	723.100\$	792.873\$	402.143\$	441.532\$	5\$551	6.073	9
10	Plumes de toutes sortes	>	452	1.206	75.306\$	67.557\$	41.932\$	37.765\$	22.769	31\$114	10
11	Canne des Indes, bambou, jonc, rotin, osier, etc.	Kilo	135.684	155.975	151.451\$	184.196\$	84.227\$	102.569\$	—	—	11
12	Canne des Indes et bambou	>	5.590	47.403	1.915\$	7.278\$	1.085\$	4.053\$	\$102	\$233	12
13	Jonc, rotin et osier	>	130.124	133.772	149.536\$	176.918\$	83.142\$	98.516\$	\$639	\$711	13
14	Non dénommés	>	842	1.206	14.377\$	45.450\$	7.993\$	8.004\$	9\$493	0.639	14
15	Plomb, étain, zinc et alliages	Kilo	5.136.343	5.102.071	1.957.084\$	1.968.653\$	1.088.402\$	1.096.305\$	—	—	15
16	Plomb en lingots ou en lames	>	4.213.793	4.301.993	1.031.535\$	1.030.604\$	590.336\$	573.093\$	\$140	\$140	16
17	Etain en lingots, en feuilles et en plaques	>	262.643	271.077	577.110\$	534.743\$	380.054\$	325.580\$	1\$222	1\$201	17
18	Zinc > > > > > >	>	350.902	729.051	318.433\$	363.304\$	177.095\$	196.727\$	\$209	\$270	18
19	Cuivre et alliages	Kilo	1.584.121	1.586.391	1.922.636\$	1.913.273\$	1.069.244\$	1.066.050\$	—	—	19
20	Cuivre fondu, et en limaille	>	1.584.121	1.586.391	1.922.636\$	1.913.273\$	1.069.244\$	1.066.050\$	\$074	\$872	20
21	Dépouilles d'animaux	Kilo	1.615.863	1.391.901	1.217.656\$	1.017.157\$	677.179\$	583.278\$	—	—	21
22	Baleines préparées et en brut	>	980	505	4.884\$	3.771\$	2.705\$	2.101\$	2\$700	4\$100	22
23	Cire préparée et en brut	>	10.884	10.288	44.585\$	18.152\$	3.114\$	10.106\$	\$745	\$882	23
24	Colle et gélatine	>	134.571	124.574	107.829\$	138.131\$	110.019\$	104.723\$	\$847	\$811	24
25	Blanc de baleine et stearine	>	32.287	36.028	32.451\$	69.455\$	13.047\$	33.743\$	\$558	\$417	25
26	Guano et autres engrais animaux	>	30.803	14.725	5.932\$	2.942\$	3.230\$	1.684\$	\$107	\$111	26
27	Huiles animales à l'usage industriel	>	6.605	6.471	7.090\$	5.373\$	3.918\$	2.000\$	\$597	\$602	27
28	Suif et graisse	>	1.548.376	1.091.611	908.834\$	611.437\$	419.820\$	340.681\$	\$294	\$312	28
29	Non dénommés	>	51.354	57.099	140.032\$	147.806\$	31.230\$	82.301\$	1\$582	1\$441	29
30	Fer et acier	Kilo	30.349.472\$	37.424.845	4.873.695\$	5.287.140\$	2.710.429\$	2.943.744\$	—	—	30
31	Acier en barres et en verges	>	2.628.028	6.806.227	1.170.490\$	1.097.354\$	650.050\$	895.130\$	\$179	\$131	31
32	Fer en lingots, en plaques simples et laminés	>	28.779.563	20.527.564	3.024.548\$	2.022.309\$	1.032.055\$	1.026.753\$	\$939	\$079	32
33	> fondu, gueuse, en lingots et en limaille	>	7.061.884	10.091.054	678.657\$	757.417\$	377.424\$	421.861\$	\$074	\$012	33

N. D'ORDRE	MARCHANDISES	UNITÉ	VALEUR A BORD AU BRÉSIL								N. D'ORDRE
			QUANTITÉ		PAR MARCHANDISE EN MIL RÉIS PAPIER		PAR MARCHANDISE EN MIL RÉIS OR		PAR UNITÉ EN MIL RÉIS OR (27 D.)		
			1908	1909	1908	1909	1908	1909	1908	1909	
CLASSE II - (Continuation)											
34	Lute et chanvre	Kilo	15.278.317	16.849.837	8.081.727\$	7.445.527\$	4.494.526\$	4.146.046\$	—	—	34
35	Fils à tissage	>	12.469.474	10.507.871	6.533.131\$	5.390.185\$	3.801.910\$	2.967.244\$	\$205	\$282	35
36	En brut	>	2.706.312	6.333.472	1.234.578\$	2.110.183\$	680.791\$	1.175.936\$	\$215	\$186	36
37	Étoupe	>	18.384	3.494	10.833\$	5.150\$	0.025\$	2.860\$	\$316	\$337	37
38	Laine	Kilo	744.966	701.225	3.136.431\$	2.899.616\$	1.744.277\$	1.614.512\$	—	—	38
39	En brut, cardée, carbonisée, teinte et en plume	>	175.772	111.810	538.258\$	381.503\$	299.344\$	212.300\$	1.5705	1.8390	39
40	Fils à broder	>	43.450	37.799	237.182\$	191.707\$	132.267\$	106.700\$	\$3044	\$2925	40
41	à tissage	>	508.028	503.800	2.317.293\$	2.276.393\$	1.305.410\$	1.267.640\$	\$5566	\$5733	41
42	Déchets	>	17.318	57.696	13.048\$	49.750\$	7.256\$	27.725\$	\$418	\$310	42
43	Lin	Kilo	284.475	385.033	571.258\$	681.556\$	317.696\$	379.701\$	—	—	43
44	En brut et préparé	>	70.279	125.008	33.253\$	59.210\$	18.510\$	32.903\$	\$213	\$202	44
45	Fils retors et fil à coudre	>	208.195	259.425	537.905\$	622.337\$	299.147\$	346.738\$	1.437	1.390	45
46	Bois	Kilo	12.146.325	96.745.279	6.016.649\$	6.566.712\$	3.346.065\$	3.654.400\$	—	\$017	46
47	Douves et arcs pour la fabrication de tonneaux	>	624.249	1.373.750	167.974\$	315.886\$	93.410\$	176.080\$	\$150	\$128	47
48	Liège et écorce de syriar	>	13.702	17.454	8.339\$	15.050\$	4.910\$	8.380\$	\$559	\$481	48
49	Mèches et boîtes pour allumettes	>	—	1.006	—	393\$	—	220\$	—	\$201	49
50	Pâte pour la fabrication de papier	>	1.383.340	2.001.441	189.016\$	254.751\$	105.134\$	141.890\$	\$076	—	50
51	Sapin en troncs, en planches, etc.	>	—	80.391.194	5.059.596\$	5.153.360\$	2.813.815\$	2.807.495\$	—	\$035	51
52	Bois divers en brut, sciés, plaqués, etc.	>	3.010.500	9.207.350	251.583\$	720.124\$	189.014\$	400.632\$	\$040	\$043	52
53	Bois en brut pour la fabrication d'allumettes	>	7.114.534	3.154.491	339.812\$	107.130\$	188.870\$	59.044\$	\$026	\$189	53
54	Matières ou substances pour la parfumerie, peinture, teinturerie et autres usages	Kilo	12.631.572	13.373.193	6.346.857\$	6.817.630\$	3.529.705\$	3.796.473\$	—	—	54
55	Blanc de plomb ou de zinc	>	2.114.970	2.301.479	905.725\$	950.320\$	503.701\$	529.003\$	\$288	\$229	55
56	Indigo, bleu outremer	>	203.585	238.655	158.107\$	216.759\$	87.970\$	120.088\$	\$132	\$528	56
57	Barille et potasse	>	3.268.704	3.982.398	396.072\$	408.578\$	220.209\$	274.986\$	\$007	\$009	57
58	Couleurs d'aniline et de fuchsine	>	253.867	209.540	1.200.102\$	1.327.425\$	072.423\$	730.630\$	\$040	\$274	58
59	Essences artificielles de toutes sortes; huiles fixes, liquides et concrètes pyrogénées, volatiles essentielles	>	311.307	219.518	297.140\$	205.058\$	148.500\$	147.559\$	\$477	\$523	59
60	Huile de lin	>	3.005.355	3.081.350	1.473.214\$	1.521.169\$	819.307\$	816.958\$	\$297	\$274	60
61	Térébenthine	>	818.710	622.321	505.930\$	399.984\$	281.367\$	222.632\$	\$313	\$357	61
62	Couleurs en poudre	>	1.452.094	1.082.214	716.390\$	908.700\$	398.414\$	506.010\$	\$274	\$310	62
63	Vermillon et minium	>	459.125	575.453	103.032\$	193.100\$	90.066\$	107.513\$	\$107	\$187	63
64	Non dénommées	>	682.601	553.364	552.048\$	541.150\$	307.013\$	301.367\$	\$450	\$064	64
65	Métaux et métaux divers	Kilo	1.703.528	1.921.936	395.102\$	376.709\$	219.730\$	209.759\$	—	—	65
66	Aluminium en lingots, en lames et en fils	>	13.200	14.008	38.470\$	47.449\$	21.394\$	9.710\$	\$020	\$093	66
67	Antimoine, arsenic, bismuth, potassium et sodium	>	176.065	178.126	99.407\$	78.394\$	55.284\$	43.048\$	\$314	\$245	67
68	Soufre	>	1.497.227	1.715.073	101.727\$	225.877\$	106.620\$	125.707\$	\$079	\$073	68
69	Mercure métallique ou vif argent	>	5.166	4.466	22.860\$	20.638\$	12.715\$	11.530\$	\$412	\$595	69
70	Nickel en cubes et en lames	>	1.887	779	5.961\$	2.105\$	3.310\$	1.204\$	\$3757	\$545	70
71	Non dénommées	>	9.974	8.384	36.908\$	32.138\$	20.392\$	17.894\$	\$045	\$014	71
72	Or, argent et platine	Gram	40.736.010	22.620.789	2.429.831\$	1.256.907\$	1.351.313\$	701.470\$	—	—	72
73	Or en feuilles pour dorer et pour dentiste	>	65.283	51.471	55.930\$	43.915\$	31.110\$	21.437\$	\$476	\$475	73
74	Platine en barre, en lames et en fils	>	2.787	2.911	4.330\$	4.240\$	2.408\$	2.360\$	\$804	\$811	74
75	Argent en barre, en cubes et en fils	>	10.651.913	22.569.026	2.368.972\$	1.208.454\$	1.317.407\$	674.511\$	\$032	\$030	75
76	Argent en feuilles	>	16.027	3.381	590\$	292\$	323\$	102\$	\$002	\$005	76
77	Paille, sparte, caïre, pite, piassava et autres matières filamenteuses	Kilo	453.232	679.088	393.521\$	548.421\$	218.851\$	305.326\$	—	—	77
78	Paille de maïs à cigarets	>	31.545	31.914	185.062\$	212.025\$	102.980\$	118.344\$	\$283	\$304	78

N. D'ORDRE	MARCHANDISES	UNITÉ	VALEUR A BORD AU BRÉSIL								N. D'ORDRE
			QUANTITÉ		PAR MARCHANDISE EN MIL RÉIS PAPIER		PAR MARCHANDISE EN MIL RÉIS OR		PAR UNITÉ EN MIL RÉIS OR (27 D.)		
			1908	1909	1908	1909	1908	1909	1908	1909	
CLASSE II - (Continuation)											
79	Paille pour la fabrication de nattes et de cha-peaux	Kilo	2.539	11.383	29.305\$	75.990\$	16.298\$	42.342\$	6319	3.720	79
80	Paille à balais	>	374.666	550.252	147.533\$	207.338\$	82.048\$	115.428\$	\$219	\$206	80
81	Crin végétal et zostère marine	>	22.631	39.320	9.290\$	8.915\$	5.170\$	4.965\$	\$223	\$126	81
82	Non dénommées	>	21.851	37.189	22.295\$	43.553\$	12.390\$	21.217\$	\$567	\$652	82
83	Plantes, feuilles, fleurs, fruits, graines, sé-milles, racines, écorces, etc.	Kilo	8.344.783	8.661.183	3.684.337\$	3.929.798\$	2.048.966\$	2.188.183\$	—	—	83
84	Orge torréfiée, malt	>	7.537.554	7.563.021	2.863.851\$	2.368.102\$	1.314.620\$	1.315.648\$	\$174	\$174	84
85	Feuilles, fleurs, tiges, mousses, bulbes, écorces, racines, et autres espèces papilles pour usage médicinal et de teinturerie	>	214.316	304.074	231.081\$	271.809\$	130.831\$	151.330\$	\$610	\$498	85
86	Houblon	>	187.907	210.736	355.743\$	432.250\$	197.841\$	241.108\$	\$303	\$441	86
87	Tabac en feuilles	>	110.701	184.767	531.820\$	622.354\$	295.052\$	340.259\$	\$3015	\$374	87
88	Plantes vivantes	>	29.983	31.215	40.182\$	40.490\$	22.317\$	22.561\$	\$715	\$650	88
89	Non dénommées	>	223.262	364.290	157.957\$	199.793\$	87.845\$	111.277\$	\$385	\$305	89
90	Pierres, terres et autres minéraux pargils	Kilo	1.698.595.131	1.727.279.173	46.421.099\$	43.585.254\$	25.819.149\$	24.268.652\$	—	—	90
91	Amianthe	>	37.167	63.139	7.942\$	12.030\$	4.147\$	7.052\$	\$110	\$103	91
92	Argille à mouler et terre en brut	>	925.469	550.309	65.122\$	40.000\$	39.324\$	22.321\$	\$030	\$040	92
93	Asphalte	>	7.962.278	6.282.400	502.194\$	353.546\$	279.287\$	199.591\$	\$035	\$031	93
94	Bituns	>	1.351.607.765	1.347.925.200	31.868.688\$	28.649.758\$	17.722.146\$	15.092.250\$	\$018	\$012	94
95	Charbon minéral	>	113.429.885	140.088.313	2.853.355\$	3.518.294\$	1.959.690\$	1.959.483\$	\$014	\$014	95
96	Briquettes (patent fuel)	>	197.907.362	204.754.065	8.811.417\$	8.348.736\$	4.900.334\$	4.648.558\$	\$025	\$023	96
97	Ciment	>	9.633.233	13.708.307	307.236\$	376.621\$	170.864\$	209.511\$	\$018	\$015	97
98	Iméri et poudre de verre	>	96.465	55.958	16.703\$	15.205\$	9.289\$	8.476\$	\$096	\$151	98
99	Gras et plâtre en brut ou préparé	>	2.898.447	2.797.196	288.123\$	241.727\$	160.235\$	181.646\$	\$055	\$048	99
100	Marbre, albâtre et porphyre	>	3.924.322	3.890.202	481.979\$	451.619\$	269.714\$	251.222\$	\$060	\$064	100
101	Pierres précieuses non montées	>	—	—	281.407\$	313.477\$	123.743\$	174.741\$	—	—	101
102	Salpêtre	>	1.025.842	1.339.605	451.010\$	563.454\$	252.406\$	313.060\$	\$246	\$220	102
103	Non dénommées	>	6.146.901	8.728.375	531.552\$	700.017\$	295.614\$	339.836\$	\$048	\$045	103
104	Peaux et cuirs	Kilo	626.544	736.583	6.542.555\$	6.458.907\$	3.635.539\$	4.710.702\$	—	—	104
105	Peaux et cuirs préparés et tannés	>	615.608	723.984	6.505.894\$	8.415.474\$	3.618.154\$	4.686.535\$	\$377	\$473	105
106	Cuir à semelles	>	10.936	12.599	36.604\$	43.136\$	20.383\$	21.167\$	\$361	\$318	106
107	Sole	Kilo	23.757	25.012	700.686\$	683.925\$	389.620\$	380.775\$	—	—	107
108	En cocon, en brut et bourre	>	450	3	1.802\$	245\$	1.002\$	137\$	\$360	\$667	108
109	Fils à tissage et à broder	>	23.607	25.009	688.781\$	633.689\$	338.618\$	330.638\$	16.402	15.220	109
110	Jus ou sacs végétaux	Kilo	19.801.505	18.988.579	4.893.778\$	4.445.770\$	2.721.598\$	2.474.958\$	—	—	110
111	Goudron ou poix de goudron	>	844.246	870.174	143.217\$	149.776\$	79.648\$	89.372\$	\$091	\$096	111
112	Huiles végétales pour usage industriel	>	3.110.722	2.278.914	1.364.906\$	1.234.002\$	925.931\$	686.707\$	\$297	\$301	112
113	Bourre d'huile et de vin	>	38	486	54\$	587\$	30\$	328\$	\$780		

IMPORTATION GÉNÉRALE

N. D'ORDRE	MARCHANDISES	UNITÉ	VALEUR A BORD AU BRÉSIL								N. D'ORDRE
			QUANTITÉ		PAR MARCHANDISE EN MIL RÉIS PAPIER		PAR MARCHANDISE EN MIL RÉIS OR		PAR UNITÉ EN MIL RÉIS OR (27 D.)		
			1908	1909	1908	1909	1908	1909	1908	1909	
CLASSE III - (Continuation)											
7	Tissus blancs	Kilo	1.115.394	1.289.292	3.746:007\$	4.400:248\$	2.083:017\$	2.283:020\$	1\$967	1\$771	7
8	» écrus	»	148.481	63.961	201:773\$	140:922\$	217:878\$	78:438\$	1\$463	1\$226	8
9	» gaufrés	»	1.227.477	1.180.295	5.021:800\$	4.525:348\$	2.792:795\$	2.520:192\$	2\$275	2\$135	9
10	» teints	»	2.231.903	2.068.007	8.702:471\$	8.001:325\$	4.890:743\$	4.456:340\$	2\$165	2\$155	10
11	» non dénommés	»	3.317.540	3.116.003	13.232:370\$	11.814:777\$	7.358:975\$	6.570:422\$	2\$218	2\$111	11
12	Manufactures de coton non dénommées	»	1.339.428	1.394.368	6.365:458\$	6.003:708\$	3.540:050\$	3.343:190\$	2\$643	2\$338	12
13	Aluminium	Kilo	27.145	26.775	200:562\$	139:580\$	111:539\$	77:803\$	—	—	13
14	Manufactures d'aluminium	»	27.145	26.775	200:562\$	139:580\$	111:539\$	77:803\$	4\$109	2\$906	14
15	Armes et munitions de chasse et de guerre	Kilo	1.195.224	3.600.877	4.015:744\$	19.006:201\$	2.678:200\$	10.579:163\$	—	—	15
16	Armes d'artillerie	»	59.556	525.508	273:023\$	4.134:290\$	151:897\$	2.302:370\$	2\$549	4\$382	16
17	Balles de plomb, plomb de munition, amorces et capsules	»	704.008	2.370.344	1.553:002\$	7.531:440\$	863:078\$	4.189:534\$	1\$231	1\$767	17
18	Balles d'acier et de fer	»	2	31	2\$	5\$	1\$	3\$	—	—	18
19	Carabines, fusils, revolvers, pistolets et autres armes à feu	»	263.768	571.583	2.701:200\$	0.722:782\$	1.502:285\$	3.743:007\$	5\$895	6\$549	19
20	Epées, sabres et autres armes blanches	»	2.024	3.866	24:481\$	50:563\$	13:015\$	31:454\$	6\$727	5\$962	20
21	Poudre	»	159.896	75.548	203:674\$	200:084\$	143:270\$	141:587\$	3\$708	1\$913	21
22	Non dénommés	»	8.280	51.997	60:263\$	301:085\$	33:544\$	167:615\$	4\$047	3\$223	22
23	Cheveux, poils et plumes	Kilo	22.008	15.976	609:799\$	578:767\$	339:130\$	322:270\$	—	—	23
24	Brosses, plumeaux, balais et pinceaux	»	—	—	501:383\$	480:677\$	278:363\$	270:073\$	—	—	24
25	Manufactures non dénommées	»	22.008	15.976	108:146\$	92:093\$	60:294\$	51:297\$	2\$740	3\$211	25
26	Canne d'Inde, bambou, jonc, rotin, osier, etc.	Kilo	37.371	46.398	84:382\$	87:024\$	46:920\$	48:460\$	—	—	26
27	Panniers et corbeilles	»	26.073	33.623	53:454\$	42:188\$	20:723\$	23:483\$	1\$114	\$909	27
28	Moules	»	2.432	4.095	7:334\$	14:454\$	4:112\$	8:070\$	1\$991	1\$990	28
29	Manufactures non dénommées	»	8.266	8.690	23:534\$	30:385\$	13:088\$	16:923\$	1\$583	1\$949	29
30	Voitures et autres véhicules	—	—	—	8.587:113\$	9.124:692\$	4.775:588\$	5.082:616\$	—	—	30
31	Automobiles	Un	297	306	1.808:795\$	1.777:756\$	1.005:933\$	990:798\$	3:236\$979	3:237\$902	31
32	Accessoires d'automobiles	Kilo	85.409	101.619	491:327\$	480:480\$	273:244\$	267:599\$	3\$991	2\$558	32
33	Voitures pour chemins de fer	»	10.348.088	13.900.014	5.807:788\$	6.509:418\$	3.220:910\$	3.025:494\$	3\$112	2\$200	33
34	» et autres véhicules non dénommés	»	—	—	470:203\$	356:972\$	200:594\$	198:728\$	—	—	34
35	Plomb, étain, zinc et alliages de	Kilo	472.423	414.360	871:050\$	761:874\$	484:420\$	424:377\$	—	—	35
36	Tuyaux de plomb	»	195.248	173.377	99:000\$	67:704\$	55:424\$	37:096\$	2\$294	2\$219	36
37	Caractères typographiques	»	134.124	119.107	300:116\$	372:321\$	247:123\$	267:365\$	1\$619	1\$740	37
38	Manufactures de plomb et alliages	»	22.735	12.211	30:964\$	17:373\$	17:204\$	9:074\$	3\$757	1\$792	38
39	» d'étain »	»	74.390	74.351	216:916\$	220:816\$	137:385\$	123:057\$	1.840	1\$655	39
40	» de zinc »	»	45.929	36.251	103:065\$	83:000\$	67:318\$	46:928\$	1\$218	1\$236	40
41	Cuivre et alliages de cuivre	Kilo	1.846.873	2.127.225	5.523:577\$	5.863:150\$	3.071:850\$	3.264:854\$	—	—	41
42	Fils de cuivre	»	900.035	1.072.483	1.285:644\$	1.447:900\$	714:980\$	805:941\$	3\$789	2\$751	42
43	Articles de maillechort, chrystofe, alfenide etc.	»	26.461	19.338	241:032\$	146:764\$	134:040\$	81:715\$	5\$900	4\$227	43
44	Objets d'arts (statues, médaillons, etc.)	»	32.859	22.031	165:994\$	126:582\$	92:313\$	70:580\$	2\$808	2\$203	44
45	Tuyaux	»	103.893	165.594	174:063\$	238:872\$	95:134\$	132:974\$	3\$916	3\$803	45
46	Manufactures non dénommées	»	777.815	847.806	3.659:890\$	3.908:023\$	2.035:338\$	2.173:614\$	2\$917	2\$561	46
47	Fer et acier	Kilo	272.476.386	304.088.190	62.175:486\$	63.922:970\$	34.578:121\$	35.593:794\$	—	—	47
48	Hameçons, éperons, boucles, mors, serrures, cadenas, loquets, gonds, boutons de tiroir, etc.	»	818.096	887.508	929:111\$	874:094\$	516:720\$	480:713\$	3\$32	2\$548	48
49	Fils de fer et d'acier	»	26.760.238	29.604.338	5.501:309\$	5.851:553\$	3.059:517\$	3.258:554\$	8114	\$109	49
50	Tôles galvanisées	»	7.331.880	10.617.362	2.048:863\$	2.977:202\$	1.439:443\$	1.657:336\$	1\$55	1\$150	50
51	Coutellerie (ouvrages de)	»	599.531	511.679	2.180:042\$	2.048:444\$	1.245:723\$	1.140:904\$	2\$386	2\$177	51

IMPORTATION GÉNÉRALE

N. D'ORDRE	MARCHANDISES	UNITÉ	VALEUR A BORD AU BRÉSIL								N. D'ORDRE
			QUANTITÉ		PAR MARCHANDISE EN MIL RÉIS PAPIER		PAR MARCHANDISE EN MIL RÉIS OR		PAR UNITÉ EN MIL RÉIS OR (27 D.)		
			1908	1909	1908	1909	1908	1909	1908	1909	
CLASSE III - (Continuation)											
52	Essieux, roues et accessoires pour voitures de chemin de fer	Kilo	9.886.292	7.908.384	3.990:220\$	2.948:153\$	2.219:093\$	1.623:625\$	\$220	\$205	52
53	Essieux, roues et accessoires pour charrettes, voitures, etc.	»	439.967	386.507	257:231\$	179:063\$	143:031\$	99:045\$	325\$	\$296	53
54	For émaillé ouvré	»	947.246	901.213	1.057:675\$	895:649\$	538:209\$	498:826\$	\$621	\$553	54
55	Fer blanc ouvré	»	100.250	157.975	205:423\$	254:640\$	114:243\$	141:829\$	\$104	\$909	55
56	» » en lames	»	8.844.488	11.931.997	2.648:045\$	3.347:952\$	1.455:963\$	1.847:307\$	\$165	\$155	56
57	Crampons, clous, vis et clous à river	»	2.791.098	2.830.316	1.173:844\$	1.151:153\$	632:813\$	641:004\$	\$234	\$222	57
58	Membres	»	178.899	300.507	155:003\$	204:340\$	83:203\$	164:035\$	\$482	\$546	58
59	Pièces de fer pour constructions	»	19.812.587	20.480.770	5.270:050\$	4.611:963\$	2.930:356\$	2.538:593\$	\$148	\$126	59
60	Poteaux téléphoniques, télégraphiques et ponts	»	12.183.921	10.526.195	3.133:704\$	2.535:373\$	1.770:593\$	1.412:552\$	\$146	\$134	60
61	Rails et accessoires	»	117.869.457	172.709.662	15.488:726\$	23.396:233\$	8.613:812\$	12.992:764\$	\$973	\$975	61
62	Tubes, tuyaux et jonctions	»	54.116.315	23.565.613	10.990:565\$	5.440:740\$	6.117:235\$	3.013:123\$	\$118	\$123	62
63	Manufactures non dénommées	»	10.097.417	10.468.104	7.110:897\$	7.229:737\$	3.954:614\$	4.025:823\$	\$392	\$384	63
64	Instruments de musique	—	—	—	2.499:516\$	2.590:330\$	1.384:505\$	1.442:675\$	—	—	64
65	Phonographes et accessoires	Kilo	119.001	145.831	400:763\$	515:332\$	256:249\$	237:324\$	2\$142	1\$970	65
66	Pianos	Um	1.570	1.473	1.153:193\$	1.185:163\$	611:333\$	650:980\$	403\$492	448\$051	66
67	Non dénommés	Kilo	175.312	175.139	875:550\$	839:335\$	496:923\$	495:371\$	2\$777	2\$528	67
68	Instruments et objets chirurgiques et dentaires	Kilo	200.738	203.573	1.178:510\$	1.250:168\$	655:410\$	695:865\$	—	—	68
69	Instruments et objets chirurgiques	»	153.920	150.737	751:969\$	734:393\$	419:864\$	436:664\$	2\$728	2\$367	69
70	» » » dentaires	»	46.818	52.836	423:541\$	465:775\$	235:546\$	250:204\$	5\$031	4\$906	70
71	Instruments et objets mathématiques, physiques, chimiques et optiques	—	—	—	1.158:021\$	1.014:658\$	644:015\$	564:870\$	—	—	71
72	Instruments et objets optiques	»	—	—	172:711\$	188:364\$	96:050\$	101:923\$	—	—	72
73	» scientifiques non dénommés	»	—	—	985:310\$	826:294\$	517:965\$	459:947\$	—	—	73
74	Laine	Kilo	1.234.821	1.082.860	9.531:388\$	8.152:376\$	5.300:731\$	4.538:530\$	—	—	74
75	Passenterie, galons, tresses, etc.	»	8.030	5.238	66:257\$	54:579\$	36:348\$	30:382\$	4\$560	5\$751	75
76	Tapis	»	83.353	86.922	291:533\$	298:257\$	162:134\$	160:079\$	1\$945	1\$941	76
77	Tissus	»	574.913	792.261	7.438:536\$	6.623:059\$	4.117:948\$	3.687:652\$	4\$714	4\$654	77
78	Couvertures	»	31.105	22.338	143:374\$	78:129\$	63:051\$	43:471\$	2\$021	1\$901	78
79	Foutre non dénommé	»	115.114	89.751	397:820\$	262:070\$	231:244\$	145:950\$	1\$922	1\$926	79
80	Confections et habillements	»	—	—	485:035\$	322:750\$	269:764\$	170:527\$	—	—	80
81	Manufactures non dénommées	»	122.136	85.710	718:793\$	512:832\$	399:473\$	285:463\$	3\$273	3\$330	81
82	Lin	Kilo	931.601	1.061.590	3.701:112\$	3.976:471\$	2.058:315\$	2.214:886\$	—	—	82
83	Passenterie, dentelles, galons, etc.	»	5.479								

N. D'ORDRE	MARCHANDISES	UNITÉ	QUANTITÉ		VALEUR A BORD AU BRÉSIL						N. D'ORDRE
			1908	1909	PAR MARCHANDISE EN MIL RÉIS PAPIER		PAR MARCHANDISE EN MIL RÉIS OR		PAR UNITÉ EN MIL RÉIS OR (27 D.)		
					1908	1909	1908	1909	1908	1909	
CLASSE III - (Continuation)											
98	Fayence, porcelaine, verre et crystal . . .	Kilo	14.335.053	14.835.465	8.571.932\$	8.349.047\$	4.767.145\$	4.648.997\$	—	—	98
99	Damejeannes, bouteilles, flacons, fioles, etc . .	>	3.846.092	4.060.388	1.504.868\$	1.602.827\$	836.797\$	942.692\$	8217	8232	99
100	Isolateurs	>	273.332	410.386	183.530\$	200.958\$	102.007\$	161.933\$	8773	8808	100
101	Tubes, entonnoirs, conte-gouttes, syphons, etc. autres objets pour laboratoires et avec application à l'électricité	>	67.984	68.476	174.927\$	138.009\$	97.293\$	77.142\$	13431	13432	101
102	Verres à phare-nez et à lunettes	>	270	140	7.400\$	4.102\$	4.149\$	2.280\$	15367	15657	102
103	Verres polis sans acier	>	80.782	133.342	112.037\$	156.370\$	62.308\$	87.002\$	8934	8953	103
104	> de vitrage	>	3.200.225	3.861.916	824.273\$	878.710\$	458.400\$	489.113\$	8141	8127	104
105	Manufactures de fayence et porcelaine non dénommées	>	5.730.151	5.223.474	4.024.203\$	3.650.100\$	2.233.033\$	2.032.678\$	8300	8330	105
106	> verre et crystal non dénommés	>	1.067.091	1.017.037	1.740.764\$	1.537.293\$	968.069\$	858.081\$	8007	8041	106
107	Machines, appareils, outils, etc.	Kilo	55.242.574	61.555.223	53.572.478\$	56.486.370\$	29.793.493\$	31.454.018\$	—	—	107
108	Alambics, chaudières et similaires	>	2.041.312	1.826.306	1.353.864\$	1.085.655\$	700.920\$	604.016\$	8908	8931	108
109	Appareils pour l'électricité et illumination électrique	>	4.489.091	5.308.361	7.201.717\$	7.770.670\$	4.006.790\$	4.326.233\$	8892	8902	109
110	Cables électriques	>	1.332.056	1.728.832	1.407.174\$	1.548.870\$	732.573\$	802.902\$	8587	8490	110
111	Instruments et outils divers	>	5.989.365	5.535.022	6.449.314\$	5.580.026\$	3.583.685\$	3.107.000\$	8909	8901	111
112	Balançes	>	302.238	280.305	281.237\$	249.963\$	159.400\$	130.181\$	8517	8490	112
113	Pompes hydrauliques et accessoires	>	574.528	529.672	686.344\$	600.010\$	370.577\$	334.050\$	8615	8631	113
114	Locomotives	>	6.649.143	8.103.541	5.768.577\$	6.648.500\$	3.208.103\$	3.704.709\$	8482	8457	114
115	Locomobiles et moteurs	>	2.778.149	2.327.420	2.649.594\$	2.452.604\$	1.305.188\$	1.305.188\$	8530	8587	115
116	Machines à coudre	>	1.920.900	2.037.032	3.343.732\$	3.076.770\$	1.850.564\$	1.718.974\$	8968	8481	116
117	> à écrire et accessoires	>	29.720	48.928	428.241\$	643.263\$	238.160\$	358.200\$	18013	73323	117
118	> pour l'industrie	>	11.911.620	15.257.545	8.728.313\$	10.279.666\$	4.854.114\$	5.724.368\$	8407	8375	118
119	> pour l'agriculture	>	3.085.731	2.611.465	1.761.880\$	1.332.511\$	970.842\$	742.273\$	8317	8284	119
120	Moulins	>	251.837	303.651	292.926\$	443.193\$	163.110\$	—	8568	8537	120
121	Phares maritimes, bouées illuminatives et similaires	>	—	123.261	—	173.274\$	—	96.264\$	—	8781	121
122	Presses de toutes sortes	>	92.612	49.616	67.454\$	30.918\$	37.513\$	17.217\$	8105	8347	122
123	Vélocipèdes, bicycles et similaires	>	—	—	230.317\$	279.073\$	128.087\$	155.382\$	—	—	123
124	Machines et appareils non dénommés	>	13.703.352	15.094.073	12.074.235\$	14.441.058\$	7.245.417\$	8.039.198\$	8523	8522	124
125	Bois	Kilo	2.621.044	2.066.022	3.860.577\$	3.080.344\$	2.147.000\$	1.715.073\$	—	—	125
126	Meubles	>	1.588.009	907.995	2.009.854\$	1.236.380\$	1.151.000\$	688.181\$	8725	8758	126
127	Cure-dents	>	65.900	59.278	273.543\$	252.085\$	152.127\$	140.892\$	2303	2375	127
128	Bouchons de liège	>	375.127	282.470	810.662\$	787.431\$	450.897\$	438.448\$	12202	12140	128
129	Manufactures non dénommées	>	592.018	716.270	703.713\$	803.403\$	390.030\$	447.342\$	8661	8624	129
130	Ivoire, nacre, écaille et autres dépouilles d'animaux	Kilo	35.179	29.064	362.330\$	300.340\$	201.504\$	167.247\$	—	—	130
131	Manufactures non dénommées de fanons de baleines	>	2.411	808	9.844\$	0.360\$	5.473\$	3.514\$	23270	43382	131
132	Manufactures non dénommées de corail, ivoire et nacre	>	964	1.089	50.073\$	37.717\$	28.343\$	21.000\$	28349	19.284	132
133	Manufactures non dénommées de corne et os	>	30.264	25.120	278.080\$	240.853\$	155.150\$	134.132\$	56120	56242	133
134	Manufactures non dénommées d'autres dépouilles d'animaux	>	1.540	2.047	22.536\$	15.390\$	12.539\$	8.574\$	83800	4189	134
135	Nickel	Kilo	6.510	4.656	41.092\$	34.917\$	22.803\$	19.439\$	—	—	135
136	Manufactures non dénommées de nickel	>	6.510	4.656	41.092\$	34.917\$	22.803\$	19.439\$	8502	4375	136
137	Or, argent et platine	Gram.	4.745.761	5.665.580	1.106.186\$	1.154.698\$	615.188\$	643.459\$	—	—	137
138	Articles de bijouterie d'or avec ou sans pierres précieuses	>	301.197	314.426	588.046\$	627.151\$	327.001\$	340.877\$	4886	13113	138
139	Articles de bijouterie d'argent	>	4.442.757	5.349.263	513.545\$	521.226\$	285.200\$	290.501\$	8064	8054	139
140	Manufactures non dénommées de platine	>	1.897	1.888	4.593\$	5.521\$	2.157\$	3.081\$	13318	8632	140

N. D'ORDRE	MARCHANDISES	UNITÉ	QUANTITÉ		VALEUR A BORD AU BRÉSIL						N. D'ORDRE
			1908	1909	PAR MARCHANDISE EN MIL RÉIS PAPIER		PAR MARCHANDISE EN MIL RÉIS OR		PAR UNITÉ EN MIL RÉIS OR (27 D.)		
					1908	1909	1908	1909	1908	1909	
CLASSE III - (Continuation)											
141	Paille, sparto, calce, pite, piassave, et autres matières filamenteuses	Kilo	568.950	1.310.129	650.299\$	1.209.571\$	36.651\$	673.443\$	—	—	141
142	Tissus de soie végétale	>	236	1.017	6.157\$	29.107\$	3.423\$	16.193\$	113591	163014	142
143	Manufactures non dénommées de soie végétale	>	1.757	2.666	59.211\$	93.091\$	27.924\$	52.888\$	17331	26305	143
144	Cordage	>	421.039	1.007.577	200.743\$	603.137\$	145.033\$	395.670\$	8311	8331	144
145	Nattes et paillassons	>	53.673	48.503	81.571\$	71.844\$	45.364\$	41.036\$	8345	8558	145
146	Balaies et brosses	>	20.435	19.738	24.270\$	20.035\$	13.433\$	11.156\$	8660	8531	146
147	Manufactures non dénommées	>	71.950	229.975	227.366\$	337.306\$	123.449\$	205.564\$	43757	8037	147
148	Papier et ses applications	Kilo	28.392.615	29.488.790	4.596.595\$	13.036.542\$	8.117.667\$	7.258.094\$	—	—	148
149	Cartes à jouer	>	5.356	6.963	20.759\$	31.213\$	44.532\$	17.372\$	23798	24198	149
150	Gravures, dessins et photographies	>	22.330	16.763	162.762\$	97.169\$	90.518\$	51.057\$	4804	3825	150
151	Livres, journaux, revues, musiques, cartes géographiques, hydrographiques, etc	>	82.160	731.054	2.583.682\$	2.163.006\$	1.437.806\$	1.203.777\$	4710	18571	151
152	Ouvrages imprimés, et lithographiés, circulaires, factures, cartes postales, calendriers, etc	>	452.534	307.381	1.894.234\$	1.115.993\$	1.073.476\$	621.334\$	23228	1.631	152
153	Papier à usage non dénommé	>	7.603.375	6.462.219	3.172.733\$	2.723.203\$	1.731.163\$	1.516.303\$	8331	8295	153
154	> à écrire	>	1.153.430	1.203.860	1.131.270\$	1.143.291\$	653.613\$	583.843\$	8153	8102	154
155	> pour l'imprimerie	>	11.959.240	10.406.122	4.441.307\$	4.403.550\$	2.303.123\$	2.451.253\$	8451	8119	155
156	Carton	>	2.009.012	2.970.450	890.723\$	900.019\$	433.631\$	306.168\$	4181	8172	156
157	Manufactures non dénommées	>	341.912	293.373	550.063\$	512.075\$	310.917\$	301.863\$	8001	18020	157
158	Pierres, terres et autres minéraux similaires	Kilo	43.317.918	39.657.294	4.098.176\$	3.638.937\$	2.279.136\$	1.970.624\$	—	—	158
159	Manufactures d'asbestos non dénommées	>	200.716	149.024	153.650\$	154.000\$	85.457\$	85.791\$	426	570\$	159
160	Tuyaux et conduits	>	8.439.557	2.825.296	743.266\$	267.223\$	416.166\$	148.004\$	8040	8033	160
161	Carreaux de terre et de fayence	>	4.897.287	5.841.933	309.606\$	398.081\$	483.618\$	500.042\$	8009	8036	161
162	Tuiles	>	18.681.630	14.903.699	946.933\$	903.510\$	526.231\$	506.012\$	8023	8034	162
163	Briques réfractaires et pour constructions	>	7.659.533	8.996.137	485.721\$	408.483\$	242.321\$	227.188\$	8038	8025	163
164	Manufactures non dénommées	>	3.392.165	6.931.205	944.533\$	902.542\$	525.315\$	502.687\$	4155	8073	164
165	Peaux et cuirs	Kilo	238.461	272.293	2.405.050\$	2.455.491\$	1.137.530\$	1.367.095\$	—	—	165
166	Articles de sellerie non dénommés	>	25.071	25.851	132.765\$	134.741\$	73.365\$	91.682\$	23045	3515	166
167	Bourses, nécessaires, valises et sacs	>	17.310	26.219	114.793\$	173.091\$	80.533\$	97.470\$	—	—	167
168	Chaussures	>	—	—	85.180\$	737.782\$	477.233\$	438.615\$	—	—	168
169	Courroies à machines	>	111.282	131.253	488.331\$	541.923\$	271.570\$	301.754\$	2349	23129	169
170	Manufactures non dénommées	>	81.768	95.970	780.966\$	732.957\$	431.321\$	435.871\$	53124	4.542	170
171	Parfumerie et articles de peinture teinturerie, et à très usages	Kilo	2.215.268	2.710.867	4.286.892\$	5.415.392\$	2.384.688\$	3.016.642\$	—	—	171
172	Cirage	>	282.400	113.662	147.994\$	20.135\$					

IMPORTATION GÉNÉRALE

ANNÉES 1908 ET 1909

N. D'ORDRE	MARCHANDISES	UNITÉ	VALEUR A BORD AU BRÉSIL						N. D'ORDRE		
			QUANTITÉ		PAR MARCHANDISE EN MIL RÉIS PAPIER		PAR MARCHANDISE EN MIL RÉIS OR				
			1908	1909	1908	1909	1908	1909			
CLASSE III - (Continuation)											
187	Chlorure de calcium	Kilo	—	535.057	—	95.070\$	—	53.257\$	—	800	187
188	Glycerine	»	25.303	20.021	27.107\$	25.938\$	45.125\$	14.101\$	573	1091	188
189	Huile et emulsion de foie de morue	»	79.041	35.328	231.111\$	60.023\$	130.197\$	33.302\$	1.305	3.019	189
190	Potasse caustique	»	—	27.117	—	10.776\$	—	6.007\$	—	822	190
191	Savon médicinal	»	9.191	8.498	38.438\$	33.682\$	21.377\$	20.110\$	2.521	2.502	191
192	Soude caustique	»	—	4.115.007	—	892.590\$	—	493.975\$	—	1.121	192
193	Non dénommés	»	16.255.973	12.493.850	9.489.510\$	10.033.973\$	5.232.453\$	5.557.211\$	324	3.579	193
194	Soie	Kilo	75.940	55.662	3.094.109\$	2.608.844\$	2.165.003\$	1.597.359\$	—	—	194
195	Passementerie de soie, trésses, liserés etc.	»	4.840	5.702	223.158\$	135.330\$	120.158\$	92.073\$	20.228	10.117	195
196	Rubans	»	—	—	1.257.211\$	957.633\$	693.085\$	550.000\$	—	—	196
197	Cravates	»	—	—	105.916\$	120.550\$	53.003\$	70.480\$	—	—	197
198	Dentelles et entredeux	»	483	207	48.211\$	16.217\$	20.812\$	9.023\$	55.160	33.613	198
199	Confectious	»	—	—	97.398\$	138.794\$	109.356\$	77.292\$	—	—	199
200	Ti-sus non dénommés	»	43.823	26.031	1.313.305\$	762.910\$	733.155\$	424.771\$	15.315	16.285	200
201	Manufactures non dénommées	»	21.816	23.660	732.111\$	611.313\$	412.732\$	373.000\$	13.519	15.826	201
202	Articles divers	Kilo	—	—	42.693.969\$	45.251.278\$	23.743.024\$	25.201.343\$	—	—	202
203	Echantillons de toutes sortes	»	—	—	313.171\$	316.530\$	103.020\$	102.000\$	—	—	203
204	Appareils gymnastiques et articles pour le sport et jeux athlétiques	»	11.713	10.212	49.545\$	42.610\$	27.551\$	23.730\$	1.572	2.317	204
205	Articles pour bureaux et pour écoles	»	308.032	311.702	1.104.183\$	1.051.842\$	611.970\$	557.523\$	1.501	1.500	205
206	» à éclairage	»	536.796	302.229	1.400.511\$	1.032.939\$	312.210\$	591.777\$	1.522	1.505	206
207	Tentes de campements - militaires ou civils, lits et voitures de campagne et hôpitaux portatifs	»	60.520	167.738	12.733\$	221.003\$	68.340\$	122.974\$	992	3.733	207
208	Cannes et cravaches	»	11.300	13.498	88.153\$	89.442\$	40.023\$	39.805\$	3.338	3.000	208
209	Boutons	»	103.156	150.203	1.003.055\$	1.056.088\$	607.885\$	588.232\$	3.726	3.335	209
210	Jouets	»	293.815	285.511	904.395\$	919.023\$	512.115\$	1.312	1.733	210	
211	Pipes, fume-cigarettes et autres articles pour fumeurs	»	303.312	393.904	1.313.213\$	1.481.471\$	730.332\$	824.313\$	1.371	2.034	211
212	Boîtes de toutes sortes	»	116.818	121.050	271.857\$	278.721\$	152.875\$	153.219\$	1.398	1.212	212
213	Cannetille, verrerie et ouvrages de passementerie dorée, etc.	»	12.351	17.851	239.963\$	235.526\$	133.452\$	136.057\$	9.396	7.651	213
214	Portefeuilles, porte-monnaie, de toutes sortes	»	6.296	2.122	40.573\$	40.572\$	22.503\$	22.713\$	10.317	10.718	214
215	Chapeaux	»	—	—	1.117.321\$	1.599.983\$	801.003\$	891.917\$	—	—	215
216	Parapluies (exceptés les tissus)	»	316.735	110.522	897.280\$	456.027\$	482.120\$	253.913\$	1.523	1.603	216
217	Cigares, cigarettes et toute autre manufacture de tabac	»	1.052	3.331	135.716\$	74.390\$	75.493\$	41.328\$	15.215	12.411	217
218	Pandules et réveilleurs	»	—	—	403.191\$	377.670\$	277.500\$	210.316\$	—	—	218
219	Montres	»	—	—	799.773\$	790.286\$	411.416\$	413.250\$	—	—	219
220	Dynamite et autres matières explosives et étouffille	»	332.507	435.027	815.531\$	812.004\$	453.573\$	463.013\$	1.019	1.076	220
221	Fleurs artificielles	»	29.375	22.449	156.365\$	141.361\$	80.362\$	78.082\$	3.721	3.506	221
222	Foux d'artifice	»	90.732	108.520	113.600\$	133.605\$	70.894\$	71.257\$	3.507	3.311	222
223	Gazoline	»	1.376.177	1.798.755	55.632\$	568.091\$	309.006\$	316.153\$	3.244	4.176	223
224	Pétrole purifié (Kerosene)	»	76.213.917	59.355.476	11.819.953\$	12.137.188\$	6.573.493\$	6.755.584\$	8.051	1.081	224
225	E'ventails	»	8.116	12.181	121.515\$	134.010\$	60.202\$	71.056\$	3.570	6.127	225
226	Papier de verre et d'émeri	»	131.591	157.919	116.011\$	132.038\$	61.562\$	73.515\$	819	816	226
227	Manufactures non dénommées de caoutchouc et similaires	»	217.310	230.713	1.121.214\$	1.757.110\$	700.380\$	978.533\$	3.196	3.377	227
228	Manufactures non dénommées de cellulose	»	41.093	51.083	386.958\$	483.910\$	215.201\$	299.537\$	4.833	5.270	228
229	Navires à vapeur, voiliers et autres embarcations	»	—	—	9.421.950\$	11.584.022\$	5.279.380\$	6.457.577\$	—	—	229
230	Huiles minérales et végétales à lubrification	»	8.368.088	9.677.449	2.451.708\$	2.093.063\$	1.363.473\$	1.400.603\$	3.159	3.155	230
231	Paraffine	»	431.100	492.134	239.702\$	299.378\$	133.303\$	111.618\$	3.909	3.211	231
232	Allumettes	»	1.309	2.331	2.200\$	2.187\$	1.223\$	1.221\$	3.810	3.523	232

IMPORTATION GÉNÉRALE

ANNÉES 1908 ET 1909

N. D'ORDRE	MARCHANDISES	UNITÉ	VALEUR A BORD AU BRÉSIL						N. D'ORDRE		
			QUANTITÉ		PAR MARCHANDISE EN MIL RÉIS PAPIER		PAR MARCHANDISE EN MIL RÉIS OR				
			1908	1909	1908	1909	1908	1909			
CLASSE III - (Continuation)											
233	Amidon	Kilo	938.884	1.052.327	401.540\$	458.700\$	223.010\$	239.300\$	3.239	3.249	233
234	Tableaux et miroirs encadrés	»	473.350	111.057	350.265\$	280.634\$	199.766\$	161.311\$	1.223	1.410	234
235	Appareils photographiques et accessoires	»	157.639	139.845	520.293\$	477.791\$	201.573\$	206.411\$	1.397	2.031	235
236	Savon sans parfum	»	1.192.157	2.113.510	401.824\$	735.458\$	270.591\$	425.223\$	229	320	236
237	Spécimens pour muséums	»	—	302	7.025\$	5.032\$	2.907\$	3.154\$	—	—	237
238	Bouges en cire, en spermaceti, en stearine et suif	»	37.548	122.311	92.251\$	113.911\$	51.000\$	68.222\$	3.581	3.511	238
239	Sacs vides (renvoyés)	»	1.012	4.571	53\$	2.333\$	20\$	1.203\$	3.201	3.301	239
240	Non dénommés	»	—	—	2.391.500\$	2.153.217\$	1.321.630\$	1.201.910\$	—	—	240
CLASSE IV - ARTICLES DESTINÉS A L'ALIMENTATION ET FOURRAGES											
1	Articles destinés à l'alimentation	»	750.015.378	655.633.465	155.625.258\$	163.571.958\$	66.518.512\$	61.079.154\$	—	—	1
2	Auix et oignons	»	3.026.058	2.406.322	955.087\$	920.393\$	507.023\$	511.120\$	3.133	3.151	2
3	Riz	»	6.707.708	19.891.739	1.657.601\$	2.363.519\$	921.513\$	1.310.431\$	3.103	3.122	3
4	Sucre	»	193.216	61.030	61.028\$	20.504\$	36.100\$	11.712\$	3.111	3.243	4
5	Huile d'olive	»	2.751.563	2.071.930	3.307.313\$	4.017.078\$	1.894.021\$	2.322.187\$	3.038	3.753	5
6	Moune	»	31.022.320	33.171.713	11.839.687\$	13.450.633\$	8.290.095\$	7.490.335\$	3.607	3.211	6
7	Sainfoin	»	1.836.056	591.729	1.030.023\$	619.026\$	331.636\$	331.636\$	3.599	3.611	7
8	Pommes de terre	»	21.200.003	19.200.649	2.830.103\$	2.436.772\$	1.373.071\$	1.467.000\$	3.071	3.076	8
9	Boissons alcooliques et fermentées	»	741.627	934.711	1.471.316\$	1.547.766\$	650.870\$	691.770\$	3.577	3.893	9
10	» non dénommés	»	102.050	207.131	167.371\$	216.467\$	93.023\$	120.512\$	3.571	3.512	10
11	Biscuits et galettes	»	37.090	98.618	143.073\$	163.914\$	81.917\$	91.027\$	3.921	3.926	11
12	Céréales et graines alimentaires non dénommées	»	2.500.934	3.341.317	550.437\$	557.023\$	306.111\$	377.422\$	3.129	3.121	12
13	Orge (graines de)	»	23.518	19.615	7.593\$	6.965\$	3.110\$	3.075\$	3.187	3.187	13
14	Blé	»	333.953	598.121	299.600\$	493.106\$	199.513\$	290.051\$	3.130	3.131	14
15	Thé	»	235.223	281.180	572.333\$	690.554\$	318.572\$	397.732\$	1.334	1.303	15
16	Chocolat, cacao, confitures, etc	»	85.953	108.739	180.317\$	230.625\$	103.395\$	123.031\$	1.300	1.431	16
17	Conserves et extraits de viande	»	336.520	331.000	703.635\$	679.700\$	300.522\$	379.417\$	1.492	1.433	17
18	» » » » fruits et légumes	»	2.518.131	—	1.703.792\$	—	950.318\$	—	3.077	—	18
19	» » » » fruits	»	—	503.355	—	171.373\$	—	105.325\$	—	3.109	19
20	» » » » légumes	»	—	2.431.475	—	1.007.052\$	—	595.330\$	—	3.028	20
21	» » » » poisson	»	2.310.207	3.479.336	2.573.503\$	2.831.545\$	1.133.992\$	1.576.003\$	3.021	3.036	21
22	Épices	»	1.157.730	1.309.697	313.673\$	1.098.322\$	471.075\$	530.317\$	3.408	3.428	22
23	Farine de blé	»	131.076.077	146.391.305	29.614.200\$	30.503.293\$	16.486.193\$	17.015.585\$	3.103	3.116	23
24	Farines et féculs non dénommés	»	413.933	535.179	364.713\$	418.603\$	202.810\$	219.070\$	3.437	3.403	24
25	Haricots et fèves	»	6.395.270	7.179.123	1.855.017\$	2.139.327\$	1.031.635\$	1.191.612\$	1.150	1.161	25
26	Fruits et légumes secs	»	1.232.332	—	1.095.033\$	—	609.316\$	—	3.475	—	26
27	» secs	»	—	1.335.130	—	1.095.165\$					

IMPORTATION GÉNÉRALE

ANNÉES 1908 ET 1909

N. D'ORDRE	MARCHANDISES	UNITÉ	QUANTITÉ		VALEUR A BORD AU DRËSEL						N. D'ORDRE
			1908	1909	PAR MARCHANDISE EN MIL REIS PAPIER		PAR MARCHANDISE EN MIL REIS OR		PAR UNITÉ EN MIL REIS OR (27 D.)		
					1908	1909	1908	1909	1908	1909	
CLASSE III - (Continuation)											
187	Chlorure de calcium	Kilo	—	535.057	—	05:670\$	—	53:257\$	—	8900	187
188	Glycérine	»	20.403	20.021	27:197\$	25:388\$	15:125\$	14:461\$	5573	8901	188
189	Huile et émulsion de foie de morue	»	70.041	36.328	231:111\$	60:023\$	130:197\$	33:392\$	13635	8910	189
190	Potasse caustique	»	—	27.117	—	40:776\$	—	6:007\$	—	8922	190
191	Savon médicinal	»	9.191	8.498	38:138\$	30:682\$	21:377\$	20:110\$	23323	8940	191
192	Soude caustique	»	—	4.115.917	—	892:500\$	—	406:077\$	—	8921	192
193	Non dénommés	»	10.255.973	12.498.856	9.489:540\$	40.036:970\$	5.272:453\$	5.587:213\$	3321	8958	193
194	Soie	Kilo	75.940	55.602	3.894:169\$	2.668:843\$	2.165:601\$	1.597:359\$	—	—	194
195	Passenterie de soie, trésses, liserés etc.	»	4.840	5.702	226:848\$	165:330\$	120:158\$	92:078\$	26323	10:117	195
196	Rubans	»	—	—	1.251:241\$	958:083\$	550:000\$	—	—	—	196
197	Cravates	»	—	—	105:010\$	126:550\$	53:004\$	70:160\$	—	—	197
198	Dentelles et entredeux	»	480	207	48:211\$	10:217\$	24:812\$	9:023\$	55:160	133613	198
199	Confécions	»	—	—	197:498\$	138:791\$	100:835\$	77:262\$	—	—	199
200	Tissus non dénommés	»	43.823	26.034	1.318:305\$	762:910\$	733:156\$	421:771\$	17:015	16:285	200
201	Manufactures non dénommées	»	21.810	23.009	742:145\$	671:313\$	412:732\$	373:000\$	135919	15:828	201
202	Articles divers	Kilo	—	—	42.692:969\$	45.254:278\$	23.743:024\$	25.204:344\$	—	—	202
203	Echantillons de toutes sortes	»	—	—	348:171\$	316:530\$	403:030\$	402:900\$	—	—	203
204	Appareils gymnastiques et articles pour le sport et jeux athlétiques	»	14.713	10.212	49:545\$	42:610\$	27:551\$	23:730\$	4:872	23917	204
205	Articles pour bureaux et pour écoles	»	403.962	331.762	1.104:183\$	1.054:842\$	611:070\$	587:522\$	1:501	14500	205
206	» à éclairage	»	539.706	302.229	4.460:511\$	1.062:910\$	812:210\$	591:773\$	1:522	1:958	206
207	Tentes de campements - militaires ou civils, lits et voitures de campagne et hôpitaux portatifs	»	99.520	107.748	123:783\$	221:093\$	68:840\$	122:074\$	3992	5733	207
208	Cannes et cravaches	»	11.300	13.198	88:153\$	89:442\$	49:023\$	49:395\$	4:338	3:900	208
209	Boutons	»	103.156	159.263	1.069:035\$	1.056:088\$	607:885\$	583:233\$	3:726	3:995	209
210	Jonets	»	203.846	255.541	904:305\$	919:023\$	562:965\$	512:145\$	1:312	1:703	210
211	Pipes, fume-cigarettes et autres articles pour fumeurs	»	300.382	303.964	1.313:281\$	1.431:471\$	730:303\$	824:381\$	1:571	2:094	211
212	Boîtes de toutes sortes	»	110.848	121.650	271:857\$	278:721\$	152:377\$	155:219\$	1:308	1:292	212
213	Cannetille, verroterie et ouvrages de passementerie dorée, etc.	»	13.351	17.854	239:963\$	245:526\$	133:158\$	136:057\$	9:506	7:654	213
214	Portefeuilles, porte-monnaie, de toutes sortes	»	6.296	2.132	40:547\$	40:772\$	22:550\$	22:714\$	10:317	10:718	214
215	Chapeaux	»	—	—	1.447:321\$	1.599:985\$	894:006\$	891:017\$	—	—	215
216	Parapluies (exceptés les tissus)	»	310.733	119.522	307:289\$	456:027\$	432:120\$	250:919\$	1:523	1:603	216
217	Cigares, cigarettes et toute autre manufacture de tabac	»	4.052	3.330	135:746\$	71:300\$	75:408\$	41:129\$	1:345	1:341	217
218	Pendules et réveilleurs	»	—	—	469:191\$	377:079\$	277:590\$	210:310\$	—	—	218
219	Montres	»	—	—	759:778\$	796:286\$	411:410\$	413:250\$	—	—	219
220	Dynamite et autres matières explosives et étouffille	»	432.507	405.027	815:531\$	812:004\$	453:573\$	493:018\$	1:019	1:076	220
221	Fleurs artificielles	»	21.375	22.443	156:368\$	141:361\$	86:963\$	78:082\$	3:720	3:500	221
222	Feux d'artifice	»	90.782	103.526	413:660\$	133:005\$	70:304\$	71:257\$	5507	5984	222
223	Gazoline	»	1.370.177	1.798.755	55:632\$	568:091\$	309:090\$	316:153\$	3224	2170	223
224	Pétrole purifié (Kerosene)	»	76.213.917	80.355.476	11.810:985\$	12.137:188\$	6.573:490\$	6.755:581\$	8093	8081	224
225	Eventails	»	8.140	12.151	121:535\$	134:016\$	69:202\$	74:050\$	63503	63127	225
226	Papier de verre et d'émeri	»	131.891	157.910	116:031\$	132:080\$	61:502\$	73:545\$	8189	8166	226
227	Manufactures non dénommées de caoutchouc et similaires	»	217.310	259.713	1.421:214\$	1.757:110\$	700:380\$	978:533\$	3:166	3:377	227
228	Manufactures non dénommées de cellulose	»	44.063	51.088	386:053\$	483:010\$	215:201\$	269:537\$	4:883	5:379	228
229	Navires à vapeur, voiliers et autres embarcations	»	—	—	9.462:950\$	11.584:022\$	5.279:380\$	6.457:577\$	—	—	229
230	Huiles minérales et végétales à lubrification	»	8.508.083	9.677.410	2.451:708\$	2.693:093\$	1.363:479\$	1.499:693\$	1:59	1:155	230
231	Paraffine	»	431.400	492.434	239:702\$	260:378\$	133:300\$	111:618\$	3909	3211	231
232	Allumettes	»	1.509	2.384	2:200\$	2:137\$	1:223\$	1:221\$	3810	3523	232

IMPORTATION GÉNÉRALE

ANNÉES 1908 ET 1909

N. D'ORDRE	MARCHANDISES	UNITÉ	QUANTITÉ		VALEUR A BORD AU DRËSEL						N. D'ORDRE
			1908	1909	PAR MARCHANDISE EN MIL REIS PAPIER		PAR MARCHANDISE EN MIL REIS OR		PAR UNITÉ EN MIL REIS OR (27 D.)		
					1908	1909	1908	1909	1908	1909	
CLASSE III - (Continuation)											
233	Amidon	Kilo	939.894	1.082.327	401:540\$	483:700\$	223:110\$	240:300\$	220	240	233
234	Tableaux et miroirs encadrés	»	103.356	111.657	359:205\$	289:034\$	199:768\$	161:314\$	1:223	1:109	234
235	Appareils photographiques et accessoires	»	157.639	120.845	529:294\$	477:791\$	294:390\$	266:141\$	1:367	2:031	235
236	Savon sans parfum	»	1.192.157	2.113.510	491:324\$	765:453\$	213:520\$	123:222\$	220	202	236
237	Spécimens pour muséums	»	—	832	7:025\$	5:652\$	3:907\$	3:154\$	—	—	237
238	Bougies en cire, en spermaceti, en stearine et suif	»	37.548	122.311	92:251\$	118:914\$	51:306\$	50:222\$	556	541	238
239	Sacs vides (renvoyés)	»	1.012	4.271	536\$	2:343\$	208\$	1:308\$	294	303	239
240	Non dénommés	»	—	—	2.301:853\$	2.153:272\$	1.320:680\$	1.201:910\$	—	—	240
CLASSE IV - ARTICLES DESTINÉS A L'ALIMENTATION ET FOURRAGES											
1	Articles destinés à l'alimentation	Kilo	750.015.378	655.833.465	155.625:368\$	163.577:958\$	86.548:542\$	91.079:124\$	—	—	1
2	Aux et oignons	»	3.036.058	3.406.322	965:637\$	923:336\$	597:052\$	511:120\$	3136	3151	2
3	Riz	»	6.767.796	10.801.739	1.657:091\$	2.366:519\$	921:515\$	1.319:437\$	1:136	1:122	3
4	Sucre	»	199.246	61.030	64:928\$	26:564\$	30:109\$	11:792\$	3101	2943	4
5	Huile d'olive	»	2.764.563	2.971.900	3.407:313\$	4.017:675\$	1.894:024\$	2.252:487\$	968	979	5
6	Morue	»	31.021.420	33.471.743	14.889:657\$	13.450:052\$	8.200:665\$	7.499:836\$	207	224	6
7	Saindoux	»	1.836.032	591.720	1.680:032\$	649:026\$	934:823\$	361:696\$	509	611	7
8	Pommes de terre	»	21.260.068	19.290.640	2.830:190\$	2.634:722\$	1.573:971\$	1.487:000\$	3074	3076	8
9	Boissons alcooliques et fermentées	»	741.627	934.741	1.471:316\$	1.547:706\$	650:870\$	561:770\$	3877	3893	9
10	» non dénommées	»	102.089	207.131	107:271\$	216:407\$	93:025\$	120:512\$	374	352	10
11	Biscuits et galettes	»	87.000	98.013	145:073\$	169:914\$	81:017\$	91:227\$	324	326	11
12	Céréales et graines alimentaires non dénommées	»	2.500.034	3.842.817	550:437\$	857:623\$	390:117\$	477:422\$	122	121	12
13	Orge (graines de)	»	23.518	19.015	7:893\$	6:065\$	3:300\$	3:675\$	187	187	13
14	Bière	»	333.963	508.141	299:606\$	468:166\$	166:613\$	260:654\$	390	313	14
15	Thé	»	235.223	281.180	572:833\$	660:554\$	318:572\$	337:718\$	1354	1393	15
16	Chocolat, cacao, confitures, etc	»	85.953	103.786	186:817\$	220:026\$	103:305\$	123:044\$	1200	1131	16
17	Conserves et extraits de viande	»	336.320	331.006	703:035\$	679:700\$	390:682\$	378:117\$	1462	1433	17
18	» » » fruits et légumes	»	2.518.134	—	1.768:792\$	—	950:318\$	—	377	—	18
19	» » » fruits	»	—	203.355	—	171:375\$	—	95:425\$	—	3109	19
20	» » » légumes	»	—	2.432.475	—	1.607:052\$	—	505:310\$	—	328	20
21	» » » poisson	»	2.310.207	2.479.336	2.573:500\$	2.831:545\$	1.433:992\$	1.576:060\$	321	336	21
22	Épices	»	1.157.730	1.309.097	848:677\$	1.006:322\$	471:073\$	500:315\$	348	328	22
23	Farine de blé	»	151.076.077	146.391.305	29.044:200\$	30.568:296\$	16.486:156\$	17.915:565\$	1103	1110	23
24	Farines et féculs non dénommées	»	416.933	535.379	364:743\$	448:003\$	202:810\$	249:670\$	437	406	24
25	Haricots et fèves	»	6.895.270	7.279.148	1.835:017\$	2.139:321\$	1.031:303\$	1.191:012\$	150	164	25
26	Fruits et légumes secs	»	1.282.332	—	1.095:633\$	—	609:310\$	—	375	—	26
27	» secs	»	—	1.235.330	—						

IMPORTATION GÉNÉRALE

ANNÉES 1908 ET 1909

N. D'ORDRE	MARCHANDISES	UNITÉ	VALEUR A BORD AU BRÉSIL								N. D'ORDRE
			QUANTITÉ		PAR MARCHANDISE EN MIL RÉIS PAPIER		PAR MARCHANDISE EN MIL RÉIS OR		PAR UNITÉ EN MIL RÉIS OR (27 D.)		
			1908	1909	1908	1909	1908	1909	1908	1909	
CLASSE III - (Continuation)											
187	Chlorure de calcium	Kilo	—	535.057	—	95:670\$	—	53:287\$	—	8000	187
188	Glycerine	»	26.400	20.924	27:107\$	25:988\$	15:425\$	14:401\$	8573	8901	188
189	Huile et émulsion de foie de morue	»	70.641	36.328	231:111\$	60:024\$	130:107\$	33:302\$	13635	8919	189
190	Potasse caustique	»	—	27.117	—	10:776\$	—	6:007\$	—	822	190
191	Savon médicinal	»	0.491	8.498	38:138\$	36:082\$	21:377\$	20:110\$	23285	24402	191
192	Soude caustique	»	—	4.115.927	—	892:590\$	—	496:077\$	—	421	192
193	Non dénommés	»	10.255.973	12.493.356	9.480:540\$	10.030:979\$	5.272:453\$	5.587:213\$	8321	8458	193
194	Soie	Kilo	75.940	55.602	3.894:169\$	2.868:843\$	2.165:681\$	1.597:359\$	—	—	194
195	Passanterie de soie, tréssas, lisérés etc.	»	4.810	5.702	226:848\$	165:330\$	126:153\$	92:073\$	203228	16:147	195
196	Rubans	»	—	—	1.255:241\$	957:053\$	698:085\$	550:000\$	—	—	196
197	Cravates	»	—	—	405:910\$	126:550\$	58:004\$	70:160\$	—	—	197
198	Dentelles et entredoux	»	480	207	48:211\$	16:217\$	20:812\$	9:028\$	55:169	33:013	198
199	Confections	»	—	—	107:408\$	138:794\$	109:835\$	77:202\$	—	—	199
200	Tissus non dénommés	»	43.825	20.081	1.318:305\$	702:910\$	733:155\$	421:771\$	15.915	16:283	200
201	Manufactures non dénommées	»	21.816	21.600	742:144\$	671:313\$	412:732\$	373:000\$	13:919	15:828	201
202	Articles divers	Kilo	—	—	42.692:989\$	45.254:270\$	23.743:024\$	25.204:344\$	—	—	202
203	Echantillons de toutes sortes	»	—	—	349:171\$	316:630\$	193:030\$	192:906\$	—	—	203
204	Appareils gymnastiques et articles pour le sport et jeux athlétiques	»	14.713	10.212	40:545\$	42:610\$	27:554\$	23:730\$	4:872	2:817	204
205	Articles pour bureaux et pour écoles	»	408.062	301.739	1.104:183\$	1.051:842\$	611:070\$	587:522\$	4:501	1:500	205
206	à éclairage	»	539.796	202.220	1.460:511\$	1.062:910\$	812:210\$	591:777\$	1:522	1:668	206
207	Tentes de campements - militaires ou civils, Hts et voitures de campagne et hôpitaux portatifs	»	00.520	107.748	121:783\$	221:093\$	68:810\$	122:074\$	9:092	3:733	207
208	Cannes et cravaches	»	11.200	13.498	88:157\$	89:142\$	40:102\$	49:803\$	4:338	3:600	208
209	Boutons	»	103.456	159.203	1.093:055\$	1.056:088\$	607:885\$	588:233\$	3:726	3:905	209
210	Jouets	»	203.816	285.544	904:365\$	919:023\$	502:065\$	512:145\$	1:712	1:793	210
211	Pipes, fume-cigarettes et autres articles pour fumeurs	»	300.382	303.004	1.313:284\$	1.481:474\$	730:393\$	824:843\$	4:871	2:004	211
212	Boîtes de toutes sortes	»	116.818	121.650	274:857\$	278:721\$	152:877\$	155:219\$	1:308	1:212	212
213	Cannetille, verroterie et ouvrages de passanterie dorée, etc.	»	12.354	17.851	229:903\$	245:526\$	133:452\$	136:057\$	9:306	7:654	213
214	Portefeuilles, porte-monnaie, de toutes sortes	»	6.200	2.122	40:547\$	40:772\$	22:550\$	24:734\$	10:817	10:718	214
215	Chapeaux	»	—	—	1.447:384\$	1.599:083\$	804:000\$	891:017\$	—	—	215
216	Parapluies (exceptés les tissus)	»	316.735	110.522	807:280\$	436:027\$	482:120\$	253:910\$	1:523	1:608	216
217	Cigares, cigarette et toute autre manufacture de tabac	»	4.052	3.330	125:740\$	74:300\$	75:408\$	41:428\$	1:245	12:441	217
218	Pendules et réveilleurs	»	—	—	460:191\$	377:079\$	237:500\$	210:310\$	—	—	218
219	Montres	»	—	—	739:773\$	796:280\$	411:440\$	443:270\$	—	—	219
220	Dynamite et autres matières explosives et stupides	»	432.507	455.687	815:594\$	842:004\$	453:573\$	498:048\$	1:019	1:076	220
221	Fleurs artificielles	»	23.375	22.440	156:305\$	141:301\$	86:002\$	78:082\$	3:720	3:506	221
222	Feux d'artifice	»	90.782	108.520	118:660\$	133:005\$	70:894\$	71:257\$	8:807	8:814	222
223	Gazoline	»	1.376.177	1.798.735	575:632\$	598:091\$	300:000\$	316:153\$	8:224	8:176	223
224	Pétrole purifié (Kerosene)	»	76.213.917	80.255.476	11.849:953\$	12.137:188\$	6.573:490\$	6.755:584\$	3:086	3:081	224
225	E'ventails	»	8.146	12.431	121:535\$	134:016\$	60:120\$	71:056\$	63:503	63:127	225
226	Papier de verre et d'éméri	»	131.891	157.919	140:011\$	132:080\$	64:568\$	73:545\$	8:180	8:106	226
227	Manufactures non dénommées de caoutchouc et similaires	»	217.310	230.713	1.421:214\$	1.737:110\$	790:389\$	978:533\$	3:166	3:377	227
228	Manufactures non dénommées de cellulose	»	44.008	51.088	386:953\$	483:010\$	215:204\$	269:537\$	4:883	5:370	228
229	Navires à vapeur, voiliers et autres embarcations	»	—	—	9.462:660\$	11.594:022\$	5.279:360\$	6.457:577\$	—	—	229
230	Mines minérales et végétales à lubrification	»	8.508.088	9.677.419	2.451:708\$	2.698:080\$	1.368:479\$	1.490:690\$	8:159	8:155	230
231	Paraffine	»	431.100	462.434	239:708\$	200:378\$	133:306\$	111:618\$	9:900	8:211	231
232	Allumettes	»	1.509	2.384	2:200\$	2:187\$	1:223\$	1:221\$	8:810	8:523	232

IMPORTATION GÉNÉRALE

ANNÉES 1908 ET 1909

N. D'ORDRE	MARCHANDISES	UNITÉ	VALEUR A BORD AU BRÉSIL								N. D'ORDRE
			QUANTITÉ		PAR MARCHANDISE EN MIL RÉIS PAPIER		PAR MARCHANDISE EN MIL RÉIS OR		PAR UNITÉ EN MIL RÉIS OR (27 D.)		
			1908	1909	1908	1909	1908	1909	1908	1909	
CLASSE III - (Continuation)											
233	Amidon	Kilo	933.884	1.032.327	401:540\$	433:700\$	223:310\$	239:300\$	8290	8249	233
234	Tableaux et miroirs encadrés	»	403.356	111.057	350:205\$	280:634\$	199:700\$	161:314\$	1:823	1:430	234
235	Appareils photographiques et accessoires	»	157.639	130.845	520:204\$	477:701\$	294:370\$	256:144\$	1:867	2:034	235
236	Savon sans parfum	»	1.192.157	2.113.510	401:834\$	765:458\$	213:520\$	326:222\$	8229	8202	236
237	Spécimens pour muséums	»	—	832	7:025\$	5:652\$	2:907\$	3:154\$	—	—	237
238	Bougies en cire, en spermaceti, en stearine et nil	»	87.518	122.311	92:254\$	118:914\$	51:300\$	66:222\$	559	554	238
239	Sacs vides (renvoyés)	»	1.012	4.271	539\$	2:343\$	208\$	1:308\$	8201	8803	239
240	Non dénommés	»	—	—	2.300:859\$	2.158:277\$	1.329:630\$	1.201:910\$	—	—	240
CLASSE IV - ARTICLES DESTINÉS A L'ALIMENTATION ET FOURRAGES			Kilo	—	—	157.495:173\$	165.442:817\$	87.588:466\$	92.117:471\$	—	—
1	Articles destinés à l'alimentation	»	750.015.378	655.633.465	155.625:253\$	163.577:958\$	86.548:542\$	91.079:124\$	—	—	1
2	Aulx et oignons	»	3.936.658	3.406.322	965:087\$	923:334\$	537:052\$	514:120\$	8130	8151	2
3	Riz	»	6.767.790	10.801.739	1.057:001\$	2.306:519\$	921:515\$	1.319:437\$	8136	8122	3
4	Sucre	»	100.216	61.050	64:928\$	26:504\$	36:100\$	14:792\$	8131	8143	4
5	Huile d'olive	»	2.754.503	2.971.900	3.407:313\$	4.047:678\$	1.894:924\$	2.252:487\$	6688	6759	5
6	Maize	»	31.022.420	33.471.713	14.889:687\$	13.450:052\$	8.200:065\$	7.490:835\$	8:07	8:224	6
7	Saindoux	»	1.836.650	591.720	1.680:032\$	649:026\$	934:323\$	361:600\$	8:00	8:11	7
8	Porcines de terre	»	21.260.068	10.200.649	2.380:193\$	2.634:772\$	1.573:071\$	1.467:000\$	9:74	9:076	8
9	Boissons alcooliques et fermentées	»	741.627	934.741	1.471:316\$	1.547:703\$	650:870\$	561:770\$	8:77	8:93	9
10	non dénommées	»	102.080	207.131	167:274\$	210:407\$	93:025\$	120:512\$	8:74	8:52	10
11	Biscuits et galettes	»	87.690	98.613	115:073\$	163:014\$	84:017\$	91:827\$	9:24	9:26	11
12	Céréales et graines alimentaires non dénommées	»	2.500.934	3.812.817	550:437\$	897:023\$	390:117\$	477:422\$	8:22	8:12	12
13	Orgo (graines de)	»	23.518	19.615	7:893\$	6:605\$	5:304\$	3:675\$	8:187	8:187	13
14	Bière	»	333.963	508.121	299:000\$	468:166\$	166:613\$	260:651\$	8:99	8:13	14
15	Thé	»	235.223	281.180	572:833\$	660:554\$	318:572\$	337:718\$	1:354	1:303	15
16	Chocolat, cacao, confitures, etc	»	85.953	108.736	186:817\$	230:625\$	103:395\$	123:004\$	1:809	1:311	16
17	Conserves et extraits de viande	»	316.520	331.006	708:035\$	679:700\$	390:682\$	373:417\$	1:462	1:433	17
18	» » » » fruits et légumes	»	2.518.134	—	1.768:792\$	—	950:318\$	—	8:77	—	18
19	» » » » fruits	»	—	203.355	—	171:375\$	—	95:425\$	—	8:69	19
20	» » » » légumes	»	—	2.422.475	—	1.607:952\$	—	505:310\$	—	8:68	20
21	» » » » poisson	»	2.310.207	2.470.336	2.573:503\$	2.831:545\$	1.433:092\$	1.576:069\$	8:21	8:36	21
22	Épices	»	1.157.730	1.309.097	848:677\$	1.008:322\$	471:078\$	500:315\$	8:08	8:28	22
23	Farine de blé	»	151.076.077	146.301.305	29.644:200\$	30.563:206\$	16.486:150\$	17.015:585\$	8:07	8:16	23
24	Farines et féculs non dénommées	»	416.983	535.279	361:743\$	448:603\$	202:816\$	249:679\$	8:47	8:06	24
25	Haricots et fèves	»	6.805.270	7.279.128	1.855:017\$	2.130:327\$	1.031:005\$	1.191:013\$	8:150	8:164	25
26	Fruits et légumes secs										

IMPORTATION GÉNÉRALE

ANNÉES 1908 ET 1909

N. D'ORDRE	MARCHANDISES	UNITÉ	QUANTITÉ		VALEUR A BORD AU BRÉSIL						N. D'ORDRE
					PAR MARCHANDISE EN MIL RÉIS PAPIER		PAR MARCHANDISE EN MIL RÉIS OR		PAR UNITÉ EN MIL RÉIS OR (27 D.)		
			1908	1909	1908	1909	1908	1909	1908	1909	
CLASSE IV—(Continuation)											
40	Sei ordinaire (de table)	Kilo	20,845,828	42,829,301	1,403,456\$	1,511,721\$	813,711\$	841,210\$	\$020	\$020	40
41	Lard	"	751,065	711,119	745,340\$	811,012\$	414,513\$	451,603\$	\$551	\$035	41
42	Blé	"	293,947,593	250,303,978	20,859,973\$	32,181,656\$	10,600,455\$	17,914,677\$	\$064	\$009	42
43	Vin d'ignoble	"	200,020	410,764	102,112\$	135,452\$	56,788\$	75,402\$	\$105	\$181	43
44	Vin de Champagne et autres vins mousseux	"	103,997	135,182	438,905\$	570,671\$	244,060\$	306,705\$	\$348	\$209	44
45	" fins (Porto et similaires)	"	—	3,777,788	—	5,420,571\$	—	3,018,327\$	—	\$709	45
46	" non dénommé	"	55,070,203	50,231,810	23,015,753\$	19,983,805\$	13,300,370\$	11,114,652\$	\$237	\$198	46
47	" de vermouth, bitter et boissons similaires	"	1,120,673	1,124,638	1,317,408\$	1,378,850\$	722,650\$	767,878\$	\$654	\$633	47
48	Viande sèche (xarque)	"	32,977,751	35,107,797	15,077,027\$	16,937,191\$	8,713,532\$	9,430,036\$	\$294	\$253	48
49	Non dénommés	"	423,122	519,430	337,135\$	381,333\$	157,402\$	212,353\$	\$443	\$416	49
50	Fourrages	Kilo	28,667,318	24,229,592	1,869,915\$	1,864,859\$	1,039,923\$	1,038,347\$	—	—	50
51	Luzeine	"	27,123,788	22,205,820	1,031,881\$	1,000,084\$	937,020\$	806,240\$	\$335	\$340	51
52	Sou	"	1,502,873	1,121,267	180,430\$	147,311\$	100,313\$	82,039\$	\$667	\$673	52
53	Non dénommés	"	35,032	812,409	4,003\$	107,814\$	2,500\$	60,003\$	\$972	\$974	53
CLASSE V — ESPÈCES MÉTALLIQUES ET BILLETS DE BANQUE ÉTRANGÈRES.											
1	Livres sterling	Uma	131,117	4,037,206	2,265,429\$	10,805,216\$	1,259,878\$	78,681,063\$	—	—	1
2	Francs	Um	13,000	20,061,400	8,912\$	13,328,105\$	4,623\$	7,452,912\$	—	—	2
3	Reis portugais	Is	12,975	64,823	45,317\$	200,318\$	25,203\$	116,406\$	—	—	3
4	Marks	Um	141,000	12,230,000	112,881\$	9,706,146\$	62,606\$	5,457,780\$	—	—	4
5	Dollars	"	451	11,866,838	1,471\$	38,786,042\$	31\$	21,675,337\$	—	—	5
6	Pezos Argentins (papier)	"	—	26,000	—	81,947\$	—	45,858\$	—	—	6
7	Peosetas espagnoles	Uma	3,500	128,500	1,040\$	81,447\$	1,084\$	45,570\$	—	—	7

RESUMEN PAR CLASSES	VALEUR A BORD AU BRÉSIL					
	MIL RÉIS PAPIER		EQUIVALENT EN MIL RÉIS OR		POURCENTAGE SUR LA VALEUR TOTALE OR	
	1908	1909	1908	1909	1908	1909
CLASSE I — ANIMAUX VIVANTS	2,832,355\$	4,593,067\$	1,575,169\$	2,555,557\$	0,5	0,8
CLASSE II — MATIÈRES PREMIÈRES ET ARTICLES AVEC APPLICATION AUX ARTS ET INDUSTRIES	108,403,158\$	107,397,307\$	60,289,713\$	59,802,081\$	19,1	18,1
CLASSE III — ARTICLES MANUFACTURÉS	298,540,950\$	315,442,736\$	166,028,857\$	175,652,177\$	52,6	53,2
CLASSE IV — ARTICLES DESTINÉS À L'ALIMENTATION ET FOURRAGES	157,495,173\$	165,442,817\$	57,590,465\$	92,177,471\$	27,8	27,9
TOTAL DES MARCHANDISES	567,271,636\$	592,875,927\$	315,479,204\$	530,127,589\$	—	—
CLASSE V — ESPÈCE MÉTALLIQUE ET BILLETS DE BANQUES ÉTRANGÈRES	2,265,429\$	10,805,216\$	1,259,878\$	78,681,063\$	—	—
TOTAL GÉNÉRAL	569,537,065\$	733,681,143\$	316,739,082\$	608,808,652\$	—	—

EXPORTATION DIRECTE DE MARCHANDISES NATIONALES

EN 1908 ET 1909

N. D'ORDRE	MARCHANDISES	UNITÉ	QUANTITÉ		VALEUR DELIVRÉE A BORD						N. D'ORDRE
					PAR MARCHANDISE EN MIL RÉIS PAPIER		PAR UNITÉ EN RÉIS PAPIER		PAR MARCHANDISE EN MIL RÉIS OR (27 D.)		
			1908	1909	1908	1909	1908	1909	1908	1909	
CLASSE I — ANIMAUX ET LEURS PRODUITS.											
1	Animaux desséchés	Kilo	1,420	543	6,315\$	2,200\$	4,341\$	4,162\$	3,511\$	1,237\$	1
2	Animaux vivants	Par tête	24	2	4,973\$	207,210\$	3,000,000\$	2,735\$	3,333\$	3,333\$	2
3			Espèce chevaline	4	—	—	50,000\$	—	111\$	3	
4			Espèce ovine	13	20	715\$	10,000\$	55,000\$	500,000\$	3,33\$	5,500\$
5	Mules	"	—	—	—	—	—	—	—	—	5
6	Non dénommés	"	—	—	—	—	—	—	—	—	6
7	Déchets de cuir	Kilo	157,472	214	17,066\$	25\$	\$108	\$102	9,491\$	44\$	7
8	Huile de baleine	"	1,253,170	703,202	235,004\$	135,999\$	\$137	\$103	131,073\$	75,731\$	8
9	Saindoux	"	10,425	21,840	12,423\$	20,332\$	1,102\$	\$813	6,909\$	11,257\$	9
10	Nageoires de poisson	"	12,780	46	2,224\$	8\$	\$173	\$173	1,123\$	4\$	10
11	Estomacs de poisson	"	31,043	31,579	43,013\$	48,883\$	1,407	1,444	21,207\$	27,210\$	11
12	Chaussures	"	248	430	800\$	5,500\$	3,220	4,816	445\$	3,070\$	12
13	Écrouilles secs	"	2,392	1,020	2,483\$	1,093\$	191\$	1,331	1,319\$	1,103\$	13
14	Tibias (os)	"	387,203	212,314	8,102\$	4,250\$	\$21	\$20	4,503\$	2,304\$	14
15	Viande conservée	"	15,320	41,415	6,709\$	21,803\$	\$438	\$556	3,733\$	13,533\$	15
16	Carapaces de tortue	"	756	1,217	9,000\$	12,255\$	12,273\$	10,035	6,373\$	6,837\$	16
17	Cire d'abeilles	"	161,375	170,530	285,062\$	331,293\$	1,507	1,577	153,586\$	181,233\$	17
18	Soies d'animaux	"	—	1,222	—	1,222\$	—	1,000\$	—	670\$	18
19	Cornes	"	1,202,138	1,238,449	503,451\$	559,474\$	\$410	\$431	279,987\$	311,417\$	19
20	Os calcinés	"	5,350,304	5,798,727	100,473\$	104,633\$	\$910	\$918	55,870\$	58,270\$	20
21	Cuir de cheval	"	30,411,943	35,733,029	21,040,543\$	20,055,917\$	692\$	\$812	11,701,303\$	16,173,094\$	21
22	Cuir de bœuf tanné	"	1,271	4,373	930\$	3,012\$	\$703	\$639	530\$	1,076\$	22
23	Cuir de bœuf salé	"	823	1,691	7,877\$	8,620\$	9,572	5,381	4,393\$	4,794\$	23
24	Cuir de bœuf sec	"	23,314,330	25,385,804	13,316,639\$	17,090,639\$	\$371	\$373	7,405,903\$	9,507,999\$	24
25	Crin	"	7,005,510	10,394,251	7,715,000\$	11,050,602\$	1,857	1,850	4,200,534\$	6,050,220\$	25
26	Extrait et jus de viande	"	400,945	707,527	615,173\$	1,631,638\$	1,333	1,344	312,113\$	574,290\$	26
27	Grilles e sabots	"	51,623	46,110	102,318\$	140,107\$	\$344	\$343	90,272\$	78,118\$	27
28	Glycérine	"	100,035	117,238	9,420\$	11,518\$	\$656	\$628	5,240\$	6,453\$	28
29	Graisse	"	327,488	343,023	194,543\$	234,531\$	\$34	\$29	102,691\$	158,532\$	29
30	Colle brute	"	3,445	—	1,281\$	—	\$375	—	712\$	—	30
31	Guano	"	70,498	120,412	159,207\$	130,151\$	2\$23	1\$10	86,922\$	100,266\$	31
32	Laine brute	"	386,370	—	11,655\$	—	\$910	—	8,150\$	—	32
33	Langues sèches ou salées	"	481,390	1,201,731	412,633\$	1,035,072\$	\$914	\$914	240,103\$	604,343\$	33
34	Bourre	"	404,176	117,091	274,423\$	175,767\$	2\$014	1\$501	132,620\$	97,711\$	34
35	Manufactures de cuir non dénommées	"	2,220	1,003	4,737\$	—	2\$134	2\$533	2,035\$	2,986\$	35
36	Miel d'abeilles	"	—	87	—	80\$	—	—	45\$	34	
37	Huile de mouton	"	2,194	2,103	1,050\$	1,077\$	\$102	\$512	600\$	600\$	37
38	Os	"	—	26,788	—	11,500\$	—	\$120	—	6,440\$	38
39	Huitres	"	1,300,498	1,435,497	43,748\$	47,033\$	\$935	\$932	25,442\$	26,192\$	39
40	Oufs	"	104,000	202,200	33,750\$	33,750\$	\$181	\$181	14,870\$	20,323\$	40
41	Poisson sec ou salé	"	2,500	5,843	3,400\$	4,322\$	1\$328	\$740	1,501\$	2,402\$	41
42	Pellegos	"	117	493	128\$	237\$	1\$035	\$522	71\$	143\$	42
43	Peaux	"	720	1,270	1,090\$	1,533\$	1\$523	1\$235	603\$	871\$	43
44	Peaux de chèvre	"	3,562,880	3,897,109	11,254,216\$	15,527,504\$	3\$159	3,984	6,258,854\$	8,642,336\$	44
45	Peaux de mouton	"	2,578,952	2,906,256	9,128,886\$	13,133,177\$	3\$510	4\$526	5,076,887\$	7,321,933\$	45
46	Peaux d'agneau	"	759,922	806,401	1,618,500\$	2,025,131\$	2,130	2,531	900,103\$	1,132,340\$	46
47	Peaux de cerf	"	93,091	54,781	230,894\$	81,503\$	2,531	1\$100	131,746\$	45,893\$	47
48	Non dénommés	"	114,019	106,941	242,000\$	221,370\$	2,123	2\$170	131,588\$	123,157\$	48

EXPORTATION PAR MARCHANDISES

N ^o D'ORDRE	MARCHANDISES	UNITÉ	VALEUR DELIVRÉE A BORD								N ^o D'ORDRE
			QUANTITÉ		PAR MARCHANDISE EN MIL RÉIS PAPIER		PAR UNITÉ EN RÉIS PAPIER		PAR MARCHANDISE EN MIL RÉIS OR (27 D.)		
			1908	1909	1908	1909	1908	1909	1908	1909	
46	Peaux non dénommées	Kilo	46.002	22.775	27.918\$	35.877\$	1\$742	1\$575	15.525\$	10.901\$	46
47	Plumes de thonyou	Gramme	4.376.500	5.179.500	42.580\$	44.556\$	\$000	\$000	23.081\$	21.801\$	47
48	Plumes de héron	"	166.438	88.845	100.672\$	87.176\$	\$005	\$081	55.087\$	48.650\$	48
49	Plumes non dénommées	"	201.000	650.000	2.178\$	6.201\$	\$011	\$010	1.211\$	3.417\$	49
50	Fromages	Kilo	50	80	270\$	270\$	5\$400	2\$400	150\$	107\$	50
51	Déchets de laine	"	3.816	7.500	1.050\$	4.000\$	\$278	\$187	584\$	2.222\$	51
52	Déchets de cuir	"	20.500	—	11.000\$	—	\$331	—	6.417\$	—	52
53	Savon	"	11.975	1.200	5.421\$	1.180\$	\$153	\$172	3.016\$	273\$	53
54	Cornillons	"	444.339	331.600	13.514\$	16.113\$	\$092	\$092	10.203\$	8.981\$	54
55	Snif	"	96.871	70.829	16.143\$	21.070\$	\$107	\$000	8.077\$	13.758\$	55
56	Cuir à semelles	Meio	2.650	5.036	21.791\$	47.043\$	\$8101	\$8521	43.788\$	9.810\$	56
57	Tissus de laine	Kilo	310	—	3.000\$	—	11\$013	—	2.002\$	—	57
58	Verges	"	205.727	131.025	27.254\$	14.614\$	\$116	\$111	15.155\$	8.400\$	58
59	Yachettes	"	4.324	20.232	11.930\$	31.408\$	2\$772	1\$680	6.008\$	18.980\$	59
60	Bougies	"	1.792	300	1.507\$	210\$	\$541	\$700	838\$	117\$	60
61	Viande sèche (xarque)	"	408.855	614.777	230.517\$	311.521\$	\$704	\$188	131.522\$	175.622\$	61
CLASSE II — MINÉRAUX ET LEURS PRODUITS					15.011.069\$	17.125.656\$			8.340.168\$	9.534.714\$	
1	Eaux minérales	Kilo	4.001	1.825	1.800\$	1.507\$	\$112	\$226	1.001\$	8.88\$	1
2	Monazite (minéral)	"	4.935.005	6.461.897	4.831.030\$	6.231.023\$	\$340	\$361	1.019.933\$	1.301.065\$	2
3	Zircon	"	249.395	106.020	49.877\$	30.012\$	\$200	\$308	27.730\$	21.071\$	3
4	Charbon de terre	"	5.000	1.710	80\$	02\$	\$016	\$030	54\$	31\$	4
5	Plomb de muntion	"	1.020	—	300\$	—	\$300	—	470\$	—	5
6	Candres (d'orfèvrerie)	"	52.939	45.727	32.800\$	25.130\$	\$010	1\$308	13.211\$	10.008\$	6
7	Crystal de roche	"	35.852	32.737	77.440\$	55.621\$	2\$100	1\$009	43.053\$	30.970\$	7
8	Bijoux	"	—	—	9.758\$	49.534\$	—	—	5.424\$	10.808\$	8
9	Manganèse (minéral)	Tonne	105.122	210.774	3.038.555\$	5.704.949\$	23\$700	23\$301	2.130.382\$	3.175.790\$	9
10	Manufactures de terre	Kilo	871	39	90\$	120\$	1.137	3\$005	50\$	07\$	10
11	Manufactures de fer	"	2.911	—	2.252\$	—	\$771	—	1.252\$	—	11
12	Manufactures de fer blanc	"	—	710	—	1.600\$	—	2\$251	—	80\$	12
13	Marbre ouvré	"	—	1.610	—	1.300\$	—	\$700	—	721\$	13
14	Acier et fer	"	2.131.827	1.047.682	98.462\$	48.701\$	\$015	\$028	5.175\$	99.477\$	14
15	Vieux métaux	Plomb et zinc	32.914	51.410	8.200\$	10.718\$	\$259	\$252	4.553\$	7.020\$	15
16		Autres	434.620	402.798	286.009\$	282.478\$	\$658	\$701	150.000\$	157.000\$	16
17	Mica	"	21.339	4.206	18.409\$	5.209\$	\$903	1\$251	10.274\$	2.924\$	17
18	Minerais de cuivre	"	818.344	6.767	120.230\$	6.417\$	\$154	\$048	70.198\$	31.908\$	18
19	Minerais de fer	"	89.580	10.015	8.900\$	8.096\$	\$009	\$005	4.050\$	4.354\$	19
20	Minerais non dénommés	"	99.399	16.620	30.300\$	7.902\$	\$005	\$170	16.850\$	4.338\$	20
21	Minéraux non dénommés	"	5.670	9.729	3.009\$	4.510\$	\$590	\$104	1.068\$	2.508\$	21
22	Or en barre	Gramme	4.405.017	4.324.280	7.213.800\$	7.127.955\$	1\$732	1\$718	4.011.819\$	4.155.190\$	22
23	" (vieux)	"	8.039	5.105	43.777\$	8.827\$	1\$714	1\$729	7.601\$	4.916\$	23
24	Agathes	Kilo	79.488	29.422	17.313\$	12.535\$	\$218	\$139	9.644\$	6.384\$	24
25	Pierres ordinaires non dénommées	"	21.294	38.201	6.302\$	5.175\$	\$301	\$135	3.551\$	2.858\$	25
26	Carbonates	"	—	—	446.023\$	585.407\$	—	—	218.115\$	325.074\$	26
27	Pierres précieuses non dénommées	Diamants	—	—	320.005\$	494.060\$	—	—	178.017\$	168.024\$	27
28		"	—	—	3.4702\$	170.720\$	—	—	213.947\$	95.040\$	28
29	Allumettes	Kilo	830	3.870	2.813\$	13.800\$	3\$271	3\$508	1.564\$	7.672\$	29
30	Poudre	"	13	—	55\$	—	1\$231	—	31\$	—	30
31	Argent (vieux)	Gramme	48.000	25.110	2.720\$	6.050\$	\$077	\$211	1.513\$	3.262\$	31
32	Argent et or ouvrés	"	—	—	74.000\$	—	—	—	41.154\$	—	32
33	Sel	Kilo	7.200	—	800\$	—	\$114	—	415\$	—	33
34	Talc	"	—	2.980	—	1.880\$	—	\$630	—	1.040\$	34
35	Tuilles en terre	"	10	—	20\$	—	2\$000	—	11\$	—	35
36	Terres et argilles non dénommées	"	100	515	250\$	90\$	2\$500	\$175	1.39\$	50\$	36

N ^o D'ORDRE	MARCHANDISES	UNITÉ	VALEUR DELIVRÉE A BORD								
			QUANTITÉ		PAR MARCHANDISE EN MIL RÉIS PAPIER		PAR UNITÉ EN RÉIS PAPIER		PAR MARCHANDISE EN MIL RÉIS OR (27 D.)		
			1908	1909	1908	1909	1908	1909	1908	1909	
CLASSE II — (Continuation)											
37	Terrines	Kilo	—	5.338	—	7.810\$	—	1\$479	—	4.338\$	37
38	Briques	"	75	—	91\$	—	1\$251	—	52\$	—	38
CLASSE III — VÉGÉTAUX ET LEURS PRODUITS			—	—	654.784.292\$	950.017.140\$	—	—	364.125.009\$	529.380.08\$	
1	Eau de vie	Litre	81.532	75.759	31.650\$	20.334\$	\$378	\$208	17.500\$	11.333\$	1
2	Aleool	"	2.057	41	2.270\$	13\$	\$768	\$318	1.833\$	7\$	2
3	Coton en laine	Kilo	3.564.715	9.968.114	3.235.002\$	9.435.087\$	\$924	\$917	1.832.514\$	5.281.534\$	3
4	Arachide	"	43.415	139.705	10.194\$	28.510\$	\$235	\$201	5.063\$	15.855\$	4
5	Toile d'emballage	"	3.200	—	6.200\$	—	1\$938	—	2.44\$	—	5
6	Arraroba	"	9.175	11.130	28.514\$	28.075\$	\$8108	\$3535	15.857\$	15.900\$	6
7	Riz	"	29.861	105.489	9.004\$	36.844\$	\$132	\$340	5.007\$	20.503\$	7
8	Sucre	"	31.577.394	68.483.331	4.884.461\$	10.707.231\$	155\$	156\$	2.716.418\$	5.968.214\$	8
9	Sucre blanc	"	827.772	423.438	404.448\$	141.635\$	\$489	\$342	221.023\$	80.472\$	9
10	Sucre cristall.	"	31.801	—	18.988\$	—	\$544	—	10.50\$	—	10
11	Sucre demerara	"	17.422.693	31.652.412	2.903.203\$	5.078.001\$	\$407	\$473	1.617.401\$	3.334.561\$	11
12	Sucre cassonade	"	13.292.038	33.407.431	1.552.720\$	4.584.545\$	\$117	\$137	563.523\$	2.544.181\$	12
13	Huiles végétales	"	82	38	121\$	—	1\$470	1\$570	67\$	33\$	13
14	Graines de castor	"	150.101	3.898.829	25.007\$	623.520\$	\$107	\$100	13.907\$	318.000\$	14
15	Bambou	"	—	80.660	—	17.390\$	—	\$200	—	9.380\$	15
16	Vanille	"	38	—	150\$	—	\$3918	—	83\$	—	16
17	Boissons non dénommées	"	865	—	5.0\$	—	\$728	—	3.20\$	—	17
18	Biscuits et galletes	"	785	179	00\$	310\$	\$775	1\$890	330\$	100\$	18
19	Gomme élastique	"	38.206.404	39.026.738	188.357.983\$	301.929.957\$	4\$030	7\$737	104.752.333\$	168.231.600\$	19
20	Gomme élastique de mangabeira	"	344.007	599.644	883.950\$	1.791.071\$	2\$505	3\$514	491.598\$	997.720\$	20
21	Gomme élastique de manihoba	"	2.106.224	3.105.449	8.408.774\$	15.229.450\$	3\$743	4\$901	4.500.508\$	8.470.534\$	21
22	Gomme élastique de massaranduba	"	129	745	370\$	2.500\$	2.518	3\$107	195\$	1.330\$	22
23	Gomme élastique de sorbo	"	—	7.336	—	18.341\$	—	2\$500	—	10.227\$	23
24	Gomme élastique de seringa (hevea)	"	35.625.491	35.403.591	179.364.003\$	251.803.580\$	5\$025	8\$047	90.750.973\$	153.715.784\$	24
25	Manches à balais	"	76.310	140.915	18.030\$	25.207\$	\$171	\$130	7.270\$	14.038\$	25
26	Caédo	Sac	32.955.020	33.817.739	31.603.360\$	25.518.800\$	\$059	\$735	17.577.300\$	11.212.958\$	26
27	Café en graine	Kilo	12.658.457	16.880.606	398.285.424\$	538.300.709\$	20\$091	31\$025	204.733.165\$	297.577.070\$	27
28	Café en poudre	"	2.024	7.011	1.741\$	6.454\$	\$005	\$21	971\$	3.532\$	28
29	Mais blanc cassé	"	551	61	168\$	10\$	\$303	\$262	93\$	9\$	29
30	Canne à sucre	"	39.000	2.610	2.000\$	113\$	\$051	\$655	1.112\$	63\$	30
31	Graines de Coton	"	27.009.368	33.615.147	1.938.928\$	2.345.530\$	\$072	\$070	1.075.623\$	1.305.281\$	31
32	Graines de Oiticica	"	150.000	—	45.000\$	—	\$109	—	8.342\$	—	32
33	Charrettes et accessoires	"	3.295	1.000	4.000\$	1.000\$	1\$241	1\$000	2.275\$	560\$	33
34	Oignons	"	55.670	31.940	8.710\$	4.251\$	\$156	\$133			

EXPORTATION PAR MARCHANDISES

N.º D'ORDRE	MARCHANDISES	UNITÉ	QUANTITÉ		VALEUR DELIVRÉE A BORD								N.º D'ORDRE
			1908	1909	PAR MARCHANDISE EN MIL RÉIS PAPIER		PAR UNITÉ EN RÉIS PAPIER		PAR MARCHANDISE EN MIL RÉIS OR (27 D.)				
					1908	1909	1908	1909	1908	1909	1908	1909	
	CLASSE III - (Continuation)												
48	Nattes	Kilo	—	900	—	290\$	—	323\$	—	481\$	48		
49	Etoupe	>	47.309	25.887	18.901\$	13.443\$	\$399	\$520	10.512\$	7.483\$	49		
50	Extrait de mangue	>	—	514	—	650\$	—	1\$195	—	361\$	50		
51	Son de graines diversos	>	36.227.731	33.157.227	3.273.943\$	3.091.334\$	\$991	\$104	1.823.533\$	2.221.238\$	51		
52	Farine	>	5.457.949	5.160.805	638.350\$	598.047\$	\$117	\$116	355.000\$	332.932\$	52		
53												Manioc	335.074
54	Haricots	>	10.713	91.680	2.507\$	15.547\$	\$231	\$170	1.393\$	8.618\$	54		
55	Frijoles (haricots noirs préparés)	>	72	173	60\$	100\$	\$831	\$582	33\$	55\$	55		
56	Fibres végétales	>	4.511	3.793	3.226\$	4.222\$	\$715	\$112	1.791\$	2.346\$	56		
57	Feuilles, racines et résines médicinales	>	226.374	175.653	170.016\$	95.904\$	\$791	\$546	99.573\$	53.312\$	57		
58	Avocats	>	2.050	2.362	330\$	263\$	\$112	\$116	181\$	149\$	58		
59												Ananas	313.076
60	Bananes	Grappe	2.004.373	2.094.250	1.316.017\$	1.199.153\$	\$347	\$573	731.383\$	667.637\$	60		
61	Chataignes	Hectolitre	109.226	283.606	3.076.320\$	4.024.863\$	21\$724	17\$305	2.044.523\$	2.787.147\$	61		
62	Fruits	Cocos	Cent	1.417	2.430	13.520\$	21.300\$	13\$076	\$790	10.304\$	11.893\$	62	
63													Petits cocos
64	Oranges	Cent	9.548	1.751	23.501\$	3.938\$	2\$985	\$105	45.851\$	4.070\$	64		
65	Mandarines	Kilo	62.750	71.710	17.445\$	19.334\$	\$278	\$270	9.701\$	10.770\$	65		
66	Non dénommés	>	21.158	11.439	7.131\$	6.480\$	\$295	\$506	3.066\$	3.600\$	66		
67	Tabac	>	15.263.364	29.781.757	13.446.649\$	21.245.238\$	\$881	\$713	7.478.111\$	11.816.312\$	67		
68	Tabac haché	>	5.057	8.230	16.580\$	33.743\$	\$280	\$400	9.223\$	13.706\$	68		
69	Tabac roulé	>	685.177	446.419	563.448\$	332.338\$	\$322	\$353	313.352\$	213.015\$	69		
70	Tabac en feuille	>	44.573.630	29.327.073	12.896.615\$	20.838.657\$	\$883	\$710	7.155.506\$	11.531.591\$	70		
71	Gomme copal	>	853	1.261	538\$	844\$	\$355	\$369	310\$	469\$	71		
72	Matté	>	55.314.025	53.017.850	26.377.965\$	26.460.050\$	\$477	\$456	14.061.600\$	11.735.893\$	72		
73	Ipecacouana	>	24.005	8.905	223.484\$	82.573\$	9\$370	9\$273	125.360\$	45.927\$	73		
74	Légumes	>	1.650	6.410	200\$	2.500\$	\$121	\$101	111\$	1.438\$	74		
75	Bois à brûler	>	—	14.500	—	210\$	—	\$614	—	117\$	75		
76	Acaju	>	1.320	10.000	112\$	1.000\$	\$985	\$100	62\$	550\$	76		
77												Cedra	57.281
78	Gonçalo Alves	>	1.100	18.160	430\$	2.283\$	\$127	\$120	77\$	1.272\$	77		
79	Jacarandá (pallisandre)	>	4.152.918	2.340.459	732.275\$	397.165\$	\$176	\$157	497.244\$	201.393\$	78		
80	Massaranduba	>	207.200	232.500	18.817\$	21.965\$	\$991	\$990	10.438\$	13.809\$	79		
81	Bois	Brazil	10.592	60.100	1.627\$	8.092\$	\$151	\$135	995\$	4.510\$	80		
82	Sapin	Madrier	17.440	2.003	62.879\$	6.397\$	\$3005	\$3413	31.970\$	3.830\$	81		
83	Sapin	Planche	144.627	120.450	167.399\$	142.014\$	\$158	\$131	93.033\$	79.357\$	82		
84	Sebastião de Arruda	Kilo	153.132	238.331	23.832\$	41.868\$	\$156	\$150	13.280\$	23.290\$	83		
85	Non dénommés	>	3.323.939	729.922	383.216\$	70.400\$	\$100	\$997	213.113\$	39.222\$	84		
86	Non dénommés	Pièce	150	3.530	3.000\$	219.253\$	24\$000	61\$241	2.002\$	121.870\$	85		
87	Conserves de tomates	Kilo	—	145	—	145\$	—	1\$000	—	89\$	86		
88	Beurre de cacao	>	10.615	12.926	20.578\$	26.776\$	\$333	\$371	11.415\$	14.910\$	87		
89	Medicaments	>	5.953	12.228	19.106\$	29.081\$	\$3229	\$5152	10.058\$	16.620\$	88		
90	Miel	>	38.938	29.500	7.502\$	3.050\$	\$492	\$494	4.171\$	1.791\$	89		
91												De sucre	4.610
92	De tabac	>	2.412	3.640	363\$	430\$	\$153	\$118	205\$	210\$	91		
93	Mats	>	2.782	2.353	4.870\$	2.410\$	\$751	\$1021	2.703\$	1.310\$	92		
94	Objets indigènes	>	6.501	74	17.310\$	400\$	\$308	\$5106	9.047\$	22.5\$	93		
95	Bois ouvré	>	638	5.275	77\$	3.157\$	\$165	\$975	413\$	1.922\$	91		
96												De graines de coton	41.838
97	Huile	>	10	61	60\$	80\$	\$9000	\$311	33\$	44\$	96		
98	Non dénommée	>	12.617	2.630	15.141	3.136\$	\$200	\$200	8.420\$	1.753\$	97		
99	Paina	>	1.309.935	1.409.517	650.340\$	651.381\$	\$407	\$402	301.050\$	302.500\$	98		

EXPORTATION PAR MARCHANDISES

N.º D'ORDRE	MARCHANDISES	UNITÉ	QUANTITÉ		VALEUR DELIVRÉE A BORD								N.º D'ORDRE
			1908	1909	PAR MARCHANDISE EN MIL RÉIS PAPIER		PAR UNITÉ EN RÉIS PAPIER		PAR MARCHANDISE EN MIL RÉIS OR (27 D.)				
					1908	1909	1908	1909	1908	1909			
99	Poivre et poivrons	Kilo	860	33	270\$	30\$	\$750	\$909	150\$	17\$	99		
100	Plantes vivantes	—	—	—	116.071\$	100.639\$	—	—	64.552\$	56.054\$	100		
101	Amidon	Kilo	27.657	19.234	4.842\$	4.739\$	\$175	\$246	2.003\$	2.644\$	101		
102	Ratissage de sucre	>	1.450	55	463\$	30\$	\$403	\$545	258\$	17\$	102		
103	Tabac à priser	>	6.096	12.243	24.773\$	53.383\$	\$364	\$300	13.779\$	29.703\$	103		
104	Déchets de coton	>	330.021	273.102	109.804\$	73.499\$	\$332	\$269	61.068\$	40.958\$	104		
105	Résidus de graines de coton	>	201.663	930.226	31.080\$	111.805\$	\$106	\$120	17.239\$	62.323\$	105		
106	Déchets de lin	>	7.796	56.612	1.800\$	12.781\$	\$234	\$220	1.001\$	7.121\$	106		
107	Graines	>	28.060	51.031	28.504\$	28.078\$	\$1016	\$550	15.853\$	15.074\$	107		
108	Tapioca	>	248.388	141.370	84.905\$	52.108\$	\$342	\$369	47.219\$	28.970\$	108		
109	Tissus de coton	>	334	—	1.000\$	—	2\$994	—	550\$	—	109		
110	Ticum	>	5.195	12.916	16.442\$	40.580\$	\$3105	\$3105	9.144\$	22.762\$	110		
111	Tomates frais	>	—	26.065	—	4.574\$	—	—	—	2.512\$	111		
112	Vin	>	5.521	14.480	1.494\$	2.540\$	\$271	\$175	830\$	1.415\$	112		
	ESPEDES MÉTALLIQUES ET BILLETTS DE BANQUES ÉTRANGÈRES	—	—	—	330.859\$	181.795\$	—	—	184.001\$	101.404\$			
1	Monnaies d'or	—	—	—	132.149\$	96.855\$	—	—	73.492\$	53.923\$	1		
2	Autres espèces	—	—	—	198.710\$	84.937\$	—	—	110.509\$	47.481\$	2		

Exportação Directa de Mercadorias Nacionais por Procedencias

EM 1908 E 1909

MERCADORIAS	UNIDADE	RIO DE JANEIRO				BAHIA			
		QUANTIDADE		VALOR POSTO A BORDO (Mil réis papel)		QUANTIDADE		VALOR POSTO A BORDO (Mil réis papel)	
		1908	1909	1908	1909	1908	1909	1908	1909
CLASSE I - ANIMAES E SEUS PRODUCTOS				3.810:893\$	4.432:734\$			4.840:352\$	6.800:148\$
Animaes dessecados	Kilo	69	84	340\$	400\$	162	238	3:100\$	1:110\$
Animaes vivos gado cavallar não especificados	Cab.	1	2	3:000\$	6:000\$			1:000\$	500\$
Azeite de balaia	Kilo	4.200		1:200\$		1.258:076	708:470	284:494\$	135:926\$
Barbatanas						12:793	46	2:241\$	3\$
Bucho do peixe		2.147	1.000	2:544\$	2:425\$				
Camarão secos		24	30	24\$	3:500\$				
Canellas		400	9.000	10\$	50\$				
Cangalhas									
Carnio em conserva									
Cascos de tartaruga		10.502	38.033	5:075\$	23:406\$				
Cara de abelhas			99	210\$		329	226	3:603\$	1:775\$
Chifres		276:145	310:550	120:180\$	145:070\$	72:130	64:85\$	27:830\$	37:058\$
Couras	Kilo	6.557:044	6.375:674	3.405:871\$	3.571:439\$	2.467:000	3.361:222	2.016:040\$	3.139:313\$
» de cavallo			3.000		2:445\$				
» curtillos			1.091		8:020\$				
» vacunos salgados		6.261:981	6.207:093	3.131:053\$	3.309:130\$	1.359:260	1.513:016	838:403\$	1.011:015\$
Crina		205:063	418:000	274:824\$	400:773\$	1.407:610	1.843:200	1.177:832\$	2.135:168\$
Garras ou unhas		11.272	245:338	10:760\$	307:010\$	1.433	1.771	800\$	1:395\$
Glycerina		49.000	45.000	178:773\$	270:102\$				
Grado ou colla		313:418	331:002	5:285\$	4:932\$				
Lã		5:711		9:355\$	8:355\$		485		264
Linguas secas ou salgadas		9:355	5:207	833\$	423\$			403\$	241\$
Manteiga		214	137	63\$	42\$				
Ossos		535:000	434:230	20:600\$	16:308\$				
Ostras		104:000	204:600	20:750\$	30:470\$				
Peixe secco ou salgado			10		25\$				
Peltes	Kilo	4:601	5:233	4:572\$	12:214\$	832:068	939:073	2:534:182\$	3:456:331\$
» de cabra		404		2:234\$		617:403	744:771	2:141:830\$	3:033:104\$
» de carneiro		654	5:100	1:25\$	11:504\$	205:444	191:302	408:953\$	418:227\$
» não especificadas		453	73	1:080\$	650\$		121	360\$	
Pennas de ema de garça não especificadas	Gram.	20.000	3.000	214\$	3:200\$	2.400:000	2.779:000	20:064\$	21:937\$
» não especificadas			400:500		4:006\$	1:500		1:608\$	
Queijos	Kilo		30		60\$				
Rotalhos de lã			7:500		4:000\$				
Sabugos de chifres		180:000	17:500	3:100\$	757\$				
Seda	Metro		122		722\$				
Umbigos	Kilo	4:288	3:123	4:78\$	3:47\$				
Xarquo		0:220	5:315	4:279\$	3:332\$		760		755\$
CLASSE II - MINERAES E SEUS PRODUCTOS				12.551:700\$	14.675:6:5\$			1.475:787\$	1.921:238\$
Agua mineral	Kilo	3:770	1:620	1:450\$	1:207\$				
Areia monazítica		1.284:635	3:765:261	540:312\$	1.370:410\$	2.144:060	1.085:636	743:350\$	702:134\$
» zirconio		249:385	105:000	40:877\$	38:04\$				
Carvão de pedra		5:000		80\$					
Cinzas de curupira		51:235	13:387	38:300\$	21:410\$		985		2:000\$
Crystal		0:614	11:071	20:319\$	15:830\$	2:461		2:053\$	
Jotas				4:35\$	47:213\$			5:000\$	2:100\$
Manganez	Ton.	103:420	220:850	3:038:533\$	5:231:840\$		10:914		473:103\$
Marmore em obra	Kilo	1:580			1:020\$				
» aço e ferro		2:012:497	2:500:000	87:600\$	81:000\$	250		34\$	
Metaes vollos chumbo e zinco outros metaes		32:473	25:507	3:938\$	3:296\$	2:613	8:835	1:988\$	7:153\$
Mica		18:004	3:357	10:940\$	3:900\$				
Minerio de ferro não especificados		89:500	4:515	3:900\$	1:206\$				
Mineraes não especificados			545		600\$				
Ouro em barra velho	Gram.	4.457:367	4.319:139	7.200:550\$	7.420:703\$	800	150	1:350\$	200\$
Podras carbonatos diamantes preciosas não especificadas	Kilo		793	67:590\$	350\$			440:682\$	537:407\$
				303:502\$	93:000\$			252:51\$	101:000\$
					125:570\$			21:200\$	45:141\$
Phosphoros	Kilo		3:600		12:700\$				
Prata velha	Gram.	25:000	110	1:000\$	3:200\$	15:000	25:000	720\$	2:580\$
Sal de ouro em obra	Kilo	7:200		72:000\$					
Talco			2:086	800\$	1:880\$				

EXPORTAÇÃO POR PROCEDENCIAS

ANNOS DE 1908 E 1909

MERCADORIAS	UNIDADE	RIO DE JANEIRO				BAHIA			
		QUANTIDADE		VALOR POSTO A BORDO (Mil réis papel)		QUANTIDADE		VALOR POSTO A BORDO (Mil réis papel)	
		1908	1909	1908	1909	1908	1909	1908	1909
CLASSE III - VEGETAES E SEUS PRODUCTOS				81.355.493\$	95.062.377\$			51.746.014\$	58.698.935\$
Aguardente	Litro	25.050	20.549	8.355\$	4.824\$	3.264	10.534	1.001\$	2.452\$
Alcool	Crystal	10.043	16.080	11.426\$	7.503\$				
Algodão em rama	Kilo		50		23\$	0.115	11.180	28.513\$	28.075\$
Amendoim									
Araroba		223	37.651	85\$	12.002\$				
Arroz									
Assucar	Kilo	2.483.533	1.881.768	348.100\$	432.019\$	304.518	2.727.386	78.837\$	428.534\$
> branco		26.243	131.028	19.060\$	41.108\$	15.677	81.035	8.237\$	34.300\$
> Demerara		30.600		16.590\$	1.144			54\$	
> mascavo		2.417.220	1.750.740	312.000\$	390.916\$	280.210	2.505.201	67.808\$	373.285\$
Azeite		22		23\$			7.90		1.201\$
Baga de mamona			86.600		17.803\$				
Bambus		120		100\$					
Bebidas não especificadas									
Borracha	Kilo	52.607	101.371	106.001\$	441.444\$	1.358.726	1.722.003	5.218.755\$	8.813.129\$
> mangabeira		52.607	100.081	106.001\$	409.104\$	1.006.490	1.551.124	270.902\$	521.520\$
> maniçoba			300		2.290\$	2.800		1.022.554\$	8.288.003\$
> seringa								9.200\$	
Cacão		600	2.283	650\$	1.702\$	20.383.002	28.448.071\$	28.448.071\$	21.781.010\$
Café	Saca	3.082.238	2.967.843	77.833.604\$	91.105.702\$	105.515	148.223	3.742.152\$	4.240.541\$
em grão	Kilo	188	3.530	173\$	3.012\$		80		61\$
Cangica		554	61	108\$	10\$				
Carvão de algodão		156.000		11.502\$	16.242		21.252	1.198\$	11.098\$
Cera de carnaúba		1.450	780	2.303\$	1.450\$		133.181	231.050\$	131.078\$
Carvoeira	Garr.	14.418	62.683	12.506\$	55.011\$				
Carvoeira	Um	5.080	700	341\$		1.826.830	2.206.103	81.034\$	101.031\$
Charutos e cigarritos	Kilo	2.728		4.854\$	10.041\$	621	98	3.407\$	880\$
Chocolate		3.312	1.810	20.789\$	10.041\$				
Cigarros									
Docas goiabada		42.323	20.510	54.050\$	25.205\$		100	357\$	153\$
não especificadas		31.593	40.151	38.631\$	44.577\$	204			
Docas			42		120\$				
Documentos	Um	37.857	21.610	41.930\$	11.250\$	5.738	2.931	2.524\$	1.372\$
Estopa	Kilo	19.723.349	20.743.350	1.773.438\$	2.151.222\$				
Farelos						65	1.535	10\$	42\$
Fariña de mandioca		51.033	94.507	10.548\$	17.222\$				
não especificada		124	101	62\$	80\$				
Folhas de mandioca		2.455	50.704	072\$	0.105\$				
Folhas vegetaes		1.261	1.018	1.550\$	1.000\$	705	2.250	300\$	1.810\$
Folhas, raizes e resinas medicinas		304	2.750	1.913\$	1.930\$	10.306	21.101	7.913\$	14.845\$
> abacates		2.750		300\$					81\$
> abacaxis		62.574	52.410	37.150\$	16.530\$	170	178	404\$	
> bananas	Cacho	82.500	51.857	60.935\$	30.091\$				
> castanhas	Hecto		7		370\$			355\$	0\$
> cocos	Cento	450	195	8.123\$	2.003\$	42	4		
> coquilhos	Kilo		223	16.830\$	1.033\$	445.084	483.042	44.401\$	45.305\$
> laranjas	Cento	2.371		45.950\$	1.033\$	38	52	370\$	1.011\$
> Tangerinas	Kilo	46.100	71.710	45.950\$	18.384\$				
> não especificadas		1.888	788	1.123\$	000\$				
Fumo	Kilo	64.366	21.478	61.908\$	40.808\$	14.012.910	27.467.125	12.960.692\$	20.208.504\$
> desfiado		4.917	7.315	16.041\$	31.008\$	70		408\$	317.703\$
> em corda		95	2.092	1.740\$	42\$	644.080	397.737	527.421\$	317.711\$
> em folha		59.351	12.101	45.198\$	7.854\$	13.977.851	27.050.388	12.432.800\$	19.800.711\$
Gomma copal						853	1.291	558\$	844\$
> Horva-malte		12.725	8.521	6.223\$	4.452\$				
> Ipecacuanha		1.476	1.176	11.724\$	11.724\$	7.710	1.418	07.180\$	10.735\$
> Legumes		1.050	4.810	200\$	2.270\$				
> Gonçalo Alves		1.400	18.460	130\$	2.238\$				
> Guarandá		2.200.060	1.310.311	485.482\$	235.854\$	818.958	008.078	104.007\$	77.308\$
> Madoiras				60\$					
> Sebastião de Arruda						158.152	208.384	23.892\$	41.868\$
> diversas		281.102	78.055	20.015\$	3.223\$	73.881	5.955	7.520\$	1.550\$
Manteiga de cacão		10.615	12.025	20.588\$	20.770\$				
Medicamentos		5.130	11.485	17.587\$	27.575\$		6		50\$
Mel	de assucar	23	100	40\$	40\$	3.652	807	743\$	422\$
> fumo		4.550	4.300	3.900\$	3.420\$	00		400\$	
Milho			483		23\$				
Objectos indigenas		17		100\$		37		500\$	
Obras de madeira		5.800		10.770\$					
Oleo	de cacão de algodão		2.000		1.200\$				
> de copayba		903	3.518	1.775\$	6.300\$	4.880	11.440	10.070\$	20.293\$
> não especificado		10		60\$					
Palma		7.030		9.094\$		5.587	2.630	6.050\$	3.156\$
Piassava		2.150	1.080	1.480\$	903\$	1.178.550	1.396.372	594.240\$	647.883\$
Pimentas e pimentões		860	83	270\$	30\$				

EXPORTAÇÃO POR PROCEDENCIAS

ANNOS DE 1908 E 1909

MERCADORIAS	UNIDADE	RIO DE JANEIRO				BAHIA			
		QUANTIDADE		VALOR POSTO A BORDO (Mil réis papel)		QUANTIDADE		VALOR POSTO A BORDO (Mil réis papel)	
		1908	1909	1908	1909	1908	1909	1908	1909
CLASSE III - (Continuação)									
Plantas	Kilo			74.943\$	63.226\$			4.700\$	450\$
Polvilho		4.280	1.702	1.101\$	37\$				
Rapadura			55		20\$				
Rapê		5.646	12.243	27.710\$	53.253\$	450		2.003\$	
Resíduos de algodão ou trapos		55.419	28.517	181.630\$	9.891\$				
Retalhos de pano		7.793	56.000	1.800\$	12.620\$				
Sementes		24.109	22.247	20.623\$	3.240	6.057		1.531\$	4.700\$
Tapioca		175.312	83.008	65.643\$	33.420\$			68\$	
Tchum						5.195	10.601	10.442\$	33.554\$
Tomates			2.500		000\$				
Vinhos		105		100\$					
CLASSE IV - ESPECIES METALLICAS E NOTAS DE BANCO ESTRANGEIRAS				271.965\$	63.161\$			50.000\$	8.663\$
Moedas de ouro				123.255\$	16.217\$				
Outras especies				148.710\$	46.944\$			50.000\$	8.663\$
RESUMO POR CLASSES									
Classe I - Animaes e seus productos				3.810.003\$	4.432.764\$			4.840.372\$	6.800.148\$
> II - Mineraes e seus productos				12.551.700\$	14.675.015\$			14.475.797\$	14.811.238\$
> III - Vegetaes e seus productos				81.355.493\$	95.062.377\$			51.746.014\$	58.698.935\$
Total das mercadorias				97.721.104\$	114.176.726\$			58.062.153\$	65.420.321\$
Equivalencia em mil réis, ouro				51.319.420\$	63.592.784\$			32.290.355\$	36.415.366\$
Classe IV - Especies metallicas e notas de banco estrangeiras				271.965\$	63.161\$			50.000\$	8.663\$
Total geral				97.993.149\$	114.339.887\$			58.112.153\$	65.420.984\$
Equivalencia em mil réis, ouro				54.500.668\$	63.627.951\$			32.318.162\$	36.420.104\$

MERCADORIAS	UNIDADE	MANAOS				PARA			
		QUANTIDADE		VALOR POSTO A BORDO (Mil réis papel)		QUANTIDADE		VALOR POSTO A BORDO (Mil réis papel)	
		1908	1909	1908	1909	1908	1909	1908	1909
CLASSE I - ANIMAES E SEUS PRODUCTOS				189.896\$	167.152\$			774.498\$	710.490\$
Animaes dessecados	Kilo	917		2.100\$					
Animaes vivos	Cab.					20		2.000\$	10.000\$
> marcos									
> não especificados									
Calçado	Kilo					48		200\$	
Camarões secos						210	357	230\$	380\$
Carne em conserva						1.040	35	815\$	80\$
Casacos de tartaruga						41		120\$	
Chibres		19.000	6.820	4.123\$	1.480\$	16.500	15.000	5.561\$	4.005\$
Couros	Kilo	302.195	273.852	167.009\$	150.326\$	734.353	708.282	395.024\$	398.560\$
> vacunas salgadas		287.999	269.448	157.533\$	147.288\$	681.778	738.700	355.225\$	376.165\$
> secos		14.196	4.404	9.476\$	2.038\$	52.575	69.582	39.799\$	22.395\$
Crina							600		61\$
Grude ou colla						59.791	62.312	144.506\$	141.667\$
Manteiga		600		900\$					
Manufacturas de couro não especificadas							37		80\$
Ossos						360		58\$	
Peixe secco ou salgado	</								

MERCADORIAS	UNIDADE	MANAOS				PARA			
		QUANTIDADE		VALOR POSTO A BORDO (Mil réis papel)		QUANTIDADE		VALOR POSTO A BORDO (Mil réis papel)	
		1908	1909	1908	1909	1908	1909	1908	1909
CLASSE II—MINERAES E SEUS PRODUCTOS				8.633\$	10.494\$			30.777\$	24.828\$
Agua minerais	Kilo			200\$		21	65	150\$	800\$
Chumbo para capa		1.020				235		500\$	
Cinzas de ourivesaria						871		900\$	120\$
Manufacturas de barro							740		1.600\$
Manufacturas de folha			60					2.000\$	
Marmore em obras		300		25\$		20.000		42\$	7.482\$
Metaes velhos (aço e ferro)						545	27.810	122\$	15.482\$
Metaes velhos (chumbo e zinco)		12.271	3.898	7.212\$	2.324\$	60.083	20.830	20.480\$	45.420\$
Metaes velhos (outros metaes)		280		840\$		40		180\$	
Phosphoros						13		55\$	
Poi vora		100		250\$					
Terras e barroes não especificados			5.383		7.890\$				
Tigelinhas									
				96.990.463\$	150.663.373\$			84.218.299\$	132.570.079\$
CLASSE III—VEGETAES E SEUS PRODUCTOS									
Aguardente	Litro	750		240\$		450		201\$	
Alcool		77		50\$		751	1.240	800\$	1.400\$
Algodão em rama	Kilo	14.400		7.800\$					
Arroz									
Assucar	Kilo	39.383	240	20.240\$	100\$	23.829	2.960	13.718\$	1.430\$
Assucar branco		39.383	240	20.240\$	100\$	23.829	2.960	13.718\$	1.430\$
Assucar não especificados						60		40\$	
Biscoutos e bolachas		480		300\$		70			
Borracha		18.085.244	17.181.095	95.401.135\$	147.890.810\$	16.781.707	17.244.015	70.478.303\$	128.104.761\$
mangabeira						521\$		1.415\$	
massaranduba (Balata-gum)		130	715	350\$	2.500\$	700		2.085\$	
seringa		18.085.105	17.173.044	95.410.785\$	147.875.969\$	16.781.183	17.243.249	70.470.888\$	128.102.006\$
caçó		114.230	197.168	97.203\$	157.728\$	2.000.050	3.782.001	2.630.181\$	2.880.024\$
café em grão	Sacca	25	37	1.050\$	1.750\$	577	95	28.483\$	20.203\$
café pó	Kilo					231	998	250\$	970\$
caropó de algodão						60		10\$	
carroças e pistences		526		1.080\$		2.769	1.000	2.200\$	1.000\$
cera de carnauba						5.163		0.870\$	
charutos e cigarilhas	Um					7.650		1.150\$	
cigarros	Kilo					52	42	370\$	120\$
cumard			305		440\$	12.006	5.449	14.815\$	0.076\$
doces		79		189\$		575		890\$	
doces não especificados						40		250\$	
farinha de mandioca		24.750	12.060	3.077\$	4.250\$	336.051	285.841	53.137\$	90.070\$
fibras vegetaes						50		30\$	
folhas, raizes e resinas medicinaes		3.072	1.061	23.918\$	13.078\$	9.036	10.051	28.270\$	10.201\$
fructas e fructos — castanhas	Hect.	05.732	145.355	1.365.818\$	2.578.617\$	85.085	70.172	1.898.151\$	1.380.434\$
gume	Kilo	285		912\$		315		740\$	
gume em corda		285		912\$		315		740\$	
madeiras						4.320	40.000	112\$	1.000\$
madeiras acapú						207.200	252.500	18.817\$	24.985\$
madeiras não especificadas		1.545	37.700	205\$	3.581\$	18.535	70.317	1.013\$	7.538\$
milho						2.412		300\$	317\$
objectos indigenas			203		700\$				
obras de madeira		308		324\$					
óleo de copahiba		684	541	910\$	657\$	23.570	21.433	20.010\$	27.220\$
óleo não especificado						61			80\$
piassava		129.226	12.005	55.170\$	5.158\$			200\$	
plantas				500\$	150\$			420\$	65\$
sementes			1.071		255\$		408		285\$
tapioca						571	432		
vinho		30		34\$					
CLASSE IV—ESPECIE METALLICA E NOTAS DE BANCO ESTRANGEIRAS									16.000\$
moedas de ouro									10.000\$
RESUMO POR CLASSES									
Classe I — Animas e seus productos				189.890\$	107.152\$			774.409\$	740.400\$
Classe II — Mineraes e seus productos				8.633\$	10.494\$			30.777\$	24.828\$
Classe III — Vegetaes e seus productos				96.990.463\$	150.663.373\$			84.218.299\$	132.570.079\$
Total das mercadorias				97.188.992\$	158.341.019\$			85.023.485\$	133.305.397\$
Equivalencia em mil réis ouro				54.050.131\$	84.053.492\$			47.284.473\$	74.263.484\$
Classe IV — Especie metállica e notas de banco estrangeiras									16.000\$
Total geral				97.188.992\$	158.341.019\$			85.023.485\$	133.321.397\$
Equivalencia em mil réis ouro				54.050.131\$	84.053.492\$			47.284.473\$	74.272.438\$

MERCADORIAS	UNIDADE	RIO GRANDE				PORTO ALEGRE			
		QUANTIDADE		VALOR POSTO A BORDO (Mil réis papel)		QUANTIDADE		VALOR POSTO A BORDO (Mil réis papel)	
		1908	1909	1908	1909	1908	1909	1908	1909
CLASSE I—ANIMAS E SEUS PRODUCTOS				7.510.965\$	8.473.964\$			2.171.228\$	3.853.095\$
Aparas de ouro	Kilo	120.555		13.806\$					
Aselle de baleia			32		48\$				
Banha		30		33\$		10.395	24.840	12.330\$	20.332\$
Bucho de peixe		13.808	9.246	16.327\$	11.356\$	1.500	8.981	1.733\$	11.021\$
Calçado						200		600\$	
Camarras secas			40		80\$				
Canelas		371.710	51.934	7.714\$	1.038\$				
Carne em conserva			124		62\$	2.890	3.243	516\$	720\$
Cera de abelhas		25.422	6.987	45.033\$	12.632\$	65.725	94.340	118.105\$	170.900\$
Chifres		408.425	351.405	182.733\$	169.334\$	95.243	78.532	43.944\$	38.245\$
Cinzas de ossos		4.359.582	2.935.600	82.344\$	52.814\$				
Couro	Kilo	11.514.354	10.200.157	6.740.792\$	7.044.944\$	1.794.307	3.123.289	1.853.734\$	3.285.077\$
de cavallo			744		95\$				
vacuuns salgados		11.109.120	9.880.020	6.304.577\$	6.677.788\$	196.050	786.540	122.847\$	553.704\$
secos		404.490	326.010	435.620\$	937.061\$	1.527.357	2.336.749	1.731.373\$	2.723.978\$
Crina		180.708	92.948	241.532\$	131.880\$	62.333	211.553	88.066\$	298.907\$
Extrato e caldo de carne						12.570	7.393	40.490\$	21.004\$
Garras ou unhas		69.873	49.982	7.105\$	2.110\$				
Graxa		75		45\$		3.340		1.280\$	
Grude ou cola		10.411	60.070	5.013\$	37.994\$	2.000	2.000	500\$	1.000\$
Lã		60.561	389.837	61.747\$	382.936\$		4.020		8.546\$
Linguas secas ou salgadas		10.520		41.054\$					
Manteiga		60		175\$					
Mel de abelhas		115		201\$		113		103\$	
Óleo de moctó			26.783		11.500\$				
Ossos		488.347	416.421	10.051\$	8.340\$				
Ovos			1.130		750\$	2.500	4.683	8.400\$	3.573\$
Peixe secco ou salgado			883		420\$				
Pollegos			1.270		1.568\$				
Pelles		15.296	13.316	23.277\$	23.007\$	474	70	384\$	50\$
de ovelha			286		3.670\$				
não especificadas		12.077	13.030	19.007\$	20.393\$	474	70	384\$	50\$
Sabão			1.290		480\$	7.775		3.724\$	
Sabugos de chifre		220.654	206.930	8.244\$	7.335\$				
Umbigos		180.833	56.950	21.142\$	6.822\$				
Veias			225		105\$	1.580		1.222\$	
Xarque			217		112\$	5.250		2.740\$	
CLASSE II—MINERAES E SEUS PRODUCTOS				128.178\$	10.419\$			55.900\$	68.957\$
Agua minerais	Kilo	300		200\$					62\$
Carvão de pedra						1.710			914\$
Crystal									
Metaes velhos—aço e ferro						4.800\$			
Minerios de cobre		785.592		103.570\$	4.430\$	32.702	6.450	28.656\$	1.937\$
ferro						5.500		7.400\$	
não especificados		58.300		12.000\$		14.310	10.620	7.900\$	7.900\$
Mineraes não especificados						5.670	8.340	3.000\$	3.710\$
Ouro em barra	Gram.	5.050		9.786\$					
Pedras	Kilo	4.810		970\$		75.031	20.122	10.973\$	12.535\$
pedras agathas						17.978	36.815	4.778\$	4.477\$
pedras communs não especificadas		2.700		1.538\$					
Phosphoros			270		1.109\$	540		1.733\$	
Terras e barroes não especificados			395		80\$				
Tijolos		75		94\$					
CLASSE III—VEGETAES E SEUS PRODUCTOS				128.465\$	158.476\$			2.064.616\$	3.463.547\$
Aguardente	Litro	4.390	11.520	1.202\$	3.333\$	4.800	123	1.435\$	28\$
Amandolin	Kilo	275	3.125	52\$	1.100\$	43.140	180.530	10.142\$	27.306\$
Aniagem						3.200		0.200\$	
Arroz		5.008		1.225\$					

MERCADORIAS	UNIDADE	RIO GRANDE				PORTO ALEGRE			
		QUANTIDADE		VALOR POSTO A BORDO (Mil réis papel)		QUANTIDADE		VALOR POSTO A BORDO (Mil réis papel)	
		1908	1909	1908	1909	1908	1909	1908	1909
CLASSE III - (Continuação)									
Fumo	Kilo	55.081	137.382	20.202\$	70.545\$	98.325	1.893.995	66.840\$	758.162\$
» desfiado		1.731	17.330	1.555\$	14.116\$	37.702	28.720	32.650\$	18.623\$
» em corda		53.350	120.052	27.077\$	56.429\$	60.513	1.865.275	34.103\$	739.539\$
» em folha									
Herva-matto		107.431	25.245	36.130\$	8.007\$	6.779.823	8.073.202	1.850.850\$	2.502.493\$
Madeiras	Pran. Tab. Kilo	582	—	47\$	—	10	—	32\$	—
» cadro		—	—	—	—	—	—	—	—
» pinho		—	—	—	—	—	—	—	—
» não especificadas		492	—	1.000\$	—	300	—	640\$	500\$
Massa de tomates		—	115	—	145\$	—	—	—	—
Medicamentos		390	—	647\$	—	530	—	200\$	94\$
Mel de assucar		—	—	—	—	1.200	—	—	70\$
Milho		—	—	—	—	720	—	3.600\$	—
Objetos indigenas		87	—	200\$	—	300	—	240\$	—
Obras de madeira		36	—	15\$	—	—	—	—	—
Plantas		—	—	—	—	—	—	—	—
Polvilho		1.075	300	173\$	50\$	6.050	11.000	1.630\$	2.98\$
Rapadura		309	—	163\$	—	550	—	300\$	—
Sementes		—	—	—	—	—	—	—	—
Tomates		—	625	—	75\$	—	—	—	—
Vinho		500	—	210\$	—	4.625	14.200	910\$	2.440\$
CLASSE IV - ESPECIE METALLICA E NOTAS DE BANCO ESTRANGEIRAS									
Outras especies		—	—	—	—	—	—	—	28.000\$
RESUMO POR CLASSES									
Classe I - Animas e seus productos		—	—	7.510.935\$	8.473.064\$	—	—	2.171.228\$	3.833.065\$
Classe II - Minerias e seus productos		—	—	128.173\$	10.349\$	—	—	55.90\$	38.907\$
Classe III - Vegetaes e seus productos		—	—	128.466\$	158.470\$	—	—	2.004.610\$	3.408.917\$
Total das mercadorias		—	—	7.767.608\$	8.642.859\$	—	—	4.291.744\$	7.355.609\$
Equivalencia em mil réis, ouro		—	—	4.319.834\$	4.808.202\$	—	—	2.386.781\$	4.007.763\$
Classe IV - Especie metallica e notas de banco estrangeiras		—	—	—	—	—	—	—	28.000\$
Total geral		—	—	7.767.608\$	8.642.859\$	—	—	4.291.744\$	7.383.609\$
Equivalencia em mil réis, ouro		—	—	4.319.834\$	4.808.202\$	—	—	2.386.781\$	4.113.464\$

MERCADORIAS	UNIDADE	SANTOS				S. FRANCISCO			
		QUANTIDADE		VALOR POSTO A BORDO (Mil réis papel)		QUANTIDADE		VALOR POSTO A BORDO (Mil réis papel)	
		1908	1909	1908	1909	1908	1909	1908	1909
CLASSE I - ANIMAS E SEUS PRODUCTOS.									
Animas dessecadas	Kilo	50	38	15\$	400\$	12	30	80\$	100\$
» vivos gndo lanigero		—	4	—	200\$	—	—	—	—
Apuradas de couros	Kilo	23.000	—	3.000\$	—	—	—	—	—
Bicho de peixe		—	—	—	—	310	1.723	12\$	070\$
Calçado		—	80	—	2.000\$	—	—	—	—
Camalhões seccos		—	—	—	—	750	600	613\$	644\$
Cera de abelhas		—	240	150\$	500\$	7.222	9.631	11.201\$	14.780\$
Chifres		68.805	103.579	28.820\$	45.575\$	21.080	35.520	7.510\$	12.312\$
Couros	Kilo	389.854	461.392	204.300\$	266.952\$	77.869	111.777	109.640\$	158.535\$
» curtidos		814	—	7.850\$	—	0	—	27\$	—
» vaccuns salgados		385.000	414.035	193.432\$	221.091\$	—	—	—	—
» seccos		3.040	46.427	2.081\$	44.061\$	77.869	111.777	109.613\$	158.535\$
Crina		4.980	1.185	4.580\$	1.033\$	6.839	—	10.304\$	13.810\$
Glycerina		—	—	—	—	6.140	—	0.140\$	—
Lã		8.278	1.500	5.532\$	1.500\$	—	—	—	—
Linguas seccas ou salgadas		—	15	—	38\$	—	—	—	—
Mel de abelhas		60	—	60\$	—	1.846	2.085	680\$	1.050\$
Ossos		23.200	49.700	882\$	1.880\$	—	1.600	—	34\$
Otras		600	—	98\$	—	—	—	—	—
Pellas	Kilo	92	53	420\$	400\$	35	181	98\$	260\$
» não especificadas		62	53	420\$	400\$	35	181	98\$	260\$
Resíduos de lã		3.846	—	1.030\$	—	—	—	—	—
Reinholos de soia		30.500	—	11.000\$	—	—	—	—	—
Sola		—	2.072	—	8.692\$	—	—	—	—
Tecidos de lã	Kilo	310	—	3.000\$	—	—	—	—	—

MERCADORIAS	UNIDADE	SANTOS				S. FRANCISCO			
		QUANTIDADE		VALOR POSTO A BORDO (Mil réis papel)		QUANTIDADE		VALOR POSTO A BORDO (Mil réis papel)	
		1908	1909	1908	1909	1908	1909	1908	1909
CLASSE II - MINERAES E SEUS PRODUCTOS									
Aguas minerais	Kilo	—	140	75.064\$	46.814\$	—	—	1.232\$	200\$
Clasas de ourivesaria		1.406	882	8.000\$	900\$	—	—	—	—
Crystal		26.777	20.549	53.614\$	36.150\$	—	—	—	—
Manufacturas de ferro		—	—	—	—	2.440	—	1.232\$	—
Metaes volhos		92.000	—	4.092\$	—	—	—	—	—
» aço e ferro		—	—	—	—	—	—	—	—
» outros metaes		13.221	11.583	9.503\$	8.274\$	—	—	—	—
Mica		3.335	749	1.320\$	1.300\$	—	—	—	—
Minerio não especificado		11.240	—	2.000\$	—	—	—	—	—
Pedras communs não especificadas		—	—	—	—	—	612	—	200\$
Terras e barros não especificados		—	120	—	60\$	—	—	—	—
CLASSE III - VEGETAESE SEUS PRODUCTOS									
Aguardente	Litro	707	6.365	540\$	1.593\$	2.016	1.161	750\$	400\$
Algodão em rama	Kilo	9.091	6.500	5.590\$	5.984\$	—	—	—	—
Arroz		300	1.808	132\$	785\$	—	—	—	—
Assucar	Kilo	120	300	67\$	134\$	6.500	—	2.000\$	—
» branco		—	800	67\$	134\$	—	—	—	—
» mascavo		—	—	—	—	6.500	—	2.000\$	—
Baga de mamona		5.000	585	1.000\$	82\$	—	—	—	—
Bebidas não especificadas		100	—	50\$	—	85	—	33\$	—
Dorracha	Kilo	33.092	44.016	99.774\$	170.188\$	—	—	—	—
» mangabeira		—	—	—	—	—	—	—	—
» mangaba		—	—	—	—	—	—	—	—
Café em grão	Sacca	3.940.110	13.453.101	275.094.110\$	429.323.314\$	1.038	161	27.213\$	5.184\$
Café em pó	Kilo	2.125	2.360	1.735\$	1.735\$	—	—	—	—
Cera de carnauba		—	500	250\$	—	—	—	—	—
Cerveja	Garr.	17	105	110\$	1.900\$	—	—	—	—
Chapéus	Kilo	—	—	—	—	—	—	—	—
Charutos e cigarrihos	Um	—	—	—	—	—	—	—	—
Chocolate	Kilo	20	—	300\$	—	—	—	—	—
Cigarros		—	42	—	520\$	—	—	—	—
Cinza vegetal		—	—	—	—	—	—	—	—
Doces		512	234	550\$	325\$	—	—	—	—
» não especificados		524	177	750\$	200\$	—	—	—	—
Dormentes	Um	—	—	—	—	300	—	200\$	—
Estopa	Kilo	354	200	200\$	80\$	—	—	—	—
Extracto de mangue		—	514	—	650\$	—	—	—	—
Farofas		12.457.147	13.203.350	1.031.813\$	1.396.779\$	—	—	—	—
Faroleiros		33	135	30\$	6\$	—	—	—	—
Farinha		331.950	550	32.074\$	139\$	4.938	90	185\$	8\$
» demandada		—	—	—	—	—	—	—	—
» não especificada		—	—	—	—	—	—	—	—
Feijão		198	—	56\$	—	—	—	—	—
Fibras vegetaes		—	—	—	—	—	—	—	—
Folhas, raizas e resinas medicinaes		—	—	—	—	—	—	—	—
» abacaxis		218.253	336.007	50.062\$	1.335\$	26.219	24.503	3.904\$	4.932\$
» bananas		346.633	409.517	272.015\$	364.628\$	4.400	1.500	1.971\$	672\$
» cocos		51	—	1.044\$	—	—	—	—	—
» laranjas		4.940	497	7.400\$	2.008\$	—	—	—	—
» langerinas		1.850	—	400\$	—	—	—	—	—
» não especificados		21.294	0.955	5.790\$	5.000\$	—	—	—	—
Fumo		20	145	58\$	580\$	409.975	122.165	309.693\$	73.082\$
» desfiado		—	—	—	—	—	—	—	—
» em folha		—	—	—	—	—	—	—	—
Herva-matto		8.588	—	4.130\$	6.264\$	4.216.505	4.028.663	2.840.906\$	2.308.983\$
Legumes		—	—	—	—	—	—	—	—
Lenha		—	—	—	—	—	—	—	—
Madeiras	Pran. Tab. Kilo	31.050	0.380	3.808\$	500\$	800	—	200\$	—
» não especificadas		—	—	—	—	—	—	—	—
Medicamentos		—	—	—	—	—	—	—	—
Mel de assucar		—	—	—	—	—	—	—	—
Objetos indigenas		—	—	—	—	—	—	—	—
Plantas		—	—	—	—	—	—	—	—
Polvilho		616	60	13.450\$	3.700\$	—	—	—	—
Resíduos de algodão ou trapos		71.276	82.770	26.444\$	43.200\$	1.500	1.000	170\$	132\$
» de caropo de algodão ou pastas		—	—	—	—	—	—	—	—
Teccidos de algodão		334	—	1.000\$</					

EXPORTAÇÃO POR PROCEDENCIAS

ANNOS DE 1908 E 1909

MERCADORIAS	UNIDADE	PERNAMBUCO				FORTALEZA			
		QUANTIDADE		VALOR POSTO A BORDO (Mil réis papel)		QUANTIDADE		VALOR POSTO A BORDO (Mil réis papel)	
		1908	1909	1908	1909	1908	1909	1908	1909
CLASSE I—ANIMAES E SEUS PRODUCTOS				1.731.922\$	2.643.226\$			4.340.697\$	6.438.949\$
Animaes, { dessecados, vivos não especificados	Kilo	460		490\$	13.550\$				25\$
Aparas de couros	Kilo	4.825		188\$	5.033\$	52	91	1.000\$	1.820\$
Cascos de tartaruga		20		50\$					
Cera de abelhas		34.093		6.735\$	10.105\$	14.400	43.750	4.592\$	11.272\$
Chifres				18.145	588\$				
Cinzas de ossos									
Couros	Kilo	65.708	220.000	69.729\$	227.845\$	805.554	1.121.100	700.340\$	1.170.779\$
> vaccinus salgados		42.578	101.340	40.560\$	82.813\$	720.222	902.146	740.723\$	1.025.815\$
> seccos		22.530	118.750	59.169\$	145.032\$	76.332	128.950	70.617\$	141.964\$
Crina			20.000	792	625\$	1.650	2.101	1.402\$	2.300\$
Garras ou unhas		1.690		1.403\$					575\$
Lã						174.300	325.000	9.565\$	11.800\$
Ossos									
Peltes	Kilo	497.488	504.405	1.640.237\$	2.277.868\$	1.018.043	1.200.061	3.515.023\$	5.234.225\$
> de cabra		430.747	472.569	1.490.129\$	2.200.129\$	780.807	830.550	2.082.140\$	4.317.038\$
> de carneiro		62.473	31.839	140.107\$	81.430\$	158.214	331.723	331.010\$	851.737\$
> de ovelha		4.268		10.070\$		60.835	34.100	200.803\$	63.600\$
> de veado						497	500	1.500\$	1.500\$
> não especificadas						170		200\$	300\$
Penhas, { de ema, não especificadas	Gram.	53.000	30.000	560\$	240\$	251.000	703.000	2.200\$	6.033\$
Seda	Meio		100		600\$	1.540	92	10.000\$	613\$
Vaquetas	Kilo		2.053		5.543\$				
CLASSE II—MINERAES E SEUS PRODUCTOS				72.421\$	115.199\$				
Cinzas de ourivesaria	Kilo		416		500\$				
Metaes velhos, { aço e ferro, outros metaes		50.275	1.507.637	2.813\$	90.382\$				
		102.313	34.139	69.608\$	24.317\$				
CLASSE III—VEGETAES E SEUS PRODUCTOS				7.155.409\$	16.074.708\$			3.663.253\$	6.665.923\$
Aguardente	Litro	43.410	24.019	17.200\$	7.157\$				
Alcool		2.880		2.220\$					
Algodão em rama	Kilo	1.143.692	4.634.914	1.077.785\$	4.531.200\$	117.061	258.804	127.004\$	233.810\$
Assucar		23.324.557	48.295.455	3.447.527\$	7.548.455\$				
> branco		699.775	184.609	329.101\$	57.869\$				
> crystal		3.750		1.531\$					
> demerara		11.605.710	23.241.362	1.823.673\$	4.124.707\$				
> mascavo		11.059.322	24.209.434	1.297.019\$	3.305.810\$				
> mascavo		110.200	3.190.096	181.023\$	527.722\$				
Baga de mamona		500		400\$					
Bebidas não especificadas									
Borracha	Kilo	47.894	78.568	53.999\$	182.602\$	530.585	1.035.681	3.128.580\$	5.142.234\$
> mangabeira		43.910	59.862	45.052\$	101.045\$	1.117	3.770	4.000\$	13.850\$
> maniçoba		3.954	18.706	8.347\$	78.557\$	570.468	1.031.911	2.121.580\$	5.123.374\$
> cacão		11.134	17.440	7.993\$	11.622\$				1.327\$
Café, { em grão, pó	Sacca	1.103	3.415	30.468\$	101.036\$	20	21	770\$	790\$
	Kilo		48	45\$	45\$	67		40\$	
Canna de assucar			2.010		113\$				
Carroço, { de algodão, de oitica		11.410.330	13.818.796	838.803\$	979.010\$	193.000	580.200	10.000\$	41.034\$
						150.000		15.000\$	
Cera de carnauba		799.856	1.161.413	1.163.947\$	1.652.988\$	910.336	993.993	1.365.772\$	1.521.365\$
Charutos e cigarrilhos	Um	31.082	500	1.083\$	53\$				
Cinza vegetal									
Doces, { goiabada, não especificados		2.783	20.718	2.010\$	28.878\$	92		97\$	
		34.507	31.253	45.403\$	38.193\$				
Escovas e vassouras		2		10\$					
Estopa		3.420		1.213\$					
Farelos		2.843.163	3.091.142	318.720\$	348.070\$				
Farinha de mandioca		31.594	126	6.189\$	15\$				
Feijão		1.070	60	4.888\$	13\$	1.494	20.093	745\$	13.313\$
Folhas, raizes e resinas medicinaes									
Fructas e fructos, { abacaxis, cocos, laranjas, não especificados	Cento	57.349	71.374	32.778\$	34.052\$				
		850	2.324	8.016\$	19.343\$			800\$	
	Kilo	120	40	170\$	857\$	223\$	150		2.000\$
Fumo em folha			272		136\$				
Ipacacuana			42		604\$				

EXPORTAÇÃO POR PROCEDENCIAS

ANNOS DE 1908 E 1909

MERCADORIAS	UNIDADE	PERNAMBUCO				FORTALEZA					
		QUANTIDADE		VALOR POSTO A BORDO (Mil réis papel)		QUANTIDADE		VALOR POSTO A BORDO (Mil réis papel)			
		1908	1909	1908	1909	1908	1909	1908	1909		
Madeiras, { do Brazil, não especificadas	Kilo		24.600		2.625\$			20.000	1.000	3.200\$	30\$
Medicamentos			2		40\$						
Mel de assucar		11.030		17.633	1.523\$						
Obras de madeira			71		78\$						
Óleo de caroço de algodão		603		304	77\$			3.071			2.050\$
Plantas, { de algodão ou trapos, caroço de algodão ou pastas	Kilo	177.188		70.893	58.525\$				5.400		1.638\$
Sementes				56.091				300		180\$	40\$
Vinho								120		60\$	

RESUMO POR CLASSES										
Classe I — Animaes e seus productos				1.731.922\$	2.643.226\$			4.340.697\$	6.438.949\$	
Classe II — Mineraes e seus productos				72.421\$	115.199\$					
Classe III — Vegetaes e seus productos				7.155.409\$	16.074.708\$			3.663.253\$	6.665.923\$	
Total das mercadorias				9.959.752\$	18.833.133\$			8.003.950\$	13.104.872\$	
Equivalencia em mil réis, ouro				4.932.833\$	10.496.178\$			4.451.273\$	7.298.297\$	

MERCADORIAS	UNIDADE	S. LUIZ DO MARANHÃO				ILHA DO CAJUEIRO *			
		QUANTIDADE		VALOR POSTO A BORDO (Mil réis papel)		QUANTIDADE		VALOR POSTO A BORDO (Mil réis papel)	
		1908	1909	1908	1909	1908	1909	1908	1909
CLASSE I—ANIMAES E SEUS PRODUCTOS				894.403\$	867.954\$			780.674\$	764.141\$
Animaes dessecados	Kilo	62	128	200\$	250\$				
Bucho de peixe		11.495	11.500	20.290\$	20.850\$	946	913	1.727\$	1.835\$
Camariões seccos		305	304	40\$	35\$				
Cascos de tartaruga		60	65	1.233\$	1.373\$	114	111	1.703\$	1.530\$
Chifres		33.145	16.730	7.358\$	3.721\$	9.315	4.665	2.060\$	775\$
Couros		717.376	647.441	720.772\$	730.937\$	616.154	654.033	654.220\$	697.494\$
> vaccinus salgados		400.989	32.321	39.053\$	37.700\$	32.723	32.723	46.735\$	33.074\$
> seccos		307.387	595.120	390.719\$	643.143\$	598.346	621.310	637.495\$	663.820\$
Crina		4.700	4.540	6.320\$	5.188\$	19.265	23.240	25.222\$	26.310\$
Garras ou unhas		450		100\$					
Grude ou colla						115			
Ossos		28.600	22.120	3.300\$	2.600\$			300\$	
Peltes		45.065	42.425	88.846\$	85.636\$	27.995	1.070	33.739\$	6.680\$
> de cabra		12.731		21.392\$	20.041	1.070		67.004\$	6.080\$
> de veado		32.334	42.367	64.454\$	8.186\$	7.785		15.881\$	
> não especificadas			68	750\$	460			25\$	
Penhas, { de ema, não especificadas	Gram.	1.112.000	1.181.000	9.816\$	9.037\$	471.500	376.500	3.727\$	3.149\$
		9.000		9.040\$		500	1.000	300\$	1.000\$
Sabugos de chifres	Kilo	1.320		250\$					
Seda	Meio	588		8.000\$		658	1.330	4.198\$	3.040\$
Vaquetas	Kilo	2.856	3.380	8.510\$	6.170\$	1.468	14.289	3.443\$	22.389\$
CLASSE II—MINERAES E SEUS PRODUCTOS				30.833\$	20.677\$			1.677\$	
Cinzas de ourivesaria	Kilo		357	200\$	320\$				
Metaes velhos, { aço e ferro, chumbo e zinco, outros metaes	Kilo	800		1.500\$		196		224	
		10.371	4.303	10.878\$	4.593\$	1.272		1.055\$	
Ouro, { em barra, velho	Gram.	2.000	4.000	3.400\$	6.932\$				
Prata velha		7.230	5.103	12.300\$	8.827\$				
Pratas ouro em obra		8.080		2.000\$					
CLASSE III—VEGETAES E SEUS PRODUCTOS				1.077.157\$	728.593\$			2.949.225\$	4.314.817\$
Aguardente	Litro	65	151	6\$	6\$				
Algodão em rama	Kilo	523.356	407.998	485.735\$	375.870\$	557.934	996.365	514.543\$	943.166\$
Arroz		390		15\$					
Assucar branco		300		180\$	234\$				
Azeite		14.070	132.623	2.437\$	22.570\$	12.001	240	2.102\$	42\$
Baga de mamona		38		150\$					
Baunilha									
Borracha		42.523	19.764	130.322\$	60.614\$	469.320			

MERCADORIAS	UNIDADE	VICTORIA				GUARAPUHY			
		QUANTIDADE		VALOR POSTO A BORDO (Mil réis papel)		QUANTIDADE		VALOR POSTO A BORDO (Mil réis papel)	
		1908	1909	1908	1909	1908	1909	1908	1909
CLASSE I — ANIMAES E SEUS PRODUCTOS.				15:628\$	12:259\$				
Chifres	Kilo	1.600	164	50\$	72\$				
Couros vaccuus seccos	>	14.842	12.535	14:898\$	11:507\$				
Crina	>	93		74\$					
Peltes de cabra	>		81		164\$				
> não especificadas	>		138		420\$				
CLASSE II — MINERAES E SEUS PRODUCTOS				133:218\$	256:446\$			441:130\$	
Areia monazítica	>	362.400	698.080	133:218\$	256:074\$	1.200.000		441:130\$	
> zirconio	>		1.020		372\$				
CLASSE III — VEGETAES E SEUS PRODUCTOS				11.360:510\$	8.815:165\$				
Cacáo	Kilo	1.306	4.177	1:817\$	3:174\$				
Café em grão	>	473.400	209.405	11.200:483\$	8.742:913\$				
Madeiras — cedro	>	15.359	10.000	2:719\$	300\$				
> jacarandá	>	1.124.300	441.500	4:087\$	54:008\$				
> pó Brazil	>	6.240	35.600	901\$	5:467\$				
> diversas	>	106.026	78.000	11:745\$	9:200\$				
Plantas	>				100\$				
RESUMO POR CLASSES				15:628\$	12:259\$			441:130\$	
Classe I — Animacs e seus productos				15:628\$	12:259\$				
> II — Mineraes e seus productos				133:218\$	256:446\$			441:130\$	
> III — Vegetaes e seus productos				11:360:510\$	8.815:165\$				
Total de mercadorias				11.509:356\$	9.083:870\$			441:130\$	
Equivalencia em mil réis, ouro				6.400:749\$	5.058:182\$			245:328\$	

MERCADORIAS	UNIDADE	PELOTAS				ANTONINA			
		QUANTIDADE		VALOR POSTO A BORDO (Mil réis papel)		QUANTIDADE		VALOR POSTO A BORDO (Mil réis papel)	
		1908	1909	1908	1909	1908	1909	1908	1909
CLASSE I — ANIMAES E SEUS PRODUCTOS				3.256:109\$	6.547:891\$			176:815\$	372:332\$
Bucho de peixe	Kilo	274	24	321\$	29\$				
Caxallás	>	15.003	151.530	288\$	3:028\$				
Cara animal	>	13.404	17.504	24:188\$	31:594\$				
Chifres	>	85.944	35.393	30:223\$	30:223\$				
Crina de ossos	>	990.023	2.814.932	18:113\$	54:210\$		5.000		2:305\$
Couros de cavallo	>					175	1.255	170\$	502\$
> vaccuus salgados	>	1.714.176	4.641.048	974:139\$	3.301:370\$				
> seccos	>	1.347.325	1.814.995	1.504:205\$	2.123:017\$	105.036	236.032	113:044\$	272:582\$
Crina	>	129.906	119.405	175:253\$	167:730\$	8.167	19.396	10:394\$	28:272\$
Garras ou unhas	>	8.206	50.273	870\$	6:283\$				
Glycerina	>	14.010	5.884	5:770\$	2:223\$				
Guano	>	200.370		14:655\$					
IE	>	207.682	704.617	277:016\$	934:737\$	50.656	65.221	43:260\$	57:863\$
Lingua	>	30.215	111.166	214:989\$	102:348\$				
Mel de abelha	>	10		21\$					
Ossos	>	42.029	139.658	1:054\$	3:704\$				
Peltes de carneiro	>					1.140	2:043\$		
> de ovelha	>					6.367	16.265	7:259\$	10:743\$
> não especificadas	>		8.367		5:098\$	62	00\$		
Sabugos de chifres	>	37.865	102.236	1:425\$	3:577\$				
Umbigos	>	50.256	70.785	5:528\$	7:837\$				
Xarque	>	4.000		2:028\$					
CLASSE II — MINERAES E SEUS PRODUCTOS					2:345\$				
Metaes vellos—apo e ferro	Kilo		67.000		2:345\$				
CLASSE III — VEGETAES E SEUS PRODUCTOS				1:192\$	15:352\$			23:984\$	34:533\$
Biscoutos e bolachas	Kilo		12		10\$				
Doces não especificados	>	45		50\$					
Documentos	>								
Farinha de mandioca	>		100.000		14:700\$			5:000\$	
Fructas — laranjas	>					500	500		3179
Herva-matto	>					106.723	106.723	13:081\$	34:210\$
Madeiras diversas	>	11.500		500\$				1:703\$	
Medicamentos	>	360	300	642\$	612\$				
Vigas falquejadas	Uma								3:600\$

MERCADORIAS	UNIDADE	PELOTAS				S. BORJA			
		QUANTIDADE		VALOR POSTO A BORDO (Mil réis papel)		QUANTIDADE		VALOR POSTO A BORDO (Mil réis papel)	
		1908	1909	1908	1909	1908	1909	1908	1909
RESUMO POR CLASSES				3.256:109\$	6.547:891\$			176:815\$	372:332\$
Classe I — Animacs e seus productos				3.256:109\$	6.547:891\$			176:815\$	372:332\$
> II — Mineraes e seus productos				1:192\$	15:352\$			23:984\$	34:533\$
> III — Vegetaes e seus productos									
Total de mercadorias				3.257:301\$	6.565:588\$			200:799\$	406:865\$
Equivalencia em mil réis, ouro				1.811:496\$	3.652:759\$			111:671\$	226:771\$

MERCADORIAS	UNIDADE	SANTA VICTORIA DO PALMAR				MOSSORÓ			
		QUANTIDADE		VALOR POSTO A BORDO (Mil réis papel)		QUANTIDADE		VALOR POSTO A BORDO (Mil réis papel)	
		1908	1909	1908	1909	1908	1909	1908	1909
CLASSE I — ANIMAES E SEUS PRODUCTOS					1:909\$				
Couros vaccuus seccos	Kilo		75		88\$				
Peltes de ovelha	>		3.220		1:770\$				
> não especificadas	>		14		42\$				
CLASSE III — VEGETAES E SEUS PRODUCTOS					6:149\$				3:760\$
Aguardente	Litro		1.037		450\$				
Assucar branco	Kilo		1.260		500\$				
> mascavo	>		225		90\$				
Biscoutos e bolachas	>		70		30\$				
Café em grão	>		23		1:008\$		30		1:080\$
Farinha de mandioca	Sacca		7.309		1:140\$		2.000		300\$
Folho	Kilo		120		24\$				
Fumo desfiado	>		770		1:555\$				
Herva-matto	>		3.507		1:052\$		4.000		2:380\$
Pinho	Taboa		72		220\$				
Vinho	Kilo		180		60\$				
RESUMO POR CLASSES					1:909\$				3:760\$
Classe I — Animacs e seus productos					1:909\$				3:760\$
> III — Vegetaes e seus productos					6:149\$				3:760\$
Total de mercadorias					8:058\$				3:760\$
Equivalencia em mil réis, ouro					4:514\$				2:104\$

MERCADORIAS	UNIDADE	ITAQUI				URUGUAYANA			
		QUANTIDADE		VALOR POSTO A BORDO (Mil réis papel)		QUANTIDADE		VALOR POSTO A BORDO (Mil réis papel)	
		1908	1909	1908	1909	1908	1909	1908	1909
CLASSE I — ANIMAES E SEUS PRODUCTOS				251:231\$	104:008\$			51:092\$	
Aparas de couro	>		62		12\$				
Chifres	>		3.321		1:078\$				
Couros de cavallo	>		352		133\$				
> vaccuus salgados	>		2.680	520	1:463\$		374\$		
> seccos	>	152.947	51.974	177:284\$	59:374\$	48.400		51:092\$	
Crina	>	11.677	0.280	45:057\$	8:925\$				
Garras ou unhas	>	270		35\$					
Lã	>	49.205	33.435	44:333\$	29:564\$				
Pelletes	>	720		1:093\$					
Peltes de ovelha	>	8.398	0.860	9:574\$	5:767\$				
CLASSE II — VEGETAES E SEUS PRODUCTOS				2:369\$	7:693\$			1:451\$	
Fructas — laranja	Kilo	5.184	21.420	1:369\$	7:693\$	5.875		1:451\$	
Herva-matto	>	45.000		1:100\$					
RESUMO POR CLASSES				251:231\$	104:008\$			51:092\$	
Classe I — Animacs e seus productos				251:231\$	104:008\$			51:092\$	
> II — Mineraes e seus productos				2:369\$	7:693\$			1:451\$	
Total de mercadorias				253:600\$	111:701\$			52:543\$	
Equivalencia em mil réis, ouro				141:032\$	62:323\$			29:220\$	

MERCADORIAS	UNIDADE	ALLEMANHA				GRÃ-BRETANHA			
		Quantidade		Valor posto a bordo (Mil réis papel)		Quantidade		Valor posto a bordo (Mil réis papel)	
		1908	1909	1908	1909	1908	1909	1908	1909
CLASSE III - (Continuação)									
Bebidas não especificadas.	Kilo	685	—	480\$	—	—	—	—	—
Borracha	—	1.650.424	993.934	8.072.597\$	6.701.072	15.534.510	14.459.706	74.474.043\$	100.532.153
» mangabeira.	»	120.743	157.257	357.230\$	595.996\$	60.363	95.275	223.020\$	203.924\$
» mangaba.	»	127.424	244.730	484.124\$	1.107.065	1.433	1.501.879	3.347.944\$	7.048.704\$
» serra.	»	—	—	—	—	—	—	—	—
» seringa.	»	—	—	—	—	—	—	—	—
Cacão	»	4.401.257	501.392	7.211.456\$	4.040.956\$	14.519.720	12.862.552	70.590.449\$	102.210.534\$
Café	Sacca	2.108.850	3.236.517	64.000.891\$	103.870.204\$	224.007	541.461	6.714.585\$	17.338.768\$
» de algodão.	»	10	225	11\$	216\$	150.000	—	100\$	—
» de ótica.	»	1.002.905	24.253	130.210\$	1.689\$	25.310.340	32.401.810	1.803.008\$	2.233.551\$
» de carnaúba.	»	1.230.127	1.728.507	1.883.052\$	2.303.115\$	520.415	400.701	812.345\$	535.011\$
Cerveja	Um	48	288	50\$	259\$	—	—	—	—
Charutos e cigarritos.	Gar.	1.446.042	1.668.210	66.510\$	75.117\$	25.180	94.200	4.130\$	—
Cigarras	»	—	—	—	—	—	—	—	—
Graxa vegetal.	Kilo	390	205	1.838\$	350\$	2.972	1.457	20.330\$	13.240\$
Grna vegetal.	»	—	—	—	—	—	—	—	—
Gumarú.	»	903	215	4.215\$	202\$	5.202	3.083	6.495\$	4.544\$
» goiabado.	»	—	—	—	—	—	—	—	—
» não especificados.	»	—	—	—	—	—	—	—	—
Doces.	»	725	520	640\$	477\$	2.348	1.012	2.330\$	2.003\$
Escovas e vassouras.	»	—	—	—	—	—	—	—	—
Estopa	»	—	—	—	—	—	—	—	—
Farelos	»	32.000.286	33.018.050	2.870.203\$	3.438.421\$	4.031.078	4.014.027	390.446\$	742\$
Farinha	»	623	477	400\$	85\$	60	5.810	520.501\$	1.002\$
» de mandioca.	»	—	—	—	—	—	—	—	—
» não especificada.	»	207.390	—	38.208\$	—	37.540	—	3.754\$	—
Ferija	»	1.100	1.170	375\$	213\$	165	220	44\$	72\$
Fibras vegetais.	»	615	2.320	380\$	1.100\$	751	519	70\$	1.413\$
Folhas, raízes e resinas medicinaes.	»	109.372	117.056	70.937\$	54.200\$	90.892	20.458	61.073\$	7.431\$
» abacaxis.	»	4.400	7.545	2.402\$	2.402\$	11.829	—	14.073\$	—
» castanhas.	»	8.872	28.857	180.704\$	49.000\$	68.097	90.785	1.430.408\$	1.588.510\$
» cecílias.	»	52	4	0\$	0\$	25	—	—	—
» conchilhas.	»	86.991	24.338	8.632\$	2.730\$	770	—	—	—
» laranjas.	»	—	—	—	—	—	—	—	—
» não especificados.	»	2	30	47\$	20\$	248	100	1.212\$	2.015\$
Fumo	»	13.061.908	27.137.800	12.343.754\$	19.408.994	53.385	70.410	42.391\$	51.457\$
» desfiado.	»	376	—	1.294\$	—	—	—	—	—
» de cavala.	»	606.437	322.326	490.788\$	200.901\$	38.834	70.340	27.005\$	3.365\$
» de folha.	»	13.355.485	26.815.031	11.812.963\$	19.178.093\$	14.554	—	14.784\$	54.142\$
Gomma copal.	»	—	—	—	—	—	—	—	—
Herma-mafic.	»	40.931	14.154	5.234\$	6.314\$	64	385	—	185\$
Ipê-acuanha.	»	5.341	239	47.517\$	2.089\$	3.238	2.301	20.272\$	19.846\$
Legumes	»	—	—	—	—	—	—	—	—
Leña	»	—	2.500	—	50\$	—	—	—	—
» jacarandá.	»	1.402.095	580.540	155.322\$	71.913\$	570.317	180.544	97.000\$	18.443\$
» do brasil.	»	4.322	47.000	69\$	6.997\$	5.000	2.500	770\$	2.25\$
Madeiras.	»	56.212	118.300	8.770\$	18.400\$	—	—	—	—
» Sebastião do Arruda.	»	—	—	—	—	—	—	—	—
» não especificadas.	»	182.208	208.091	48.508\$	45.317\$	31.000	—	4.204\$	3.780\$
Manteiga de cacão.	»	—	—	—	—	—	—	—	—
Medicamentos.	»	—	400	—	820\$	—	—	—	—
» de assucar.	»	3.407	100	70\$	40\$	401	11	615\$	3.70\$
» de fumo.	»	60	—	100\$	—	235	807	15\$	122\$
Milho.	»	—	183	—	5\$	—	—	—	—
Objectos indigenas.	»	2.078	2.333	4.570\$	2.440\$	17	—	—	—
Obras de madeira.	»	30	—	15\$	—	5.800	—	16.770\$	—
Óleo	»	—	3.071	—	2.046\$	—	201	—	247\$
» de caroço de algodão.	»	2.042	9.121	3.334\$	15.938\$	15.412	0.025	26.242\$	47.355\$
» não especificado.	»	—	—	—	—	—	61	—	80\$
Paina	»	15.141	2.620	3.150\$	—	—	—	—	—
Plastava	»	12.617	2.620	109.322\$	70.927\$	821.003	931.785	405.889\$	443.500\$
Plantas.	»	218.482	171.903	5.170\$	2.430\$	—	—	17.500\$	—
Polvino.	»	—	—	—	—	—	—	—	—
Rapê.	Kilo	450	—	2.063\$	—	5.205	5.612	30.113\$	23.17\$
Resíduos de algodão ou trapos.	»	73.114	76.652	27.965\$	11.840\$	127.922	159.887	34.554\$	41.800
» de caroço de algodão ou pastas.	»	87.525	58.700	8.543\$	3.522\$	201.138	815.435	22.596\$	100.906\$
Retalhos de pano.	»	466	—	200\$	—	—	—	—	—
Somentes.	»	1.208	3.007	8.00\$	1.388\$	2.331	6.893	1.522\$	12.784\$
Tapioca.	»	3.500	—	905\$	—	11.147	—	1.522\$	3.035\$
Tecidos de algodão.	»	—	—	1.000\$	—	—	—	—	—
Tienu.	»	—	—	—	—	—	—	—	—
Vinho.	»	—	—	—	—	121	100	60\$	50\$
CLASSE IV - ESPECIE METALLICA E NOTAS DE BANCO ESTRANGEIRAS									
Moedas de ouro.	»	—	—	3.255\$	6.104\$	—	—	—	—
Outras especies.	»	—	—	80.465\$	28.660\$	—	—	1.000\$	2.448\$
RESUMO POR CLASSES									
Classe I - Animas e seus productos.	»	—	—	7.491.203\$	13.057.078\$	—	—	2.308.016\$	2.001.880\$
» II - Minerias e seus productos.	»	—	—	2.450.822\$	2.633.428\$	—	—	8.772.175\$	9.400.316\$
» III - Vegetaes e seus productos.	»	—	—	101.677.728\$	142.985.793\$	—	—	93.191.033\$	122.230.709\$
Total das mercadorias.	»	—	—	111.320.790\$	158.699.300\$	—	—	104.241.610\$	161.293.967\$
Equivalencia em mil réis, ouro.	»	—	—	61.900.743\$	88.392.478\$	—	—	57.972.359\$	91.533.527\$
Classe IV - Especie metallica e notas de banco estrangeiras.	»	—	—	83.703\$	93.804\$	—	—	1.000\$	2.448\$
Total geral.	»	—	—	111.410.516\$	158.792.554\$	—	—	104.243.610\$	164.302.415\$
Equivalencia em mil réis, ouro.	»	—	—	61.956.301\$	88.634.543\$	—	—	57.973.249\$	91.534.893\$

MERCADORIAS	UNIDADE	FRANÇA				ESTADOS-UNIDOS			
		Quantidade		Valor posto a bordo (Mil réis papel)		Quantidade		Valor posto a bordo (Mil réis papel)	
		1908	1909	1908	1909	1908	1909	1908	1909
CLASSE I - ANIMAS E SEUS PRODUCTOS.									
Animas.	Kilo	175	—	5.605.514\$	8.001.857\$	—	—	8.392.234\$	12.277.185\$
» dessecados.	»	—	—	—	—	—	—	—	—
» vivos não especificados.	»	—	—	—	—	—	—	—	—
Aparas de couro.	»	—	—	—	—	—	—	—	—
Barbatanas.	Kilo	—	—	—	—	—	—	—	—
Bucho de peixe.	»	—	—	—	—	—	—	—	—
Camarrões secos.	»	—	—	—	—	—	—	—	—
Carne a conserva.	»	112.213	61.312	2.225\$	1.281\$	—	—	—	—
Cascos de tartaruga.	»	—	—	—	—	—	—	—	—
Cara de abelhas.	»	—	—	—	—	—	—	—	—
Chifres.	»	—	—	—	—	—	—	—	—
Cinzas de ossos.	»	—	—	—	—	—	—	—	—
Couras.	»	—	—	—	—	—	—	—	—
» curtiços.	»	6.477.058	7.792.451	3.680.816\$	5.110.241\$	407.638	1.845	1.100.135	588\$
» vacuus salgados.	»	—	—	—	—	—	—	—	—
» vacuus secos.	»	6.071.375	6.381.050	3.281.178\$	4.131.203\$	25.117	40.000	20.875\$	33.938\$
Carnaúba.	»	—	—	—	—	—	—	—	—
Carnaúba em unhas.	»	—	—	—	—	—	—	—	—
Garras ou unhas.	»	—	—	—	—	—	—	—	—
Glycerina.	»	—	—	—	—	—	—	—	—
Grude ou cola.	»	—	—	—	—	—	—	—	—
Lã.	»	—	—	—	—	—	—	—	—
Linguis secas ou salgadas.	»	—	—	—	—	—	—	—	—
Ossos.	»	—	—	—	—	—	—	—	—
Peixe secco ou salgado.	»	—	—	—	—	—	—	—	—
Pellas.	»	—	—	—	—	—	—	—	—
» de cabra.	»	479.510	522.707	1.543.875\$	2.210.498\$	2.430.076	2.680.744	7.322.075\$	10.003.385\$
» de carneiro.	»	401.940	433.758	1.401.015\$	2.042.558\$	1.644.933	1.957.290	5.701.530\$	8.271.231\$
» de ovelha.	»	73.070	91.410	153.802\$	196.708\$	619.736	572.452	1.277.484\$	1.444.726\$
» de veado.	»	—	—	—	—	—	—	—	—
» não especificadas.	»	—	—	—	—	—	—	—	—
Ponnas.	Gram.	3.250.000	2.004.000	31.780\$	16.808				

MERCADORIAS	UNIDADE	FRANÇA				ESTADOS-UNIDOS			
		Quantidade		Valor posto a bordo (Mil réis papel)		Quantidade		Valor posto a bordo (Mil réis papel)	
		1908	1909	1908	1909	1908	1909	1908	1909
CLASSE III - (Continuação)									
Cacão	Saca	6.973.758	8.643.699	6.305.957\$	6.519.511\$	7.078.745	7.632.551	7.052.700\$	5.755.000\$
Café	em grão	9.44.552	1.073.738	28.526.074\$	52.838.777\$	5.954.025	7.051.85	170.307.434\$	223.131.321\$
Café	em pó	—	90	—	830\$	—	—	—	—
Caixa de açúcar	—	—	40	—	138	—	—	—	—
Carvão de algodão	—	—	1.437.316	—	104.144\$	—	—	—	—
Cera de carnaúba	—	—	25.573	65.377	37.620\$	81.355\$	751.543	782.510	1.132.603\$
Charutos e cigarritos	Um	—	1.000	—	36	—	—	—	—
Chocolate	Um	—	53	—	—	—	—	—	—
Cigarros	Kilo	—	82	—	735\$	—	—	—	—
Cinza vegetal	—	—	—	—	—	—	—	—	—
Cumaru	—	—	57	—	69	—	—	—	—
Doces	—	—	71	—	110\$	—	—	—	—
Doces não especificados	—	—	1.399	—	1.938\$	—	—	—	—
Dormentes	Um	—	—	—	—	—	—	—	—
Estopa	Kilo	—	—	—	4.000\$	—	—	—	—
Extractos de mangue	—	—	—	—	—	—	—	—	—
Farelos	—	—	—	—	—	—	—	—	—
Farinha	—	—	—	—	—	—	—	—	—
Farinha de mandioca	Kilo	3.568	3.600	802\$	881\$	—	—	—	—
Farinha não especificada	—	—	—	—	—	—	—	—	—
Feijão	—	—	—	—	—	—	—	—	—
Feijão	—	—	—	—	—	—	—	—	—
Fibras vegetais	—	—	—	—	—	—	—	—	—
Folhas, raízes e resinas medicinais	—	—	—	—	—	—	—	—	—
Frutas	—	—	—	—	—	—	—	—	—
Frutas não especificadas	—	—	—	—	—	—	—	—	—
Frutas abacaxis	Cucho	9.400	10.338	0.760\$	0.901\$	—	—	—	—
Frutas bananas	Hect.	—	25	—	20\$	—	—	—	—
Frutas castanhas	Cento	—	2	—	45\$	—	—	—	—
Frutas cocos	—	—	—	—	—	—	—	—	—
Frutas coqueiros	Kilo	357.323	409.101	35.075\$	42.575\$	—	—	—	—
Frutas laranjas	Cento	—	4	—	48	—	—	—	—
Frutas não especificadas	Kilo	1.013	53	1.210\$	40\$	—	—	—	—
Fumo	—	—	—	—	—	—	—	—	—
Fumo em folha	—	—	—	—	—	—	—	—	—
Gomma copal	—	—	—	—	—	—	—	—	—
Horra-matã	—	—	—	—	—	—	—	—	—
Ipecaçuana	—	—	—	—	—	—	—	—	—
Lenha	—	—	—	—	—	—	—	—	—
Lenha cedro	—	—	—	—	—	—	—	—	—
Lenha Gongo Alves	—	—	—	—	—	—	—	—	—
Lenha Jacarandã	—	—	—	—	—	—	—	—	—
Lenha pau Brasil	—	—	—	—	—	—	—	—	—
Lenha sobastão de arruda	—	—	—	—	—	—	—	—	—
Lenha não especificadas	—	—	—	—	—	—	—	—	—
Manteiga de cacão	Kilo	10.615	6.518	20.378\$	12.303\$	—	—	—	—
Medicamentos	—	—	—	—	—	—	—	—	—
Medicamentos de carvão de algodão	—	—	—	—	—	—	—	—	—
Medicamentos de copahiba	—	—	—	—	—	—	—	—	—
Medicamentos não especificados	—	—	—	—	—	—	—	—	—
Oleo	—	—	—	—	—	—	—	—	—
Oleo de carvão de algodão	—	—	—	—	—	—	—	—	—
Oleo de copahiba	—	—	—	—	—	—	—	—	—
Oleo não especificados	—	—	—	—	—	—	—	—	—
Piassava	—	—	—	—	—	—	—	—	—
Plantas	—	—	—	—	—	—	—	—	—
Polvilho	Kilo	616	55	117\$	—	—	—	—	—
Rapadura	—	—	—	—	—	—	—	—	—
Resíduos de algodão ou pasta	—	—	—	—	—	—	—	—	—
Sementes	—	—	—	—	—	—	—	—	—
Semences	—	—	—	—	—	—	—	—	—
Tapioca	—	—	—	—	—	—	—	—	—
Ticum	—	—	—	—	—	—	—	—	—
CLASSE IV - ESPECIE METALLICA E NOTAS DE BANCO ESTRANGEIRAS									
Moedas de ouro	—	—	—	—	—	—	—	—	—
Outras especies	—	—	—	—	—	—	—	—	—
RESUMO POR CLASSES									
Classe I - Animais e seus productos	—	—	—	—	—	—	—	—	—
Classe II - Minerias e seus productos	—	—	—	—	—	—	—	—	—
Classe III - Vegetais e seus productos	—	—	—	—	—	—	—	—	—
Total das mercadorias	—	—	—	—	—	—	—	—	—
Equivalencia em mil réis, ouro	—	—	—	—	—	—	—	—	—
Classe IV - Especie metallica e notas de banco estrangeiras	—	—	—	—	—	—	—	—	—
Total geral	—	—	—	—	—	—	—	—	—
Equivalencia em mil réis, ouro	—	—	—	—	—	—	—	—	—

MERCADORIAS	UNIDADE	ARGENTINA				URUGUAY			
		Quantidade		Valor posto a bordo (Mil réis papel)		Quantidade		Valor posto a bordo (Mil réis papel)	
		1908	1909	1908	1909	1908	1909	1908	1909
CLASSE I - ANIMAIS E SEUS PRODUCTOS.									
Animais dessecados	Kilo	—	—	135.277\$	133.938\$	—	—	1.753.662\$	2.058.801\$
Animais vivos	—	—	—	—	—	—	—	—	—
Animais vivos gado cavalhar	Cab.	21	—	4.973\$	—	—	—	—	—
Animais vivos mular	—	13	—	715\$	—	—	—	—	—
Aparas de couros	Kilo	—	—	—	—	—	—	—	—
Azeite de balaia	—	—	—	—	—	—	—	—	—
Banha	—	—	—	—	—	—	—	—	—
Calçados	—	—	—	—	—	—	—	—	—
Camalhões	—	—	—	—	—	—	—	—	—
Canellas	—	—	—	—	—	—	—	—	—
Cera de abelhas	—	—	—	—	—	—	—	—	—
Cardas	—	—	—	—	—	—	—	—	—
Chifres	—	—	—	—	—	—	—	—	—
Cinzas de ossos	—	—	—	—	—	—	—	—	—
Couros	Kilo	34.949	46.799	38.164\$	55.734\$	920.452	1.051.180	964.298\$	1.154.203\$
Couros de cavallos	—	—	—	—	—	—	—	—	—
Couros de curtos	—	—	—	—	—	—	—	—	—
Couros de vacunos salgados	—	—	—	—	—	—	—	—	—
Couros de vacunos secos	—	—	—	—	—	—	—	—	—
Crina	—	—	—	—	—	—	—	—	—
Crina de vacuno	—	—	—	—	—	—	—	—	—
Crina de vacuno seco	—	—	—	—	—	—	—	—	—
Crina de vacuno salgado	—	—	—	—	—	—	—	—	—
Crina de vacuno seco	—	—	—	—	—	—	—	—	—
Crina de vacuno salgado	—	—	—	—	—	—	—	—	—
Crina de vacuno seco	—	—	—	—	—	—	—	—	—
Crina de vacuno salgado	—	—	—	—	—	—	—	—	—
Crina de vacuno seco	—	—	—	—	—	—	—	—	—
Crina de vacuno salgado	—	—	—	—	—	—	—	—	—
Crina de vacuno seco	—	—	—	—	—	—	—	—	—
Crina de vacuno salgado	—	—	—	—	—	—	—	—	—
Crina de vacuno seco	—	—	—	—	—	—	—	—	—
Crina de vacuno salgado	—	—	—	—	—	—	—	—	—
Crina de vacuno seco	—	—	—	—	—	—	—	—	—
Crina de vacuno salgado	—	—	—	—	—	—	—	—	—
Crina de vacuno seco	—	—	—	—	—	—	—	—	—
Crina de vacuno salgado	—	—	—	—	—	—	—	—	—
Crina de vacuno seco	—	—	—	—	—	—	—	—	—
Crina de vacuno salgado	—	—	—	—	—	—	—	—	—
Crina de vacuno seco	—	—	—	—	—	—	—	—	—
Crina de vacuno salgado	—	—	—	—	—	—	—	—	—
Crina de vacuno seco	—	—	—	—	—	—	—	—	—
Crina de vacuno salgado	—	—	—	—	—	—	—	—	—
Crina de vacuno seco	—	—	—	—	—	—	—	—	—
Crina de vacuno salgado	—	—	—	—	—	—	—	—	—
Crina de vacuno seco	—	—	—	—	—	—	—	—	—
Crina de vacuno salgado	—	—	—	—	—	—	—	—	—
Crina de vacuno seco	—	—	—	—	—	—	—	—	—
Crina de vacuno salgado	—	—	—	—	—	—	—	—	—
Crina de vacuno seco	—	—	—	—	—	—	—	—	—
Crina de vacuno salgado	—	—	—	—	—	—	—	—	—
Crina de vacuno seco	—	—	—	—	—	—	—	—	—
Crina de vacuno salgado	—	—	—	—	—	—	—	—	—
Crina de vacuno seco	—	—	—	—	—	—	—	—	—
Crina de vacuno salgado	—	—	—	—	—	—	—	—	—
Crina de vacuno seco	—	—	—	—	—	—	—	—	—
Crina de vacuno salgado	—	—	—	—	—	—	—	—	—
Crina de vacuno seco	—	—	—	—	—	—	—	—	—
Crina de vacuno salgado	—	—	—	—	—	—	—	—	—
Crina de vacuno seco	—	—	—	—	—	—	—	—	—
Crina de vacuno salgado	—	—	—	—	—	—	—	—	—
Crina de vacuno seco	—	—	—	—	—	—	—	—	—
Crina de vacuno salgado	—	—	—	—	—	—	—	—	—
Crina de vacuno seco	—	—	—	—	—	—	—	—	—

EXPORTAÇÃO POR DESTINOS

ANOS DE 1908 E 1909

MERCADORIAS	UNIDADE	ARGENTINA				URUGUAY			
		Quantidade		Valor posto a bordo (Mil réis papel)		Quantidade		Valor posto a bordo (Mil réis papel)	
		1908	1909	1908	1909	1908	1909	1908	1909
CLASSE III - (Continuação)									
Borracha	Kilo	—	1.718	—	8.274\$	018.500	746.619	3.407.893\$	7.056.755\$
do mangabira	»	—	—	—	5.034\$	80.983	38.633	233.20\$	357.655\$
» seringa	»	—	—	—	2.230\$	577.383	662.883	3.109.50\$	6.091.100\$
Cabos de vassouras	»	45.070	112.070	7.616\$	21.384\$	31.270	25.845	5.290\$	3.193\$
Cacão	»	570.152	714.100	563.151\$	563.147\$	67.510	21.001	69.765\$	49.272\$
Café em grão	Sacca	187.019	270.117	5.367.360\$	8.007.897\$	31.340	39.531	810.723\$	1.231.033\$
» pó	Kilo	2.126	3.551	1.273\$	3.144\$	8	—	5\$	—
Canna de assucar	Kilo	39.000	—	2.000\$	—	—	—	—	—
Carroças e patentes	»	—	—	—	—	—	—	—	—
Cebolas	»	43.680	31.830	210\$	—	—	—	—	—
Cera do carnaúba	»	1.086	1.401	7.710\$	4.245\$	12.000	60	1.000\$	6\$
Corvoja	»	480	—	2.219\$	2.219\$	300	—	—	—
Chapéus	Car.	—	—	—	—	14.412	62.496	12.000\$	51.832\$
Charutos e cigarritos	Kilo	—	—	—	—	—	—	—	—
Cigarros	Um	175.199	200.300	3.059\$	9.478\$	120.550	193.075	5.540\$	1.300\$
Cunaru	»	39	103	412\$	1.203\$	—	120	—	1.000\$
Docas goiabada	Kilo	5.276	34.533	34.476\$	41.064\$	49.545	7.381	22.702\$	8.043\$
(não especificadas)	»	10.544	33.102	49.570\$	36.863\$	24.230	31.471	28.070\$	41.508\$
Dormentes	Um	—	—	—	—	—	—	—	—
Eixos para carretas	Kilo	—	—	—	—	—	—	—	—
Escovas e vassouras	»	—	—	—	—	—	—	—	—
Estreiras	»	—	—	—	—	—	—	—	—
Estopa	»	27.827	16.916	14.959\$	7.330\$	—	—	—	—
Farinha de mandioca	Kilo	1.093.393	1.712.780	171.200\$	150.735\$	2.680.517	2.350.650	200.235\$	261.210\$
Feijão	Kilo	7.300	13.830	1.699\$	3.210\$	—	74.575	—	11.724\$
Fibras vegetais	»	—	100	—	—	30	—	—	—
Folhas, raízes e resinas medicinaes	»	—	—	—	—	33	—	—	—
Fructas e fructos	Kilo	2.950	2.302	330\$	—	—	—	—	—
abacates	»	290.033	417.404	97.790\$	92.134\$	13.250	19.694	7.300\$	4.393\$
abacaxis	»	2.337.615	2.010.036	1.239.047\$	1.146.053\$	110.077	81.190	79.933\$	52.485\$
bananas	Cacho	—	—	—	—	—	—	—	—
castanhas	Hoet.	—	—	—	—	—	—	—	—
côcos	»	991	1.939	11.569\$	16.597\$	343	445	5.593\$	4.579\$
laranjas	»	7.292	4.203	13.354\$	4.368\$	2.095	340	11.353\$	1.774\$
langerinas	»	31.150	23.120	6.155\$	7.390\$	7.590	40.590	11.200\$	12.054\$
não especificadas	Kilo	22.355	10.436	5.200\$	5.890\$	40	—	—	100\$
Fumo	Kilo	753.862	1.063.567	670.973\$	1.306.643\$	271.092	507.454	231.450\$	329.106\$
dosado	»	1.835	1.237	5.842\$	5.320\$	5	2.943	29	40.572\$
em corã	»	3.402	—	3.292\$	—	35.336	52.450	30.333\$	37.334\$
» folha	»	743.624	1.061.300	661.939\$	1.301.317\$	236.051	452.055	201.092\$	281.590\$
Herma-matto	Kilo	42.014.392	43.161.062	19.024.420\$	10.131.583\$	11.209.704	11.870.708	5.548.593\$	5.031.019\$
Ipeacacanha	»	—	—	—	—	—	—	—	—
Legumes	»	1.850	6.350	200\$	2.570\$	11.713	6.230	141.892\$	59.659\$
caçabo	Kilo	40.310	—	12.400\$	—	1.000	—	—	—
pinho	»	12.840	1.303	48.236\$	4.702\$	4.930	—	—	—
Madeirasas	Tab.	80.970	56.252	92.793\$	00.688\$	03.651	04.207	14.640\$	2.405\$
sebastião de arruda	Kilo	701	—	1.09\$	—	—	—	—	—
não especificadas	»	2.914.451	191.700	300.942\$	19.374\$	424.220	100.000	21.271\$	10.000\$
Medicamentos	Paca	50	3.591	1.500\$	210.253\$	400	—	2.100\$	—
Mel do assucar	Kilo	2.738	0.451	7.730\$	11.594\$	1.277	075	3.179\$	1.372\$
» fumo	»	6.633	—	1.312\$	—	20.640	10.870	5.170\$	2.09\$
Milho	»	—	—	—	—	4.350	4.370	3.900\$	3.420\$
Obras de madeira	Kilo	—	1.200	—	70\$	—	—	—	—
Piassava	»	—	—	—	—	300	—	210\$	—
Plantas	»	20.628	11.830	10.853\$	5.823\$	12.707	2.311	6.133\$	1.001\$
Polvilho	»	—	—	—	—	—	—	—	—
Rapadura	Kilo	550	5.040	35.133\$	28.610\$	14.415	8.500	4.015\$	8.099\$
Rapé	»	—	—	—	—	1.150	—	1.511\$	—
Resíduos ou trapos de algodão	»	—	—	—	—	—	—	—	—
Sementes	»	25.026	8.237	6.180\$	1.044\$	—	—	—	400\$
Tomates	»	347	—	220\$	—	—	—	—	—
Vinho	»	151	20.035	450\$	4.574\$	5.280	14.180	1.250\$	2.150\$
CLASSE IV - ESPECIE METALLICA E NOTAS DE BANCO ESTRANGEIRAS	—	—	—	—	—	—	—	—	—
Moedas de ouro	»	—	—	8.894\$	—	—	—	—	—
Outras especies	»	—	—	—	14.857\$	—	—	—	22.230\$

EXPORTAÇÃO POR DESTINOS

ANOS DE 1908 E 1909

MERCADORIAS	UNIDADE	ARGENTINA				URUGUAY			
		Quantidade		Valor posto a bordo (Mil réis papel)		Quantidade		Valor posto a bordo (Mil réis papel)	
		1908	1909	1908	1909	1908	1909	1908	1909
RESUMO POR CLASSES									
Classe I - Animas e seus productos	—	—	—	105.277\$	133.938\$	—	—	—	—
» II - Minerias e seus productos	—	—	—	400.003\$	470\$	—	—	1.753.062\$	2.058.801\$
» III - Vegetaes e seus productos	—	—	—	29.381.174\$	33.592.791\$	—	—	2.579\$	15.590.413\$
Total das mercadorias	—	—	—	29.682.454\$	33.727.199\$	—	—	12.876.729\$	17.155.762\$
Equivalencia em mil réis, ouro	—	—	—	16.490.408\$	18.792.197\$	—	—	7.161.203\$	9.555.997\$
Classe IV - Especie metallica e notas de banco estrangeiras	—	—	—	8.801\$	14.857\$	—	—	—	32.290\$
Total geral	—	—	—	29.661.340\$	33.742.056\$	—	—	12.876.729\$	17.88.001\$
Equivalencia em mil réis, ouro	—	—	—	16.495.354\$	18.800.464\$	—	—	7.161.203\$	9.573.769\$
MERCADORIAS									
MERCADORIAS	UNIDADE	PORTUGAL				BELGICA			
		Quantidade		Valor posto a bordo (Mil réis papel)		Quantidade		Valor posto a bordo (Mil réis papel)	
		1908	1909	1908	1909	1908	1909	1908	1909
CLASSE I - ANIMAS E SEUS PRODUCTOS									
Animas vivos não especificados	Cab.	—	—	1.148.555\$	1.112.911\$	—	—	1.042.419\$	2.075.578\$
Azeite de baleia	Kilo	—	—	—	100\$	—	—	—	—
linho de peixe	»	—	—	—	—	—	—	—	—
Camarões secos	»	—	—	—	—	—	—	—	—
Caullas	»	253	421	359\$	390\$	—	—	—	—
Carne em conserva	»	—	—	—	—	—	—	—	—
Cera de abelhas	»	—	—	—	—	—	—	—	—
Chifres	»	90	48	216\$	27\$	—	—	—	—
Couras	Kilo	1.080.532	952.957	1.100.759\$	1.070.157\$	93.500	582.505	104.430\$	600.516\$
vaccus salgados	»	—	—	—	—	—	—	—	—
rucos	»	393.593	76.692	380.833\$	81.887\$	—	—	—	—
Crina	Kilo	686.939	876.245	735.924\$	985.270\$	98.500	400.973	104.130\$	123.408\$
Garras ou unhas	»	—	—	—	—	—	—	—	—
Graxa	»	450	—	170\$	—	28.411	31.161	37.054\$	41.824\$
Grude ou colla	»	75	—	45\$	—	232	1.210	31\$	123\$
LA	»	—	—	—	—	—	—	—	—
Lingus secas ou salgadas	»	1.090	—	1.103\$	—	4.273	2.000	601\$	1.500\$
Ossos	»	432	157	300\$	350\$	355.203	1.016.864	320.463\$	919.800\$
Peixe socco ou salgado	»	117	100	122\$	112\$	4.087	13.000	88\$	272\$
Pellas	Kilo	—	—	—	—	100.079	103.058	555.690\$	480.978\$
de cabra	»	—	—	—	—	—	—	—	—
não especificadas	»	—	—	—	—	100.017	97.574	555.010\$	476.604\$
Queijos	Kilo	—	—	—	—	52	5.484	80\$	4.877\$
Solu	»	—	—	—	—	—	—	—	—
Umbigos	Meio	2.798	1.963	22.201\$	3.753\$	—	—	—	—
Vaquetas	Kilo	—	—	—	—	—	—	—	—
Xarque	»	4.321	20.232	11.983\$	31.106\$	35.082	110.205	5.434\$	12.233\$
CLASSE II - MINERIAS E SEUS PRODUCTOS	—	—	—	13.254\$	1.914\$	—	—	1.125.019\$	1.259.460\$
Areia monazítica	Kilo	—	—	—	—	—	—	—	—
Cinzas de ourivesaria	»	1.550	400	1.400\$	1.000\$	—	—	1.215	410\$
Joias	»	—	—	—	—	—	—	—	—
Manganez	Tonel.	—	—	200\$	—	—	—	—	—
Metaes velhos	»	—	—	—	—	46.350	58.994	1.093.912\$	1.255.659\$
» aço e ferro	Kilo	—	—	—	—	—	—	—	—
» outros metaes	»	2.100	1.500	1.254\$	914\$	1.231	—	6\$	—
Mica	»	—	—	—	—	20.078	—	13.156\$	—
Minerios não especificados	Kilo	—	—	—	—	63	—	200\$	—
Ouro em barra	Gram.	—	—	—	—	5.500	—	1.000\$	—
»	»	—	—	—	—	5.650	—	9.786\$	—

EXPORTAÇÃO POR DESTINOS

ANNOS DE 1908 E 1909

MERCADORIAS	UNIDADE	BOLIVIA				PERU			
		Quantidade		Valor posto a bordo (Mil réis papel)		Quantidade		Valor posto a bordo (Mil réis papel)	
		1908	1909	1908	1909	1908	1909	1908	1909
RESUMO POR CLASSES									
Classe I - Animais e seus productos.				1:480	11:000\$			5:270\$	4:688\$
> II - Minerias e seus productos.				1:075				1:090\$	10:090\$
> III - Vegetaes e seus productos.				23:047\$	2:12\$			123:247\$	126:553\$
Total da mar adorias.				25:512	13:129\$			130:211\$	141:281\$
Equi alien ia em mil réis, ouro.				4:205\$	7:319\$			72:418\$	78:616\$
Classe IV - Espécie metallica e notas de da banco estrangeiras.					16:000\$				
Total geral.				25:542\$	29:129\$			130:219\$	141:281\$
Equivalencia em mil réis, ouro.				14:205\$	16:303\$			72:418\$	78:616\$

MERCADORIAS	UNIDADE	ITALIA				PARAGUAY			
		Quantidade		Valor posto a bordo (Mil réis papel)		Quantidade		Valor posto a bordo (Mil réis papel)	
		1908	1909	1908	1909	1908	1909	1908	1909
CLASSE I - ANIMAES E SEUS PRODUCTOS									
Animais vivos - Gado lanigero.	Cab.		4	5:301\$					
Oca de abelhas	Kilo	2.054	8.287	1:472\$	3:00\$				
Chifres									
Couros		641.502	381.950	607:512\$	433:524\$				
Vacuus salgados.									
> secos		32.450	381.950	20:501\$	433:524\$				
Crina		803.672	15.882	64:191\$	24:073\$				
Le		19.239		5:115\$					
Peltes não especificadas		7.028		100\$					
Sola	Meio		87		350\$				
CLASSE II - MINERAES E SEUS PRODUCTOS									
Areia mozaizica.	Kilo		20.001	7:320\$	3:800\$				
Cinzas do carvão.		33.455	2.985	80:092\$	178:527\$				
Metaes ve- lhos		2.062.000	4.644.637	2:33\$	14:045\$				
CLASSE III - VEGETAES E SEUS PRODUCTOS									
Aguardente	Litro	218	4.925	232\$	1:134\$				
Algodão em rama	Kilo	6.400	6.500	3:200\$	5:393\$				
Açúcar branco		120	412	67\$	172\$				
Baga de mamona		2.500		500\$					300\$
Biscuitos e bolachas.									
Cacão	Sacca	435.297	274.530	441:983\$	825:292\$				
> em grão.		229.142	249.826	6.812:624\$	7.3:3:541\$	40		1:275\$	
Café	Kilo	24	154	110\$	101\$				
Chapós de palha		17		340\$	43\$				
Doces.		4	66	10\$	79\$				
Farinha.		354	130	200\$	40\$				
Folhã		33		30\$					
Fructas		50	11.000	40\$	1:08\$				
Fumo		62	175	80\$					
destilado			634	872\$	850			820\$	
em corda.			145	530\$	850			829\$	
em folha.			486	292\$					
Horva-matte		8.574	9.010	4:097\$	4:236\$	20.314	13.770	13:042\$	0:293\$
Madoiras		22.120	16.600	2:720\$	50\$				145\$
Massa de tomates			80						
Medicamentos.		1.493	2.310	5:073\$	3:200\$				
Plantas.				1:000\$	200\$				
Residuos ou trapos de algodão.	Kilo	19.987	6.000	11:255\$	3:000\$				
Tapioca.			1.478	632\$					
CLASSE IV - ESPÉCIE METALLICA EM NOTAS DE BANCO ESTRANGEIRAS									
Outras especies									
RESUMO POR CLASSES									
Classe I - Animais e seus productos.				703:666\$	459:542\$				
> II - Minerias e seus productos.				114:812\$	189:657\$				
> III - Vegetaes e seus productos.				7.254:140\$	8.094:217\$			15:146\$	6:738\$
Total em mercadorias.				8.072:618\$	8.743:416\$			15:146\$	6:738\$
Equivalencia em mil réis, ouro.				4.489:321\$	4.872:554\$			8:423\$	3:743\$
Classe IV - Espécie metallica e notas de banco estrangeiras.									130\$
Total geral.				8.072:618\$	8.743:416\$			15:146\$	6:868\$
Equivalencia em mil réis, ouro.				4.489:321\$	4.872:554\$			8:423\$	3:816\$

EXPORTAÇÃO POR DESTINOS

ANNOS DE 1908 E 1909

MERCADORIAS	UNIDADE	HOLLANDA				PORTOS DA GRÃ-BRETANHA (A ORDEM)			
		Quantidade		Valor posto a bordo (Mil réis papel)		Quantidade		Valor posto a bordo (Mil réis papel)	
		1908	1909	1908	1909	1908	1909	1908	1909
CLASSE I - ANIMAES E SEUS PRODUCTOS									
Canellas	Kilo			3:740\$	39:379\$			7:263:699\$	7:296:642\$
Chifres		40.142	9.203	3:640\$	6:050\$			237.657	127.812
Cinzas de ossos								494.846	345.612
Couros vacuus salgados.								4.682.204	5.284.582
Crina								12.232.101	9.791.360
Garras ou unhas								80	72\$
Grude ou colla								57.480	63.103
Guano								366.370	14:655\$
Oleo de mocotó									29.788
O-sos								166.811	1.500
Peltes				7.295\$	33:323\$				
> de cabra				7.295\$	33:323\$				
> não especificadas		11		100\$					
Sabugos de chifres								210.685	301.696
CLASSE II - MINERAES E SEUS PRODUCTOS									
Manganez	Ton	11.750	9.300	278:580\$	220:716\$	19.850	31.900	470:025\$	755:283\$
Metaes velhos não especificados	Kilo	7.450	11.457	5:245\$	9:967\$				
Prata e ouro em obras	Gr.			12:000\$					
CLASSE III - VEGETAES E SEUS PRODUCTOS									
Cacão	Kilo	1.057.243	1.516.404	1.503:903\$	1.177:782\$				
Café em grão.	Sacca	993.388	1.443.940	30.588:593\$	45.985:573\$	40.135			1:507:900\$
Doces não especificados	Kilo		30		45\$				
Farelo		30.922		1:703\$					
Madeira: jacarandá		48.000	20.500	3:080\$	3:748\$				
Manteiga de cacão				2.040	3:216\$				
Piassava		2.600	9.544	1:393\$	4:913\$				
Residuos ou trapos de algodão		9.500		600\$					
Retalhos de panno		1.130		300\$					
RESUMO POR CLASSES									
Classe I - Animais e seus productos.				3:740\$	39:379\$			7:263:699\$	7:296:642\$
> II - Minerias e seus productos.				295:825\$	230:683\$			470:025\$	755:283\$
> III - Vegetaes e seus productos.				32.165:272\$	47.175:278\$				1:507:900\$
Total geral.				32.464:837\$	47.445:340\$			7.734:324\$	9.559:891\$
Equivalencia em mil réis, ouro.				18.050:804\$	26.445:506\$			4.301:325\$	5.310:989\$

MERCADORIAS	UNIDADE	CHILE				HESPANHA			
		Quantidade		Valor posto a bordo (Mil réis papel)		Quantidade		Valor posto a bordo (Mil réis papel)	
		1908	1909	1908	1909	1908	1909	1908	1909
CLASSE I - ANIMAES E SEUS PRODUCTOS									
Pallas	Kilo		619		2:996\$				300\$
> de cabra			619		2:996\$		50		300\$
> não especificadas					2:900\$		50		300\$
CLASSE III - VEGETAES E SEUS PRODUCTOS									
Aguardente	Litro						115		100\$
Algodão	Kilo						41.401		43:414\$
Amendoim			50		26\$				
Açúcar branco			3.000		780\$				
Baga de mamona							585		82\$
Cacão		3.300	6.000	8:278\$	5:580\$				
Café		22.850	32.491	595:932\$	689:233\$	110.535	108.122	3.415:370\$	3.455:306\$
Charutos	Um	35.400	121.519	1:020\$	5:591\$				24\$
Chocolate	Kilo	110		570\$					
Doces: goiabada.		72		120\$			20		50\$
Farinha de mandioca							66		14\$
Fructas não especificadas		100		100\$					
Fumo		4.679	5.153	4:820\$	3:508\$				
destilado		383		1:304\$					
em corda									
em folha		4.296	4.335	3:518\$	4:918\$				
Herva-matte		1.983.373	2.937.213	1.200:210\$	1.609:791\$				
Medicamentos.									
Oleo de caroço de algodão			2.000		1:200\$				
Plantas.					1:000\$				
RESUMO POR CLASSES									
Classe I - Animais e seus productos.					2:996\$				300\$
> III - Vegetaes e seus productos.					1.822:250\$			3.495:379\$	3.502:066\$
Total geral.					1.822:250\$			3.495:379\$	3.502:066\$
Equivalencia em mil réis, ouro.					1.013:462\$			1.942:974\$	1.953:354\$

EXPORTAÇÃO POR DESTINOS

ANNOS DE 1908 E 1909

MERCADORIAS	UNIDADE	AUSTRIA-HUNGRIA				GRECIA			
		Quantidade		Valor posto a bordo (Mil réis papel)		Quantidade		Valor posto a bordo (Mil réis papel)	
		1908	1909	1908	1909	1908	1909	1908	1909
CLASSE I — ANIMAES E SEUS PRODUCTOS	—	—	—	93:844\$	111:484\$	—	—	68:750\$	103:515\$
Couros vaccinus seccos	Kilo	99.288	101.605	93:844\$	111:484\$	80.494	104.528	68:750\$	103:515\$
CLASSE II — MINERAES E SEUS PRODUCTOS	—	—	—	50:895\$	38:900\$	—	—	—	—
Areia zirconio	Kilo	249.385	100.000	49:877\$	38:800\$	—	—	—	—
Minerio de cobre	—	1.538	—	1:018\$	—	—	—	—	—
Talco	—	—	50	—	100\$	—	—	—	—
CLASSE III — VEGETAES E SEUS PRODUCTOS	—	—	—	25.138:440\$	33.683:782\$	—	—	85:462\$	81:133\$
Cacão	Kilo	609.417	519.400	599:025\$	411:080\$	—	—	—	—
Café em grão	Sacca	889.323	1.053.575	24.45:377\$	33.259:083\$	3.378	2.700	85:462\$	80:700\$
Parcellos	Kilo	—	25.000	—	2:000\$	—	—	—	—
Fumo em folha	—	97.275	675	73:988\$	5:06\$	—	—	—	—
Ferva-muita	—	—	2.269	—	1:112\$	—	—	—	—
Madeiras não especificadas	—	317	—	—	50\$	—	654	—	373\$
Medicamentos	—	—	1.285	—	5:000\$	—	—	—	—
Plantas	—	—	—	—	100\$	—	—	—	—
RESUMO POR CLASSES	—	—	—	—	—	—	—	—	—
Classe I — Animæes e seus productos	—	—	—	93:844\$	111:484\$	—	—	68:750\$	103:515\$
> II — Mineraes e seus productos	—	—	—	50:895\$	38:900\$	—	—	—	—
> III — Vegetaes e seus productos	—	—	—	25.138:440\$	33.683:782\$	—	—	85:462\$	81:133\$
Total geral	—	—	—	25.233:179\$	33.832:166\$	—	—	154:212\$	184:648\$
Equivalencia em mil réis, ouro	—	—	—	4.060:332\$	18.845:759\$	—	—	85:774\$	102:738\$

MERCADORIAS	UNIDADE	DINAMARCA				RUSSIA			
		Quantidade		Valor posto a bordo (Mil réis papel)		Quantidade		Valor posto a bordo (Mil réis papel)	
		1908	1909	1908	1909	1908	1909	1908	1909
CLASSE I — ANIMAES E SEUS PRODUCTOS	—	—	—	—	—	—	—	—	498\$
Couros vaccinus seccos	Kilo	—	—	—	—	—	471	—	498\$
CLASSE II — MINERAES E SEUS PRODUCTOS	—	—	—	—	—	—	—	—	—
Manganez	Ton.	—	—	—	—	3.150	—	74:683\$	—
CLASSE III — VEGETAES E SEUS PRODUCTOS	—	—	—	627:232\$	765:357\$	—	—	728:104\$	895:402\$
Algodão em rama	Kilo	—	—	—	—	—	—	—	—
Cacão	Sacca	123.182	137.750	121:508\$	108:520\$	488.084	—	200:140\$	—
Café em grão	Kilo	19.788	22.300	301:676\$	600:570\$	20.295	30.430	518:955\$	805:488\$
Cigarros	—	114	75	1:005\$	76\$	—	—	—	—
Resíduos ou trapos de algodão	—	—	235	—	500\$	—	—	—	—
RESUMO POR CLASSES	—	—	—	—	—	—	—	—	—
Classe I — Animæes e seus productos	—	—	—	—	—	—	—	—	498\$
> II — Mineraes e seus productos	—	—	—	—	—	—	—	—	—
> III — Vegetaes e seus productos	—	—	—	627:232\$	765:357\$	—	—	74:683\$	805:488\$
Total geral	—	—	—	627:232\$	765:357\$	—	—	802:787\$	895:930\$
Equivalencia em mil réis, ouro	—	—	—	348:831\$	425:913\$	—	—	446:457\$	498:178\$

MERCADORIAS	UNIDADE	MALTA				HONG-KONG			
		Quantidade		Valor posto a bordo (Mil réis papel)		Quantidade		Valor posto a bordo (Mil réis papel)	
		1908	1909	1908	1909	1908	1909	1908	1909
CLASSE III — VEGETAES E SEUS PRODUCTOS	—	—	—	145:618\$	192:676\$	—	—	9:092\$	13:567\$
Café em grão	Sacca	5.775	6.350	145:618\$	192:676\$	—	—	9:092\$	13:567\$
Rapé	Kilo	—	—	—	—	2.026	3.038	—	—
Total geral	—	—	—	145:618\$	192:676\$	—	—	9:092\$	13:567\$
Equivalencia em mil réis, ouro	—	—	—	80:949\$	107:333\$	—	—	5:067\$	7:558\$

EXPORTAÇÃO POR DESTINOS

ANNOS DE 1908 E 1909

MERCADORIAS	UNIDADE	SUECIA				NORUEGA			
		Quantidade		Valor posto a bordo (Mil réis papel)		Quantidade		Valor posto a bordo (Mil réis papel)	
		1908	1909	1908	1909	1908	1909	1908	1909
CLASSE II — MINERAES E SEUS PRODUCTOS	—	—	—	3:500\$	—	—	—	—	—
Minerio de ferro	Kilo	36.000	—	3:500\$	—	—	—	—	—
CLASSE III — VEGETAES E SEUS PRODUCTOS	—	—	—	596:619\$	1.129:352\$	—	—	305:582\$	655:454\$
Cacão	Kilo	6.000	—	1:318\$	—	6.000	—	3:054\$	—
Café em grão	Sacca	28.516	37.966	501:771\$	1.129:352\$	11.940	21.985	301:683\$	655:454\$
RESUMO POR CLASSES	—	—	—	—	—	—	—	—	—
Classe II — Mineraes e seus productos	—	—	—	3:500\$	—	—	—	—	—
> III — Vegetaes e seus productos	—	—	—	596:619\$	1.129:352\$	—	—	305:582\$	655:454\$
Total geral	—	—	—	600:119\$	1.129:352\$	—	—	305:582\$	655:454\$
Equivalencia em mil réis, ouro	—	—	—	333:774\$	628:660\$	—	—	169:849\$	364:883\$

MERCADORIAS	UNIDADE	TURQUIA ASIATICA				TURQUIA EUROPEA			
		Quantidade		Valor posto a bordo (Mil réis papel)		Quantidade		Valor posto a bordo (Mil réis papel)	
		1908	1909	1908	1909	1908	1909	1908	1909
CLASSE I — ANIMAES E SEUS PRODUCTOS	—	—	—	—	—	—	—	9:055\$	17:303\$
Couros vaccinus seccos	Kilo	—	—	—	—	6.500	12.418	9:055\$	17:303\$
CLASSE III — VEGETAES E SEUS PRODUCTOS	—	—	—	1.587:228\$	2.204:252\$	—	—	2.160:205\$	2.743:346\$
Café em grão	Sacca	50.122	72.436	1.587:228\$	2.204:252\$	81.046	90.441	2.160:205\$	2.743:346\$
RESUMO POR CLASSES	—	—	—	—	—	—	—	—	—
Classe I — Animæes e seus productos	—	—	—	—	—	—	—	9:055\$	17:303\$
> III — Vegetaes e seus productos	—	—	—	1.587:228\$	2.204:252\$	—	—	2.160:205\$	2.743:346\$
Total geral	—	—	—	1.587:228\$	2.204:252\$	—	—	2.160:205\$	2.743:346\$
Equivalencia em mil réis, ouro	—	—	—	882:776\$	1.227:626\$	—	—	1.206:497\$	1.537:989\$

MERCADORIAS	UNIDADE	ILHA DA MADEIRA				BULGARIA			
		Quantidade		Valor posto a bordo (Mil réis papel)		Quantidade		Valor posto a bordo (Mil réis papel)	
		1908	1909	1908	1909	1908	1909	1908	1909
CLASSE I — ANIMAES E SEUS PRODUCTOS	—	—	—	500\$	—	—	—	—	—
Animæes vivos	—	—	—	500\$	—	—	—	—	—
CLASSE III — VEGETAES E SEUS PRODUCTOS	—	—	—	3:240\$	3:150\$	—	—	101:055\$	163:674\$
Aguardente	Litro	1.440	—	3:240\$	3:150\$	—	—	—	—
Café em grão	Sacca	95	86	2:660\$	2:150\$	3.975	5.580	101:055\$	163:674\$
Canha de assucar	Kilo	—	2.001	—	100\$	—	—	—	—
Fructas; abacaxis	—	114	—	47\$	—	—	—	—	—
Obras de madeira	—	—	74	—	400\$	—	—	—	—
RESUMO POR CLASSES	—	—	—	—	—	—	—	—	—
Classe I — Animæes e seus productos	—	—	—	500\$	—	—	—	—	—
> III — Vegetaes e seus productos	—	—	—	3:240\$	3:150\$	—	—	101:055\$	163:674\$
Total geral	—	—	—	3:740\$	3:150\$	—	—	101:055\$	163:674\$
Equivalencia em mil réis, ouro	—	—	—	2:079\$	1:754\$	—	—	56:206\$	91:033\$

EXPORTAÇÃO POR DESTINOS

ANNOS DE 1908 E 1909

MERCADORIAS	UNIDADE	ILHA DE CUBA				LOURENÇO MARQUES			
		Quantidade		Valor posto a bordo (Mil réis papel)		Quantidade		Valor posto a bordo (Mil réis papel)	
		1908	1909	1908	1909	1908	1909	1908	1909
CLASSE III - VEGETAES E SEUS PRODUCTOS	-	-	-	-	47.617\$	-	-	88.047\$	82.537\$
Café em grão.	Sacca	-	1.450	-	47.617\$	3.405	2.735	88.047\$	82.537\$
Total geral.	-	-	-	-	47.617\$	-	-	88.047\$	82.537\$
Equivalencia em mil réis, ouro.	-	-	-	-	26.657\$	-	-	48.970\$	45.988\$

MERCADORIAS	UNIDADE	ILHA DE CHYPRE				ILHA DE SAMOS			
		Quantidade		Valor posto a bordo (Mil réis papel)		Quantidade		Valor posto a bordo (Mil réis papel)	
		1908	1909	1908	1909	1908	1909	1908	1909
CLASSE III - VEGETAES E SEUS PRODUCTOS	-	-	-	9.610\$	6.806\$	-	-	9.567\$	18.627\$
Café em grão.	Sacca	375	250	9.610\$	6.806\$	375	250	9.567\$	18.627\$
Total geral.	-	-	-	9.610\$	6.806\$	-	-	9.567\$	18.627\$
Equivalencia em mil réis, ouro.	-	-	-	5.344\$	3.783\$	-	-	5.320\$	10.368\$

MERCADORIAS	UNIDADE	RUMANIA				COLONIA DO CABO			
		Quantidade		Valor posto a bordo (Mil réis papel)		Quantidade		Valor posto a bordo (Mil réis papel)	
		1908	1909	1908	1909	1908	1909	1908	1909
CLASSE III - VEGETAES E SEUS PRODUCTOS	-	-	-	304.229\$	269.311\$	-	-	2.440.650\$	3.178.656\$
Café em grão.	Sacca	11.748	3.920	304.229\$	269.311\$	95.538	101.830	2.440.650\$	3.178.656\$
Total geral.	-	-	-	304.229\$	269.311\$	-	-	2.440.650\$	3.178.656\$
Equivalencia em mil réis, ouro.	-	-	-	169.220\$	149.857\$	-	-	1.357.43\$	1.771.823\$

EXPORTAÇÃO POR DESTINOS

ANNOS DE 1908 E 1909

MERCADORIAS	UNIDADE	CANADÁ				SENEGAL			
		Quantidade		Valor posto a bordo (Mil réis papel)		Quantidade		Valor posto a bordo (Mil réis papel)	
		1908	1909	1908	1909	1908	1909	1908	1909
CLASSE III - VEGETAES E SEUS PRODUCTOS	-	-	-	62.441\$	35.372\$	-	-	516\$	24\$
Fructas: abaxis.	Kilo	-	-	-	-	-	-	35\$	-
Cacáo	Sacca	29.880	-	24.143\$	-	-	-	-	21\$
Café em grão.	-	1.600	1.250	38.298\$	35.372\$	20	-	516\$	-
Total geral.	-	-	-	62.441\$	35.372\$	-	-	516\$	24\$
Equivalencia em mil réis, ouro.	-	-	-	34.726\$	19.672\$	-	-	287\$	13\$

MERCADORIAS	UNIDADE	EGYPTO				ILHA DE CRETA			
		Quantidade		Valor posto a bordo (Mil réis papel)		Quantidade		Valor posto a bordo (Mil réis papel)	
		1908	1909	1908	1909	1908	1909	1908	1909
CLASSE III - VEGETAES E SEUS PRODUCTOS	-	-	-	1.551.814\$	2.041.855\$	-	-	41.540\$	29.156\$
Café em grão.	Sacca	51.350	64.408	1.551.814\$	2.041.855\$	1.025	1.000	41.540\$	29.156\$
Total geral.	-	-	-	1.551.814\$	2.041.855\$	-	-	41.540\$	29.156\$
Equivalencia em mil réis, ouro.	-	-	-	863.015\$	1.137.354\$	-	-	23.02\$	16.218\$

MERCADORIAS	UNIDADE	ILHA DE SINGAPURA				JAPÃO			
		Quantidade		Valor posto a bordo (Mil réis papel)		Quantidade		Valor posto a bordo (Mil réis papel)	
		1908	1909	1908	1909	1908	1909	1908	1909
CLASSE III - VEGETAES E SEUS PRODUCTOS	-	-	-	52.257\$	161.255\$	-	-	18.856\$	-
Café em grão.	Sacca	2.035	5.270	52.257\$	161.255\$	600	-	18.750\$	-
Plantas.	-	-	-	-	-	-	-	100\$	-
Total geral.	-	-	-	52.257\$	161.255\$	-	-	18.856\$	-
Equivalencia em mil réis, ouro.	-	-	-	29.062\$	89.779\$	-	-	10.485\$	-

MERCADORIAS	UNIDADE	BARBADOS				CHINA			
		Quantidade		Valor posto a bordo (Mil réis papel)		Quantidade		Valor posto a bordo (Mil réis papel)	
		1908	1909	1908	1909	1908	1909	1908	1909
CLASSE III - VEGETAES E SEUS PRODUCTOS	-	-	-	628\$	3.764\$	-	-	13.618\$	39.716\$
Café em grão.	Sacca	25	110	576\$	3.614\$	-	-	-	-
Caroços de algodão.	Kilo	-	2.030	-	150\$	-	-	-	-
Cigarros	-	5	-	52\$	-	-	-	-	-
Rapê.	-	-	-	-	-	3.020	9.155	13.618\$	39.716\$
Total geral.	-	-	-	628\$	3.764\$	-	-	13.618\$	39.716\$
Equivalencia em mil réis, ouro.	-	-	-	349\$	2.104\$	-	-	575\$	22.089\$

EXPORTAÇÃO POR MERCADORIAS

ANOS DE 1908 E 1909

N. DE ORDEM	MERCADORIAS	UNIDADE	VALOR POSTO A BORDO								N. DE ORDEM
			QUANTIDADE		POR MERCADORIA EM MIL RÉIS PAPEL		POR UNIDADE EM RÉIS PAPEL		POR MERCADORIA EM MIL RÉIS OURO (27 d.)		
			1908	1909	1908	1909	1908	1909	1908	1909	
CLASSE II - (Continuação)											
28	Pedras	Kilo	—	—	320.035	194.065	—	—	173.015	108.021	27
29	Phosphoros	Kilo	830	3.870	331.025	179.725	337	357	213.947	9.048	28
30	Prata velha	Gramma	43.000	25.110	2.815	13.805	65271	35703	1.591	7.072	29
31	Prata e ouro em obra	Kilo	—	—	—	0.050	807	241	1.513	—	30
32	Sal	Kilo	7.200	2.250	1.000	—	1411	—	4151	—	31
33	Telhas de barro	—	10	—	—	—	—	—	—	—	32
34	Terras e barro não especificados	—	100	515	250	0	2500	175	11	1.066	33
35	Tijolos	—	75	5.223	—	—	—	1470	—	—	34
36	Tijolos	—	—	—	94	—	1524	—	52	—	35
37	Tijolos	—	—	—	—	—	—	—	—	—	36
38	Tijolos	—	—	—	—	—	—	—	—	—	37
39	Tijolos	—	—	—	—	—	—	—	—	—	38
CLASSE III - VEGETAIS E SEUS PRODUTOS.											
1	Aguardente	Litro	81.332	75.759	31.050	20.331	373	268	17.30	11.333	1
2	Alcool	Kilo	2.957	41	2.275	13	278	314	4.203	78	2
3	Algodão em rama	—	3.544.715	9.068.114	3.215.092	9.435.975	924	897	1.832.513	5.29.512	3
4	Amendoim	—	43.475	139.705	10.145	28.516	237	201	5.09	13.855	4
5	Anilam	—	3.200	—	6.200	—	—	—	—	—	5
6	Arroz	—	9.175	11.450	28.512	38.075	3808	2535	45.857	19.003	6
7	Arroz	—	20.501	103.439	9.045	30.841	132	310	5.073	20.503	7
8	Assucar	—	31.577.394	68.483.331	4.881.405	10.707.234	1558	1563	2.716.118	5.968.214	8
9	Assucar	—	—	—	—	—	—	—	—	—	9
10	Assucar	—	—	—	—	—	—	—	—	—	10
11	Assucar	—	—	—	—	—	—	—	—	—	11
12	Assucar	—	—	—	—	—	—	—	—	—	12
13	Assucar	—	—	—	—	—	—	—	—	—	13
14	Assucar	—	—	—	—	—	—	—	—	—	14
15	Assucar	—	—	—	—	—	—	—	—	—	15
16	Assucar	—	—	—	—	—	—	—	—	—	16
17	Assucar	—	—	—	—	—	—	—	—	—	17
18	Assucar	—	—	—	—	—	—	—	—	—	18
19	Assucar	—	—	—	—	—	—	—	—	—	19
20	Assucar	—	—	—	—	—	—	—	—	—	20
21	Assucar	—	—	—	—	—	—	—	—	—	21
22	Assucar	—	—	—	—	—	—	—	—	—	22
23	Assucar	—	—	—	—	—	—	—	—	—	23
24	Assucar	—	—	—	—	—	—	—	—	—	24
25	Assucar	—	—	—	—	—	—	—	—	—	25
26	Assucar	—	—	—	—	—	—	—	—	—	26
27	Assucar	—	—	—	—	—	—	—	—	—	27
28	Assucar	—	—	—	—	—	—	—	—	—	28
29	Assucar	—	—	—	—	—	—	—	—	—	29
30	Assucar	—	—	—	—	—	—	—	—	—	30
31	Assucar	—	—	—	—	—	—	—	—	—	31
32	Assucar	—	—	—	—	—	—	—	—	—	32
33	Assucar	—	—	—	—	—	—	—	—	—	33
34	Assucar	—	—	—	—	—	—	—	—	—	34
35	Assucar	—	—	—	—	—	—	—	—	—	35
36	Assucar	—	—	—	—	—	—	—	—	—	36
37	Assucar	—	—	—	—	—	—	—	—	—	37
38	Assucar	—	—	—	—	—	—	—	—	—	38
39	Assucar	—	—	—	—	—	—	—	—	—	39
40	Assucar	—	—	—	—	—	—	—	—	—	40
41	Assucar	—	—	—	—	—	—	—	—	—	41
42	Assucar	—	—	—	—	—	—	—	—	—	42
43	Assucar	—	—	—	—	—	—	—	—	—	43
44	Assucar	—	—	—	—	—	—	—	—	—	44
45	Assucar	—	—	—	—	—	—	—	—	—	45
46	Assucar	—	—	—	—	—	—	—	—	—	46
47	Assucar	—	—	—	—	—	—	—	—	—	47
48	Assucar	—	—	—	—	—	—	—	—	—	48
49	Assucar	—	—	—	—	—	—	—	—	—	49
50	Assucar	—	—	—	—	—	—	—	—	—	50
51	Assucar	—	—	—	—	—	—	—	—	—	51
52	Assucar	—	—	—	—	—	—	—	—	—	52
53	Assucar	—	—	—	—	—	—	—	—	—	53
54	Assucar	—	—	—	—	—	—	—	—	—	54
55	Assucar	—	—	—	—	—	—	—	—	—	55
56	Assucar	—	—	—	—	—	—	—	—	—	56
57	Assucar	—	—	—	—	—	—	—	—	—	57
58	Assucar	—	—	—	—	—	—	—	—	—	58
59	Assucar	—	—	—	—	—	—	—	—	—	59
60	Assucar	—	—	—	—	—	—	—	—	—	60
61	Assucar	—	—	—	—	—	—	—	—	—	61
62	Assucar	—	—	—	—	—	—	—	—	—	62
63	Assucar	—	—	—	—	—	—	—	—	—	63
64	Assucar	—	—	—	—	—	—	—	—	—	64
65	Assucar	—	—	—	—	—	—	—	—	—	65
66	Assucar	—	—	—	—	—	—	—	—	—	66
67	Assucar	—	—	—	—	—	—	—	—	—	67
68	Assucar	—	—	—	—	—	—	—	—	—	68
69	Assucar	—	—	—	—	—	—	—	—	—	69
70	Assucar	—	—	—	—	—	—	—	—	—	70
71	Assucar	—	—	—	—	—	—	—	—	—	71
72	Assucar	—	—	—	—	—	—	—	—	—	72
73	Assucar	—	—	—	—	—	—	—	—	—	73
74	Assucar	—	—	—	—	—	—	—	—	—	74
75	Assucar	—	—	—	—	—	—	—	—	—	75
76	Assucar	—	—	—	—	—	—	—	—	—	76
77	Assucar	—	—	—	—	—	—	—	—	—	77
78	Assucar	—	—	—	—	—	—	—	—	—	78
79	Assucar	—	—	—	—	—	—	—	—	—	79
80	Assucar	—	—	—	—	—	—	—	—	—	80

EXPORTAÇÃO POR MERCADORIAS

ANOS DE 1903 E 1909

N. DE ORDEM	MERCADORIAS	UNIDADE	VALOR POSTO A BORDO								N. DE ORDEM
			QUANTIDADE		POR MERCADORIA EM MIL RÉIS PAPEL		POR UNIDADE EM RÉIS PAPEL		POR MERCADORIA EM MIL RÉIS OURO (27 d.)		
			1903	1909	1903	1909	1903	1909	1903	1909	
CLASSE III - (Continuação)											
54	pinho	Prancha	17.440	2.008	62.878	6.807	3903	3848	31.070	3.805	51
55	Madeiras	Taboa	114.627	120.459	107.395	142.044	1458	1834	93.025	79.357	52
56	Madeiras	Kilo	153.152	298.331	23.825	41.508	145	145	23.825	23.825	53
57	Madeiras	—	3.828.929	721.022	383.213	70.408	8100	8007	213.116	30.222	54
58	Massa de tomates	Pega	450	3.40	3.600	210.258	24300	61844	—	—	55
59	Manteiga de cacão	Kilo	—	145	—	—	—	1.000	—	—	56
60	Medicamentos	—	10.015	12.920	20.578	50.770	1593	2074	11.445	14.041	57
61	Mel	—	5.055	12.228	19.106	20.084	3522	2452	10.653	10.703	58
62	Mel	—	4.610	29.500	7.025	3.053	1182	8104	4.171	1.701	59
63	Mel	—	2.412	3.640	4.370	3.430	6153	8148	2.228	1.911	60
64	Mel	—	2.732	2.333	4.870	2.108	4571	1.021	2.078	240	61
65	Mel	—	6.501	74	17.310	400	2805	5800	0.617	22.15	62
66	Mel	—	65	5.275	778	50	1515	807	439	1.022	63
67	Mel	—	41.833	42.500	61.532	66.978	1514	1552	35.008	33.703	64
68	Mel	—	10	61	608	—	—	—	—	—	65
69	Mel	—	12.617	2.090							

Movimento mensal da Exportação nos anos de 1901 a 1909

Meçadorias

NUMERO DE ORDEN	MEZES	1901		Porcentagem sobre o valor total	1902		Porcentagem sobre o valor total	1903		Porcentagem sobre o valor total	1904		Porcentagem sobre o valor total	1905		Porcentagem sobre o valor total	1906		Porcentagem sobre o valor total	1907		Porcentagem sobre o valor total	1908		Porcentagem sobre o valor total	1909		Porcentagem sobre o valor total	Total dos nove annos — 1901 a 1909		MÉDIA MENSAL MIL RÉIS	Porcentagem sobre o valor total	NUMERO DE ORDEN										
		MIL RÉIS			MIL RÉIS			MIL RÉIS			MIL RÉIS			MIL RÉIS			MIL RÉIS			MIL RÉIS			MIL RÉIS			MIL RÉIS			MIL RÉIS					MIL RÉIS		MIL RÉIS		MIL RÉIS		MIL RÉIS		MIL RÉIS	
		PAPÉL	OURO		PAPÉL	OURO		PAPÉL	OURO		PAPÉL	OURO		PAPÉL	OURO		PAPÉL	OURO		PAPÉL	OURO		PAPÉL	OURO		PAPÉL	OURO		PAPÉL	OURO				PAPÉL	OURO	PAPÉL	OURO	PAPÉL	OURO	PAPÉL	OURO	PAPÉL	OURO
1	Janeiro	58.494:820\$	21.204:888\$	5,880	00.021:450\$	29.357:504\$	9,218	65.031:500\$	28.239:748\$	8,680	09.750:328\$	31.180:388\$	8,300	70.488:220\$	35.820:408\$	0,027	63.089:448\$	39.042:904\$	8,278	74.181:820\$	41.988:217\$	8,709	63.101:300\$	35.093:114\$	8,944	98.174:587\$	54.598:253\$	9,630	029.429:391\$	317.005:974\$	8,034	09.036:500\$	35.228:440\$	8,034	1								
2	Fevereiro	63.568:240\$	21.700:111\$	0,807	61.015:340\$	27.349:493\$	8,444	73.047:912\$	31.434:740\$	0,585	08.128:000\$	20.829:904\$	8,700	69.831:807\$	35.894:714\$	8,912	50.235:414\$	36.904:008\$	7,824	87.282:650\$	40.617:000\$	40,303	61.511:837\$	34.210:163\$	8,716	87.109:074\$	48.477:709\$	8,598	638.804:202\$	318.038:762\$	8,085	70.422:000\$	35.437:642\$	8,085	2								
3	Março	88.557:435\$	36.304:050\$	10,071	66.535:101\$	20.255:397\$	9,033	02.231:008\$	27.500:512\$	8,407	57.111:504\$	25.290:512\$	7,218	08.275:407\$	35.628:078\$	8,058	63.760:017\$	37.090:535\$	7,991	86.525:484\$	48.464:705\$	10,002	57.635:409\$	32.025:800\$	8,100	76.777:400\$	42.698:547\$	7,538	622.458:080\$	314.585:791\$	8,500	09.102:100\$	34.053:978\$	8,500	3								
4	1º trimestre	206.527:495\$	82.389:679\$	22,817	197.521:936\$	86.462:396\$	26,646	200.910:379\$	87.244:969\$	26,612	194.992:892\$	87.307:301\$	24,910	200.645:445\$	106.714:086\$	26,892	186.034:874\$	113.637:507\$	24,093	247.959:966\$	139.720:912\$	29,014	182.243:552\$	101.329:169\$	25,817	262.121:064\$	145.774:509\$	25,735	1.885.692:663\$	950.500:530\$	25,085	209.521:407\$	105.620:059\$	25,085	4								
5	Abril	56.927:589\$	25.902:308\$	7,178	52.902:578\$	23.479:015\$	7,240	50.917:019\$	28.008:282\$	0,890	54.597:423\$	24.333:527\$	0,943	48.171:427\$	28.003:730\$	7,208	53.140:910\$	29.990:008\$	0,351	82.575:500\$	42.546:008\$	8,835	40.366:574\$	27.455:284\$	6,995	37.380:578\$	20.739:220\$	3,061	438.020:610\$	225.500:207\$	0,442	48.735:024\$	25.062:252\$	0,442	5								
6	Mai	50.932:542\$	23.275:420\$	6,446	55.450:720\$	24.082:000\$	7,718	47.892:509\$	21.872:800\$	0,071	44.990:104\$	49.897:833\$	5,077	31.744:884\$	19.100:594\$	4,813	44.024:177\$	25.090:415\$	5,447	76.283:463\$	42.546:008\$	8,835	40.366:574\$	27.455:284\$	6,995	37.380:578\$	20.739:220\$	3,061	438.020:610\$	225.500:207\$	0,442	48.735:024\$	25.062:252\$	0,442	6								
7	Junho	47.000:300\$	19.801:460\$	5,434	43.030:088\$	18.943:117\$	5,810	45.429:833\$	20.474:708\$	0,245	43.473:040\$	10.409:144\$	5,538	27.079:013\$	16.489:299\$	4,455	35.910:990\$	21.930:110\$	4,650	62.916:524\$	35.097:272\$	7,275	32.874:448\$	18.282:082\$	4,058	30.055:789\$	16.607:670\$	2,043	308.386:210\$	187.004:784\$	5,004	40.931:800\$	20.784:642\$	5,004	7								
8	2º trimestre	164.800:437\$	68.979:253\$	19,103	151.395:995\$	67.405:172\$	20,811	144.270:021\$	64.955:842\$	19,812	143.069:603\$	63.840:504\$	18,158	107.595:924\$	64.190:533\$	16,176	133.685:083\$	77.620:133\$	16,458	221.778:555\$	123.547:533\$	25,655	118.166:536\$	65.718:979\$	16,744	113.449:964\$	63.051:444\$	11,132	1.289.289:118\$	659.112:393\$	17,948	143.143:235\$	73.234:710\$	17,948	8								
9	3º trimestre	360.137:932\$	151.368:932\$	41,920	348.917:991\$	153.867:568\$	47,506	345.180:400\$	152.200:811\$	46,424	338.062:495\$	150.947:805\$	43,068	3.624:1:369\$	170.904:424\$	43,068	319.719:957\$	191.257:640\$	40,551	469.735:621\$	263.268:445\$	54,669	300.415:088\$	167.048:148\$	42,561	375.571:028\$	208.328:953\$	36,867	3.173.901:791\$	1.609.692:923\$	43,833	362.664:642\$	178.854:769\$	43,833	9								
10	1º semestre	572.812:865\$	234.081:193\$	69,049	526.269:264\$	231.812:133\$	71,571	522.374:951\$	230.781:649\$	70,393	517.370:337\$	243.955:466\$	69,068	467.703:001\$	266.629:075\$	67,190	498.691:472\$	300.201:842\$	63,650	669.286:559\$	374.658:332\$	77,799	451.521:399\$	251.083:547\$	63,972	632.773:025\$	351.719:340\$	62,093	4.888.803:363\$	2.485.722:577\$	67,688	543.200:373\$	276.191:397\$	67,688	10								
11	Julho	54.100:884\$	21.294:417\$	5,897	53.000:077\$	24.420:385\$	7,540	51.080:120\$	23.433:945\$	7,148	48.138:655\$	21.250:004\$	6,000	35.590:021\$	21.077:059\$	5,403	40.002:840\$	25.011:441\$	5,303	78.354:298\$	40.881:324\$	8,480	42.345:840\$	23.549:976\$	6,000	67.507:054\$	37.537:280\$	0,027	470.317:323\$	239.005:033\$	0,510	52.207:480\$	26.052:898\$	0,510	11								
12	Agosto	77.507:380\$	29.515:100\$	8,174	57.081:000\$	25.273:360\$	7,803	55.488:121\$	24.580:700\$	7,479	60.030:992\$	30.909:385\$	8,810	52.390:012\$	33.493:721\$	8,440	63.245:420\$	30.034:508\$	8,276	61.725:078\$	34.400:954\$	7,443	64.801:803\$	36.071:924\$	9,104	92.085:022\$	51.158:884\$	9,032	504.119:052\$	304.373:509\$	8,288	65.013:228\$	33.819:844\$	8,288	12								
13	Setembro	81.098:014\$	32.762:684\$	9,007	64.000:546\$	28.250:824\$	8,722	69.070:302\$	30.020:190\$	0,362	61.282:188\$	40.838:582\$	11,032	63.060:590\$	40.553:074\$	10,219	74.823:748\$	44.598:232\$	9,520	64.471:003\$	36.107:612\$	7,408	43.890:509\$	24.413:103\$	0,240	97.540:521\$	54.194:223\$	0,857	650.285:153\$	332.584:973\$	0,857	72.205:017\$	36.953:866\$	0,857	13								
14	3º trimestre	212.674:938\$	83.512:261\$	23,287	177.351:263\$	77.944:565\$	24,065	177.184:554\$	78.583:838\$	23,969	209.307:842\$	93.007:661\$	26,537	151.461:632\$	95.724:454\$	24,122	178.971:515\$	108.944:242\$	23,999	199.551:038\$	111.389:887\$	23,130	151.106:311\$	84.036:399\$	21,411	257.202:497\$	142.890:387\$	25,226	1.714.821:682\$	876.029:854\$	23,955	190.835:731\$	97.336:628\$	23,955	14								
15	Novo meza	572.812:865\$	234.081:193\$	69,049	526.269:264\$	231.812:133\$	71,571	522.374:951\$	230.781:649\$	70,393	517.370:337\$	243.955:466\$	69,068	467.703:001\$	266.629:075\$	67,190	498.691:472\$	300.201:842\$	63,650	669.286:559\$	374.658:332\$	77,799	451.521:399\$	251.083:547\$	63,972	632.773:025\$	351.719:340\$	62,093	4.888.803:363\$	2.485.722:577\$	67,688	543.200:373\$	276.191:397\$	67,688	15								
16	Outubro	105.679:507\$	45.083:444\$	12,455	77.512:470\$	34.107:000\$	10,581	76.539:077\$	33.921:463\$	10,347	75.648:707\$	34.674:290\$	9,803	86.001:084\$	50.331:120\$	12,810	98.024:517\$	55.577:274\$	11,784	74.807:190\$	41.854:079\$	8,091	96.174:100\$	53.485:700\$	13,027	123.351:753\$	70.487:808\$	12,444	817.390:410\$	420.024:891\$	11,438	90.821:704\$	46.090:428\$	11,438	16								
17	Novembro	93.251:004\$	40.771:191\$	11,286	68.471:288\$	27.512:413\$	8,404	66.174:207\$	29.081:490\$	8,870	77.389:405\$	35.298:084\$	10,070	69.592:213\$	41.557:075\$	10,472	118.350:540\$	67.816:298\$	14,379	50.332:770\$	38.006:391\$	6,800	70.785:297\$	42.702:910\$	10,880	132.315:283\$	74.197:633\$	13,009	705.088:004\$	391.081:387\$	10,074	83.903:143\$	43.553:487\$	10,074	17								
18	Dezembro	80.083:313\$	40.373:057\$	11,184	69.644:054\$	30.460:393\$	9,401	77.550:048\$	34.050:801\$	10,432	61.500:073\$	37.308:109\$	9,528	81.597:700\$	48.044:471\$	10,187	57.404:354\$	31.908:004\$	0,044	81.309:749\$	45.219:130\$	11,521	125.140:710\$	70.034:588\$	12,304	722.297:096\$	374.508:820\$	10,200	80.285:293\$	41.048:200\$	10,200	80.285:293\$	41.048:200\$	10,200	18								
19	4º trimestre	288.013:829\$	126.207.703\$	34,952	209.670:871\$	92.060:418\$	28,429	220.257:327\$	97.068:763\$	29,607	228.997:081\$	106.534:630\$	30,395	217.753:605\$	130.198:614\$	32,810	300.978:823\$	171.437:980\$	36,350	191.604:323\$	106.914:094\$	22,201	254.290:212\$	141.407:824\$	36,028	383.876:745\$	214.720:119\$	19,979	2.295.361:816\$	1.186.570:130\$	32,312	255.040:202\$	131.841:125\$	32,312	19								
20	2º semestre	500.688:762\$	209.719:964\$	56,080	367.022:134\$	170.024:970\$	52,494	397.451:878\$	175.649:612\$	53,576	438.304:923\$	199.542:291\$	56,932	369.215:237\$	225.923:058\$	56,832	479.950:338\$	280.392:182\$	59,449	860.890:882\$	481.572:426\$	45,331	405.375:523\$	225.443:223\$	57,439	641.019:242\$	367.610:506\$	63,133	4.010.183:398\$	2.062.599:784\$	56,167	445.575:933\$	229.177:763\$	56,167	20								
21	Total	860.826:694\$	361.088:896\$	100,000	735.940:125\$	323.892:546\$	100,000	742.632:276\$	327.850:412\$	100,000	776.367:418\$	350.490:996\$	100,000	685.456:606\$	396.827:679\$	100,000	799.670:295\$	471.639:822\$	100,000	860.890:882\$	481.572:426\$	100,000	705.790:611\$	392.491:371\$	100,000																		

Movimento da Exportação de Mercadorias Nacionais por Portos de Procedencia

ANNOS DE 1908 E 1909

PORTOS	1908			1909		
	VALOR POSTO A BORDO			VALOR POSTO A BORDO		
	Moeda papel Mil réis	Equivalencia em mil réis, ouro	Porcentagem sobre o valor total Ouro %	Moeda papel Mil réis	Equivalencia em mil réis, ouro	Porcentagem sobre o valor total Ouro %
Amazonas	98.702:832\$	54.092:030\$	13,986	153.575:533\$	85.575:911\$	15,106
Mandós	97.188:092\$	54.057:181\$	13,771	153.841:043\$	84.053:102\$	14,830
Itacoatiara	1.513:840\$	844:800\$	0,215	2.734:514\$	1.522:410\$	0,269
Pará	85.153:422\$	47.356:758\$	12,065	133.743:392\$	74.504:593\$	13,153
Obidos	120:577\$	72:255\$	0,018	413:005\$	211:400\$	0,142
Delém	85.021:485\$	47.284:473\$	12,047	133.305:897\$	74.293:181\$	13,111
Maranhão	5.733:963\$	3.188:854\$	0,813	6.606:182\$	3.727:549\$	0,658
S. Luiz	2.002:302\$	1.113:594\$	0,281	1.617:221\$	830:800\$	0,150
Ilha do Cajueiro (*)	3.731:576\$	2.075:260\$	0,529	5.078:058\$	2.827:350\$	0,439
Ceará	8.003:950\$	4.451:273\$	1,134	13.164:872\$	7.296:297\$	1,206
Fortaleza	8.003:950\$	4.451:273\$	1,134	13.164:872\$	7.296:297\$	1,206
Rio Grande do Norte	154:218\$	85:765\$	0,022	1.388:622\$	774:554\$	0,137
Natal	154:218\$	85:765\$	0,022	1.388:622\$	774:554\$	0,137
Parahyba	3.600:436\$	2.002:325\$	0,510	5.438:833\$	3.027:957\$	0,534
Cabedello	3.600:436\$	2.002:325\$	0,510	5.438:833\$	3.027:957\$	0,534
Pernambuco	8.953:732\$	4.982:833\$	1,270	18.933:443\$	10.496:478\$	1,953
Recife	8.953:732\$	4.982:833\$	1,270	18.933:443\$	10.496:478\$	1,953
Alagoas	2.896:86\$	1.611:016\$	0,410	5.019:587\$	2.796:466\$	0,494
Maceió	2.896:86\$	1.611:016\$	0,410	5.019:587\$	2.796:466\$	0,494
Sergipe	—	—	—	503:942\$	200:305\$	0,049
Aracaju	—	—	—	503:942\$	200:305\$	0,049
Bahia	58.062:153\$	32.290:355\$	8,227	65.420:321\$	36.415:866\$	6,429
Bahia	58.062:153\$	32.290:355\$	8,227	65.420:321\$	36.415:866\$	6,429
Espirito Santo	11.950:486\$	6.646:077\$	1,693	9.083:870\$	5.058:182\$	0,893
Victoria	11.950:486\$	6.646:077\$	1,693	9.083:870\$	5.058:182\$	0,893
Guarapary	411:130\$	245:282\$	0,062	—	—	—
Rio de Janeiro (Capital Federal)	97.721:184\$	54.349:420\$	13,848	114.176:726\$	63.592:704\$	11,227
S. Paulo	277.022:503\$	154.035:415\$	39,245	431.730:722\$	240.663:09 \$	42,487
Santos	277.022:503\$	154.035:415\$	39,245	431.730:722\$	240.663:09 \$	42,487
Paraná	19.522:485\$	10.857:130\$	2,766	19.444:946\$	10.823:504\$	1,912
Paranaguá	7.832:532\$	4.355:970\$	1,140	6.090:675\$	3.713:538\$	0,650
Antonina	10.552:270\$	5.818:182\$	1,465	11.631:902\$	6.478:066\$	1,144
Foz do Iguaçu	—	632:077\$	0,161	1.023:941\$	509:320 \$	0,100
Passo Dornmann	1.197:633\$	—	—	183:025\$	68:585\$	0,012
Santa Catharina	4.300:468\$	2.391:633\$	0,603	4.146:406\$	2.308:337\$	0,408
S. Francisco	3.118:032\$	1.731:823\$	0,441	3.102:140\$	1.720:975\$	0,305
Itajubá	53:515\$	29:034\$	0,008	93:470\$	51:758\$	0,010
Florianopolis	1.128:921\$	600:070\$	0,160	945:790\$	521:021\$	0,093
Rio Grande do Sul	15.823:535\$	8.800:024\$	2,242	23.094:440\$	11.851:436\$	2,269
Rio Grande	7.767:008\$	4.310:831\$	1,101	8.042:850\$	4.308:262\$	0,849
Pelotas	3.257:301\$	1.811:490\$	0,462	6.565:538\$	3.652:759\$	0,645
Porto Alegre	4.801:744\$	2.688:781\$	0,688	7.325:009\$	4.097:703\$	0,723
Chuy	—	—	—	3:700\$	2:104\$	—
Santa Victoria do Palmar	—	—	—	8:058\$	4:514\$	0,001
Uruguayana	52:513\$	20:120\$	0,007	—	—	—
Itaqui	253:000\$	111:032\$	0,030	111:791\$	62:323\$	0,011
S. Borja	200:760\$	111:671\$	0,028	401:805\$	226:771\$	0,040
Matto Grosso	8.182:302\$	4.550:453\$	1,160	11.193:186\$	6.235:731\$	1,101
Porto Murtinho	3.583:719\$	1.904:025\$	0,503	2.779:057\$	1.545:893\$	0,273
Corumbá	4.598:583\$	2.557:128\$	0,652	8.417:129\$	4.689:838\$	0,828
Total	705.790:611\$	392.491:371\$	100,000	1.016.590.270\$	566.439:459\$	100,000

(*) A exportação do Piauí, é feita pela Ilha do Cajueiro.

Movimento da Exportação de Mercadorias Nacionais por Destino

ANNOS DE 1908 E 1909

DESTINOS	1908			1909		
	VALOR POSTO A BORDO			VALOR POSTO A BORDO		
	Moeda papel Mil réis	Equivalencia em mil réis, ouro	Porcentagem sobre o valor total Ouro %	Moeda papel Mil réis	Equivalencia em mil réis, ouro	Porcentagem sobre o valor total Ouro %
Allemanha	111.226:706\$	61.909:742\$	15,774	158.639:250\$	88.302:473\$	15,005
Argentina	29.652:454\$	16.499:408\$	4,201	33.737:190\$	18.793:197\$	3,318
Austria-Hungria	25.283:170\$	14.060:392\$	3,582	38.832:103\$	18.845:753\$	3,327
Belgica	15.651:744\$	8.705:096\$	2,218	21.401:321\$	11.922:707\$	2,407
Bolivia	25:542\$	11:205\$	0,004	13:129\$	7:319\$	0,001
Bulgaria	104:055\$	56:206\$	0,011	163:074\$	91:033\$	0,016
Chile	1.832:250\$	1.013:162\$	0,258	2.332:712\$	1.320:146\$	0,231
China	13:614\$	7:575\$	0,002	30:710\$	22:039\$	0,004
Creta (Ilha de)	41:540\$	23:102\$	0,006	29:150\$	16:218\$	0,003
Cuba	—	—	—	47:617\$	26:057\$	0,005
Dinamarca	627:232\$	318:831\$	0,089	765:357\$	425:013\$	0,075
Egypto	1.551:814\$	863:015\$	0,220	2.041:555\$	1.137:354\$	0,201
Estados- Unidos	283.024:570\$	157.394:046\$	40,103	408.233:753\$	227.514:023\$	40,166
França	53.967:045\$	30.009:503\$	7,616	67.413:793\$	38.713:204\$	8,601
Grã-Bretanha	104.241:610\$	57.072:350\$	14,771	161.299:967\$	91.533:557\$	16,159
Grecia	154:218\$	85:774\$	0,022	181:018\$	102:738\$	0,018
Hespanha	3.495:370\$	1.912:974\$	0,495	3.502:303\$	1.653:351\$	0,345
{ Continente	18:32\$	10:199\$	0,002	67:782\$	37:003\$	0,007
{ Canarias (Ilhas)	32.401:371\$	18.050:801\$	4,599	37.445:340\$	20.415:503\$	4,609
Hollanda	8.072:018\$	4.489:321\$	1,141	8.743:416\$	4.872:551\$	0,800
Italia	18:850\$	10:485\$	0,003	—	—	—
Japão	15:700\$	8:740\$	0,002	46:197\$	9:024\$	0,001
Marrocos	305:582\$	169:949\$	0,043	65:454\$	34:988\$	0,004
Noruega	—	—	—	1:800\$	1:000\$	—
Panamá	15:140\$	8:422\$	0,002	6:738\$	3:743\$	0,001
Paraguay	180:210\$	72:418\$	0,018	141:281\$	78:016	0,014
Perú	3.102:003\$	1.725:633\$	0,440	2.937:035\$	1.603:782\$	0,294
Portugal	3:740\$	2:070\$	—	3:150\$	1:754\$	—
{ Continente	7.734:321\$	4.301:325\$	1,096	9.559:894\$	5.318:081\$	0,839
{ Madeira (ilha)	628\$	340\$	—	3:764\$	2:104\$	0,003
Portos da Grã-Bretanha (à ordem)	628\$	340\$	—	3:764\$	2:104\$	0,003
Barbados	—	—	—	27:500\$	15:341\$	0,001
Canadá	62:441\$	34:720\$	0,009	31:373\$	16:072\$	0,003
Ceylão	—	—	—	27:500\$	15:341\$	0,001
Chypre (ilha)	9:610\$	5:341\$	0,001	6:803\$	3:731\$	0,001
Colonia do Cabo	2.440:650\$	1.357:133\$	0,346	3.178:050\$	1.771:823\$	0,308
Gibraltar	63:384\$	35:247\$	0,009	78:151\$	43:533\$	0,008
Hong-Kong	9:092\$	5:057\$	0,001	13:577\$	7:539\$	0,001
Lagos	3:128\$	1:795\$	0,001	7:228\$	4:054\$	0,001
Malta (ilha)	145:518\$	80:940\$	0,007	192:670\$	107:333\$	0,019
Singapura (ilha)	52:257\$	29:032\$	0,007	161:255\$	89:770\$	0,016
Argélia	1.598:505\$	889:142\$	—	1.899:008\$	1.057:323\$	0,487
Senegal	513\$	287\$	—	24\$	13\$	—
Possessão portugueza — Lourenço Marques	83:017\$	48:070\$	0,012	82:537\$	45:903\$	0,008
Regencia de Tunis	65:873\$	36.640\$	0,009	46:386\$	25:815\$	0,004
Rumania	301:220\$	169:226\$	0,013	209:311\$	119:837\$	0,026
Russia	802:787\$	446:457\$	0,114	805:030\$	493:173\$	0,088
Samos (ilha)	9:567\$	5:320\$	0,001	18:027\$	10:388\$	0,002
Suecia	600:110\$	333:774\$	0,085	1.122:353\$	623:608\$	0,111
Tripoli	25:539\$	11:200\$	0,001	10:056\$	10:593\$	0,002
Turquia Asiatica	1.537:228\$	882:776\$	0,225	2.204:252\$	1.227:026\$	0,217
> Europeá	2.109:260\$	1.200:197\$	0,307	2.760:619\$	1.527:980\$	0,271
Uruguay	12.876:723\$	7.161:203\$	1,825	17.155:732\$	9.535:697\$	1,687
Total	705.790:611\$	392.491:371\$	100,000	1.016.590.270\$	566.439:459\$	100,000

DESTINOS	PROCEDENCIAS - 1909						TOTAL DE 1908	TOTAL DE 1907	TOTAL DE 1906
	RIO	SANTOS	VICTORIA	BAHIA	OUTROS PORTOS	TOTAL			
Santo Antonio	—	—	—	—	—	—	4	—	10
Santa Cruz	—	—	—	—	—	—	—	30	—
Canadá	—	—	1.250	—	—	1.250	1.600	500	—
Montreal	—	—	—	—	—	—	—	—	—
Chile	20.428	1.773	—	50	150	22.401	22.889	20.877	13.571
Ancud.	200	—	—	—	—	200	50	—	10
Antofagasta	—	—	—	50	—	50	525	950	303
Arica	—	—	—	—	—	—	—	50	10
Coquimbo	50	—	—	—	—	50	400	250	330
Gorral	1.470	200	—	—	150	1.826	1.030	1.700	1.450
Iquique	—	—	—	—	—	—	202	050	203
Puerto Monto	100	—	—	—	—	100	100	—	—
Punta Arenas	2.878	25	—	—	—	2.903	2.400	1.055	1.059
Talcahuano	2.865	200	—	—	—	3.065	2.435	2.200	1.751
Valparaiso	12.850	1.318	—	—	—	14.207	15.157	13.432	7.004
Cuba	200	1.250	—	—	—	1.450	—	—	—
Havana	—	—	—	—	—	—	—	—	—
Estados Unidos	1.652.282	5.093.321	289.014	12.900	468	7.053.985	5.954.625	5.248.787	5.290.676
Baltimore	—	—	—	—	—	—	—	11.003	57.000
Charleston	20.500	—	—	—	—	20.500	—	—	17.503
Nova Orleans	374.356	1.830.347	175.350	—	—	2.379.053	2.030.101	1.032.516	1.084.435
Nova York	1.057.126	3.260.074	118.661	12.900	408	4.454.432	3.921.353	3.095.241	3.531.038
S. Francisco	—	—	—	—	—	—	108	—	—
Panamá	—	—	—	—	—	—	—	—	—
Colon	—	—	—	—	60	60	—	—	—
Paraguay	—	—	—	—	—	—	40	86	38
Assumpção	—	—	—	—	—	—	—	—	—
Perú	—	—	—	—	629	629	593	475	873
Caballo Cocho	—	—	—	—	5	5	—	—	—
Iquitos	—	—	—	—	624	624	593	475	873
Uruguay	26.528	5.577	—	1	7.425	39.531	31.849	33.755	32.077
Montevideo	20.528	5.542	—	1	7.327	30.168	31.810	33.755	32.077
Paysandu	—	35	—	—	—	35	—	—	—
S. Luiz	—	—	—	—	28	28	—	—	—
Asia	63.541	16.715	—	—	—	80.256	63.857	36.737	66.659
Ilha de Cayão	875	—	—	—	—	875	—	—	—
Colombo	—	—	—	—	—	—	—	—	—
Ilha de Chypre	250	—	—	—	—	250	375	250	—
Lamaea	—	—	—	—	—	—	—	—	—
Ilha de Samos	625	—	—	—	—	625	375	—	—
Vathy	—	—	—	—	—	—	—	—	—
Ilha de Singapura	5.270	—	—	—	—	5.270	2.035	—	—
Singapura	—	—	—	—	—	—	—	—	—
Japão	—	—	—	—	—	—	600	—	—
Iokohama	—	—	—	—	—	—	350	—	—
Kobe	—	—	—	—	—	—	250	—	—
Russia	800	—	—	—	—	800	350	125	750
Batoum	—	—	—	—	—	—	—	—	—
Turquia	55.721	16.715	—	—	—	72.436	59.122	36.332	65.909
Adalia	—	—	—	—	—	—	—	375	—
Aivali	—	—	—	—	—	—	—	125	4.750
Bayrouth	58	3.340	—	—	—	3.398	1.807	305	205
Bussorah	—	125	—	—	—	125	500	—	200

DESTINOS	PROCEDENCIAS - 1909						TOTAL DE 1908	TOTAL DE 1907	TOTAL DE 1906
	RIO	SANTOS	VICTORIA	BAHIA	OUTROS PORTOS	TOTAL			
Caiifa	—	125	—	—	—	125	—	—	—
Cesmek	4.000	500	—	—	—	4.500	4.000	2.625	1.000
Djeddah	—	250	—	—	—	250	—	—	—
Ineboli	1.250	—	—	—	—	1.250	1.125	750	875
Ismid	—	—	—	—	—	—	125	550	200
Jaffa	—	125	—	—	—	125	750	27	25
Kerassunda	375	—	—	—	—	375	025	250	125
Latakia	—	—	—	—	—	—	50	—	200
Messina	1.250	125	—	—	—	1.375	2.250	350	875
Mitylene	1.625	750	—	—	—	2.375	1.125	500	1.625
Pandermos	125	—	—	—	—	125	—	—	—
Rhodes	312	—	—	—	—	312	375	—	620
Samsoum	4.375	—	—	—	—	4.375	3.375	3.625	5.002
Scio	250	—	—	—	—	250	—	—	500
Smyrna	36.476	11.125	—	—	—	47.601	38.580	22.711	41.380
» opção	—	—	—	—	—	—	—	—	1.625
Trebizonda	5.875	250	—	—	—	6.125	4.375	4.376	6.626
Europa	943.568	8.093.069	9.331	135.373	2.701	9.173.941	6.178.369	10.026.014	8.153.980
Almanha	246.947	3.010.024	6.629	20.858	2.083	3.286.547	2.155.856	2.966.002	2.947.718
Augsbourg	—	—	—	—	—	—	—	—	1
Bremen	2.568	131.324	—	3.800	—	137.692	88.070	131.673	63.048
» opção	—	—	—	—	—	—	—	—	500
Hamburgo	32.270	2.878.700	6.629	17.058	2.069	2.986.755	1.922.085	2.439.054	2.728.213
» opção	212.083	—	—	—	—	212.083	145.789	345.313	154.545
Konigsberg	12	—	—	—	—	12	12	12	10
Lubeck	—	—	—	—	—	—	—	250	—
Austria-Hungria	144.269	905.025	—	7.294	—	1.056.578	839.223	833.065	903.139
Fiume	2.000	25.804	—	750	—	28.554	20.358	10.270	15.701
» opção	—	—	—	—	—	—	125	125	—
Trieste	142.269	879.211	—	6.544	—	1.023.021	818.015	811.232	887.435
» opção	—	—	—	—	—	—	125	5.438	—
Belgica	95.814	429.903	1.502	7.867	—	535.083	448.469	1.536.853	488.658
Antuerpia	25.689	429.900	1.502	7.867	—	464.988	370.567	1.302.920	418.040
» opção	70.145	—	—	—	—	70.145	76.357	143.873	50.000
Bruges	—	—	—	—	—	—	1.545	—	—
Bulgaria	5.530	—	—	—	—	5.530	3.975	2.253	2.625
Bourgas	905	—	—	—	—	905	250	—	—
Varna	4.625	—	—	—	—	4.625	3.725	2.250	2.625
Dinamarca	2.725	—	—	575	—	22.300	19.788	20.568	55.446
Copenhague	21.600	—	—	575	—	22.175	19.538	20.315	55.005
Kolding	—	—	—	—	—	—	250	—	200
Odense	—	—	—	—	—	—	—	550	181
Randers	125	—	—	—	—	125	—	—	—
França	166.650	1.438.534	—	68.343	11	1.673.738	984.352	2.807.937	2.139.362
Bastia	—	—	—	—	—	—	—	—	2
Bordéas	18.667	12.073	—	6.204	7	36.956	27.755	23.683	26.203
» opção	—	5.143	—	—	—	5.143	5.575	1.000	2.625
Boulogne	—	40	—	—	—	40	—	2.500	1.250
Oberburge	—	5	—	—	—	5	4	2	1
Havre	57.583	1.317.393	—	40.020	4	1.424.925	671.230	1.462.561	722.130
» opção	12.092	—	—	—	—	12.092	131.168	1.033.632	1.196.642
La Pallice	—	—	—	—	—	—	22	—	10
Marselha	7.800	10.913	—	12.219	—	30.432	42.393	94.752	34.734

DESTINOS	PROCEDENCIAS-1909						TOTAL DE 1908	TOTAL DE 1907	TOTAL DE 1906
	RIO	SANTOS	VICTORIA	BAHIA	OUTROS PORTOS	TOTAL			
Marsella opção	71.202	88.249	—	—	—	159.451	83.380	130.083	152.209
Nantes	—	4.730	—	—	—	4.730	2.550	225	3.450
Paris	1	13	—	—	—	14	10	466	15
Gibraltar	3.375	1.125	—	—	—	2.500	2.375	2.875	13.195
Gibraltar	—	—	—	—	—	—	—	—	—
Grã-Bretanha	8.708	520.808	—	10.085	560	540.161	224.607	395.639	172.534
Aberdeen	—	1	—	—	—	1	—	—	—
Bournemouth	—	—	—	—	—	—	—	2	10
Halifax	—	—	—	—	—	—	—	—	—
Glasgow	—	—	—	—	—	—	—	3	—
Leeds	—	1	—	—	—	1	—	—	—
Liverpool	—	1	—	2	558	561	1.110	766	10.427
Londres	665	275.190	—	—	2	275.857	110.633	180.134	112.412
» opção	1.775	—	—	—	—	1.775	13.142	188.850	2.000
Manchester	—	1	—	—	—	1	—	1	—
New Castle	—	—	—	—	—	—	—	1	1
Putney	—	—	—	—	—	—	—	—	—
Southampton	5.718	245.614	—	10.088	—	261.415	94.666	25.881	30.813
» opção	550	—	—	—	—	550	5.047	—	16.870
Worcester	—	—	—	—	—	—	—	—	1
Grecia	2.700	—	—	—	—	2.700	3.378	925	2.426
Qorfa	125	—	—	—	—	125	500	250	801
Pireo	2.325	—	—	—	—	2.325	2.378	550	625
Syra	250	—	—	—	—	250	500	125	875
Volo	—	—	—	—	—	—	—	—	125
Hispanha	3.221	102.701	—	2.200	—	108.122	113.535	80.428	76.825
Alicante	—	125	—	—	—	125	250	625	125
Almeria	—	6	—	—	—	6	23	10	—
Avilez	—	1.000	—	250	—	1.250	375	625	1.000
Barcelona	—	38.575	—	1.150	—	39.725	40.027	32.576	31.960
Bilbao	125	2.425	—	—	—	2.550	1.835	500	475
Cadiz	—	6.792	—	—	—	6.792	5.950	0.951	6.176
Cartagena	—	—	—	—	—	—	—	125	32
Corunha	—	1.050	—	—	—	1.050	1.250	750	125
Gijon	500	3.000	—	250	—	3.750	2.375	2.375	1.403
Huelva	545	6.938	—	—	—	7.483	8.733	3.890	2.925
Malaga	8	3.113	—	—	—	3.121	15.231	17.312	14.552
Pasages	—	—	—	—	—	—	15	—	42
S. Sebastian	—	2.207	—	—	—	2.207	1.405	1.242	838
Santander	125	5.225	—	—	—	5.350	5.025	3.878	3.700
Sevilha	1.772	10.693	—	—	—	12.465	17.123	6.384	5.700
Valencia	—	5.816	—	150	—	5.966	4.078	2.304	3.975
Vigo	146	1.644	—	400	—	2.190	1.380	971	538
Hollanda	13.126	1.428.876	850	1.088	—	1.443.940	998.368	1.061.432	919.548
Amsterdan	3.775	92.373	—	1.088	—	97.236	31.858	1.675	125
» opção	2.250	254.481	—	—	—	256.731	188.000	—	—
Rotterdam	7.101	1.081.532	850	—	—	1.089.473	821.114	1.047.267	918.673
» opção	—	—	—	—	—	—	3.750	12.500	750
Iha de Creta	1.000	—	—	—	—	1.000	1.625	500	—
Canea	1.000	—	—	—	—	1.000	1.500	500	—
Retimo	—	—	—	—	—	—	125	—	—
Iha de Malta	6.350	—	—	—	—	6.350	5.775	4.275	6.180
La Valleta	—	—	—	—	—	—	—	—	—

DESTINOS	PROCEDENCIAS-1909						TOTAL DE 1908	TOTAL DE 1907	TOTAL DE 1906
	RIO	SANTOS	VICTORIA	BAHIA	OUTROS PORTOS	TOTAL			
Italia	44.573	188.494	—	16.759	—	249.826	239.142	145.964	228.927
Ancona	250	—	—	300	—	552	850	275	825
Catania	—	82	—	—	—	82	21	10	3
Cevita-Vecchia	—	—	—	—	—	—	—	—	—
Genova	22.506	114.397	—	7.450	—	144.353	134.152	106.200	134.830
» opção	18.681	47.081	—	—	—	65.762	67.300	10.640	55.620
Livorno	161	1.886	—	5.935	—	8.032	5.101	3.485	3.673
Messina	—	—	—	—	—	—	—	1.840	1.977
Mondovi	—	—	—	—	—	—	—	—	—
Napoles	100	9.239	—	1.499	—	10.838	6.304	3.572	6.363
» opção	—	—	—	—	—	—	652	—	—
Palermo	2.000	267	—	—	—	2.267	1.875	1.501	2.378
» opção	—	—	—	—	—	—	—	378	266
Riposto	—	—	—	—	—	—	—	1	—
Savonna	—	—	—	—	—	—	—	20	—
Spezia	—	30	—	—	—	30	25	160	37
Susa	125	—	—	—	—	125	525	—	—
Veneza	750	14.410	—	1.525	—	16.685	22.337	17.813	23.135
Noruega	21.980	—	—	125	—	21.985	11.910	9.874	16.488
Arendal	250	—	—	—	—	250	125	37	125
Bergen	3.625	—	—	125	—	3.750	1.797	2.128	4.280
Christiania	12.335	—	—	—	—	12.335	7.209	5.131	7.932
Christiansand	—	—	—	—	—	—	—	—	375
Drammen	500	—	—	—	—	500	125	625	869
Drontheim	3.875	—	—	—	—	3.875	1.624	1.378	1.677
Laurvig	125	—	—	—	—	125	130	—	250
Skien	1.150	—	—	—	—	1.150	900	575	800
Portos da Grã-Bretanha (á ordem)	—	46.135	—	—	—	46.135	—	40.441	33.333
Falmouth	—	—	—	—	—	—	—	—	—
Portugal	3.509	875	—	28	41	4.453	5.716	4.425	352
Leixões	3.045	139	—	25	37	3.246	3.901	3.159	1.531
Lisboa	404	730	—	3	3	1.206	1.719	1.264	820
Porto	—	—	—	—	1	1	6	2	1
Rumania	7.700	1.250	—	—	—	8.950	11.748	4.028	8.623
Braila	625	—	—	—	—	625	—	125	625
Galatz	3.075	—	—	—	—	3.075	4.628	2.125	7.248
Kustendje	4.000	1.250	—	—	—	5.250	7.000	1.778	750
Sulina	—	—	—	—	—	—	125	—	—
Russia	29.379	257	—	—	—	29.636	19.945	20.614	38.741
Abo	1.375	—	—	—	—	1.375	875	—	1.300
Bjornoborg	250	—	—	—	—	250	425	—	200
Frederikshaven	200	—	—	—	—	200	100	300	100
Hango	250	—	—	—	—	250	350	125	—
Helsingfors	6.098	—	—	—	—	6.098	1.850	500	5.778
Kooha	700	—	—	—	—	700	450	600	425
Odessa	10.675	257	—	—	—	10.932	9.711	12.388	13.164
Rauno	375	—	—	—	—	375	375	—	376
Rostow	225	—	—	—	—	225	—	—	—
S. Petersburgo	—	—	—	—	—	—	—	500	—
Svenskund	—	—	—	—	—	—	—	—	500
Uleaborg	125	—	—	—	—	125	—	—	—
Viborg	8.256	—	—	—	—	8.256	6.109	6.221	16.798
Wasa	250	—	—	—	—	250	—	—	100

DESTINOS	PROCEDENCIAS - 1909						TOTAL DE 1908	TOTAL DE 1907	TOTAL DE 1906
	RIO	SANTOS	VICTORIA	BAHIA	OUTROS PORTOS	TOTAL			
Suecia	37.866	—	250	150	—	37.866	23.516	28.146	34.920
Ahus	—	—	—	—	—	—	—	400	—
Gefle	7.875	—	—	—	—	7.875	3.750	6.879	6.507
Gothemborg	5.875	—	—	—	—	5.875	5.200	4.375	5.003
Halmstad	500	—	—	—	—	500	250	250	250
Helsingbord	—	—	—	—	—	—	—	400	2.750
Hernoessand	375	—	—	—	—	375	500	375	1.125
Hundikswal	—	—	—	—	—	—	—	500	875
Istad	—	—	—	—	—	—	—	125	375
Kalmar	—	—	—	—	—	—	—	250	377
Karlskrona	125	—	—	—	—	125	—	—	—
Karlskrona	625	—	—	—	—	625	500	375	1.000
Landskrona	—	—	—	—	—	—	125	400	375
Lulea	250	—	—	—	—	250	—	—	—
Malmö	625	—	—	—	—	625	1.500	625	1.500
Norköping	2.035	—	—	—	—	2.035	3.253	1.725	2.004
Nyköping	250	—	—	—	—	250	—	—	—
Ornskoldsvik	1.000	—	—	—	—	1.000	—	400	125
Oskarshamn	—	—	—	—	—	—	—	125	500
Söderhamn	125	—	—	—	—	125	—	—	—
Stockholm	14.226	—	250	150	—	14.626	6.375	8.000	9.404
Sundswal	2.500	—	—	—	—	2.500	1.753	2.500	2.500
Trelleborg	—	—	—	—	—	—	—	117	—
Verlövik	250	—	—	—	—	250	250	625	250
Turquia	81.366	9.075	—	—	—	90.441	84.046	59.776	83.040
Cavalla	250	—	—	—	—	250	1.125	125	—
Constantinopla	53.103	8.600	—	—	—	61.703	57.070	40.751	55.535
Dedeagatch	5.000	250	—	—	—	5.250	3.626	3.225	4.375
Gallipoli	1.125	—	—	—	—	1.125	—	150	10
Preveza	125	—	—	—	—	125	—	25	1
Rodosto	500	125	—	—	—	625	750	250	250
Salonica	22.203	—	—	—	—	22.203	21.475	15.250	22.303
Total para o exterior em 1909	2.967.843	13.453.104	299.495	148.323	11.931	16.880.696	12.658.157	15.680.173	13.063.800
Total para o exterior em 1908	3.062.268	8.940.149	475.400	165.515	15.125	12.658.457	—	—	—
» » » » 1907	3.525.889	11.470.16	460.949	204.238	18.980	15.680.172	—	—	—
» » » » 1906	3.193.557	10.186.257	365.376	221.452	26.158	13.965.800	—	—	—
» » » » 1905	2.773.188	7.453.752	381.027	183.374	29.320	10.820.661	—	—	—
» » » » 1904	2.856.761	6.571.509	423.364	151.401	21.501	10.024.536	—	—	—
» » » » 1903	4.111.805	7.994.395	490.930	307.290	22.819	12.927.239	—	—	—
» » » » 1902	3.883.509	8.714.182	373.503	163.979	22.210	13.157.383	—	—	—
» » » » 1901	4.522.727	9.613.080	381.426	246.293	16.319	14.759.845	—	—	—
» » » » 1900	2.671.143	5.849.114	217.554	186.658	—	8.924.469	—	—	—

Movimento do Café

SAHIDAS DE CAFÉ PARA O EXTERIOR POR COMPANHIAS DE VAPORES E PROCEDENCIAS EM SACCAS DE 60 KILOS

COMPANHIAS	PROCEDENCIAS - 1909						TOTAL DE 1908	TOTAL DE 1907	TOTAL DE 1906
	RIO	SANTOS	VICTORIA	BAHIA	OUTROS PORTOS	TOTAL			
Allemaes	554.104	5.173.261	6.103	21.268	1.731	5.756.467	4.087.068	6.222.149	4.991.158
Hamburg Amerika Linie	245.528	2.259.506	2	2.810	9	2.507.853	1.615.368	2.162.105	1.402.055
Hamburg S. D. G.	202.143	1.760.632	6.401	8.604	53	1.978.233	1.556.520	2.338.141	2.016.345
Norddeutscher Lloyd	306.135	1.108.377	—	9.854	1.689	1.426.035	911.601	1.426.311	900.409
Robert M. Sloman Co	—	—	—	—	—	—	—	297.997	457.796
Diversas	—	45.316	—	—	—	45.316	570	2.502	25.558
Americanas	—	—	—	—	—	—	—	61.000	57.000
Diversas	—	—	—	—	—	—	—	61.000	57.000
Argentinas	—	—	—	—	307	307	—	110	2
Diversas	—	—	—	—	307	307	—	110	2
Austro-Hungaras	145.525	921.718	—	6.443	—	1.073.756	864.662	851.860	950.212
Adria	40.884	225.725	—	3.743	—	270.352	468.725	471.900	387.102
Austro-Americano	40.479	140.453	—	—	—	180.932	—	—	—
Lloyd Austriaco	64.252	555.510	—	2.700	—	622.462	400.987	376.945	518.880
Diversas	—	—	—	—	—	—	—	12	44.230
Cubanas	—	—	—	—	60	60	—	—	—
Diversas	—	—	—	—	60	60	—	—	—
Dinamarquezas	1.800	32.359	—	—	—	34.159	—	—	16.900
Diversas	1.800	32.359	—	—	—	34.159	—	—	16.900
Francesas	321.055	715.330	—	42.522	57	1.078.964	814.199	1.313.421	1.354.348
Chargeurs Réunis	53.305	401.121	—	7.164	—	551.590	377.539	881.010	861.035
France-Amérique	34.474	35.625	—	15.901	—	86.000	—	—	—
Messageries Maritimes	67.378	42.894	—	6.204	57	116.478	96.883	92.103	107.750
Transports Maritimes	105.903	112.720	—	13.253	—	321.876	339.772	333.008	385.583
Diversas	—	—	—	—	—	—	—	7.000	—
Hespanholas	4.092	125.004	—	—	—	129.096	124.181	89.296	77.107
A. Folek & Co	—	—	—	—	—	—	—	—	71.600
Pedros Izquierdos & Co	400	71.895	—	—	—	72.295	12.120	—	—
Transatlantica	3.692	53.109	—	—	—	56.801	100.845	85.065	5.507
Diversas	—	—	—	—	—	—	2.210	4.231	—
Hollandozas	24.592	353.913	—	1.500	—	380.011	175.839	—	—
Lloyd Real	24.592	353.913	—	1.500	—	380.011	164.602	—	—
Diversas	—	—	—	—	—	—	10.797	—	—
Inglezas	1.730.382	5.817.073	293.392	76.590	1.742	7.919.179	6.029.484	6.672.619	5.941.888
Amazon Steam	—	—	—	—	621	621	477	88	215
Lampart & Holt	913.372	2.292.241	148.025	10.819	—	3.364.437	2.021.778	3.080.912	2.107.281
Pacific Steam	61.477	39.955	—	51	—	101.483	64.262	28.411	15.087
Prince Line	313.004	1.567.928	48.044	2.223	—	1,931.209	1.490.516	1.000.819	839.720
Royal Mail	89.270	935.285	—	63.363	—	1,088.018	770.650	1.481.079	933.810
Diversas	203.259	941.504	101.758	—	1.121	1.246.542	732.461	1.001.050	1.920.175

COMPANHIAS	PROCEDENCIA — 1908						TOTAL DE 1908	TOTAL DE 1907	TOTAL DE 1906
	RIO	SANTOS	VICTORIA	BAHIA	OUTROS PORTOS	TOTAL			
Italianas	145.801	232.559	—	—	—	378.360	305.203	186.478	329.959
Italo Americana	—	—	—	—	—	—	—	3.409	—
La Veloce	18.685	53.320	—	—	—	72.005	59.020	51.929	108.677
Ligure Brasileira	10.286	8.073	—	—	—	18.359	17.605	10.908	42.666
Sud-America	—	—	—	—	—	—	3.594	14.698	8.246
Lloyd Italiano	40.019	20.451	—	—	—	60.470	29.577	10.396	88.369
» del Pacifico	3.026	22.717	—	—	—	25.743	—	—	—
» Sabauo	17.250	43.822	—	—	—	61.072	42.879	1.396	—
Navigazione Italiana	36.949	—	—	—	—	36.949	79.675	47.950	73.484
» Generale Italiana	—	35.372	—	—	—	35.372	72.193	33.836	53.517
Anonyma Genovcza	19.586	28.604	—	—	—	48.190	—	1.029	—
Diversas	—	—	—	—	—	—	—	1.201	—
Japonezas	—	—	—	—	—	—	8.575	—	—
Diversas	—	—	—	—	—	—	—	—	—
Nacionais	40.421	36.382	—	—	8.004	84.807	172.453	128.909	71.395
Lloyd Brasileiro	40.421	36.382	—	—	7.930	84.733	172.449	123.491	70.722
Diversas	—	—	—	—	54	54	4	418	673
Norueguesas	—	36.500	—	—	—	36.500	77.233	133.118	116.688
Diversas	—	—	—	—	—	—	—	—	—
Peruanas	—	—	—	—	—	—	—	10	10
Diversas	—	—	—	—	—	—	—	—	—
Rusas	—	9.000	—	—	—	9.000	—	20.801	50.933
Diversas	—	—	—	—	—	—	—	—	—
Suecas	—	—	—	—	—	—	—	—	8.200
Diversas	—	—	—	—	—	—	—	—	—
Uruguayas	—	—	—	—	—	—	—	401	—
Diversas	—	—	—	—	—	—	—	—	—
Por via terrestre	—	—	—	—	30	30	—	—	—
Total para o exterior	2.967.943	13.453.105	299.495	148.323	11.931	16.880.696	12.659.457	15.680.172	13.965.800

Movimento do Café

EXPORTAÇÃO DE CAFÉ PARA O EXTERIOR EM SACAS DE 60 KILOS

N. DE ORDEN	EMBARCADORES	PROCEDENCIAS—1909						TOTAL—1908	N. DE ORDEN
		RIO	SANTOS	VICTORIA	BAHIA	OUTROS PORTO	TOTAL		
1	A. Carlos Silva & C.	—	6.428	—	—	—	6.428	—	1
2	Adriano Telles & C.	18.434	—	—	—	—	18.434	2.411	2
3	Aguirra & C.	—	5.644	—	—	—	5.644	—	3
4	A. Levy & C.	—	1.600	—	—	—	1.600	600	4
5	Alves Lima & C.	—	11.150	—	—	—	11.150	7.166	5
6	Angeranni D. Costa & C.	—	1.849	—	—	—	1.849	645	9
7	Antunes dos Santos	200	2.066	—	—	—	2,266	—	9
8	A. Prado & C.	—	—	18.550	—	—	18,550	9.254	8
9	Arbuckle & C.	101.285	486.935	—	—	—	588,220	304.274	7
10	A. V. Cerquinho	—	—	—	—	—	—	2.514	10
11	Baldwin & C.	—	737.033	—	—	—	737,033	533.439	11
12	Barberis & Monesi	—	798	—	—	—	798	2.252	12
13	Barbosa & C.	—	763.623	—	—	—	763,623	468.500	13
14	Benedicto Pinheiro	—	—	—	—	—	—	287	14
15	Bento de Souza & C.	—	93	—	—	—	93	1	15
16	Bezerra Paes & C.	—	1.379	—	—	—	1,379	590	16
17	Brazilian Warrants	—	3.445	—	—	—	3,445	—	17
18	C. Dabelow	2.500	—	—	—	—	2,500	144.881	18
19	Carlos S. Grassi	—	1.764	—	—	—	1,764	—	19
20	Carlo Pareto & C.	284.316	—	—	—	—	284,316	361.021	20
21	Carrarosi & C.	—	1.302	—	—	—	1,302	241	21
22	Castro Silva & C.	267.793	—	—	—	—	267,793	10.034	22
23	Cerquinho Rinaldi & C.	—	16.161	—	—	—	16,161	1.983	23
24	Clarkson & Cross	13.377	—	—	—	—	13,377	35.681	24
25	C. Hellwig	—	226.325	—	—	—	226,325	—	25
26	Commenal Votli & C.	—	493	—	—	—	493	3.243	26
27	Companhia Puglisi	—	5.349	—	—	—	5,349	188	27
28	Correa Irmão & C.	—	3.000	—	—	—	3,000	—	28
29	Cruz Duarte & C.	—	—	11.500	—	—	11,500	—	29
30	Cunha Bueno & C.	—	5.010	—	—	—	5,010	1.134	30
31	D. Fiorita & C.	—	126	—	—	—	126	500	31
32	Diogenes C. Ferreira	301	148.661	—	—	—	148,962	8.375	32
33	E. Johnston & O.	—	807.865	—	—	—	807,865	533.130	33
34	Eugen Urban	229.936	—	—	—	—	229,936	294.241	34
35	Francisco Tonorio	2.067	7.057	—	—	—	9,124	—	35
36	Francisco Carrasco	—	2.113	—	—	—	2,113	—	36
37	Ferreira Junior & Saraiva	—	4.231	—	—	—	4,231	2.040	37
38	F. Macchioratti & C.	—	1.350	—	—	—	1,350	—	38
39	F. Martinelli & C.	483	3.274	—	—	—	3,757	3.437	39
40	F. Mattarezzo	—	8.383	—	—	—	8,383	10.202	40
41	Filii. Piaccadori	—	3.574	—	—	—	3,574	—	41
42	Frederico G. Figueira	—	—	—	—	—	—	419	42
43	G. W. Enner & C.	—	100.790	—	—	—	100,790	93.006	43
44	George Rosenheim	—	255.366	—	—	—	255,366	82.180	44
45	Godofredo da Fonseca & C.	—	1	—	—	—	1	8.944	45
46	G. Formaselli	—	4.345	—	—	—	4,345	—	46
47	Gustav Trinks & C.	159.893	73.138	—	—	—	233,031	159.331	47
48	Hard, Rand & C.	378.463	950.985	170.839	—	—	1.500.287	1.392.309	48
49	Henstckel, Gaffré & C.	30.350	—	—	—	—	30,350	—	49
50	Herm. Stoltz & C.	19	20.440	—	—	—	20,459	—	50

NUMERO DE ORDEN	EMBARCADORES	PROCEDENCIAS—1900					TOTAL—1900	TOTAL—1908	NUMERO DE ORDEN
		RIO	SANTOS	VICTORIA	BAHIA	OUTROS PORTOS			
51	Holworth, Ellis & C.	—	375.040	—	—	—	375.040	397.993	51
52	J. P. Roth & C.	70	—	—	—	70	70	493	52
53	J. Zinzen & C.	—	—	96.806	—	—	96.806	195.634	53
54	João Bricola	—	—	—	—	—	—	349	54
55	J. Moore & C.	1.008	—	—	—	—	1.008	8.112	55
56	Jorge Dias & Irmão	—	590	—	—	—	590	510	56
57	Junqueira & C.	11.250	—	—	—	—	11.250	13.201	57
58	Karl Valais Junior & C.	—	375.025	—	—	—	375.025	282.837	58
59	Krische & C.	—	21.532	—	—	—	21.532	—	59
60	Leite & Santos	—	43.323	—	—	—	43.323	—	60
61	Leone, Ferreira & C.	—	337.698	—	—	—	337.698	—	61
62	Leon Israel & Bros	—	4.940	—	—	—	4.940	—	62
63	Lion & C.	—	216.548	—	—	—	216.548	140.419	63
64	Levy, Alvaro & C.	11.212	—	—	—	—	11.212	—	64
65	Luiz Boher	45.234	—	—	—	—	45.234	11.013	65
66	Mac. Kinlay, Schmidt. & C.	38.581	114.194	—	—	—	152.775	147.230	66
67	Mac. Laughlin & C.	—	—	—	—	—	—	400	67
68	Mac. Schmidt & C.	—	1.002	—	—	—	1.002	2.487	68
69	Malta & C.	—	—	—	—	—	—	3.075	69
70	Malta, Carquinho & C.	—	—	—	—	—	—	62.902	70
71	M. P. Teixeira	—	—	—	—	—	—	20	71
72	Mr. Pupo de Moraes	—	—	—	—	—	—	1,000	72
73	Max Wirk & C.	—	—	—	—	—	—	1.172	73
74	Melra Botelho & C.	—	1,315.394	—	—	—	1,315.394	730.287	74
75	Mich. Wright & C.	—	953.098	—	—	—	953.098	633.075	75
76	Naumann Gepp & C.	—	—	—	—	—	—	61.278	76
77	Norton Megaw & C.	64.273	—	—	—	—	64.273	203.044	77
78	Nossack & C.	—	321.924	—	—	—	321.924	203.044	78
79	Olandini Sobrinho & C.	—	—	2.000	—	—	—	1,474	79
80	OrNSTein & C.	488.745	—	—	—	—	488.745	453.303	80
81	Paulo Backeuser	—	69	—	—	—	69	1,713	81
82	Pierre Pradez & C.	—	—	—	—	—	—	500	82
83	Pinheiro Ladeira & C.	119.607	—	—	—	—	119.607	130.613	83
84	Pinto & C.	222.237	—	—	—	—	222.237	222.020	84
85	Prado, Chaves & C.	3.867	1,246.324	—	—	—	1,250.191	1,031.343	85
86	P. S. Nicolson & C.	11.475	—	—	—	—	11.475	12.477	86
87	R. Alves, Toledo & C.	—	40.803	—	—	—	40.803	17.530	87
88	Raphael Sampaio & C.	—	0.007	—	—	—	0.007	3,011	88
89	Roberto de Couto & C.	—	—	—	—	—	—	24,575	89
90	Rombauer & C.	—	493.650	—	—	—	493.650	275.162	90
91	Roxo & C.	—	2.000	—	—	—	2.000	—	91
92	R. Vondeh.	—	143.022	—	—	—	143.022	—	92
93	S. Caldeira	—	134.729	—	—	—	134.729	90.375	93
94	Schmidt & Trost	5.676	—	—	—	—	5.676	5,300	94
95	Sequeira & C.	—	656.410	—	—	—	656.410	607.799	95
96	Société F. et C. Brésillenne.	—	10.078	—	—	—	10.078	—	96
97	Souza Queiroz, Amaral & C.	79.402	—	—	—	—	79.402	19,381	97
98	Silva Gonçalves & C.	2.550	—	—	—	—	2,550	—	98
99	T. G. Cross	758	—	—	—	—	758	500	99
100	Teixeira Borges & C.	383.613	1,576.611	—	—	—	1,910.224	1,792.035	100
101	Theodor Wille & C.	—	237	—	—	—	237	7,776	101
102	Trancoso Hermanns.	—	—	—	—	—	—	4,357	102
103	Zenha Ramos & C.	2.242	—	—	—	—	2,242	—	103
104	Zerrenner Balow & C.	—	336.469	—	—	—	336,469	180,067	104
105	Diversos.	6.795	27.986	—	148.323	11.931	194,725	223,489	105
Total para o exterior		2.967.843	13.453.104	299.495	148.323	11.931	16.880.696	12.659.467	

Movimento do Café

SAHIDAS DO CAFÉ POR CABOTAGEM, DESTINOS E PROCEDENCIAS, EM SACCAS DE 60 KILOS

DESTINOS	PROCEDENCIAS — 1900				TOTAL DE 1908
	RIO	SANTOS	VICTORIA	TOTAL	
Amazonas	38.370	33	—	38.403	25.910
Mãndos	25.858	33	—	25.891	25.203
Itacantidra.	2.462	—	—	2.462	642
Parintins.	50	—	—	50	95
Pará	100.913	102	—	101.015	81.788
Olidos.	—	50	—	50	287
Santarém.	1.074	—	—	1.074	519
Belém	99.830	52	—	99.891	80.982
Maranhão	25.393	1	—	25.394	18.405
São Luiz	23.508	1	—	23,509	16.670
Tutoya.	1.835	—	—	1,835	1,735
Piauhý	966	—	—	966	—
Amarracão	—	—	—	—	—
Ceará	22.100	1	—	22.101	20.000
Camocim	4.030	—	—	4,030	3,611
Fortaleza.	16.292	1	—	16,293	15,399
Aracaty	1.778	—	—	1,778	990
Rio Grande do Norte	20.583	—	—	20,583	20.131
Mossoró	14.616	—	—	14,616	14,762
Macão.	1.100	—	—	1,100	1,095
Natal	4.747	—	—	4,747	4,274
Parahyba do Norte	1.723	—	—	1,723	955
Cabedello	—	—	—	—	—
Pernambuco	42.802	7	—	42,809	37,995
Recife	—	—	—	—	—
Alagoas.	6.619	51	—	6,670	4,008
Maceió.	6.207	51	—	6,258	3,906
Penedo.	322	—	—	322	102
Sergipe	672	—	641	1,313	168
Villa Nova.	120	—	—	120	50
Aracajú.	401	—	611	1,012	57
Estancia	91	—	—	91	31
Bahia	15	4	—	19	1
S. Salvador	—	—	—	—	—
Esprito Santo	100	2	—	102	—
Victoria	—	—	—	—	—
Capital Federal	—	115.588	1.000	116,588	52.986
Paraná.	451	10	—	461	2,634
Paranaguá	386	—	—	386	827
Antonina.	65	10	—	75	1,807
Santa Catharina	1.787	1	—	1,788	1,113
São Francisco	827	1	—	828	378
Itajahy	185	—	—	185	—
Florianopolis	75	—	—	75	455
Laguna	700	—	—	700	250
Rio Grande do Sul	89.435	957	—	90,392	81,576
Rio Grande	19.183	15	—	19,198	19,290
Pelotas	22.585	205	—	22,790	23,845

DESTINOS	PROCEDENCIAS — 1909				TOTAL DE 1908
	RIO	SANTOS	VICTORIA	TOTAL	
Porto Alegre	46.549	737	—	47.286	33.441
Uruguayana	350	—	—	350	—
Quarahy	50	—	—	50	—
Sant'Anna do Livramento	718	—	—	718	—
Matto Grosso	2.365	26	—	2.391	1.300
Esperança	—	—	—	—	50
Porto Murinho	10	—	—	10	20
Corumbá	2.310	20	—	2.330	1.230
S. Luiz de Cáceres	15	—	—	15	—
Total de cabotagem em 1909	354.294	116.783	1.641	472.718	348.970
» » » » 1908	290.335	56.953	1.682	348.970	
» » » » 1907	301.123	91.765	4.117	397.005	
» » » » 1906	295.739	6.617	—	302.356	
» » » » 1905	292.423	11.377	—	303.800	
» » » » 1904	253.817	13.651	—	267.468	
» » » » 1903	268.052	820	—	268.872	
» » » » 1902	303.181	1.119	—	304.300	
» » » » 1901	245.080	5.489	316	250.885	
» » » » 1900	223.140	2.962	4.893	230.995	

Movimento do Café

SAHIDAS DE CAFE' POR CABOTAGEM, COMPANHIAS DE VAPORES E PROCEDENCIAS, EM SACCAS DE 60 KILOS

COMPANHIAS	PROCEDENCIAS—1909				TOTAL DE 1908
	RIO	SANTOS	VICTORIA	TOTAL	
Commercio e Navegação	115.143	48.981	—	164.122	99.925
Esperança Maritima	570	3.498	—	4.068	2.176
Lloyd Brasileiro	130.553	47.348	1.041	183.542	145.773
Nathan & C.	—	—	—	—	100
Navegação Costeira	94.119	11.845	—	105.964	91.132
Navegação Rio de Janeiro	110	1.302	—	1.412	835
Navegação Sul Rio-Grandense	510	—	—	510	3.510
Paulista de Navegação	—	—	—	—	726
Pernambucana de Navegação	—	—	—	—	174
Rio Santos e Paranaguá	—	—	—	—	1.796
Serviço Marítimo, Rápido e Regular	—	1.372	—	1.372	2.324
Diversas	4.254	2.434	—	6.688	454
Total de cabotagem	354.294	116.783	1.641	472.718	348.970

Movimento do café

SAHIDAS DE CAFE' POR CABOTAGEM, EMBARCADORES E PROCEDENCIA, EM SACCAS DE 60 KILOS

N. DE ORDEM	EMBARCADORES	PROCEDENCIAS—1909				TOTAL DE 1903	N. DE ORDEM
		RIO	SANTOS	VICTORIA	TOTAL		
1	A. Levy & Comp.	—	1.517	—	1.517	—	1
2	A. Prado & Comp.	—	604	—	604	—	2
3	Alves Lima & Comp.	—	—	—	945	320	3
4	Barbosa Albuquerque & Comp.	945	—	—	945	315	4
5	Barros Pimentel & Comp.	—	2.661	—	2.661	193	5
6	B. Pinheiro & Comp.	—	—	—	—	—	6
7	Brazilian Warrants.	—	3.321	—	3.321	—	7
8	Carlo Pareto & Comp.	585	—	—	585	40	8
9	Carvalho Fernandes & Comp.	4.525	—	—	4.525	8.120	9
10	Castro Silva & Comp.	35.259	—	—	35.259	39.428	10
11	Companhia Puglisi	325	522	—	847	752	11
12	Domingos da Oliveira	—	—	—	—	128	12
13	Domingos J. de Almeida	—	3.482	—	3.482	4.559	13
14	E. Johnston & Comp.	—	87	—	87	950	14
15	E. Negrão	—	11.356	—	11.356	200	15
16	Eugen Urban	84.575	—	—	84.575	51.554	16
17	Fernandes Valente & Comp.	—	—	—	—	900	17
18	Ferreira Junior & Saralva	—	2.339	—	2.339	3.077	18
19	Francisco Sattamini & Comp.	—	—	—	—	824	19
20	Franco & Comp.	—	612	—	612	1,114	20
21	Freitas, Oliveira & Comp.	174	—	—	174	80	21
22	Godofredo da Fonseca & Comp.	—	—	—	—	1,429	22
23	Gomes Gordinho & Comp.	—	9.700	—	9.700	—	23
24	Gonçalves Zenha & Comp.	—	—	—	—	200	24
25	Gustav Trinks & Comp.	50	1.339	—	1,439	—	25
26	G. W. Ennor	—	—	—	—	12	26
27	G. Villaga & Comp.	—	30.458	—	30,458	23,001	27
28	Hard, Rand & Comp.	—	—	—	—	411	28
29	João Ozorio	—	8,405	—	8,405	—	29
30	Jorge Dias & Irmão.	800	—	—	800	4,210	30
31	José Maria Monteiro	—	280	—	280	305	31
32	J. Zinzen & Comp.	—	—	1,041	1,041	—	32
33	Lage & Irmãos	3,400	—	—	3,400	1,045	33
34	L. Bissengarten & Comp.	—	—	—	—	200	34
35	Luclio Fortunato	—	2,176	—	2,176	—	35
36	Mac Kistlay, Schmidt & Comp.	3,400	—	—	3,400	—	36
37	Magalhães Cardoso & Comp.	—	12,807	—	12,807	3,371	37
38	Marques Valle & Comp.	—	—	—	—	213	38
39	M. C. Aragão	100	—	—	100	880	39
40	M. Nazareth & Comp.	—	6,805	—	6,805	12,335	40
41	M. P. Teixeira & Comp.	—	—	—	—	2,130	41
42	Norton Negaw & Comp.	200	—	—	200	—	42
43	Ornstein & Comp.	37,716	—	—	37,716	22,352	43
44	Pinheiro & Ladeira	2,647	—	—	2,647	—	44
45	Pinto & Comp.	70,430	—	—	70,430	58,787	45
46	Prado, Chaves & Comp.	—	5,317	—	5,317	4	46
47	R. Alves, Toledo & Comp.	—	205	—	205	2,235	47
48	Rombauer & Comp.	—	—	—	—	50	48
49	S. Cabral & Comp.	75	—	—	75	1,821	49

N. DE ORDEM	EMBARCADORES	PROCEDENCIAS — 1909				TOTAL DE 1908	N. DE ORDEM
		RIO	SANTOS	VICTORIA	TOTAL		
50	Sequeira & Comp.	55.467	—	—	55.467	48.320	50
51	Severo, Jorge & Comp.	30	—	—	30	100	51
52	S. Veiga & Comp.	75	—	—	75	269	52
53	Tobias de Barros	—	—	—	—	243	53
54	Victor Brerthaupt & Comp.	—	—	—	—	50	54
55	Walter, Brothers & Comp.	7.415	—	—	7.415	200	55
56	Zenha Ramos	40.573	—	—	40.573	45.223	56
57	Diversos	5.430	12.734	—	18.164	5.405	57
Total de cabotagem		351.294	116.783	1.641	472.718	348.970	

Movimento

ENTRADAS DE CAFÉ EM

MEZES	NA CAPITAL				CAFÉ DA CAPITAL ENVIADO PARA NICHTHROY A DESCONTAR
	ESTRADA DE FERRO CENTRAL	BARRA DENTRO	CADOTAGEM	TOTAL GERAL NA CAPITAL	
Janeiro.....	73.973	92.778	19.439	186.190	17.900
Fevereiro.....	103.118	80.153	51.030	234.301	28.508
Março.....	96.478	67.454	27.043	191.575	16.538
Abril.....	43.808	26.056	2.158	72.047	5.933
Maió.....	46.205	38.072	3.988	88.265	3.081
Junho.....	51.874	95.927	6.096	153.897	1.434
Total do 1º semestre.....	412.544	396.340	110.354	919.208	68.447
Julho.....	98.025	184.872	23.914	307.411	2.098
Agosto.....	180.798	261.364	15.353	457.545	8.492
Setembro.....	152.314	227.127	13.032	392.473	6.002
Outubro.....	185.957	251.194	21.093	458.244	13.393
Novembro.....	163.171	126.410	20.050	310.243	11.599
Dezembro.....	230.004	128.233	27.241	385.478	8.400
Total do 2º semestre.....	1.010.849	1.180.206	121.324	2.312.399	51.984
Total de 1909.....	1.423.383	1.576.516	231.078	3.231.007	121.431
Total de 1908.....	984.255	1.608.087	193.070	2.785.012	110.305
Total de 1907.....	1.402.230	1.913.757	270.575	3.586.562	87.054
Total de 1906.....	1.059.351	1.303.631	177.095	2.538.077	106.188
Total de 1905.....	1.601.484	1.128.270	100.253	2.830.007	84.274
Total de 1904.....	1.594.095	940.622	273.490	2.813.207	60.297
Total de 1903.....	3.161.755	686.303	312.027	4.160.745	85.748
Total de 1902.....	3.116.963	674.540	230.016	4.021.519	62.303
Total de 1901.....					
Total de 1900.....					

Nota—Por falta de dados exactos quanto ás entradas na Victoria e Bahía, consideramos como taes os algarismos das saídas para o exterior.

do Café

SACCAS DE 60 KILOS

ENTRADAS LIQUIDAS NA CAPITAL	ENTRADAS EM TRANSITO NA BAHIA DO RIO DE JANEIRO	ENTRADAS EM NICHTHROY DA BAHIA DO RIO DE JANEIRO	TOTAL GERAL NA BAHIA DO RIO DE JANEIRO	SANTOS, VICTORIA E BAHIA					
				SANTOS	VICTORIA	BAHIA	TOTAL RIO, SANTOS, VICTORIA E BAHIA	MENOS CAFÉ DE SANTOS ENVIADO PARA O LHO	ENTRADAS LIQUIDAS RIO, SANTOS, VICTORIA E BAHIA
168.200	67.003	235.203	724.750	52.000	17.021	1.023.074	14.492	1.014.482
203.793	55.841	264.634	563.737	15.750	24.103	873.224	36.090	836.555
174.577	39.683	214.660	169.070	50.614	24.105	458.469	23.239	435.230
66.981	22.495	89.476	79.979	11.252	7.063	187.773	200	187.573
79.344	16.281	95.625	124.045	22.750	6.136	248.556	—	248.556
152.403	19.430	171.833	364.411	7.250	3.899	547.453	—	547.453
850.761	220.733	1.071.494	2.030.992	159.616	82.347	3.314.449	74.600	3.269.849
305.313	28.113	333.426	1.415.477	19.026	6.450	1.774.338	16.167	1.757.621
419.053	33.412	482.465	2.201.520	21.500	4.209	2.712.720	4.615	2.708.035
385.471	32.902	419.463	2.344.820	20.500	3.246	2.738.029	699	2.737.360
447.856	71.032	518.908	2.240.900	30.503	10.932	2.801.240	206	2.800.953
205.614	49.230	254.844	1.623.432	28.500	20.615	2.017.430	1.834	2.015.596
375.078	33.304	408.382	587.540	16.850	20.515	1.033.793	17.107	1.016.686
2.259.415	248.612	2.508.027	10.413.707	139.879	65.976	13.126.589	40.988	13.086.601
3.410.176	—	409.345	3.819.521	12.444.699	209.495	148.323	10.472.038	115.583	10.356.455
2.629.217	700	524.002	3.153.919	9.249.859	475.400	165.515	13.041.693	51.931	12.989.762
3.493.908	5.000	333.126	3.837.034	11.316.031	460.949	204.238	15.819.152	53.785	15.765.367
3.394.489	87.009	299.275	3.780.773	10.960.901	356.376	224.452	15.310.502	3.300	15.317.202
2.805.733	103.000	100.362	3.009.155	7.028.054	381.027	183.371	10.691.610	8.898	10.682.712
2.743.910	90.746	124.379	3.005.035	7.151.860	423.364	151.401	10.691.660	11.907	10.679.753
4.074.997	167.070	126.509	4.368.576	7.886.743	490.930	307.290	13.053.539	23.727	13.029.812
4.013.816	240.541	72.180	4.326.537	8.797.766	373.503	163.979	13.666.795	41	13.666.754
.....	4.034.734	9.597.825	361.423	246.293	15.140.278	15.140.278
.....	2.816.539	6.518.103	222.447	186.658	9.773.812	9.773.812

Movimento do Café

EMBARQUES DE CAFÉ PELOS PORTOS DO RIO DE JANEIRO E SANTOS, CONFORME INFORMAÇÕES DAS DOCAS E TRAPICHES, EM SACCAS DE 60 KILOS

MEZES	NA CAPITAL FEDERAL	EM NITHEROY	EM TRANSITO	TOTAL GERAL NA BAHIA DO RIO DE JANEIRO	SANTOS	TOTAL RIO E SANTOS
Janeiro	241.442	70.199	—	311.641	1.409.904	1.721.545
Fevereiro	153.002	49.130	—	199.972	1.408.037	1.607.999
Março	216.919	41.057	—	258.576	257.756	516.332
Abril	107.671	24.009	—	131.680	7.533	139.213
Mai	92.324	9.594	—	101.918	3.237	105.155
Junho	115.651	10.614	—	126.265	1.471	127.736
Total do 1º semestre	927.699	202.253	—	1.129.952	3.147.938	4.277.890
Julho	271.713	24.189	—	295.902	1.198.738	1.494.640
Agosto	339.059	27.454	—	417.113	1.020.726	2.037.839
Setembro	389.406	30.964	—	420.367	1.030.025	2.050.992
Outubro	329.803	59.838	—	389.700	2.018.157	2.407.857
Novembro	277.196	43.752	—	320.948	2.395.230	2.716.178
Dezembro	296.320	23.505	—	319.825	1.235.021	1.554.846
Total do 2º semestre	1.957.156	209.699	—	2.166.855	10.289.500	12.456.355
Total do ano de 1909	2.884.855	411.952	—	3.296.807	13.437.438	16.734.245
» » » » 1908	2.895.832	514.162	700	3.410.694	9.082.051	12.492.745
» » » » 1907	3.552.327	318.252	5.000	3.875.579	11.039.741	14.915.320
» » » » 1906	3.161.052	205.416	87.000	3.453.507	10.156.127	13.609.634
» » » » 1905	2.807.325	190.730	103.060	3.101.115	7.448.931	10.550.046
» » » » 1904	2.902.445	112.720	96.746	3.111.911	6.050.917	9.162.828
» » » » 1903	4.005.033	121.081	107.070	4.204.084	7.086.780	11.290.864
» » » » 1902	3.906.446	70.407	240.541	4.217.484	8.615.823	12.833.307
» » » » 1901	—	—	—	4.724.003	9.642.088	14.366.091
» » » » 1900	—	—	—	2.790.052	5.880.856	8.670.908

Movimento do Café

VALOR A BORDO DO CAFÉ SAHIDO POR CABOTAGEM EM SACCAS DE 60 KILOS

MEZES	RIO DE JANEIRO			SANTOS			TOTAL — RIO DE JANEIRO E SANTOS		
	Quantidade	Valor P. A. B. Moeda papel	Equivalente em ouro Cambio de 27 d	Quantidade	Valor P. A. B. Moedapapel	Equivalente em ouro Cambio de 27 d.	Quantidade	Valor P. A. B. Moeda papel	Equivalente em ouro Cambio de 27 d.
Janeiro	37.793	1.188:703\$	660:300\$	4	126\$	70\$	37.797	1.188:829\$	660:400\$
Fevereiro	24.047	756:250\$	420:104\$	292	9:220\$	5:122\$	24.339	765:570\$	425:316\$
Março	19.730	620:508\$	341:760\$	8	253\$	141\$	19.738	620:821\$	341:901\$
Abril	23.144	727:948\$	404:445\$	—	—	—	23.144	727:948\$	404:445\$
Mai	21.702	694:480\$	380:266\$	—	—	—	21.702	694:480\$	380:266\$
Junho	30.061	915:509\$	525:282\$	—	—	—	30.061	915:509\$	525:282\$
Julho	43.328	1.314:008\$	730:004\$	—	—	—	43.328	1.314:008\$	730:004\$
Agosto	36.368	1.102:932\$	612:730\$	130	4:102\$	2:312\$	36.498	1.107:094\$	615:051\$
Setembro	30.076	912:145\$	506:780\$	24	763\$	427\$	30.100	912:883\$	507:157\$
Outubro	36.078	1.112:334\$	617:963\$	47	1:505\$	386\$	36.725	1.113:839\$	618:799\$
Novembro	29.145	883:880\$	491:044\$	86	2:754\$	1:530\$	29.231	886:634\$	492:574\$
Dezembro	22.162	672:107\$	373:392\$	004	19:340\$	10:744\$	22.766	691:447\$	384:136\$
Total do ano de 1909	354.294	10.920:931\$	6.067:170\$	1.195	33:128\$	21:182\$	355.489	10.939:032\$	6.083:361\$
» » » » 1908	290.325	7.345:259\$	4.011:050\$	5.022	143:949\$	89:433\$	295.357	7.489:203\$	4.007:572\$
» » » » 1907	301.123	7.519:403\$	4.225:093\$	37.930	1.087:105\$	603:742\$	339.103	8.606:563\$	4.831:435\$
» » » » 1906	295.739	8.873:026\$	5.203:207\$	4.317	130:783\$	75:382\$	300.056	9.003:809\$	5.283:579\$
» » » » 1905	292.423	9.222:040\$	5.352:183\$	2.479	69:907\$	42:548\$	294.902	9.292:040\$	5.394:781\$
» » » » 1904	253.817	10.009:694\$	4.494:875\$	1.744	65:071\$	31:721\$	255.561	10.075:665\$	4.523:596\$
» » » » 1903	268.052	7.180:182\$	3.377:290\$	820	25:439\$	11:252\$	268.872	7.505:621\$	3.388:542\$
» » » » 1902	303.181	3.904:453\$	3.931:936\$	1.110	35:829\$	15:512\$	304.300	9.020:987\$	3.947:478\$
» » » » 1901	245.080	8.367:495\$	3.312:808\$	5.489	185:465\$	68:615\$	250.569	8.552:900\$	3.411:453\$
» » » » 1900	220.937	11.910:179\$	4.039:963\$	3.853	103:932\$	51:310\$	224.790	12.070:111\$	4.144:303\$

NOTA — No valor da cabotagem de Santos não figura o café que d'ahi vem ao mercado do Rio de Janeiro, evitando assim a duplicata de valores.
O total da cabotagem de Santos foi em 1909 de 116.783.

Movimento

VALOR A BORDO DO CAFÉ SAHIDO CONFORME

Em saccas

MEZES	RIO DE JANEIRO			SANTOS		
	QUANTIDADES	VALOR P. A. B. MOEDA PAPEL	EQUIVALENTE EM OURO CAMBIO DE 27 D.	QUANTIDADES	VALOR P. A. B. MOEDA PAPEL	EQUIVALENTE EM OURO CAMBIO DE 27 D.
Janeiro	325.051	9.068:848\$	5.377:177\$	1.318.471	40.073:365\$	22.049:852\$
Fevereiro	130.164	4.127:562\$	2.205:478\$	1.387.328	43.724:088\$	24.316:708\$
Março	201.030	9.460:114\$	5.261:092\$	539.217	17.843:026\$	9.023:110\$
Abril	82.500	2.805:454\$	1.530:208\$	8.197	302:617\$	168:313\$
Mai	112.368	3.563:315\$	1.980:732\$	3.114	115:505\$	61:100\$
Junho	85.772	2.768:184\$	1.537:381\$	1.397	52:838\$	29:354\$
Total do 1º semestre	1.029.975	32.395:474\$	18.012:568\$	3.252.724	102.712:069\$	57.021:605\$
Julho	249.749	7.261:510\$	4.034:184\$	1.057.714	33.030:537\$	18.088:057\$
Agosto	346.375	9.120:151\$	5.238:422\$	1.606.238	49.421:183\$	27.456:235\$
Setembro	307.014	11.310:306\$	6.230:875\$	1.582.030	49.472:237\$	27.484:598\$
Outubro	328.066	10.310:595\$	5.751:973\$	2.052.104	66.890:593\$	36.809:420\$
Novembro	308.525	9.094:582\$	5.604:004\$	2.066.543	68.502:540\$	38.447:402\$
Dezembro	314.139	10.458:082\$	5.862:410\$	1.835.855	59.435:126\$	33.260:282\$
Total do 2º semestre	1.937.868	58.770:295\$	32.768:464\$	10.200.380	326.611:245\$	162.201:600\$
Total do anno de 1909	2.967.843	91.165:769\$	50.781:032\$	13.453.104	429.323.314\$	239.323.205\$
» » » » 1908	3.062.268	77.833:604\$	43.289:246\$	8.940.149	275.094:110\$	152.462:969\$
» » » » 1907	3.525.889	94.812:477\$	53.219:151\$	11.470.116	340.776:137\$	190.489:404\$
» » » » 1906	3.193.557	94.167:243\$	55.614:332\$	10.166.257	306.355:946\$	179.211:921\$
» » » » 1905	2.773.188	87.408:200\$	51.285:175\$	7.453.752	218.557:798\$	128.355:161\$
» » » » 1904	2.856.761	114.928:441\$	51.735:986\$	6.571.509	253.087:263\$	115.047:281\$
» » » » 1903	4.111.805	119.936:933\$	52.694:462\$	7.994.395	241.318:878\$	106.710:934\$
» » » » 1902	3.883.599	115.112:300\$	50.776:126\$	8.714.182	279.163:689\$	123.052:315\$
» » » » 1901	4.522.727	147.721:568\$	62.646:728\$	9.613.080	342.537:736\$	148.009:904\$
» » » » 1900	2.673.346	143.344:126\$	49.018:042\$	5.849.123	300.302:698\$	106.453:448\$

do Café

MANIFESTOS PARA O EXTERIOR

de 60 kilos

QUANTIDADES	VICTORIA		BAHIA		OUTROS PORTOS		TOTAL GERAL				
	VALOR P. A. B. MOEDA PAPEL	EQUIVALENTE EM OURO CAMBIO DE 27 D.	VALOR P. A. B. MOEDA PAPEL	EQUIVALENTE EM OURO CAMBIO DE 27 D.	VALOR P. A. B. MOEDA PAPEL	EQUIVALENTE EM OURO CAMBIO DE 27 D.	QUANTIDADES	VALOR P. A. B. MOEDA PAPEL	EQUIVALENTE EM OURO CAMBIO DE 27 D.		
52.000	1.442:710\$	802:357\$	17.021	425:866\$	236:830\$	1.447	44:810\$	24:943\$	1.708.990	52.255:008\$	20.061:168\$
15.750	407:538\$	210:234\$	24.103	631:890\$	351:466\$	900	28:003\$	16:076\$	1.553.254	48.931:071\$	27.240:032\$
50.614	1.544:031\$	858:088\$	24.125	674:536\$	375:132\$	794	25:834\$	14:307\$	905.780	29.547:538\$	16.432:366\$
11.252	359:704\$	200:044\$	7.083	215:704\$	119:960\$	337	12:331\$	6:555\$	100.439	3.695:940\$	2.025:333\$
22.750	727:272\$	404:044\$	6.130	185:554\$	103:056\$	1.107	37:600\$	20:380\$	145.475	4.631:240\$	2.572:917\$
7.250	210:238\$	120:140\$	3.590	112:093\$	62:774\$	271	10:082\$	5:602\$	101.369	3.460:353\$	1.755:760\$
159.616	4.757:948\$	2.645:513\$	82.347	2.246:633\$	1.249:257	4.865	169:604\$	88:735\$	4.529.527	142.271:728\$	79.117:678\$
10.026	517:355\$	287:420\$	6.450	221:773\$	124:874\$	257	10:350\$	5:755\$	1.332.235	41.644:503\$	23.135:857\$
24.500	617:940\$	348:300\$	4.200	138:645\$	77:025\$	648	22:333\$	12:407\$	1.981.970	59.620:252\$	33.127:350\$
20.500	543:332\$	301:854\$	3.246	105:754\$	58:752\$	970	31:321\$	17:301\$	2.003.772	61.169:010\$	31.149:477\$
30.503	897:648\$	500:763\$	10.982	337:803\$	188:450\$	1.324	43:123\$	21:057\$	2.423.319	77.678:756\$	43.334:078\$
28.500	891:448\$	494:285\$	20.615	578:809\$	324:603\$	1.435	48:717\$	27:319\$	2.420.618	80.066:105\$	48.398:215\$
16.850	527:254\$	295:055\$	23.515	603:004\$	340:277\$	2.300	81:709\$	45:724\$	2.180.235	71.110:235\$	39.793:748\$
139.879	3.984:971\$	2.222:679\$	65.976	1.993:908\$	1.113:986\$	7.066	237:562\$	132:663\$	12.351.169	391.597:981\$	218.439:382\$
299.495	8.742:919\$	4.868:192	148.323	4.240:541\$	2.363:243\$	11.931	397:166\$	221:398\$	16.880.696	533.869:709\$	297.557:070\$
475.400	11.200:482\$	6.228:974\$	165.515	3.742:152\$	2.081:138\$	15.125	405:076\$	230:838\$	12.658.457	368.285:424\$	204.793:165\$
460.949	12.163:974\$	6.796:243\$	204.238	5.464:044\$	3.047:283\$	18.980	547:939\$	306:262\$	15.680.172	453.764:571\$	253.858:343\$
356.376	10.603:163\$	6.344:741\$	221.452	6.398:078\$	3.784:585\$	28.158	875:304\$	518:446\$	13.965.000	418.399:734\$	245.474:525\$
381.027	12.177:149\$	7.016:891\$	183.374	5.600:004\$	3.202:443\$	29.320	938:110\$	544:906\$	10.820.661	324.681:261\$	190.404:576\$
423.364	17.202:283\$	7.732:234\$	151.401	5.652:972\$	2.564:093\$	21.501	716:570\$	321:023\$	10.024.536	391.587:523\$	177.400:617\$
490.830	14.551:434\$	6.419:546\$	307.290	7.881:411\$	3.474:222\$	22.819	608:988\$	267:742\$	12.927.239	384.297:644\$	169.586:906\$
373.503	10.647:832\$	4.695:739\$	163.979	4.326:569\$	1.901:286\$	22.210	590:386\$	258:661\$	13.157.383	409.840:776\$	100.684:127\$
361.426	11.563:130\$	4.857:910\$	246.293	7.202:509\$	3.024:802\$	16.319	573:068\$	246:572\$	14.758.345	509.598:011\$	215.785:916\$
222.447	11.932:434\$	4.087:891\$	186.658	10.012:652\$	3.430:199\$	—	—	—	8.931.574	465.591:910\$	162.989:580\$

Movimento

RIO DE JANEI

VALOR DO CAFÉ REMETIDO PARA O EXTERIOR DURANTE OS
Em libras

MESES	1900		1901		1902		1903		1904	
	£	%	£	%	£	%	£	%	£	%
Janeiro	1.397.704	7.98	1.213.419	5.19	1.537.807	7.86	1.489.003	8.30	1.444.969	7.70
Fevereiro	1.303.051	7.48	1.441.804	6.17	1.309.634	7.15	1.330.760	7.42	1.032.466	5.61
Março	812.822	4.64	1.330.817	5.00	1.415.219	7.25	1.171.070	6.54	641.386	4.32
Abril	622.516	3.55	1.389.392	5.96	1.123.146	5.74	815.606	4.55	953.357	4.93
Maió	507.310	2.96	1.307.171	5.59	1.380.682	7.06	875.025	4.88	863.713	4.00
Junho	771.24	4.42	1.102.924	4.72	1.000.810	5.58	1.161.227	6.40	984.945	5.24
Total do 1º semestre	5.419.644	30.97	7.785.584	33.32	7.950.598	40.64	6.847.491	38.18	5.921.536	31.55
Julho	1.474.315	6.00	1.440.896	6.16	1.604.774	8.24	1.491.132	8.32	1.210.128	6.45
Agosto	2.181.194	12.46	2.215.546	9.48	1.898.980	9.72	1.604.606	9.28	2.239.894	11.94
Setembro	1.772.970	10.13	2.665.200	11.42	2.030.684	10.43	2.084.260	11.02	2.020.974	15.57
Outubro	3.741.981	21.39	3.516.202	15.05	2.499.311	12.73	2.242.103	12.51	2.368.008	12.62
Novembro	1.743.102	9.97	3.015.915	12.02	1.738.088	8.80	1.020.980	6.03	2.090.985	11.15
Dezembro	1.468.822	8.59	2.721.949	11.05	1.824.234	9.33	1.982.480	11.06	2.011.592	10.72
Total do 2º semestre	12.079.890	69.03	15.575.798	66.68	11.605.101	59.36	11.985.616	61.82	12.841.581	68.45
Total do anno	17.499.534	100.00	23.361.332	100.00	19.555.699	100.00	17.933.107	100.00	19.763.117	100.00

do café

RO E SANTOS

ANNOS DE 1900, 1901, 1902, 1903, 1904, 1905, 1906, 1907, 1908 e 1909
esterlinas

1905	1906		1907		1908		1909		DECENNIO 1900 a 1909			
	£	%	£	%	£	%	£	%	£	%	MEDIA	
1.094.450	8.38	1.537.298	5.89	1.728.245	6.30	2.142.771	9.70	3.140.665	9.65	47.355.031	7.08	1.735.503
1.318.079	6.53	1.002.437	3.80	2.345.265	8.55	1.695.172	7.68	2.998.881	9.17	15.888.149	7.03	1.588.815
1.086.865	5.38	1.300.741	4.92	2.079.584	7.58	1.554.020	7.47	1.708.224	5.23	13.131.715	6.81	1.313.171
1.195.489	5.91	1.204.561	4.55	2.178.025	7.94	675.010	3.06	194.459	0.60	10.334.161	4.58	1.033.416
496.006	2.46	1.004.545	3.80	2.722.480	9.93	1.288.006	5.84	230.051	0.71	10.676.202	4.73	1.067.620
612.963	3.03	622.047	2.33	2.140.480	7.82	738.329	3.39	176.315	0.54	9.413.287	4.17	941.229
6.404.452	31.69	6.681.629	25.33	13.194.088	48.12	8.130.978	36.81	3.452.595	25.90	76.798.545	34.00	7.679.854
1.080.390	5.35	1.166.866	4.42	3.063.197	11.18	1.209.200	5.75	2.555.756	7.83	10.054.204	7.11	1.605.426
2.200.079	10.88	2.999.327	11.35	2.156.072	7.86	2.605.363	11.80	3.678.119	11.27	23.839.150	10.55	2.383.915
2.929.120	14.49	3.072.929	11.63	2.314.055	8.44	1.274.239	5.77	3.799.291	11.64	21.872.728	11.01	2.457.273
3.249.869	16.08	4.147.466	15.70	2.736.408	9.93	3.905.762	17.09	4.794.907	14.69	33.202.142	14.70	3.320.211
2.581.549	12.78	5.209.001	19.72	1.869.462	6.82	2.400.251	11.14	4.955.551	15.19	27.285.344	12.08	2.728.584
1.704.078	8.73	3.130.130	11.85	2.083.930	7.60	2.432.581	11.01	4.400.178	14.48	23.819.971	10.55	2.331.098
3.805.085	68.31	19.726.379	74.67	14.223.124	51.88	13.947.396	63.16	24.184.132	74.10	149.071.102	66.00	14.907.410
20.209.537	100.00	26.418.008	100.00	27.417.212	100.00	22.078.374	100.00	32.636.727	100.00	225.872.647	100.00	22.587.264

Movimento do Café

SAHIDAS DO CAFÉ PARA O EXTERIOR POR DESTINOS E PROCEDENCIAS EM SACAS DE 60 KILOS

DESTINOS	PROCEDENCIAS - 1000						TOTAL DE 1908	TOTAL DE 1907	TOTAL DE 1906
	RIO	SANTES	VICTORIA	BAHIA	OUTROS PORTOS	TOTAL			
Africa	175.394	61.646				236.940	218.597	131.193	246.206
Argelia	62.408	275				62.683	62.879	42.885	48.480
Alger	12.710	215				12.925	10.570	8.427	8.710
Arzeu	270					270	375	125	150
Bone	1.313					1.313	775	1.125	2.000
Bongie	350					350	350	475	375
Mostaganem	5.250					5.250	9.127	5.500	5.200
Oran	35.335	150				35.515	33.371	23.001	25.033
Philippeville	6.140					6.140	5.305	3.000	5.000
Colonia do Cab.	101.820					101.820	95.538	80.120	134.068
Algoa Bay	16.535					16.535	6.100	7.950	11.000
Cape Town	31.125					31.125	33.013	20.500	48.175
» » opção									2.050
East London	17.150					17.150	13.385	12.175	17.000
Mossel Bay	11.705					11.705	12.845	15.300	7.150
Natal	11.750					11.750	10.505	7.375	9.650
Port Elisabeth	10.525					10.525	17.700	7.600	33.000
Egypto	3.636	60.770				64.406	51.550	5.000	53.625
Alexandria	3.636	59.770				63.406	51.550	4.000	50.625
» opção								1.000	32.750
Port Said									250
Suakin		1.000				1.000			
Ilhas Canarias	1.725	550				2.275	715	600	3.950
Las Palmas	950	400				1.350	715	000	1.750
Teneriffe	775	150				925			2.200
Ilha da Madeira	60	26				86	95	46	
Funchal									
Lagos	250					250	125		
Lagos									
Mozambique	2.735					2.735	3.465	1.520	2.475
Lourenço Marques									
Marrões	475	25				500	625	250	600
Tanger									
Senegal							20	20	
Dakar									
Tripoli	625					6.5	1.000		510
Tripoli									
Tunisia	1.500					1.500	2.575	750	2.498
Gabes	250					250	135	125	620
Sousse	125					125	275		
Tunis	1.125					1.125	2.175	625	1.878
America	1.785.440	5.391.674	290.264	13.951	9.230	7.339.559	6.198.644	5,436.939	5,499,055
Argentina	85.892	183.753			472	270.117	187.019	181.719	160.910
Buenos Aires	85.892	175.015			472	261.380	177.021	170.061	153.161
Rosario	200	8.133				8.308	9.083	11.058	7.750
Barbados	110					110	25		
Brigetown									
Bolivia					26	26	4	30	10
Ancon					20	20			
Cobija					6	6			

08.39

Exportação de borracha para o exterior do Brazil nos annos de 1905 a 1909

PORTOS DE PROCEDENCIA	QUANTIDADE EM KILOS					VALOR EM MIL REIS, PAPEL					EQUIVALENCIA EM MIL REIS, OURO (27 D.)				
	1905	1906	1907	1908	1909	1905	1906	1907	1908	1909	1905	1906	1907	1908	1909
Seringa fina:															
1. Manaus	8.249.448	7.685.505	9.054.399	9.549.741	8.834.409	68.796.070	60.846.254	68.994.743	60.001.949	91.983.715	38.531.540	36.510.058	38.621.140	33.370.818	51.276.573
2. Itacoiara	3.017	43.089	63.304	82.717	77.004	345.888	410.028	514.085	410.028	103.256	103.256	103.256	26.201	40.140	
3. Belém do Pará	8.229.839	7.748.991	7.329.591	8.081.648	8.269.466	63.093.730	56.023.018	51.903.452	47.401.818	70.392.498	36.399.988	33.260.004	29.078.350	26.301.778	44.249.948
Total	16.473.144	15.477.595	16.938.294	17.714.101	17.179.879	132.752.732	117.787.762	121.464.244	107.921.387	172.201.833	75.197.783	69.997.104	67.965.809	60.018.785	95.986.631
Valor médio por kilo.						8560	7810	7371	6992	10324	4565	4522	4812	3988	5687
Seringa entre-fina:															
1. Manaus	1.592.844	1.096.465	1.798.733	1.919.804	1.845.226	11.810.768	11.919.516	12.203.453	10.577.271	18.489.103	6.065.149	7.083.063	6.820.593	6.019.228	10.139.840
2. Itacoiara	—	—	—	—	—	—	—	—	—	—	—	—	—	—	—
3. Belém do Pará	1.478.023	1.229.988	1.272.074	1.454.797	1.138.393	5.179.107	7.906.950	7.770.046	6.235.592	10.203.006	4.043.306	4.093.908	4.344.332	3.477.283	5.088.180
Total	2.765.870	2.926.610	3.064.932	3.075.612	2.989.951	19.995.875	19.829.784	20.016.397	17.153.863	28.522.432	11.278.505	11.784.571	11.199.122	9.539.650	15.897.470
Valor médio por kilo.						7829	6770	6581	5857	9811	4978	4927	3954	3910	5318
Seringa seranby:															
1. Manaus	2.177.249	2.126.728	2.435.454	2.373.411	2.407.130	11.423.363	10.542.763	12.122.434	9.130.903	15.022.248	6.402.078	6.721.577	6.786.508	5.105.810	8.703.048
2. Itacoiara	2.625	2.073	42.074	48.414	57.175	14.828	19.022	203.478	105.273	391.211	8.275	9.874	118.706	108.568	219.191
3. Belém do Pará	5.330.131	6.143.747	5.805.095	5.754.545	5.905.269	22.639.636	23.575.504	22.504.877	19.001.122	28.648.306	13.043.404	15.801.718	12.614.404	10.901.477	15.950.874
Total	7.510.055	8.302.632	7.783.620	8.173.407	8.370.174	34.077.622	34.147.289	34.920.789	28.978.309	44.061.865	19.277.368	22.487.122	19.544.738	16.115.831	24.872.706
Valor médio por kilo.						4573	4306	4346	3545	5830	2567	2570	2511	1972	2972
Seringa caucho:															
1. Manaus	3.227.429	3.223.363	3.491.818	4.222.132	4.028.970	14.730.454	14.016.023	16.009.252	15.337.682	22.000.434	8.162.335	7.033.283	9.456.996	5.329.799	12.325.220
2. Itacoiara	440	—	—	—	—	—	—	—	—	—	—	—	—	—	—
3. Belém do Pará	1.497.570	1.430.780	1.618.351	1.795.198	1.935.510	6.739.836	5.907.007	7.528.743	6.220.314	9.023.413	3.720.478	3.388.128	4.212.349	3.159.354	5.531.757
Total	4.725.721	4.656.216	5.115.893	6.040.426	6.036.757	21.528.622	20.023.559	24.465.903	21.638.675	32.105.143	11.884.813	10.978.638	13.684.899	12.034.899	17.862.523
Valor médio por kilo.						4550	4200	4782	3592	5415	2515	2358	2975	1902	2960
Seringa não especificada:															
1. S. Luiz do Maranhão	82.640	43.647	49.993	32.785	8.150	343.473	79.854	63.433	93.403	32.038	190.350	40.905	35.543	54.728	18.193
2. Ilha do Cajueiro	71.296	48.728	74.375	113.774	141.333	313.405	216.938	368.503	393.316	584.188	176.282	127.498	203.340	220.127	324.078
3. Bahia	—	—	—	2.800	—	—	—	—	—	—	—	—	—	—	—
4. Rio de Janeiro	—	—	—	—	990	—	—	—	—	—	—	—	—	—	—
5. Porto Murinho	2.761	653	—	730	3.300	12.806	4.898	4.898	2.760	4.898	2.760	2.760	1.415.290	1.500	10.411
6. Corumbá	441.787	217.353	392.594	536.745	670.070	2.488.004	1.367.448	2.490.222	3.405.943	6.709.422	1.415.290	801.754	1.392.533	1.701.194	3.771.613
Total	598.490	280.385	479.942	691.845	827.193	3.159.389	1.668.826	2.917.540	3.673.029	7.407.274	1.797.207	982.114	1.631.447	2.042.697	4.126.454
Valor médio por kilo.						5870	5982	6070	5303	3255	3903	3502	3909	2962	4939
Total da borracha seringa:															
1. Manaus	15.246.938	14.731.757	16.767.834	18.065.405	17.173.044	106.739.693	97.265.467	110.239.873	95.407.753	147.870.496	60.141.103	57.131.421	61.695.273	53.035.048	82.405.200
2. Itacoiara	6.091	77.790	117.334	157.268	160.163	43.833	519.022	519.022	314.201	4.829.436	1.429.436	1.429.436	438.804	798.307	
3. Belém do Pará	16.221.706	16.559.295	16.047.611	16.781.138	17.319.249	101.513.328	90.105.170	89.537.032	79.171.838	123.192.608	57.370.836	57.113.180	50.279.503	44.199.823	71.420.763
4. S. Luiz do Maranhão	82.640	43.647	49.993	32.785	8.150	343.473	79.854	63.433	93.403	32.038	190.350	40.905	35.543	54.728	18.193
5. Ilha do Cajueiro	71.296	48.728	74.375	113.774	141.333	313.405	216.938	368.503	393.316	584.188	176.282	127.498	203.340	220.127	324.078
6. Bahia	—	—	—	2.800	—	—	—	—	—	—	—	—	—	—	—
7. Rio de Janeiro	—	—	—	—	990	—	—	—	—	—	—	—	—	—	—
8. Porto Murinho	2.761	653	—	730	3.300	12.806	4.898	4.898	2.760	4.898	2.760	2.760	1.415.290	1.500	10.411
9. Corumbá	441.787	217.353	392.594	536.745	670.070	2.488.004	1.367.448	2.490.222	3.405.943	6.709.422	1.415.290	801.754	1.392.533	1.701.194	3.771.613
Total	32.073.285	31.643.438	33.382.681	35.695.491	35.403.594	211.514.273	195.559.125	203.784.873	178.361.903	284.898.589	119.434.947	116.229.549	114.026.066	99.750.972	158.745.784
Valor médio por kilo.						6595	6380	6204	5925	3977	3974	3270	3416	2574	4984
Mangabeira:															
1. Belém do Pará	2.805	1.114	—	534	766	3.115	4.093	—	1.415	2.085	4.905	2.422	—	778	1.456
2. S. Luiz do Maranhão	3.197	8.319	6.465	3.237	7.302	10.533	23.524	23.760	3.896	8.292	6.153	15.078	19.266	4.911	12.735
3. Ilha do Cajueiro	29.733	22.026	39.895	16.481	33.205	103.664	68.818	127.433	37.008	40.704	71.102	40.704	20.533	46.049	40.571
4. Fortaleza	19.019	7.091	4.777	1.117	3.770	50.569	17.108	4.003	13.508	29.474	10.113	10.113	5.243	14.386	1.111
5. Natal	—	1.620	13.663	590	13.222	3.222	3.222	3.222	3.222	3.222	3.222	3.222	3.222	3.222	3.222
6. Cabedelo	14.742	15.303	15.003	909	740	17.948	29.467	29.467	1.414	1.414	1.414	1.414	1.414	1.414	1.414
7. Pernambuco	30.314	25.360	29.705	49.040	59.802	46.002	51.846	46.002	45.052	104.002	30.662	73.710	25.052	58.052	58.052
8. Macaé	8.294	5.233	7.681	4.843	6.328	5.614	20.966	15.902	4.812	1.414	0.292	0.292	0.292	0.292	0.292
9. Aracaju	—	—	—	—	300	—	—	—	—	—	—	—	—	—	—
10. Bahia	221.489	268.055	204.811	405.499	155.124	1.079.302	930.643	930.643	276.902	290.306	611.811	638.338	590.252	154.043	579
11. Rio de Janeiro	105.413	124.044	75.338	52.007	100.241	472.322	257.173	168.016	168.016	439.184	211.961	160.136	160.136	294.595	1.114
12. Santos	95.190	38.363	100.931	33.092	41.016	339.306	334.277	379.992	99.774	170.183	193.013	212.465	55.483	244.042	12
13. Paranaíba	—	—	—	—	—	—	—	—	—	—	—	—	—	—	—
14. Paranaíba	—	—	—	—	—	—	—	—	—	—	—	—	—	—	—
15. Porto Murinho	480	3.901	—	646	—	303	—	—	—	—	—	—	—	—	—
16. Corumbá	74.733	31.729	75.800	80.337	85.143	205.437	218.945	231.488	230.318	260.235	120.305	120.305	131.424	205.846	14
Total	637.109	653.239	678.238	344.607	509.644	2.206.826	2.328.591	2.203.583	883.966	1.791.071	1.286.672	1.376.014	1.231.222	491.598	997.720
Valor médio por kilo.						3614	3532	3240	2365	3974					

Exportação de borracha para o exterior do Brasil nos anos de 1905 a 1909

PAIZES DE DESTINO	QUANTIDADE EM KILOS					VALOR EM MIL REIS PAPEL					EQUIVALENCIA EM MIL REIS OURO (27 D.)				
	1905	1906	1907	1908	1909	1905	1906	1907	1908	1909	1905	1906	1907	1908	1909
Serlinga :															
1 Alemanha	1.443.091	1.654.027	1.955.546	1.401.257	594.302	7.000.290\$	10.342.043\$	12.372.100\$	7.231.180\$	4.000.050\$	4.464.444\$	6.146.739\$	6.017.900\$	4.024.512\$	2.731.374\$
2 Argentina	1.882	4.705	11.141	—	300	17.020\$	31.709\$	32.000\$	—	—	10.119\$	20.653\$	46.823\$	—	1.297\$
3 Belgica	107.950	82.386	40.021	3.737	—	848.337\$	556.833\$	104.443\$	19.370\$	518.038\$	470.027\$	330.586\$	35.840\$	10.773\$	2.319\$
4 Estados- Unidos	45.507.417	16.402.159	16.115.039	17.441.475	10.333.579	101.932.907\$	98.706.743\$	97.550.124\$	87.354.384\$	155.441.316\$	56.591.944\$	58.701.900\$	51.649.034\$	45.579.378\$	85.430.072\$
5 França	2.374.231	2.769.638	2.225.047	2.050.473	—	885.553\$	17.710.717\$	15.760.544\$	15.131.917\$	70.999.446\$	10.404.030\$	11.378.308\$	8.909.291\$	39.485.227\$	51.031.112\$
6 Grã-Bretanha	12.418.783	10.760.287	12.623.834	11.510.720	12.302.552	30.427.814\$	63.378.224\$	75.547.432\$	102.219.534\$	46.211.901\$	49.456\$	—	—	—	—
7 Holanda	21.300	—	—	—	—	87.358\$	—	—	—	—	—	—	—	—	—
8 Italia	5.020	—	—	—	—	33.740\$	—	—	—	—	—	—	—	—	—
9 Paraguay	814	—	—	—	—	3.910\$	—	—	—	—	2.214\$	—	—	—	1.183\$
10 Portugal	—	—	—	—	170	—	—	—	—	—	—	—	—	—	—
11 Uruguay	441.832	212.216	381.403	537.526	692.956	2.478.074\$	1.330.007\$	2.407.373\$	3.160.590\$	6.000.100\$	1.399.794\$	794.637\$	1.345.732\$	1.768.722\$	3.732.500\$
Total	32.073.285	31.643.438	33.382.681	35.695.491	35.403.594	211.542.273\$	195.559.125\$	203.784.873\$	179.364.903\$	284.898.589\$	113.434.947\$	116.229.549\$	114.026.008\$	99.750.972\$	150.745.784\$
Valor médio por kilo	—	—	—	—	—	6\$505	6\$190	6\$304	6\$205	8\$047	3\$724	3\$273	3\$410	2\$791	4\$184
Mangabeira :															
1 Alemanha	158.551	256.208	183.711	130.743	152.237	539.757\$	901.460\$	672.082\$	357.820\$	595.090\$	314.704\$	570.410\$	376.074\$	198.702\$	332.040\$
2 Argentina	—	—	—	—	1.328	—	—	—	—	—	—	—	—	—	—
3 Belgica	5.390	8.593	4.100	427	170	17.020\$	28.478\$	12.503\$	354\$	0.800\$	10.839\$	16.839\$	6.974\$	197\$	375\$
4 Estados- Unidos	200.980	151.053	193.660	64.139	160.030	1.474.048\$	724.731\$	513.053\$	147.403\$	422.540\$	349.817\$	360.724\$	32.027\$	285.594\$	20.970\$
5 França	15.327	43.407	5.375	8.102	46.071	60.022\$	71.990\$	48.022\$	10.363\$	35.013\$	42.531\$	10.325\$	9.208\$	8.740\$	147.120\$
6 Grã-Bretanha	191.000	132.240	115.031	60.383	95.275	672.307\$	1.411.944\$	1.021.135\$	1.211.030\$	292.013\$	294.331\$	342.070\$	281.740\$	1.384.007\$	3.384.852\$
7 Uruguay	70.349	83.596	76.400	80.933	83.633	193.026\$	293.216\$	233.112\$	218.290\$	357.055\$	112.532\$	130.380\$	132.016\$	190.424\$	—
Total	637.109	653.239	678.238	344.607	509.644	2.206.826\$	2.326.591\$	2.203.583\$	883.956\$	1.791.071\$	1.286.672\$	1.376.014\$	1.231.222\$	491.598\$	997.720\$
Valor médio por kilo	—	—	—	—	—	3\$104	3\$502	3\$240	3\$505	3\$514	2\$910	2\$107	1\$815	1\$427	1\$308
Manjoba :															
1 Alemanha	410.758	375.070	192.091	127.421	244.720	2.070.043\$	1.850.003\$	947.017\$	431.121\$	1.197.085\$	1.233.104\$	1.094.978\$	520.940\$	290.234\$	690.680\$
2 Argentina	62.956	30.010	3.685	9.263	39.329	280.289\$	143.400\$	16.033\$	34.753\$	239.404\$	226.510\$	87.800\$	12.793\$	19.330\$	130.300\$
3 Dinamarca	—	—	662	—	—	—	—	—	—	—	—	—	—	—	—
4 Estados- Unidos	455.220	433.455	504.970	341.364	744.077	2.637.020\$	2.190.042\$	3.278.810\$	3.044.140\$	3.044.140\$	1.277.414\$	1.381.207\$	1.890.883\$	2.191.727\$	1.530.000\$
5 França	201.148	295.134	215.739	273.743	575.441	1.867.042\$	1.461.944\$	1.021.135\$	1.089.130\$	2.749.540\$	1.132.572\$	830.054\$	570.423\$	1.530.000\$	1.384.852\$
6 Grã-Bretanha	1.380.003	1.530.082	1.514.544	924.433	1.501.870	5.406.988\$	6.788.750\$	7.031.327\$	3.347.041\$	7.048.704\$	3.274.431\$	4.016.022\$	4.304.293\$	1.384.007\$	3.384.852\$
7 Italia	122	—	—	—	—	610\$	—	—	—	—	—	—	—	—	—
Total	2.682.217	2.663.507	2.428.678	2.166.224	3.105.449	12.453.118\$	12.398.835\$	11.515.132\$	8.108.774\$	15.223.456\$	7.418.559\$	7.336.870\$	6.433.145\$	4.509.568\$	8.476.534\$
Valor médio por kilo	—	—	—	—	—	4\$843	4\$955	4\$741	3\$743	4\$904	3\$760	2\$764	2\$040	2\$032	2\$730
Massaranduba (Balatagum) :															
1 França	—	—	—	139	715	—	—	—	350\$	2.500\$	—	—	—	105\$	1.395\$
2 Grã-Bretanha	—	—	175	—	—	—	—	700\$	—	—	—	—	390\$	—	—
Total	—	—	175	139	715	—	—	700\$	350\$	2.500\$	—	—	390\$	195\$	1.395\$
Valor médio por kilo	—	—	—	—	—	—	—	4\$000	2\$543	3\$107	—	—	2\$230	1\$403	1\$952
Sorva :															
1 Alemanha	—	—	—	—	2.582	—	—	—	—	6.455\$	—	—	—	—	3.594\$
2 França	—	—	—	—	4.754	—	—	—	—	11.888\$	—	—	—	—	6.036\$
Total	—	—	—	—	7.336	—	—	—	—	18.343\$	—	—	—	—	10.227\$
Valor médio por kilo	—	—	—	—	—	—	—	—	—	2\$500	—	—	—	—	1\$504
Total de borracha :															
1 Alemanha	1.714.300	2.282.205	2.331.248	1.659.421	933.324	10.510.090\$	18.157.100\$	13.991.100\$	8.072.507\$	6.701.072\$	6.042.270\$	7.812.127\$	7.823.520\$	4.489.443\$	3.733.055\$
2 Argentina	1.322	4.703	11.191	—	1.718	17.020\$	31.709\$	32.000\$	—	—	10.119\$	20.653\$	46.823\$	—	1.612\$
3 Belgica	182.302	120.985	17.816	13.127	102.371	1.215.400\$	732.753\$	93.680\$	54.482\$	808.717\$	715.352\$	435.027\$	35.840\$	30.300\$	450.142\$
4 Dinamarca	—	—	962	—	—	—	—	—	—	—	—	—	—	—	—
5 Estados- Unidos	16.210.629	16.749.440	16.314.241	13.920.741	20.233.689	105.353.504\$	101.547.292\$	101.670.510\$	90.773.196\$	159.381.543\$	55.535.933\$	60.328.731\$	56.366.722\$	50.482.030\$	89.140.900\$
6 França	2.731.220	3.083.309	2.504.161	2.241.147	2.432.537	19.644.381\$	16.890.391\$	11.678.797\$	11.678.797\$	47.949.222\$	11.251.015\$	12.220.103\$	9.289.103\$	9.991.672\$	13.843.702\$
7 Grã-Bretanha	13.980.771	12.422.600	14.353.034	15.584.516	14.459.706	85.590.190\$	72.013.947\$	83.215.943\$	74.471.013\$	100.532.153\$	49.931.400\$	46.135.179\$	41.415.833\$	41.005.000\$	61.005.000\$
8 Holanda	21.300	—	—	—	—	87.358\$	—	—	—	—	—	—	—	—	—
9 Italia	5.142	—	—	—	—	24.359\$	—	—	—	—	—	—	—	—	—
10 Paraguay	814	—	—	—	170	3.910\$	—	—	—	—	2.214\$	—	—	—	1.183\$
11 Portugal	—	—	—	—	—	—	—	—	—	—	—	—	—	—	—
12 Uruguay	512.201	296.812	437.809	618.509	746.619	2.672.066\$	1.560.213\$	2.610.454\$	3.407.806\$	7.036.730\$	1.542.373\$	926.053\$	1.470.124\$	1.895.249\$	3.031.030\$
Total geral	35.392.611	34.960.184	36.489.772	38.206.461	39.026.738	2.6.174.217\$	210.284.551	217.504.288\$	188.357.983\$	301.939.957\$	128.140.170\$	124.941.433\$	121.690.763\$	104.752.333\$	168.231.660\$
Valor médio por kilo	—	—	—	—	—	6\$300	6\$045	6\$061	4\$920	7\$737	3\$203	2\$574	2\$385	2\$742	4\$911

N. B. A borracha das Republicas limitrophes, sabida pelos portos brasileiros, não se acha incluída neste quadro.

Exportação de algodão em rama e em pluma para o exterior do Brazil nos annos de 1905 a 1909

PORTOS DE PROCEDENCIA		QUANTIDADE EM KILOS					VALOR EM MIL REIS, PAPEL					EQUIVALENCIA EM MIL REIS, OURO (27 d.)				
		1905	1906	1907	1908	1909	1905	1906	1907	1908	1909	1905	1906	1907	1908	1909
1	Belém do Pará	—	20,944	100	751	1.240	—	19:871\$	98\$	800\$	1:400\$	—	11:600\$	54\$	44\$	791\$
2	S. Luiz do Maranhão	1.447.622	2.874.316	1.817.096	523.356	407.998	991:935\$	2.431:288\$	1.728:223\$	485:78\$	375:876\$	600:535\$	1.254:722\$	953:133\$	270:163\$	209:012\$
3	Ilha do Cajueiro	2.376.943	2.563.427	2.604.090	557.934	966.865	1.464:222\$	1.661:622\$	2.564:497\$	514:513\$	943:146\$	840:561\$	978:273\$	1.435:091\$	236:197\$	525:803\$
4	Fortaleza	2.064.185	4.210.400	3.224.814	147.664	233.894	2.156:773\$	3.380:795\$	3.073:017\$	137:994\$	238:816\$	1.305:054\$	1.965:720\$	1.725:117\$	76:746\$	133:129\$
5	Mossoró	—	300.000	160.090	—	—	—	228:300\$	171:123\$	—	—	—	135:010\$	95:403\$	—	—
6	Natal	645.600	823.114	1.005.416	92.019	807.977	430:836\$	62:376\$	92:216\$	71:232\$	843:508\$	261:100\$	388:082\$	535:751\$	30:015\$	470:549\$
7	Cabedello	4.760.504	7.352.212	5.401.728	1.062.575	2.585.702	3.443:843\$	5.367:705\$	5.300:188\$	92:051\$	2.255:421\$	2.071:074\$	3.451:573\$	2.974:594\$	540:153\$	1.312:314\$
8	Pernambuco	9.352.207	9.890.454	11.939.240	1.143.692	4.634.914	6.798:878\$	8.091:031\$	11.020:908\$	1.077:735\$	4.531:263\$	4.038:744\$	4.757:579\$	6.687:999\$	590:303\$	2.527:893\$
9	Macoió	2.497.330	3.431.470	1.647.273	8.540	133.317	1.787:273\$	2.811:959\$	1.663:833\$	8:000\$	124:161\$	1.054:839\$	1.655:523\$	933:050\$	4:449\$	60:375\$
10	Araçuaia	—	—	—	—	7.697	—	—	—	—	7:689\$	—	—	—	—	4:273\$
11	Bahia	1.659	6.127	—	—	—	1:324\$	4:889\$	—	—	—	700\$	2:878\$	—	—	—
12	Rio de Janeiro	37.500	93.853	102.884	19.043	16.980	31:164\$	82:034\$	95:440\$	11:423\$	7:509\$	13:022\$	48:587\$	53:133\$	6:354\$	4:173\$
13	Santos	8.303	26.577	19.144	9.091	6.500	5:242\$	71:049\$	14:955\$	5:509\$	5:934\$	3:152\$	43:549\$	8:359\$	3:002\$	3:300\$
14	Porto Alegre	41	—	—	—	—	22\$	—	—	—	—	13\$	—	—	—	—
15	Corumbá	—	—	307	—	—	—	—	397\$	—	—	—	—	222\$	—	—
	Total	24.081.753	31.668.400	28.036.28.	3.564.715	9.968.114	17.111:817\$	25.013:425\$	27.499:919\$	3.295:092\$	9.435:087\$	10.290:790\$	14.726:492\$	15.417:841\$	1.832:514\$	5.260:551\$
	Valor médio por kilo	—	—	—	—	—	710	790	981	924	947\$	427	405	550	514\$	528\$

PAIZES DE DESTINO		QUANTIDADE EM KILOS					VALOR EM MIL REIS, PAPEL					EQUIVALENCIA EM MIL REIS, OURO (27 d.)				
		1905	1906	1907	1908	1909	1905	1906	1907	1908	1909	1905	1906	1907	1908	1909
1	Allemanha	255.733	245.650	521.802	—	12.759	190:220\$	207:012\$	508:078\$	—	10:700\$	114:100\$	121:877\$	284:015\$	—	5:957\$
2	Argentina	—	—	71.247	21.684	16.930	—	—	58:014\$	13:089\$	7:509\$	—	—	32:293\$	7:012\$	4:173\$
3	Belgica	34.219	109.572	75.534	12.448	211.653	20:05-\$	95:782\$	69:147\$	14:755\$	214:000\$	17:475\$	56:391\$	39:008\$	8:228\$	110:243\$
4	Estados-Unidos	6.327	2.750	—	—	—	3:708\$	2:216\$	—	—	—	2:290\$	1:305\$	—	—	—
5	França	1.042.631	2.123.494	1.200:273	167.178	74.055	704:039\$	1.686:330\$	1.230:137\$	150:830\$	99:159\$	459:312\$	992:851\$	604:443\$	88:887\$	38:042\$
6	Grã-Bretanha	17.533.892	23.294.893	20.080.705	1.655.231	8.282.874	12.307:214\$	18.498:214\$	20.039:380\$	1.544:500\$	7.370:322\$	7.755:011\$	10.398:078\$	11.574:925\$	858:052\$	4.338:048\$
7	Hespanha	—	835.830	405.105	—	41.401	—	669:562\$	403:300\$	—	46:411\$	—	393:249\$	226:041\$	—	25:072\$
8	Hollanda	—	9.992	—	—	—	—	8:333\$	—	—	—	—	4:935\$	—	—	—
9	Italia	5.803	13.073	23.888	6.400	6.500	2:680\$	9:869\$	19:476\$	3:200\$	5:994\$	1:017\$	5:805\$	10:872\$	1:780\$	3:900\$
10	Portugal	3.823.913	3.947.237	4.071.923	1.467.690	1.891.892	2.500:236\$	2.897:837\$	3.054:533\$	1.310:920\$	1.210:062\$	1.503:004\$	1.706:033\$	2.213:996\$	750:740\$	675:214\$
11	Russia	1.056.793	1.115.220	580.799	438.034	—	753:243\$	938:170\$	611:554\$	209:149\$	—	436:854\$	545:021\$	341:103\$	116:315\$	—
	Total	24.081.753	31.668.400	28.036.28.	3.564.715	9.968.114	17.111:817\$	25.013:425\$	27.499:919\$	3.295:092\$	9.435:087\$	10.290:790\$	14.726:492\$	15.417:841\$	1.832:514\$	5.260:551\$
	Valor médio por kilo	—	—	—	—	—	710	790	981	924	947\$	427	405	550	514\$	528\$

Exportação de couros para o exterior do Brazil nos annos de 1905 a 1909

PORTOS DE PROEDECENCIA	QUANTIDADE EM KILO					VALOR EM MIL REIS, PAPEL					EQUIVALENCIA EM MIL REIS, OURO (27 d.)				
	1905	1906	1907	1908	1909	1905	1906	1907	1908	1909	1905	1906	1907	1908	1909
Couros de cavallo :															
Rio de Janeiro	—	—	—	—	3.000	—	—	—	—	2.415\$	—	—	—	—	1.842\$
Rio Grande	1.859	35	—	744	118	7.957\$	—	—	—	—	4.000\$	—	—	—	—
Peletas	11.165	137	—	—	—	—	—	—	—	—	—	—	—	—	—
Porto Alegre	—	—	—	—	—	—	—	—	—	—	—	—	—	—	—
Itaquí	30	6.141	48	352	1.255	182\$	2.132\$	94\$	108\$	502\$	20\$	1.282\$	10\$	110\$	280\$
S. Borja	100	887	479	175	—	—	—	—	—	—	—	—	—	—	—
Total	13.125	8.464	527	1.271	4.373	8.917\$	3.166\$	178\$	969\$	3.012\$	5.256\$	2.034\$	100\$	599\$	1.676\$
Valor médio por kilo	—	—	—	—	—	—	—	—	—	—	—	—	—	—	—
Couros vacouns cortidos :															
Bahia	—	—	6	—	1.601	—	848\$	50\$	—	8.620\$	—	—	—	—	—
Rio de Janeiro	—	70	269	—	—	—	—	—	—	—	—	—	—	—	—
S. Francisco	100	—	—	9	—	—	—	—	—	—	—	—	—	—	—
Rio Grande	—	—	68	—	—	—	—	—	—	—	—	—	—	—	—
Total	100	70	343	823	1.601	200\$	848\$	1.114\$	7.877\$	8.620\$	104\$	525\$	620\$	4.380\$	4.794\$
Valor médio por kilo	—	—	—	—	—	—	—	—	—	—	—	—	—	—	—
Couros vacouns salgados :															
Mangões	220.232	210.251	139.099	297.999	280.448	147.794\$	101.218\$	71.283\$	157.535\$	147.388\$	85.270\$	60.276\$	39.282\$	87.014\$	82.033\$
Iacointara	789.747	830.966	681.778	738.700	431.234	431.234\$	421.734\$	411.040\$	355.257\$	370.105\$	249.843\$	255.116\$	224.852\$	107.053\$	200.143\$
S. Luiz do Maranhão	357.002	206.741	384.843	400.909	392.321	392.321\$	384.843\$	357.002\$	357.002\$	357.002\$	357.002\$	357.002\$	357.002\$	357.002\$	357.002\$
Illa do Cajueiro	41.393	35.732	22.437	17.308	32.723	32.723\$	32.723\$	32.723\$	32.723\$	32.723\$	32.723\$	32.723\$	32.723\$	32.723\$	32.723\$
Fortaleza	437.234	488.240	749.997	739.222	902.140	902.140\$	902.140\$	902.140\$	902.140\$	902.140\$	902.140\$	902.140\$	902.140\$	902.140\$	902.140\$
Cabedello	41.652	10.010	3.917	12.378	12.378	12.378\$	12.378\$	12.378\$	12.378\$	12.378\$	12.378\$	12.378\$	12.378\$	12.378\$	12.378\$
Pernambuco	152.521	105.007	71.949	25.117	11.121	11.121\$	11.121\$	11.121\$	11.121\$	11.121\$	11.121\$	11.121\$	11.121\$	11.121\$	11.121\$
Maceió	140.477	2.342.800	1.517.081	1.309.390	1.519.016	1.519.016\$	1.519.016\$	1.519.016\$	1.519.016\$	1.519.016\$	1.519.016\$	1.519.016\$	1.519.016\$	1.519.016\$	1.519.016\$
Bahia	1.609.353	6.085.214	6.146.117	6.201.181	6.201.181	6.201.181\$	6.201.181\$	6.201.181\$	6.201.181\$	6.201.181\$	6.201.181\$	6.201.181\$	6.201.181\$	6.201.181\$	6.201.181\$
Rio de Janeiro	5.125.210	6.085.214	6.146.117	6.201.181	6.201.181	6.201.181\$	6.201.181\$	6.201.181\$	6.201.181\$	6.201.181\$	6.201.181\$	6.201.181\$	6.201.181\$	6.201.181\$	6.201.181\$
Santos	473.518	691.355	690.040	—	—	—	—	—	—	—	—	—	—	—	—
Parangaguá	—	—	—	—	—	—	—	—	—	—	—	—	—	—	—
Rio Grande	3.333.971	11.310.875	11.310.875	11.310.875	11.310.875	11.310.875\$	11.310.875\$	11.310.875\$	11.310.875\$	11.310.875\$	11.310.875\$	11.310.875\$	11.310.875\$	11.310.875\$	11.310.875\$
Peletas	989.706	1.897.856	2.299.553	1.905.160	1.905.160	1.905.160\$	1.905.160\$	1.905.160\$	1.905.160\$	1.905.160\$	1.905.160\$	1.905.160\$	1.905.160\$	1.905.160\$	1.905.160\$
Porto Alegre	230.528	318.440	107.369	195.160	195.160	195.160\$	195.160\$	195.160\$	195.160\$	195.160\$	195.160\$	195.160\$	195.160\$	195.160\$	195.160\$
Itaquí	10.333	3.004	3.934	2.689	2.689	2.689\$	2.689\$	2.689\$	2.689\$	2.689\$	2.689\$	2.689\$	2.689\$	2.689\$	2.689\$
S. Borja	—	—	—	—	—	—	—	—	—	—	—	—	—	—	—
Porto Murinho	9.428	517	64.825	10.705	78.301	78.301\$	78.301\$	78.301\$	78.301\$	78.301\$	78.301\$	78.301\$	78.301\$	78.301\$	78.301\$
Corumbá	27.595	90.455	125.594	83.313	83.313	83.313\$	83.313\$	83.313\$	83.313\$	83.313\$	83.313\$	83.313\$	83.313\$	83.313\$	83.313\$
Total	19.112.238	22.936.868	24.561.719	23.314.330	25.385.804	12.150.053\$	16.273.897\$	18.428.654\$	13.316.688\$	17.090.683\$	7.010.498\$	9.691.180\$	10.304.316\$	7.405.868\$	9.507.999\$
Valor médio por kilo	—	—	—	—	—	—	—	—	—	—	—	—	—	—	—
Couros vacouns secos :															
Mangões	2.890	5.002	142.809	14.199	4.404	1.808\$	3.142\$	101.271\$	9.474\$	2.938\$	1.030\$	2.151\$	56.482\$	5.207\$	1.034\$
Iacointara	—	2.780	4.390	3.279	3.279	3.279\$	3.279\$	3.279\$	3.279\$	3.279\$	3.279\$	3.279\$	3.279\$	3.279\$	3.279\$
Pará	80.104	34.413	79.611	52.575	20.582	20.582\$	20.582\$	20.582\$	20.582\$	20.582\$	20.582\$	20.582\$	20.582\$	20.582\$	20.582\$
S. Luiz do Maranhão	180.138	373.914	323.638	307.497	505.130	505.130\$	505.130\$	505.130\$	505.130\$	505.130\$	505.130\$	505.130\$	505.130\$	505.130\$	505.130\$
Illa do Cajueiro	401.985	837.307	715.262	598.446	821.340	821.340\$	821.340\$	821.340\$	821.340\$	821.340\$	821.340\$	821.340\$	821.340\$	821.340\$	821.340\$
Fortaleza	354.948	808.439	10.805	76.332	128.300	128.300\$	128.300\$	128.300\$	128.300\$	128.300\$	128.300\$	128.300\$	128.300\$	128.300\$	128.300\$
Natal	—	45.200	16.800	221.989	221.989	221.989\$	221.989\$	221.989\$	221.989\$	221.989\$	221.989\$	221.989\$	221.989\$	221.989\$	221.989\$
Cabedello	142.081	326.274	302.313	124.634	124.634	124.634\$	124.634\$	124.634\$	124.634\$	124.634\$	124.634\$	124.634\$	124.634\$	124.634\$	124.634\$
Pernambuco	708.914	899.777	96.003	52.839	118.700	118.700\$	118.700\$	118.700\$	118.700\$	118.700\$	118.700\$	118.700\$	118.700\$	118.700\$	118.700\$
Maceió	38.994	202.273	202.273	122.038	323.497	323.497\$	323.497\$	323.497\$	323.497\$	323.497\$	323.497\$	323.497\$	323.497\$	323.497\$	323.497\$
Aracaju	—	—	—	—	—	—	—	—	—	—	—	—	—	—	—
Bahia	1.416.000	1.390.000	1.390.000	1.107.010	1.390.000	1.390.000\$	1.390.000\$	1.390.000\$	1.390.000\$	1.390.000\$	1.390.000\$	1.390.000\$	1.390.000\$	1.390.000\$	1.390.000\$
Victoria	1.094.027	28.144	14.842	12.838	12.838	12.838\$	12.838\$	12.838\$	12.838\$	12.838\$	12.838\$	12.838\$	12.838\$	12.838\$	12.838\$
Rio de Janeiro	30.030	87.840	391.053	295.063	103.090	103.090\$	103.090\$	103.090\$	103.090\$	103.090\$	103.090\$	103.090\$	103.090\$	103.090\$	103.090\$
Santos	19.303	130.077	107.369	48.437	48.437	48.437\$	48.437\$	48.437\$	48.437\$	48.437\$	48.437\$	48.437\$	48.437\$	48.437\$	48.437\$
Parangaguá	37.701	1.694	19.082	—	—	—	—	—	—	—	—	—	—	—	—
S. Francisco	9.911	6.203	47.286	47.286	47.286	47.286\$	47.286\$	47.286\$	47.286\$	47.286\$	47.286\$	47.286\$	47.286\$	47.286\$	47.286\$
Rio de Janeiro	158.777	180.145	180.145	404.400	880.010	880.010\$	880.010\$	880.010\$	880.010\$	880.010\$	880.010\$	880.010\$	880.010\$	880.010\$	880.010\$
Rio Grande	630.895	1.447.632	1.447.632	1.347.325	1.347.325	1.347.325\$	1.347.325\$	1.347.325\$	1.347.325\$	1.347.325\$	1.347.325\$	1.347.325\$	1.347.325\$	1.347.325\$	1.347.325\$
Peletas	1.209.156	2.387.314	1.404.943	1.527.257	2.330.749	2.330.749\$	2.330.749\$	2.330.749\$	2.330.749\$	2.330.749\$	2.330.749\$	2.330.749\$	2.330.749\$	2.330.749\$	2.330.749\$
Porto Alegre	1.090.502	—	—	—	—	—	—	—	—	—	—	—	—	—	—
Santa Victoria do Palmar	—	—	—	—	—	—	—	—	—	—	—	—	—	—	—
Uruguaiana	59.290	149.095	97.000	48.400	—	—	—	—	—	—	—	—	—	—	—
Itaquí	141.258	124.858	55.177	458.947	458.947	458.947\$	458.947\$	458.947\$	458.947\$	458.947\$	458.947\$	458.947\$	458.947\$	458.947\$	458.947\$
S. Borja	124.010	244.005	241.303	408.038	408.038	408.038\$	408.038\$	408.038\$	408.038\$	408.038\$	408.038\$	408.038\$	408.038\$	408.038\$	408.038\$
Porto Murinho	61.034	70.730	47.856	58.007	58.007	58.007\$	58.007\$	58.007\$	58.00						

Exportação de cacão para o exterior do Brazil nos annos de 1905 a 1909

PORTOS DE PROCEDENCIA	QUANTIDADE EM KILOS					VALOR EM MIL RÊIS, PAPEL					EQUIVALENCIA EM MIL RÊIS, OURO (27 d.)				
	1905	1906	1907	1908	1909	1905	1906	1907	1908	1909	1905	1906	1907	1908	1909
	1 Maranhão	221.375	46.389	94.892	114.236	197.168	133:778\$	31.523\$	115:279\$	97:203\$	157:728\$	78:437\$	18.742\$	61:272\$	51:057\$
2 Itacatiara	172.455	311.008	786.008	478.822	807.523	99:297\$	222.469\$	1.070:005\$	408:716\$	623.356\$	58:202\$	132.266\$	596:021\$	227:301\$	346:338\$
3 Obidos	—	—	—	—	130.860	—	—	—	—	90:550\$	—	—	—	—	53:064\$
4 Belém do Pará	3.704.947	1.752.040	2.642.441	2.960.050	3.872.604	2.230:003\$	1.275:374\$	3.436:907\$	2.636:181\$	2.83:024\$	1.307:539\$	758:272\$	1.047:104\$	1.486:074\$	1.575:276\$
5 S. Luiz do Maranhão	—	3.648	5.468	5.240	9.790	—	3.272\$	5:760\$	4:465\$	7:876\$	—	2:005\$	3:244\$	2:184\$	4:370\$
6 Fortaleza	308	1.513	3.741	—	1.902	50\$	908\$	3:415\$	—	1:223\$	23\$	536\$	1:904\$	—	735\$
7 Cabedello	134	120	—	—	—	75\$	68\$	—	—	—	46\$	41\$	—	—	7
8 Pernambuco	114.119	53.543	42.455	11.184	17.440	63:045\$	32.444\$	11:000\$	7:093\$	11:628\$	36:097\$	19:200\$	6:469\$	4:445\$	6:480\$
9 Maceió	173	196	658	371	200	127\$	115\$	606\$	273\$	169\$	74\$	68\$	338\$	207\$	94\$
10 Bahia	16.578.716	22.964.407	20.847.159	20.383.602	28.863.737	13.222:555\$	19.150.922\$	27.393:001\$	28.448:971\$	21.781:040\$	7.758:509\$	11.391:507\$	15.297:491\$	15.821:449\$	12.135:524\$
11 Victoria	300	900	1.471	1.806	4.177	235\$	727\$	1:824\$	1:847\$	3:171\$	13\$	432\$	1:017\$	1:010\$	1.768\$
12 Rio de Janeiro	159	1.540	3.250	000	2.288	124\$	1.279\$	5:432\$	650\$	1:765\$	73\$	700\$	3:029\$	362\$	080\$
Total	21.090.088	25.135.307	24.397.249	32.955.920	33.817.739	15.759:750\$	20.728:207\$	32.043:979\$	31.606:369\$	25.518:860\$	9.240:313\$	12.323:922\$	17.891:519\$	17.577:866\$	14.212:958\$
Valor médio por kilo	—	—	—	—	—	\$747	\$825	\$313	\$959	\$755	\$438	\$490	\$729	\$533	\$420

PAIZES DE DESTINOS	QUANTIDADE EM KILOS					VALOR EM MIL RÊIS, PAPEL					EQUIVALENCIA EM MIL RÊIS, OURO (27 d.)				
	1905	1906	1907	1908	1909	1905	1906	1907	1908	1909	1905	1906	1907	1908	1909
	1 Alemanha	5.339.080	7.189.933	6.011.880	11.145.618	8.345.585	4.440:147\$	5.853:144\$	3.035:648\$	10.009:832\$	6.261:781\$	2.432:726\$	3.470:988\$	4.409:586\$	6.100:395\$
2 Argentina	481.422	336.970	5.090	570.452	714.100	383:104\$	352:091\$	770:838\$	503:817\$	563:154\$	224:623\$	200:325\$	435:841\$	313:557\$	313:347\$
3 Austria-Hungria	300.055	319.090	180.134	600.417	540.400	236:922\$	218:404\$	234:746\$	590:025\$	414:090\$	138:943\$	147:683\$	120:254\$	333:139\$	230:809\$
4 Belgica	331.322	193.800	21.000	264.224	225.062	247:563\$	152:257\$	28:787\$	230:225\$	171:246\$	145:133\$	90:524\$	14:028\$	128:031\$	95:423\$
5 Canada	—	15.000	—	20.800	—	—	9:000\$	—	24:143\$	—	—	5:970\$	—	13:427\$	5
6 Chile	—	9.210	6.528	8.309	6.000	—	7:543\$	7:995\$	3:278\$	5:580\$	—	4:467\$	4:451\$	4:001\$	3:103\$
7 Dinamarca	102.488	54.000	30.050	123.132	137.780	151:320\$	42:042\$	49:140\$	124:503\$	103:526\$	88:726\$	26:015\$	27:425\$	99:276\$	57:047\$
8 Estados- Unidos	4.816.101	8.894.432	7.280.157	7.078.745	7.082.551	3.590:831\$	7.360:830\$	9.561:854\$	7.652:700\$	5.785:900\$	2.108:651\$	4.389:546\$	5.341:634\$	4.255:928\$	3.225:023\$
9 França	7.330.354	5.283.573	7.097.282	6.973.758	8.649.609	5.108:140\$	4.500:807\$	9.246:370\$	6.395:907\$	6.519:611\$	3.017:792\$	2.679:508\$	5.150:124\$	3.357:041\$	3.029:025\$
10 Grã-Bretanha	1.249.756	2.019.512	2.112.389	3.030.575	5.005.718	968:302\$	1.583:713\$	2.739:519\$	2.986:996\$	4.294:710\$	597:773\$	941:594\$	1.522:733\$	1.661:110\$	2.301:925\$
11 Hollanda	843.591	423.187	882.330	1.657.243	1.545.404	699:071\$	340:193\$	1.152:907\$	1.563:906\$	1.477:723\$	302:202\$	205:609\$	6:5524\$	890:743\$	6:5970\$
12 Italia	165.549	287.284	96.000	435.297	274.590	128:313\$	234:155\$	112:374\$	411:903\$	205:292\$	75:233\$	139:217\$	62:730\$	220:108	114:330\$
13 Perú	300	—	—	—	—	187\$	—	—	—	—	110\$	—	—	—	13
14 Portugal	4.946	1.270	—	—	—	2:908\$	974\$	—	—	—	1.753\$	570\$	—	—	14
15 Suécia	6.000	—	—	6.000	—	4:500\$	—	—	4:848\$	—	2:930\$	—	—	2:098\$	15
16 Noruega	—	—	6.000	6.000	—	—	—	6:462\$	3:954\$	—	—	—	—	2:109\$	16
17 Uruguay	29.424	8.047	58.550	67.510	21.000	23:248\$	6:334\$	73:927\$	60:705\$	10:272\$	13:691\$	3:766\$	41:362\$	37:120\$	9:054\$
Total	21.090.088	25.135.307	24.397.249	32.955.920	33.817.739	15.759:750\$	20.728:207\$	32.043:979\$	31.606:369\$	25.518:860\$	9.240:313\$	12.323:922\$	17.891:519\$	17.577:866\$	14.212:958\$
Valor médio por kilo	—	—	—	—	—	\$747	\$825	\$313	\$959	\$755	\$438	\$490	\$729	\$533	\$420

Exportação de café em grão para o exterior do Brasil nos anos de 1905 a 1909

PORTOS DE PROCEDENCIA	QUANTIDADE EM SACAS					VALOR EM MIL RÉS PAPEL					EQUIVALENCIA EM MIL RÉS OURO (27 D.)				
	1905	1906	1907	1908	1909	1905	1906	1907	1908	1909	1905	1906	1907	1908	1909
	1. Manáó	36	13	31	25	37	1.311\$	717\$	1.300\$	1.050\$	1.750\$	817\$	424\$	784\$	54\$
2. Belém do Pará	450	875	475	577	655	20.780\$	43.727\$	20.377\$	28.483\$	29.203\$	12.415\$	24.955\$	11.492\$	15.33\$	18.24\$
3. S. Luiz do Maranhão	7	3	2	4	1	35\$	15\$	8\$	17\$	8\$	20\$	9\$	10\$	3\$	3\$
4. Fortaleza	8	31	12	20	21	43\$	43\$	46\$	77\$	70\$	36\$	34\$	43\$	41\$	
5. Cabedelo	603	405	—	5	52	18.704\$	12.906\$	—	13.704\$	1.802\$	11.332\$	7.384\$	4.84\$	1.004\$	
6. Pernambuco	10.605	11.781	3.077	1.403	3.115	515.904\$	307.103\$	30.468\$	30.468\$	101.005\$	311.994\$	217.594\$	45.585\$	10.044\$	59.457\$
7. Macaé	—	—	—	—	—	—	—	—	—	—	—	—	—	—	—
8. Bahia	183.374	224.432	204.283	165.545	148.393	5.600.004\$	6.398.074\$	5.461.044\$	5.742.153\$	4.240.541\$	3.202.443\$	3.784.583\$	3.047.283\$	2.081.133\$	2.303.243\$
9. Victoria	381.027	355.373	460.940	475.403	299.405	12.177.149\$	10.843.653\$	12.483.073\$	11.201.423\$	8.742.003\$	7.016.893\$	6.344.743\$	6.790.243\$	6.288.973\$	4.868.193\$
10. Rio de Janeiro	2.773.188	3.103.577	3.325.889	3.092.268	2.997.843	87.494.203\$	91.107.243\$	94.812.173\$	77.838.004\$	91.165.793\$	51.285.173\$	55.011.823\$	43.289.143\$	50.791.033\$	289.353.933\$
11. Santos	7.458.752	10.186.237	11.470.116	8.940.119	19.453.194	219.557.793\$	308.859.913\$	340.776.137\$	275.044.113\$	429.323.143\$	188.285.193\$	170.211.923\$	190.489.403\$	152.002.103\$	229.353.933\$
12. Paranaíba	—	—	—	—	—	—	—	—	—	—	—	—	—	—	—
13. Antonina	—	—	—	—	—	—	—	—	—	—	—	—	—	—	—
14. S. Francisco	252	312	475	1.093	489	7.500\$	2.073\$	4.159\$	27.215\$	5.484\$	4.496\$	6.022\$	8.108\$	456.133\$	3.048\$
15. Itajubá	81	274	650	740	33	2.073\$	8.107\$	15.970\$	19.002\$	1.031\$	1.477\$	5.040\$	8.893\$	10.904\$	586\$
16. Florianópolis	11.288	14.808	14.052	11.533	7.619	370.173\$	429.103\$	406.903\$	30.434\$	240.743\$	201.803\$	224.223\$	169.203\$	130.103\$	2.102\$
17. Rio Grande	—	59	40	38	105	—	—	—	—	—	—	—	—	—	—
18. Porto Alegre	3	2	72	36	2	188\$	83\$	1.896\$	—	—	—	—	—	—	—
19. Santa Victoria do Palmar	—	—	—	—	—	—	—	—	—	—	—	—	—	—	—
20. Chuy	—	—	—	—	—	—	—	—	—	—	—	—	—	—	—
21. Itaquá	—	—	—	—	—	—	—	—	—	—	—	—	—	—	—
22. Corumbá	1	—	—	—	—	50\$	—	—	—	—	—	—	—	—	—
Total	10.820.661	13.965.800	15.680.172	12.658.457	16.880.696	324.681.261\$	418.399.742\$	453.764.571\$	368.285.424\$	533.869.709\$	190.404.576\$	245.474.525\$	253.858.343\$	204.793.165\$	297.557.070\$
Valor médio por sacca	—	—	—	—	—	30\$000	29\$939	28\$939	29\$091	31\$223	17\$596	17\$577	16\$190	16\$178	17\$627

PORTOS DE DESTINO	QUANTIDADE EM SACAS					VALOR EM MIL RÉS PAPEL					EQUIVALENCIA EM MIL RÉS OURO (27 D.)				
	1905	1906	1907	1908	1909	1905	1906	1907	1908	1909	1905	1906	1907	1908	1909
	1. Alemanha	2.082.233	2.947.713	2.953.002	2.456.856	2.286.517	59.810.000\$	88.351.239\$	87.340.022\$	64.890.891\$	108.879.264\$	35.241.954\$	51.910.210\$	45.021.340\$	35.928.500\$
2. Argélia	48.480	12.388	62.879	62.879	62.879	1.384.380\$	1.384.380\$	1.384.380\$	1.384.380\$	1.384.380\$	1.384.380\$	1.384.380\$	1.384.380\$	1.384.380\$	1.384.380\$
3. Argentina	145.716	190.910	131.719	157.019	270.117	4.450.175\$	4.811.814\$	5.488.870\$	5.387.390\$	1.599.001\$	804.529\$	847.171\$	625.054\$	899.142\$	1.057.333\$
4. Austria-Hungria	754.869	903.139	895.055	809.249	1.056.578	22.312.183\$	26.930.434\$	24.465.377\$	21.465.377\$	3.407.876\$	2.605.458\$	2.853.000\$	2.034.643\$	4.765.023\$	4.765.023\$
5. Barbados	—	—	—	—	—	—	—	—	—	—	—	—	—	—	—
6. Bélgica	374.323	468.658	1.533.583	443.499	585.083	11.454.076\$	19.080.273\$	44.130.333\$	13.140.210\$	10.330.322\$	6.593.501\$	8.200.147\$	24.580.346\$	7.311.004\$	9.384.341\$
7. Bolívia	—	2.625	2.250	3.973	23	1.200\$	1.113\$	1.113\$	1.113\$	1.113\$	1.113\$	1.113\$	1.113\$	1.113\$	1.113\$
8. Bulgária	—	—	—	—	—	—	—	—	—	—	—	—	—	—	—
9. Canadá	—	—	—	—	—	—	—	—	—	—	—	—	—	—	—
10. Chile	11.825	18.571	20.877	22.889	22.401	46.1121\$	45.1033\$	507.045\$	593.232\$	274.080\$	242.247\$	242.247\$	31.209\$	10.072\$	
11. Colômbia do Cabo	410.945	431.038	80.420	95.538	104.380	3.530.643\$	4.018.750\$	2.149.353\$	1.571.326\$	3.473.053\$	2.037.098\$	1.229.250\$	1.397.4.88\$	1.774.858\$	
12. Dinamarca	50.395	55.146	20.565	19.78	101.380	1.571.326\$	1.571.326\$	1.571.326\$	1.571.326\$	1.571.326\$	1.571.326\$	1.571.326\$	1.571.326\$	1.571.326\$	
13. Egípcio	27.410	53.625	5.900	51.550	61.406	1.507.780\$	1.507.780\$	1.507.780\$	1.507.780\$	1.507.780\$	1.507.780\$	1.507.780\$	1.507.780\$	1.507.780\$	
14. Estados Unidos	5.270.712	5.290.676	5.241.757	5.041.025	7.053.046	161.029.533\$	154.219.843\$	151.863.800\$	170.597.424\$	283.431.321\$	10.877.841\$	93.112.236\$	85.035.326\$	94.301.757\$	124.627.212\$
15. França	625.855	2.139.382	2.807.927	5.034.025	1.013.728	18.388.073\$	312.214\$	81.933\$	61.353.772\$	78.154\$	37.293.847\$	44.519.302\$	15.800.912\$	29.409.033\$	
16. Gibraltar	2.950	13.105	2.875	2.875	2.875	224.907	2.710	70.769\$	23.903\$	80.790\$	48.047\$	41.903\$	44.903\$	44.903\$	
17. Grã-Bretanha	182.213	172.531	595.839	925	3.374	5.111.480\$	5.111.480\$	12.031.200\$	6.718.082\$	17.388.753\$	3.450.322\$	3.020.322\$	6.735.306\$	44.903\$	
18. Grécia	2.542	4.108	925	2.710	516.191	70.015\$	70.015\$	70.015\$	70.015\$	70.015\$	70.015\$	70.015\$	70.015\$	70.015\$	
19. Espanha	75.765	70.625	80.428	113.535	108.122	2.308.410\$	2.308.410\$	2.308.410\$	2.308.410\$	2.308.410\$	2.308.410\$	2.308.410\$	2.308.410\$	2.308.410\$	
20. Holanda	660.072	919.548	1.031.432	9.3.388	1.448.917	19.130.243\$	27.531.223\$	31.626.268\$	30.388.503\$	45.385.576\$	11.293.524\$	1.330.250\$	17.079.283\$	1.041.074\$	
21. Ilhas Canárias (Ceylán)	1.030	3.950	600	715	2.275	117.120\$	117.120\$	117.120\$	117,120\$	117,120\$	117,120\$	117,120\$	117,120\$	117,120\$	
22. de Chipre	—	—	—	—	—	—	—	—	—	—	—	—	—	—	—
23. de Creta	135	—	—	—	—	—	—	—	—	—	—	—	—	—	—
24. de Cuba	—	—	—	—	—	—	—	—	—	—	—	—	—	—	—
25. Ilhas de Madeira	—	—	—	—	—	—	—	—	—	—	—	—	—	—	—
26. de Malta	1	—	—	—	—	—	—	—	—	—	—	—	—	—	—
27. de Samos	1.250	6.180	—	—	—	37.400\$	183.897\$	111.099\$	111.099\$	111.099\$	111.099\$	111.099\$	111.099\$	111.099\$	
28. de Singapura	—	—	—	—	—	—	—	—	—	—	—	—	—	—	—
29. Itália	184.816	228.927	445.931	230.142	249.320	5.432.724\$	6.305.055\$	4.210.745\$	6.512.015\$	7.303.531\$	3.235.880\$	4.020.403\$	2.350.521\$	3.738.595\$	
30. Japão	—	—	—	—	—	—	—	—	—	—	—	—	—	—	—
31. Lagos	—	—	—	—	—	—	—	—	—	—	—	—	—	—	—
32. Lourenço Marques	1.075	2.475	1.520	3.425	2.783	32.212\$	72.780\$	40.131\$	89.047\$	82.637\$	19.030\$	48.033\$	22.203\$	48.033\$	
33. Marrocos	300	600	250	625	100	20.748\$	17.630\$	17.630\$	17.630\$	17.630\$	17.630\$	17.630\$	17.630\$	17.630\$	
34. Noruega	—	16.488	9.374	11.010	21.983	482.938\$	482.938\$	482.938\$	482.938\$	482.938\$	482.938\$	482.938\$	482.938\$	482.938\$	
35. Panamá	—	—	—	—	—	—	—	—	—	—	—	—	—	—	—
36. Paraguai	—	—	—	—	—	—	—	—	—	—	—	—	—	—	—
37. Peru	400	38	88	40	90	1.153\$	1.153\$	1.153\$	1.153\$	1.153\$	1.153\$	1.153\$	1.153\$	1.153\$	
38. Portos da Grã-Bretanha (à ordem)	32.750	33.333	40.441	49.133	91.506	1.071.071\$	1.071.071\$	1.071.071\$	1.071.071\$	1.071.071\$	1.071.071\$	1.071.071\$	1.071.071\$	1.071.071\$	
39. Portugal	4.005	2.332	4.425	6.716	4.433	180.440\$	71.900\$	143.038\$	132.320\$	132.320\$	555.813\$	559.293\$	444.400\$	343.233\$	
40. Rumania	3.4														

Exportação de fumo para o exterior do Brazil nos annos de 1905 a 1909

PORTOS DE PROCEDENCIA	QUANTIDADE EM KILOS					VALOR EM MIL REIS PAPEL					EQUIVALENCIA EM MIL REIS OUTRO (27 d.)				
	1905	1906	1907	1908	1909	1905	1906	1907	1908	1909	1905	1906	1907	1908	1909
Fumo desfiado :															
1 Mandos	226	—	—	—	—	1:240\$	—	—	—	—	—	—	—	—	—
2 S. Luiz do Maranhão	35	—	—	—	—	147\$	—	—	—	—	—	—	—	—	—
3 Bahia	—	9	—	70	—	—	20\$	—	—	—	—	—	—	—	—
4 Rio de Janeiro	2.302	3.385	10.402	4.047	7.345	18:41\$	8:22\$	30:900\$	40\$	—	—	—	—	—	—
5 Santos	—	30	—	20	145	—	—	—	10:04\$	31:00\$	7:492\$	4:820\$	17:384\$	8:02\$	17:00\$
6 Porto Alegre	180	—	10	50	—	450\$	—	30\$	5\$	50\$	—	50\$	—	3\$	32\$
7 Santa Victoria do Palmar	—	—	—	—	770	—	—	—	7\$	1:55\$	—	—	17\$	4\$	87\$
Total	2.828	3.424	10.472	5.057	8.230	15:255\$	8:344\$	30:999\$	16:586\$	33:743\$	8:517\$	4:891\$	17:301\$	9:223\$	18:796\$
Valor médio por kilo.	—	—	—	—	—	5\$401	2\$437	2\$359	3\$280	1\$400	3\$017	1\$489	1\$652	1\$321	2\$281
Fumo em corda :															
1 Mandos	—	40	—	235	—	—	80\$	—	—	—	—	—	—	—	—
2 Belém do Pará	—	98	740	315	—	—	560\$	4:000\$	94\$	—	—	—	—	—	—
3 S. Luiz do Maranhão	—	238	—	—	—	—	280\$	—	740\$	—	—	—	—	—	—
4 Ilha do Cajueiro	—	39	—	—	—	—	78\$	—	—	—	—	—	—	—	—
5 Bahia	634.547	624.080	479.080	644.989	307.737	454:312\$	275:552\$	275:250\$	527:424\$	347:703\$	200:254\$	163:545\$	153:524\$	203:317\$	493:194\$
6 Rio de Janeiro	15.123	10.955	4.851	95	2.062	43:233\$	0:205\$	5:618\$	1:28\$	1:740\$	7:570\$	5:408\$	3:120\$	74\$	971\$
7 Antonina	—	99	—	—	—	—	—	—	—	—	—	—	—	—	—
8 S. Francisco	150	—	—	—	600	—	—	—	—	—	—	—	—	—	—
9 Florianopolis	—	—	—	—	—	—	—	—	—	—	—	—	—	—	—
10 Rio Grande	8.269	9.325	1.675	1.731	17.330	7:710\$	9:074\$	1:503\$	1:585\$	587\$	4:412\$	5:720\$	—	—	320\$
11 Porto Alegre	63.189	33.363	48.772	37.762	28.729	50:771\$	40:302\$	45:577\$	32:050\$	18:023\$	32:484\$	27:180\$	18:160\$	—	7:874\$
Total	771.255	679.727	535.071	685.177	446.449	532:610\$	335:919\$	335:31\$	563:448\$	382:838\$	304:757\$	199:331\$	106:969\$	313:352\$	213:045\$
Valor médio por kilo.	—	—	—	—	—	—	—	—	—	—	—	—	—	—	—
Fumo em folha :															
1 Pernambuco	—	—	—	—	272	—	—	—	—	186\$	—	—	—	—	75\$
2 Bahia	17.311.590	22.178.160	20.075.028	13.967.854	27.059.388	11.423:537\$	13.400:014\$	18.841:321\$	12.432:833\$	10.890:741\$	6.208:995\$	7.837:707\$	10.255:050\$	0.014:343\$	11.044:650\$
3 Rio de Janeiro	238.455	286.318	111.045	59.371	12.101	140:906\$	137:707\$	71:390\$	45:130\$	7:454\$	81:820\$	31:800\$	25:137\$	—	4:144\$
4 Paranaíba	—	—	—	140	—	—	—	—	—	—	—	—	—	—	—
5 S. Francisco	120.270	90.250	334.040	409.073	122.105	58:779\$	54:702\$	247:184\$	300:098\$	91:279\$	33:216\$	32:540\$	137:737\$	172:232\$	40:639\$
6 Itajahy	770	—	92.250	21.225	147.825	—	—	—	—	—	—	—	—	—	—
7 Rio Grande	174.085	1.640	2.514.108	53.370	120.052	60:300\$	—	2:333\$	10:534\$	70:294\$	21\$	—	—	—	—
8 Porto Alegre	1.754.371	831.220	—	60.113	1.305.275	1.082:833\$	211:147\$	1.320:825\$	31:105\$	780:530\$	017:048\$	125:407\$	—	—	31:578\$
9 Corumbá	—	—	—	632	—	—	—	—	—	—	—	—	—	—	418:604\$
Total	19.616.430	22.946.618	20.146.441	14.573.630	29.327.078	12.425:757\$	13.595:963\$	20.050:817\$	12.866:615\$	20.828:657\$	7.021:889\$	8.078:928\$	11.209:387\$	7.155:566\$	11.581:591\$
Valor médio por kilo.	—	—	—	—	—	—	—	—	—	—	—	—	—	—	—
Total da fumo :															
1 Mandos	226	40	—	235	—	1:240\$	20\$	—	91\$	—	—	—	—	—	—
2 Belém do Pará	—	98	740	315	—	—	590\$	4:000\$	740\$	—	—	—	—	—	—
3 S. Luiz do Maranhão	35	238	—	—	—	—	—	—	—	—	—	—	—	—	—
4 Ilha do Cajueiro	—	39	—	—	—	—	78\$	—	—	—	—	—	—	—	—
5 Pernambuco	—	—	—	—	272	—	—	—	—	—	—	—	—	—	—
6 Bahia	17.995.187	22.808.009	20.554.108	14.012.910	27.457.125	11.578:379\$	13.405:504\$	18.041:571\$	12.900:002\$	10.890:741\$	6.520:240\$	8.001:235\$	10.408:571\$	7.207:880\$	11.233:141\$
7 Rio de Janeiro	275.976	300.688	126.361	61.369	21.478	140:906\$	137:707\$	71:390\$	45:130\$	7:454\$	82:850\$	32:140\$	60:213\$	34:124\$	23:717\$
8 Santos	—	30	—	20	145	—	—	—	—	—	—	—	—	—	—
9 Paranaíba	—	—	—	140	—	—	—	—	—	—	—	—	—	—	—
10 Antonina	—	99	—	—	—	—	—	—	—	—	—	—	—	—	—
11 S. Francisco	120.270	90.250	334.040	409.073	122.105	58:779\$	54:702\$	247:184\$	300:098\$	91:279\$	33:216\$	32:540\$	137:737\$	172:232\$	40:639\$
12 Itajahy	770	—	92.250	21.225	147.825	—	—	—	—	—	—	—	—	—	—
13 Florianopolis	—	—	—	—	—	—	—	—	—	—	—	—	—	—	—
14 Rio Grande	120.339	90.250	334.040	409.073	122.105	58:779\$	54:702\$	247:184\$	300:098\$	91:279\$	33:216\$	32:540\$	137:737\$	172:232\$	40:639\$
15 Porto Alegre	1.314.591	415.183	2.502.390	98.325	1.303.915	1.120:059\$	251:500\$	1.370:238\$	60:840\$	758:102\$	650:353\$	440:417\$	704:700\$	19:274\$	30:419\$
16 Santa Victoria do Palmar	—	—	—	—	770	—	—	—	—	—	—	—	—	—	—
17 Corumbá	—	—	—	622	—	—	—	—	—	—	—	—	—	—	—
Total geral	20.390.558	23.629.789	29.691.984	15.263.861	29.781.757	12.973.831\$	13.940:226\$	20.416:938\$	13.446:619\$	21.245:238\$	7.335:163\$	8.283:150\$	11.413:657\$	7.478:141\$	11.816:342\$
Valor médio por kilo.	—	—	—	—	—	—	—	—	—	—	—	—	—	—	—

Exportação de fumo para o exterior do Brazil nos annos de 1905 a 1909

PAIZES DE DESTINO	QUANTIDADE EM KILO					VALOR EM MIL RÉS PAPEL					EQUIVALENCIA EM MIL RÉS OURO (27 à)				
	1905	1906	1907	1908	1909	1905	1906	1907	1908	1909	1905	1906	1907	1908	1909
Destado:															
1 Alemanha	759	458	484	570	—	4:500\$	324\$	441\$	1:304\$	—	2:730\$	190\$	240\$	725\$	—
2 Argentina	987	1.188	1.333	1.330	1.287	4:060\$	2:842\$	5:714\$	5:342\$	5:323\$	2:605\$	1:005\$	3:190\$	3:240\$	2:005\$
3 Belgica	—	—	—	31	154	—	—	—	—	—	—	—	—	—	—
4 Chile	300	822	479	358	—	2:004\$	2:018\$	1:700\$	1:302\$	624\$	—	1:160\$	—	60\$	345\$
5 Estados- Unidos	40	—	—	—	—	192\$	—	4\$	—	—	—	1:182\$	—	—	—
6 Grã-Bretanha	—	—	—	—	67	—	—	—	—	—	—	—	—	—	—
7 Italia	—	—	—	—	145	—	—	—	—	—	—	—	—	—	103\$
8 Hollanda	507	1.247	2.653	2.426	3.577	2:973\$	3:140\$	8:834\$	—	—	1:080\$	1:840\$	—	4:451\$	9:387\$
9 Portugal	160	—	5.351	—	2.913	450\$	—	14:297\$	—	263	254\$	—	7:900\$	14\$	5:834\$
10 Uruguay	—	—	—	—	—	—	—	—	—	—	—	—	—	—	—
Total	2.823	3.424	10.472	5.057	8.230	15:255\$	8:344\$	30:990\$	16:566\$	33:743\$	8:517\$	4:891\$	17:391\$	9:223\$	18:796\$
Valor médio por kilo	—	—	—	—	—	59404	29187	29050	39280	43100	39017	49420	49025	49234	29294
Em corda:															
1 Alemanha	568.038	530.243	419.020	606.137	322.820	373:070\$	220:320\$	244:001\$	499:708\$	200:904\$	213:002\$	130:212\$	120:058\$	277:054\$	161:306\$
2 Argentina	923	459	1.204	3.402	—	524\$	457\$	1:404\$	3:292\$	—	208\$	205\$	784\$	1:781\$	—
3 Belgica	—	—	—	315	—	—	—	—	—	—	—	—	—	—	—
4 Chile	—	—	—	—	818	—	—	—	—	—	—	—	—	—	—
5 Estados- Unidos	5.600	11.200	5.600	—	—	6:750\$	4:774\$	—	—	—	—	—	—	—	—
6 Grã-Bretanha	2.800	8.680	—	—	—	3:391\$	4:000\$	—	—	—	3:434\$	2:605\$	1:488\$	—	—
7 Italia	117.140	85.084	53.500	38.324	70.340	77:520\$	37:820\$	28:047\$	—	—	44:850\$	22:440\$	—	—	—
8 Hollanda	—	—	—	—	—	—	—	—	—	—	—	—	—	—	—
9 Portugal	204	12	710	18	—	132\$	—	4:003\$	—	—	—	—	—	—	—
10 Uruguay	76.552	53.941	54.077	35.336	52.456	71:244\$	58:924\$	54:334\$	30:308\$	37:334\$	40:748\$	34:005\$	20:354\$	16:874\$	20:819\$
Total	771.255	679.727	535.071	685.177	446.449	532:619\$	335:919\$	335:131\$	563:448\$	382:828\$	304:757\$	199:331\$	186:969\$	313:352\$	213:045\$
Valor médio por kilo	—	—	—	—	—	3000	3494	3206	3922	3858	3905	3903	3940	3457	3477
Em folha:															
1 Alemanha	18.902.430	21.771.332	27.983.009	13.355.455	26.815.034	12.037:205\$	12.032:785\$	10.224:400\$	11.512:640\$	10.178:008\$	6.802:315\$	7.084:858\$	10.748:303\$	6.509:424\$	10.064:044\$
2 Argentina	424.272	368.333	739.292	748.034	1.001.300	247:844\$	201:153\$	539:008\$	661:020\$	1:301:317\$	440:057\$	149:514\$	300:516\$	303:124\$	721:834\$
3 Belgica	160.732	277.275	163.707	97.275	675	73:408\$	133:063\$	67:127\$	73:988\$	500\$	41:484\$	70:000\$	37:420\$	41:147\$	334\$
4 Chile	—	—	—	—	—	—	—	—	—	—	—	—	—	—	—
5 Estados- Unidos	—	—	—	—	—	—	—	—	—	—	—	—	—	—	—
6 Grã-Bretanha	—	—	—	—	—	—	—	—	—	—	—	—	—	—	—
7 Italia	—	—	—	—	—	—	—	—	—	—	—	—	—	—	—
8 Hollanda	—	—	—	—	—	—	—	—	—	—	—	—	—	—	—
9 Portugal	280	2.408	—	—	456	—	—	—	—	—	—	—	—	—	—
10 Uruguay	90.191	85.085	44.004	27.004	91.097	47:130\$	56:180\$	32:478\$	20:530\$	710\$	80\$	74\$	—	—	—
Total	19.816.480	22.946.618	29.446.441	14.573.630	29.327.438	12.425:757\$	13.595:963\$	20.050:817\$	12.866:615\$	20.828:657\$	7.021:889\$	8.078:928\$	11.209:387\$	7.155:566\$	11.584:510\$
Valor médio por kilo	—	—	—	—	—	3688	3502	3688	3983	3710	3858	3932	3885	3491	3305
Total do fumo:															
1 Alemanha	10.471.225	22.291.733	23.403.113	13.061.008	27.137.800	12.415:474\$	13.162:420\$	10.468:038\$	12.313:751\$	10.408:904\$	7.048:947\$	7.321:200\$	10.881:007\$	6.343:400\$	10.820:720\$
2 Argentina	426.192	370.030	742.290	733.868	1.002.507	253:028\$	204:487\$	540:180\$	670:073\$	1.300:949\$	442:900\$	121:430\$	304:373\$	372:154\$	727:840\$
3 Belgica	166.732	277.275	163.707	97.275	675	73:408\$	133:063\$	67:127\$	73:988\$	500\$	41:484\$	70:000\$	37:420\$	41:147\$	334\$
4 Chile	—	—	—	—	—	—	—	—	—	—	—	—	—	—	—
5 Estados- Unidos	—	—	—	—	—	—	—	—	—	—	—	—	—	—	—
6 Grã-Bretanha	—	—	—	—	—	—	—	—	—	—	—	—	—	—	—
7 Italia	—	—	—	—	—	—	—	—	—	—	—	—	—	—	—
8 Hollanda	—	—	—	—	—	—	—	—	—	—	—	—	—	—	—
9 Portugal	280	2.408	—	—	456	—	—	—	—	—	—	—	—	—	—
10 Uruguay	90.191	85.085	44.004	27.004	91.097	47:130\$	56:180\$	32:478\$	20:530\$	710\$	80\$	74\$	—	—	—
Total	20.330.558	23.629.769	29.691.984	15.263.864	29.781.757	12.973:631\$	13.940:226\$	20.416:938\$	13.446:849\$	21.245:238\$	7.335:163\$	8.283:150\$	11.413:657\$	7.478:141\$	11.816:342\$
Valor médio por kilo	—	—	—	—	—	3630	3500	3688	3881	3713	3300	3350	3384	3400	3307

Exportação de herva-matte para o exterior do Brazil nos annos de 1905 a 1909

PORTOS DE PROCEDENCIA		QUANTIDADE EM KILO					VALOR EM MIL REIS, PAPEL					EQUIVALENCIA EM MIL REIS, OURO (27 d.)				
		1905	1906	1907	1908	1909	1905	1906	1907	1908	1909	1905	1906	1907	1908	1909
1	Rio de Janeiro	1.850	4.097	6.488	12.752	8.524	880\$	2.510\$	3.101\$	6.223\$	4.452\$	520\$	1.488\$	1.728\$	3.401\$	2.480\$
2	Santos	24.969	6.080	—	3.588	12.735	14.001\$	3.253\$	—	4.143\$	6.261\$	8.818\$	1.882\$	—	2.200\$	3.484\$
3	Paraná	13.781.634	17.100.112	14.217.141	14.718.633	12.953.659	6.310.825\$	8.760.975\$	7.007.745\$	7.025.710\$	6.016.081\$	3.720.508\$	5.167.014\$	3.032.529\$	3.907.943\$	3.351.209\$
4	Antonina	14.052.585	20.205.131	19.351.297	22.451.399	24.906.519	6.437.822\$	10.421.918\$	9.512.717\$	10.470.307\$	11.575.314\$	3.815.740\$	6.180.856\$	5.329.181\$	5.822.592\$	6.416.522\$
5	Foz de Iguaçu	—	—	—	1.742.095	1.732.043	—	—	—	827.074\$	—	—	—	—	450.063\$	417.141\$
6	Passo Bossmann	—	—	—	—	270.450	—	—	—	—	123.225\$	—	—	—	—	68.5.5\$
7	S. Francisco	4.630.325	4.032.701	4.566.711	4.246.505	4.023.906	2.110.000\$	2.371.910\$	2.202.702\$	2.019.006\$	2.80.1.383\$	1.283.437\$	1.408.383\$	1.280.200\$	1.457.020\$	1.500.042\$
8	Florianópolis	275	1.150	303.420	17.425	15.319	14\$	56\$	190.3.7\$	41.230\$	8.970\$	88\$	33\$	111.105\$	6.250\$	4.007\$
9	Rio Grande	70.019	220.197	84.687	107.434	25.245	19.238\$	74.433\$	33.234\$	36.030\$	3.007\$	11.881\$	43.077\$	18.007\$	20.037\$	4.4.7\$
10	Porto Alegre	4.201.772	11.000.437	7.739.017	6.770.823	8.073.202	1.014.533\$	3.571.286\$	2.85.621\$	1.850.350\$	2.502.402\$	6.71.555\$	2.087.750\$	1.500.237\$	1.020.040\$	1.393.956\$
11	Santa Victoria de Palmar	—	—	—	—	3.507	—	—	—	—	1.052\$	—	—	—	—	588\$
12	Chuy	—	—	—	—	4.900	—	—	—	—	—	—	—	—	—	1.323\$
13	Uruguayana	—	—	4.500	5.875	—	—	—	2.011\$	1.151\$	—	—	—	1.137\$	807\$	—
14	Itaqui	14.072	64.801	34.440	5.184	21.420	3.140\$	26.161\$	10.941\$	1.300\$	7.003\$	2.041\$	11.912\$	6.125\$	701\$	4.300\$
15	S. Borja	—	—	—	59.215	103.723	—	—	—	—	—	—	—	—	7.000\$	10.026\$
16	Porto Martinho	4.332.550	4.472.091	5.655.321	5.463.061	3.994.401	2.780.145\$	2.705.014\$	3.578.426\$	3.510.493\$	2.562.533\$	1.632.155\$	1.538.721\$	2.000.422\$	1.052.301\$	1.420.714\$
Total		41.119.930	57.796.403	52.052.747	55.314.625	58.057.850	18.737.774\$	27.931.934\$	25.619.177\$	26.377.968\$	26.460.050\$	11.088.108\$	16.502.881\$	14.310.354\$	14.669.690\$	14.735.893\$
Valor médio por kilo		—	—	—	—	—	\$45	\$48	\$102	\$177	\$150	\$270	\$280	\$275	\$254	\$254

PAIZES DE DESTINO		QUANTIDADE EM KILOS					VALOR EM MIL REIS, PAPEL					EQUIVALENCIA EM MIL REIS, OURO (27 d.)				
		1905	1906	1907	1908	1909	1905	1906	1907	1908	1909	1905	1906	1907	1908	1909
1	Allemanha	2.941	53	3.499	10.931	14.154	1.386\$	21\$	1.770\$	5.234\$	6.341\$	320\$	123	950\$	2.011\$	3.520\$
2	Argentina	29.671.484	43.103.821	38.173.792	42.014.302	43.101.052	13.963.359\$	20.446.254\$	18.719.801\$	19.024.426\$	10.131.588\$	7.906.082\$	12.080.157\$	10.458.078\$	10.912.316\$	10.055.000\$
3	Austria-Hungria	—	—	—	—	2.209	—	—	—	—	1.112\$	—	—	—	—	620\$
4	Belgica	—	—	58	—	448	—	—	291\$	—	70\$	—	—	102\$	—	38\$
5	Chilo	1.406.017	1.841.036	2.167.650	1.038.378	2.027.213	800.027\$	945.029\$	1.042.850\$	1.200.210\$	1.009.791\$	300.925\$	502.347\$	582.873\$	672.183\$	920.406\$
6	Estados-Unidos	300	150	75	48	199	450\$	81\$	30\$	15\$	18\$	80\$	48\$	22\$	0\$	55\$
7	França	545	—	1.659	6.450	11.305	225\$	—	820\$	2.020\$	5.408\$	133\$	—	462\$	1.027\$	3.105\$
8	Grã-Bretanha	—	—	—	64	335	—	—	—	50\$	185\$	—	—	—	31\$	104\$
9	Grecia	—	—	—	—	654	—	—	—	373\$	—	—	—	—	—	207\$
10	Italia	24.089	6.080	—	8.574	9.010	14.901\$	3.258\$	—	4.097\$	4.230\$	8.818\$	1.022\$	—	2.278\$	2.350\$
11	Paraguay	120.876	3.700	582.044	20.314	13.770	83.820\$	2.150\$	372.730\$	13.042\$	6.203\$	45.130\$	1.270\$	207.707\$	7.253\$	3.106\$
12	Peru	—	—	400	—	—	—	—	105\$	—	—	—	—	92\$	—	—
13	Portugal	1.484	227	420	800	843	697\$	122\$	215\$	451\$	413\$	412\$	72\$	—	251\$	240\$
14	Uruguay	9.894.294	12.835.730	11.122.617	11.800.704	11.876.798	4.563.271\$	6.585.024\$	5.480.612\$	5.518.508\$	5.634.019\$	2.704.703\$	3.857.055\$	3.050.850\$	3.000.031\$	3.130.867\$
Total		41.119.930	57.796.403	52.052.747	55.314.625	58.017.850	18.737.774\$	27.931.934\$	25.619.177\$	26.377.968\$	26.460.050\$	11.088.108\$	16.502.881\$	14.310.354\$	14.669.690\$	14.735.893\$
Valor médio por kilo		—	—	—	—	—	\$45	\$48	\$102	\$177	\$150	\$270	\$280	\$275	\$254	\$254

Exportação de peles para o exterior do Brasil nos anos de 1905 a 1909

PORTOS DE PROCEDENCIA	QUANTIDADE EM KILOS					VALOR EM MIL REIS, PAPEL					EQUIVALENCIA EM MIL REIS, OURO (27-d.)				
	1905	1906	1907	1908	1909	1905	1906	1907	1908	1909	1905	1906	1907	1908	1909
Peles de cabra :															
1 Belém do Pará	32	—	—	—	—	123\$	—	—	—	—	71\$	—	—	—	—
2 S. Luiz do Maranhão	—	818	3.270	42.791	—	—	—	—	—	—	—	—	—	—	
3 Ilha do Cajueiro	—	—	—	—	—	—	—	—	—	—	—	—	—	—	
4 Fortaleza	515.685	507.037	934.072	730.877	893.359	1.017.245\$	2.235.454\$	4.027.140\$	2.235.110\$	4.317.633\$	1.107.301\$	2.033\$	2.200.543\$	1.053.455\$	2.403.870\$
5 Natal	—	—	—	—	—	—	—	—	—	—	—	—	—	—	
6 Cabedello	218.294	229.229	225.237	37.941	314.554	812.123\$	884.416\$	910.222\$	1.274.720\$	1.529.958\$	400.220\$	524.160\$	514.424\$	708.938\$	851.638\$
7 Pernambuco	209.572	404.859	332.402	430.717	472.506	1.007.247\$	1.595.446\$	1.824.780\$	2.206.440\$	2.206.440\$	581.743\$	945.570\$	853.813\$	945.570\$	1.278.210\$
8 Macaé	215.531	217.543	200.653	338.435	470.005	911.863\$	802.240\$	1.408.22\$	1.157.738\$	1.904.504\$	521.653\$	511.020\$	618.004\$	643.818\$	1.004.213\$
9 Bahia	275.519	313.407	402.012	617.103	714.774	1.367.229\$	1.593.436\$	2.114.893\$	—	3.083.014\$	730.308\$	—	800.965\$	—	1.501.635\$
10 Victoria	—	—	—	—	—	—	—	—	—	—	—	—	—	—	
11 Rio de Janeiro	—	3.610	—	—	—	—	—	—	—	—	—	—	—	—	
12 Santos	—	—	1.079	—	—	—	—	—	—	—	—	—	—	—	
13 Pelotas	—	—	—	—	—	—	—	—	—	—	—	—	—	—	
14 S. Borja	—	14	20	—	—	—	—	—	—	—	—	—	—	—	
Total	1.521.860	1.743.072	2.267.151	2.578.952	2.906.256	6.016.263\$	6.824.474\$	9.200.892\$	9.128.886\$	13.153.477\$	3.474.735\$	4.044.678\$	5.151.164\$	5.076.887\$	7.321.985\$
Valor médio por kilo	—	—	—	—	—	3\$945	3\$915	4\$055	4\$540	4\$580	3\$279	3\$320	3\$272	3\$200	2\$510
Peles de carneiro :															
1 Ilha do Cajueiro	—	220	—	—	—	—	—	—	—	—	—	—	—	—	—
2 Fortaleza	440.310	103.010	439.373	458.244	831.723	204.570\$	223.277\$	272.068\$	331.910\$	551.737\$	153.514\$	121.580\$	152.170\$	194.590\$	474.044\$
3 Cabedello	45.227	21.070	45.280	159.403	75.343	84.433\$	40.596\$	83.844\$	383.142\$	191.745\$	48.990\$	20.222\$	40.560\$	138.022\$	100.590\$
4 Pernambuco	62.894	61.905	20.877	62.473	31.399	147.147\$	121.400\$	52.314\$	130.407\$	81.436\$	67.944\$	74.233\$	20.192\$	72.535\$	45.304\$
5 Macaé	60.357	70.573	93.880	172.409	438.094	113.066\$	140.451\$	177.846\$	477.346\$	480.419\$	65.613\$	32.900\$	203.373\$	237.453\$	307.453\$
6 Bahia	421.217	105.011	67.411	205.144	191.302	334.143\$	201.214\$	304.304\$	408.033\$	418.227\$	103.872\$	123.376\$	220.313\$	227.431\$	232.003\$
7 Rio de Janeiro	—	—	—	—	—	—	—	—	—	—	—	—	—	—	
8 Rio Grande	—	—	—	—	—	—	—	—	—	—	—	—	—	—	
9 Pelotas	—	—	—	—	—	—	—	—	—	—	—	—	—	—	
10 Porto Alegre	—	—	—	—	—	—	—	—	—	—	—	—	—	—	
11 Itajui	—	—	—	—	—	—	—	—	—	—	—	—	—	—	
12 S. Borja	—	—	—	1.140	—	—	—	—	—	—	—	—	—	—	
Total	433.005	394.301	488.486	750.922	806.461	913.337\$	742.216\$	906.020\$	1.618.509\$	2.035.181\$	529.943\$	443.876\$	550.587\$	900.108\$	1.132.340\$
Valor médio por kilo	—	—	—	—	—	2\$109	1\$882	2\$019	2\$180	2\$524	1\$224	1\$120	1\$127	1\$184	1\$104
Peles de ovelha :															
1 Fortaleza	—	12.900	—	69.835	34.100	—	26.012\$	—	200.183\$	63.000\$	—	15.465\$	—	525\$	111.674\$
2 Cabedello	507	6.633	—	1.877	—	980\$	12.022\$	—	4.918\$	—	575\$	7.540\$	—	—	2.735\$
3 Pernambuco	—	—	—	4.208	—	—	—	—	10.070\$	—	—	—	—	—	—
4 Rio Grande	—	—	—	—	280	—	—	—	—	—	—	—	—	—	—
5 Santa Victoria do Palmar	—	—	—	—	3.220	—	—	—	—	—	—	—	—	—	—
6 Itajui	1.593	5.221	2.472	8.398	6.869	781\$	3.221\$	2.897\$	9.574\$	453\$	1.915\$	1.330\$	5.252\$	3.216\$	
7 S. Borja	238	4.227	7.562	6.307	10.598	8\$	2.488\$	5.143\$	10.788\$	—	—	—	—	—	
Total	2.333	29.129	10.498	93.964	54.761	1.849\$	41.413\$	8.754\$	236.894\$	81.593\$	1.085\$	26.405\$	4.892\$	131.746\$	45.893\$
Valor médio por kilo	—	—	—	—	—	3\$92	1\$255	5\$84	2\$521	1\$400	1\$405	1\$907	1\$400	1\$402	1\$820
Peles de veado :															
1 Mandões	2.702	976	468	974	1.252	5.013\$	1.803\$	974\$	1.000\$	2.450\$	3.450\$	1.097\$	544\$	1.000\$	1.397\$
2 Itacatiara	—	572	204	1.447	60	—	1.160\$	438\$	2.822\$	1.177\$	—	687\$	2.45\$	65\$	—
3 Belém do Pará	49.035	59.621	59.284	71.805	62.787	101.389\$	115.884\$	125.296\$	156.143\$	132.424\$	60.870\$	68.610\$	69.954\$	87.004\$	73.070\$
4 S. Luiz do Maranhão	25.040	27.359	37.173	32.334	42.267	61.334\$	62.284\$	70.654\$	61.154\$	84.880\$	35.068\$	39.666\$	44.530\$	35.343\$	47.221\$
5 Ilha do Cajueiro	237	1.470	134	7.785	—	461\$	—	290\$	—	—	200\$	1.400\$	102\$	8.832\$	
6 Fortaleza	280	—	53	—	500	—	—	100\$	—	1.500\$	—	—	65\$	89\$	
7 Corumbá	422	—	59	170	—	778\$	—	1.100\$	—	403\$	—	—	454\$	—	
Total	79.966	88.704	97.811	114.016	108.946	173.205\$	173.501\$	207.833\$	242.009\$	221.376\$	1.055\$	102.731\$	116.103\$	134.688\$	123.167\$
Valor médio por kilo	—	—	—	—	—	2\$100	1\$950	2\$125	2\$123	2\$070\$	1\$304	1\$158	1\$187	1\$180	1\$151
Diversas :															
1 Mandões	—	—	187	52	—	—	—	520\$	—	—	—	—	—	—	—
2 Belém do Pará	—	23	—	370	274	—	50\$	—	—	—	—	—	—	—	—
3 S. Luiz do Maranhão	11	18	6	—	58	—	—	—	—	—	—	—	—	—	
4 Ilha do Cajueiro	240	—	—	160	—	—	—	—	—	—	—	—	—	—	
5 Fortaleza	773	36	—	187	170	1.570\$	—	20\$	—	—	—	—	—	—	
6 Bahia	46	—	120	121	—	225\$	—	—	—	—	—	—	—	—	
7 Victoria	—	—	—	—	—	—	—	—	—	—	—	—	—	—	
8 Rio de Janeiro	7	280	101	453	73	—	—	—	—	—	—	—	—	—	
9 Santos	17	2.983	92	53	—	—	—	—	—	—	—	—	—	—	
10 Paranaíba	15	12	—	11	—	—	—	—	—	—	—	—	—	—	
11 S. Francisco	—	114	—	35	181	—	—	—	—	—	—	—	—	—	
12 Itajui	—	—	5	—	—	—	—	—	—	—	—	—	—	—	
13 Florianópolis	440	—	—	—	—	—	—	—	—	—	—	—	—	—	
14 Rio Grande	3.329	8.495	23.021	12.077	13.030	27\$	21.801\$	29.730\$	10.097\$	22.288\$	2.234\$	12.109\$	10.600\$	13.000\$	
15 Pelotas	9.042	11.348	1.417	6.387	6.387	31.733\$	31.733\$	1.122\$	4.102\$	5.093\$	4.102\$	1.014\$	1.014\$	2.118\$	
16 Porto Alegre	160	496	475	474	70	304\$	304\$	550\$	—	—	—	—	—	—	
17 Santa Victoria do Palmar	—	—	—	—	—	—	—	—	—	—	—	—	—	—	
18 S. Borja	—	771	25	62	14	—	—	—	—	—	—	—	—	—	
19 Porto Murinho	35	—	—	1.394	38	305\$	—	270\$	—	74\$	—	—	—	—	
20 Corumbá	905	185	1.147	535	2.307	3.188\$	600\$	3.170\$	1.850\$	—	—	—	—	—	
Total	15.080	24.597	27.111	10.092	22.779	10.244\$	36.923\$	38.070\$	27.918\$	35.877\$	10.722\$	21.822\$	21.263\$	15.525\$	19.961\$
Valor médio por kilo	—	—	—	—	—	1\$215	1\$197	1.387\$	1\$742	1\$375	1\$717	1\$857	1\$775	908\$	1\$370
Total de peles :															
1 Mandões	2.702	976	468	974	1.252	5.013\$									

Exportação de peles para o exterior do Brazil nos annos de 1905 a 1909

PAIZES DE DESTINO	QUANTIDADE EM KILO					VALOR EM MIL RÉIS PAPEL					EQUIVALENCIA EM MIL RÉIS OURO (27 D.)				
	1905	1906	1907	1908	1909	1905	1906	1907	1908	1909	1905	1906	1907	1908	1909
Peles de cabra:															
1 Alemanha	88.850	45.488	1.079	31.285	32.019	312.568\$	56.158\$	6.000\$	480.500\$	384.000\$	130.526\$	33.233\$	3.347\$	100.433\$	214.170\$
2 Argentina	—	5.489	30	—	407	—	19.330\$	87\$	—	21.044\$	—	11.788\$	—	4.213\$	
3 Belgica	—	45.047	118.817	100.047	97.574	—	64.074\$	465.084\$	555.040\$	470.601\$	—	38.274\$	260.071\$	308.004\$	
4 Chile	—	—	—	—	619	—	—	—	—	2.919\$	—	—	—	4.066\$	
5 Estados-Unidos	1.028.674	1.475.075	1.897.131	1.041.931	1.907.296	4.009.839\$	4.003.210\$	6.470.530\$	5.791.533\$	8.274.231\$	2.115.911\$	1.728.241\$	3.220.108\$	3.220.873\$	
6 França	230.252	395.112	412.112	401.900	420.728	957.042\$	1.557.580\$	1.670.152\$	1.303.201\$	2.042.022\$	552.710\$	928.185\$	1.032.513\$	4.040.031\$	
7 Grã-Bretanha	199.081	130.565	137.989	341.267	321.351	730.314\$	524.086\$	570.140\$	1.197.948\$	1.336.498\$	325.562\$	310.017\$	323.008\$	666.218\$	
8 Hollanda	—	—	—	—	7.225	—	—	—	—	33.323\$	—	—	—	741.015\$	
9 Total	1.524.860	1.743.072	2.267.151	2.578.952	2.006.256	6.016.263\$	6.824.474\$	9.200.832\$	9.128.886\$	13.153.477\$	3.474.735\$	4.044.678\$	5.151.164\$	5.076.807\$	
10 Valor médio por kilo	—	—	—	—	—	3\$945	3\$915	4\$058	3\$540	4\$520	3\$270	2\$320	2\$272	1\$900	2\$510
Peles de carneiro:															
1 Alemanha	28.205	23.955	—	—	17.307	53.257\$	10.817\$	—	4.204\$	33.900\$	30.950\$	10.057\$	—	718\$	21.000\$
2 Belgica	—	—	2.392	—	—	—	—	5.597\$	—	—	—	—	—	—	—
3 Estados-Unidos	309.592	295.639	391.420	615.785	572.452	675.337\$	522.330\$	802.330\$	1.297.434\$	1.414.724\$	391.840\$	312.405\$	443.132\$	721.575\$	
4 França	40.630	48.231	55.175	75.070	92.410	83.144\$	94.423\$	109.122\$	155.822\$	190.702\$	48.457\$	55.470\$	60.950\$	80.054\$	
5 Grã-Bretanha	51.577	55.97	33.999	66.651	124.280	101.122\$	108.110\$	68.575\$	161.822\$	354.855\$	58.075\$	64.088\$	33.388\$	89.010\$	
6 Uruguay	—	728	—	1.110	—	—	—	428\$	—	—	—	—	—	1.130\$	
7 Total	433.005	394.301	488.486	759.922	806.461	913.337\$	742.216\$	986.020\$	1.618.509\$	2.038.181\$	529.943\$	443.876\$	550.587\$	900.106\$	
8 Valor médio por kilo	—	—	—	—	—	2\$109	1\$382	2\$019	2\$130	2\$524	1\$224	1\$120	1\$127	1\$184	1\$404
Peles de ovelha:															
1 Alemanha	86	2.475	2.459	1.190	2.050	14\$	1.470\$	2.175\$	1.357\$	3.083\$	8\$	874\$	1.211\$	755\$	1.717\$
2 Estados-Unidos	597	11.155	269	71.038	34.100	930\$	22.343\$	302\$	21.160\$	60.000\$	575\$	13.584\$	3.403	117.713\$	
3 França	1.700	8.632	403	1.392	1.702	855\$	15.850\$	311\$	4.730\$	403\$	—	9.425\$	1.035\$	2.031\$	
4 Uruguay	—	6.070	7.545	10,791	17.702	—	4.239\$	5.640\$	10.140\$	15.540\$	502\$	2.460\$	3.152\$	10.048\$	
5 Total	2.333	29.129	10.496	93.964	54.761	1.849\$	44.433\$	8.754\$	236.894\$	81.593\$	1.085\$	26.405\$	4.892\$	131.746\$	
6 Valor médio por kilo	—	—	—	—	—	3\$792	1\$323	1\$334	2\$521	1\$490	3\$405	1\$307	1\$400	1\$402	1\$380
Peles de vaca:															
1 Alemanha	—	63	248	1.387	—	—	127\$	—	3.003\$	—	—	75\$	294\$	2.023\$	—
2 Estados-Unidos	79.514	87.532	91.359	104.032	100.712	172.427\$	171.231\$	204.330\$	224.044\$	220.930\$	100.001\$	101.387\$	114.184\$	123.244\$	
3 França	—	545	351	42	284	—	1.171\$	82\$	1.171\$	107\$	—	—	—	40\$	
4 Grã-Bretanha	—	474	53	7.835	—	—	710\$	311\$	10.002\$	—	—	—	—	8.040\$	
5 Paraguay	200	—	—	—	—	424\$	—	—	—	—	240\$	—	—	—	
6 Portugal	—	—	—	—	—	—	—	—	1.030\$	—	—	—	—	—	
7 Uruguay	222	—	500	170	—	357\$	—	—	1.103\$	493\$	208\$	—	—	277\$	
8 Total	79.966	88.704	97.811	114.016	106.916	173.205\$	173.501\$	207.833\$	242.009\$	221.376\$	101.055\$	102.731\$	116.103\$	134.588\$	
9 Valor médio por kilo	—	—	—	—	—	2\$136	1\$350	2\$125	2\$123	2\$070	1\$204	1\$158	1\$187	1\$180	1\$151
Diversas:															
1 Alemanha	0.438	45.302	3.324	5.700	2.042	3.307\$	13.314\$	0.732\$	10.024\$	12.287\$	4.905\$	7.906\$	5.427\$	9.410\$	0.825\$
2 Argentina	917	2.123	31	—	—	1.300\$	2.115\$	—	—	—	707\$	—	—	—	—
3 Belgica	—	40	—	28	—	—	50\$	—	—	—	—	—	—	44\$	2.194\$
4 Estados-Unidos	593	106	—	237	5.451	1.200\$	270\$	—	330\$	4.077\$	702\$	80\$	—	194\$	2.738\$
5 França	420	—	15	—	220	1.000\$	320\$	51\$	—	507\$	500\$	—	228\$	225\$	
6 Grã-Bretanha	—	104	163	604	70	377\$	—	—	1.014\$	874\$	211\$	—	1.004\$	504\$	
7 Espanha	70	—	—	—	50	—	—	—	—	—	—	—	—	—	
8 Hollanda	—	—	—	11	—	—	—	—	100\$	—	—	—	—	50\$	
9 Itália	—	—	408	—	—	—	—	—	—	—	—	—	—	—	
10 Portos da Grã-Bretanha (á ordem)	—	1.011	750	10	—	—	5.000\$	414\$	100\$	—	—	2.063\$	234\$	50\$	
11 Portugal	41	48	6	—	—	42\$	50\$	—	—	—	—	—	—	—	
12 Uruguay	3.573	5.743	22.747	9.428	18.974	5.978\$	15.614\$	24.302\$	9.350\$	71.012\$	3.530\$	9.258\$	13.893\$	5.201\$	
13 Total	15.020	24.597	27.444	16.032	22.775	18.244\$	36.823\$	38.070\$	27.918\$	35.877\$	10.772\$	21.822\$	21.263\$	16.525\$	
14 Valor médio por kilo	—	—	—	—	—	1\$215	1\$407	1\$387	1\$742	1\$575	1\$717	1\$357	1\$775	1\$908	1\$376
Total de Peles:															
1 Alemanha	121.402	51.874	4.651	51.397	101.068	374.828\$	86.443\$	10.250\$	202.408\$	486.089\$	216.500\$	51.324\$	9.008\$	112.613\$	242.004\$
2 Argentina	953	2.540	3.303	1.190	3.203	1.314\$	2.353\$	—	1.327\$	5.253\$	775\$	1.310\$	755\$	2.900\$	
3 Belgica	—	15.057	121.709	160.079	108.058	—	61.024\$	471.400\$	556.000\$	480.078\$	—	38.304\$	203.133\$	207.411\$	
4 Chile	—	—	—	—	610	—	—	—	—	3.000\$	—	—	—	4.000\$	
5 Estados-Unidos	1.392.910	1.539.558	2.099.212	2.436.076	2.680.714	4.859.873\$	5.319.900\$	7.477.084\$	7.522.675\$	10.003.384\$	2.809.088\$	3.155.790\$	4.138.814\$	5.002.543\$	
6 França	280.302	452.300	487.516	479.510	522.707	1.011.853\$	1.069.032\$	1.789.431\$	1.563.875\$	2.210.438\$	601.793\$	689.725\$	1.000.143\$	890.725\$	
7 Grã-Bretanha	239.731	102.000	172.594	479.077	445.716	838.306\$	922.004\$	950.045\$	1.370.834\$	1.370.834\$	84.414\$	375.511\$	302.511\$	1.240.743\$	
8 Espanha	—	—	—	—	50	—	—	—	—	300\$	—	—	—	1.068\$	
9 Hollanda	—	—	—	11	7.205	—	—	—	—	33.323\$	—	—	—	1.068\$	
10 Itália	—	—	408	—	—	—	—	—	—	—	—	—	—	—	
11 Paraguay	200	1.041	—	10	—	424\$	—	—	—	400\$	—	—	—	—	
12 Portos da Grã-Bretanha (á ordem)	—	—	750	—	—	—	—	—	—	—	240\$	—	—	—	
13 Portugal	41	48	6	—	—	42\$	50\$	—	—	—	—	—	—	—	
14 Uruguay	5.885	13.447	30.702	27.531	31.676	7.190\$	20.293\$	31.542\$	31.037\$	32.546\$	4.240\$	12.033\$	17.033\$	18.148\$	
15 Total geral	2.055.184	2.279.803	2.891.388	3.562.886	3.897.199	7.122.898\$	7.821.427\$	10.441.569\$	11.254.216\$	15.827.504\$	4.117.590\$	4.639.512\$	5.844.009\$	6.258.854\$	
16 Valor médio por kilo	—	—	—	—	—	2\$468	3\$131	3\$311	3\$150	3\$981	2\$003	2\$305	2\$021	1\$757	2\$218

Exportação de assucar para o exterior do Brazil nos annos de 1905 a 1909

PORTOS DE PROCEDENCIA	QUANTIDADE EM KILO					VALOR EM MIL REIS, PAPEL					EQUIVALENCIA EM MIL REIS, OURO (27 D.)				
	1905	1906	1907	1908	1909	1905	1906	1907	1908	1909	1905	1906	1907	1908	1909
Assucar branco :															
1 Maranhão	1.300	59	1.440	39.383	240	346\$	29\$	1.020\$	26:240\$	100\$	190\$	17\$	1:003\$	14:598\$	30\$
2 Belém do Pará	51.082	51.434	35.777	23.829	2.950	22:071\$	21:494\$	16:231\$	13:718\$	1:430\$	13:028\$	12:300\$	8:544\$	7:020\$	79\$
3 S. Luiz do Maranhão	1.121	86	442	300	400	48\$	34\$	18\$	18\$	24\$	27\$	10\$	10\$	10\$	13\$
4 Pernambuco	370.964	600.781	771.719	699.715	184.009	135:485\$	142:012\$	311:285\$	329:101\$	57:560\$	77:556\$	31:244\$	173:560\$	183:026\$	32:174\$
5 Bahia	46.820	6.598	200	15.677	81.933	13:532\$	1:257\$	13:532\$	8:237\$	35\$	7:776\$	35\$	7:776\$	4:534\$	19:110\$
6 Rio de Janeiro	163.731	89.485	14.359	36.313	131.028	46:203\$	13:091\$	19:000\$	5:275\$	41:103\$	20:027\$	10:883\$	2:941\$	10:185\$	22:803\$
7 Santos	120	300	420	420	300	3\$	6\$	171\$	67\$	134\$	20\$	97\$	3\$	7\$	7\$
8 Florianopolis	9.000	—	—	—	—	4:470\$	—	—	—	—	—	—	—	—	—
9 Rio Grande	—	3.000	12.000	4.500	20.750	—	—	—	—	—	—	—	—	—	—
10 Porto Alegre	370	7.500	4.380	7.375	—	204\$	3:000\$	2:475\$	—	—	—	—	—	—	—
11 Santa Victoria do Palmar	—	—	—	—	1.250	—	—	—	—	—	—	—	—	—	—
12 Itaquí	—	750	—	—	—	—	300\$	—	—	—	—	—	—	—	—
Total	844.308	848.963	843.437	827.772	423.486	222:518\$	168:562\$	343:609\$	404:448\$	144:685\$	127:869\$	107:901\$	191:630\$	224:928\$	69:472\$
Valor médio por kilo	—	—	—	—	—	\$263	\$222	\$107	\$189	\$942	\$161	\$127	\$227	\$272	\$190
Assucar crystal :															
1 Pernambuco	—	—	8.279	3.750	—	—	—	3:528\$	1:834\$	—	—	—	1:060\$	1:020\$	—
2 Bahia	—	—	33.350	30.000	—	—	—	6:020\$	56\$	—	—	—	3:736\$	314\$	—
3 Rio de Janeiro	1.168.740	—	—	—	—	337:833\$	—	—	10:596\$	—	—	—	—	9:220\$	—
Total	1.168.740	—	42.229	34.891	—	337:833\$	—	10:148\$	18:988\$	—	—	—	5:702\$	10:560\$	—
Valor médio por kilo	—	—	—	—	—	\$289	—	\$240	\$544	—	—	—	\$135	\$203	—
Assucar Demerara :															
1 Pernambuco	1.601.110	7.170.550	3.458.220	11.555.710	23.344.262	333:433\$	1.045:669\$	563:392\$	1.325:073\$	4.184:707\$	201:348\$	529:207\$	315:089\$	1.018:988\$	2.301:431\$
2 Macaé	—	2.176.200	—	3.159.693	4.778.514	—	—	—	699:810\$	799:025\$	—	170:071\$	—	389:166\$	430:140\$
3 Aracajú	—	—	—	1.781.965	—	—	—	—	—	205:010\$	—	—	—	164:065\$	—
4 Bahia	—	—	—	290.200	2.535.201	—	—	—	67:308\$	378:289\$	—	—	—	37:740\$	210:377\$
5 Rio de Janeiro	—	—	—	2.417.220	1.750.740	—	—	—	312:000\$	390:316\$	—	—	—	173:511\$	218:576\$
Total	1.601.110	9.346.760	3.458.220	17.422.693	34.652.412	339:433\$	1.363:394\$	565:392\$	2.908:296\$	5.978:004\$	201:348\$	772:278\$	315:089\$	1.617:404\$	3.333:561\$
Valor médio por kilo	—	—	—	—	—	\$212	\$140	\$103	\$107	\$173	\$126	\$683	\$991	\$993	\$993
Assucar mascavo :															
1 Natal	656.200	2.447.725	1.675.000	—	921.131	110:242\$	179:223\$	209:375\$	—	115:413\$	61:682\$	100:592\$	118:370\$	—	64:424\$
2 Cabedello	—	1.893.980	608.723	—	593.445	—	170:240\$	82:178\$	—	66:754\$	—	40:176\$	46:433\$	—	37:140\$
3 Pernambuco	18.219.431	39.277.255	5.116.272	11.655.322	24.299.481	2.793:157\$	4.101:852\$	779:151\$	1.287:910\$	3:365:843\$	1.556:932\$	2.434:375\$	428:900\$	740:250\$	1.674:332\$
4 Macaé	14.572.721	28.924.088	1.035.208	2.192.710	6.270.305	2.448:300\$	2.448:300\$	146:495\$	252:071\$	893:029\$	1.399:022\$	1.711:018\$	82:803\$	140:165\$	482:130\$
5 Aracajú	684.000	1.400.000	—	—	1.392.000	—	—	—	—	135:021\$	—	—	—	—	—
6 Bahia	—	1.445.674	15.750	7.500	140.250	—	—	—	—	75:091\$	—	—	—	—	—
7 S. Francisco	—	—	—	8.500	—	—	—	—	—	15:889\$	—	—	—	—	—
8 Itajahy	—	—	—	—	—	—	—	—	—	—	—	—	—	—	—
9 Rio Grande	—	12.000	30.000	—	—	1:02\$	1:200\$	—	—	—	—	—	—	—	—
10 Santa Victoria do Palmar	—	—	—	—	225	—	—	—	—	—	—	—	—	—	50\$
Total	34.131.362	74.751.623	8.514.013	13.232.038	38.407.431	5.475:217\$	7.610:829\$	1.230:049\$	1.552:729\$	4.584:545\$	3.063:453\$	4.508:417\$	693:799\$	863:526\$	2.554:181\$
Valor médio por kilo	—	—	—	—	—	\$160	\$102	\$144	\$117	\$137	\$990	\$960	\$981	\$995	\$970
Total do Assucar :															
1 Maranhão	1.300	59	1.440	39.383	240	346\$	29\$	1:020\$	26:240\$	100\$	190\$	17\$	1:003\$	14:598\$	30\$
2 Belém do Pará	51.082	51.434	35.477	23.829	2.950	22:071\$	21:494\$	16:231\$	13:718\$	1:430\$	13:028\$	12:300\$	8:544\$	7:020\$	79\$
3 S. Luiz do Maranhão	1.121	86	442	300	400	48\$	34\$	18\$	18\$	24\$	27\$	10\$	10\$	10\$	13\$
4 Natal	656.200	2.447.725	1.675.000	—	921.131	110:242\$	179:223\$	209:375\$	—	115:413\$	61:682\$	100:592\$	118:370\$	—	64:424\$
5 Cabedello	—	1.893.980	608.723	—	593.445	—	170:240\$	82:178\$	—	66:754\$	—	40:176\$	46:433\$	—	37:140\$
6 Pernambuco	370.964	600.781	771.719	699.715	184.009	135:485\$	142:012\$	311:285\$	329:101\$	57:560\$	77:556\$	31:244\$	173:560\$	183:026\$	32:174\$
7 Bahia	46.820	6.598	200	15.677	81.933	13:532\$	1:257\$	13:532\$	8:237\$	35\$	7:776\$	35\$	7:776\$	4:534\$	19:110\$
8 Rio de Janeiro	163.731	89.485	14.359	36.313	131.028	46:203\$	13:091\$	19:000\$	5:275\$	41:103\$	20:027\$	10:883\$	2:941\$	10:185\$	22:803\$
9 Santos	120	300	420	420	300	3\$	6\$	171\$	67\$	134\$	20\$	97\$	3\$	7\$	7\$
10 Florianopolis	9.000	—	—	—	—	4:470\$	—	—	—	—	—	—	—	—	—
11 Rio Grande	—	3.000	12.000	4.500	20.750	—	—	—	—	—	—	—	—	—	—
12 Porto Alegre	370	7.500	4.380	7.375	—	204\$	3:000\$	2:475\$	—	—	—	—	—	—	—
13 Santa Victoria do Palmar	—	—	—	—	1.250	—	—	—	—	—	—	—	—	—	—
14 Itaquí	—	750	—	—	—	—	300\$	—	—	—	—	—	—	—	—
Total geral	37.746.510	84.948.346	12.957.899	31.577.394	68.483.331	6.375:021\$	9.162:785\$	2.149:198\$	4.884:461\$	10.707:214\$	3.608:476\$	5.388:596\$	1.206:220\$	2.716:418\$	5.966:214\$
Valor médio por kilo	—	—	—	—	—	\$109	\$108	\$107	\$155	\$150	\$996	\$993	\$994	\$996	\$987

Exportação de assucar para o exterior do Brazil nos annos de 1905 a 1909

PAIZES DE DESTINO	QUANTIDADE EM KILOS					VALOR EM MIL REIS PAPEL					EQUIVALENCIA EM MIL REIS OURO (27 D.)					
	1905	1906	1907	1908	1909	1905	1906	1907	1908	1909	1905	1906	1907	1908	1909	
Branco :																
1 Alemanha	—	240	300	—	1.481	—	—	—	—	—	—	—	—	—	—	—
2 Argentina	378.020	633.303	524.403	283.772	1.923	105.925\$	131.253\$	110\$	—	378\$	—	—	—	—	—	—
3 Belgica	240	812	—	—	—	77\$	129\$	221.020\$	—	229\$	60.473\$	75.107\$	123.027\$	—	190\$	128\$
4 Bolivia	—	8.754	—	—	—	—	—	—	—	—	—	—	—	—	—	—
5 Cabo Verde	4.375	—	1.892	16.415	—	—	—	11.831\$	—	—	—	—	—	—	—	—
6 Chile	1.500	—	—	—	—	4.370\$	—	—	—	—	—	—	—	—	—	—
7 Estados-Unidos	45.492	—	—	—	3.000	11.038\$	—	—	—	—	701\$	1.311\$	—	707\$	—	6.472\$
8 Franca	—	343	60	—	—	—	29\$	—	—	—	—	—	—	—	—	—
9 Grã-Bretanha	—	300	300	—	300	11.038\$	—	—	—	—	—	—	—	—	—	—
10 Italia	341	60.491	300	—	79.705	—	—	—	—	—	6.099\$	—	—	—	—	438\$
11 Paraguay	190	300	30	—	—	—	—	—	—	—	—	—	—	—	—	—
12 Peru	—	30.000	30	180	—	—	—	—	—	—	—	—	—	—	—	—
13 Portugal	32.332	42.680	35.025	46.797	3.203	23.017\$	19.203\$	11.100\$	—	—	—	—	—	—	—	—
14 Uruguay	54.773	21.434	20.518	83.547	3.203	40.143\$	4.806\$	2.735\$	—	—	—	—	—	—	—	—
15 Uruguay	309.700	78.390	241.656	492.850	251.012	64.217\$	15.157\$	87.233\$	225.233\$	85.809\$	38.935\$	10.407\$	48.737\$	123.253\$	48.338\$	—
Total	844.308	849.963	813.437	827.772	423.488	222.518\$	188.562\$	343.609\$	401.448\$	144.685\$	127.809\$	107.901\$	191.630\$	224.828\$	80.472\$	—
Valor médio por kilo	—	—	—	—	—	—	—	—	—	—	—	—	—	—	—	—
Crystal :																
1 Argentina	33.090	—	—	30.000	—	9.010\$	—	—	—	—	—	—	—	—	—	—
2 Estados-Unidos	1.435.740	—	—	—	—	325.923\$	—	—	—	—	—	—	—	—	—	—
3 Grã-Bretanha	—	—	—	1.141	—	—	—	—	—	—	—	—	—	—	—	—
4 Portugal	—	—	604	—	—	—	—	—	—	—	—	—	—	—	—	—
5 Uruguay	—	—	41.035	3.750	—	—	—	—	—	—	—	—	—	—	—	—
Total	1.468.740	—	—	—	—	337.933\$	—	10.148\$	18.988\$	—	215.812\$	—	5.702\$	10.660\$	—	—
Valor médio por kilo	—	—	—	—	—	—	—	—	—	—	—	—	—	—	—	—
Demerara :																
1 Argentina	—	4.240.062	3.450.000	5.071.800	10.886.828	—	—	—	—	—	—	—	—	—	—	—
2 Estados-Unidos	1.601.100	5.019.353	—	7.303.500	5.813.743	—	—	—	—	—	—	—	—	—	—	—
3 Grã-Bretanha	—	56.745	720	5.072.283	17.847.371	339.433\$	—	—	—	—	—	—	—	—	—	—
4 Portugal	—	—	—	—	—	—	—	—	—	—	—	—	—	—	—	—
5 Uruguay	—	—	7.500	40.125	91.500	—	—	—	—	—	—	—	—	—	—	—
Total	1.601.100	9.346.760	3.458.220	17.422.693	31.652.442	339.433\$	1.363.394\$	565.392\$	2.998.296\$	5.978.004\$	201.342\$	772.278\$	315.089\$	1.617.404\$	3.333.561\$	—
Valor médio por kilo	—	—	—	—	—	—	—	—	—	—	—	—	—	—	—	—
Mascavo :																
1 Argentina	9.000	112.500	247.250	6.000	31,600	1.920\$	—	—	—	—	—	—	—	—	—	—
2 Cabo Verde	4.375	—	—	—	—	—	—	—	—	—	—	—	—	—	—	—
3 Estados-Unidos	18.472.438	25.430.547	2.271.524	3.485.881	203.040	4.138\$	—	—	—	—	—	—	—	—	—	—
4 Grã-Bretanha	15.616.745	48.590.034	5.831.490	9.746.938	33.099.091	3.674.558\$	—	—	—	—	—	—	—	—	—	—
5 Portugal	32.609	153.910	12.848	6.075	70.735	1.793.933\$	—	—	—	—	—	—	—	—	—	—
6 Uruguay	150.900	510.707	180,900	38,000	3.975	3.900\$	—	—	—	—	—	—	—	—	—	—
Total	34.132.362	74.751.623	8.514.013	13.232.038	33.407.431	5.475.237\$	7.610.823\$	1.230.049\$	1.552.729\$	4.584.545\$	3.063.453\$	4.598.417\$	693.799\$	863.525\$	2.554.181\$	—
Valor médio por kilo	—	—	—	—	—	—	—	—	—	—	—	—	—	—	—	—
Total do assucar :																
1 Alemanha	—	240	300	—	1.481	—	—	—	—	—	—	—	—	—	—	—
2 Argentina	417.020	4.986.470	4.191.853	5.338.572	10.918.351	110.035\$	—	—	—	—	—	—	—	—	—	—
3 Belgica	240	812	—	—	—	77\$	—	—	—	—	—	—	—	—	—	—
4 Bolivia	—	8.754	—	—	—	—	—	—	—	—	—	—	—	—	—	—
5 Cabo Verde	4.375	—	1.892	16.415	—	—	—	—	—	—	—	—	—	—	—	—
6 Chile	1.500	—	—	—	—	2.509\$	—	—	—	—	—	—	—	—	—	—
7 Estados-Unidos	21.254.165	30.470.050	2.271.524	3.485.881	203.040	3.072\$	—	—	—	—	—	—	—	—	—	—
8 Franca	—	343	60	—	—	—	—	—	—	—	—	—	—	—	—	—
9 Grã-Bretanha	—	300	300	—	300	11.038\$	—	—	—	—	—	—	—	—	—	—
10 Italia	341	60.491	300	—	79.705	—	—	—	—	—	—	—	—	—	—	—
11 Paraguay	190	300	30	180	—	—	—	—	—	—	—	—	—	—	—	—
12 Peru	—	30.000	30	180	—	—	—	—	—	—	—	—	—	—	—	—
13 Portugal	32.332	42.680	35.025	46.797	3.203	23.017\$	19.203\$	11.100\$	—	—	—	—	—	—	—	—
14 Uruguay	54.773	21.434	20.518	83.547	3.203	40.143\$	4.806\$	2.735\$	—	—	—	—	—	—	—	—
15 Uruguay	309.700	78.390	241.656	492.850	251.012	64.217\$	15.157\$	87.233\$	225.233\$	85.809\$	38.935\$	10.407\$	48.737\$	123.253\$	48.338\$	—
Total geral	37.746.510	84.948.316	12.857.819	31.577.391	68.483.331	6.375.021\$	9.162.785\$	2.149.188\$	4.881.431\$	10.707.234\$	3.609.476\$	5.398.596\$	1.296.220\$	2.7.6.418\$	5.968.214\$	—
Valor médio por kilo	—	—	—	—	—	—	—	—	—	—	—	—	—	—	—	—

Preços correntes médios utilizados para o calculo do valor dos seguintes sete principais artigos de exportação

MERCADORIAS—PROCEDENCIA	UNIDADE	MÉDIAS EM 1909												MÉDIAS ANNUAES									MAXIMOS E MINIMOS																			
																							1901		1902		1903		1904		1905		1906		1907		1908		1909			
		JANEIRO	FEVEREIRO	MARÇO	ABRIL	MAIO	JUNHO	JULHO	AGOSTO	SETEMBRO	OUTUBRO	NOVEMBRO	DEZEMBRO	1901	1902	1903	1904	1905	1906	1907	1908	1909	Maximo	Minimo	Maximo	Minimo	Maximo	Minimo	Maximo	Minimo	Maximo	Minimo	Maximo	Minimo	Maximo	Minimo	Maximo	Minimo				
Algodão em rama :																																										
Rio	Kilogr.	\$902	\$903	\$898	\$896	\$854	\$978	\$858	\$859	\$858	\$878	\$896	\$878	\$835	\$858	\$833	\$838	\$785	\$851	\$842	\$830	\$810	\$810	\$817	\$861	\$738	\$934	\$787	\$8105	\$888	\$8925	\$840	\$8744	\$838								
Pernambuco	"	\$870	\$873	\$869	\$704	\$700	\$870	\$808	\$826	\$801	\$852	\$8117	\$8127	\$746	\$717	\$806	\$8040	\$586	\$879	\$869	\$823	\$812	\$880	\$820	\$813	\$818	\$870	\$712	\$8266	\$881	\$856	\$483	\$741	\$815	\$816	\$790	\$8000	\$826	\$8410	\$866		
Maceió	"	\$880	\$880	\$700	\$860	\$886	\$750	\$900	\$900	\$867	\$900	\$8005	\$8000	\$704	\$640	\$867	\$8010	\$380	079	\$802	\$736	\$807	\$840	\$580	\$873	\$808	\$800	\$873	\$8200	\$881	\$856	\$188	\$741	\$815	\$825	\$780	\$820	\$700	\$8200	\$800		
Asucar mascavo:																																										
Bahia	Kilogr.	\$280	\$280	\$280	\$25	\$280	\$203	\$800	\$200	\$200	\$200	\$170	\$127	\$111	\$182	\$202	\$200	\$206	\$181	\$274	\$231	\$132	\$110	\$146	\$804	\$193	\$114	\$213	\$168	\$250	\$140	\$140	\$808	\$800	\$800	\$280	\$150	\$300	\$100			
Pernambuco	"	\$220	\$190	\$118	\$125	\$138	\$118	\$133	\$128	\$119	\$133	\$156	\$153	\$144	\$127	\$177	\$191	\$140	\$808	\$201	\$271	\$144	\$158	\$132	\$102	\$106	\$211	\$159	\$234	\$155	\$210	\$805	\$113	\$885	\$273	\$128	\$306	\$206	\$226	\$106		
Maceió	"	\$207	\$203	\$208	\$205	\$100	\$800	\$800	\$802	\$100	\$110	\$120	\$114	\$127	\$177	\$191	\$140	\$808	\$183	\$185	\$808	\$153	\$132	\$180	\$104	\$211	\$140	\$231	\$155	\$210	\$805	\$113	\$885	\$200	\$160	\$260	\$808	\$120	\$800			
Cacão:																																										
Bahia	Kilogr.	\$568	\$558	\$589	\$641	\$868	\$780	\$704	\$565	\$558	\$568	\$574	\$817	\$793	\$787	\$740	\$585	\$587	\$8066	\$788	\$800	\$809	\$736	\$813	\$755	\$780	\$714	\$784	\$713	\$839	\$405	\$888	\$450	\$889	\$875	\$800	\$185	\$830	\$130			
Pernambuco	"	\$533	\$538	\$538	\$533	\$533	\$533	\$533	\$542	\$533	\$558	\$566	\$8005	\$823	\$700	\$826	\$581	\$471	\$874	\$876	\$539	\$8140	\$800	\$800	\$750	\$818	\$805	\$725	\$812	\$813	\$400	\$400	\$453	\$8000	\$521	\$8000	\$533	\$566	\$583			
Belém do Pará	"	\$688	\$658	\$698	\$800	\$838	\$840	—	\$825	\$810	\$840	\$830	\$8109	\$8202	\$859	\$853	\$581	\$803	\$8115	\$780	\$845	\$885	\$850	\$8405	\$839	\$806	\$807	\$801	\$800	\$800	\$800	\$896	\$400	\$849	\$854	\$8000	\$8100	\$700	\$8200			
Café:																																										
Rio	10 kilgr.	\$824	\$842	\$825	\$875	\$858	\$841	\$8103	\$8850	\$8004	\$8516	\$8817	\$8805	\$8287	\$8501	\$8387	\$8175	\$8928	\$8803	\$8770	\$8355	\$8475	\$8280	\$8042	\$8110	\$8184	\$8751	\$8784	\$8850	\$8105	\$8108	\$8821	\$8174	\$8985	\$8807	\$8200	\$8313	\$8808	\$8106	\$8744	\$8800	
Santos	"	\$817	\$895	\$875	\$885	\$8900	\$8094	\$8977	\$8777	\$8807	\$8902	\$8174	\$8833	\$8931	\$8897	\$8899	\$8487	\$8805	\$8108	\$8085	\$8075	\$8355	\$8830	\$8702	\$8288	\$8901	\$8323	\$8506	\$8578	\$8152	\$8009	\$8800	\$8700	\$8433	\$8733	\$8900	\$8000	\$8100	\$8100	\$8100	\$8200	\$8800
Fumo em folha:																																										
Rio	Kilogr.	\$550	\$550	\$550	\$550	\$550	\$583	\$884	\$767	\$784	\$833	\$850	\$759	\$474	\$704	\$571	\$415	\$407	\$813	\$350	\$854	\$8285	\$466	\$791	\$350	\$706	\$816	\$801	\$500	\$821	\$800	\$575	\$850	\$725	\$467	\$8200	\$550	\$867	\$550			
Bahia	"	\$740	\$705	\$680	\$680	\$870	\$813	\$883	\$825	\$836	\$830	\$835	\$775	\$467	\$813	\$856	\$805	\$818	\$819	\$765	\$599	\$8550	\$880	\$566	\$805	\$850	\$433	\$766	\$566	\$816	\$8100	\$817	\$500	\$853	\$182	\$8000	\$480	\$740	\$480			
Porto Alegre	"	\$842	\$842	\$842	—	—	—	—	—	—	—	—	\$867	\$466	\$462	\$507	\$508	\$404	\$406	\$514	\$842	\$8200	\$430	\$800	\$125	\$800	\$800	\$800	\$456	\$800	\$8120	\$500	\$425	\$170	\$800	\$700	\$832	—	—			
Herva-matto:																																										
Rio	Kilogr.	\$480	\$185	\$450	\$470	\$505	\$480	\$400	\$510	\$520	\$525	\$482	\$406	\$441	\$420	\$488	\$542	\$405	\$101	\$488	\$560	\$430	\$700	\$425	\$460	\$390	\$455	\$340	\$865	\$800	\$555	\$480	\$540	\$470	\$500	\$150	\$520	\$420				
Paraná	"	\$370	\$354	\$354	\$355	\$359	\$340	\$373	\$361	\$377	\$384	\$386	\$370	\$447	\$450	\$380	\$358	\$395	\$434	\$386	\$372	\$805	\$530	\$825	\$700	\$804	\$806	\$250	\$302	\$801	\$810	\$816	\$468	\$831	\$450	\$813	\$811	\$834	\$888	\$848		
Porto Alegre	"	\$317	\$317	\$317	—	—	—	—	—	—	—	—	\$320	\$320	\$326	\$213	\$94	\$211	\$244	\$800	\$430	\$133	\$425	\$233	\$260	\$250	\$253	\$200	\$820	\$185	\$830	\$255	\$823	\$194	\$825	\$820	\$817	\$827	—	—		
Borracha:—seringa fina:																																										
Manáes (Sertão)	Kilogr.	6\$741	6\$934	7\$806	7\$843	7\$848	8\$179	9\$444	10\$103	10\$803	11\$160	10\$554	10\$207	6\$163	5\$822	6\$376	7\$532	6\$676	6\$438	6\$176	5.614	8\$922	7\$832	4\$166	4\$386	5\$368	6\$397	5\$804	7\$144	5\$814	7\$772	6\$824	6\$785	6\$808	6\$754	4\$642	7\$400	4\$800	11\$800	6\$600		
Belém do Pará (Ilhas)	"	5\$401	5\$427	5\$687	5\$888	6\$108	6\$724	7\$833	8\$856	8\$807	7\$892	7\$744	5\$847	4\$658	5\$753	6\$704	6\$108	5\$805	5\$268	4.283	7\$811	7\$217	5\$361	4\$314	4\$695	7\$822	5\$861	8\$222	6\$494	7\$114	5\$627	6\$233	5\$418	6\$169	3\$750	6\$800	3\$800	10\$800	5\$800			

N. B. * — Nos preços do Rio estão incluídos os direitos.
 ** Os preços de Porto Alegre estão incompletos por falta de dados.
 Pag. 64 — 15 —

Exportação de assucar para o exterior do Brazil nos annos de 1905 a 1909

PAIZES DE DESTINO	QUANTIDADE EM KILOS					VALOR EM MIL REIS PAPEL					EQUIVALENCIA EM MIL REIS OURO (27 D.)				
	1905	1906	1907	1908	1909	1905	1906	1907	1908	1909	1905	1906	1907	1908	1909
Branco :															
1 Alemanha	—	340	309	—	1.181	—	448	1108	—	328	—	258	688	—	1088
2 Argentina	378.000	633.308	524.403	263.772	923	105.2058	131.2528	221.9208	120.3108	2288	60.4738	75.1078	129.0278	71.9178	1288
3 Belgica	240	642	—	—	—	778	—	—	—	—	—	448	—	—	—
4 Bolivia	—	8.754	1.892	16.415	—	—	2.2018	1.2318	11.0378	—	—	1.3118	7078	6.4728	—
5 Cabo Verde	—	—	—	—	—	—	—	—	—	—	—	—	—	—	—
6 Chile	1.560	—	—	—	3.000	—	—	—	—	—	—	—	—	—	4388
7 Estados-Unidos	45.192	59	—	—	—	11.0388	—	—	—	—	6.0998	—	—	—	—
8 Franca	—	315	60	—	—	—	208	—	—	—	—	178	—	—	—
9 Grã-Bretanha	—	60.194	300	300	70.503	—	12.4018	1318	—	33.4698	—	7.0308	738	—	1.8.0488
10 Italia	344	—	—	120	—	—	—	—	—	—	—	—	—	—	—
11 Paraguay	—	—	30.000	—	—	—	—	—	—	—	—	—	—	—	—
12 Peru	58.332	42.680	35.025	48.797	3.203	23.0178	10.2038	15.0978	2.3308	1.5008	13.2278	10.0898	8.9318	5.7358	888
13 Portugal	51.278	21.481	6.371	20.518	83.547	10.4838	4.8908	9.7288	—	—	9.4108	2.8038	1.5598	15.4698	11.0778
14 Uruguay	300.700	78.900	241.450	462.830	251.012	64.2178	13.1578	87.2388	228.2288	85.8098	36.9898	10.4078	48.7878	125.2588	48.3288
Total	844.308	849.963	843.437	827.772	423.488	222.5188	188.5628	343.6098	401.4488	144.6658	127.8698	107.8308	191.8308	224.9288	80.4728
Valor médio por kilo	—	—	—	—	—	\$283	\$222	\$107	\$480	\$122	\$151	\$127	\$227	\$272	\$100
Crystal :															
1 Argentina	33.000	—	—	30.000	—	8.9408	—	—	16.5038	—	5.6928	—	—	9.2808	—
2 Estados-Unidos	1.135.740	—	—	—	—	328.9288	—	—	—	—	210.1208	—	—	—	—
3 Grã-Bretanha	—	—	604	1.141	—	—	—	1578	5048	—	—	—	878	3148	—
4 Portugal	—	—	—	—	—	—	—	—	—	—	—	—	—	—	—
5 Uruguay	—	—	41.655	3.750	—	—	—	9.0918	1.8948	—	—	—	5.6158	1.0208	—
Total	1.168.740	—	42.223	31.831	—	337.8338	—	10.1498	18.9088	—	215.8128	—	5.7028	10.5608	—
Valor médio por kilo	—	—	—	—	—	\$280	—	\$240	\$544	—	\$184	—	\$135	\$208	—
Demerara :															
1 Argentina	—	4.240.692	3.450.000	5.071.800	10.886.828	—	619.1378	502.3518	780.1208	2.081.5308	—	350.7038	319.3948	437.1038	1.120.9708
2 Estados-Unidos	1.601.400	5.049.359	—	7.303.500	5.818.713	389.4838	737.2978	—	1.123.0288	1.070.8028	201.3128	417.5848	627.5038	897.8908	697.8908
3 Grã-Bretanha	—	56.743	720	5.077.288	17.847.371	—	7.0388	2008	973.1818	2.870.0088	—	3.0948	1488	542.2328	1.597.8218
4 Portugal	—	—	—	—	7.500	—	—	—	—	1.2158	—	—	—	—	6788
5 Uruguay	—	—	7.500	40.125	91.500	—	—	2.1778	18.3488	14.3388	—	—	1.5478	10.3718	7.9908
Total	1.601.100	9.316.760	3.458.220	17.422.693	31.652.412	339.4338	1.363.3948	565.3928	2.908.2988	5.978.0048	201.3128	772.2788	315.0898	1.617.4048	3.338.5618
Valor médio por kilo	—	—	—	—	—	\$212	\$146	\$163	\$107	\$173	\$128	\$208	\$208	\$208	\$208
Mascavo :															
1 Argentina	6.000	112.500	217.250	6.000	31.000	1.0208	13.4558	37.8898	1.17708	4.1318	1.0748	7.9708	21.1078	9888	2.2058
2 Cabo Verde	4.875	4.875	—	—	—	1.1308	4638	—	—	—	6378	—	—	—	—
3 Estados-Unidos	18.472.423	25.430.547	2.271.521	3.405.381	203.040	3.674.5528	2.712.5148	318.1988	430.1138	22.5278	2.035.0518	1.401.2228	472.8938	282.6108	42.5738
4 Grã-Bretanha	15.043.745	48.339.034	5.331.499	9.748.532	33.099.091	1.791.1368	4.810.2278	830.0448	1.101.3578	4.647.1918	1.003.5508	2.852.0838	473.1018	612.7808	2.533.4428
5 Portugal	32.009	153.940	—	—	70.229	1.1208	—	—	—	—	—	—	—	—	—
6 Uruguay	—	510.707	180.000	38.000	3.075	—	52.3888	32.7008	10.1308	9648	—	31.8238	18.4028	0.0078	5388
Total	34.132.362	74.751.623	8.514.013	13.232.038	33.407.431	5.475.2378	7.610.8298	1.239.0498	1.552.7298	4.584.5458	3.063.4538	4.508.4178	693.7998	863.5288	2.554.1818
Valor médio por kilo	—	—	—	—	—	\$100	\$102	\$144	\$117	\$137	\$99	\$99	\$98	\$95	\$98
Total de assucar :															
1 Alemanha	—	340	309	—	1.186	—	448	1198	—	328	—	258	688	—	1088
2 Argentina	447.020	4.080.170	4.191.053	5.338.572	10.918.351	116.0358	703.8448	822.1008	938.3448	2.025.9988	67.2208	433.7808	478.1388	510.3248	1.132.2038
3 Belgica	240	642	—	—	—	778	—	—	—	—	—	448	—	—	—
4 Bolivia	—	8.754	1.892	16.415	—	—	2.2018	1.2318	11.0378	—	—	1.3118	7078	6.4728	—
5 Cabo Verde	9.750	4.875	—	—	—	—	—	—	—	—	—	—	—	—	—
6 Chile	1.560	—	—	—	3.000	—	—	—	—	—	—	—	—	—	4388
7 Estados-Unidos	21.254.165	30.479.959	2.271.521	10.798.881	6.021.753	4.351.5728	3.449.7788	318.0108	1.501.0518	1.093.9908	2.474.1158	2.021.4248	179.8098	870.1578	600.8908
8 Franca	—	315	60	—	—	—	—	—	—	—	—	—	—	—	—
9 Grã-Bretanha	15.617.036	48.656.020	5.332.519	14.754.991	51.029.403	1.793.7688	4.835.8308	830.0358	2.077.0988	7.450.7348	1.003.6308	2.801.0738	473.8258	1.155.8208	4.140.6708
10 Italia	344	—	—	120	—	—	—	—	—	—	—	—	—	—	—
11 Paraguay	—	—	30.000	—	—	—	—	—	—	—	—	—	—	—	—
12 Peru	58.332	42.680	35.025	48.797	3.203	23.0178	10.2038	15.0978	2.3308	1.5008	13.2278	10.0898	8.9318	15.4698	11.0778
13 Portugal	84.477	178.391	20.418	20.518	86.593	10.4838	4.8908	9.7288	—	—	9.4108	2.8038	1.5598	15.4698	11.0778
14 Uruguay	300.700	539.097	474.481	514.725	340.487	64.2178	13.1578	87.2388	228.2288	85.8098	36.9898	10.4078	48.7878	125.2588	48.3288
Total geral	37.746.510	84.948.316	12.857.839	31.577.391	68.483.331	6.375.0218	9.162.7858	2.149.1988	4.881.4938	10.707.2348	3.608.4768	5.388.5968	1.208.2208	2.7.6.4188	5.968.2148
Valor médio por kilo	—	—	—	—	—	\$163	\$108	\$167	\$155	\$156	\$99	\$93	\$91	\$93	\$87

Importação de Mercadorias por Portos de Destino

EM 1908 E 1909

MERCADORIAS	UNIDADE	RIO DE JANEIRO				SANTOS			
		QUANTIDADE		VALOR A BORDO (Mil réis papel)		QUANTIDADE		VALOR A BORDO (Mil réis papel)	
		1908	1909	1908	1909	1908	1909	1908	1909
CLASSE I — ANIMAES VIVOS.				895:666\$	868:273\$			341:931\$	717:955\$
Avos do canto, de luxo e domesticas	Un.	—	—	18:106\$	34:640\$	—	—	3:025\$	8:767\$
Gado asinino	—	—	5	10:035\$	10:730\$	8	0	7:470\$	8:114\$
> caprino	—	25	64	2:728\$	8:622\$	70	5	13:520\$	643\$
> cavallar	—	807	230	137:719\$	233:059\$	40	40	100:303\$	00:089\$
> lanigero	—	17:192	14:052	277:454\$	243:343\$	1:702	1:423	28:407\$	25:217\$
> mular	—	3	10	7:166\$	3:917\$	—	1	—	794\$
> suino	—	513	43	20:304\$	14:741\$	5	2	2:077\$	720\$
> vaccum	—	117	248	103:638\$	277:275\$	344	662	170:255\$	597:912\$
Animaes vivos não especificados	—	—	—	16:816\$	70:916\$	—	—	5:235\$	13:523\$
CLASSE II — MATERIAS PRIMAS E ARTIGOS COM APPLICAÇÃO AS ARTES E INDUSTRIAS			1.064.461.764	53.555.906\$	49.579.597\$		266.522.677	22.469.688\$	22.113.187\$
Algodão.	Kilo	872.916	700.612	2.401:270\$	2.267:456\$	500.469	489.344	1.610:003\$	1.601:561\$
Em fio para tecelagem	>	164.852	147.201	458:007\$	387:506\$	198.354	172.390	531:183\$	387:882\$
> > costura (linha para costur.)	>	400.360	399.104	1.741:823\$	1.701:707\$	273.452	300.850	1.082:444\$	1.203:712\$
> pasta, envidado ou folhas gommadas, em rama ou lá	>	15.003	0.435	23:312\$	13:870\$	4.932	3.805	8:518\$	0:058\$
Em fio não especificado (para navio e fabricação de rodos)	>	25.544	36.091	57:090\$	78:233\$	1.422	1.266	3:128\$	2:844\$
Desperdiços	>	207.187	177.108	450:510\$	301:044\$	21.800	1.004	9:810\$	1:065\$
Cabrillos, pollos e pennas.	Kilo	20.250	21.679	216:201\$	181:257\$	35.369	30.931	410:186\$	522:599\$
Crina	>	1.089	278	12:682\$	12:682\$	1.276	190	641\$	1:770\$
Pello de castor, de labro, etc.	>	13.632	10.863	170:454\$	153:770\$	33.600	39.226	379:980\$	491:102\$
Pennas de qualquer qualidade	>	218	986	27:227\$	20:056\$	110	104	24:777\$	22:777\$
Não especificadas	>	311	522	7:028\$	4:941\$	293	405	4:409\$	6:884\$
Canna da India, bambá, junco, rotim, vimo, e outros cipos.	Kilo	54.550	67.864	54:110\$	66:651\$	30.101	40.768	30:173\$	40:846\$
Canna da India e bambá	>	30	0.080	17\$	3:874\$	545	877	69\$	717\$
Junco, rotim e vimo	>	54.520	67.838	54:093\$	62:777\$	29.550	39.891	29:470\$	40:129\$
Chumbo, estanho, zinco e suas ligas	Kilo	3.953.992	3.581.749	1.290:095\$	1.167:216\$	576.215	637.403	261:014\$	263:873\$
Chumbo em barra, pães ou laminae	>	3.515.377	3.108.856	840:098\$	772:536\$	423.937	440.094	113:454\$	112:071\$
Estanho em barra, vergulhas, folhas ou chapas	>	130.500	110.070	200:090\$	204:114\$	44.435	39.648	97:200\$	85:041\$
Zinco em chapas, barras ou folhas	>	308.046	362.823	450:314\$	450:314\$	100.843	147.701	130:300\$	65:101\$
Cobre e suas ligas	Kilo	1.054.133	927.309	1.188:572\$	1.074:594\$	240.792	258.545	326:024\$	317:959\$
Cobre fundido, coado, em lamellas, etc.	>	1.054.133	927.309	1.188:572\$	1.074:594\$	240.792	258.545	326:024\$	317:959\$
Despojos animaes	Kilo	551.424	555.644	417:156\$	421:694\$	151.328	168.508	171:542\$	188:286\$
Barbantas preparadas ou em bruto	>	360	250	2:787\$	2:620\$	461	220	1:436\$	871\$
Cera preparada ou em bruto	>	7.269	5.221	7:160\$	7:160\$	1.360	2.815	3:091\$	5:023\$
Gelatina ou gelatina	>	63.454	40.831	79:708\$	68:803\$	45.633	47.052	75:335\$	71:727\$
Espermaceto e stearina	>	17.545	65.010	17:857\$	52:677\$	159	149	394\$	415\$
Guano e outros adubos animaes	>	21.515	7.345	4:072\$	1:561\$	4.027	980	937\$	191\$
Oleos animaes não especificados para uso industrial	>	777	100	377\$	110\$	120	59	117\$	163\$
Sebo o gressa	>	431.840	422.402	250:810\$	241:002\$	65.004	77.942	27:345\$	28:384\$
Não especificados	>	8.664	8.435	54:320\$	40:102\$	32.593	38.811	62:800\$	81:014\$
Ferro e aço	Kilo	12.386.263	15.883.508	1.779:522\$	2.144:601\$	8.763.971	10.314.695	1.313:349\$	1.245:596\$
Aço em barra e vergalhões	>	1.538.183	4.210.347	441:272\$	805:510\$	1.147.036	832.107	310:919\$	223:383\$
Ferro em barra e vergulhas, chapas simples e lamellas	>	5.537.027	5.768.731	877:385\$	778:900\$	6.004.848	6.070.085	891:470\$	888:560\$
Ferro fundido ou gusa, em linguado, pudlado ou lamella	>	5.320.453	5.904.430	480:805\$	475:176\$	1.611.187	2.811.008	104:051\$	163:853\$
Juta e canhamo	Kilo	5.088.690	4.337.325	3.039:260\$	2.333:398\$	7.824.896	8.824.939	3.714:038\$	3.306:423\$
Em fio para tecelagem	>	4.548.215	3.898.794	2.763:023\$	2.093:148\$	5.626.086	3.047.210	2.787:822\$	1.407:775\$
Em bruto	>	528.378	438.418	260:080\$	236:877\$	2.200.860	5.777.029	929:816\$	1.998:607\$
Estopa	>	12.007	5.113	0:548\$	3:373\$	—	100	—	41\$
Lã.	Kilo	339.708	432.270	1.504:486\$	1.796:757\$	318.385	224.213	1.372:373\$	945:384\$
Em bruto, cardada, carbonizada, linta e em rama	>	40.785	19.975	189:850\$	81:232\$	91.321	78.035	344:447\$	257:436\$
Em fio para bordar	>	22.528	19.611	122:070\$	100:023\$	9.796	7.508	54:823\$	35:202\$
> > tecelagem	>	290.834	311.897	1:232:003\$	1:577:087\$	210.069	140.898	971:760\$	641:320\$
Desperdiços	>	15.561	30.737	11:080\$	37:815\$	232	2:158\$	1:873\$	8:320\$
Linho.	Kilo	173.636	259.376	370:621\$	515:588\$	23.914	17.173	71:455\$	51:947\$
Em bruto e preparado	>	25.476	41.294	6:454\$	18:396\$	1.484	51	3:724\$	43\$
> fio torcido ou linha	>	148.160	218.082	364:167\$	497:192\$	22.750	17.122	67:731\$	51:904\$

IMPORTAÇÃO POR DESTINOS

ANNOS DE 1908 E 1909

MERCADORIAS	UNIDADE	RIO DE JANEIRO				SANTOS			
		QUANTIDADE		VALOR A BORDO (Mil réis, papel)		QUANTIDADE		VALOR A BORDO (Mil réis, papel)	
		1908	1909	1908	1909	1908	1909	1908	1909
CLASSE III - (Continuação)									
Eixos, rodas e pertences para carros de estrada de ferro	Kilo	4.620.472	3.379.255	1.801.307\$	1.140.770\$	3.493.191	1.393.110	1.451.802\$	593.076\$
Eixos, rodas e pertences para carros e outros veículos	>	143.848	406.785	91.371\$	54.527\$	46.435	31.849	30.306\$	40.375\$
Ferro esmaltado em obras	>	201.272	291.245	281.392\$	239.637\$	284.697	246.084	208.743\$	196.829\$
Folha de Flandres em obras	>	2.206.600	2.928.008	630.553\$	754.144\$	901.052	1.431.745	237.486\$	303.472\$
Geômetros em obras, parafusos e rebites	>	1.094.285	934.202	461.700\$	396.633\$	506.097	610.344	244.894\$	233.702\$
Material para construção de edifícios	>	11.725.800	11.338.403	3.220.146\$	2.050.517\$	3.808.440	2.850.423	790.551\$	470.041\$
Móveis	>	31.810	93.579	33.514\$	483.346\$	12.822	6.950	48.794\$	8.525\$
Postes telegraphicos, telephonicos, pontes, cercas, etc.	>	4.523.585	4.044.303	1.423.044\$	1.017.923\$	2.083.212	979.500	703.030\$	175.702\$
Trilhos, laias de junção e acessórios para estrada de ferro	>	37.684.454	62.403.972	4.817.372\$	7.488.201\$	25.325.434	30.014.870	3.359.544\$	3.537.270\$
Tubos, canos e junções	>	39.086.000	6.342.554	7.701.211\$	1.072.902\$	6.655.272	7.275.144	1.055.180\$	1.016.020\$
Manufacturas não especificadas	>	3.061.270	3.466.194	2.635.765\$	1.931.440	1.945.040	1.280.600\$	1.270.640\$	1.270.640\$
Instrumentos de musica	>	—	—	948.309\$	904.549\$	—	—	545.019\$	477.039\$
Instrumentos e acessórios	Kilo	46.298	62.415	182.090\$	193.315\$	44.064	36.455	140.080\$	129.120\$
Pianos	Um	700	629	474.170\$	492.770\$	20.048	21.881	233.710\$	233.710\$
Não especificados	Kilo	50.000	61.886	201.150\$	293.474\$	—	—	113.110\$	118.008\$
Instrumentos e objectos cirurgicos e dentarios	Kilo	130.426	119.947	715.549\$	730.488\$	32.708	35.990	190.656\$	195.553\$
Instrumentos e objectos cirurgicos	>	96.049	82.277	402.018\$	392.846\$	23.291	28.785	120.404\$	142.741\$
Artigos para dentista	>	33.777	37.670	313.531\$	337.642\$	9.417	7.205	61.252\$	52.812\$
Instrumentos e objectos mathematicos, physicos, chimicos e opticos	Kilo	—	—	668.336\$	597.924\$	—	—	158.198\$	119.499\$
Instrumentos e artigos opticos	>	—	—	72.929\$	80.072\$	—	—	26.305\$	30.470\$
Instrumentos e artigos opticos não especificados	>	—	—	595.407\$	517.852\$	—	—	131.893\$	89.029\$
Lã	Kilo	624.086	522.616	4.391.189\$	3.628.467\$	300.264	283.622	2.419.901\$	2.148.567\$
Passamaneria, gregas, cadarços, tranças, etc.	>	2.050	1.015	48.822\$	17.502\$	3.428	1.242	23.477\$	18.805\$
Alcatifas e tapetes	>	35.841	45.091	128.063\$	158.305\$	24.480	16.840	83.391\$	50.174\$
Tecidos	>	431.743	380.035	3.435.070\$	2.070.091\$	228.350	215.300	1.090.725\$	1.725.154\$
Cobertores	>	20.710	7.096	71.435\$	23.292\$	6.325	5.944	20.300\$	19.820\$
Pelto não especificado e sarçaneta	>	72.507	42.919	220.576\$	131.374\$	20.309	—	99.000\$	98.539\$
Roupa feita	>	61.229	35.984	277.758\$	143.090\$	14.273	17.763	120.804\$	104.159\$
Manufacturas não especificadas	>	—	—	—	—	—	—	—	—
Linho	Kilo	458.058	483.903	1.673.483\$	1.758.560\$	129.774	156.641	592.250\$	613.626\$
Passamaneria de linho, alamares, galões, gregas, etc.	>	2.414	1.768	11.780\$	6.704\$	833	635	3.087\$	4.320\$
Alcatifas e tapetes	>	42.038	3.816	13.741\$	3.894\$	10.847	17.413	20.015\$	18.505\$
Barbante	>	14.890	437	2.598\$	838\$	720	1.034	2.042\$	2.712\$
Cordão	>	10.601	32.505	15.084\$	25.411\$	5.431	3.87	4.034\$	1.564\$
Langões, colchas, toalhas e guardanapos	>	14.045	7.435	81.275\$	43.040\$	2.813	3.557	24.281\$	28.090\$
Roupa feita	>	328.209	389.734	1.401.229\$	1.357.107\$	96.820	125.412	423.864\$	484.567\$
Tecidos não especificados	>	70.602	45.168	241.222\$	181.055\$	6.304	7.043	46.524\$	40.002\$
Manufacturas não especificadas	>	—	—	—	—	—	—	—	—
Juta e canhamo	Kilo	429.486	168.048	453.330\$	227.544\$	91.084	69.353	174.529\$	125.691\$
Alcatifas e tapetes	>	25.170	16.408	31.580\$	17.244\$	30.847	30.006	10.013\$	11.250\$
Aniagem	>	2.935	3.041	2.247\$	4.027\$	247	3	25\$	4\$
Barbante	>	23.490	51.125	51.022\$	56.240\$	—	0.731	40.784\$	16.895\$
Cordão	>	323.857	52.830	241.000\$	37.780\$	27.095	15.518	23.370\$	10.570\$
Tecidos não especificados	>	15.045	9.973	22.438\$	12.094\$	7.906	3.571	15.064\$	4.417\$
Manufacturas não especificadas	>	37.540	50.011	101.027\$	90.253\$	—	—	18.200\$	16.856\$
Louça, porcellana, vidro e crystal	Kilo	5.113.287	5.423.772	3.207.417\$	3.053.424\$	2.645.437	2.734.434	1.531.836\$	1.540.512\$
Garrafas, garrafões, potes, frascos, calicos e copos	>	1.532.202	1.291.402	618.604\$	553.316\$	355.070	444.850	172.063\$	230.215\$
Isoladores	>	138.720	293.805	100.500\$	143.810\$	93.117	123.404	47.040\$	84.338\$
Tubos para machinas, copos graduados, funis, lubrificadores para machinas, contadores, siphons, vasos para pilhas e outros objectos semelhantes, para laboratorio chimico e pharmaceutico e applicação d'electricidade	>	32.398	33.827	97.878\$	71.483\$	45.003	17.286	28.700\$	34.077\$
Vidros para ocullos e pinças-nez	>	88	53	1.154\$	1.572\$	36	37	875\$	700\$
para vidros	>	4.417.777	68.477	50.570\$	68.120\$	32.550	54.227	31.520\$	71.890\$
Manufacturas de porcellana e louça não especificadas	>	1.538.293	1.608.911	1.241.068\$	1.245.807\$	1.104.806	884.029	700.538\$	610.000\$
Manufacturas não especificadas de vidro e crystal	>	488.001	408.140	723.100\$	598.922\$	444.803	447.498	292.294\$	250.638\$
Machinas,apparellhos,utensilios e ferramentas	—	21.100.778	20.434.486	22.357.766\$	20.373.149\$	12.925.061	12.446.146	12.167.850\$	11.601.738\$
Alambiques, caldeiras e semelhantes	Kilo	781.281	513.952	525.024\$	313.406\$	457.148	482.070	90.584\$	111.614\$
Apparellhos para electricidade e iluminação electrica	>	3.075.246	2.770.351	4.601.264\$	3.921.814\$	509.094	852.012	1.233.303\$	1.550.219\$
Cabos electricos	>	1.074.674	1.034.237	1.432.547\$	1.417.048\$	407.124	59.407	180.128\$	55.405\$
Ferramentas e utensilios diversos	>	2.008.112	1.750.710	2.320.150\$	1.904.800\$	1.607.542	1.034.570	1.000.181\$	1.138.560\$
Balanças	>	109.476	65.412	84.552\$	52.071\$	61.270	31.270	35.704\$	30.578\$
Bombas hydraulicas e accessorios	>	239.271	182.084	324.001\$	161.097\$	32.412	64.839	40.710\$	78.804\$
Locomotivas e motores	>	602.450	2.735.394	2.104.074\$	2.463.033\$	1.445.445	2.001.141	862.759\$	1.006.131\$
Machinas de costura	>	496.521	503.063	881.07\$	791.392\$	659.076	521.308	747.039\$	469.277\$
para escrever e accessorios	>	16.933	27.270	282.161\$	335.579\$	6.464	6.078	94.020\$	95.727\$
para industria	>	3.423.465	4.323.204	2.673.839\$	2.620.251\$	4.335.008	3.891.584	2.891.224\$	2.770.038\$
para lavoura	>	520.481	748.684	304.647\$	349.938\$	884.822	779.078	603.457\$	394.301\$

IMPORTAÇÃO POR DESTINOS

ANNOS DE 1908 E 1909

MERCADORIAS	UNIDADE	RIO DE JANEIRO				SANTOS			
		QUANTIDADE		VALOR A BORDO (Mil réis, papel)		QUANTIDADE		VALOR A BORDO (Mil réis, papel)	
		1908	1909	1908	1909	1908	1909	1908	1909
CLASSE III - (Continuação)									
Moinhos	Kilo	70.646	165.480	78.124\$	150.988\$	89.426	50.095	90.232\$	50.350\$
Pharões militares, boias illuminativas e accessorios	>	—	2.237	—	40.045\$	—	—	—	—
Pressas de qualquer qualidade	>	35.737	9.907	20.040\$	4.195\$	20.003	1.055	11.74\$	1.180\$
Velocipedos, bicycletas e semelhantes	>	—	—	100.533\$	143.809\$	—	—	61.706\$	60.825\$
Machinas e apparellhos não especificados	>	6.149.433	4.214.027	6.242.814\$	4.710.734\$	2.417.910	2.445.557	2.254.053\$	2.204.207\$
Madeiras	Kilo	1.305.246	795.326	1.918.211\$	1.178.279\$	317.262	412.330	544.531\$	610.601\$
Móveis e mobilias	>	905.700	308.296	1.433.257\$	463.122\$	108.511	121.438	104.271\$	107.527\$
Palios para mesa	>	35.305	25.324	140.227\$	103.02\$	6.588	10.628	40.237\$	40.237\$
Rolhas de cortica	>	400.772	181.910	362.968\$	360.010\$	118.131	106.974	225.507\$	205.190\$
Manufacturas não especificadas	>	203.490	180.790	281.750\$	251.510\$	84.029	173.225	127.393\$	160.824\$
Marfim, madreperola, tartaruga e outros despojos animaes	Kilo	14.389	12.604	136.951\$	114.618\$	4.682	3.255	48.459\$	36.472\$
Manufacturas não especificadas de barbalanas	>	935	423	4.905\$	3.325\$	1.222	142	3.071\$	1.176\$
Manufacturas do coral, marfim e madreperola	>	647	709	21.505\$	14.178\$	129	117	11.985\$	9.341\$
Manufacturas de chifre e osso	>	12.173	10.509	90.080\$	91.512\$	2.824	2.285	29.114\$	23.870\$
Manufacturas de despojos animaes	>	694	876	10.970\$	5.008\$	507	710	4.222\$	3.076\$
Nickel	Kilo	4.388	2.995	28.244\$	23.722\$	356	279	2.530\$	2.089\$
Manufacturas não especificadas	>	4.388	2.995	28.244\$	23.722\$	356	279	2.530\$	2.089\$
Ouro, prata e platina	Gram.	2.920.314	3.524.712	547.822\$	517.133\$	840.273	1.170.212	174.306\$	204.070\$
Joalheria e bijouteria de ouro com ou sem pedras preciosas	>	108.405	109.180	221.570\$	191.810\$	65.982	47.280	101.943\$	93.150\$
Joalheria e bijouteria de prata com ou sem pedras preciosas	>	2.810.578	3.414.764	320.054\$	321.047\$	778.702	1.121.933	67.790\$	107.510\$
Manufacturas não especificadas de platina	>	1.271	818	2.948\$	1.270\$	589	1.		

IMPORTAÇÃO POR DESTINOS

ANNOS DE 1908 E 1909

MERCADORIAS	UNIDADE	PARÁ				BAHIA			
		QUANTIDADE		VALOR A BORDO (Mil réis papel)		QUANTIDADE		VALOR A BORDO (Mil réis papel)	
		1908	1909	1908	1909	1908	1909	1908	1909
CLASSE III - (Continuação)									
Alumínio	Kilo	1.141	2.522	8.142\$	14.108\$	2.530	1.793	18.840\$	10.411\$
Manufacturas de alumínio	>	1.141	2.522	8.142\$	14.108\$	2.530	1.793	18.840\$	10.411\$
Armamento e munições de caça o guerra	Kilo	216.858	385.538	613.277\$	1.207.379\$	51.966	32.296	258.977\$	124.151\$
Armamento de artilharia	>	2.192	513	16.146\$	261\$	—	—	—	—
Balas de chumbo, chumbo de munição, espoletas e capsulas	>	157.258	322.553	353.452\$	632.822\$	17.420	10.313	50.742\$	40.430\$
Carabinas, revólvers, pistolas e outras armas de fogo	>	26.295	61.902	233.431\$	509.950\$	24.878	7.072	153.723\$	65.076\$
Espadas e outras armas brancas	>	31	20	290\$	137	27	541\$	2.354\$	—
Pólvora	>	571	34	389\$	23\$	13.941	7.103\$	14.900\$	—
Não especificadas	>	511	507	4.090\$	3.544\$	707	313	5.000\$	2.535\$
Cabellos, pellos e pennas	Kilo	326	4	34.799\$	47.731\$	1.311	2.685	48.385\$	28.525\$
Escovas, espanadores, vassouras e pincéis. Manufacturas não especificadas	>	326	497	20.081\$	42.233\$	1.311	2.085	42.004\$	20.040\$
Canna da india, bambú, junco, rotim, vime e outros cipós	Lilo	3.524	11.184	6.906\$	56.40\$	3.076	2.254	9.578\$	6.799\$
Cestos e balaios	>	2.853	10.375	3.065\$	3.917\$	2.240	1.324	7.028\$	4.533\$
Móveis	>	222	250	1.597\$	777\$	382	850	831\$	2.011\$
Manufacturas não especificadas	>	440	559	1.074\$	946\$	454	80	1.110\$	235\$
Arros e outros vehiculos	Kilo	—	66.552	331.220\$	190.703\$	—	1.255.403	259.987\$	469.071\$
Automoveis	Um	13	25	43.983\$	81.053\$	3	3	22.124\$	15.581\$
Accessorios para automoveis	Kilo	4.505	5.220	7.743\$	24.873\$	96	31	497\$	200\$
Carros para estradas de ferro (wagons). e outros vehiculos não especificados	>	291.942	61.307	253.526\$	55.170\$	200.077	1.255.309	471.305\$	445.810\$
Chumbo, estanho, zinco e suas ligas	Kilo	13.115	23.684	34.565\$	61.657\$	75.195	99.070	53.632\$	53.725\$
Canos de chumbo	>	1.526	4.267	650\$	1.477\$	64.005	92.950	22.027\$	32.416\$
Tipos para typographia (de chumbo)	>	3.325	3.793	10.156\$	10.431\$	2.724	1.448	7.218\$	6.373\$
Manufacturas não especificadas de chumbo e suas ligas	>	600	1.314	1.232\$	1.905\$	1.233	372	1.368\$	50\$
Manufacturas não especificadas de estanho e suas ligas	>	4.374	10.937	12.094\$	31.059\$	4.871	2.952	18.520\$	11.26\$
Manufacturas não especificadas de zinco e suas ligas	>	2.287	3.430	10.433\$	10.177\$	1.075	1.342	3.590\$	3.100\$
Cobre e suas ligas	Kilo	46.386	67.478	192.431\$	270.141\$	75.025	91.485	350.883\$	252.518\$
Arame de cobre para qualquer uso	>	12.821	8.070	20.760\$	43.255\$	19.321	37.933	20.803\$	56.407\$
Artigos de metal branco, christofle, alfinido e semelhantes	>	833	1.563	10.406\$	11.253\$	1.060	807	19.372\$	8.224\$
Objectos de arte (estatuas, medalhões, etc.)	>	3.150	11.277	6.891\$	2.755\$	41	44	503\$	45\$
Tubos e canos	>	20.520	40.421	150.903\$	218.917\$	41.552	46.553	232.800\$	177.294\$
Manufacturas não especificadas	>	—	—	—	—	—	—	—	—
Ferro e aço	Kilo	6.325.511	7.098.955	2.131.971\$	3.428.679\$	10.795.363	8.851.362	2.851.536\$	2.224.291\$
Anzões, esporas, estribos, fivelas, freios, fechaduras, cadeados, trinco, dobradiças, puxadores, etc. etc.	>	39.568	73.537	48.700\$	65.710\$	71.824	101.873	70.160\$	78.183\$
Arame de aço e ferro	>	441.173	604.314	54.111\$	122.119\$	1.273.697	558.707	260.401\$	131.838\$
Chapas galvanizadas para cobrir casas	>	282.793	691.631	59.446\$	282.695\$	293.117	416.819	85.453\$	113.872\$
Cutalaria (obras de)	>	35.851	98.534	103.640\$	355.206\$	80.102	41.402	262.393\$	129.044\$
Eixos, rodas e pertences para carros de estradas de ferro	>	206.416	120.013	211.067\$	27.174\$	158.613	213.302	125.717\$	86.383\$
Eixos, rodas e pertences para carroças e outros vehiculos	>	10.234	9.287	9.973\$	6.757\$	117.338	28.514	40.700\$	22.098\$
Ferro esmaltado em obras	>	65.845	109.650	74.721\$	118.190\$	94.259	65.856	90.303\$	60.304\$
Folha de Flandres em obras	>	4.595	17.233	9.254\$	13.692\$	3.979	4.967	9.041\$	10.125\$
Grampos ou pregos, parafusos e rebites	>	406.823	1.538.800	177.182\$	419.204\$	177.831	205.225	52.004\$	73.300\$
Móveis	>	205.517	351.736	68.003\$	115.355\$	217.700	140.862	115.902\$	77.513\$
Pegras para construção de edificios	>	38.255	65.471	27.336\$	70.843\$	7.721	5.617	5.925\$	46.997\$
Postos telegraphicos, telephonicos, pontes, cercas, etc.	>	778.244	1.396.451	239.440\$	827.381\$	234.032	512.856	97.403\$	140.975\$
Tritões, talas de junção e accessorios para estradas de ferro	>	266.104	273.619	102.180\$	145.510\$	189.614	246.680	66.112\$	51.314\$
Tubos, canos e junções	>	2.363.772	301.028	333.910\$	58.440\$	4.913.176	4.297.212	638.483\$	508.548\$
Manufacturas não especificadas	>	538.110	453.422	144.244\$	171.610\$	2.321.770	1.220.233	470.072\$	253.973\$
Manufacturas não especificadas	>	529.174	828.991	359.557\$	590.094\$	631.370	629.107	488.326\$	370.505\$

IMPORTAÇÃO POR DESTINOS

ANNOS DE 1908 E 1909

MERCADORIAS	UNIDADE	PARÁ				BAHIA			
		QUANTIDADE		VALOR A BORDO (Mil réis papel)		QUANTIDADE		VALOR A BORDO (Mil réis papel)	
		1908	1909	1908	1909	1908	1909	1908	1909
CLASSE III - (Continuação)									
Instrumentos de musica	Kilo	—	31.225	81.899\$	187.560\$	—	16.528	148.631\$	113.644\$
Phonographos e accessorios	>	3.691	14.702	18.235\$	52.004\$	2.837	7.181	10.611\$	22.037\$
Pianos	>	23	45	40.540\$	47.128\$	61	82	48.908\$	47.128\$
Não especificados	>	5.440	10.475	41.153\$	85.947\$	15.911	9.205	88.993\$	61.584\$
Instrumentos e objectos cirurgicos e dentarios	Kilo	3.934	7.566	37.805\$	72.415\$	7.852	9.276	59.735\$	62.890\$
Instrumentos e objectos cirurgicos e dentarios	>	3.753	7.203	31.065\$	61.017\$	6.609	6.510	43.644\$	35.392\$
Instrumento, e objectos para dentistas	>	181	—	—	—	1.243	2.766	16.091\$	27.507\$
Artigos para decitação e accessorios	>	—	363	6.740\$	11.398\$	—	—	—	—
Instrumentos e objectos mathematicos, physicos, chimicos e opticos	Kilo	—	—	24.372\$	41.166\$	—	—	94.275\$	51.686\$
Instrumentos e artigos opticos	>	—	—	6.000\$	6.724\$	—	—	10.701\$	10.420\$
scientificos não especificados	>	—	—	18.300\$	34.442\$	—	—	74.574\$	41.266\$
Lã	Kilo	24.713	39.175	267.186\$	445.129\$	48.453	30.910	457.993\$	291.209\$
Passamaneria, gregas, cadarços, tranças etc. etc	>	917	577	5.593\$	4.350\$	351	139	3.580\$	1.565\$
Alcatifas e tapetes	>	1.080	3.430	3.055\$	10.622\$	4.870	3.796	16.409\$	14.678\$
Tecidos	>	20.049	30.306	237.711\$	306.775\$	32.846	22.337	351.634\$	214.377\$
Cordões	>	784	2.485	2.024\$	7.275\$	173	78	1.080\$	408\$
Feltra não especificado e sarcaqueta	>	1.409	372	407\$	703\$	619	1.350	1.382\$	3.418\$
Roupa feita	>	—	—	7.028\$	12.518\$	—	—	9.101\$	3.418\$
Manufacturas não especificadas	>	1.514	1.378	0.853\$	12.810\$	9.585	3.210	70.760\$	25.914\$
Linho	Kilo	66.567	136.344	274.252\$	422.506\$	55.470	43.278	275.208\$	192.226\$
Passamaneria de linho, alamaros, galões, gregas, etc. etc	>	6	81	400\$	522\$	1.087	408	6.390\$	2.822\$
Alcatifas e tapetes	>	1.101	6.794	833\$	7.205\$	5.610	4.444	8.800\$	4.213\$
Barbantes	>	892	917	1.531\$	1.490\$	907	342	1.774\$	500\$
Cordãoalha	>	13.232	23.300	8.750\$	13.232\$	175	3.775	1.224\$	1.740\$
Lençóis, colchas, toalhas e guardanapos	>	605	411	4.090\$	3.428\$	871	5.000\$	2.775\$	1.224\$
Roupa feita	>	—	—	7.220\$	10.541\$	—	—	35.055\$	21.344\$
Tecidos não especificados	>	40.057	98.229	243.133\$	373.521\$	45.008	34.941	204.888\$	152.720\$
Manufacturas não especificadas	>	1.014	1.213	7.881\$	6.558\$	2.079	1.077	12.619\$	7.415\$
Juta e canhamo	Kilo	80.563	36.157	67.321\$	46.708\$	42.063	33.804\$	47.704\$	34.112\$
Alcatifas e tapetes	>	1.437	10.738	3.610\$	18.507\$	4.302	4.387	7.534\$	6.044\$
Anigom	>	2.518	3.305	3.542\$	1.128\$	1.550	1.550\$	8.66\$	—
Barbante	>	1.009	1.536	1.450\$	2.518\$	2.051	3.287\$	3.085\$	—
Cordãoalha	>	61.004	7.529	61.004\$	30.523\$	24.950	24.950\$	16.409\$	16.409\$
Tecidos não especificados	>	1.575	3.207	2.418\$	3.321\$	1.240	1.240\$	1.180\$	2.110\$
Manufacturas não especificadas	>	11.420	40.742	14.054\$	12.580\$	3.401	2.488	9.914\$	5.085\$
Louça, porcellana, vidro e crystal	Kilo	894.446	1.552.575	471.839\$	706.705\$	985.587	680.873	700.931\$	449.364\$
Garralhes, garrafas, potes, frascos, calicos e copos	>	530.600	979.065	186.300\$	305.411\$	115.456	117.903	73.022\$	53.850\$
Isoladores	>	3.217	3.974	4.090\$	2.591\$	15.821	4.332	11.832\$	2.232\$
Tubos para machinas, copos graduados, funis, lubrificadores para machinas, conta-gotas, siphons, vasos para pilhas e outros objectos semelhantes para laboratorio chimico e pharmaceutico e applicação á electricidade	>	2.217	3.372	5.542\$	6.230\$	8.302	5.027	23.600\$	10.235\$
Vidros para olhos e pince-nez	>	6	13	432\$	664\$	65	6	2.190\$	209\$
> pedidos, sem ago	>	1.087	1.310	2.530\$	2.204\$	783	525	4.105\$	2.000\$
> para vidraça	>	85.308	403.603	301.375\$	31.094\$	128.708	97.333	37.453\$	21.000\$
Manufacturas de porcellana e louça não especificadas	>	225.362	363.535	162.884\$	227.220\$	627.101	382.488		

IMPORTAÇÃO POR DESTINOS

ANNOS DE 1908 E 1909

MERCADORIAS	UNIDADE	PARA				BAHIA			
		QUANTIDADE		VALOR A BORDO (Mil réis papel)		QUANTIDADE		VALOR A BORDO (Mil réis papel)	
		1908	1909	1908	1909	1908	1909	*1908	1909
CLASSE III - (Continuação)									
Madeiras	Kilo	149.501	155.791	168.742\$	210.106\$	286.315	88.109	349.366\$	159.962\$
Móveis e mobilias	>	69.303	84.342	93.988\$	102.140\$	251.180	52.062	256.298\$	88.241\$
Palitos para mesa	>	2.287	3.631	10.258\$	13.363\$	6.401	5.595	27.055\$	21.130\$
Rolhas de cortiça	>	6.723	15.554	16.809\$	33.144\$	9.983	7.075	18.771\$	16.501\$
Manufaturas não especificadas	>	71.138	52.261	43.207\$	55.877\$	18.738	23.377	37.642\$	32.000\$
Marfim, madreperola, tartaruga e outros despojos an.mas.	Kilo	1.224	2.348	25.702\$	40.678\$	4.436	1.326	43.353\$	11.198\$
Manufaturas não especificadas de barbatanas de coral, marfim e madreperola	>	33	50	3.35\$	520\$	8	15	75\$	84\$
Manufaturas de chifre e osso	>	1.134	2.185	20.085\$	34.0.63\$	4.2.10	1.231	38.204\$	1.1.08\$
> despojos animais.	>	7	52	1.560\$	1.004\$	142	57	1.524\$	106\$
Nickel	>	93	203	1.120\$	1.437\$	332	116	2.097\$	758\$
Manufaturas não especificadas.	>	93	203	1.120\$	1.437\$	332	116	2.097\$	758\$
Ouro, prata e platina	Gram.	200.538	338.027	92.060\$	162.728\$	226.702	66.858	102.041\$	39.565\$
Joalheria e bijuteria de ouro com ou sem pedras preciosas	>	40.943	60.001	70.242\$	124.083\$	28.430	9.900	63.233\$	31.552\$
Joalheria e bijuteria de prata, com ou sem pedras preciosas	>	160.595	277.126	21.818\$	37.921\$	203.272	56.880	38.806\$	8.013\$
Manufaturas não especificadas de platina	>	—	—	—	744\$	—	—	—	—
Faixa, esparto, caira, pita, pllassava, palna e outras materias filamentosas	Kilo	40.277	173.858	40.150\$	143.600\$	52.648	95.573	41.336\$	71.764\$
Tecido de seda vegetal	>	37	8	519\$	182\$	—	30	—	700\$
Manufaturas não especificadas de seda vegetal	>	26	383	941\$	28.471\$	48	15	2.311\$	799\$
Cordãoia	>	31.608	158.696	18.955\$	98.579\$	40.822	13.300	32.932\$	60.185\$
Estreiras e capachos	>	1.516	3.411	2.493\$	6.609\$	1.739	1.000	2.142\$	1.000\$
Vassouras e escovas	>	1.892	2.260	2.222\$	2.781\$	400	287	710\$	412\$
Manufaturas não especificadas.	>	5.118	9.110	15.174\$	10.957\$	548	436	3.200\$	7.690\$
Papel e suas applicações	Kilo	411.919	1.377.108	687.008\$	622.253\$	1.826.711	1.448.355	821.668\$	616.792\$
Cartas de jogar	>	455	—	30\$	—	215	174	704\$	500\$
Estampas, desenhos e photographias	>	632	953	5.118\$	6.120\$	2.451	1.943	17.120\$	16.082\$
Livros impressos, jornaes, revistas, musicas, manuaes ou cartas geographicas, hydrographicas e semelhantes.	>	36.101	26.440	159.222\$	69.845\$	24.382	19.808	100.777\$	60.582\$
Obras impressas ou lithographadas, circulares, facturas, conhecimentos, cartazes, cartões postaes, rotulos, folhinhas, etc., etc.	>	20.725	13.404	45.460\$	42.842\$	28.304	14.245	90.446\$	67.947\$
Papel para uso não especificado	>	751.068	735.442	218.730\$	221.408\$	1.005.045	812.531	289.440\$	235.000\$
> para escrever.	>	84.620	109.273	75.945\$	83.322\$	400.085	76.842	101.114\$	59.500\$
> para impressão.	>	469.876	371.242	141.557\$	147.150\$	429.638	147.117\$	122.735\$	122.735\$
Papelão e cartão	>	51.090	85.454	23.250\$	38.550\$	115.143	85.851	35.728\$	27.340\$
Manufaturas não especificadas.	>	17.510	26.024	27.321\$	30.667\$	15.840	10.288	38.713\$	30.020\$
Pedras, terras e outros mineraes semelhantes.	Kilo	957.878	5.403.866	149.810\$	406.089\$	618.899	1.377.277	99.329\$	119.714\$
Amiantho ou asbestos em obras não especificadas e tubos.	>	7.475	15.006	10.320\$	11.351\$	24.098	3.875	23.006\$	10.950\$
Ladrilhos e azulejos	>	354.640	282.478	65.495\$	67.792\$	97.936	74.698	27.242\$	10.303\$
Telhas	>	109.328	117.819	0.108\$	21.149\$	16.429	5.185\$	6.829\$	—
Tijolos refractarios e para construção	>	121.995	460.251	9.106\$	24.109\$	387.034	1.007.701	22.492\$	51.177\$
Manufaturas não especificadas.	>	364.481	4.477.787	58.788\$	271.810\$	44.865	83.732	16.865\$	21.540\$
Pelios e couros	Kilo	4.414	7.637	179.005\$	248.099\$	13.816	15.257	163.231\$	135.678\$
Artigos de sellaria não especificados	>	434	473	2.580\$	3.560\$	1.805	1.929	24.482\$	21.482\$
Bolsas, estojos, indispensaveis, malas e saccos	>	830	1.208	7.931\$	12.166\$	2.371	2.451	19.877\$	13.000\$
Calçado	>	—	—	141.829\$	176.167\$	—	4.613	81.299\$	55.540\$
Correias para machinas	>	1.222	1.907	0.253\$	7.707\$	7.400	5.408	30.141\$	28.074\$
Manufaturas não especificadas.	>	1.028	4.504	20.977\$	48.403\$	2.379	1.453	19.324\$	14.389\$
Perfumarías e artigos de pintura, tinturaria e outros usos	Kilo	360.577	605.109	367.832\$	745.277\$	131.079	114.287	297.215\$	211.586\$
Graxa para calçado	>	3.060	10.430	18.073\$	27.040\$	8.939	14.528	11.040\$	17.288\$
Perfumarías	>	15.544	41.327	139.216\$	203.812\$	22.594	16.813	203.377\$	123.035\$
Tinta para escrever.	>	4.481	5.005	6.229\$	7.080\$	4.733	3.084	5.140\$	5.455\$
> preparada	>	319.177	527.113	180.122\$	318.551\$	83.103	73.665	60.443\$	55.711\$
> para impressão.	>	4.457	4.278	6.541\$	6.745\$	4.539	3.117	5.698\$	3.008\$
Vernizes de qualquer qualidade	>	9.158	18.377	17.041\$	21.437\$	2.091	3.177	5.594\$	5.594\$

IMPORTAÇÃO POR DESTINOS

ANNOS DE 1908 E 1909

MERCADORIAS	UNIDADE	PARÁ				BAHIA			
		QUANTIDADE		VALOR A BORDO (Mil réis papel)		QUANTIDADE		VALOR A BORDO (Mil réis papel)	
		1908	1909	1908	1909	1908	1909	1908	1909
CLASSE III - (Continuação)									
Produtos químicos, drogas e especialidades pharmaceuticas	Kilo	557.482	1.191.686	647.427\$	1.326.090\$	1.717.117	1.531.931	840.100\$	740.692\$
Acido acetico	>	2.045	3.376	2.198\$	3.585\$	1.047	707	927\$	619\$
Acido sulfurico	>	3.957	5.782	2.763\$	2.747\$	3.170	7.065	1.470	3.186\$
Acido nitrico	>	402	171	478\$	171\$	500	318	644\$	345\$
Acidos não especificados	>	3.017	7.462	4.499\$	9.588\$	17.566	10.047	20.172\$	16.222\$
Adubos chimicos	>	20.340	190.519	3.722\$	10.197\$	4.142	42.302	37.670	2.063\$
Aguas mineraes naturaes e artificiaes	>	104.563	174.060	82.053\$	101.978\$	42.302	59.104	37.670	45.978\$
Carb.ato do calcio	>	62.243	—	18.243\$	47.184\$	345.395	330.074	88.227\$	83.070\$
Capculas, dragões, confeitos e globulos medicinas	>	—	—	—	—	—	—	—	—
Chloruro do calcio	>	546	884	30.205\$	42.590\$	644	385	32.147\$	20.375\$
Glycerina	>	—	48.039	—	6.095\$	—	2.217	—	532\$
Oleo de figado de bacalhão e emulsão	>	—	135	—	188\$	—	596	—	585\$
Potassa	>	2.507	2.794	10.700\$	12.077\$	5.290	1.542	23.293\$	4.002\$
Sabão e saboões medicinas	>	—	5.1.4	—	1.288\$	—	1.509	—	2.848\$
Soda caustica	>	452	742	2.043\$	3.223\$	1.040	711	4.057\$	2.801\$
Não especificados	>	377.585	608.798	493.147\$	1.001.659\$	1.299.394	696.133	690.290\$	475.680\$
Seda	Kilo	1.586	2.130	148.218\$	224.766\$	2.795	1.750	226.732\$	130.327\$
Passamaneria de seda, alamares, tranças, requitos, etc., etc.	>	153	109	5.740\$	5.938\$	280	73	16.055\$	4.707\$
Fitas	>	—	—	40.491\$	100.859\$	—	—	41.224\$	54.224\$
Gravatas	>	—	—	18.076\$	18.801\$	—	—	4.801\$	728\$
Rendas e entremeios	>	—	8	1.172\$	931\$	26	7	2.340\$	1.160\$
Tonidos não especificados	>	—	—	15.240\$	14.575\$	—	—	7.320\$	3.200\$
Manufaturas não especificadas	>	1.098	1.519	40.573\$	56.172\$	1.758	1.002	61.140\$	40.790\$
Varios artigos	Kilo	356	494	20.917\$	27.930\$	731	578	35.941\$	25.498\$
Amostras de qualquer qualidade	>	—	—	51.480\$	61.397\$	—	—	31.520\$	24.318\$
Apparehos gymnasticos e artigos para sport e jogos athleticos	>	706	466	2.393\$	1.647\$	280	672	1.300\$	2.883\$
Artigos para escriptorio e para collegio	>	11.323	24.065	52.133\$	72.856\$	18.488	19.45	59.223\$	48.774\$
Barraes para acampamentos militares ou civis, camas e carros-leitos de campanha e hospitais portateis	>	18.228	39.634	42.094\$	85.020\$	33.447	25.980	82.133\$	63.052\$
Bengalias e chicotes	>	2.005	3.882	3.705\$	4.139\$	651	1.342	966\$	1.881\$
Bolotas	>	357	841	5.820\$	10.346\$	799	614	9.033\$	7.397\$
Brinquedos	>	6.210	9.040	42.990\$	85.247\$	20.738	10.207	185.911\$	63.712\$
Caclambas, pitteiras e quaisquer artigos para fumar	>	17.409	12.478	32.127\$	50.721\$	17.592	7.001	61.909\$	27.754\$
Caixas e bocetas de qualquer qualidade	>	20.618	30.972	108.480\$	181.963\$	67.000	29.651	135.895\$	69.676\$
Capotilhas, vidrilhos e obras de passamaneria, douada, etc.	>	5.865	12.372	19.433\$	29.191\$	7.583	4.448	14.716\$	19.278\$
Cartelas, charuteiras, cigarroiras, caixas para fumo e porta-moedas de qualquer qualidade	>	367	1.042	9.032\$	19.419\$	1.636	1.769	20.036\$	19.697\$
Chapéus para cabeça	>	140	134	3.597\$	2.888\$	327	289	6.724\$	3.497\$
> chuva ou sol (exceptuando as capas e luvidos)	>	—	—	146.966\$	237.808\$	—	—	113.829\$	162.946\$
Charutos, cigarros e qualquer manufactura de fumo	>	3.071	13.547	19.607\$	57.047\$	30.528	8.870	101.083\$	38.108\$
Relogios de pulso e de mesa e desportadores	>	81	12	666\$	90\$	113	—	1.734\$	6\$
Relogios de algeboira	>	—	—	16.488\$	43.188\$	—	—	17.723\$	10.925\$
Dynamite, estoppim e outras massas explosivas	>	—	—	19.602\$	31.370\$	—	—	50.286\$	29.625\$
Flores artificiaes	>	23							

IMPORTAÇÃO POR DESTINOS

ANOS DE 1908 E 1909

MERCADORIAS	UNIDADE	PARÁ				BAHIA			
		QUANTIDADE		VALOR A BORDO (Mil réis papel)		QUANTIDADE		VALOR A BORDO (Mil réis papel)	
		1908	1909	1908	1909	1908	1909	1908	1909
CLASSE IV — (Continuação)									
Azeite de oliveira	Kilo	234.274	371.038	310.079\$	521.504\$	170.561	173.823	183.300\$	207.688\$
Bacalhão	"	603.328	835.052	412.848\$	488.845\$	5.782.510	6.017.740	2.597.000\$	2.235.765\$
Banba	"	334.159	1.8.425	320.177\$	240.343\$	78.180	8.583	64.574\$	9.013\$
Batatas	"	2.290.862	2.229.392	314.604\$	334.393\$	692.846	751.233	410.879\$	410.073\$
Debitas alcoolicas e fermentadas	"	99.315	150.214	438.944\$	222.077\$	51.730	40.501	67.978\$	60.320\$
» não especificadas	"	23.246	40.398	24.626\$	51.244\$	5.221	2.150	4.939\$	2.340\$
Biscuitos e bolachas	"	11.075	12.077	25.813\$	30.227\$	2.020	1.491	3.740\$	1.037\$
Cerejas e grãos alimenticios não especificados	"	204.026	279.424	58.007\$	87.306\$	200.746	200.827	30.474\$	30.743\$
Cevada em grão	"	4.296	4.498	528\$	602\$	4.004	4.080	470\$	456\$
Cerveja	"	52.847	114.844	51.963\$	114.230\$	8.431	7.756	7.820\$	7.326\$
Chá	"	14.143	33.795	33.795\$	53.718\$	19.080	21.174	31.314\$	33.677\$
Chocolate, cacão, confeitos e doces	"	5.829	7.907	13.427\$	15.544\$	4.339	2.713	10.242\$	8.055\$
Conservas e extractos de carne	"	38.571	61.042	81.427\$	109.938\$	5.990	5.210	15.020\$	12.014\$
» de fructas	"	125.104	25.526	96.253\$	23.074\$	81.290	7.311	59.815\$	6.371\$
» de fructas e legumes do legumes	"	204.587	376.087	330.085\$	622.408\$	40.717	25.359	74.134\$	30.943\$
» do poixe	"	83.125	132.302	100.432\$	145.408	115.735	58.558\$	77.000\$	58.558\$
Especiarias	"	8.545.783	10.814.396	2.220.530\$	2.910.770\$	10.987.516	11.252.854	2.158.390\$	2.259.593\$
Farinha de trigo e feculas não especificadas	"	49.463	30.203	21.300\$	30.156\$	18.876	17.038	12.224\$	13.042\$
Feijão e favas	"	3.125.290	3.571.295	934.114\$	1.035.540\$	2.630	8.020	9.988\$	2.455\$
Fructas e legumes secos	"	54.940	—	46.780\$	—	77.400	—	85.417\$	—
» secas varias	"	380.258	—	194.113\$	—	116.200	—	74.001\$	—
» verdes	"	54.910	107.482	46.780\$	92.134\$	77.400	58.628	85.147\$	56.599\$
Legumes secos	"	330.258	—	418.215	191.113\$	110.209	91.018	59.700\$	73.004\$
» verdes	"	—	983	—	701\$	—	203	—	203\$
Leite em conserva	"	685.970	964.144	608.015\$	809.856\$	209.327	173.576	199.770\$	170.438\$
Licores e xaropes	"	5.662	18.306	12.615\$	26.428\$	1.900	1.900	1.03\$	1.755\$
Manteiga	"	357.003	544.710	777.020\$	1.225.037\$	283.374	292.817	69.078\$	70.187\$
Massas alimenticias	"	3.604	4.231	2.699\$	3.139\$	—	44	43\$	150\$
Milho	"	3.772.507	1.008.213	410.207\$	113.015\$	581.235	—	68.007\$	—
Ovos	"	6.020	4.006	6.022\$	4.347\$	—	—	—	—
Presuntos	"	25.175	44.097	38.788\$	72.137\$	13.112	13.723	22.185\$	21.900\$
Queijos	"	98.579	134.863	144.004\$	192.758\$	114.008	93.426	147.032\$	129.002\$
Sal commum	"	5.744.059	8.153.297	225.410\$	292.407\$	—	—	—	—
Toucinho	"	224.016	235.252	217.908\$	204.140\$	958	1.259	1.550\$	1.740\$
Trigo em grão	"	1.051	3.506	240\$	915\$	—	—	48\$	—
Vinagre	"	33.476	62.154	9.822\$	18.534\$	12.076	10.568	4.584\$	6.814\$
Vinho Champagne e outros vinhos espumosos	"	6.655	10.641	33.330\$	52.662\$	2.615	2.366	8.830\$	9.834\$
Vinho de uva	"	4.979.008	5.928.107	1.800.020\$	1.654.328\$	2.084.290	1.991.827	881.990\$	147.074\$
» não especificado	"	53.782	30.161	64.478\$	95.945\$	47.775	42.904\$	53.997\$	790.075\$
Vermouth, bitter e bebidas semelhantes	"	6.415.343	6.754.854	3.254.758\$	3.599.085\$	5.047.919	4.828.230	2.410.878\$	2.310.078\$
Xarope	"	22.929	18.161	21.273\$	22.730\$	13.325	14.602	13.880\$	17.093\$
Não especificadas	"	—	—	—	—	—	—	—	—
Ferragens	"	2.748.519	2.278.819	211.519\$	176.501\$	671.178	225.336	44.622\$	15.979\$
Alfafa	"	2.076.107	2.075.738	140.490\$	156.584\$	671.178	225.156	44.622\$	15.979\$
Parelo	"	607.995	108.966	70.374\$	10.187\$	—	480	—	94\$
Não especificadas	"	4.417	4.115	649\$	739\$	—	—	—	—
CLASSE V — ESPECIES METALLICAS E NOTAS DE BANCO ESTRANGEIRAS									
Libras	Uma	70.000	94.000	1.202.007\$	1.545.582\$	10.700	13.000	171.010\$	200.277\$
Réis fortes	4\$	4.410	4.500	14.909\$	13.380\$	—	—	—	—
Dollars	Uma	3.500	—	14.949\$	—	—	—	—	—
Pesetas	"	—	505	—	1.856\$	—	—	—	—
»	"	—	3.500	—	2.026\$	—	—	—	—
RESUMO POR CLASSES									
Classe I — Animas vivos	—	—	—	429.115\$	90.528\$	—	—	30.371\$	7.957\$
» II — Materias primas e artigos com applicação ás artes e industrias	—	—	—	5.076.090\$	6.484.361\$	—	—	5.220.470\$	4.943.200\$
» III — Artigos manufacturados	—	—	—	10.915.048\$	24.700.066\$	—	—	17.829.394\$	11.418.416\$
» IV — Artigos destinados á alimentação e ferragens	—	—	—	14.288.702\$	17.000.021\$	—	—	10.282.634\$	9.705.911\$
Total das mercadorias	—	—	—	36.709.045\$	49.008.476\$	—	—	33.362.839\$	28.865.274\$
Equivalente em mil réis ouro	—	—	—	20.415.168\$	27.286.407\$	—	—	18.554.219\$	16.074.128\$
Classe V — Especies metallicas e notas de banco estrangeiras	—	—	—	1.279.638\$	1.533.814\$	—	—	171.010\$	209.277\$
Equivalente em mil réis ouro	—	—	—	1.270.638\$	1.533.814\$	—	—	171.010\$	209.277\$
Total geral	—	—	—	37.988.683\$	50.542.320\$	—	—	33.533.858\$	29.074.561\$
Equivalente em mil réis ouro	—	—	—	21.126.806\$	28.140.114\$	—	—	18.649.329\$	16.190.784\$

IMPORTAÇÃO POR DESTINOS

ANOS DE 1908 E 1909

MERCADORIAS	UNIDADE	RIO GRANDE DO SUL				PERNAMBUCO			
		QUANTIDADE		VALOR A BORDO (Mil réis papel)		QUANTIDADE		VALOR A BORDO (Mil réis papel)	
		1908	1909	1908	1909	1908	1909	1908	1909
CLASSE I — ANIMAS VIVOS									
Aves de canto, de luxo e domesticas	—	26	—	39.138\$	37.102\$	58	—	34.034\$	13.814\$
Gado asinino	Cab.	—	—	—	—	—	—	—	—
» caprino	"	—	—	977\$	1.930\$	—	—	—	—
» cavalario	"	13	6	17.023\$	5.160\$	15	1	2.780\$	1.242\$
» lanigero	"	2	35	1.342\$	4.115\$	4	4	12.756\$	2.310\$
» mular	"	—	—	—	—	19	—	3.303\$	—
» suino	"	—	—	—	—	4	—	1.171\$	—
» vacum.	"	11	2	19.383\$	200\$	12	2	2.358\$	537\$
Animas vivas não especificadas	"	—	18	408\$	15.517\$	4	15	7.281\$	983\$
CLASSE II — MATERIAS PRIMAS E ARTIGOS COM applicação ás artes e industrias									
Algodão	Kilo	71.713	59.021	117.518\$	101.584\$	200.738	308.103	789.610\$	1.125.273\$
Em fio para tecelagem	"	147	161	822\$	931\$	69.693	94.441	486.170\$	225.891\$
» para costura (linha para coser)	"	20.211	17.518	95.773\$	84.020\$	110.415	172.391	595.403\$	884.042\$
» pasta, cardado, ou folhas gommadas, em rama ou lá	"	16	450	44\$	1.033\$	1.720	285	3.320\$	520\$
Em fio não especificado (para pavió e fabricação de rédis)	"	—	340	848\$	848\$	192	1.015	1.900\$	1.900\$
Desperdicios	"	51.028	40.510	20.079\$	14.740\$	0.712	39.971	4.280\$	12.100\$
Cabellos, pollos e pennas	Kilo	373	1.642	5.891\$	18.064\$	38	44	3.036\$	2.571\$
Ceina	"	—	—	—	—	8	—	80\$	—
Pello de castor, l-bro, etc.	"	359	1.004	3.833\$	16.440\$	—	—	—	—
Pennas de qualqfor qualidade	"	11	7	2.014\$	1.478\$	15	33	2.818\$	2.470\$
Não especificados	"	12	31	131\$	170\$	15	11	120\$	102\$
Canna da India, bambú, junco, rotim, vimo e outros cipós	Kilo	91	313	350\$	1.363\$	7.300	9.563	15.615\$	21.359\$
Canna da India e bambú	"	—	6	—	32\$	—	—	—	—
Junco, rotim e vimo	"	91	307	350\$	1.331\$	7.300	9.563	15.615\$	21.359\$
Chumbo, estanho, zinco e suas ligas	Kilo	47.630	60.232	45.602\$	52.368\$	49.501	63.218	39.663\$	39.591\$
Chumbo em barra, pios e laminas	"	13.145	17.415	4.046\$	9.418\$	12.343	16.650	8.875\$	7.018\$
Estanho em barra, verguinhas, folhas e chapas	"	17.790	19.637	33.650\$	32.627\$	4.399	7.567	9.405\$	15.242\$
Zinco em chapas, barras ou folhas	"	16.695	23.180	7.906\$	10.323\$	32.759	38.995	21.383\$	17.366\$
Cobre e suas ligas	Kilo	22.809	19.261	32.106\$	21.463\$	47.166	60.245	61.780\$	78.238\$
Cobre fundido, coado, em limallas, etc.	"	22.809	19.261	32.106\$	21.463\$	47.166	60.245	61.780\$	78.238\$
Despojos animaes	Kilo	11.391	16.278	15.622\$	16.427\$	138.029	100.315	74.277\$	61.228\$
Barbatanas preparadas ou em bruto	"	—	33	—	55\$	4	—	14\$	—
Cera preparada ou em bruto	"	—	—	—	—	319	116	98\$	—
Colla ou gelatina	"	1.038	1.218	1.519\$	2.231\$	5.815	8.600	7.790\$	4.003\$
Espumaceto e stearina	"	—	5	—	21\$	6.525	14.839	5.217\$	9.470\$
Osso e outros adubos animaes	"	—	6.400	—	1.100\$	—	—	—	—
Osso animaes não especificados para uso industrial	"	406	—	72\$	—	919	537	2.973\$	488\$
Sabo e graxa	"	4.203	3.474	1.814\$	3.128\$	421.334	76.177	51.172\$	41.220\$
Não especificados	"	5.938	4.086	12.014\$	9.077\$	120	46	3.153\$	1.868\$
Ferro e aço	Kilo	362.620	680.466	85.466\$	105.811\$	974.677	1.871.995	203.398\$	3

IMPORTAÇÃO POR DESTINOS

ANOS DE 1908 E 1909

MERCADORIAS	UNIDADE	RIO GRANDE DO SUL				PERNAMBUCO			
		QUANTIDADE		VALOR A BORDO (Mil réis papel)		QUANTIDADE		VALOR A BORDO (Mil réis papel)	
		1908	1909	1908	1909	1908	1909	1908	1909
CLASSE II - (Continuação)									
Mate-las ou substancias para perfumaria, pintura, tinturar a e outros usos	Kilo	495.693	561.885	211:925\$	216:541\$	540.483	692.944	430:595\$	486:728\$
Alvaado de chumbo ou zinco	>	63.324	76.605	20:053\$	24:013\$	95.039	114.880	36:095\$	44:580\$
Anil (indigo) e azul ultramar	>	994	760	930\$	930\$	32.295	40.838	11:847\$	18:847\$
Barrilha ou potassa	>	190.549	251.296	20:400\$	20:838\$	4.120	64.277	6:10\$	8:471\$
Coras do anilina ou fuschina	>	10.398	10.532	33:402\$	40:042\$	29.901	26.158	181:711\$	159:711\$
Essencias artificiaes de qualquer qualidade, ou empresmaticos volatils e essenciaes	>	—	—	—	—	—	—	—	—
Óleos de lubaca	>	62	1.348	773\$	1:019\$	3.285	5.294	7:649\$	12:140\$
Óleo de lubaca	>	406.656	75.521	49:585\$	33:173\$	185.530	204.820	88:008\$	97:530\$
Terebintina e agua-raz	>	59.369	29.523	36:103\$	16:353\$	7.925	18.431	5:315\$	11:303\$
Tintas em pó e massa	>	35.103	69.577	9:918\$	19:808\$	42.353	192.011	60:255\$	83:020\$
Vermelho, zarcão ou minio	>	19.355	35.774	6:556\$	12:304\$	37.690	—	14:175\$	—
Zarcão	>	—	—	—	—	50.734	—	48:346\$	—
Não especificadas	>	11.200	15.500	33:844\$	40:524\$	5.320	15.420	15:594\$	31:830\$
Metais e de varios metais	Kilo	8.130	4.316	3:889\$	1:529\$	165.587	190.745	35:255\$	36:023\$
Antimoni, arsenico, bismutho, potassio e sodio	>	6.385	2.025	2:531\$	977\$	15.867	3.501	6:648\$	1:560\$
Enxofre	>	1.250	1.650	248\$	373\$	147.635	184.848	21:604\$	26:417\$
Mercurio metalico ou azougue	>	15	84	73\$	155\$	34	29	11\$	11\$
Nickel em cubos ou em laminas	>	50	7	240\$	24\$	541	292	1:212\$	81\$
Não especificadas	>	250	—	834\$	—	1.510	2.014	5:422\$	7:120\$
Ouro, prata e platina	Gram.	60.127	80.366	3:919\$	5:042\$	2.065	3.915	575\$	770\$
Ouro em folhas para dourar ou para dentistas	>	90	—	224\$	—	2.065	2.815	575\$	641\$
Platina em barra, em lamina ou em fio	>	—	—	—	—	—	—	—	—
Prata em barra	>	60.037	80.366	3:735\$	5:042\$	—	—	—	—
> > folhas para pratear ou para dentistas	>	—	—	—	—	—	1.100	—	121\$
Palha, esparto, cairo, pita, piassava, paina e outras materias filamentosas	Kilo	15.610	16.868	5:492\$	5:391\$	100	170	252\$	1:173\$
Palha para cigarros	>	120	—	225\$	—	—	—	—	—
> estacas e chapéus	>	3	—	31\$	—	—	—	—	—
> em fio simples	>	—	—	—	—	—	—	—	—
> para vassouras	>	14.145	14.726	4:453\$	4:117\$	—	—	—	—
Orina vegetal ou zosteria marina	>	30	3	9\$	9\$	—	5	—	6\$
Não especificadas	>	1.342	2.139	781\$	1:206\$	100	165	252\$	1:107\$
Plantas, folhas, flores, frutos, grãos, sementes, raizes, cascas, etc.	Kilo	302.105	177.972	183:352\$	161:195\$	42.958	51.897	46:868\$	46:402\$
Cevada torrefacta ou malto	>	282.300	116.100	88:257\$	35:051\$	5.370	6.050	1:983\$	2:801\$
Folhas, flores, herbas, canes, musgos, tallos, bulbos, cascas, lenhos, raizes e outras especies semelhantes para usos medicinaes e de tinturaria	>	2.000	7.150	1:737\$	4:947\$	31.708	44.754	36:236\$	31:895\$
Lúpulo	>	3.660	1.648	7:35\$	4:493\$	2.085	2.141	3:311\$	3:433\$
Fumo em folha	>	11.521	15.931	81:073\$	103:073\$	498	551	2:500\$	2:716\$
Plantas vivas	>	1.135	2.193	1:300\$	4:783\$	708	927	1:711\$	1:711\$
Não especificadas	>	1.427	33.000	3:077\$	10:941\$	2.564	474	1:401\$	70\$
Pedras, terras e outros mineraes semelhantes	Kilo	69.741.521	60.167.819	2.323:209\$	1.764:864\$	98.103.937	119.254.028	2.622:613\$	2.959:139\$
Amiantho ou asbestos em bruto ou preparado	>	130	—	123\$	—	1.040	544	201\$	151\$
Argilla ou areia de moldar e barro em bruto	>	28.338	19.000	1:122\$	957\$	65.990	49.540	5:447\$	3:401\$
Asphalto	>	9.411	9.015	1:222\$	9:83\$	—	102\$	—	—
Carvão de pedra	>	29.403.878	28.184.773	905:035\$	778:743\$	78.078.210	93.070.019	1.703:788\$	1.016:280\$
Briquetes (patent fuel)	>	36.231.541	27.700.700	1.087:883\$	766:814\$	19.020.888	17.631.760	411:803\$	380:233\$
Cimento	>	3.742.138	3.815.677	247:821\$	300:100\$	4.078.872	6.034.266	244:197\$	2:5:002\$
Coca	>	211.145	228.711	6:589\$	9:301\$	286.427	302.401	5:551\$	6:125\$
Esmeril e pó de vidro	>	474	542	25\$	25\$	—	—	—	—
Giz e gesso em bruto ou preparado	>	24.030	63.330	2:207\$	4:735\$	92.177	2.382	1:482\$	4:11\$
Marmore, alabaastro e porphyro	>	52.500	20.500	6:790\$	4:043\$	84.400	54.257	7:759\$	31:713\$
Pedras preciosas soltas	>	—	—	—	—	—	—	—	—
Salitre	>	30.720	27.308	3:837\$	3:170\$	410.572	532.850	175:230\$	222:436\$
Não especificadas	>	—	—	—	—	522.240	875.087	55:823\$	90:659\$
Peltes e couros	Kilo	3.823	3.177	39:785\$	30:338\$	33.843	32.035	288:937\$	311:442\$
Peltes e couros preparados e curtidos	>	3.823	3.177	39:785\$	30:338\$	33.843	31.788	287:331\$	310:468\$
Sola	>	—	—	—	—	495	240	1:000\$	974\$
Seda	Kilo	128	211	4:180\$	7:761\$	182	225	4:069\$	5:309\$
Em fio para tecelagem e para bordar	>	128	211	4:180\$	7:761\$	182	225	4:069\$	5:309\$
Summos ou succos vegetaes	Kilo	1.728.907	2.828.738	308:341\$	378:782\$	2.560.969	2.378.483	425:113\$	394:798\$
Alcairão ou pixo de alcairão	>	5.576	19.195	1:371\$	3:536\$	11.482	11.440	2:530\$	2:827\$
Azeite e oleos vegetaes para uso industrial	>	56.074	45.726	31:731\$	24:788\$	5.471	19.804	6:767\$	9:740\$
Beu	>	1.065.105	2.700.557	265:288\$	341:000\$	2.527.791	2.334.545	383:281\$	351:037\$
Gommans, resinas e balsamos naturaes	>	1.815	2.838	14:292\$	5:412\$	14.250	14.077	47:247\$	49:886\$
Não especificadas	>	87	402	466\$	560	5.030	4.717	16:037\$	12:928\$

IMPORTAÇÃO POR DESTINOS

ANOS DE 1908 E 1909

MERCADORIAS	UNIDADE	RIO GRANDE DO SUL				RECIFE			
		QUANTIDADE		VALOR A BORDO (Mil réis papel)		QUANTIDADE		VALOR A BORDO (Mil réis papel)	
		1908	1909	1908	1909	1908	1909	1908	1909
CLASSE III - ARTIGOS MANUFACTURADOS.									
Algodão	Kilo	—	30.421.944	12.060:460\$	12.715:175\$	—	21.430:436\$	15.363:389\$	19.250:663\$
Alcatifas, olonados e tapetos	>	1.057	4.360	1:552\$	5:205\$	4.083	6.893	11:837\$	18:596\$
Gravatas	>	—	—	40\$	200\$	—	—	43\$	1:027\$
Maias	>	—	—	10:037\$	7:883\$	—	—	45:130\$	35:776\$
Passamaneria, rondas, tiras, etc.	>	—	—	56:066\$	—	—	—	231:606\$	145:763\$
Tecidos brancos	Kilo	14.480	5.311	33:504\$	23:184\$	—	—	107:594\$	72:211\$
> crás	>	3.470	1.534	45:027\$	16:384\$	121.770	119.475	439:577\$	394:364\$
> estampados	>	14.740	5.352	81:021\$	21:057\$	—	—	170:155\$	604:697\$
> tintos	>	39.809	15.027	136:433\$	64:690\$	251.02	229.350	1.016:872\$	947:396\$
Manufaturas não especificadas	>	81.144	83.302	296:728\$	277:710\$	126.192	119.515	550:090\$	548:420\$
Alumínio	Kilo	250	97	1:246\$	1:047\$	783	1.144	7:263\$	8:844\$
Manufaturas de alumínio	>	250	97	1:246\$	1:047\$	783	1.144	7:263\$	8:844\$
Armamento e munições de caça e guerra	Kilo	15.363	21.582	61:744\$	66:118\$	29.217	19.373	169:656\$	94:911\$
Armamento de artilharia	>	—	203	—	561\$	—	—	—	—
Balas de chumbo e chumbo de munição, espolotas e capsulas	>	12.773	19.051	29:188\$	39:575\$	12.075	12.749	45:964\$	52:513\$
Balas de ferro e aço	>	—	31	—	58\$	—	—	—	—
Carabinas, revólvers, pistolas e outras armas de fogo	>	2.307	2.151	31:864\$	25:250\$	16.076	6.239	121:727\$	40:232\$
Espadas e outras armas brancas	>	—	—	—	—	30	—	30\$	—
Pólvora	>	—	—	—	—	—	—	—	—
Não especificadas	>	283	413	692\$	721\$	436	385	1:435\$	2:160\$
Cabellos, póllos e pennas	Kilo	3	20	6:796\$	10:206\$	682	213	22:988\$	31:954\$
Escovas, espanadores, vassouras e pincéis	>	—	8	6:328\$	9:772\$	—	—	20:275\$	29:200\$
Manufaturas não especificadas	>	—	20	468\$	434\$	—	213	2:723\$	2:748\$
Cana da Índia, bambú, junco, rotim, vime e outros cipós	Kilo	164	669	460\$	955\$	1.078	1.105	4:270\$	3:766\$
Costas, costas e balaios	>	160	102	385\$	304\$	443	349	2:250\$	1:300\$
Moveis	>	9	22	22\$	38\$	294	164	81\$	370\$
Manufaturas não especificadas	>	15	545	53\$	628\$	339	562	1:193\$	2:087\$
Carros e outros vehiculos	—	—	—	2.006:676\$	1.009:487\$	—	—	291:967\$	631:197\$
Automoveis	Um	—	1	—	1:737\$	—	34	79:072\$	181:400\$
Accessorios para automoveis	Kilo	10	—	92\$	—	130	3.803	898\$	22:207\$
Carros para estradas de ferro (wagons)	>	3.577.648	2.369.800	1.095:936\$	900:900\$	239.499	1.044.383	174:572\$	339:932\$
> e outros vehiculos não especificados	>	—	—	7:648\$	16:910\$	—	—	35:916\$	27:048\$
Chumbo, estanho, zinco e suas ligas	Kilo	9.220	4.351	18:500\$	8:460\$	38.231	25.405	83:107\$	70:272\$
Canos de chumbo	>	1.721	1.706	1:300\$</					

IMPORTAÇÃO POR DESTINOS

ANNOS DE 1908 E 1909

MERCADORIAS	UNIDADE	RIO GRANDE DO SUL				PERNAMBUCO			
		QUANTIDADE		VALOR A BORDO (Mil réis papel)		QUANTIDADE		VALOR A BORDO (Mil réis papel)	
		1908	1909	1908	1909	1908	1909	1908	1909
CLASSE III — (Continuação)									
Trilhos, talas de junção e acessórios para estradas de ferro	Kilo	9.278.060	17.304.202	1.174.703\$	2.010.904\$	4.264.307	3 131.401	550.400\$	373.024\$
Tubos, canos e junções	>	387.493	162.545	84.021\$	47.047\$	465.123	488.893	143.108\$	134.009\$
Manufaturas não especificadas	>	225.189	449.279	141.506\$	259.334\$	718.125	720.507	440.044\$	438.124\$
Instrumentos de música	—	—	—	49.734\$	55.105\$	—	—	97.337\$	141.844\$
Phonographos e acessórios	Kilo	4.756	3.701	25.188\$	19.874\$	2.057	5.078	11.701\$	27.194\$
Pianos	Um	13	30	9.123\$	21.489\$	55	80	41.827\$	67.845\$
Não especificados	Kilo	3.481	2.873	15.435\$	13.743\$	8.309	6.822	43.519\$	47.170\$
Instrumentos e objectos cirurgicos e dentarios	Kilo	2.565	2.210	10.218\$	13.321\$	5.434	4.052	20.803\$	26.975\$
Instrumentos e objectos cirurgicos e dentarios	>	2.409	1.590	8.300\$	9.540\$	5.270	4.727	20.827\$	24.092\$
Artigos para dentição e accessorios	>	—	638	—	3.811\$	—	125	—	2.013\$
Instrumentos e objectos para dentistas	>	457	—	1.858\$	—	153	—	1.970\$	—
Instrumentos e objectos mathematicos, physicos, chimicos e opticos	Kilo	—	—	22.430\$	32.351\$	—	—	20.595\$	17.722\$
Instrumentos e artigos opticos	>	—	—	1.877\$	3.079\$	—	—	5.378\$	7.993\$
Scientificos não especificados	>	—	—	21.053\$	28.072\$	—	—	15.217\$	9.729\$
Lã	Kilo	17.302	17.432	136.833\$	100.299\$	43.006	36.514	392.769\$	209.931\$
Passamaneria, gregas, cadargos, tranças, etc. etc.	>	490	171	1.610\$	1.205\$	258	208	1.010\$	1.890\$
Alcatifas e tapetes	>	1.581	1.879	4.197\$	5.250\$	4.991	5.204	17.138\$	17.773\$
Tecidos	>	11.302	9.505	92.104\$	73.487\$	31.078	28.927	393.943\$	228.547\$
Cordões	>	419	950	1.410\$	1.440\$	242	497	801\$	1.008\$
Feltro não especificado e sarçaneta	>	2.014	4.111	7.125\$	5.006\$	1.350	3.035	5.003\$	3.804\$
Roupa feita	>	1.803	1.220	43.335\$	43.072\$	4.481	4.733	29.813\$	31.810\$
Manufaturas não especificadas	>	—	—	10.201\$	8.523\$	—	—	—	—
Linho	Kilo	7.030	12.721	21.955\$	50.232\$	69.791	70.389	240.058\$	239.255\$
Passamaneria de linho, alamares, galões, gregas, etc. etc.	>	103	208	720\$	709\$	68	25	803\$	210\$
Alcatifas e tapetes	>	2.255	692	1.520\$	734\$	290	1.038	453\$	2.838\$
Barbante	>	50	10	80\$	71\$	385	1.158	551\$	1.334\$
Cordão	>	450	98	80\$	67\$	2.970	1.800	2.480\$	1.844\$
Lonções, colchas, toalhas e guardanapos	>	292	—	1.500\$	825\$	—	328	4.884\$	1.852\$
Roupa feita	>	—	—	4.700\$	2.973\$	—	—	—	—
Tecidos não especificados	Kilo	3.720	11.400	11.743\$	43.750\$	64.487	63.458	41.900\$	41.029\$
Manufaturas não especificadas	>	61	27	634\$	417\$	1.480	2.438	210.015\$	210.245\$
Juta e canhamo	Kilo	40.367	34.162	45.775\$	31.315\$	25.981	23.012	25.886\$	34.475\$
Alcatifas e tapetes	>	101	301	405\$	405\$	1.082	3.034	3.090\$	4.844\$
Aniagem	>	3.440	0.356	3.154\$	4.902\$	500	—	890\$	—
Barbante	>	5.278	2.618	7.073\$	4.937\$	1.488	700	2.390\$	1.122\$
Cordão	>	35.234	23.425	23.403\$	18.529\$	17.190	8.757	12.190\$	9.220\$
Tecidos não especificados	>	3.978	1.487	1.500\$	1.772\$	2.401	5.421	2.801\$	6.452\$
Manufaturas não especificadas	>	330	245	704\$	705\$	2.780	4.590	3.550\$	12.750\$
Loupa, porcellana, vidro e crystal	Kilo	391.971	245.658	152.290\$	122.502\$	643.624	863.514	417.203\$	520.834\$
Garrafas, garrafas, potes, frascos, calicos e copos	>	169.001	65.580	20.474\$	16.040\$	104.524	107.900	59.597\$	114.102\$
Isoladores	>	3.515	12.154	2.034\$	5.208\$	890	2.017	1.232\$	1.250\$
Tubos para machinas, copos graduados, funis, lubrificadores para machinas, oestagotas, sibons, vasos para pilhas e outros objectos semelhantes para laboratorio chimico e pharmaceutico e applicação á electricidade	>	2.702	350	2.030\$	901\$	1.745	2.154	4.524\$	5.224\$
Vidros para copos e pince-nez	>	681	274	704\$	337\$	13	1	130\$	14\$
para vidreiras	>	103.893	88.608	25.200\$	18.593\$	3.064	1.201	7.900\$	1.700\$
Manufaturas de porcellana e louça não especificadas	>	81.088	62.000	58.722\$	53.914\$	331.075	477.449	219.203\$	292.730\$
Manufaturas não especificadas de vidro e crystal	Kilo	26.088	10.542	33.947\$	27.174\$	57.888	62.400	90.904\$	80.084\$
Machinas,apparehos, utensilios e ferramentas	>	3.168.502	2.918.687	2.860.286\$	2.633.429\$	3.217.449	5.112.642	2.788.989\$	4.606.119\$
Alambiques, caldeiras e semelhantes	>	31.761	111.623	21.477\$	61.852\$	155.000	270.880	114.402\$	170.000\$
Apparehos para electricidade e illuminação electrica	>	30.785	78.236	88.401\$	108.310\$	25.622	144.434	80.234\$	254.727\$
Cabos electricos	>	115	1.649	6.934\$	385	31	900\$	—	103\$
Ferramentas e utensilios diversos	>	74.053	143.371	97.000\$	143.721\$	439.507	419.471	332.744\$	323.194\$
Balanças	>	8.205	29.300	9.036\$	34.937\$	25.117	23.560	11.907\$	11.907\$
Bombas hydraulicas e accessorios	>	32.458	38.015	21.479\$	308.384\$	388.085	454.329	423.507\$	438.150\$
Locomotivas	>	1.852.223	318.727	1.708.144\$	308.384\$	388.085	454.329	423.507\$	438.150\$
Locomovéis e motores	>	307.072	61.894	253.634\$	59.582\$	72.205	109.514	71.005\$	98.845\$
Machinas de costura	>	20.205	11.975	42.053\$	58.851\$	75.812	90.378	150.200\$	140.670\$
para escrever e accessorios	>	908	1.550	14.801\$	29.205\$	907	43.790\$	43.790\$	43.790\$
para industria	>	89.017	73.657	77.053\$	69.874\$	1.408.004	2.700.752	885.597\$	1.970.607\$
para lavoura	>	318.004	147.243	149.743\$	48.591\$	409.075	185.105	237.345\$	79.450\$
Moinhos	>	4.437	7.970	4.850\$	4.078\$	12.168	8.514	14.128\$	14.128\$
Pharóes maritimos	>	—	—	—	—	—	91.650	—	400.233\$

IMPORTAÇÃO POR DESTINOS

ANNOS DE 1908 E 1909

MERCADORIAS	UNIDADE	RIO GRANDE DO SUL				RECIFE			
		QUANTIDADE		VALOR A BORDO (Mil réis papel)		QUANTIDADE		VALOR A BORDO (Mil réis papel)	
		1908	1909	1908	1909	1908	1909	1908	1909
CLASSE III — (Continuação)									
Pressas de qualquer qualidade	Kilo	803	9.765	1.675\$	4.218\$	794	529	1.255\$	906\$
Velocipedos e bicycletos e semelhantes	>	—	—	6.245\$	—	—	—	7.485\$	7.300\$
Machinas e apparehos não especificados	>	388.107	1.858.556	362.049\$	1.650.201\$	421.444	1.551.480	394.794\$	1.420.368\$
Madeiras	Kilo	24.815	45.323	46.497\$	88.463\$	127.317	143.945	207.014\$	200.481\$
Móveis e mobílias	>	6.274	8.857	15.683\$	21.693\$	77.150	64.400	122.803\$	67.755\$
Palitos para mosa	>	2.020	725	9.025\$	2.917	4.054	3.810	17.078\$	15.543\$
Roilhas de cortiça	>	2.027	2.566	5.881\$	6.288\$	13.358	11.545	30.533\$	26.701\$
Manufaturas não especificadas	>	14.494	32.155	45.908\$	57.640\$	32.740	64.004	30.511\$	57.417\$
Marfim, madreperola, tartaruga e outros despojos animaes	Kilo	112	128	1.377\$	1.962\$	2.748	3.240	25.519\$	24.807\$
Manufaturas não especificadas de barbatanas	>	—	—	—	—	25	95	100\$	007\$
Manufaturas de coral, marfim e madreperola	>	2	2	48\$	23\$	23	20	1.853\$	1.400\$
Manufaturas do chifre e osso	>	109	120	1.224\$	1.681\$	2.677	3.082	24.004\$	21.074\$
de despojos animaes	>	1	—	8\$	48\$	23	48	30\$	1.057\$
Nickel	Kilo	—	3	10\$	68\$	165	269	894\$	1.277\$
Manufaturas não especificadas	>	2	3	10\$	68\$	105	269	804\$	1.277\$
Ouro, prata e platina	Grams.	8.950	7.638	1.216\$	1.596\$	168.724	184.462	51.922\$	49.866\$
Joalheria e bijouteria de ouro com ou sem pedras preciosas	>	33	258	430\$	330\$	21.221	16.063	38.017\$	34.530\$
Joalheria e bijouteria de prata com ou sem pedras preciosas	>	8.912	7.380	1.080\$	1.200\$	147.503	107.744	13.845\$	15.140\$
Manufaturas não especificadas de platina	>	—	—	—	—	50	—	—	178\$
Palha, esparto, calvo, pita, plassava, palmo e outras materias filamentosas	Kilo	46.123	34.383	30.321\$	22.593\$	17.797	70.464	18.325\$	54.778\$
Tecido de seda vegetal	>	—	5	—	23\$	—	4	—	30\$
Manufaturas não especificadas de seda vegetal	>	42	4	1.854\$	456\$	47	53	675\$	778\$
Cordões	>	30.970	31.024	22.742\$	18.544\$	13.332	62.707	8.908\$	38.113\$
Estojos e capachos	>	1.070	1.413	2.163\$	1.830\$	3.383	5.529	3.713\$	7.593\$
Vassouras e oscovas	>	—	—	48\$	48\$	513	782	94\$	94\$
Manufaturas não especificadas	>	7.254	752	3.580\$	1.592\$	572	1.429	4.430\$	6.974\$
Papel e suas applicações	Kilo	630.090	438.404	232.534\$	164.610\$	2.155.724	2.179.580	836.941\$	745.612\$
Cartas de jogar	>	10	10	40\$	42\$	48	28	10\$	12\$
Estampas, desenhos e photographias	>	504	630	4.319\$	4.030\$	370	475	1.450\$	3.528\$
Livros impressos, jornaes, revistas, musicas, mappas ou cartas geographicas, hydrographicas e semelhantes	>	5.071	3.822	17.800\$	11.457\$	26.381	17.437	78.120\$	47.548\$
Outras impressões ou lithographadas, circulares, facturas, conclimmentos, cartazes, cartões postaes, rotulos, tolinhas, etc., etc.	>	2.844	2.894	6.677\$	7.920\$	10.051	14.998	23.073\$	21.207\$
Papel para uso não especificado	>	206.111	130.057	104.527\$	53.258\$	462.068	516.031	208.068\$	212.804\$
Papel para escrever	>	14.482	10.700\$	6.750\$	4.500\$	100.5			

IMPORTAÇÃO POR DESTINOS

ANNOS DE 1908 E 1909

MERCADORIAS	UNIDADE	RIO GRANDE DO SUL				PERNAMBUCO			
		QUANTIDADE		VALOR A BORDO (Mil réis papel)		QUANTIDADE		VALOR A BORDO (Mil réis papel)	
		1908	1909	1908	1909	1908	1909	1908	1909
CLASSE III — (Continuação)									
Águas minerais, naturais e artificiais . . .	Kilo	18.303	24.408	10.360\$	13.873\$	30.646	47.700	31.003\$	43.745\$
Carvão de calcão . . .	"	61.566	113.930	15.574\$	27.070\$	300.400	400.364	83.640\$	81.010\$
Capsulas, dragões, confeitos e globos medicinaes . . .	"	—	—	—	—	—	—	—	—
Chlorato de cal . . .	"	404	196	5.920\$	1.224\$	—	310	16.177\$	9.054\$
Glycerina . . .	"	—	—	—	—	—	47.524	—	5.787\$
Óleo de fígado de bacalhão e emulsão . . .	"	150	—	1.083\$	—	102	678	—	6.78\$
Potassa caustica . . .	"	744	455	1.173\$	452\$	4.261	2.036	15.560\$	6.071\$
Sabão e sabonetes medicinaes . . .	"	—	—	—	—	—	90	—	11\$
Seda . . .	"	107	34	303\$	127\$	188	200	628\$	4.370\$
Seda não especificados . . .	"	—	—	—	—	—	575.379	—	113.127\$
Seda . . .	"	553.364	280.273	154.423\$	127.145\$	1.347.250	704.707	549.952\$	422.741\$
Seda . . .	"	455	807	42.028\$	46.716\$	2.389	1.583	106.194\$	151.035\$
Passamaneria de seda, alamares, tranças, roquias, etc., etc. . .	Kilo	164	338	5.320\$	2.810\$	325	180	7.400\$	7.400\$
Gravatas . . .	"	—	—	—	—	—	—	—	—
Rendas e entremeios . . .	"	—	—	—	—	—	—	—	—
Roupa feita . . .	"	1	5	2\$	47\$	—	34	—	41
Tecidos não especificados . . .	"	—	—	—	—	—	—	—	—
Manufacturas não especificadas . . .	Kilo	205	303	7.604\$	12.028\$	1.048	1.055	55.298\$	38.534\$
Varios artigos . . .	Kilo	85	164	5.044\$	6.014\$	400	337	30.572\$	10.778\$
Amostras de qualquer qualidade . . .	"	—	—	—	—	—	—	—	—
Apparelhos gymnasticos e artigos para sport e jogos athleticos . . .	"	—	—	0.238\$	4.903\$	—	—	22.741\$	22.082\$
Artigos para escriptorio e para collegio . . .	"	—	—	—	—	—	—	—	—
» » iluminação . . .	"	5.210	6.612	14.618\$	16.218\$	394	75	2.018\$	505\$
Barracas para acampamentos militares ou civis, cama e carros-leitos de campanha e hospitais portatéis . . .	"	19.542	4.901	47.534\$	16.240\$	48.042	22.207	32.022\$	85.092\$
Bengalas e chicotes . . .	"	—	—	—	—	—	—	—	—
Botões . . .	"	50	204	1.148\$	727\$	—	802	8.003\$	8.003\$
Beinquedos . . .	"	1.192	1.603	8.760\$	11.300\$	10.456	11.455	101.481\$	90.231\$
Cachimbos, piteiras e quaisquer artigos para fumantes . . .	"	4.203	4.242	13.000\$	13.000\$	9.330	10.728	33.000\$	33.000\$
Caixas e bocetas de qualquer qualidade . . .	"	750	1.071	4.370\$	5.687\$	22.000	22.550	70.691\$	133.278\$
Canotilhos, vidrilhos e obras de passamaneria dourada, etc., etc. . .	"	405	1.610	3.800\$	4.701	5.450	5.450	14.730\$	14.730\$
Carteiras, charuteiras, cigarreiras, caixas para fumo e porta-moedas de qualquer qualidade . . .	"	54	135	1.454\$	1.092\$	210	370	5.750\$	0.347\$
Chapéus para cabeça . . .	"	—	—	—	—	—	—	—	—
Chapéus para chuva ou sol (exceptuando as capas e tecidos) . . .	"	—	—	—	—	—	—	—	—
Charutos, cigarros e qualquer manufactura de fumo . . .	"	403	400	1.092\$	302\$	25.020	9.300	82.820\$	46.207\$
Relogios de parede e de mesa e despertadores . . .	"	3	—	27\$	—	—	30	—	00\$
Relogios de algibeira . . .	"	—	—	—	—	—	—	—	—
Dynamite, estopim e outras massas explosivas . . .	"	—	—	—	—	—	—	—	—
Floras artificiaes . . .	"	92	30.317	272\$	43.000\$	232	13.480	304\$	25.285\$
Fogos de artifício . . .	"	1.310	858	7.083\$	4.542\$	2.053	40.320\$	14.200\$	14.200\$
Gazolina . . .	"	345	800	47\$	91\$	1.300	1.000	8.000\$	8.000\$
Kerozene . . .	"	24.937	40.780	8.180\$	15.000\$	6.408	144.442	3.280\$	44.124\$
Leques . . .	"	5.320.450	5.603.230	804.020\$	807.200\$	8.182.070	10.006.133	1.230.000\$	1.482.400\$
Lixa de qualquer qualidade . . .	"	62	490	1.435\$	1.903\$	374	450	8.528\$	8.577\$
Manufacturas não especificadas, de borra-cha e semelhantes . . .	"	1.762	2.640	1.097\$	1.974\$	8.007	12.932	6.880\$	11.050\$
Manufacturas não especificadas de colu-loido . . .	"	7.778	7.494	28.220\$	32.330\$	14.893	10.930	59.710\$	73.444\$
Navios a vapor ou á vela e quaisquer om-barracaes . . .	"	214	111	2.391\$	2.131\$	2.208	2.870	31.351\$	30.710\$
Óleos minerais e vegetaes para lubrificação . . .	"	—	—	—	—	—	—	—	—
Parafina . . .	"	323.660	352.458	8.770\$	10.480\$	402.456	609.007	102.030\$	1.291.854\$
Phosphoros . . .	"	2.105	1.450	1.048\$	437\$	58.174	142.970	31.500\$	36.637\$
Pólvoro . . .	"	—	—	—	—	—	—	—	—
Quadros e espelhos com molduras . . .	"	30.943	53.465	11.448\$	24.214\$	17.310	14.807	4.780\$	3.853\$
Apparelhos photographicos e accessorios . . .	"	587	705	4.810\$	4.520\$	8.557	14.700	21.800\$	34.218\$
Sabão e saponaceas sem perfume . . .	"	3.135	1.673	12.140\$	8.000\$	8.035	8.028	23.022\$	24.753\$
Specimens para musens . . .	"	5.223	5.611	4.138\$	8.034\$	3.015	4.706	2.073\$	4.490\$
Velas de cera, de spermaceto, de stearina e de sebo . . .	"	7	—	03\$	47\$	—	—	—	24\$
Saccos varios de retorno . . .	"	2.023	1.650	1.034\$	1.005\$	9.742	17.333	9.700\$	10.442\$
Não especificados . . .	"	—	—	—	—	—	—	—	—
CLASSE IV — ARTIGOS DESTINADOS A ALI-MENTAÇÃO E FORRAGENS . . .	Kilo	—	24.659.310	3.591.591\$	3.530.644\$	—	48.778.663	16.545.942\$	16.131.725\$
Artigos destinados á alimentação . . .	"	26.315.042	24.659.310	3.589.863\$	3.530.644\$	48.935.872	48.367.681	16.471.900\$	16.098.966\$
Alhos e coboias . . .	"	—	—	—	—	—	—	—	—
Arroz . . .	"	—	—	—	—	—	—	—	—
Assucar . . .	"	95.274	68.708	25.783\$	20.203\$	232.221	61.737\$	60.864\$	60.864\$
Azeite de oliveira . . .	"	22.352	100	5.700\$	74\$	114.135	23.002\$	20.000\$	20.000\$
Bacalhão . . .	"	132.075	119.950	146.075\$	130.438\$	108.011	48.708	143.370\$	150.700\$
Banha . . .	"	130.587	115.325	81.438\$	69.806\$	10.340.340	11.284.250	4.284.088\$	3.805.428\$
Bebidas alcoolicas e fermentadas . . .	"	—	—	—	—	—	—	—	—
» » não especificadas . . .	"	15.580	45.744	10.005\$	18.323\$	683.320	667.830	97.054\$	90.024\$
Biscoutos e bolachas . . .	"	240	383	222\$	262\$	31.099	58.758	48.322\$	78.802\$
Cereaes e grãos alimenticios não especif-icados . . .	"	346	15	62\$	66\$	2.002	1.731	2.700\$	4.702\$
Cevada em grão . . .	"	92.340	55.825	15.174\$	14.817\$	100.368	107.380	22.903\$	33.072\$
Corveja . . .	"	900	2.590	527\$	2.215\$	21.805	1.272	800\$	514\$
Chá . . .	"	9.418	13.461	25.808\$	36.386\$	40.497	52.025	18.083\$	31.718\$

IMPORTAÇÃO POR DESTINOS

ANNOS DE 1908 E 1909

MERCADORIAS	UNIDADE	RIO GRANDE DO SUL				PERNAMBUCO			
		QUANTIDADE		VALOR A BORDO (Mil réis, papel)		QUANTIDADE		VALOR A BORDO (Mil réis, papel)	
		1908	1909	1908	1909	1908	1909	1908	1909
CLASSE IV — (Continuação)									
Chocolate, cacão, confeitos e doces . . .	Kilo	2.353	2.518	6.257\$	5.637\$	6.341	7.465	15.900\$	18.872\$
Conservas e extractos de carne . . .	"	1.380	2.237	4.550\$	3.046\$	9.710	9.020	23.590\$	19.704\$
» » » » fructas e legumes . . .	"	07.414	1.412	43.130\$	1.245\$	—	—	58.788\$	7.840\$
» » » » do legumes . . .	"	—	—	—	—	—	—	—	—
» » » » e extractos de peixe . . .	"	27.622	29.403	40.400\$	39.382\$	43.894	67.503	00.719\$	70.438\$
Farinha de trigo . . .	"	30.345	28.819	28.884\$	15.880\$	152.327	183.455	95.780\$	143.217\$
Farinhas e feculas não especificadas . . .	"	6.650.437	7.442.293	1.165.147\$	1.423.302\$	25.400.024	22.310.980	5.167.242\$	4.036.437\$
Fenijo e favas . . .	"	—	—	—	—	—	—	—	—
Fructas secas . . .	"	12.155	1.470	11.732\$	9.347\$	30.245	46.804	27.014\$	30.714\$
» » » » verdes . . .	"	58	—	45\$	—	4.569	—	4.800\$	1.580\$
Legumes secos . . .	"	32.302	29.708	31.042\$	—	58.068	81.241	61.035\$	88.557\$
» » » » verdes . . .	"	20.250	31.733	15.870\$	—	80.078	83.551	58.624\$	59.084\$
Leite em conserva . . .	"	—	—	—	—	—	—	—	—
Licores e xaropes . . .	"	61.805	74.102	54.880\$	73.750\$	79.005	92.980	69.842\$	81.420\$
Manteiga . . .	"	1.407	1.610	2.602\$	3.548\$	3.752	2.747	9.483\$	7.030\$
Massas alimenticias . . .	"	4.743	16.253	11.503\$	30.405\$	554.433	341.515	609.527\$	638.225\$
Milho . . .	"	300	226	75\$	2.437\$	6.836	7.091	6.836\$	4.055\$
Presuntos . . .	"	216.405	3.270	21.403\$	340\$	227.603	66.520	24.442\$	5.880\$
Queijos . . .	"	2.811	4.833	5.372\$	3.251\$	14.086	16.258	22.503\$	20.383\$
Sal comum . . .	"	10.796.120	9.827.517	354.280\$	200.732\$	39.502	88.610	127.818\$	—
Toucinho . . .	"	409	50	173\$	—	56.378	43.690	52.023\$	50.323\$
Vinagre . . .	"	5.623	5.689.512	893.470\$	735.718\$	502	152	85\$	35\$
Vinho Champagne e outrosinhos espumosos	"	2.632	1.436	4.308\$	1.395\$	48.735	69.570	14.108\$	19.485\$
Vinho não especificado . . .	"	1.254.435	806.078	509.044\$	342.450	1.554.747	1.550.881	772.024\$	505.700\$
» » » » fino . . .	"	—	—	—	—	—	—	—	—
Vinho vermouth, bitter e holidas como-lhantes . . .	"	—	—	—	—	—	—	—	—
Xarquo . . .	"	28.201	13.406	43.237\$	15.874\$	17.946	21.073	22.253\$	24.043\$
Não especificados . . .	"	9.707	6.300	8.781\$	7.678\$	8.840.170	9.778.190	4.248.138\$	4.033.007\$
Ferragens . . .	Kilo	16.300	—	1.728\$	—	523.180	420.982	74.042\$	32.760\$
Alfafa . . .	"	—	—	—	—	—	—	—	—
Farelo . . .	"	16.300							

IMPORTAÇÃO POR DESTINOS

ANNOS DE 1908 E 1909

MERCADORIAS	UNIDADE	MANÁOS				PORTO ALEGRE			
		QUANTIDADE		VALOR A BORDO (Mil réis papel)		QUANTIDADE		VALOR A BORDO (Mil réis papel)	
		1908	1909	1908	1909	1908	1909	1908	1909
CLASSE II — (Continuação)									
Cabellos, pellos e pennas	Kilo	105	5	4.028\$	1.902\$	10.953	8.717	118.570\$	102.007\$
Crina	>	—	—	—	—	—	—	—	—
Pollo de castor, de lebre, etc.	>	100	—	1.344\$	—	40.700	8.552	410.402\$	94.402\$
Pennas de qualquer qualidade	>	5	5	2.687\$	1.883\$	51	20	7.024\$	6.342\$
Não especificados	>	—	—	—	10\$	100	40	1.185\$	070\$
Canna da India, bambú, junco, rotim, vimo e outros cipós	Kilo	158	195	480\$	634\$	4.990	4.278	16.607\$	14.634\$
Canna da India e bambú	>	—	—	—	—	70	137	250\$	490\$
Junco, rotim e vimo	>	158	195	480\$	634\$	4.928	4.141	16.348\$	14.143\$
Não especificados	>	—	—	—	—	—	—	—	—
Chumbo, estanho, zinco e suas ligas	Kilo	43.646	140.077	29.053\$	80.342\$	124.084	125.042	85.021\$	87.504\$
Chumbo em barra, pães ou laminas	>	30.103	100.130	9.057\$	30.274\$	49.393	47.393	45.704\$	45.304\$
Estanho em barra, verguinhas, chapas ou chapas	>	7.772	15.223	16.328\$	32.485\$	19.730	19.634	41.257\$	43.328\$
Zinco em chapas ou folhas	>	5.670	24.724	3.058\$	17.586\$	54.421	57.518	24.970\$	28.874\$
Cobre e suas ligas	Kilo	16.205	30.618	24.029\$	46.716\$	49.613	46.484	80.323\$	73.352\$
Cobre fundido, coado, em limalhas, etc.	>	16.205	30.618	24.029\$	46.716\$	49.613	46.484	80.323\$	73.352\$
Despojos animaes	Kilo	6.214	9.344	4.946\$	6.910\$	7.051	23.219	13.511\$	21.365\$
Barbatanas preparadas ou em bruto	>	—	—	—	—	—	—	—	—
Cora preparada ou em bruto	>	144	80	250\$	233\$	130	440	320\$	500\$
Colla ou gelatina	>	087	1.104	1.751\$	045\$	2.590	4.037	7.701\$	10.807\$
Espermacete e stearina	>	—	—	—	—	—	—	—	—
Oleos animaes não especificados para uso industrial	>	1.300	2.041	1.001\$	1.083\$	101	1	703\$	28\$
Sebo e graxa	>	3.715	6.099	1.954\$	3.154\$	3.933	18.571	1.907\$	7.884\$
Não especificados	>	3	34	33\$	58\$	202	430	3.124\$	1.807\$
Ferro e aço	Kilo	349.920	471.402	69.159\$	83.567\$	2.449.455	2.577.585	4.313.36\$	37.908\$
Aço em barras e vergalhões	>	69.341	68.802	20.923\$	12.856\$	145.880	44.037	57.431\$	33.087\$
Ferro em barra e verguinhas, chapas simples e laminadas de qualquer qualidade	>	270.223	351.743	47.130\$	65.456\$	1.928.565	2.208.870	3.657.95\$	309.893\$
Petro fundido ou guza, em lingado, pudado e em limalha	>	10.351	50.767	1.117\$	5.275\$	375.030	294.078	34.752\$	28.858\$
Juta e canhamo	Kilo	75	3.851	130\$	1.707\$	20.512	15.583	16.410\$	10.157\$
Em fio para tecelagem	>	73	2.581	125\$	1.035\$	20.512	15.583	16.410\$	10.157\$
Estopa	>	2	1.270	5\$	072\$	—	—	—	—
Lã	Kilo	374	4.803	732\$	3.617\$	30.347	11.966	139.357\$	50.176\$
Em bruto, cardada, carbonizada, tinta e em trama	>	—	2	—	0\$	2.010	1.547	8.183\$	4.881\$
Em fio para bordar	>	70	—	508\$	—	2.061	2.583	11.100\$	10.071\$
Desperdícios	>	295	4.801	224\$	3.008\$	25.073	7.800	43.220\$	—
Linho	Kilo	18.368	91.957	8.373\$	15.645\$	5.351	5.312	18.018\$	14.366\$
Em bruto e preparado	>	18.368	31.830	8.290\$	15.584\$	—	650	—	257\$
> fio torcido ou linha	>	13	118	83\$	204\$	5.351	4.662	18.018\$	14.099\$
Madeiras	Kilo	5.385.991	5.305.553	708.258\$	511.494\$	88.028	151.095	37.539\$	22.930\$
Aduelas e arcos	>	1.185	—	323\$	—	42.870	45.039	34.364\$	7.880\$
Cortiça e cascas do sobreiro	>	20	1.438	170\$	844\$	9.028	4.800	3.328\$	3.302\$
Pasta de madeira para fabricação do papel	>	—	—	—	—	35.320	120.000	2.054\$	11.211\$
Pinho em táboas, pranchas, taboas, etc.	>	5.385.000	5.217.538	698.900\$	494.843\$	—	2.205	—	531\$
Madeiras diversas em bruto, serradas, lavradas e folheadas	>	20.783	56.532	8.836\$	15.807\$	801	—	102\$	—
Materias ou substancias para perfumaria, pintura, tinturaria e outros usos	Kilo	241.035	386.521	107.911\$	178.328\$	924.204	1.006.437	320.358\$	291.678\$
Alvalade de chumbo ou de zinco	>	42.091	51.211	19.753\$	22.403\$	70.400	88.617	22.871\$	20.520\$
Anil (indigo) azul ultramar	>	1.038	3.941	2.071\$	8.270\$	6.413	11.030	5.220\$	8.321\$
Barrilha ou potassa	>	9.403	42.057	2.806\$	2.907\$	308.555	568.404	47.412\$	71.022\$
Cores de anilina ou fuschina	>	3	—	30\$	—	6.170	3.672	20.454\$	13.506\$
Essencias artificiaes de qualquer qualidade, oleos fixos, liquidos e concretos, pyrogenos ou empyrenomaticos e volateis essenciaes	>	4.365	3.711	2.130\$	3.401\$	11.855	23.520	39.338\$	24.416\$
Óleo de linhaça	>	54.426	123.402	26.802\$	63.540\$	114.780	85.715	59.010\$	43.088\$
Terebintina e aguç-rax	>	19.861	32.022	13.189\$	21.397\$	9.827	6.202\$	8.903\$	8.903\$
Tintas em pó e em massa	>	98.169	83.755	25.659\$	20.223\$	98.204	121.239	42.780\$	46.991\$
Vermelhão, zarcão ou minio	>	37.250	69.413	11.924\$	20.598\$	31.013	42.209	11.905\$	14.782\$
Não especificadas	>	3.730	6.437	1.056\$	0.644\$	206.327	10.409	61.000\$	32.565\$
Metalloidos e varios metais	Kilo	592	13.265	342\$	3.700\$	60.241	56.033	17.000\$	15.546\$
Aluminio em barra, lamina e fio	>	—	7.645	—	1.755\$	41	21	—	48\$
Antimonio, arsenico, bismutho, potassio e sodio	>	100	414	113\$	258\$	8.505	8.223	5.278\$	3.481\$
Enxofre	>	479	5.206	180\$	1.600\$	50.750	47.307	8.389\$	10.564\$
Mercurio metallico ou azougue	>	—	—	—	—	152	225	605\$	1.003\$
Nickel em cubos ou em laminas	>	—	—	—	—	40	39	10\$	10\$
Não especificados	>	3	—	40\$	—	625	227	2.017\$	357\$

IMPORTAÇÃO POR DESTINOS

ANNOS DE 1908 E 1909

MERCADORIAS	UNIDADE	MANÁOS				PORTO ALEGRE			
		QUANTIDADE		VALOR A BORDO (Mil réis papel)		QUANTIDADE		VALOR A BORDO (Mil réis papel)	
		1908	1909	1908	1909	1908	1909	1908	1909
CLASSE II — (Continuação)									
Ouro, prata e platina	Gram.	21	—	102\$	283\$	101.492	111.175	7.171\$	7.444\$
Ouro em barra, pó ou minio, em bruto ou em obras inutilizadas	>	—	—	—	—	—	—	—	—
Ouro em folha para dourar ou para dentista	>	—	—	—	—	—	—	—	—
Platina em barra, em lamina ou em fio	>	21	—	102\$	283\$	465	4.192	323\$	1.091\$
Prata em barra	>	—	—	—	—	101.027	106.988	6.848\$	6.353\$
Palha, esparto, oiro, pita, piassava, palha e outras materias filamentosas	Kilo	1.161	1.036	1.120\$	1.232\$	15.614	30.692	37.341\$	33.736\$
Palha para cigarros	>	62	—	791\$	—	4.037	3.500	27.428\$	18.181\$
> esteiras e chapéus	>	—	19	—	808\$	1.152	2.121\$	—	—
> vassouras	>	—	—	—	—	3.350	25.616	3.551\$	11.965\$
Crina vegetal ou zesteira marina	>	1.099	1.017	329\$	334\$	—	—	—	—
Não especificados	>	—	—	—	—	3.045	1.412	3.075\$	1.469\$
Plantas, folhas, flores, fructos, grãos, sementes, raios, cascas, etc.	Kilo	6.213	11.168	6.997\$	12.658\$	994.243	715.753	38.780\$	291.042\$
Cevada torrefacta ou malto	>	1.120	1.275	416\$	440\$	913.727	659.400	307.300\$	208.500\$
Folhas, flores, hervas, canios, mugos, talos, bulbos, cascas, lanhos, raios e outras especies semelhantes para usos medicinaes e de tinturaria	>	3.553	7.464	3.171\$	7.320\$	9.704	13.101	10.118\$	12.850\$
Lúpulo	>	108	118	254\$	338\$	23.022	14.317	43.753\$	34.753\$
Pumo em folha	>	371	545	403\$	1.332\$	912	1.194	4.933\$	7.034\$
Plantas vivas	>	73	1.485	1.88\$	2.318\$	2.835	3.742	2.590\$	3.752\$
Não especificadas	>	988	301	2.538\$	1.010\$	13.418	23.909	13.716\$	20.117\$
Podras, terras e outros mineraes semelhantes	Kilo	49.449.417	75.692.665	1.408.418\$	2.224.687\$	4.673.973	5.865.684	400.708\$	450.444\$
Amiantho em asbestos em bruto ou preparado	>	3.044	3.020	714\$	783\$	44	190	375\$	83\$
Argilla ou arcos de moldar e barro em bruto	>	29.635	40.780	2.304\$	4.107\$	32.400	35.018	4.606\$	4.819\$
Asphalho	>	—	—	—	—	5.704\$	6.007	209\$	209\$
Carvão de pedra	>	43.232.086	56.743.193	1.074.067\$	1.289.501\$	280.000	722.676	12.006\$	28.416\$
Briquetes (patent full)	>	1.202.005	11.319.143	35.428\$	472.231\$	—	—	—	—
Cimento	>	4.088.681	6.309.753	286.434\$	354.520\$	3.566.031	4.383.788	283.932\$	311.434\$
Coque	>	124.155	104.044	7.188\$	43.069\$	80.000	80.000	17.666\$	5.000\$
Esmeril e pó de vidro	>	—	—	—	—	5.072	2.293	4.289\$	1.881\$
Giz gesso em bruto ou preparado	>	30.840	44.145	4.043\$	5.950\$	98.441	157.244	11.893\$	17.303\$
Marmore, alabastro e porphyro	>	39.337	37.128	7.194\$	226.876	237.115	33.748\$	33.030\$	33.030\$
Pedras preciosas soltas	>	—	—	—	—	3.324\$	—	—	—
Saltro	>	106	1.100	570\$	32.315	55.935	44.838\$	25.107\$	409\$
Não especificadas	>	601.813	900.209	39.857\$	70.000\$	127.231	132.329	18.383\$	22.076\$
Pellos e couros	Kilo	1.569	1.422	12.263\$	12.871\$	36.342	27.926	375.950\$	290.612\$
Pellos e couros preparados e curtidos	>	1.569	1.422	12.263\$	12.871\$	36.256	27.853	375.507\$	290.278\$
Sola	>	—	—	—	—	80	73	383\$	383\$
Seda	Kilo	79	1						

IMPORTAÇÃO POR DESTINOS

ANNOS DE 1908 E 1909

MERCADORIAS	UNIDADE	MANAOS				PORTO ALEGRE			
		QUANTIDADE		VALOR A BORDO (Mil réis papel)		QUANTIDADE		VALOR A BORDO (Mil réis papel)	
		1908	1909	1908	1909	1908	1909	1908	1909
CLASSE III - (Continuação)									
Espadas e outras armas brancas	Kilo	98	—	723\$	—	549	—	3.380\$	2.055\$
Polvo	»	32.592	12.356	30.200\$	30.054\$	—	—	4.000\$	0.074\$
Não especificadas	»	118	250	1.010\$	1.835\$	442	547	—	—
Cabellos, peles e penas	»	156	493	21.479\$	29.333\$	143	444	25.720\$	31.412\$
Escovas, espanadores, vassouras e pincéis. Manufaturas não especificadas	»	—	483	10.554\$	27.600\$	—	—	22.874\$	25.802\$
Canha da Índia, bambú, junco, rotim, vime e outros cipós	»	1.408	—	3.772\$	6.925\$	894	290	2.502\$	892\$
Castos e balaios	»	618	1.481	2.258\$	4.307\$	495	242	1.119\$	738\$
Movéis	»	425	423	978\$	1.844\$	—	—	—	—
Manufaturas não especificadas	»	365	243	530\$	674\$	300	7	1.333\$	62\$
Carros e outros veículos	—	—	—	60.280\$	555.600\$	—	—	31.316\$	27.705\$
Automovéis	Um	3	12	18.053\$	40.120\$	3	6	24.408\$	20.784\$
Accessórios para automovéis	Kilo	398	2.562	13.454\$	13.454\$	239	167	1.340\$	1.100\$
Carros para estradas de ferro (wagons) e outros veículos não especificados	»	22.137	1.274.196	8.521\$	470.155\$	—	—	—	—
Chumbo, estanho, zinco e suas ligas	Kilo	21.499	26.385	34.419\$	42.420\$	15.959	26.905	39.453\$	69.002\$
Canos de chumbo	»	8.411	14.335	2.088\$	4.086\$	3.000	4.530	877\$	1.302\$
Tipos para typographia (de chumbo)	»	7.558	5.973	20.378\$	20.424\$	8.447	18.562	20.765\$	50.012\$
Manufaturas não especificadas de chumbo e suas ligas	»	478	438	414\$	722\$	487	381	474\$	803\$
Manufaturas não especificadas de estanho e suas ligas	»	1.530	3.317	4.001\$	7.015\$	3.021	2.730	14.070\$	8.880\$
Manufaturas não especificadas de zinco e suas ligas	»	3.806	2.382	6.011\$	2.873\$	1.001	606	2.055\$	1.882\$
Cobre e suas ligas	Kilo	27.568	255.022	121.123\$	393.010\$	90.028	64.057	431.460\$	312.712\$
Arame de cobre para qualquer uso	»	8.060	289.655	23.500\$	241.205\$	21.745	14.540	35.913\$	28.814\$
Artigos de metal branco, Christie, alfinete e semelhantes	»	613	1.582	8.407\$	6.274\$	2.482	505	20.362\$	4.190\$
Objectos de arte (estatuas, medalhões, etc.)	»	3	34	20\$	340\$	9.071	308	75.538\$	3.110\$
Tubos e canos	»	174	5.538	1.020\$	2.183\$	1.408	1.088	2.183\$	1.088\$
Manufaturas não especificadas	»	17.000	27.488	87.597\$	132.306\$	55.374	47.206	297.190\$	274.603\$
Ferro e aço	Kilo	7.625.386	16.590.747	2.007.840\$	3.983.106\$	8.763.948	9.508.217	2.917.499\$	3.065.106\$
Anzós, esporas, estribos, fivelas, frolas, fechaduras, cadeados, trinco, dobradiças, puxadores, etc., etc.	»	23.848	35.042	34.751\$	42.014\$	61.255	60.045	91.472\$	72.120\$
Arame de ferro e de aço	»	103.804	252.040	20.400\$	51.377\$	3.063.607	3.835.302	605.991\$	816.504\$
Chapas galvanizadas para cobrir casas	»	452.175	541.054	120.038\$	166.102\$	920.047	1.315.532	290.000\$	388.114\$
Cutalaria (obras de)	»	29.813	52.250	111.783\$	227.980\$	40.021	25.045	150.710\$	89.400\$
Eixos, rodas e pertences para carros de estradas de ferro	»	92.276	44.057	67.597\$	49.200\$	27.563	93.017	34.324\$	122.014\$
Eixos, rodas e pertences para carroças e outros veículos	»	6.000	11.284	7.175\$	3.822\$	15.440	85.333	33.075\$	43.035\$
Ferro esmaltado em obras	»	63.489	63.485	73.691\$	67.347\$	27.040	35.807	10.890\$	21.459\$
Folhas de Flandres e laminas	»	10.411	15.727	11.070\$	21.165\$	4.563	8.579	9.910\$	14.328\$
Grampos ou pregos, parafusos e rebites	»	287.511	640.498	92.230\$	177.803\$	2.404.571	2.432.080	65.405\$	719.082\$
Materiais para construção de casas	»	117.013	145.951	43.481\$	58.723\$	90.718	42.030\$	42.274\$	42.274\$
Movéis	»	717.491	641.854	151.017\$	185.814\$	298.582	400.008	30.577\$	77.077\$
Postes de ferro e peças para construção de pontes etc.	»	42.573	62.534	24.944\$	38.087	596	3.781	1.651\$	4.104\$
Trilhos, talas de junção e acessórios para estradas de ferro	»	73.400	878.321	16.373\$	181.606\$	118.807	80.236	32.033\$	10.238\$
Tubos, canos e junções	»	4.480.100	9.616.501	834.887\$	1.844.277\$	294.073	359.165	297.241\$	77.847\$
Manufaturas não especificadas	»	810.450	3.042.408	132.894\$	411.825\$	438.530	769.412	619.931	590.805\$
Instrumentos de musica	—	—	—	72.313\$	122.942\$	—	—	195.130\$	197.140\$
Phonographes e acessórios	Kilo	4.040	4.887	21.120\$	21.005\$	3.877	6.464	18.802\$	24.404\$
Pianos	Um	12	37	12.080\$	34.880\$	120	110	101.727\$	102.162\$
Não especificados	Kilo	7.373	10.046	30.124\$	60.418\$	18.744	18.511	71.549\$	80.617\$
Instrumentos e objectos cirurgicos e dentarios	Kilo	2.848	5.090	17.354\$	38.116\$	5.943	9.423	44.265\$	45.761\$
Artigos para dentição e acessórios	»	2.845	—	17.153\$	—	4.315	—	38.877\$	—
Instrumentos e objectos cirurgicos	»	—	4.771	—	—	—	8.105	—	30.028\$
Instrumentos dentarios	»	43	319	199\$	8.294\$	1.078	1.258	10.389\$	6.733\$
Instrumentos e objectos mathematicos, physicos, chimicos e opticos	Kilo	—	—	17.110\$	33.430\$	—	—	85.444\$	59.352\$
Instrumentos e artigos opticos scientificos não especificados	»	—	—	3.731\$	11.020\$	—	374	18.006\$	8.950\$
Lã	»	—	—	13.320\$	22.410\$	—	—	—	—
Passamaneria, gregas, cadarços, tranças, etc., etc.	Kilo	10.174	19.315	138.910\$	225.908\$	84.136	59.539	622.271\$	451.763\$
Alcatifas e tapetes	»	407	212	1.123\$	2.750\$	373	450	2.804\$	3.767\$
	»	584	2.242	2.009\$	8.683\$	4.020	1.988	17.100\$	6.905\$

IMPORTAÇÃO POR DESTINOS

ANNOS DE 1908 E 1909

MERCADORIAS	UNIDADE	MANAOS				PORTO ALEGRE			
		QUANTIDADE		VALOR A BORDO (Mil réis papel)		QUANTIDADE		VALOR A BORDO (Mil réis papel)	
		1908	1909	1908	1909	1908	1909	1908	1909
CLASSE III - (Continuação)									
Tecidos	Kilo	8.612	14.779	114.440\$	191.477\$	54.394	43.173	629.689\$	348.189\$
Coberturas	»	439	1.842	1.857\$	6.861\$	104	147	76\$	63\$
Feltro não especificado e sarçaneta	»	—	—	—	—	7.724	2.396	—	—
ROUPA FETA	Kilo	462	440	45.724\$	11.509\$	16.615	11.379	35.055\$	7.822\$
Manufaturas não especificadas	»	—	—	3.691\$	4.852\$	—	—	101.593\$	73.757\$
Linho	Kilo	31.829	52.244	184.659\$	255.983\$	26.549	30.960	91.892\$	98.685\$
Passamaneria de linho, alamaros, galões, gregas, etc., etc.	»	39	72	274\$	330\$	227	280	1.230\$	1.892\$
Alcatifas e tapetes	»	1.191	5.912	1.285\$	6.589\$	4.464	6.989	3.268\$	5.614\$
Barbante	»	—	—	—	—	65	280	382\$	434\$
Cordoalha	»	4.254	2.489	4.584\$	2.408\$	1.243	139	1.018\$	55\$
Lanções, colchas, toalhas e guardanapos	»	391	410	3.600\$	3.354\$	323	502	3.363\$	3.072\$
Tecidos não especificados	»	—	—	15.908\$	19.346\$	—	—	13.207\$	7.023\$
Manufaturas não especificadas	Kilo	25.305	42.334	154.140\$	215.061\$	19.603	21.447	61.502\$	60.105\$
Juta e canhamo	Kilo	649	1.027	5.317\$	4.905\$	654	1.143	4.534\$	10.480\$
Alcatifas e tapetes	»	1.820	1.331	3.644\$	2.247\$	81	517	1.124\$	703\$
Aniagem	»	—	—	—	—	12.710	19.330	12.190\$	17.730\$
Barbante	»	66	901	150\$	1.404\$	4.472	5.470	7.728\$	9.374\$
Cordoalha	»	38.003	14.814	29.344\$	0.724\$	42.850	8.082	14.477\$	5.427\$
Tecidos não especificados	»	—	—	15.108\$	15.108\$	3.437	3.002	5.000\$	4.500\$
Manufaturas não especificadas	»	7.568	8.062	8.692\$	11.321\$	204	215\$	2.153\$	753\$
Louça, porcellana, vidro e crystal	Kilo	299.344	635.714	210.756\$	400.540\$	994.716	740.496	595.620\$	480.614\$
Garraffas, garrafas, potes, frascos, calças e copos	»	132.812	344.007	69.800\$	176.078\$	188.882	90.042	59.550\$	41.584\$
Isoladores	»	1.437	8.038	1.246\$	8.140\$	9.943	5.570	5.830\$	5.920\$
Tubos para machinas, copos graduados, funis, lubrificadores para machinas, conta-gotas, siphons, vasos para pilhas e outros objectos semelhantes para laboratorio chimico e pharmaceutico e applicação á electricidade	»	608	2.309	1.500\$	3.255\$	445	713	939\$	2.337\$
Vidros para oculos e pinco-noz	»	31	3	2.015\$	505\$	43	23	3.492\$	593\$
» polidos sem ago	»	4.513	2.208	3.110\$	3.044\$	311.045	248.682	67.850\$	58.307\$
» para vidraria	»	24.343	63.035	9.844\$	20.848\$	—	—	—	—
Manufaturas de porcellana e louça não especificadas	»	405.087	469.483	80.250\$	145.501\$	425.875	338.287	323.693\$	276.113\$
Manufaturas não especificadas de vidro e crystal	»	25.458	45.911	42.911\$	72.588\$	56.729	54.306	135.137\$	90.310\$
Machinas, apparatus, utensilios e ferramentas	Kilo	1.245.182	2.770.139	1.220.343\$	2.404.304\$	2.261.314	1.964.825	2.193.909\$	1.867.707\$
Alambiques, caldeiras e semelhantes	»	76.392	232.527	58.763\$	103.510\$	139.288	49.759	70.272\$	33.476\$
Apparhos para electricidade e iluminação electrica	»	52.159	1.040.007	400.030\$	805.518\$	67.200	50.530	213.444\$	192.744\$
Calcos electricos (b)	»	2.487	229	5.428\$	323\$	56.508	8.325	31.467\$	9.345\$
Ferramentas e utensilios diversos	»	434.296	201.708	163.580\$	230.510\$	336.447	329.444	387.283\$	338.454\$
Balanças	»	7.830	12.048	11.312\$	18.800\$	15.379	14.000\$	14.255\$	14.255\$
Bombas hydraulicas e accesorios	»	0.0							

IMPORTAÇÃO POR DESTINOS

ANNOS DE 1908 E 1909

MERCADORIAS	UNIDADE	MANAÓ				PORTO ALEGRE			
		QUANTIDADE		VALOR A BORDO (Mil réis papel)		QUANTIDADE		VALOR A BORDO (Mil réis papel)	
		1908	1909	1908	1909	1908	1909	1908	1909
CLASSE III - Continuação									
Falha, esparto, caíra, pita, passava, palma e outras materias filamentosas	Kilo	36.809	127.915	31.335\$	89.841\$	17.647	19.378	25.228\$	38.707\$
Tecido de seda vegetal	>	37	30	92\$	1.036\$	—	5	—	180\$
Manufaturas não especificadas de seda vegetal	>	46	30	625\$	1.032\$	92	103	3.523\$	4.833\$
Cordão	>	20.613	123.000	18.725\$	78.050\$	13.013	14.305	8.144\$	7.328\$
Estreiras e capachos	>	2.190	1.825	3.851\$	3.023\$	2.254	1.092	3.200\$	2.000\$
Vassouras e escovas	>	1.508	943	1.441\$	1.085\$	55	584	144\$	4.400\$
Manufaturas não especificadas	>	3.436	2.087	5.710\$	4.036\$	1.088	2.895	10.241\$	32.051\$
Papel e suas applicações	>	406.313	401.198	283.893\$	275.176\$	1.248.008	900.774	650.303\$	506.592\$
Cartas de jogar	>	900	265	1.163\$	892\$	124	28	5.03	105\$
Estampas, desenhos e photographias	>	1.415	927	40.431\$	13.015\$	1.022	517	3.017\$	1.006\$
Mapas ou cartas geographicas, hydrographicas ou semelhantes	>	—	—	—	—	—	—	—	—
Obras impressas e lithographadas, circulares, facturas, conhecimentos, cartazes, cartões postais, rotulos, folhinhas, etc., etc.	>	4.287	7.092	19.384\$	30.785\$	27.870	27.086	90.545\$	71.420\$
Papel para uso não especificado	>	177.749	157.887	30.132\$	28.707\$	10.210	9.461	20.093\$	22.005\$
> anverso	>	72.790	53.010	17.907\$	16.440\$	344.508	177.707	170.535\$	17.338\$
> impressão	>	107.039	104.877	70.538\$	54.000\$	7.300	32.312	01:0 0	28.073\$
Papelão e cartão	>	10.715	140.218	40.183\$	59.970\$	017.992	531.010	100.130\$	109.350\$
Manufaturas não especificadas	>	10.825	12.342	14.157\$	20.782\$	147.729	187.807	90:1 1	71.573\$
Podras, terras e outros minerais semelhantes	>	3.875.066	2.307.819	319.113\$	211.293\$	729.041	410.420	110.135\$	78.963\$
Amianto ou asbestos em obras não especificadas	>	2.007	6.021	3.700\$	7.000\$	8.878	2.809	3.007\$	3.173\$
Canos e tubos	>	177.995	301.043	20.214\$	30.554\$	525.270	272.240	11.514\$	31.953\$
Ladrilhos e azulejos	>	55.472	101.709	1.450\$	20.191\$	9.055	8.052	3.700\$	2.050\$
Telhas	>	3.405.831	1.472.625	249.000\$	104.050\$	10.500	25.104	2.854\$	7.804\$
Tijolos refractarios e para construção	>	65.710	100.457	5.145\$	11.711\$	30.835	49.840	4.070\$	4.314\$
Manufaturas não especificadas	>	167.800	225.006	21.030\$	25.154\$	131.827	51.710	33:304\$	29.704\$
Peltes e couros	>	7.155	9.018	130.640\$	160.610\$	10.120	11.499	110.012\$	87.008\$
Artigos de sellaria não especificados	>	2.055	4.683	10.430\$	13:877\$	332	147	3:288\$	423\$
Bolsas, estojos indispensaveis, malas e sacos	>	1.008	657	8:137\$	6:307\$	403	273	4:910\$	3:272\$
Calcado	>	—	—	32:270\$	104:047\$	—	2:025	27:015\$	22:150\$
Correias para machinas	>	1.052	859	12:288\$	6:044\$	1.061	1.004	8:346\$	8:180\$
Manufaturas não especificadas	>	1.750	2.789	17:500\$	20:405\$	7.034	7.150	60:088\$	52:330\$
Perfumarias e artigos de tinturaria, pintura e outros usos	>	92.504	197.543	192:354\$	373:044\$	74.731	64.073	154:897\$	149:313\$
Graxa para calçado	>	657	1.206	1:073\$	3:205\$	7.135	14.542	17:013\$	23:112\$
Tinta para escrever	>	4.552	6.840	130:080\$	254:081\$	11.109	9.302	70:402\$	95:814\$
> preparada	>	67.060	144.251	4:036\$	8:486\$	2.046	2.017	3:395\$	8:758\$
> para impressão	>	470	610	4:118\$	92:450\$	37.750	20.107	32:277\$	23:643\$
Vernizes de qualquer qualidade	>	3.800	13.944	4:738\$	15:077\$	8.279	5.707	9:333\$	7:377\$
Produtos chimicos, drogas e especialidades pharmaceuticas	>	292.351	395.992	326:715\$	602:131\$	1.021.112	1.333.701	509:721\$	607:201\$
Acido acetico	>	139	—	121\$	—	39.700	28.559	22:752\$	19:301\$
Acido sulfurico	>	466	1.012	1:074\$	—	45.705	13.924	6:043\$	5:501\$
Acido nitrico	>	40	110	18\$	140\$	—	390	1:712\$	2:75\$
Ac dos não especificados	>	1.512	500	2:400\$	1:947\$	8.565	7.402	8:308\$	9:030\$
Adubos chimicos	>	—	—	—	—	—	—	—	—
Águas minerais, naturais e artificiaes	>	106.262	160.850	87:254\$	146:914\$	123.841	—	149:58\$	—
Carbeto de calcio	>	64.311	93.059	21:800\$	29:527\$	184.811	174.156	68:703\$	46:523\$
Capsulas, dragaes, confitos e globulos medicinas	>	1.030	516	17:282\$	18:722\$	241	338	6:300\$	11:171\$
Chloreto de cal	>	—	5.282	—	1:054\$	—	350	—	191\$
Glycerina	>	40	171	—	29\$	—	181	—	337\$
Óleo de fígado de bacalhau e emulsão	>	991	255	5:190\$	3:230\$	1.783	1.240	—	2.503\$
Potassa	>	—	—	—	—	—	—	—	—
Sabão e sabonetes medicinaes	>	—	6.588	—	—	—	—	—	—
Soda caustica	>	—	581	—	—	—	—	—	—
Não especificados	>	140.183	102.000	188:810\$	302:573\$	700.700	334.051	1:437\$	1:791\$
Soda	>	835	1.637	78:456\$	145:804\$	3.555	3.043	180:327\$	162:199\$
Passamaneria de seda, alamares, tranças requites	>	35	76	2:341\$	5:790\$	189	141	8:800\$	7:072\$
Fitas	>	—	—	18:000\$	38:735\$	—	—	45:970\$	47:234\$
Gravatas	>	—	—	9:475\$	15:701\$	—	—	1:018\$	2:805\$
Itens e entremios	>	17	25	1:573\$	2:070\$	—	—	—	—
Roupa feita	>	—	—	—	—	—	—	—	—
Tecidos não especificados	>	529	1.037	7:105\$	10:018\$	9	0	1:231\$	500\$
Manufaturas não especificadas	>	287	490	21:000\$	40:051\$	1.477	1.231	45:755\$	46:395\$
Varios artigos	>	—	—	15:933\$	25:013\$	1.002	1.062	53:475\$	56:395\$
Amostras de qualquer qualidade	>	—	—	2.184:884\$	2.399:706\$	—	—	1.006:603\$	1.0.2:146\$
Apparehos gymnasticos e artigos para sport e jogos athleticos	>	—	—	—	—	—	—	—	—
Artigos para escritorio e para collegio	>	13.000	14.121	1:030\$	3:306\$	327	954	8:28	2:703\$
> Illuminagão	>	9.882	21.973	58:893\$	85:043\$	38.283	31.013	50:950\$	62:394\$
Barracas para acampamentos militares ou civis, camas e carros-leitos de campanha e hostias portatils	>	—	—	28:073\$	40:503\$	93.710	13.783	85:040\$	32:912\$
Bengalas e chicotes	>	11.770	36.759	23:523\$	63:853\$	52	—	—	—
Botes	>	1.280	5.820	5:213\$	4:020\$	301	823	2:502\$	5:510\$
	>	—	—	49:073\$	—	17.920	13.213	103:103\$	70:590\$

IMPORTAÇÃO POR DESTINOS

ANNOS DE 1908 E 1909

MERCADORIAS	UNIDADE	MANAÓ				PORTO ALEGRE			
		QUANTIDADE		VALOR A BORDO (Mil réis papel)		QUANTIDADE		VALOR A BORDO (Mil réis papel)	
		1908	1909	1908	1909	1908	1909	1908	1909
CLASSE III - Continuação									
Beinquados	Kilo	5.241	7.733	21:272\$	30:304\$	22.522	26.169	63:000\$	75:111\$
Cachimbo, piteiras e quaisquer artigos para fumar	>	9.752	27.089	52:101\$	133:541\$	14.795	17.407	57:825\$	63:978\$
Caixas e bocetas de qualquer qualidade	>	5.332	3.517	8:700\$	8:553\$	3.754	4.010	8:500\$	10:201\$
Canotilhos, vidrilhos, e obras de passamaneria dourada, etc., etc.	>	352	213	4:110\$	4:822\$	629	491	10:207\$	12:450\$
Carteiros, charuteiros, cigareteiros, caixas para fumo, e porta-modas de qualquer qualidade	>	98	291	1:717\$	8:283\$	53	80	1:000\$	905\$
Chapões para cabeça	>	—	—	181:371\$	194:707\$	—	—	32:000\$	52:020\$
> chuva ou sol, (exceptuando as capas e tecidos)	>	—	—	—	—	—	—	—	—
Charutos, cigarros e qualquer manufactura de fumo	>	1.445	824	13:003\$	4.401\$	11.311	1.326	32:407\$	15:437\$
Relogios de parede e de mesa e despertadores	>	95	440	394\$	1:377\$	45	30	193\$	574\$
Dynamo, estopim e outras massas explosivas, Relogios artificiaes	>	—	—	43:902\$	43:126\$	—	—	31:341\$	23:734\$
Fogos de arteificio	>	73.912	2.630	30:355\$	77:708\$	—	—	12:777\$	5:066\$
Garolina	>	517	606	3:501\$	4.563	1.560	1.510	1:909\$	1:785\$
Korozo	>	2.741	3.267	6:330\$	3:883\$	1.413	2.808	5:822\$	3:762\$
Leques	>	21.432	21.417	10:027\$	16:790\$	5.068	400	4:814\$	—
Lixa de qualquer qualidade	>	3.073.869	2.796.719	261:306\$	545:322\$	138.591	1.051.059	21:175\$	63:314\$
Manufaturas não especificadas de borracha e semelhantes	>	2.301	2.406	3:034\$	6:555\$	1.020	653	13:203\$	11:022\$
Manufaturas não especificadas de cellulosa	>	4.766	8.758	24:288\$	61:391\$	11.522	14.048	95:000\$	1:474\$
Navios a vapor ou a vela, e quaisquer embarcações	>	317	977	10:002\$	20:327\$	5.116	1.757	31:555\$	1:327\$
Óleos minerais e vegetaes para lubrificação	>	221.973	203.732	730:048\$	458:322\$	190.014	110.075	21:101\$	7:482\$
Parafina	>	7.672	6.019	107:734\$	3:722\$	49.074	14.075	31:256\$	38:017\$
Phosphoro	>	371	261	5:572\$	3:722\$	21.730	13.574	19:226\$	7:405\$
Polvilio	>	—	—	—	—	—	—	—	—
Quadros e espelhos com molduras	>	13.321	19.470	388\$	467\$	13	—	—	—
Apparehos photographicos e accessorios	>	4.463	7.433	19.470	7:305\$	18.525	24.507	12:182\$	16:380\$
Sabão e saponeos sem perfume	>	65.710	5.411	15:543\$	15:543\$	14.025	21:208\$	20:134\$	20:134\$
Especimens para museum	>	477.201	824.378	101:520\$	202:302\$	4.653	5.357	24:333\$	22:107\$
Voas de café, de espartaco, de stearina e do sebo	>	—	—	—	—	—	—	—	—
Não especificados	>	6.300	17.955	6:205\$	17:777\$	1.232	617	1:212\$	602\$
	>	—	—	75:574\$	91:070\$	—	—	120:488\$	102:121\$
CLASSE IV - ARTIGOS DESTINADOS A ALIMENTAÇÃO E FORRAGENS									
Artigos destinados á alimentação	Kilo	17.236.971	23.218.201	6.697:821\$	9.831:452\$	15.240.156	16.634.591	3.747:999\$	4.420:387\$
Alhos e cebolas	>	421.070	533.750	90:851\$	120:000\$	9.937	3		

IMPORTAÇÃO POR DESTINOS

ANNOS DE 1908 E 1909

MERCADORIAS	UNIDADE	MANAOS				PORTO ALEGRE			
		QUANTIDADE		VALOR A BORDO (Mil réis papel)		QUANTIDADE		VALOR A BORDO (Mil réis papel)	
		1908	1909	1908	1909	1908	1909	1908	1909
CLASSE V — ESPECIE METALLICA E NOTAS DE BANCO ESTRANGEIRAS				55:623\$	820:468\$				
Libras	Uma	3.000	50.200	47:950\$	800:996\$				
Francos	Um	12.000	1.400	7:073\$	800\$				
Réis fortes	Milrs.		5.800		18:578\$				
RESUMO POR CLASSES									
Classe I — Animais vivos				186:555\$	4:822\$			4:505\$	30:301\$
II — Materias primas e artigos com applicação das artes e indústrias				2.516:084\$	3.516:200\$			3.070:1743\$	2.717:010\$
III — Artigos manufacturados				0.825:396\$	16.693:503\$			14.221:720\$	12.776:064\$
IV — destinados á alimentação e forragens				6.770:373\$	10.022:700\$			3.717:900\$	4.420:387\$
Total das mercadorias				19.293:010\$	30.236:722\$			21.056:758\$	19.951:562\$
Equivalencia em mil réis ouro				10.732:841\$	16.838:951\$			11.710:385\$	11.107:576\$
Classe V — Especie metallica e notas de bancos estrangeiras				55:623\$	820:468\$				
Equivalencia em mil réis ouro				30:933\$	457:042\$				
Total geral				19.351:633\$	31.057:240\$			21.056:758\$	19.951:562\$
Equivalencia em mil réis ouro				10.763:774\$	17.295:993\$			11.710:385\$	11.107:576\$

MERCADORIAS	UNIDADE	MARANHÃO				PARANAGUA			
		QUANTIDADE		VALOR A BORDO (Mil réis papel)		QUANTIDADE		VALOR A BORDO (Mil réis papel)	
		1908	1909	1908	1909	1908	1909	1908	1909
CLASSE I — ANIMAES VIVOS				3:390\$	7:358\$			4:572\$	4:464\$
Aves de cunho, de luxo e domesticas				203\$	115\$				130\$
Gado asinico	Cap.								
» caprino			2						
» cavallar					120\$	8		2:338\$	
» lanigero			5		1:200\$	3		383\$	824
» mar						61		2:030\$	
» suino		306	5	614\$	1:402\$		4	1:501\$	480\$
» vacum		6	2	2:313\$	4:032\$				
Animais vivos não especificados					280\$				
CLASSE II — MATERIAS PRIMAS E ARTIGOS COM APPLICACAO A'S ARTES E INDUSTRIAS			18.539.417	1.119:161\$	1.382:747\$	14.150	13.423.120	826:669\$	955:563\$
Algodão	Kilo	34.859	40.521	179:025\$	240:840\$		13.623	42:510\$	12:969\$
Em fio para tecelagem		1.201	183	2:580\$	135\$	5.544	3.245	15:942\$	5:073\$
» para costura (linha para coser)		21.858	33.271	157:621\$	230:574\$	5.454	7.331	27:480\$	35:680\$
» pasta, cardada ou folhas gommadas, em rama ou fiã		67	91	438\$	170\$	37	419	48\$	71\$
» fio não especificado (para pavio e fabricação de redes)		8.800	4.308	18:003\$	8184\$		45		103\$
Desperdícios		2.753	2.405	1:460\$	1:414\$	3.118	1.038	1:634\$	1:124\$
Cabellos, pellos e pennas	Kilo	2	5	614\$	966\$	4	55	1:085\$	2:080\$
Grana									
Pennas de qualquer qualidade			5	554\$	900\$		33	37\$	37\$
Não especificados		2		60\$	900\$	4		1:083\$	1:455\$
Ganna da India, bambú, junco, rotim, vime e outros cipós	Kilo	320	485	828\$	1:205\$	306	470	974\$	1:554\$
Junco, rotim e vime		320	485	828\$	1:205\$	306	470	974\$	1:554\$
Chumbo, estanho, zinco e suas ligas	Kilo	20.339	34.375	11:325\$	20:512\$	26.207	22.332	14:875\$	14:745\$
Chumbo em barra, pães ou laminas		13.241	13.840	4:780\$	5:192\$	1.174	1.228	624\$	653\$
Estanho em barra, verguinhas, chapas ou chapas		1.497	1.282	3:472\$	3:050\$	1.704	2.612	3:035\$	5:506\$
Zinco em chapas, barras ou folhas		5.601	19.252	3:067\$	12:284\$	23.272	18.492	10:010\$	8:534\$
Cobre e suas ligas	Kilo	9.800	17.568	13:038\$	22:719\$	12.380	17.112	18:054\$	18:637\$
Cobre fundido, coado, em limalhas, etc.		9.800	17.568	13:038\$	22:719\$	12.380	17.112	18:054\$	18:637\$
Bespejos animaes	Kilo	912	1.826	2:504\$	2:338\$	73.756	41.728	32:241\$	17:676\$
Babatinas preparadas ou em bruto		45		88\$		6		48\$	48\$
Óbra preparada ou em bruto		100	49	88\$					
Colla ou gelatina		565	1.150	848\$	1:284\$	1.264	1.132	3:229\$	4:080\$
Espermaceo e stearina		37	25	89\$	86\$	3.000	4.015	1:375\$	2:084\$
Quano e outros adubos animaes									
Quano animace não especificados para uso industrial						2.025		430\$	
Sebo e graxa						57	42	46\$	46\$
Não especificados		183	596	457\$	777\$	66.027	39.206	25:701\$	8:538\$
		12		611\$		447	391	400\$	1:526\$

IMPORTAÇÃO POR DESTINOS

ANNOS DE 1908 E 1909

MERCADORIAS	UNIDADE	MARANHÃO				PARANAGUA			
		QUANTIDADE		VALOR A BORDO (Mil réis papel)		QUANTIDADE		VALOR A BORDO (Mil réis papel)	
		1908	1909	1908	1909	1908	1909	1908	1909
CLASSE II — (Continua ção)									
Ferro e aço	Kilo	326.294	179.531	62:914\$	39:201\$	769.390	821.701	137:688\$	126:913\$
Aço em barra vergalhões		22.004	25.251	10:783\$	9:380\$	30.796	41.563	21:733\$	22:493\$
Ferro em barra o verguinhas, chapas simples e laminadas		209.290	150.280	51:754\$	29:418\$	687.954	608.217	108:006\$	90:554\$
Ferro fundido ou guza em lingado, pudado e limalha		5.000	4.051	397\$	414\$	80.640	171.921	7:429\$	13:863\$
Juta e canhamo	Kilo	284.961	641.883	159:376\$	299:798\$	3.166	2.285	2:548\$	1:944\$
Em fio, para tecelagem		284.460	641.883	159:104\$	299:798\$				
» bruto						99	288	180\$	479\$
» Estopa		501		272\$		2.997	2.057	2:314\$	1:465\$
Lã	Kilo	197	279	1:276\$	1:580\$	1.006	847	6:831\$	3:749\$
Em fio para bordar		197	279	1:276\$	1:580\$				
» para tecelagem						976	317	6:720\$	3:740\$
Linho	Kilo	2.804	825	1:524\$	525\$	2.015	1.111	7:005\$	4:123\$
Em bruto e preparado		2.755	787	1:214\$	827\$				
» fio torcido ou linha		49	38	314\$	193\$				
Madeiras	Kilo	114.468	254.530	15:749\$	21:842\$	2.032	2.993	1:252\$	1:809\$
Aduelas e arcos		60		38\$					
Pinho em lóros, pranchas, taboas, etc.		40.742	27.568	7:303\$	3:689\$		2.032	2.970	1:252\$
Madeiras diversas em bruto, serradas, lavadas e folheadas		21.410	38.778	4:998\$	5:086\$				
Madeiras para phosphoros		40.330	188.184	3:355\$	13:007\$		44		20\$
Materias ou substancias para perfumaria, pintura, tinturaria e outros usos	Kilo	419.632	445.461	134:194\$	141:495\$	103.388	127.771	58:254\$	70:024\$
Alvaiado de chumbo ou de zinco		46.454	15.720	8:084\$	7:524\$	23.985	26.571	10:680\$	12:884\$
Anil (indigo) azul ultramarino		4.770	340	1:2-3\$	484\$	3.054	3.509	3:060\$	3:887\$
Barrilha ou potassa		346.900	342.494	48:633\$	47:758\$				
Córes de anilina ou fuchina		6.205	7.672	41:586\$	46:580\$	109	32	98\$	24\$
Essencias artificiaes de qualquer qualidade; óleos fixos, líquidos e concretos, pyrogeneos ou empyreumaticos e volatéis essenciaes		488	697	2:557\$	1:084\$	1.317	5.147	5:310\$	9:177\$
Óleo de linhaga		34.230	42.005	49:000\$	20:705\$	35.584	49.519	16:730\$	21:231\$
Terebinthina e aguar-paz		8.091	7.454	5:475\$	5:125\$	5.237	2.077	1:283\$	1:283\$
Fitas em pó e em massa		21.340	10.003	7:079\$	5:288\$	22.723	20.015	11:603\$	9:766\$
Vermilhão, zarcão ou minio		11.246	7.123	4:047\$	2:330\$	2.405	587\$	778\$	778\$
Não especificadas		2.853	3.013	3:205\$	3:094\$	9.430	11.937	6:108\$	8:650\$
Metaes e varios motas	Kilo	3.790	4.378	1:176\$	1:721\$	10.050	13.921	3:201\$	5:275\$
Alumínio em barra, lamina e fio						31	30	70\$	58\$
Antimonio, arsenico, bismutho, potassio e sodio									
Enxofre		3.745	4.490	800\$	848\$	250	1.053	450\$	483\$
Mercurio metallico ou azougue		42	237	218\$	825\$	9.426	12.186	1:750\$	2:508\$
Não especificados		3	2	65\$	51\$	340	624	1\$	98\$
Ouro, prata e platina	Gram.	720	85	123\$	294\$		4.623		561\$
Ouro em folhas para dourar ou para dentista		720	85	123\$	294\$		4.623		561\$
Prata em folhas para dourar ou para dentista									
Palha, esparto, outro, pita, plasaava, palha e outras materias filamentosas	Kilo					1.669	3.279	1:086\$	1:289\$
Palha para cigarros							29		214\$
Palha para velas ou para chapéu						19		523\$	23\$
» para vassouras						1.500	3.250	408\$	1:055\$
Não especificadas						150		150\$	
Plantas, folhas, flores, fructos, grãos, sementes, raizos, cascas, etc.	Kilo	8.077	7.904	7.967\$	6:901\$	267.687	288.219	110:447\$	117:304\$
Cevada torrefacta ou malto			40		3\$	251.009	240.470	82:550\$	80:751\$
Folhas, flores, hervas, caules, miçgas, tallos, bulhos, cascas, lenhos, raizos e outras especies semelhantes para usos medicinaes e de tinturaria				7.861	7:068\$	6:700\$	2.245	4:556\$	7:820\$
Lúpulo							7.197	3:620	18:070\$
Fumo em folha				610\$			78	213\$	213\$
Plantas vivas		270				643	1.016	950\$	1:404\$
Não especificadas		215	33	205\$	108\$	6.308	8:071\$	6:578\$	6:578\$
Pedras, terras e outros mineraes semelhantes	Kilo	15.342.886	16.555.609	429:957\$	478:080\$	6.946.770</			

IMPORTAÇÃO POR DESTINOS

ANNOS DE 1908 E 1909

MERCADORIAS	UNIDADE	MARANHÃO				PARANAGUÁ			
		QUANTIDADE		VALOR A BORDO (Mil réis papel)		QUANTIDADE		VALOR A BORDO (Mil réis papel)	
		1908	1909	1908	1909	1908	1909	1908	1909
CLASSE III - (Continuação)									
Vidros para vidraças	Kilo	45.107	22.783	4.940\$	6.017\$	85.503	126.477	48.798\$	25.344\$
Manufacturas de porcelana e louça não especificadas	>	202.394	126.777	119.817\$	73.246\$	152.963	116.506	110.007\$	78.047\$
Manufacturas não especificadas de vidro e crystal	>	10.931	6.922	32.070\$	12.307\$	24.472	25.057	33.626\$	31.804\$
Machinas, apparatus, utensilios e ferramentas	Kilo	424.401	520.444	540.940\$	551.190\$	633.708	828.751	653.797\$	763.951\$
Alambiques, caldeiras e semelhantes	>	43.204	46.235	30.119\$	26.671\$	4.870	6.368	2.632\$	4.806\$
Apparehos para electricidade e iluminação electrica	>	716	230	2.103\$	634\$	18.433	21.425	32.473\$	56.705\$
Cabos electricos	>	—	4.426	—	23.200\$	—	—	—	—
Ferramentas e utensilios diversos	>	77.551	81.062	126.314\$	106.374\$	143.247	118.459	149.840\$	121.313\$
Balanças	>	3.704	3.886	4.323\$	3.823\$	7.406	9.323	6.112\$	5.112\$
Bombas hydraulicas e accessorios	>	4.174	3.444	5.176\$	5.176\$	10.046	2.381	3.030\$	2.375\$
Locomovéis e motores	>	1.524	32.114	1.054\$	70.033\$	107.745	362.898	91.500\$	292.802\$
Machinas de costura	>	6.213	2.740	13.358\$	2.508\$	78.212	83.284	50.632\$	59.440\$
Machinas de escrever e accessorios	>	23.699	32.111	38.555\$	45.940\$	65.650	39.485	112.035\$	64.023\$
para industria	>	113	104	1.581\$	2.740\$	53	319	162\$	3.540\$
para lavoura	>	188.237	174.673	203.751\$	187.314\$	23.529	37.091	30.004\$	30.174\$
Moinhos	>	0.957	12.475	14.583\$	13.303\$	46.201	48.033	30.174\$	4.084\$
Pressas de qualquer qualidade	>	1.820	373	1.111\$	545\$	—	94	0\$	40\$
Velocipedes, bicyclettes e semelhantes	>	—	—	3.616\$	2.365\$	—	—	8.172\$	6.024\$
Machinas e apparatus não especificados	>	62.302	76.474	84.316\$	57.806\$	124.134	91.333	121.483\$	100.212\$
Madeiras	Kilo	32.418	26.961	49.606\$	44.819\$	24.867	25.016	46.570\$	39.858\$
Móveis e mobilias	>	25.563	15.224	35.078\$	23.098\$	7.553	7.808	12.338\$	10.244\$
Painéis para mesa	>	156	146	2.314\$	3.513\$	313	399	1.803\$	2.037\$
Rolhas de cortica	>	2.287	4.503	5.203\$	3.163\$	9.871	12.587	20.523\$	21.507\$
Manufacturas não especificadas	>	4.012	9.316	6.407\$	11.527\$	7.130	4.222	11.901\$	6.043\$
Marfim, madreperola, tartaruga e outros despojos animais	Kilo	899	895	9.704\$	10.140\$	900	232	8.965\$	2.857\$
Manufacturas não especificadas de barbatanas	>	31	1	49\$	16\$	2	16	54\$	447\$
Manufacturas de coral, marfim e madreperola	>	5	5	470\$	740\$	40	—	—	—
Manufacturas de chifre e osso	>	353	880	5.580\$	9.376\$	838	183	1.120\$	480\$
Manufacturas de despojos animais	>	10	—	3.242\$	—	33	—	7.704\$	1.088\$
Nickel	Kilo	353	49	1.985\$	2.67\$	20	1	218\$	39\$
Manufacturas não especificadas	>	353	49	1.985\$	207\$	20	1	218\$	39\$
Ouro, prata e platina	Grm.	15.085	3.465	9.583\$	10.978\$	20.152	23.140	12.479\$	9.006\$
Joalheria e bijuteria de ouro com ou sem pedras preciosas	>	3.027	3.019	6.074\$	9.933\$	4.300	4.289	9.251\$	7.100\$
Joalheria e bijuteria de prata com ou sem pedras preciosas	>	12.058	4.846	2.909\$	1.045\$	15.853	13.851	3.225\$	2.610\$
Palha, esparto, caíro, pita, piassava, palha e outras materias filamentosas	Kilo	29.178	27.989	15.756\$	18.862\$	1.354	985	4.193\$	2.632\$
Tecidos de seda vegetal	>	—	—	10\$	—	—	—	—	—
Manufacturas não especificadas ou seda vegetal	>	40	68	564\$	2.270\$	81	0	2.496\$	256\$
Cordonha	>	28.593	27.490	13.990\$	15.640\$	544	391\$	—	—
Estreiras e capachos	>	232	235	374\$	432\$	234	727	288\$	844\$
Vassouras e esvoas	>	294	148	270\$	145\$	106	24	221\$	68\$
Manufacturas não especificadas	>	52	48	514\$	405\$	339	—	707\$	1.404\$
Papel e suas applicações	Kilo	343.608	309.791	155.284\$	139.602\$	297.132	331.052	164.299\$	180.744\$
Crias de jogar	>	—	—	—	—	—	—	—	—
Estampas, desenhos e photographias	>	310	42	2.955\$	224\$	327	46	2.250\$	66\$
Livros impressos, jornaes, revistas, musicas, mappas ou cartas geographicas, hydrographicas e semelhantes	>	1.591	569	7.943\$	2.554\$	7.585	6.613	18.493\$	10.235\$
Obas impressas ou lithographadas, circulares facturas, conhecimentos, cartazes, cartões postaes, rotulos, folhinhas, etc. etc.	>	2.905	1.263	19.406\$	7.856\$	2.087	1.614	7.551\$	6.203\$
Papel para uso não especificado	>	81.399	35.937	29.728\$	23.144\$	85.238	127.331	41.550\$	43.694\$
para escrever	>	36.098	57.208	29.407\$	38.751\$	22.571	14.889	13.030\$	13.030\$
para impressão	>	209.421	205.531	54.305\$	35.140\$	133.307	131.585	47.533\$	45.365\$
Papelão e cartão	>	6.297	3.779	2.073\$	4.609\$	33.166	40.908	18.136\$	15.618\$
Manufacturas não especificadas	>	5.627	5.459	9.307\$	9.384\$	4.711	7.125	9.705\$	13.180\$
Pedras, terras e outros mineraes semelhantes	Kilo	865.849	511.916	51.011\$	44.270\$	162.112	547.509	21.108\$	49.713\$
Amianto ou asbestos em obras não especificadas	>	1.065	1.254	1.508\$	1.394\$	973	462	1.201\$	1.218\$
Canos e tubos	>	7.631	15.926	980\$	1.658\$	150.594	500.690	12.646\$	30.082\$
Ladrilhos e azulejos	>	89.744	399	16.815\$	174\$	1.608	4.192	85\$	1.855\$
Telhos (b)	>	10.192	45.690	670\$	3.844\$	—	—	—	—
Tijolos refractarios e para construção	>	80.085	233.170	5.591\$	9.733\$	13.803	20.120	1.423\$	2.005\$
Manufacturas não especificadas	>	719.152	215.567	25.128\$	27.477\$	6.134	22.120	4.748\$	5.556\$

IMPORTAÇÃO POR DESTINOS

ANNOS DE 1908 E 1909

MERCADORIAS	UNIDADE	MARANHÃO				PARANAGUÁ			
		QUANTIDADE		VALOR A BORDO (Mil réis papel)		QUANTIDADE		VALOR A BORDO (Mil réis papel)	
		1908	1909	1908	1909	1908	1909	1908	1909
CLASSE III - (Continuação)									
Peltes e couros	Kilo	2.329	2.036	29.195\$	21.181\$	12.837	6.151	62.589\$	19.989\$
Artigos de sollaria não especificados	>	197	199	974\$	1.211\$	2.758	232	7.964\$	910\$
Bolsas, estojos indispensaveis, malas e saccos	>	273	280	2.828\$	2.572\$	568	286	3.854\$	2.670\$
Calçado	>	1.541	1.327	15.244\$	6.940\$	—	—	1.073\$	354\$
Corceias para machinas	>	318	221	6.583\$	7.773\$	9.357	5.575	40.422\$	13.050\$
Manufacturas não especificadas	>	—	—	3.500\$	2.077\$	—	—	—	—
Perfumarías e artigos de tinturaria, pintura e outros usos	Kilo	20.362	27.406	70.290\$	92.937\$	13.426	15.580	52.344\$	42.525\$
Graxa para calçado	>	3.533	7.392	5.507\$	11.125\$	2.007	1.938	2.913\$	3.021\$
Perfumaría	>	5.255	7.716	59.896\$	69.806\$	2.406	3.256	38.076\$	25.160\$
Tinta para escrever	>	2.748	3.263	3.002\$	3.640\$	819	1.620	705\$	2.144\$
preparada	>	8.656	7.885	3.070\$	6.088\$	5.220	6.210	5.113\$	6.866\$
para impressão	>	60	738	1.193\$	1.311\$	1.406	4.310	1.311\$	2.460\$
Vernizes de qualquer qualidade	>	110	472	140\$	473\$	1.418	1.210	3.324\$	2.304\$
Productos chimicos, drogas e especialidades pharmaceuticas	Kilo	257.395	298.409	161.283\$	179.497\$	237.259	294.632	106.640\$	135.134\$
Acido acetico	>	26	565	33\$	902\$	9.842	45.520	7.838\$	14.418\$
nitrico	>	10.277	10	5.778\$	20\$	—	—	2.034\$	550\$
sulfurico	>	11	33.533	45\$	10.300\$	20	837	—	614\$
Acidos não especificados	>	4.881	2.509	5.017\$	1.025\$	89	2.107	1.249\$	1.632\$
Aguas mineraes, naturaes e artificiaes	>	10.537	15.811	9.454\$	19.072\$	3.774	1.384	1.935\$	1.370\$
Carbureto de calcio	>	19.550	4.024	6.045\$	1.173\$	2.000	—	861\$	—
Capculas, dragões, confeitos e globulos medicinaes	>	83	135	4.900\$	6.730\$	424	70	7.230\$	3.345\$
Chloruro	>	—	23.118	—	4.871\$	—	—	—	—
Glycerina	>	235	195	323\$	233\$	276	307\$	—	27\$
Óleo de fígado de bacalhão e emulsão	>	774	418	3.550\$	1.151\$	217	178	906\$	606\$
Potassa caustica	>	—	1.017	—	690\$	—	—	—	—
Sabão e sabonetes medicinaes	>	313	310	1.021\$	1.233\$	60	95	435\$	424\$
Seda caustica	>	—	38.314	—	8.232\$	—	158.731	—	50.058\$
Não especificados	>	205.662	179.510	124.530\$	128.321\$	217.782	117.279	85.700\$	72.013\$
Seda	Kilo	426	362	50.835\$	44.989\$	741	363	61.866\$	30.000\$
Passamanoria de seda, alamares, tranças, requifos, etc. etc.	>	52	52	3.272\$	2.625\$	85	26	8.004\$	1.260\$
Fitas	>	—	—	25.377\$	27.033\$	—	—	22.301\$	12.302\$
Gravatas	>	—	—	1.384\$	1.384\$	—	—	432\$	—
Bandas e entranças	>	14	4	1.723\$	203\$	32	—	3.883\$	213\$
Roupa feita	>	—	—	3.273\$	513\$	—	—	1.367\$	425\$
Tecido não especificado	>	200	245	8.081\$	8.019\$	532	207	20.782\$	7.943\$
Manufacturas não especificadas	>	109	61	7.777\$	5.122\$	92	150	5.400\$	7.505\$
Varios artigos	Kilo	—	—	556.301\$	661.953\$	—	—	337.095\$	467.246\$
Amostras de qualquer qualidade	>	—	—	4.902\$	1.654\$	—	—	7.337\$	5.273\$
Apparehos gymnasticos e artigos para sport e jogos athleticos	>	94	114	374\$	318\$	42	483	—	506\$
Artigos para esportivo e para collegio	>	4.314	2.						

IMPORTAÇÃO POR DESTINOS

ANNOS DE 1908 E 1909

MERCADORIAS	UNIDADE	FORTALEZA				MACEIÓ			
		QUANTIDADE		VALOR A BORDO (Mil réis papel)		QUANTIDADE		VALOR A BORDO (Mil réis papel)	
		1908	1909	1908	1909	1908	1909	1908	1909
CLASSE II — (Continuação)									
Tintas em pó e em massa	Kilo	31.247	49.701	8.088\$	5.428\$	10.440	24.538	6.501\$	11.700\$
Vermelho, zarcão ou minio	"	732	2.408	218\$	670\$	451	2.704	174\$	810\$
Não especificadas	"	206	885	730\$	1.037\$	9.257	8.634	10.813\$	19.188\$
Metallóides e varios metais	Kilo	11.198	11.200	3.611\$	3.061\$	16.006	23.194	2.998\$	5.858\$
Antimonio, arsenico, bismutho, potassio e sodio	"	3.608	3.340	1.946\$	1.382\$	800	7.080	347\$	3.073\$
Enxofre	"	7.495	7.940	1.632\$	1.074\$	15.195	15.514	2.591\$	2.301\$
Mercurio metalico ou azougue	"	3	—	20\$	—	10	—	57\$	—
Não especificadas	"	1	—	13\$	5\$	—	—	3\$	—
Palha, esparto, oiro, pita, piassava, palma e outras materias filamentosas	Kilo	2	7	59\$	257\$	—	12	—	203\$
Palha para esteiras e chapéus	"	2	7	50\$	257\$	—	12	—	203\$
Plantas, folhas, flores, fructos, grãos, sementes, raizes, cascas, etc.	Kilo	6.213	8.425	6.375\$	8.723	6.833	13.690	5.930\$	8.053\$
Cevada torrefacta (malte)	"	—	—	—	—	1.200	8.500	520\$	2.010\$
Folhas, flores, hervas, caules, musgos, tallos, bulbos, cascas, lenhos, raizes, e outras especies semelhantes para usos medicinaes e de tinturaria	Kilo	5.819	8.238	5.800\$	8.210\$	4.345	5.012	4.563\$	4.600\$
Lúpulo	"	52	—	50\$	—	20	40	12\$	84\$
Fumo em folha	"	—	407	—	218\$	327	74	500\$	205\$
Plantas vivas	"	190	22	224\$	38\$	—	32	—	78\$
Não especificadas	"	222	48	301\$	257\$	902	2	200\$	371\$
Pedras, terras e outros mineraes semelhantes	"	3.869.520	6.708.661	173.353\$	207.619\$	4.353.471	5.703.875	156.460\$	191.698\$
Amiantho ou asbestos em bruto ou preparado	"	45	—	20	—	—	—	—	—
Argilla ou areia de moldar e barro em bruto	"	—	—	—	—	0.091	213	700\$	51\$
Carvão de pedra	"	2.558.884	5.920.068	87.517\$	141.241\$	735.340	1.751.030	10.400\$	42.430\$
Briquetes (patent full)	"	—	—	—	—	2.537.500	3.045.000	61.073\$	61.073\$
Cimento	"	880.550	617.402	68.023\$	40.074\$	907.207	745.745	54.213\$	41.040\$
Osso	"	—	—	—	—	10.072	11.904	488\$	1.033\$
Esmeltil a pó de vidro	"	—	6.000	—	572\$	—	41	—	5\$
Giz, gesso em bruto ou preparado	"	2.530	8.232	815\$	1.204\$	2.470	4.100	370\$	504\$
Marmore, alabastro e porphyro	"	45.812	33.903	2.527\$	4.404\$	41.803	2.840	2.800\$	580\$
Salitre	"	80.450	23.563	9.374\$	10.354\$	25.515	25.200	12.006\$	42.006\$
Não especificadas	"	65.493	98.387	8.388\$	8.091\$	114.383	117.145	13.007\$	13.077\$
Peltes e couros	Kilo	1.493	3.122	15.119\$	30.694\$	2.046	3.603	23.174\$	42.501\$
Peltes e couros preparados e curtidos	"	1.410	3.105	14.874\$	30.020\$	2.046	3.603	23.174\$	42.501\$
Sola	"	74	17	240\$	67\$	—	—	—	—
Seda	Kilo	25	104	806\$	4.171\$	17	10	701\$	351\$
Em fio para tecelagem e para bordar	"	25	104	806\$	4.171\$	17	10	701\$	351\$
Sumos ou succos vegetaes	Kilo	186.479	257.814	43.198\$	53.062\$	693.135	686.406	108.727\$	110.397\$
Alcatrão ou pixe de alcatrão	"	48	—	50\$	—	1.870	3.340	301\$	720\$
Azeite ou oleos vegetaes para usos industriaes	"	868	642	1.110\$	452\$	—	580	362\$	362\$
Borra de azeite ou de vinho	"	—	—	—	—	670	—	—	—
Breu	"	183.312	255.083	35.513\$	48.440\$	680.478	680.000	105.994\$	105.994\$
Cora ou sebo vegetal	"	—	—	—	—	—	—	—	—
Gomas, resinas e balsamos naturaes	"	1.870	1.746	4.023\$	3.173\$	1.115	1.203	4.750\$	4.750\$
Não especificadas	"	401	843	1.590\$	1.018\$	203	504	923\$	1.502\$
CLASSE III — ARTIGOS MANUFACTURADOS									
Algodão	Kilo	284.928	306.863	1.236.582\$	1.361.605\$	162.835	164.132	728.663\$	601.178\$
Alcatifas, oloados e tapetes	"	807	1.408	2.460\$	3.284\$	1.007	670	0.619\$	1.593\$
Gravatas	"	—	—	—	—	—	—	—	—
Maisas	"	—	—	80.140\$	2.174\$	—	—	57\$	408\$
Passamaneria, randa, tiras, etc. etc.	"	—	—	96.105\$	23.552\$	—	—	14.558\$	5.170\$
Roupa feita	"	—	—	141.894\$	44.804\$	—	—	31.820\$	18.007\$
Tecidos brancos	"	—	—	49.145\$	44.848\$	—	—	10.845\$	10.845\$
Tecidos crus	"	64.739	86.751	249.770\$	249.770\$	15.077	17.023	62.046\$	58.583\$
» estampados	"	54.447	71.405	10.653\$	7.343\$	1.400	833	5.580\$	3.844\$
» tintos	"	115.308	102.440	220.220\$	240.220\$	40.127	20.852	179.090\$	185.470\$
» não especificadas	"	23.685	30.890	129.693\$	163.272\$	35.993	60.235	143.004\$	224.035\$
Manufacturas não especificadas	"	20.485	16.776	41.682\$	85.282\$	15.905	11.075	74.482\$	64.944\$

IMPORTAÇÃO POR DESTINOS

ANNOS DE 1908 E 1909

MERCADORIAS	UNIDADE	FORTALEZA				MACEIÓ			
		QUANTIDADE		VALOR A BORDO (Mil réis papel)		QUANTIDADE		VALOR A BORDO (Mil réis papel)	
		1908	1909	1908	1909	1908	1909	1908	1909
CLASSE III — (Continuação)									
Alumínio	Kilo	430	714	3.483\$	5.465\$	235	175	2.328\$	2.416\$
Manufacturas do alumínio	"	430	714	3.483\$	5.465\$	235	175	2.328\$	2.416\$
Armamentos e munições de oça e guerra	Kilo	12.445	10.324	73.830\$	49.500\$	4.206	3.772	29.516\$	23.324\$
Balas de chumbo, chumbo de munição, espolotas e capsulas	"	6.140	6.720	19.517\$	22.171\$	2.106	1.525	11.214\$	7.944\$
Carabinas, revolvers, pistolas e outras armas de fogo	"	6.175	3.512	53.470\$	28.940\$	2.056	1.304	18.061\$	10.413\$
Espadas, e outras armas brancas	"	11	—	90\$	—	—	—	—	—
Não especificadas	"	119	92	733\$	463\$	44	943	244\$	4.907\$
Cabellos, pellos e ponnas	Kilo	30	13	6.523\$	12.198\$	28	2	6.904\$	2.871\$
Escovas, espanadoras, vassouras e pincos, Manufacturas não especificadas	"	30	13	6.404\$	11.030\$	28	2	6.448\$	2.802\$
Cana da India, bambú, junco, rotim, vime e outros olpés	Kilo	726	289	1.360\$	713\$	354	224	1.304\$	660\$
Cestos e balaios	"	720	484	1.300\$	305\$	434	134	423\$	450\$
Movéis	"	—	105	—	408\$	203	90	834\$	210\$
Carros e outros vehiculos	"	—	86	200.083\$	6.279\$	—	452	9.446\$	3.906\$
Automoveis	Um	—	1	—	2.434\$	1	—	1.504\$	—
Accessorios para automoveis	"	—	85	103.761\$	767\$	—	32	—	305\$
Carros para estradas de ferro (wagons), e outros vehiculos não especificados	"	212.050	—	—	—	—	420	—	1.500\$
Chumbo, estanho, zinco e suas ligas	Kilo	5.703	9.053	6.944\$	15.036\$	3.171	2.175	5.165\$	4.167\$
Canos de chumbo	"	3.048	4.383	1.074\$	1.051\$	1.956	635	870\$	305\$
Tipos para typographia (de chumbo)	"	26	1.107	172\$	3.913\$	208	692	1.061\$	1.242\$
Manufacturas não especificadas de chumbo e suas ligas	"	539	27	848\$	143\$	77	5	104\$	33\$
Manufacturas não especificadas de estanho e suas ligas	"	1.422	1.606	3.205\$	3.810\$	502	529	1.512\$	1.332\$
Manufacturas não especificadas de zinco e suas ligas	"	667	1.030	1.045\$	5.513\$	398	214	958\$	1.253\$
Cobre e suas ligas	Kilo	13.080	10.082	50.382\$	53.237\$	9.007	7.950	32.863\$	31.440\$
Arame de cobre para qualquer uso	"	1.440	1.749	8.816\$	5.355\$	2.756	441	4.944\$	957\$
Artigos de metal branco, christallo, alfaide e semelhantes	"	498	503	3.880\$	3.820\$	201	670	1.553\$	4.105\$
Objetos de arte (estatuas, medalhões, etc.)	"	19	5	449\$	273\$	38	38	338\$	3.388\$
Tubos e canos	"	60	206	114\$	337\$	4	137	11\$	301\$
Manufacturas não especificadas	"	11.057	7.614	42.126\$	43.140\$	6.013	6.055	20.037\$	22.607\$
Ferro e aço	Kilo	6.872.456	2.210.586	1.248.651\$	546.309\$	5.497.768	585.964	940.136\$	221.066\$
Anzós, esporas, ostrihos, flvellas, freios, fechaduras, cadeados, trincos, dobradiças, puxadores, etc. etc.	"	10.553	27.197	22.054\$	25.500\$	14.213	8.535	10.993\$	7.105\$
Arame de ferro e de aço	"	451.430	628.858	95.808\$	133.883\$	650.000	245.030	440.534\$	54.149\$
Caixas galvanizadas para cobrir casas	"	20.305	10.302	6.955\$	5.852\$	6.013	46.302	1.001\$	4.454\$
Culdeiras (obras de)	"	16.075	18.709	43.754\$	53.439\$	9.802	7.690	20.340\$	21.940\$
Eixos, rodas e pertences para carros de estradas de ferro	"	51.030	6.062	18.061\$	2.789\$	17.503	2.341	10.157\$	2.650\$
Eixos, rodas e pertences para carroças e outros vehiculos	"	2.985	1.493	2.088\$	836\$	2.821	4.252	2.189\$	2.937\$
Ferro esmalhado em obras	"	5.759	14.654	8.074\$	21.020\$	10.437	4.018	13.876\$	4.442\$
Ferro para construção	"	—	2.082	—	1.899\$	—	—	—	—
Folhas de Plandros em obras	"	2.501	1.334	3.477\$	2.534\$	620	661	1.327\$	1.193\$
» » » laminas	"	52.761	126.225	45.918\$	36.903\$	42.033	10.190	15.705\$	5.143\$
Grampon ou pregos, parafusos, rebites	"	34.934	60.199	18.511\$	23.920\$	44.734	10.313	12.718\$	7.394\$
Material para construção de edificios	"	215.405	—	123.130\$	—	5.707	—	1.771\$	—
Movéis	"	7.943	8.474	5.103\$	5.461\$	2.828	2.458	3.877\$	1.063\$
Postes telephonicos e telegraphicos, pontes e cercas	"	4.774	—	3.385\$	—	73.112	—	13.493\$	—
Tribos, talas de junção e accessorios para estradas de ferro	"	5.802.355	1.105.847	756.471\$	120.616\$	3.548.751	13.555	393.891\$	4.001\$
Tubos, canos e junções	"	190.5							

IMPORTAÇÃO POR DESTINOS

ANNOS DE 1908 E 1909

MERCADORIAS	UNIDADE	FORTALEZA				MACEIÓ			
		QUANTIDADE		VALOR A BORDO (Mil réis papel)		QUANTIDADE		VALOR A BORDO (Mil réis papel)	
		1908	1909	1908	1909	1908	1909	1908	1909
CLASSE III - (Continuação)									
Instrumentos e objectos mathematicos, physicos, chimicos e opticos	Kilo	—	—	8.646\$	7.860\$	—	—	1.956\$	2.041\$
Instrumentos e artigos opticos	"	—	—	5.855\$	5.768\$	—	—	603\$	519\$
Instrumentos e artigos opticos	"	—	—	1.293\$	2.092\$	—	—	1.293\$	1.522\$
Li	Kilo	10.774	10.425	98.089\$	95.097\$	5.534	2.901	46.575\$	24.398\$
Passamaneria, gregas, cadarços, tranças etc., etc.	"	48	48	405\$	802\$	—	12	—	158\$
Alcatifas e tapetes	"	775	1.292	21.505\$	31.718\$	414	359	301\$	1.077\$
Tecidos	"	5.813	7.031	04.090\$	70.807\$	4.131	1.753	38.342\$	18.493\$
Cobertores	"	9	—	40\$	—	—	18	—	83\$
Folho não especificado e sarçaneta	"	25	59	170\$	404\$	103	—	52\$	—
Roupa feita	"	—	—	788\$	1.110\$	—	—	611\$	31\$
Manufacturas não especificadas	"	4.104	1.905	30.090\$	13.050\$	1.186	759	0.709\$	4.530\$
Linho	Kilo	18.515	23.568	89.227\$	100.415\$	7.140	9.536	20.711\$	40.278\$
Passamaneria de linho, alamares, galões, gregas, etc., etc.	"	—	2	—	41\$	—	48	—	01
Alcatifas e tapetes	"	—	530	—	408\$	—	637	—	874\$
Cordão de	"	430	165	577\$	273\$	—	152	—	173\$
Lençóis, colchas, toalhas e guardanapos	"	55	55	351\$	303\$	—	52	—	400\$
Roupa feita	"	—	—	1.088\$	1.314\$	—	—	—	1.881\$
Tecidos não especificados	"	17.181	22.099	82.005\$	94.008\$	6.078	8.120	10.123\$	31.873\$
Manufacturas não especificadas	"	849	733	3.000\$	2.740\$	289	624	1.133\$	3.350\$
Juta e canhamo	Kilo	13.890	1.637	19.561\$	2.795\$	1.830	3.466	1.670\$	2.384\$
Alcatifas e tapetes	"	612	724	1.161\$	1.412\$	—	—	—	—
Barbante	"	773	202	1.102\$	478\$	—	35	—	10\$
Cordão de	"	5.285	130	3.970\$	480\$	1.751	3.339	1.208\$	1.020\$
Tecidos não especificados	"	117	435	20\$	717\$	—	27	—	80\$
Manufacturas não especificadas	"	7.073	140	13.021\$	307\$	00	65	—	207\$
Loupa, porcelana, vidro e crystal	Kilo	140.225	155.567	111.831\$	123.997\$	262.545	148.910	161.377\$	85.445\$
Garrafas, garrafas, potes, frascos, calicos e copos	"	17.087	14.303	17.205\$	10.024\$	3.013	8.485	4.257\$	0.000\$
Isoladores	"	5.325	381	4.020\$	407\$	—	—	—	—
Tubos para machinas, copos graduados, funis, lubrificadores para machinas, conta-gotas, siphons, vasos para pilhas e outros objectos semelhantes para laboratorio chimico e pharmaceutico e applicação á electricidade	"	777	102	2.008\$	089\$	140	02	370\$	230\$
Vidros para oculos e pinco-mez	"	10	1	417\$	80\$	—	—	—	—
para vidros sem ago	"	110	58	041\$	78\$	05	11	44\$	4\$
Manufacturas de porcelana e louça não especificadas	"	12.592	20.377	3.312\$	4.500\$	11.135	10.911	2.533\$	3.551\$
Manufacturas não especificadas de vidro e crystal	"	97.473	100.707	70.055\$	81.235\$	285.025	118.003	183.918\$	61.007\$
Machinas, apparatus, utensillios e ferramentas	Kilo	6.351	10.518	14.407\$	18.028\$	12.207	9.547	20.151\$	13.024\$
Alambiques, caldeiras e semelhantes	"	500.890	446.162	542.183\$	458.142\$	1.180.100	1.123.008	906.463\$	780.975\$
Apparhos para electricidade e iluminação electrica	"	13.023	8.940	10.817\$	5.043\$	134.300	54.785	80.790\$	23.273\$
Cabos electricos	"	1.807	5.409	11.081\$	7.170\$	0.378	24.021	20.077\$	34.403\$
Ferramentas e utensillios diversos	"	503	—	588\$	—	1.015	3.210	2.010\$	0.510\$
Balanças	"	100.314	05.287	120.905\$	64.177\$	105.227	57.470	80.043\$	48.938\$
Bombas hydraulicas e accessorios	"	3.735	4.308	4.418\$	5.393\$	1.528	17.493	1.740\$	8.010\$
Locomotivas	"	18.614	12.090	13.025\$	10.340\$	21.452	15.241	30.288\$	15.904\$
Locomoveis e motores	"	150.501	1.614	144.877\$	078\$	10.800	4.254	14.165\$	2.077\$
Machinas de costura	"	9.731	11.067	11.032\$	11.032\$	105.870	1.204	2.077\$	2.077\$
para escrever e accessorios	"	12.078	48.270	21.170\$	75.752\$	23.080	20.340	47.421\$	32.520\$
para industria	"	114	208	1.814\$	2.220\$	—	121	3.057\$	—
lavoura	"	29.801	61.278	24.705\$	51.162\$	257	391.428\$	554.222\$	—
Moinhos	"	6.244	88.640	6.204\$	71.473\$	873.400	0.000\$	—	—
Prensas de qualquer qualidade	"	7.204	4.434	5.055\$	4.132\$	1.021	47.201\$	0.000\$	—
Velocipedes, bicycletas e semelhantes	"	1.740	2.107	1.751\$	1.483\$	1.218	1.021	1.398\$	—
Machinas e apparatus não especificados	"	142.228	130.264	141.290\$	134.400\$	125.040	17.528	90.810\$	21.350\$
Madeiras	Kilo	32.531	56.140	46.266\$	65.160\$	30.110	11.348	38.202\$	19.647\$
Móveis e mobilias	"	—	—	—	—	—	—	—	—
Palitos para mesa	"	24.408	22.613	31.800\$	87.581\$	15.262	7.030	21.521\$	13.371\$
Rollas de cortica	"	596	797	2.482\$	4.000\$	1.409	205	5.383\$	1.842\$
Manufacturas não especificadas	"	1.550	1.609	3.591\$	4.004\$	040	040	2.100\$	1.830\$
Marfim, madre-perola, tartaruga e outros despojos animaes	Kilo	5.974	31.121	5.384\$	18.855\$	12.159	2.777	6.193\$	3.104\$
Manufacturas não especificadas de barbatanas	"	—	2	—	0\$	—	—	—	10\$
Manufacturas de coral, marfim e madre-perola	"	0	0	1.382\$	403\$	—	—	—	—
Manufacturas de chifre e osso	"	510	541	5.981\$	5.503\$	2	—	425\$	—
despojos animaes	"	18	9	408\$	444\$	345	188	2.738\$	1.743\$
Nickel	Kilo	69	197	634\$	1.331\$	—	—	—	44\$
Manufacturas não especificadas	"	—	—	—	—	—	—	—	—

IMPORTAÇÃO POR DESTINOS

ANNOS DE 1908 E 1909

MERCADORIAS	UNIDADE	FORTALEZA				MACEIÓ			
		QUANTIDADE		VALOR A BORDO (Mil réis papel)		QUANTIDADE		VALOR A BORDO (Mil réis papel)	
		1908	1909	1908	1909	1908	1909	1908	1909
CLASSE III - (Continuação)									
Ouro, prata e platina	Gram.	44.796	42.465	16.280\$	17.259\$	4.529	1.449	5.752\$	23.3\$
Joaalheria e bijuteria de ouro com ou sem pedras preciosas	"	7.514	7.948	10.798\$	14.947\$	2.305	—	5.309\$	—
Joaalheria e bijuteria de prata com ou sem pedras preciosas	"	37.282	34.617	5.488\$	2.312\$	2.224	1.440	383\$	281\$
Palha, esparto, caira, pita, pissava, palha e outras materias filamentosas	Kilo	1.509	2.866	1.651\$	4.020\$	5.193	12.576	4.964\$	9.525\$
Tecido de soda vegetal	"	—	—	1\$	—	—	19	—	12\$
Manufacturas não especificadas de soda vegetal	"	3	39	112\$	1.523\$	44	3	004\$	417\$
Cordão de	"	1.304	2.391	833\$	1.430\$	5.004	12.120	3.598\$	7.334\$
Estairos e capachos	"	—	—	200\$	329\$	70	191	143\$	283\$
Vassouras e escovas	"	37	25	75\$	—	31	31	198\$	—
Manufacturas não especificadas	"	68	104	303\$	65\$	74	211	420\$	1.510\$
Papel e suas applicações	Kilo	183.937	277.234	96.353\$	140.008\$	289.067	198.340	101.145\$	73.722\$
Cartas de jogar	"	28	—	110\$	—	—	—	—	—
Estampas, desenhos e photographias	"	130	121	2.713\$	—	18	21	57\$	107\$
Livros impressos, jornaes, revistas, musicas, mapas ou cartas geographicas, hydrographicas e semelhantes	"	2.926	3.798	11.466\$	15.803\$	1.412	210	7.254\$	1.151\$
Obras impressas ou lithographadas, circulares, facturas, cahocimotos, cartazes, cartões postaes, rotulos, folhetins, etc., etc.	"	2.197	2.204	5.090\$	7.868\$	1.361	250	3.340\$	4.108\$
Papel para uso não especificado	"	100.739	101.940	30.050\$	37.905\$	102.418	55.570	35.154\$	10.661\$
para escrever	"	25.472	35.274	17.342\$	28.910\$	13.490	10.707	0.344\$	10.708\$
para impressão	"	30.830	120.729	8.886\$	33.023\$	134.020	97.810	85.360\$	24.252\$
Papelão e cartão	"	—	—	3.235\$	3.235\$	33.082	25.091	7.958\$	—
Manufacturas não especificadas	"	6.655	7.819	3.017\$	6.580\$	38.082	25.091	12.189\$	4.930\$
Manufacturas não especificadas	"	5.533	5.208	10.185\$	9.218\$	1.899	2.033	2.031\$	4.930\$
Pedras, terras e outros minores semelhantes	Kilo	45.813	91.816	13.670\$	17.830\$	103.857	36.891	14.048\$	8.710\$
Amiantho ou asbestos em obras não espolionadas	"	462	447	638\$	510\$	3.242	828	2.056\$	4.373\$
Ladilhos e azulejos	"	7.307	18.471	1.833\$	3.446\$	11.800	—	1.510\$	—
Telhas	"	—	—	0.333\$	1.385\$	—	—	—	—
Tijolos refractarios e para construção	"	31.044	34.039	5.891\$	3.235\$	84.031	32.969	0.994\$	2.850\$
Manufacturas não especificadas	"	3.009	23.027	5.398\$	9.231\$	4.784	3.094	3.501\$	1.178\$
Peltes e couros	Kilo	2.643	3.871	32.222\$	41.606\$	3.407	4.431	30.442\$	21.699\$
Artigos de sollaria não especificados	"	1.257	1.741	8.027\$	10.705\$	455	450	3.156\$	2.307\$
Bolsas, estojos indispensaveis, malas e saccos	"	151	067	2.240\$	5.583\$	109	274	1.352\$	1.708\$
Calçado	"	—	—	12.732\$	15.877\$	—	—	9.833\$	2.131\$
Coverinas para machina	"	870	028	4.080\$	4.287\$	2.700	3.394	14.887\$	11.885\$
Manufacturas não especificadas	"	325	535	4.228\$	5.140\$	74	313	1.202\$	3.080\$
Perfumarías e artigos de tinturaria, pintura e outros usos	Kilo	13.617	19.576	70.792\$	73.592\$	5.395	6.164	21.816\$	30.831\$
Graxa para calçado	"	3.087	3.494	5.854\$	5.450\$	200	545	1.200\$	1.200\$
Perfumaría	"	4.351	0.000	57.038\$	57.108\$	2.735	3.285	18.404\$	25.004\$
Tinta para escrever	"	641	1.219	550\$	1.143\$	252	401	345\$	314\$
para impressão	"	4.000	7.408</						

IMPORTAÇÃO POR DESTINOS

ANNOS DE 1908 E 1909

MERCADORIAS	UNIDADE	FORTALEZA				MACEIÓ			
		QUANTIDADE		VALOR A BORDO (Mil réis papel)		QUANTIDADE		VALOR A BORDO (Mil réis papel)	
		1908	1909	1908	1909	1908	1909	1908	1909
CLASSE III - (Continuação)									
Artigos para escritório e para collegio.	Kilo	2.334	4.585	8.426\$	14.877\$	3.008	2.401	7.404\$	7.435\$
» iluminação	»	3.031	3.031	17.183\$	10.111\$	4.930	4.408	13.908\$	10.891\$
Barracas para acampamentos militares ou civis, camas e carros-reitos de campanha e hospitais.	»	—	233	—	230\$	—	—	—	—
Bengalas e chicotes.	»	442	473	4.701\$	5.040\$	—	50	670\$	484\$
Bolões	»	3.492	3.047	30.334\$	33.745\$	3.053	1.587	22.142\$	13.131\$
Braquetes.	»	2.485	2.503	9.437\$	10.468\$	2.518	1.318	9.438\$	4.012\$
Cachimbo, pitais e quaisquer artigos para fumantes.	»	21.960	20.418	95.840\$	60.104\$	18.853	10.005	33.005\$	25.880\$
Caixas e bocetas de qualquer qualidade.	»	2.706	2.500	8.877\$	4.453\$	885	475	2.292\$	934\$
Camiflhos, virilhos e obras de passamaneria dourada, etc., etc.	»	140	95	2.600\$	2.720\$	37	38	1.277\$	452\$
Carteiras, charuteiras, cigarreiras, caixas para fumo e porta-moedas de qualquer qualidade.	»	12	30	303\$	518\$	—	64	668\$	433\$
Chapéus para cabeça.	»	—	—	27.454\$	46.674\$	—	—	12.129\$	13.694\$
» chuve ou só (excepcionalmente as capas e tecidos)	»	—	5.411	17.092\$	10.900\$	170	31	1.289\$	451\$
Relógios de parede e de mesa e despertadores.	»	—	—	7.233\$	7.077\$	—	—	1.870\$	503\$
Relógios de alibeira.	»	—	—	4.898\$	6.007\$	—	—	710\$	270\$
Dynamite, estopim e outras massas explosivas.	»	1.122	515	1.594\$	504\$	—	48	—	53\$
Flores artificiais.	»	174	339	743\$	4.432\$	—	491	940\$	953\$
Fogos de artifício.	»	980	2.171	1.211\$	2.109\$	—	2.451	2.577\$	1.144\$
Gasolina.	»	728	—	303\$	—	802	987	423\$	743\$
Kerosene.	»	1.242.339	1.716.805	212.002\$	270.520\$	2.052.521	3.705.346	455.878\$	593.035\$
Leques.	»	609	—	4.021\$	4.783\$	—	20	4.807\$	731\$
Lixa de qualquer qualidade.	»	1.355	2.263	1.242\$	1.802\$	—	1.211	711\$	802\$
Manufaturas não especificadas de borracha e semelhantes.	»	1.458	1.325	18.308\$	16.475\$	925	869	8.368\$	9.427\$
Manufaturas não especificadas de coloidal.	»	1.418	1.649	18.058\$	19.772\$	200	1.629	5.522\$	4.477\$
Navios a vapor ou a vela e quaisquer embarcações.	»	—	—	23.807\$	—	—	—	4.340\$	6.545\$
Óleos minerais e vegetais para lubrificação.	»	50.327	61.718	14.307\$	17.553\$	21.930	28.900	9.403\$	8.294\$
Parafina.	»	75	30	303\$	303\$	—	—	—	—
Porcelão.	»	65	343	418\$	230\$	—	—	—	—
Quadros e espelhos com molduras.	»	3.529	3.817	10.384\$	7.354\$	37.407	38.450	12.350\$	12.108\$
Apparhos photographicos e accessorios.	»	3.233	920	7.220\$	4.725\$	—	—	—	—
Sabão e saponáceos sem perfume.	»	1.125	2.288	674\$	1.842\$	—	80	522\$	570\$
Veias de cora, de espermocete, de stearina e de sebo.	»	1.281	865	1.842\$	882\$	—	3.591	4.013\$	2.729\$
Não especificadas.	»	—	—	4.600\$	882\$	1.135	900	974\$	807\$
CLASSE IV - ARTIGOS DESTINADOS À ALIMENTAÇÃO E FORRAGENS	—	—	—	27.004\$	44.789\$	—	—	11.907\$	7.794\$
Artigos destinados à alimentação.	Kilo	4.889.054	4.653.335	1.615.723\$	1.695.027\$	—	—	3.034.937\$	2.825.210\$
Alhos e cebolas.	»	40.781	39.100	10.340\$	10.728\$	11.400	10.505	6.083\$	3.763\$
Arroz.	»	157.080	144.074	32.330\$	11.232\$	3.245	2.350	1.113\$	729\$
Assucar.	»	74	143	—	—	—	—	—	—
Azeite de oliveira.	»	14.097	17.402	22.153\$	29.144\$	4.400	2.200	508\$	420\$
Bacalhão.	»	14.011	6.812	6.141\$	5.000\$	2.047.007	3.704.350	1.272.803\$	1.405.035\$
Banha.	»	40.618	849	6.141\$	704\$	—	—	—	—
Batalhas.	»	81.604	72.346	14.575\$	12.980\$	2.722	38.345	2.003\$	5.713\$
Bebidas alcoolicas e fermentadas.	»	5.106	8.630	9.714\$	15.805\$	3.400	2.248	6.812\$	6.968\$
» não especificadas.	»	3.898	1.215	4.350\$	4.477\$	475	1.031	6.173\$	2.088\$
Biscuitos e bolachas.	»	2.701	3.103	5.740\$	6.118\$	2.057	18.782	2.770\$	2.200\$
Cereais e grãos alimenticios não especificados.	»	10.617	9.031	3.313\$	2.308\$	28.701	200	6.501\$	5.080\$
Cevada em grão.	»	118	50	82\$	31\$	—	—	—	—
Conveja.	»	3.323	6.970	3.443\$	8.035\$	718	1.888	274\$	1.945\$
Chá.	»	2.288	3.733	5.271\$	9.027\$	3.400	255	6.514\$	5.690\$
Chocolante, cacáo, confeitos e doces.	»	606	933	2.157\$	2.507\$	208	389	468\$	772\$
Conservas e extractos de carne.	»	519	947	1.005\$	1.601\$	6.05	4.199\$	985\$	872\$
» » » fructas.	»	40.356	1.328	8.762\$	1.626\$	12.044	10.805	10.061\$	7.710\$
» » » legumes.	»	—	15.000	—	—	—	—	—	—
Conservas e extractos de peixe.	»	14.017	9.211	25.038\$	11.029\$	2.305	39.450	4.523\$	6.010\$
Especiarias.	»	37.080	45.317	29.580\$	35.434\$	38.701	5.701.330	20.805\$	20.149\$
Farinhas de trigo.	»	4.022.224	3.038.867	1.048.872\$	1.072.480\$	6.231.036	1.180	1.291.745\$	1.061.402\$
» o flocos não especificadas.	»	2.043	5.372	3.413\$	7.378\$	7.004	415	5.439\$	3.453\$
Folho e favas.	»	181	900	83\$	397\$	—	—	—	—
Fructas secas.	»	10.772	13.554	12.530\$	10.046\$	420	10.070	428\$	474\$
» e legumes verdes.	»	4.664	7.643	4.220\$	4.220\$	8.073	1.092	9.098\$	12.554\$
Legumes secos.	»	—	25	—	—	2.107	—	1.504\$	904\$
Léite em conserva.	»	49.656	35.040	30.613\$	33.014\$	11.200	148	9.531\$	7.851\$
Licores e xaropes.	»	251	957	2.873\$	448\$	194	62.913	443\$	313\$
Manteiga.	»	40.388	68.537	97.584\$	141.628\$	101.186	451	178.303\$	110.721\$
Massas alimenticias.	»	400	0	303\$	14\$	—	—	—	—
Milho.	»	29.300	3.300	3.300\$	—	—	—	—	—
Presuntos.	»	1.399	2.571	3.120\$	3.070\$	1.274	1.380	2.124\$	2.444\$
Sal commum.	»	1.759	190	2.062\$	11.271	3.905	10.503\$	13.116\$	13.116\$
Toncoino.	»	—	—	—	—	—	—	—	—
Trigo em grão.	»	168	258	222\$	39\$	31	—	304\$	4\$
Vinagre.	»	100	420	24\$	178\$	—	2	37\$	—
Vinho champagne.	»	9.512	8.155	3.262\$	2.074\$	—	—	—	—
Vinho fino.	»	350	—	907\$	—	—	—	—	—
Vinho não especificado.	»	—	—	—	—	803	625	270\$	273\$
» vermouth, bitter e bebidas semelhantes.	»	205.602	192.278	158.420\$	111.550\$	243	12.659	18.518\$	18.518\$
Xarope.	»	5.262	0.477	10.474\$	7.858\$	5.876	9.370	7.045\$	65.887\$
Não especificadas.	»	76.645	49.829	31.947\$	10.000\$	77.546	33.149	31.149\$	37.448\$
Ferragens.	Kilo	745.700	21.200	3.615\$	1.683\$	51.950	—	3.564\$	—
Difafa.	»	6.327	—	1.683\$	—	—	—	—	—

IMPORTAÇÃO POR DESTINOS

ANNOS DE 1908 E 1909

MERCADORIAS	UNIDADE	FORTALEZA				MACEIÓ			
		QUANTIDADE		VALOR A BORDO (Mil réis papel)		QUANTIDADE		VALOR A BORDO (Mil réis papel)	
		1908	1909	1908	1909	1908	1909	1908	1909
CLASSE V - ESPECIES METALLICAS E NOTAS DE BANCO ESTRANGEIRAS									
Libras.	Uma Onça	617	180	9.863\$	2.872\$	—	—	—	—
Dollars.	»	—	—	9.863\$	2.853\$	—	—	—	—
RESUMO POR CLASSES									
Classe I - Animas vivos.	»	—	—	3.483\$	9.056\$	—	—	—	—
» II - Materias primas e artigos com applicação ás artes e industria.	»	—	—	563.727\$	832.521\$	—	—	740.045\$	750.940\$
» III - Artigos manufacturados.	»	—	—	4.810.230\$	4.205.459\$	—	—	3.038.448\$	2.977.761\$
» IV - Artigos destinados à alimentação e forragens.	»	—	—	1.615.723\$	1.695.027\$	—	—	3.034.937\$	2.825.210\$
Total das mercadorias.	»	—	—	6.993.172\$	6.792.993\$	—	—	7.666.779\$	6.562.918\$
Equivalente em mil réis ouro.	»	—	—	3.809.143\$	3.784.334\$	—	—	4.274.882\$	3.655.284\$
Classe V - Especies metallicas e notas do Banco estrangeiras.	»	—	—	9.863\$	2.872\$	—	—	—	—
Equivalente em mil réis ouro.	»	—	—	5.485\$	1.611\$	—	—	—	—
Total geral.	»	—	—	7.003.035\$	6.795.865\$	—	—	7.666.779\$	6.562.918\$
Equivalente em mil réis ouro.	»	—	—	3.894.629\$	3.785.945\$	—	—	4.274.882\$	—
MERCADORIAS									
MERCADORIAS	UNIDADE	GORUMBA'				FLORIANOPOLIS			
		QUANTIDADE		VALOR A BORDO (Mil réis papel)		QUANTIDADE		VALOR A BORDO (Mil réis papel)	
		1908	1909	1908	1909	1908	1909	1908	1909
CLASSE I - ANIMAS VIVOS									
Aves de canto, de luxo e domesticas.	Caib.	—	—	2.041\$	1.814\$	—	—	7.268\$	5.309\$
Gado asinino.	»	—	—	—	—	—	—	—	—
» caprino.	»	—	—	—	—	—	—	—	—
» cavallar.	»	—	2	—	492	—	—	—	3.134\$
» lanigero.	»	—	4	—	130	—	—	—	—
» mular.	»	—	10	—	400	—	—	—	—
» suino.	»	—	—	—	—	—	—	—	—
» vaccum.	»	—	8	—	850\$	—	—	7.268\$	2.175\$
Animas vivos não especificados.	»	—	—	2.041\$	—	3	0	—	—
CLASSE II - MATERIAS PRIMAS E ARTIGOS COM APPLICAOÃO ÁS ARTES E INDUSTRIAS									
Algodão.	Kilo	17.517	9.624	59.750\$	22.359\$	66.855	48.183</		

IMPORTAÇÃO POR DESTINOS

ANOS DE 1908 E 1909

MERCADORIAS	UNIDADE	CORUMBÁ				FLORIANOPOLIS			
		QUANTIDADE		VALOR A BORDO (Mil réis papel)		QUANTIDADE		VALOR A BORDO (Mil réis papel)	
		1908	1909	1908	1909	1908	1909	1908	1909
CLASSE II - (Continuação)									
Juta e canhamo	Kilo	1.422	200	1:150\$	201\$	97	—	199\$	—
Em fio para tecelagem	>	295	—	510\$	—	—	—	—	—
Estopa	>	1.127	200	640\$	201\$	97	—	199\$	—
Lã	Kilo	—	50	470\$	280\$	4.088	504	22.441\$	3.034\$
Em fio para bordar	>	—	50	130\$	280\$	—	351	11.100\$	2.080\$
Em fio para tecelagem	>	—	—	—	—	2.111	153	11.275\$	948\$
Desperdícios	>	—	—	—	—	—	—	—	—
Linho	Kilo	357	8	—	34\$	1.312	604	2.722\$	988\$
Em bruto e preparado	>	176	—	390\$	—	352	200	801\$	80\$
Em fio torcido ou linha	>	181	8	—	34\$	960	404	2.522\$	908\$
Madeiras	Kilo	1.498.988	7.461.301	78.271\$	456.767\$	—	—	—	—
Aduelas e arcos	>	21.075	—	4.733\$	—	—	—	—	—
Pinho em tábuas, pranchas, taboas, etc.	>	21.328	9.500	4.142\$	—	—	—	—	—
Madeiras diversas em bruto, serradas lavradas e folheadas	>	1.455.685	7.451.801	69.300\$	454.317\$	—	—	—	—
Materiais ou substâncias para perfumaria, pintura, tinturaria e outros usos	Kilo	40.716	40.208	28.099\$	20.376\$	135.342	143.200	53.301\$	55.372\$
Alvaide de chumbo ou zinco	>	2.851	0.281	1.270\$	4.501\$	18.254	30.321	7.855\$	12.200\$
Anil (Índigo) azul ultramar	>	306	540	072\$	084\$	3.058	075	2.805\$	024\$
Carvão ou potassa	>	1.355	4.400	510\$	054\$	38.105	20.728	5.103\$	3.310\$
Essências artificiais de qualquer qualidade, óleos fixos, líquidos e concretos, pyrogeneos, ou empyreumaticos e volatils essenciaes	>	—	3	—	17\$	310	11	857\$	48\$
Óleo de linhaça	>	5.805	15	3.004\$	157\$	1.431	473	1.727\$	700\$
Terebentina e agulha (a)	>	11.818	11.008	7.370\$	0.853\$	45.806	48.853	21.038\$	22.257\$
Tintas em pó e em massa	>	4.008	2.100	4.750\$	1.817\$	2.722	8.085	4.807\$	5.328\$
Vermelho, carvão ou minio	>	13.074	5.108	7.908\$	2.730\$	11.975	12.003	4.400\$	4.300\$
Não especificadas	>	3.235	6.344	1.537\$	2.340\$	12.308	13.407	4.207\$	4.200\$
	>	273	344	450\$	200\$	1.577	2.023	1.520\$	1.800\$
Metalloides e varios metais	Kilo	1.006	155	709\$	61\$	5.532	9.183	1.501\$	1.769\$
Antimonio, arsenico, bismutho potassio e sulfio	>	—	—	—	—	—	—	—	—
Enxofre	>	642	—	381\$	—	510	700	323\$	373\$
Mercurio metalico ou azogue	>	1.044	255	328\$	61\$	4.920	8.483	822\$	1.390\$
Não especificados	>	—	—	—	—	2	—	21\$	3\$
Ouro, prata e platina	Grm.	—	—	—	—	100	—	300\$	2\$
Outro em folhas para pratear ou para dentistas	>	—	—	—	—	—	2	—	2\$
Faixa, esparto, ca'ro, pita, piassava palma e outras materias filamentosas	Kilo	2.113	6.096	1:173\$	3:270\$	1.931	658	6:461\$	2:922\$
Faixa para cigarros	>	—	93	170\$	838\$	877	400	5:355\$	1:000\$
Estreiras e chapéus	>	—	—	—	—	427	43	402\$	21:720\$
para vassouras	>	2.006	5.750	980\$	1:000\$	902	145	530\$	41\$
Crina vegetal ou zeuleira marinha	>	—	250	173\$	—	25	—	—	—
Não especificadas	>	3	—	—	—	—	01	87\$	230\$
Plantas, folhas, flores, frutos, grãos, sementes, raizes, cascas, etc.	Kilo	8.530	1.439	4:771\$	1:148\$	90.017	122.955	38:068\$	62:034\$
Cevada torrefacta ou malte	>	—	—	—	—	—	—	—	—
Folhas, flores, herbas, caules, musgos, tallos, bulbos, cascas, lenhos, raizes, e outras especies semelhantes para usos medicinaes e de tinturaria	>	7.780	651	3:008\$	312\$	82.000	115.435	25:680\$	31:004\$
Lúpulo	>	501	4	1:100\$	3\$	1.221	813	1:123\$	611\$
Fumo em folha	>	151	—	438\$	—	3.560	5.020	7:140\$	14:410\$
Plantas vivas	>	—	597	—	—	—	—	—	—
Não especificadas	>	8	17	41\$	170\$	670	172	020\$	212\$
Pedras, terras e outros mineraes semelhantes	Kilo	1.004.280	2.351.048	52:673\$	135:458\$	15.923.709	6.516.468	440:851\$	210:234\$
Carvão de pedra	>	403.504	1.031.100	17:540\$	78:085\$	14.003.008	4.004.025	375:033\$	123:030\$
Briquetes (patent full)	>	220.435	101.788	6:020\$	2:327\$	—	—	—	—
Cimento	>	245.222	520.852	23:509\$	48:025\$	—	—	—	—
Coque	>	20.000	81.000	1:088\$	2:134\$	943.100	1.814.407	63:757\$	00:000\$
Esmeril e pó de vidro	>	1.515	—	—	—	30.000	23	1:807\$	—
Giz e gesso em bruto ou preparado	>	—	50.845	25\$	—	—	—	—	—
Marmore, alabastro e porphyro	>	—	797	70\$	3:400\$	40.684	20.553	22\$	—
Sulfure (S)	>	359	1.000	480\$	530\$	159	408	3:335\$	2:003\$
Não especificados	>	21.454	1.327	2:488\$	390\$	5.040	5.900	1:12\$	493\$
	>	—	—	—	—	1.005	2.415	2:204\$	2:029\$
	>	—	—	—	—	—	—	521\$	313\$

IMPORTAÇÃO POR DESTINOS

ANOS DE 1908 E 1909

MERCADORIAS	UNIDADE	CORUMBÁ				FLORIANOPOLIS			
		QUANTIDADE		VALOR A BORDO (Mil réis papel)		QUANTIDADE		VALOR A BORDO (Mil réis papel)	
		1908	1909	1908	1909	1908	1909	1908	1909
CLASSE II - (Continuação)									
Pelles e couros	Kilo	955	649	9:187\$	5:521\$	1.901	2.175	25:734\$	27:017\$
Pelles e couros preparados e curtidos	>	955	649	9:187\$	5:521\$	1.901	2.175	25:734\$	27:017\$
Seda	>	3	11	116\$	737\$	58	42	1:839\$	1:153\$
Em fio para tecelagem e para bordar	>	3	11	110\$	737\$	58	42	1:839\$	1:153\$
Sumos ou succos vegetaes	>	69.897	53.474	19:309\$	14:737\$	79.391	120.063	18:272\$	30:272\$
Alcairão ou pixo de alcairão	>	1.044	201	397\$	70\$	10.040	25.257	1:761\$	4:904\$
Azeite e óleos vegetaes para uso industrial	>	2.770	1.578	2:474\$	1:424\$	3.739	6.479	2:219\$	4:125\$
Breu	>	05.750	48.882	14:934\$	11:700\$	63.080	85.459	9:312\$	16:447\$
Gommas, resinas e balsamos naturaes	>	2.050	2.050	405\$	780\$	042	705	2:022\$	1:230\$
Não especificados	>	120	163	1:090\$	688\$	081	1.393	2:032\$	3:420\$
CLASSE III - ARTIGOS MANUFACTURADOS	—	—	14.268.855	2.292.973\$	4.400.874\$	—	4.727.401	2.279.500\$	2.045.573\$
Algodão	Kilo	—	56.019	420:559\$	244:932\$	126.689	85.088	475:427\$	316:735\$
Alcatifas, olados e tapetes	>	392	431	681\$	850\$	1.627	341	3:904\$	1:818\$
Gravatas	>	—	—	—	27\$	—	—	—	14\$
Molas	>	—	—	0:240\$	3:047\$	—	—	3:885\$	3:000\$
Paes amarelos, rondas, tiras, etc., etc.	>	—	—	34:076\$	23:446\$	—	—	24:044\$	24:233\$
Roupa feita	>	—	—	10:835\$	3:036\$	—	—	12:108\$	10:100\$
Tecidos lencos	>	6.010	5.836	10:710\$	10:219\$	1.391	508	5:330\$	3:794\$
> curtos	>	—	—	—	—	—	—	—	—
> estampados	>	10.507	0.840	39:738\$	23:420\$	2.029	1.078	40:078\$	4:52\$
> tintos	>	2.621	1.480	8:988\$	5:190\$	17.649	3.948	58:020\$	16:880\$
> não especificados	>	61.231	20.935	230:537\$	115:280\$	89.150	69.083	302:189\$	218:189\$
Manufacturas não especificadas	>	20.810	14.488	71:380\$	40:344\$	14.231	9.343	53:310\$	33:587\$
Alumínio	>	36	66	557\$	841\$	252	72	2:607\$	3:18\$
Manufacturas de alumínio	>	30	66	557\$	841\$	252	72	2:607\$	3:18\$
Armamentos e munições de caça e guerra	>	8.596	12.630	47:766\$	36:772\$	6.464	10.055	36:303\$	47:898\$
Balas de chumbo, chumbo de munição, espolotas e capsulas	>	2.580	5.370	6:810\$	12:357\$	2.910	7.253	8:578\$	18:146\$
Carabinas, revolvers, pistolas, e outras armas de fogo	>	3.111	1.137	33:537\$	15:441\$	3.491	2.691	26:890\$	23:003\$
Espadas e outras armas brancas	>	—	—	—	0\$	—	—	—	—
Poivora	>	2.380	6.098	3:034\$	8:065\$	—	—	—	—
Não especificados	>	525	7	3:788\$	12\$	57	111	820\$	1:080\$
Cabellos, pelles e penhas	>	—	2	1:944\$	1:506\$	3	9	4:323\$	1:792\$
Escovas, espanadores, vassouras e pincéis	>	—	—	1:044\$	1:472\$	—	3	4:100\$	1:756\$
Manufacturas não especificadas	>	—	2	—	34\$	—	9	124\$	34\$
Gana da India, bambú, junco, rotim, vime e outros cipós	>	—	14	655\$	10\$	154	39	381\$	104\$
Costas, o balaios	>	16	44	78\$	10\$	153	—	133\$	—
Movéis	>	100	—	577\$	—	115	39	214\$	—
Manufacturas não especificadas	>	—	—	—	—	—	—	—	—
Carros e outros vehiculos	>	—	2.455	25:439\$	14:306\$	—	—	36:394\$	2:497\$
Automoveis	Um	1	—	9:008\$	—	1	—	1:800\$	—
Accessorios para automoveis	Kilo	—	55	—	05\$	—	—	30\$	—
Carros para estrada de ferro (wagons)	>	—	2.400	—	4:931\$	39.074	—	31:207\$	—
> o outros vehiculos não especificados	>	—	—	—	9:230\$	—	—	3:377\$	2:497\$
Chumbo, estanho, zinco e suas ligas	>	5.869	2.457	10:927\$	1:477\$	975	484	3:069\$	1:410\$
Canos de chumbo	>	2.002	003	088\$	210\$	—	—	—	—
Tipos para typographia (de chumbo)	>	2.592	503	9:073\$	881\$	394	78	1:470\$	280\$
Manufacturas não especificadas de chumbo e suas ligas	>	19	25	43\$	33\$	26	5	75\$	141\$
Manufacturas não especificadas de estanho e suas ligas	>	2	140	10\$	43\$	374	335	950\$	80\$
Manufacturas não especificadas de zinco e suas ligas	>	301	1.681	214\$	271\$	181	66	50\$	171\$
Cobre e suas ligas	>	5.873	3.617	14:110\$	10:835\$	12.993	8.843	36:125\$	30:797\$
Arma de cobre para qualquer uso	>	4.223	371	4:354\$	701\$	0.007	3.141	6:088\$	5:334\$
Artigos de metal branco, chrysolito, alfanido e semelhantes	>	54							

IMPORTAÇÃO POR DESTINOS

ANNOS DE 1908 E 1909

MERCADORIAS	UNIDADE	CORUMBÁ				FLORIANOPOLIS			
		QUANTIDADE		VALOR A BORDO (Mil réis papel)		QUANTIDADE		VALOR A BORDO (Mil réis papel)	
		1908	1909	1908	1909	1908	1909	1908	1909
CLASSE III - (Continuação)									
Grampos ou pregos, parafusos, rebites	Kilo	21.077	43.736	6.414\$	6.589\$	14.800	8.040	6.230\$	4.287\$
Movéis	>	85.060	2.221	26.152\$	2.590\$	1.575	617	472\$	357\$
Peças para construção de casas	>	44.836	10.056	8.102\$	1.710\$	20.120	35.757	6.15\$	14.302\$
Pontes e cores, postes telegraphicos e telephonicos	>	5.055	—	3.532\$	—	480	—	2.40\$	—
Tribos, talas de junção e acessórios para estradas de ferro	>	3.370.400	10.268.001	519.212\$	2.471.545\$	206.055	25.010	39.370\$	4.112\$
Tubos, canos e junções	>	5.502	00.001	3.580\$	7.591\$	10.221	1.311.431	3.1500\$	147.000\$
Manufacturas não especificadas	>	71.000	53.085	72.927\$	37.989\$	105.345	123.354	142.422\$	70.022\$
Instrumentos de musica	—	—	—	13.688\$	13.746\$	5.2.9	3.647	29.630\$	22.226\$
Phonographos e acessórios	Kilo	470	— 507	9.075\$	3.789\$	500	303	3.400\$	1.627\$
Pianos	Um	40	—	8.160\$	7.591\$	11	11	9.200\$	8.000\$
Não especificados	Kilo	633	434	2.544\$	2.303\$	4.018	3.333	16.837\$	11.958\$
Instrumentos e objectos cirurgicos e dentarios	Kilo	338	67	2.276\$	4.46\$	461	48	1.634\$	526\$
Instrumentos e objectos cirurgicos e dentarios	>	333	67	2.270\$	4.40\$	367	48	1.601\$	520\$
Artigos para dentição e acessórios	>	—	—	—	—	1	—	33\$	—
Instrumentos e objectos mathematicos, physicos, óhmicos e opticos	Kilo	—	—	2.877\$	1.749\$	—	127	3.619\$	5.001\$
Instrumentos e artigos opticos	>	—	—	—	65\$	—	127	958\$	1.400\$
Scientificos não especificados	>	—	—	2.088\$	1.684\$	—	—	2.661\$	3.511\$
Lã	Kilo	5.411	5.141	38.940\$	33.039\$	14.055	9.854	77.191\$	56.330\$
Passamaneria, gregas, cadarços, tranças, etc., etc.	>	6	—	—	—	302	78	1.073\$	458\$
Alcatifas e tapetes	>	1.001	—	4.772\$	—	304	440	1.310\$	1.303\$
Tecidos	>	3.010	3.010	27.037\$	24.475\$	9.528	7.474	55.103\$	45.773\$
Colcheros	>	221	1.305	900\$	4.588\$	582	302	1.511\$	805\$
Feltras não especificados e sarçanetas	>	—	20	—	4\$	2.308	1.162	8.878\$	3.806\$
Roupa feita	>	—	221	2.410\$	1.974\$	—	—	3.658\$	1.800\$
Manufacturas não especificadas	>	431	—	3.717\$	2.273\$	851	308	5.050\$	2.217\$
Linho	Kilo	5.514	2.619	32.105\$	16.412\$	15.293	6.917	24.215\$	10.226\$
Passamaneria de linho, alamargos, galões, gregas, etc., etc.	>	—	—	—	—	241	73	8.90\$	306\$
Alcatifas e tapetes	>	—	—	—	—	103	103	450\$	205\$
Barbante	>	—	—	—	—	308	603	395\$	1.075\$
Cordão de	>	100	250	412\$	407\$	4.801	4.801	11.056\$	5.085\$
Longões, colchas, toalhas e guardanapos	>	16	44	83\$	290\$	—	—	—	48\$
Roupa feita	>	—	—	1.115\$	208\$	—	3	30\$	—
Tecidos não especificados	>	4.357	2.308	23.880\$	15.550\$	1.981	1.205	2.774\$	2.80\$
Manufacturas não especificadas	>	1.041	7	6.007\$	402\$	63	4	1.130\$	68\$
Juta e canhamo	Kilo	7.501	4.978	7.884\$	5.357\$	23.294	11.185	39.676\$	19.833\$
Alcatifas e tapetes	>	170	—	340\$	—	—	25	—	58\$
Aniagem	>	2.204	1.092	2.170\$	1.074\$	—	—	—	—
Barbante	>	1.244	1.109	1.721\$	1.773\$	12.394	10.365	23.013\$	18.050\$
Cordão de	>	3.762	1.613	3.518\$	1.833\$	10.800	216	16.773\$	434\$
Tecidos não especificados	>	—	197	—	—	—	—	—	—
Manufacturas não especificadas	>	61	7	1.35\$	48\$	31	70	88\$	391\$
Louça, porcelana, vidro e crystal	Kilo	83.378	102.758	56.164\$	69.653\$	275.415	198.178	146.639\$	93.084\$
Garrafas, garrafas, potes, frascos, calios e copos	>	44.743	57.832	24.008\$	28.801\$	43.058	43.494	20.491\$	19.202\$
Isoladores	>	1.532	10.000	1.237\$	12.320\$	507	1.130	323\$	880\$
Tubos para machinas, copos graduados, flims, lubrificadores para machinas, conta-gotas, siphons, vasos para pilhas e outros objectos semelhantes para laboratorio chimico e pharmaceutico e applicação á electricidade	>	—	—	—	—	—	—	—	—
Vidros polidos sem ago	>	511	518	531\$	500\$	62	417	238\$	60\$
para vidraças	>	—	—	—	—	—	—	—	—
Manufacturas de porcelana e louça não especificadas	>	1.870	3.084	402\$	810\$	34.341	70.775	6.441\$	12.028\$
Manufacturas não especificadas de vidro e crystal	>	23.367	22.507	19.839\$	10.770\$	185.587	73.593	100.282\$	49.940\$
Machinas, apparatus, utensilios e ferramentas	Kilo	255.937	249.158	239.916\$	265.882\$	304.898	211.885	300.827\$	215.418\$
Alambiques, caldeiras e semelhantes	>	10.663	17.154	16.110\$	14.842\$	4.628	81	3.070\$	50\$
Apparhos para electricidade e iluminação electrica	>	3.777	8.823	11.229\$	12.020\$	10.097	5.123	22.300\$	11.455\$
Caixas electricas	>	381	—	203\$	—	—	—	—	—
Ferramentas e utensilios diversos	>	85.853	27.400	47.778\$	3.424\$	108.128	76.021	92.702\$	65.808\$
Balanças	>	2.328	2.147	3.424\$	2.801\$	5.027	3.480	3.048\$	2.528\$
Bombas hydraulicas e acessórios	>	2.293	4.028	2.008\$	4.408\$	3.555	5.176	3.033\$	3.780\$

IMPORTAÇÃO POR DESTINOS

ANNOS DE 1908 E 1909

MERCADORIAS	UNIDADE	CORUMBÁ				FLORIANOPOLIS			
		QUANTIDADE		VALOR A BORDO (Mil réis papel)		QUANTIDADE		VALOR A BORDO (Mil réis papel)	
		1908	1909	1908	1909	1908	1909	1908	1909
CLASSE III - (Continuação)									
Locomovivos	Kilo	13.437	1.230	24.350\$	1.074\$	—	—	—	—
Locomovivos e motores	>	10.353	0.858	9.584\$	0.905\$	22.623	3.610	21.471\$	6.283\$
Machinas de costura	>	18.647	11.313	32.028\$	10.923\$	28.330	8.090	50.978\$	18.024\$
> escrever e acessórios	>	137	167	1.410\$	1.112\$	55	187	53\$	2.231\$
> para industria	>	3.401	0.303	4.159\$	6.925\$	14.407	18.402	8.940\$	12.915\$
> para lavoura	>	8.880	20.548	3.610\$	17.934\$	28.997	33.323	17.000\$	15.035\$
Molinos	>	370	5.754	054\$	3.707\$	3.420	2.152	4.303\$	2.724\$
Pressas de qualquer qualidade	>	900	1.378	2.025\$	1.495\$	11	—	40\$	—
Velocipedes, bicycletos e semelhantes	>	—	—	831\$	729\$	—	745	2.205\$	2.721\$
Machinas e apparatus não especificados	>	101.031	130.006	80.118\$	192.720\$	74.720	51.072	90.414\$	72.805\$
Madeiras	Kilo	12.994	11.794	19.995\$	19.718\$	14.337	13.054	20.550\$	21.382\$
Movéis e mobílias	>	8.047	7.007	13.240\$	11.920\$	3.578	4.846	5.494\$	6.050\$
Palitos para mesa	>	250	477	1.055\$	2.330\$	122	432	408\$	1.718\$
Roilhas de cartim	>	850	910	2.374\$	2.308\$	7.007	5.372	10.348\$	10.723\$
Manufacturas não especificadas	>	3.338	2.401	3.314\$	3.093\$	3.630	2.401	4.142\$	1.984\$
Marfim, madreperola, tartaruga e outros despojos animaes	Kilo	139	306	1.163\$	1.910\$	473	152	4.013\$	1.011\$
Manufacturas não especificadas de barbatanas	>	—	—	—	—	5	25	37\$	130\$
Manufacturas de coral, marfim e madreperola	>	—	5	31\$	262\$	—	1	6\$	90\$
Manufacturas do chifre de osso	>	137	301	1.080\$	1.018\$	408	133	3.905\$	794\$
> despojos animaes	>	2	—	49\$	—	—	—	5\$	—
Nickel	Kilo	15	27	102\$	264\$	7	115	32\$	1.150\$
Manufacturas não especificadas	>	15	27	102\$	264\$	7	115	32\$	1.150\$
Ouro, prata e platina	Gram.	1.223	97	1.664\$	749\$	12.105	17.880	1.737\$	1.564\$
Joaalheria e bijuteria de ouro com ou sem pedras preciosas	>	778	97	1.025\$	749\$	229	709	206\$	410\$
Joaalheria e bijuteria de prata com ou sem pedras preciosas	>	495	—	30\$	—	11.057	17.171	1.444\$	1.148\$
Palha, esparto, cano, pita, piassava, palha e outras materias filamentosas	Kilo	3.032	6.316	3.100\$	6.282\$	1.576	21.053	2.314\$	12.492\$
Tecido de seda vegetal	>	—	14	—	153\$	—	—	—	—
Manufacturas não especificadas de seda vegetal	>	2	—	6\$	4.490\$	10	7	37\$	23\$
Cordão de	>	2.427	5.012	1.018\$	4.078\$	1.207	10.720	1.054\$	10.654\$
Estofos e capuchos	>	310	78	904\$	87\$	209	100	311\$	101\$
Vassouras e escovas	>	131	395	420\$	661\$	450	1.211	950\$	1.442\$
Manufacturas não especificadas	>	—	—	—	—	—	—	—	—
Papel e suas applicações	Kilo	37.764	38.602	49.274\$	27.156\$	184.169	83.097	69.685\$	38.436\$
Estampas, desenhos e photographias	>	—	37	—	85\$	94	62	247\$	318\$
Livros impressos, jornais, revistas, musicas, mapas ou cartas geographicas, hydrographicas e semelhantes	>	522	400	2.847\$	1.607\$	5.895	3.005	13.528\$	5.830\$
Obras impressas ou lithographadas, circulares, facturas, conhecimentos, cartas, outros postas, rotulos, folhetos, etc., etc.	>	976	1.115	5.057\$	4.081\$	2.401	2.007	2.618\$	3.231\$
Papel para uso não especificado	>	40.258	45.112	24.210\$	7.319\$	64.033	23.383	18.050\$	8.025\$
> escrever	>	5.380	6.140	6.235\$	4.148\$	11.008	7.458	5.240\$	6.240\$
> impressão	>	5.003	43.597	2.217\$	4.452\$	30.131	33.209	9.045\$	9.322\$
Papelão e cartão	>	3.045	771	5.340\$	1.707\$	70.711	12.614	18.065\$	3.583\$
Manufacturas não especificadas	>	1.014	1.374	3.353\$	3.702\$	1.903	1.300	2.719\$	2.281\$
Pedras, terras e outros mineraes semelhantes	Kilo	168.366	114.265	21.070\$	20.604\$	26.675	19.196	13.782\$	6.754\$
Amianto ou asbestos em obras não especificadas	>	614	268	1.257\$	625\$	1.127	973	1.140\$	809\$
Canos e tubos	>	8.380							

IMPORTAÇÃO POR DESTINOS

ANNOS DE 1908 E 1909

MERCADORIAS	UNIDADE	CORUMBÁ				FLORIANOPOLIS			
		QUANTIDADE		VALOR A BORDO (Mil réis papel)		QUANTIDADE		VALOR A BORDO (Mil réis papel)	
		1908	1909	1908	1909	1908	1909	1908	1909
CLASSE III - (Continuação)									
Produtos químicos, drogas e especialidades farmacêuticas.	Kilo	726	103.728	91.565\$	57.184\$	145.910	103.218	76.350\$	85.212\$
Acido acetico		223	425	211\$	268\$	40	50	13\$	37\$
Acido nítrico		130	203	65\$	7\$	30	3	3\$	—
Acido sulfúrico		203	40	107\$	7\$	540	70	173\$	56\$
Acidos não especificados		242	370	428\$	347\$	—	—	—	—
Adubos químicos		—	—	—	—	334	450	35\$	45\$
Adubos minerais, naturais e artificiais		7.115	8.384	5.740\$	0.374\$	1.745	1.619	1.228\$	74\$
Carbureto de calcio		15.570	38.630	0.752\$	11.040\$	0.032	12.818	3.085\$	007\$
Capsulas, dragagens, confeitos e globulos medicinas		60	172	920\$	1.852\$	82	8	5.000\$	3.537\$
Chloroformo de cal		—	—	—	—	—	—	—	—
Glicerina		400	140	122\$	—	210	7	218\$	14\$
Óleo de fígado de bacalhão e emulsão		210	355	410\$	—	710	233	3.001\$	53\$
Potassa caustica		—	—	—	—	—	—	—	—
Sabão e sabonetes medicinas		—	—	—	—	98	20	51\$	—
Soda caustica		—	—	—	—	—	—	—	—
Não especificados		91.474	44.104	70.000\$	33.088\$	132.508	53.325	17.603\$	27.603\$
Seda	Kilo	270	69	9.212\$	8.014\$	385	330	23.529\$	14.931\$
Passamaneria de seda, alamares, tranças, requifes, etc.		8	3	401\$	400\$	—	11	1.105\$	433\$
Ritas		—	—	1.415\$	3.003\$	21	130	8.170\$	7.000\$
Gravatas		—	—	1.427\$	514\$	—	—	—	—
Rendas e entremeios		—	—	—	—	—	—	—	—
Roupa feita		3	—	640\$	58\$	8	1	22\$	2\$
Tecido não especificado		220	30	5.740\$	1.030\$	202	130	5.605\$	4.000\$
Manufaturas não especificadas		80	33	853\$	2.137\$	64	28	2.830\$	1.400\$
Varios artigos	Kilo	—	527.519	338.509\$	422.351\$	—	1.018.834	206.749\$	485.734\$
Amostras de qualquer qualidade		—	—	1.008\$	5.900\$	—	—	3.437\$	1.582\$
Apparelhos gymnasticos e artigos para sport e jogos athleticos		—	—	—	—	—	—	—	—
Artigos para escritorio e para collegios		1.561	1.008	5.727\$	2.045\$	0.037	20	20\$	20\$
» para illuminação		3.057	2.080	8.153\$	0.501\$	7.805	5.000	0.438\$	7.218\$
Barracas para acampamentos militares ou civis, camas e carros-leitos de companhia e hospitais portatiles		113	6.781	221\$	2.277\$	—	3	—	31\$
Bengalas e chicotes		414	240	5.012\$	3.203\$	3.001	52	430\$	207\$
Bicicletes		3.093	1.477	11.003\$	0.003\$	0.318	1.915	17.014\$	0.484\$
Cachimbo e pitellas e quaisquer artigos para fumantes		60	583	400\$	2.010\$	720	553	5.127\$	4.128\$
Caixas e bocetas de qualquer qualidade		457	45	3.010\$	123\$	328	1.003	813\$	2.353\$
Cantilhões, rufalhos, e obras de passamaneria, dourada, etc.		00	402	1.120\$	2.700\$	170	107	2.534\$	1.020\$
Carteiras, charuteiras, cigarreiras, caixas para fumo e porta-moedas de qualquer qualidade		—	—	—	—	—	—	—	—
Chapéus para cabeça		1	7	34\$	104\$	11	13	78\$	68\$
Chapéus para chuva ou sol (exceptuando as capas e tecidos)		—	—	3.221\$	1.511\$	—	—	2.174\$	1.712\$
Charutos, cigarros e qualquer manufatura de fumo		60	280	14\$	1.120\$	2.825	2.108	0.605\$	0.327\$
Relogios de parede de mesa e despertadores		—	—	345\$	721\$	—	—	—	—
Dynamite estopim e outras massas explosivas		434	1.520	1.530\$	490\$	2.018	7.112\$	4.215\$	0.018\$
Flores artificiais		706	247	1.415\$	340\$	22	22	1.793\$	004\$
Fogos de artifício		1.453	247	1.072\$	073\$	133	310	188\$	500\$
Gazolina		5.208	4.242	1.730\$	2.000\$	442	553	423\$	420\$
Kerosene		467.035	447.170	3.010\$	2.783\$	0.509	3.008	7.003\$	1.250\$
Leques		102	45	70\$	500\$	8	11	1.903\$	32\$
Lixa de qualquer qualidade		236	45	431\$	20\$	1.180	1.012	714\$	1.002\$
Manufaturas não especificadas de borracha e semelhantes		407	180	2.190\$	1.001\$	687	1.152	4.033\$	8.155\$
Manufaturas não especificadas de celluloido		00	04	880\$	1.210\$	120	87	1.003\$	1.370\$
Navios a vapor ou a vela e quaisquer embarcações		—	—	70.281\$	203.120\$	—	—	—	—
Óleos minerais e vegetaes para lubrificação		27.225	52.020	13.865\$	21.812\$	28.806	30.011	9.034\$	220.712\$
Parafina		40	24	—	—	—	20	—	15\$
Phosphoros		4.585	587	71\$	142\$	—	—	—	—
Polvillo		309	808	1.925\$	373\$	3.507	5.000	2.000\$	3.214\$
Quadros e espelhos com molduras		509	205	4.150\$	4.014\$	1.312	3.074\$	1.870\$	1.017\$
Apparelhos photographicos e accessorios		489	1.085	3.552\$	1.100\$	1.912	308	1.023\$	1.017\$
Sabão e saponaceos sem perfume		—	—	—	—	404	322	135\$	202\$
Specimens para musens		—	—	—	—	—	—	—	—
Velas de cera, seprumacete, stearina e sobo		7.733	3.103	0.243\$	2.504\$	—	96	—	43\$
Não especificados		—	—	40.028\$	25.388\$	85	7.309	13.043\$	13.322\$
CLASSE IV - ARTIGOS DESTINADOS A ALIMENTAÇÃO E FORRAGEM									
Artigos destinados á alimentaçao	Kilo	—	6.684.872	1.018.714\$	1.497.642\$	—	4.538.049	816.676\$	1.002.142\$
Alhos e cebolas		4.966.534	—	989.340\$	—	3.742.456\$	—	816.000\$	—
Arroz		32.124	—	—	—	1.000	1.000	2.00\$	—
Assucar		126.622	44.006	9.070\$	13.322\$	—	—	—	302\$
Azeite de oliveira		817	227.078	39.171\$	55.211\$	—	1.000	307	118\$
Bacalhão		16.463	16.389	18.247\$	1.201\$	—	—	—	—
Banha		18.853	23.405	10.073\$	47.545\$	7.811	5.488	11.300\$	0.500\$
Batatas		500	—	—	—	10.293	76.752	12.720\$	41.567\$
Bebidas alcoolicas e fermentadas		182.566	137.329	300\$	718	—	—	—	—
» não especificadas		28.016	27.015	24.418\$	33.000\$	—	—	—	—
Biscuitos e bolachas		6.651	—	20.480\$	20.523\$	1.105	2.082	1.100\$	3.140\$
Cereas e grãos alimenticios não especificados		7.261	9.000	10.314\$	0.011\$	—	—	—	—
Covada em grão		31.703	42.504	10.089\$	12.412\$	94	81	120\$	100\$
Cerveja		1.811	—	—	—	14.534	8.584	2.883\$	1.064\$
Chá		20.458	21.218	12.001\$	10.002\$	—	—	—	—
Chocolaie, cacão, confeitos e doces		1.294	2.450	4.014\$	10.002\$	0.010	2.083	0.211\$	00\$
		1.617	2.510	2.280\$	5.563\$	1.289	1.477	2.800\$	3.587\$
		—	—	—	—	393	205	734\$	1.175\$

IMPORTAÇÃO POR DESTINOS

ANNOS DE 1908 E 1909

MERCADORIAS	UNIDADE	CORUMBÁ				FLORIANOPOLIS			
		QUANTIDADE		VALOR A BORDO (Mil réis papel)		QUANTIDADE		VALOR A BORDO (Mil réis papel)	
		1908	1909	1908	1909	1908	1909	1908	1909
CLASSE IV - (Continuação)									
Conservas e extractos de carne	Kilo	1.608	3.348	3.990\$	8.533\$	114	443	1.350\$	437\$
» de fructas e legumes		22.150	—	19.803\$	—	6.684	—	4.038\$	—
» de legumes		—	4.173	—	3.276\$	—	1.838	—	915\$
Especialias		11.779	20.340	22.400\$	48.820\$	19.287	14.205	13.007\$	15.212\$
Farinha de trigo		0.514	10.040	6.811\$	10.418\$	26.417	19.888	20.452\$	15.001\$
» o floculo não especificadas		1.202.403	2.044.851	203.220\$	421.253\$	3.443.490	4.144.854	623.200\$	732.500\$
Ferija e fava		4.730	2.911	2.407\$	2.407\$	4.405	10.038	4.035\$	4.703\$
Fructas e legumes secos		15.203	—	11.200\$	—	—	—	—	—
» socas		—	13.257	—	14.737\$	8.040	—	10.040\$	—
Legumes secos		—	15	—	34\$	—	10.350	—	10.714\$
Fructas e legumes varios		4.892	—	4.030\$	—	1.465	—	1.335\$	87\$
» verde		—	4.330	—	3.058\$	—	4.007	—	3.021\$
Legumes varios		—	—	—	—	—	—	—	—
Leite em conserva		10.704	62.076	10.734\$	62.314\$	4.800	7.443	4.473\$	7.100\$
Licores e xaropes		1.301	1.205	3.203\$	2.035\$	17	1.000	31\$	1.058\$
Manteiga		5.013	8.177	13.003\$	25.116\$	346	40	930\$	1.001\$
Massas alimenticias		4.254	963	2.070\$	573\$	43	358	37\$	—
Milho		005.037	574.214	50.386\$	63.018\$	1.530	3.324	1.553\$	441\$
Presuntos		027	1.620	1.392\$	3.590\$	780	961	1.624\$	1.504\$
Queijos		3.305	3.081	0.022\$	5.723\$	880	735	1.504\$	1.470\$
Sal comum		2.125.003	2.123.730	125.540\$	148.025\$	30.000	17.044	2.064\$	1.470\$
Toucinho		1.072	—	—	—	—	—	—	—
Trigo em grão		1.000	06	170\$	324	640	635	80\$	238\$
Vinagre		12.273	12.048	3.633\$	1.827\$	214	—	—	—
Vinho Champagno e outros vinhos espu- mantados		—	—	—	—	—	—	—	—
Vinho fino		—	081	2.303\$	5.556\$	450	312	002\$	4.108\$
Vinhos não especificados		381.400	32.506	25.775\$	29.854\$	60.868	71.792	55.778\$	30.045\$
» vermuth, bitter e bebidas somo- lhanas		27.785	30.891	34.625\$	50.404\$	5.086	8.876	10.051\$	14.753\$
Xarope		4.100	854	2.197\$	506\$	00.033	43.079	23.757\$	14.553\$
Não especificados		17.508	21.493	17.254\$	14.024\$	11.750	3.722	2.394\$	3.973\$
Forragens		242.260	—	29.374\$	—	8.630	—	676\$	—
Alfafa		143.874	102.615	15.212\$	34.041\$	4.000	31.510	330\$	2.550\$
Farelo		93.425	101.612	14.162\$	28.916\$	4.030	7.628	310\$	

IMPORTAÇÃO POR DESTINOS

ANNOS DE 1908 E 1909

MERCADORIAS	UNIDADE	PELOTAS				S. FRANCISCO			
		QUANTIDADE		VALOR A BORDO (Mil réis papel)		QUANTIDADE		VALOR A BORDO (Mil réis papel)	
		1908	1909	1908	1909	1908	1909	1908	1909
CLASSE II — MATERIAS PRIMAS E ARTIGOS COM APLICAÇÃO A'S ARTES E INDUSTRIAS.			4.861.991	754.783\$	597.830\$		868.826	186.081\$	204.026\$
Algodão	Kilo	—	4.122	7.176\$	7.326\$	29.207	30.750	68.127\$	79.061\$
Em fio para tecelagem	>	—	1.351	—	2.297\$	22.302	24.101	51.386\$	62.523\$
> > costura (linha para coser)	>	337	258	1.510\$	1.300\$	1.546	6.088	12.750\$	16.351\$
> > pasta, cardado ou folhas gomadas, em vana ou lã	>	70	80	100\$	35\$	—	—	—	—
Em fio não especificado (para pavio e fabricação de rédes)	>	470	1.200	1.447\$	2.573\$	—	—	—	—
Desperdício	>	0.706	1.227	3.081\$	725\$	2.350	501	985\$	465\$
Dabellós, pellos e pennas	Kilo	4.080	2.886	58.369\$	32.024\$	1	—	121\$	8\$
Crina	>	45	—	12\$	—	—	—	—	—
Pello de castor, de lebre, etc.	>	4.827	2.880	56.772\$	31.005\$	—	—	—	—
Pennas de qualquer qualidade	>	2	—	97\$	35\$	—	—	—	—
Não especificadas	>	46	—	61\$	—	1	—	121\$	8\$
Canna da índia, bambú, junco, rotim, vime e outros cipós	Kilo	289	264	7 1\$	891\$	80	60	200\$	68\$
Canna da índia e bambú	>	2	—	2\$	—	25	60	10\$	68\$
Junco, rotim e vime	>	287	264	706\$	891\$	55	—	191\$	—
Chumbo, estanho, zinco e suas ligas	>	29.294	23.155	21.898\$	21.524\$	8.252	863	4.178\$	1.422\$
Chumbo em barra, pães ou laminas	>	10.805	6.024	6.492\$	2.152\$	4.411	—	1.317\$	—
Estanho em barra, vergulhas, folhas ou chapas	>	5.170	6.592	11.842\$	14.032\$	500	605	1.207\$	1.885\$
Zinco em chapas barra ou folhas	>	7.250	9.030	3.504\$	4.740\$	3.341	258	1.504\$	187\$
Cobre e suas ligas	Kilo	6.283	2.848	8.161\$	4.355\$	171	460	197\$	548\$
Cobre fundido, coado, em limalhas, etc.	>	6.283	2.848	8.101\$	4.355\$	171	460	197\$	548\$
Despojos an mass	>	2.824	3.808	5.009\$	5.048\$	2.486	14.120	1.230\$	6.808\$
Cera preparada ou em bruto	>	103	458	537\$	693\$	—	—	—	—
Colta ou gelatina	>	1.890	707	3.514\$	2.080\$	44	—	310\$	350\$
Espumante e sôccara	>	15	30	41\$	81\$	—	87	—	—
Guano e outros adubos animaes	>	—	—	—	—	200	—	71\$	—
Oleos animaes não especificados para uso industrial	>	520	1.481	300\$	680\$	—	—	—	—
Sebo e graxa	>	230	527	295\$	591\$	2.235	14.033	720\$	6.408\$
Não especificadas	>	57	1.115	1.125\$	1.503\$	7	—	83\$	4\$
Ferro e aço	Kilo	507.257	203.836	85.764\$	38.567\$	119.082	179.927	26.169\$	33.232\$
Aço em barra e vergalhões	>	17.502	3.347	10.050\$	6.017\$	7.172	12.077	9.201\$	4.519\$
Ferro em barra e vergalhões, chapas simples e laminadas	>	489.605	180.170	75.605\$	30.350\$	111.910	157.850	15.140\$	27.680\$
Ferro fundido ou guza em lingado, pudado e em limalha	>	—	20.310	—	2.194\$	18.100	10.000	15.123\$	1.083\$
Juta e canhamo	Kilo	4.503	507	3.830\$	527\$	527	1.010	298\$	1.025\$
Em fio para tecelagem	>	3.577	507	3.347\$	527\$	—	—	298\$	1.025\$
Em bruto	>	926	—	483\$	—	527	1.010	—	—
Estopa	>	—	—	—	—	—	—	—	—
Lã	Kilo	215	128	1.453\$	879\$	66	5	320\$	32\$
Em fio para bordar	>	215	128	1.453\$	879\$	66	5	320\$	32\$
Linho	Kilo	537	952	1.740\$	3.160\$	192	—	326\$	—
> fio torcido ou linha	>	537	952	1.740\$	3.160\$	192	—	326\$	—
Madeiras	Kilo	7.727	1.780	4.684\$	1.205\$	67	—	102\$	—
Áduelas e arcos	>	7.720	1.780	4.667\$	1.205\$	—	—	—	—
Cortica e casca de sobreiro	>	—	500	1.865\$	185\$	—	—	—	—
Madeiras diversas em bruto, serradas, lavradas e folheadas	>	7	256	47\$	496\$	67	—	102\$	—
Materias ou substancias para perfumaria, pintura, tinturaria e outros usos	Kilo	87.556	84.628	42.582\$	45.276\$	54.232	50.097	14.222\$	17.352\$
Alvaiade de chumbo ou de zinco	>	12.677	20.830	5.063\$	8.344\$	400	780	59\$	35\$
Anil (indigo) e azul ultramar	>	610	1.240	3.855\$	918\$	410	646	483\$	403\$
Barrilha ou potassa	>	508	6.000	180\$	978\$	30.373	30.981	4.358\$	4.572\$
Córes de anilina ou fuschina	>	1.114	1.110	3.818\$	4.411\$	68	67	380\$	200\$
Essencias artificiaes de qualquer qualidade, oleos fixos, liquidos e concretos, pyrogeneos, ou empyrumaticos e volatils essenciaes	>	2.474	1.892	2.758\$	4.871\$	3	200	48\$	203\$
Óleo de lã (a)	>	28.897	19.685	13.258\$	10.042\$	8	—	—	—
Terebentina e agua-raz (a)	>	5.461	4.270	3.855\$	3.765\$	3.531	3.531	1.721\$	1.897\$
Tintas em pó e em massa	>	9.840	17.780	4.394\$	2.732\$	635	8.111	310\$	5.683\$
Vermelhão zarcão ou minio	>	9.547	6.000	3.333\$	6.413\$	989	2.093	1.101\$	1.441\$
Não especificadas	>	17.928	5.387	5.455\$	3.782\$	17.839	3.045	40\$	1.808\$

IMPORTAÇÃO POR DESTINOS

ANNOS DE 1908 E 1909

MERCADORIAS	UNIDADE	PELOTAS				S. FRANCISCO			
		QUANTIDADE		VALOR A BORDO (Mil réis papel)		QUANTIDADE		VALOR A BORDO (Mil réis papel)	
		1908	1909	1908	1909	1908	1909	1908	1909
CLASSE II — (Continuação)									
Metalloides e varios metaes	Kilo	4.321	5.047	2.805\$	2.863\$	850	990	181\$	130\$
Antimonio, arsenico, bismutho, potassio e sodio	>	1.654	500	1.000\$	285\$	—	—	—	—
Excofre	>	2.425	4.320	572\$	1.028\$	550	990	181\$	130\$
Mercurio metalico ou azougo	>	103	477	434\$	736\$	—	—	—	—
Nickel em cubos ou em laminas	>	100	10	247\$	33\$	—	—	—	—
Não especificados	>	20	40	582\$	800\$	—	—	—	—
Ouro, prata e platina	Kilo	510	—	137\$	—	—	—	—	—
Ouro em folhas para docear ou para dentista	>	540	—	137\$	—	—	—	—	—
Palha, esparto, catro, pita, piassava, palha e outras materias flamontosas	Kilo	16.956	13.620	5.458\$	4.994\$	—	171	—	192\$
Palha para esteiras e chapões	>	—	15	12\$	366\$	—	—	—	—
vassouras	>	16.939	18.285	5.113\$	4.377\$	—	—	—	—
Não especificadas	>	17	320	233\$	251\$	171	—	—	102\$
Plantas, folhas, flores, frutos, grãos, sementes, raizes, cascas, etc.	Kilo	340.025	263.362	129.960\$	103.728\$	60.184	41.078	23.984\$	17.655\$
Cevada torrefacta ou malto	>	325.450	245.100	110.101\$	79.895\$	56.550	39.400	10.240\$	13.022\$
Folhas, flores, herbas, caules, mangos, tallos, bulbos, cascas, lanchos, raizes e outras especies semolhantes para usos medicinaes e de tinturaria	>	8.281	8.803	8.441\$	8.005\$	4.162	170	253\$	211\$
Lupulo	>	3.498	3.590	6.837\$	9.247\$	1.316	1.287	2.764\$	3.570\$
Eruvo em folha	>	—	—	—	—	—	—	—	—
Plantas vivas	>	4.309	2.610	1.578\$	1.577\$	206	110	431\$	131\$
Não especificadas	>	1.796	3.859	2.135\$	4.314\$	800	405	1.300\$	421\$
Pedras, terras e outros mineraes semolhantes	Kilo	4.550.500	4.177.792	227.367\$	168.227\$	382.935	432.825	22.269\$	26.733\$
Amiantho ou abestos em bruto ou preparado	>	311	—	82\$	—	60	—	74\$	—
Argilla ou areia de molhar o barro em bruto	>	22.489	17.703	3.133\$	1.894\$	505	35.000	—	61\$
Carvão de pedra	>	4.200.077	3.750.779	193.754\$	132.582\$	—	891.340	—	2.697\$
Cimento	>	124.800	292.870	18.404\$	43.404\$	340.704	3.000	19.016\$	23.093\$
Coko	>	—	10.100	800\$	800\$	5.570	—	294\$	200\$
Esmeral e pó de vidro	>	53	40	10\$	10\$	2	—	2\$	2\$
Giz, gesso em bruto ou preparado	>	10.256	12.270	1.541\$	1.840\$	4.098	2.500	380\$	200\$
Marmore, alabastro e porphyro	>	87.120	80.250	11.718\$	8.022\$	474	—	11\$	—
Pedras preciosas soltas	>	—	—	2.273\$	131\$	—	—	—	—
Saltre (a)	>	6.405	4.420	3.142\$	2.188\$	2.550	307	1.203\$	164\$
Não especificadas	>	2.580	3.187	1.181\$	1.355\$	610	—	211\$	—
Pellos e couros	Kilo	9.565	10.023	120.036\$	131.599\$	1.229	66	7.964\$	503\$
Pellos e couros preparados e curtidos	>	9.548	10.023	119.056\$	131.599\$	1.229	66	7.964\$	503\$
Seda	Kilo	48	75	2.235\$	3.486\$	2	12	91\$	255\$
Em casulo, em rama e borra	>	40	—	2.235\$	—	—	—	—	—
Em fio para tecelagem e para bordar	>	—	75	—	3.486\$	2	12	91\$	255\$
Summos ou succos vegetaes	Kilo	73.340	43.165	24.548\$	21.551\$	111.165	116.392	16.109\$	19.004\$
Alcatrão ou pixo de alcatrão	>	3.485	7.477	1.110\$	2.240\$	1.216	831	311\$	200\$
Azeite ou oleos vegetaes para uso industrial	>	9.832	11.641	6.897\$	7.721\$	1.400	2.837	775\$	1.826\$
Bron	>	55.891	18.133	9.372\$	4.092\$	103.208	112.593	14.130\$	18.304\$
Cera ou sobo vegetal	>	—	4	—	—	—	—	—	—
Gomas, resinas e balsamos naturaes	>	2.591	2.453	4.438\$	4.020\$	102	—	200\$	—
Não especificadas	>	1.401	3.457	2.072\$	2.295\$	239	161	62\$	66\$
CLASSE III — ARTIGOS MANUFACTURADOS				2.719.111\$	2.477.026\$			1.032.698\$	779.051\$
Algodão	Kilo	68.394	50.503	332.799\$	244.772\$	18.826	9.325	79.363\$	33.463\$
Alcatifas, oleados e tapetes	>	990	4.893	2.880\$	6.243\$	237	—		

IMPORTAÇÃO POR DESTINOS

ANNOS DE 1908 E 1909

MERCADORIAS	UNIDADE	PELOTAS				S. FRANCISCO			
		QUANTIDADE		VALOR A BORDO (Mil réis papel)		QUANTIDADE		VALOR A BORDO (Mil réis papel)	
		1908	1909	1908	1909	1908	1909	1908	1909
CLASSE III — (Continuação)									
Cabellos, pellos e pennas	Kilo	787	49	6:909\$	7:329\$	20	5	562\$	344\$
Escovas, espanadores, vassouras e pin- ceis	»	787	49	4:988\$	4:948\$	20	5	480\$	302\$
Manufacturas não especificadas	»	—	—	1:021\$	2:381\$	—	—	72\$	42\$
Canna da Índia, bambú, junco, rotim, vime e outros cipós	Kilo	85	50	494\$	206\$	36	25	151\$	93\$
Cestos e balaios	»	84	6	470\$	25\$	36	25	151\$	93\$
Móveis	»	—	44	—	181\$	—	—	—	—
Manufacturas não especificadas	»	1	—	5\$	—	—	—	—	—
Carros e outros veículos	—	—	—	9:033\$	8:453\$	—	—	2:520\$	16\$
Automóveis	Um	1	1	4:454\$	6:900\$	1	—	2:113\$	—
Carros e outros veículos não especificados	Kilo	—	—	4:579\$	1:458\$	—	—	415\$	10\$
Chumbo, estanho, zinco e suas ligas	Kilo	1.624	6.304	6:599\$	9:111\$	390	1.443	1:010\$	3:558\$
Canos de chumbo	»	—	4.007	1:204\$	—	41	—	50\$	—
Tipos para typographia (de chumbo)	»	100	755	1:298\$	3:755\$	252	1.310	70\$	3:227\$
Manufacturas não especificadas de chumbo e suas ligas	»	74	12	39\$	89\$	2	5	5\$	24\$
Manufacturas não especificadas do estanho e suas ligas	»	1.341	1.338	4:875\$	3:070\$	34	112	60\$	231\$
Manufacturas não especificadas de zinco e suas ligas	»	130	142	418\$	321\$	31	40	127\$	23\$
Cobre e suas ligas	Kilo	15.073	15.67	83:307\$	76:671\$	2.456	2.127	8:526\$	6:367\$
Arame de cobre para qualquer uso	»	607	1.201	1:743\$	2:530\$	1.526	1.450	1:942\$	1:374\$
Artigos de metal branco, chrysolite, alfonido e semelhantes	»	2.440	1.056	17:145\$	12:312\$	20	—	220\$	—
Objetos de arte (estatuas, medalhões, etc.)	»	1	2	10\$	26\$	—	—	—	—
Tubos e canos	»	514	632	770\$	219\$	410	58	327\$	83\$
Manufacturas não especificadas	»	11.532	11.070	63:024\$	61:072\$	800	910	6:007\$	4:008\$
Ferro e aço	Kilo	1.758.522	853.579	58:718\$	359:796\$	1.156.050	1.197.191	20:784\$	249:057\$
Andaes, esparas, esribros, fivelas, freios, fachaduras, cadados, trincos, dobradiças, puxadores, etc., etc.	»	45.585	45.361	49:043\$	20:110\$	2.008	3.054	2:100\$	3:003\$
Arame de ferro e de aço	»	280.002	201.790	81:404\$	84:323\$	787.775	1.075.537	184:400\$	407:372\$
Chapas galvanizadas para cobrir casas	»	97.105	105.721	27:285\$	31:076\$	0.000	62.435	3:228\$	48:042\$
Cutelaria (obras de)	»	11.495	6.958	53:000\$	31:502\$	1.350	578	4:480\$	2:170\$
Eixos, rodas e peneiras para carros de estradas de ferro	»	7.836	—	2:901\$	—	1.970	—	60\$	—
Eixos, rodas e peneiras para carroças e outros veículos	»	17.744	10.310	9:450\$	7:714\$	390	2.014	1:413\$	1:037\$
Ferro esmaltado em obras	»	13.211	9.357	10:320\$	12:310\$	8.574	4.523	8.000\$	4:424\$
Folhas de Flândres em obras	»	4.302	2.418	7:118\$	4:417\$	122	125	21\$	21\$
» para laminas	»	202.070	210.565	63:325\$	61:010\$	22.020	20.185	6:834\$	5:121\$
Grampos ou pregos, parafusos, rebites	»	29.015	23.253	10:055\$	17:017\$	555	3.565	2:530\$	1:770\$
Material para construção de edificios	»	355.50	25.744	92:304\$	6:380\$	—	—	—	—
Móveis	»	2.080	26	1:254\$	33\$	30	378	240\$	244\$
Postes telegraphicos, telephonicos, pontes, cercas e etc.	»	42.077	—	43:330\$	—	263.573	—	61:230\$	—
Trilhos, lâms de junção e accessorios para estradas de ferro	»	292.475	10.473	35:461\$	1.838\$	11.712	5.031	4:107\$	81\$
Tubos, canos e junções	»	273.065	20.832	57:100\$	7:720\$	11.712	4.433	5:108\$	4:415\$
Manufacturas não especificadas	»	100.011	109.747	70:110\$	67:340\$	30.039	11.753	23:738\$	11:054\$
Instrumentos de musica	—	—	—	18:562\$	16:328\$	—	—	6:826\$	3:623\$
Phonographs e accessorios	Kilo	1.532	810	6:378\$	4:477\$	384	139	4:080\$	550\$
Pianos	Um	8	7	0:154\$	5:420\$	3	—	2:000\$	—
Não especificados	Kilo	1.322	777	5:530\$	6:425\$	577	402	4:084\$	3:001\$
Instrumentos e objetos cirurgicos e den- tarios	Kilo	2.234	2.181	14:729\$	16:298\$	24	305	391\$	1:953\$
Instrumentos e objetos cirurgicos	»	2.228	1.701	14:500\$	14:034\$	21	—	301\$	—
Instrumentos e objetos para dentistas	»	6	420	103\$	1:064\$	—	305	—	1:053\$
Instrumentos e objetos mathematicos, phy- sicos, quimicos e opticos	Kilo	148	—	10:183\$	6:795\$	—	—	3.808\$	3:736\$
Instrumentos e artigos opticos	»	148	—	2:010\$	2:718\$	—	—	175\$	—
» scientificos não especificados	»	—	—	7:940\$	4:077\$	—	—	3:033\$	2:100\$
Lã	Kilo	8.939	14.249	87:306\$	78.808\$	979	215	7:842\$	1:685\$
Passamaneria, greças, cadarços, fran- cas, etc., etc.	»	46	30	344\$	453\$	2	—	44\$	—
Alcatifas e tapetes	»	443	4.040	1:718\$	5:595\$	0	43	49\$	248\$
Tecidos	»	5.038	4.270	63:027\$	54:327\$	072	108	5:783\$	1:870\$
Cobertores	»	—	22	—	130\$	—	—	—	—
Folho não especificado e sarçaneta	»	1.080	5.870	4:105\$	1:523\$	—	—	320\$	—
Roupa feita	»	—	—	3:397\$	0:610\$	—	—	207\$	—
Manufacturas não especificadas	»	1.373	2.396	14:023\$	10:110\$	107	2	1:333\$	13\$

IMPORTAÇÃO POR DESTINOS

ANNOS DE 1908 E 1909

MERCADORIAS	UNIDADE	PELOTAS				S. FRANCISCO			
		QUANTIDADE		VALOR A BORDO (Mil réis papel)		QUANTIDADE		VALOR A BORDO (Mil réis papel)	
		1908	1909	1908	1909	1908	1909	1908	1909
CLASSE III — (Continuação)									
Linho	Kilo	7.781	5.120	24:085\$	31:121\$	25	313	389\$	797\$
Passamaneria de linho, alamares, galões, greças, etc., etc.	»	105	4	107\$	20\$	3	—	25\$	—
Alcatifas e tapetes	»	4.065	57	3:482\$	113\$	—	—	—	—
Barbante	»	403	—	—	—	—	—	—	—
Cordoalha	»	393	—	314\$	—	300	—	—	282\$
Lençóis, colchas, toalhas e guardanapos	»	12	58	136\$	617\$	3	14	25\$	200\$
Roupa feita	»	—	—	11:475\$	5:104\$	—	—	191\$	62\$
Tecidos não especificados	»	2.314	4.832	7:031\$	22:538\$	7	10	63\$	143\$
Manufacturas não especificadas	»	60	169	2:104\$	3:307\$	12	4	5\$	48\$
Juta e canhamo	Kilo	17.409	8.398	15:550\$	7:932\$	4.434	1.188	4:692\$	1:700\$
Alcatifas e tapetes	»	—	496	—	425\$	—	—	—	—
Anagem	»	4.742	1.101	4:780\$	14:025\$	504	—	525\$	—
Barbante	»	208	1.902	670\$	2:475\$	402	550	601\$	944\$
Cordoalha	»	12.148	4.415	9:505\$	3:410\$	3.028	—	3:408\$	730\$
Tecidos não especificados	»	—	721	—	—	—	—	—	—
Manufacturas não especificadas	»	251	—	586\$	583\$	3	—	8\$	—
Louça, porcelana, vidros e crystal	Kilo	641.639	491.284	239:108\$	213:690\$	23.449	19.412	9:667\$	8:377\$
Garrafas, garrafas, potes, frascos, calcos e copos	»	457.071	1.303.935	101:811\$	74:758\$	2.591	1.702	1:318\$	605\$
Isoladores	»	90	2.029	72\$	530\$	167	370	139\$	203\$
Tubos para machinas, copos graduados, fu- nis, lubrificadores para machinas, conta- gotas, siphons, vasos para pilhas e ou- tros objetos semelhantes para laborato- rios quimicos e pharmaceuticos e appli- cação á electricidade	»	1.117	205	4:245\$	4:168\$	13	15	46\$	24\$
Vidros para oculos e pinco-noz	»	3	7	214\$	145\$	2	—	50\$	—
» vidraças	»	53.737	63.094	11:418\$	20:330\$	10.880	8.570	1:735\$	1:523\$
Manufacturas de porcelana e louça não es- pecificadas	»	109.480	97.082	70:184\$	81:039\$	7.051	8.282	3:051\$	5:002\$
Manufacturas não especificadas de vidro o crystal	»	49.223	17.732	42:364\$	36:472\$	1.836	467	2:122\$	507\$
Machinas, apparatus, utensilios o ferra- mentos	Kilo	518.478	920.995	466:273\$	60:047\$	238.772	128.785	216:232\$	125:751\$
Alambiques, caldeiras e semelhantes	»	37.032	0.035	38:380\$	6:085\$	11.708	—	8:168\$	—
Apparhos para electricidade o illuminação electrica	»	8.395	3.400	20:734\$	14:060\$	649	2.220	3:045\$	6:719\$
Ferramentas e utensilios diversos	»	64.073	78.480	80:459\$	75:475\$	33.893	22.270	25:040\$	31:512\$
Balanças	»	3.048	3.517	3:144\$	3:508\$	1.387	34	4:420\$	37\$
Bombas hydraulicas accessorias	»	2.314	4.233	2:748\$	10:798\$	5.052	811	6:550\$	1:745\$
Locomotoras	»	—	—	—	4:055\$	—	—	2:310\$	—
Locomoveis e molinos	»	80.377	40.132	60:020\$	41:720\$	10.339	8.401	10:248\$	4:553\$
Machinas de costura	»	7.352	14.411	10:952\$	20:412\$	1.828	1.828	25:059\$	3:270\$
» oscilantes e accessorias	»	132	554	2:044\$	4:253\$	—	—	—	—
» para industria	»	47.493	548.278	47:863\$	245:607\$	5.874	16.714	7:025\$	493\$
» para lavatura	»	93.073	70.712	48:107\$	20:662\$	50.934	34.730	23:102\$	17:497\$
Molinos	»	4.088	3.100	5:074\$	2:815\$	750	—	—	—
Pressas de qualquer qualidade	»	1.800	6.005	1:240\$	5:220\$	—	—	—	—
Velocipedos, bicycletas e semelhantes	»	—	—	35\$	0:425\$	—	—	—	—
Machinas e apparatus não especificados	»	140.281	143.498	144:978\$	118:800\$	95.318	37.584	5:558\$	1:200\$
Madeiras	Kilo	10.038	14.746	20:915\$	30:953\$	1.843	3.278	2:801\$	2:537\$
Móveis e mobílias	»	2.515	4.219	5:674\$	7:275\$	16	—	35\$	—
Palitos para mesa	»	367	920	1:950\$	4:587\$	—	—	—	—
Rolhas de cortica	»	1.445							

IMPORTAÇÃO POR DESTINOS

ANNOS DE 1908 E 1909

MERCADORIAS	UNIDADE	PELOTAS				S. FRANCISCO			
		QUANTIDADE		VALOR A BORDO (Mil réis papel)		QUANTIDADE		VALOR A BORDO (Mil réis papel)	
		1908	1909	1908	1909	1908	1909	1908	1909
CLASSE III - (Continuação)									
Falha, esparto, caíro, pita, piassava, paina e outras matérias filamentosas	Kilo	6.650	2.220	6.713\$	5.453\$	82	10.764	260\$	6.108\$
Manufaturas não especificadas de seda vegetal	>	11	50	547\$	2.388	—	—	—	20\$
Cordalha	>	5.363	344	4.900\$	2.143	—	40.728	—	5.530\$
Estreiras e capachos	>	943	1.730	885\$	1.693\$	2	—	5\$	—
Vassouras e esvoas	>	278	51	318\$	180\$	—	—	—	—
Manufaturas não especificadas	>	55	36	1.032\$	1.032\$	30	30	255\$	552\$
Papel e suas aplicações	Kilo	212.754	183.822	116.766\$	99.709\$	80.508	88.923	23.553\$	24.373\$
Estampas desenhos e photographias	>	—	75	—	307\$	—	—	—	—
Cartas de jogar	>	58	5	670\$	91\$	3	6	5\$	107\$
Livros impressos, jornais, revistas, musicas, mapas ou cartas geographicas, hydrographicas e semelhantes	>	3.364	4.053	12.520\$	7.523\$	315	594	1.144\$	1.835\$
Obras impressas ou lithographadas, circulares, facturas, conhecimentos, cartazes, cartões postaes, rotulos, folhinhas, etc. etc.	>	2.414	3.105	9.001\$	7.304\$	155	145	202\$	273\$
Papel para uso não especificado	>	42.381	53.484	24.178\$	26.897\$	24.007	12.481	8.211\$	4.008\$
> escrever	>	21.610	4.987	19.023\$	5.480\$	11.840	1.050	480\$	556\$
> impressão	>	106.800	90.354	34.095\$	32.177\$	6.100	1.004	4.100\$	440\$
Papelão e cartão	>	29.700	22.410	11.903\$	9.303\$	37.882	73.459	8.001\$	10.823\$
Manufaturas não especificadas	>	6.412	5.119	9.530\$	9.004\$	630	184	700\$	206\$
Pedras, terras e outros mineraes semelhantes	Kilo	285.943	22.386	46.608\$	15.591\$	220	193	349\$	430\$
Amianto ou asbestos em obras não especificadas	>	844	707	1.040\$	1.215\$	83	174	78\$	387\$
Ladrilhos e azulejos	>	2.260	5.611	918\$	3.202\$	—	—	—	—
Telhas	>	44.416	—	11.508\$	—	—	—	—	—
Tijolos refractarios e para construção	>	217.004	5.800	25.315\$	815\$	—	—	—	—
Manufaturas não especificadas	>	21.420	10.138	7.821\$	10.253\$	145	19	271\$	43\$
Pêles e couro	Kilo	3.453	2.587	31.542\$	20.227\$	21	385	275\$	2.215\$
Artigos de seldaria não especificados	>	80	—	310\$	—	—	—	—	—
Bolsas, estojos indispensaveis, malas e saccos	>	107	117	1.187\$	1.702\$	—	1	1\$	23\$
Calçado	>	—	—	310\$	208\$	—	—	50\$	28\$
Correias para machinas	>	419	14	544\$	108\$	—	30	—	143\$
Manufaturas não especificadas	>	3.151	2.450	20.173\$	18.121\$	21	354	221\$	2.021\$
Perfumarías e artigos de tinturaria, pintura e outros usos	Kilo	15.294	19.952	46.123\$	42.203\$	7.228	6.996	4.671\$	4.786\$
Graxa para calçado	>	960	1.470	1.540\$	2.114\$	700	1.000	1.355\$	1.321\$
Perfumaría	>	2.368	2.580	29.400\$	25.720\$	40	6	100\$	35\$
Tintas para escrever	>	439	607	547\$	1.207\$	6	—	—	—
> preparadas	>	7.308	13.067	8.430\$	8.000\$	0.385	5.300	2.944\$	2.745\$
> para impressão	>	478	715	470\$	1.952\$	45	10	112\$	271\$
Vernizes de qualquer qualidade	>	3.035	1.444	5.714\$	3.021\$	48	123	01\$	221\$
Productos chimicos, drogas e especialidades pharmaceuticas	Kilo	164.498	176.046	228.312\$	260.166\$	54.948	48.927	21.407\$	17.530\$
Acido acetico	>	400	433	400\$	400\$	—	258	—	150\$
Acido nitrico	>	3.575	270	707\$	233\$	1.022	—	823\$	—
Acido sulfurico	>	1.080	15.977	822\$	5.090\$	—	46	—	—
Acidos não especificados	>	3.820	3.673	4.470\$	4.470\$	200	387	185\$	20\$
Aguas mineraes, naturaes e artificiaes	>	9.770	12.407	7.091\$	10.104\$	205	—	100\$	385\$
Carbureto de calcio	>	2.000	7.268	650\$	1.974\$	—	—	—	13\$
Capsulas, dragens, confeitos e globulos medicinas	>	735	730	8.527\$	11.042\$	23	11	1.420\$	—
Chlorureto de calcio	>	100	100	42\$	42\$	—	—	—	33\$
Glycerina	>	450	880	630\$	614\$	—	—	—	—
Óleo de fígado de bacalhão e emulsão	>	2.434	1.410	11.333\$	1.824\$	28	28	08\$	—
Sabão e sabonetes medicinas	>	—	240	1.132\$	470\$	—	—	—	81\$
Soda caustica	>	48.575	8.713	10.504\$	10.504\$	—	—	—	5.240\$
Não especificados	>	188.705	84.713	192.680\$	213.280\$	53.895	18.607	10.123\$	11.614\$
Seda	Kilo	1.055	732	50.248\$	48.166\$	3	2	7.709\$	763\$
Passamaneria de seda, alamares, tranças, requifes, etc. etc.	>	398	227	12.781\$	7.546\$	—	—	—	—
Fitas	>	—	—	9.697\$	11.833\$	—	—	7.500\$	670\$
Gravatas	>	—	—	608\$	1.007\$	—	—	—	—
Rendas e entremeios	>	14	1	1.340\$	113\$	—	—	—	—

IMPORTAÇÃO POR DESTINOS

ANNOS DE 1908 E 1909

MERCADORIAS	UNIDADE	PELOTAS				S. FRANCISCO			
		QUANTIDADE		VALOR A BORDO (Mil réis papel)		QUANTIDADE		VALOR A BORDO (Mil réis papel)	
		1908	1909	1908	1909	1908	1909	1908	1909
CLASSE III - (Continuação)									
Roupa feita	Kilo	181	350	2.101\$	3.897\$	—	—	—	—
Tecido não especificado	>	402	143	8.331\$	16.002\$	2	—	132\$	—
Manufaturas não especificadas	>	—	—	15.030\$	7.540\$	1	2	46\$	93\$
Varios artigos	Kilo	—	—	211.405\$	191.087\$	—	—	357.657\$	271.192\$
Amostras de qualquer qualidade	>	—	—	3.258\$	3.154\$	—	—	188\$	264\$
Apparelhos gymnasticos e artigos para sport e jogos athleticos	>	150	108	5.95\$	510\$	—	—	—	—
Artigos para escriptorio e para collegio	>	3.081	6.807	10.144\$	14.897\$	2.448	1.691	1.828\$	1.188\$
> iluminação	>	21.200	4.103	49.710\$	45.500\$	1.775	732	2.504\$	1.234\$
Bangalas e chicotes	>	95	60	980\$	438\$	188	200	807\$	758\$
Balões	>	900	1.200	7.000\$	9.000\$	308	308	2.400\$	2.400\$
Beinquedos	>	4.318	3.077	14.527\$	12.203\$	1.588	832	4.112\$	2.935\$
Cachimbo, pitóiras e quaisquer artigos para fumarlos	>	491	250	5.732\$	3.851\$	90	481	1.124\$	5.203\$
Caixas e bocetas de qualquer qualidade	>	1.770	1.599	3.407\$	3.612\$	54	40	164\$	204\$
Canilhos, vidrilhos e obras de passamaneria dourada, etc. etc.	>	55	152	782\$	2.140\$	41	—	304\$	—
Carteiras, charutoiras, cigarreiras, caixas para fumo e porta-moedas de qualquer qualidade	>	—	—	—	—	—	—	—	17\$
Chapéus para cabeça	>	44	1	240\$	60\$	—	2	—	—
> chuva ou sol (exceptuando as capas e tecidos)	>	—	—	7.071\$	13.485\$	—	—	508\$	—
Charutos, cigarros e qualquer manufatura de fumo	>	1.520	470	5.641\$	1.908\$	2.340	1	7.522\$	6\$
Relogios de parede e de mesa e de poletadores	>	—	—	—	—	—	—	—	3\$
Relogios de algebrá	>	—	—	4.107\$	5.402\$	—	—	2.378\$	158\$
Dynamito, octopim e outras massas explosivas	>	41	577	38\$	1.280\$	—	40	—	40\$
Flores artificiaes	>	488	850	4.410\$	2.700\$	—	5	—	68\$
Gasolina	>	400	108	207\$	27\$	2	1.238	—	527\$
Keroseno	>	10.575	3.700	2.708\$	1.338\$	1.580.303	1.507.003	233.280\$	232.800\$
Leques	>	48	44	514\$	2.111\$	5	—	40\$	—
Lixa de qualquer qualidade	>	1.001	1.832	802\$	1.425\$	72	155	41\$	110\$
Manufaturas não especificadas de borracha e semelhantes	>	2.558	0.281	21.703\$	22.754\$	87	305	1.033\$	1.751\$
Manufaturas não especificadas de colunido	>	401	242	3.020\$	5.444\$	12	10	143\$	03\$
Navios a vapor ou á vela e quaisquer embarcações	>	—	—	10.230\$	—	—	—	50.028\$	—
Óleos mineraes e vegetaes para lubrificação	>	0.858	6.574	3.514\$	3.200\$	31.151	17.981	9.530\$	4.230\$
Parafina	>	745	2.107	1.012\$	1.012\$	2.003	—	1.170\$	—
Polvilho	>	3.680	2.470	2.100\$	2.100\$	344	—	153\$	—
Quadros e espelhos com molduras	>	2.707	2.227	5.501\$	4.218\$	311	16	314\$	15\$
Apparelhos photographicos e accessorios	>	531	1.020	2.204\$	2.204\$	121	15	711\$	307\$
Sabão e sabonões sem perfume	>	1.216	1.800	1.070\$	1.775\$	702	837	380\$	551\$
Velas de cera, de espermato, de stearina e de sebo	>	400	72	222\$	81\$	—	—	—	—
Não especificados	>	—	—	20.751\$	43.303\$	—	—	9.402\$	5.871\$
CLASSE IV - ARTIGOS DESTINADOS A ALIMENTAÇÃO E FORRAGENS									
Artigos destinados á alimentação	Kilo	13.473.524	13.711.126	1.283.097\$	1.365.798\$	1.515.852	1.696.083	281.127\$	317.863\$
Alhos e cebolas	>	—	—	—	—	1.200	—	170\$	—
Arroz	>	10.025	10.715	7.813\$	7.163\$	—	—	—	—
Assucar	>	1.820	3.310	1.904\$	238\$	—	—	—	1.211\$
Azeite de oliveira	>	25.233	25.557	42.235\$	30.100\$	800	—	507\$	760\$
Bacalhão	>	00.750	45.720	30.210\$	20.110\$	900	1.350	—	—
Batatas	>	—	—	—	—	22	202	104\$	221\$
Bebidas alcoolicas e fermentadas não especificadas	>	12.817	10.920	39.001\$	48.081\$	20	35	3\$	—
Biscotos e biscoitas	>	409	211	700\$	510\$	8	43	25\$	73\$
Cereaes e grãos alimenticios não especificados	>	424	—	—	—	—	—	—	—
Carveja	>	14.528	14.740	3.577\$	4.864\$	1.004	198	526\$	71\$
Chá	>	34	—	40\$	—	—	—	—	—
Chocolate, cacáo, confeitos e doces	>	4.105	3.612	9.091\$	8.808\$	40	18	12\$	—
Conservas e extractos de carne	>	781	2.224	2.553\$	5.032\$	22	18	44\$	—
> legumes	>	417	1.210	1.255\$	2.900\$	108	40	316\$	261\$
> peixe	>	25.001	405	16.927\$	404\$	—	—	—	—
Especcarias	>	13.238	21.950	21.053\$	10.390\$	10.580	10.660	8.132\$	5.768\$
Farinhas de trigo	>	40.022	0.387	20.480\$	1.378\$	1.205	1.378	1.378\$	841\$
F									

IMPORTAÇÃO POR DESTINOS

ANNOS DE 1908 E 1909

MERCADORIAS	UNIDADE	PELOTAS				S. FRANCISCO			
		QUANTIDADE		VALOR A BORDO (Mil réis papel)		QUANTIDADE		VALOR A BORDO (Mil réis papel)	
		1908	1909	1908	1909	1908	1909	1908	1909
CLASSE IV - (Continuação)									
Presuntos	Kilo	838	1.353	1.288\$	2.038\$	36	30	77\$	90\$
Queijos	>	2.093	3.048	2.774\$	4.024\$	572	202	714\$	330\$
Sal commum	>	10.378.140	0.802.025	322.559\$	290.114\$	4.000	—	272\$	—
Trigo em grão	>	1.740	847.109	463\$	80.423\$	—	—	—	—
Vinagre	>	531	1.345	212\$	505\$	—	—	—	—
Vinho Champagno e outros vinhos espumosos	>	1.192	1.036	5.813\$	5.890\$	—	237	—	1.038\$
Vinho licoroso	>	60.537	60.537	79.028\$	79.028\$	—	1.427	—	2.830\$
> não especificado	>	370.328	352.778	223.027\$	150.240\$	8.59	6.017	6.500\$	4.568\$
> vermouth, bitter e bebidas semelhantes	>	2.075	4.077	3.133\$	4.115\$	1.285	507	2.677\$	1.400\$
Xarque	>	5.507	3.084	4.124\$	5.277\$	21.875	12.418	9.530\$	4.176\$
Não especificados	>	—	—	—	—	1.301	1.307	610\$	917\$
Ferragens	Kilo	—	—	—	—	6.174	231.050	833\$	31.120\$
Alfafa	>	—	—	—	—	5.179	231.050	754\$	31.120\$
Farelo	>	—	—	—	—	695	—	79\$	—
RESUMO POR CLASSES									
Classe I - Animas vivos	—	—	—	11.315\$	11.085\$	—	—	3.310\$	—
> II - Materias primas e artigos com applicação ás artes e industrias	—	—	—	754.783\$	597.830\$	—	—	486.081\$	201.080\$
> III - Artigos manufacturados	—	—	—	2.719.114\$	2.477.026\$	—	—	1.032.098\$	770.051\$
> IV - Artigos destinados á alimentação e ferragens	—	—	—	1.283.027\$	1.305.703\$	—	—	280.000\$	381.083\$
Total das mercadorias	—	—	—	4.768.308\$	4.452.639\$	—	—	1.503.079\$	1.365.060\$
equivale em mil réis ouro	—	—	—	2.651.818\$	2.478.254\$	—	—	853.914\$	760.065\$

MERCADORIAS	UNIDADE	URUGUAYANA				CABEDELLO			
		QUANTIDADE		VALOR A BORDO (Mil réis papel)		QUANTIDADE		VALOR A BORDO (Mil réis papel)	
		1908	1909	1908	1909	1908	1909	1908	1909
CLASSE I - ANIMAS VIVOS									
Aves de canto, de luxo e domesticas	—	—	—	17.773\$	153.638\$	—	—	—	944\$
Gado cavallar	—	—	—	—	71\$	—	—	—	—
> lanigero	Cab.	—	310	—	10.280\$	—	—	—	944\$
> mular	>	1	635	243\$	36.022\$	—	1	—	—
> suino	>	—	2	—	5.404\$	—	—	—	—
> vacum	>	—	2	—	61\$	—	—	—	—
Animas vivos não especificados	>	110	1.200	17.525\$	80.775\$	—	—	—	—
CLASSE II - MATERIAS PRIMAS E ARTIGOS COM APPLICAO A'S ARTES E INDUSTRIAS									
Algodão	>	5.813	2.823	15.096\$	11.606\$	3.553	5.167	20.500\$	28.205\$
Em fio para tecelagem	>	200	—	612\$	—	—	—	—	—
> para costura (linha para coser)	>	3.710	2.503	14.312\$	11.302\$	3.211	5.134	20.235\$	28.135\$
> pasta, cardado ou folha gommada, em rama ou lá	>	46	—	127\$	—	—	—	181\$	70\$
Desperdicios	>	1.848	200	816\$	214\$	250	36	20\$	—
Cabellos, pellos e pennas	Kilo	—	—	—	—	1	3	20\$	102\$
Pennas de qualquer qualidade	>	—	—	—	—	1	3	20\$	102\$
Canna da India, bambú, junco, rotim, vime e outros cipós	Kilo	14.068	215	2.659\$	342\$	400	294	1.242\$	695\$
Junco, rotim e vime	>	14.008	215	2.050\$	342\$	480	204	1.242\$	695\$
Chumbo, estanho, zinco e suas ligas	Kilo	6.630	6.839	3.586\$	2.678\$	3.033	3.153	1.951\$	2.380\$
Chumbo em barra, pães ou laminas	>	205	283	116\$	77\$	1.450	208	582\$	70\$
Estanho em barra, verguinhas, folhas ou chapas	>	1.735	148	1.803\$	247\$	204	433	510\$	1.08\$
Zinco em chapas, barras ou folhas	>	4.630	6.408	1.680\$	2.854\$	1.373	2.512	853\$	1.273\$
Dobre e suas ligas	Kilo	46	102	63\$	109\$	1.129	570	1.499\$	866\$
Cobre fundido, coado, em limahas, etc.	>	46	102	63\$	109\$	1.129	570	1.499\$	866\$

IMPORTAÇÃO POR DESTINOS

ANNOS DE 1908 E 1909

MERCADORIAS	UNIDADE	URUGUAYANA				CABEDELLO			
		QUANTIDADE		VALOR A BORDO (Mil réis papel)		QUANTIDADE		VALOR A BORDO (Mil réis papel)	
		1908	1909	1908	1909	1908	1909	1908	1909
CLASSE II - (Continuação)									
Despojos animaes	Kilo	7.211	315	3.353\$	431\$	2.375	483	1.629\$	958\$
Cera preparada ou em bruto	>	—	430	—	114\$	—	—	—	—
Golla ou gelatina	>	—	201	250\$	243\$	140	421	177\$	83\$
Espermacete o stearina	>	0.430	8	2.595\$	01\$	2.235	60	1.452\$	47\$
Selo e graxa	>	—	1	—	13\$	—	2	—	73\$
Não especificadas	>	—	—	—	—	—	—	—	—
Ferro e aço	Kilo	49.831	93.069	10.456\$	16.129\$	128.802	50.024	33.897\$	10.549\$
Aço em barra e vergalhões	>	207	3.706	45\$	1.501\$	52.400	3.420	10.578\$	1.080\$
Ferro em barra e vergulhas, chapas simples e laminadas	>	49.624	89.363	10.207\$	14.578\$	75.702	40.508	16.772\$	9.468\$
Juta e canhamo	Kilo	95	—	227\$	—	100	—	150\$	—
Em fio para tecelagem	>	95	—	227\$	—	100	—	150\$	—
Lã	Kilo	—	—	—	—	77	305	462\$	1.519\$
Em fio para bordar	>	—	—	—	—	77	305	462\$	1.519\$
Linho	Kilo	460	242	677\$	446\$	54	4	260\$	43\$
Em bruto e preparado	>	210	200	450\$	400\$	54	—	200\$	—
Em fio torcido ou linha	>	250	42	527\$	280\$	—	4	—	43\$
Madeiras	Kilo	617.781	150.814	39.977\$	22.351\$	37.710	142.126	3.895\$	17.790\$
Adultas e arecas	>	91.750	87.500	43.192\$	12.080\$	—	19.197	—	4.082\$
Pasta de madeira para fabricação do papel	>	61.050	62.072	42.617\$	9.013\$	37.710	114.029	3.895\$	12.324\$
Finho em tápos, penechas, taboas, etc.	>	—	—	—	—	—	—	—	—
Madeiras diversas em bruto, serradas, lavadas e folheadas	>	400.375	342	11.108\$	58\$	—	8.000	—	781\$
Materias ou substancias para perfumaria, pintura, tinturaria e outros usos	Kilo	11.015	12.782	6.105\$	6.593\$	40.694	40.893	19.475\$	29.615\$
Alvalado de chumbo ou zinco	>	—	400	—	88\$	7.350	2.285\$	11.650	4.404\$
Anil (Indigo) azul ultramar	>	428	481	78\$	440\$	3.480	1.880	1.614\$	912\$
Berilho ou polassar	>	—	1.301	—	91\$	—	2.477	2.090\$	11.614\$
Coros de anilina ou fuschina	>	—	—	—	—	650	—	—	—
Essencias artificiaes de qualquer qualidade, oleosfixos, liquidos e concretos, pyrogennos ou empyrenmaticos e volatios essenciaes	>	—	—	—	—	—	—	—	—
Óleo de linhaça	>	—	—	—	—	4.452	44	1.010\$	127\$
Terebentina e aqua-rain	>	4.235	4.230	2.700\$	2.668\$	11.707	10.844	6.023\$	6.034\$
Tintas em pó ou em massa	>	2.715	3.065	2.040\$	2.200\$	323	642	180\$	500\$
Tintas em pó ou em massa	>	2.092	2.801	937\$	802\$	9.253	11.782	2.407\$	3.577\$
Yermolhão, zarcão ou minio	>	487	189	300\$	116\$	4.075	1.250	1.907\$	550\$
Não especificadas	>	—	30	—	33\$	4	357	—	1.768\$
Metaoloides e varios metais	Kilo	250	1.617	61\$	343\$	2.790	12.371	504\$	2.449\$
Antimonio, arsenico, bismutho, potassio o sodio	>	80	207	34\$	400\$	50	100	34\$	75\$
Enxofre	>	170	1.350	27\$	174\$	2.740	12.271	550\$	2.378\$
Quero, prata e platina	Gem.	—	—	—	—	—	—	—	—
Quero em folhas para dourar ou para dourista	>	—	—	—	—	—	—	—	—
Palha, esparto, oairo, p.ta, piassava, palna e outras materias filamentosas	Kilo	90	6	82\$	34\$	—	—	—	—
Palha para cigarros	>	—	0	—	34\$	—	—	—	—
Não especificadas	>	90	6	82\$	—	—	—	—	—
Plantas, folhas, flores, frutos, grãos, se montes, raizos, cascas, etc.	Kilo	8.544	19.911	2.696\$	5.277\$	1.621	2.481	2.314\$	1.788\$
Carvada torrefacta ou malto	>	4.480	11.428	1.826\$	3.000\$	—	—	—	—
Folhas, flores, hervas, caules, mugos, tallos, bulbos, cascas, lenhos, raizos e outras especies semelhantes para usos medicinas e de tinturaria	>	—	211	—	92\$	1.420	2.430	2.112\$	1.748\$
Lúpulo	>	—	285	—	494\$	102	42	202\$	46\$
Plantas vivas	>	—	340	—	340\$	—	—	—	—
Não especificadas	>	—	777	—	1.243\$	—	—	—	—
Pedras, terras e outros mineraes semelhantes	Kilo	1.760.985	1.202.005	81.732\$	50.154\$	5.976.163	5.888.027	185.748\$	146.392\$
Amiantho ou albestos em bruto ou preparado	>	—	—	—	—	15.200	5.080	1.734\$	552\$
Argilla ou areia de molhar o barro em bruto	>	—	—	—	—	844.451	1.084.020	38.708\$	23.084\$
Carvão de pedra	>	1.120.100	701.815	42.854\$	21.846\$	4.507.500	4.507.500	97.330\$	91.890\$
Brichetas (patent fill)	>	—	—	—	—	515.875	190.000	37.084\$	14.091\$
Cimento	>	621.021	300.190	37.142\$	20.551\$	—	—	—	—
Coko	>	—	—	—	—	—	—	—	—
Giz, gesso em bruto ou preparado	>	—	—	—	—	—	—	—	—
Marmore, alabastro e porphyro	>	—	—	—	—	—	—	—	—
Salitre	>	—	—	—	—	—	—	—	—
Não especificados	>	—	—	—	—	—	—	—	—

IMPORTAÇÃO POR DESTINOS

ANNOS DE 1908 E 1909

MERCADORIAS	UNIDADE	URUGUAYANA				CABEDELLO			
		QUANTIDADE		VALOR A BORDO (Mil réis papel)		QUANTIDADE		VALOR A BORDO (Mil réis papel)	
		1908	1909	1908	1909	1908	1909	1908	1909
CLASSE II - (Continuação)									
Peltes e couros	Kilo	1.312	616	10.770\$	7.130\$	721	1.342	8.346 \$	14.178\$
Peltes e couros preparados e curtidos . . .	>	1.297	616	10.676\$	7.130\$	721	1.342	8.346\$	14.178\$
Seda	>	15	—	402\$	—	—	—	—	—
Seda	>	1	—	51\$	—	9	11	595\$	321\$
Em fio para tecelagem e para bordar . . .	>	1	—	51\$	—	0	11	505\$	321\$
Sumos ou sucos vegetaes	>	58.451	93.069	21.227\$	25.037\$	332.169	229.971	50.698\$	46.066\$
Alcatrão ou pixo de alcatrão	>	1.000	600	160\$	150\$	1.175	—	241\$	—
Azeites e oleos vegetaes para uso industrial.	>	28.394	22.410	13.494\$	12.904\$	1.420	—	457\$	1.303\$
Bessu	>	30.892	60.934	7.334\$	11.797\$	389.570	206.305	40.000\$	43.038\$
Gommas, resinas e balsamos naturais . . .	>	155	65	230\$	150\$	245	861	332\$	1.314\$
Não especificados	>	—	—	—	—	50	115	174\$	334\$
CLASSE III - ARTIGOS MANUFATURADOS									
Algodão	Kilo	35.741	21.121	129.497\$	80.150\$	112.688	85.736	457.767\$	366.253\$
Alcatifas, oleados e tapetes	>	705	350	1.060\$	850\$	314	684	933\$	1.073\$
Gravatas	>	—	—	—	—	—	—	—	—
Meias	>	—	—	—	—	—	—	—	—
Passamaneria, roudas, tiras, etc., etc. . .	>	—	—	—	—	—	—	—	—
Roupa feita	>	—	—	—	—	—	—	—	—
Tecidos brancos	>	130	—	4.033\$	3.053\$	—	—	16.560\$	20.380\$
> estampanados	>	—	—	—	—	12.304	8.144	3.428\$	12.403\$
> tintos	>	170	87	—	—	39.108	25.543	42.570\$	27.093\$
> não especificados	>	32.443	18.000	478\$	215\$	34.100	20.200	145.024\$	93.053\$
Manufaturas não especificadas	>	2.291	1.985	108.203\$	63.020\$	18.004	20.091	81.308\$	80.301\$
Alumínio	>	—	3	—	31\$	239	191	1.425\$	1.984\$
Manufaturas de alumínio	>	—	3	—	31\$	239	191	1.425\$	1.984\$
Armamentos e munições de caça e guerra .	>	881	947	3.542\$	4.566\$	7.424	655	8.131\$	5.164\$
Balas de chumbo, chumbo de munição, es-	>	—	—	—	—	—	—	—	—
petolas e capsulas	>	341	811	810\$	1.212\$	7.057	484	4.202\$	2.008\$
Carabinas, revolvers, pistolas e outras ar-	>	—	—	—	—	—	—	—	—
mas de fogo	>	313	78	2.491\$	3.188\$	346	192	3.380\$	2.137\$
Polvora	>	192	58	23\$	130\$	—	—	—	—
Não especificados	>	—	—	—	—	21	9	453\$	119\$
Cabellos, pellos e pennas	>	—	—	543\$	572\$	13	—	1.888\$	2.082\$
Escovas, espanadores, vassouras e pincois.	>	—	—	543\$	572\$	13	—	1.888\$	2.082\$
Manufaturas não especificadas	>	—	—	—	—	13	—	1.306\$	2.092\$
Canha da India, bambú, junco, rotim, vimo e	>	—	—	—	—	—	—	—	—
outros cipós	>	49	—	193\$	—	—	70	—	332\$
Castos e balaios	>	40	—	193\$	—	—	50	—	243\$
Movéis	>	—	—	—	—	—	28	—	89\$
Manufaturas não especificadas	>	—	—	—	—	—	—	—	—
Carros e outros vehiculos	>	—	—	1.684\$	24.570\$	139	—	5.370\$	6.712\$
Automovéis	Um	—	2	—	7.160	—	—	—	—
Accessorios para automovéis	Kilo	—	—	—	—	1	1	3.801\$	5.728\$
Carros para estrada de ferro (wagons), . .	>	—	5.250	—	1.542\$	138	00	713\$	543\$
> outros vehiculos não especifica-	>	—	—	1.034\$	15.803\$	—	—	70\$	441\$
cados	>	—	—	—	—	—	—	—	—
Chumbo, estanho, zinco e suas ligas . . .	>	474	1.731	1.626\$	2.573\$	2.962	1.335	2.959\$	3.392\$
Cano de chumbo	>	—	—	—	—	—	—	—	—
Tipos para typographia (do chumbo) . . .	>	108	802	—	170\$	1.080	87	870\$	72\$
Manufaturas não especificadas do chumbo	>	—	—	903\$	1.970\$	—	27	—	170\$
e suas ligas	>	—	114	—	141\$	—	8	—	23\$
Manufaturas não especificadas do estanho	>	270	12	630\$	10\$	633	1.012	1.207\$	2.348\$
e suas ligas	>	—	369	—	444\$	349	201	873\$	773\$
Cobre e suas ligas	>	1.919	1.035	4.043\$	3.947\$	5.911	5.065	16.247\$	20.598\$
Arame de cobre para qualquer uso	>	170	84	140\$	85\$	155	58	207\$	177\$
Artigos de metal branco, christofa, alfo-	>	—	—	—	—	—	—	—	—
nido e semelhantes	>	—	—	—	—	3	215	33\$	1.755\$
Objectos de arte (estatuas, modalhões, etc)	>	1.300	—	2.033\$	—	1	10	2\$	147\$
Tubos e canos	>	389	951	1.283\$	3.802\$	5.759	4.764	15.800\$	18.504\$
Manufaturas não especificadas	>	—	—	—	—	—	—	—	—
Ferro e aço	>	625.481	980.320	169.397\$	232.083\$	267.154	312.439	113.642\$	122.186\$
Anzóes, esporas, estribos, Avellas, freios,	>	—	—	—	—	—	—	—	—
fechaduras, cadendos, trincoes, dobradi-	>	9.779\$	3.138	1.715\$	2.041\$	3.350	5.370	3.300\$	3.823\$
ças, puxadores, etc., etc.	>	409.821\$	710.520	90.448\$	130.091\$	110.430	207.924	47.434\$	47.434\$
Chapas galvanizadas para cobrir casas . .	>	87.801\$	115.411	23.351\$	32.275\$	3.682	12.313	1.220\$	3.052\$
Catolinas (obras de)	>	604\$	1.105	—	2.192\$	—	4.698	—	43.186\$
Eixos, rodas e pertences para carros de es-	>	—	—	—	—	—	—	—	—
tradas de ferro	>	1.820\$	10.513	2.137\$	3.000\$	—	—	—	—
Eixos, rodas e pertences para carroças e	>	—	—	—	—	—	—	—	—
outros vehiculos	>	—	—	—	—	—	—	—	—
Ferro esmaltado em obras	>	5.484\$	4.047	—	2.805\$	180	573	205\$	403\$
	>	—	2.013	6.007\$	2.178\$	1.615	2.477	2.130\$	3.285\$

IMPORTAÇÃO POR DESTINOS

ANNOS DE 1908 E 1909

MERCADORIAS	UNIDADE	URUGUAYANA				CABEDELLO			
		QUANTIDADE		VALOR A BORDO (Mil réis papel)		QUANTIDADE		VALOR A BORDO (Mil réis papel)	
		1908	1909	1908	1909	1908	1909	1908	1909
CLASSE III - (Continuação)									
Folha de Flandres em obras	Kilo	242	310	332\$	455\$	193	204\$	692	365\$
> > lamins	>	10.320	1.823	1.017\$	806\$	4.406	2.790	1.510	1.597
Grampos ou pregos, parafusos e robitos . .	>	8.400	5.580	4.187\$	2.638\$	7.704	12.438	3.003\$	5.500\$
Movéis	>	2.030	1.272	1.353\$	784\$	5.089	2.130\$	4.503\$	4.503\$
Pegas para construção de edificios . . .	>	688	44.148	102\$	6.714\$	80.100	1.882	19.050\$	227\$
Postes telegraphicos e telephonicos, pontos,	>	—	—	—	—	—	—	—	—
caracas, etc.	>	—	—	—	—	—	3.740	—	1.005\$
Trilhos, talas de junção e accessorios para	>	—	38.415	—	7.723\$	63	662	48\$	460\$
estradas de ferro	>	5.232	14.027	2.402\$	5.918\$	6.820	5.570	3.417\$	2.430\$
Tubos, canos e junções	>	30.205	30.392	23.343\$	22.015\$	41.572	42.760	39.000\$	32.078\$
Manufaturas não especificadas	>	—	—	—	—	—	—	—	—
Instrumentos de musica	>	—	—	2.617\$	8.196\$	—	—	8.767\$	15.747\$
Phonographos e accessorios	Kilo	11	—	48\$	—	549	174	2.003\$	1.203\$
Pianos	Um	2	6	1.591\$	5.091\$	5	9	3.40 \$	9.054\$
Não especificados	Kilo	264	1.383	978\$	3.102\$	386	789	2.705\$	5.403\$
Instrumentos e objectos cirurgicos e denta-	Kilo	15	421	222\$	530\$	228	149	1.585\$	1.030\$
rios	>	—	—	—	—	—	—	—	—
Instrumentos e objectos cirurgicos e denta-	>	15	64	222\$	120\$	225	140	1.585\$	1.030\$
rios	>	—	457	—	410\$	—	—	—	—
Instrumentos e objectos mathematicos, phy-	Kilo	—	—	212\$	5.206\$	—	—	768\$	3.207\$
sicos, chimicos e opticos	>	—	—	—	—	—	—	—	—
Instrumentos e artigos opticos	>	—	—	212\$	5.206\$	—	—	33\$	2.003\$
> scientificos não especificados	>	—	—	—	—	—	—	135\$	604\$
Lã	Kilo	1.678	3.384	18.504\$	18.229\$	2.629	3.184	29.170\$	25.935\$
Alcatifas e tapetes	>	296	586	640\$	1.236\$	—	415	073\$	1.947\$
Tecidos	>	1.334	912	15.144\$	9.088\$	131	2.054	24.195\$	24.835\$
Cobertores	>	145	1.170	680\$	2.444\$	14	—	—	95\$
Feltro não especificado e nargameta . . .	>	—	314	—	1.470\$	—	—	—	—
Roupa feita	>	—	—	1.058\$	500\$	50	—	90\$	39\$
Manufaturas não especificadas	>	19	336	374\$	3.502\$	370	701	3.177\$	2.040\$
Linho	Kilo	747	1.844	2.811\$	7.606\$	4.520	3.192	22.061\$	15.938\$
Passamaneria de linho, alamaros, galões,	>	—	—	—	—	40	97	90\$	581\$
grégas, etc., etc.	>	—	—	—	—	47	15	158\$	71\$
Alcatifas e tapetes	>	—	17	—	114\$	14	—	70\$	70\$
Longões, colchas, toalhas e guardanapos .	>	—	—	65\$	2.500\$	—	—	1.000\$	910\$
Roupa feita	>	717	1.743	2.155\$	4.280\$	4.008	2.865	18.040\$	13.454\$
Tecidos não especificados	>	—	84	—	638\$	345	205	1.897\$	843\$
Manufaturas não especificadas	>	—	—	—	—	—	—	—	—
Juta e canhamo	Kilo	2.372	3.297	2.465\$	3.841\$	186	139	201\$	192\$
Alcatifas e tapetes	>								

IMPORTAÇÃO POR DESTINOS

ANNOS DE 1908 E 1909

MERCADORIAS	UNIDADE	URUGUAYANA				CABEDELLO			
		QUANTIDADE		VALOR A BORDO (Mil réis papel)		QUANTIDADE		VALOR A BORDO (Mil réis papel)	
		1908	1909	1908	1909	1908	1909	1908	1909
CLASSE III - (Continuação)									
Balanças	Kilo	1.072	1.097	1:103\$	1:160\$	330	2.502	370\$	1.105\$
Bombas hydraulicas e accessorios	>	907	1.310	1:407\$	1:202\$	4.863	1.151	1:085\$	1:046\$
Locomotoras	>	3.370	15.539	5:090\$	8:140\$	8.265	—	8:092\$	—
Locomoveis e motores	>	6.210	900	2:417\$	913\$	28.193	30.753	32:394\$	35:248\$
Machinas de costura	>	6.445	5.397	7:707\$	8:932\$	7.018	14.595	10:457\$	23:915\$
» escrever e accessorios	>	456	154	2:182\$	907\$	19	77	535\$	1:273\$
» para industria	>	2.200	—	1:604\$	—	102.028	150.800	50:020\$	114:723\$
» para lavoura	>	44.373	7.228	11:905\$	3:233\$	3.653	10.644	5:058\$	10:908\$
Moinhos	>	244	724	855\$	262	—	222	62\$	219\$
Prensas de qualquer qualidade	>	54	260	257\$	633\$	—	—	—	—
Velocipedes, bicycloides e semelhantes	>	—	—	—	—	—	—	—	—
Machinas eapparelos não especificados	>	20.790	61.244	11:394\$	37:244\$	114.545	23.045	50:121\$	29:843\$
Madeiras	Kilo	7.453	6.658	7:606\$	7:579\$	6.620	13.190	15:697\$	24:503\$
Movéis e mobilias	>	4.014	2.950	3:534\$	3:743\$	7.403	9.824	11:453\$	17:083\$
Palitos para mesa	>	522	400	834\$	200\$	506	319	2:190\$	1:207\$
Rolhas de cortica	>	347	74	510\$	185\$	273	101	1:020\$	324\$
Manufacturas não especificadas	>	2.570	3.474	2:731\$	3:451\$	733	3.140	1:328\$	6:874\$
Marfim, madreperola, tartaruga e outros despojos animaes	Kilo	15	55	255\$	748\$	349	219	2:089\$	1:726\$
Manufacturas não especificadas de barbatanas	>	—	—	—	—	32	—	203\$	—
Manufacturas de coral, marfim e madreperola	>	—	—	—	—	—	—	—	—
Manufacturas de chifre e osso	>	15	53	48\$	207\$	4	4	35\$	80\$
Manufactura de despojos animaes	>	—	2	—	203\$	313	211	1:710\$	1:519\$
Nickel	Kilo	—	—	—	—	84	—	70\$	120\$
Manufacturas não especificadas	>	—	—	—	—	84	—	117\$	—
Ouro, prata e platina	Gram.	27.690	—	4.105\$	—	61	—	61\$	—
Prata	>	27.690	—	4.105\$	—	61	—	61\$	—
Falha, asparto, cauro, pita, pllassava, paina e outras materias filamentosas	Kilo	[34]	922	352\$	595\$	178	454	191\$	533\$
Manufacturas não especificadas de seda vegetal	>	—	—	—	—	3	3	71\$	71\$
Cordalhas	>	—	204	—	100\$	140	—	79\$	—
Estreos e capachos	>	233	626	203\$	480\$	7	36	15\$	72\$
Yassouras e escovas	>	108	—	140\$	—	20	20	27\$	70\$
Manufacturas não especificadas	>	—	—	—	—	—	—	—	—
Papel e suas applicações	Kilo	60.537	31.290	26:506\$	18:304\$	146.682	144.798	60:321\$	63:278\$
Estampas, desenhos e photographias	>	—	83	—	130\$	43	65	82\$	517\$
Livros impressos, jornaes, revistas, musicas, mappas ou cartas geographicas, hydrophicas e semelhantes	>	900	—	3:110\$	—	611	354	3:703\$	2:232\$
Obras impressas ou lithographadas, circulares, facturas, conhecimentos, cartazes, cartões postaes, rotulos, folhinhas, etc.	>	—	—	—	—	—	—	—	—
Papel para uso não especificado	>	51.010	24.007	16:850\$	11:814\$	1.060	277	2:311\$	1:22\$
» escrever	>	1.270	2.323	1:800\$	1:800\$	60.139	56.542	21:404\$	21:200\$
» impressão	>	3.407	541	1:065\$	2:314\$	10.107	0.350	0:327\$	7:022\$
Papeleto e cavilho	>	2.239	2.129	2:212\$	1:052\$	74.091	66.301	22:500\$	20:052\$
Manufacturas não especificadas	>	605	1.131	904\$	1:373\$	10.063	10.063	1:250\$	4:825\$
Pedras, terras e outros mineraes semelhantes	Kilo	26.942	47.547	2:703\$	3:298\$	66.196	13.457	5:214\$	6:341\$
Amianthos ou asbestos em obras não especificada	>	55	33	210\$	10\$	90	173	690\$	400\$
Canos e tubos	>	—	94	—	44\$	—	—	—	—
Ladrilhos esazulejos	>	20.701	21.450	1:431\$	1:701\$	—	7.556	—	1:370\$
Telhos	>	2.530	7.800	222\$	—	—	—	—	—
Tijolos refractarios e para construção	>	523	18.000	79\$	612\$	65.780	—	3:834\$	—
Manufacturas não especificadas	>	3.133	470	740\$	231\$	308	5.723	694\$	4:854\$
Peltes e couros	Kilo	1.408	759	6:683\$	4:562\$	990	503	9:509\$	9:999\$
Artigos de sellaria não especificados	>	—	—	—	—	490	143	2:170\$	1:210\$
Bolsas, estojos indispensaveis, malas e saccoes	>	—	—	—	—	240	142	1:040\$	1:063\$
Calçado	>	—	—	1:150\$	875\$	—	—	3:594\$	5:497\$
Corticinas para machinas	>	117	45	278\$	3:542\$	107	—	675\$	—
Manufacturas não especificadas	>	1.201	714	5:240\$	—	90	218	1:123\$	2:133\$
Perfumaria e artigos de tinturaria, pintura e outros usos	Kilo	11.747	11.164	17:044\$	9:770\$	3.192	2.867	10:460\$	11:782\$
Graxa para calçado	>	806	509	408\$	—	46	70	331\$	149\$
Perfumarias	>	880	375	9:066\$	3:504\$	802	643	6:742\$	8:521\$
Tinta para escrever	>	—	—	—	—	—	—	—	—
» preparadas	>	8.690	—	4:240\$	4:376\$	1.230	1.013	1:341\$	1:608\$
» para impressão	>	104	901	1:744\$	1:483\$	90	49	272\$	81\$
Vernizes de qualquer qualidade	>	1.258	—	—	—	—	—	—	—

IMPORTAÇÃO POR DESTINOS

ANNOS DE 1908 E 1909

MERCADORIAS	UNIDADE	URUGUAYANA				CABEDELLO			
		QUANTIDADE		VALOR A BORDO (Mil réis papel)		QUANTIDADE		VALOR A BORDO (Mil réis papel)	
		1908	1909	1908	1909	1908	1909	1908	1909
CLASSE III - (Continuação)									
Produtos chimicos, drogas e especialidades pharmaceuticas	Kilo	48.732	71.585	14:752\$	21:089\$	226.677	302.343	78:609\$	98:348\$
Acido citrico	>	—	—	—	—	280	—	105\$	—
Acido sulfurico	>	1.530	3.920	384\$	643\$	100	30	42\$	54\$
Acidos não especificados	>	540	1.495	241\$	934\$	400	315	33\$	573\$
Agua mineral natural e artificiaes	>	3.771	10.915	1:198\$	3:243\$	906	3.168	82\$	2:022\$
Carbureto de calcio	>	1.900	10.016	880\$	2:190\$	121.640	217.350	39:209\$	60:465\$
Capulinas, dragões, confeitos e globulos medicinas	>	—	—	—	—	—	—	—	—
Glycerina	>	—	50	—	63\$	—	19	—	1:194\$
Óleo de figado de bacalhão e omulsão	>	—	—	—	—	—	86	—	12\$
Sabão e sabonetes medicinas	>	—	—	—	—	—	36	—	513\$
Soda caustica	>	—	12.028	—	2:842\$	—	60.001	—	15:083\$
Não especificados	>	40.381	32.542	12:243\$	11:148\$	103.546	12.431	30:683\$	19:073\$
Seda	Kilo	16	17	4:375\$	1:191\$	87	49	7:429\$	6:711\$
Passamaneria de seda, alamaras, tranças, requilts, etc., etc.	>	—	—	—	—	—	—	—	—
Fitas	>	—	45	2:061\$	945\$	—	—	—	2:444\$
Gravatas	>	—	1	3\$	195\$	—	—	—	693\$
Rendas e entremeios	>	—	—	—	—	—	5	—	352\$
Roupa feita	>	—	—	—	—	—	2	—	152\$
Tecidos não especificados	>	16	—	1:441\$	27\$	47	19	1:781\$	1:010\$
Manufacturas não especificadas	>	—	—	—	—	31	22	2:030\$	1:125\$
Varios artigos	Kilo	—	—	115:947\$	113:514\$	—	—	382:265\$	401:391\$
Amstras de qualquer qualidade	>	—	—	—	—	—	—	—	—
Apparehos gymnasticos e artigos para sport e jogos athleticos	>	302	—	481\$	—	—	102	—	420\$
Artigos para escriptorio e para collegio	>	1.430	708	2:908\$	2:074\$	1.020	1.741	3:014\$	5:511\$
» iluminação	>	804	2.377	1:570\$	5:040\$	1.213	—	—	—
Barracas para acampamentos militares ou civis, canas e carros-celios de campanha e hospitais portatils	>	—	0.524	—	4:222\$	—	1.848	4:280\$	6:484\$
Bengalas e obitagos	>	—	55	—	267\$	—	5	—	242\$
Botões	>	111	578	841\$	2:575\$	901	1.440	7:070\$	9:355\$
Brinquedos	>	701	854	2:530\$	1:872\$	2.182	1.870	8:437\$	0:297\$
Cachimbo, piteiras e quaisquer artigos para fumar	>	—	—	—	—	—	—	—	—
Caixas e boetas de qualquer qualidade	>	558	507	1:481\$	1:203\$	8.422	12.540	23:843\$	31:035\$
Canalhos, vidrilhos e obras de passamaneria donrada, etc., etc.	>	68	65	63\$	183\$	232	297	310\$	470\$
Carvoeiros, charuteiras, cigarroiras, caixas para fumo e porta-moedas de qualquer qualidade	>	—	—	—	—	—	60	92	370\$
Carvoeiros, charuteiras, cigarroiras, caixas para fumo e porta-moedas de qualquer qualidade	>	—	—	—	—	—	—	—	—
Chapéus para cabega	>	17	—	218\$	—	—	30	—	7\$
Chapéus para chuva ou sol (exceptuando as capas e tecidos)	>	—	—	—	—	—	42	13	1:050\$
Relogios de parede e de mesa e desportivos	>	—	—	—	—	—	—	—	—
Relogios de algibeira	>	—	—	127\$	1:200\$	—	—	—	1:745\$
Dynamito, estanho e outras massas explosivas	>	2	44	14\$	73\$	—	—	—	—
Flores artificiaes	>	376	739	853\$	1:364\$	—	480	—	2:588\$
Fogos de artifício	>	811	135	668\$	1:054\$	—	884	—	3:247\$
Gasolina	>	4.400	9.001	302\$	2:300\$	—	1.364	—	503\$
Keroseno	>	385.134	430.151	73:410\$	73:410\$	1.830.052	1.491.048	285:410\$	231:945\$
Liquor	>	—	—	—	—	—	11	17	5\$
Lixa de qualquer qualidade	>	450	41	73\$	130\$	303	458	605\$	482\$
Manufacturas não especificadas de borraça e semelhantes	>	310	42	1:068\$	420\$	286	406	2:577\$	4:866\$
Manufacturas não especificadas de colluloide	>	59							

IMPORTAÇÃO POR DESTINOS

ANOS DE 1908 E 1909

MERCADORIAS	UNIDADE	URUGUAYANA				CABEDELLO			
		QUANTIDADE		VALOR A BORDO (Mil réis papel)		QUANTIDADE		VALOR A BORDO (Mil réis papel)	
		1908	1909	1908	1909	1908	1909	1908	1909
CLASSE IV - (Continuação)									
Corveja	Kilo	1.021	785	454\$	410\$	502	930	400\$	988\$
Chá		1.000	2.240	3.522\$	5.000\$	3.022	3.020	8.922\$	9.222\$
Chocolate, cacado, confeitos e doces		423	118	260\$	205\$	51	370	401\$	4.122\$
Conservas e extratos de carne		412	254	500\$	517\$	243	107	800\$	488\$
>>> >>> >>> fructas e legumes		17.894	—	10.000\$	—	2.308	—	2.120\$	—
>>> >>> >>> fructas		—	2.020	—	1.234\$	—	155	—	437\$
>>> >>> >>> legumes		—	11.070	—	5.277\$	—	5.314	—	4.375\$
Especiarias		9.652	12.757	8.484\$	11.083\$	4.347	4.220	5.833\$	6.521\$
>>> >>> >>> feccas não especificadas		7.894	4.705	4.730\$	3.073\$	8.428	44.474	6.440\$	10.810\$
Farinha de trigo		3.574.050	3.188.004	468.322\$	432.604\$	4.654.708	3.020.920	387.450\$	607.172\$
>>> >>> >>> feccas não especificadas		1.732	2.104	1.358\$	1.744\$	1.938	1.307	1.073\$	1.033\$
Folhã e favas		11.879	5.029	2.612\$	1.500\$	—	—	—	—
Fructas e legumes secos		20.465	—	11.750\$	—	10.478	—	12.022\$	—
Fructas secas		—	10.867	—	8.008\$	—	11.486	—	13.904\$
>>> >>> >>> verdes		—	2.032	—	1.219\$	—	1.300	—	1.155\$
>>> >>> >>> e legumes verdes		3.553	—	2.163\$	—	349	—	200\$	—
Legumes secos		—	307	—	270\$	—	50	—	10\$
Leite em conserva		7.349	5.375	5.017\$	3.877\$	22.492	21.529	20.020\$	19.708\$
Licores e xarops		1.305	946	1.075\$	1.155\$	21	470	54\$	1.750\$
Manteiga		304	575	830\$	1.030\$	50.045	39.410	92.430\$	78.024\$
Milho		247.330	80.843	22.013\$	6.557\$	23.608	—	3.202\$	—
Presuntos		—	183	300\$	27\$	602	1.177	882\$	2.131\$
Queijos		242	1.111	1.750\$	1.070\$	5.258	8.347	7.884\$	12.397\$
Sal commum		1.322	1.580.400	51.880\$	42.797\$	—	855	—	—
Toucinho		—	—	—	—	—	637	—	—
Trigo em grão		176.100	67.650	30.560\$	8.077\$	1.680	505	612\$	290\$
Vinagre		4.833	1.270	280\$	280\$	—	—	—	—
Vinho Champagne e outros vinhos espumosos		1.102	1.392	2.208\$	4.014\$	281	401	1.008\$	700\$
Vinho fino		—	1.530	—	1.301\$	—	17.091	—	20.038\$
Vinho não especificado		111.091	113.333	46.510\$	48.091\$	73.205	91.711	45.254\$	52.374\$
Vinho vermuth, bitter e bebidas semelhantes		—	—	—	—	—	—	—	—
Não especificados		20.622	19.267	14.320\$	16.594\$	218	2.916	2.743\$	2.743\$
Forragens	Kilo	137.600	97.910	11.134\$	8.152\$	—	—	—	—
Alfafa		1.900	24.030	203\$	1.793\$	—	—	—	—
Farelo		135.610	73.880	10.931\$	6.359\$	—	—	—	—
RESUMO POR CLASSES									
Classe I - Animas vivos e dessecados		—	—	17.773\$	153.638\$	—	—	—	914\$
> II - Materias primas e artigos com applicação ás artes e industrias		—	—	199.020\$	148.070\$	—	—	333.273\$	302.925\$
> III - Artigos manufacturados		—	—	607.805\$	674.193\$	—	—	1.510.324\$	1.511.293\$
> IV - Artigos destinados á alimentação e forragem		—	—	780.455\$	666.884\$	—	—	1.120.833\$	873.930\$
Total das mercadorias		—	—	1.614.663\$	1.643.394\$	—	—	3.004.432\$	2.690.151\$
Equivalente em mil réis, ouro		—	—	897.969\$	915.424\$	—	—	1.670.669\$	1.497.501\$

MERCADORIAS	UNIDADE	PARNAHYBA				LIVRAMENTO			
		QUANTIDADE		VALOR A BORDO (Mil réis papel)		QUANTIDADE		VALOR A BORDO (Mil réis papel)	
		1908	1909	1908	1909	1908	1909	1908	1909
CLASSE I - ANIMAS VIVOS.									
Gado asinino	Cab.	—	—	5.629\$	—	—	—	183.301\$	241.103\$
> cavallar		—	—	201\$	—	4	—	272\$	—
> lanqero		—	—	—	—	113	—	480\$	2.057\$
> muar		—	—	—	—	7.607	64.843	43.353\$	42.538\$
> vacum		—	—	2.180\$	—	45	—	1.778\$	510\$
CLASSE II - MATERIAS PRIMAS E ARTIGOS COM APPLICAO A'S ARTES E INDUSTRIAS.									
Algodão	Kilo	6.263	8.914	45.967\$	68.053\$	1.163	1.940	5.822\$	5.961\$
Em fio para costura (linha para coser)		5.851	8.552	45.505\$	67.711\$	1.118	1.051	5.812\$	5.320\$
> pasta, cavado ou folhas gommadas, em rama ou li		112	18	230\$	35\$	—	—	—	—
> fio não especificado (para pavio e fabricação de redes)		45	91	91\$	181\$	—	816	—	588\$
Desperdicio		255	253	126\$	126\$	—	73	—	37\$
Canna da India, bambú, junco, rotim, vime e outros cipés	Kilo	35	10	81\$	25\$	—	—	—	—
Junco, rotim e vime		—	40	81\$	25\$	—	—	—	—

IMPORTAÇÃO POR DESTINOS

ANOS DE 1908 E 1909

MERCADORIAS	UNIDADE	PARNAHYBA				LIVRAMENTO			
		QUANTIDADE		VALOR A BORDO (Mil réis papel)		QUANTIDADE		VALOR A BORDO (Mil réis papel)	
		1908	1909	1908	1909	1908	1909	1908	1909
CLASSE II - (Continuação)									
Chumbo, estanho, zinco e suas ligas	Kilo	6.898	4.604	6.023\$	2.387\$	190	1.505	75\$	436\$
Chumbo em barra, pás ou lamias		4.435	1.783	1.727\$	748\$	—	1.425	—	401\$
Estanho em barra, vergalhões, folhas ou chapas		956	400	3.516\$	242\$	20	80	17\$	37\$
Zinco em chapas, barras ou folhas		1.507	2.716	750\$	1.307\$	170	—	58\$	—
Cobre e suas ligas	Kilo	2.333	1.767	3.587\$	2.404\$	—	120	—	34\$
Cobre fundido, ondo, em lamias, etc		2.338	1.767	3.587\$	2.404\$	—	120	—	31\$
Despojos animaos	Kilo	4	41	144\$	54\$	1.030	600	918\$	340\$
Colla ou golutina		—	41	—	51\$	—	600	—	340\$
Não especificados		—	—	—	—	—	—	—	—
Ferro e aço	Kilo	44.932	4.613	12.324\$	12.13\$	19.908	11.224	5.405\$	3.784\$
Aço em barras ou vergalhões		30.805	936	7.704\$	366\$	—	—	—	—
Ferro em barra ou vergalhões, chapas simples ou laminadas		14.127	3.677	4.530\$	847\$	19.908	11.224	5.405\$	3.784\$
Juta e oanhama	Kilo	414	271	701\$	385\$	—	—	—	—
Em fio para tecelagem		414	271	701\$	385\$	—	—	—	—
Lã	Kilo	40	12	211\$	113\$	—	—	—	—
Em fio para bordar		40	12	211\$	113\$	—	—	—	—
Dilho	Kilo	304	12	162\$	23\$	—	—	—	—
Em bruto e preparado		304	2	162\$	3\$	—	—	—	—
> fio torcido ou linha		—	10	—	20\$	—	—	—	—
Madeiras		5.859	—	787\$	—	60.299	33.530	8.214\$	6.209\$
Aduelas e arcos		—	—	—	—	35.500	10.500	3.274\$	1.313\$
Pinho em társ, pranchas, taboas, etc		5.859	—	787\$	—	24.700	22.430	4.716\$	4.880\$
Madeiras diversas em bruto, serradas, lavradas e folheadas		—	—	—	—	2.099	600	224\$	88\$
Materias ou substancias para perfumaria, pintura, tinturaria e outros usos		14.222	24.162	9.174\$	14.314\$	1.719	689	985\$	427\$
Alvado de chumbo ou zinco		2.816	5.053	1.403\$	2.573\$	73	140	17\$	41\$
Anil (indigo) azul ultramar		2.401	800	2.376\$	644\$	—	24	—	—
Barilla ou potassa		600	450	207\$	144\$	300	—	61\$	17\$
Cores de anil ou fuchina		48	376	441\$	1.483\$	—	—	—	—
Essencias artificiaes de qualquer qualidade; oleos fixos, liquidos e concretos, pyrogensicos ou empyromaticos e volatils; essencias		37	47	70\$	419\$	—	46	—	88\$
Óleo de linhaço		3.197	7.002	1.908\$	4.350\$	—	292	246	128\$
Terebentina e agua-ras		407	299	294\$	200\$	—	924	426	105\$
Tintas em pó e em massa		3.414	5.816	1.026\$	2.830\$	—	430	—	7\$
Vermelho, zarcão ou minio		1.238	3.408	480\$	1.253\$	—	110	—	418
Não especificadas		—	251	—	418\$	—	—	—	—
Metalloides e varis metaes	Kilo	1.896	1.203	719\$	468\$	57	261	61\$	95\$
Antimonio, arsenico, bismutho, potassio e sodio		—	—	—	—	57	200	61\$	75\$
Enxofre		1.896	1.203	719\$	417\$	—	61	—	20\$
Não especificados		—	—	—	51\$	—	—	—	—
Falha, esparto, calro, pita, plassava, palha e outras materias filamentosas	Kilo	—	—	—	—	600	210	129\$	48\$
Crixa vegetal ou zostera marina		—	—	—	—	900	210	129\$	48\$
Plantas, folhas, flores, fructo, grãos, esmontos, ralzos, cascas, etc	Kilo	1.788	1.248	2.242\$	1.153\$	3.800	46.200	455\$	13.089\$
Corada terrefacta ou malto		—	—	—	—	3.000	45.000	350\$	12.221\$
Folhas, flores, hervas, caules, musgos, tallos, bulbos, cascas, lenhos, raizos e outras especies semelhantes para usos medicinos e de tinturaria		1.651	1.248	1.050\$	1.153\$	—	—	—	—
Fumo em folha		90	—	513\$	—	—	600	—	888\$
Lúpulo		—	—	—	—	800	—	105\$	—
Plantas vivas		—	—	—	—	—	—	—	—
Não especificados		47	—	70\$	—	—	—	—	—
Pedras, terras e outras mineraes semelhantes	Kilo	71.148	23.730	5.518\$	4.494\$	1.286.670	1.063.533	66.106\$	50.195\$
Argilla ou areia de molhar e barro em bruto		1.341	—	122\$	—	940.500	939.200	37.596\$	37.050\$
Carvão de pedra		1.016	—	71\$	—	—	—	—	—
Briquettes		44.655							

IMPORTAÇÃO POR DESTINOS

ANNOS DE 1908 E 1909

MERCADORIAS	UNIDADE	PARNAHYBA				LIVRAMENTO			
		QUANTIDADE		VALOR A BORDO (Mil réis papel)		QUANTIDADE		VALOR A BORDO (Mil réis papel)	
		1908	1909	1908	1909	1908	1909	1908	1909
CLASSE II - (Continuação)									
Peltes e couros	Kilo	47	27	759\$	453\$	8	787	82\$	3.76\$
Peltes e couros preparados e curtidos	>	47	22	759\$	437\$	8	787	82\$	3.76\$
Seda	>	1	7	84\$	300\$	—	—	—	—
Em fio para tecelagem e para bordar	>	1	7	84\$	300\$	—	—	—	—
Sumos ou succos vegetaes	>	10.424	6.447	2.304\$	2.196\$	29.530	383.735	10.305\$	35.134\$
Alcatrão ou pixe de alcatrão	>	—	—	—	—	1.800	—	201\$	—
Azules e oleos vegetaes para uso indus- trial	>	20	10	24\$	43	0.130	13.104	2.834\$	5.806\$
Breus	>	9.866	6.244	1.306\$	1.516\$	21.540	370.571	7.270\$	20.328\$
Gommas, resinas e balsamos naturais	>	429	157	348\$	450\$	—	—	—	—
Não especificados	>	109	36	568\$	137\$	—	—	—	—
CLASSE III - ARTIGOS MANUFATURADOS									
Algodão	Kilo	83.200	83.106	348.348\$	327.119\$	16.972	31.046	71.635\$	164.867\$
Alcatifas, oleados e tapetes	>	95	7	310\$	12\$	—	—	—	—
Gravatas	>	—	—	30\$	0\$	37	211	110\$	1.002\$
Meias	>	—	—	1.800\$	257\$	—	—	—	—
Passamaneria, randa, tiras, etc., etc.	>	—	—	30.085\$	20.211\$	—	—	—	—
Roupa feita	>	—	—	1.544\$	1.544\$	—	—	—	—
Tecidos brancos	>	35.801	23.321	112.506\$	714\$	—	—	—	—
> estampados	>	501	203	1.187\$	80.103\$	2.101	4.202	7.311\$	12.028\$
> tintos	>	10.303	26.046	68.105\$	104.220\$	1.245	1.905	3.371\$	4.205\$
> não especificados	>	18.070	17.877	73.021\$	63.125\$	3.070	0.070	15.421\$	61.213\$
Manufacturas não especificadas	>	9.375	8.972	30.045\$	31.111\$	4.450	7.010	17.527\$	20.043\$
Alumínio	>	44	9	536\$	108\$	15	—	69\$	—
Manufacturas de alumínio	>	44	9	536\$	108\$	15	—	69\$	—
Armamento e munições de caça e guerra	>	2.934	2.265	14.024\$	10.804\$	391	416	4.590\$	3.764\$
Baixas de chumbo e chumbo de munição, es- poletas e capelas	>	378	946	2.037\$	3.140\$	501	140	1.022\$	130\$
Carabinas, revólvers, pistolas e outras ar- mas de fogo	>	2.516	1.232	11.630\$	7.415\$	205	294	2.803\$	3.357\$
Pólvora	>	—	—	—	—	—	40	105\$	—
Não especificados	>	27	37	492\$	327\$	85	—	170\$	—
Cabellos, pellos e pennis	>	—	—	1.254\$	718\$	—	—	18\$	224\$
Escovas, espanadores, rascouras e pinceis. Manufacturas não especificadas	>	—	—	1.244\$	718\$	—	—	18\$	224\$
Canna da Índia, bambú, junco, rotim, vime e outros cipós	>	26	249	140\$	1.852\$	275	163	316\$	245\$
Cestos e balaios	>	20	40	140\$	323\$	100	—	214\$	—
Móveis	>	—	146	—	1.314	85	—	102\$	—
Manufacturas não especificadas	>	—	54	—	185\$	—	103	—	245\$
Carros e outros vehiculos	>	—	—	2.419\$	412\$	—	—	105\$	—
Carros e outros vehiculos não especifica- dos	>	—	—	2.419\$	412\$	—	—	105\$	—
Chumbo, estanho, zinco e suas ligas	Kilo	1.705	468	3.589\$	695\$	831	100	1.204\$	71\$
Canos de chumbo	>	009	—	487\$	—	203	100	180\$	71\$
Manufacturas não especificadas de chumbo e suas ligas	>	43	—	60\$	—	34	—	102\$	—
Manufacturas não especificadas de estanho e suas ligas	>	464	113	900\$	210\$	24	—	130\$	—
Manufacturas não especificadas de zinco e suas ligas	>	34	350	1.033\$	440\$	500	—	750\$	—
Tipos para typographia (de chumbo)	>	550	—	2.033\$	—	10	—	27\$	—
Cobre e suas ligas	>	2.446	1.582	8.811\$	7.019\$	402	200	2.553\$	2.432\$
Arame de cobre para qualquer uso	>	40	12	137\$	34\$	50	—	120\$	—
Artigos de metal branco, christofle, alfenide e semelhantes	>	90	294	602\$	1.200\$	7	—	130\$	—
Tubos e canos	>	2.316	1.396	8.072\$	5.722\$	345	0	2.288\$	7\$
Manufacturas não especificadas	>	—	27	—	138	—	—	—	—
Ferro e aço	>	101.072	98.795	68.600\$	50.454\$	372.066	483.966	111.519\$	128.208\$
Anzões, esporas, estribos, fivelas, freios, tecladuras, cadeados, trincos, dobradi- ças, puxadores, etc. etc.	>	3.425	3.540	4.235\$	3.824\$	684	450	578\$	590\$
Arame de aço e de ferro	>	3.631	28.370	2.717\$	7.594\$	294.043	358.445	76.304\$	85.054\$
Chapas galvanizadas para cobrir casas	>	4.600	4.472	16.132\$	12.726\$	589	202	2.480\$	810\$
Outelaris (obras de)	>	—	—	—	—	—	—	—	—
Eixos, rodas e perneiros para carros de estrada de ferro	>	1.964	—	2.203\$	—	—	—	—	—
Ferro esmaltado em obras	>	2.077	2.020	4.438\$	3.047\$	3.794	2.530	6.613\$	3.205\$
Folha de Fiandres em obra	>	27	—	131\$	158\$	92	34	178\$	64\$
> laminas	>	10.400	5.493	6.345\$	2.107\$	12.290	30.338	1.410\$	5.275\$

IMPORTAÇÃO POR DESTINOS

ANNOS DE 1908 E 1909

MERCADORIAS	UNIDADE	PARNAHYBA				LIVRAMENTO			
		QUANTIDADE		VALOR A BORDO (Mil réis papel)		QUANTIDADE		VALOR A BORDO (Mil réis papel)	
		1908	1909	1908	1909	1908	1909	1908	1909
CLASSE III - (Continuação)									
Grampos ou pregos, parafusos, rebites	Kilo	4.270	2.579	2.673\$	1.301\$	876	378	434\$	254\$
Material para construção de edificios	>	1.138	—	—	—	4.005	1.250	1.060\$	530\$
Móveis	>	—	1.001	904\$	872\$	1.414	88	1.722\$	65\$
Tubos, canos e junções	>	2.001	—	1.390\$	3.000\$	4.415	1.790	1.367\$	1.028\$
Manufacturas não especificadas	>	52.532	30.056	23.045\$	15.082\$	5.200	9.135	4.766\$	7.074\$
Instrumentos de musica	>	—	—	11.511\$	7.431\$	—	—	9.207\$	10.520\$
Phonographos e accessorios	Kilo	34	46	238\$	203\$	63	42	418\$	204\$
Planos	Um	3	—	2.570\$	1.737\$	5	—	5.704\$	7.980\$
Não especificados	Kilo	1.491	075	3.667\$	5.435\$	1.106	099	3.035\$	2.337\$
Instrumentos e objectos chirurgicos e denta- rios	Kilo	375	—	3.687\$	1.963\$	45	—	136\$	—
Instrumentos e objectos chirurgicos	Kilo	252	110	—	1.705\$	45	—	—	—
Instrumentos e objectos para dentistas	>	123	2	—	258\$	—	—	—	—
Instrumentos e objectos mathematicos, phy- sicos, chimicos e opticos	>	—	—	1.013\$	1.836\$	—	—	4.551\$	1.605\$
Instrumentos e artigos opticos	>	—	—	1.141	918\$	—	—	402\$	—
> scientificos não especificados	>	—	—	672\$	918\$	—	—	4.440\$	1.605\$
Lã	Kilo	2.513	1.907	24.902\$	17.095\$	1.578	2.085	20.341\$	12.283\$
Alcatifas e tapetes	>	44	50	498\$	174\$	—	120	—	270\$
Tecidos	>	1.885	1.437	22.473\$	10.133\$	950	1.408	10.041\$	9.151\$
Cobertores	>	—	—	—	—	504	477	1.408\$	1.338\$
Feltro não especificado e sarganeta	>	302	307	144\$	104\$	26	—	68\$	—
Passamaneria, gregas, cantarejos, tranças, etc., etc.	>	31	—	397\$	—	—	—	—	—
Roupa feita	>	—	—	222\$	190\$	—	—	6.275\$	1.303\$
Manufacturas não especificadas	>	491	113	1.498\$	490\$	98	80	1.670\$	217\$
Linho	Kilo	2.819	1.666	16.635\$	9.916\$	282	272	1.573\$	1.013\$
Alcatifas e tapetes	>	—	—	—	1.566\$	—	—	—	—
Cordealha	>	—	—	—	98\$	—	—	—	—
Lençóis, colchas, toalhas e guardanapos	>	6	10	108\$	182\$	—	—	—	—
Passamaneria, de linho, almanas, gregas, grogas, etc.	>	—	—	—	70\$	—	—	—	—
Roupa feita	>	—	—	—	4.107\$	—	—	—	—
Tecidos não especificados	Kilo	1.701	1.058	12.070\$	9.044\$	239	272	1.233\$	1.043\$
Manufacturas não especificadas	>	111	60	1.010\$	606\$	43	—	310\$	—
Juta e oanhano	>	712	879	907\$	1.551\$	3.336	233	1.241\$	306\$
Alcatifas e tapetes	>	6	503	9\$	1.150\$	—	80	—	100\$
Borbanto	>	203	184	308\$	277\$	—	153	—	148\$
Cordealha	>	411	—	432\$	124\$	410	—	85\$	—
Tecidos não especificados	>	—	—	—	16\$	—	—	—	—
Louça, porcellana, vidro o crystal	>	44.430	20.221	31.108\$	17.374\$	11.334\$	10.351	9.517\$	6.221\$
Garrafas, garrafas, potos, frascos, caticos e copos	>	5.840	3.091	4.410\$	2.682\$	545	352	422\$	303\$
Tubos para machinas, copos graduados, funis, lubrificadores para machinas, conta-gol- tas, siphons, vasos para pilhas e outros objectos semelhantes para laboratorio chimico e pharmaceutico e applicação á electricidade	>	90	74	414\$	120\$	43	—	34\$	—
Vidros para oculos e pince-nez	>	37	450	82\$	257\$	50	—	71\$	—
> para vidraça	>	1.404	788	488\$	231\$	3.455	130	1.200\$	75\$
Manufacturas de porcellana e louça não es- pecificadas	>	36.117	14.161	22.005\$	10.030\$	5.612	8.580	5.747\$	5.035\$
Manufacturas não especificadas de vidro o crystal	>	661	1.077	3.101\$	3.145\$	1.680	1.100	1.295\$	805\$
Machinas, apparatus, utensilios o ferramen- tas	>	97.328	52.642	116.519\$	69.105\$	102.804	30.953	64.930	31.301\$
Alambiques, caldeiras o semelhantes	>	—	20	—	63\$	500	4.020	262\$	2.028\$
Apparhos para electricidade o iluminação electrica	>	33	1	218\$	14\$	1.355	4.000	2.073\$	6.610\$
Ferramentas e utensilios diversos	>	10.362	20.937	21.302\$	23.807\$	1.717	1.570\$	1.570\$	1.588\$
Balanças	>	184	418	372\$	602\$	492	582	324\$	833\$
Bombas hydraulicas	>	1.027	894	2.283\$	1.243\$	285	—	363\$	—

IMPORTAÇÃO POR DESTINOS

ANNOS DE 1908 E 1909

MERCADORIAS	UNIDADE	PARNAHYBA				LIVRAMENTO			
		QUANTIDADE		VALOR A BORDO (Mil réis, papel)		QUANTIDADE		VALOR A BORDO (Mil réis, papel)	
		1908	1909	1908	1909	1908	1909	1908	1909
CLASSE III - (Continuação)									
Moinhos	Kilo	216	24	177\$	51\$	374	130	416\$	130\$
Prensas de qualquer qualidade	>	39	29	52\$	33\$	110	110	112\$	112\$
Velocípedos, bicyclettes e semelhantes	>	58.867	4.807	60.630\$	5.933\$	60.673	4.565	41.198\$	6.368\$
Machinas e aparelhos não especificados	>	5.900	3.067	11.547\$	6.248\$	1.813	991	2.907\$	1.008\$
Móveis e mobilias	>	4.950	2.809	8.908\$	5.340\$	974	404	1.472\$	537\$
Pallios para mesa	>	453	42	67\$	170\$	32	00	47\$	34\$
Rolhas de cortiça	>	150	130	1.566\$	108\$	807	520	1.418\$	424\$
Manufacturas não especificadas	>	650	47	1.566\$	108\$	807	520	1.418\$	424\$
Marfim, madreperola, tartaruga e outros despojos animais	Kilo	193	91	2.540\$	1.257\$	33	48	360\$	441\$
Manufacturas de coral, marfim e madreperola	>	3	3	53\$	38\$	33	48	360\$	441\$
Manufacturas de chifre e osso	>	188	57	1.000\$	84\$	33	48	360\$	441\$
> despojos animais	>	2	1	7\$	20\$	33	48	360\$	441\$
Nickel	Kilo	28	—	128\$	—	—	—	—	—
Manufacturas não especificadas	>	28	—	128\$	—	—	—	—	—
Ouro, prata e platina	Grs.	3.185	250	1.007\$	438\$	—	—	—	—
Joalheria e bijuteria de ouro com ou sem pedras preciosas	>	127	250	547\$	438\$	—	—	—	—
Joalheria e bijuteria de prata com ou sem pedras preciosas	>	3.058	—	460\$	—	—	—	—	—
Palha, esparto, cairo, pita, piassava, palha e outras materias filamentosas	Kilo	7.692	13.521	5.984\$	8.595\$	10	362	54\$	823\$
Manufacturas não especificadas do seda vegetal	>	20	4	844\$	183\$	—	—	—	—
Cordaõha	>	7.535	13.514	5.028\$	8.417\$	—	—	—	—
Esteiras e capachos	>	89	—	8\$	—	285	—	40\$	—
Vassouras e escovas	>	38	3	30\$	5\$	18	21	54\$	24\$
Manufactura não especificadas	>	—	—	—	—	18	21	54\$	24\$
Papel e suas applicações	Kilo	30.544	14.082	19.350\$	12.579\$	8.809	10.558	4.411\$	4.988\$
Cartas de jogar	>	7	—	57\$	—	—	—	—	—
Estampas, desenhos e photographias	>	15	3	82\$	8\$	—	—	—	—
Livros impressos, jornais, revistas, musicas, nappas ou cartas geographicas, hydrographicas e semelhantes	>	235	98	1.548\$	630\$	—	—	—	—
Obras impressas ou lithographadas, circulares, facturas, conhecimentos, cartazes, cartões postais, rotulos, folhinhas, etc	>	491	208	1.747\$	1.924\$	436	38	474\$	3\$
Papel para uso não especificado	>	42.568	7.385	5.347\$	2.038\$	5.776	6.613	2.727\$	3.233\$
> escrever	>	6.618	4.449	5.215\$	3.745\$	541	512	564\$	508\$
> impressão	>	9.068	1.028	2.264\$	358\$	1.510	3.308	42\$	1.031\$
Papelão e cartão	>	142	117	584\$	365\$	47	7\$	—	—
Manufacturas não especificadas	>	770	704	2.543\$	2.034\$	57	510\$	5\$	—
Pedras, terras e outros mineraes semelhantes	Kilo	10.066	30.269	5.608\$	2.870\$	16.749	14.071	2.938\$	4.819\$
Amianto ou asbestos em obras não especificadas	>	535	15	1.397\$	31\$	—	—	—	44\$
Canos e tubo	>	7.090	—	2.752\$	—	1.030	400	1.893\$	2.634\$
Ladrilhos e azulejos	>	—	4.113	—	404\$	7.539	1.400	1.244\$	393\$
Telhas	>	609	24.892	46\$	1.946\$	2.000	3.800	357\$	55\$
Tijolos refractarios para construção	>	932	1.240	1.473\$	390\$	1.330	2.071	83\$	1.178\$
Manufacturas não especificadas	>	381	1.571	2.638\$	5.189\$	118	388	1.030\$	2.444\$
Peltes e couros	Kilo	381	1.571	2.638\$	5.189\$	118	388	1.030\$	2.444\$
Bolsas, estojos indispensaveis, malas e sacros	>	—	21	350\$	150\$	—	—	—	10\$
Calçado	>	48	100	454\$	—	—	—	—	—
Corroas para machinas	>	381	1.530	1.520\$	4.154\$	—	46	—	—
Manufacturas não especificadas	>	32	20	60\$	40\$	118	342	1.030\$	2.168\$
Perfumarias e artigos de tinturaria, pintura e outros usos	Kilo	6.327	7.922	10.890\$	9.468\$	925	824	851\$	649\$
Graxa para calçado	>	1.250	1.812	1.180\$	1.804\$	—	00	—	18\$
Perfumarias	>	863	570	7.322\$	4.740\$	—	—	—	—
Tintas para escrever	>	261	243	41\$	20\$	—	—	—	—
> preparada	>	3.944	5.284	1.907\$	2.030\$	740	707	477\$	41\$
> para impressão	>	3	—	13\$	—	—	—	—	—
Vernizes de qualquer qualidade	>	6	16	27\$	2\$	90	57	12\$	9\$
Produtos chimicos; drogas e especialidades pharmaceuticas	Kilo	13.099	13.866	26.912\$	28.529\$	22.255	106.741	4.047\$	18.017\$
Acido nitrico	>	9	10	9\$	10\$	1.000	—	224\$	—
> sulfurico	>	—	—	—	—	—	—	—	—
Acidos não especificados	>	34	10	93\$	8\$	580	10.254	102\$	2.838\$
Agua mineral natural e artificiaes	>	2.110	1.997	1.896\$	1.954\$	270	392	34\$	37\$
Carburo de calcio	>	1.250	1.250	405\$	388\$	1.500	—	207\$	20\$
Capusulas, dragaas, confeitos e globulos medicinas	>	30	37	2.290\$	1.657\$	—	—	—	—
Glycerina	>	14	35	61\$	—	—	—	—	—
Óleo de fígado de bacalhão e emulsão	>	409	45	56\$	128\$	—	—	—	—

IMPORTAÇÃO POR DESTINOS

ANNOS DE 1908 E 1909

MERCADORIAS	UNIDADE	PARNAHYBA				LIVRAMENTO			
		QUANTIDADE		VALOR A BORDO (Mil réis, papel)		QUANTIDADE		VALOR A BORDO (Mil réis, papel)	
		1908	1909	1908	1909	1908	1909	1908	1909
CLASSE III - (Continuação)									
Sabão e sabonetes medicinas	Kilo	10	18	96\$	62\$	—	44	—	34\$
Soda caustica	>	0.477	6.045	21.510\$	22.492\$	18.921	31.000	3.446\$	4.509\$
Não especificados	>	—	—	—	—	—	35.288	—	10.388\$
Seda	Kilo	170	103	16.121\$	10.728\$	35	4	1.431\$	373\$
Passamaneria de seda, almanares, tranças, requifos etc. etc.	>	41	21	1.881\$	934\$	—	—	—	—
Fitas	>	—	—	9.241\$	5.457\$	—	—	—	—
Gravatas	>	—	—	336\$	—	—	—	—	68\$
Rendas e entretrechos	>	3	4	43\$	—	—	—	—	—
Roupa feita	>	—	—	—	—	25	—	1.023\$	—
Tecido não especificado	>	100	50	4.753\$	1.738\$	—	—	—	—
Manufacturas não especificadas	>	17	19	1.404\$	1.873\$	10	4	408\$	305\$
Varios artigos	Kilo	—	—	220.632\$	127.286\$	—	—	54.673\$	53.873\$
Amostras de qualquer qualidade	>	—	—	98\$	68\$	—	—	112\$	32\$
Aparelhos gymnasticos e artigos para sport e jogos athleticos	>	—	1	—	8\$	—	—	—	—
Artigos para escriptorio ou para collegio	>	400	412	2.024\$	1.754\$	17	—	17\$	—
> iluminação	>	553	740	2.241\$	2.020\$	—	—	—	—
Barracas para acampamentos militares ou civis, camas e carros-letos de campanha e hospitais portatéis	>	85	30	437\$	34\$	45	—	125\$	—
Bengalas e chicotes	>	4	4	67\$	50\$	—	—	—	—
Botões	>	800	510	8.528\$	4.598\$	100	94	1.800\$	1.095\$
Brinquedos	>	1.107	81	5.349\$	364\$	521	202	1.394\$	591\$
Cachimbos, piteiras e quaesquer artigos para fumantes	>	2.654	991	18.707\$	7.068\$	5	17	—	204\$
Caixas e bocetas de qualquer qualidade	>	346	212	1.108\$	820\$	—	—	17\$	275\$
Canotilhos, vidrilhos e obras de passamaneria dourada etc. etc.	>	25	114	1.045\$	1.708\$	—	—	—	—
Carreiras, charuteiras, cigarreiras, caixas para fumo e porta-moedas de qualquer qualidade	>	—	—	—	—	—	—	—	—
Chapéus de ra cabeça	>	1	10	30\$	149\$	—	—	—	—
> chuva ou sol (exceptuando as capas e tocidos)	>	74	131	3.748\$	3.252\$	—	—	707\$	389\$
Charutos, cigarros e qualquer manufactura de fumo	>	—	2	—	23\$	—	—	—	—
Relogios de pulso de mesa e de portadores	>	—	—	1.100\$	1.100\$	—	—	298\$	—
> aigibreira	>	—	—	4.402\$	2.803\$	—	—	—	302\$
Flores artificiaes	>	401	81	1.573\$	308\$	695	236	3.385\$	6.849\$
Fogos de arteificio	>	87	125	193\$	563\$	—	—	—	1.540\$
Gazolina	>	359	—	458\$	—	3.829	1.776	1.021\$	803\$
Keroseno	>	407.244	441.278	33.224\$	33.159\$	134.425	154.367	35.005\$	37.815\$
Líquens	>	13	35	1.744\$	758\$	—	—	—	—
Lixa de qualquer qualidade	>	28	—	41\$	—	—	—	—	—
Manufacturas não especificadas de borracha e semelhantes	>	302	225	1.704\$	1.544\$	10	—	34\$	—
Manufacturas não especificadas do celluloido	>	131	150	2.570\$	2.737\$	—	33	—	475\$
Navios a vapor ou a vela e quaesquer embarcações	>	—	—	121.050\$	—	—	—	—	—
Óleos mineraes e vegetaes para lubrificação	>	2.210	1.510	1.250\$	749\$	1.038	1.568	374\$	567\$
Parafina	>	40	—	78\$	—	—	—	—	—
Póvilho	>	—	—	—	—	—	1.428	—	704\$
Quadros e espelhos com moldura	>	600	1.510	2.347\$	2.722\$	551	71	557\$	150\$
Aparelhos photographicos e accessorios	>	13	—	104\$	—	—	—	204\$	—
Sabão e esponçoes sem perfume	>	95	1.307	128\$	504\$	25	51	43\$	40\$
Veias de côca, do espermato, do stearina e do sebo	>	2.610	530	2.520\$	510\$	—	—	—	—
Sacos vazioes de rotorno	>	1.012	4.025	530\$	2.297\$	—	—	—	—
Não especificados	>	—	—	8.895\$	4.397\$	—	—	9.050\$	2.000\$
CLASSE IV - ARTIGOS DESTINADOS A ALIMENTAÇÃO E FORRAGENS	Kilo	—	—	104.681\$	—	—	—	416.961\$	—
Artigos destinados a alimentação	Kilo	152.594	202.504	10					

IMPORTAÇÃO POR DESTINOS

ANNOS DE 1908 E 1909

MERCADORIAS	UNIDADE	PARNAHYBA				LIVRAMENTO			
		QUANTIDADE		VALOR A BORDO (Mil réis papel)		QUANTIDADE		VALOR A BORDO (Mil réis papel)	
		1908	1909	1908	1909	1908	1909	1908	1909
CLASSE IV - (Continuação)									
Leite em conserva	Kilo	764	4.532	728\$	4.430\$	424	4.578	385\$	4.300\$
Licores e xaropes		191	—	100\$	—	50	—	—	—
Manteiga		5.095	4.091	12.093\$	10.122\$	—	—	136\$	—
Milho		—	—	—	—	204.347	96.050	31.502\$	13.323\$
Presuntos		420	187	234\$	374\$	—	—	—	—
Queijos		444	607	620\$	924\$	—	—	—	—
Sai commum		—	—	—	—	1.214.585	1.284.450	83.058\$	90.558\$
Trigo em grão		—	—	—	—	43.500	12.050	0.81-\$	1.593\$
Vinagre		2.085	2.000	1.003\$	800\$	—	—	48\$	14\$
Vinho Champagne e outros vinhos espumosos		393	—	807\$	—	—	—	—	—
> licores		—	8.871	44.534\$	—	—	—	—	—
> Vinhos não especificados		28.746	32.488	26.208\$	22.584\$	20.039	54.533	15.156\$	24.254\$
> Vinho, vermouth, bitter e bebidas semelhantes		2.088	2.027	21.363\$	3.273\$	833	205	697\$	478\$
> Não especificados		271	727	383\$	927\$	153	80	54\$	3\$
Farragens	Kilo	—	—	—	—	173.859	—	27.300\$	—
Alfafa		—	—	—	—	104.509	142.020	17.263\$	24.466\$
> Não especificados		—	—	—	—	99.250	102.830	10.037\$	13.544\$
CLASSE V - ESPECIE METALLICA E NOTAS DE BANCOS ESTRANGEIRAS		—	—	—	799\$	—	—	—	—
Libras	Uma	—	50	—	799\$	—	—	—	—
RESUMO POR CLASSES									
Classe I - Animais vivos e dissecados		—	—	5.620\$	—	—	—	183.304\$	21.403\$
> II - Materias primas e artigos com aplicação ás artes e industrias		—	—	90.787\$	98.095\$	—	—	98.557\$	119.702\$
> III - Artigos manufacturados		—	—	981.100\$	738.710\$	—	—	370.207\$	450.527\$
> IV - Artigos destinados á alimentação e forragens		—	—	404.084\$	431.254\$	—	—	440.901\$	421.044\$
Total das mercadorias		—	—	1.822.257\$	968.005\$	—	—	1.075.026\$	1.233.336\$
Equivalente em mil réis, ouro		—	—	657.494\$	539.032\$	—	—	597.859\$	686.656\$
Classe V - Especie metallica e notas de bancos estrangeiras		—	—	—	799\$	—	—	—	—
Equivalente em mil réis, ouro		—	—	—	444\$	—	—	—	—
Total geral		—	—	1.822.257\$	968.804\$	—	—	1.075.026\$	—
Equivalente em mil réis, ouro		—	—	657.494\$	539.476\$	—	—	597.859\$	—

MERCADORIAS	UNIDADE	VICTORIA				PORTO MURTINHO			
		QUANTIDADE		VALOR A BORDO (Mil réis papel)		QUANTIDADE		VALOR A BORDO (Mil réis papel)	
		1908	1909	1908	1909	1908	1909	1908	1909
CLASSE I - ANIMAES VIVOS									
Gado asinino	Cab.	—	—	—	—	—	—	600\$	5.120\$
> cavallar		—	—	—	—	8	137\$	680\$	5.120\$
CLASSE II - MATERIAS PRIMAS E ARTIGOS COM APLICAÇÃO A'S ARTES E INDUSTRIAS									
Algodão	Kilo	4.008	—	1.895\$	—	150	508	27.517\$	17.314\$
> Em fio para tecelagem		—	—	—	—	—	—	789\$	1.259\$
> > costura (linha para coser)		—	—	—	—	150	203	780\$	1.104\$
> > não especificado (para pavio e fabricação de redes)		—	—	—	—	—	—	—	—
> Desperdicios		4.008	—	1.895\$	—	—	—	—	153\$
Chumbo, estanho, zinco e suas ligas	Kilo	1.812	20.536	1.85\$	3.866\$	245	—	96\$	—
> Chumbo em barra, pães ou laminas		504	15.000	150\$	2.939\$	—	—	—	—
> Estanho em barra, verguinhas, folhas ou chapas		502	—	1.300\$	—	—	—	—	—
> Zinco em chapas, barras ou folhas		805	1.586	390\$	—	—	—	—	—
> Cobre e suas ligas	Kilo	8.649	605	8.660\$	746\$	10	52	41\$	112\$
> Cobre fundido, coado, em limalha, etc		8.649	605	8.660\$	746\$	10	52	41\$	112\$
> Despojos animaes	Kilo	30	—	886\$	—	—	—	—	—
> Colla ou gelatina		20	—	34\$	—	2.668	2.460	1.324\$	1.122\$
> Sêbo e graxa		—	—	—	—	2.008	2.400	1.324\$	1.122\$
> Não especificados		10	—	544\$	—	—	—	—	—
> Ferro e aço	Kilo	49.386	11.095	7.566\$	6.712\$	43.014	35.743	7.910\$	6.491\$
> Aço em barra e vergalhões		11.242	1.436	2.032\$	1.160\$	155	368	400\$	125\$
> Ferro em barra e verguinhas, chapas sim- ples e laminadas		7.664	9.659	1.706\$	5.543\$	42.850	35.375	7.804\$	6.306\$
> Ferro fundido ou gusa, em lingado, pu- diado e em limalha		30.480	—	3.708\$	—	—	—	—	—
> Juta e canhamo	Kilo	—	—	—	—	—	—	—	—
> Em fio para tecelagem		—	—	—	—	—	380	—	447\$
> Lã		—	—	8\$	—	—	380	—	447\$
> Em fio para bordar		1	—	8\$	—	—	—	—	—

IMPORTAÇÃO POR DESTINOS

ANNOS DE 1908 E 1909

MERCADORIAS	UNIDADE	VICTORIA				PORTO MURTINHO			
		QUANTIDADE		VALOR A BORDO (Mil réis papel)		QUANTIDADE		VALOR A BORDO (Mil réis papel)	
		1908	1909	1908	1909	1908	1909	1908	1909
CLASSE II - (Continuação)									
Madeiras	Kilo	—	32.568	—	5.116\$	63.300	7.305	13.715\$	4.001\$
> Aduelas e arcos		—	—	—	—	15.420	—	3.918\$	—
> Pinho em lócos, pranchas, taboas, etc		—	32.568	—	5.116\$	1.350	—	354\$	—
> Madeiras diversas em bruto, serradas, la- vradas e folheadas		—	—	—	—	58.830	7.305	9.543\$	4.001\$
Materias ou substancias para perfumaria, pintura, tinturaria e outros usos	Kilo	16.859	7.224	9.787\$	2.669\$	198	422	124\$	487\$
> Alvaide de chumbo ou de zinco		300	2.000	138\$	988\$	—	100	—	187\$
> Ani (indigo) azul ultramar		1.780	—	1.785\$	—	—	35	—	102\$
> Barrilha ou potassa		—	2.968	—	638\$	—	—	—	—
> Cores de anilina ou fuschina		—	10	—	46\$	—	—	—	—
> Essencias artificiaes de qualquer qualidade; oleos fixos, liquidos e concretos, pyroge- neos ou empyreumaticos e volateis essen- ciales		21	—	210\$	—	—	—	—	—
> Oleo de linhaca		10.320	1.683	5.032\$	565\$	—	—	—	—
> Terobintina e aguaraz		—	—	93\$	—	—	—	—	—
> Tintas em pó ou massa		2.193	593	910\$	132\$	50	237	49\$	198\$
> Vermelho, zarcão ou minio		1.009	—	402\$	—	148	—	105\$	—
Metalloides e varios metaos	Kilo	1.512	100	579\$	42\$	—	—	—	—
> Antimonio, arsenico, bismutho, potassio o sodio		150	100	105\$	38\$	—	—	—	—
> Enxofre		1.362	—	474\$	—	—	—	—	—
Palha, esparto, caire, pita, piassava, palma e outras materias filamentosas	Kilo	—	—	—	—	—	25	—	3\$
> Não especificados		—	—	—	—	—	25	—	3\$
Plantas, folhas, flores, frutos, grãos, se- mentos, raios, cascas, etc	Kilo	28.486	17.025	10.923\$	7.422\$	21	50	38\$	37\$
> Cevada torrefacta ou malto		27.633	16.453	9.007\$	6.124\$	—	—	—	—
> Folhas, flores, herbas, caules, musgos, lalos, bulbos, cascas, lenhos, raizes e outras es- pecies semelhantes, para usos medicinaes e de tinturaria		64	99	265\$	477\$	—	—	—	—
> Lúpulo		676	379	1.370\$	670\$	—	—	—	—
> Plantas vivas		45	—	9\$	—	—	—	—	—
> Não especificadas		98	94	246\$	454\$	21	50	38\$	37\$
Podras, terras e outros minoraes semolhantos	Kilo	2.795.179	2.297.760	96.262\$	109.094\$	37.487	30.481	3.150\$	2.440\$
> Argilla ou areia de moldar e barro em bruto		1.708	—	220\$	—	—	—	—	—
> Carvão de pedra		—	—	—	—	20.750	19.800	1.074\$	981\$
> Briquettes (patent full)		1.613.850	—	33.559\$	—	—	—	—	—
> Cimento		1.177.478	2.297.745	62.035\$	100.060\$	14.020	10.828	1.544\$	1.400\$
> Gize, gesso em bruto ou preparado		1.611	—	187\$	—	—	53	—	51\$
> Mármores, alabastro e porphyro		372	—	217\$	—	631	—	213\$	—
> Salitre		400	15	38\$	34\$	2.077	—	314\$	—
> Não especificadas		—	—	—	—	—	—	—	—
Peltes e couros	Kilo	3	—	36\$	—	—	—	—	—
> Peltes e couros preparados e curtidos		3	—	36\$	—	—	—	—	—
Sumos ou succos vegetaes	Kilo	33.442	41.913	24.145\$	21.154\$	384	2.177	330\$	915\$
> Alcairão ou pixo de alcairão		—	—	—	—	60	457	44\$	230\$
> Azeite e oleos vegetaes para uso industrial		33.384	28.388	24.003\$	16.559\$	324	570	280\$	493\$
> Bron		—	18.343	—	4.031\$	—	1.150	—	252\$
> Gommias, resinas e balsamos naturaes		76	71	140\$	400\$	—	—	—	—
> Não especificados		2	111	2\$	464\$	—	—	—	—
CLASSE III - ARTIGOS MANUFACTURADOS									
Algodão	Kilo	19.043	7.628	79.510\$	42.514\$	817	2.047	2.812\$	6.845\$
> Moais		—	—	2.400\$	804\$	—	—	—	—
> Passamanoria, rendas, tiras, etc., etc		—	—	2.174\$	2.045\$	—	—	—	—
> Roupa feita		—	—	2.074\$	3.773\$	—	—	—	—
> Tecidos brancos		4.828	924	0.168\$	—	—	—	—	—
> > estampados		8.945	2.081	32.334\$	7.724\$	—	155	—	700\$
> > tintos		4.578	1.250	18.208\$	4.530\$	—	—	—	—
> > não especificados		2.070	948	9.450\$	8.097\$	446	1.676	1.764\$	5.630\$
> Manufacturas não especificadas		1.635	2.446	6.543\$	12.418\$	371	216	1.054\$	426\$
Alumínio									

IMPORTAÇÃO POR DESTINOS

ANNOS DE 1908 E 1909

MERCADORIAS	UNIDADE	VICTORIA				PORTO MURTINHO			
		QUANTIDADE		VALOR A BORDO (Mil réis papel)		QUANTIDADE		VALOR A BORDO (Mil réis papel)	
		1908	1909	1908	1909	1908	1909	1908	1909
CLASS III - (Continuação)									
Canna de Inda, bambú, Junco, rotim, vimo e outros cipós.	Kilo	90	75	422\$	261\$	—	—	—	—
Cestos e baldios	—	—	75	—	201\$	—	—	—	—
Manufaturas não especificadas	—	90	—	422\$	—	—	—	—	—
Carros e outros vehiculos	—	36.225	—	43.126\$	33.445\$	—	—	—	—
Carros para estradas de ferro (vagões) e outros vehiculos não especificados	Kilo	36.225	03.440	33.280\$	33.130\$	—	—	124\$	896\$
Chumbo, estanho, zinco e suas ligas	Kilo	710	219	3.315\$	693\$	103	—	83\$	—
Canos de chumbo	—	—	—	—	—	103	—	83\$	—
Tipos para typographia (de chumbo)	—	541	—	2.885\$	—	—	—	—	—
Manufaturas não especificadas de chumbo e suas ligas	—	20	—	50\$	—	—	—	—	—
Manufaturas não especificadas de estanho e suas ligas	—	140	205	280\$	620\$	—	—	—	—
Manufaturas não especificadas de zinco e suas ligas	—	—	14	—	07\$	—	—	—	—
Cobre e suas ligas	Kilo	3.293	24.300	8.636\$	52.987\$	255	30	2.456\$	10\$
Arame de cobre para qualquer uso	—	308	23.681	488\$	49.774\$	—	—	—	—
Artigos de metal branco, Christofo, alfenido e semelhantes	—	205	1	2.288\$	48\$	255	—	2.456\$	—
Tubos e canos	—	225	—	148\$	—	—	—	—	—
Manufaturas não especificadas	—	2.455	018	5.440\$	3.170\$	—	30	—	10\$
Ferro e aço	Kilo	2.900.583	2.280.268	444.003\$	679.156\$	168.684	90.915	54.044\$	35.512\$
Anzões, esporas, estribos, fivelas, freios, fechaduras, cadeados, trincos, dobradiças, puxadores, etc., etc.	—	1.206	620	1.325\$	1.291\$	—	20	—	2\$
Arame de ferro e aço	—	57.355	148.732	13.070\$	32.150\$	70.473	40.080	—	15.082\$
Chapas galvanizadas para cobrir casas	—	23.318	11.129	7.730\$	3.514\$	70.290	22.004	20.140\$	15.082\$
Catrolaria (obras de)	—	5.015	950	10.200\$	4.120\$	242	026	21.330\$	0.633\$
Eixos, rodas e pertences para carros de estradas de ferro	—	4.658	12.551	1.622\$	4.383\$	—	1.400	1.022\$	1.307\$
Eixos, rodas e pertences para carroças e outros vehiculos	—	—	225	—	301\$	—	—	—	—
Ferro esmaltado em obras	—	3.618	2.927	4.271\$	3.054\$	40.607	3.531	1.074\$	67\$
Folhas de Blindas em obras	—	107	45	624\$	48\$	209	383	207\$	344\$
— lamina	—	—	—	—	—	—	—	—	—
Grampos ou pregos, parafusos e rebites	—	5.405	3.643	184\$	—	—	217	43\$	46\$
Movéis	—	177	—	3.413\$	1.794\$	4.383	2.740	970\$	728\$
Peças para construção de edificios	—	37.307	42.183	45.920\$	14.170\$	850	200	1.480\$	1.307\$
Postes telegraphicos, telephonicos, pontes, cercas, etc.	—	347.708	246.708	77.035\$	40.475\$	—	—	—	—
Talhoes, talas de junção e accessorios para estradas de ferro	—	105.880	—	285.030\$	49.397\$	—	—	—	—
Tubos, canos e junções	—	2.420.231	1.082.482	1.230\$	585.00\$	1.080	1.008	834\$	416\$
Manufaturas não especificadas	—	45.934	22.250	13.240\$	20.630\$	0.603	5.151	0.530\$	5.632\$
Instrumentos de musica	—	—	—	10.004\$	13.017\$	—	—	595\$	364\$
Phonographos e accessorios	Kilo	27	302	—	—	—	—	—	—
Pianos	Um	5	4	4.548\$	6.377\$	—	—	—	—
Não especificados	Kilo	941	599	5.356\$	4.680\$	30	79	595\$	364\$
Instrumentos e objectos chirurgicos e dentarios	Kilo	171	40	816\$	491\$	—	—	—	—
Instrumentos e objectos cirurgicos e dentarios	—	—	—	—	—	—	—	—	—
Instrumentos e artigos para dentistas	—	168	40	774\$	491\$	—	—	—	—
Instrumentos e objectos mathematicos, physicos, chimicos e opticos	Kilo	—	—	1.054\$	157\$	—	—	—	—
Instrumentos e artigos opticos	—	—	—	—	—	—	—	—	—
Instrumentos scientificos não especificados	—	—	—	809\$	185\$	—	—	—	—
Lã	Kilo	1.189	444	12.980\$	6.978\$	150	278	483\$	1.431\$
Passamaneria, gregas, cadarços, tranças, etc., etc.	—	5	—	34\$	—	—	—	—	—
Alcatifas e tapetes	—	168	—	477\$	—	—	—	—	—
Tecidos	—	1.009	282	12.250\$	4.030\$	150	—	48\$	—
Roupa feita	Kilo	7	102	140\$	2.171\$	—	278	—	1.431\$
Manufaturas não especificadas	—	—	—	—	—	—	—	—	—
Linho	Kilo	784	46	1.059\$	525\$	—	—	—	—
Alcatifas e tapetes	—	261	—	187\$	—	—	—	—	—
Roupa feita	—	450	46	744\$	525\$	—	—	—	—
Tecidos não especificados	Kilo	61	—	103\$	—	—	—	—	—
Manufaturas não especificadas	—	—	—	—	—	—	—	—	—
Juta e canhamo	Kilo	689	2.111	816\$	1.543\$	21.335	34.615	11.658\$	18.937\$
Alcatifas e tapetes	—	127	—	278\$	—	—	—	—	—
Anilom	—	—	—	—	—	20.079	31.607	—	—
Barrante	—	—	—	—	—	—	—	10.830\$	19.844\$
Cordoalha	—	—	—	—	—	—	—	—	—
Tecidos não especificados	—	528	2.111	417\$	1.543\$	440	48	520\$	93\$
Talhoes	—	81	—	78\$	—	—	—	—	—
Manufaturas não especificadas	—	9	—	43\$	—	210	—	200\$	—

IMPORTAÇÃO POR DESTINOS

ANNOS DE 1908 E 1909

MERCADORIAS	UNIDADE	VICTORIA				PORTO MURTINHO			
		QUANTIDADE		VALOR A BORDO (Mil réis papel)		QUANTIDADE		VALOR A BORDO (Mil réis papel)	
		1908	1909	1908	1909	1908	1909	1908	1909
CLASS III - (Continuação)									
Louça, porcellana, vidro e crystal	Kilo	26.371	48.679	15.618\$	33.586\$	1.133	514	488\$	378\$
Garralões, garrafas, potes, frascos, alioses e copos	—	1.200	1.613	926\$	1.513\$	150	—	82\$	—
Isoladores	—	—	12.871	—	13.730\$	—	—	—	—
Tubos para machinas, copos graduados, funis, lubrificadores para machinas, contagotas, siphons, vasos para pilhas e outros objectos semelhantes para laboratorio chimico e pharmaceutico e applicação á electricidade	—	60	—	184\$	—	—	—	—	—
Vidros para vidraça	—	4.800	7.120	1.054\$	1.204\$	45	1	6\$	3\$
Manufaturas de porcellana e louça não especificadas	—	10.635	24.541	10.573\$	13.963\$	465	439	173\$	327\$
Manufaturas não especificadas de vidro e crystal	—	586	2.231	2.854\$	3.077\$	503	—	227\$	—
Machinas,apparehos,utensilios e forramontas	Kilo	165.135	187.294	148.312\$	283.271\$	79.984	5.819	69.879\$	6.503\$
Alambiques, caldeiras e semelhantes	—	24.771	—	8.704\$	—	250	338	163\$	262\$
Apparehos para electricidade e illuminação electrica	—	267	104.498	603\$	171.046\$	11.585	5.1	9.072\$	300\$
Ferramentas e utensilios diversos	—	35.473	14.157	30.908\$	48.261\$	3.420	1.951	4.233\$	2.134\$
Balanças	—	720	70	750\$	274\$	670	230	652\$	316\$
Bombas hydraulicas e accessorios	—	148	5.707	201\$	11.092\$	275	37	551\$	26\$
Locomotivas	—	92.324	1.318	72.180\$	1.734\$	—	936	—	330\$
Locomoveis e motores	—	4.422	154	11.622\$	73\$	—	—	—	—
Machinas de costura	—	2.044	2.901	4.517\$	6.570\$	695	—	935\$	—
— escrever e accessorios	—	87	45	1.523\$	1.154\$	—	—	—	—
— para industria	—	—	—	—	—	59.744	—	50.150\$	—
— lavoura	—	3.771	396	5.018\$	833\$	50	—	167	105\$
Moinhos	—	11	—	121\$	180\$	—	—	21	—
Prensas de qualquer qualidade	—	—	—	20\$	—	—	—	14	—
Velocipedes, bicycletos e semelhantes	—	—	—	100\$	—	—	—	—	—
Machinas e apparehos não especificados	—	3.030	61.461	5.073\$	70.487\$	3.269	1.979	3.213\$	2.583\$
Madeiras	Kilo	6.480	24.903	11.898\$	15.926\$	5	244	20\$	463\$
Movéis e mobílias	—	3.698	24.230	4.890\$	14.290\$	—	80	—	173\$
Palitos para mesa	—	343	87	1.946\$	43\$	—	25	—	130\$
Reilhas de cortiça	—	2.200	280	4.386\$	52\$	5	—	20\$	30\$
Manufaturas não especificadas	—	267	306	720\$	670\$	—	100	—	115\$
Marfim, madreperola, tartaruga e outros despojos animaes	Kilo	26	2	344\$	17\$	—	—	—	—
Manufaturas de corni, marfim e madreperola	—	—	—	—	—	—	—	—	—
Manufaturas de chifre o osso	—	26	2	314\$	17\$	—	—	—	—
Nickel	Kilo	212	—	804\$	—	—	—	—	—
Manufaturas não especificadas	—	212	—	804\$	—	—	—	—	—
Ouro, prata e platina	Grm.	—	—	16\$	—	—	—	—	—
Joalheria e bijouteria de prata, com ou sem pedras preciosas	—	—	—	16\$	—	—	—	—	—
Palha, esparto, oiro, pita, piassava, palha e outras materias filamentosas	Kilo	633	—	470\$	—	248	32	190\$	29\$
Cordoalha	—	633	—	470\$	—	—	—	—	—
Esteiras e capachos	—	—	—	—	—	248	—	—	—
Vassouras e escovas	—	—	—	—	—	—	1	190\$	3\$
Manufaturas não especificadas	—	—	—	—	—	—	31	—	26\$
Papel e suas applicações	Kilo	9.246	42.597	6.028\$	17.322\$	163	875	96\$	736\$
Estampas, desenhos e photographias	—	9	—	30\$	—	—	21	—	33\$
Livros impressos, jornaes, revistas, musicas, mappaes ou cartas geographicas, hydrographicas e semelhantes	—	488	710	1.505\$	2.416\$	—	—	—	—
Obras impressas ou lithographadas, circulares, facturas, conhecimentos, cartazes, cartões postaes, rotulos, folhinhas, etc., etc.	—	570	853	1.189\$	3.083\$	—	—	—	—
Papel para uso não especificado	—	1.801	756	875\$	—	135	—	787	63\$
— escrever	—	—	2.910	—	4.075\$	—	—	—	—
— impressão	—	5.785	38.000	1.364\$	3.313\$	—	—	—	—
Manufaturas não especificadas	—	587	459	966\$	1.633\$	48	67	34\$	53\$
Pedras, terras e outros mineraes semelhantes	Kilo	42.085	28.201	4.143\$	6.832\$	83.205	135.000	12.317\$	3.196\$
Amiantho ou asbestos em obras não especificadas	—	52	—	28\$	—	31	—	61\$	—
Canos e tubos	—	—	10.800	—	1.640\$	800	—	224\$	70\$
Ladrilhos e azulejos	—	—	—	—	—	81.868	15.000	11.927\$	—
Talhoes	—	—	17.342	—	6.057\$	—	—	—	—
Tijolos refractarios e para construção	—	41.403	—	8.					

IMPORTAÇÃO POR DESTINOS

ANNOS DE 1908 E 1909

MERCADORIAS	UNIDADE	NATAL				ARACAJU			
		QUANTIDADE		VALOR A BORDO (Mil réis, papel)		QUANTIDADE		VALOR A BORDO (Mil réis, papel)	
		1908	1909	1908	1909	1908	1909	1908	1909
CLASSE I - ANIMAES VIVOS	-	-	-	-	132\$	-	-	-	-
Aves de canto, de luxo e domesticas	-	-	-	132\$	-	-	-	-	-
CLASSE II - MATERIAS PRIMAS E ARTIGOS COM APLICACAO A'S ARTES E INDUSTRIAS	-	-	-	100:101\$	139:173\$	-	-	112:915\$	118:841\$
Algodão	Kilo	1.271	2.325	8:395\$	11:590\$	4.871	2.946	14:023\$	17:398\$
Em fio para tecelagem	>	-	-	-	-	-	-	-	-
» » » costura (linha para coser)	>	1.271	2.270	8:305\$	11:547\$	4.002	2.806	10:028\$	14:023\$
» pasta, cardado ou folhas gomadas, em rama ou lá	>	-	55	-	70\$	-	50	-	77\$
Canoa da india, bambú, junco, rotim, vime e outros cipós	Kilo	-	267	-	662\$	-	70	-	187\$
Junco, rotim e vime	>	-	267	-	662\$	-	70	-	187\$
Chumbo, estanho, zinco e suas ligas	Kilo	1.898	634	905\$	422\$	20.548	9.732	5:912\$	3:037\$
Chumbo em barra, pães ou laminas	>	-	534	-	17\$	20.448	9.632	5:767\$	2:865\$
Estanho em barra, verguinhas, folhas ou chapas	>	-	100	-	214\$	100	145\$	-	202\$
Zinco em chapas, barras ou folhas	>	1.898	-	905\$	-	-	-	-	-
Cobre e suas ligas	Kilo	3.181	331	4:564\$	1:232\$	699	1.689	1:070\$	1:528\$
Cobre fundido, coado, em limalhas, etc.	>	2.831	331	4:308\$	1:232\$	699	1.689	1:070\$	1:528\$
Despojos animaes	Kilo	-	346	-	185\$	-	-	-	-
Selo e graxa	>	-	316	-	171\$	-	-	-	-
Ferro e aço	Kilo	6.377	31.171	1:452\$	9:818\$	40.833	100.158	6:450\$	16:833\$
Aço em barra e vergalhões	>	600	6.770	2:13\$	4:553\$	-	40.416	-	2:874\$
Ferro em barra e verguinhas, chapas sim- ples e laminadas	>	5.777	24.305	1:219\$	5:265\$	40.833	89.712	6:450\$	13:959\$
Lã	Kilo	60	-	357\$	-	-	-	-	-
Em fio para bordar	>	60	-	357\$	-	-	-	-	-
Linho	Kilo	-	317	-	121\$	91	107	819\$	1:012\$
Em bruto e preparado	>	-	317	-	121\$	91	107	819\$	1:012\$
Em fio torcido ou linha	>	-	-	-	-	91	107	819\$	1:012\$
Madeiras	Kilo	16.103	21.335	4:216\$	6:244\$	27.977	34.850	3:281\$	5:027\$
Aduelas e arcos	>	16.103	21.335	4:216\$	6:244\$	27.977	34.850	3:281\$	5:027\$
Pinho em táboras, pranchas, taboas, etc.	>	-	-	-	-	27.977	34.850	3:281\$	5:027\$
Materias ou substancias para perfumarla, pintura, tinturaria e outros usos	Kilo	8.028	16.593	3:819\$	10:882\$	21.947	27.064	9:299\$	14:027\$
Alvaiado de chumbo ou zinco	>	2.500	4.250	1:107\$	2:107\$	7.554	8.134	2:41\$	3:034\$
Anil (indigo) azul ultramar	>	-	-	-	-	2.471	690	2:587\$	342\$
Barrilha ou potassa	>	200	-	55\$	-	-	-	-	-
Córes de anilina ou fuschina	>	-	575	-	2:040\$	-	-	-	-
Essencias artificiaes de qualquer qualidade; oleos fixos, liquidos e concretos, pyroge- neos ou e-pyrognomaticos e volatéis essen- ciaes	>	-	-	-	-	-	-	-	-
Óleo de linhaça	>	1.724	7.969	4:033\$	4:590\$	8.410	9.183	3:243\$	4:011\$
Terebintina e agua-raz	>	154	391	425\$	425\$	425\$	425\$	1:193\$	368\$
Tintas em pó e em massa	>	900	697	2:30\$	428\$	1.030	4.516	1:193\$	368\$
Vermelho, carvão ou minio	>	2.550	510	1:283\$	348\$	551	2.512	1:193\$	368\$
Não especificadas	>	-	-	-	-	-	-	-	-
Metallóides e varios metais	Kilo	1.000	2.980	189\$	607\$	6.000	13.322	840\$	4:679\$
Antimonio, arsenico, bismutho, potassio o sodio	>	-	-	-	-	-	-	-	-
Enxofre	>	1.000	2.980	189\$	607\$	6.000	13.322	840\$	4:679\$
Palha, esparto, calro, pita, passava, palma e outras materias filamentosas	Kilo	-	-	-	-	10	72	51\$	182\$
Não especificadas	>	-	-	-	-	10	72	51\$	182\$
Plantas, folhas, flores, fructos, grãos, semen- tos, raizes, cascas, etc.	Kilo	15	102	325\$	475\$	-	25	-	60\$
Folhas, flores, herbas, caules, musgos, ta- los, bulbos, cereas, lenhos, raizes e outras especies semelhantes para usos medicinaes e de tinturaria	>	-	26	-	103\$	-	-	-	24\$
Plantas vivas	>	-	20	-	96\$	-	-	-	24\$
Não especificadas	>	15	50	325\$	273\$	-	25	-	60\$

IMPORTAÇÃO POR DESTINOS

ANNOS DE 1908 E 1909

MERCADORIAS	UNIDADE	NATAL				ARACAJU			
		QUANTIDADE		VALOR A BORDO (Mil réis, papel)		QUANTIDADE		VALOR A BORDO (Mil réis, papel)	
		1908	1909	1908	1909	1908	1909	1908	1909
CLASSE II - (Continuação)	-	-	-	-	-	-	-	-	-
Pedras, terras e outros mineraes semelhantes	Kilo	2.971.040	2.252.309	74:238\$	96:895\$	599.918	781.961	24:888\$	50:831\$
Carvão de pedra	>	2.805.188	850.164	69:144\$	23:338\$	512.406	527.368	44:993\$	19:507\$
Diquitos (paurol full)	>	102.211	20.800	3:484\$	633\$	-	-	-	-
Cimento	>	864	1.861.785	39\$	62:733\$	75.300	178.053	5:360\$	15:234\$
Coko	>	-	2.032	-	194\$	-	-	-	-
Giz, gesso em bruto ou preparado	>	-	43	-	63\$	-	-	-	-
Marmore, alabastro e porphyro	>	2.739	15.921	1:494\$	9:164\$	11.211	17.190	4:527\$	8:944\$
Salitre	>	-	-	-	-	911	58.450	53\$	6:759\$
Não especificados	>	-	-	-	-	-	-	-	-
Peltes e couros	Kilo	-	1	-	30\$	167	325	1:127\$	1:806\$
Peltes e couros preparados e curtidos	>	-	1	-	30\$	167	325	1:127\$	1:806\$
Seda	Kilo	-	2	-	53\$	-	-	-	-
Em fio para tecelagem e para bordar	>	-	2	-	53\$	-	-	-	-
Sumos ou succos vegetaes	Kilo	6.457	615	1:641\$	423\$	295.124	2.716	44:255\$	2:245\$
Alcatrão ou pixo de alcatrão	>	-	391	-	79\$	1.509	-	220\$	-
Azeite e oleos vegetaes para uso industrial	>	6.457	-	1:641\$	-	293.415	1.341	43:614\$	0:06\$
Eruca	>	-	294	-	34\$	200	1.280	421\$	1:411\$
Gomas, resinas e balsamos naturaes	>	-	-	-	-	145	-	108\$	-
Não especificados	>	-	-	-	-	-	-	-	-
CLASSE III - ARTIGOS MANUFACTURADOS.	-	-	-	765:214\$	1.542:619\$	-	-	567:705\$	1.472:030\$
Algodão	Kilo	49.075	36.838	210:303\$	156:699\$	34.345	23.152	140:257\$	93:047\$
Alcatifas, oleados e tapetes	>	50	32	169\$	126\$	171	94	353\$	50\$
Gravatas	>	-	-	610\$	1:304\$	-	-	2:007\$	50\$
Méias	>	-	-	2:285\$	1:144\$	-	-	8:790\$	3:528\$
Passamanoria, roudas, tiras, etc., etc.	>	-	-	483\$	1:704\$	-	-	1:200\$	50\$
Roupa feita	>	6.034	3.038	27:345\$	14:333\$	4.904	3.075	18:424\$	14:834\$
Tecidos brancos	>	1.149	-	2:393\$	-	-	-	8:893	36:425\$
» crús	>	17.208	6.957	74:044\$	28:912\$	9.973	3.502	49:839\$	15:385\$
» estampados	>	13.958	18.292	59:274\$	76:308\$	13.874	3.502	49:839\$	15:385\$
» tintos	>	8.766	3.718	41:930\$	16:463\$	4.904	5.026	20:434\$	20:247\$
» não especificados	>	1.810	4.334	8:103\$	13:257\$	528	1.992	3:755\$	5:003\$
Manufacturas não especificadas	>	-	-	-	-	-	-	-	-
Aluminio	Kilo	133	2	752\$	19\$	52	20	286\$	30\$
Manufacturas de aluminio	>	133	2	752\$	19\$	52	20	286\$	30\$
Armamentos e munições de caça e guerra	Kilo	130	832	2:217\$	4:612\$	42	954	323\$	4:071\$
Balas de chumbo, chumbo de munição, es- póletas e capstulas	>	92	716	434\$	2:247\$	42	543	323\$	1:004\$
Carabinas, revólvers, pistolas e outras ar- mas de fogo	>	37	145	1:720\$	2:302\$	-	411	-	2:407\$
Não especificados	>	1	1	60\$	3\$	-	-	-	-
Cabellos, pellos e pennas	Kilo	-	-	12\$	529\$	-	-	132\$	76\$
Escovas, espanadores, vassouras e pinceis. Manufacturas não especificadas	>	-	-	12\$	529\$	-	-	77\$	55\$
Canoa da india, bambú, junco, rotim, vime e outros cipós	Kilo	-	48	-	215\$	12	12	77\$	50\$
Costos e balaios	>	-	48	-	215\$	-	-	-	-
Movels	>	-	-	-	-	-	-	-	-
Manufacturas não especificadas	>	-	-	-	-	-	-	-	-
Carros e outros vehiculos	-	-	391.260	29:879\$	171:423\$	-	3.390	-	6:605\$
Automovels	Um	1	-	5:152\$	-	-	-	-	-
Accessorios para automovels	Kilo	-	29	-	201\$	-	3.390	-	5:917\$
Carros para estradas de ferro (wagons). » e outros vehiculos não especificados	>	29.996	391.231	49:530\$	169:347\$	-	-	-	888\$
Chumbo, estanho, zinco e suas ligas	Kilo	1.162	148	4:183\$	258\$	16	14.030	66\$	5:569\$
Canos de chumbo	>	-	-	-	-	-	11.948	-	4:836\$
Tipos para typographia (de chumbo)	>	1.135	-	4:116\$	-	-	-	-	-
Manufacturas não especificadas de chumbo e suas ligas	>	-	-	67\$	-	9	2.082	54\$	795\$
Manufacturas não especificadas de estanho e suas ligas	>	27	148	-	258\$	7	48	12\$	134\$
Manufacturas não especificadas de zinco e suas ligas	>	-	-	-	-	2	-	-	6\$
Cobre e suas ligas	Kilo	1.284	906	4:516\$	7:284\$	868	4.765	5:238\$	16:499\$
Arame de cobre para qualquer uso	>	90	53	280\$	145\$	-	-	-	-
Artigos de metal branco, Christoffe, alfonido e semelhantes	>	10	38	183\$	372\$	-	4	-	24\$
Objectos de arte (estatuas, medalhões, etc). Tubos e canos	>	7	11	107\$	170\$	-	-	-	-
Manufacturas não especificadas	>	1.174	897	3:894\$	6:052\$	644	4.761	1:168\$	16:475\$

IMPORTAÇÃO POR DESTINOS

ANNOS DE 1908 E 1909

MERCADORIAS	UNIDADE	NATAL				ARACAJU'			
		QUANTIDADE		VALOR A BORDO (Mil réis papel)		QUANTIDADE		VALOR A BORDO (Mil réis papel)	
		1908	1909	1908	1909	1908	1909	1908	1909
CLASSE III - (Continuação)									
Bangalas e chicotes	Kilo	—	1	1\$	37\$	—	43	180\$	—
Bolões	»	244	277	2:103\$	2:637\$	200	84	2:006\$	707\$
Briquedos	»	60	35	417\$	607\$	351	30	1:054\$	149\$
Cachimbos, piteiras e quaisquer artigos para fumantes	»	1900	1:36\$	3:05\$	7:74\$	2:849	1:771	4:146\$	2:283\$
Caixas e bocetas de qualquer qualidade, canotilhas, vidrilhos e obras de passamaneria dourada, etc., etc.	»	30	33	20\$	21\$	83	30	90\$	80\$
Carteiras, charuteiras, cigarreiras, caixas para fumo e portas-moedas de qualquer qualidade	»	—	—	—	—	2	0	253\$	275\$
Chapões para chuva ou sol (exceptuando as capas e tecidos)	»	—	67	3:077\$	2:002\$	—	4	101\$	44\$
Relógios de parede e de mesa e despertadores e aligeira	»	—	—	—	—	—	33	454\$	800\$
Dynamite, estopim e outras massas explosivas	»	—	4:587	—	8:498\$	—	—	—	—
Flores artificiais	»	—	—	—	—	192	—	512\$	—
Gazolina	»	301	—	332\$	—	—	—	—	—
Kerozene	»	403:000	700:200	81:814\$	105:108\$	194:591	—	20:141\$	—
Líquidos	»	—	230	—	470\$	—	1:081	—	1:300\$
Lixa de qualquer qualidade	»	—	—	—	—	—	—	—	—
Manufacturas não especificadas de borracha e semelhantes	»	75	250	906\$	2:311\$	—	149	—	42\$
Manufacturas não especificadas de cellulose	»	24	42	501\$	535\$	—	—	—	—
Navios a vapor ou a vela e quaisquer embarcações	»	—	—	114:788\$	360\$	—	—	—	—
Óleos minerais e vegetais para lubrificação	»	2:208	3:190	9:02\$	1:120\$	7:508	1:700	1:300\$	427\$
Pólvora	»	—	61	—	41\$	—	—	—	—
Quadros e espelhos com molduras	»	773	227	1:576\$	657\$	241	402	—	800\$
Apparelhos photographicos e accessorios	»	134	27	1:035\$	174\$	—	—	—	—
Sabão e esponjas sem perfume	»	—	16	—	13\$	—	—	—	—
Velas de cera, de espermoceto, de stearina e de sebo	»	—	70	—	50\$	—	—	—	—
Não especificados	»	—	—	950\$	4:178\$	—	150	801\$	1:053\$
CLASSE IV - ARTIGOS DESTINADOS A ALIMENTAÇÃO E FORRAGENS									
Artigos destinados á alimentação	Kilo	1.632.815	1.404.533	344:616\$	310:024\$	242.555	—	108:565\$	60:550\$
Alho e cebolas	»	—	500	—	81\$	—	50	—	9\$
Arroz	»	—	740	—	247\$	—	—	—	—
Azeite de oliveira	»	1.673	620	3:024\$	4:073\$	318	3:572	483\$	4:321\$
Banilha	»	300	370	—	571\$	—	—	—	—
Banha	»	1.800	3:402	1:458\$	3:854\$	200	1:050	130\$	634\$
Batatas	»	1.500	4:230	—	750\$	—	—	—	—
Bebidas alcoolicas e fermentadas	»	472	4:429	222\$	5:607\$	1:300	900	270\$	1:930\$
Biscoitos e bolachas	»	—	247	—	390\$	—	—	—	—
Cerejas e grãos alimenticios não especificados	»	—	—	—	404\$	—	—	—	—
Carveja	»	—	1:237	—	636\$	3:540	471	633\$	297\$
Chá	»	37	961	120\$	1:721\$	450	434	170\$	603\$
Chocolate, cacão, confeitos e doces	»	—	25	—	18\$	—	11	—	42\$
Conservas e extractos de carnes	»	227	28	6:33\$	96\$	—	—	—	23\$
Conservas e extractos de frutas e legumes	»	950	—	950\$	—	400	—	124\$	—
Frutas	»	—	385	—	500\$	—	—	—	297\$
Frutas de legumes	»	—	1:637	—	2:102\$	—	—	—	435\$
Frutas e extractos de peixe	»	537	307	1:215\$	65\$	—	—	—	294\$
Farinha de trigo	»	11	305	21\$	207\$	2:601	10:070	1:480\$	7:040\$
Farinha e flocos não especificados	»	1:515.001	1:310.708	281:307\$	245:611\$	120:454	—	20:870\$	—
Frutas e legumes secos	»	67	692	300\$	63\$	—	—	103\$	—
Legumes secos	»	—	435	—	818\$	—	—	1:356\$	—
Legumes verdes	»	—	—	—	—	—	439	—	50\$
Legumes	»	—	—	—	—	—	—	—	—
Leite em conserva	»	951	2:405	1:033\$	2:286\$	—	—	—	536\$
Licores e xaropes	»	—	417	—	373\$	—	600	—	—
Massas alimenticias	»	6:200	4:270	15:500\$	10:561\$	16:567	20:576	36:181\$	43:283\$
Milho	»	50:000	55	—	30\$	—	—	—	—
Presuntos	»	48	602	5:363\$	1:116\$	—	—	—	—
Queijos	»	123	3:0	113\$	393\$	—	—	—	—
Queimado	»	5:0	1:201	430\$	1:312\$	1:320	936	1:571\$	1:318\$
Vinagre	»	285	883	140\$	402\$	—	—	—	—
Vinho Champagne e outros vinhos espumosos	»	93	43	58\$	240\$	—	—	—	—
Vinho não especificado	»	30:532	25:127	27:257\$	16:941\$	43	1:377	—	1:500\$
Vermouth, bitter e bebidas semelhantes	»	1:000	850	1:216\$	9:73\$	—	—	78\$	3:046\$
Xarope	»	—	—	—	—	—	—	—	47\$
Não especificados	»	58	401	57\$	113\$	68:303	—	28:508\$	—
RESUMO POR CLASSES									
Classe I - Animais vivos	»	—	—	—	43\$	—	—	—	—
Classe II - Materias primas e artigos com applicação ás artes e industrias	»	—	—	400:101\$	139:173\$	—	—	112:915\$	118:841\$
Classe III - Artigos manufacturados	»	—	—	705:241\$	1:542:618\$	—	—	567:725\$	1:472:020\$
Classe IV - Artigos destinados á alimentação e forragens	»	—	—	344:616\$	310:024\$	—	—	108:565\$	60:550\$
Total das mercadorias	»	—	—	1.209:931\$	1.991:948\$	—	—	789:85\$	1.659:421\$
Equivalente em mil réis, ouro	»	—	—	72:884\$	1.111:130\$	—	—	438:893\$	924:996\$

IMPORTAÇÃO POR DESTINOS

ANNOS DE 1908 E 1909

MERCADORIAS	UNIDADE	CUIYABA'				QUARAHY			
		QUANTIDADE		VALOR A BORDO (Mil réis, papel)		QUANTIDADE		VALOR A BORDO (Mil réis, papel)	
		1908	1909	1908	1909	1908	1909	1908	1909
CLASSE I - ANIMAES VIVOS									
Gado cavallar	Cab.	—	—	—	—	—	—	76:408\$	706:354\$
> caprino	»	—	—	—	—	90	942	2:051\$	12:997\$
> lanigero	»	—	—	—	—	47	99	301\$	710\$
> mular	»	—	—	—	—	4:340	16:410	22:047\$	99:713\$
> vacum	»	—	—	—	—	140	—	6:576\$	—
CLASSE II - MATERIAS PRIMAS E ARTIGOS COM APPLICAO A'S ARTES E INDUSTRIAS									
Algodão	Kilo	—	1:076	—	892\$	5:500	13:090	3:047\$	2:886\$
Desperdicios	»	—	—	—	892\$	5:500	13:090	3:047\$	2:886\$
Chumbo, estanho, zinco e suas ligas	Kilo	—	1:2717	—	4:546\$	8:793	243	2:840\$	19\$
Chumbo em barra, pões ou laminas	»	—	—	—	70\$	—	62	180\$	81\$
Estanho em barra, vergulhas, folhas ou chapas	»	—	—	—	—	—	—	—	—
Zinco em chapas, barras ou folhas	»	—	12:527	—	4:476\$	8:170	150	2:326\$	78\$
Cobre e suas ligas	Kilo	—	—	—	290	—	—	—	—
Cobre fundido, coado, em limalhas, etc	»	—	—	—	290	—	—	—	—
Despojos animaes	Kilo	—	—	—	—	—	486	1:476\$	54\$
Colla ou gelatina	»	—	—	—	—	—	430	1:470\$	54\$
Ferro e aço	Kilo	—	14:967	—	4:493\$	8:917	27:147	1:761\$	6:430\$
Aço em barras e vergulhões	»	—	—	—	3:352	—	—	—	—
Ferro em barra, vergulhas, chapas simples e laminadas	»	—	—	—	11:615	—	8:917	27:147	1:761\$
Madeiras	Kilo	—	66:000	—	7:424\$	590	121:902	493\$	26:508\$
Aduelas e arcos	»	—	—	—	—	590	80:480	211\$	19:508\$
Pinho em táboas, pranchas, táboas, etc.	»	—	—	—	—	—	41:422	272\$	7:000\$
Madeiras diversas em bruto, serradas, lavadas e folheadas	»	—	—	—	66:000	—	—	—	—
Materiais ou substancias para perfumaria, pintura, tinturaria e outros usos	Kilo	1:504	2:324	817\$	928\$	6:106	24:068	381\$	5:219\$
Alvalade de chumbo ou zinco	»	—	600	—	235\$	—	—	280\$	5:053\$
Barrilha ou potassa	»	—	—	—	—	5:900	23:303	—	—
Essencias artificiais de qualquer qualidade, oleos fixos, liquidos e concretos, pyrogeneos ou empyreumaticos e volatiles essenciaes	»	—	—	—	—	—	—	—	—
Óleo de linhaga	»	—	4	—	83\$	—	17\$	—	—
Terebintina e agua-ras	»	—	150	—	118\$	—	293\$	—	—
Tinta em pó e em massa	»	—	—	—	—	340	—	80	—
Vermelho, zarcão ou minio	»	—	—	—	—	414	—	100	115\$
Metalloides e varios metais	Kilo	—	—	—	—	—	—	500	136\$
Baxofre	»	—	—	—	—	—	—	500	136\$
Palha, esparto, caíro, pita, piassava, palma e outras materias filamentosas	Kilo	—	5	—	20\$	—	—	—	—
Palha para cigarros	»	—	5	—	20\$	—	—	—	—
Plantas, folhas, flores, fructos, grãos, sementes, raizes, cascas, etc.	Kilo	—	362	—	241\$	—	—	—	—
Folhas, flores, hervas, caules, musgos, tallos, bulbos, cascas, lenhos, raizes e outras especies semelhantes para usos medicinas e de tinturaria	»	—	—	—	—	—	170\$	—	—
Não especificados	»	—	62	—	71\$	—	—	—	—
Pedras, terras e outros minerais semelhantes	Kilo	8:579	105:000	596\$	4:693\$	88:970	160:680	5:683\$	13:609\$
Carvão de pedra	»	—	—	—	—	67:800	68:400	3:578\$	4:062\$
Cimento	»	—	—	—	—	12:250	54:880	1:058\$	6:274\$
Salitre	»	—	—	—	—	420	—	578\$	—
Não especificados	»	—	—	—	—	8:500	37:400	490\$	3:273\$
Pellets e couros	Kilo	23	219	451\$	1:632\$	—	—	—	—
Pellets e couros preparados e curtidos	»	—	23	—	451\$	—	—	—	—
Summos ou succos vegetaes	Kilo	—	80	—	196\$	20:397	49:007	2:061\$	8:728\$
Alcatrão ou pixe de alcatrão	»	—	—	—	33\$	—	1:202	—	282\$
Breu	»	—	—	—	—	20:397	47:715	2:081\$	8:446\$
Não especificados	»	—	—	—	160\$	—	—	—	—
CLASSE III - ARTIGOS MANUFACTURADOS									
Algodão	Kilo	—	5:895	—	929\$	—	—	—	—
Alcatrões, olendos e tapetes	»	—	—	—	—	16	—	—	—
Meias									

IMPORTAÇÃO POR DESTINOS

ANNOS DE 1908 E 1909

MERCADORIAS	UNIDADE	CUIABA'				QUARAHY			
		QUANTIDADE		VALOR A BORDO (Mil réis papel)		QUANTIDADE		VALOR A BORDO (Mil réis papel)	
		1908	1909	1908	1909	1908	1909	1908	1909
CLASSE III - (Continuação)									
Cabellos, pellos e pennis	Kilo	—	—	72\$	182\$	—	—	—	—
Escovas, espanadores, vassouras e pincéis	»	—	—	72\$	182\$	—	—	—	—
Ganna da India, bambú, junco, rotim, vime e outros cipós	Kilo	—	60	—	70\$	—	—	—	—
Móveis	»	—	00	—	70\$	—	—	—	—
Carros e outros vehiculos	Kilo	—	740.0 5	—	369-369\$	—	—	—	—
Carros para estradas de ferro (wagons)	»	—	740.015	—	369-369\$	—	—	—	—
Chumbo, estanho, zinco e suas ligas	Kilo	—	—	—	—	100	65	105\$	172\$
Canos de chumbo	»	—	—	—	—	400	05	405\$	172\$
Cobre e suas ligas	Kilo	33	—	85\$	—	—	—	—	—
Manufacturas não especificadas	»	33	—	85\$	—	—	—	—	—
Ferro e aço	»	6.965	11.187.012	4:779\$	2.170:859\$	118.997	327.121	34:471\$	85:688\$
Alças, esporas, estribos, fivelas, frelos, fechaduras, cadeados, trincos, dobradiças, puchadores, etc. etc.	»	—	140	—	282\$	—	—	—	—
Aramo de ferro e aço	»	—	—	—	—	22.310	293.880	24:183\$	67:943\$
Chapas galvanizadas para cobrir casas	»	703	31.187	238\$	11:509\$	15.673	54.610	4: 74\$	14:555\$
Catalaria (obras de)	»	2	1	20\$	20\$	—	—	—	—
Ferro esmaltado em obras	»	—	30	—	409\$	—	—	—	—
Folha de Elandres em obras	»	—	16	—	23\$	—	—	—	—
» » » laminas	»	—	—	—	—	—	20	34\$	—
Grampos ou pregos, parafusos e rebites	»	—	3.324	—	—	13.855	6.030	5:150\$	1:840\$
Peças para construção de edificios	»	—	20.000	—	1:024\$	150	1.705	238\$	98\$
Trilhos, talas de junção e accessorios para estradas de ferro	»	—	—	—	1:415\$	—	220	112\$	—
Tubos, canos e junções	»	—	11.117.908	—	2.145:883\$	—	—	—	—
Manufacturas não especificadas	»	5.004	—	4:233\$	3:000\$	—	218	—	203\$
Instrumentos de musica	Kilo	590	8.507	336\$	6:474\$	—	420	5:150\$	193\$
Photographs e accessorios	»	—	—	—	—	—	—	—	—
Não especificadas	»	32	—	330\$	—	—	—	—	—
Instrumentos e objectos cirurgicos e dentarios	Kilo	38	25	109\$	297\$	—	—	—	—
Instrumentos e objectos mathematicos, physicos, chimicos e opticos	»	38	25	109\$	297\$	—	—	—	—
Instrumentos e artigos opticos	Kilo	—	—	—	34\$	—	—	—	—
Lã	Kilo	223	—	2:190\$	—	—	—	—	—
Tecidos	»	219	—	2:165\$	—	—	—	—	—
Manufacturas não especificadas	»	4	—	25\$	—	—	—	—	—
Linho	Kilo	—	—	1:336\$	—	—	8.300	2:389\$	—
Lençóis, colchas, toalhas e guardanapos	»	—	—	—	—	—	—	—	—
Roupa feita	»	12	—	85\$	—	—	—	—	—
Tecidos não especificados	»	161	—	658\$	—	—	—	—	—
Manufacturas não especificadas	»	3	—	115\$	—	—	—	—	—
Juta e canhamo	Kilo	—	—	—	—	—	—	—	—
Anilagem	»	—	—	—	3.554	—	—	1:775\$	—
Cordalha	»	—	—	—	2.000	8.300	—	680\$	2:350\$
Louça, porcelana, vidro e crystal	Kilo	5.747	3.819	2:419\$	2:662\$	1.554	—	1:005\$	—
Garrafas, garrafas, potes, frascos, canecas e copos	»	—	—	—	—	—	—	—	—
Tubos para machinas, copos graduados, funis, lubrificadores para machinas, contagotas, siphon, vasos para pilhas e outros objectos semelhantes, para laboratorio chimico e pharmaceutico e applicação á electricidade	»	4.304	1.480	1:773\$	828\$	—	—	—	—
Manufactura de porcelana e louça não especificada	»	—	—	—	153\$	—	—	—	—
Manufacturas não especificadas de vidro e crystal	»	—	2.062	—	1:506\$	—	—	—	—
Machinas, apparatus utensilios e ferramentas	Kilo	1.383	221	640\$	131\$	—	—	—	—
Alambiques, caldeiras e semelhantes	»	19.345	637.801	18:789\$	53:662 09\$	1.166	4.810	565\$	10:482\$
Apparehos para electricidade e iluminação electrica	»	—	450	—	1:285\$	—	4.000	—	10:140\$
Ferramentas e utensilios diversos	»	60	280	—	1:850\$	—	—	14\$	—
Balanças	»	—	7.002	243\$	7:054\$	—	—	—	—
Bombas hydraulicas e accessorios	»	2	—	—	292\$	—	—	—	—
Locomotivas	»	—	35	—	41\$	—	—	—	—
Machinas para industria	»	—	610.759	—	509:320\$	1.104	—	551\$	—
» » » lavoura	»	2.500	—	4:084\$	—	—	—	—	—
Machinas e apparatus não especificados	»	1.271	—	872\$	—	—	810	—	34\$
Madeiras	Kilo	15.503	18.405	15:952\$	10:778\$	—	—	—	—
Móveis e mobiliarias	»	36	2.309	220\$	1:965\$	—	40	222\$	274\$
Paltos para mesa	»	—	210	—	343\$	—	—	—	—
Rolhas de cortiça	»	30	91	220\$	468\$	—	—	—	—
Manufacturas não especificadas	»	—	28	—	65\$	—	—	—	—
Papel e suas applicações	Kilo	—	1.980	—	1:141\$	—	40	22\$	274\$
Livros impressos, jornaes, revistas, musicas, mappas ou cartas geographicas hydrographicas e semelhantes	»	—	493	—	2:440\$	490\$	2:315\$	326\$	907\$
Obras impressas ou lithographadas, circulares, facturas, conhecimentos, cartazes, cartões postaes, rotulos, folhinhas, etc. etc.	»	—	434	—	2:206\$	—	—	—	—
		—	41	—	60\$	—	—	—	—

IMPORTAÇÃO POR DESTINOS

ANNOS DE 1908 E 1909

MERCADORIAS	UNIDADE	CUIABA'				QUARAHY			
		QUANTIDADE		VALOR A BORDO (Mil réis papel)		QUANTIDADE		VALOR A BORDO (Mil réis papel)	
		1908	1909	1908	1909	1908	1909	1908	1909
CLASSE III - (Continuação)									
Papel para uso não especificado	»	—	40	—	40\$	—	—	—	—
Papelão e cartão	»	—	—	—	—	—	—	—	—
Manufacturas não especificadas	»	—	8	—	32\$	—	—	—	—
Manufacturas não especificadas	»	—	—	—	—	—	—	—	—
Pedras, terras e outros mineraes semelhantes	Kilo	—	—	—	—	4.560	3.000	673\$	469\$
Tijolos refractarios e para construção	»	—	—	—	—	4.400	3.000	500\$	400\$
Manufacturas não especificadas	»	—	—	—	—	160	—	173\$	—
Pelias e couros	Kilo	7	—	40\$8	225\$	—	—	—	—
Bolsas, estojos, indispensavois, malas e saccos	»	—	—	—	—	—	—	—	—
Calçados	»	1	—	40\$	225\$	—	—	—	—
Perfumarias e artigos de pintura, tinturaria e outros usos	Kilo	980	2.532	6:337\$	9:530\$	180	210	68\$	88\$
Graxa para calçado	»	—	144	—	195\$	—	—	—	—
Perfumarias	»	980	2.338	6:337\$	9:335\$	—	—	—	—
Tinta preparada	»	—	—	—	—	180	210	68\$	88\$
Produtos chimicos, drogas e especialidades pharmaceuticas	Kilo	1.071	1.598	3:657	4:729\$	7.448	202	1:465\$	169\$
Acidos sulfurico	»	—	—	—	—	—	—	—	—
» não especificados	»	123	14	211\$	44\$	—	—	—	—
Agua mineral, naturaes e artificiaes	»	25	—	44\$	—	—	—	—	—
Carbureto de calcio	»	—	200	—	40\$	—	—	—	—
Capsulas, dragoes, conchitos e globulos medicinaes	»	6	4	076\$	70\$	—	—	—	—
Glycerina	»	400	100	409\$	110\$	—	—	—	—
Não especificados	»	818	1.200	2:564\$	4:311\$	7.445	38	1:465\$	61\$
Varios artigos	Kilo	—	4.960	897\$	64:591\$	—	124.102	19:644\$	30:549\$
Amostras de qualquer qualidade	»	—	—	106\$	1:290\$	—	—	—	—
Artigos para escriptorio e para collegio	»	2	—	300	49\$	—	—	—	—
» » » iluminação	»	—	—	70	232\$	—	—	—	—
Botões	»	18	—	30	360\$	—	—	—	—
Relinques	»	—	—	—	184\$	—	—	—	—
Cachimbo, pipiras e quaisquer artigos para fumantes	»	—	—	—	118\$	—	—	—	—
Caixas e bucatas de qualquer qualidade	»	14	—	30	117\$	—	—	—	—
Kerozeno	»	1	—	400	465\$	73.955	124.102	19:644\$	30:549\$
Manufacturas não especificadas de borracha e semelhantes	»	5	—	121	45\$	—	—	—	—
Nevios a vapor ou a vela e quaisquer embarcações	»	—	—	—	58\$	—	—	—	—
Oleos mineraes e vegetaes para lubrificação	»	—	3.900	—	50:389\$	—	—	—	—
Não especificados	»	—	—	—	1:245\$	—	—	—	—
GLASSE IV - ARTIGOS DESTINADOS A ALIMENTAÇÃO E FORRAGENS				42:871\$	48:189\$	1.859.174	164:754\$	162:440\$	
Artigos destinados á alimentação	Kilo	66.452	48.689	42:871\$	48:189\$	2.556.187	1.803.425	159:039\$	154:513\$
Alhos e cebolas	»	—	405	—	150\$	—	—	—	—
Arroz	»	—	—	—	—	19.180	4.070	4:403\$	1:313\$
Azeite de oliveira	»	400	990	1:102\$	1:743\$	—	684	1:031\$	—
Bacalhão	»	—	—	—	—	200	4.147	130\$	3:700\$
Batatas	»	—	205	—	205\$	660	1.230	12\$	250\$
Bebidas alcoolicas e fermentadas	»	—	610	—	1:894\$	—	—	—	—
Cereaes e grãos alimenticios não especificados	»	—	—	—	—	—	—	—	—
Cevada em grão	»	—	—	—	—	1.370	—	130\$	—
Chá	»	—	—	—	—	1.625	1.530	187\$	341\$
Conservas e extractos de carne	»	98	—	—	—	—	90	—	201\$
» » » fructas	»	319	—	—	—	—	—	—	—
» » » do legumes	»	—	864	—	528\$	—	63	—	71\$
» » » e extractos de peixe	»	50	371	—	27\$	—	—	—	—
Especiarias	»	15	15	—	13\$	—	—	—	—
Farinha de trigo	»	31.250	—	—	9:055\$	352.700	457.000	74:058\$	96:570\$
» » » e fecculas, não especificadas	»	39							

IMPORTAÇÃO POR DESTINOS

ANNOS DE 1908 E 1909

MERCADORIAS	UNIDADE	PENEDO				JOINVILLE			
		QUANTIDADE		VALOR A BORDO (Mil réis papel)		QUANTIDADE		VALOR A BORDO (Mil réis papel)	
		1908	1909	1908	1909	1908	1909	1908	1909
CLASSE II - MATERIAS PRIMAS E ARTIGOS COM APLICACAO A'S ARTES E INDUSTRIAS.	Kilo	—	—	294\$	2:809\$	—	—	78:453\$	112:859\$
Algodão.	Kilo	—	—	—	—	4.571	10.452	8:777\$	31:649\$
Em fio para tecelagem	>	—	—	—	—	4.175	14.177	0:805\$	20:850\$
> > > costura, (linha para coser)	>	—	—	—	—	395	4.275	1:042\$	10:793\$
Cabellos, pellos e pennas.	Kilo	—	—	—	—	—	1	—	122\$
Pennas de qualquer qualidade.	>	—	—	—	—	—	1	—	122\$
Canna da India, bambú, junco, rotim, vime e outros cipós.	Kilo	—	—	—	—	50	4.554	60\$	2:730\$
Junco, rotim e vime.	>	—	—	—	—	50	30	60\$	60\$
Chumbo, estanho, zinco e suas ligas.	Kilo	—	—	—	—	14.188	—	6:547\$	—
Chumbo em barra, pões e laminas	>	—	—	—	—	7.072	1.008	2:558\$	303\$
Estanho em barra, vergulhas, folhas e chapas	>	—	—	—	—	700	450	1:521\$	4:755\$
Zinco em chapas, barras ou folhas	>	—	—	—	—	5.540	3.006	2:408\$	1:330\$
Cobre e suas ligas.	Kilo	—	—	—	—	3.080	1.693	4:088\$	2:400\$
Cobre fundido, coado, em limalhas, etc.	>	—	—	—	—	3.080	1.693	4:088\$	2:400\$
Despojos animaes.	Kilo	—	—	—	—	3.961	5.430	1:078\$	2:019\$
Colla ou gelatina.	>	—	—	—	—	47	66	105\$	223\$
Selo e graxa.	>	—	—	—	—	3.910	5.370	875\$	1:790\$
Não especificadas	>	—	—	—	—	4	—	8\$	—
Ferro e aço.	Kilo	—	—	—	—	45.554	43.882	10:782\$	6:833\$
Aço em barra e vergalhões.	>	—	—	—	—	702	3.516	1:300\$	1:452\$
Ferro em barra e vergulhas, chapas simples e laminadas.	>	—	—	—	—	44.852	40.366	9:482\$	5:681\$
Lã.	Kilo	—	—	—	—	—	621	—	1:755\$
Em fio para tecelagem.	>	—	—	—	—	—	56	—	280\$
Linho.	Kilo	—	—	—	—	440	—	604\$	—
Em fio torcido ou linha.	>	—	—	—	—	440	505	684\$	1:523\$
Madeiras.	Kilo	—	—	—	—	—	470	—	237\$
Aduetas.	>	—	—	—	—	—	470	—	237\$
Materias ou substancias para perfumario, pintura, tinturaria e outros usos.	Kilo	—	—	—	—	10.891	9.773	6:199\$	5:703\$
Alvalade de chumbo ou zinco.	>	—	—	—	—	3.400	2.500	1:247\$	750\$
Anil (indigo) e azul ultramar.	>	—	—	—	—	712	1.132	520\$	700\$
Barrilha ou potassa.	>	—	—	—	—	—	300	67\$	—
Cores de anilina ou fuschina.	>	—	—	—	—	22	14	120\$	180\$
Essencias artificiaes de qualquer qualidade, oleos fixos, liquidos e concretos, pyrogonees, ou empyreumaticos e volateis essenciaes.	>	—	—	—	—	—	—	—	—
Óleo de linhaça.	>	—	—	—	—	491	222	360\$	307\$
Terebintina e aquaraz.	>	—	—	—	—	2.523	3.220	1:308\$	1:790\$
Tintas em pó e em massa.	>	—	—	—	—	—	20	24\$	—
Vermelho, zarcão ou minio.	>	—	—	—	—	3.202	1.400	1:345\$	960\$
Não especificadas.	>	—	—	—	—	725	—	313\$	85\$
Metaes e varios metaes.	Kilo	—	—	—	—	320	795	1:001\$	85\$
Enxofre.	>	—	—	—	—	966	1.550	248\$	395\$
Falha, esparto, caire, plta, piassava, palma e outras materias filamentosas.	Kilo	—	—	—	—	930	1.550	248\$	395\$
Não especificadas.	>	—	—	—	—	—	228	—	207\$
Plantas, folhas, flores, fructos, grãos, sementes, raizes, cascas, etc.	Kilo	—	2	—	10\$	48.461	43.309	15:409\$	15:496\$
Cevada torrefacta ou malte.	>	—	—	—	—	41.567	43.000	12:653\$	14:770\$
Folhas, flores, hervas, caules, musgos, tallos, bulbos, cascas, lenhos, raizes e outras especies semelhantes para usos medicinaes e de tinturaria.	>	—	—	—	—	—	—	—	—
Lúpulo.	>	—	—	—	—	788	281	410\$	190\$
Pantais viras.	>	—	—	—	—	300	—	55\$	—
Não especificadas.	>	—	—	—	—	20	80	42\$	161\$
Pedras, terras e outros mineraes semelhantes.	Kilo	2.707	2.684	294\$	2:550\$	117.285	112.159	10:477\$	14:304\$
Amiantho ou asbestos em bruto ou preparado.	>	—	—	—	—	—	—	—	—
Cimento.	>	—	—	—	—	93	—	20\$	—
Giz e gesso em bruto ou preparado.	>	180	27.351	—	1:850\$	113.003	100.775	9:484\$	8:280\$
Marmore, alabastro e porphyro.	>	—	—	16\$	—	1.090	0	275\$	7\$
Saltre.	>	—	—	—	—	—	—	—	—
Não especificadas.	>	—	—	—	—	—	—	—	—
		2.587	2.550	278\$	660\$	1.700	10.453	748\$	5:704\$
						733	925	240\$	310\$

IMPORTAÇÃO POR DESTINOS

ANNOS DE 1908 E 1909

MERCADORIAS	UNIDADE	PENEDO				JOINVILLE			
		QUANTIDADE		VALOR A BORDO (Mil réis papel)		QUANTIDADE		VALOR A BORDO (Mil réis papel)	
		1908	1909	1908	1909	1908	1909	1908	1909
CLASSE II - (Continuação)									
Peltes e couros	Kilo	—	15	—	243\$	612	274	4:400\$	2:686\$
Peltes e couros preparados e curtidos	>	—	15	—	243\$	612	274	4:400\$	2:686\$
Seda.	Kilo	—	—	—	—	—	6	—	263\$
Em fio para tecelagem e para bordar.	>	—	—	—	—	—	6	—	263\$
Summos ou succos vegetaes.	Kilo	—	—	—	—	20.979	56.217	9:704\$	25:970\$
Alcatrão ou pixo de alcatrão	>	—	—	—	—	—	3.500	472\$	90\$
Azeite e oleos vegetaes para uso industrial.	>	—	—	—	—	930	52.231	8:010\$	24:201\$
Cera ou sebo vegetal.	>	—	—	—	—	—	400	—	47\$
Gomas, resinas e balsamos naturaes	>	—	—	—	—	—	143	141\$	14\$
Não especificadas	>	—	—	—	—	172	75	772\$	343\$
CLASSE III - ARTIGOS MANUFACTURADOS.	Kilo	—	—	19:857\$	47:349\$	—	—	418:582\$	315:059\$
Algodão.	>	534	906	1:074\$	1:333\$	18.264	10.617	78:096\$	52:418\$
Alcatifas, olendos e tapetes.	>	—	—	—	—	—	30	81\$	273\$
Molas.	>	—	—	—	—	—	—	207\$	—
Passamanoria, renas, tiras, etc., etc.	>	—	—	—	—	—	—	4:517\$	7:407\$
Roupa feita.	>	—	—	—	—	—	—	4:755\$	4:550\$
Tecidos brancos.	Kilo	—	—	—	—	311	—	801\$	—
> estampados	>	—	—	—	—	408	—	1:324\$	—
> filés	>	—	—	—	—	1.540	58	5:854\$	2:55\$
> não especificados	>	—	—	—	—	12.580	8.801	45:500\$	31:193\$
Manufacturas não especificadas	>	594	906	1:074\$	1:333\$	8.307	1.528	14:921\$	8:243\$
Alumínio.	Kilo	—	—	—	—	—	3	20	120\$
Manufacturas de alumínio.	>	—	—	—	—	—	3	20	120\$
Armamento e munições de caça e guerra.	Kilo	—	—	—	—	6	—	90\$	1:308
Balas de chumbo e chumbo de munição, espoletas e espoletas.	>	—	—	—	—	2	—	17\$	983
Carabinas, revólvers, pistolas e outras armas de fogo.	>	—	—	—	—	4	—	73\$	455
Cabellos, pellos e pennas.	Kilo	—	—	—	—	—	—	145\$	174
Escovas, espanadores, vassouras e pincéis, Manufacturas não especificadas.	>	—	—	—	—	—	—	145\$	174
Canna da India, bambú, junco, rotim, vime e outros cipós.	Kilo	39	—	90\$	—	—	—	—	—
Novels.	Kilo	30	—	90\$	—	—	—	—	—
Carros e outros vehiculos.	Kilo	—	—	—	—	—	—	—	233\$
Carros e outros vehiculos não especificados.	>	—	—	—	—	—	—	—	233\$
Chumbo, estanho, zinco e suas ligas.	>	—	—	—	—	131	—	790\$	544
Canos de chumbo.	>	—	—	—	—	—	—	—	220
Tipos para typographia (de chumbo).	>	—	—	—	—	131	—	790\$	44
Manufacturas não especificadas de estanho e suas ligas.	>	—	—	—	—	—	—	—	42
Manufacturas não especificadas de zinco e suas ligas.	>	—	—	—	—	—	—	—	138
Cobre e suas ligas.	Kilo	—	177	—	728\$	1.493	3.864	4:722\$	9:813\$
Aramo de cobre para qualquer uso.	>	—	—	—	—	—	—	—	288
Artigos de metal branco, Christofoe, alfinido e semelhantes.	>	—	—	—	—	—	—	—	028
Tubos e canos.	>	—	—	—	—	—	—	—	40
Manufacturas não especificadas.	>	—	—	—	—	—	—	—	128
Ferro e aço.	Kilo	2.361	24.103	1:449\$	7:994\$	65.235	110.845	63:063\$	53:068\$
Anzdos, esporas, estribos, fivelas, frosos, fechaduras, cadenos, trincos, dobradiças, puxadores, etc., etc.	>	—	—	—	—	—	—	—	2.450
Aramo de ferro e aço.	>	—	—	—	—	—	—	—	5.082
Chapas galvanizadas para cobrir casas.	>	—	—	—	—	—	—	—	9.930
Cutalaria (obras de).	>	—	—	—	—	—	—	—	32.316
Eixos, rodas e pertences para carroças e outros vehiculos.	>	—	—	—	—	—	—	—	175
Ferro esmaltado em obras.	>	—	—	—	—	—	—	—	1.145
Folhas de Blandros em obras.	>	—	—	—	—	—	—	—	5.011
> > > laminas.	>	—	—	—	—	—	—	—	2.080
Grampas, pregos, parafusos e rebites.	>	—	—	—	—	—	—	—	49
Movéis.	>	—	—	—	—	—	—	—	31.042
Trilhas, talas de junção e accessorios para estradas de ferro.	>	—	—	—	—	—	—	—	18.763
Tubos, canos e junções.	>	—	—	—	—	—	—	—	2.775
Manufacturas não especificadas.	>	—	—	—	—	—	—	—	3.307
Instrumentos de musica.	Kilo	—	—	—	—	—	—	—	93
Phonographos e accessorios.	>	—	—	—	—	—	—	—	—
Pianos.	>	—	—	—	—	—	—	—	—
Não especificadas.	>	—	—	—	—	—	—	—	—
Instrumentos e objectos de cirurgia e dentarios.	>	—	—	—	—	—	—	—	—
Instrumentos e objectos cirurgicos para dentista.	>	—	—	—	—	—	—	—	—

IMPORTAÇÃO POR DESTINOS

ANNOS DE 1908 E 1909

MERCADORIAS	UNIDADE	PENEDO				JOINVILLE				
		QUANTIDADE		VALOR A BORDO (Mil réis papel)		QUANTIDADE		VALOR A BORDO (Mil réis papel)		
		1908	1909	1908	1909	1908	1909	1908	1909	
CLASSE III - (Continuação)										
Instrumentos e objectos mathematicos, physicos, chimicos e opticos	Kilo	—	—	12\$	—	—	—	48.\$	541\$	
Instrumentos e artigos opticos	»	—	—	12\$	—	—	—	376\$	118\$	
» » scientificos não especificados	»	—	—	—	—	—	—	105\$	42\$	
Lã	Kilo	—	—	—	1.355	1.520	9.183\$	8.352\$		
Passamaneria, gregas, endargos, tranças, etc., etc.	»	—	—	—	55	30	325\$	213\$		
Alcáfitas e tapetes	»	—	—	—	84	10\$	327\$	51\$		
Tecidos	»	—	—	—	1.108	1.050	8.235\$	6.113\$		
Cobertores	»	—	—	—	—	9	—	60\$		
Felto não especificado e sarçaneta	»	—	—	—	—	193	—	220\$		
Roupa feita	»	—	—	—	—	—	16\$	7\$		
Manufaturas não especificadas	Kilo	—	—	—	18	121	230\$	93\$		
Linho	Kilo	—	17	—	803	563	1.087\$	683\$		
Cordoalha	»	—	—	—	—	798	1.072\$	430\$		
Roupa feita	»	—	—	—	—	—	12\$	—		
Tecidos não especificados	Kilo	—	17	—	—	5	—	118\$		
Manufaturas não especificadas	»	—	—	—	—	5	—	23\$		
Jata e canhamo	Kilo	—	—	—	1.025	1.355	2.445\$	2.191\$		
Aniagem	»	—	—	—	145	—	583\$	—		
Barbante	»	—	—	—	670	48	1.437\$	105\$		
Cordoalha	»	—	—	—	201	1.208	303\$	3.020\$		
Manufaturas não especificadas	»	—	—	—	9	14	32\$	57\$		
Louça, porcellana, vidro e crystal	Kilo	—	2	—	46.002	43.311	21.099\$	20.271\$		
Garralões, garrafas, potes, frascos, calicos e copos	»	—	—	—	—	0.371	10.915	3.073\$		
Isoladores	»	—	—	—	—	850	50	113\$		
Tubos para machinas, copos graduados, funts, lubrificadores para machinas, conta-gotas, siphões, vasos para pilhas e outros objectos semelhantes para laboratorio chimico e pharmaceutico e applicação á electricidade	»	—	—	—	—	8	—	35\$		
Vidros polidos sem aço	»	—	—	—	—	55	—	40\$		
» para vidraça	»	—	—	—	—	5.750	43.170	9.95\$		
Manufaturas de porcellana e louça não especificadas	»	—	—	—	—	—	—	—		
Manufaturas não especificadas de vidro e crystal	»	—	—	—	—	78	28.211	18.695	13.61\$	
Machinas,apparehos, utensilios e ferramentas	Kilo	8.290	36.836	14.022\$	26.629\$	100.242	83.791	151.966\$	74.289\$	
Alambiques, caldeiras e semelhantes	»	—	2.210	—	1.175\$	14.080	—	4.910\$	—	
Apparehos para electricidade e illuminação electrica	»	—	109	—	151\$	02.011	6.940	68.507\$	11.893\$	
Ferramentas e utensilios diversos	»	4	108	—	57\$	15.531	17.073	19.241\$	15.094\$	
Balanças	»	—	—	—	—	500	252	3.12\$	230\$	
Bombas hydraulicas e accessorios	»	65	207	—	37\$	531\$	805	1.030\$	1.030\$	
Locomotores e motores	»	491	2	—	1.102\$	154	1.271	800\$	3.031\$	
Machinas de costura	»	1.735	208	—	3.973\$	7.419	1.491	519\$	1.948\$	
» para industria	»	4.498	39.210	—	5.723\$	19.380\$	34.603	43.010\$	3.031\$	
» para lavoura	»	893	1.219	—	1.403\$	1.078\$	24.128	17.023\$	9.613\$	
Moinhos	»	93	—	—	282\$	1.12	28.016	9.795\$	13.155\$	
Pressas de qualquer qualidade	»	—	32	—	108\$	1.008	—	473	102\$	
Velocipedes, bicycletos e semelhantes	»	—	—	—	—	—	—	770\$	—	
Machinas e apparehos não especificados	»	577	2.470	1.338\$	2.255\$	19.250	10.113	4.432\$	1.196\$	
Madeiras	Kilo	100	754	143\$	1.118\$	2.032	2.496	3.803\$	4.753\$	
Movels e mobilias	»	—	300	143\$	502\$	9	302	20\$	718\$	
Rollas de cortiga	»	—	—	—	—	1.770	2.031	3.513\$	3.735\$	
Manufaturas não especificadas	»	—	414	—	580\$	247	163	201\$	39\$	
Marfim, madreperola, tartaruga e outros despojos animaes	Kilo	—	—	—	—	18	—	259\$	—	
Manufatura de chifre e osso	»	—	4	—	46\$	18	—	250\$	—	
Níquel	Kilo	—	—	—	—	—	2	—	4\$	
Manufaturas não especificadas	»	—	—	—	—	—	—	—	—	
Ouro, prata e platina	Gram.	—	14	—	25\$	29.592	4.106	2.076\$	2.93\$	
Joalheria e bijuteria de prata com ou sem pedras preciosas	»	—	—	—	—	—	—	—	—	
Manufaturas não especificadas de platina	»	—	—	—	—	20.592	—	2.077\$	—	
Falha, esparto, cairo, p.ti, p.assava, paina e outras materias filamentosas	Kilo	—	—	—	—	1.594	—	1.240\$	—	
Manufaturas não especificadas de seda vegetal	»	—	—	—	—	—	7	—	121\$	
Cordoalha	»	—	—	—	—	—	—	—	24.882\$	
Esteiras e capachos	»	—	—	—	—	1.393	3.921	882\$	—	
Vassouras e escovas	»	—	—	—	—	177	145	225\$	113\$	
Manufaturas não especificadas	»	—	14	—	25\$	—	—	—	191\$	

IMPORTAÇÃO POR DESTINOS

ANNOS DE 1908 E 1909

MERCADORIAS	UNIDADE	PENEDO				JOINVILLE				
		QUANTIDADE		VALOR A BORDO (Mil réis papel)		QUANTIDADE		VALOR A BORDO (Mil réis papel)		
		1908	1909	1908	1909	1908	1909	1908	1909	
CLASSE III - (Continuação)										
Papel e suas applicações	Kilo	108	2	89\$	13\$	19.785	33.090	12.082\$	15.909\$	
Estampas, desenhos e photographias	»	—	—	—	—	14	—	76\$	—	
Livros impressos, jornaes, revistas, musicas, mapps ou cartas geographicas, hydrographicas e semelhantes	»	—	2	—	13\$	1.385	1.305	2.405\$	1.933\$	
Obras impressas ou lithographadas, facturas, conhecimentos, cartazes, cartões postaes, rotulos, folhinhas, etc., etc.	»	—	—	—	—	82	116	217\$	284\$	
Papel para uso não especificado	»	—	—	—	—	5.333	8.566	1.301\$	2.771\$	
» e-covor	»	—	—	—	—	478	59	71\$	45\$	
» impressão	»	108	—	89\$	—	12.041	19.409	6.539\$	8.539\$	
Papelão e cartão	»	—	—	—	—	606	3.565	379\$	1.749\$	
Manufaturas não especificadas	»	—	—	—	—	205	370	54\$	54\$	
Pedras, terras e outros mineraes semelhantes	Kilo	2	9	14\$	24\$	961	577	672\$	428\$	
Amiantho ou asbestos em obras não especificadas	»	—	—	—	—	102	2	102\$	5\$	
Ladrilhos e azulejos	»	—	—	—	—	33	—	39\$	120\$	
Tijolos refractarios e para construcção	»	25	9	14\$	24\$	826	193	478\$	202\$	
Manufaturas não especificadas	»	—	—	—	—	—	—	—	—	
Peltes e couros	Kilo	—	569	—	2.441\$	392	371	2.230\$	1.930\$	
Calção	»	—	—	—	—	—	—	174\$	—	
Correas para machinas	»	—	599	—	2.144\$	31	2	197\$	10\$	
Manufaturas não especificadas	»	—	—	—	—	391	309	1.057\$	1.914\$	
Perfumarias e artigos de pintura tinturaria, e outros usos	Kilo	37	132	106\$	225\$	3.810	84	2.963\$	2.220\$	
Graxa para calçado	»	—	—	—	—	483	155	455\$	240\$	
Perfumarias	»	—	—	—	—	44	19	49\$	274\$	
Finta para escriptor	»	—	—	—	—	59	72	108\$	110\$	
» preparada	»	37	132	106\$	225\$	2.920	1.464	1.300\$	579\$	
» para impressão	»	—	—	—	—	178	169	615\$	490\$	
Vernizes de qualquer qualidade	»	—	—	—	—	150	305	340\$	51\$	
Produtos chimicos, drogas e especialidade pharmaceuticas	Kilo	8.869	17.692	1.995\$	3.952\$	41.630	39.929	19.382\$	13.911\$	
Acido acetic	»	—	—	—	—	300	270	137\$	220\$	
Acido sulfurico	»	—	—	—	—	3.300	9.241	769\$	1.410\$	
Acidos não especificados	»	—	—	—	—	258	250	255\$	412\$	
Aguas mineraes, naturaes e artificiaes	»	—	—	—	—	464	60	174\$	54\$	
Casacas, dragas, confites e globulos medicinaes	»	—	—	—	—	19	—	20\$	—	
Carbureto de calcio	»	—	—	—	—	—	200	—	67\$	
Óleo de fígado de bacalhão e ommissão	»	—	—	—	—	76	—	122\$	—	
Soda caustica	»	—	—	—	—	—	19.025	—	4.080\$	
Não especificados	»	8.800	11.795	1.995\$	2.618\$	37.123	10.874	17.008\$	7.570\$	
Soda	Kilo	—	—	—	—	—	53	733\$	7.116\$	
Passamaneria de seda, alamares, tranças, requifos, etc., etc.	»	—	—	—	—	—	—	—	—	
Fitas	»	—	—	—	—	—	—	—	—	
Tecidos não especificados	»	—	—	—	—	—	—	—	—	
Manufaturas não especificadas	»	—	—	—	—	—	—	—	—	
Varios artigos	Kilo	—	—	863\$	1.643\$	—	—	27.070\$	27.888\$	
Amstras de qualquer qualidade	»	—	—	—	—	—	—	490\$	340\$	
Artigos para escriptorio e para collegios	»	—	—	—	—	481	406	865\$	910\$	
» illuminação	»	292	207	661\$	385\$	1.601	613	3.670\$	1.849\$	
Bengalas e chicotes	»	—	—	—	—	217	288	99\$	1.173\$	
Botões	»	—	—	—	—	353	612	1.812\$	4.323\$	
Branqueos	»	—	—	—	—	1.591	1.807	4.764\$	5.189\$	
Cachimbos, pitheiras e quaisquer artigos para fumantes	»	—	—	—	—	26	178	221\$	2.172\$	
Caixas e bocetas de qualquer qualidade	»	—	—	—	—	152	121	386\$	382\$	
Carteiras, charuteiras, cigarreiras, caixas para fumo e porta-moedas de qualquer qualidade	»	—	—	—	—					

IMPORTAÇÃO POR DESTINOS

ANNOS DE 1908 E 1909

MERCADORIAS	UNIDADE	ANTONINA				DIVERSOS POSTOS ADUANEIROS DO ESTADO DO RIO GRANDE DO SUL			
		QUANTIDADE		VALOR A BORDO (Mil réis papel)		QUANTIDADE		VALOR A BORDO (Mil réis papel)	
		1908	1909	1908	1909	1908	1909	1908	1909
CLASSE III - (Continuação)									
Locomoveis e motores	Kilo	—	—	—	—	657	—	602\$	—
Machinas de costuras	»	—	—	—	—	825	—	382\$	—
» para lavoura	»	—	—	150\$	—	1.016	—	2.050\$	—
Moinhos	»	616	—	—	—	—	—	—	1.133\$
Velocipedes, bicyclettes e semelhantes	»	—	—	—	—	27	217	33\$	540\$
Machinas e aparelhos não especificados	»	95	10	158\$	—	—	—	—	—
Madeiras	Kilo	—	—	—	—	16	190	44\$	1.296\$
Móveis e mobílias	»	—	—	—	—	—	—	—	411\$
Palitos para mesa	»	—	—	—	—	—	80	—	32\$
Roilhas de cortiça	»	—	—	—	—	—	75	—	107\$
Manufaturas não especificadas	»	—	—	—	—	16	—	—	36\$
Papel e suas applicações	Kilo	—	—	—	—	5.395	20	6.870\$	4\$
Livros impressos, jornais, revistas, musicas, mappas ou cartas geographicas, hydro-graphicas e semelhante.	»	—	—	—	—	—	—	—	—
Obras impressas ou lithographadas, circulares, facturas, conhecimentos, cartazes, cartões postaes, rotulos, folhinhas, etc., etc.	»	—	—	—	—	—	20	—	4\$
Papel para uso não especificado	»	—	—	—	—	4.227	—	4.15\$	—
» para escrever	»	—	—	—	—	2.870	—	1.822\$	—
Papelão e cartão	»	—	—	—	—	131	—	130\$	—
Manufaturas não especificadas	»	—	—	—	—	513	—	1.927\$	—
Pedras, terras e outros mineraes semelhantes.	Kilo	—	—	—	—	6.049	—	521\$	—
Tijolos refractorios e para construção.	»	—	—	—	—	6.049	—	521\$	—
Pelias e couros	Kilo	186	—	609\$	—	—	—	—	—
Manufaturas não especificadas	»	186	—	609\$	—	—	—	—	—
Perfumarias e artigos de pintura, tinturaria e outros usos	Kilo	—	—	—	—	69	45	244\$	110\$
Graxa para calçado	»	—	—	—	—	—	—	—	—
Vernizes de qualquer qualidade	»	—	—	—	—	—	47	244\$	110\$
Productos chimicos, drogas e especialidades pharmaceuticas.	Kilo	70	—	35\$	—	187	177	2.9 6\$	1.220\$
Acidos não especificados	»	—	—	—	—	—	48	—	8\$
Não especificados	»	70	—	35\$	—	187	120	2.910\$	1.135\$
Varios artigos	Kilo	—	147.225	—	25.411\$	—	510	9.225\$	6.565\$
Apparelhos gymnasticos e artigos para sport e jogos athleticos	»	—	—	—	—	—	21	78	7\$
Artigos para escritorio e para collegios	»	—	—	—	—	—	43	—	157\$
» iluminação.	»	—	—	—	—	—	8	—	82\$
Bengalas e chicotes.	»	—	—	—	—	—	—	—	53\$
Brinquedos.	»	—	—	—	—	110	125	32\$	38\$
Caixas e bocetas de qualquer qualidade.	»	—	—	—	—	24	—	122\$	—
Relogios de parede e de mesa e despertadores	»	—	—	—	—	—	—	—	31\$
Flôres artificiaes	»	—	—	—	—	1.130	201	2.373\$	3.240\$
Korozeno	»	—	147.225	—	23.140\$	—	—	—	—
Lixa de qualquer qualidade	»	—	—	—	—	122	—	105\$	—
Manufaturas não especificadas de borracha e semelhantes	»	—	—	—	—	20	—	43\$	—
Manufaturas não especificadas de celluloido	»	—	—	—	—	10	—	40\$	—
Quadros e espelhos com molduras.	»	—	—	—	—	—	—	166\$	34\$
Não especificados	»	—	—	—	—	—	—	4.94\$	2.00\$
CLASSE IV - ARTIGOS DESTINADOS A ALIMENTAÇÃO E FORRAGENS									
Artigos destinados á alimentação	Kilo	7.425.123	5.904.516	1.344.478\$	1.070.509\$	—	—	4.819\$	48.983\$
Arroz	»	—	—	1.335.868\$	1.064.384\$	9.547	1.045.391	4.700\$	48.983\$
Azeite de oliveira	»	1.500	90	4.003\$	100\$	—	—	4.87\$	5.154\$
Bebidas alcoolicas e fermentadas	»	17	—	50\$	—	—	—	—	—
Conservas e extractos de carne	»	—	—	—	—	—	73	—	131\$
» legumes	»	—	—	—	—	—	2.180	—	1.533\$
» peixe.	»	—	—	—	—	—	1.985	—	2.241\$
Farinha de trigo	»	7.008.389	5.771.302	1.280.730\$	1.045.928\$	288	—	542\$	—
» e feculas não especificadas	»	1.313	—	285\$	—	—	—	—	—
Fructas secas	»	—	—	—	—	—	50	—	33\$
Fructas verdes	»	—	—	—	—	—	302	—	21\$
Milho	»	42.000	18.816	4.598\$	2.370\$	1.050	—	110\$	—
Queijos	»	—	—	—	—	—	373	—	700\$
Sal commum	»	—	—	—	—	—	1.020.100	—	28.107\$
Trigo em grão	»	273.380	108.008	38.480\$	13.800\$	—	—	—	—
Vinho Champagne	»	40	—	230\$	—	—	403	—	1.198\$
Vinhos não especificados	»	276	—	327\$	—	8.200	4.528	2.311\$	5.213\$
Xarque	»	8.448	5.800	3.277\$	2.245\$	—	—	4.033\$	—
Forragens	Kilo	6137.320	84.985	8.610\$	6.125\$	568	—	119\$	—
Alfafa	»	137.920	84.985	8.610\$	6.125\$	508	—	112\$	—
Farelo	»	—	—	—	—	50	—	7\$	—
RESUMO POR CLASSES									
Classe I - Animas vivos	—	—	—	—	1.570\$	—	—	200.700\$	332.658\$
Classe II - Materias primas e artigos com applicação ás artes e industrias.	—	—	—	—	8.275\$	9.218\$	—	3.117\$	4.535\$
Classe III - Artigos manufacturados	—	—	—	—	1.578\$	25.507\$	—	62.905\$	35.447\$
Classe IV - Artigos destinados á alimentação e forragens.	—	—	—	—	1.344.478\$	1.070.509\$	—	4.819\$	48.983\$
Total das mercadorias	—	—	—	—	1.354.331\$	1.106.873\$	—	342.437\$	421.647\$
Equivalente em mil réis ouro	—	—	—	—	753.190\$	616.113\$	—	190.441\$	234.750\$

IMPORTAÇÃO POR DESTINOS

ANNOS DE 1908 E 1909

MERCADORIAS	UNIDADE	ITAQUI				S. BORJA			
		QUANTIDADE		VALOR A BORDO (Mil réis papel)		QUANTIDADE		VALOR A BORDO (Mil réis papel)	
		1908	1909	1908	1909	1908	1909	1908	1909
CLASSE I - ANIMAES VIVOS									
Gado cavallar	Unb.	—	—	237.036\$	1.272.791\$	—	—	36.078\$	6.650\$
» lanigero	»	7	343	1.110\$	40.047\$	50	481	317\$	3.230\$
» suar	»	2	10.308	—	133.158\$	300	—	2.109\$	—
» vaccum.	»	5.100	23.225	235.736\$	1.120.019\$	1.812	2.708	33.651\$	58.414\$
CLASSE II - MATERIAS PRIMAS E ARTIGOS COM APPLICAO A'S ARTES E INDUS. TRIAS.									
Algodão.	Kilo	—	—	15.431\$	24.343\$	—	—	4.821\$	4.567\$
Desperdicios	»	—	—	—	—	—	—	—	—
Chumbo, estanho, zinco e suas ligas	Kilo	2.200	13.350	652\$	2.011\$	—	—	—	—
Zinco em chapas, barras ou folhas	»	2.200	13.350	532\$	2.011\$	—	—	—	—
Ferro e aço	Kilo	17.917	15.419	1.793\$	1.822\$	1.660	2.775	458\$	444\$
Ferro em barra vergulhadas chapas simples e laminadas.	»	17.917	15.419	1.793\$	1.822\$	—	—	—	—
Madeiras.	Kilo	12.800	—	3.843\$	—	—	—	—	—
Pinho em toros, pranchas, taboas, etc.	»	12.800	—	3.843\$	—	—	—	—	—
Materias ou substancias para parfumarías p.nura, tinturaria, e outros usos.	Kilo	—	—	92\$	—	—	1.500	391\$	256\$
Marrilha ou potassa	»	—	—	—	—	—	1.500	—	230\$
Óleo de linhaga	»	210	—	92\$	—	600	—	301\$	—
Palha, esparto, oiro, pita, passava, palha e outras materias filamentosas.	Kilo	—	—	79\$	—	—	—	—	—
Palha para cigarros	»	20	—	70\$	—	—	—	—	—
Plantas, folhas, flores, fructas, grãos, sementes, raízes, cascas, etc.	Kilo	1.553	—	73\$	—	1.090	—	288\$	—
Não especificados	»	1.553	—	73\$	—	1.090	—	288\$	—
Pedras, terras e outros mineraes semelhantes.	Kilo	100.150	316.700	8.736\$	20.456\$	6.000	16.150	740\$	2.145\$
Carvão de pedra.	»	4.650	11.700	350\$	726\$	—	—	—	—
Cimento.	»	92.500	332.000	6.781\$	19.730\$	4.500	15.700	577\$	2.050\$
Giz, gesso em bruto ou preparado.	»	—	—	—	—	1.500	100	171\$	10\$
Marmore, alabastro e porphyro	»	3.000	—	1.019\$	—	—	—	—	—
Não especificados	»	—	—	—	—	—	350	—	70\$
Summos ou succos vegetaes	Kilo	—	—	—	—	10.860	8.190	2.936\$	1.722\$
Alcatrão ou pixo de alcatrão	»	—	—	—	—	—	2.525	780\$	95\$
Beu.	»	—	—	—	—	—	8.835	5.110	2.147\$
CLASSE III - ARTIGOS MANUFACTURADOS									
Algodão.	Kilo	—	4	—	213\$	—	—	—	—
Meias	»	—	—	—	74\$	—	—	—	—
Manufaturas não especificadas	»	—	—	—	139\$	—	—	—	—
Carros e outros vehiculos	»	—	—	—	1.142\$	—	—	—	—
Carros e outros vehiculos não especificados	Kilo	—	—	—	1.142\$	—	—	—	—
Chumbo, estanho, zinco e suas ligas	Kilo	3.900	—	939\$	—	—	—	—	—
Canos de chumbo	»	3.900	—	609\$	—	—	—	—	—
Manufaturas não especificadas de zinco e suas ligas	»	900	—	330\$	—	—	—	—	—
Cobre e suas ligas	Kilo	—	4	—	388\$	—	—	—	—
Manufaturas não especificadas	»	—	—	—	388\$	—	—	—	—
Ferro e aço	Kilo	120.896	335.566	33.458\$	74.249\$	59.176	126.474	13.476\$	23.120\$
Arame de aço e de ferro	»	87.737	83.700	15.598\$	20.051\$	55.510	115.000	12.150\$	23.027\$
Chapas galvanizadas para cobrir canas.	»	25.100	51.890	5.860\$	6.198\$	3.200	10.430	1.033\$	2.838\$
Drumpos ou pregos, parafusos, rebites e outras peças para construção de canas, postes telegraphicos, lithographicos, pontes, cercas e outras obras semelhantes.	»	—	—	—	—	—	—	191	38\$
Grampos ou pregos, parafusos e rebites.	»	281	480	200\$	475\$	92	808	67\$	165\$
Material para construção de edificios	»	10.580	100.400	7.381\$	36.456\$	—	—	—	—
Trilhos, trilhas de junção e acessórios para estradas de ferro.	»	—	—	—	—	—	—	—	—
Tubos, canos e junções	»	4.090	28.006	1.954\$	4.175\$	—	—	—	60\$
Manufaturas não especificadas	»	3.900	9.000	2.005\$	1.581\$	240	100	433\$	17\$

IMPORTAÇÃO POR DESTINOS

ANNOS DE 1908 E 1909

MERCADORIAS	UNIDADE	ITAQUI				S. BORJA			
		QUANTIDADE		VALOR A BORDO (Mil réis papel)		QUANTIDADE		VALOR A BORDO (Mil réis papel)	
		1908	1909	1908	1909	1908	1909	1908	1909
Louça, porcelana v'дро e crystal	Kilo	—	150	—	204\$	—	—	—	—
Manufacturas de porcelana e louça não especificadas	"	—	150	—	204\$	—	—	—	—
Machinas, aparelhos, utensilios e ferramentas	Kilo	16.720	128.153	15.61\$	18.89\$	3.564	9.602	2:120\$	2:787\$
Ferramentas e utensilios diversos	"	—	78	—	92\$	40	780	140\$	720\$
Bombas hydraulicas e accessorios	"	1.200	—	1:136\$	—	—	30	—	40\$
Locomoveis e motores	"	13.120	—	14:200\$	—	—	5.030	—	1:108\$
Machinas para industria	"	1.400	—	2:58\$	—	—	—	—	—
Machinas para layoua	"	—	500	—	451\$	2.024	3.792	700\$	918\$
Machinas e aparelhos não especificados	"	—	127.575	—	18.353\$	900	—	1:211\$	—
Madeiras	Kilo	5.000	—	11:591\$	—	20	—	13\$	—
Movels e moblias	"	—	20	—	125\$	—	20	13\$	—
Palitos para mesa	"	—	5.000	—	11:400\$	—	—	—	—
Manufacturas não especificadas	"	—	—	—	—	—	—	—	—
Papel e sucs applicações	Kilo	—	248	—	175\$	250	—	162\$	—
Papel para uso não especificado	"	—	—	—	—	250	—	162\$	—
Papelão e cartão	"	—	—	—	175\$	—	—	—	—
Pedras, terras e outros mineraes semelhantes	Kilo	—	28.700	—	2:519\$	—	—	—	—
Ladrillos e azulejos	"	—	14.700	—	1:373\$	—	—	—	—
Tijolos refractarios e para construção	"	—	14.000	—	916\$	—	—	—	—
Perfumarias e artigos de pintura, tinturaria e outros usos	Kilo	525	—	117\$	—	—	—	—	—
Tinta preparada	"	525	—	117\$	—	—	—	—	—
Productos chimicos, drogas e especialidades pharmaceuticas	Kilo	223	—	1:843\$	—	2.515	6.603	1:326\$	1:388\$
Carbureto de calcio	"	—	—	—	—	—	5.000	—	1:210\$
Seda caustica	"	—	—	—	—	—	1.008	—	178\$
Não especificados	"	223	—	1:843\$	—	2.515	—	1:320\$	—
Seda	Kilo	—	1	—	69\$	—	—	—	—
Manufacturas não especificadas	"	—	1	—	60\$	—	—	—	—
Varios artigos	Kilo	—	—	5:632\$	5:496\$	—	—	7:417\$	3:178\$
Artigos para illuminação	"	—	600	—	100\$	—	312	—	127\$
Gazolina	"	—	—	—	—	4.250	—	507\$	483\$
Kerozene	"	30.200	80.700	5:312\$	5:300\$	28.730	9.400	6:735\$	2:498\$
Manufacturas não especificadas de borracha e semelhantes	"	400	—	320\$	—	—	—	—	—
Quadros e espelhos com molduras	"	—	—	—	—	33	—	3\$	—
Não especificados	"	—	—	—	—	—	—	49\$	70\$
CLASSE IV — ARTIGOS DESTINADOS A ALIMENTAÇÃO E FORRAGENS	—	—	—	35:007\$	28:018\$	—	—	37:117\$	20:020\$
Artigos destinados á alimentação	Kilo	—	318.588	33:850\$	28:610\$	—	181.240	37:117\$	20:020\$
Arroz	"	9.350	7.010	1:718\$	2:747\$	6.600	—	1:403\$	—
Bacalhão	"	4.800	4.035	1:098\$	1:028\$	1.825	2.400	1:092\$	1:891\$
Batatas	"	3.000	—	200\$	—	610	—	85\$	—
Cereaes e grãos alimenticios não especificados	"	2.980	2.000	32\$	218\$	2.300	—	1:053\$	—
Cavada em grão	"	—	—	—	—	—	—	—	—
Chá	"	—	—	—	—	—	—	—	—
Farinha de trigo	"	173.390	146.300	20:421\$	18:708\$	182.130	45.000	22:212\$	6:170\$
Farinhas e feculas não especificadas	"	182	—	23\$	—	—	—	—	—
Fruclas e legumes secos	"	1.200	—	710\$	—	—	—	—	—
Milho	"	—	—	—	—	2.000	500	20\$	85\$
Sal commum	"	—	156.000	—	4:887\$	—	125.050	11:110\$	1:110\$
Trigo em grão	"	140.000	—	5:898\$	—	130.000	5.400	10:870\$	758\$
Vinho liceroso	"	—	88	—	230\$	—	—	—	—
Vinho não especificado	"	1.850	755	2:501\$	7:5\$	—	—	—	—
Forragens	Kilo	—	—	1:247\$	—	—	—	—	—
Farelo	"	16.800	—	1:247\$	—	—	—	—	—
RESUMO POR CLASSES	—	—	—	—	—	—	—	—	—
Classe I — Animas vivos	—	—	—	287:030\$	1.272:704\$	—	—	36:070\$	61:630\$
Classe II — Materias primas e artigos com applicação ás artes e industrias	—	—	—	45:431\$	24:343\$	—	—	4:824\$	4:507\$
Classe III — Artigos manufacturados	—	—	—	69:191\$	108:351\$	—	—	24:514\$	38:481\$
Classe IV — Artigos destinados á alimentação e forragens	—	—	—	35:007\$	28:018\$	—	—	37:117\$	20:020\$
Total das mercadorias	—	—	—	356:755\$	1.429:106\$	—	—	102:520\$	119:718\$
Equivalente em mil réis, ouro	—	—	—	198:404\$	794:866\$	—	—	57:019\$	66:632\$

IMPORTAÇÃO POR DESTINOS

ANNOS DE 1908 E 1909

MERCADORIAS	UNIDADE	ITAJAHY				FOZ DO IGUASSU'			
		QUANTIDADE		VALOR A BORDO (Mil réis papel)		QUANTIDADE		VALOR A BORDO (Mil réis papel)	
		1908	1909	1908	1909	1908	1909	1908	1909
CLASSE I — ANIMAES VIVOS E DISSECADOS.	—	—	—	88\$	—	—	—	907\$	1:943\$
Gado cavallar	(Cab.)	—	—	—	—	—	—	133\$	38\$
muar.	"	—	—	—	—	—	—	77\$	1:905\$
Animas vivos não especificados	"	—	—	88\$	—	—	—	—	—
CLASSE II — MATERIAS PRIMAS E ARTIGOS COM APPLICACAO A'S ARTES E INDUSTRIAS.	—	—	—	332:162\$	131:563\$	—	—	10:961\$	5:049\$
Algodão	Kilo	73.500	41.400	173:872\$	79:666\$	—	20	—	25\$
Em fio para tecelagem	"	73.300	41.073	172:571\$	78:100\$	—	—	—	—
Em fio para costura (linha para coser)	"	200	327	1:290\$	1:476\$	—	—	—	—
Desperdicios	"	—	—	—	—	—	20	—	25\$
Cabellos, peitos e pennas	Kilo	56	25	56\$	286\$	—	—	—	—
Pennas de qualquer qualidade	"	56	1	56\$	105\$	—	—	—	—
Cana da India, bambu', junco, rotim, vimo e outros tipos	Kilo	263	—	179\$	—	—	—	—	—
Junco e vimo	"	203	21	170\$	121\$	—	—	—	—
Chumbo, estanho, zinco e suas ligas	Kilo	6.630	1.213	3:338\$	1:262\$	27	1.484	29\$	612\$
Chumbo em barra, pões ou laminas	"	—	61	—	94\$	27	25	20\$	13\$
Estanho em barra, vergulhas, folhas ou chapas	"	300	305	605\$	871\$	—	—	—	—
Zinco em chapas, ou barras ou folhas	"	6.338	757	2:943\$	357\$	—	1.450	—	590\$
Cobre e suas ligas	Kilo	1.430	1.759	1:064\$	1:794\$	—	—	—	—
Cobre fundido, coado, em laminas, etc	"	1.430	1.759	1:064\$	1:794\$	—	—	—	—
Despojos animas	Kilo	3.010	1.810	3:836\$	2:190\$	12.675	3.562	5:717\$	1:792\$
Colla ou gelatina	"	275	88	1:218\$	730\$	—	—	—	—
Cobo e graxa	"	—	—	—	—	12.075	3.502	5:717\$	1:702\$
Não especificados	"	2.735	1.722	2:618\$	1:457\$	—	—	—	—
Ferro e aço	Kilo	166.839	92.600	36:322\$	14:200\$	3.876	350	1:956\$	165\$
Aço em barra e vergulhas	"	27.195	5.384	10:251\$	3:827\$	—	—	—	165\$
Ferro em barra, vergulhas, chapas simples e laminadas	"	139.644	87.216	26:071\$	10:373\$	3.876	350	1:956\$	—
Juta e canhamo	Kilo	4.172	400	3:331\$	414\$	—	—	—	—
Em fio para tecelagem	"	2.308	—	1:291\$	—	—	—	—	—
Em bruto	"	1.864	400	2:040\$	414\$	—	—	—	—
Lã	Kilo	283	450	1:717\$	2:561\$	—	92	—	48\$
Em bruto, cardada, carbonada, tinta e sem rama	"	—	20	—	—	—	92	—	48\$
Em fio para bordar	"	8	—	48\$	120\$	—	—	—	—
Em fio para tecelagem	"	272	450	1:090\$	2:441\$	—	—	—	—
Linho	Kilo	60	100	125\$	164\$	—	—	—	—
Em fio torcido ou linho	"	60	100	125\$	164\$	—	—	—	—
Madeiras	Kilo	—	—	—	—	—	465	—	60\$
Madeiras diversas em bruto, serradas, lavradas e folhoatas	"	—	—	—	—	—	465	—	60\$
Materias ou substancias para perfumaria, pintura, tinturaria e outros usos	Kilo	10.300	8.430	11:564\$	5:208\$	62	694	47\$	173\$
Alvaiado de chumbo ou zinco	"	1.225	100	550\$	50\$	—	50	—	44\$
Anil (Indigo) azul ultramar	"	105	311	271\$	291\$	—	—	—	—
Berlilla ou colassa	"	3.331	715	424\$	110\$	—	—	—	—
Ceras de anilina ou fuchina	"	321	11	891\$	04\$	—	—	—	—
Essencias e tificios de qualquer qualidade; oleos fixos, liquidos e concretos, pyrogenos ou empyreomaticos e volatios	"	—	—	—	—	—	—	—	—
Oleos de lã	"	711	17	530\$	134\$	—	—	—	—
Terobentina e aqua-ras	"	4.071	2.400	2:598\$	1:142\$	—	—	—	—
Tintas em pó e em massa	"	375	350	359\$	25\$	—	—	—	—
Yermelho, zarcão em minio	"	1.479	705	1:077\$	444\$	—	—	—	—
Não especificadas	"	5.424	2.019	4:072\$	2:160\$	—	—	—	—
Metal, oleos e varios motaes	Kilo	292	—	124\$	—	—	—	—	—
Antimonio, arsenico, bismutho, potassio e sodio	"	92	—	75\$	—	—	—	—	—
Enxofre	"	200	—	49\$	—	—	—	—	—
Pau'a, esparto, calce, pita, pliosava, palma e outras materias fibmentosas	Kilo	104	175	397\$	300\$	—	—	—	—
Palhas para oiteiras e para chapas	"	97	35	281\$	121\$	—	—	—	—
Não especificados	"	97	110	100\$	179\$	—	—	—	—

IMPORTAÇÃO POR DESTINOS

ANNOS DE 1908 E 1909

MERCADORIAS	UNIDADE	ITAJAHY				FOZ DO IGUASSU'			
		QUANTIDADE		VALOR A BORDO (Mil réis papel)		QUANTIDADE		VALOR A BORDO (Mil réis papel)	
		1908	1909	1908	1909	1908	1909	1908	1909
CLASSE II — (Continuação)									
Plantas, folhas, flores, frutos, grãos, sementes, raízes, cascas, etc.	Kilo	22.170	35.490	8.594\$	14.540\$	380	229	194\$	60\$
Cevada torrefacta ou malte	>	21.454	34.850	7.328\$	12.443\$	—	—	—	—
Folhas, flores, nervas, caules, musgos, talos, bulbos, cascas, lenhos, raízes e outras espécies semelhantes para usos medicinaes e de tinturaria	>	176	7	211\$	24\$	—	—	—	—
Lúpulo	>	540	1.030	1.055\$	1.805\$	—	—	—	—
Fumo em folha	>	—	—	—	—	300	—	178\$	—
Plantas vivas	>	—	—	—	—	—	220	—	60\$
Não especificadas	>	—	97	—	268\$	20	—	10\$	—
Pedras, terras e outros mineraes semelhantes	Kilo	1.842.300	29.279	82.932\$	3.331\$	14.435	14.063	2.777\$	1.860\$
Argila ou areia de moldar e barro ambruto	>	—	3.712	—	445\$	—	—	—	—
Carvão de pedra	>	30.090	—	807\$	—	—	502	—	33\$
Cimento	>	1.818.900	21.250	81.193\$	1.009\$	6.435	1.195	1.553\$	134\$
Esmeril e pó de vidro	>	—	23	—	18\$	—	—	—	—
Giz, gesso em bruto ou preparado	>	580	2.461	148\$	708\$	—	—	—	—
Pedras preciosas soltas	>	250	400	113\$	45\$	—	—	—	—
Salitre	>	2.430	2.033	581\$	430\$	8.000	12.306	1.224\$	1.673\$
Não especificados	>	—	—	—	—	—	—	—	—
Peltes e couros	Kilo	187	254	2.433\$	3.354\$	186	239	199\$	194\$
Peltes e couros preparados e curtidos	>	187	254	2.433\$	3.354\$	186	239	199\$	194\$
Seda	Kilo	1	3	53\$	110\$	—	—	—	—
Em fio para tecelagem e para bordar	>	1	3	53\$	110\$	—	—	—	—
Summos ou sucos vegetaes	Kilo	5.474	2.942	2.219\$	2.023\$	78	181	42\$	5\$
Alcatrão ou pixo de alcatrão	>	2.920	425	58\$	105\$	28	121	10\$	3\$
Azeites e oleos vegetaes para uso industrial	>	2.207	2.404	1.205\$	1.588\$	—	—	—	—
Brea	>	30	—	47\$	—	—	—	—	—
Gomas, resinas e balsamos naturais	>	148	49	210\$	255\$	50	60	33\$	13\$
Não especificados	>	20	4	106\$	15\$	—	—	—	—
CLASSE III — ARTIGOS MANUFACTURADOS									
Algodão	Kilo	5.090	2.225	28.045\$	304.577\$	605	402	2.060\$	835\$
Alcatifas, olendas e tapetes	>	95	—	228\$	—	—	—	—	—
Gravatas	>	—	—	5\$	—	—	—	—	—
Melas	>	—	—	74\$	—	—	—	—	—
Passamanaria, renda, tiras, etc., etc.	>	—	—	2.574\$	4.214\$	—	—	—	—
Roupa feita	>	—	—	1.310\$	1.416\$	—	—	—	—
Tecidos brancos	>	456	257	2.083\$	1.314\$	—	—	—	—
> cetã	>	50	100	407\$	184\$	—	—	—	—
> estampados	>	41	—	213\$	—	—	—	—	—
> tintos	>	2.385	761	9.104\$	21.903\$	—	—	—	—
> não especificados	>	1.456	614	8.970\$	3.758\$	500	312	2.820\$	638\$
Manufacturas não especificadas	>	637	493	3.852\$	2.510\$	90	90	140\$	207\$
Alumínio	Kilo	14	22	102\$	155\$	—	—	—	—
Manufacturas de alumínio	>	14	22	102\$	155\$	—	—	—	—
Armamentos e munições de caça e guerra	Kilo	484	933	1.583\$	4.972\$	45	245	22\$	385\$
Balas de chumbo, chumbo de munição, espoletas e capsulas	>	370	351	534\$	1.223\$	45	221	23\$	237\$
Carabinas, revólveres, pistolas e outras armas de fogo	>	95	390	903\$	2.540\$	—	24	—	143\$
Não especificados	>	10	192	156\$	910\$	—	—	—	—
Cabeijos, peltes e pennas	Kilo	—	—	567\$	492\$	—	—	57\$	12\$
Escovas, espanadores, vassouras e pincéis	>	—	—	567\$	492\$	—	—	57\$	12\$
Canna de Ind'a, bambú, junco, rotim, vime e outros cipós	Kilo	9	—	64\$	—	—	—	—	—
Cestos e balaies	>	3	—	9\$	—	—	—	—	—
Manufacturas não especificadas	>	6	—	55\$	—	—	—	—	—
Carros e outros vehiculos	—	—	28.899	113.539\$	15.403\$	—	—	190\$	171\$
Carros para estrada de ferro (wagons) e outros vehiculos não especificados	Kilo	193.036	—	91.057\$	45.390\$	—	—	—	—
Chumbo, estanho, zinco e suas ligas	Kilo	566	113	914\$	272\$	—	—	—	—
Canos de chumbo	>	184	—	118\$	—	—	—	—	—
Tipos para typographia (de chumbo)	>	395	70	901\$	200\$	—	—	—	—
Manufacturas não especificadas de estanho e suas ligas	>	40	—	74\$	—	—	—	—	—
Manufacturas não especificadas de zinco e suas ligas	>	4	0	23\$	13\$	—	—	—	—
Manufacturas não especificadas de zinco e suas ligas	>	3	28	9\$	59\$	—	—	—	—

IMPORTAÇÃO POR DESTINOS

ANNOS DE 1908 E 1909

MERCADORIAS	UNIDADE	ITAJAHY				FOZ DO IGUA-SU'			
		QUANTIDADE		VALOR A BORDO (Mil réis papel)		QUANTIDADE		VALOR A BORDO (mil réis papel)	
		1908	1909	1908	1909	1908	1909	1908	1909
CLASSE III — (Continuação)									
Cobre e suas ligas	Kilo	3.370	5.930	6.576\$	9.923\$	—	15	—	22\$
Arame de cobre para qualquer uso	>	2.611	5.388	3.591\$	6.080\$	—	—	—	—
Artigos de metal branco, Christofle, alfenide e semelhantes	>	3	169	13\$	783\$	—	—	—	—
Manufacturas não especificadas	>	756	381	3.072\$	3.113\$	—	15	—	22\$
Ferro e aço	Kilo	2.667.230	307.751	396.858\$	79.497\$	11.685	50.771	7.906\$	16.263\$
Anzões, esporas, astribos, fivelinas, frelos, fechaduras, cadeados, trinco, dobradiças, etc., etc.	>	1.438	1.911	1.446\$	1.027\$	—	—	—	—
Arame de ferro e aço	>	39.083	60.172	7.014\$	13.060\$	3.980	34.113	1.273\$	8.211\$
Chapas galvanizadas para cobrir casas	>	17.250	3.327	4.000\$	940\$	1.990	3.582	1.270\$	1.407\$
Cutalaria (obras de)	>	959	707	3.890\$	3.080\$	75	15	104\$	19\$
Eixos, rodas e portoneos para carros de estradas de ferro	>	17.957	221	7.030\$	471\$	—	—	—	—
Eixos, rodas e portoneos para carroças e outros vehiculos	>	2.493	9-5	1.434\$	705\$	—	—	—	—
Ferro esmaltado em obras	>	3.400	2.049	4.140\$	2.454\$	—	—	—	—
Folha de Plandros em obras	>	82	304	103\$	505\$	—	—	—	—
> > > laminas	>	12.056	8.940	3.333\$	2.652\$	—	—	—	—
Grampos, pregos, parafusos e rebites	>	6.370	2.344	2.13\$	1.123\$	—	840	—	430\$
Materiais para construção de edificios	>	1.609	—	307\$	—	393	—	—	—
Movens	>	594	—	790\$	—	—	—	—	—
Postes telephonicos, telegraphicos, postes, cercas etc.	>	—	208.550	—	42.422\$	60	—	51\$	—
Trilhos, laias de junção e accessorios para estradas de ferro	>	2.524.040	180	300.411\$	394\$	—	—	—	—
Tubos, canos e junções	>	11.589	3.142	4.375\$	1.207\$	3.920	2	3.442\$	6\$
Manufacturas não especificadas	>	31.278	14.301	19.234\$	8.603\$	1.207	11.000	1.519\$	6.181\$
Instrumentos de musica	—	—	—	8.435\$	—	—	—	—	—
Phonographos e accessorios	Kilo	297	40	2.090\$	242\$	—	—	—	—
Platos	Um	2	—	1.157\$	57\$	—	—	—	—
Não especificados	Kilo	933	883	4.590\$	4.454\$	—	—	—	—
Instrumentos e objectos cirurgicos e dentarios	Kilo	31	335	591\$	1.370\$	—	—	—	—
Instrumentos e objectos cirurgicos	>	31	104	501\$	570\$	—	—	—	—
Instrumentos e objectos para dentistas	>	—	171	91\$	791\$	—	—	—	—
Instrumentos e objectos mathematicos, physicos, e limitos e opticos	Kilo	—	—	0.866\$	2.082\$	—	—	—	—
Instrumentos e artigos opticos	>	—	—	212\$	45\$	—	—	—	—
> scientificos não especificados	>	—	—	6.054\$	2.007\$	—	—	—	—
Lã	Kilo	295	226	2.300\$	2.258\$	43	—	73\$	—
Alcatifas e tapetes	>	51	—	181\$	—	—	—	—	—
Coberturas	>	33	17	60\$	41\$	—	—	—	—
Filtro não especificado e saracota	>	5	—	68\$	—	—	—	—	—
Passamanaria, gravas, cadereços, tranças, etc., etc.	>	—	0	—	83	—	—	—	—
Roupa feita	>	—	—	404\$	250\$	—	—	—	—
Tecidos	>	—	—	1.808\$	1.795\$	—	—	—	—
Manufacturas não especificadas	>	20	11	71\$	74\$	43	—	78\$	—
Linho	Kilo	52	78	288\$	203\$	—	—	—	—
Passamanaria de linho, alamares, galões, gravas, etc., etc.	>	6	6	08\$	25\$	—	—	—	—
Alcatifas e tapetes	>	—	71	—	64\$	—	—	—	—
Lonções de lã, lonções e guardanapos	>	18	—	60\$	104\$	—	—	—	—
Roupa feita	>	43	—	77\$	58\$	—	—	—	—
Tecidos não especificados	>	15	—	58\$	5\$	—	—	—	—
Manufacturas não especificadas	>	—	—	—	—	—	—	—	—
Juta e canhamo	Kilo	103	115	185\$	230\$	2.365	4.916	520\$	2.328\$
Anilom	>	—	—	—	—	1.900	4.527	270\$	2.014\$
Bacante	>	—	115	—	230\$	—	—	—	—
Cordalha	>	98	—	124\$	—	155	134	178\$	212\$
Manufacturas não especificadas	>	5	—	61\$	—	250	255	108\$	108\$
Louça, porcellana, vidros e crystaes	Kilo	19.749	21.093	10.462\$	9.626\$	15	2.745	51\$	704\$
Garrafos, garrafas, potes, frascos, calicos e copos	>	5.727	4.353	2.243\$	1.000\$	—	—	—	—
Isaladores	>	793	2.030	344\$	1.055\$	—	2.590	—	590\$
Tubos para machinas, copos graduados, tubos, lubrificadores para machinas, contadores, siphons, vasos para pilhas e outros objectos semelhantes para laboratorio chimico e pharmaceutico e applicação a electricidade	>	20	20	110\$	102\$	—	—	—	—
Vidros para olhos e pince-nez	>	1	—	1\$	—	—	—	—	—
Manufacturas de porcellana e louça não especificadas	>	4.441	5.270	1.020\$	—	—	—	—	—
Manufacturas não especificadas de vidro e crystal	>	5.479	8.409	3.370\$	4.198\$	15	—	51\$	—
Manufacturas não especificadas de vidro e crystal	>	3.378	909	3.391\$	1.455\$	—	155	—	165\$

IMPORTAÇÃO POR DESTINOS

ANNOS DE 1908 E 1909

MERCADORIAS	UNIDADE	ITAJAHY				FOZ DO IGUASSU'			
		QUANTIDADE		VALOR A BORDO (Mil réis papel)		QUANTIDADE		VALOR A BORDO (Mil réis papel)	
		1908	1909	1908	1909	1908	1909	1908	1909
CLASSE III - (Continuação)									
Máquinas, apparatus, utensílios e Ferramentas	Kilo	139.151	125.230	126.613\$	104.538\$	7.010	5.711	7.983\$	3.786\$
Alambiques, caldeiras e semelhantes	>	3.644	42.120	3.312\$	7.754\$	—	—	—	—
Apparehos para electricidade e iluminação electrica	>	3.104	1.364	7.731\$	2.228\$	—	354	—	1.332\$
Cabos electricos	>	81	51	—	—	—	—	—	—
Ferramentas e utensílios diversos	>	37.082	10.925	29.100\$	11.912\$	907	—	2.190\$	487\$
Balanças	>	4.471	1.378	2.280\$	4.712\$	—	88	—	181\$
Bombas hydraulicas e accessorios	>	1.077	130	2.147\$	153\$	—	—	—	—
Locomotivas	>	17.323	5.691	17.510\$	2.800\$	—	—	—	—
Locomoveis e motores	>	070	47.611	39.578\$	2.244\$	6.021	—	5.654\$	—
Máquinas de costura	>	1.003	1.823	3.149\$	3.344\$	—	—	430\$	—
» para escrever e accessorios	>	20	14	—	—	—	—	—	—
» para industria	>	27.092	9.339	25.273\$	9.168\$	—	—	—	—
» para lavourea	>	11.071	16.305	5.927\$	8.233\$	—	—	—	—
Moinhos	>	503	714	981\$	—	—	—	—	—
Prensas de qualquer qualidade	>	587	—	304\$	—	—	—	—	—
Velocipedes, bicycletas e semelhantes	>	—	610	—	14.219\$	—	—	—	—
Máquinas e apparatus não especificados	>	20.551	16.910	25.005\$	14.922\$	—	4.706	—	1.832\$
Madeiras	Kilo	2.700	2.444	4.234\$	3.320\$	1	850	6\$	141\$
Móveis e mobilias	>	48	—	42\$	—	—	—	—	—
Rolha de cortez	>	2.011	1.840	3.488\$	2.735\$	1	—	—	—
Manufacturas não especificadas	>	611	601	918\$	52\$	—	810	0\$	131\$
Marfim, marfazeria, tartaruga e outros de pejos animais	Kilo	16	1	189\$	13\$	—	—	—	—
Manufacturas não especificadas de barba tana	>	—	1	—	9\$	—	—	—	—
Manufacturas de chifre e ossa	>	16	—	180\$	4\$	—	—	—	—
Nickel	Kilo	—	6	—	39\$	—	—	—	—
Manufacturas não especificadas	>	—	6	—	39\$	—	—	—	—
Ouro, prata e platina	Gram	33	2.395	47\$	982\$	—	—	—	—
Joalheria e bijouteria de ouro com ou sem pedras preciosas	>	8	405	4\$	503\$	—	—	—	—
Joalheria e bijouteria de prata com ou sem pedras preciosas	>	25	1.920	5\$	330\$	—	—	—	—
Palha, esparto, cacto, pita, plassava e outras materias fibrosas	Kilo	8	10	140\$	73\$	10	38	19\$	13\$
Manufacturas não especificadas de seda vegetal	>	2	—	108\$	9\$	—	—	—	—
Cordões	>	—	—	—	—	—	38	—	13\$
Vassouras e escovas	>	—	—	—	—	10	—	19\$	—
Manufacturas não especificadas	>	6	10	3\$	64\$	—	—	—	—
Papel e suas applicações	Kilo	13.857	20.127	11.255\$	12.842\$	350	213	194\$	118\$
Estampas, desenhos e photographias	>	53	4	33\$	17\$	—	—	—	—
Livros impressos, jornaes, revistas, musicas, mappa ou cartas geographicas, kydrographicas e semelhantes	>	2.485	2.612	3.167\$	3.756\$	—	—	—	—
Outras impressas ou lithographadas, cutulares, facturas, combalimentos, cartazes, cartões postaes, rotulos, folhinhas, etc. etc.	>	492	317	596\$	1.014\$	—	—	—	—
Papel para uso não especificado	>	5.776	1.716	3.432\$	954\$	205	213	150\$	118\$
» para escrever	>	557	603	92\$	493\$	—	—	—	—
» impressão	>	2.281	6.875	704\$	2.238\$	45	—	25\$	—
Papelão e cartão	>	1.078	8.291	530\$	4.653\$	—	—	—	—
Manufacturas não especificadas	>	1.136	174	1.210\$	284\$	—	—	—	—
Pedras, terras e outros mineraes semelhantes	Kilo	3.261	—	3.189\$	—	40	—	9\$	—
Amianto ou asbestos em obras não especificadas	>	1.797	—	2.278\$	—	—	—	—	—
Ladrilhos e azulejos	>	1.464	—	911\$	—	—	40	—	0\$
Manufacturas não especificadas	>	—	—	—	—	—	—	—	—
Pele e couros	Kilo	172	227	757\$	1.152\$	—	73	—	415\$
Artigos de sellaria não especificados	>	73	—	71\$	—	—	18	—	92\$
Bolsas, estojes indispensaveis, malas e saccos	>	11	—	6\$	—	—	—	—	—
Calçado	>	—	—	—	9\$	—	71	—	63\$
Courras para machinas	>	61	217	240\$	1.015\$	—	84	—	200\$
Manufacturas não especificadas	>	27	10	381\$	128\$	—	—	—	—
Perfumarias e artigos de pintura, tinturaria e outros usos	Kilo	13.074	3.761	6.704\$	2.833\$	3	28	6\$	22\$
Graxa para calçado	>	22	3	5\$	5\$	—	—	—	—
Perfumaria	>	24	—	12\$	—	—	—	—	—
Tinta para escrever	>	52	41	28\$	177\$	3	—	0\$	—
» preparada	>	12.804	2.784	—	1.150\$	—	—	—	—
» impressão	>	—	—	—	—	—	28	—	22\$
Vernizes de qualquer qualidade	>	57	201	31\$	654\$	—	—	—	—
	>	82	642	205\$	850\$	—	—	—	—

IMPORTAÇÃO POR DESTINOS

ANNOS DE 1908 E 1909

MERCADORIAS	UNIDADE	ITAJAHY				FOZ DO IGUASSU'			
		QUANTIDADE		VALOR A BORDO (Mil réis papel)		QUANTIDADE		VALOR A BORDO (Mil réis papel)	
		1908	1909	1908	1909	1908	1909	1908	1909
CLASSE III - (Continuação)									
Produtos chimicos, drogas e especialidades pharmaceuticas	Kilo	27.117	7.576	13.474\$	4.800\$	5	77	6\$	87\$
Acido acetico	>	60	—	40\$	—	—	—	—	—
Acido sulfurico	>	—	90	—	33\$	—	—	—	—
Acidos não especificados	>	477	19	227\$	20\$	—	—	—	—
Adubos chimicos	>	—	100	—	47\$	—	—	—	—
Carbureto de calcio	>	—	1.000	—	20\$	—	5	—	3\$
Capulas, dragões, confoitos e globulos medicinas	>	—	1	—	8\$	—	—	—	—
Chlorreto de calcio	>	—	270	—	60\$	—	—	—	—
Glycerina	>	10	—	14\$	—	—	—	—	—
Potassa caustica	>	—	—	—	—	—	8	—	3\$
Sabão e sabonetes medicinas	>	2	—	7\$	—	—	27	—	22\$
Soda caustica	>	—	3.020	—	1.100\$	—	—	—	—
Não especificados	>	26.568	3.076	13.183\$	3.200\$	5	37	6\$	59\$
Seda	Kilo	17	24	1.776\$	1.250\$	—	—	—	—
Passamaneria de seda, alamares, tranças, requilhos, etc., etc.	>	—	6	35\$	120\$	—	—	—	—
Fitas	>	—	—	1.017\$	277\$	—	—	—	—
Gravatas	>	—	—	111\$	24\$	—	—	—	—
Rendas e ornamentos	>	—	1	—	30\$	—	—	—	—
Tecido não especificado	>	13	5	297\$	44\$	—	—	—	—
Manufacturas não especificadas	>	4	12	310\$	630\$	—	—	—	—
Varios artigos	Kilo	—	—	77.654\$	24.717\$	—	—	11.259\$	15.366\$
Amstras de qualquer qualidade	>	—	—	317\$	2.178\$	—	—	—	—
Artigos para escritorio e para collegio	>	1.592	403	2.450\$	821\$	—	—	—	—
» para iluminação	>	1.082	421	2.897\$	952\$	25	11	83\$	20\$
Barreiras para acampamentos militares ou civis, camas e carros-leitos de campanha e hospitais portatiles	>	—	—	—	—	—	120	—	630\$
Bengalis e chiclos	>	30	—	248\$	—	—	—	—	—
Botões	>	515	83	3.959\$	935\$	—	—	—	—
Brinquedos	>	3.630	2.201	7.585\$	5.505\$	—	40	—	22\$
Cachimbo, pitouira e quaisquer artigos para fumar	>	84	78	793\$	788\$	—	—	—	—
Caixas e bocetas de qualquer qualidade	>	282	19	723\$	103\$	—	—	—	—
Canotilhos, vidrilhos e obras de passamaneria dobrada, etc., etc.	>	—	12	—	230\$	—	—	—	—
Carteiras, charuteiras, cigarreiras, caixas para fumo e porta-moedas de qualquer qualidade	>	—	2	—	21\$	—	—	—	—
Chapéus para chuva	>	—	—	12\$	57\$	—	—	—	48\$
» para chuva ou sol (exceptuando as capas e tecidos)	>	130	163	310\$	464\$	—	—	—	—
Charutos, cigarros e qualquer manufactura de fumo	>	—	—	—	—	—	28	—	41\$
Relogios de parede e de mesa e despertadores	>	—	—	4.570\$	2.511\$	—	—	—	—
Relogios de algibeira	>	—	—	135\$	1.010\$	—	—	—	—
Dynamito, est. p. m. e outras massas explosivas	>	6.077	—	10.743\$	—	—	—	—	—
Flores artificiaes	>	11	12	112\$	—	—	—	—	—
Kerazano	>	3.088	—	767\$	—	3.700	5.030	2.180\$	2.337\$
Leques	>	1	—	7\$	—	—	—	—	—
Lixa de qualquer qualidade	>	250	27	22\$	17\$	—	—	—	—
Manufacturas não especificadas de borracha e semelhantes	>	828	60	2.350\$	437\$	—	—	—	—
Manufacturas não especificadas de colthoide	>	28	41	427\$	63\$	—	—	—	—
Navis a vapor ou a vela e quaisquer embarcações	>	—	—	26.433\$	—	—	—	—	—
Óleos mineraes e vegetaes para lubrificação	>	13.577	6.124	3.523\$	1.483\$	102	497	51\$	137\$
Phosphoros	>	—	—	—	—	13	—	—	32\$
Polvilho	>	20	23	33\$	47\$	—	20	—	—
Quadros e espelhos com molduras	>	873	416	1.114\$	300\$	—	—	—	—
Apparehos photographicos e accessorios	>	496	209	803\$	770\$	—	—	—	—
Sabão e sabonetes sem perfume	>	352	—	207\$	25\$	—	—	—	—
Volas de câra, de espermato, de starlina e de sobo	>	97	123	99\$	111\$	145	113	138\$	01\$
Saccos, vnsios de retorno	>	—	—	—	—	—	24\$	—	70\$
Não especificadas	>	—	—	6.08\$	5.197\$	—	—	8.097\$	11.280\$
CLASS IV - ARTIGOS DESTINADOS A ALIMENTAÇÃO E FORRAGENS	—	—	—	124.124\$	64.126\$	—	—	83.677\$	74.108\$
Artigos destinados á alimentação	Kilo	619.880	189.462	124.121\$	64.126\$	249.325	261.235	82.994\$	73.906\$
Alhos e cebolas	>	—	—	—	—	—	—	304\$	331\$
Arroz	>	—	—	—	—	8.073	6.503	3.876\$	2.028\$
Assucar	>	20	20	133\$	12\$	1.393	1.307	970\$	580\$
Azeite de oliveira	>	380	20	731\$	34\$	40	290	33\$	239\$
Bacalhão	>	—	—	—	—	201	218	210\$	213\$

IMPORTAÇÃO POR DESTINOS

ANNOS DE 1908 E 1909

MERCADORIAS	UNIDADE	ILHÉOS				ITACOATIARA			
		QUANTIDADE		VALOR A BORDO (Mil réis papel)		QUANTIDADE		VALOR A BORDO (Mil réis papel)	
		1908	1909	1908	1909	1908	1909	1908	1909
CLASSE III - (Continuação)									
Lã	Kilo	—	—	—	—	255	—	1:873\$	—
Feltro não especificado o sarçaneta	»	—	—	—	—	114	—	577\$	—
Manufaturas não especificadas	»	—	—	—	—	141	—	1:208\$	—
Linho	Kilo	—	32	—	—	46	—	384\$	—
Lençóis, colchas, toalhas e guardanapos	»	—	—	—	—	40	—	384\$	—
Tecidos não especificados	»	—	32	—	—	—	—	—	—
Juta e cânhamo	Kilo	—	674	—	—	93	—	345\$	—
Alcatifas e tapetes	»	—	—	—	—	—	—	—	—
Manufaturas não especificadas	»	—	874	—	—	93	—	345\$	—
Loupa, porcelana, vidro e crystal	Kilo	—	564	—	—	470	—	567\$	—
Garrações, garrafas, potes, frascos, calças e copos	»	—	—	—	—	71	—	30\$	—
Isoladores	»	—	—	—	—	230	—	62\$	—
Manufaturas de porcelana e louça não especificadas	»	—	—	—	—	141	—	351\$	—
Manufaturas não especificadas de vidro e crystal	»	—	564	—	—	28	—	135\$	—
Máquinas, aparelhos, utensílios e ferramentas	Kilo	—	115.556	—	—	13.026	—	13:383\$	—
Alambiques, caldeiras e semelhantes	»	—	—	—	—	5.092	—	2:753\$	—
Aparelhos para electricidade e iluminação electrica	»	—	—	—	—	601	—	500\$	—
Cabos electricos	»	—	—	—	—	1.555	—	2:477\$	—
Ferramentas e utensílios diversos	»	—	6.017	—	—	3.270	—	3:750\$	—
Locomotivas	»	—	33.053	—	—	—	—	—	—
Máquinas do escrever e accessorios	»	—	—	—	—	22	—	38\$	—
Pressas e qualquer qualidade	»	—	—	—	—	172	—	52\$	—
Máquinas e aparelhos não especificados	»	—	25.006	—	—	1.705	—	3:420\$	—
Madeiras	Kilo	—	—	—	—	399	—	365\$	—
Manufaturas não especificadas	»	—	—	—	—	300	—	365\$	—
Palha, esparto, calço, pita, piassava, palma e outras materias filamentosas	Kilo	—	688	—	—	23.643	—	13:114\$	—
Cardosilha	»	—	688	—	—	23.507	—	12:070\$	—
Manufaturas não especificadas	»	—	—	—	—	76	—	141\$	—
Papel e suas applicações	»	—	—	—	—	148	—	174\$	—
Papel para uso não especificado	»	—	—	—	—	19	—	41\$	—
Manufaturas não especificadas	»	—	—	—	—	120	—	50\$	—
Pedras, terras e outros mineraes semelhantes	Kilo	—	10.742	—	—	32.823	—	2:012\$	—
Canos e tubos	»	—	—	—	—	105\$	—	1:982\$	—
Telhas	»	—	1.374	—	—	32.652	—	1:982\$	—
Manufaturas não especificadas	»	—	9.338	—	—	171	—	30\$	—
Peltes e couros	Kilo	—	—	—	—	436	—	1:177\$	—
Artigos de sellaria não especificados	»	—	—	—	—	436	—	1:177\$	—
Perfumarias e artigos de pintura, tinturaria e outros usos	Kilo	—	127	—	—	2.175	—	2:408\$	—
Tinta para escrever	»	—	—	—	—	9	—	23\$	—
preparada	»	—	—	—	—	1.501	—	1:415\$	—
Verdizes de qualquer qualidade	»	—	127	—	—	575	—	908\$	—
Produtos chimicos, drogas e especialidades pharmaceuticas	Kilo	—	—	—	—	3.292	—	5:065\$	—
Acidos não especificados	»	—	—	—	—	60	—	46\$	—
Aguas mineraes, naturaes e artificiaes	»	—	—	—	—	790	—	430\$	—
Capsulas, drageas, confeitos e globulos medicinaes	»	—	—	—	—	175	—	2:408\$	—
Potassa caustica	»	—	—	—	—	1.125	—	354\$	—
Sabão e sabonotes medicinaes	»	—	—	—	—	1.163	—	1:800\$	—
Varios artigos	Kilo	—	—	—	—	—	—	182:570\$	—
Artigos para escritorio e para collegio	»	—	—	—	—	100	—	63\$	—
Barraes para acampamentos militares ou civis, camas e carros-leitos de campanha e hospitaes portateis	»	—	—	—	—	235	—	420\$	—
Bolnes	»	—	—	—	—	5.583	—	9:837\$	—
Chafaricos para caboca	»	—	—	—	—	17	—	62\$	—
Charutos, cigarros e qualquer manufactura do fumo	»	—	—	—	—	—	—	2:707\$	—
Dynamite, estopim e outras massas explosivas	»	—	—	—	—	23	—	102\$	—
Manufaturas não especificadas de borracha e semelhantes	»	—	—	—	—	12.404	—	12:330\$	—
Navios a vapor ou á vela e quaesquer embarcações	»	—	—	—	—	25	—	79\$	—
Oleos mineraes e vegetaes para lubrificação	»	—	—	—	—	—	—	152:257\$	—
Aparelhos photographicos e accessorios	»	—	—	—	—	522	—	915\$	—
Sabão e quacsos sem perfume	»	—	—	—	—	90	—	263\$	—
Não especificados	»	—	—	—	—	572	—	333\$	—
								2:103\$	

IMPORTAÇÃO POR DESTINOS

ANNOS DE 1908 E 1909

MERCADORIAS	UNIDADE	ILHÉOS				ITACOATIARA			
		QUANTIDADE		VALOR A BORDO (Mil réis papel)		QUANTIDADE		VALOR A BORDO (Mil réis papel)	
		1908	1909	1908	1909	1908	1909	1908	1909
CLASSE IV - ARTIGOS DESTINADOS A ALIMENTAÇÃO E FORRAGENS									
Artigos destinados á alimentação	Kilo	—	—	—	—	—	—	—	93:658\$
Alhos e cebolas	Kilo	—	—	—	—	—	—	—	—
Arroz	»	—	—	—	—	—	—	—	—
Azeite de oliveira	»	—	—	—	—	—	—	—	—
Bacalho	»	—	—	—	—	—	—	—	—
Batatas	»	—	—	—	—	—	—	—	—
Bebidas não especificadas	»	—	—	—	—	—	—	—	—
Cereaes e grãos alimenticioes não especificados	»	—	—	—	—	—	—	—	—
Conservas de legumes	»	—	—	—	—	—	—	—	—
Conservas e extractos de peixe	»	—	—	—	—	—	—	—	—
Folho e favas	»	—	—	—	—	—	—	—	—
Manteiga	»	—	—	—	—	—	—	—	—
Vinagro	»	—	—	—	—	—	—	—	—
Vinho fino	»	—	—	—	—	—	—	—	—
RESUMO POR CLASSES									
Classe II - Materias primas e artigos com applicação ás artes e industrias								11:745\$	—
Classe III - Artigos manufacturados								350:581\$	—
Classe IV - Artigos destinados á alimentação e forragens								—	93:658\$
Total das mercadorias								362:326\$	630:076\$
Equivalente em mil réis ouro								201:846\$	351:566\$

MERCADORIAS	UNIDADE	CAPAOETE				ACRE			
		QUANTIDADE		VALOR A BORDO (Mil réis papel)		QUANTIDADE		VALOR A BORDO (Mil réis papel)	
		1908	1909	1908	1909	1908	1909	1908	1909
CLASSE III - ARTIGOS MANUFACTURADOS									
Máquinas, aparelhos, utensílios e ferramentas	Kilo	—	—	—	—	—	—	2:372\$	—
Machina e aparelhos não especificados	Kilo	—	—	—	—	2.567	—	2:281\$	—
Peltes e couros	Kilo	—	—	—	—	15	—	91\$	—
Correias para machinas	»	—	—	—	—	45	—	91\$	—
Varios artigos	Kilo	—	—	—	—	—	—	—	—
Navios a vapor ou á vela e quaesquer embarcações	Kilo	—	—	—	—	—	—	—	—
CLASSE IV - ARTIGOS DESTINADOS A ALIMENTAÇÃO E FORRAGENS									
Artigos destinados á alimentação	Kilo	—	—	—	—	—	—	—	—
Conservas e extractos de peixe	Kilo	—	—	—	—	—	—	—	—
Queijos	»	—	—	—	—	—	—	—	—
Vinho fino	»	—	—	—	—	—	—	—	—
Vinho não especificado	»	—	—	—	—	—	—	—	—
RESUMO POR CLASSES									
Classe III - Artigos manufacturados								20:080\$	—
Classe IV - Artigos destinados á alimentação e forragens								—	2:372\$
Total das mercadorias								20:080\$	2:627\$
Equivalente em mil réis ouro								—	1:319\$

MERCADORIAS	UNIDADE	CAMOUCIM			
		QUANTIDADE		VALOR A BORDO (Mil réis papel)	
		1908	1909	1908	1909
CLASSE III — ARTIGOS MANUFACTURADOS					678:557\$
Carros e outros veículos	Kilo	—	229.701	—	135:3 8\$
Carros para estradas de ferro (wagons)	»	—	229.701	—	135:381\$
Cobre e suas ligas	Kilo	—	82	—	134\$
Tubos e canos	»	—	82	—	134\$
Ferro e aço	Kilo	—	2.911.049	—	380:398\$
Azúcos, esporas, estribos, fivelas, freios, fechaduras, cadeados, trincos, dobradiças, puxadores etc., etc.	»	—	46	—	374
Trilhos, lulas de junção e acessórios para estradas de ferro	»	—	2.010.980	—	380:285\$
Manufaturas não especificadas	»	—	17	—	30\$
Lã	Kilo	—	43	—	645\$
Tecidos	»	—	43	—	645\$
Machinas, apparatus, utensilios e ferramentas	Kilo	—	162.423	—	162:029\$
Ferramentas e utensilios diversos	»	—	407	—	170\$
Locomotivas	»	—	101.412	—	100:500\$
Machinas para industria	»	—	544	—	1:20\$
Pedras, terras e outros minerais semelhantes	Kilo	—	10	—	33\$
Amiantho ou asbestos em obras não especificadas	»	—	10	—	33\$
CLASSE IV — ARTIGOS DESTINADOS A ALIMENTAÇÃO E FORRAGENS			455	—	615\$
Artigos destinados a alimentação	Kilo	—	455	—	615\$
Azeite de oliveira	»	—	390	—	573\$
» não especificado	»	—	65	—	40\$
RESUMO POR CLASSES					
Classe III — Artigos manufacturados					678:557\$
» IV » destinados a alimentação e forragens					615\$
Total das mercadorias					679:172\$
Equivalentes em mil réis ouro					377:716\$

Importação de mercadorias por paizes de origem

EM 1908 E 1909

MERCADORIAS	UNIDADE	ALLEMANHA				FRANÇA			
		QUANTIDADE		VALOR A BORDO (Mil réis papel)		QUANTIDADE		VALOR A BORDO (Mil réis papel)	
		1908	1909	1908	1909	1908	1909	1908	1909
CLASSE I — ANIMAES VIVOS				59:580\$	39:072\$			214:534\$	168:572\$
Avos de canto, de luxo e domesticas	Cal.	—	—	9:375\$	13:007\$	—	—	3:368\$	5:140\$
Gado caprino	»	77	9	9:580\$	1:125\$	26	11	8:078\$	1:445\$
» cavallar	»	3	6	8:010\$	10:758\$	70	42	100:728\$	139:807\$
» laugero	»	22	10	3:798\$	1:813\$	—	2	—	635\$
» mgar.	»	—	—	—	—	—	1	—	194\$
» suino	»	7	2	1:855\$	537\$	—	1	—	763\$
» vacum	»	31	5	29:007\$	3:884\$	4	7	—	12:298\$
Animaes vivos não especificados	»	—	—	4:017\$	7:948\$	—	—	4:504\$	14:057\$
CLASSE II — MATERIAS PRIMAS E ARTIGOS COM APLICACÃO A'S ARTES E INDUSTRIAS				15:109:200\$	17:842:264\$			6:854:888\$	6:556:825\$
Algodão	Kilo	318.836	413.750	931:028\$	852:997\$	63.761	75.212	110:550\$	122:661\$
Em fio para tecelagem	»	237.000	208.988	674:005\$	498:647\$	2.314	8.422	7:144\$	22:330\$
» » costura (linha para coser)	»	51.206	66.153	284:080\$	270:114\$	5.940	6.586	37:207\$	37:207\$
» » para, cardado, ou folhas gommadas, em rama ou lã	»	1.872	1.530	3:557\$	2:990\$	7.041	4.647	13:292\$	9:006\$
» » fio não especificado (para pavió e fabricação de redes)	»	7.239	2.777	16:324\$	7:854\$	17.310	20.830	40:035\$	46:243\$
Desperdicios	»	21.575	130.293	11:105\$	64:410\$	31.150	34.727	12:782\$	12:782\$
Cabellos, pellos e ponnas	Kilo	24.069	31.955	295:411\$	416:411\$	6.328	7.986	112:192\$	135:242\$
Crina	»	280	397	2:314\$	3:305\$	542	421	1:423\$	734\$
Pello de castor, lobro, etc.	»	21.044	30.832	273:020\$	305:231\$	5.300	7.215	47:108\$	70:047\$
Ponnas de qualquer qualidade	»	408	43	11:423\$	8:007\$	322	203	60:403\$	52:049\$
Não especificados	»	637	653	8:015\$	8:908\$	71	385	3:108\$	2:428\$
Canna da India, bambú, junco, rotim, vimo e outros cipós	Kilo	40.001	49.983	111:001\$	137:281\$	1.018	3.290	1:410\$	2:604\$
Canna da India e bambú	»	405	990	770\$	1:397\$	—	2.255	—	308\$
Junco, rotim e vimo	»	39.596	48.993	110:231\$	135:884\$	1.018	1.034	1:410\$	2:296\$
Chumbo, estanho, zinco e suas ligas	Kilo	266.574	614.000	217:570\$	327:763\$	622.094	790.482	185:326\$	201:248\$
Chumbo em barra, pões ou laminas	»	97.034	432.482	49:725\$	156:837\$	566.727	768.300	143:157\$	177:387\$
Estanho em barra, vequinhãs, folhas e chapas	»	40.785	37.736	102:504\$	99:030\$	2.221	4.752	5:008\$	10:252\$
Zinco em chapas ou folhas	»	128.705	143.782	65:281\$	71:270\$	53.140	17.870	36:500\$	43:570\$
Cobre e suas ligas	Kilo	195.654	304.558	284:328\$	431:630\$	14.823	31.122	23:564\$	55:319\$
Fundido, coado, em limalhas, etc.	»	195.654	304.558	284:328\$	431:630\$	14.823	31.122	23:564\$	55:319\$
Despojos animaes	Kilo	157.720	156.601	145:762\$	140:523\$	72.963	81.438	140:087\$	131:269\$
Barbatanas preparadas ou em bruto	»	252	101	1:031\$	403\$	728	401	3:893\$	3:893\$
Cara preparada ou em bruto	»	730	81	1:830\$	1:413\$	741	1.427	2:474\$	3:375\$
Colla ou gelatina	»	61.000	61.205	100:590\$	95:405\$	33.801	26.312	44:204\$	33:053\$
Espermoceto ou stearina	»	1.304	3.189	1:305\$	2:327\$	—	16	—	43\$
Guano e outros adubos animaes	»	200	95	71\$	45\$	515	—	115\$	—
Oleos animaes não especificados para uso industrial	»	908	1.204	50\$	82\$	605	520	214\$	103\$
Sebo e graxa	»	78.413	86.279	30:190\$	31:541\$	6.075	10.996	5:016\$	14:935\$
Não especificados	»	6.624	3.757	10:141\$	8:520\$	30.408	32.784	81:074\$	75:075\$
Ferro e aço	Kilo	7.227.571	11.022.053	1:183:525\$	1:491:880\$	377.251	235.513	246:798\$	114:478\$
Aço em barra e vergalhões	»	391.973	1.818.694	146:335\$	337:933\$	150.885	67.024	185:867\$	74:899\$
Ferro em barra e vergalhões, chapas simples e laminadas	»	6.745.343	9.040.356	1:029:825\$	1:133:306\$	217.716	141.402	48:337\$	33:183\$
Ferro fundido ou guza em lingado, pudado e em limalha	»	90.250	169.043	7:365\$	21:545\$	2.650	27.087	2:574\$	6:393\$
Luta e canhamo	Kilo	13.401	59.650	16:596\$	36:200\$	112.927	66.029	132:541\$	79:547\$
Em fio para tecelagem	»	9.345	45.738	13:056\$	25:683\$	112.527	64.758	132:473\$	78:975\$
Em bruto	»	3.428	13.917	3:052\$	10:517\$	—	1.227	—	590\$
Estopa	»	928	—	488\$	—	100	51	6\$	33\$
Lã	Kilo	126.440	176.742	653:138\$	635:278\$	246.773	267.588	1.148:547\$	1.301:422\$
Em bruto, cardada, carbonizada, tinta e em rama	»	6.312	4.946	21:584\$	14:471\$	76	2.399	447\$	8:180\$
» » fio para bordar	»	32.260	23.037	180:142\$	120:88\$	8.946	11.203	45:858\$	58:007\$
» » tecelagem	»	87.858	98.432	451:412\$	471:324\$	236.571	253.686	1.101:724\$	1.136:404\$
Desperdicios	»	—	50.327	—	20:595\$	1.180	—	404\$	—
Linho	Kilo	16.736	17.119	45:003\$	47:915\$	10.870	8.822	32:104\$	26:275\$
Em bruto ou preparado	»	2.376	51	4:501\$	43\$	5.600	—	280\$	—
» » fio torcido ou linha	»	14.360	17.068	40:502\$	47:872\$	10.370	8.822	31:815\$	26:275\$
Madeiras	Kilo	835.518	884.024	143:500\$	164:705\$	73.900	37.605	23:468\$	14:268\$
Aduelas e a'cos	»	110.448	88.956	68:005\$	48:754\$	—	87	—	—
Cortiça e casca de sobreiro	»	9.180	1.777	5:894\$	803\$	—	3.450	463\$	2:481\$

IMPORTAÇÃO POR ORIGENS

ANNOS DE 1908 E 1909

MERCADORIAS	UNIDADE	ALLEMANHA				FRANÇA			
		QUANTIDADE		VALOR A BORDO (Mil réis papel)		QUANTIDADE		VALOR A BORDO (Mil réis papel)	
		1908	1909	1908	1909	1908	1909	1908	1909
CLASSE II - (Continuação)									
Pasta de madeira para fabricação de papel	Kilo	35.228	93.280	6.053\$	14.886\$	—	—	—	—
Pinho em tábor, pranchas, táboas, etc.	>	285.645	353.094	29.123\$	48.968\$	—	—	—	—
Madeiras diversas em bruto, serradas, lavradas e folheadas	>	70.850	340.490	14.410\$	50.980\$	73.818	31.140	23.325\$	11.837\$
Madeiras em bruto para fabricação de phosphoros	>	374.452	421	10.400\$	300\$	—	—	—	—
Materias ou substancias para perfumaria, pintura, tinturaria e outros usos	Kilo	1.768.607	1.996.059	2.259.914\$	2.561.846\$	803.092	535.121	390.278\$	231.826\$
Alvaido de chumbo ou zinco	>	327.001	301.009	421.007\$	411.003\$	200.031	25.012	98.064\$	12.872\$
Anil (Indigo) azul ultramar	>	115.847	121.717	85.310\$	123.962\$	30.764	53.460	26.180\$	36.015\$
Barrilla ou potassa	>	21.507	91.579	26.698\$	26.698\$	3.153	2.010	1.503\$	1.049\$
Córes de anilina ou fuschina	>	235.021	251.312	1.127.725\$	1.227.097\$	507	152	3.343\$	817\$
Essencias artificiaes de qualquer qualidade, óleos fixos, líquidos e concretes, pirogenicos ou empyreumaticos e volatéis essenciaes	>	20.014	41.837	119.434\$	127.013\$	4.402	6.206	52.208\$	48.978\$
Óleo de linhaça	>	199.192	217.478	94.157\$	105.158\$	6.715	8.578	7.507\$	6.500\$
Terebintina e agua-raz (a)	>	11.021	7.055	6.244\$	5.424\$	2.885	4.833	7.400\$	7.400\$
Tintas em pó ou em massa	>	468.228	557.390	310.573\$	442.738\$	376.700	371.788	191.500\$	118.274\$
Vamellão, zarcão ou minio	>	195.392	211.313	65.547\$	65.547\$	30.071	18.007	11.768\$	8.549\$
Não especificadas	>	162.154	164.700	319.354\$	336.353\$	132.204	44.305	60.440\$	50.513\$
Metais e varios metaes	Kilo	196.962	195.998	103.868\$	87.639\$	16.525	46.895	9.876\$	11.210\$
Alumínio em barra, lamina e fio	>	129	216	331\$	1.585\$	14	140	54\$	248\$
Antimonio, arsenico, bismulho, potassio e sodio	>	123.447	138.234	68.890\$	58.890\$	3.074	1.005	2.110\$	524\$
Enxofre	>	64.444	53.311	11.528\$	11.211\$	14.435	45.200	2.280\$	6.082\$
Mercurio metalico (azougue)	>	883	503	4.287\$	4.424\$	157	184	827\$	921\$
Nickel em cubos ou em laminas	>	1.837	779	5.200\$	2.108\$	50	—	141\$	—
Não especificadas	>	1.522	2.535	13.000\$	9.424\$	705	270	4.470\$	2.338\$
Ouro, prata e platina	Gram.	219.082	231.084	31.968\$	30.346\$	40.896	58.204	18.603\$	15.231\$
Ouro em folha para dourar ou para dentista	>	20.595	22.018	16.330\$	16.898\$	17.015	18.777	11.891\$	11.365\$
Platina em barra, em lamina ou em fio	>	4.700	4.357	4.357\$	4.357\$	4.087	4.087	4.087\$	4.087\$
Prata em barra	>	180.580	207.440	12.006\$	12.084\$	22.574	35.434	1.829\$	2.141\$
> folha para pratear e para dentista	>	15.807	200	558\$	35\$	220	3.121	32\$	257\$
Palha, esparto, caíro, pita, passava, paina e outras materias filamentosas	Kilo	34.203	49.027	34.953\$	39.840\$	11.181	21.071	13.381\$	42.064\$
Palha para esteiras e para chapéus	>	360	376	4.048\$	6.528\$	515	5.416	10.44\$	34.168\$
> para vassouras	>	9.205	—	11.630\$	—	305	305	—	—
Crina vegetal ou zesteira marinha	>	9.473	25.780	2.347\$	5.098\$	10.553	12.700	2.810\$	2.032\$
Não especificadas	>	15.164	22.871	16.024\$	27.342\$	113	2.500	117\$	5.551\$
Plantas, folhas, flores, fructos, grãos, sementes, raizes, cascas, etc.	Kilo	1.980.534	2.216.322	922.578\$	1.066.051\$	60.771	48.602	78.572\$	84.510\$
Cevada torrefacta ou malta	>	1.734.270	1.018.506	578.034\$	638.210\$	100	8.724	27\$	—
Folhas, flores, herbas, caules, musgos, talos, bulbos, cascas, lenhos, raizes e outras especies semelhantes para usos medicinaes e de tinturaria	>	52.648	72.054	60.544\$	68.808\$	8.043	—	14.419\$	13.477\$
Lúpulo	>	140.031	133.384	196.456\$	251.258\$	29	140	12\$	136\$
Fumo em folha	>	1.191	7.057	20.773\$	30.533\$	2.460	1.102	3.404\$	2.745\$
Plantas vivas	>	7.904	7.685	10.531\$	10.531\$	4.031	2.050	6.597\$	2.916\$
Não especificadas	>	69.481	77.016	57.862\$	59.091\$	44.422	35.647	54.083\$	65.186\$
Pedras, terras e outros mineraes semelhantes	Kilo	92.451.961	106.182.550	4.714.377\$	4.975.555\$	15.114.697	9.490.041	1.095.437\$	814.156\$
Amianto ou asbestos em bruto ou preparado	>	14.344	23.005	2.902\$	3.915\$	—	200	—	233\$
Argilla ou areia de moldar e barro em bruto	>	142.004	108.522	13.920\$	10.608\$	988	4.280	100\$	507\$
Asphalho	>	434.771	132.331	16.643\$	16.643\$	43.370	370.048	7.021\$	31.537\$
Carvão de pedra	>	2.363.490	2.240.300	88.028\$	103.520\$	—	25.349	—	2.142\$
Briquetes (patent full)	>	—	1.280.000	—	27.011\$	—	—	—	—
Cimento	>	87.150.417	90.515.748	4.133.150\$	4.321.700\$	11.840.240	7.757.861	630.005\$	375.383\$
Coke	>	548.570	628.000	24.603\$	27.813\$	—	9.500	—	594\$
Esmeril e pó de vidro	>	26.559	32.664	3.084\$	3.084\$	1.647	2.339	2.108\$	3.704\$
Giz e gesso em bruto ou preparado	>	671.339	710.494	50.728\$	62.657\$	1.221.836	1.054.832	133.247\$	89.487\$
Marcas, alabastro e porphyro	>	25.245	26.505	10.930\$	10.930\$	48.176	0.587\$	—	0.828\$
Pedras preciosas soltas	>	—	—	17.903\$	30.530\$	—	—	211.050\$	286.717\$
Salitre	>	592.687	509.029	200.343\$	230.343\$	20	253	—	30\$
Não especificadas	>	571.835	781.241	82.802\$	98.036\$	1.068.017	217.572	95.527\$	32.773\$
Peltes e couros	Kilo	142.940	221.394	2.315.386\$	3.636.827\$	262.802	284.513	2.908.246\$	2.906.267\$
Peltes e couros preparados e curtidos	>	142.940	221.325	2.305.380\$	3.636.824\$	262.377	283.727	2.906.839\$	2.908.988\$
Sola	>	—	69	303\$	303\$	425	786	1.400\$	3.276\$
Soda	Kilo	12.770	15.579	329.783\$	385.293\$	1.634	1.301	39.514\$	31.399\$
Em casulo, em rama e borra	>	—	3	—	345\$	25	—	689\$	—
> fio para tecelagem e para bordar	>	12.770	15.576	329.783\$	385.054\$	1.609	1.301	38.825\$	31.398\$
Summos ou succos vegetaes	Kilo	553.730	558.778	368.511\$	376.270\$	207.000	161.622	136.370\$	95.680\$
Alcairão ou pice de alcairão	>	404.217	110.291	24.974\$	28.536\$	2.633	741	1.405\$	240\$
Azeites e oleos vegetaes para uso industrial	>	201.737	222.036	110.513\$	131.140\$	137.478	85.016	75.150\$	47.044\$

IMPORTAÇÃO POR ORIGENS

ANNOS DE 1908 E 1909

MERCADORIAS	UNIDADE	ALLEMANHA				FRANÇA			
		QUANTIDADE		VALOR A BORDO (Mil réis papel)		QUANTIDADE		VALOR A BORDO (Mil réis papel)	
		1908	1909	1908	1909	1908	1909	1908	1909
CLASSE II - (Continuação)									
Brea	Kilo	76.008	22.470	18.015\$	7.078\$	42.398	26.411	10.653\$	3.585\$
Cera ou sebo vegetal	>	474	402	1.057\$	455\$	—	—	30.263\$	38.701\$
Gomas, resinas e balsamos naturaes	>	64.478	97.242	105.784\$	100.100\$	20.538	37.720	30.263\$	38.701\$
Não especificadas	>	100.141	99.427	100.171\$	99.961\$	3.033	1.734	19.200\$	6.040\$
CLASSE III - ARTIGOS MANUFACTURADOS									
Algodão	Kilo	1.365.127	1.087.820	8.079.999\$	6.594.049\$	314.473	360.778	2.740.490\$	2.694.216\$
Alcatifas, olendos e tapetes	>	51.633	56.212	149.285\$	127.704\$	19.475	27.449	53.510\$	75.530\$
Gravatas	>	—	—	4.803\$	4.181\$	—	—	5.002\$	7.543\$
Meias	>	—	—	741.450\$	567.412\$	—	—	150.900\$	134.431\$
Passamanoria, rendas, tiras etc., etc.	>	—	—	1.157.153\$	1.022.094\$	—	—	233.007\$	238.404\$
Roupa feita	>	—	—	242.300\$	394.531\$	—	—	487.335\$	524.055\$
Tecidos brancos	>	18.350	11.608	28.221\$	35.405\$	9.814	9.900	47.302\$	52.204\$
> creas	>	5.0	2.283	2.057\$	4.324\$	—	—	1.375\$	2.390\$
> estampados	>	48.648	31.574	230.548\$	144.016\$	8.716	10.638	39.350\$	40.300\$
> tintos	>	93.580	73.630	377.541\$	301.250\$	58.501	33.852	247.477\$	150.855\$
> não especificados	>	582.687	500.104	2.497.124\$	2.077.115\$	428.510	465.993	735.170\$	707.845\$
Manufacturas não especificadas	>	500.000	412.103	2.494.947\$	1.896.008\$	88.879	109.572	715.981\$	740.232\$
Alumínio	Kilo	13.164	20.030	80.687\$	90.984\$	1.342	989	12.220\$	8.479\$
Manufacturas do alumínio	>	13.164	20.030	80.687\$	90.984\$	1.342	989	12.220\$	8.479\$
Armamento e munhões de caça e guerra	Kilo	119.711	2.126.708	6.98.977\$	13.273.355\$	103.710	163.528	289.734\$	625.911\$
Armamento de artilharia	>	—	375.723	—	3.210.817	—	25.300	—	208.258\$
Balas de chumbo e chumbo de munição, espoletas e capsulas	>	60.291	1.390.023	247.840\$	5.582.637\$	90.255	108.717	241.101\$	—
Balas de ferro e aço	>	2	31	2\$	5\$	—	—	—	—
Carabinas, revólvers, pistolas, e outras armas de fogo	>	23.578	319.743	327.444\$	4.233.027\$	2.703	1.151	37.545\$	20.130\$
Espadas e outras armas brancas	>	1.745	1.426	1.426\$	36.004\$	179	408	2.217\$	7.410\$
Pólvora	>	23.050	34.123	87.102\$	187.370\$	25	84	121\$	238\$
Não especificadas	>	2.096	3.023	15.004\$	22.506\$	1.349	27.519	8.748\$	144.844\$
Cabellos, pollos e ponnas	Kilo	1.387	1.293	185.021\$	192.174\$	7.732	6.171	290.891\$	269.908\$
Escovas, espondores, vassouras e pincois	>	—	—	167.147\$	176.906\$	—	—	231.101\$	227.504\$
Manufacturas não especificadas	>	1.387	1.293	17.004\$	15.241\$	7.732	6.171	56.790\$	42.317\$
Caça da India, bambú, junco, rotim, vimo e outros cipós	Kilo	12.897	14.105	46.905\$	50.391\$	2.467	2.591	8.081\$	9.730\$
Costes e balaios	>	9.501	7.658	30.871\$	27.485\$	1.496	771	3.804\$	2.305\$
Moais	>	219	1.245	872\$	5.273\$	587	1.319	1.500\$	

IMPORTAÇÃO POR ORIGENS

ANNOS DE 1908 E 1909

MERCADORIAS	UNIDADE	ALLEMANHA				FRANÇA			
		QUANTIDADE		VALOR A BORDO (Mil réis papel)		QUANTIDADE		VALOR A BORDO (Mil réis papel)	
		1908	1909	1908	1909	1908	1909	1908	1909
CLASSE III - (Continuação)									
Móveis	Kilo	23.593	67.481	24.100\$	69.043\$	16.293	16.343	19.302\$	10.852\$
Peças para construção de edificios		5.675.941	6.077.971	1.764.025\$	1.249.812\$	1.503.479	3.023.949	392.004\$	1.109.175\$
Postes telephonicos, telegraphicos, postes e cercas		846.724	845.595	249.144\$	180.154\$	460.534	904.370	153.847\$	340.814\$
Tribos talas de junção e accessorios para estradas de ferro		25.201.596	10.631.734	3.080.813\$	1.464.303\$	25.079.870	63.452.516	3.500.299\$	9.482.294\$
Tubos, canos e junções		5.307.214	5.326.327	1.414.082\$	1.551.872\$	1.041.450	2.003.745	470.393\$	249.798\$
Manufaturas não especificadas		2.437.901	2.310.041	2.306.086\$	2.110.659\$	87.001	918.238	674.235\$	656.036\$
Instrumentos de musica		—	—	1.497.539\$	1.659.783\$	—	—	460.881\$	399.209\$
Phonographos e accessorios	Kilo	66.065	98.779	215.391\$	296.977\$	9.588	8.223	38.004\$	34.513\$
Pianos	U m	1.056	1.034	716.846\$	842.248\$	312	220	257.038\$	167.811\$
Não especificados	Kilo	131.196	124.305	335.295\$	520.633\$	45.393	13.556	184.012\$	106.885\$
Instrumentos e objectos chirurgicos e dentarios	Kilo	89.054	72.779	331.962\$	343.315\$	29.565	31.258	271.631\$	230.933\$
Instrumentos e objectos chirurgicos e dentarios		83.852	67.629	293.434\$	293.870\$	28.880	33.712	261.271\$	274.050\$
Artigos para dentição e accessorios		5.202	5.150	35.528\$	—	685	510	10.360\$	16.268\$
Instrumentos e objectos para dentistas		—	—	—	—	—	—	—	—
Instrumentos e objectos mathematicos, physicos, chimicos e opticos		—	—	490.910\$	334.558\$	—	—	297.303\$	233.935\$
Instrumentos e artigos opticos	Kilo	—	—	47.456\$	49.808\$	—	—	97.250\$	79.053\$
Instrumentos e artigos opticos		—	—	443.754\$	284.750\$	—	—	200.153\$	144.882\$
Lã	Kilo	367.843	250.321	2.824.722\$	1.933.927\$	169.368	193.326\$	1.508.507\$	1.656.091\$
Passamaneria, gregas, cadarços, brancas, etc., etc.		5.004	2.836	36.132\$	19.705\$	1.800	2.225	20.617\$	32.312\$
Alcatifas e tapetes		17.489	21.191	71.207\$	79.392\$	32.478	23.406	104.489\$	101.573\$
Tecidos		171.648	131.053	1.619.014\$	1.293.075\$	115.010	134.400	1.097.104\$	1.203.194\$
Cobertores		21.385	9.721	30.257\$	38.524\$	2.075	40.792\$	43.528\$	43.528\$
Balhos não especificados e sarçaneta		75.204	39.793	343.391\$	171.199\$	6.003	11.030	27.282\$	13.016\$
Roupa feita		77.023	45.127	292.933\$	108.141\$	11.463	12.011	218.785\$	132.053\$
Manufaturas não especificadas		—	—	471.839\$	343.343\$	—	—	105.438\$	79.782\$
Linho	Kilo	82.541	74.512	307.402\$	268.559\$	117.180	171.979	613.342\$	78.383\$
Passamaneria de linho, alamares, galões, gregas, etc., etc.		2.807	1.820	11.000\$	9.614\$	1.506	1.261	7.968\$	5.805\$
Alcatifas e tapetes		23.715	21.061	22.363\$	18.044\$	1.726	2.470	2.740\$	3.326\$
Barbante		2.483	2.392	5.593\$	4.148\$	409	46	225\$	170\$
Cordoalha		15.338	7.853	18.198\$	9.765\$	1.401	171	1.107\$	57\$
Lençóis, colchas, toalhas e guardanapos		2.046	1.579	12.016\$	11.191\$	7.139	5.355	60.133\$	50.770\$
Lençóis, colchas, toalhas e guardanapos		—	—	65.301\$	61.923\$	—	—	68.797\$	65.033\$
Tecidos não especificados		21.228	28.032	131.213\$	127.976\$	99.037	149.317	241.118\$	375.035\$
Manufaturas não especificadas		4.334	10.055	37.502\$	36.800\$	5.315	12.259	55.055\$	72.216\$
Juta e canhamo	Kilo	140.793	116.005	227.556\$	182.634\$	30.929	29.768	39.756\$	38.976\$
Alcatifas e tapetes		8.004	6.068	17.574\$	17.117\$	1.503	1.553	3.603\$	3.393\$
Aniagem		503	2.702	628\$	1.613\$	234	972	2.435\$	2.435\$
Barbante		53.873	50.230	105.178\$	97.574\$	1.133	1.391	2.020\$	2.020\$
Cordoalha		54.832	36.762	37.144\$	21.218\$	17.682	17.778	13.220\$	20.089\$
Tecidos não especificados		8.016	2.889	11.310\$	8.520\$	929	1.612	3.015\$	3.015\$
Manufaturas não especificadas		11.964	13.701	32.392\$	27.116\$	8.802	7.200	12.153\$	9.498\$
Louça, porcelana, vidro e cristais	Kilo	5.882.601	5.617.600	3.419.974\$	3.218.228\$	1.138.334	893.970	1.198.860\$	1.086.342\$
Garrafões, garrafas, potes, frascos cylindricos e copos		3.218.206	3.378.307	1.605.416\$	1.236.977\$	24.908	206.402	220.303\$	22.027\$
Isoladores		127.801	209.027	79.810\$	124.785\$	3.709	36.337	21.023\$	32.954\$
Tubos para machinas, copos graduados, funis, lubrificadores para machinas, contagotas, siphons, vasos para pilhas e outros objectos semelhantes para laboratorio chimico e pharmaceutico e applicação á electricidade		32.921	27.781	92.310\$	54.500\$	16.578	17.040	53.761\$	49.195\$
Vidros para oculos e pince-nez		54	17	1.835\$	688\$	162	107	3.017\$	2.057\$
» para vidrões		29.087	52.471	50.434\$	81.003\$	22.383	32.451	24.745\$	23.006\$
Manufatura de porcelana e louça não especificada		89.328	122.794	40.259\$	50.409\$	207.199	51.929	63.767\$	29.703\$
Manufaturas não especificadas de vidro e crystal		1.087.913	1.408.337	1.428.393\$	1.137.608\$	251.910	133.914	300.933\$	218.603\$
Machinas, apparatus, utensillos e ferramentas	Kilo	366.681	348.866	604.485\$	662.043\$	311.425	275.440	523.871\$	463.955\$
Alambiques, caldeiras e semelhantes		450.638	9.820.701	12.377.433\$	10.117.275\$	2.418.833	4.211.221	3.513.633\$	4.415.255\$
Apparhos para electricidade, iluminação electrica		578.315	725.908	1.220.592\$	1.530.804\$	182.255	246.708	533.579\$	482.343\$
Tabos electricos		399.847	736.270	1.371.555\$	1.021.103\$	1.722	5.418	3.565\$	17.285\$
Ferramenta e utensillos diversos		907.260	893.595	1.205.566\$	1.021.209\$	315.008	336.020	401.890\$	431.476\$
Balanças		65.305	82.481	71.436\$	77.792\$	8.587	10.225	12.060\$	14.706\$
Bombas hydraulicas e accessorios		115.540	140.338	130.744\$	102.863\$	17.984	62.970	30.769\$	65.119\$
Locomotivas		1.096.831	551.680	1.939.523\$	512.850\$	29.228	17.340	250.378	139.594\$
Locomoveis e motores		792.080	604.462	1.837.183\$	564.321\$	37.040	67.309	93.135\$	98.594\$
Machinas de costura		904.423	508.504	1.837.203\$	910.137\$	660	3.447	5.505\$	7.391\$
» escrever e accessorios		2.738	3.725	30.046\$	50.204\$	231	415	5.012\$	7.391\$
» para industria		1.428.807	1.757.053	972.038\$	1.358.892\$	525.028	1.075.557	497.040\$	645.947\$
» para lavoura		633.243	741.260	482.350\$	392.534\$	30.285	38.079	20.226\$	35.605\$
Moínhos		63.068	43.087	37.092\$	49.424\$	55.452	38.419	62.554\$	50.934\$
Pharões maritimos, boias, etc.		—	—	7.404\$	11.220\$	—	2.340	—	110.246\$
Prensas de qualquer qualidade		12.347	15.540	2.886.170\$	2.670.968\$	1.105.507	2.032.010	1.610.976\$	2.244.545\$
Velo cipeões, bicycletos e semelhantes		—	—	—	—	—	—	—	—
Machinas e apparatus não especificados		2.870.907	2.770.550	2.886.170\$	2.670.968\$	1.105.507	2.032.010	1.610.976\$	2.244.545\$

IMPORTAÇÃO POR ORIGENS

ANNOS DE 1908 E 1909

MERCADORIAS	UNIDADE	ALLEMANHA				FRANÇA			
		QUANTIDADE		VALOR A BORDO (Mil réis papel)		QUANTIDADE		VALOR A BORDO (Mil réis papel)	
		1908	1909	1908	1909	1908	1909	1908	1909
CLASSE III - (Continuação)									
Madeiras	Kilo	363.086	417.052	563.781\$	524.782\$	174.822	144.391	373.118\$	305.680\$
Móveis e mobilias		137.334	79.669	231.158\$	130.610\$	47.833	48.800	127.893\$	177.993\$
Peças para mesa		28.747	57.237	81.230\$	101.722\$	22.285	3	82.081\$	81.272\$
Rollas de cortiça		197.002	280.106	151.350\$	293.184\$	164.494	71.639	162.951\$	126.352\$
Manufaturas não especificadas		—	—	—	—	—	—	—	—
Marfim, madreperola, tartaruga e outros despojos animas	Kilo	4.091	4.426	49.486\$	48.405\$	26.321	21.836	275.180\$	230.194\$
Manufaturas não especificadas do barba		1.261	450	3.144\$	1.093\$	1.114	583	6.482\$	4.853\$
Manufaturas do coral, uncorio e madreperola		2.382	61	9.911\$	5.748\$	690	33	33.115\$	29.175\$
Manufaturas do chifre e osso		2.031	3.650	32.337\$	37.025\$	21.300	19.250	221.993\$	183.951\$
Manufaturas de despojos animas		437	523	4.097\$	3.988\$	651	1.350	13.283\$	10.217\$
Nickel	Kilo	1.010	768	6.536\$	5.987\$	803	1.170	6.744\$	10.511\$
Manufaturas não especificadas		1.010	768	6.536\$	5.987\$	803	1.170	6.744\$	10.511\$
Ouro, prata e platina	Gram.	2.903.746	3.512.132	671.034\$	658.137\$	1.208.577	1.706.818	335.787\$	393.350\$
Joaheira e bijouteria de ouro com ou sem pedras preciosas		61.220	191.537	318.720\$	355.402\$	100.362	102.067	214.020\$	238.054\$
Joaheira e bijouteria de prata com ou sem pedras preciosas		2.722.400	3.319.086	321.855\$	301.087\$	1.106.435	1.604.581	117.008\$	162.874\$
Manufaturas não especificadas de platina		117	900	521\$	1.043\$	171	477	4.073\$	1.522\$
Palha, esparto, calce, pita, plassava, palma e outras materias filamentosas	Kilo	78.927	85.209	120.983\$	146.161\$	29.324	40.722	72.686\$	94.327\$
Tecido de soda vegetal		24	22	512\$	540\$	37	27	898\$	1.522\$
Manufaturas não especificadas de soda vegetal		1.121	1.614	39.302\$	62.076\$	320	319	9.685\$	8.075\$
Cordoalha		41.996	57.324	24.033\$	32.548\$	500	10.811	233\$	7.404\$
Esteiros e capachos		7.274	10.500	10.068\$	9.400	3.924	9.210	10.404\$	10.404\$
Vassouras e oscovas		2.618	4.398	3.093\$	10.713	10.345	14.205	8.781\$	14.205

IMPORTAÇÃO POR ORIGENS

ANOS DE 1908 E 1909

MERCADORIAS	UNIDADE	ALLEMANHA				FRANÇA			
		QUANTIDADE		VALOR A BORDO (Mil réis papel)		QUANTIDADE		VALOR A BORDO (Mil réis papel)	
		1908	1909	1908	1909	1908	1909	1908	1909
CLASSE III - (Continuação)									
Seda	Kilo	14.557	10.293	1.028.778\$	640.987\$	39.290	31.183	1.927.960\$	1.590.383\$
Passamanoria de seda, alamares, tranças, requifes, etc	>	2.314	1.947	404.404\$	68.307\$	1.896	2.566	100.682\$	76.149
Fitas	>	—	—	462.814\$	205.124\$	—	—	583.388\$	586.022
Bravatas	>	—	70	21.703\$	21.174\$	—	106	27.457\$	27.883
Rendas e entremeios	>	200	—	23.738\$	6.099\$	481	—	49.090\$	—
Roupa feita	>	6.021	4.078	15.260\$	14.870\$	20.244	15.035	463.127\$	445.118
Tecidos não especificados	>	5.302	4.108	190.770\$	130.470\$	40.072	13.476	684.503\$	431.688
Manufaturas não especificadas	>	—	—	201.000\$	142.940\$	—	—	346.044\$	345.798
Varios artigos	Kilo	—	—	6.456.845\$	5.957.264\$	—	—	4.956.643\$	5.591.008\$
Amostras de qualquer qualidade	>	—	99.402	182.257\$	104.228\$	—	—	57.050\$	—
Apparehos gymnasticos e artigos para sport e jogos athleticos	>	2.698	2.206	7.147\$	7.072\$	3.522	727	13.570\$	2.340\$
Artigos para escritorio e collegios	>	254.721	230.148	474.427\$	437.357\$	50.731	51.723	278.060\$	230.413
Iluminação	>	249.053	139.339	760.319\$	52.210\$	25.783	19.560	178.093\$	96.130\$
Barraças para acampamentos militares ou civis, canoas e carros-leitos de campanha e hospitais portatéis	>	73.764	101.184	81.320\$	105.060\$	16.853	14.583	24.700\$	24.102\$
Bengalas e chicotes	>	3.430	3.466	20.702\$	23.652\$	5.608	—	7.737	54.132\$
Botões	>	38.942	38.655	237.133\$	237.647\$	65.732	65.127	375.337\$	387.038\$
Brinquetos	>	230.100	230.497	698.019\$	724.400\$	42.020	39.007	148.024\$	143.003\$
Cachimbo pipeiras e qualquer artigos para fumantes	>	35.375	34.872	170.380\$	185.925\$	210.970	270.975	802.420\$	1.022.210\$
Caixas e bocetas de qualquer qualidade	>	57.027	53.342	151.722\$	130.946\$	43.250	48.020	92.160\$	104.400\$
Canotilhos, vidrilhos, e obras de passamaneria dourada, etc	>	6.432	7.982	107.317\$	400.603\$	6.135	0.392	125.290\$	129.331\$
Carteiras, charuteiras, cigarreiras, caixas para fumo e porta-moedas de qualquer qualidade	>	1.473	1.341	23.222\$	28.470\$	481	300	7.870\$	6.479\$
Chapéus para cabeça	>	—	—	144.393\$	87.301\$	—	—	444.141\$	457.940\$
Chapéus para chuva ou sol, (exceptuando as capas e tecidos)	>	178.343	67.031	448.514\$	177.610\$	88.000	66.500	207.371\$	207.142\$
Charutos, cigarros, e qualquer manufactura de fumo	>	320	122	3.080\$	1.238\$	50	25	840\$	413
Relogios de parede, mesa e despertadores	>	—	—	135.233\$	130.833\$	—	—	13.451\$	14.812
Relogios de algebeira	>	—	—	120.202\$	02.110\$	—	—	40.750\$	55.947
Dynamite astojim e outras massas explosivas	>	147.363	74.077	452.704\$	153.704\$	127.070	131.144	238.574\$	289.771
Flores artificiaes	>	4.572	3.782	29.543\$	28.373\$	12.340	11.800	93.058\$	87.242
Fogos de arteificio	>	7.765	16.082	17.738\$	33.188\$	82	1.041	457\$	3.233
Gazolina	>	9.380	5.544	4.370\$	2.937\$	19.820	5.078	14.824\$	3.393
Keroseno	>	3.638	—	707\$	—	7.039	—	3.822\$	4\$
Leques	>	1.443	1.451	21.344\$	24.525\$	4.430	1.380	25.781\$	25.045
Lixa de qualquer qualidade	>	42.508	57.029	30.491\$	38.905\$	7.340	5.891	7.517\$	10.070\$
Manufaturas não especificadas de borracha e semelhantes	>	82.547	97.697	436.158\$	506.765\$	27.018	25.502	220.187\$	248.378\$
Manufactura não especificada de cellulido	>	8.919	11.143	63.900\$	75.942\$	30.125	33.390	274.107\$	365.577\$
Navios a vapor ou a vela, e quaisquer embarcações	>	—	—	585.090\$	454.385\$	—	—	103.100\$	701.453\$
Oleos, mineras, vegetaes para lubrificações	>	395.740	463.025	115.732\$	131.600\$	25.188	30.400	15.073\$	19.013\$
Parafina	>	75.580	77.843	46.815\$	48.324\$	016	25	908\$	40\$
Phosphoros	>	913	476	1.345\$	520\$	—	—	—	—
Polvillo	>	207.223	250.097	149.155\$	140.145\$	20.023	8.031	9.440\$	4.852\$
Quadros e espelhos com molduras	>	114.850	141.096	195.032\$	201.983\$	25.130	18.081	87.454\$	85.503\$
Apparehos photographicos e accessorios	>	55.022	66.979	176.011\$	138.044\$	60.480	50.544	157.022\$	145.320\$
Sabão e saponaccos sem perfume	>	50.492	—	64.534	40.335\$	34.455	39.107	24.963\$	21.021\$
Specimens para musues	>	—	—	1.031\$	130\$	—	—	4.573\$	3.000\$
Velas de cera, spermacete, stearina e sobo não especificadas	>	8.565	6.820	9.902\$	9.902\$	44.727	83.147	48.000\$	80.594\$
CLASSE IV - ARTIGOS DESTINADOS A ALIMENTAÇÃO E FORRAGENS		—	—	1.519.900\$	—	—	—	8.574.649\$	9.349.770\$
Artigos destinados a alimentação	Kilo	6.034.910	6.516.516	1.519.868\$	1.670.319\$	16.944.346	15.336.172	8.572.571\$	9.348.631\$
Alhos e cebolas	>	500	1.550	402\$	370\$	28.405	11.390	0.092\$	2.053\$
Arroz	>	545.005	1.282.872	131.430\$	277.198\$	28.530	28.796	6.150\$	5.740\$
Assucar	>	163.140	27.782	48.005\$	12.698\$	28.500	22.750	40.785\$	8.023\$
Azeite de oliveira	>	73	191	183\$	303\$	202.499	104.848	280.409\$	286.999\$
Bacalhão	>	65.681	69.794	42.841\$	38.065\$	145.292	32.574	90.548\$	17.103\$
Banha	>	—	4	5\$	5\$	500	1.570	443\$	1.182\$
Batatas	>	2.354.005	2.529.182	299.787\$	325.473\$	10.053.095	9.204.591	1.304.423\$	1.089.542\$
Bebidas alcoholicas e fermentadas	>	29.425	53.598	16.757\$	28.405\$	214.011	272.055	636.414\$	671.444\$
» não especificadas	>	3.200	3.748	2.707\$	3.407\$	—	—	3.180\$	—
Biscotos e bolachas	>	1.665	1.108	2.708\$	2.248\$	10.427	11.500	27.403\$	30.399\$
Cereaes e grãos alimenticios não especificados	>	353.115	308.407	111.605\$	127.543\$	88.800	70.778	23.014\$	20.231\$
Covada um grão	>	1.250	1.065	703\$	603\$	3.223	400	898\$	114\$
Covada	>	41.386	35.555	37.932\$	33.538\$	895	181	4.365\$	27\$
Chá	>	3.120	3.085	7.102\$	8.536\$	738	461	3.256\$	4.092\$
Chocolate, cacão, confitos e doces	>	5.354	7.080	45.177\$	49.375\$	20.341	31.369	69.906\$	71.782\$
Conservas e extractos de carne	>	8.026	11.484	24.692\$	27.550\$	9.300	10.067	46.830\$	52.100\$
» de fructas e legumes	>	51.603	—	70.416\$	101.124	10.477	—	227.151\$	—
» de fructas	>	—	3.925	—	5.015\$	—	17.484	—	24.374\$
» de legumes	>	—	55.322	—	85.078\$	—	152.094	—	292.655\$
» de peixe	>	—	63.762	—	85.078\$	—	152.094	—	292.655\$
Especiarias	>	136.319	109.574	101.542\$	88.400\$	66.613	60.952	158.848\$	142.657\$
Farinha de trigo	>	733	47.180	648\$	6.600\$	10.377	40.029	13.093\$	13.093\$
» e idêntias não especificadas	>	42.048	70.390	41.121\$	52.278\$	4.526	24.170	11.497\$	7.513\$
Feijão e favas	>	13.205	34.180	6.383\$	9.844\$	20.000	34.541	58.892\$	82.304\$
Fructas e legumes secos	>	65.977	—	51.622\$	—	158.872	87.570	30.688\$	22.304\$
» secas	>	—	42.216	—	47.590\$	—	360.027	—	374.388\$
» verdes	>	—	3.402	—	4.276\$	—	39.364	—	66.616\$
» e legumes verdes	>	3.407	—	3.500\$	—	30.881	—	35.953\$	—
Legumes secos	>	—	36.568	—	43.186\$	—	—	—	2.038\$
» verdes	>	—	—	—	—	—	—	—	56.453\$
Leite em conserva	>	14.812	22.206	8.047\$	14.434\$	45.398	15.160\$	15.160\$	15.160\$
Licores e xaropes	>	1.667	900	2.838\$	2.453\$	74.539	60.750	130.302\$	3.744.003\$
Manteiga	>	2.791	2.429	8.174\$	6.374\$	1.478.225	1.704.572	3.054.000\$	980.342\$
Massas alimenticias	>	15.173	10.332	14.782\$	11.684\$	21.050	26.370	16.922\$	19.769\$
Milho	>	—	25	—	17\$	—	—	—	—
Ovos	>	—	491	—	190\$	—	—	—	—
Presuntos	>	5.448	5.139	12.834\$	12.837\$	531	29\$	1.300\$	80\$

IMPORTAÇÃO POR ORIGENS

ANOS DE 1908 e 1909

MERCADORIAS	UNIDADE	ALLEMANHA				FRANÇA			
		QUANTIDADE		VALOR A BORDO (Mil réis papel)		QUANTIDADE		VALOR A BORDO (Mil réis papel)	
		1908	1909	1908	1909	1908	1909	1908	1909
CLASSE IV - (Continuação)									
Queijos	Kilo	5.843	6.275	9.147\$	10.673\$	5.716	5.712	9.107\$	10.501\$
Sal commun	>	1.835.050	1.376.027	94.091\$	71.182\$	2.400	—	983\$	—
Tonchio	>	—	101	1.433\$	200\$	—	—	—	—
Trigo em grão	>	400	—	21\$	—	204	—	48\$	—
Vinagre	>	7.425	2.025	1.180\$	574\$	23.297	33.927	14.768\$	47.126\$
Vinho Champagnoe outros vinhos espumosos	>	948	2.738	3.098\$	0.907\$	84.844	115.275	303.780\$	474.714\$
» flo.	>	—	—	—	274\$	—	10.117	1.255.007\$	10.570\$
Vinhos não especificados	>	108.053	127.503	120.930\$	158.453\$	2.330.100	2.237.833	—	1.2.4.701\$
Vinhos não especificados, bitor e bobidas semo-ihantes	>	64.376	39.201	150.325\$	68.802\$	385.333	328.191	33.891\$	3.2.257\$
Não especificados	>	25.394	45.072	38.736\$	53.167\$	17.853	21.729	36.422\$	30.218\$
Forragens		100	2.62						

IMPORTAÇÃO POR ORIGENS

ANNOS DE 1908 E 1909

MERCADORIAS	UNIDADE	GRÃ-PRETANHA				ESTADOS-UNIDOS			
		QUANTIDADE		VALOR A BORDO (Mil réis papel)		QUANTIDADE		VALOR A BORDO (Mil réis papel)	
		1908	1909	1908	1909	1908	1909	1908	1909
CLASS I - (Continuação)									
Canna da Índia, bambú, junco, rotim, vime e outros cipós	Kilo	725	623	1.553\$	2.117\$	14.039	332	2.612\$	1.538\$
Canna da Índia e bambú	"	—	399	—	1.072\$	—	59	—	161\$
Junco, rotim e vime	"	725	224	1.553\$	1.045	14.039	279	2.612\$	1.377\$
Chumbo, estanho, zinco e suas ligas	Kilo	1.598.560	1.145.491	825.555\$	718.026\$	24.847	3.4.807	17.377\$	8.702\$
Chumbo em barra, pães e laminas	"	1.326.731	852.173	369.231\$	241.221\$	10.081	289.426	5.090\$	63.201\$
Estanho em barra, vergulhas, folhas ou chapas	"	191.057	295.318	423.317\$	431.103\$	5.390	4.520	7.907\$	7.229\$
Zinco em chapas, barras ou folhas	"	75.144	87.175	32.007\$	42.007\$	8.517	20.141	3.700\$	11.271\$
Cobre e suas ligas	Kilo	1.302.093	1.133.667	1.513.551\$	1.295.647\$	18.581	62.781	26.208\$	6.011\$
Cobre fundido, coado, em limalhas, etc.	"	1.302.093	1.133.667	1.513.551\$	1.295.647\$	18.581	62.781	26.208\$	6.011\$
Despojos animais	Kilo	117.540	112.286	70.067\$	69.615\$	84.504	82.686	49.585\$	52.758\$
Cara preparada ou em bruto	"	2.515	3.386	4.023\$	6.003\$	6.332	3.510	—	2.833\$
Colla ou gelatina	"	20.111	14.041	15.810\$	9.903\$	3.296	6.080	4.117\$	4.035\$
Espermacete e stearina	"	1.534	1.534	3.541\$	3.314\$	300	30	4.830\$	103\$
Óleos e outros adubos animais	"	2.409	—	—	—	—	—	—	412\$
Óleos animais não especificados para uso industrial	"	989	329	2.000\$	452\$	3.918	3.913	3.025\$	3.033\$
Sebo e graxa	"	88.735	92.520	40.554\$	60.055\$	67.575	67.575	25.501\$	4.035\$
Não especificados	"	927	461	5.293\$	2.427\$	843	699	11.006\$	10.383\$
Ferro e aço	Kilo	15.174.312	18.553.317	2.193.562\$	2.544.474\$	283.105	1.077.282	82.641\$	2.4110\$
Aço em barra e vergalhões	"	2.345.284	3.643.940	625.765\$	927.211\$	115.450	717.631	38.306\$	130.692\$
Ferro em barra e vergalhões, chapas simples e laminadas	"	5.022.364	5.221.228	903.061\$	107.640\$	167.640	235.410	41.275\$	70.344\$
Ferro fundido ou gaza, em lingado, pudido e em limalha	"	7.806.664	9.688.149	663.833\$	711.610\$	—	76.235	—	7.081\$
Juta e canhamo	Kilo	12.479.390	10.819.868	6.554.314\$	5.199.381\$	77.766	120.700	42.714\$	65.318\$
Em fio para tecelagem	"	12.012.295	10.085.018	6.370.672\$	4.969.129\$	3.802	6.915	2.030\$	7.118\$
Em bruto	"	458.311	731.125	179.270\$	228.704\$	73.831	112.553	22.807\$	5.070\$
Estopa	"	8.484	3.130	4.382\$	1.552\$	333	200	1.00\$	201\$
Lã	Kilo	190.016	154.404	677.273\$	526.314\$	295	5.200	224\$	3.853\$
Em bruto, cardada, carbonizada, tinta e em rama	"	92.727	80.008	317.310\$	300.890\$	—	—	—	—
Em fio para bordar	"	1.859	2.904	10.161\$	9.304\$	—	—	—	—
Em fio para tecelagem	"	79.869	41.313	308.793\$	199.022\$	—	—	—	—
Desperdícios	"	15.361	20.035	17.023\$	—	205	5.280	221\$	3.83\$
Linho	Kilo	170.178	228.463	430.007\$	518.242\$	43.420	89.827	19.827\$	46.529\$
Em bruto e preparado	"	6.002	13.132	3.291\$	9.193\$	43.420	89.755	19.827\$	14.111\$
Em fio torcido ou linha	"	163.435	215.331	426.716\$	509.049\$	—	69	—	11.00\$
Madeiras	Kilo	693.475	603.468	107.995\$	129.120\$	51.503.905	74.933.163	3.852.442\$	4.619.959\$
Ardouros e arcos	"	407.581	387.151	70.017\$	88.014\$	6.275	519.151	3.206\$	103.163\$
Cortica e cascas de sobreiro	"	—	1.017	—	1.059\$	—	—	—	—
Pasta de madeira para fabricação de papel	"	—	0.000	—	87\$	—	—	—	—
Pinho em tábuas, pranchas, tábuas, etc.	"	271.837	229.122	24.844\$	21.057\$	51.409.430	74.182.911	3.820.330\$	4.461.227\$
Madeiras diversas em bruto, serradas, lavradas e folheadas	"	11.057	6.758	4.137\$	11.185\$	91.191	231.095	22.906\$	52.56\$
Materias ou substancias para perfumaria, tinturaria, pintura e outros usos	Kilo	7.166.734	7.896.660	2.329.744\$	2.492.501\$	811.868	656.117	507.999\$	427.617\$
Alvejado de chumbo ou zinco	"	171.407	171.094	73.416\$	72.592\$	2.149	8.410	1.210\$	3.844\$
Anil (indigo) e azul ultramar	"	43.319	35.999	11.945\$	31.827\$	209	373	1.539\$	2.780\$
Bárcilla ou potassa	"	3.230.407	3.369.440	835.723\$	403.110\$	8.782	18.406	901\$	3.037\$
Córes de anilina ou fuschina	"	40.410	9.549	34.183\$	38.073\$	—	—	—	—
Essencias artificiaes de qualquer qualidade, óleos fixos, líquidos e concretos, pyrogenos ou empyretmaticos e volatéis essenciaes	"	58.140	81.384	98.988\$	47.372\$	3.947	2.400	6.807\$	4.533\$
Óleo de linhaça	"	2.806.138	2.776.988	1.343.593\$	1.368.570\$	10.221	28.338	5.270\$	10.933\$
Terebathina e agua-rax	"	25.922	25.057	17.693\$	13.301\$	777.163	585.000	472.017\$	3.1.727\$
Tintas em pó e em massa	"	519.725	559.054	212.293\$	271.971\$	4.830	4.563	3.523\$	3.523\$
Vermelhão, zarcão ou minio	"	231.800	323.351	82.346\$	107.010\$	1.075	2.707	508\$	1.182\$
Não especificadas	"	69.303	51.941	69.693\$	75.814\$	3.495	5.813	16.102\$	19.893\$
Metaloideos e varios metaes	Kilo	72.993	80.817	53.207\$	45.894\$	13.293	7.630	39.055\$	13.265\$
Alumínio em barra, lamina e fio	"	1.415	1.515	2.463\$	1.803\$	11.651	4.492	35.622\$	12.053\$
Antimonio, arsenico, bismutho, potassio e sodio	"	23.002	17.617	11.300\$	9.766\$	402	—	302\$	—
Enxofre	"	41.167	54.903	9.290\$	11.506\$	696	3.133	624\$	1.160\$
Mercurio metalico ou azogue	"	1.032	709	6.971\$	2.900\$	544	—	2.447\$	50\$
Não especificados	"	5.657	6.043	19.183\$	19.893\$	—	—	—	—
Ouro, prata e platina	Gram.	40.454.406	22.322.325	2.335.926\$	1.195.689\$	16.837	8.601	20.808\$	15.212\$
Ouro em folha para dourar ou para dentista	"	—	2.000	1.422\$	231\$	16.837	8.601	20.808\$	15.212\$
Platina em barra, em lamina ou fio	"	6.136	632	—	1.819	—	—	—	—
Prata em barra	"	40.448.270	22.319.613	2.351.504\$	1.193.883\$	—	—	—	—

IMPORTAÇÃO POR ORIGENS

ANNOS DE 1908 E 1909

MERCADORIAS	UNIDADE	GRÃ-BRETANHA				ESTADOS-UNIDOS			
		QUANTIDADE		VALOR A BORDO (Mil réis papel)		QUANTIDADE		VALOR A BORDO (Mil réis papel)	
		1908	1909	1908	1909	1908	1909	1908	1909
CLASS II - (Continuação)									
Palha, esparto, capro, pita, piassava palha e outras materias filamentosas	Kilo	435	3.451	1.280\$	13.640\$	980	1.907	628\$	2.080\$
Palha para esteiras e para chapéus	"	304	2.301	1.210\$	11.524\$	—	—	—	—
— vassouras	"	30	—	51\$	—	818	937	414\$	750\$
Não especificados	"	5	1.150	19\$	2.116\$	132	970	217\$	1.330\$
Plantas, folhas, flores, fructos, grãos, sementes, raízes, cascas, etc.	"	17.543	27.976	26.390\$	41.859\$	40.679	38.028	46.351\$	51.425\$
Cevada torrefacta ou malte	"	3.015	3.720	1.144\$	1.441\$	—	—	—	—
Folhas, flores, herbas, caulis, musgos, tallos, bulbos, cascas, lenhos, raízes, e outras especies semelhantes para usos medicinaes e de tinturaria	"	7.583	10.705	10.353\$	10.165\$	3.345	4.923	6.285\$	5.334\$
Lúpulo	"	127	310	405\$	483\$	1.007	3	2.050\$	6\$
Fumo em folha	"	1.163	4.316	5.003\$	22.400\$	17.933	24.977	17.933\$	30.183\$
Plantas vivas	"	1.154	1.009	7.786\$	4.941\$	835	290	1.302\$	1.42\$
Não especificadas	"	4.501	7.707	11.910\$	2.427\$	17.364	7.905	8.184\$	5.090\$
Pedras, terras e outros mineraes semelhantes	"	1.527.183.313	1.511.423.638	37.428.245\$	34.281.929\$	2.533.122	47.950.997	175.386\$	1.0.7.435\$
Amiantho ou asbestos em bruto ou preparado	"	40.531	43.806	4.219\$	8.246\$	2.902	813	607\$	217\$
Argilla, areia de moldar e barro em bruto	"	501.595	434.313	34.030\$	14.720\$	14.315	240	1.153\$	148\$
Asphalto (a)	"	—	38.511	—	5.531\$	539.334	1.203.779	68.356\$	138.880\$
Carvão de pedra	"	1.349.517.073	1.294.815.574	31.690.210\$	27.709.900\$	1.523.853	45.078.615	62.313\$	780.828\$
Briquetes (patent full)	"	100.249.855	136.703.313	2.780.574\$	3.439.940\$	—	—	—	—
Cimento	"	55.856.319	57.087.406	2.224.053\$	2.156.012\$	120.423	218.551	6.017\$	15.932\$
Coko	"	8.384.003	13.119.517	2.714.893\$	346.900\$	—	—	—	—
Esmeril e pó de vidro	"	7.430	14.009	2.003\$	3.313\$	50	568	482\$	482\$
Giz, gesso em bruto ou preparado	"	82.012	78.613	78.118\$	67.512\$	37.109	84.970	5.376\$	8.884\$
Marmore, alabastro e porphyro	"	—	203	5.102\$	493\$	11.738	—	2.944\$	—
Pedras preciosas soltas	"	—	—	21.2\$	2.04\$	—	—	—	1.740\$
Salitre	"	403.201	596.682	219.070\$	254.920\$	4	250	3\$	132\$
Não especificados	"	1.820.894	3.471.117	185.000\$	272.908\$	292.799	756.919	27.118\$	61.227\$
Peltes e couros	"	80.749	73.399	418.287\$	466.623\$	42.263	59.079	555.70\$	1.003.673\$
Peltes e couros preparados e curtidos	"	70.268	61.705	413.165\$	427.021\$	42.248	59.028	555.030\$	1.0.3.120\$
Sola	"	10.481	11.693	35.122\$	39.602\$	15	51	63\$	250\$
Seda	"	755	1.463	14.377\$	26.043\$	807	967	50.938\$	60.415\$
Em casulo, em rama e borra	"	16	—	81\$	—	—	—	—	—
Em fio para tecelagem e para bordar	"	739	1.463	14.296\$	26.043\$	807	967	50.938\$	60.415\$
Summos ou succos vegetaes	"	868.947	948.805	261.745\$	306.223\$	17.667.282	16.340.711		

IMPORTAÇÃO POR ORIGENS

ANNOS DE 1908 E 1909

MERCADORIAS	UNIDADE	GRÃ-BRETANHA				ESTADOS-UNIDOS			
		QUANTIDADE		VALOR A BORDO (Mil réis papel)		QUANTIDADE		VALOR A BORDO (Mil réis papel)	
		1908	1909	1908	1909	1908	1909	1908	1909
CLASSE III - (Continuação)									
Cabellos, pellos e pennas	Kilo	10.152	5.873	85.997\$	79.799\$	232	1.614	9.386\$	13.928\$
Escovas, espanadores, vassouras e pincéis	»	—	—	59.234\$	55.134\$	—	—	7.988\$	8.093\$
Manufaturas não especificadas	»	10.152	5.873	28.768\$	21.065\$	232	1.614	1.308\$	5.842\$
Canna da Índia, bambú, junco, rotim, vime e outros cipós	Kilo	4.520	10.690	8.496\$	5.944\$	2.080	5.769	5.359\$	10.363\$
Costos e balaios	»	3.132	9.773	2.813\$	2.257\$	41	4.085	45\$	2.153\$
Movéis	»	370	442	2.000\$	1.040\$	560	883\$	2.099\$	2.099\$
Manufaturas não especificadas	»	976	565	3.957\$	2.917\$	1.500	1.118	4.324\$	6.144\$
Carros e outros veículos	—	4.104.536	—	2.636.378\$	2.357.704\$	—	—	1.236.457\$	1.306.539\$
Automóveis	Um	26	23	2.812\$	167.316\$	43	30	234.234\$	128.652\$
Accessorios para automóveis	Kilo	4.977	3.008	24.014\$	24.074\$	4.750	7.005	38.506\$	40.340\$
Carros para estradas de ferro (vagões), e outros veículos não especificados	»	4.120.523	3.720.407	2.318.564\$	2.034.503\$	1.140.588	1.798.117	705.100\$	964.017\$
Chumbo, estanho, zinco e suas ligas	Kilo	142.476	163.359	63.590\$	70.778\$	13.589	11.052	37.231\$	13.355\$
Canos de chumbo	»	120.028	144.881	46.218\$	50.542\$	737	5.070	411\$	2.247\$
Tipos para typographia (de chumbo)	»	2	6	9\$	194\$	3.883	872	16.291\$	3.438\$
Manufaturas não especificadas de chumbo e suas ligas	»	3.581	5.815	3.973\$	3.042\$	5.241	1.787	7.043\$	2.700\$
Manufaturas não especificadas de estanho e suas ligas	»	2.250	3.841	6.281\$	8.710\$	2.803	1.803	11.702\$	2.458\$
Manufaturas não especificadas de zinco e suas ligas	»	6.715	8.706	7.100\$	7.300\$	925	1.520	4.784\$	2.491\$
Cobre e suas ligas	Kilo	490.551	560.709	1.450.959\$	1.372.342\$	579.650	699.827	951.020\$	1.247.475\$
Arame de cobre para qualquer uso	»	123.429	171.816	163.100\$	165.644\$	511.154	500.846	720.128\$	773.581\$
Arames de metal branco, christofle, nifende e semelhantes	»	11.614	5.484	104.927\$	42.164\$	738	240	1.880\$	3.713\$
Objectos de arto (estatuas, medalhões, etc.)	»	40	23	80\$	3.388\$	—	—	3.322\$	8.850\$
Tubos e canos	»	77.803	92.631	121.852\$	124.803\$	1.679	4.811	225.528\$	461.329\$
Manufaturas não especificadas	»	277.050	296.187	1.062.174\$	1.064.344\$	66.479	103.930	225.528\$	461.329\$
Ferro e aço	Kilo	82.696.201	88.162.022	20.941.009\$	20.830.887\$	23.191.388	37.591.506	6.576.155\$	7.863.336\$
Anzós, esporas, estribos, fivelas, freios, fechaduras, cadeados, trincos, dobradiças, puxadores, etc.	»	821.939	497.152	278.853\$	216.338\$	494.351	240.145	436.524\$	478.789\$
Arame de ferro e de aço	»	1.903.259	2.631.409	5.271.403\$	6.501.234\$	6.014.007	5.448.351	1.400.308\$	1.151.903\$
Clavos galvanizados para cobrir cascas	»	6.011.110	9.021.200	1.738.547\$	2.607.894\$	42.726	411.089	41.433\$	93.734\$
Cinturão (obras de)	»	152.918	131.270	568.441\$	521.051\$	100.243	170.088	403.245\$	693.056\$
Eixos, rodas e pertences para carros de estradas de ferro	»	3.406.470	2.406.261	1.667.217\$	1.207.340\$	927.384	643.943	783.325\$	352.312\$
Eixos, rodas e pertences para carroças e outros veículos	»	93.457	51.077	53.459\$	25.290\$	27.005	46.521	24.722\$	33.255\$
Ferro esmaltado em obras	»	183.524	205.080	156.783\$	166.075\$	39.578	30.480	39.022\$	35.214\$
Folha de flandres em obras	»	18.772	31.721	20.236\$	27.363\$	10.755	20.008	21.180\$	34.703\$
Grupos ou pregos, parafusos e rebites	»	8.406.315	11.516.186	2.405.198\$	3.127.814\$	78.987	119.884	50.114\$	63.368\$
Movéis	»	928.091	722.348	343.022\$	204.107\$	437.322	495.630	105.114\$	122.558\$
Pegos para construção de cascas	»	92.317	127.087	69.760\$	85.100\$	34.644	63.327	20.010\$	133.771\$
Postos telephonicos, telegraphicos, pontes etc.	»	6.241.043	7.135.793	1.611.343\$	1.477.127\$	1.746.612	420.835	590.814\$	133.771\$
Trilhos, laias de junção e accessorios para estradas de ferro	»	3.401.822	4.653.336	833.600\$	4.391.013\$	3.031.561	3.091.681	809.831\$	658.561\$
Tubos, canos e junções	»	21.290.753	34.265.615	2.675.380\$	3.881.376\$	8.517.314	24.295.100	1.306.396\$	3.109.152\$
Manufaturas não especificadas	»	24.736.407	12.471.437	4.703.588\$	2.635.038\$	777.692	1.393.231	321.844\$	363.322\$
Instrumentos de musica	—	—	—	35.108\$	59.278\$	—	—	332.319\$	341.402\$
Phonographos e accessorios	Kilo	1.733	2.200	5.557\$	8.325\$	35.310	30.201	177.198\$	157.673\$
Pianos	Um	24	45	21.391\$	42.080\$	92	106	81.152\$	107.048\$
Não especificados	Kilo	1.385	1.833	8.247\$	8.807\$	11.799	10.671	70.936\$	76.634\$
Instrumentos e objectos cirurgicos e dentarios	Kilo	3.478	6.661	77.078\$	66.973\$	72.907	82.052	477.416\$	526.584\$
Instrumentos e objectos cirurgicos e dentarios	»	1.736	4.077	22.273\$	24.125\$	33.547	37.073	155.320\$	169.895\$
Instrumentos e objectos para dentista (p)	»	1.743	2.654	54.805\$	42.848\$	39.060	44.979	322.096\$	356.689\$
Instrumentos e objectos mathematicos, physicos, chimicos e opticos	Kilo	—	—	110.449\$	124.292\$	—	—	195.999\$	204.541\$
Instrumentos e artigos opticos	»	—	—	4.053\$	7.307\$	—	—	26.444\$	47.937\$
Instrumentos e artigos opticos	»	—	—	106.396\$	116.985\$	—	—	175.554\$	236.604\$

IMPORTAÇÃO POR ORIGENS

ANNOS DE 1908 E 1909

MERCADORIAS	UNIDADE	GRÃ-BRETANHA				ESTADOS-UNIDOS			
		QUANTIDADE		VALOR A BORDO (Mil réis papel)		QUANTIDADE		VALOR A BORDO (Mil réis papel)	
		1908	1909	1908	1909	1908	1909	1908	1909
CLASSE III - (Continuação)									
Lã	Kilo	625.298	566.037	4.507.90\$	3.913.726\$	13.826	4.149	14.028\$	8.997\$
Passamanaria, gregas, cadarços, tranças, etc.	»	132	186	4.400\$	4.357\$	—	—	—	210\$
Alcatifas e tapetes	»	30.281	25.054	98.419\$	77.217\$	66	71	336\$	1.000\$
Tecidos	»	537.317	470.492	4.221.093\$	3.711.817\$	165	52	1.556\$	—
Cobertores	»	6.029	8.881	48.012\$	22.311\$	199	—	580\$	—
Pelro não especificado e sarçaneta	»	19.050	29.002	47.590\$	19.439\$	12.040	3.022	4.193\$	2.036\$
Roupa feita	»	—	—	29.010\$	16.235\$	—	—	2.975\$	—
Manufaturas não especificadas	»	31.234	20.472	118.433\$	101.347\$	456	501	2.113\$	2.778\$
Linho	Kilo	549.218	609.378	2.026.784\$	2.162.311\$	6.111	2.763	9.971\$	5.199\$
Passamanaria do linho, aliamaros, galões, gregas, etc.	»	4.005	637	3.650\$	2.401\$	—	—	—	—
Alcatifas e tapetes	»	24.008	23.110	23.076\$	28.380\$	749	1.675	600\$	2.623\$
Barbante	»	1.789	1.789	5.078\$	3.413\$	—	—	—	1.156\$
Cordalhas	»	36.784	37.040	27.188\$	27.957\$	20	87	440\$	214\$
Langões, colchas, toalhas e guardanapos	»	6.593	3.232	30.149\$	18.410\$	185	133	308\$	—
Roupa feita	»	—	—	64.441\$	42.033\$	—	—	—	—
Tecidos não especificados	»	414.306	501.585	1.629.124\$	1.873.698\$	162	410	928\$	303\$
Manufaturas não especificadas	»	63.953	41.977	226.772\$	146.316\$	4.989	1	6.693\$	392\$
Juta e canhamo	Kilo	627.969	291.607	597.369\$	320.106\$	51.153	23.915	81.508\$	48.765\$
Alcatifas e tapetes	»	49.163	67.025	109.050\$	92.065\$	6.209	4.587	12.377\$	9.055\$
Barbante	»	47.244	73.414	39.507\$	52.733\$	1.628	—	2.456\$	—
Cordalhas	»	8.034	6.001	43.987\$	18.326\$	500	2.137	400\$	1.021\$
Langões, colchas, toalhas e guardanapos	»	400.802	74.409	331.074\$	45.356\$	34.883	12.116	34.378\$	9.521\$
Roupa feita	»	13.006	16.078	24.158\$	29.326\$	373	75	4.203\$	398\$
Manufaturas não especificadas	»	47.765	58.182	78.033\$	90.301\$	7.560	5.050	30.910\$	27.224\$
Louça, porcellana, vidro e crystal	Kilo	3.169.464	3.318.331	1.993.441\$	1.899.59\$	309.532	464.265	266.352\$	374.897\$
Garrafas, garrafas, potes, frascos, calices e copos	»	93.729	64.232	43.005\$	21.808\$	416.334	130.150	86.445\$	120.893\$
Isoladores	»	19.970	22.301	14.060\$	19.124\$	108.307	156.405	76.804\$	96.500\$
Tubos para machinas, copos graduados, funis, lubrificadores para machinas, contageas, syphons, vasos para pilhas e outros objectos semelhantes, para laboratorio chimico e pharmaceutico e applicação á electricidade	»	16.007	19.206	21.750\$	25.426\$	1.028	3.538	4.442\$	8.306\$
Vidros para copos e pincenoz	»	4.800	15.731	4.504\$	48.863\$	54	22	2.638\$	1.677\$
» para vidraça	»	569.295	575.020	105.403\$	171.053\$	2.050	409	4.109\$	709\$
Manufaturas de porcellana e louça não especificadas	»	3.302.693	2.593.067	1.573.750\$	1.587.555\$	27.000	52.793	21.688\$	41.394\$
Manufaturas não especificadas de vidro e crystal	»	38.919	58.171	50.123\$	52.111\$	53.980	110.598	70.950\$	105.023\$
Machinas, apparatus, utensilios e ferramentas	Kilo	25.71.759	29.728.927	10.465.362\$	22.049.293\$	13.702.615	13.695.419	15.739.75\$	15.390.285\$
Alambiques, caldeiras e semelhantes	»	1.358.311	1.403.350	803.429\$	789.868\$	107.688	65.611	76.550\$	49.714\$
Apparhos para electricidade e illuminação electrica	»	1.397.688	2.312.431	1.321.561\$	1.899.098\$	2.114.701	1.845.905	3.801.204\$	3.533.974\$
Capos electricos	»	236.311	215.400	293.804\$	213.444\$	732.222	768.149	621.345\$	621.345\$
Ferramentas e utensilios diversos	»	3.705.181	3.511.932	3.185.347\$	2.865.730\$	825.075	671.590	1.403.851\$	1.098.111\$
Balancas	»	85.005	90.803	58.344\$	63.385\$	137.741	84.358	123.174\$	89.458\$
Bombas hydraulicas e accessorios	»	—	345	—	2.653\$	—			

IMPORTAÇÃO POR ORIGENS

ANOS DE 1908 E 1909

MERCADORIAS	UNIDADE	GRÃ-BRETANHA				ESTADOS-UNIDOS			
		QUANTIDADE		VALOR A BORDO (Mil réis papel)		QUANTIDADE		VALOR A BORDO (Mil réis papel)	
		1908	1909	1908	1909	1908	1909	1908	1909
CLASSE III - (Continuação)									
Nickel	Kilo	4.303	1.592	22:067\$	9:055\$	199	879	698\$	6:654\$
Manufacturas não especificadas	>	4.303	1.592	22:067\$	9:055\$	199	879	698\$	6:654\$
Ouro, prata e platina	Gram.	90.543	24.309	7:156\$	8:168\$	160.895	7.175	19:748\$	4:300\$
Joalheria e bijouteria de ouro com ou sem pedras preciosas	>	4.200	303	1:300\$	2:172\$	2.801	2.522	1:505\$	3:661\$
Joalheria e bijouteria de prata com ou sem pedras preciosas	>	86.343	23.138	5:766\$	3:615\$	158.004	4.653	18:243\$	089
Manufacturas não especificadas de platina	>	—	808	—	2:351\$	—	—	—	—
Falha, esparto, calva, pita, piassava, palma e outras materias filamentosas	Kilo	310.791	810.600	213:332\$	532:376\$	47.638	264.516	29:831\$	127:336\$
Tecido de seda vegetal	>	—	1.543	—	25:007\$	—	—	—	—
Manufacturas não especificadas de seda vegetal	>	5	88	3:214\$	3	—	—	—	—
Cordão lã	>	293.650	787.773	187:887\$	473:020\$	27.018	97.546	19:498\$	61:380\$
Estreiras e capachos	>	8.314	10.571	11:207\$	14:203\$	1.287	1:692	1:40\$	1:500\$
Vassouras e escovas	>	3.272	3.607	3:772\$	4:784\$	1.861	1.628	1:805\$	1:050\$
Manufacturas não especificadas	>	5.507	6.058	9:093\$	11:461\$	17.400	103.650	6:502\$	62:704\$
Papel e suas aplicações	Kilo	659.792	756.148	569:968\$	650:010\$	715.417	539.147	1.638:224\$	767:688\$
Cartas de jogar	>	106	30	402\$	117\$	2.241	1.806	12:906\$	9:048\$
Estampas, desenhos e photographias	>	112	5	2:880\$	93\$	1.040	61	7:103\$	1:02\$
Livros impressos, jornaes, revistas, musicas, mapas ou cartas geographicas, hydrographicas e semelhantes	>	49.224	40.381	124:375\$	130:723\$	78.167	32.191	336:000\$	71:507\$
Obras impressas ou lithographadas, circulares, facturas, conhecimentos, cartas, cartões postaes, rolulos, foínhas, etc.	>	98.865	80.349	126:513\$	138:414\$	153.554	127.206	1.010:440\$	487:762\$
Papel para uso não especificado	>	135.832	145.291	128:206\$	152:714\$	149.955	124.703	128:109\$	94:428\$
» » escrever	>	32.819	65.012	45:870\$	73:623\$	45.578	17.618	17:855\$	17:855\$
» » impressão	>	325.000	389.792	105:998\$	120:472\$	178.057	89.001	57:322\$	24:430\$
Papelão e cartão	>	18.217	19.308	17:430\$	11:770\$	123.531	123.404	52:784\$	52:784\$
Manufacturas não especificadas	>	9.307	9.908	18:193\$	22:053\$	12.691	11.030	10:311\$	9:12\$
Pedras, terras e outros mineraes semelhantes	Kilo	13.112.538	9.222.892	1.500:230\$	694:344\$	320.653	301.627	70:815\$	49:807\$
Amianto ou asbestos em obras não especificadas	>	50.982	40.528	59:337\$	63:408\$	10.958	7.028	11:382\$	11:410\$
Canos e tubos	>	8.473.456	2.580.048	744:350\$	210:709\$	531	458.869	538\$	12:050\$
Ladrilhos e azulejos	>	279.731	128.885	85:133\$	30:873\$	6.452	3.917	3:70\$	1:708\$
Telhos	>	21.507	210.121	5:514\$	35:340\$	—	—	—	—
Tijolos refractarios para construção	>	2.095.087	5.685.432	149:410\$	211:070\$	202.714	98.037	46:210\$	10:110\$
Manufacturas não especificadas	>	1.320.415	594.858	456:125\$	123:217\$	10.007	32.582	8:974\$	14:353\$
Peltes e couros	Kilo	132.411	139.186	733:912\$	738:779\$	11.473	16.894	476:019\$	460:963\$
Artigos de selleria não especificados	>	3.164	8.089	57:038\$	67:480\$	7.216	6.174	19:013\$	17:431\$
Bolsas, estojos indispensaveis, malas e sacos	>	1.304	6.054	8:462\$	9:907\$	—	468	—	—
Calçado	>	91.985	104.780	383:022\$	425:122\$	2.504	1.938	42:584\$	37:758\$
Correias para machinas	>	37.958	23.293	219:003\$	169:100\$	1.505	8.381	10:175\$	27:850\$
Manufacturas não especificadas	>	—	—	—	—	—	—	—	—
Perfumarias e artigos de tinturaria, pintura e outros usos	Kilo	1.102.789	1.582.736	5:943:010\$	1.329:878\$	301.758	316.969	523:208\$	605:264\$
Graxa para calçado	>	16.517	25.785	36:830\$	57:895\$	32.520	37.040	71:610\$	84:614\$
Perfumaria	>	12.686	16.171	83:153\$	104:073\$	26.805	41.313	136:814\$	206:234\$
Tinta para escrever	>	44.472	58.090	50:640\$	72:800\$	1.504	3.579	23:024\$	6:484\$
» preparada	>	936.264	1.386.919	574:571\$	803:156\$	206.571	176.330	250:703\$	224:216\$
» para impressão	>	720	987	60\$	3:410\$	—	25.211	20:501\$	25:044\$
Vernizes de qualquer qualidade	>	88.580	93.375	190:438\$	102:233\$	17.059	33.478	34:230\$	61:024\$
Productos chimicos, drogas e especialidades pharmaceuticas	Kilo	8.794.420	10.111.457	2.804:216\$	3.284:647\$	845.036	812.544	1.435:330\$	1.697:323\$
Acido acetico	>	32.727	44.090	12:507\$	16:700\$	2.447	345	1:080\$	390\$
Acido sulfurico	>	1.878	5.014	1:540\$	5:548\$	63	60	94\$	50\$
Acidos não especificados	>	35.607	83.632	15:004\$	20:412\$	3.157	11.015	—	2:080\$
Alulos chimicos	>	43.514	69.698	40:990\$	48:388\$	3.369	1.900	—	1:627\$
Aguas mineraes, naturais e artificiaes	>	29.516	29.278	24:357\$	26:390\$	5.807	2.295	5:408\$	1:744\$

IMPORTAÇÃO POR ORIGENS

ANOS DE 1908 E 1909

MERCADORIAS	UNIDADE	GRÃ-BRETANHA				ESTADOS-UNIDOS			
		QUANTIDADE		VALOR A BORDO (Mil réis papel)		QUANTIDADE		VALOR A BORDO (Mil réis papel)	
		1908	1909	1908	1909	1908	1909	1908	1909
CLASSE III - (Continuação)									
Carbureto de calcio	Kilo	8.500	9.168	3:417\$	2:360\$	526.028	415.210	152:625\$	118:137\$
Capsulas, drageas, confeitos e globulos medicinaes	>	1.138	1.044	3:409\$	—	5.500	—	274:305\$	274:750\$
Chloruro de calcio	>	45.915	43.758	15:187\$	15:518\$	4.615	79	5:362\$	1:09\$
Glicerina	>	1.732	1.955	5:414\$	5:941\$	62.656	21.465	201:693\$	32:802\$
Óleo de fígado de bacalhão e comulsão	>	—	13.298	4:613\$	—	—	1.371	—	463\$
Potassa caustica	>	1.022	770	2:217\$	1:540\$	4.141	—	20:706\$	25:322\$
Sabão e sabonotes medicinaes	>	—	4.018.013	871.072	—	—	42.465	—	9:240\$
Soda caustica	>	8.022.705	5.227.977	2.070:820\$	2.134:333\$	237.151	280.040	766:772\$	1.136:365\$
Não especificados	>	—	—	—	—	—	—	—	—
Seda	Kilo	8.554	4.526	266:428\$	202:364\$	56	1.060	7:781\$	8:811\$
Passamaneria de seda, alamares, tranças, requios, etc.	>	—	70	7:093\$	3:598\$	—	763	—	2:350\$
Pilav	>	—	—	20:179\$	9:021\$	—	—	4:043\$	3:014\$
Gravatas	>	42	10	23:048\$	3:028\$	—	—	395\$	—
Rendas e entremeios	>	—	—	4:953\$	1:408\$	—	—	—	—
Roupa feita	>	0.748	2.747	30:518\$	70:052\$	6	—	—	11\$
Tecido não especificado	>	1.562	1.081	60:646\$	62:755\$	50	207	2:812\$	2:913\$
Manufacturas não especificadas	>	—	—	—	—	—	—	—	—
Varios artigos	Kilo	—	—	11.528:730\$	10.191:146\$	—	—	15.438:913\$	16.092:000\$
Amostras de qualquer qualidade	>	—	—	30:40\$	30:50\$	—	—	20:52\$	19:32\$
Apparehos gymnasticos e artigos para sport e jogos athleticos	>	3.010	3.800	15:828\$	18:654\$	2.403	2.313	9:465\$	9:197\$
Artigos para escriptorio e para collegio	>	46.288	40.005	108:456\$	217:135\$	39.899	37.035	127:950\$	131:018\$
» » para illuminação	>	139.191	67.702	282:088\$	—	32.342	51.511	100:363\$	123:378\$
Barraes para acampamentos militares ou civis, camas e carros-leitos de campanha e hospitaes portatéis	>	5.700	20.798	11:205\$	64:280\$	2.676	6.790	82\$	21:642\$
Bengalas e chicotes	>	714	451	8:196\$	5:119\$	103	42	5:168\$	46\$
Bolões	>	4.288	3.551	37:789\$	27:531\$	351	2.211	40:213\$	27:158\$
Brinquedos	>	1.890	2.306	10:922\$	10:909\$	5.231	6.734	16:517\$	16:517\$
Cachimbo, pitellas e quaisquer artigos para fumar	>	2.915	2.905	24:772\$	37:317\$	415	237	1:476\$	3:123\$
Caixas e bocetas de qualquer qualidade	>	3.190	4.652	7:604\$	7:795\$	3.452	9.978	5:510\$	11:098\$
Canotilhas, vidrilhos e obras de passamaneria, dourada, etc.	>	—	3	51\$	45\$	—	4	—	2\$
Carteiras, charuteiras, cigarreiras, caixas para fumo e porta-moedas de qualquer qualidade	>	55	47	1:305\$	741\$	31	3	1:558\$	412\$
Chapéus para cabeça	>	—	—	150:178\$	141:574\$	—	—	7:003\$	32:083\$
Chapéus para chuva ou sol (exceptuando as capas e lãcidos)	>	4.272	3.321	27:300\$	18:455\$	—	709	—	921\$
Charutos, cigarros e qualquer manufactura de fumo	>	318	160	2:363\$	1:112\$	475	424	12:257\$	4:220\$
Relogios de parede e de mesa e despertadores	>	—	—	8:780\$	0:278\$	—	—	283:201\$	190:129\$
Relogios de algibeira	>	—	—	7:702\$	8:091\$	—	—	140:202\$	71:575\$
Dinamico, estopim e outras massas explosivas	>	88.473	153.881	107:525\$	281:127\$	1.243	—	21:101\$	—
Flores artificiaes	>	302	20	4:709\$	—	7.039	26.165	34:073\$	20:100\$
Fogos de arteficio	>	16.900	17.911	41:285\$	48:293\$	1.297:822	1.667.844	507:244\$	547:534\$
Gazolina	>	15.578	10:839\$	5:530\$	—	76.012.406	80.131.943	11.753:310\$	12.083:274\$
Keroseno	>	26.308	21.597	11:214\$	5:530\$	—	2.579	—	1:013\$
Liquens	>	112	60	1:195\$	845\$	—	—	—	42:572\$
Lã de qualquer qualidade	>	41.118	43.103	30:021\$	30:563\$	40.126	38:458\$	—	—
Manufacturas não especificadas de lã-rucho e semelhantes	>	90.802	81.710	463:001\$	478:112\$	30.585	40.847	153:947\$	251:356\$
Manufacturas não especificadas de lã-rucho e semelhantes de lã-rucho	>	112	446	1:808\$	4:181\$	567	1.702	5:137\$	4:021\$
Navios a vapor ou á vela e quaisquer outras embarcações	>	—	—	8.527:072\$	0.060				

IMPORTAÇÃO POR ORIGENS

ANNOS DE 1908 E 1909

MERCADORIAS	UNIDADE	GRÃ-BRETANHA				ESTADOS-UNIDOS			
		QUANTIDADE		VALOR A BORDO (Mil réis papel)		QUANTIDADE		VALOR A BORDO (Mil réis papel)	
		1908	1909	1908	1909	1908	1909	1908	1909
CLASSE IV - (Continuação)									
Batatas	Kilo	59.427	9.950	7.606\$	2.197\$	14	2.626	37\$	2.278\$
Bebidas alcoolicas e fermentadas	"	177.837	217.114	297.938\$	413.612\$	1.506	1.723	4.224\$	4.606\$
> não especificadas	"	83.354	107.171	83.754\$	105.655\$	61.104	31.986	61.88\$	41.738\$
Biscuitos e bolachas	"	53.521	57.680	94.098\$	104.308\$	7.570	11.234	10.297\$	14.89\$
Cereales e grãos alimenticios não especificados	"	25.760	26.098	7.165\$	9.351\$	91.598	319.725	28.557\$	75.79\$
Cevada em grão	"	427	723	427\$	274\$	—	—	—	—
Cerveja	"	201.515	470.057	260.057\$	432.908\$	—	1.151	—	80\$
Chá	"	27.013	23.040	65.562\$	60.000\$	1.582	1.435	5.432\$	4.615\$
Chocolate, cacáo, confeitos e doces	"	30.493	44.752	39.374\$	59.374\$	3.215	4.720	3.809\$	5.59\$
Conservas e extractos de carne	"	10.422	10.923	19.886\$	21.501\$	45.445	57.109	47.415\$	63.315\$
mes > frutas e legumes	"	43.509	—	42.536\$	—	73.438	—	68.124\$	—
Conservas e extractos de frutas	"	—	6.371	—	6.045\$	—	62.531	—	64.07\$
> legumes	"	—	45.063	—	48.250\$	—	62.350	—	47.94\$
> peixe	"	167.810	177.370	151.668\$	130.728\$	158.058	235.014	241.573\$	3.623\$
Especiarias	"	24.491	36.517	52.443\$	62.308\$	9.800	13.783\$	23.091\$	23.091\$
Farinha de trigo	"	45.010	30.860	4.970\$	7.487\$	25.742.273	20.524.944	6.306.907\$	7.241.538\$
Farinhas e óculas não especificadas	"	148.190	186.589	87.027\$	105.308\$	111.058	156.977	50.000\$	113.543\$
Felão e fava	"	—	27	—	10\$	—	539.970	144.110\$	220.219\$
Fructas e legumes secos	"	14.047	—	10.175\$	—	409.780	—	24.591\$	—
Fructas secas	"	—	11.200	—	8.634\$	—	24.273	—	23.303\$
Legumes secos	"	—	—	—	—	—	507	—	318\$
Fructas e legumes verdes	"	90.013	—	60.497\$	—	23.004	—	80.303\$	—
> verdes	"	—	89.150	—	64.315\$	—	201.025	—	113.817\$
Legumes verdes	"	—	—	—	—	—	82	—	30\$
Leite em conserva	"	96.318	90.657	82.080\$	82.974\$	470.803	40.051	130.610\$	75.743\$
Licores e xaropes	"	468	230	1.222\$	732\$	54.053	—	4.003	1.969\$
Manteiga	"	737	4.358	2.117\$	9.824\$	947	15.545	32.078\$	21.310\$
Massas alimenticias	"	1.231	295	1.431\$	691\$	—	—	—	—
Milho	"	—	—	—	—	14.474	1.474	2.837\$	320\$
Ovos	"	—	—	—	—	48.635	4.561	0.022\$	4.575\$
Presuntos	"	302.800	443.118	738.127\$	799.239\$	6.020	29.687	27.872\$	33.882\$
Queijo	"	34.937	46.485	44.803\$	29.080\$	20.260	—	—	—
Sal commum	"	6.206.611	9.178.618	291.892\$	384.583\$	127	46.034	134\$	1.350\$
Toucinho	"	28.720	30.236	43.019\$	48.733\$	1.049	608.836	667.240\$	744.908\$
Trigo em grão	"	—	1.033	—	374\$	601.824	—	0 \$	—
Vinagre	"	2.535	1.431	1.257\$	1.065\$	301	—	224\$	—
Vinho Champagne e outros vinhos espumosos	"	—	744	—	2.323\$	—	—	—	—
Vinho fino	"	—	360	—	071\$	—	—	—	—
Vinho não especificado	"	4.505	740	0.472\$	1.102\$	3.271	5.930	1.213\$	5.08\$
Vinho-vermouth, bitter e bebidas semelhantes	"	2.578	2.311	4.947\$	4.255\$	249	81	089\$	520\$
Não especificadas	"	107.036	204.331	99.656\$	134.156\$	23.492	14.700	27.487\$	30.168\$
Ferragens	Kilo	6.117	30.631	820\$	2.882\$	510.456	1.346.148	73.051\$	187.832\$
Alfafa	"	—	24.365	—	1.020\$	—	—	—	—
Farelo	"	—	125	—	98\$	—	—	—	—
Não especificadas	"	5.992	5.072	778\$	854\$	490.700	555.433	71.410\$	82.703\$
CLASS V - ESPECIES METALLICAS E NOTAS DE BANCO ESTRANGEIRAS	—	—	—	1.486.323\$	46.807.274\$	—	—	9.462\$	29.763.113\$
Libras	Uma	93.617	2.010.320	1.496.323\$	46.887.274\$	500	—	7.991\$	—
Dollars	Um	—	—	—	—	451	9.100.721	1.471\$	20.763.113\$
RESUMO POR CLASSES									
Classe I - Animais vivos	—	—	—	121.404\$	147.271\$	—	—	213.771\$	57.815\$
> II - Materias primas e artigos com applicação ás artes e industrias	—	—	—	61.049.015\$	57.044.214\$	—	—	0.271.911\$	10.009.186\$
> III - Artigos manufacturados	—	—	—	98.814.657\$	98.372.140\$	—	—	49.274.894\$	51.707.907\$
> VI - Artigos destinados á alimentação e ferragens	—	—	—	2.837.030\$	3.403.002\$	—	—	0.042.932\$	10.616.017\$
Total das mercadorias	—	—	—	163.422.796\$	159.054.687\$	—	—	68.703.448\$	73.410.928\$
Equivalente em mil réis ouro	—	—	—	90.885.019\$	88.576.783\$	—	—	38.208.343\$	40.870.598\$
Classe V - Especies metálicas e notas de banco estrangeiras	—	—	—	1.496.323\$	46.887.274\$	—	—	0.402\$	29.763.113\$
Equivalente em mil réis ouro	—	—	—	832.153\$	26.216.176\$	—	—	5.262\$	16.622.901\$
Total geral	—	—	—	164.919.119\$	205.941.961\$	—	—	88.712.9.0\$	103.174.041\$
Equivalente em mil réis ouro	—	—	—	91.717.172\$	114.792.959\$	—	—	38.213.605\$	57.493.489\$

IMPORTAÇÃO POR ORIGENS

ANNOS DE 1908 E 1909

MERCADORIAS	UNIDADE	ITALIA				URUGUAY			
		QUANTIDADE		VALOR A BORDO (Mil réis papel)		QUANTIDADE		VALOR A BORDO (Mil réis papel)	
		1908	1909	1908	1909	1908	1909	1908	1909
CLASSE I - ANIMAES VIVOS									
Aves de canto, de luxo e domesticas	Gab.	—	—	4.747\$	3.760\$	—	—	917.897\$	1.727.671\$
Gado asinino	"	4	5	3.544\$	—	4	—	34\$	71\$
> caprino	"	3	—	287\$	2.518\$	50	133	419\$	1.800\$
> cavallar	"	1	1	836\$	—	150	1.444	42.678\$	41.055\$
> lanigoro	"	1	—	48\$	1.242\$	42.008	107.721	421.240\$	531.707\$
> mular	"	—	—	—	—	15	150	1.773\$	13.106\$
> suino	"	—	—	—	—	458	8	7.902\$	40\$
> vacum	"	—	—	—	—	15.475	43.027	470.347\$	1.121.293\$
Animas vivos não especificados	"	—	—	32\$	—	—	—	2.639\$	15.011\$
CLASSE II - MATERIAS PRIMAS E ARTIGOS COM APPLICACAO A'S ARTES E INDUSTRIAS									
Algodão	Kilo	—	—	2.385.515\$	—	—	—	442.090\$	—
Em fio para tecelagem	"	139.115	105.674	319.234\$	211.967\$	1.399	1.940	7.039\$	5.961\$
> para costura (linha para coser)	"	130.565	87.070	200.549\$	175.821\$	—	—	—	—
> para costura (linha para coser) > pasta, cardada ou folhas gommadas, em rama ou lã	"	3.197	736	11.906\$	3.577\$	1.331	1.051	6.938\$	5.336\$
Em fio não especificado (para pavo e fabricação de rédas)	"	—	48	0\$	77\$	—	—	—	—
Desperdicios	"	4.372	16.578	9.955\$	31.206\$	—	816	—	588\$
Cabellos, pellos e pennas	Kilo	2.061	463	21.909\$	5.192\$	—	875	—	5.564\$
Crina	"	—	39	—	413\$	—	—	—	—
Pollo de castor, de lobro, etc.	"	2.061	424	21.000\$	4.779\$	—	—	—	—
Pennas de qualquer qualidade	"	—	—	—	—	—	575	—	5.581\$
Canna da India, bambú, junco, rotim, vimo e outros cipós	Kilo	—	16	—	10\$	—	—	—	—
Junco, rotim e vimo	"	—	16	—	10\$	—	—	—	—
Chumbo, estanho, zinco e suas ligas	Kilo	5.095	4.910	15.511\$	13.137\$	643	1.505	334\$	438\$
Chumbo em barra, pões e laminas	"	1.500	550	4.305\$	1.400\$	273	1.425	170\$	401\$
Estanho em barra, vergulhas, folhas ou chapas	"	3.595	4.360	11.206\$	11.737\$	20	80	17\$	37\$
Zinco em chapas barras ou folhas	"	—	60	—	153\$	350	—	147\$	—
Cobre e suas ligas	Kilo	1.923	240	3.191\$	324\$	—	120	—	34\$
Cobre fundido, coado, em limalhas, etc.	"	1.923	240	3.191\$	324\$	—	120	—	34\$
Despojos animais	Kilo	13.446	8.058	14.323\$	6.454\$	524.431	172.559	213.110\$	99.052\$
Carne preparada ou em bruto	"	—	271	2.147\$	803\$	1.073	—	966\$	—
Colla ou gelatina	"	2.006	7.463	10.802\$	5.237\$	—	600	—	3.00\$
Espermato e starina	"	10.000	—	—	—	—	—	—	—
Oleos animais não especificados para uso industrial	"	—	180	242\$	97\$	522.553	170.369	239.336\$	93.308\$
Sobo e graxa	"	301	138	332\$	317\$	800	1.500	2.508\$	4.904\$
Não especificados	"	—	—	—	—	—	—	—	—
Ferro e aço	Kilo	1.046	668	1.160\$	626\$	26.503	11.568	7.255\$	3.076\$
Aço em barras e vergalhões	"	1.773	20	1.400\$	207\$	—	—	—	—
Ferro em barra e vergulhas, chapas simples e laminadas	"	—	618	—	196\$	26.463	11.588	7.241\$	3.576\$
Ferro fundido ou guza, em lingado, pultado ou em limalha	"	73	30	60\$	223\$	40	—	14\$	—
Juta e canhamo	Kilo	773.829	641.712	611.674\$	466.049\$	—	—	—	—
Em fio para tecelagem	"	225.100	189.530	243.370\$	131.840\$	—	—	—	—
> bruto	"	59.877	450.069	302.720\$	253.030\$	—	—	—	—
Estopa	"	8.762	2.034	5.575\$	1.179\$	—	—	—	—
Lã	Kilo	27.364	17.903	114.617\$	68.752\$	—	417	—	984\$
Em bruto, cardada carbonizada, tinta e em rama	"	—	44	—	144\$	—	392	—	334\$
Em fio para bordar	"	344	17.859	1.462\$	68.608\$	—	—	—	153\$
> para tecelagem	"	27.020	—	—	—	—	—	—	—
Linho	Kilo	1.243	1.962	2.737\$	3.020\$	—	—	—	—
Em bruto e preparado	"	—	1.962	2.737\$	3.020\$	—	—	—	—
> fio torcido ou linha	"	1.243	—	—	—	—	—	—	—
Madeiras	Kilo	23.235	142						

IMPORTAÇÃO POR ORIGENS

ANNOS DE 1908 E 1909

MERCADORIAS	UNIDADE	ITALIA				URUGUAY			
		QUANTIDADE		VALOR A BORDO (Mil réis papel)		QUANTIDADE		VALOR A BORDO (Mil réis papel)	
		1908	1909	1908	1909	1908	1909	1908	1909
CLASSE II - (Continuação)									
Óleo de linhaça	Kilo	717	250	700\$	445\$	418	243	244\$	128\$
Terebintina e aguarrás	>	503	19.484	516\$	10.184\$	624	123	468\$	165\$
Tintas em pó e em massa	>	—	—	—	—	1.343	30	500\$	7\$
Vermelho, zinco ou minio	>	—	—	—	—	—	110	—	41\$
Não especificadas	>	11.020	6.862	4.270\$	4.596\$	—	—	—	—
Metalóides e varios metais	Kilo	1.310.595	1.444.397	158.209\$	177.710\$	57	261	61\$	95\$
Antimonio, arsenico, bismutho, potassio e sodio	>	414	450	345\$	264\$	57	200	64\$	—
Enxofre	>	1.310.151	1.443.310	157.864\$	176.883\$	—	61	—	75\$
Mercurio metalico ou azogue	>	—	137	—	583\$	—	—	—	20\$
Palha, esparto, calco, pita, plassava, palha e outras materias filamentosas	Kilo	100.346	151.511	69.212\$	107.048\$	203.647	235.453	55.15\$	67.699\$
Palha para esteiras e para chapéus	>	834	1.815	10.113\$	15.020\$	—	—	—	—
» em fio simples	>	—	—	—	—	—	—	—	—
» para vassouras	>	99.432	140.337	50.035\$	80.001\$	202.940	232.108	55.157\$	63.200\$
Crina vegetal ou zostera marina	>	—	320	—	350\$	—	460	—	404\$
Não especificadas	>	30	30	64\$	302\$	701	2.825	253\$	85\$
Plantas, folhas, flores, frutos, grãos, sementes, raízes, cascas, etc.	Kilo	21.881	68.883	19.743\$	38.058\$	19.596	69.613	8.846\$	22.926\$
Cevada torrefacta ou malte	>	—	6.800	—	1.926\$	3.000	45.000	350\$	12.221\$
Folhas, flores, hervas, caules, musgos, tallos, bulbos, cascas, lenhos, raízes e outras especies semelhantes para usos medicinas e de tinturaria	>	12.895	11.002	12.453\$	14.237\$	1.090	365	320\$	510\$
Lúpulo	>	—	—	—	—	10	600	112\$	88\$
Fumo em folha	>	—	427	—	816\$	—	—	—	—
Plantas vivas	>	1.005	3.703	1.411\$	3.150\$	5.878	6.009	4.710\$	5.363\$
Não especificadas	>	3.011	46.304	5.373\$	18.550\$	0.013	16.139	2.845\$	3.353\$
Pedras, terras e outros mineraes semelhantes	Kilo	5.645.245	6.347.345	548.497\$	486.612\$	1.303.053	1.110.633	67.969\$	53.879\$
Argilla ou areia de moldar e barro em bruto	>	3.600	—	250\$	—	—	—	—	—
Asphalto	>	1.705.000	2.710.010	87.205\$	70.453\$	—	—	—	—
Carvão de pedra	>	10.000	10.000	317\$	317\$	957.314	951.170	38.503\$	39.123\$
Cimento	>	140.528	22.136	17.704\$	1.514\$	278.000	43.050	22.702\$	4.523\$
Esmoril e pó de vidro	>	—	40	—	5\$	—	—	—	—
Giz, gesso em bruto ou preparado	>	3.132	1.055	375\$	174\$	447	143	147\$	80\$
Marmore, alabastro e porphiro	>	3.713.444	3.760.673	402.983\$	408.357\$	6.327	2.320	2.237\$	1.231\$
Salitre	>	500	—	189\$	—	545	400	130\$	238\$
Não especificadas	>	70.011	43.411	7.035\$	5.595\$	50.130	102.300	4.009\$	8.616\$
Peltes e couros	Kilo	14.285	14.094	103.987\$	103.568\$	11.660	4.575	24.912\$	30.357\$
Peltes e couros preparados e curtidos	>	14.285	14.094	103.987\$	103.163\$	11.660	4.575	21.912\$	30.057\$
Seda	Kilo	7.118	5.041	245.622\$	158.420\$	—	7	14\$	669\$
Em casulo, rama ou borra	>	109	—	1.023\$	—	—	—	—	—
» fio para tecelagem e para bordar	>	7.009	5.041	244.599\$	158.420\$	—	7	14\$	669\$
Sumos ou succos vegetaes	Kilo	100.310	103.402	126.005\$	150.340\$	39.610	391.330	11.783\$	37.213\$
Alcairão ou pixe de alcairão	>	—	101	—	350\$	1.920	200	245\$	34\$
Azeite e oleos vegetaes para usos industriaes	>	71.355	57.526	53.124\$	43.247\$	6.130	13.203	2.834\$	5.933\$
Borra de azeite ou de vinho	>	—	65	—	63\$	—	—	—	—
Breu	>	—	—	—	—	31.527	377.831	7.749\$	31.005\$
Gomas, resinas e balsamos naturais	>	7.908	13.413	9.157\$	11.444\$	5	—	41\$	—
Não especificadas	>	21.457	33.597	63.724\$	95.233\$	53	56	94\$	191\$
CLASSE III - ARTIGOS MANUFACTURADOS									
Algodão	Kilo	609.063	423.251	2.448.724\$	1.585.720\$	23.618	40.616	91.941\$	176.405\$
Alcatifas, oleados e tapetes	>	1.653	1.721	2.335\$	4.613\$	37	241	110\$	1.002\$
Aravatas	>	—	—	203\$	640\$	—	—	—	—
Meias	>	—	—	5.035\$	2.912\$	—	—	1.271\$	2.863\$
Passamanoria, renda, tiras, etc., etc.	>	—	—	124.093\$	74.376\$	—	—	1.070\$	1.110\$
Roupa feita	>	—	—	45.788\$	37.743\$	—	—	4.475\$	9.312\$
» de algodão	>	4.884	1.179	5.024\$	3.983\$	2.491	4.202	7.310\$	12.933\$
» de seda	>	—	—	—	—	1.245	1.095	3.374\$	4.395\$
» estampados	>	10.095	859	37.343\$	1.100\$	4.748	9.070	17.123\$	61.215\$
» tintos	>	73.723	60.480	284.003\$	223.653\$	3.070	8.487	45.140\$	31.022\$
» não especificados	>	477.244	343.439	1.742.591\$	1.139.555\$	6.611	7.998	27.599\$	30.092\$
Manufacturas não especificadas	>	30.404	16.074	200.990\$	90.430\$	4.310	3.814	13.240\$	21.553\$
Aluminio	Kilo	3.389	540	24.853\$	7.269\$	15	—	69\$	—
Manufacturas de aluminio	>	3.389	540	24.853\$	7.269\$	15	—	69\$	—
Armamentos e munições de caça e guerra	Kilo	244	166	1.735\$	1.337\$	881	1.368	4.590\$	5.070\$
Balas de chumbo, chumbo de munição, es- petetas e capsulas	>	181	82	305\$	114\$	591	140	1.622\$	139\$

IMPORTAÇÃO POR ORIGENS

ANNOS DE 1908 E 1909

MERCADORIAS	UNIDADE	ITALIA				URUGUAY			
		QUANTIDADE		VALOR A BORDO (Mil réis papel)		QUANTIDADE		VALOR A BORDO (Mil réis papel)	
		1908	1909	1908	1909	1908	1909	1908	1909
CLASSE III - (Continuação)									
Carabinas, revólveres, pistolas e outra armas de fogo	Kilo	55	84	1.220\$	1.220\$	205	236	2.863\$	3.406\$
Espingardas e outras armas brancas	>	8	—	60\$	—	—	—	103\$	1.355\$
Pólvora	>	—	—	—	—	85	990	—	170\$
Não especificadas	>	—	—	—	—	—	2	—	—
Cabellos, pellos e ponnas	Kilo	973	668	12.752\$	3.312\$	—	2	143\$	390\$
Escovas, espanadores, vassouras e pincéis. Manufacturas não especificadas	>	973	668	11.235\$	1.905\$	—	2	143\$	186\$
Canha da India, bambú, junco, rotim, vime e outros cipós	Kilo	356	50	1.305\$	55\$	275	177	316\$	255\$
Cestos e baldios	>	—	—	—	—	190	14	214\$	10\$
Movéis	>	—	—	—	—	55	163	102\$	245\$
Manufacturas não especificadas	>	356	50	1.305\$	55\$	—	—	—	—
Carros e outros vehiculos	Um	—	—	431.455\$	342.339\$	—	—	2.605\$	22.961\$
Automoveis	Um	51	45	389.027\$	304.905\$	—	1	—	8.502\$
Accessorios para automoveis	Kilo	7.558	15.947	38.814\$	37.198\$	—	—	2.005\$	14.459\$
Carros e outros vehiculos não especificados	>	—	—	217.17\$	140\$	—	—	—	—
Chumbo, estanho, zinco e suas ligas	Kilo	44.725	16.076	90.019\$	53.217\$	723	100	698\$	71\$
Canos de chumbo	>	820	904	418\$	788\$	613	100	450\$	74\$
Tipos para typographia (de chumbo)	>	32.550	13.980	77.808\$	40.664\$	—	—	27\$	—
Manufacturas não especificadas de chumbo e suas ligas	>	7.330	114	7.100\$	457\$	—	—	—	—
Manufacturas não especificadas de estanho e suas ligas	>	3.935	732	5.342\$	2.129\$	—	—	—	—
Manufacturas não especificadas de zinco e suas ligas	>	90	327	430\$	470\$	100	—	21\$	—
Cobre e suas ligas	Kilo	35.146	41.536	143.844\$	157.475\$	417	475	2.607\$	3.222\$
Arame de cobre para qualquer uso	>	12.001	20.252	31.504\$	47.430\$	50	—	120\$	—
Artigos de metal branco, chrisolito, alfo- nido e semelhantes	>	8	3	310\$	50\$	7	—	130\$	—
Objetos de arte (estatuas, moldalhões, etc.)	>	178	270	3.507\$	8.044\$	—	—	—	213\$
Tubos e canos	>	—	20	—	96\$	—	66	—	—
Manufacturas não especificadas	>	22.269	20.279	108.304\$	101.370\$	—	300	2.342\$	3.094\$
Ferro e aço	Kilo	102.682	63.592	73.575\$	48.349\$	450.758	528.755	139.617\$	146.235\$
Anzós, esporas, estribos, fivelas, freios, fechaduras, cadeados, trincos, dobradiças, puxadores, etc.	>	180	1	694\$	9\$	684	459	578\$	500\$
Aranas de ferro e aço	>	1.102	11	1.750\$	18\$	294.253	384.305	76.568\$	93.878\$
Chapas galvanizadas para cobrir casas	>	—	13.300	—	2.523\$	64.664	79.618	19.953\$	22.059\$
Catolinas (obras de)	>	1.332	983	8.757\$	1.571\$	610	—	2.693\$	810\$
Eixos, rodas e pertences para carroças e outros vehiculos	>	204	410	543\$	753\$	614	300	547\$	90\$
Ferro esmaltado em obras	>	402	1.120	670\$	1.253\$	3.794	2.530	6.051\$	3.308\$
Folha de Mandros em obras	>	1.035	2.245	2.100\$	1.339\$	259	107	383\$	132\$
» » laminas	>	5.735	2.242	7.843\$	3.142\$	13.020	20.064	1.682\$	5.095\$
Grampos ou pregos, parafusos e rebites	>	14.311	2.333	6.252\$	1.031\$	3.330	2.109	1.053\$	1.128\$
Movéis	>	524	—	909\$	—	1.591	88	1.361\$	65\$
Material de ferro para construção de edifi- cios	>	—	—	—	—	31.145	1.250	8.722\$	599\$
Trilhos, trilhas de junção e accessorios para estrada de ferro	>	—	—	—	—	17.047	—	4.109\$	—
Tubos, canos e junções	>	60.708	26.532	17.597\$	17.930\$	2.450	4.563	1.523\$	1.503\$
Manufacturas não especificadas	>	16.859	14.195	20.506\$	17.890\$	22.087	21.017	12.459\$	10.1

IMPORTAÇÃO POR ORIGENS

ANNOS DE 1908 E 1909

MERCADORIAS	UNIDADE	ITALIA				URUGUAY			
		QUANTIDADE		VALOR A BORDO (Mil réis papel)		QUANTIDADE		VALOR A BORDO (Mil réis papel)	
		1908	1909	1908	1909	1908	1909	1908	1909
CLASSE III - (Continuação)									
Linho	Kilo	4.326	4.316	42:103\$	46:67\$	282	420	1:573\$	1:749\$
Alcatifas e tapetes	>	254	425	320\$	318\$	—	—	—	—
Barbante	>	425	—	40\$	—	—	—	—	—
Cordalho	>	150	450	1:750\$	2:715\$	—	—	—	—
Lençóis, colchas, toalhas e guardanapos	>	—	—	21:527\$	17:248\$	—	—	—	—
Roupa feita	>	2.872	3.398	15:380\$	25:044\$	230	420	1:233\$	1:710\$
Tecidos não especificados	>	853	31	2:723\$	74\$	43	—	340\$	—
Manufaturas não especificadas	>	—	—	—	—	—	—	—	—
Juta e canhamo	Kilo	12.699	4.526	28:025\$	6:222\$	6.566	6.783	2:658\$	2:428\$
Alcatifas e tapetes	>	605	—	1:330\$	—	—	80	—	100\$
Amigou	>	2.330	1.582	3:290\$	2:304\$	5.700	5.800	1:800\$	1:077\$
Barbante	>	6.765	2.300	7:395\$	2:765\$	490	—	405\$	140\$
Cordalho	>	49	—	0\$	—	—	—	—	—
Tecidos não especificados	>	2.953	306	15:878\$	1:153\$	200	750	275\$	425\$
Manufaturas não especificadas	>	—	—	—	—	—	—	—	—
Louça, porcelana, vidro e crystal	Kilo	14.432	16.602	23:098\$	22:870\$	11.617	12.148	11:779\$	7:231\$
Garrações, garrafas, potes, frascos, calcos e copos	>	8.311	7.138	4:902\$	2:525\$	510	—	677\$	—
Isoladores	>	45	—	46\$	—	240	1.502	78\$	85\$
Tubos para machinas, copos graduados, tunis, lubrificadores para machinas, conta-gotas, siphons, vasos para pilhas e outros objetos semelhantes para laboratório chimico e pharmaceutico e applicação á electricidade	>	243	80	727\$	282\$	43	1	34\$	3\$
Vidros pedros sem ago	>	977	51	2:965\$	427\$	50	—	71\$	—
para vidraças	>	—	—	—	—	3.294	130	1:312\$	73\$
Manufaturas de porcelana e louça não especificadas	>	731	5.450	2:850\$	7:414\$	5.724	9.380	5:850\$	5:402\$
Manufaturas não especificadas de vidro e crystal	>	4.205	3.880	11:510\$	12:522\$	1.707	1.135	3:747\$	88\$
Machinas, apparatus, utensilios e ferramentas	Kilo	338.821	299.930	405:456\$	372:441\$	188.971	69.515	167:447\$	45:853\$
Alambiques, caldeiras e semelhantes	>	6.810	—	5:104\$	—	500	4.020	202\$	2:632\$
Apparehos para electricidade, iluminação electrica	>	15.830	53.235	32:908\$	35:247\$	13.000	4.058	12:391\$	6:042\$
Cabos electricos	>	981	2.523	1:104\$	2:000\$	—	—	—	—
Ferramentas e utensilios diversos	>	14.997	5.438	45:814\$	12:084\$	1.037	2.452	2:763\$	—
Balanças	>	237	140	37\$	32\$	102	87	32\$	1:123\$
Bombas hydraulicas e accessorios	>	413	308	1:135\$	205\$	205	308	55\$	30\$
Locomoveis e motores	>	239	3.511	30\$	5:003\$	9.480	8.580	7:740\$	7:230\$
Machinas de costura	>	457	410	2:018\$	2:270\$	1.710	1.704	2:122\$	2:055\$
para escrever e accessorios	>	38	—	1\$	—	—	—	—	—
para industria	>	126.913	65.400	115:220\$	47:233\$	75.096	1.000	59:730\$	4:092\$
lavoura	>	6.430	7.502	6:015\$	8:872\$	4.548	3.550	2:633\$	1:500\$
Machinas	>	3.518	1.000	—	37\$	374	54	416\$	130\$
Pressas de qualquer qualidade	>	—	—	2:614\$	—	110	—	12\$	—
Velocipedos, bicycletos e semelhantes	>	2.125	5:718\$	—	—	—	—	—	—
Machinas e apparatus não especificados	>	101.991	153.100	185:280\$	195:517\$	82.101	41.905	78:373\$	10:801\$
Madeiras	Kilo	14.796	17.158	44:758\$	76:319\$	4.533	3.001	9:979\$	4:844\$
Móveis e mobilias	>	6.282	7.571	22:554\$	34:274\$	2.777	2.237	6:558\$	4:019\$
Palitos para mesa	>	51	—	4\$	—	100	10	415\$	31\$
Rolhas de cortica	>	1.825	1.590	6:270\$	7:560\$	100	77	439\$	93\$
Manufaturas não especificadas	>	6.938	7.938	15:890\$	33:515\$	1.560	677	2:507\$	69\$
Marfim, madreperla, tartaruga e outros despojos animaes	Kilo	637	178	11:210\$	1:469\$	33	48	360\$	441\$
Manufaturas não especificadas de barba-lamas	>	—	1	—	4\$	—	—	—	—
Manufaturas de corral, marfim e madreperla	>	44	26	4:508\$	424\$	—	—	—	—
Manufaturas de chifre e osso	>	542	144	2:470\$	048\$	33	—	—	444\$
Manufaturas de despojos animaes	>	51	7	3:130\$	404\$	—	48	360\$	—
Nickel	Kilo	—	7	—	145\$	—	—	—	—
Manufaturas não especificadas	>	—	—	—	145\$	—	—	—	—
Ouro, prata e platina	Gram.	62.659	153.908	21:58\$	27:989\$	—	—	—	—
Joalheria e bijouteria de ouro com ou sem pedras preciosas	>	6.510	2.363	12:577\$	5:523\$	—	—	—	—
Joalheria e bijouteria de prata com ou sem pedras preciosas	>	56.140	151.545	9:004\$	23:466\$	—	—	—	—
Palha, esparto, cairo, pita, piassava, palha e outras materias filamentosas	Kilo	10.413	16.242	89:198\$	148:539\$	888	913	864\$	1:489\$
Manufaturas não especificadas de seda vegetal	>	22	31	557\$	1:195\$	—	—	—	404\$
Estreiras e capachos	>	1.238	288	3:478\$	304\$	184	285	343\$	254\$
Vassouras e escovas	>	207	—	97\$	—	690	302	407\$	74\$
Manufaturas não especificadas	>	8.846	15.923	86:432\$	145:040\$	18	326	54\$	—
papel e suas applicações	Kilo	1.124.176	606.450	847:104\$	435:878\$	12.374	11.900	9:477\$	6:825\$
Cartas de jogar	>	—	1	—	13\$	—	—	—	—
Estampas, desenhos e photographias	>	1.123	330	4:031\$	1:462\$	—	—	—	—

IMPORTAÇÃO POR ORIGENS

ANNOS DE 1908 E 1909

MERCADORIAS	UNIDADE	ITALIA				URUGUAY			
		QUANTIDADE		VALOR A BORDO (Mil réis papel)		QUANTIDADE		VALOR A BORDO (Mil réis papel)	
		1908	1909	1908	1909	1908	1909	1908	1909
CLASSE III - (Continuação)									
Livros impressos, jornaes, revistas, musicas, mappaes ou cartas geographicas, hydrographicas e semelhantes	Kilo	60.455	28.088	160:280\$	70:302\$	500	272	280\$	740\$
Obras impressas ou lithographicas, circulares, facturas, conhecimentos, cartazes, cartões postaes, rotulos, folhetins, etc., etc.	>	45.523	9.014	37:750\$	15:189\$	1.751	63	3:813\$	124\$
Papel para uso não especificado	>	194.801	174.653	125:213\$	98:851\$	6.743	7.557	3:254\$	3:740\$
para escrever	>	439.023	209.570	311:523\$	350:932\$	723	512	805\$	510\$
para impressão	>	359.730	140.240	149:880\$	72:848\$	1.516	3.308	412\$	103\$
Manufaturas não especificadas	>	40.884	20.419	21:082\$	17:355\$	507	—	333\$	704\$
Manufaturas não especificadas	>	49.023	8.125	21:411\$	11:100\$	571	188	541\$	—
Podras, terras e outros mineraes semelhantes	Kilo	700.235	403.345	218:826\$	198:216\$	137.119	103.801	22:286\$	18:376\$
Amianto ou abestos em obras não especificadas	>	10.820	6.411	9:313\$	5:245\$	—	—	—	—
Canos e tubos	>	144.181	79.459	45:754\$	11:149\$	118.850	17:062\$	595\$	12:270\$
Ladrilhos e azulejos	>	128.805	55.755	10:207\$	3:924\$	4.850	—	—	3:387\$
Telhos	>	162.808	40.301	7:111\$	5:148\$	—	—	—	323\$
Tijolos refractarios e para construção	>	343.404	250.386	170:414\$	172:844\$	5.810	2.621	2:870\$	781\$
Manufaturas não especificadas	>	—	—	—	—	—	—	—	1:533\$
Pelias e couros	Kilo	895	423	11:197\$	4:415\$	1.594	5.690	3:688\$	10:716\$
Artigos de sollaria não especificados	>	24	—	134\$	—	—	—	—	—
Bolsas, estojos, indispensaveis, malas e sacos	>	80	—	822\$	51\$	—	—	—	450\$
Calçado	>	—	—	1:224\$	84\$	—	40	—	83\$
Couros para machinas	>	207	221	1:204\$	1:566\$	1.581	5.644	3:688\$	10:472\$
Manufaturas não especificadas	>	515	199	7:750\$	2:714\$	—	—	—	—
Parfumarías e artigos de pintura, tinturaria e outros artigos	Kilo	50.322	22.379	49:761\$	53:200\$	1.863	868	2:395\$	1:598\$
Graxa para calçado	>	118	60	12\$	80\$	3	60	3\$	130\$
Perfumarías	>	1.410	3.865	9:603\$	34:097\$	130	—	—	049\$
Tinta para escrever	>	48.360	18.201	38:814\$	18:613\$	1.631	707	866\$	415\$
para preparar	>	302	46	1:064\$	32\$	—	—	—	—
para impressão	>	132	188	450\$	310\$	90	57	125\$	05\$
Verazes de qualquer qualidade	>	—	—	—	—	—	—	—	—
Produtos chimicos, drogas e especialidades pharmaceuticas	Kilo	501.625	349.536	489:121\$	490:704\$	29.960	112.803	14:784\$	23:246\$
Acido acetic	>	413	—	355\$	—	50	125	92\$	78\$
Acido sulfurico	>	—	—	—	—	1.000	19.811	221\$	2:093\$
Acido nitrico	>	—	—	—	—	520	—	102\$	—
Acidos não especificados	>	14.350	9.350	28:078\$	15:418\$	870	1.126	497\$	693\$
Aguas mineraes, naturaes e artificiaes	>	34.374	31.777	12:903\$	11:027\$	337	—	27\$	095\$
Carbureto de calcio	>	183.400	95.340	11:975\$	20:300\$	3.550	740	1:004\$	388\$
Capulnas, dragões, confeitos e globulos medicinas	>	215	375	9:140\$	18:720\$	—	—	—	110\$
Glycerina	>	1.150	790	844\$	1:592\$	100	100	400\$	—
Óleo de fígado de bacalhão e emulsão	>	23	164	217\$	643\$	—	—	—	—
Sabão e sabonetes medicinas	>	14	5	78\$	9\$	44	31.600	31\$	4:509\$
Soda caustica	>	207.653	211.740	334:882\$	422:310\$	23.489	57.960	12:450\$	13:801\$
Não especificados	>	—	—	—	—	10	4	1:434\$	373\$
Seda	Kilo	4.028	3.655	64:784\$	136:177\$	—	—	—	—
Passamaneria de seda, alambros, tranças, requitos, etc., etc.	>	333	28	8:153\$	725\$				

IMPORTAÇÃO POR ORIGENS

ANNOS DE 1908 E 1909

MERCADORIAS	UNIDADE	ITALIA				URUGUAY			
		QUANTIDADE		VALOR A BORDO (Mil réis papel)		QUANTIDADE		VALOR A BORDO (Mil réis papel)	
		1908	1909	1908	1909	1908	1909	1908	1909
CLASSE III — (Continuação)									
Leques	Kilo	404	45	571\$	740\$	—	—	—	—
Lixa de qualquer qualidade	>	290	421	321\$	768\$	—	—	—	—
Manufaturas não especificadas de borraça e semelhantes	>	9.622	10.613	83.82\$	157.030\$	14	121	80\$	415\$
Manufaturas não especificadas de celulose	>	1.651	969	13.01\$	10.557\$	—	33	—	47\$
Náuticos a vapor ou a vela e quaisquer embarcações	>	—	—	18.72\$	3.85\$	—	—	—	2.72\$
Óleos minerais e vegetais para lubrificação	>	16.045	7.105	0.880\$	3.801\$	1.038	1.588	37\$	567\$
Phosphores	>	406	112	211\$	470\$	10	24	71\$	142\$
Pólvila	>	2.558	190	2.682\$	92\$	200	1.428	91\$	704\$
Quadros e espelhos com molduras	>	2.508	1.034	9.505\$	15.077\$	586	71	747\$	490\$
Aparelhos photographicos e accessorios	>	2.040	1.034	12.85\$	3.280\$	25	—	27\$	—
Sabão e saponáceos sem perfume	>	3.406	1.145	1.822\$	680\$	—	600	32\$	—
Veias de cêra, espermaceia, stearina e sebo	>	1.015	636	1.232\$	1.102\$	—	—	—	—
Não especificadas	>	—	—	378.20\$	275.82\$	—	—	26.000\$	19.440\$
CLASSE IV — ARTIGOS DESTINADOS A ALIMENTAÇÃO E FORRAGENS									
Artigos destinados à alimentação	Kilo	17.557.044	16.479.340	9.577.496\$	9.246.747\$	37.061.096	45.652.509	15.493.711\$	18.037.908\$
Alhos e cebolas	>	170.780	60.995	73.98\$	22.368\$	145.067	150.548	01.778\$	65.592\$
Arroz	>	221.430	124.153	72.791\$	40.427\$	54.465	101.041	10.081\$	27.845\$
Assucar	>	95	—	60\$	—	—	196	—	40\$
Azeite de oliveira	>	800.010	537.505	1.045.509\$	010.369\$	11.520	6.498	11.010\$	7.415\$
Bacalhão	>	4.303	7.449	4.025\$	4.854\$	4.118	7.099	3.270\$	6.801\$
Banha	>	715	35	98\$	50\$	—	—	—	53\$
Batatas	>	14.727	23.463	2.794\$	4.410\$	45.008	25.803	7.411\$	3.787\$
Bebidas alcoolicas e fermentadas	>	4.640	3.407	3.551\$	3.273\$	3.255	2.859	1.322\$	1.322\$
Bebidas não especificadas	>	677	120	1.181\$	414	—	—	—	43\$
Biscuitos e bolachas	>	755	525	82\$	1.423\$	5.030	3.950	2.144\$	2.578\$
Cereias e grãos alimenticios não especificados	>	14.103	5.781	4.023\$	1.828\$	74.277	87.003	15.770\$	23.237\$
Cevada em grão	>	—	210	—	1.07\$	4.096	4.040	—	78\$
Cerveja	>	—	—	—	—	—	—	—	—
Chá	>	20	42	6\$	38\$	46	—	171\$	—
Chocolate, cacão, confeitos e doces	>	3.535	0.210	13.484\$	23.947\$	310	375	202\$	555\$
Conservas e extractos de carne	>	62.117	45.102	145.907\$	107.435\$	12.043	3.823	15.930\$	10.653\$
» » » fructas e legumes	>	643.480	433.303	396.113\$	7.583\$	2.405	2.228	2.190\$	2.140\$
» » » legumes	>	—	—	—	—	—	—	—	1.050\$
» » » peixe	>	210.600	163.642	472.83\$	270.030\$	2.108	1.045	2.790\$	2.335\$
Especiarias	>	490.410	70.521	148.864\$	47.077\$	902	1.300	6.093\$	1.099\$
Farinha de trigo	>	17	143	—	67\$	0.330.572	3.873.802	1.282.920\$	1.822.728\$
» » » feculas não especificadas	>	4.831	3.943	1.800\$	1.742\$	1.904	1.057	1.004\$	822\$
Folho e fevas	>	3.110	4.938	93\$	1.430\$	1.058	4.790	34\$	1.595\$
Fructas secas	>	184.480	99.018	102.070\$	51.074\$	3.534	2.021	2.836\$	2.404\$
» verdes	>	456.401	148.431	231.034\$	241.908\$	376.955	511.515	493.043\$	239.458\$
Legumes secos	>	—	2.733	—	7.114\$	—	—	—	204\$
» verdes	>	—	279	—	876\$	—	30	—	17\$
Leito em conserva	>	17.302	29.935	11.478\$	18.728\$	1.004	4.778	910\$	4.573\$
Licores e xaropés	>	2.858	3.255	5.724\$	6.050\$	145	36	130\$	75\$
Manteiga	>	7.732	6.808	17.077\$	13.740\$	50	264	130\$	433\$
Massas alimenticias	>	16.242	10.210	12.478\$	11.409	779	489	443\$	443\$
Milho	>	—	—	—	—	301.760	330.710	44.518\$	42.957\$
Presuntos	>	29.031	42.811	40.440\$	27.827\$	450	78	340\$	400\$
Queijos	>	868.812	761.161	1.517.295\$	1.444.843\$	1.238	0.32	1.002\$	902\$
Sal commum	>	—	—	—	—	—	—	—	—
Toucinho	>	22.706	7.656	28.478\$	10.602\$	1.220.031	1.404.250	84.027\$	96.420\$
Trigo em grão	>	208	608	—	—	—	390	1.072\$	390\$
Vinagre	>	1.805	1.620	305\$	493\$	729.415	3.450.712	116.483\$	520.114\$
Vinho Champagno e outros vinhos espumosos	>	4.708	3.806	9.271\$	7.490\$	925	640	223\$	147\$
» fino	>	—	—	—	—	—	217	—	521\$
Vinhos não especificados	>	12.706.176	13.037.905	4.713.950\$	4.806.075\$	32.036	51.803	16.783\$	24.642\$
» vermouth, bitter e bebidas semelhantes	>	—	—	—	—	—	—	—	—
Xarque	>	665.381	685.355	753.054\$	861.677\$	1.740	400	1.980\$	438\$
Não especificados	>	59.078	73.428	01.500\$	51.317\$	27.940.432	30.006.558	13.585.170\$	15.118.589\$
Ferragens	Kilo	—	—	—	—	293.567	315.806	35.280\$	47.369\$
Alfafa	>	—	—	—	—	155.702	197.744	24.423\$	31.914\$
Farelo	>	—	—	—	—	77.865	118.065	11.103\$	13.455\$
CLASSE V — ESPECIE METALLICA E NOTAS DE BANCO ESTRANGEIRAS									
Libras	—	—	—	—	—	—	—	372.414\$	10.652.868\$
RESUMO POR CLASSES									
Classe I — Animais vivos e dissecados	—	—	—	4.747\$	3.700\$	—	—	917.897\$	1.727.074\$
Classe II — Materias primas e artigos com applicação ás artes e industrias	—	—	—	2.385.515\$	2.042.972\$	—	—	442.090\$	353.140\$
» III — Artigos manufacturados	—	—	—	7.286.163\$	5.971.797\$	—	—	611.750\$	585.897\$
» IV — Artigos destinados à alimentação e forragem	—	—	—	9.577.496\$	9.246.747\$	—	—	15.528.999\$	18.085.277\$
Total das mercadorias	—	—	—	19.253.921\$	17.265.276\$	—	—	17.500.736\$	20.751.525\$
Equivalente em mil réis ouro	—	—	—	10.707.766\$	9.614.467\$	—	—	9.732.759\$	11.553.170\$
Classe V — Especie metálica e notas de banco estrangeiras	—	—	—	—	—	—	—	372.414\$	10.652.868\$
Equivalente em mil réis ouro	—	—	—	—	—	—	—	297.110\$	5.939.325\$
Total geral	—	—	—	19.253.921\$	—	—	—	17.873.150\$	31.404.793\$
Equivalente em mil réis ouro	—	—	—	10.707.766\$	—	—	—	9.939.869\$	17.492.495\$

IMPORTAÇÃO POR ORIGENS

ANNOS DE 1908 E 1909

MERCADORIAS	UNIDADE	PORTUGAL				BELGICA			
		QUANTIDADE		VALOR A BORDO (Mil réis papel)		QUANTIDADE		VALOR A BORDO (Mil réis papel)	
		1908	1909	1908	1909	1908	1909	1908	1909
CLASSE I — ANIMAES VIVOS									
Aves de canto, de luxo e domesticas	Cabs.	—	—	30.348\$	47.065\$	—	—	2.261\$	5.344\$
Gado asinino	>	—	—	182\$	700\$	—	—	1.785\$	3.035\$
» caprino	>	—	—	831\$	—	—	—	—	—
» cavallar	>	8	3	10.917\$	174\$	—	—	—	—
» lanigero	>	7	45	—	28.740\$	—	—	—	—
» mular	>	—	—	—	—	—	—	—	—
» suino	>	—	1	—	197\$	—	—	—	—
» vacum	>	32	29	18.282\$	10.703\$	—	—	—	—
Animais vivos não especificados	>	—	—	106\$	333\$	—	—	470\$	2.300\$
CLASSE II — MATERIAS PRIMAS E ARTIGOS COM APPLICACAO A'S ARTES E INDUSTRIAS									
Algodão	Kilo	1.266	2.003	1.174\$	1.546\$	27.330	13.508	54.865\$	43.871\$
Em fio para tecelagem	>	—	—	—	—	1.140	4.633	1.521\$	9.813\$
» para costura (linha para coser)	>	—	—	—	—	10.798	8.609	45.327\$	33.050\$
Em fio não especificado (para pavio e fabricação de rodes)	>	—	—	—	—	10	—	22\$	—
Desperdicios	>	1.203	2.003	1.174\$	1.546\$	15.382	266	4.992\$	403\$
Cabellos, pellos e pennas	Kilo	—	35	—	317\$	29.842	27.997	314.609\$	244.597\$
Pelo de castor, lobro, etc.	>	—	35	—	317\$	—	—	—	—
Não especificados	>	—	—	—	—	29.842	27.997	314.609\$	244.597\$
Ganna da India, bambú, junco, rotim, vimo e outros cipos	Kilo	8.368	21.892	2.069\$	6.203\$	—	100	—	582\$
Ganna da India e bambú	>	4.888	10.210	924\$	1.728\$	—	100	—	582\$
Junco, rotim e vimo	>	3.480	11.682	1.145\$	4.475\$	—	—	—	—
Chumbo, estanho, zinco e suas ligas	Kilo	—	—	—	—	519.658	679.210	227.260\$	258.254\$
Chumbo em barra, pões e laminas	>	—	—	—	—	115.012	114.737	27.091\$	30.873\$
Estanho em barra, verguinhas, folhas ou chapas	>	—	—	—	—	11.621	12.032	19.360\$	17.194\$
Zinco em chapas, barras ou folhas	>	—	—	—	—	393.025	452.441	179.409\$	210.483\$
Cobre e suas ligas	Kilo	2	—	10\$	—	45.349	51.255	59.496\$	64.117\$
Cobre fundido, coado, em limalhas, etc.	>	2	—	10\$	—	45.349	51.255	59.496\$	64.117\$
Despojos animais	Kilo	1.308	9.112	2.869\$	4.628\$	57.279	109.708	25.197\$	68.512\$
Cêra preparada ou em bruto	>	547	735	1.763\$	2.478\$	—	—	—	—
Colla ou gelatina	>	491	323	243\$	243\$	981	4.459	1.025\$	2.054\$
Espumacão e stearina	>								

IMPORTAÇÃO POR ORIGENS

ANNOS DE 1908 E 1909

MERCADORIAS	UNIDADE	PORTUGAL				BELGICA			
		QUANTIDADE		VALOR A BORDO (Mil réis papel)		QUANTIDADE		VALOR A BORDO (Mil réis, papel)	
		1908	1909	1908	1909	1908	1909	1908	1909
CLASSE II - (Continuação)									
Materias ou substancias para perfumaria, pintura, tinturaria e outros usos.	Kilo	17.149	24.664	6.398\$	6.315\$	1.458.722\$	1.970.463	633.915\$	777.991\$
Alvalade de chumbo ou zinco	>	389	38	190\$	20\$	1.378.240	1.762.732	599.537\$	730.650\$
Anil (indigo) azul ultramar	>	—	—	—	—	3.705	17.778	1.022\$	6.797\$
Barrilha ou potassa	>	—	—	—	—	1.709	3.222	565\$	97\$
Córos de anilina ou fuschina	>	—	—	—	—	1.274	575	555\$	2.038\$
Essencias artificiaes de qualquer qualidade, óleos fixos, líquidos e concretos, pyrogencos ou empyromaticos e volateis essenciaes	>	173	131	397\$	48\$	—	325	—	25\$
Óleo de linhaça	>	—	—	—	—	18.677	23.592	9.003\$	9.494\$
Terebentina o agua-ras	>	55	4.650	90\$	450\$	777	1.053	—	57\$
Tintas em pó e em massa	>	11.673	18.321	3.653\$	4.617\$	54.556	40.390	16.648\$	12.820\$
Vermelhão, zarcão ou minio	>	140	—	81\$	—	450	18.484	6.405\$	—
Não especificadas	>	4.769	4.021	1.287\$	1.001\$	—	2.068	—	2.704\$
Metalloides e varios metais	Kilo	279	7.873	206\$	2.535\$	71.592	128.490	19.999\$	24.446\$
Alumínio em barra, lamina ou fio	>	—	7.615	—	1.755\$	—	—	—	—
Antimonio, arsenico, bismutho, potassio e sodio	>	—	—	—	—	20.432	13.900	11.707\$	6.130\$
Enxofre	>	244	—	132\$	—	51.000	114.500	8.202\$	18.307\$
Mercurio metalico ou azogue	>	85	228	154\$	730\$	—	—	—	—
Ouro, prata e platina	Gram.	4.300\$	75	2.488\$	309\$	—	—	—	—
Ouro em folhas para dourar ou para dentista	>	4.300	75	2.488\$	309\$	—	—	—	—
Palha, esparto, caíro, pita, piassava, paina e outras materias fibramontosas	Kilo	31.508	32.634	184.758\$	213.003\$	5.623	2.426	4.510\$	1.803\$
Palha para cigarros	>	31.486	31.914	181.743\$	212.625\$	—	—	—	51\$
» vassouras	>	—	—	—	—	—	600	—	—
Crina vegetal ou zesteira marinha	>	22	—	15\$	—	—	—	—	—
Não especificadas	>	—	720	—	378\$	5.623	1.820	4.540\$	1.291
Plantas, folhas, flores, fructos, grãos, sementes, raizes, cascas, etc.	Kilo	136.144\$	176.574	131.287\$	153.089\$	11.706	7.021	7.128\$	5.104\$
Cevada torrefacta ou malto	>	—	50	—	23\$	8.750	2.500	2.022\$	737\$
Folhas, flores, hervas, caules, musgos, talos, bulbos, cascas, lenhos, raizes e outras especies semelhantes para usos medicinaes e de tinturaria	>	115.023	152.426	120.164\$	157.623\$	—	50	—	24\$
Plantas vivas	>	2.040	3.895	2.022\$	4.850\$	744	3.313	2.983\$	3.305\$
Não especificadas	>	18.481	20.532	9.101\$	19.555\$	2.212	1.933	1.822\$	1.038\$
Pedras, terras e outros mineraes semelhantes	Kilo	1.502.886	3.224.673	131.537\$	218.709\$	45.295.852	35.555.170	1.830.667\$	1.390.373\$
Argilla ou areia de moldar e barro em bruto	>	—	252.195	15.530\$	13.518\$	—	50	—	10\$
Carvão de pedra	>	202.937	—	149\$	—	200.000	1.895.000	7.700\$	40.254\$
Briquetes (patent fuel)	>	600	—	—	—	4.150.000	33.017.071	121.781\$	1.335.224\$
Cimento	>	—	6.750	—	488\$	40.518.000	—	10.143\$	—
Coke	>	—	11.700	—	434\$	290.000	—	6.129\$	—
Esmoril e pó de vidro	>	—	—	—	—	61.109	5.345	52\$	78\$
Giz, gesso em bruto ou preparado	>	45.098	39.934	4.442\$	4.364\$	1.050	27.366	20.638\$	6.808\$
Marmor, alabastro e porphyro	>	617	—	390\$	—	—	—	—	—
Podras preciosas soltas	>	—	—	—	—	102.034\$	—	—	—
Não especificadas	>	1.192.944	2.913.734	110.074\$	192.034\$	31.800	100.508	3.357\$	7.133\$
Peltes e couros	Kilo	95	568	1.708\$	3.022\$	0.976	11.387	39.519\$	56.306\$
Peltes e couros preparados e curtidos	>	95	568	1.708\$	3.022\$	8.976	11.387	39.519\$	56.306\$
Summos ou succos vegetaes	Kilo	7.143	7.277	6.905\$	6.901\$	3.067	13.625	3.274\$	5.457\$
Alcatrão ou pixe de alcatrão	>	—	—	—	—	318	4.123	77\$	667\$
Azeites e oleos vegetaes para uso industrial	>	473	2.339	930\$	2.201\$	2.036	7.272	1.181\$	4.357\$
Borra de azeite ou de vinho	>	38	69	5\$	67\$	—	—	—	—
Brea	>	—	—	—	—	—	—	—	—
Gommás, resinas e balsamos naturaes	>	6.584	4.786	5.707\$	4.252\$	713	5	2.016\$	41\$
Não especificadas	>	51	33	208\$	291\$	—	—	—	20\$
CLASSE III - ARTIGOS MANUFACTURADOS									
Algodão	Kilo	3.723	5.678	361.051\$	602.521\$	317.599	227.599	1.092.822\$	791.798\$
Alentifas, oleados e tapetes	>	200	—	263\$	—	1.420	1.327	3.034\$	3.871\$
Moias	>	—	—	12\$	—	—	—	820\$	—

IMPORTAÇÃO POR ORIGENS

ANNOS DE 1908 E 1909

MERCADORIAS	UNIDADE	PORTUGAL				BELGICA			
		QUANTIDADE		VALOR A BORDO (Mil réis papel)		QUANTIDADE		VALOR A BORDO (Mil réis papel)	
		1908	1909	1908	1909	1908	1909	1908	1909
CLASSE III - (Continuação)									
Passamaneria, rendas, tiras, etc., etc.	Kilo	—	—	383.577\$	594.635\$	—	—	—	—
Roupa feita	>	—	—	—	—	—	—	373	89
Tecidos brancos	>	—	212	—	512\$	—	—	87	87
> crús	>	—	—	2.152\$	—	—	—	261\$	407\$
> estampados	>	878	—	—	—	—	—	72.082	53.404
> tintos	>	—	284	12.501\$	1.854\$	—	—	241.905\$	180.799\$
> não especificadas	>	1.290	3.287	12.001\$	283.970	—	—	719.140\$	497.733\$
Manufacturas não especificadas	>	1.346	1.895	12.216\$	23.099\$	—	—	34.695\$	31.699\$
Alumínio	Kilo	98	—	658\$	—	—	—	59	149
Manufacturas de alumínio	>	98	—	658\$	—	—	—	59	149
Armamentos e munições de caça e guerra	Kilo	27	51	189\$	281\$	216.952	151.207	1.567.110\$	1.122.831\$
Armamento de artilheria	>	—	—	—	—	—	—	48	—
Balas de chumbo, chumbo de munição, espoletas e capsulas	>	—	—	—	—	—	—	24.994	26.877
Carabinas, revólveres, pistolas e outras armas de fogo	>	—	—	—	—	—	—	161.208	122.031
Espadas e outras armas brancas	>	—	—	—	—	—	—	84	1
Pólvora	>	—	—	—	—	—	—	27.894	25.223\$
Não especificadas	>	27	51	189\$	281\$	—	—	2.250	—
Cabellos, pellos e ponnas	Kilo	79	134	12.578\$	11.993\$	—	—	144	—
Escovas, espanadores, vassouras e pincéis	>	—	—	—	—	—	—	—	—
Manufacturas não especificadas	>	79	134	12.578\$	11.993\$	—	—	144	—
Canna da India, bambú, junco, rotim, vime e outros cipés	Kilo	12.260	11.432	8.538\$	7.887\$	—	—	—	—
Castos e balaios	>	12.188	10.813	8.420\$	7.020\$	—	—	—	—
Movéis	>	00	31	77\$	130\$	—	—	—	—
Manufacturas não especificadas	>	12	555	32\$	723\$	—	—	—	—
Carros e outros vehiculos	Um	—	1	—	22.681\$	—	6.338.574	2.449.358\$	2.501.702\$
Automoveis	>	—	1	—	22.681\$	—	—	—	—
Accessorios para automoveis	>	—	—	—	—	4.527.337	—	—	—
Carros para estrada de ferro (vagrões)	>	—	—	—	—	—	5.323.521	—	—
> e outros vehiculos não especificados	>	—	—	—	—	—	—	—	—
Chumbo, estanho, zinco e suas ligas	Kilo	384	447	728\$	811\$	6.033	4.961	14.864\$	3.814\$
Tipos para typographia (de chumbo)	>	30	—	62\$	—	—	—	—	—
Manufacturas não especificadas de chumbo e suas ligas	>	192	21	257\$	39\$	—	—	—	—
Manufacturas não especificadas de estanho e suas ligas	>	165	402	373\$	675\$	1.425	308	11.540\$	452\$
Manufacturas não especificadas de zinco e suas ligas	>	27	24	36\$	97\$	4.007	4.653	3.324\$	3.362\$
Cobre e suas ligas	Kilo	3.528	5.400	18.528\$	54.274\$	37.037	34.362	165.727\$	101.562\$
Arame de cobre para qualquer uso	>	—	—	—	—	—	—	1.550	3.134
Artigos de metal branco, chrysofite, alfonido e semelhantes	>	—	—	—	—	—	—	2.710	2.120
Objetos de arte (estatuas, medalhões, etc.)	>	—	—	—	—	—	—	1.400	1.400
Tubos e canos	>	—	—	—	—	—	—	7.455	8.600
Manufacturas não especificadas	>	3.478	2.534	18.207\$	18.725\$	21.126	20.448	120.823\$	72.913\$
Ferro e aço	Kilo	316.119	436.933	206.717\$	243.681\$	68.874.713	55.661.617	12.143.771\$	6.866.480\$
Anzdes, esporas, estribos, fivelas, freios, fechaduras, cadeiros, trincos, dobradiças, puchadores, etc., etc.	>	26.700	59.522	37.060\$	43.093\$	1.714	2.556	2.724\$	3.104\$
Arame de ferro e aço	>	—	50	—	—	1.233.349	1.180.822	229.844\$	221.161\$
Chapas galvanizadas para cobrir casas	>	—	—	—	—	114.977	330.557	30.311\$	100.841\$
Catelaria (obras de)	>	40	714	437\$	514\$	210	92	2.407\$	434\$
Eixos, rodas e portences para carros de estrada de ferro	>	—	—	—	—	3.979.127	4.245.106	1.043.590\$	1.180.140\$
Eixos, rodas e portences para carroças e outros vehiculos	>	—	—	—	—	—	—	27.347	50.708
Ferro esmalhado em obras	>	—	—	—	—	—	—	155	89
Folhas de Plandres em obras	>	810	404	1.340\$	538\$	5.205	—	1.890\$	—
» » » em laminaes	>	317	647	253\$	53.967\$	—	—	44.073\$	40.183\$
Grampos ou pregos, parafusos e rebites	>	134.100	204.155	37.215\$	409\$	106.030	19.290	3.702.668\$	537.339\$
Movéis	>	1.701	549	1.112\$	380\$	165	—	871.017\$	—
Material para construção de edificios (telhas, cercas, etc. (c))	>	1.232	—	—	—	4.619.157	3.989.444	1.430.391\$	901.070\$
Postes telephonicos, telegraphicos pontes, cercas, etc. (c)	>	10.280	—	2.696\$	—	4.361.000	39.853.449	4.328.770\$	5.173.738\$
Trilhos, talas de junção e accessorios para Estrada de Ferro	>	—	—	—	—	—	—	1.585.469	4.227.853\$
Tubos, canos e junções	>	—	—	—	—	—	—	371.215	100.882\$
Manufacturas não especificadas	>	140.513	109.959	123.888\$	142.745\$	22.132.730	285.074	—	—
Instrumentos de musica	Um	—	—						

IMPORTAÇÃO POR ORIGENS

ANNOS DE 1908 E 1909

MERCADORIAS	UNIDADE	PORTUGAL				BELGICA			
		QUANTIDADE		VALOR A BORDO (Mil réis papel)		QUANTIDADE		VALOR A BORDO (Mil réis papel)	
		1908	1909	1908	1909	1908	1909	1908	1909
CLASSE I (Continuação)									
Instrumentos e objectos cirurgicos e dentarios	Kilo	2.178	2.468	3:243\$	3:584\$	I	II	29\$	49\$
Instrumentos e objectos cirurgicos e dentarios	>	2.178	2.468	3:243\$	3:584\$	1	11	20\$	40\$
Instrumentos e objectos mathematicos, physicos, chimicos e opticos	Kilo	—	—	23\$	832\$	—	—	9:064\$	1:320\$
Instrumentos e artigos opticos scientificos não especificados	>	—	—	20\$	32\$	—	—	28\$	—
Lã	Kilo	72	210	406\$	2:074\$	27.402	32.592	271:079\$	274:305\$
Passamaneria, gregas, cadarços, tranças, etc., etc.	>	38	55	200\$	95\$	—	—	—	—
Alcatifas e tapetes	>	33	59	80\$	200\$	1.805	8.750	5:010\$	38:321\$
Tecidos	>	—	—	—	—	25.290	23.560	291:824\$	212:600\$
Cobertores	>	—	—	—	—	—	—	—	—
Feltro não especificado e sarçaneta	>	1	58	—	—	—	—	—	—
Roupa feita	>	—	—	—	—	—	—	—	—
Manufacturas não especificadas	>	—	—	—	—	72	273	745\$	2:740\$
Linho	Kilo	10.067	3.219	25:803\$	14:763\$	140.505	161.248	534:183\$	557:904\$
Passamaneria de linho, alamares, galões, gregas, etc., etc.	>	—	—	—	—	—	—	—	—
Alcatifas e tapetes	>	—	—	—	—	—	—	—	—
Barbante	>	—	—	—	—	—	—	—	—
Cordoalha	>	3.590	2.858	4:407\$	2:024\$	2.806	1.306	4:902\$	2:75\$
Lençóis, colchas, toalhas e guardanapos	>	45	167	444\$	90\$	2.015	1.306	13:111\$	2:380\$
Roupa feita	>	—	—	—	—	—	—	—	—
Tecidos não especificados	>	303	119	12:202\$	8:844\$	—	—	—	—
Manufacturas não especificadas	>	44.120	45	6:100\$	1:745\$	408	245	3:020\$	1:720\$
Juta e canhamo	Kilo	1.925	1.195	2:340\$	1:333\$	35.163	31.184	34:806\$	27:933\$
Alcatifas e tapetes	>	—	—	—	—	—	—	—	—
Aningom	>	—	—	—	—	—	—	—	—
Barbante	>	—	—	—	—	—	—	—	—
Cordoalha	>	1.661	1.061	1:840\$	1:020\$	21.734	22.749	17:700\$	17:700\$
Tecidos não especificados	>	—	—	—	—	—	—	—	—
Manufacturas não especificadas	>	204	134	500\$	307\$	397	192	612\$	293\$
Louça, porcelana, vidro e crystal	Kilo	10.51	13.379	15:668\$	14:665\$	2.092.377	3.527.734	853:113\$	889:587\$
Garrações, garrafas, potes, frascos, calices e copos	>	212	203	314\$	300\$	15.049	24.892	9:331\$	16:001\$
Isoladores	>	—	—	—	—	6.512	8.054	4:732\$	4:732\$
Tubos para machinas, copos graduados, funis, lubrificadores para machinas, conta-gotas, siphons, vasos para pilhas e outros objectos semelhantes para laboratorio chimico e pharmaceutico e applicação á electricidade	>	9	—	391\$	—	80	23	541\$	71\$
Vidros polidos sem apo.	>	590	13	070\$	—	32.000	27.470	30:390\$	22:201\$
Manufacturas de porcelana e louça não especificadas	>	—	1.031	—	93\$	2.354.808	3.403.718	515:000\$	631:470\$
Manufacturas não especificadas de vidros e crystal	>	9.072	10.393	11:938\$	10:028\$	209.627	220.481	101:014\$	124:807\$
Machinas, aparelhos, utensilios e ferramenta	Kilo	85.658	96.808	105:903\$	122:267\$	863.370	2.337.217	614:942\$	2.085:577\$
Alambiques, caldeiras e semelhantes	>	—	—	—	—	—	—	—	—
Aparelhos para electricidade, iluminação electrica	>	—	2.335	204\$	4:400\$	1.943	4.616	6:000\$	2:322\$
Cabos electricos	>	—	—	—	—	61.214	158.582	56:707\$	133:413\$
Ferramentas e utensilios diversos	>	62.232	68.918	71:250\$	73:935\$	11.686	29.812	15:552\$	19:505\$
Balanças	>	1.290	625	8:510\$	1:363\$	851	47	62\$	20\$
Bombas hydraulicas e accessorios	>	291	537	419\$	734\$	29	7.073	145\$	13:461\$
Locomovéis e motores	>	—	—	—	—	350.375	308.727	107:032\$	94:055\$
Machinas de costura	>	112	138	180\$	464\$	1.037	58.014	2:539\$	42:488\$
escrever e accessorios para industria	>	9.790	1.931	830\$	3:140\$	124	21	1:102\$	417\$
para lavoura	>	440	438	235\$	114\$	210.610	509.408	215:024\$	527:004\$
Moinhos	>	440	817	128\$	—	—	—	—	—
Frenas de qualquer qualidade	>	—	—	—	—	—	—	—	—
Yclepedes, bicycletas e semelhantes	>	—	—	—	—	—	—	—	—
Machinas e aparelhos não especificados	>	17.013	21.279	24:075\$	37:505\$	200.478	939.750	142:030\$	957:134\$
Madeiras	Kilo	297.950	273.801	672:713\$	625:220\$	10.026	18.133	10:129\$	15:465\$
Móveis e mobilias	>	13.757	5.100	27:110\$	45:086\$	10.110	7.030	9:430\$	6:390\$
Palitos para mesa	>	65.223	58.981	272:270\$	252:230\$	—	—	—	—
Rolhas de cortiça	>	207.647	190.838	350:753\$	247:792\$	—	—	—	—
Manufacturas não especificadas	>	11.320	9.822	13:565\$	19:033\$	807	10.453	090\$	9:135\$
Marfim, madreperla, tartaruga e outros despojos animaes	Kilo	193	197	1:093\$	853\$	363	12	1:540\$	72\$
Manufacturas de coral marfim e madreperla	>	—	—	—	—	—	—	—	—
chifre e osso	>	193	197	1:093\$	830\$	363	12	1:540\$	72\$

IMPORTAÇÃO POR ORIGENS

ANNOS DE 1908 E 1909

MERCADORIAS	UNIDADE	PORTUGAL				BELGICA			
		QUANTIDADE		VALOR A BORDO (Mil réis papel)		QUANTIDADE		VALOR A BORDO (Mil réis papel)	
		1908	1909	1908	1909	1908	1909	1908	1909
CLASSE III (Continuação)									
Ouro, prata e platina	Grm.	259.546	174.748	42:400\$	51:598\$	450	—	144\$	—
Joaheira e bijuteria de ouro com ou sem pedras preciosas	>	5.902	13.279	9:785\$	28:087\$	—	—	—	—
Joaheira e bijuteria de prata com ou sem pedras preciosas	>	253.044	161.400	32:035\$	23:511\$	450	—	144\$	—
Manufacturas não especificadas de platina	>	—	—	—	—	—	—	—	—
Palha, esparto, cetro, plia, passava, palha e outras materias filamentosas	Kilo	79.543	72.947	70:015\$	72:454\$	2.808	4.279	3:308\$	2:994\$
Manufacturas não especificadas de seda vegetal	>	—	—	—	—	—	—	—	—
Cordoalha	>	59.007	50.378	27:915\$	25:254\$	1.222	2.329	1:107\$	1:924\$
Estrelinas e capachos	>	20.559	15.802	39:907\$	32:548\$	1.530	860	1:578\$	320\$
Vassouras e escovas	>	1.010	705	68\$	61\$	—	—	—	—
Manufacturas não especificadas	>	1.277	5.072	1:465\$	4:008\$	55	—	648\$	—
Papel e suas applicações	Kilo	134.863	156.070	460:851\$	551:710\$	2.907.850	2.322.226	975:725\$	811:092\$
Estampas, desenhos e photographias	>	—	—	—	—	—	—	—	—
Livros impressos, jornaes, revistas, musicas, mappa e cartas geographicas, hydrographicas e semelhantes	>	50	245	202\$	1:277\$	4	1	31\$	64\$
Obras impressas ou lithographadas, circulares, facturas, conhecimentos, cartozos, cartões postaes, rotulos, folhinhas etc., etc.	>	121.052	146.314	433:878\$	527:828\$	18.026	8.078	34:375\$	18:906\$
Papel para uso não especificado	>	—	—	—	—	—	—	—	—
Papel para escrever	>	4.428	3.857	18:750\$	14:786\$	4.240	1.653	9:270\$	4:516\$
Papel para impressão	>	2.502	1.444	1:772\$	1:376\$	377.871	488.037	143:690\$	181:593\$
Papelão e cartão	>	3.108	3.104	2:718\$	3:415\$	50.100	51.124	37:680\$	44:607\$
Manufacturas não especificadas	>	—	—	—	—	2.339.426	1.701.633	704:780\$	520:094\$
Pedras, terras e outros mineraes semelhantes	Kilo	4.629.330	6.519.617	310:571\$	386:029\$	2.913.725	2.201.644	353:193\$	280:509\$
Amantho ou asbestos em obras não especificadas	>	—	—	—	—	69.423	4.404	11:308\$	4:190\$
Ladrilhos e azulejos	>	24.097	7.000	7:173\$	2:828\$	1.160.676	959.029	173:56\$	136:885\$
Telhas (e)	>	3.412.756	1.443.218	217:110\$	102:321\$	177.962	67.352	34:78\$	12:500\$
Tijolos refractarios e para construção (e)	>	—	—	—	—	1.256.900	909.206	77:633\$	66:485\$
Manufacturas não especificadas (e)	>	1.191.007	4.776.730	56:209\$	265:418\$	248.674	260.553	52:402\$	60:442\$
Patos e osuros	Kilo	132	123	12:792\$	17:734\$	12.218	10.693	141:558\$	104:560\$
Artigos de sellaria não especificados	>	59	32	105\$	415\$	6	—	38\$	—
Bolsas, estojos indispensaveis, malas e sacos	>	73	3	330\$	45\$	236	322	1:288\$	1:700\$
Calçado	>	—	—	—	—	—	—	—	—
Correas para machinas	>	—	—	—	—	—	—	—	—
Manufacturas não especificadas	>	1	88	18\$	220\$	10.188	7.910	8:727\$	98:727\$
Perfumarías e artigos de tinturaria, pintura e outros usos	Kilo	891	478	1:331\$	1:048\$	7.072	4.251	6:958\$	3:286\$
Perfumaría	>	610	152	1:170\$	650\$	447	16	1:708\$	61\$
Tintas para escrever	>	—	303	330\$	—	205	—	180\$	—
para impressão	>	—	19	49\$	—	6.025	2.570	4:018\$	1:407\$
Verbetes de qualquer qualidade	>	66	4	110\$	7\$	425	165	1:040\$	244\$
Produtos chimicos, drogas e especialidades pharmaceuticas	Kilo	213.804	317.933	257:032\$	319:723\$	94.787	105.410	55:844\$	48:621\$
Acido acetico	>	10	—	25\$	—	1.049	—	817\$	—
Acido sulfurico	>	—	—	—	—	273	3.281	654\$	600\$
Acido nitrico	>	—	—	—	—	90	—	48\$	—
Acidos não especificados	>	—	67	—	62\$	227	—	27\$	37\$
Alubos chimicos	>	—	—	—	—	—	12.810	—	1:890\$
Agua mineral, naturaes e artificiaes	>	61.257	94.501	55:867\$	88:934\$	—	1.347	—	1:157\$
Carbureto de calcio	>	900	—	534\$	—	—	—	—	—
Capsulas, dragões, confitos e globulos medicinaes	>	7	1	132\$	88\$	—	100	—	17\$
Chloruro de calcio	>	—	—	—	—	—	339	—	78\$
Glicerina	>	—	—	—	—	—	100	—	122\$
Óleo de fígado de bacalhão e emulsão	>	—	—	—	—	—	38	—	64\$
Sabão e sabonetes medicinaes	>	85	254	284\$	1:318\$	—	—	—	—
Soda esustica	>	—	297	91\$	—	—	—	—	—
Não especificados	>	151.545	229.810	200:103\$	220:236\$	93.010	86.238	53:373\$	41:473\$
Seda	Kilo	84							

IMPORTAÇÃO POR ORIGENS

ANNOS DE 1908 E 1909

MERCADORIAS	UNIDADE	AUSTRIA-HUNGRIA				ARGENTINA			
		QUANTIDADE		VALOR A BORDO (Mil réis papel)		QUANTIDADE		VALOR A BORDO (Mil réis papel)	
		1908	1909	1908	1909	1908	1909	1908	1909
CLASSE II — (Continuação)									
Canha de Índia, bambú, junco, rotim, vime e outros cipós	Kilo	—	—	—	—	70.217	71.431	32:163\$	29:584\$
Junco, rotim e vime	>	—	—	—	—	70.217	71.341	32:163\$	29:584\$
Chumbo, estanho, e suas ligas	Kilo	2.044	707	5:798\$	2:115\$	795	7.065	397\$	4.233\$
Chumbo em barra, pães e lamínas	>	100	—	237\$	—	132	190	80\$	70
Estanho em barra, verguinhas, folhas ou chapas	>	1.892	600	5:373\$	2:037\$	—	—	—	—
Zinco em chapas, barras ou folhas	>	52	107	138\$	788	603	6.875	317\$	4.103\$
Cobre e suas ligas	Kilo	9.315	2.326	12:288\$	4.662\$	—	290	—	473\$
Cobre fundido, coado, em limalha, etc.	>	9.315	2.326	12:288\$	4.662\$	—	290	—	473\$
Despojos animais	Kilo	2.845	238	1:255\$	526\$	747.759	638.969	404:470\$	424:924\$
Cera preparada ou em bruto	>	—	6	—	16\$	—	105	—	144\$
Colla ou gelatina	>	—	223	—	263\$	—	—	—	—
Espermacete e stearina	>	—	—	—	—	12	19\$	—	—
Sebo e graxa	>	—	—	—	—	730.845	623.520	450:753\$	391:213\$
Não especificados	>	5	9	256\$	247\$	10.932	15.314	21:603\$	33:502\$
Ferro e aço	Kilo	140.523	192.315	75:226\$	73:694\$	18.679	29.901	3:099\$	6:995\$
Aço em barras e vergalhões	>	140.523	192.315	75:226\$	73:694\$	693	2.080	453\$	1:896\$
Ferro em barra e vergalhões, chapas simples e laminadas	>	—	—	—	—	17.986	27.821	3:440\$	5:108\$
Juta e canhamo	Kilo	103.640	109.131	47:692\$	52:265\$	3.395	—	2:997\$	—
Em fio para tecelagem	>	10.720	80	6:104\$	163\$	3.395	—	2:997\$	—
Em bruto	>	92.920	109.051	41:588\$	51:902\$	—	—	—	—
Estopa	>	70	3.050	45\$	2:194\$	—	—	—	—
Lã	Kilo	—	—	—	—	1.410	92	4:221\$	48\$
Em bruto, cardada, carbonizada, tinta e em rama	>	—	—	—	—	1.410	92	4:221\$	48\$
Linho	Kilo	51	354	125\$	695\$	—	—	—	—
Em fio torcido ou linha	>	51	354	125\$	695\$	—	—	—	—
Madeiras	>	35.240	255.323	4:458\$	23:703\$	791.779	4.800	48:119\$	3:302\$
Aduelas e arcos	>	—	150	—	32\$	—	—	—	—
Cortiça e casca de sobreiro	>	—	—	—	—	—	4.800	—	3:202\$
Plano em tábuas, pranchas, taboas, etc.	>	—	235.031	—	21:434\$	120	—	95\$	—
Madeiras diversas em bruto, serradas, lavradas e folheadas	>	35.240	20.142	4:458\$	2:237\$	791.653	—	48:024\$	—
Materias ou substâncias para perfumaria, tinturaria, pintura e outros usos	Kilo	211.698	74.945	33:584\$	11:694\$	287.004	161.566	69:180\$	42:524\$
Alvaide de chumbo ou zinco	>	—	—	—	—	5	50	3\$	44\$
Anil (Indigo) azul ultramar	>	—	1.000	—	304\$	—	25	—	25\$
Esrilha ou potassa	>	2.198	—	818\$	—	—	—	—	—
Essências artificiais de qualquer qualidade, óleos fixos, líquidos e concretos, pyrogenos ampyreumaticos e volatéis essências	>	207.637	73.842	31:930\$	10:922\$	460	6	327\$	73\$
Óleo de linhaça (n)	>	—	—	—	—	2.506	5.499	1:858\$	3:054\$
Terebintina e água rez.	>	40	—	59\$	—	230	113	237\$	57\$
Tintas em pó e em massa	>	1.705	—	576\$	—	1.250	702	2:484\$	798\$
Vermelhão, zafre ou minio	>	—	103	192\$	408\$	282.553	114	64:741\$	70\$
Não especificadas	>	417	—	—	—	151.907	—	38:405\$	—
Metais e seus compostos	Kilo	25	—	14\$	—	—	90	—	67\$
Antimonio, arsenico, bismutho, potassio e sodio	>	25	—	14\$	—	—	90	—	67\$
Palha, esparto, oalro, pita, piassava palha e outras materias filamentosas	Kilo	30	209	126\$	544\$	62.148	175.630	21:240\$	49:390\$
Palha para esteira e para chapéus	>	—	34	—	113\$	—	—	—	—
vassouras	>	—	—	—	—	62.148	175.630	21:240\$	49:390\$
Não especificadas	>	30	175	126\$	431\$	—	—	—	—
Plantas, folhas, flores, frutos, grãos, sementes, raízes, cascas, etc.	Kilo	5.839.343	5.626.628	1.929:755\$	1.879:548\$	56.854	147.049	14:024\$	27:478\$
Cevada torrefacta ou malte	>	5.782.650	5.523.005	1.772:513\$	1.693:283\$	1.760	—	758\$	—
Folhas, flores, herbas, cnulas, musgos, tallos, bulbos, cascas, lenhos, raízes, e outras especies semelhantes para usos medicinas e de tinturaria	>	502	27.622	467\$	9:322\$	1.043	13	29\$	10\$
Lúpulo	>	76.132	75.870	150:164\$	176:450\$	41	—	85\$	—
Fumo em folha	>	40	15	548\$	299\$	360	—	173\$	—
Plantas vivas	>	—	46	—	180\$	3.880	—	1:304\$	97\$
Não especificadas	>	49	61	63\$	98\$	49.890	145.850	11:503\$	26:482\$

IMPORTAÇÃO POR ORIGENS

ANNOS DE 1908 E 1909

MERCADORIAS	UNIDADE	AUSTRIA-HUNGRIA				ARGENTINA			
		QUANTIDADE		VALOR A BORDO (Mil réis papel)		QUANTIDADE		VALOR A BORDO (Mil réis papel)	
		1908	1909	1908	1909	1908	1909	1908	1909
CLASSE II — (Continuação)									
Pedras, terras e outros minerais sem o-lhantos	Kilo	2.113.118	346.585	118:836\$	18.072\$	492:479\$	227.716	43:296\$	15:611\$
Amianto ou abestos em bruto ou prepara-do	>	382	—	65\$	—	—	—	—	—
Argilla ou arcia de moitar e barro em bruto	>	2.095.000	300.000	116:493\$	431\$	—	—	—	—
Asphalto	>	—	—	—	12:927\$	—	—	—	—
Carvão de pedra	>	5.100	32.840	837\$	1.460\$	9.770	153.300	667\$	7:040\$
Cimento	>	—	3.000	518\$	586	450.093	32.300	38:823\$	3:520\$
Giz, gesso em bruto ou preparado	>	1.040	1.187	1:040\$	1:202\$	—	—	—	—
Marmore, alabastro e porphyro	>	—	—	—	—	—	—	—	—
Salitre	>	11.595	4.558	691\$	1.435\$	31.730	18.366	3:085\$	2:054\$
Não especificados	>	—	—	—	—	—	—	—	—
Peltes e couros	>	2.621	4.820	42:409\$	74.719\$	56.999	61.099	170:797\$	91:159\$
Peltes e couros preparados e curtidos	>	2.600	4.820	42:330\$	74.719\$	56.999	61.099	170:797\$	91:159\$
Sola	>	15	—	70\$	—	—	—	—	—
Seda	Kilo	1	—	28\$	—	9	—	551\$	—
Em fio para tecelagem e para bordar	>	1	—	28\$	—	9	—	551\$	—
Summos ou sucos vegetaes	>	7.295	1.767	5:786\$	1:380\$	2.128	1.331	597\$	382\$
Alcatrão ou pixo de alcatrão	>	240	285	131\$	43\$	28	1.271	10\$	300\$
Asidos e outros vegetaes para uso industrial	>	1.734	—	1:727\$	—	—	—	—	—
Brea	>	—	—	—	—	2.100	60	587\$	13\$
Gomas, resinas e balsamos naturaes	>	5.275	1.482	3:820\$	1:337\$	—	—	—	—
Não especificados	>	46	—	102\$	—	—	—	—	—
CLASSE III — ARTIGOS MANUFACTURADOS									
Algodão	Kilo	135.245	160.370	1:418:181\$	1:423:739\$	2.648	2.949	7:354\$	7:180\$
Alcatifas, oleados e tapetes	>	2.070	2.152	7:577\$	5:422\$	67	110	100\$	400\$
Gravatas	>	—	—	40\$	4:113\$	—	—	—	—
Meias	>	—	—	1:110\$	5:182\$	—	—	—	—
Passamanoria, rona, liras, etc., etc.	>	—	—	15:200\$	17:280\$	—	—	640\$	—
Rona feita	>	—	—	609:585\$	644:405\$	—	—	961\$	—
Tecidos brancos	>	223	563	1:740\$	4:149\$	—	—	—	—
crus	>	31	65	80\$	51\$	—	—	—	—
estampados	>	190.000	15.237	41:391\$	64:283\$	—	—	—	—
tintos	>	32.910	5.701	34:557\$	33:033\$	—	—	—	—
não especificados	>	81.492	73.416	397:714\$	325:830\$	2.288	2.091	4:887\$	6:091\$
Manufacturas não especificadas	>	36.514	63.140	217:000\$	319:473\$	353	139	670\$	630\$
Alumínio	>	67	34	611\$	318\$	—	—	—	—
Manufacturas de alumínio	>	67	34	611\$	318\$	—	—	—	—
Armamentos e munições de caça e guerra	Kilo	270	3.510	1:409\$	42:326\$	110	78	761\$	41\$
Armamento de artilheria	>	—	3.380	—	40:530\$	—	—	—	—
Balas de chumbo, chumbo de munição, es-poletas e capuzias	>	15:203	105	1:122\$	708\$	45	78	22\$	41\$
Carabinas, revólveres, pistolas e outras armas de fogo	>	7	26	257\$	1:083\$	65	—	720\$	—
Cabellos, pelles e pennas	>	938	57	11:265\$	5:550\$	—	—	89\$	12\$
Escovas, espanadores, vassouras e pincéis	>	—	—	7:745\$	4:638\$	—	—	57\$	12\$
Manufacturas não especificadas	>	938	57	8:520\$	912\$	—	—	32\$	—
Canha de Índia, bambú, junco, rotim, vime e outros cipós	>	330	37	1:137\$	302\$	—	—	—	—
Cestos e baldaios	>	100	22	709\$	220\$	—	—	—	—
Movéis	>	170	15	423\$	82\$	—	—	—	—
Manufacturas não especificadas	>	—	—	—	—	—	—	—	—
Carros e outros vehiculos	Um Kilo	—	—	173\$	3:264\$	2	—	16:045\$	13:860\$
Automoveis	>	—	1	—	3:204\$	—	—	—	—
Accessorios para automoveis	>	—	—	—	—	2	1	11:520\$	6:421\$
Carros para estradas de ferro (wagons)	>	—	—	—	—	108	2.400	827\$	4:081\$
Carros e outros vehiculos não especificados	>	—	—	173\$	—	—	—	4:425\$	2:158\$
Chumbo, estanho, zinco e suas ligas	>	3.559	2.719	5:536\$	5:089\$	638	10	1:037\$	12\$
Canos de chumbo	>	—	—	—	—	462	—	143\$	—
Tipos para typographia (de chumbo)	>	—	119	—	400\$	128	—	780\$	—
Manufacturas não especificadas de chumbo e suas ligas	>	72	81	9\$	104\$	—	—	—	—
Manufacturas não especificadas de estanho e suas ligas	>	3.207	2.510	4:490\$	4:474\$	48	12	114\$	10\$
Manufacturas não especificadas de zinco e suas ligas	>	280	3	99\$	102\$	—	—	—	—
Cobre e suas ligas	>	8.015	8.201	108:514\$	107:645\$	1:028	429	9:405\$	3:593\$
Arame de cobre para qualquer uso	>	575	145	1:205\$	255\$	502	61	895\$	301\$

IMPORTAÇÃO POR ORIGENS

ANNOS DE 1908 E 1909

MERCADORIAS	UNIDADE	AUSTRIA-HUNGRIA				ARGENTINA			
		QUANTIDADE		VALOR A BORDO (Mil réis papel)		QUANTIDADE		VALOR A BORDO (Mil réis papel)	
		1908	1909	1908	1909	1908	1909	1908	1909
CLASSE III - (Continuação)									
Objectos de arte (estatuas, medalhões, etc.)	Kilo	04	21	1:106\$	233\$	200	—	7:085\$	—
Tubos e canos	>	40	54	41\$	17\$	200	308	72\$	3:202\$
Manufaturas não especificadas	>	7.282	7.528	105:275\$	103:705\$	—	—	—	—
Ferro e aço	Kilo	104.537	216.135	115:955\$	171:741\$	109.163	616.217	51:227\$	182:135\$
Ardes, espigas, estribos, fivellas, frols, fechaduras, cadeados, trincos, dobradiças, puchadores, etc., etc.	>	541	181	1:530\$	1:181\$	307	470	507\$	340\$
Arame de ferro e aço	>	114	—	32\$	—	45:292	05:504	11:010\$	14:817\$
Chapas galvanizadas para cobrir casas	>	2.746	1.503	0:009\$	5:05\$	1.420	11.177	45\$	4:22\$
Outelaria (obras de)	>	—	—	—	—	200	75	34\$	27\$
Eixos, rodas e portancas para carroças e outros vehiculos	>	—	—	—	—	584	2.536	900\$	2:074\$
Ferro esmaltado em obras	>	46.720	40.807	25:083\$	20:887\$	—	200	—	222\$
Folhas de Flandres em obras	>	488	403	1:442\$	42\$	—	—	674\$	54\$
Grampos ou pregos, parafusos, rebites	>	35.417	08.738	47:085\$	55:908\$	4.000	1.272	4:534\$	781\$
Moedas	>	—	75	—	206\$	—	—	—	—
Pegus para construção de casas	>	—	11.824	—	0:350\$	14.000	58.185	3:000\$	17:304\$
Postes telephonicos, telegraphicos, pontos, cercas e outras obras semelhantes	>	37	—	05\$	—	570	—	590\$	—
Trilhos, talas de junção e accessorios para Estrada de Ferro	>	51	122.089	451\$	37:287\$	10.562	401.188	8:077\$	130:355\$
Tubos, canos e junções	>	28.414	21.034	34:528\$	30:042\$	34.010	7.453	10:085\$	6:054\$
Manufaturas não especificadas	>	—	—	—	—	—	—	—	—
Instrumentos de musica	—	3.299	—	21:649\$	34:619\$	20	—	187\$	1:097\$
Phonographos e accessorios	Kilo	40	588	424\$	1:805\$	—	135	—	514\$
Pianos	Um	—	3	2:251\$	—	—	—	—	—
Não especificados	Kilo	3.253	4.280	21:223\$	30:473\$	20	108	187\$	588\$
Instrumentos e objectos chirurgicos	Kilo	1.597	—	4:063\$	5:839\$	—	—	—	215\$
Instrumentos e objectos chirurgicos e dentarios	>	1.539	2.137	3:720\$	5:377\$	—	84	—	215\$
Instrumentos e objectos para dentista	>	58	70	337\$	402\$	—	—	—	—
Instrumentos e objectos mathematicos, physicos, chimicos e opticos	Kilo	—	—	1:172\$	11:850\$	—	—	2:391\$	—
Instrumentos e artigos opticos	>	—	—	44\$	2:413\$	—	—	2:125\$	—
Scientificos não especificados	>	—	—	1:128\$	9:437\$	—	—	2:06\$	—
Lã	Kilo	18.031	19.235	197:487\$	182:797\$	87	156	289\$	515\$
Passamaneria, gregas, cadarços, tranças, etc., etc.	>	72	25	1:127\$	120\$	—	—	—	30\$
Alcatifas e tapetes	>	373	842	1:521\$	3:01\$	44	156	210\$	—
Tecidos	>	16.010	17.514	170:309\$	171:227\$	—	—	—	—
Cobertores	>	205	1:142\$	—	—	—	—	—	—
Pelto não especificado e sarganeta	>	408	67	2:04\$	304\$	—	—	—	212\$
Roupa feita	>	—	—	3:850\$	2:225\$	—	—	—	—
Manufaturas não especificadas	>	903	492	8:478\$	3:278\$	43	—	73\$	—
Linho	Kilo	4.582	3.334	126:987\$	99:041\$	—	—	—	—
Passamaneria de linho, alamares, galões, gregas, etc., etc.	>	—	10	—	70\$	—	—	—	—
Alcatifas e tapetes	>	793	—	3:840\$	—	—	—	—	—
Lançes, colchas, toalhas e guardanapos	>	475	206	2:850\$	1:200\$	—	—	—	—
Roupa feita	>	—	—	104:834\$	82:610\$	—	—	—	—
Tecidos não especificados	>	2.028	1.519	10:014\$	7:421\$	—	—	—	—
Manufaturas não especificadas	>	680	1.510	4:572\$	0:048\$	—	—	—	—
Juta e canhamo	Kilo	4.600	4.892	8:782\$	9:178\$	3.100	5.313	1:955\$	4:084\$
Alcatifas e tapetes	>	2.473	2.002	3:882\$	3:120\$	—	704	1:812\$	1:823\$
Aniagem	>	52	—	4\$	—	1.000	4.233	270\$	—
Barbante	>	68	208	440\$	352\$	920	—	81\$	45\$
Cordões	>	—	—	—	—	50	31	80\$	—
Tecidos não especificados	>	83	100\$	—	—	—	—	40\$	—
Manufaturas não especificadas	>	2.220	2.502	4:013\$	5:807\$	250	315	700\$	10:571\$
Louça, porcellana, vidro e crystal	Kilo	147.257	101.951	363:663\$	332:122\$	10.854	28.441	5:182\$	1:103\$
Garrações, garrafas, potes, frascos, calices e copos	>	10.846	38.079	32:058\$	36:805\$	1.020	5.701	43\$	—
Isoladores	>	3.646	7.094	3:257\$	2:837\$	1.223	—	700\$	—
Tubos para machinas, copos graduados, funis lubrificadores para machinas, contagotas, siphons, vasos para pilhas e outros objectos semelhantes para laboratorio chimico e pharmaceutico e applicação á electricidade	>	—	163	—	277\$	—	—	19\$	—
Vidros polidos sem aço	>	—	—	—	—	—	—	72\$	—
para vidraria	>	219	—	302\$	—	—	—	—	—
Manufatura de porcellana e louça não especificadas	>	37.947	30.501	63:390\$	68:189\$	03	14.808	80\$	4:883\$
Manufaturas não especificadas de vidro e crystal	>	85.599	76.511	203:036\$	220:017\$	7.948	5.801	3:807\$	3:500\$

IMPORTAÇÃO POR ORIGENS

ANNOS DE 1908 E 1909

MERCADORIAS	UNIDADE	AUSTRIA-HUNGRIA				ARGENTINA			
		QUANTIDADE		VALOR A BORDO (Mil réis papel)		QUANTIDADE		VALOR A BORDO (Mil réis papel)	
		1908	1909	1908	1909	1908	1909	1908	1909
CLASSE III - (Continuação)									
Machinas, apparatus, utensilios e ferramentas	Kilo	184.034	108.827	148:790\$	125:936\$	60.481	58.369	70:768\$	72:274\$
Apparhos para electricidade e iluminação electrica	>	2.341	2.310	16:525\$	17:715\$	2.121	1.351	4:540\$	2:133\$
Machinas electricas	>	5.100	8.161	7:708\$	15:075\$	3.385	10.130	4:494\$	11:365\$
Utensilios diversos	>	118	—	93\$	—	540	4.018	489\$	1:280\$
Utensilios para agricultura e accessorios	>	3.177	422	4:870\$	1:453\$	2.307	3.290	3:387\$	3:286\$
Locomoveis e motores	>	490	470	507\$	551\$	—	—	—	7:261\$
Machinas de costura	>	2.840	49.003	1:855\$	53:201\$	2.270	—	3:520\$	—
para industria	>	244	3.257	188\$	4:543\$	6.222	4.072	9:061\$	3:453\$
para lavandaria	>	254	—	39\$	—	016	358	150\$	82\$
Machinas de qualquer qualidade	>	—	200	—	324\$	3.564	900	4:007\$	1:055\$
Machinas e apparatus não especificados	>	119.320	44.293	115:083\$	32:884\$	30.450	23.167	39:875\$	41:290\$
Pedras	Kilo	470.604	428.387	667:259\$	579:772\$	0.086	4.600	18:605\$	10:867\$
Corais e mobilias	>	441.040	380.703	625:353\$	531:418\$	1.557	822	3:077\$	7:344\$
Talhas de cortica	>	1.920	1	3:943\$	9\$	370	31	1:307\$	104\$
Manufaturas não especificadas	>	31.094	38.023	37:001\$	48:045\$	0.450	3.747	13:271\$	3:410\$
Perla, madreperola, tartaruga e outros despojos animais	Kilo	712	506	10:054\$	4:158\$	—	—	—	—
Manufaturas não especificadas de barba-fina	>	30	—	18\$	—	—	—	—	—
Manufaturas de coral, madreperola e madreperola	>	11	135	1:400\$	1:380\$	—	—	—	—
Manufaturas de chifre e osso	>	054	371	7:590\$	2:772\$	—	—	—	—
Manufaturas de despojos animais	>	17	—	81\$	—	—	—	—	—
Nickel	Kilo	56	172	522\$	1:994\$	139	—	4:435\$	—
Manufaturas não especificadas	>	50	172	522\$	1:994\$	139	—	4:435\$	—
Prata e platina	Gram	4.500	5.206	629\$	1:478\$	—	7.410	—	1:142\$
Artheria e bijuteria de ouro com ou sem pedras preciosas	>	—	184	—	421\$	—	310	—	508\$
Artheria e bijuteria de prata com ou sem pedras preciosas	>	4.500	5.022	629\$	1:057\$	—	7.100	—	634\$
Palha, esparto, cetro, pita, piassava, palma e outras materias filamentosas	Kilo	251	241	6:292\$	4:474\$	105	183	231\$	223\$
Tecido de seda vegetal	>	175	27	4:747\$	806\$	—	—	—	—
Manufaturas não especificadas de seda vegetal	>	21	95	544\$	2:010\$	—	104	—	207\$
Bordado	>	—	—	91\$	—	05	19	212\$	10\$
Estampas e canchãos	>	16	14	08\$	—	10	—	10\$	—
Vassouras e escovas	>	—	105	003\$	538\$	—	—	—	—
Manufaturas não especificadas	>	30	—	—	—	—	—	—	—
Papel e suas applicações	Kilo	1.078.168	1.359.740	496:413\$	537:626\$	26.043	6.489	235:880\$	8:615\$
Estampas, desenhos e photographias	>	25	27	073\$	—	145	30	520\$	430\$
Livros impressos, jornais, revistas, musicas, mapas ou cartas geographicas, hydro-graphicas e semelhantes	>	5.060	3.048	10:738\$	8:350\$	10.011	2.207	2:8:885\$	4:666\$
Obras impressas ou lithographadas, circulares, facturas, conhecimentos, cartazes, cartões postales, rotulos folhinhas, etc.	>	2.015	4.143	42:132\$	2:734\$	661	1.424	780\$	1:276\$
Papel para uso não especificado	>	274.519	473.034	137:514\$	104:038\$	1.992	—	1:780\$	1:433\$
Papel para escrever	>	278.302	210.933	101:080\$	124:017\$	—	541	1:430\$	308\$
Papel para impressão	>	440.047	504.516	137:891\$	173:090\$	2.580	—	1:817\$	304\$
Papelão e cartão	>	02.714	92.385	17:404\$	30:380\$	867	35	640\$	95\$
Manufaturas não especificadas	>	14.143	4.754	9:180\$	0:043\$	—	—	—	—
Pedras, terras e outros minerais semelhantes	Kilo	80.643	99.528	32:847\$	31:280\$	38.992	23.549	6:081\$	1:051\$
Amianto ou abestos em obras não especificadas	>	121	314	35\$	1:388\$	22	21	10\$	40\$
Canos e tubos	>	—	—	0:255\$	5:574\$	720	1.100	159\$	213\$
Ladrilhos e azulejos	>	22.027	17.103	15:230\$	18:190\$	—	18.000	—	610\$
T									

IMPORTAÇÃO POR ORIGENS

ANNOS DE 1908 E 1909

MERCADORIAS	UNIDADE	AUSTRIA-HUNGRIA				ARGENTINA			
		QUANTIDADE		VALOR A BORDO (Mil réis papel)		QUANTIDADE		VALOR A BORDO (Mil réis papel)	
		1908	1909	1908	1909	1908	1909	1908	1909
CLASSE III - (Continuação)									
Tinta para impressão	Kilo	—	—	—	—	34	300	34\$	114\$
Vernizes de qualquer qualidade	»	—	100	—	—	88	—	—	51\$
Produtos químicos, drogas e especialidades farmacêuticas	Kilo	210.063	249.569	99:901\$	121:142\$	35.598	22.878	16:236\$	15:308\$
Acido acético	»	8.500	9.000	7:079\$	6:089\$	—	—	—	—
Acido sulfúrico	»	—	92	—	—	1.530	—	381\$	—
Acidos não especificados	»	—	—	—	—	125	—	245\$	—
Agua mineral, natural ou artificial	»	117.150	60.808	23:074\$	20:638\$	8.100	2.400	7:228\$	1:078\$
Carbureto de cálcio	»	81.310	121.500	23:518\$	27:085\$	1.090	1.910	880\$	580\$
Capsulas, drageas, confeitos e globulos medicinas	»	—	1	—	—	—	—	—	—
Glicerina	»	—	—	—	—	—	8	—	3\$
Potassa caustica	»	—	—	—	—	—	27	—	2\$
Sabão e sabonetes medicinas	»	—	—	—	—	—	120	—	35\$
Não especificados	»	3.004	43.508	46:230\$	56:057\$	23.853	18.413	7:522\$	12:072\$
Seda	Kilo	1.234	713	66:137\$	43.490	15	2	2:569\$	95\$
Passamanaria de seda, alamares, tranças requifes etc.	»	—	—	—	—	—	—	—	—
Fitas	»	—	101	—	—	—	—	—	—
Gravatas	»	—	—	—	—	—	—	—	—
Roupa feita	»	—	—	—	—	—	—	—	—
Tecido não especificado	»	907	336	34:251\$	40:477\$	7	2	1:519\$	—
Manufaturas não especificadas	»	202	270	6:224\$	3:912\$	8	—	—	—
Varios artigos	Kilo	—	—	964:400\$	584:424\$	—	—	66:183\$	71:716\$
Amostras de qualquer qualidade	»	—	—	20:812\$	14:413\$	—	—	22\$	40\$
Apparehos gymnasticos e artigos para sport e jogos athleticos	»	—	191	—	—	302	640	481\$	1.140\$
Artigos para escriptorio ou para collegio	»	8.561	2.005	23:094\$	12:123\$	670	1.405	1:987\$	3:000\$
» iluminação	»	7.122	5.599	23:274\$	18:769\$	828	407	2:402\$	1:202\$
Barrocas para acampamentos militares ou civis, camas e carros-leitos de campanha e hospitais portatiles	»	—	—	—	—	—	0.521	—	4:222\$
Bongalas e chicotes	»	586	272	4:421\$	1:752\$	—	—	—	—
Botões	»	21.414	20.502	208:002\$	182:054\$	—	74	—	344\$
Brinquedos	»	5.140	3.314	22:074\$	17:125\$	—	244	—	342\$
Cachimbos, pipiras e quaisquer artigos para fumantes	»	20.055	20.914	75:743\$	78:302\$	144	—	133\$	—
Caixas e bocetas de qualquer qualidade	»	6.292	4.815	11:002\$	9:282\$	—	—	—	—
Cantilhões, vidrilhos e obras de passamaneria douradas, etc.	»	1	10	47\$	58\$	—	—	—	—
Carteiras, charuteiras, cigareteiras, caixas para fumo e porta-moedas de qualquer qualidade	»	350	225	6:171\$	4:612\$	—	—	—	—
Chapeos para abrigar	»	—	—	4:120\$	4:906\$	—	—	—	—
Chapeos para chuva ou sol (exceptuando as capas e tecidos)	»	12.389	3.451	46:556\$	20:233\$	—	—	532\$	48\$
Charutos, cigarros e qualquer manufactura de fumo	»	65	405	300\$	1:433\$	78	—	292\$	—
Relogios de parede, mesa e despertadores	»	—	—	352\$	23\$	—	—	—	—
Relogios de algibeira	»	—	—	4:002\$	470\$	—	—	—	—
Flores artificiaes	»	25	17	1:234\$	1:003\$	196	587	440\$	504\$
Gazolina	»	—	40.357	—	0:760\$	1.040	2.300	603\$	708\$
Kerozeo	»	1	145	—	84\$	853	35.283	653\$	0:557\$
Leques	»	2.207	1.241	28:020\$	17:084\$	10	—	10\$	58\$
Lixa de qualquer qualidade	»	—	—	—	—	—	40	—	127\$
Manufaturas não especificadas de borracha e semelhantes	»	4.715	3.679	38:780\$	20:178\$	—	143	—	60\$
Manufaturas não especificadas de celluloido	»	1.814	1.312	20:091\$	21:196\$	—	—	—	—
Navios a vapor ou a vela e quaisquer embarcações	»	—	—	—	—	—	—	—	—
Oleos minerais, vegetaes, para lubrificação	»	300.358	204.513	45:142\$	48:407\$	624	437	7:610\$	4:052\$
Paraffina	»	19.004	44.232	9:704\$	20:032\$	—	—	1:252\$	231\$
Phosphoros	»	—	—	—	—	12	—	32\$	—
Polvilho	»	21.638	47.084	8:584\$	22:456\$	20	—	32\$	—
Quadros e espelhos com molduras	»	3.002	1.951	6:519\$	3:30\$	—	485	4:172\$	604\$
Apparehos photographicos e accessorios	»	105	610	500\$	2:094\$	—	354	—	942\$
Sabão e saponacos sem perfume	»	81	117	—	—	—	2.101	612\$	1:535\$
Specimens para museus	»	—	—	—	—	—	437	—	—
Valas de cera, spermaceto, stearina e sobo	»	82	120	276\$	145\$	145	—	13\$	423\$
Succos vastos de retorno	»	—	—	—	—	—	215	—	70\$
Não especificados	»	—	—	73:523\$	30:557\$	—	—	44:105\$	43:812\$
CLASSE IV - ARTIGOS DESTINADOS A ALIMENTAÇÃO E FORRAGENS									
Artigos destinados á alimentação	Kilo	6.570.858	2.744.698	1.855:092\$	931:594\$	306.951.147	375.489.794	53.401:885\$	55.220:607\$
Alhos e cebolas	»	—	—	—	—	4.830	1.307	1:473\$	705\$
Arroz	»	—	—	—	—	4.422	8.900	2:070\$	3:314\$
Assucar	»	—	1	—	—	1.338	1.171	680\$	481\$
Azeite de oliveira	»	400	50.620	—	64\$	—	438	—	82\$
Bacalhão	»	—	400	—	318\$	—	—	—	—
Banha	»	—	—	—	—	9.025	10.731	7:300\$	5:588\$
Batatas	»	—	25.000	—	—	1.407.882	54.302	21:270\$	21:074\$
Bebidas alcoolicas e fermentadas	»	174	1.231	238\$	2:084\$	1.209	2.830	1:150\$	600\$
» não especificadas	»	231	125	540\$	327\$	—	—	—	—
Biscotos de paezes	»	578	327	2:475\$	1:407\$	—	—	—	—
Cereaes e grãos alimenticios não especificados	»	4.463	4.018	1:550\$	1:205\$	1.083.172	2.252.005	165:217\$	394:141\$
Cevada em grão	»	—	—	—	—	2.300	600	39\$	61\$
Corveja	»	—	—	—	—	430	57	20\$	105\$
Óbã	»	—	—	—	—	—	425	—	231\$

IMPORTAÇÃO POR ORIGENS

ANNOS DE 1908 E 1909

MERCADORIAS	UNIDADE	AUSTRIA-HUNGRIA				ARGENTINA			
		QUANTIDADE		VALOR A BORDO (Mil réis papel)		QUANTIDADE		VALOR A BORDO (Mil réis papel)	
		1908	1909	1908	1909	1908	1909	1908	1909
CLASSE IV - (Continuação)									
Chocolate, cacáo, confeitos e doces	Kilo	8	21	17\$	33\$	—	—	—	—
Conservas e extractos de carne	»	—	—	—	—	—	—	—	—
» de fructas	»	—	—	—	—	—	—	—	—
» legumes	»	—	—	—	—	—	—	—	—
» o extracto de peixe	»	—	—	—	—	—	—	—	—
Especiarias	»	650	31	592\$	98\$	450	906	328\$	75\$
Farinha de trigo	»	6.437.141	2.430.301	1.507:638\$	803:500\$	112.074.783	103.022.822	20.179:513\$	20.565:890\$
Farinhas e focutias não especificadas	»	—	—	—	—	—	—	—	—
Feijão e favas	»	12.810	152.515	2:136\$	35:720\$	731.248	931.185	158:080\$	106:703\$
Fructas e legumes secos	»	—	—	—	—	—	—	—	—
» secos	»	—	—	—	—	—	—	—	—
Legumes secos	»	—	—	—	—	—	—	—	—
» verdes	»	—	—	—	—	—	—	—	—
Leite em conserva	»	1.595	20	872\$	25\$	1.510	646	1:024\$	460\$
Licoros e xaropes	»	4.110	4.748	8:394\$	9:910\$	—	—	—	—
Manteiga	»	—	—	—	—	—	—	—	—
Massas alimenticias	»	—	—	—	—	—	—	—	—
Milho	»	—	—	—	—	—	—	—	—
Queijo	»	—	—	—	—	—	—	—	—
Sal commum	»	50.050	50.000	3:237\$	1:820\$	710.068	701.677	24:103\$	26:842\$
Toucinho	»	—	—	—	—	—	—	—	—
Trigo em grão	»	—	—	—	—	—	—	—	—
Vinagre	»	—	—	—	—	—	—	—	—
Vinho fino	»	—	—	—	—	—	—	—	—
Vinho não especificado	»	44.185	8.710	46:517\$	5:808\$	7.740	8.701	34\$	3:998\$
Vinho vermouth, bitter e bebidas semelhantes	»	—	—	—	—	—	—	—	—
Xarque	»	14.717	13.375	10:504\$	9:341\$	—	—	—	—
Não especificadas	»	—	—	—	—	—	—	—	—
Forragens	Kilo	—	—	—	—	27.894.068	22.414.182	1.177:363\$	1.614:022\$
Alfafa	»	—	—	—	—	—	—	—	—
Farfello	»	—	—	—	—	—	—	—	—
Não especificadas	»	—	—	—	—	—	—	—	—
CLASSE V - ESPECIES METALLICAS E NOTAS DE BANCO ESTRANGEIRAS									
Libras	Uma	—	—	—	—	—	—	—	—
Francos	»	—	—	—	—	—	—	—	—
Marcos	»	—	—	—	—	—	—	—	—
Dollars	»	—	—	—	—	—	—	—	—
Peso argentino (ouro)	»	—	—	—	—	—	—	—	—
Peletas	Uma	—	—	—	—	—	—	—	—
RESUMO POR CLASSES									
Classe I - Animas vivas	—	—	—	—	—	—	—	—	970:080\$
Classe II - Materias primas e artigos com applicação ás artes e industrias	—	—	—	—	—	—	—	—	817:400\$
Classe III - Artigos manufacturados	—	—	—	—	—	—	—	—	523:618\$
Classe IV - Artigos destinados á alimentação e forragens	—	—	—	—	—	—	—	—	55.159:208\$
Total das mercadorias	—	—	—	—	—	—	—	—	59.507:743\$
Equivalento em mil réis ouro	—	—	—	—	—	—	—	—	31.966:273\$
Classe V - Especies metallicas e notas do banco estrangeiras	—	—	—	—	—	—	—	—	32.735:019\$
Equivalento em mil réis ouro	—	—	—	—	—	—	—	—	18.297:799\$
Total geral	—	—	—	—	—	—	—	—	57.419:415\$
Equivalento em mil réis ouro	—	—	—	—	—				

IMPORTAÇÃO POR ORIGENS

ANNOS DE 1908 E 1909

MERCADORIAS	UNIDADE	HESPAÑHA				SUISSA			
		QUANTIDADE		VALOR A BORDO (Mil réis papel)		QUANTIDADE		VALOR A BORDO (Mil réis papel)	
		1908	1909	1908	1909	1908	1909	1908	1909
CLASSE II — MATERIAS PRIMAS E ARTIGOS COM APLICAÇÃO A'S ARTES E INDUSTRIAS.				649:228\$	570:974\$			90:885\$	158:203\$
Algodão	Kilo	5.501	14.166	3:051\$	3:778\$	3.118	2.573	11:257\$	8:781\$
Em fio para tecelagem						1.552	2.555	6:030\$	8:652\$
> > > costura (linha para coser)		1		4		1.374	18	4:817\$	120\$
> > > pasta, cardado ou folhas gommadas, em rama ou lã		5.500	14.166		3:778\$			410\$	
Desperdícios									
Chumbo, estanho, zinco e suas ligas	Kilo	1.993.708	1.642.650	438:521\$	356:209\$	425	106	1:107\$	304\$
Chumbo em barra, pães ou laminas		1.993.709	1.642.650	438:521\$	356:209\$				
Estanho em barra, verguinhas, folhas e chapas						425	106	1:107\$	304\$
Cobre e suas ligas	Kilo						10		14\$
Cobre fundido, coulo, em limalhas							10		14\$
Despojos animais	Kilo		5		220\$	59	70	269\$	92\$
Colla ou gelatina, Sebo e graxa						25		80\$	
Não especificados			5		220\$	34	70	133\$	92\$
Ferro e aço	Kilo	10		10\$		7.083	15.265	1:215\$	2:998\$
Ferro em barra e verguinhas, chapas simples e laminadas		10		10\$		7.083	15.265	1:215\$	2:998\$
Madeiras	Kilo	7.705	115.967	1:868\$	25:012\$	10.160	2.911	1:912\$	1:908\$
Aduelas e aros		7.500	115.570	1:508\$	24:483\$				
Cortiça e cascas de sobreiro		205	1.388	270\$	1:320\$				
Pasta de madeira para fabricação de papel						10.160	2.911	1:912\$	1:908\$
Materias ou substancias para perfumaria, pintura, tinturaria e outros usos	Kilo	2.390	738	922\$	250\$	10.556	21.768	48:428\$	114:131\$
Alvaiade de chumbo ou zinco		400	38	324\$	44\$				
Anil (Indigo) azul ultramar						0.013	52		
Córes de anilina ou fuschina						7.680	38:072\$	176\$	
Essencias artificiais de qualquer qualidade; óleos fixos, líquidos e concretos, pyrogenos, ou anagyromaticos volatils essenciaes						21	20\$	53:225\$	
Tintas em pó e em massa		600		253\$		755	8.738	1:147\$	68\$
Não especificadas		1.300	700	445\$	200\$	3.737	4.971	9:180\$	37:831\$
Metalloides e varios metaes	Kilo	1.885	2.916	3:183\$	10.815\$				17:216\$
Enxofre			540		128\$				
Mercurio metallico ou azougue		1.885	2.276	3:133\$	10:057\$				
Ouro, prata e platina	Gram.					489	500		40\$
Prata em barra						480	500		40\$
Palha, esparto, alho, pita, plassava e outras materias filamentosas	Kilo	53		30\$		469	1.443	3:442\$	7:743\$
Palha para cigarros						59		349\$	
> > > estaleras e para chapéos						410	1.443	3:003\$	7:743\$
Não especificados		53		30\$					
Plantas, folhas, flores, frutos, grãos, sementes, raizes, cascas, etc.	Kilo	3.791	8.058	3:273\$	4:351\$	223		553\$	
Folhas, flores, herbas, caules, musgos, tallos, bulbos, cascas, lenhos, raizes e outras especies semelhantes para usos medicinaes e de tinturaria		3.698	8.030	3:150\$	3:271\$				
Plantas vivas		93	1.028	11\$		219		539\$	
Não especificadas			50		60\$	4		14\$	
Pedras, terras e outros minerass semelhantes	Kilo	4.056.867	1.555.000	191:190\$	168:252\$		24		110\$
Amiantho ou abestos em bruto ou preparado			230		60\$				
Asphalto		3.152.275	1.480.000	153:300\$	75:040\$				
Cimento		903.034	2.078.370	37:719\$					
Esmeril e pó de vidro							2		2\$
Giz, gesso em bruto ou preparado		1.500		145\$					95\$
Podras preciosas soltas									13\$
Não especificadas		58	6.400	20\$	445\$		22		
Peltes e couros	Kilo	101	65	564\$	225\$	179	17	2:547\$	800\$
Peltes e couros preparados e curtidos		101	65	564\$	225\$	179	17	2:547\$	800\$
Seda	Kilo					683	645	19:739\$	21:282\$
Em fio para tecelagem e para bordar						663	645	19:739\$	21:282\$

IMPORTAÇÃO POR ORIGENS

ANNOS DE 1908 E 1909

MERCADORIAS	UNIDADE	HESPAÑHA				SUISSA			
		QUANTIDADE		VALOR A BORDO (Mil réis papel)		QUANTIDADE		VALOR A BORDO (Mil réis papel)	
		1908	1909	1908	1909	1908	1909	1908	1909
CLASSE II — (Continuação)									
Sumos ou succos vegetaes	Kilo	2.548	1.13	1:616\$	1:062\$	54		383\$	
Alcatrão ou pixo de alcatrão									
Azeite e óleos vegetaes para uso industrial.			30 0		193\$				
Borra de azeite ou de vinho			352		457\$				
Breu		533		408\$					
Gommas, resinas e balsamos naturaes		2.025		1:448\$					
Não especificados			145		412\$	36		30\$	
CLASSE III — ARTIGOS MANUFACTURADOS				672:970\$	650:852\$			3.013:556\$	3.210:548\$
Algodão	Kilo	12.250	10.203	89:955\$	108:327\$	84.891	81.223	1.207:384\$	1.197:756\$
Alcatifas, oleados e tapetes						39	52	244\$	285\$
Gravatas								40\$	40\$
Mais				7:035\$	3:873\$			43\$	
Passamanoria, randa, tiras, etc. etc.				40:408\$	72:333\$			305:310\$	321:726\$
Roupa feita				2:308\$	7:88\$			11:791\$	10:770\$
Tecidos brancos				1:368\$	4:250\$			34:780\$	150:820\$
> > > crús		437	1.190	28\$		5.757	10.832	103\$	
> > > estannopulos		20				12		40\$	
> > > tintos		3.007	4.235	11:102\$	2:555\$	795	71	40:514\$	270\$
> > > não especificados		995	373	1:315\$	1:027\$	22.227	16.702	110:252\$	92:777\$
Manufacturas não especificadas		4.727	5.014	10:918\$	17:875\$	30.187	31.553	300:360\$	344:025\$
Alumínio	Kilo		2		17\$			10\$	116\$
Manufacturas de alumínio			2		117\$			10\$	116\$
Armamentos e munições de caça e guerra	Kilo	1.894	1.003	26:810\$	15:408\$	145	16	110\$	412\$
Balas do chumbo, chumbo de munição, espoletas e capellas									
Carabinas, revolvers, pistolas e outras armas de fogo		1.894	1.003	26:810\$	15:408\$		2		322\$
Cabrillos, pollas e pennas	Kilo			18\$	98\$	15		422\$	30\$
Escovas, espanaladores, vassouras e pincois.				43\$	98\$			90\$	39\$
Manufacturas não especificadas						15		39\$	30\$
Canha da India, bambú, junco, rotim, vime e outros dipós	Kilo					128		635\$	
Movéis						123		635\$	
Carrs e outros vehiculos						867		28:813\$	63:111\$
Automovens	Um								
Accessorios para automovens	Kilo					4	11	27:222\$	60:097\$
> > > outros vehiculos não especificados						863	361	1:827\$	1:827\$
Chumbo, estanho, zinco e suas ligas	Kilo	191	36	930\$	368\$	353	184	2:192\$	5:243\$
Tipos para typographia (do chumbo)		180	36	900\$	368\$	240	52	1:428\$	283\$
Manufacturas não especificadas de chumbo e suas ligas							5		135\$
Manufacturas não especificadas de estanho e suas ligas		11		21\$		100	126	745\$	4:824\$
Manufacturas não especificadas de zinco e suas ligas						4	1	40\$	4\$
Cobre e suas ligas	Kilo	671	159	3:133\$	657\$	952	444	8:255\$	5:625\$
Arama de cobre para qualquer uso									
Objectos do arte (estatuas, medalhões, etc.)		26		459\$		5	3	22\$	10\$
Manufacturas não especificadas		615	159	2:374\$	657\$	917	432	3:323\$	5:303\$
Ferro e aço	Kilo	198	36.106	425\$	13:68\$	17.913	39.494	24:617\$	22:193\$
Arama de ferro e aço									
Chapas galvanizadas para cobrir casas			6.200		1:508\$		26	20\$	24\$
Cutaria (obras de)			82		324\$		2.083		985\$
Eixos, rodas e partes para carroças e outros vehiculos							9	223\$	58\$
Ferro esmaltado em obras		604		230\$			13	42\$	191\$
Folhas de Plandras em obras		78	80	90\$			2	27\$	13\$
Grampos ou pregos, parafusos e rebites			28.089		11:012\$		1.608	196	334\$
Movéis							7.459	10:501\$	
Papas para construção de casas							11.538		2:073\$
Tubos, canos e junções							3.711	5:053\$	
Manufacturas não especificadas		69	1.745	90\$	698\$		4.968	7:933\$	17:809\$
Instrumentos de musica				17:618\$	6:430\$			17:818\$	9:899\$
Phonographos e accessorios	Kilo		26		207\$		4.558	3:526	10:303\$
Pianos	Um	24	8	15:390\$	4:013\$		2	4:458\$	8:514\$
Não especificados	Kilo	223	57	2:228\$	1:200\$		499	2:497\$	1:383\$
Instrumentos e objectos cirurgicos e dentarios	Kilo	113		2:328\$		89	539	1:164\$	4:570\$
Instrumentos e objectos para dentista		43		1:077\$		89	510	1:108\$	4:266\$
		70		354\$			20	61\$	314\$

IMPORTAÇÃO POR ORIGENS

ANOS DE 1908 E 1909

MERCADORIAS	UNIDADE	HESPAHHA				SUISSA			
		QUANTIDADE		VALOR A BORDO (Mil réis papel)		QUANTIDADE		VALOR A BORDO (Mil réis papel)	
		1908	1909	1908	1909	1908	1909	1908	1909
CLASSE III - (Continuação)									
Instrumentos e objectos mathematicos, physicos, chimicos e opticos	Kilo	—	—	—	—	—	—	25:975\$	23:425\$
Instrumentos e artigos opticos	>	—	—	—	—	—	—	26\$	25\$
Instrumentos scientificos não especificados	>	—	—	—	—	—	—	25:940\$	23:400\$
LR.	Kilo	902	457	9:625\$	6:602\$	1.301	658	14:831\$	11:334\$
Passamanoria, gregas, cadarços, tranças, etc., etc.	>	—	—	—	—	1	—	43\$	—
Alcatifas e tapetes	>	793	447	8:004\$	6:398\$	650	400	4:355\$	4:44\$
Tecidos	>	—	—	—	—	28	28	470\$	—
Cobertores	>	—	—	—	—	73	—	102\$	—
Feltro não especificado e sarçaneta	>	—	—	—	—	201	—	1:320\$	—
Roupa feita	>	180	10	1:021\$	02\$	240	202	4:254\$	1:05\$
Manufacturas não especificadas	>	—	—	—	—	—	—	4:290\$	3:000\$
Linho	Kilo	—	29	15\$	199\$	958	1.903	7:096\$	14:01\$
Passamanoria de linho, alamaros, galões, gregas, etc., etc.	>	—	—	—	—	—	3	—	04\$
Alcatifas e tapetes	>	—	—	—	—	20	19	80\$	80\$
Lençóis, colchas, toalhas e guardanapos	>	—	29	15\$	199\$	140	361	2:773\$	1:019\$
Roupa feita	>	—	—	—	—	—	—	—	—
Tecidos não especificados	>	—	—	—	—	771	1.006	3:900\$	8:157\$
Manufacturas não especificadas	>	—	—	—	—	27	451	275\$	3:783\$
Juta e canhamo	Kilo	96	205	179\$	266\$	54	160	1:500\$	116\$
Barbante	>	—	—	—	—	—	100	—	110\$
Cordalha	>	—	—	—	—	—	—	—	—
Tecidos não especificados	>	—	—	—	—	—	—	—	—
Manufacturas não especificadas	>	—	—	—	—	54	—	1:500\$	—
Louça, porcelana, vidro e crystal	Kilo	2.296	345	2:475\$	557\$	5.418	379	9:459\$	1:969\$
Garrações, garrafas, potes, frascos calicos e copos	>	—	35	—	177\$	610	—	505\$	—
Isoladores	>	—	—	—	—	1.800	8	1:390\$	10\$
Tubos para machinas, copos graduados, funis, lubrificadores para machinas, contâmetros, siphons, rasos para pilhas e outros objectos semelhantes para laboratório chimico e pharmaceutico e applicação á electricidade	>	—	300	—	370\$	140	41	1:018\$	83\$
Vidros para vidraria	>	—	—	—	—	574	—	594\$	—
Manufacturas de porcelana e louça não especificadas	>	2.082	—	2:147\$	—	200	21	597\$	90\$
Manufacturas não especificadas de vidro e crystal	>	214	40	328\$	4\$	2.082	309	5:350\$	1:777\$
Machinas, apparatus, utensilios e ferramentas	Kilo	2.138	1.052	9:694\$	6:151\$	382.305	359.390	372:505\$	431:147\$
Apparehos para electricidade e iluminação electrica	>	—	44	—	40\$	84.278	10.908	117:780\$	38:250\$
Ferramentas e utensilios diversos	>	409	—	470\$	—	885	—	7:907\$	5:877\$
Balanças	>	—	—	—	—	188	11	530\$	—
Bombas hydraulicas e accessorios	>	—	—	—	—	453	13	380\$	—
Locomotivas	>	600	—	1:180\$	—	433	40.214	2:73\$	—
Locomoveis e motores	>	551	—	914\$	—	75.028	—	16:254\$	131:300\$
Machinas de costura	>	397	—	965\$	—	—	—	34:300\$	—
para industria	>	—	—	—	—	20.081	67.008	20:370\$	70:280\$
para lavandaria	>	—	—	—	—	3.900	3.900	617\$	7:004\$
Moinhos	>	—	—	—	—	502	935	5:120\$	14:130\$
Prensas de qualquer qualidade	>	—	623	—	707\$	2.025	—	2:025\$	—
Velocipedos, bicycletos e semelhantes	>	—	—	—	—	—	—	—	—
Machinas e apparatus não especificados	>	81	485	6:120\$	5:385\$	200.702	140.043	119:870\$	130:297\$
Madeiras	Kilo	100.352	93.115	248:206\$	211:371\$	822	1.023	3:861\$	5:745\$
Meveis e mobílias	>	100	140	387\$	405\$	224	218	883\$	508\$
Rolhas de cortiça	>	105.174	91.840	241:043\$	207:240\$	—	—	—	—
Manufacturas não especificadas	>	2.078	1.120	6:170\$	3:630\$	508	805	2:978\$	5:177\$
Marfim, madreperola, tartaruga e outros despojos animais	Kilo	12	29	251\$	775\$	7	43	78\$	408\$
Manufacturas de chifre e osso	>	—	—	—	—	—	—	—	—
Manufactura de despojos animais	>	12	20	251\$	775\$	7	40	78\$	400\$
Nickel	Kilo	—	—	—	—	—	8	—	163\$
Manufacturas não especificadas	>	—	—	—	—	—	8	—	103\$
Ouro, prata e platina	>	42.575	59.294	5:897\$	4:448\$	10.460	12.830	1:577\$	3:939\$
Joalheria e bijuteria de ouro com ou sem pedras preciosas	>	—	—	—	—	13	1.785	60\$	3:244\$
Joalheria e bijuteria de prata com ou sem pedras preciosas	>	42.575	59.294	5:897\$	4:448\$	10.447	11.045	1:514\$	720\$

IMPORTAÇÃO POR ORIGENS

ANOS DE 1908 E 1909

MERCADORIAS	UNIDADE	HESPAHHA				SUISSA			
		QUANTIDADE		VALOR A BORDO (Mil réis papel)		QUANTIDADE		VALOR A BORDO (Mil réis papel)	
		1908	1909	1908	1909	1908	1909	1908	1909
CLASSE III - (Continuação)									
Palha, esparto, capro, pita, piassava, paima e outras materias filamentosas	Kilo	—	74	—	329\$	2.910	6.725	29:510\$	71:356\$
Tecido de seda vegetal	>	—	—	—	—	9	—	—	300\$
Manufacturas não especificadas de seda vegetal	>	—	—	—	—	63	132	2:560\$	7:024\$
Manufacturas não especificadas	>	—	74	—	329\$	2.947	6.584	29:941\$	63:342\$
Papel e suas applicações	Kilo	18.098	21.005	20:059\$	25:719\$	19.820	13.212	14:843\$	18:799\$
Estampas, desenhos e photographias	>	—	—	—	—	—	—	—	—
Livros impressos, jornaes, revistas, musicas, mappaes ou cartas geographicas, hydrographicas e semelhantes	>	220	—	314\$	—	180	172	1:104\$	2:021\$
Obras impressas ou lithographadas, circulares, facturas, comhecimentos, cartazes, cartoes postaes, rotulos, folhetins, etc., etc.	>	1.232	5.632	4:925\$	13:089\$	1.130	2.465	3:036\$	7:297\$
Papel para uso não especificado	>	1.670	1.151	2:502\$	2:874\$	901	1.753	1:804\$	5:080\$
Papel para escrever	>	3.613	12.324	2:383\$	6:238\$	17.433	5.838	7:141\$	2:034\$
Papelão e cartão	>	6.782	1.705	6:044\$	1:553\$	12	310	39\$	320\$
Manufacturas não especificadas	>	3.434	—	1:251\$	—	—	—	—	—
Podras, terras e outros mineraes semelhantes	Kilo	416.509	339.300	71:063\$	56:737\$	—	117.205	—	26:109\$
Amianto ou asbestos ou obras não especificadas	>	—	—	—	—	—	—	—	—
Ladrilhos e azulejos	>	410.044	339.080	68:207\$	54:942\$	—	6	—	7\$
Telhas	>	—	—	—	—	—	—	—	—
Manufacturas não especificadas	>	545	211	1:106\$	1:705\$	117.453	46	25:070\$	240\$
Peles e couros	Kilo	210	—	3:139\$	—	62	67	10:765\$	929\$
Artigos de sollaria não especificados	>	—	—	—	—	—	—	—	—
Boias, ostojes, indisponeis, malas, saccos	>	—	—	—	—	—	—	—	—
Calçado	>	196	—	1:000\$	—	54	61	700\$	815\$
Manufacturas não especificadas	>	11	—	1:014\$	—	8	6	9:847\$	11\$
Perfumarias e artigos de pintura, tinturaria e outros usos	Kilo	15	297	90\$	300\$	53.115	26.782	230:959\$	295:0.6\$
Perfumarias	>	—	67	90\$	283\$	11.315	23.955	219:801\$	293:790\$
Tinta preparada	>	15	230	—	97\$	41.800	2.797	11:065\$	2:020\$
Productos chimicos, drogas e especialidades pharmaceuticas	Kilo	89.293	94.864	101:714\$	111:596\$	28.947	30.953	116:729\$	111:241\$
Acidos não especificados	>	3.000	1.000	1:458\$	250\$	104	—	305\$	—
Agua mineral, naturaes e artificiaes	>	83.553	92.358	85:411\$	108:020\$	—	—	—	—
Carbureto de calcio	>	—	—	—	—	—	4.000	—	907\$
Capsulas, dragaes, globulos e confeitos medicinas	>	—	—	—	—	—	—	—	—
Sabão e sabonetes medicinas	>	51	25	43\$	34\$	3	—	200\$	20\$
Não especificados	>	2.889	1.451	14:802\$	3:261\$	26.840	26.017	116:213\$	110:173\$
Seda	Kilo	3	3	119\$	229\$	7.041	3.117	369:016\$	185:5.6\$
Passamanoria de seda, alamaros, tranças, requios, etc., etc.	>	—	—	—	—	53	217	5:777\$	12:543\$
Pitas	>	—	—	—	—	—	—	151:058\$	65:703\$
Genovas	>	—	—	—	—	—	—	390\$	204\$
Rendas e entrecostos	>	—	—	—	—	—	—	—	—
Roupa feita	>	—	—	—	—	—	—	—	—
Tecidos não especificados	>	—	—	—	—	—	—	—	—
Manufacturas não especificadas	>	3	3	119\$	229\$	5.533	1.422	1:273\$	1:203\$
Varios artigos	Kilo	—	—	39:197\$	80:406\$	—	—	513:956\$	699:480\$
Amostras de qualquer qualidade	>	—	—	—	—	—	—	—	—
Apparehos gymnasticos e artigos para sport e jogos athleticos	>	—	—	—	—	—	—	—	—
Artigos para escriptorio e para collegio	>	—	—	—	—	2.032	1	2:381\$	16\$
Iluminação	>	—	—	—	—	—	—	—	—
Notices	>	—	—	—	—	—	—	—	—
Brinquedos	>	—	—	—	—	—	—	—	—
Cachimbos, piteiras e quaisquer artigos para fumantes	>	—	—	—	—	—	—	—	—
Caixas e boetas de qualquer qualidade	>	7.335	7.845	14:070\$	13:782\$	1	—	35\$	77\$
Canotilhos, vidrilhos e obras de passamanoria dourada, etc., etc.	>	225	57	351\$	170\$	—	321	690\$	650\$
Cartolras, charutoiras, cigaretoiras, caixas para fumo e porta-moedas de qualquer qualidade	>	—	—	—	—	—	—	—	—

IMPORTAÇÃO POR ORIGENS

ANNOS DE 1907 E 1908

MERCADORIAS	UNIDADE	ESPAÑA				SUISSA			
		QUANTIDADE		VALOR A BORDO (Mil réis papel)		QUANTIDADE		VALOR A BORDO (Mil réis papel)	
		1908	1909	1908	1909	1908	1909	1908	1909
CLASSE III - (Continuação)									
Chapéus para cabeça	Kilo	—	—	—	—	—	—	11:353\$	12:705\$
Charutos, cigarros e qualquer manufactura do fumo	»	—	—	—	—	4	—	307\$	—
Relógios de parede e domes e despertadores	»	—	—	—	—	—	—	8:550\$	6:804\$
Relógios de alibeira	»	—	—	—	—	—	—	436:002\$	302:078\$
Bogos de artefacto	»	—	195	—	—	—	—	—	—
Kerosene	»	—	300	—	—	—	—	—	—
Leques	»	2.978	2.028	34:372\$	50:087\$	—	—	—	—
Lixa de qualquer qualidade	»	—	—	—	—	50	61	453	515\$
Manufacturas não especificadas de borracha e semelhantes	»	—	—	—	—	—	2	89\$	—
Manufacturas não especificadas de celulose	»	—	—	—	—	153	1.070	1:555\$	5:573\$
Navios a vapor ou à vela e quaisquer embarcações	»	—	—	—	—	2	—	68\$	—
Óleos minerais e vegetaes para lubrificação	»	2.384	—	400\$	—	2.285	2.112	005\$	41:775\$
Parafina	»	—	—	—	—	40	—	31\$	1244\$
Polvilho	»	315	810	193\$	504\$	—	—	—	—
Quadros e espelhos com molduras	»	123	—	845\$	—	8	132	85\$	4:185\$
Apparhos photographicos e accessorios	»	—	—	—	—	—	4	—	419\$
Sabão e saponaceos sem perfume	»	1.245	171	503\$	142\$	60	18	122	63\$
Não especificados	»	—	—	3:062\$	10:073\$	—	—	30:012\$	17:267\$
CLASSE IV - ARTIGOS DESTINADOS A ALIMENTAÇÃO E FORRAGENS									
Artigos destinados á alimentação	Kilo	34.294.304	34.372.011	3.883:262\$	3.779:539\$	—	—	2.435:573\$	3.011:998\$
Alhos e cebolas	»	270.880	224.869	97:995\$	103:824\$	—	—	—	—
Azoto	»	10.000	1.200	2:115\$	602\$	—	—	—	—
Assucar	»	—	—	—	—	—	37	—	30\$
Azeite de oliveira	»	339.544	208.097	342:343\$	231:931\$	—	17	—	10\$
Bacalhão	»	270	309	271\$	318\$	—	—	—	—
Bataias	»	130.770	59.300	24:303\$	10:920\$	905	—	85\$	—
Bebidas alcoolicas e fermentadas	»	11.639	8.437	20:903\$	14:005\$	431	—	1:900\$	—
» não especificadas	»	2.377	2.415	1:002\$	1:575\$	—	35	—	34\$
Biscotas e bolachas	»	1.200	1.108	3:270\$	3:500\$	2	—	9\$	—
Cereaes e grãos alimenticios não especificados	»	5.714	81.514	3:232\$	38:173\$	—	250	—	51\$
Cevada em grão	»	539	—	146\$	—	—	—	—	—
Cerveja	»	—	310	—	208\$	—	—	—	—
Chá	»	—	53	—	104\$	—	—	—	—
Chocolate, cacão, confeitos e doces	»	1.157	108	373\$	397\$	0.012	0.231	34:034\$	20:872\$
Conservas e extratos de carne	»	47	618	97\$	1:775\$	33	33	124\$	100\$
» » » fructas e legumes	»	261.365	—	192:672\$	—	707	—	893\$	—
» » » fructas	»	—	10.970	—	8:218\$	—	1.055	—	875\$
» » » legumes	»	—	202.278	—	190:082\$	—	311	—	326\$
» » » milho	»	79.797	73.261	77:486\$	59:493\$	—	—	—	—
» » » outros	»	83.600	83.600	81:030\$	79:508\$	—	—	—	—
Especiarias	»	—	144	—	130\$	44.565	37.020	110:721\$	99:903\$
Farinhas e flocos não especificadas	»	—	—	—	—	—	—	—	—
Fenho e fava	»	533	1.106	—	401\$	—	—	—	—
Fructas e legumes secos	»	355.452	—	380:291\$	—	1.800	—	1:250\$	—
Fructas secas	»	—	374.007	—	383:750\$	—	—	—	—
Legumes secos	»	—	4.708	—	2:938\$	—	—	—	—
Fructas e legumes verdes	»	1.020.208	—	1:049:383\$	—	—	—	—	—
Fructas verdes	»	—	1.725.296	—	1:013:374\$	—	107	—	—
Legumes verdes	»	—	6.422	—	3:765\$	—	—	—	41\$
Leite em conserva	»	—	—	—	—	2.350.420	2.888.165	2.488:706\$	2.772:907\$
Licores e xarops	»	2.451	6.441	4:315\$	14:252\$	255	530	444\$	1:220\$
Manteiga	»	—	320	—	607\$	1.053	1.803	4:080\$	3:810\$
Massas alimenticias	»	—	1.000	—	503\$	901	1.218	817\$	934\$
Ovos	»	192	35	300\$	32\$	—	—	—	—
Presuntos	»	—	40	—	30\$	48.570	55.098	77:614\$	85:471\$
Queijo	»	29.205.093	29.080.627	910\$	911:797\$	—	—	—	—
Sal commum	»	—	139	—	84\$	—	—	—	—
Trigo em grão	»	771	—	372\$	78\$	—	—	—	—
Vinagre	»	—	—	—	—	—	—	—	—
Vinho Champagne e outros vinhos espumosos	»	31	791	66\$	502\$	240	—	123\$	—
Vinho fino	»	—	87.713	—	55:900\$	—	—	—	—
Vinho não especificado	»	1.566.087	1.397.013	657:900\$	56:390\$	3.117	5.916	1:007\$	3:840\$
Vinho vermouth, bitter e bebidas semelhantes	»	26.386	38.177	35:874\$	59:794\$	2.713	4.451	3:613\$	5:850\$
Não especificadas	»	9.510	10.451	2:547\$	8:989\$	1.573	3.875	3:891\$	9:611\$
RESUMO POR CLASSES									
Classe I - Animas vivos	»	—	—	8:007\$	16:775\$	—	—	48:486\$	91:918\$
Classe II - Materias primas e artigos com applicação ás artes e industrias	»	—	—	649:228\$	570:974\$	—	—	90:853\$	158:203\$
Classe III - Artigos manufacturados	»	—	—	672:070\$	650:852\$	—	—	3:013:506\$	3:210:518\$
Classe IV - Artigos destinados á alimentação e forragens	»	—	—	3.883:262\$	3.779:539\$	—	—	2.435:573\$	3.011:998\$
Total das mercadorias	»	—	—	5.214:367\$	5.018:140\$	—	—	5.588:500\$	6.472:697\$
Equivalente em mil réis ouro	»	—	—	2.899:888\$	2.796:850\$	—	—	3.107:956\$	3.601:794\$

IMPORTAÇÃO POR ORIGENS

ANNOS DE 1907 E 1908

MERCADORIAS	UNIDADE	HOLLANDA				INDIA			
		QUANTIDADE		VALOR A BORDO (Mil réis papel)		QUANTIDADE		VALOR A BORDO (Mil réis papel)	
		1908	1909	1908	1909	1908	1909	1908	1909
CLASSE I - ANIMAS VIVOS									
Aves de canto, de luxo e domesticas	Cab.	—	—	10:057\$	62:928\$	—	—	184:734\$	640:792\$
Gado cavallar	»	—	5	191\$	182\$	—	—	510\$	174\$
» vacum	»	—	40	—	3:063\$	—	—	—	—
Animas vivos não especificados	»	9	—	9:888\$	40:789\$	184	682	184:224\$	637:813\$
CLASSE II - MATERIAS PRIMAS E ARTIGOS COM APPLICAO AS ARTES E INDUSTRIAS									
Algodão	Kilo	4.566	3.783	136:775\$	201:107\$	—	—	862:549\$	1.781:336\$
Em fio para tecelagem	»	3.916	2.538	10:283\$	5:644\$	—	—	—	—
» » costura (linha para coser)	»	200	—	418\$	—	—	—	—	—
» » não especificado (para pavio e fabricação de redes)	»	450	1.245	1:081\$	2:676\$	—	—	—	—
Canna da India, bambú, junco, rolim, v'mo e outros cipós	»	—	—	—	—	132	213	111\$	530\$
Canna da India e bambú	»	—	—	—	—	32	80	49\$	65\$
Junco, rolim e vimo	»	—	—	—	—	100	153	9\$	46\$
Despojos animaes	Kilo	3.400	5.913	2:647\$	3:909\$	93	—	300\$	—
Colla ou gelatina	»	100	100	400\$	60\$	—	—	—	—
Espumacoto e stearina	»	3.300	5.450	2:517\$	3:653\$	25	—	6\$	—
Sobo e graxa	»	—	393	—	193\$	—	—	—	—
Não especificados	»	—	—	—	—	68	—	234\$	—
Ferro e aço	Kilo	5.025	32.143	1:384\$	12:940\$	—	—	—	—
Aço em barras e vergalhões	»	—	32.143	—	12:940\$	—	—	—	—
Ferro em barra e vergalhões, chapas simples e laminadas	»	5.025	—	1:384\$	—	—	—	—	—
Juta e canhamo	Kilo	—	9.017	—	4:730\$	1.613.981	4.958.670	598:158\$	1.495:95\$
Em fio para tecelagem	»	—	—	—	—	63.324	—	—	27:840\$
» bruto	»	—	9.017	—	4:730\$	1.613.981	4.958.286	598:158\$	1.468:135\$
Lã	Kilo	1	—	3\$	—	39.103	9.726	37:770\$	9:769\$
Em bruto, cardada, carbonizada, tinta e em rama	»	—	—	—	—	39.103	9.726	37:770\$	9:769\$
Em fio para bordar	»	1	—	3\$	—	—	—	—	—
Linho	Kilo	—	—	—	—	—	3.665	—	1:806\$
Em fio torcido ou linha	»	—	—	—	—	—	3.655	—	1:800\$
Madeiras	Kilo	—	—	—	—	41.448	27.968	17:791\$	15:949\$
Madeiras diversas em bruto, serradas, lavradas e folheadas	»	—	—	—	—	41.448	27.968	17:791\$	15:949\$
Materias ou substancias para perfumaria, pintura, tinturaria e outros usos	Kilo	51.571	77.972	32:918\$	47:377\$	12.161	2.438	5:863\$	2:887\$
Alvaide de chumbo ou de zinco	»	25.700	32.900	11:394\$	13:200\$	—	—	—	—
Anil (ndigo) e azul ultramar	»	—	—	—	—	324	267	1:182\$	1:007\$
Cores de anilina ou fuschina	»	15	—	195\$	—	—	—	—	—
Essencias artificiaes de qualquer qualidade, oleos fixos, liquidos e concretos, pyrogens, ou empyreumaticos e volatils essenciaes	»	673	5.657	9:911\$	13:093\$	2.120	2.125	1:315\$	1:483\$
Óleo de lhaça	»	21.355	13.679	10:308\$	10:834\$	135	41	3:06\$	19\$
Tintas em pó ou em massa	»	3.219	10.939	558\$	2:446\$	—	5	—	37\$
Vermelho, zarcão ou minio	»	—	1.000	—	456\$	—	—	—	—
Não especificadas	»	70	1.370	488\$	7:348\$	9.581	—	2:936\$	—
Metais e varios metaes	Kilo	—	—	—	—	15.250	—	1:806\$	—
Enxofre	»	—	—	—	—	15.250	—	1:806\$	—
Palha, ospari, calce, pita, passava, palma, e outras materias filamentosas	Kilo	—	—	—	—	—	4.298	—	3:589\$
Palha para vassouras	»	—	—	—	—	—	185	—	222\$
Não especificadas	»	—	—	—	—	—	4.113	—	3:367\$
Plantas, folhas, flores, fructos, grãos, sementes, razos, cascas, etc	Kilo	12.561	21.492	73:308\$	93:851\$	6.902	12.358	14:787\$	35:037\$
Folhas, flores, herbas, caules, muscos, talos bulbos, cascas, lanhos, razos e outras especies semelhantes para usos medicinaes e de tinturaria	»	160	134	72\$	59\$	3.061	6.493		

IMPORTAÇÃO POR ORIGENS

ANNOS DE 1908 E 1909

MERCADORIAS	UNIDADE	HOLLANDA				INDIA			
		QUANTIDADE		VALOR A BORDO (Mil réis papel)		QUANTIDADE		VALOR A BORDO (Mil réis papel)	
		1908	1909	1908	1909	1908	1909	1908	1909
CLASSE II - (Continuação)									
Pedras, terras e outros minerais semelhantes	Kilo	151.912	693.028	11.994\$	24.800\$	19.524	4.800	9.369\$	19.008\$
Asfalto	>	5.014	48.017	677\$	2.150\$	—	—	—	—
Brinquetos (patent fail)	>	70.599	14.200	5.122\$	17.223\$	—	—	—	—
Cimento	>	—	3.900	—	210\$	—	50	—	20\$
Giz, gesso em bruto ou preparado	>	2.131	—	507\$	—	—	—	—	—
Marmore, alabastro e porphyro	>	—	—	—	—	—	—	—	—
Salitre	>	74.168	270.181	5.628\$	10.320\$	10.524	40.758	9.309\$	18.083\$
Não especificadas	>	—	—	—	—	—	—	—	—
Peltes e couros	Kilo	311	571	2.028\$	3.281\$	—	—	—	—
Peltes e couros preparados e curtidos	>	311	571	2.028\$	3.281\$	—	—	—	—
Summos ou sucos vegetaes	Kilo	746	1.952	702\$	1.899\$	153.942	241.207	176.591\$	196.810\$
Alcatrão ou pixe de alcatrão	>	—	304	—	31\$	—	—	—	—
Ácidos e oleos vegetaes para uso industrial	>	351	1.030	352\$	1.014\$	98.455	177.803	61.044\$	108.870\$
Brau	>	225	—	221\$	—	—	—	—	—
Gomas, resinas e balsamos naturaes	>	110	—	120\$	—	51.582	63.304	111.105\$	87.450\$
Não especificadas	>	—	48	—	224\$	1.105	920	4.388\$	484\$
CLASSE III - ARTIGOS MANUFATURADOS									
Algodão	Kilo	57.772	59.973	133.790\$	103.105\$	—	—	93\$	216\$
Alcatrões, oleados e tapetes	>	—	—	—	—	—	—	—	—
Móias	>	—	—	75\$	—	—	—	—	—
Passamaneria, renda, tiras, etc., etc.	>	—	—	3.411\$	1.043\$	—	—	—	—
Roupa feita	>	—	—	—	28\$	—	—	—	—
Tecidos brancos	>	2.405	1.583	6.450\$	3.024\$	—	—	—	—
> crás	>	2.603	4.510	7.043\$	9.570\$	—	—	—	—
> estampados	>	1.774	554	5.856\$	1.709\$	—	—	—	—
> tintos	>	8.093	3.293	26.344\$	10.606\$	—	—	—	—
> não especificados	>	27.352	18.592	69.338\$	47.324\$	—	—	—	—
Manufacturas não especificadas	>	14.135	22.370	24.304\$	28.365\$	—	—	—	—
Chumbo, estanho, zinco e suas ligas	Kilo	104	438	170\$	551\$	—	—	—	—
Manufacturas não especificadas do estanho e suas ligas	>	104	379	170\$	500\$	—	—	—	—
Manufacturas não especificadas do zinco e suas ligas	>	—	59	—	48\$	—	—	—	—
Cobra e suas ligas	>	344	119	435\$	213\$	—	—	—	—
Objectos de arte (estatuas, metalhões, etc.)	>	—	2	—	30\$	—	—	—	—
Manufacturas não especificadas	>	344	117	435\$	133\$	—	—	—	—
Ferro e aço	Kilo	4.844.924	380.050	576.753	61.342\$	—	—	—	—
Arções, esporas, estribos, fivelas, freios, fechaduras, enclavados, trincos, dobradiças, puxadores, etc., etc.	>	—	49	88\$	105\$	—	—	—	—
Arma de ferro e aço	>	1.850	18.799	—	—	—	—	—	—
Cutelarías (obras de)	>	—	—	—	—	—	—	—	—
Ferro esmaltado em obras	>	1.176	3.450	1.240\$	2.730\$	—	—	—	—
Folhas de Flandros em obras	>	—	622	4.844	5.800\$	—	—	—	—
Folha de Flandros em laminas	>	55.765	14.539	10.878\$	—	—	—	—	—
Grampos ou pregos, parafusos, rebites e quaisquer peças para construção de casas, postes telephonicos e telegraphicos, pontes, cercas e outras obras semelhantes	>	7.538	5.287	1.070\$	5.148\$	—	—	—	—
Materia para construção de edificios	>	10.865	—	12.108\$	—	—	—	—	—
Trilhos, talas de junção e accessorios para estradas de ferro	>	4.755.000	—	520.900\$	—	—	—	—	—
Tubos, canos e junções	>	528	315.545	275\$	29.548\$	—	—	—	—
Manufacturas não especificadas	>	11.523	17.507	10.154\$	12.024\$	—	—	—	—
Instrumentos de musica	Kilo	—	—	—	6.0\$	—	—	—	—
Pianos	Um	—	1	—	010\$	—	—	—	—
Instrumentos e objectos mathematicos, physicos, chimicos e opticos	>	—	—	1.991\$	20\$	—	—	—	—
Instrumentos scientificos não especificados	>	—	—	1.991\$	20\$	—	—	—	—
Lã	Kilo	571	519	3.256\$	1.416\$	65	391	266\$	1.416
Passamaneria, gregas, cadargos, trança, etc., etc.	>	—	—	—	—	—	—	—	—
Alcatrões e tapetes	>	—	27	4\$	1.253\$	—	—	—	—
Tecidos	>	557	491	—	—	—	—	—	—
Roupa feita	>	—	—	3.098\$	—	—	—	—	—
Manufacturas não especificadas	>	44	—	20\$	—	—	—	—	—

IMPORTAÇÃO POR ORIGENS

ANNOS DE 1907 E 1908

MERCADORIAS	UNIDADE	HOLLANDA				INDIA			
		QUANTIDADE		VALOR A BORDO (Mil réis papel)		QUANTIDADE		VALOR A BORDO (Mil réis papel)	
		1908	1909	1908	1909	1908	1909	1908	1909
CLASSE III - (Continuação)									
Linho	Kilo	1.082	160	3.724\$	548\$	—	—	—	—
Passamaneria de linho, alamares, galões, gregas, etc., etc.	>	—	20	—	91\$	—	—	—	—
Lonções, colchas, toalhas e guardanapos	>	233	—	873\$	—	—	—	—	—
Roupa feita	>	590	440	14\$	—	—	—	—	—
Tecidos não especificados	>	259	—	2.240\$	457\$	—	—	—	—
Manufacturas não especificadas	>	—	—	601\$	—	—	—	—	—
Juta e canhamo	Kilo	—	189	—	270\$	1.377	1.830	744\$	878\$
Aniagem	>	—	—	—	—	—	—	—	—
Tecidos não especificados	>	—	180	—	270\$	—	1.830	—	878\$
Manufacturas não especificadas	>	—	—	—	—	1.377	—	744\$	—
Louça, porcellana, vidro e crystal	Kilo	748.227	890.524	4.32.945\$	428.681\$	—	—	—	—
Garrafas, garrafões, potes, frascos, calcos e copos	>	10.784	95.202	3.004\$	26.794\$	—	—	—	—
Tubos para machinas, copos graduados, funis, lubrificadores para machinas, contagoltes, siphons, vasos para pilhas e outros objectos semelhantes para laboratorio chimico e pharmaceutico e applicação á electricidade	>	40	—	24\$	—	—	—	—	—
Vidros polidos sem ago para vidreiras	>	1.815	50	1.008\$	102\$	—	—	—	—
Manufacturas de porcellana e louça não especificadas	>	725.748	691.300	448.772\$	386.028\$	—	—	—	—
Manufacturas não especificadas de vidro e crystal	>	9.870	6.447	44.360\$	11.057\$	—	—	—	—
Machinas, apparatus, utensillos e ferramentas	Kilo	30.353	704.535	36.918\$	901.962\$	—	—	—	—
Apparhos para electricidade e illuminação electrica	>	520	3.646	4.816\$	21.697\$	—	—	—	—
Parramentas e utensillos diversos	>	6.403	1.656	5.004\$	1.008\$	—	—	—	—
Balanças	>	—	94	—	92\$	—	—	—	—
Bombas hydraulicas e accessorios	>	304	651	404\$	732\$	—	—	—	—
Locomoveis e motores	>	2.680	—	1.892\$	—	—	—	—	—
Machinas para industria	>	—	36.088	—	10.582\$	—	—	—	—
Velocipedos, bicycletos e semelhantes	>	—	—	745\$	947\$	—	—	—	—
Machinas e apparatus não especificados	>	20.308	682.400	23.010\$	859.504\$	—	—	—	—
Madeiras	Kilo	1.061	1.390	2.759\$	2.305\$	—	—	—	—
Móveis e mobilias	>	203	—	585\$	—	—	—	—	—
Manufacturas não especificadas	>	858	1.390	2.174\$	2.305\$	—	—	—	—
Marfim, madrepere'a, tartaruga e outros despojos animads	Kilo	147	—	1.537\$	—	—	—	—	—
Manufacturas de chifre e osso	>	147	—	1.537\$	—	—	—	—	—
Palha, esparto, cano, pita, piassava, palma e outras materias filamentosas	Kilo	298	3.019	233\$	416\$	221	1.113	215\$	722\$
Tecido de seda vegetal	>	—	10	—	122\$	—	—	—	—
Cordão de seda	>	—	—	—	—	—	120	—	142\$
Estreiras e capachos	>	208	—	233\$	—	221	181	215\$	157\$
Manufacturas não especificadas	>	—	3.000	—	294\$	—	819	—	423\$
Papel e suas applicações	Kilo	1.723.052	2.473.227	569.769\$	503.818\$	—	2.648	—	590\$
Livros impressos, jornaes, revistas, musicas, mappas ou cartas geographicas, hydrographicas e semelhantes	>	1.521	1.037	3.522\$	2.966\$	—	—	—	—
Obras impressas ou lithographadas, circulares, facturas, conhecimentos, cartazes, cartões postaes, rotulos, folhinhas, etc.	>	5.496	328	210.924\$	1.135\$	—	—	—	10\$
Papel para uso não especificado	>	45.370	59.037	19.456\$	32.396\$	—	—	—	—
> escrever	>	20.061	34.371	14.534\$	21.634\$	—	2.637	—	590\$
> impressão	>	914.043	1.614.017	222.774\$	340.021\$	—	—	—	—
Papelão e cartão	>	702.822	768.821	98.753\$	102.492\$	—	—	—	—
Manufacturas não especificadas	>	490	66	460\$	277\$	—	—	—	—
Pedras, terras e outros minerais semelhantes	Kilo	18.988	81.469	5.274\$	20.621\$	—	—	—	—
Ladrilhos e azulejos	>	18.800	81.119	5.018\$	20.499\$	—	—	—	—
Tijolos refractarios e para construção	>	—	314	—	33\$	—	—	—	—
Manufacturas não especificadas	>	128	36	204\$	80\$	—	—	—	—
Peltes e couros	Kilo	650	866	2.078\$	2.601\$	—	—	—	—
Artigos de sellaria não especificados, bolsas, estojos indispensaveis, malas e saccos	>	130	—	192\$	—	—	—	—	—
Correias para machinas	>	—	543	—	1.850\$	—	—	—	—
Manufacturas não especificadas	>	373	258	1.493\$	188\$	—	—	—	—
Perfumarias e artigos de pintura, tinturaria e outros usos	Kilo	13.179	5.787	5.292\$	4.336\$	50	—	177\$	—
Perfumarias	>	—	30	—	1.624\$	—	—	—	—
Tinta preparada	>	5.881	5.757	3.359\$	2.712\$	—	—	—	—
Vernizes de qualquer qualidade	>	7.250	—	1.910\$	—	50	—	177\$	—

IMPORTAÇÃO POR ORIGENS

ANNOS DE 1908 E 1909

MERCADORIAS	UNIDADE	HOLLANDA				INDIA			
		QUANTIDADE		VALOR A BORDO (Mil réis papel)		QUANTIDADE		VALOR A BORDO (Mil réis papel)	
		1908	1909	1908	1909	1908	1909	1908	1909
CLASSE III - (Continuação)									
Produtos químicos, drogas e especialidades farmacêuticas.	Kilo	246.047	130.113	84.830\$	75.004\$	54	1.058	219\$	1.525\$
Acido acético.	>	80.741	46.360	54.012\$	28.812\$				
Óleo de fígado de bacalhão e emulsão.	>	100	122	570\$	900\$				
Sabão e sabonetes medicinaes	>	165.206	83.631	20.14 \$	45.26\$		1.054	210\$	1.450\$
Não especificados	>								
Seda	Kilo	108		2.988\$					5\$
Roupa feita	>			27\$					
Manufaturas não especificadas	>	108		2.961\$					
Var'os artigos	Kilo			66.191\$	2.275.523\$			3.567\$	7.55\$
Amostras de qualquer qualidade	>			130\$	701\$			4\$	21\$
Artigos para escritório e para collegio.	>	25	146	250\$	5.836\$	162		44\$	
Botões e clicotes.	>	11		52\$			22		81\$
Boalhas e clicotes.	>								
Cachimbos, piteiras e quaisquer artigos para fumantes.	>	4.077		2.010\$					
Clampões para cabos.	>								
Fogos de artifício	>					151	2.640	130\$	2.522\$
Manufaturas não especificadas de borracha e semelhantes	>		583		1.088\$				
Navios a vapor ou á vela e quaisquer embarcações.	>			10.204\$	2.226.385\$				
Óleos minerais e vegetaes para lubrificação.	>	2.170	750	1.012\$	170\$		2.987		1.854\$
Parafina.	>					5.076	2.374		1.414\$
Phosphoros	>		250		471\$				
Polvinho.	>	68.000	27.110	19.070\$	14.067\$		110		97\$
Quadros e espelhos com molduras	>	1.130		2.330\$					741\$
Sabão e sabonacos sem perfume	>	45		73\$			1.905		821\$
Specimens para muscos (a)	>								
Velas de cera, de spermacete, de stearina e de sebo	>	24.703	25.024	22.440\$	21.042\$				
Não especificados	>			1.984\$	5.088\$				
CLASSE IV - ARTIGOS DESTINADOS A ALIMENTAÇÃO E FORRAGENS									
Artigos destinados á alimentação	Kilo	881.054	991.716	1.005.380\$	1.111.212\$	6.188.161	9.306.570	1.018.201\$	2.464.771\$
Arroz	>	21.490	8.850	0.000\$	2.180\$	5.701.620	8.783.383	1.362.883\$	1.917.377\$
Assucar	>	20	02	47\$	58\$	25	70		58\$
Bacalhão	>	300	374	40\$	327\$				
Batatas	>	3.000	5.300	450\$	750\$				
Bebidas alcoolicas e fermentadas, não especificadas.	>	480.622	250.062	140.023\$	208.790\$	2.800		31\$	
Biscotos e bolachas	>	360	120	32\$	137\$	130		170\$	
Cereaes e grãos alimenticios não especificados	>	40	40	45\$	108\$		82		15\$
Covada em grão	>	4.520	2.175	1.007\$	588\$	1.171	1.065	244\$	269\$
Carveja	>		2.528		010\$				
Chá	>					74.338		211.086\$	
Chocolate, cacão, confites e doces.	>	1.044	131	4.704\$	2.20\$		99.274		290.820\$
Conservas e extracidos de carne	>	232	1.092	691	4.722\$	30	10		91\$
de frutas e legumes	>								
de frutas	>								
de legumes.	>								
de peixe.	>								
Especiarias	>	42.818	48.845	18.733\$	20.870\$		21		11\$
Farinha e feculas não especificadas	>	273	470	302\$	1.005\$	201.767	384.040	201.840\$	301.40\$
Feijão e fava	>	32	22	32\$	9\$	20.704	35.017	7.324\$	10.23\$
Fructas e legumes secos, verdes.	>	74	91	20\$	44\$				
Legumes secos	>					764	2.150	420\$	1.022\$
Leite em conserva	>					20		31\$	
Licores e xaropes	>	21.940	50.004	12.073\$	33.017\$		240		67\$
Manteiga	>	551	378	92\$	880\$		30		45\$
Massas alimenticias	>	234	610	05\$	1.051\$				
Presuntos	>	2.000		1.291\$					
Queijo	>	920	393	1.750\$	604\$		305		582\$
Sal commun	>	580.553	607.750	704.863\$	823.368\$				
Vinagre	>	500	487	08\$					
Vinho dito especificado	>	487	675	170\$	401\$				
vermouth, bitter e bebidas semelhantes	>	573	52	710\$	134\$				
Não especificados	>	330	310	701\$	608\$	221	225	508\$	1.415\$
	>	18.107	4.529	11.210\$	3.100\$	1.130	1.918	317\$	1.152\$
RESUMO POR CLASSES									
Classe I - Animas vivas			62.926	40.057\$	62.926\$			194.734\$	640.792\$
II - Materias primas e artigos com applicação ás artes e industriaes.			201.107	133.705\$	201.107\$			822.743\$	1.781.330\$
III - Artigos manufacturados			4.391.249	1.080.730\$	4.391.249\$			5.188\$	12.003\$
IV - Artigos destinados á alimentação e forragens			1.111.212	1.005.380\$	1.111.212\$			1.818.201\$	2.464.771\$
Total das mercadorias				3.082.935\$	5.766.494\$			2.870.672\$	4.893.802\$
Equivalente em mil réis ouro				1.714.526\$	3.210.51\$			1.596.470\$	2.729.502\$

(a) Até 1907 esta classe estava incluída na de acidos não especificados.

IMPORTAÇÃO POR ORIGENS

ANNOS DE 1908 E 1909

MERCADORIAS	UNIDADE	SUBICIA				PARAGUAY			
		QUANTIDADE		VALOR A BORDO (Mil réis papel)		QUANTIDADE		VALOR A BORDO (Mil réis papel)	
		1908	1909	1908	1909	1908	1909	1908	1909
CLASSE I - ANIMAS VIVAS									
Gado cavallar	Cab. muar.							138	5.446\$
								10	40\$
CLASSE II - MATERIAS PRIMAS E ARTIGOS COM APPLICAO A'S ARTES E INDUSTRIAS									
Canna da india, bambú, junco, rotim, vime e outros tipos	Kilo			1.148.677\$	829.758\$				77.427\$
Junco, rotim e vime	Kilo							1.580	582\$
Despojos animaes	Kilo							1.590	552\$
								1.325	879\$
Cara preparada ou em bruto	>							40	85\$
Sebo e graxa	>							268	791\$
Ferro e aço	Kilo	2.069.576	1.280.103	410.532\$	232.457\$				
Aço em barras e vergalhões	>	130.212	20.025	30.091\$	10.354\$				
Ferro em barra e vergalhões, chapas simples e laminadas	>	1.920.204	1.241.505	380.213\$	218.775\$				
Pundido ou guiza, em liguado, pundido e em lamalha	>	10.160	18.483	1.030\$	3.328\$				
Juta e canhamo	Kilo	4.600		2.760\$					
Em bruto	>	4.600		2.760\$					
Madeiras	Kilo	8.673.894	5.607.449	708.860\$	553.795\$	1.491.507	7.519.106	77.019\$	465.055 \$
Pasta de madeira para fabricação de papel	>	680.083	1.286.128	85.744\$	161.831\$				
Pinho em tácos, pranchas, taboas, etc	>	7.626.061	3.421.010	591.021\$	305.569\$				
Madeiras diversas em bruto, serradas lavradas e folheadas	>	357.850	809.405	32.095\$	86.345\$	1.491.507	7.519.103	77.010\$	465.055\$
Materias ou substancias para perfumaria, pintura, tinturaria e outros usos	Kilo	7.475	10.909	3.735\$	3.693\$				
Tintas em pó e em massa	>	6.475	10.159	1.847\$	2.567\$				
Não especificadas	>	1.000	750	1.888\$	1.310\$				
Plantas, folhas, flores, frutos, grãos, sementes, raizes, cascas, etc	Kilo		180		301\$			597	610\$
Fumo em folha	>							507	
Não especificadas	>		180		301\$				610\$
Pedras, terras e outros mineraes semelhantes	Kilo	106.706	316.530	10.845\$	2.670\$			12.112	336\$
Cimento	>		207.480		19.001\$				
Giz e gesso em bruto ou preparado	>	88.144	100.050	5.180\$	7.006\$				
Marmore, alabastro e porphyro	>							112	80\$
Não especificadas	>	18.565		5.065\$				12.000	256\$
Peltes e couros	Kilo							58	63\$
Pollos e couros preparados e curtidos	>							152	103\$
Sumos ou succos vegetaes	Kilo	53.587	87.417	11.945\$	18.652\$	425	30	192\$	19\$
Alcatrão ou pixa de alcatrão	>	53.291	87.287	11.840\$	18.548\$				
Azeite e oleos vegetaes para uso industrial	>	206		105\$		425	30	102\$	19\$
Brou	>		150		104\$				
Gommias, resinas e balsamos naturaes	>								
CLASSE III - ARTIGOS MANUFACTURADOS									
Algodão	Kilo	415	677	5.240\$	4.032\$			28	112\$
Roupa feita	>								
Tecidos brancos	>	6		178\$					
de cores	>	30		73\$					
não especificados	>	250	650	1.706\$	3.678\$				
Manufaturas não especificadas	>	114	27	2.537\$	208\$			28	112\$
Armamentos e munipões de oaja e guerra	Kilo		54		126\$				
Balas de chumbo, chumbo de munipão, es-poletas e capsulas	>		54		126\$				
Cabeijos, peijos e pennas	Kilo				66\$				
Escovas, espanadores, vassoaras e pincos	>				66\$				
Canna da india, bambú, junco, vime e outros tipos	Kilo							60	70\$
Movels	>							60	70\$
Carros e outros vehiculos	Kilo							5.155\$	3.559\$
Carros e outros vehiculos não especificados	>							5.155\$	3.559\$
Chumbo, estanho, zinco e suas ligas	Kilo					2.150	65	566\$	51\$
Canos de chumbo	>					2.150	65	566\$	51\$
de zinco	>								
Cobre e suas ligas	Kilo	2.214	2.162	10.697\$	10.841\$			30	10\$
Manufaturas não especificadas	>	2.214	2.162	10.697\$	1.841\$			30	10\$

IMPORTAÇÃO POR ORIGENS

ANNOS DE 1908 E 1909

MERCADORIAS	UNIDADE	SUECIA				PARAGUAY			
		QUANTIDADE		VALOR A BORDO (Mil réis papel)		QUANTIDADE		VALOR A BORDO (Mil réis papel)	
		1908	1909	1908	1909	1908	1909	1908	1909
CLASSE III — (Continuação)									
Ferro e aço	Kilo	130.205	111.145	86:434\$	74:102\$	12.247	40.299	9:629\$	9:031\$
Anzós, esporas, estribos, fivelas, freios, fechaduras, cadeados, trincos, dobradiças, puxadores, etc., etc.	>	14.127	15.991	7:010\$	9:002\$	—	63	—	48\$
Armas de ferro e aço	>	30.383	—	7:702\$	—	—	5.360	—	3:746\$
Chapas galvanizadas para cobrir casas	>	—	—	—	—	—	—	—	—
Cutelaria (obras de)	>	185	99	1:754\$	2:436\$	—	—	—	—
Eixos, rodas e pertences para carroças e outros veículos	>	—	—	—	—	8.097	2.059	5:834\$	1:139\$
Ferro esmaltado em obras	>	4.835	844	5:320\$	7:05\$	—	—	—	—
Folhas de Elandas em obras	>	32	11	52\$	44\$	—	—	—	—
Grupos, pregos, parafusos e rebites	>	46.491	57.182	20:707\$	25:007\$	40	—	22\$	—
Peças para construção de edifícios	>	—	—	—	—	2.200	30.950	2:500\$	3:181\$
Tubos, canos e junções	>	—	—	—	—	—	34	—	10\$
Manufaturas não especificadas	>	34.140	34.018	43:232\$	30:845\$	1.004	1.192	620\$	978\$
Instrumentos de musica	Kilo	12	—	84\$	519\$	—	—	—	—
Phonographs e accessorios	>	12	65	81\$	519\$	—	—	—	—
Instrumentos e objectos cirurgicos e dentarios	Kilo	24	27	268\$	197\$	—	—	—	—
Instrumentos e objectos cirurgicos e dentarios	>	24	27	208\$	197\$	—	—	—	—
Instrumentos e objectos mathematicos, physicos, chimicos e opticos	Kilo	—	—	899\$	—	—	—	—	—
Instrumentos scientificos não especificados	>	—	—	899\$	—	—	—	—	—
Lã	Kilo	6	—	111\$	—	—	—	—	—
Tecidos	>	2	—	27\$	—	—	—	—	—
Manufaturas não especificadas	>	4	—	81\$	—	—	—	—	—
Juta e canhamo	Kilo	—	—	—	—	—	115	—	54\$
Manufaturas não especificadas	>	—	—	—	—	—	115	—	54\$
Louça, porcellana, vidro e crystal	>	2.332	13	514\$	153\$	—	—	—	—
Garrafas, garrafas, potes, frascos, calcos e copos	>	2.332	—	500\$	—	—	—	—	—
Tubos para machinas, copos graduados, funis, lubrificadores para machinas, conta gotas, siphões, vasos para pilhas e outros objectos semelhantes para laboratório chimico e pharmaceutico e applicação a electricidade	>	—	—	14\$	—	—	—	—	—
Manufaturas não especificadas de vidros e crystal	>	—	13	—	153\$	—	—	—	—
Machinas, apparatus, utensilios e ferramentas	Kilo	91.087	78.208	128:163\$	148:663\$	2.305	22.265	1:892\$	10.316\$
Apparehos para electricidade, e illuminação electrica	>	2.016	2.019	20:827\$	12:532\$	—	—	—	—
Ferramentas e utensilios diversos	>	35.140	20.374	20:814\$	18:942\$	100	1.025	80\$	557\$
Locomoveis e motores	>	31.811	—	20:307\$	—	—	—	—	—
Machinas de costura	>	306	—	1:255\$	—	—	—	—	—
para industria	>	3.792	20.695	40:813\$	54:035\$	—	—	—	—
lavoura	>	385	550	1:220\$	1:127\$	—	—	—	—
Molinos	>	365	—	620\$	—	—	—	—	—
Machinas e apparatus não especificados	>	12.001	25.571	31:187\$	61:727\$	2.115\$	21.240	1:803\$	9:759\$
Madeiras	kilo	41	800	37\$	296\$	4.650	4.176	2:737\$	4:406\$
Navios e mobilias	>	—	—	—	—	2.350	2.811	1:170\$	2:060\$
Manufaturas não especificadas	>	41	800	37\$	296\$	2.300	1.395	1:567\$	1:410\$
Ouro, prata e platina	Gram.	1.810	—	173\$	—	—	—	—	—
Joalharia e bijouteria de prata com ou sem pedras preciosas	>	1.810	—	173\$	—	—	—	—	—
Palha, esparto, caíro, plta, piassava, palha e outras materias fibramentosas	Kilo	17	145	185\$	749\$	6	15	3\$	9\$
Manufaturas não especificadas de seda vegetal	>	2	—	41\$	—	—	—	—	—
Vassouras e escovas	>	15	145	144\$	746\$	6	1	3\$	3\$
Manufaturas não especificadas	>	—	—	—	—	—	14	—	0\$
Papel e suas applicações	Kilo	2.623.754	2.195.776	698:207\$	529:054\$	—	—	—	—
Livros impressos, jornais, revistas, musicas, mapas ou cartas geographicas, hydrographicas e semelhantes	>	20	33	217\$	431\$	—	—	—	—
Obras impressas ou lithographadas, circulares, facturas, conhecimentos, cartazes, cartões postaes, rotulos, folhinhas etc. etc.	>	30	53	21\$	50\$	—	—	—	—
Papel para uso não especificado	>	1.522.225	985.752	436:533\$	291:067\$	—	—	—	—
Papel para escrever	>	456	—	221\$	—	—	—	—	—
Papelão e cartão	>	1.031.998	1.070.948	253:748\$	242:446\$	—	—	—	—
Manufaturas não especificadas	>	5.003	132.990	1:405\$	24:449\$	—	—	—	—
Pedras, terras e outros mineraes semelhantes	Kilo	13.913	20	6:130\$	105	—	—	—	—
Amantho ou asbestos em obras não espe cadas	>	—	—	2\$	2\$	2.900	135.965	444\$	3:705\$
Canos e tubos	>	—	—	—	2\$	—	—	—	—
Ladrilhos e azulejos	>	—	—	—	—	2.200	—	414\$	—
Tijolos refractarios e para construção	>	—	—	—	—	—	15.000	—	716\$
Manufaturas não especificadas	>	—	—	—	—	—	120.700	—	2:904\$
							205		80\$

IMPORTAÇÃO POR ORIGENS

ANNOS DE 1908 E 1909

MERCADORIAS	UNIDADE	SUECIA				PARAGUAY			
		QUANTIDADE		VALOR A BORDO (Mil réis papel)		QUANTIDADE		VALOR A BORDO (Mil réis papel)	
		1908	1909	1908	1909	1908	1909	1908	1909
CLASSE III — (Continuação)									
Peles e couros	Kilo	—	—	10\$	29\$	55	744	119\$	873\$
Artigos de sellaria não especificados	>	—	—	—	—	55	744	119\$	873\$
Bolsas, estojos, indispensaveis, malas e saccos	>	—	—	10\$	19\$	—	—	—	—
Manufaturas não especificadas	>	—	—	—	10\$	—	—	—	—
Perfumarias e artigos de pintura, tinturaria e outros usos	Kilo	—	2	—	53\$	—	—	—	—
Perfumaria	>	—	2	—	53\$	—	—	—	—
Produtos chimicos, drogas e especialidades pharmaceuticas	Kilo	633.690	838.864	202:066\$	233:042\$	—	—	—	—
Carbureto de calcio	>	571.314	795.079	161:031\$	209:307\$	—	—	—	—
Não especificados	>	62.376	38.785	40:935\$	23:735\$	—	—	—	—
Seda	Kilo	29	58	1:851\$	3:044\$	—	—	—	—
Passamaneria de seda, alamares, tranças, requitos, etc., etc.	>	2	—	108\$	—	—	—	—	—
Rendas e entretiosos	>	3	—	203\$	—	—	—	—	—
Roupa feita	>	—	23	—	78\$	—	—	—	—
Tecidos não especificados	>	21	35	1:480\$	1:040\$	—	—	—	—
Manufaturas não especificadas	>	—	—	—	1:040\$	—	—	—	—
Varios artigos	Kilo	—	—	24:909\$	4:690\$	1.392	—	62:783\$	61:052\$
Amstras de qualquer qualidade	>	—	—	—	170\$	—	—	—	—
Artigos para illuminação	>	2.016	70	3:450\$	517\$	—	90	—	224\$
Barracas para acampamentos militares ou civis, camas e carros-leitos de campanha e hospitais portatios	>	—	—	—	—	—	—	—	—
Caixas e bocetas de qualquer qualidade	>	70	650	—	308\$	—	1.000	—	154\$
Chapeos para cabeças	>	—	—	1:400\$	—	—	—	—	—
Charutos, cigarros e qualquer manufactura do fumo	>	—	—	—	—	—	—	—	—
Idolgos de algibeira	>	—	—	4:594\$	677\$	—	—	—	—
Manufaturas não especificadas de borracha e semelhantes	>	891	132	3:265\$	507\$	—	—	—	—
Navios a vapor ou á vela, e quaesquer embarcações	>	—	—	—	—	—	—	—	—
Oleos minerais e vegetaes para lubrificação	>	118	—	61\$	—	—	—	—	—
Phosphoros	>	388	1.472	302\$	1:160\$	—	—	—	—
Polviro	>	—	—	—	—	1.020	287	185\$	45\$
Sabão e saponacos sem perfume	>	13	—	50\$	—	—	307	—	109\$
Specimens para musous	>	—	—	50\$	63\$	—	—	—	—
Não especificados	>	—	—	6:553\$	1:118\$	—	282	—	77\$
CLASSE IV — ARTIGOS DESTINADOS A ALIMENTAÇÃO E FORRAGENS									
Artigos destinados a alimentação	Kilo	4.890	14.502	5:174\$	7:796\$	543.887	—	144:891\$	160:289\$
Alhos e cebolas	>	—	—	—	—	—	—	—	—
Arroz	>	—	—	—	—	—	—	—	—
Assucar	>	—	—	—	—	—	—	—	—
Bacalhão	>	3.250	8.970	2:218\$	5:317\$	—	—	—	—
Banha	>	—	—	—	—	—	—	—	—
Batatas	>	—	—	—	—	—	—	—	—
Bebidas alcoolicas e fermentadas	>	181	117	457\$	310\$	—	—	—	—
não especificadas	>	—	—	—	—	—	—	—	—
Biscuitos e bolachas	>	—	—	—	—	3.490	5.780	931\$	1:078\$
Cereas e grãos alimenticios não especificados	>	—	3.000	—	651\$	6.880	5.037	893\$	1:174\$
Chocolate, cacão, confitos e doces	>	—	—	—	—	533	—	281\$	—
Conservas e extractos de fructas e legumes	>	—	—	—	—	—	—	—	—
peixe	>	1.355	720	2:319\$	738\$	—	—	—	—
Farinha de trigo	>	—	—	—	—	—	349.625	—	107:573\$
o flocas não especificadas	>	—	—	—	—	—	—	—	—
Feijão e favas	>	—	—	—	—	—	3.070	4.610	421\$
Fructas e legumes seccos	>	10	—	12\$	—	—	—	—	68\$
Leite em conserva	>	—	1.077	—	717\$	—	—	—	—
Licores e xarops	>	—	18	—	24\$	—	—	—	—
Massas alimenticias	>	—	—	—	—	—	—	—	—
Milho	>	91	—	139\$	—	191.200	247.472	10:007\$	26:017\$
Queijos	>	—	—	—	—	—	—	—	—
Vinagro	>	—	—	—	—	—	—	—	—
Xarope	>	—	—	—	—	222.602	2.380	124:310\$	1:081\$
Não especificadas	>								

IMPORTAÇÃO POR ORIGENS

ANNOS DE 1908 E 1909

MERCADORIAS	UNIDADE	RUSSIA				JAPÃO			
		QUANTIDADE		VALOR A BORDO (Mil réis papel)		QUANTIDADE		VALOR A BORDO (Mil réis papel)	
		1908	1909	1908	1909	1908	1909	1908	1909
CLASSE I — ANIMAES VIVOS E DISSECADOS					104\$			181\$	
Aves de canto, de luxo e domesticas								45\$	
Animas vivos não especificados					101\$			136\$	
CLASSE II — MATERIAS PRIMAS E ARTIGOS COM APPLICAÇÃO A'S ARTES E INDUSTRIAS				435:855\$	220:923\$			9:268\$	16:249\$
Algodão	Kilo						1		2\$
Em fio para costura (linha para coser)							1		3\$
Cabellos, pellos e pennas	Kilo	1.618	49	13:51\$	2:327\$				
Crina		514		10:277\$					
Não especificados		104	49	2:877\$	2:327\$				
Canna da India, bambú, junco, rotim, vime e outros cipós	Kilo						3.441		1:835\$
Canna da India e bambú							3.441		1:835\$
Cobre e suas ligas			22		48\$				
Cobre fundido, coado, em limalhas			22		48\$				
Despojos animaes	Kilo	5.878	2.856	28:972\$	36:267\$		1.033		2:890\$
Côra preparada ou em bruto							94		78\$
Colla ou gelatina		1.483	2.856	25:980\$	30:207\$				
Selo e gropa		4.30		3:030\$					
Não especificados							930		2:812\$
Juta e canhamo	Kilo	9.816	1.496	6:787\$	1:123\$				
Em fio para tecelagem		501		365\$					
Em bruto		9.225	1.496	6:422\$	1:123\$				
Madeiras		7.186.920	3.735.929	383:077\$	177:225\$				
Pasta de madeira para fabricação de papel		409.585	348.035	58:580\$	44:334\$				
Pinho em toros, pranchas, taboas, etc.		35.600	145.642	3:070\$	16:770\$				
Madeiras diversas em bruto, serradas, lavradas e folheadas		7.650	88.182	64\$	9:201\$				
Madeira em bruto para fabricação de phosphoros		6.740.085	3.154.070	380:203\$	109:830\$				
Materias ou substancias para perfumaria, tinturaria, pintura e outros usos	Kilo	164		447\$			160		358\$
Barrilha ou potassa		100		148\$					
Essencias artificias de qualquer qualidade, oleos fixos, liquidos e concretos, pyrogenos ou empyreumaticos e volateis									
Essencias		4		299\$					
Tintas em pó e em massa							8		2\$
Vermelho, zarcão ou minio							10		4\$
Não especificadas							142		300\$
Metais e varios metaes	Kilo		69		303\$	926	150	634\$	141\$
Antimonio, arsenico, bismutho, potassio e sodio						920	150	634\$	141\$
Mercurio metallico ou azougue			69		303\$				
Palha, esparto, cairo, pita, piassava, palha e outras materias fibrosas						26		398\$	
Palha para esteiras e chapéus	Kilo					26		398\$	
Plantas, folhas, flores, fructos, grãos, sementes, raízes, cascas, etc.	Kilo	1.507	344	715\$	337\$	99	228	63\$	157\$
Folhas, flores, hervas, caules, musgos, talos, bulbos, cascas, lenhos, raízes e outras especies semelhantes para usos medicinas e de tinturaria		230	150	132\$	223\$	99		68\$	
Plantas vivas							123		72\$
Não especificadas		1.287	194	583\$	115\$		105		85\$
Pedras, terras e outros minerais semelhantes	Kilo	254	756	48\$	116\$		4		3\$
Giz, gesso em bruto ou preparado							4		3\$
Não especificados		254	756	48\$	116\$				
Summs ou succos vegetaes	Kilo	15.711	15.568	2:655\$	3:177\$		2.606	8:173\$	10:865\$
Alcatrão ou pixe de alcatrão		15.711	15.568	2:655\$	3:177\$				
Azeites e oleos vegetaes para uso industrial							25		36\$
Cera ou sebo vegetal							51		48\$
Gommas, resinas e balsamos naturaes							387		900\$
Não especificados						1.339	2.143	7:311\$	9:881\$

IMPORTAÇÃO POR ORIGENS

ANNOS DE 1908 E 1909

MERCADORIAS	UNIDADE	RUSSIA				JAPÃO			
		QUANTIDADE		VALOR A BORDO (Mil réis papel)		QUANTIDADE		VALOR A BORDO (Mil réis papel)	
		1908	1909	1908	1909	1908	1909	1908	1909
CLASSE III — ARTIGOS MANUFACTURADOS				142:127\$	211:256\$			175:940\$	173:085\$
Algodão	Kilo		2.639		6:054\$		208	2:275\$	4:913\$
Roupa feita					44\$			54\$	687\$
Tecidos estampados						48		443\$	35\$
Tecidos não especificados					6:010\$	5	40	22\$	303\$
Manufacturas não especificadas						161	168	1:070\$	926\$
Cabellos, pellos e pennas	Kilo							13\$	36\$
Escovas, espanadores, vassouras e pincéis								13\$	30\$
Canna da India, bambú, junco, rotim, vime e outros cipós	Kilo					1.245	566	2:556\$	1:022\$
Cestos e balaios						125	77	3:03\$	196\$
Movéis						333	8	795\$	35\$
Manufacturas não especificadas						789	481	1:392\$	794\$
Chumbo, estanho, zinco e suas ligas	Kilo						5		47\$
Manufacturas não especificadas de estanho e suas ligas							5		47\$
Cobre e suas ligas	Kilo						146	149	1:841\$
Objectos de arte estatuas, medalhões, etc.						62	125	1:049\$	68\$
Manufacturas não especificadas						84	24	702\$	20\$
Ferro e aço	Kilo	8.280	39.927	1:914\$	2:622\$	5	130	339\$	423\$
Grampos ou pregos, parafusos e rebites							47		46\$
Material para construção de edificios		8.280		1:914\$					
Postes, postes telephonicos, telegraphicos e outras obras semelhantes			39.927		2:622\$				
Manufacturas não especificadas						50	83	339\$	377\$
Instrumentos de musica	Kilo						10		255\$
Phonographos e accessorios							10		255\$
Instrumentos e objectos chirurgicos e dentarios	Kilo						1		9\$
Instrumentos e objectos dentarios							1		9\$
Instrumentos e objectos mathematicos, physicos, ophthalmicos e opticos	Kilo				236\$				
Instrumentos scientificos não especificados					236\$				
Lã	Kilo	378		1:839\$					
Feltro não especificado e sarçaneia		378		1:839\$					
Linho	Kilo	6.574	28.290	5:912\$	23:301\$	41	39	1:305\$	802\$
Cordoalha		5.868	27.072	4:383\$	20:312\$				
Lonçoes, colchas, toalhas e guardanapos						13	15	233\$	407\$
Roupa feita								617\$	
Tecidos não especificados		706	1.218	1:529\$	2:989\$		20		352\$
Manufacturas não especificadas						28	1	455\$	13\$
Juta e canhamo	Kilo	8.937	1.498	6:612\$	1:124\$				
Alcatrões e tapetes		7.435		5:528\$					
Cordoalha		1.502		1:084\$					
Tecidos não especificados			1.498		1:124\$				
Louça, porcelana, vidros e crystaes	Kilo				4\$	9.596	11.229	34:708\$	26:813\$
Manufacturas de porcellana e louça não especificadas						9.389	11.017	34:314\$	28:648\$
Manufacturas não especificadas de vidro e crystal					4\$	207	212	801\$	170\$
Machinas,apparehos, utensilios e ferramentas	Kilo	58		213\$		72	199	3:001\$	281\$
Ferramentas e utensilios diversos						36	199	61\$	281\$
Machinas para lavoura				213\$					
Machinas e apparehos não especificados		58				36		2:940\$	
Madeiras	Kilo	987	739	719\$	795\$	1.856	3.188	5:918\$	6:816\$
Movéis e mobillas						371	1.617	1:089\$	3:722\$
Palitos para mesa						279	53	563\$	67\$
Manufacturas não especificadas		957	739	719\$	795\$	1.206	1.498	3:656\$	3:027\$
Marfim, madreperola, tartaruga e outros despojos animaes								7\$	
Manufacturas de coral, marfim e madreperola								7\$	
Ouro, prata e platina	Grs.		16		9\$	3.967	1.733	13:347\$	139\$
Joalheria e bijouteria de ouro com ou sem pedras preciosas			16		9\$				
Joalheria e bijouteria de prata com ou sem pedras preciosas							1.733		130\$
Palha, esparto, cairo, pita, piassava, palha e outras materias fibrosas	Kilo						1.829		6:118\$
Esteiras e capachos						1.080	1.202	4:325\$	2:853\$
Manufacturas não especificadas						2.087	567	9:024\$	3:331\$

IMPORTAÇÃO POR ORIGENS

ANNOS DE 1908 E 1909

MERCADORIAS	UNIDADE	RUSSIA				JAPÃO			
		QUANTIDADE		VALOR A BORDO (Mil réis papel)		QUANTIDADE		VALOR A BORDO (Mil réis papel)	
		1908	1909	1908	1909	1908	1909	1908	1909
CLASSE III — (Continuação)									
Papel e suas aplicações	Kilo	82.501	63.336	19.882\$	17.018\$	3.419	1.719	27.068\$	64.443\$
Livros impressos, jornais, revistas, musicas, mapas ou cartas geographicas, hydrographicas e semelhantes	>	1.317	77	1.802\$	251\$	98	9	370\$	10\$
Obras impressas ou lithographadas, circulares, facturas, conhecimentos, cartazes, cartões postaes, rotulos, folhinhas, etc.	>	11.443	4	2.150\$	9\$	40	29	266\$	67\$
Papel para uso não especificado	>	25.211	7.805	6.007\$	2.050\$	1.156	636	8.593\$	2.011\$
Papelão e cartão	>	44.500	55.450	9.310\$	14.702\$	35	4	152\$	31\$
Manufaturas não especificadas	>	—	—	—	—	2.001	1.045	17.021\$	61.740\$
Pedras, terras e outros mineraes semelhantes	Kilo	—	—	—	—	80	70	380\$	97\$
Manufaturas não especificadas	>	—	—	—	—	80	70	380\$	97\$
Peltes e couros	Kilo	—	1	—	4\$	—	1	—	40\$
Bolsas, estojos indispensaveis, malas e saccos Galgado	>	—	1	—	4\$	—	1	—	40\$
Correias para machinas	>	—	—	—	—	—	—	—	—
Manufaturas não especificadas	>	—	—	—	—	—	—	—	—
Perfumarías e artigos de pintura, tinturaria e outros usos	Kilo	—	—	—	—	341	394	633\$	433\$
Perfumaría	>	—	—	—	—	341	94	633\$	143\$
Vernizes de qualquer qualidade (a)	>	—	—	—	—	—	390	—	288\$
Produtos chimicos, drogas e especialidades pharmaceuticas	Kilo	1.738	2.462	1.538\$	2.673\$	1.935	117	1.436\$	252\$
Palassa caustica	>	—	150	—	103\$	—	—	—	—
Não especificados	>	1.733	2.312	1.538\$	2.570\$	1.935	117	1.436\$	252\$
Seda	Kilo	—	—	—	—	817	735	41.013\$	36.174\$
Gravatas	>	—	—	—	—	—	—	817\$	—
Roupa feita	>	—	—	—	—	—	—	449\$	353\$
Tecidos não especificados	>	—	—	—	—	205	147	9.240\$	5.711\$
Manufaturas não especificadas	>	—	—	—	—	612	583	30.597\$	30.030\$
Varios artigos	Kilo	—	—	103.488\$	157.416\$	—	—	39.905\$	25.960\$
Amostras de qualquer qualidade	>	1	—	1\$	0\$	350	—	2.194\$	910\$
Artigos para escritorio e para collegios para iluminação	>	—	500	—	1.431\$	10	11	110\$	191\$
Botões	>	—	—	—	—	572	—	1.015\$	—
Brinquedos	>	—	—	—	—	205	704	3.052\$	3.503\$
Cachimbo, pituras e quaisquer artigos para fumos	>	—	—	—	—	1.317	3.32	5.234\$	902\$
Caixas e bocetas de qualquer qualidade	>	—	—	—	—	5	—	22\$	—
Chapéus para cabeça	>	—	—	—	—	207	134	703\$	507\$
— chuva ou sol (exceptuando as capás e tocidos)	>	343	—	155\$	—	1.188	—	1.353\$	1.023\$
Gasolina	>	810	—	314\$	—	—	—	—	—
Kerosene	>	3.811	5.300	1.300\$	2.200\$	—	—	—	—
Leques	>	—	—	—	—	1.106	2.414	12.172\$	12.085\$
Manufaturas não especificadas de borracha e semelhantes	>	—	—	—	—	—	—	—	—
Óleos mineraes e vegetaes para lubrificação	>	431.147	607.551	101.347\$	153.076\$	—	—	—	—
Parafina	>	—	—	—	—	—	—	—	—
Polvilho	>	—	—	—	—	—	—	—	—
Quadros e espelhos com molduras	>	—	1	—	0\$	—	7	140\$	6\$
Não especificados	>	—	—	—	115\$	—	—	13.293\$	6.761\$
CLASSE IV — ARTIGOS DESTINADOS A ALIMENTAÇÃO E FORRAGENS	—	—	—	28.038\$	41.519\$	—	—	23.74\$	1.902\$
Artigos destinados á alimentação	Kilo	34.616	59.241	28.038\$	41.519\$	—	1.312	23.741\$	1.902\$
Arroz	>	—	—	—	—	7.320	776	1.907	316\$
Bebidas alcoholicas e fermentadas não especificadas	>	—	—	—	—	—	35	—	33\$
Cereaes e grãos alimenticios não especificados	>	5.807	11.282	2.113\$	3.908\$	—	—	—	—
Chá	>	—	—	—	—	1.014	451	2.031\$	1.422\$
Chocolato, cacáo, confeitos e doces	>	—	—	—	—	31	—	85\$	—
Conservas e extractos de frutas e legumes	>	2	—	3\$	—	—	—	—	—
— de legumes	>	—	—	—	—	—	—	—	—
— de peixe	>	538	666	10.015\$	14.835\$	—	23	—	42\$
Especiarias	>	27.280	43.047	14.054\$	20.594\$	6.151	27	10.133\$	84\$
Fructas e legumes secos	>	417	343	14.054\$	20.594\$	—	—	—	—
Legumes secos	>	—	—	—	—	—	—	—	—
Manteiga	>	178	—	407\$	—	—	—	—	—
Queijo	>	—	—	—	—	—	—	—	—
Vinho Champague e outros vinhos espumosos	>	—	45	—	68\$	—	—	—	—
Vinho vermouth, bitter e bebidas semelhantes não especificados	>	205	61	1.287\$	1.745\$	—	23	—	76\$

IMPORTAÇÃO POR ORIGENS

ANNOS DE 1907 E 1908

MERCADORIAS	UNIDADE	RUSSIA				JAPAO			
		QUANTIDADE		VALOR A BORDO (Mil réis papel)		QUANTIDADE		VALOR A BORDO (Mil réis papel)	
		1908	1909	1908	1909	1908	1909	1908	1909
RESUMO POR CLASSES									
Classe I — Animaes vivos	—	—	—	—	104\$	—	—	181\$	—
Classe II — Materias primas e artigos com applicação ás artes e industrias	—	—	435.855\$	220.923\$	—	—	9.268\$	16.240\$	—
Classe III — Artigos manufacturados	—	—	142.127\$	211.256\$	—	—	175.910\$	173.085\$	—
Classe IV — Artigos destinados á alimentação e forragens	—	—	28.038\$	41.519\$	—	—	23.741\$	1.902\$	—
Total das mercadorias	—	—	606.020\$	473.802\$	—	—	209.130\$	191.236\$	—
Equivalente em mil réis ouro	—	—	337.028\$	263.953\$	—	—	116.304\$	106.441\$	—
DINAMARCA									
TURQUIA EUROPEÁ									
MERCADORIAS	UNIDADE	DINAMARCA				TURQUIA EUROPEÁ			
		QUANTIDADE		VALOR A BORDO (Mil réis papel)		QUANTIDADE		VALOR A BORDO (Mil réis papel)	
		1908	1909	1908	1909	1908	1909	1908	1909
CLASSE I — ANIMAES VIVOS	—	—	—	50\$	—	—	—	—	—
Avés de canto, de luxo e domestica	—	—	—	50\$	—	—	—	—	—
CLASSE II — MATERIAS PRIMAS E ARTIGOS COM APPLICAÇÃO AS ARTES E INDUSTRIAS	Kilo	—	—	38.607\$	48.360\$	12	—	51.027\$	58.802\$
Despojos animaes	>	—	—	—	—	12	18	818\$	564\$
Não especificados	>	—	—	—	—	—	18	818\$	564\$
Materias ou substancias para perfumaria, pintura, tinturaria e outros usos	>	578	3.799	947\$	6.217\$	3	—	61\$	—
Essencias artificias de qualquer qualidade; oleos fixos, liquidos e concretos, pyrogenos ou empyreumaticos e volateis essenciaes	>	—	—	—	—	3	—	61\$	—
Não especificadas	>	578	3.799	947\$	6.217\$	—	—	—	—
Plantas, folhas, flores, fructos, grãos, sementes, raizes, cascas, etc.	>	24.002	62.950	7.662\$	20.554\$	14.780	13.822	47.287\$	54.665\$
Covada torrefacta ou malte	>	—	—	—	—	—	—	—	—
Folhas, flores, hervas, caules, musgos, talos, bulbos, cascas, lenhos, raizes e outras especies semelhantes para usos medicinaes e de tinturaria	>	24.000	62.750	7.542\$	20.261\$	—	—	—	—
Fumo em folha	>	—	—	—	—	1.192	485	1.805\$	476\$
Não especificadas	>	2	200	120	203\$	13.588	13.337	45.482\$	54.189\$
Pedras, terras e outros mineraes semelhantes	>	557.787	382.340	28.258\$	19.448\$	—	—	—	—
Cimento	>	552.850	382.340	27.921\$	19.448\$	—	—	—	—
Giz, gesso em bruto ou preparado	>	4.937	—	337\$	—	—	—	—	—
Peltes e couros	>	518	356	1.740\$	1.066\$	—	—	—	—
Peltes e couros preparados e curtidos	>	518	356	1.740\$	1.066\$	—	—	—	—
Summos ou succos vegetaes	>	—	967	—	1.075\$	1.416	1.497	2.861\$	3.573\$
Azeites e oleos vegetaes para uso industrial. Gomas, resinas e balsamos naturaes	>	—	967	—	1.075\$	1.178	1.225	1.733\$	1.304\$
Não especificados	>	—	—	—	—	235	272	1.128\$	2.269\$
CLASSE III — ARTIGOS MANUFACTURADOS	—	—	—	63.285\$	69.1364\$	—	—	8.065\$	4.521\$
Algodão	>	7	—	149\$	—	—	—	—	—
Manufaturas não especificadas	>	7	—	149\$	—	—	—	—	—
Armamentos e munições de caça e guerra	>	—	11.546	—	434.089\$	—	—	—	—
Armamento de artilharia	>	—	5.373	—	300.426\$	—	—	—	—
Carabinas, revolvers, pistolas e outras armas de fogo	>	—	6.145	—	37.440\$	—	—	—	—
Não especificados	>	—	28	—	223\$	—	—	—	—
Canna da India, bambú, junco, rotim, vime e outros cipós	>	—	380	—	443\$	—	—	—	—
Cestos e balaços	>	—	380	—	443\$	—	—	—	—
Chumbo, estanho e suas ligas	>	—	—	—	—	318	—	871\$	—
Tipos para typographia (de chumbo)	>	—	—	—	—	318	—	871\$	—

IMPORTAÇÃO POR ORIGENS

ANNOS DE 1908 E 1909

MERCADORIAS	UNIDADE	CHILE				PERÚ				
		QUANTIDADE		VALOR A BORDO (Mil réis papel)		QUANTIDADE		VALOR A BORDO (Mil réis papel)		
		1908	1909	1908	1909	1908	1909	1908	1909	
CLASSE III — (Continuação)										
Productos químicos, drogas e especialidades farmacêuticas	Kilo	7.192	—	1:551\$	—	—	—	—	—	—
Não especificadas	>	7.192	—	1:551\$	—	—	—	—	—	—
Varios artigos	Kilo	—	—	13:890\$	159\$	—	—	152:864\$	56:288\$	—
Artigos para escritorio e para collegio	>	—	—	—	—	85	—	380\$	—	—
Carteiros, charuteiras, cigarreiras, caixas para fumo e portos-moedas de qualquer qualidade	>	—	—	—	—	—	—	—	—	—
Chapéus para cabeça	>	320	—	9:734\$	—	—	—	—	—	—
Não especificados	>	—	—	4:156\$	450\$	—	—	152:475\$	56:288\$	—
CLASSE IV — ARTIGOS DESTINADOS A' ALIMENTAÇÃO E FORRAGENS										
Artigos destinados á alimentação	Kilo	2.733.463	1.471.707	688:194\$	518:465\$	—	—	—	—	—
Cereas e grãos alimenticios não especificados	>	576.694	371.072	137:449\$	103:450\$	—	—	—	—	—
Conservas e extratos de fructas e legumes	>	—	—	—	—	—	—	—	—	—
Feijão e favas	>	680	254	400\$	221\$	—	—	—	—	—
Fructas e legumes secos	>	1.629.832	686.975	298:373\$	108:312\$	—	—	—	—	—
> verdes	>	1.281	1.255	1:233\$	1:420\$	—	—	—	—	—
> secos	>	431.895	295.550	230:030\$	185:361\$	—	—	—	—	—
Presuntos	>	45	—	76\$	—	—	—	—	—	—
Trigo em grão	>	89.698	115.297	17:850\$	25:294\$	—	—	—	—	—
Vinho commum	>	—	1.200	—	1:103\$	—	—	—	—	—
Vinhos não especificados	>	538	—	850\$	—	—	—	—	—	—
Não especificados	>	2.804	100	1:913\$	91\$	—	—	—	—	—
Forragens	Kilo	—	6.783	—	507\$	—	—	—	—	—
Alfafa	>	—	6.783	—	507\$	—	—	—	—	—
RESUMO POR CLASSES										
Classe II — Materias primas e artigos com applicação ás artes e industrias	—	—	—	29:471\$	47:750\$	—	—	950\$	1:974\$	—
> III — Artigos manufacturados	—	—	—	15:924\$	23:805\$	—	—	152:864\$	56:288\$	—
> IV — Artigos destinados á alimentação e forragens	—	—	—	688:194\$	518:465\$	—	—	—	—	—
Total das mercadorias	—	—	—	730:586\$	590:089\$	—	—	153:820\$	58:262\$	—
Equivalente em mil réis ouro	—	—	—	406:304\$	328.834\$	—	—	85:515\$	32:430\$	—

MERCADORIAS	UNIDADE	GRECIA				CUBA				
		QUANTIDADE		VALOR A BORDO (Mil réis papel)		QUANTIDADE		VALOR A BORDO (Mil réis papel)		
		1908	1909	1908	1909	1908	1909	1908	1909	
CLASSE II — MATERIAS PRIMAS E ARTIGOS COM APPLICACÃO A'S ARTES E INDUSTRIAS										
Cobre e suas ligas	Kilo	—	39.335	4:293\$	7:260\$	—	14.603	28:876\$	4:886\$	—
Não especificados	>	—	23	—	1:280\$	—	8	—	308\$	—
Despojos animaes	Kilo	34	—	1:339\$	—	19	—	859\$	—	—
Não especificados	>	34	23	1:339\$	1:280\$	19	8	850\$	308\$	—
Madeiras	Kilo	—	—	—	—	16.000	6.257	2:789\$	2:323\$	—
Aduelas e arcos	>	—	—	—	—	10.000	—	2:780\$	—	—
Madeiras diversas em bruto, serradas, lavradas e folheadas	>	—	—	—	—	—	0.257	—	2:323\$	—
Plantas, folhas, flores, fructos, grãos, sementes, raizes, cascas, etc.	Kilo	821	—	2:954\$	—	3.813	8.338	25:220\$	39:255\$	—
Fumo em folha	>	821	—	2:954\$	—	3.813	8.338	25:220\$	39:255\$	—
Pedras, terras e outros mineraes semelhantes	Kilo	—	39.312	—	5:980\$	—	—	—	—	—
Cimento	>	—	39.312	—	5:980\$	—	—	—	—	—

IMPORTAÇÃO POR ORIGENS

ANNOS DE 1908 E 1909

MERCADORIAS	UNIDADE	GRECIA				CUBA				
		QUANTIDADE		VALOR A BORDO (Mil réis papel)		QUANTIDADE		VALOR A BORDO (Mil réis papel)		
		1908	1909	1908	1909	1908	1909	1908	1909	
CLASSE III — ARTIGOS MANUFACTURADOS										
Lã	Kilo	—	1.520	28\$	463\$	—	2.034	113:640\$	64:470\$	—
Alcatifas e tapetes	>	—	—	2\$	—	—	—	—	—	—
Papel e suas applicações	Kilo	—	1.520	—	460\$	—	—	—	—	—
Papel para uso não especificado	>	—	1.520	—	460\$	—	—	—	—	—
Varios artigos	Kilo	—	—	2\$	3\$	3.496	2.034	113:640\$	64:470\$	—
Amostras de qualquer qualidade	>	—	—	—	—	—	—	—	—	16\$
Artigos para escritorio e para collegio	>	—	—	—	3\$	—	—	—	—	—
Charutos, cigarros e qualquer manufactura de fumo	>	—	—	—	—	3.406	2.031	113:340\$	64:454\$	—
Não especificados	>	—	—	2\$	—	—	—	—	—	—
CLASSE IV — ARTIGOS DESTINADOS A' ALIMENTAÇÃO E FORRAGENS										
Artigos destinados á alimentação	Kilo	—	65.139	16:120\$	22:831\$	—	—	355\$	—	—
Arroz	>	41.118	—	16:120\$	—	533	—	355\$	—	—
Bebidas alcoholicas e fermentadas	>	—	2.900	—	801\$	—	—	—	—	—
Cereas e grãos alimenticios não especificados	>	—	—	—	—	520	—	318\$	—	—
Conservas e extratos de fructas e legumes	>	168	1.200	143\$	233\$	—	—	—	—	—
> fructas	>	136	3.770	103\$	1:200\$	—	—	—	—	—
> legumes	>	295	295	40\$	101\$	—	—	—	—	—
Feijão e favas	>	31.500	12.525	6:970\$	3:008\$	—	—	—	—	—
Fructas e legumes secos	>	9.019	—	6:944\$	—	—	—	—	—	—
> secos	>	—	12.766	—	9:071\$	—	—	—	—	—
> legumes verdes	>	—	—	—	2\$	—	—	—	—	—
Licores e xaropes	>	—	—	—	—	13	—	—	—	—
Vinho não especificado	>	6.320	31.591	1:610\$	8:488\$	—	—	—	—	37\$
Não especificadas	>	16	152	17\$	428\$	—	—	—	—	—
RESUMO POR CLASSES										
Classe II — Materias primas e artigos com applicação ás artes e industrias	—	—	—	4:293\$	7:260\$	—	—	33:876\$	41:886\$	—
Classe III — Artigos manufacturados	—	—	—	2\$	463\$	—	—	113:640\$	64:470\$	—
Classe IV — Artigos destinados á alimentação e forragens	—	—	—	16:120\$	22:831\$	—	—	355\$	—	—
Total das mercadorias	—	—	—	20:441\$	30:614\$	—	—	142:871\$	106:356\$	—
Equivalente em mil réis, ouro	—	—	—	11:368\$	17:043\$	—	—	79:455\$	59:232\$	—

MERCADORIAS	UNIDADE	TURQUIA ASIATICA				CHINA				
		QUANTIDADE		VALOR A BORDO (Mil réis papel)		QUANTIDADE		VALOR A BORDO (Mil réis papel)		
		1908	1909	1908	1909	1908	1909	1908	1909	
CLASSE I — ANIMAES VIVOS										
Avos de canto, de luxo e domesticas	Uma	—	—	31:729\$	985\$	—	—	69\$	—	—
Gado cavalari	Um	4	—	31:729\$	—	—	—	63\$	—	—
Animaes vivos não especificados	>	—	—	—	965\$	—	—	—	—	—
CLASSE II — MATERIAS PRIMAS E ARTIGOS COM APPLICACÃO A'S ARTES E INDUSTRIAS										
Caballos, pollos e ponnas	Kilo	—	—	8:122\$	7:131\$	—	—	50:623\$	54:455\$	—
Crina	>	—	—	—	—	—	—	—	240\$	—
Despojos animaes	Kilo	—	175	1\$	179\$	—	—	—	—	—
Colla ou gelatina	>	1	—	1\$	—	—	—	—	—	—
Sobo e graxa	>	—	175	—	170\$	—	—	—	—	—
Ferro e aço	Kilo	—	50	—	10\$	—	—	—	—	—
Ferro em barra e verguinhas, chapas simples e laminadas	>	—	50	—	10\$	—	—	—	—	—
Materias ou substancias para perfumaria, pintura, tinturaria e outros usos	>	3.420	3.662	1:466\$	1:633\$	889	347	2:928\$	2:079\$	—
Anil (Indigo) azul ultramar	>	1	—	1\$	—	—	—	—	—	—
Essencias artificiaes de qualquer qualidade; oleos fixos, liquidos e emercos, pyrogeneos ou empyreumaticos e volaticos essenciaes	>	—	3.546	—	1:581\$	344	35	970\$	312\$	—

IMPORTAÇÃO POR ORIGENS

ANNOS DE 1908 E 1909

MERCADORIAS	UNIDADE	TURQUIA ASIATICA				CHINA			
		QUANTIDADE		VALOR A BORDO (Mil réis papel)		QUANTIDADE		VALOR A BORDO (Mil réis papel)	
		1908	1909	1908	1909	1908	1909	1908	1909
CLASSE II - (Continuação)									
Óleo de linhaça	Kilo	3.320	—	1:428\$	1.584\$	208	—	1:145\$	—
Tintas em pó e em massa	>	—	2	—	1\$	—	138	1:145\$	—
Vermelho, zarcão ou minio	>	—	—	—	—	—	174	807\$	776\$
Não especificadas	>	90	114	37\$	4\$	—	—	—	991\$
Metais e vários metais	Kilo	—	—	—	—	1.100	6.450	888\$	2:588\$
Antimonio, arsenico, bismutho, potassio e sodio	>	—	—	—	—	1.100	6.450	888\$	2:588\$
Plantas, folhas, flores, frutos, grãos, sementes, raízes, cascas, etc.	Kilo	2.366	3.437	2:7.0\$	2:155\$	36.902	43.155	40:470\$	43:328\$
Folhas, flores, ervas, caules, musgos, tallos, bulbos, cascas, lenhos, raízes e outras espécies semelhantes para usos medicinaes e de tinturaria	>	334	2.230	312\$	1:347\$	205	430	241\$	601\$
Fumo em folha	>	849	416	1:946\$	488\$	30.507	42.716	40:224\$	42:727\$
Não especificadas	>	1.138	752	450\$	320\$	—	—	—	—
Pedras, terras e outros mineraes semelhantes	Kilo	—	53	—	39\$	—	—	—	—
Asphalto	>	—	53	—	30\$	—	—	—	—
Peltes e couros	Kilo	—	494	3:119\$	1:605\$	—	—	—	—
Peltes e couros preparados e curtidos	>	2.007	494	3:110\$	1:005\$	—	—	—	—
Seda	Kilo	—	—	—	—	—	9	—	399\$
Em fio para tecelagem e para bordar	>	—	—	—	—	—	9	—	399\$
Samos ou succos vegetaes	Kilo	1.446	958	810\$	1:513\$	9.358	8.160	6:337\$	5:021\$
Azeite e oleos vegetaes para uso industrial.	>	1.280	48	745\$	15\$	9.358	8.005	6:170\$	5:453\$
Gomas, resinas e balsamos naturaes	>	149	750	50\$	408\$	—	95	—	158\$
Não especificadas	>	47	151	23\$	1:000\$	—	—	—	30\$
CLASSE III - ARTIGOS MANUFACTURADOS	—	—	—	8:991\$	9:061\$	—	—	88:207\$	57:050\$
Algodão	Kilo	—	69	75\$	209\$	—	—	—	—
Malas	>	—	—	1\$	5\$	—	—	—	—
Passamaneria, renda, fitas, etc., etc.	>	—	—	—	1\$	—	—	—	—
Roupa feita	>	—	—	74\$	2\$	—	—	—	—
Manufacturas não especificadas	>	—	69	—	201\$	—	—	—	—
Cabellos, pellos e pennas	Kilo	—	—	—	8\$	—	—	—	—
Escovas, espanadores, vassouras e pinceis	>	—	—	—	8\$	—	—	—	—
Chumbo, estanho, zinco e suas ligas	Kilo	—	230	—	319\$	—	—	—	—
Tipos para typographia (do chumbo)	>	—	230	—	310\$	—	—	—	—
Cobre e suas ligas	Kilo	24	—	22\$	—	—	1	—	2\$
Manufacturas não especificadas	>	21	—	22\$	—	—	1	—	2\$
Ferro e aço	Kilo	6	5	9\$	2\$	—	—	—	—
Catelaria (obras de)	>	—	—	—	—	—	—	—	—
Manufacturas não especificadas	>	6	5	—	—	—	—	—	—
Instrumentos de musica	Kilo	25	—	100\$	723\$	—	—	—	—
Phonographos e accessorios	>	25	—	100\$	723\$	—	—	—	—
Lã	Kilo	—	257	1\$	2:138\$	—	37	—	641\$
Alcatifas e tapetes	>	—	254	—	2:013\$	—	—	—	—
Tecidos	>	—	3	—	25\$	—	37	—	641\$
Roupa feita	>	—	—	—	70\$	—	—	—	—
Manufacturas não especificadas	>	—	—	—	1\$	—	—	—	—
Louça, porcellana, vidro e crystal	Kilo	76	—	99\$	—	15	300	64\$	1:216\$
Garrafas, garrafas, potes, frascos, calcos e copos	>	10	—	10\$	—	—	—	—	—
Manufacturas de porcellana e louça não especificadas	>	—	—	—	—	—	—	—	—
Manufacturas não especificadas de vidro e crystal	>	66	—	80\$	—	15	360	40\$	1:216\$
Machinas,apparehos, utensilios e ferramentas	Kilo	4	4	7\$	8\$	—	—	—	—
Ferramentas e utensilios diversos	>	4	4	7\$	8\$	—	—	—	—
Madeiras	Kilo	57	4	172\$	4\$	63	—	262\$	—
Movéis e mobilias	>	57	—	170\$	—	30	—	153\$	—
Manufacturas não especificadas	>	—	4	2\$	4\$	33	—	104\$	—

IMPORTAÇÃO POR ORIGENS

ANNOS DE 1908 E 1909

MERCADORIAS	UNIDADE	TURQUIA ASIATICA				CHINA			
		QUANTIDADE		VALOR A BORDO (Mil réis papel)		QUANTIDADE		VALOR A BORDO (Mil réis papel)	
		1908	1909	1908	1909	1908	1909	1908	1909
CLASSE III (Continuação)									
Palha, esparto, capre, pita, passava, paima e outras materias filamentosas	Kilo	—	28	—	33\$	813	1.329	1:066\$	1:466\$
Cordalhas	>	—	2	—	4\$	—	—	—	—
Estreiras e capachos	>	—	20	—	32\$	60	1.310	743\$	1:314\$
Manufacturas não especificadas	>	—	—	—	—	—	19	320\$	45\$
Papel e suas applicações	Kilo	529	143	691\$	222\$	—	8	—	50\$
Cartas de jogar	>	—	—	—	2\$	—	—	—	—
Livros impressos, jornaes, revistas, musicas, mapas ou cartas geographicas, hydrographicas e semelhantes	>	529	133	691\$	213\$	—	8	—	50\$
Manufacturas não especificadas	>	—	5	—	6\$	—	—	—	—
Pedras, terras e outros mineraes semelhantes	Kilo	300	57	50\$	11\$	3.015	745	2:225\$	1:169\$
Manufacturas não especificadas	>	300	37	50\$	11\$	3.015	745	2:225\$	1:169\$
Pellos e couros	Kilo	36	34	110\$	119\$	—	—	—	—
Calçado	>	—	—	—	—	—	—	—	—
Manufacturas não especificadas	>	36	31	93\$	104\$	—	—	—	—
Perfumarias e artigos de pintura, tinturaria e outros usos	Kilo	44	74	136\$	1:216\$	—	—	—	—
Perfumarias	>	40	74	133\$	1:216\$	—	—	—	—
Tinta para escrever	>	1	—	—	—	—	—	—	—
» preparada	>	3	—	—	—	—	—	—	—
Productos chimicos, drogas e especialidades pharmaceuticas	Kilo	556	841	390\$	417\$	748	1.495	707\$	533\$
Acidos não especificados	>	40	—	18\$	—	—	—	—	—
Não especificados	>	546	841	372\$	417\$	748	1.495	707\$	533\$
Seda	Kilo	—	8	—	128\$	60	50	2:601\$	2:154\$
Tecido não especificado	>	—	8	—	128\$	9	10	230\$	231\$
Manufacturas não especificadas	>	—	—	—	—	51	40	1:365\$	1:923\$
Artos artigos	Kilo	—	—	7:160\$	4:374\$	—	—	81:281\$	49:736\$
Amstras de qualquer qualidade	>	—	—	—	—	—	—	—	—
Artigos para escritorio e para collegio	>	—	—	—	—	—	—	—	—
Cachimbos, pituras e quaisquer artigos para fumantes	>	—	—	—	—	—	—	—	—
Chapões para cabeça	>	—	—	—	—	—	—	—	—
Charutos, cigarros e qualquer manufactura de fumo	>	—	—	—	—	—	—	—	—
Folhas de artefacto	>	—	—	—	—	—	—	—	—
Legumes	>	—	—	—	—	—	—	—	—
Polvilla	>	—	—	—	—	—	—	—	—
Quadros e espelhos com molduras	>	—	—	—	—	—	—	—	—
Sabão e saponeaes sem perfume	>	—	—	—	—	—	—	—	—
Não especificados	>	—	—	—	—	—	—	—	—
CLASSE IV - ARTIGOS DESTINADOS A ALIMENTAÇÃO E FORRAÇENS	—	—	—	69:021\$	64:886\$	—	—	281:917\$	349:494\$
Artigos destinados á alimentação	Kilo	142.537	150.745	68:989\$	64:886\$	160.971	243.386	191:947\$	349:494\$
Alhos e cebolas	>	51	9.013	14\$	2:907\$	—	—	—	4:477\$
Arroz	>	8	50	5\$	22\$	—	22.800	—	—
Assucar	>	5.913	—	3:071\$	2:254\$	—	—	—	—
Azeite de oliveira	>	2.127	67	2:218\$	58\$	—	—	—	—
Banha	>	—	8	—	3\$	—	—	—	—
Balatas	>	—	—	—	—	—	—	—	—
Bebidas alcoolicas e fermentadas	>	—	—	—	—	—	—	—	—
Cereaes e grãos alimenticios não especificados	>	37.225	70.216	9:095\$	19:032\$	—	—	—	23\$
Chá	>	1.887	1.332	907\$	703\$	114.500	131.700	241:018\$	260:133\$
Chocolate, cacáo, confeitos e doces	>	—	—	—	—	—	—	—	—
Conservas e extractos de carne	>	10.002	—	5:638\$	—	—	—	—	—
» » » fructas e legumes	>	—	—	—	—	—	—	—	—
» » » legumes	>	—	—	—	—	—	—	—	—
» » » peixe	>	—	—	—	—	—	—	—	—
Especiarias	>	16.031	4.814	15:981\$	4:914\$	40.891	85.827	43:235\$	73:651\$
Farinha de trigo	>	182	242	7\$	3\$	—	—	—	—
Favas e fecculas não especificadas	>	682	547	200\$	157\$	—	—	—	—
Folhas e favas	>	219	2.280	7\$	461\$	—	—	—	—
Fructas e legumes seccos	>	—	—	—	—	—	—	—	—
» seccos	>	—	—	—	—	—	—	—	—
Legumes seccos	>	—	—	—	—	—	—	—	—
Fructas e legumes verdes	>	—	—	—	—	—	—	—	—
» verdes	>	—	—	—	—	—	—	—	—
Legumes	>	—	—	—	—	—	—	—	—
Líquidos e xaropes	>	—	—	—	—	—	—	—	—
Manteiga	>	—	—	—	—	—	—	—	—
Massas alimenticias	>	—	—	—	—	—	—	—	—
Queijos	>	—	—	—	—	—	—	—	—

IMPORTAÇÃO POR ORIGENS

ANNOS DE 1908 E 1909

MERCADORIAS	UNIDADE	TURQUIA ASIÁTICA				CHINA			
		QUANTIDADE		VALOR A BORDO (Mil réis papel)		QUANTIDADE		VALOR A BORDO (Mil réis papel)	
		1908	1909	1908	1909	1908	1909	1908	1909
CLASSE IV (Continuação)									
Trigo em grão	kilo	45	—	8\$	—	3	—	9\$	—
Vinho não especificado	>	18.750	3.291	6.787\$	1.670\$	—	—	—	—
> vermouth, hite e bebidas semelhantes	>	—	90	—	80\$	—	—	—	—
Não especificados	>	5.802	9.572	2.176\$	4.204\$	—	—	—	—
Ferragens	Kilo	75	—	32\$	—	—	—	—	—
Não especificados	>	75	—	32\$	—	—	—	—	—
RESUMO POR CLASSES									
Classe I — Animais vivos	—	—	—	31.720\$	905\$	—	—	60\$	—
Classe II — Matérias primas e artigos com aplicação às artes e indústrias	—	—	—	8.122\$	7.134\$	—	—	50.623\$	51.455\$
Classe III — Artigos manufacturados	—	—	—	8.091\$	9.961\$	—	—	88.207\$	57.040\$
Classe IV — Artigos destinados à alimentação e ferragens	—	—	—	60.021\$	64.883\$	—	—	284.947\$	341.401\$
Total das mercadorias	—	—	—	117.863\$	82.946\$	—	—	423.816\$	460.999\$
Equivalencia em mil réis, o ro.	—	—	—	65.540\$	46.162\$	—	—	235.715	253.625\$

MERCADORIAS	UNIDADE	NORUEGA				NOVA ZELANDIA			
		QUANTIDADE		VALOR A BORDO (Mil réis papel)		QUANTIDADE		VALOR A BORDO (Mil réis papel)	
		1908	1909	1908	1909	1908	1909	1908	1909
CLASSE II — MATERIAS PRIMAS E ARTIGOS COM APLICAÇÃO AS ARTES E INDUSTRIAS									
Despojos animais	Kilo	—	21.912	100.376\$	58.292\$	—	—	44\$	—
Oleos animais não especificados para uso industrial	>	—	216	—	185\$	—	—	—	—
Ferro e aço	Kilo	414	—	830\$	—	—	—	—	—
Ferro em barra e vergalhões, chapas simples e laminadas	>	414	—	830\$	—	—	—	—	—
Madeiras	Kilo	999.352	268.000	97.332\$	30.861\$	—	—	—	—
Pasta de madeira para fabricação do papel	>	214.331	268.000	34.750\$	30.861\$	—	—	—	—
Folha em lâminas, pranchas, taboas, etc.	>	784.021	—	62.582\$	—	—	—	—	—
Matérias ou substâncias para perfumar a pintura, tinturas e outros usos	Kilo	901	608	450\$	214\$	—	—	44\$	—
Anil (indigo), azul ultramar	>	400	—	259\$	—	—	—	—	—
Essências artificiais de qualquer qualidade: oleos fixos, líquidos e concretos, pyrogênicos ou empyreumaticos e volatéis essenciais	>	501	608	491\$	214\$	—	—	44\$	—
Não especificados	>	—	—	—	—	—	—	—	—
Plantas, folhas, flores, frutos, grãos, sementes, cascas, etc.	Kilo	—	277	—	1.810\$	—	—	—	—
Fumo em folha	>	—	277	—	1.810\$	—	—	—	—
Pedras, terras e outros minerais semelhantes	Kilo	100	—	76\$	—	—	—	—	—
Não especificados	>	100	—	76\$	—	—	—	—	—
Sumos ou succos vegetaes	Kilo	5.936	22.781	1.692\$	5.183\$	—	—	—	—
Alcatrão ou pixo de alcatrão	>	5.936	22.781	1.692\$	5.020\$	—	—	—	—
Gomas, resinas e balsamos naturais	>	—	190	—	160\$	—	—	—	—
CLASSE III — ARTIGOS MANUFACTURADOS									
Açúcar	Kilo	387	—	1.256\$	338\$	—	—	382\$	230\$
Manufacturas não especificadas	>	387	111	1.250\$	338\$	—	—	—	—
Cobre e suas ligas	Kilo	2.474	—	2.107\$	—	—	—	—	—
Arame de cobre para qualquer uso	>	2.474	—	2.107\$	—	—	—	—	—
Ferro e aço	Kilo	19.828	11.918	11.836\$	7.746\$	—	—	—	230\$
Arzós, esporas, estribos, fivelas, freios, fechaduras, cadeados, trincos, dobradiças, puxadores, etc., etc.	>	382	1.213	500\$	2.883\$	—	—	—	—
Arame de ferro e aço	>	3.350	—	1.584\$	—	—	—	—	—
Eixos, rodas e pertences para carroças e outros vehiculos	>	1.927	—	—	—	—	—	—	—
Grampos, pregos, parafusos e rebites	>	5.209	5.517	2.079\$	2.915\$	—	—	—	—
Manufacturas não especificadas	>	8.054	5.158	4.405\$	2.410\$	—	—	—	382\$

IMPORTAÇÃO POR ORIGENS

ANNOS DE 1908 E 1909

MERCADORIAS	UNIDADE	NORUEGA				NOVA ZELANDIA			
		QUANTIDADE		VALOR A BORDO (Mil réis papel)		QUANTIDADE		VALOR A BORDO (Mil réis papel)	
		1908	1909	1908	1909	1908	1909	1908	1909
CLASSE III — (Continuação)									
Instrumentos e objectos mathematicos, physicos, chimicos e opticos	Kilo	—	—	180\$	—	—	—	—	—
Instrumentos scientificos não especificados	>	—	—	180\$	—	—	—	—	—
Linho	Kilo	134	—	912\$	—	—	—	—	—
Lençóis, colchas, toalhas e guardanapos	>	131	—	912\$	—	—	—	—	—
Louça, porcelana, vidro e crystal	Kilo	—	8.115	—	3.239\$	—	—	—	—
Garrações, garrafas, potes, frascos, calças e copos	>	—	8.115	—	3.239\$	—	—	—	—
Machinas, aparelhos, utensilios e ferramentas	Kilo	25.848	12.443	34.193\$	14.395\$	153	—	382\$	—
Aparelhos para electricidade e iluminação electrica	>	24.030	8.813	31.901\$	10.707\$	—	—	—	—
Ferramentas e utensilios diversos	>	8	—	73\$	—	—	—	—	—
Locomoveis e motores	>	1.808	7	2.203\$	58\$	—	—	—	—
Machinas e aparelhos não especificados	>	2	3.563	15\$	3.635\$	153	—	382\$	—
Papel e suas applicações	Kilo	3.476.934	3.62.682	860.093\$	858.913\$	—	—	—	—
Estampas, desenhos e photographias	>	—	2	—	47\$	—	—	—	—
Obras impressas ou lithographadas, circulares, facturas, conhecimentos, cartazes, cartões postaes, rotulos, folhinhas, etc., etc.	>	—	34	83	23	—	—	—	—
Papel para uso não especificado	>	1.654.096	1.300.063	286.205\$	206.042\$	—	—	—	—
> escrever	>	7.500	—	1.033\$	—	—	—	—	—
> impressão	>	1.805.600	2.310.063	480.604\$	360.058\$	—	—	—	—
Papelão e cartão	>	8.838	1.000	1.593\$	161\$	—	—	—	—
Productos chimicos, drogas e especialidades pharmaceuticas	Kilo	1.481.590	2.191.200	403.825\$	532.565\$	—	—	—	—
Carbureto de calcio	>	1.446.455	2.178.930	305.004\$	520.415\$	—	—	—	—
Oleo de algodão bacalhão e consão	>	5.203	5.765	8.421\$	8.260\$	—	—	—	—
Não especificados	>	232	6.475	400\$	3.890\$	—	—	—	—
Varios artigos	Kilo	—	—	2.517\$	3.499\$	—	—	—	—
Amostras de qualquer qualidade	>	—	—	36\$	103	—	—	—	—
Artigos para escritorio e para collegio	>	—	63	—	222\$	—	—	—	—
Navios a vapor ou a vela e quaisquer embarcações	>	—	—	—	31.702\$	—	—	—	—
Oleos minerais e vegetaes para lubrificação	>	3.623	—	1.235\$	—	—	—	—	—
Sabão e saponificos sem perfume	>	3.810	—	1.240\$	—	—	—	—	—
Não especificados	>	—	—	—	16\$	—	—	—	—
CLASSE IV — ARTIGOS DESTINADOS À ALIMENTAÇÃO E FORRAGENS									
Artigos destinados a alimentação	Kilo	6.101.798	—	3.533.879\$	—	33.846	—	13.070\$	—
Bacalhão	>	6.048.207	6.718.028	3.407.096\$	3.379.148\$	—	—	—	—
Batatas	>	—	6.600	914\$	16.288	36.135	2.396\$	4.070\$	—
Bebidas não especificadas	>	—	87	—	96\$	—	—	—	—
Conservas e extractos de carne	>	—	—	—	—	6.030	4.220	4.76\$	3.435\$
> > > > > Fructas e legumes	>	22	—	47\$	—	—	—	—	—
> > > > > peixe	>	33.520	40.579	19.850\$	27.502\$	—	—	—	—
Farinhas e feculas não especificadas	>	404	182	200\$	492\$	—	—	—	—
Fructas e legumes verdes	>	—	—	—	—	10.008	—	5.968\$	—
Leite em conserva	>	12.794	97.123	15.022\$	87.97\$	—	—	—	—
Manteiga	>	—	80	—	173\$	—	—	—	—
Não especificados	>	61	82	125\$	121\$	—	—	—	—
RESUMO POR CLASSES									
Classe II — Matérias primas e artigos com aplicação às artes e indústrias	—	—	—	100.376\$	58.292\$	—	—	44\$	—
Classe III — Artigos manufacturados	—	—	—	1.316.718\$	1.447.155\$	—	—	382\$	230\$
Classe IV — Artigos destinados à alimentação e forragens	—	—	—	3.533.879\$	3.476.417\$	—	—	13.070\$	7.505\$
Total das mercadorias	—	—	—	4.950.975\$	4.961.864\$	—	—	13.496\$	7.735\$
Equivalente em mil réis ouro	—	—	—	2.753.407\$	2.762.478\$	—	—	7.506\$	4.300\$

IMPORTAÇÃO POR ORIGENS

ANNOS DE 1908 E 1909

MERCADORIAS	UNIDADE	CANADA'				TERRA NOVA			
		QUANTIDADE		VALOR A BORDO (Mil réis papel)		QUANTIDADE		VALOR A BORDO (Mil réis papel)	
		1908	1909	1908	1909	1908	1909	1908	1909
CLASSE II — MATERIAS PRIMAS E ARTIGOS COM APLICAÇÃO A'S ARTES E INDUSTRIAS.	Kilo	—	—	5.6:850\$	263:920\$	—	—	—	—
Algodão	>	—	47	—	36\$	—	—	—	—
Desperdícios	>	—	47	—	30\$	—	—	—	—
Despojos anímicos	Kilo	—	10	—	287\$	—	—	—	—
Espumacete e stearina	>	—	110	—	257\$	—	—	—	—
Madeiras	Kilo	4.298.368	2.275.771	516:80:\$	263:597\$	—	—	—	—
Fino em társ, pranchas, taboas, etc.	>	24.208.308	2.272.041	516:804\$	263:204\$	—	—	—	—
Madeiras diversas em bruto, serradas, lavradas e folheadas	>	—	3.730	—	390\$	—	—	—	—
Plantas, folhas, flos, fructs, grãos, sementes, raízes, cascas, etc.	Kilo	30	—	49\$	—	—	—	—	—
Folhas, flores, herbas, caules, musgos, tallos, bulbos, cascas, lenhos, raízes e outras espécies semelhantes para usos medicinaes e de tinturaria	>	30	—	49\$	—	—	—	—	—
CLASSE III — ARTIGOS MANUFACTURADOS.	Kilo	—	—	403:808\$	191:633\$	—	—	240	102\$
Algodão	>	3.865	3.709	8:568\$	7:827\$	—	—	—	—
Tecidos não especificados	>	3.865	3.709	8:568\$	7:827\$	—	—	—	—
Armamentos e munições de caça e guerra	Kilo	3.409	929	5:167\$	1:958\$	—	—	—	—
Balas de chumbo, chumbo de munição, espoletas e capsulas	>	3.489	929	5:167\$	1:958\$	—	—	—	—
Carrs e outros vehiculos	—	—	—	3:630\$	—	—	—	—	—
Automoveis	Um	1	—	2:764\$	—	—	—	—	—
o outros vehiculos não especificados	>	—	—	866\$	—	—	—	—	—
Chumbo, estanho, zinco e suas ligas	Kilo	118	—	371\$	—	—	—	—	—
Manufacturas não especificadas de zinco e suas ligas	>	118	—	371\$	—	—	—	—	—
Cobre e suas ligas	Kilo	466	—	343\$	—	—	—	—	—
Manufacturas não especificadas	>	466	—	343\$	—	—	—	—	—
Ferro e aço	Kilo	442	678	342\$	218\$	—	—	—	—
Cutalaria (obras de)	>	11	—	125\$	—	—	—	—	—
Material para construção de edificios	>	431	435	217\$	33\$	—	—	—	—
Tubos, canos e junções	>	—	320	—	95\$	—	—	—	—
Manufacturas não especificadas	>	—	223	—	89\$	—	—	—	—
Instrumentos de musica	Kilo	87	—	412\$	337\$	—	—	—	—
Não especificados	>	87	98	412\$	337\$	—	—	—	—
Lã	Kilo	—	48	—	132\$	—	—	—	—
Tecidos	>	—	48	—	132\$	—	—	—	—
Jata e cambano	Kilo	—	164	—	149\$	—	—	—	—
Cordãoalha	>	—	164	—	149\$	—	—	—	—
Machinas, aparelhos, utensilios e ferramentas	Kilo	200.403	92.321	355:611\$	155:873\$	—	—	—	—
Aparelhos para electricidade e iluminação electrica	>	—	115	—	674\$	—	—	—	—
Bolas illuminativas	>	—	27.466	—	60:398\$	—	—	—	—
Ferramentas e utensilios diversos	>	—	2.318	—	3:140\$	—	—	—	—
Bombas hydraulicas e accessorios	>	893	290	780\$	274\$	—	—	—	—
Machinas para escrever o accessorios	>	11	59	212\$	890\$	—	—	—	—
Machinas para lavar	>	53.400	32.473	23:491\$	14:526\$	—	—	—	—
Machinas e aparelhos não especificados	>	146.099	29.588	331:128\$	78\$	—	—	—	—
Madeiras	Kilo	433	—	388\$	—	—	—	—	—
Manufacturas não especificadas	>	433	—	388\$	—	—	—	—	—
Papel e suas applicações	Kilo	30.413	98.410	9:659\$	24:941\$	—	—	—	—
Livros impressos, jornaes, revistas, musicas, mapas ou cartas geographicas, hydrographicas e semelhantes	>	—	100	—	282\$	—	—	—	—
Obras impressas ou lithographadas, circulares, facturas, comboimios cartazes, cartões postaes, rotulos, folhinhas, etc.	>	38	35	185\$	485\$	—	—	—	—
Papel para uso não especificado	>	918	—	355\$	—	—	—	—	—
Papel para impressão	>	29.497	98.375	9:080\$	24:474\$	—	—	—	—

IMPORTAÇÃO POR ORIGENS

ANNOS DE 1908 E 1909

MERCADORIAS	UNIDADE	CANADA'				TERRA NOVA			
		QUANTIDADE		VALOR A BORDO (Mil réis papel)		QUANTIDADE		VALOR A BORDO (Mil réis papel)	
		1908	1909	1908	1909	1908	1909	1908	1909
CLASSE III — (Continuação)									
Peles e couros	Kilo	—	35	—	139\$	—	—	—	—
Corvoas para machinas	>	—	35	—	139\$	—	—	—	—
Productos chimicos, drogas e especialidades pharmaceuticas	Kilo	57.380	III	20.764\$	950\$	440	240	424\$	162\$
Carbureto de calcio	>	57.056	—	17:990\$	—	—	—	—	—
Oleo de fígado de bacalhão e emulsão	>	321	111	2:774\$	950\$	410	210	421\$	102\$
Não especificados	>	—	—	—	—	—	—	—	—
Varios artigos	Kilo	—	—	553\$	2:169\$	—	—	—	—
Amostras de qualquer qualidade	>	—	—	—	2\$	—	—	—	—
Artigos para iluminação	>	14	—	406\$	—	—	—	—	—
Barracas para acampamentos militares ou civis, canas e carros-leitos de campanha e hospitais portatils	>	—	200	—	1:825\$	—	—	—	—
Manufacturas não especificadas de borracha e semelhantes	>	—	29	—	9\$	—	—	—	—
Navios a vapor ou a vela e quaisquer embarcações	>	—	—	317\$	—	—	—	—	—
Óleos minerais e vegetaes para lubrificação, Não especificados	>	—	201	102\$	40\$	—	—	—	—
CLASSE IV — ARTIGOS DESTINADOS A' ALIMENTAÇÃO E FORRAGENS	Kilo	—	—	2.807:217\$	2.685:216\$	—	—	8.099:123\$	6.622:430\$
Artijos destinadas a alimentação	>	5.196.224	6.145.442	2.807:217\$	2.685:216\$	18.912.687	13.932.316	8.099:123\$	6.622:430\$
Bacalhão	>	5.161.694	6.098.380	2.762:574\$	2.615:142\$	18.912.687	13.932.316	8.099:123\$	6.622:430\$
Bobidas alcoholicas e fermentadas	>	1.618	3.953	3:434\$	8:140\$	—	—	—	—
Cereaes e grãos alimenticios não especificados	>	173	90	180\$	78\$	—	—	—	—
Conservas e extractos de carnos	>	—	49	—	45\$	—	—	—	—
o peixos	>	—	109	—	50\$	—	—	—	—
o outros	>	13.556	25.738	31:585\$	45:450\$	—	—	—	—
Farinha e flocas não especificadas	>	83	1.161	57\$	70\$	—	—	—	—
Fructas e legumes seccos	>	64	—	89\$	—	—	—	—	—
o verdes	>	14.271	—	6:606\$	—	—	—	—	—
o outros	>	—	12.568	—	0:700\$	—	—	—	—
Presuntos	>	523	3.033	76\$	4:917\$	—	—	—	—
Queijos	>	538	37	84\$	6\$	—	—	—	—
Toucinho	>	175	194	25\$	30\$	—	—	—	—
Não especificados	>	592	217	81\$	527\$	—	—	—	—
RESUMO POR CLASSES									
Classe II — Materias primas e artigos com applicação ás artes e industrias	—	—	—	516:850\$	263:920\$	—	—	—	102\$
III — Artigos manufacturados	—	—	—	403:808\$	191:633\$	—	—	—	—
IV — Artigos destinados á alimentação e forragens	—	—	—	2.807:217\$	2.685:216\$	—	—	8.099:123\$	6.622:430\$
Total das mercadorias	—	—	—	3.729:875\$	3.143:829\$	—	—	8.099:523\$	6.622:622\$
Equivalente em mil réis puro	—	—	—	2.074:312\$	1.750:799\$	—	—	4.501:439\$	3.689:078\$
MERCADORIAS	UNIDADE	POSSESSÕES BRITANNICAS				DIVERSAS ORIGENS			
		QUANTIDADE		VALOR A BORDO (Mil réis papel)		QUANTIDADE		VALOR A BORDO (Mil réis papel)	
		1908	1909	1908	1909	1908	1909	1908	1909
CLASSE I — AN MAES VIVOS	Cab.	—	—	4:621\$	1:687\$	—	—	—	—
Avas de canto, de luxo e domesticas	>	—	—	70\$	348\$	—	—	—	—
gado caprino	>	7	—	303\$	—	—	—	—	—
o cavallar	>	—	1	—	57\$	—	—	—	—
o vacum	>	12	3	3:425\$	767\$	—	—	—	—
CLASSE II — MATERIAS PRIMAS E ARTIGOS COM APLICAÇÃO A'S ARTES E INDUSTRIAS	Kilo	—	—	81:034\$	66:163\$	—	—	2:9:730\$	264:131\$
Canna da Índ'a, bambú, junco, rotim, vime, e outros cipós	>	175	74	202\$	46\$	1.009	3.000	330\$	1:314\$
Canna da India e bambú	>	175	54	202\$	16\$	1.009	3.000	330\$	1:314\$
Junco, rotim e vime	>	—	20	—	30\$	—	—	—	—

IMPORTAÇÃO POR ORIGENS

ANNOS DE 1908 E 1909

MERCADORIAS	UNIDADE	POSSESSÕES BRITANNICAS				DIVERSAS ORIGENS			
		QUANTIDADE		VALOR A BORDO (Mil réis papel)		QUANTIDADE		VALOR A BORDO (Mil réis papel)	
		1908	1909	1908	1909	1908	1909	1908	1909
CLASSE II - (Continuação)									
Chumbo, estanho, zinco e suas ligas	Kilo	101.899	1.058	22.328\$	2:224\$	—	—	—	—
Chumbo em barra, pães ou laminas	>	101.899	—	22.328\$	—	—	—	—	—
Estanho em barra, verguinhas, folhas ou chapas	>	—	1.058	—	2:224\$	—	—	—	—
Despojos anímaes	Kilo	55	204	137\$	129\$	52	—	106\$	—
Sobo e graxa	>	—	204	—	120\$	—	—	—	—
Não especificados	>	55	—	137\$	—	52	—	106\$	—
Juta e cânhamo	Kilo	—	7.355	—	2:224\$	—	3.275	—	1:726
Em bruto	>	—	7.355	—	2:224\$	—	3.275	—	1:726\$
Materias ou substancias para perfumaria, pintura, tinturaria e outros usos	Kilo	55	38	301\$	329\$	15	30	39\$	141\$
Essencias artificiaes de qualquer qualidade, oleos fixos, liquidos e concretos, pyrogenos ou empyreumaticos e volatels e essencias	>	5	38	282\$	320\$	15	30	39\$	141\$
Tinta em pó e em massa	>	50	—	19\$	—	—	—	—	—
Palha, esparto, calro, p.ta, piassava e outras materias filamentosas	Kilo	2.583	—	4:118\$	—	—	—	—	—
Crina vegetal ou zosteira marinha	>	2.583	—	4:118\$	—	—	—	—	—
Plantas, folhas, flores, fructos, grãos, sementes, raizes, cascas, etc.	>	1.543	2.109	1:915\$	2:366\$	50.242	55.724	278:409\$	259:416\$
Folhas, flores, hervas, caules, musgos, talos, bulbos, cascas, lenhos, raizes e outras especies semelhantes para usos medicinaes e de tinturaria	>	23	119	40\$	131\$	124	101	183\$	240\$
Fumo em folha	>	389	1.990	440\$	2:047\$	49.960	55.556	278:070\$	270:197\$
Plantas vivas	>	1.116	—	1:463\$	—	67	7	28\$	—
Não especificadas	>	—	—	—	188\$	85	—	133\$	3\$
Pedras, terras e outros mineraes semelhantes	Kilo	15.864	34.105	1:382\$	3:552\$	—	—	—	—
Carvão de pedra	>	—	4.905	—	240\$	—	—	—	—
Marmore, alabastro e porphyro	>	15.864	—	1:382\$	—	—	—	—	—
Não especificados	>	—	29.200	—	3:312\$	—	—	—	—
Summos ou succos vegetaes	>	97.843	85.830	50:621\$	45:293\$	352	834	27:046\$	1:505\$
Azeites e oleos vegetaes para uso industrial	>	96.605	81.857	49:091\$	44:131\$	—	—	—	—
Gomas, resinas e balsamos naturaes	>	1.238	970	1:590\$	1:155\$	352	804	810\$	1:505\$
Não especificados	>	—	3	—	17\$	—	—	—	—
CLASSE III - ARTIGOS MANUFACTURADOS									
Canna da Inda, bambú, juncos, rotim, vime e outros cipós	Kilo	—	—	3:385\$	3:538\$	—	—	4:515\$	9:433\$
Móveis	>	—	—	—	—	803	511	1:051\$	562\$
Manufacturas não especificadas	>	—	—	—	—	803	291	1:051\$	154\$
Machinas,apparehos, utensilios e ferramentas	Kilo	—	—	—	—	184	880	82\$	257\$
Machinas e aparelhos não especificados	>	—	—	—	—	184	880	82\$	257\$
Madeiras	Kilo	—	—	—	—	4	—	19\$	—
Manufacturas não especificadas	>	—	—	—	—	4	—	19\$	—
Papel e suas applicações	Kilo	—	21	—	9\$	—	10	—	46\$
Obras, impressas ou lithographadas, circulares, facturas, conhecimentos, cartazes, cartões postaes, rotulos, folhinha, etc., etc.	>	—	21	—	9\$	—	10	—	46\$

IMPORTAÇÃO POR ORIGENS

ANNOS DE 1908 E 1909

MERCADORIAS	UNIDADE	POSSESSÕES BRITANNICAS				DIVERSAS ORIGENS			
		QUANTIDADE		VALOR A BORDO (Mil réis papel)		QUANTIDADE		VALOR A BORDO (Mil réis papel)	
		1908	1909	1908	1909	1908	1909	1908	1909
CLASSE III - (Continuação)									
Produtos chimicos, drogas e especialidades pharmaceuticas	Kilo	50	—	55\$	—	536	—	154\$	—
Aguas mineraes, naturaes e artificiaes	>	—	50	—	55\$	349	—	3:23	—
Não especificados	>	—	—	—	—	187	—	18\$	—
Varios artigos	Kilo	—	—	33:30\$	3:527\$	—	—	2:906\$	8:568\$
Amostras de qualquer qualidade	>	—	—	—	—	—	—	—	—
Artigos para escritorio e para collegio	>	—	—	—	—	—	—	19\$	—
Chapéus para cabeça	>	—	—	—	—	—	13	—	188\$
Cachimbo, piteiras e quequeser artigos para fumantes	>	—	—	2:553\$	3:527\$	—	—	2:711\$	5:360\$
Náviros a vapor ou a vela e quequeser embarcações	>	—	—	—	—	—	273	—	1:00\$
Não especificados	>	—	—	—	—	—	—	—	1:019\$
CLASSE IV - ARTIGOS DESTINADOS A ALIMENTAÇÃO E FORRAGENS									
Artigos destinados á alimentação	Kilo	440.205	470.117	269:701\$	311:464\$	241.297	341.70	226:05\$	240:232\$
Alhos e cebolas	>	—	—	—	—	—	—	—	—
Arroz	>	24.101	10.150	3:075\$	2:683\$	8.700	4.520	1:820\$	282\$
Batatas	>	—	—	—	—	4.351	82.438	1:108\$	19:196\$
Bebidas alcoolicas e fermentadas	>	313	261	720\$	460\$	1.095	3.246	161\$	84\$
Biscuitos e bolachas	>	—	—	—	—	92	—	131\$	—
Cereaes e grãos alimenticios não especificados	>	—	—	—	—	15	—	32\$	—
Chá	>	1.084	70	240\$	33\$	—	—	—	—
Chocolate, cacáo, confeitos e doces	>	12.418	17.210	3:708\$	40:185\$	—	57	—	174\$
Conservas e extracto de fructas e legumes	>	—	275	—	213\$	—	9	—	10\$
Conservas e extracto de fructas	>	25	—	18\$	—	—	—	—	—
Conservas e extractos de peixe	>	—	22	—	90\$	—	—	—	—
Especiarias	>	—	—	—	3\$	11.171	12.008	6:213\$	0:190\$
Farinha e flocas não especificadas	>	172.531	287.077	122:044\$	222:606\$	53.638	91.635	34:107\$	51:075\$
Folho e favas	>	332	1.362	241\$	930\$	187	—	174\$	—
Fructas e legumes secos	>	—	—	—	—	—	45	—	50\$
Fructas e legumes verdes	>	228.030	—	100:180\$	—	—	—	—	—
Fructas verdes	>	—	153.239	67:360\$	—	—	—	—	—
Legumes verdes	>	—	—	—	—	—	—	—	—
Manteiga	>	—	—	—	—	—	—	—	—
Queijos	>	—	—	—	—	30	60	117\$	495\$
Vinho fino	>	—	—	—	—	13	—	32\$	—
Vinhos não especificados	>	20	—	77\$	—	—	—	—	—
Vinho, vermuth, bitter e bebidas semelhantes	>	—	—	—	—	118.231	121.070	8:43	140:002\$
Não especificadas	>	950	110	3:248\$	740\$	—	—	—	9:000\$
	>	315	180	270\$	148\$	—	—	—	—
RESUMO POR CLASSES									
Classe I - Animas vivas	—	—	—	4:521\$	1:687\$	—	—	—	—
Classe II - Materias primas e artigos com applicação ás artes e industrias	—	—	—	81:091\$	50:163\$	—	—	279:780\$	264:131\$
Classe III - Artigos manufacturados	—	—	—	3:385\$	3:538\$	—	—	4:515\$	9:433\$
Classe IV - Artigos destinados á alimentação e forragens	—	—	—	269:704\$	311:464\$	—	—	226:051\$	240:232\$
Total das mercadorias	—	—	—	358:644\$	402:850\$	—	—	5 0:296\$	513:796\$
Equivalente em mil réis ouro	—	—	—	199:454\$	224:190\$	—	—	283:722\$	286:062\$

Importação Geral de Mercadorias

ANOS DE 1908 E 1909

MERCADORIAS	UNIDADE	VALOR A BORDO NO BRAZIL								
		QUANTIDADE		MIL RÉIS PAPEL		EQUIVALENTE EM MIL RÉIS OURO		POR UNIDADE EM RÉIS OURO		
		1908	1909	1908	1909	1908	1909	1908	1909	
CLASSE I - ANIMAES VIVOS										
Aves de cante, de luxo e domesticas.				31.022\$	51.777\$	19.271\$	28.800\$			
Gado asinino	Cab.	23	46	18.590\$	22.021\$	10.342\$	12.008\$	4.930\$	7.871\$	
» caprino		176	208	20.741\$	11.827\$	11.272\$	6.583\$	6.800\$	31.540	
» cavallar.		4.107	2.763	609.076\$	303.367\$	330.063\$	219.212\$	206.654\$	70.826	
» mular.		43.601	321.205	450.405\$	35.670\$	250.577\$	391.011\$	587\$	3.156	
» lanigero.		41	254	163.436\$	35.670\$	10.008\$	12.011\$	1.008\$	78.078	
» suino.		677	84	29.773\$	24.697\$	10.008\$	12.011\$	1.008\$	14.810	
» vacum.		24.966	69.058	1.625.226\$	3.281.254\$	908.843\$	1.795.826\$	365.202	25.713	
Animas vivos não especificados.				27.222\$	117.709\$	45.141\$	65.574\$			
CLASSE II - MATERIAS PRIMAS E ARTIGOS COM APPLICAÇÃO ÀS ARTES E INDUSTRIAS										
Algodão										
Algodão	Kilo	2.483.341	2.443.822	7.634.738\$	8.418.919\$	4.357.166\$	4.688.458\$			
Em fio para tecelagem		722.274	516.033	1.875.731\$	1.280.093\$	1.013.453\$	719.208\$	1.511	4.304	
» para costura (linha de coser)		1.213.357	1.407.311	5.722.807\$	6.802.004\$	3.009.247\$	3.781.928\$	2.992	2.992	
» pasta, cardado ou folhas gomadas, com rama ou lá		23.800	10.894	39.510\$	28.112\$	21.076\$	15.063\$	3.20	3.27	
» fio não especificado (para pavio e fabricação de velas)		40.128	36.476	59.073\$	113.053\$	49.870\$	63.531\$	1.242	1.125	
Desperdicios		478.095	419.201	2.363.970\$	193.861\$	142.945\$	107.861\$	3.200	3.259	
Cabellos, pellos e ponnas										
Cabellos, pellos e ponnas	Kilo	71.041	75.896	827.573\$	881.230\$	460.016\$	490.723\$			
Crina		1.312	68	14.273\$	11.273\$	7.940\$	2.822\$	1.787	4.402	
Pello de castor, lebre, etc.		63.375	72.706	733.104\$	5.050\$	402.143\$	411.532\$	5.881	6.073	
Ponnas de qualquer qualidade		452	1.206	75.385\$	702.376\$	41.332\$	41.332\$	37.705\$	31.814	
Não especificados		842	1.206	14.377\$	15.450\$	7.900\$	8.001\$	6.039	6.039	
Canna da India, bambú, junco, ratim, vimo e outros cipós										
Canna da India e bambú	Kilo	135.684	155.975	151.451\$	184.196\$	84.227\$	101.569\$			
Junco, rotim e vimo		5.590	17.403	1.015\$	7.275\$	1.005\$	4.053\$	3.02	3.939	
» em canna ou vimo		190.124	193.572	149.536\$	176.913\$	83.162\$	98.516\$	3.089	3.741	
Chumbo, estanho, zinco e suas ligas										
Chumbo em barra, pões e laminas		4.213.798	4.301.093	1.057.084\$	1.968.653\$	1.086.402\$	1.096.305\$			
Estanho em barra, verguinhas, folhas ou chapas		262.643	271.027	577.140\$	584.745\$	320.954\$	325.586\$	1.222	1.291	
Zinco em chapas, barras ou folhas		659.902	729.051	318.433\$	353.304\$	177.099\$	196.727\$	3.200	3.270	
Cobre e suas ligas										
Cobre e suas ligas	Kilo	1.581.121	1.586.391	1.922.636\$	1.913.279\$	1.069.244\$	1.066.050\$			
Fundido, coado, em limalhas, etc.		1.584.121	1.586.391	1.922.636\$	1.913.279\$	1.069.244\$	1.066.050\$	3.071	3.072	
Despojos animais										
Despojos animais	Kilo	1.815.863	1.391.901	1.217.636\$	1.017.167\$	677.179\$	583.278\$			
Barbatanas preparadas ou em bruto		930	505	4.384\$	3.771\$	2.705\$	2.401\$	2.705	4.160	
Côra preparada ou em bruto		10.834	10.288	11.583\$	13.152\$	10.100\$	10.100\$	3.745	3.822	
Côra em gelatina		134.571	121.574	107.829\$	138.131\$	110.018\$	101.722\$	8.917	8.917	
Espuma de leite e caseina		32.287	28.023	32.451\$	69.455\$	15.072\$	38.743\$	855	855	
Guano e outros adubos animais		30.806	14.725	5.022\$	3.202\$	1.094\$	1.094\$	1.07	1.111	
Oleos animais não especificados para uso industrial		6.605	6.471	7.000\$	5.373\$	2.090\$	2.090\$	3.07	3.07	
Sebo e graxa		1.548.376	1.091.611	818.334\$	611.437\$	419.821\$	349.681\$	3.291	3.312	
Não especificados		51.351	57.099	140.032\$	147.390\$	82.301\$	82.301\$	1.582	1.541	
Ferro e aço										
Ferro e aço	Kilo	30.349.472	37.424.845	4.873.695\$	5.207.140\$	2.710.429\$	2.943.741\$			
Aço em barras e vergalhões		3.058.023	6.806.227	1.170.490\$	1.607.354\$	670.953\$	895.136\$	3.170	3.181	
Ferro em barra e vergalhões, chapas simples e laminadas		18.779.563	20.527.564	3.024.518\$	2.922.369\$	1.682.055\$	1.620.753\$	3.089	3.079	
Ferro fundido ou gusa, em lingado, pudado e em limalha		7.944.881	10.091.054	678.657\$	757.417\$	377.424\$	421.801\$	3.047	3.012	
Juta e canhamo										
Juta e canhamo	Kilo	15.278.317	16.841.837	8.081.727\$	7.445.527\$	4.491.526\$	4.146.046\$			
Em fio para tecelagem		12.493.474	10.507.871	6.881.916\$	5.389.135\$	3.801.910\$	2.967.244\$	3.005	3.282	
» bruto		2.796.312	6.334.472	1.294.578\$	2.110.183\$	1.175.933\$	1.175.933\$	3.215	3.416	
Estopa		18.331	8.494	10.533\$	5.450\$	6.025\$	6.025\$	3.316	3.317	
Lã										
Lã	Kilo	744.966	701.125	3.136.431\$	2.899.618\$	1.744.277\$	1.614.512\$			
Em bruto, cardada, carbonizada, tinta e em rama		175.572	111.810	538.258\$	381.508\$	299.344\$	212.300\$	1.705	1.809	
Em fio para bordar, para tecelagem, etc.		43.450	37.799	237.828\$	191.767\$	106.700\$	106.700\$	3.041	2.825	
Desperdicios		598.026	463.890	2.317.295\$	2.276.303\$	1.285.040\$	1.285.040\$	2.566	2.573	
Linho										
Linho	Kilo	281.475	385.033	57.258\$	681.558\$	317.890\$	379.711\$			
Em bruto e preparado		70.279	125.008	32.353\$	59.219\$	18.519\$	32.003\$	3.243	3.243	
» fio torcido ou linha		208.196	259.425	24.905\$	622.339\$	299.371\$	347.708\$	1.317	1.317	

IMPORTAÇÃO GERAL

ANOS DE 1908 E 1909

MERCADORIAS	UNIDADE	VALOR A BORDO NO BRAZIL								
		QUANTIDADE		POR MERCADORIA EM MIL RÉIS PAPEL		POR MERCADORIA EM MIL RÉIS OURO		POR UNIDADE EM MIL RÉIS OURO		
		1908	1909	1908	1909	1908	1909	1908	1909	
CLASSE II - (Continuação)										
Madeiras										
Madeiras	Kilo	12.146.325	96.745.279	6.016.649\$	6.566.712\$	3.346.065\$	3.654.400\$			\$017
Aduelas e arcos		624.219	1.378.750	167.974\$	315.886\$	93.416\$	176.000\$	4150	4128	
Cortica e cascas de sobreiro		13.702	17.454	3.830\$	15.070\$	4.916\$	8.389\$	359	481	
Palitos e caixas para phosphoros		—	1.095	—	393\$	—	220\$	—	301	
Pasta de madeira para fabricação de papel		1.333.340	2.004.441	489.015\$	251.754\$	107.134\$	141.880\$	376	395	
Pinho em tábor, pranchas, taboas, etc.		—	80.591.194	5.079.590\$	5.153.393\$	2.813.815\$	2.867.495\$	—	—	
Madeiras diversas em bruto, serradas, lavradas e folheadas		3.010.500	9.207.850	251.533\$	720.124\$	139.944\$	400.682\$	346	343	
Madeira em bruto para fabricação de phosphoros (a)		7.114.534	3.154.491	339.612\$	107.139\$	188.870\$	59.644\$	326	189	
Materiais ou substancias para perfumaria, pintura, tinturaria e outros usos										
Materiais ou substancias para perfumaria, pintura, tinturaria e outros usos	Kilo	12.631.572	13.373.193	6.346.857\$	6.817.630\$	3.529.705\$	3.736.473\$			
Alvaiade de chumbo ou zinco		2.114.970	2.301.479	905.725\$	950.223\$	503.761\$	529.063\$	238	229	
Anil (indigo) e azul ultramar		203.557	228.055	45.475\$	219.759\$	57.973\$	139.658\$	132	128	
Barrilha ou potassa		3.268.704	3.982.233	398.972\$	493.878\$	229.309\$	274.908\$	367	366	
Cáves de anilina ou fuschina		253.567	299.540	1.200.102\$	1.327.425\$	672.433\$	739.636\$	3.019	2.714	
Essencias artificiais de qualquer qualidade; oleos fixos, liquidos e concretos, pyrogenos ou empyreumaticos e volatils essencias		311.307	219.518	237.140\$	205.058\$	118.568\$	147.589\$	377	352	
Óleo de linhaca		3.401.555	2.084.256	1.472.218\$	1.521.169\$	819.307\$	816.938\$	274	274	
Terebentina e agua raz		818.710	622.821	505.930\$	399.958\$	281.305\$	222.032\$	318	357	
Tintas em pó ou em massa		1.462.091	1.632.214	718.393\$	908.701\$	393.111\$	506.162\$	374	310	
Vermelho, zarcão ou minio		459.125	575.453	403.023\$	493.160\$	107.068\$	107.513\$	107	107	
Não especificadas		682.601	453.861	552.048\$	307.013\$	301.367\$	301.367\$	340	364	
Metalloides e varios motaes										
Metalloides e varios motaes	Kilo	1.703.528	1.921.936	395.102\$	376.708\$	219.730\$	209.759\$			
Aluminium em barra, lamina e fio		13.299	14.008	33.470\$	17.449\$	21.394\$	9.710\$	1.020	363	
Antimonio, arsenico, bismuto, potassio e sodio		176.065	173.126	99.407\$	43.048\$	55.934\$	33.14	34	32.45	
Enxofre		1.467.227	1.715.673	411.727\$	225.877\$	106.638\$	125.707\$	370	373	
Mercurio metalico ou azougue		5.466	4.466	22.869\$	20.884\$	12.718\$	11.536\$	2.462	2.595	
Nickel em cubos ou em laminas		1.887	779	5.061\$	2.165\$	1.204\$	1.204\$	1.575	1.545	
Não especificados		9.974	8.334	36.032\$	32.138\$	20.392\$	17.894\$	2.045	2.014	
Ouro, prata e platina										
Ouro, prata e platina	Gram.	40.736.010	22.620.789	2.429.831\$	1.256.907\$	1.351.313\$	701.470\$			
Ouro em folha para dourar ou para dentista		65.283	51.471	57.939\$	43.945\$	31.140\$	24.437\$	370	375	
Platina em barra, lamina ou em fio		2.787	2.911	4.300\$	4.246\$	2.408\$	2.360\$	384	381	
Prata em barra		40.651.913	22.563.026	2.868.972\$	1.208.654\$	1.317.467\$	674.514\$	332	330	
» folha para pratar ou para dentistas		16.027	3.381	590\$	292\$	328\$	162\$	302	305	
Palha, esparto, cairo, pita, piasava, palha e outras materias filamentosas										
Palha para cigarros	Kilo	453.232	679.058	393.521\$	518.421\$	218.851\$	305.316\$			
» esteiros e chapéus		31.545	31.114	155.098\$	212.025\$	102.936\$	118.341\$	3.263		

IMPORTAÇÃO GERAL

ANNOS DE 1908 E 1909

MERCADORIAS	UNIDADE	VALOR A BORDO NO BRAZIL							
		QUANTIDADE		POR MERCADORIA EM MIL RÉIS PAPEL		POR MERCADORIA EM MIL RÉIS OURO		POR UNIDADE EM RÉIS OURO	
		1908	1909	1908	1909	1908	1909	1908	1909
CLASSE II - (Continuação)									
Sumos ou succos vegetaes.	Kilo	19.801.505	18.988.579	4.883.778\$	4.445.770\$	2.721.598\$	2.474.958\$	—	—
Alcatrão ou pixo de alcatrão	»	841.240	870.174	143.217\$	149.776\$	79.648\$	89.372\$	8001	8006
Azeites e oleos vegetaes, para uso industrial	»	3.159.722	2.278.914	1.361.903\$	1.234.022\$	925.914\$	836.797\$	8907	8901
Borra de azeite ou de vinho	»	38	496	54\$	57\$	30\$	32\$	8780	8975
Bren	»	15.482.927	15.385.940	2.326.472\$	2.481.88\$	1.405.058\$	1.383.500\$	8991	8990
Cera ou sebo vegetal	»	507	408	1.134\$	631\$	314\$	314\$	8911	8911
Gomas, resinas e balsamos naturaes	»	240.490	203.389	311.274\$	319.413\$	189.904\$	194.598\$	8901	8901
Não especificadas	»	146.373	145.143	226.492\$	226.492\$	120.395\$	120.073\$	8922	8860
CLASSE III - ARTIGOS MANUFACTURADOS.									
Algodão	Kilo	9.544.381	9.398.665	44.159.594\$	41.145.715\$	21.558.665\$	22.934.187\$	—	—
Alcatifas, oleados e tapetes	»	170.793	106.649	413.710\$	471.020\$	230.078\$	262.320\$	4831	4831
Gravatas	»	—	—	—	—	—	—	—	—
Meias	»	—	—	—	—	—	—	—	—
Passamanerias, rendas, tiras, etc., etc.	»	—	—	—	—	—	—	—	—
Roupa feita	»	—	—	—	—	—	—	—	—
Tecidos brancos	»	—	—	—	—	—	—	—	—
» crús	»	1.115.834	1.289.202	3.716.007\$	4.100.248\$	2.083.617\$	2.283.020\$	4897	4871
» estampados	»	118.431	63.901	391.773\$	140.932\$	217.878\$	78.438\$	4846	4826
» tintos	»	1.227.777	1.480.295	5.021.894\$	4.555.318\$	2.792.795\$	2.529.132\$	28275	28155
Não especificadas	»	2.234.003	2.038.007	7.702.471\$	8.094.325\$	4.892.745\$	4.456.340\$	28105	28155
Manufacturas não especificadas	»	2.317.540	2.116.093	13.232.370\$	11.811.737\$	7.338.973\$	6.579.422\$	28418	24111
Alumínio	Kilo	27.115	26.775	200.562\$	133.580\$	111.539\$	77.803\$	—	—
Manufacturas de alumínio	»	27.115	26.775	200.562\$	133.580\$	111.539\$	77.803\$	48100	28306
Armamento e munições de caça e guerra	Kilo	1.195.224	3.600.877	4.818.744\$	19.006.201\$	2.678.200\$	10.579.163\$	—	—
Armamento de artilharia	»	59.559	273.023	273.023\$	4.134.200\$	151.837\$	2.302.876\$	28519	48382
Balas de chumbo, chumbo de munição, espoletas e capsulas	»	701.698	2.370.344	1.553.003\$	7.531.490\$	863.675\$	4.180.594\$	18291	18767
Balas de ferro e de aço	»	2	31	2\$	5\$	1\$	3\$	—	—
Carabinas, revólveres, pistolas e outras armas de fogo	»	363.768	571.583	2.701.290\$	6.722.782\$	1.502.285\$	3.743.097\$	58095	68540
Espadas e outras armas brancas	»	2.024	3.866	2.024\$	3.866\$	2.024\$	3.866\$	58022	58022
Pólvora	»	150.806	75.548	203.674\$	369.084\$	113.270\$	144.637\$	8708	18913
Não especificadas	»	8.280	51.997	60.263\$	301.085\$	33.514\$	167.618\$	48047	38223
Cabellos, pellos e pennas	Kilo	22.008	15.976	639.799\$	578.767\$	339.133\$	312.270\$	—	—
Escovas, espinadores, vassouras e pincéis	»	—	—	—	—	—	—	—	—
Manufacturas não especificadas	»	22.008	15.976	639.799\$	578.767\$	339.133\$	312.270\$	28740	38211
Canna da India, bambú, junco, palmito, vime e outros cipós	Kilo	37.371	45.398	84.382\$	87.048\$	46.920\$	48.460\$	—	—
Cestos e baldios	»	26.078	33.623	53.145\$	42.188\$	20.728\$	23.488\$	18114	8999
Móveis	»	2.432	4.035	7.914\$	11.454\$	4.142\$	8.070\$	18091	19064
Manufacturas não especificadas	»	8.266	8.690	23.231\$	39.385\$	19.083\$	18.583\$	18583	1949
Carros e outros vehiculos	—	—	—	8.587.113\$	1.124.632\$	4.775.588\$	5.082.616\$	—	—
Automoveis	Um	297	303	1.808.705\$	1.777.750\$	1.005.935\$	990.738\$	38368970	3827302
Accessorios para automoveis	Kilo	88.469	101.619	491.327\$	430.480\$	273.214\$	207.590\$	89091	2858
Carros para estradas de ferro (vagnões), e outros vehiculos não especificados	»	10.318.083	13.901.014	5.073.784\$	6.507.738\$	3.229.910\$	3.265.413\$	8312	8290
Chumbo, estanho, zinco e suas ligas	Kilo	472.423	411.360	871.030\$	761.874\$	484.420\$	434.377\$	—	—
Canos de chumbo	»	105.248	172.377	99.000\$	67.704\$	55.123\$	37.076\$	8294	8219
Tipos para typographia (de chumbo)	»	134.121	119.167	390.415\$	372.324\$	217.123\$	207.305\$	18610	17349
Manufacturas não especificadas de chumbo e suas ligas	»	22.735	12.911	30.904\$	17.373\$	17.230\$	9.874\$	8757	18792
Manufacturas não especificadas do estanho e suas ligas	»	74.330	74.351	216.916\$	220.840\$	137.335\$	123.057\$	1816	18655
Manufacturas não especificadas de zinco e suas ligas	»	45.919	36.251	103.035\$	89.060\$	57.218\$	46.028\$	13218	12296
Cobre e suas ligas	Kilo	1.846.873	2.127.225	5.523.577\$	5.863.150\$	3.071.850\$	3.261.854\$	—	—
Arame de cobre para qualquer uso	»	906.033	1.072.439	1.285.641\$	1.447.903\$	714.383\$	805.941\$	8789	8751
Artigos de metal branco, chrystallo alomide e semelhantes	»	26.461	19.338	241.032\$	110.704\$	131.040\$	81.715\$	58006	48227
Objectos de arte (estatuas, medalhões, etc.)	»	32.829	22.034	165.091\$	126.582\$	70.580\$	50.580\$	82008	82003
Tubos e canos	»	103.893	165.561	171.068\$	288.872\$	16.134\$	132.974\$	8940	8808
Manufacturas não especificadas	»	777.815	817.886	2.659.835\$	3.008.023\$	2.085.938\$	2.173.614\$	28917	28504
Ferro e aço	Kilo	272.476.336	301.088.193	61.775.188\$	63.922.970\$	31.578.121\$	35.593.794\$	—	—
Anzós, espornas, estribos, fivelas, freixas, fechaduras, cadeados, trinco, dobradiças, puxadores, etc., etc.	»	818.090	887.508	920.144\$	874.034\$	516.739\$	486.719\$	6328	6548
Arame de ferro e aço	»	26.740.233	29.601.338	5.501.389\$	5.851.538\$	3.059.517\$	3.238.554\$	8144	8109
Chapas galvanizadas para cobrir casas	»	7.321.859	10.617.392	2.013.838\$	2.977.202\$	1.139.443\$	1.697.338\$	8155	8150
Culatelaria (obras de)	»	509.531	511.679	2.180.048\$	2.048.444\$	1.215.733\$	1.149.904\$	8386	8217
Eixos, rodas e pertences para carros de estradas de ferro	»	9.856.292	7.008.384	9.990.220\$	2.918.453\$	2.219.093\$	1.633.625\$	8220	8205
Eixos, rodas e pertences para carroças e outros vehiculos	»	439.967	380.507	273.284\$	113.091\$	113.091\$	99.615\$	8925	8205

IMPORTAÇÃO GERAL

ANNOS DE 1908 E 1909

MERCADORIAS	UNIDADE	VALOR A BORDO NO BRAZIL							
		QUANTIDADE		POR MERCADORIA EM MIL RÉIS PAPEL		POR MERCADORIA EM MIL RÉIS OURO		POR UNIDADE EM RÉIS OURO	
		1908	1909	1908	1909	1908	1909	1908	1909
CLASSE III - (Continuação)									
Ferro esmaltado em obra	Kilo	947.246	901.243	1.057.675\$	895.633\$	588.209\$	498.826\$	8021	8553
Folha de Flandres em obras	»	109.259	157.375	205.423\$	251.641\$	114.243\$	141.243\$	8004	8980
» » em laminas	»	8.844.488	11.931.997	2.618.013\$	3.317.652\$	1.455.963\$	1.847.997\$	8165	8165
Grampos ou pregos, parafusos e rebites	»	2.791.093	2.830.316	1.173.811\$	1.151.155\$	632.813\$	611.001\$	8224	8222
Móveis	»	178.809	153.003	294.843\$	86.202\$	164.035\$	54.432\$	8482	8546
Peças para construção de edificios	»	19.512.587	20.489.770	5.270.050\$	4.611.908\$	2.930.856\$	2.538.568\$	8448	8126
Postes telephonicos, telegraphicos, pontes, cercas e outras obras semel. ardes.	»	12.123.921	10.529.195	3.123.701\$	2.535.973\$	1.770.535\$	1.412.592\$	8446	8134
Trilhos, talas de junção e accessorios para estradas de ferro	»	117.899.157	172.769.662	15.388.720\$	23.306.288\$	8.613.812\$	12.902.642\$	8073	8075
Tubos, canos e junções	»	54.116.315	23.565.613	10.999.565\$	5.410.710\$	6.117.255\$	3.013.123\$	8113	8181
Manufacturas não especificadas	»	10.097.117	10.468.494	7.119.897\$	7.229.787\$	3.051.914\$	4.023.822\$	8902	8828
Instrumentos de musica	—	—	—	2.489.516\$	2.599.330\$	1.384.505\$	1.442.675\$	—	—
Phonographos e accessorios	Kilo	119.901	115.831	469.765\$	515.832\$	250.246\$	287.321\$	28442	18970
Pianos	Um	1.570	1.473	1.153.193\$	1.185.168\$	611.333\$	659.939\$	408412	488931
Não especificados	Kilo	175.312	175.189	876.566\$	880.893\$	480.923\$	495.974\$	28777	28523
Instrumentos e objectos cirurgicos e dentarios	Kilo	200.738	203.573	1.178.510\$	1.259.168\$	655.410\$	695.865\$	—	—
Instrumentos e objectos cirurgicos	»	153.929	150.737	751.993\$	784.393\$	419.984\$	436.064\$	28728	28807
Instrumentos e objectos para dentistas	»	46.818	52.836	426.517\$	465.775\$	235.426\$	259.801\$	48001	48006
Instrumentos e objectos mathematicos, physicos, chimicos e opticos	—	—	—	1.158.021\$	1.014.658\$	644.055\$	564.870\$	—	—
Instrumentos e artigos opticos	»	—	—	172.711\$	188.364\$	90.050\$	101.923\$	—	—
» scientificos não especificados	»	—	—	985.310\$	826.294\$	517.985\$	459.947\$	—	—
Lã	Kilo	1.234.821	1.082.850	9.531.338\$	8.152.376\$	5.300.731\$	4.538.530\$	—	—
Passamaneria, gregas, cadarços, tranças, etc., etc.	»	8.050	5.283	66.257\$	54.870\$	36.848\$	30.382\$	48500	58751
Alcatifas e tapetes	»	83.333	89.922	291.638\$	293.377\$	162.134\$	166.073\$	18445	18441
Tecidos	»	874.913	792.391	7.453.553\$	6.623.059\$	4.147.048\$	3.687.628\$	45741	46034
Colchões	»	31.495	22.833	111.374\$	78.429\$	63.054\$	43.471\$	28924	18001
Pólvora não especificada e sarganeta	»	115.144	89.751	397.820\$	262.070\$	221.214\$	145.956\$	18922	18626
Roupa feita	»	—	—	485.953\$	322.750\$	269.761\$	179.527\$	—	—
Manufacturas não especificadas	»	122.136	85.710	718.788\$	512.832\$	309.478\$	285.463\$	3273	3839
Linho	Kilo	931.601	1.061.590	3.701.112\$	3.976.473\$	2.058.315\$	2.214.886\$	—	—
Passamaneria de linho, almaros, galões, gregas, etc., etc.	»	5.479	3.861	28.477\$	19.371\$	14.714\$	10.787\$	28035	28899
Alcatifas e tapetes	»	62.718	49.399						

IMPORTAÇÃO GERAL

ANNOS DE 1908 E 1909

MERCADORIAS	UNIDADE	VALOR A BORDO NO BRAZIL							
		QUANTIDADE		POR MERCADORIA EM MIL RÉIS PAPEL		POR MERCADORIA EM MIL RÉIS OURO		POR UNIDADE EM RÉIS OURO	
		1908	1909	1908	1909	1908	1909	1908	1909
CLASSE III - (Continuação)									
Bombas hidráulicas e acessórios	Kilo	574.528	539.672	689.244	600.016	370.777	331.070	\$615	\$631
Locomotivas		6.649.113	8.109.844	5.708.573	6.638.018	2.208.103	2.704.700	\$1-2	\$157
Locomovéis e motores		2.278.149	2.427.129	2.619.593	2.452.618	1.473.530	1.305.188	\$530	\$567
Máquinas de costura		1.090.900	2.037.032	3.363.738	3.016.775	1.859.563	1.713.074	\$908	\$484
» escrever e acessórios		20.729	48.928	428.243	613.264	238.100	353.266	\$1011	\$323
» para industria		11.911.620	15.257.545	8.728.313	10.279.664	4.854.143	5.721.308	\$407	\$254
» lavouca		3.085.731	2.511.365	1.761.889	1.332.543	973.842	742.273	\$317	\$368
Moinhos		271.887	303.651	257.188	292.226	143.193	163.110	\$537	\$587
Pharóis marítimos, boias illuminativas e acessórios		—	123.261	—	173.271	—	96.268	—	\$781
Pressas de qualquer qualidade		92.612	49.616	67.543	30.918	37.543	17.217	\$405	\$347
Velocipedos, bicycletos e semelhantes		—	—	20.317	279.672	128.087	155.382	—	—
Mechinas e apparatus não especificados		13.793.352	15.194.373	12.974.224	14.411.053	7.215.417	8.039.195	\$523	\$522
Madeiras	Kilo	2.621.044	2.066.022	3.860.577	3.080.344	2.147.000	1.715.073	—	—
Móveis e mobilias		1.58.000	907.995	2.069.603	1.294.239	1.151.003	688.181	\$725	\$738
Palhas para mesa		65.900	273.538	273.538	273.538	152.127	140.802	25.908	28.775
Rolhas de cortina		375.127	282.170	810.003	787.134	450.817	438.448	\$202	\$149
Manufacturas não especificadas		592.018	716.279	703.713	803.493	393.030	447.323	\$901	\$624
Marfim, madreperla, tartaruga e outros despojos animais	Kilo	35.179	29.064	362.340	300.340	201.504	167.247	—	—
Manufacturas não especificadas de barbatanas		2.411	898	9.814	6.360	5.173	3.514	\$270	\$392
Manufacturas não especificadas de coral-marfim e madreperla		994	1.089	30.973	37.717	28.343	21.000	28540	19281
Manufacturas não especificadas de chifre e osso		30.264	25.120	278.980	240.853	155.150	134.132	\$120	\$342
Manufacturas não especificadas de despojos animais		1.510	2.047	22.530	15.399	8.573	5.543	\$300	\$418
Nickel	Kilo	6.510	4.656	41.002	34.917	22.803	19.439	—	—
Manufacturas não especificadas		6.510	4.656	41.002	34.917	22.803	19.439	\$502	\$475
Ouro, prata e platina	Gram.	4.745.761	5.665.580	1.108.186	1.154.638	6.5188	64.3159	—	—
Joalheria e bijuteria de ouro com ou sem pedras preciosas		301.197	344.426	588.013	627.151	327.034	349.877	4.980	43113
Joalheria, bijuteria de prata com ou sem pedras preciosas		4.142.757	5.349.261	513.435	521.226	2.510.03	200.504	\$014	\$054
Manufacturas não especificadas de platina		1.897	1.888	42.93	5.824	2.557	3.081	\$118	\$612
Falha, esparto, cairo, pita, piassava, paina e outras materias filamentosas	Kilo	568.950	1.310.129	650.299	1.209.571	361.654	673.443	—	—
Tecidos de seda vegetal		236	1.617	6.157	20.107	31.423	16.193	11594	10814
Manufacturas não especificadas de seda vegetal		1.557	2.696	50.211	95.091	27.924	52.888	178931	208205
Cordeão		421.089	1.077.577	260.743	603.187	145.093	335.718	\$14	\$14
Esteras e esteiras		51.673	48.563	81.573	74.844	43.013	43.013	\$85	\$85
Vassouras e escovas		29.435	19.748	21.438	14.158	3.900	3.900	\$900	\$504
Manufacturas não especificadas		71.930	229.075	227.363	387.303	120.449	205.504	\$757	\$917
Papel e suas applicações	Kilo	28.392.615	28.488.790	14.596.595	13.036.542	8.117.667	7.258.094	—	—
Cartas de jogar		5.186	6.098	91.723	11.213	14.882	17.372	28768	24192
Estampas, desenhos e photographias		22.330	16.763	162.762	97.693	90.513	54.057	\$874	\$323
Livros impressos, jornais, revistas, musicas, mapas ou cartas geographicas, hydrographicas e semelhantes		—	721.654	2.585.682	2.161.008	1.437.896	1.205.777	18749	13671
Obras impressas ou litographadas, circulares, facturas, conhecimentos, cartazes, cartões postais, rotulos, folhetins, etc. etc.		472.581	307.331	1.894.244	1.115.094	1.053.470	621.344	28228	1.691
Papel para uso não especificado		7.612.375	6.462.219	3.172.733	2.723.203	1.764.683	1.516.303	\$231	\$235
» escrever		1.534.480	1.291.890	1.144.276	1.144.276	658.613	533.848	\$453	\$492
» impressão		11.083.340	16.469.122	4.141.207	4.408.559	2.303.127	2.451.254	\$134	\$149
Papelão e cartão		2.609.612	2.070.450	909.049	433.084	306.103	306.103	\$181	\$172
Manufacturas não especificadas		341.912	293.373	559.063	512.073	310.073	301.863	\$911	\$820
Pedras, terras e outros mineraes semelhantes	Kilo	43.317.918	39.657.294	4.098.176	3.638.937	2.279.136	1.970.624	—	—
Amianto ou asbesto em obras não especificadas		200.716	140.024	483.656	151.096	85.456	85.791	4826	\$576
Canos e tubos		8.489.587	2.385.206	748.266	267.223	416.103	148.003	\$949	\$953
Ladrilhos e azulejos		4.809.287	5.844.933	800.000	893.081	483.618	500.012	\$909	\$906
Pelhas		18.081.630	14.938.699	946.283	90.516	526.211	506.012	\$923	\$934
Tijolos refractarios para construcção		7.456.333	8.046.137	435.723	498.438	242.321	277.188	\$923	\$925
Manufactura não especificadas		3.392.155	6.931.205	943.583	902.513	525.113	592.637	\$155	\$973
Peltes e couros	Kilo	238.461	272.293	2.408.050	2.455.491	1.137.530	1.367.095	—	—
Artigos de sellaria não especificados		25.071	25.351	132.763	114.741	73.833	91.632	\$915	\$815
Bolsas, tijolos indispensaveis, malas e saccos		17.310	26.210	111.799	178.091	80.523	97.170	—	—
Calçados para machinas		114.282	121.253	858.189	787.782	477.263	438.016	—	—
Manufacturas não especificadas		81.793	95.970	488.313	541.923	271.578	301.753	\$240	\$212
Perfumarías e artigos de pintura, tintaria e outros usos	Kilo	2.215.218	2.710.867	4.288.892	5.415.392	2.384.088	3.016.642	—	—
Graxa para calçado		282.409	413.692	147.994	201.353	82.203	113.703	\$909	\$901
Perfumarías		282.409	395.451	2.522.314	3.259.523	1.402.714	1.816.214	\$875	\$596
Tinta para escrever		61.634	28.726	77.192	101.073	43.234	50.294	\$970	\$843
» preparada		1.486.614	1.811.457	1.070.018	1.312.498	505.074	717.352	\$400	\$413
» para impressão		170.184	161.822	183.563	298.953	103.201	116.288	\$600	\$719
Vernizes de qualquer qualidade		120.130	150.600	283.083	229.042	157.430	169.535	\$210	\$110

IMPORTAÇÃO GERAL

ANNOS DE 1908 E 1909

MERCADORIAS	UNIDADE	VALOR A BORDO NO BRAZIL							
		QUANTIDADE		POR MERCADORIA EM MIL RÉIS PAPEL		POR MERCADORIA EM MIL RÉIS OURO		POR UNIDADE EM RÉIS OURO	
		1908	1909	1908	1909	1908	1909	1908	1909
CLASSE III - (Continuação)									
Produtos chimicos, drogas e especialidades pharmaceuticas	Kilo	21.563.459	23.654.812	12.281.793	13.999.532	6.830.325	7.793.475	—	—
Acido acetico (a)		206.185	224.836	164.813	1.125.255	91.083	69.732	\$344	\$310
» sulfurico		223.411	10.912	64.912	11.299	36.103	6.233	\$401	\$137
» nitrico (a)		19.050	458.212	13.018	12.789	7.590	62.789	\$98	\$510
» não especificados		250.321	239.045	225.457	137.107	125.298	125.298	\$540	\$510
Alubos chimicos		359.024	—	78.114	—	43.670	—	\$123	—
Agua mineral, naturais e artificias		4.013.721	1.209.202	705.807	920.703	302.323	512.742	\$387	\$123
Carbureto de calcio		3.109.058	4.227.007	951.706	1.038.103	529.276	575.791	\$156	—
Capulnas, drageas, confeitos e globulos medicinas		40.463	8.594	357.548	333.114	198.828	185.503	10303	21.585
Chlorureto de calcio		—	535.057	95.070	—	—	—	\$809	—
Glycerina		28.106	20.924	27.197	25.988	15.123	14.461	\$573	\$691
Óleo de figado de bacalhão e emulsão		79.641	36.328	23.113	130.173	33.302	33.302	\$919	\$919
Potassa caustica		—	27.117	—	10.776	—	6.076	—	\$222
Sabão e sabonetes medicinas		9.191	8.498	38.438	35.082	21.377	20.119	2326	\$121
Soda caustica		—	4.115.937	—	892.590	—	493.973	—	\$121
Não especificados		10.253.973	12.499.856	9.480.540	10.030.079	5.272.453	5.587.213	\$324	\$458
Seda	Kilo	75.940	55.602	3.894.169	2.868.842	2.165.681	1.597.359	—	—
Passamaneria de seda, alamares, tranças, requitos, etc., etc.		4.840	5.702	226.848	165.330	126.153	92.073	20828	16.147
Pilas		—	—	1.255.240	937.683	698.085	550.093	—	—
Gravatas		—	—	105.910	126.550	58.904	70.490	—	—
Rendas e entremeios		486	207	48.244	10.217	30.812	9.028	—	—
Roupa feita		—	—	107.498	138.794	109.383	127.282	—	—
Toido não especificado		43.828	26.084	1.318.303	782.110	733.153	424.774	15.015	16.985
Manufacturas não especificadas		21.816	23.600	742.144	671.343	412.732	373.603	185910	15.828
Varis artigos	Kilo	—	—	42.692.969	45.254.278	23.743.024	25.204.344	—	—
Amostrs de qualquer qualidade		—	—	348.174	316.530	193.830	192.906	—	—
Apparelhos gymnasticos e artigos para jogos athleticos		14.713	10.212	49.545	42.610	27.551	23.730	18572	2317
Artigos de escritorio e para collegios		408.982	391.762	1.104.185	1.074.842	611.070	537.522	18501	14500
» para illumination		583.796	302.229	1.460.511	1.032.940	812.240	591.777	15822	14505
Barraças para acampamentos militares ou civis, camas e carros leitos de campanha e hospitais portatils		99.520	167.748	122.733	221.093	63.840	122.974	\$692	\$733
Bengalas e chicotes		11.300	13.498	85.153	39.442	49.025	49.805	4.338	38.909
Bolões		163.156	159.203	1.093.035	607.885	588.232	588.232	\$720	\$705

Movimento da importação por paizes de origem

PAIZES DE ORIGEM	1908						1909					
	MIL RÉIS, PAPEL				MIL REIS, OURO		MIL RÉIS, PAPEL				MIL RÉIS, OURO	
	Custo no paiz de procedencia	Frete e despesas	Valor livre a bordo no Brazil	Relação entre o frete e o custo	Valor livre a bordo no Brazil	Porcentagem sobre o valor total em ouro	Custo no paiz de procedencia	Fretes e despesas	Valor livre a bordo no Brazil	Relação entre o frete e o custo	Valor livre a bordo no Brazil	Porcentagem sobre o valor total em ouro
Allemanho	73.133:910\$	11.125:210\$	84.259:135\$	15,2	46.859:394\$	14,9	81.174:051\$	11.105:960\$	92.340:923\$	13,8	51.420:180\$	15,6
Argentina	52.039:374\$	5.440:041\$	57.479:415\$	10,4	31.966:273\$	10,1	54.098:316\$	5.419:397\$	59.517:713\$	10,0	33.131:799\$	10,0
Austria-Hungria	8.045:500\$	1.037:618\$	9.083:118\$	12,9	5.051:433\$	1,6	6.953:676\$	840:005\$	7.800:281\$	12,2	4.343:193\$	1,3
Belgica	22.565:708\$	3.917:965\$	26.483:673\$	17,4	14.728:478\$	4,7	20.963:752\$	3.308:89\$	24.002:650\$	16,6	13.363:734\$	4,1
Chile	606:627\$	123:650\$	730:586\$	20,0	406:304\$	0,1	511:590\$	78:490\$	590:09\$	15,3	328:894\$	0,1
China	374:564\$	49:282\$	423:846\$	13,1	235:715\$	0,1	400:571\$	60:42\$	460:999\$	15,1	256:625\$	0,1
Cuba	138:150\$	4:712\$	142:871\$	3,4	70:455\$	0,0	401:861\$	4:495\$	406:356\$	4,4	50:232\$	0,0
Dinamarca	974:180\$	75:397\$	1.049:583\$	7,7	583:701	0,2	1.809:328\$	140:653\$	1.949:981\$	6,1	1.068:851\$	0,3
Estados- Unidos	59.125:340\$	9.578:108\$	68.703:448\$	16,2	38.208:313\$	12,1	63.107:983\$	10.303:945\$	73.410:928\$	16,3	40.871:588\$	12,4
França	45.565:420\$	5.566:519\$	51.131:969\$	12,2	28.430:212\$	9,0	54.227:317\$	7.132:355\$	61.359:702\$	13,2	34.160:238\$	10,4
Grã-Bretanha	130.257:217\$	27.165:579\$	163.422:796\$	19,9	90.885:019\$	28,8	131.496:995\$	27.557:692\$	159.054:687\$	21,0	83.576:783\$	26,9
Grécia	17:537\$	2:904\$	20:441\$	16,5	11:308\$	0,0	25:833\$	4:781\$	30:614\$	18,5	17:048\$	0,0
Hespanha	3.887:651\$	1.326:716\$	5.214:367\$	34,1	2.890:888\$	0,0	3.735:500\$	1.282:640\$	5.018:140\$	31,3	2.796:550\$	0,8
Hollanda	2.663:407\$	419:528\$	3.082:935\$	15,7	1.714:526\$	0,5	4.860:757\$	905:737\$	5.766:494\$	18,6	3.210:511\$	1,0
Italia	17.140:951\$	2.112:987\$	19.253:921\$	11,6	10.707:766\$	3,5	15:289:178\$	1.976:103\$	17.265:276\$	12,9	9.614:407\$	2,9
Japão	187:046\$	22:084\$	209:130\$	11,8	116:301\$	0,0	172:276\$	18:900\$	191:236\$	11,0	106:441\$	0,0
Noruega	4.261:150\$	689:825\$	4.950:975\$	16,2	2.753:407\$	0,9	4.212:235\$	749:629\$	4.961:864\$	17,8	2.732:478\$	0,8
Paraguay	267:794\$	37:252\$	305:046\$	13,9	169:647\$	0,1	508:795\$	128:184\$	726:979\$	21,4	404:584\$	0,1
Perú	151:006\$	2:814\$	153:820\$	18,6	85:545\$	0,0	56:488\$	1:774\$	58:262\$	3,1	32:430\$	0,0
Portugal	24.560:255\$	4.791:699\$	29.351:954\$	19,5	16.923:925\$	5,2	27:118:070\$	5.804:831\$	32.952:901\$	21,4	18.346:291\$	5,6
Possessões Britannicas:												
Canadá	3.222:112\$	507:763\$	3.729:875\$	15,8	2.074:312\$	0,6	2.602:588\$	451:211\$	3.143:829\$	16,8	1.750:799\$	0,5
India	2.400:98\$	400:674\$	2.870:672\$	19,6	1.596:479\$	0,5	3.678:734\$	1.221:063\$	4.899:802\$	33,2	2.729:502\$	0,8
Nova Zelandia	9:297\$	4:199\$	13:496\$	45,6	7:506\$	0,0	5:580\$	2:155\$	7:735\$	38,6	4:300\$	0,0
Terra Nova	7.075:945\$	1.023:607\$	8.099:552\$	14,5	4.594:439\$	1,4	5.591:109\$	1.031:513\$	6.622:622\$	18,4	3.689:078\$	1,1
Outras possessões	288:728\$	69:921\$	358:649\$	24,2	199:451\$	0,1	335:777\$	67:073\$	402:850\$	20,0	221:160\$	0,1
Russia	423:620\$	182:400\$	606:020\$	40,6	337:028\$	0,1	356:126\$	117:676\$	473:802\$	33,0	263:95\$	0,1
Suecia	1.793:477\$	520:394\$	2.313:771\$	29,0	1.286:767\$	0,4	1.483:215\$	363:007\$	1.847:212\$	24,5	1.028:439\$	0,3
Suissa	5.265:085\$	323:415\$	5.588:500\$	6,1	3.107:056\$	1,0	6.076:369\$	396:328\$	6.472:697\$	6,5	3.604:791\$	1,1
Turquia-Asiatica	97:411\$	20:45\$	117:863\$	21,0	65:548\$	0,0	64:366\$	18:577\$	82:946\$	28,9	46:182\$	0,0
> Europeia	96:031\$	13:451\$	109:482\$	13,7	60:720\$	0,0	107:223\$	13:333\$	120:606\$	12,5	67:153\$	0,0
Uruguay	15.691:508\$	1.809:225\$	17.500:733\$	11,5	9.732:759\$	3,1	18.678:008\$	2.673:917\$	20.751:925\$	11,1	11.553:170\$	3,5
Outras origens	455:777\$	51:519\$	510:296\$	12,0	293:792\$	0,1	464:826\$	48:976\$	513:802\$	10,5	286:062\$	0,1
Total	488.782:705\$	78.488:811\$	567.271:636\$	16,0	315.479:234\$	100,0	510.209:455\$	82.666:473\$	592.875:927\$	16,2	830.127:589\$	100,0

Movimento mensal da Importação

MERCADORIAS

MEZES	1901 MIL RÉIS		1902 MIL RÉIS		1903 MIL RÉIS		1904 MIL RÉIS		1905 MIL RÉIS		1906 MIL RÉIS		1907 MIL RÉIS		1908 MIL RÉIS		1909 MIL RÉIS		MÉDIA MIL RÉIS	
	Papel	Ouro	Papel	Ouro	Papel	Ouro	Papel	Ouro	Papel	Ouro	Papel	Ouro	Papel	Ouro	Papel	Ouro	Papel	Ouro	Papel	Ouro
Janeiro . . .	37.382:779\$	45.835:015\$	35.499:714\$	45.694:987\$	40.152:907\$	17.288:095\$	43.188:179\$	19.297:336\$	41.471:250\$	21.223:022\$	30.747:102\$	18.872:987\$	49.551:311\$	28.017:703\$	59.401:803\$	32.870:257\$	48.814:812\$	27.147:590\$	42.871:706\$	21.805:288\$
Fevereiro . . .	30.874:031\$	12.025:075\$	36.447:155\$	15.566:248\$	39.508:485\$	10.037:081\$	38.970:648\$	17.437:067\$	37.413:264\$	19.146:878\$	31.232:803\$	19.201:433\$	43.833:026\$	24.782:908\$	48.901:151\$	27.103:607\$	42.630:598\$	23.730:026\$	38.578:737\$	19.563:058\$
Março . . .	33.601:107\$	14.622:011\$	37.707:316\$	16.005:719\$	37.701:981\$	10.714:120\$	42.790:312\$	19.141:045\$	37.874:477\$	19.382:012\$	37.798:078\$	23.200:900\$	53.929:028\$	30.148:157\$	52.677:327\$	29.851:801\$	46.829:923\$	26.043:720\$	42.434:840\$	21.745:703\$
1º Trimestre . . .	101.837:917\$	42.482:131\$	109.654:185\$	47.866:954\$	117.366:466\$	50.983:905\$	124.908:639\$	55.876:348\$	116.758:991\$	59.753:412\$	99.827:551\$	61.275:320\$	117.816:989\$	82.948:768\$	161.683:371\$	89.917:665\$	138.314:392\$	76.921:342\$	124.115:382\$	63.114:649\$
Abril . . .	30.139:000\$	16.430:272\$	43.069:676\$	18.893:134\$	40.052:943\$	17.824:450\$	41.355:121\$	18.313:551\$	32.949:275\$	19.627:191\$	40.098:103\$	23.900:537\$	50.802:508\$	28.309:114\$	49.279:947\$	27.406:257\$	42.788:583\$	23.790:197\$	41.850:649\$	21.554:857\$
Mai . . .	35.694:530\$	16.208:328\$	33.766:891\$	15.197:479\$	38.155:206\$	17.465:734\$	39.607:126\$	17.553:314\$	35.294:867\$	21.024:411\$	38.196:903\$	22.281:527\$	53.242:600\$	29.758:264\$	42.400:839\$	23.613:078\$	44.318:305\$	24.637:107\$	40.102:931\$	20.870:078\$
Junho . . .	31.660:518\$	13.338:211\$	38.340:151\$	16.907:571\$	35.820:205\$	16.150:791\$	39.785:075\$	17.605:500\$	34.622:100\$	20.623:602\$	36.470:750\$	21.274:604\$	48.472:720\$	26.985:305\$	43.170:185\$	21.603:420\$	44.881:247\$	24.934:046\$	39.247:668\$	20.203:134\$
2º Trimestre . . .	103.494:708\$	46.075:811\$	115.176:718\$	50.998:184\$	114.034:444\$	51.440:981\$	120.837:322\$	53.472:377\$	102.866:248\$	61.275:264\$	114.765:716\$	66.946:668\$	152.707:925\$	85.045:770\$	134.910:501\$	75.028:355\$	132.018:134\$	73.368:210\$	121.201:302\$	62.628:069\$
1º Semestre . . .	205.332:625\$	88.557:942\$	224.830:903\$	98.865:138\$	231.400:903\$	102.430:886\$	245.745:961\$	109.348:725\$	219.625:239\$	121.028:676\$	24.593:267\$	128.221:988\$	300.024:914\$	167.995:538\$	296.593:872\$	164.946:020\$	270.332:466\$	150.289:552\$	245.386:684\$	125.742:718\$
Julho . . .	39.408:634\$	15.568:084\$	38.179:903\$	16.725:720\$	38.393:705\$	17.083:894\$	42.147:279\$	18.667:081\$	32.754:380\$	20.610:571\$	38.581:800\$	23.029:805\$	56.041:852\$	31.508:815\$	46.150:487\$	25.065:808\$	51.747:703\$	28.748:747\$	42.697:318\$	22.021:288\$
Agosto . . .	41.223:501\$	15.699:710\$	40.799:528\$	17.992:100\$	37.040:806\$	16.441:116\$	43.043:786\$	19.061:147\$	35.540:302\$	22.307:378\$	42.571:473\$	25.073:386\$	56.490:515\$	31.481:607\$	44.198:832\$	24.580:402\$	53.148:487\$	29.526:901\$	43.785:348\$	22.580:707\$
Setembro . . .	32.820:806\$	13.239:721\$	38.554:465\$	16.821:855\$	38.787:043\$	17.134:000\$	39.417:501\$	17.458:059\$	33.172:022\$	20.873:748\$	42.188:443\$	25.838:705\$	55.402:206\$	30.575:221\$	43.258:790\$	24.057:096\$	50.421:774\$	28.012:119\$	41.557:930\$	21.506:808\$
3º Trimestre . . .	113.458:004\$	44.447:471\$	117.530:966\$	51.539:675\$	114.222:214\$	50.699:070\$	124.608:569\$	55.169:287\$	101.473:304\$	63.851:697\$	123.341:713\$	75.542:046\$	168.534:633\$	93.955:727\$	133.607:959\$	74.303:966\$	155.37:964\$	86.287:827\$	128.000:591\$	66.201:863\$
9 mezes . . .	318.790:629\$	133.005:413\$	342.361:859\$	150.404:813\$	345.623:124\$	153.129:956\$	370.354:530\$	164.538:012\$	321.098:543\$	184.880:373\$	337.934:983\$	203.764:034\$	458.559:547\$	261.951:265\$	430.201:831\$	239.249:986\$	425.650:430\$	236.577:379\$	373.397:275\$	191.941:581\$
Outubro . . .	41.934:908\$	17.907:308\$	41.044:821\$	18.051:879\$	43.767:948\$	19.401:765\$	49.083:885\$	22.710:855\$	41.177:455\$	24.687:410\$	50.858:110\$	28.890:891\$	56.800:055\$	33.302:553\$	46.203:953\$	25.095:603\$	51.480:090\$	30.359:074\$	47.601:421\$	24.554:138\$
Novembro . . .	35.827:015\$	15.654:125\$	43.192:830\$	19.021:624\$	45.371:851\$	19.928:921\$	40.820:434\$	18.893:242\$	37.410:227\$	22.428:317\$	40.020:453\$	27.706:527\$	51.908:292\$	30.599:935\$	46.570:011\$	25.890:179\$	55.484:897\$	31.113:803\$	45.402:095\$	23.478:474\$
Dezembro . . .	51.749:891\$	23.453:333\$	44.511:004\$	19.440:844\$	51.726:021\$	22.719:597\$	52.318:040\$	24.211:210\$	55.308:340\$	33.150:405\$	61.467:130\$	34.812:573\$	61.608:840\$	31.331:311\$	44.205:811\$	24.634:436\$	57.320:000\$	32.076:643\$	53.367:111\$	27.049:850\$
4º Trimestre . . .	129.562:724\$	57.014:766\$	128.782:261\$	56.523:347\$	140.855:820\$	62.050:583\$	142.233:359\$	65.821:307\$	133.896:031\$	80.275:632\$	151.351:903\$	91.382:999\$	176.378:197\$	98.294:098\$	137.069:805\$	76.223:218\$	167.225:497\$	93.550:210\$	146.370:632\$	75.682:462\$
2º semestre . . .	243.020:728\$	101.462:237\$	246.283:217\$	108.063:022\$	255.080:034\$	117.749:653\$	266.841:923\$	121.000:594\$	235.369:335\$	114.127:329\$	214.693:709\$	166.925:045\$	341.928:830\$	192.141:825\$	270.677:764\$	150.533:344\$	322.543:461\$	179.838:037\$	274.381:223\$	141.084:325\$
12 mezes . . .	448.353:353\$	190.020:179\$	471.114:120\$	206.928:160\$	486.488:944\$	215.180:539\$	512.587:889\$	230.359:319\$	454.994:574\$	265.156:005\$	489.286:976\$	295.147:033\$	641.837:744\$	360.245:363\$	567.271:636\$	315.479:041\$	592.875:927\$	330.127:589\$	519.767:907\$	267.627:043\$

Especies metallicas e notas de Banco estrangeiras

MEZES	1901 MIL RÉIS		1902 MIL RÉIS		1903 MIL RÉIS		1904 MIL RÉIS		1905 MIL RÉIS		1906 MIL RÉIS		1907 MIL RÉIS		1908 MIL RÉIS		1909 MIL RÉIS		MÉDIA MIL RÉIS	
	Papel	Ouro	Papel	Ouro	Papel	Ouro	Papel	Ouro	Papel	Ouro	Papel	Ouro	Papel	Ouro	Papel	Ouro	Papel	Ouro	Papel	Ouro
Janeiro . . .	2.383:447\$	1.085:875\$	3.149:482\$	1.392:507\$	930:050\$	400:444\$	707:493\$	342:450\$	6.191:298\$	3.137:797\$	857:230\$	520:178\$	23.441:083\$	13.253:100\$	63:044\$	35:556\$	418:812\$	249:600\$	423:920\$	226:372
Fevereiro . . .	403:635\$	157:211\$	828:636\$	353:893\$	523:447\$	225:076\$	2.472:237\$	1.118:802\$	2.854:965\$	1.461:077\$	2.485:508\$	1.525:034\$	10.941:392\$	6.186:047\$	193:878\$	107:823\$	137:467\$	76:444\$	231:588\$	121:573
Março . . .	1.094:937\$	476:477\$	2.656:832\$	1.170:053\$	809:344\$	385:378\$	825:873\$	365:965\$	4.832:558\$	2.478:144\$	693:843\$	425:802\$	14.301:091\$	7.999:375\$	179:014\$	99:556\$	827:425\$	460:160\$	292:102\$	153:950\$
1º Trimestre . . .	3.881:989\$	1.669:563\$	6.634:900\$	2.916:453\$	2.322:847\$	1.010:898\$	4.065:302\$	1.827:217\$	13.818:82\$	7.072:018\$	4.036:586\$	2.477:704\$	48.692:166\$	27.438:531\$	436:836\$	242:934\$	1.413:694\$	786:204\$	947:590\$	504:906\$
Abril . . .	4.484:700\$	2.040:008\$	1.236:673\$	542:471\$	1.616:559\$	732:755\$	1.711:533\$	792:692\$	3.951:503\$	2.353:827\$	691:482\$	403:305\$	5.935:654\$	3.304:034\$	209:687\$	116:614\$	1.933:607\$	1.075:012\$	2.422:810\$	1.258:644\$
Mai . . .	4.462:735\$	2.051:412\$	4.066:201\$	1.890:356\$	1.710:585\$	783:040\$	1.417:693\$	626:804\$	6.727:477\$	4.007:417\$	888:143\$	518:082\$	3.374:350\$	1.882:404\$	66:538\$	37:004\$	9.525:275\$	5.801:823\$	3.585:144\$	1.892:036\$
Junho . . .	3.138:408\$	1.322:194\$	1.837:283\$	812:035\$	2.283:645\$	1.029:467\$	927:512\$	407:934\$	3.657:205\$	2.178:520\$	1.607:320\$	937:607\$	258:042\$	143:980\$	343:212\$	100:872\$	409:028\$	227:571\$	1.608:992\$	805:577\$
1º Trimestre . . .	12.118:903\$	5.443:614\$	7.140:157\$	3.194:862\$	5.640:769\$	2.548:271\$	4.058:736\$	1.797:400\$	14.336:185\$	8.539:764\$	3.186:951\$	1.859:054\$	9.568:646\$	5.327:477\$	619:437\$	341.490\$	11.867:910\$	6.594:406\$	7.614:746\$	3.956:260\$
2º semestre . . .	15.977:892\$	7.083:177\$	13.775:057\$	6.101:315\$	7.963:636\$	3.556:169\$	8.122:040\$	3.624:617\$	28.155:006\$	15.611:782\$	7.223:537\$	4.336:758\$	58.280:812\$	32.766:008\$	1.056:273\$	587:424\$	13.281:604\$	7.380:610\$	8.562:336\$	4.461:166\$
Julho . . .	2.247:682\$	884:500\$	519:400\$	227:570\$	1.217:935\$	541:304\$	505:870\$	223:527\$	2.450:462\$	1.541:944\$	3.657:208\$	2.230:954\$	485:012\$	270:574\$	402:094\$	223:618\$	139:795\$	77:665\$	1.291:703\$	602:205\$
Agosto . . .	408:099\$	155:400\$	1.152:498\$	508:287\$	847:509\$	376:180\$	182:570\$	80:508\$	3.696:565\$	2.320:050\$	3.222:903\$	1.973:904\$	7.021:540\$	3.913:049\$	116:437\$	64:755\$	500:480\$	278:045\$	1.905:401\$	1.075:126\$
Setembro . . .	89:805\$	36:240\$	1.520:307\$	663:905\$	2.200:570\$	975:017\$	1.813:273\$	807:998\$	7.245:684\$	4.540:442\$	3.750:007\$	2.290:735\$	171:384\$	95:511\$	04:156\$	52:283\$	9.466:276\$	5.239:046\$	2.924:647\$	1.623:978\$
3º Trimestre . . .	2.745:649\$	1.076:155\$	3.192:295\$	1.399:208\$	4.266:314\$	1.893:101\$	2.501:413\$	1.112:033\$	13.362:711\$	8.408:436\$	10.630:203\$	6.510:590\$	7.677:942\$	4.279:134\$	612:687\$	340:736\$	10.106:551\$			

Tonelagem bruta das mercadorias importadas no periodo de janeiro a dezembro

De 1908 e 1909

ALFANDEGAS E POSTOS ADUANEIROS	TONELADAS	
	1908	1909
Acre	3	3
Capacoe	—	49
Mantão	94.607	142.150
Itacotiara	—	4.717
Pará	293.404	293.000
Maranhão	203.520	35.888
Parnaíba	1.471	1.471
Camocim	—	3.312
Caná	21.238	20.084
Natal	6.307	10.907
Caladello	16.175	13.535
Pernambuco	193.582	224.500
Macoú	28.856	26.064
Penelo	29	131
Araçá	2.878	7.480
Bahia	140.582	138.004
Ilhós	—	2.041
Victoria	8.083	8.085
Rio de Janeiro	1.042.094	1.552.325
Santos	592.756	570.512
Paranaguá	26.801	31.846
Antonina	7.024	6.300
Fóz do Iguaçu	317	890
S. Francisco	5.800	6.538
Itajubá	6.185	1.011
Joinville	1.223	1.180
Florisópolis	25.837	17.077
Rio Grande do Sul	137.215	155.318
Peópolis	23.056	23.052
Porto Alegre	46.823	49.908
Livramento	5.851	6.601
Quaraná	2.823	10.309
Uruguaná	10.377	9.396
Itajui	672	7.151
S. Borja	307	1.174
Rio Grande (diversos)	253	3.320
Porto Murtinho	2.200	1.631
Columbá	11.166	31.320
Cuyabá	138	13.090
Total	3.300.116	3.413.570

Importação de farinha de trigo durante o período de Janeiro a Dezembro de 1909

	ARGENTINA MIL RÊIS PAPEL				ESTADOS-UNIDOS MIL RÊIS PAPEL				AUSTRIA-HUNGRIA MIL RÊIS PAPEL				OUTROS PAIZES MIL RÊIS PAPEL				TOTAL MIL RÊIS PAPEL				
	KILOS	CUSTO NO PAIZ DE PRO-CEDENCIA	FRETE E DESPEZAS ATÉ O PORTO DE DESTINO	VALOR A BORDO NO PORTO DE DESTINO	KILOS	CUSTO NO PAIZ DE PRO-CEDENCIA	FRETE E DESPEZAS ATÉ O PORTO DE DESTINO	VALOR A BORDO NO PORTO DE DESTINO	KILOS	CUSTO NO PAIZ DE PRO-CEDENCIA	FRETE E DESPEZAS ATÉ O PORTO DE DESTINO	VALOR A BORDO NO PORTO DE DESTINO	KILOS	CUSTO NO PAIZ DE PRO-CEDENCIA	FRETE E DESPEZAS ATÉ O PORTO DE DESTINO	VALOR A BORDO NO PORTO DE DESTINO	KILOS	CUSTO NO PAIZ DE PRO-CEDENCIA	FRETE E DESPEZAS ATÉ O PORTO DE DESTINO	VALOR A BORDO NO PORTO DE DESTINO	
Manoas	—	—	—	—	4.408.868	1.031:584\$	249:544\$	1.281:075\$	3.500	1:024\$	224\$	1:248\$	9.316	2:055\$	300\$	2:421\$	4.421.081	1 031:013\$	250:134\$	1.284:747\$	Manoas.
Pará	1.570.555	271:113\$	30:153\$	301:27\$	9.271.842	2.322:507\$	380:330\$	2.608:837\$	1.750	502\$	94\$	596\$	140	23\$	52\$	75\$	10.844.216	2.494:145\$	410:034\$	2.910:779\$	Pará
Maranhão	14.125	2:103\$	25\$	2:364\$	1.698.139	393:333\$	77:718\$	471:051\$	48.125	14:830\$	21:572\$	17:167\$	—	—	—	—	1.794.389	440:200\$	80:333\$	490:602\$	Maranhão.
Pernambuco	—	—	—	—	60.418	11:305\$	2:833\$	17:198\$	33.970	11:025\$	4:047\$	15:642\$	35.000	0:122\$	680\$	6:802\$	131.304	32:112\$	7:530\$	39:642\$	Pernambuco.
Porto Alegre	562.186	89:432\$	13:001\$	103:083\$	3 349.056	704:517\$	106:947\$	961:464\$	40.500	3:110\$	500\$	3:709\$	15.125	2:011\$	603\$	3:594\$	3.930.807	840:100\$	181:750\$	1.071:850\$	Porto Alegre.
Natal	1.324.750	210:791\$	30:104\$	240:895\$	15.968	3:812\$	907\$	4:719\$	—	—	—	—	—	—	—	—	1.340.708	31:014\$	—	2:45:614\$	Natal.
Cabedelo	2.550.912	420:250\$	49:045\$	478:901\$	284.337	03:405\$	8:911\$	72:376\$	164.140	47:308\$	5:038\$	53:291\$	—	—	—	—	3.005.428	540:020\$	64:536\$	604:566\$	Cabedelo.
Recife	15.332.950	2.750:521\$	235:333\$	2.935:159\$	4.537.838	900:382\$	140:243\$	1.115:595\$	1.062.200	319:204\$	31:212\$	347:416\$	859.002	101:221\$	19:230\$	180:460\$	22.321.980	4.206:028\$	432:002\$	4.638:030\$	Recife.
Maceió	2.035.825	305:512\$	56:129\$	361:671\$	1.211.076	205:025\$	39:742\$	305:367\$	570.938	168:401\$	18:563\$	187:254\$	44.000	8:030\$	1:430\$	10:110\$	4.704.830	948:248\$	110:154\$	1.064:402\$	Maceió.
Bahia	9.500.574	1.663:730\$	154:752\$	1.818:482\$	348.337	70:001\$	9:524\$	86:162\$	452.403	138:008\$	19:035\$	152:023\$	942.480	181:860\$	21:040\$	202:906\$	14.252.854	2.061:225\$	498:308\$	2.259:533\$	Bahia.
Victoria	470.375	28:132\$	4:027\$	32:159\$	446.891	80:034\$	10:771\$	100:405\$	—	—	—	—	—	—	—	—	620.250	117:700\$	14:788\$	132:564\$	Victoria.
Rio de Janeiro	11.882.238	2.244:001\$	112:800\$	2.361:827\$	92.913	23:450\$	3:023\$	26:073\$	78.209	22:070\$	2:251\$	25:230\$	60.797	35:014\$	3:122\$	38:133\$	12.114.208	2.330:501\$	420:802\$	2.451:363\$	Rio de Janeiro.
Santos	18.740.213	3.344:139\$	2 4:500\$	3.558:738\$	425.488	80:180\$	9:424\$	95:610\$	—	—	—	—	3.900.407	749:817\$	35:433\$	785:248\$	23.105.108	4.180:140\$	259:450\$	4.439:595\$	Santos.
Paranaguá, Antonina e Foz do Iguaçu	9.411.484	1.019:231\$	107:578\$	1.727:109\$	—	—	—	—	—	—	—	—	90.730	18:123\$	2:041\$	20:164\$	9.508.214	1.037:354\$	109:019\$	1.747:273\$	Paranaguá, Antonina e Foz do Iguaçu.
S. Francisco, Itajahy, Joinville e Florianópolis	5.406.256	940:220\$	83:547\$	1.023:746\$	—	—	—	—	—	—	—	—	758.580	140:500\$	21:110\$	161:602\$	6.224.830	1.080:795\$	104:633\$	1.185:428\$	S. Francisco, Itajahy, Joinville e Florianópolis.
Rio Grande, Pelotas, Porto Alegre e outros postos aduaneiros do Rio Grande do Sul	20.291.948	4.546:775\$	483:310\$	5.010:091\$	373.800	88:033\$	13:003\$	95:038\$	—	—	—	—	2.047.032	357:175\$	55:078\$	412:753\$	23.748.380	4.986:033\$	531:407\$	5.518:400\$	Rio Grande, Pelotas, Porto Alegre e outros postos aduaneiros do Rio Grande do Sul.
Corumbá, Cuyabá e Porto Mar-tilho	1.740.491	29:110\$	00:184\$	350:294\$	—	—	—	—	—	—	—	—	427.960	115:080\$	11:011\$	127:871\$	2.168.361	406:000\$	72:075\$	478:66\$	Corumbá, Cuyabá e Porto Mar-tilho.
Total em 1909	108.022.822	18.949:518\$	1.016:372\$	20.565:890\$	26.524.944	6.117:504\$	1.184:084\$	7 241:589\$	2.430.801	724:951\$	78:045\$	803:595\$	0.326.178	1.770:028\$	172:594\$	1.952:222\$	140.304.805	27.571:001\$	2.091:005\$	30.563:236\$	Total em 1909.
Em igual período de 1908	112 074.753	18.003:050\$	1 570:457\$	20.179:513	25.712.273	5.317:424\$	1.040:733\$	6.366:907\$	6.437.111	1.012:532\$	105:126\$	1.807:658\$	6.851.910	1.450:058\$	140:000\$	1.290:122\$	151.070.077	26:082:705\$	2.061:435\$	29.644:209\$	Em igual período de 1908.
» » » » 1907	126.370.414	20.508:105\$	1 706:020\$	22.209:191\$	20.542.095	5.317:480\$	1.141:872\$	6.489:352\$	8.031.046	1.000:451\$	242:318\$	1.932:76 9\$	6.200.841	1.000:082\$	93:910\$	1.094.892\$	170.259.900	38.512:078\$	3.184:126\$	31.636:204\$	» » » » 1907.
» » » » 1906	122.282.483	18.900:440\$	1.477:070\$	20.444:122\$	24.526.155	3.910:523\$	940:446\$	4.850:969\$	6.334.079	1.140:254\$	170:585\$	1.325:039\$	802.690	104:897\$	22:919\$	127:216\$	153.046.007	24.127:580\$	2.620:020\$	26.748:146\$	» » » » 1906.
» » » » 1905	108.377.803	16 520:820\$	1.353:055\$	17.887:881\$	20.000.491	3.804:097\$	887:510\$	4.782 177\$	6.741.592	1.312:306\$	198:853\$	1.511:253\$	5.144.746	770:003\$	112:034\$	883:236\$	140.404.415	22.507:400\$	2.557:037\$	25.064:547\$	» » » » 1905.
» » » » 1904	80.810.911	17.030:007\$	1.441:334\$	18.480:941\$	30.241.431	7.423:730\$	1.599:813\$	8.993.598\$	9.212.826	2.305:770\$	341:538\$	2.647:317\$	4.787.950	886:054\$	157:121\$	983:775\$	131.049.121	27.095:820\$	3.509.811\$	31.105:631\$	» » » » 1904.
» » » » 1903	68.372.520	11 801:305\$	1.187:400\$	12.988:825\$	38.714.682	7.090:102\$	1.433:531\$	9.432:723\$	7.623.532	1.729:066\$	311:126\$	2.037:133\$	2.424.296	440:507\$	89:554\$	530:061\$	117.139.940	21.067:000\$	3.021:043\$	24.900.742\$	» » » » 1903.
» » » » 1902	37.234.192	7.140:618\$	616:491\$	7.757:109\$	46.840.181	8.905:331\$	2.183:287\$	11.178:618\$	7.065.905	1.829:227\$	320:031\$	2.151:859 \$	13.546.893	2.503:040\$	412:068\$	2.975:744\$	105.591.031	20.522:222\$	3.542:107\$	24.064:329\$	» » » » 1902.

Movimento marítimo

Entradas e saídas de embarcações a vapor e à vela — Por Bandeiras

LONGO CURSO E CABOTAGEM (INCLUSIVE VIAGENS REPETIDAS)

Anno de 1909

BRAZILEIRA

PORTOS DE ENTRADA E SAÍDA	ENTRADAS						SAÍDAS					
	A VAPOR		À VELA		TOTAL		A VAPOR		À VELA		TOTAL	
	Número	Tonelagem	Número	Tonelagem	Número	Tonelagem	Número	Tonelagem	Número	Tonelagem	Número	Tonelagem
Mãos	1.213	325.650	—	—	1.213	325.650	1.220	324.450	—	—	1.220	324.450
Pará	1.176	498.035	1	40	1.177	498.075	1.181	570.300	1	40	1.182	500.340
Maranhão	203	204.625	2	110	205	204.735	203	204.625	2	110	205	204.735
Parahyba	152	37.778	13	480	165	38.208	152	37.778	13	480	165	38.208
Tutoya	100	90.551	5	180	105	90.740	100	90.551	5	180	105	90.740
Fortaleza	200	331.080	25	1.118	324	332.198	200	331.080	25	1.118	324	332.198
Aracaty	78	28.470	12	554	90	29.024	78	28.470	12	554	90	29.024
Acarahú	17	6.801	22	103	39	7.302	17	6.801	22	103	39	7.302
Camocim	136	58.021	27	1.043	163	59.064	136	58.021	27	1.043	163	59.064
Natal	107	224.901	131	4.277	338	229.178	107	224.901	131	4.277	338	229.178
Macão	93	51.082	100	4.320	193	55.402	93	51.082	100	4.320	193	55.402
Mossoró	101	70.046	30	4.091	131	74.137	102	71.400	30	4.091	132	75.491
Parahyba	221	228.552	156	6.250	377	234.802	222	229.533	156	6.250	378	235.783
Rocifo	432	430.530	4	415	436	430.945	431	435.780	4	415	435	436.195
Macoió	310	310.002	112	5.200	422	315.202	310	310.002	112	5.200	422	315.202
Ponolo	57	31.163	131	4.817	188	35.980	57	31.163	131	4.817	188	35.980
Porto Calvo	—	—	108	2.097	108	2.097	—	—	108	2.097	108	2.097
Aracajú	95	54.931	83	4.860	178	59.791	95	54.931	83	4.860	178	59.791
Estancia	34	20.030	40	1.303	74	21.333	34	20.030	40	1.303	74	21.333
S. Christovão	7	3.733	—	—	7	3.733	7	3.733	—	—	7	3.733
Bahia	302	411.845	28	3.756	330	415.601	302	411.845	28	3.756	330	415.601
Alcobaca	13	4.620	30	1.825	43	6.445	13	4.620	30	1.825	43	6.445
Caravollas	93	30.826	—	—	93	30.826	93	30.826	—	—	93	30.826
Gannavieiras	21	7.640	61	3.300	82	11.000	21	7.640	61	3.300	82	11.000
Ilhós	13	4.880	201	7.747	214	12.627	13	4.880	201	7.747	214	12.627
Victoria	319	309.380	140	3.709	459	313.089	319	309.380	140	3.709	459	313.089
Barra do S. Mathous	31	9.916	18	301	49	10.217	31	9.916	18	301	49	10.217
Itapemirim	156	45.168	11	701	167	45.869	156	45.168	11	701	167	45.869
Santa Cruz	—	—	55	984	55	984	—	—	55	984	55	984
Macahú	11	2.787	280	0.689	291	0.470	11	2.787	280	0.689	291	0.470
Angra dos Reis	57	10.303	25	870	82	11.173	57	10.303	25	870	82	11.173
Cabo Frio	107	37.336	468	16.753	575	54.089	107	37.336	468	16.753	575	54.089
Paraty	57	10.287	—	—	57	10.287	57	10.287	—	—	57	10.287
S. João da Barra	78	17.028	50	3.204	128	20.232	70	17.286	60	3.204	130	20.490
Rio de Janeiro	811	626.488	325	22.410	1.136	648.898	822	631.819	327	23.146	1.149	654.965
Santos	515	331.472	21	940	536	332.412	515	331.472	22	960	537	332.432
Itajaí	74	21.087	21	401	95	21.488	74	21.087	21	401	95	21.488
Ubatuba	48	7.051	—	—	48	7.051	43	7.004	—	—	43	7.004
Paranaguá	385	271.597	12	1.683	397	273.280	385	271.597	13	1.915	398	273.512
Antonina	121	101.616	—	—	121	101.616	121	101.616	—	—	121	101.616
Florianópolis	381	242.613	102	1.981	483	244.594	381	242.613	102	1.981	483	244.594
Itajaí	254	106.880	137	6.453	391	113.333	251	106.880	137	6.453	388	113.333
S. Francisco	271	157.499	214	3.705	485	161.204	271	157.499	214	3.705	485	161.204
Laguna	98	22.677	112	2.618	210	25.295	98	22.677	112	2.618	210	25.295
Rio Grande do Sul	207	210.281	27	5.588	234	215.869	207	210.281	27	5.588	234	215.869

BRAZILEIRA (Continuação)

PORTOS DE ENTRADA E SAHIDA	ENTRADAS						SAHIDAS					
	A VAPOR		A' VELA		TOTAL		A VAPOR		A' VELA		TOTAL	
	Numero	Tonolagem	Numero	Tonolagem	Numero	Tonolagem	Numero	Tonolagem	Numero	Tonolagem	Numero	Tonolagem
Porto Alegre	355	188.464	359	43.472	714	231.936	300	190.782	359	43.472	710	234.254
Uruguayana	50	5.792	471	2.774	521	8.566	50	5.792	471	2.774	521	8.566
Itaquí	6	657	41	1.025	47	1.682	6	657	41	1.025	47	1.682
Jaguarião	117	27.051	60	3.734	177	30.785	117	27.051	60	3.734	177	30.785
Pelotas	215	106.652	23	4.858	238	111.510	215	106.652	23	4.858	238	111.510
Santa Victoria do Palmar	36	8.800	56	7.098	92	15.898	36	8.800	56	7.098	92	15.898
S. Borja	51	6.001	177	2.210	228	8.211	51	6.001	177	2.210	228	8.211
Corumbá	48	17.974	—	—	48	17.974	50	18.074	—	—	50	18.074
Porto Murinho	49	18.800	—	—	49	18.800	40	18.800	—	—	40	18.800
1909	10.544	6.647.849	4.862	203.325	15.226	6.851.174	10.576	6.657.047	4.688	204.592	15.264	6.861.639
1908	10.492	6.583.279	4.633	201.691	15.125	6.784.970	10.489	6.579.572	4.764	203.105	15.243	6.787.677
1907	9.787	5.845.854	4.761	222.366	14.548	6.068.220	9.766	5.827.028	4.767	222.010	14.533	6.049.038
1906	8.684	5.363.232	4.746	216.664	13.430	5.579.896	8.693	5.369.626	4.762	216.569	13.445	5.586.195
1905	7.435	4.882.135	5.627	225.478	13.062	5.107.613	7.416	4.878.165	5.637	227.531	13.053	5.103.696

ALLEMÃ

PORTOS DE ENTRADA E SAHIDA	ENTRADAS						SAHIDAS					
	A VAPOR		A' VELA		TOTAL		A VAPOR		A' VELA		TOTAL	
	Numero	Tonolagem	Numero	Tonolagem	Numero	Tonolagem	Numero	Tonolagem	Numero	Tonolagem	Numero	Tonolagem
Mandós	13	40.095	—	—	13	40.095	14	41.535	—	—	14	41.535
Pará	37	107.246	—	—	37	107.246	37	107.246	—	—	37	107.246
Maranhão	20	40.905	—	—	20	40.905	20	40.905	—	—	20	40.905
Tutóya	10	19.009	—	—	10	19.009	10	19.009	—	—	10	19.009
Fortaleza	21	43.155	—	—	21	43.155	21	43.155	—	—	21	43.155
Camocim	3	2.030	—	—	3	2.030	3	2.030	—	—	3	2.030
Natal	3	5.008	—	—	3	5.008	3	5.008	—	—	3	5.008
Paratyba	10	21.658	—	—	10	21.658	10	21.658	—	—	10	21.658
Recife	80	200.327	1	174	81	200.501	79	199.177	2	399	81	199.576
Macoú	26	59.702	—	—	26	59.702	26	59.720	—	—	26	59.702
Aracajú	5	4.334	1	174	6	4.508	5	4.334	1	174	6	4.508
Bahia	141	403.300	1	411	142	403.711	140	401.071	2	590	142	401.661
Ilhós	1	677	—	—	1	677	1	677	—	—	1	677
Victoria	13	39.460	—	—	13	39.460	13	39.460	—	—	13	39.460
Rio de Janeiro	208	911.801	10	12.630	218	924.431	207	907.017	11	15.283	218	922.300
Santos	137	400.441	1	1.335	138	401.776	136	397.490	1	1.335	137	398.825
Paranáguá	15	30.000	—	—	15	30.000	16	31.922	—	—	16	31.922
Florianópolis	21	42.932	—	—	21	42.932	21	42.932	—	—	21	42.932
Itajahy	5	8.087	—	—	5	8.087	6	10.208	—	—	6	10.208
S. Francisco	30	63.991	—	—	30	63.991	31	65.907	—	—	31	65.907
Rio Grande do Sul	51	101.482	14	2.913	65	104.395	52	104.627	17	3.138	69	107.765
Pelotas	—	—	7	1.483	7	1.483	—	—	7	1.483	7	1.483
1909	910	2.604.483	35	19.136	945	2.623.619	911	2.608.300	41	22.676	952	2.630.976
1908	889	2.514.716	31	21.316	920	2.536.032	890	2.520.982	26	19.658	916	2.540.640
1907	875	2.308.363	26	16.803	901	2.325.166	871	2.293.437	30	22.004	901	2.315.441
1906	776	2.037.275	13	12.656	789	2.049.931	779	2.040.952	13	10.157	792	2.051.109
1905	741	1.846.718	21	16.416	762	1.863.134	744	1.855.847	24	15.703	768	1.871.550

ARGENTINA

PORTOS DE ENTRADA E SAHIDA	ENTRADAS						SAHIDAS					
	A VAPOR		A' VELA		TOTAL		A VAPOR		A' VELA		TOTAL	
	Numero	Tonolagem	Numero	Tonolagem	Numero	Tonolagem	Numero	Tonolagem	Numero	Tonolagem	Numero	Tonolagem
Recife	3	292	—	—	3	292	3	292	—	—	3	292
Bahia	11	848	—	—	11	848	11	848	—	—	11	848
Rio de Janeiro	17	8.804	—	—	17	8.804	17	8.804	—	—	17	8.804
Santos	7	2.589	—	—	7	2.589	7	2.589	—	—	7	2.589
Paranáguá	43	22.105	1	313	44	22.500	44	21.894	1	343	45	22.237
Antonina	30	10.710	—	—	30	10.710	30	10.023	—	—	30	10.023
Florianópolis	32	8.045	—	—	32	8.045	32	8.045	—	—	32	8.045
S. Francisco	2	1.110	—	—	2	1.110	2	1.110	—	—	2	1.110
Rio Grande do Sul	39	20.034	—	—	39	20.034	38	19.592	—	—	38	19.592
Porto Alegre	29	15.510	—	—	29	15.510	29	15.510	—	—	29	15.510
Uruguayana	47	7.142	—	—	47	7.142	47	7.142	—	—	47	7.142
Itaquí	2	285	15	1.910	17	2.195	2	285	15	1.910	17	2.195
Pelotas	11	7.402	—	—	11	7.402	11	7.114	—	—	11	7.114
S. Borja	—	—	10	281	10	281	—	—	10	281	10	281
Corumbá	23	5.353	6	3.200	29	8.553	23	5.353	6	3.200	29	8.553
Porto Murinho	42	7.025	6	3.295	48	10.320	41	8.095	6	3.295	47	11.390
1909	341	124.095	38	9.011	379	133.106	342	122.731	38	9.011	380	131.742
1908	309	120.541	40	4.362	349	124.903	312	122.712	40	4.362	352	127.074
1907	362	168.381	53	10.675	415	179.056	357	164.570	53	10.675	410	175.245
1906	259	125.755	60	7.202	319	132.957	255	124.528	60	7.202	315	131.730
1905	254	102.692	13	1.572	267	104.264	256	103.527	13	1.572	269	105.099

AUSTRO-HUNGARA

PORTOS DE ENTRADA E SAHIDA	ENTRADAS						SAHIDAS					
	A VAPOR		A' VELA		TOTAL		A VAPOR		A' VELA		TOTAL	
	Numero	Tonolagem	Numero	Tonolagem	Numero	Tonolagem	Numero	Tonolagem	Numero	Tonolagem	Numero	Tonolagem
Recife	18	35.101	—	—	18	35.101	18	35.101	—	—	18	35.101
Macoú	5	9.005	—	—	5	9.005	5	9.005	—	—	5	9.005
Bahia	18	34.005	—	—	18	34.005	18	34.005	—	—	18	34.005
Rio de Janeiro	61	136.130	—	—	61	136.130	61	136.130	—	—	61	136.130
Santos	39	101.033	—	—	39	101.033	40	103.418	—	—	40	103.418
Paranáguá	4	4.540	—	—	4	4.540	4	4.540	—	—	4	4.540
Antonina	4	4.535	—	—	4	4.535	4	4.535	—	—	4	4.535
1909	149	325.188	—	—	149	325.188	150	326.923	—	—	150	326.923
1908	148	300.707	—	—	148	300.707	148	300.824	—	—	148	300.824
1907	139	242.616	1	1.380	140	243.996	139	242.116	—	—	139	242.116
1906	136	226.404	1	1.380	137	227.784	137	227.733	1	1.380	138	229.113
1905	110	182.215	—	—	110	182.215	109	181.297	—	—	109	181.297

BELGA

PORTOS DE ENTRADA E SAHIDA	ENTRADAS						SAHIDAS					
	A VAPOR		A' VELA		TOTAL		A VAPOR		A' VELA		TOTAL	
	Numero	Tonelagem	Numero	Tonelagem	Numero	Tonelagem	Numero	Tonelagem	Numero	Tonelagem	Numero	Tonelagem
Fortaleza	1	45	—	—	1	45	1	45	—	—	1	45
Recife	3	55	—	—	3	55	3	55	—	—	3	55
Rio de Janeiro	4	10.859	—	—	4	10.859	4	10.859	—	—	4	10.859
1909	8	10.959	—	—	8	10.959	8	10.959	—	—	8	10.959
1908	29	79.038	—	—	29	79.038	30	79.101	—	—	30	79.101
Total em 1907	37	88.173	1	192	38	88.365	37	88.173	1	192	38	88.365
1906	39	106.225	—	—	39	106.225	39	106.225	—	—	39	106.225
1905	37	100.317	—	—	37	100.317	37	100.317	—	—	37	100.317

BOLIVIANA

PORTOS DE ENTRADA E SAHIDA	ENTRADAS						SAHIDAS					
	A VAPOR		A' VELA		TOTAL		A VAPOR		A' VELA		TOTAL	
	Numero	Tonelagem	Numero	Tonelagem	Numero	Tonelagem	Numero	Tonelagem	Numero	Tonelagem	Numero	Tonelagem
1909	—	—	—	—	—	—	—	—	—	—	—	—
1908	2	346	—	—	2	346	2	316	—	—	2	346
Total em 1907	—	—	—	—	—	—	—	—	—	—	—	—
1906	—	—	—	—	—	—	—	—	—	—	—	—
1905	—	—	—	—	—	—	—	—	—	—	—	—

CHILENA

PORTOS DE ENTRADA E SAHIDA	ENTRADAS						SAHIDAS					
	A VAPOR		A' VELA		TOTAL		A VAPOR		A' VELA		TOTAL	
	Numero	Tonelagem	Numero	Tonelagem	Numero	Tonelagem	Numero	Tonelagem	Numero	Tonelagem	Numero	Tonelagem
Bahia	2	1.826	—	—	2	1.826	2	1.826	—	—	2	1.826
1909	2	1.826	—	—	2	1.826	2	1.826	—	—	2	1.826
1908	6	495	—	—	6	495	6	495	—	—	6	495
Total em 1907	6	920	—	—	6	920	6	920	—	—	6	920
1906	9	1.269	1	100	10	1.369	9	1.269	1	100	10	1.369
1905	1	323	3	251	4	574	1	323	3	251	4	574

CUBANA

PORTOS DE ENTRADA E SAHIDA	ENTRADAS						SAHIDAS					
	A VAPOR		A' VELA		TOTAL		A VAPOR		A' VELA		TOTAL	
	Numero	Tonelagem	Numero	Tonelagem	Numero	Tonelagem	Numero	Tonelagem	Numero	Tonelagem	Numero	Tonelagem
Pará	8	4.800	—	—	8	4.800	8	4.800	—	—	8	4.800
1909	8	4.800	—	—	8	4.800	8	4.800	—	—	8	4.800
1908	—	—	—	—	—	—	—	—	—	—	—	—
Total em 1907	—	—	—	—	—	—	—	—	—	—	—	—
1906	—	—	—	—	—	—	—	—	—	—	—	—
1905	—	—	—	—	—	—	—	—	—	—	—	—

DINAMARQUEZA

PORTOS DE ENTRADA E SAHIDA	ENTRADAS						SAHIDAS					
	A VAPOR		A' VELA		TOTAL		A VAPOR		A' VELA		TOTAL	
	Numero	Tonelagem	Numero	Tonelagem	Numero	Tonelagem	Numero	Tonelagem	Numero	Tonelagem	Numero	Tonelagem
Recife	3	7.405	—	—	3	7.405	3	7.195	1	206	4	7.401
Bahia	3	7.405	3	861	6	8.039	3	7.195	—	804	6	8.059
Victoria	2	4.906	—	—	2	4.906	2	4.906	—	—	2	4.906
Rio de Janeiro	6	13.734	2	573	8	14.397	6	13.734	3	954	9	14.678
Santos	4	9.304	2	1.354	6	10.748	4	9.304	2	1.354	6	10.748
Rio Grande	—	—	20	4.087	20	4.087	—	—	24	5.478	24	5.478
Polotas	—	—	5	1.433	5	1.433	—	—	5	1.417	5	1.417
1909	18	42.504	32	8.911	50	51.415	18	42.504	38	10.333	56	52.837
1908	6	11.024	43	10.566	49	21.590	6	11.024	36	8.814	42	19.838
Total em 1907	3	5.393	31	8.288	34	13.591	3	5.393	32	8.366	35	13.669
1906	8	11.310	30	7.236	38	18.546	8	11.310	34	8.332	42	19.642
1905	13	28.894	34	8.786	47	37.680	14	30.069	29	7.816	43	37.885

FRANCEZA

PORTOS DE ENTRADA E SAHIDA	ENTRADA						SAHIDAS					
	A VAPOR		A' VELA		TOTAL		A VAPOR		A' VELA		TOTAL	
	Numero	Tonelagem	Numero	Tonelagem	Numero	Tonelagem	Numero	Tonelagem	Numero	Tonelagem	Numero	Tonelagem
Recife	37	105.032	—	—	37	105.032	37	105.032	—	—	37	105.032
Bahia	56	171.589	—	—	56	171.589	56	171.589	—	—	56	171.589
Rio de Janeiro	175	544.885	—	—	175	544.885	175	544.885	—	—	175	544.885
Santos	127	402.418	—	—	127	402.418	127	402.418	—	—	127	402.418
Rio Grande	—	—	—	—	—	—	—	—	1	218	1	218
1909	395	1.224.524	—	—	395	1.224.524	396	1.227.033	1	218	397	1.227.251
1908	401	1.014.702	3	3.146	404	1.017.848	400	1.012.193	2	2.928	402	1.015.121
Total em 1907	391	936.687	4	2.743	395	939.430	393	941.916	4	2.743	397	944.659
1906	377	896.009	3	2.935	380	898.944	37 6	892.680	3	2.935	379	895.615
1905	371	820.358	2	812	373	831.170	372	830.466	2	812	374	831.278

GREGA

PORTOS DE ENTRADA E SAHIDA	ENTRADAS						SAHIDAS					
	A VAPOR		A' VELA		TOTAL		A VAPOR		A' VELA		TOTAL	
	Numero	Tonelagem	Numero	Tonelagem	Numero	Tonelagem	Numero	Tonelagem	Numero	Tonelagem	Numero	Tonelagem
Bahia	1	2.097	—	—	1	2.097	1	2.097	—	—	1	2.097
Rio de Janeiro	3	8.030	—	—	3	8.030	3	8.030	—	—	3	8.030
Rio Grande	1	2.013	—	—	1	2.013	—	—	—	—	—	—
1909	5	13.040	—	—	5	13.040	4	11.059	—	—	4	11.059
1908	2	4.892	—	—	2	4.892	1	1.872	—	—	1	1.872
Total em 1907	—	—	—	—	—	—	—	—	—	—	—	—
1906	4	6.252	—	—	4	6.252	4	6.252	—	—	4	6.252
1905	—	—	—	—	—	—	—	—	—	—	—	—

HESPAÑHOLA

PORTOS DE ENTRADA E SAHIDA	ENTRADAS						SAHIDAS					
	A VAPOR		A' VELA		TOTAL		A VAPOR		A' VELA		TOTAL	
	Numero	Tonelagem	Numero	Tonelagem	Numero	Tonelagem	Numero	Tonelagem	Numero	Tonelagem	Numero	Tonelagem
Pará	1	1.523	—	—	1	1.523	1	1.523	—	—	1	1.523
Recife	—	—	1	451	1	451	—	—	1	451	1	451
Rio de Janeiro	21	52.122	1	1.304	22	53.426	21	52.122	1	1.304	22	53.426
Santos	45	133.511	1	1.304	46	134.815	45	133.513	1	1.304	46	134.817
1909	67	187.156	3	3.059	70	190.215	67	187.156	3	3.059	70	190.217
1908	72	202.745	3	1.438	75	204.183	72	202.745	3	2.167	75	204.912
Total em 1907	45	100.163	3	2.470	48	102.633	45	100.163	3	2.736	48	102.919
1906	36	82.041	2	2.164	38	84.205	36	82.041	1	1.669	37	83.710
1905	30	67.333	1	292	31	67.625	30	67.333	—	—	30	67.333

INGLEZA

PORTOS DE ENTRADA E SAHIDA	ENTRADAS						SAHIDAS					
	A VAPOR		A' VELA		TOTAL		A VAPOR		A' VELA		TOTAL	
	Numero	Tonelagem	Numero	Tonelagem	Numero	Tonelagem	Numero	Tonelagem	Numero	Tonelagem	Numero	Tonelagem
Mandós	112	240.004	—	—	112	240.004	113	243.003	—	—	113	243.003
Pará	222	632.117	2	848	224	632.965	220	630.771	2	848	222	630.619
Maranhão	25	45.502	—	—	25	45.502	21	43.808	—	—	21	43.808
Tuiuya	9	15.350	—	—	9	15.350	9	15.350	—	—	9	15.350
Fortaleza	22	30.541	—	—	22	30.541	22	30.541	—	—	22	30.541
Natal	16	31.424	—	—	16	31.424	16	31.424	—	—	16	31.424
Parahyba	22	40.318	—	—	22	40.318	23	48.205	—	—	23	48.205
Recife	221	757.761	40	10.708	261	768.469	210	752.892	48	10.039	258	762.931
Macaé	51	108.215	13	2.053	64	110.268	51	108.215	11	2.457	62	110.672
Araçá	5	9.874	1	100	6	9.974	5	9.874	1	100	6	9.974
Bahia	271	1.005.223	30	6.810	301	1.012.033	272	1.007.217	29	6.002	301	1.013.219
Victoria	41	87.977	—	—	41	87.977	41	87.977	—	—	41	87.977
Rio de Janeiro	620	1.893.033	11	11.050	631	1.904.083	620	1.897.777	15	10.000	635	1.907.777
Santos	344	1.148.380	10	6.230	354	1.154.610	340	1.150.154	9	5.977	349	1.156.131
Paranaguá	16	27.452	—	—	16	27.452	16	27.452	—	—	16	27.452
Antonina	4	2.882	—	—	4	2.882	4	2.882	—	—	4	2.882
Florianopolis	4	2.941	—	—	4	2.941	4	2,941	—	—	4	2.941
S. Francisco	14	20.510	—	—	14	20.510	14	20,510	—	—	14	20,510
Rio Grande do Sul	41	83.009	1	745	42	83.754	40	80.406	4	745	44	81.151
Pelotas	—	—	4	745	4	745	—	—	4	745	4	745
1909	2.130	6.196.532	120	40.798	2.250	6.237.330	2.129	6.205.133	123	44.512	2.252	6.249.645
1908	2.094	6.083.291	105	41.056	2.199	6.124.347	2.101	6.093.649	109	41.415	2.210	6.135.064
Total em 1907	2.040	5.481.671	132	55.693	2.172	5.537.364	2.033	5.461.546	121	50.626	2.154	5.512.172
1906	1.892	4.447.195	106	40.924	1.998	4.488.119	1.885	4.428.192	109	42.382	1.994	4.470.574
1905	1.703	3.876.717	130	61.907	1.833	3.938.624	1.700	3.870.660	123	61.722	1.823	3.932.382

HOLLANDEZA

PORTOS DE ENTRADA E SAHIDA	ENTRADAS						SAHIDAS					
	A VAPOR		A' VELA		TOTAL		A VAPOR		A' VELA		TOTAL	
	Numero	Tonelagem	Numero	Tonelagem	Numero	Tonelagem	Numero	Tonelagem	Numero	Tonelagem	Numero	Tonelagem
Mandós	1	15	—	—	1	15	1	15	—	—	1	15
Pará	2	20	—	—	2	20	2	20	—	—	2	20
Maranhão	1	1.200	—	—	1	1.200	—	—	—	—	—	—
Recife	6	306	—	—	6	306	6	306	—	—	6	306
Bahia	13	23.074	1	292	14	23.366	13	23.074	1	292	14	23.366
Rio de Janeiro	50	103.882	1	20	51	104.082	50	103.882	1	20	51	104.082
Santos	53	188.776	—	—	53	188.776	53	188.776	—	—	53	188.776
Rio Grande	9	1.284	5	333	14	1.617	9	1.284	6	613	15	1.897
Pelotas	—	—	—	—	—	—	—	—	1	280	1	280
1909	135	379.623	7	645	142	380.168	134	378.263	9	1.205	143	379.468
1908	72	195.877	5	2.849	77	198.726	72	195.877	5	1.470	77	197.347
Total em 1907	6	9.036	9	2.304	15	11.340	6	9.036	8	1.848	14	10.884
1906	6	7.843	10	2.236	16	10.079	6	7.843	8	1.765	14	9.609
1905	6	12.381	6	1.286	12	13.667	6	12.381	6	1.286	12	13.667
1904	6	3.695	7	2.675	13	6.370	6	3.695	8	2.900	14	6.595

ITALIANA

PORTOS DE ENTRADA E SAHIDA	ENTRADAS						SAHIDAS					
	A VAPOR		A' VELA		TOTAL		A VAPOR		A' VELA		TOTAL	
	Numero	Tonelagem	Numero	Tonelagem	Numero	Tonelagem	Numero	Tonelagem	Numero	Tonelagem	Numero	Tonelagem
Recife	—	—	2	1.853	2	1.853	—	—	1	1.287	1	1.287
Bahia	—	—	—	—	—	—	—	—	1	1.178	1	1.178
Victoria	1	1.408	—	—	1	1.408	1	1.408	—	—	1	1.408
Rio de Janeiro	128	406.127	11	10.827	139	416.954	128	406.127	11	11.528	139	417.655
Santos	186	570.101	2	1.035	188	571.136	186	570.101	2	1.035	188	571.136
Rio Grande	—	—	2	685	2	685	—	—	2	685	2	685
Pelotas	—	—	1	101	1	101	—	—	1	101	1	101
1909	315	983.786	18	14.651	333	998.437	315	983.786	18	15.954	333	999.740
1908	326	985.592	18	14.435	344	1.000.027	326	986.316	18	14.379	344	1.000.695
Total em 1907	308	874.742	16	14.444	324	889.186	308	874.742	15	12.862	323	887.604
1906	226	580.693	15	12.889	241	593.582	226	580.693	14	13.807	240	594.500
1905	190	430.885	17	12.086	207	442.971	189	429.710	18	10.365	207	440.075

JAPONEZA

PORTOS DE ENTRADA E SAHIDA	ENTRADAS						SAHIDAS					
	A VAPOR		A' VELA		TOTAL		A VAPOR		A' VELA		TOTAL	
	Numero	Tonelagem	Numero	Tonelagem	Numero	Tonelagem	Numero	Tonelagem	Numero	Tonelagem	Numero	Tonelagem
1909	—	—	—	—	—	—	—	—	—	—	—	—
1908	—	7.646	—	—	2	7.646	2	7.646	—	—	2	7.646
1907	—	—	—	—	—	—	—	—	—	—	—	—
1906	—	—	—	—	—	—	—	—	—	—	—	—
1905	—	—	—	—	—	—	—	—	—	—	—	—

NORTE-AMERICANA

PORTOS DE ENTRADA E SAHIDA	ENTRADAS						SAHIDAS					
	A VAPOR		A' VELA		TOTAL		A VAPOR		A' VELA		TOTAL	
	Numero	Tonelagem	Numero	Tonelagem	Numero	Tonelagem	Numero	Tonelagem	Numero	Tonelagem	Numero	Tonelagem
Pará	—	—	4	573	4	573	—	—	1	573	1	573
Rocifo	1	1.300	1	573	2	1.873	1	1.300	1	573	2	1.873
Rio de Janeiro	1	573	2	2.005	3	2.578	1	573	4	6.011	5	6.584
1909	2	1.873	4	3.151	6	5.024	2	1.873	6	7.157	8	9.030
1908	4	1.924	6	5.432	10	7.356	3	1.728	4	2.565	7	4.293
Total em 1907	8	5.140	5	7.832	13	12.972	7	4.996	5	7.348	12	12.344
1906	5	675	13	10.573	18	11.248	5	675	15	11.640	20	12.315
1905	—	—	18	14.877	18	14.877	—	—	19	16.653	19	16.653

NORUEGUEZA

PORTOS DE ENTRADA E SAHIDA	ENTRADAS						SAHIDAS					
	A VAPOR		A' VELA		TOTAL		A VAPOR		A' VELA		TOTAL	
	Numero	Tonelagem	Numero	Tonelagem	Numero	Tonelagem	Numero	Tonelagem	Numero	Tonelagem	Numero	Tonelagem
Pará	2	3.161	1	814	3	3.975	1	1.125	2	1.493	3	2.618
Maranhão	—	—	10	5.421	10	5.421	—	—	10	5.003	10	5.003
Fortaleza	—	—	2	900	2	900	—	—	2	900	2	900
Rocifo	4	5.594	0	8.483	4	14.077	4	5.594	0	8.515	4	14.109
Bahia	10	8.008	0	7.141	10	15.149	10	8.008	0	6.807	10	14.815
Ilhoos	1	420	—	—	1	420	1	420	—	—	1	420
Victoria	—	—	1	1.372	1	1.372	—	—	1	1.372	1	1.372
Rio de Janeiro	11	15.484	20	22.135	31	37.619	9	12.430	21	25.713	30	38.143
Santos	2	4.840	4	3.531	6	8.371	2	4.840	3	2.216	5	7.056
Florianoopolis	—	—	3	1.872	3	1.872	—	—	2	1.173	2	1.173
Rio Grande do Sul	—	—	21	6.128	21	6.128	—	—	22	6.406	22	6.406
Polotas	—	—	5	1.180	5	1.180	—	—	4	940	4	940
1909	30	37.543	35	59.055	65	96.598	27	32.513	38	61.297	65	93.810
1908	44	32.264	32	60.428	76	92.692	43	31.638	35	59.610	78	91.248
Total em 1907	58	114.385	123	207.763	181	322.148	59	112.206	118	207.835	177	320.041
1906	33	65.820	112	70.734	145	136.554	33	65.422	109	89.710	142	155.132
1905	28	59.639	124	70.852	152	130.491	26	56.991	133	75.610	159	132.610

PARAGUAYA

PORTOS DE ENTRADA E SAHIDA	ENTRADAS						SAHIDAS					
	A VAPOR		A' VELA		TOTAL		A VAPOR		A' VELA		TOTAL	
	Numero	Tonelagem	Numero	Tonelagem	Numero	Tonelagem	Numero	Tonelagem	Numero	Tonelagem	Numero	Tonelagem
Corumbá	17	2.821	—	—	17	2.821	17	2.821	—	—	17	2.821
Porto Murtinho	30	5.032	—	—	30	5.032	30	5.032	—	—	30	5.032
1909	56	8.453	—	—	56	8.453	56	8.453	—	—	56	8.453
1908	68	9.445	—	—	68	9.445	68	9.445	—	—	68	9.445
Total em 1907	29	4.306	—	—	29	4.306	29	4.306	—	—	29	4.306
1906	21	2.905	1	16	22	2.921	21	2.905	1	16	22	2.921
1905	10	2.412	—	—	10	2.412	10	2.412	—	—	10	2.412

PERUANA

PORTOS DE ENTRADA E SAHIDA	ENTRADAS						SAHIDAS					
	A VAPOR		A' VELA		TOTAL		A VAPOR		A' VELA		TOTAL	
	Numero	Tonelagem	Numero	Tonelagem	Numero	Tonelagem	Numero	Tonelagem	Numero	Tonelagem	Numero	Tonelagem
Manáos	—	—	—	—	—	—	2	131	—	—	2	131
Rio de Janeiro	2	3.028	—	—	2	3.028	2	3.028	—	—	2	3.028
1909	2	3.028	—	—	2	3.028	4	3.159	—	—	4	3.159
1908	3	179	—	—	3	179	1	48	—	—	1	48
Total em 1907	7	426	—	—	7	426	8	1.226	—	—	8	1.226
1906	4	1.020	—	—	4	1.020	3	220	—	—	3	220
1905	7	1.098	—	—	7	1.098	7	1.098	—	—	7	1.098

PORTUGUEZA

PORTOS DE ENTRADA E SAHIDA	ENTRADAS						SAHIDAS					
	A VAPOR		A' VELA		TOTAL		A VAPOR		A' VELA		TOTAL	
	Numero	Tonelagem	Numero	Tonelagem	Numero	Tonelagem	Numero	Tonelagem	Numero	Tonelagem	Numero	Tonelagem
Pará	—	—	3	1.015	3	1.015	—	—	3	1.015	3	1.015
Rio de Janeiro	—	—	4	2.205	4	2.205	—	—	3	1.633	3	1.633
1909	—	—	7	3.280	7	3.280	—	—	6	2.648	6	2.648
1908	—	—	5	3.061	5	3.061	—	—	6	3.424	6	3.424
Total em 1907	6	9.870	12	7.387	18	17.257	6	9.870	11	7.024	17	16.894
1906	19	32.793	10	5.866	29	38.659	20	34.760	12	6,821	32	41.391
1905	15	25.379	12	7.284	27	32.663	14	23.382	11	7.128	25	30.510

RUSSA

PORTOS DE ENTRADA E SAHIDA	ENTRADAS						SAHIDAS					
	A VAPOR		A' VELA		TOTAL		A VAPOR		A' VELA		TOTAL	
	Numero	Tonelagem	Numero	Tonelagem	Numero	Tonelagem	Numero	Tonelagem	Numero	Tonelagem	Numero	Tonelagem
Maranhão	—	—	3	1.224	3	1.224	—	—	3	1.235	3	1.235
Fortaleza	—	—	1	373	1	373	—	—	1	373	1	373
Paralyha	—	—	1	702	1	702	—	—	1	702	1	702
Bahia	—	—	1	287	1	287	—	—	2	1.280	2	1.280
Rio de Janeiro	—	—	6	6.231	6	6.231	—	—	8	9.713	8	9.713
Santos	—	—	3	802	3	802	—	—	4	2.247	4	2.247
Rio Grande	—	—	1	195	1	195	—	—	1	195	1	195
Polotas	—	—	1	195	1	195	—	—	1	195	1	195
1909	—	—	17	10.009	17	10.009	—	—	21	15,920	21	15,920
1908	—	—	17	15.796	17	15.796	—	—	12	8.450	12	8.450
Total em 1907	—	—	21	9.303	21	9.303	—	—	21	9.216	21	9.216
1906	—	—	24	9.190	24	9.190	—	—	24	9.254	24	9.254
1905	—	—	23	11.280	23	11.280	—	—	23	11.413	23	11.413

SUECA

PORTOS DE ENTRADA E SAHIDA	ENTRADAS						SAHIDAS					
	A VAPOR		A' VELA		TOTAL		A VAPOR		A' VELA		TOTAL	
	Numero	Tonelagem	Numero	Tonelagem	Numero	Tonelagem	Numero	Tonelagem	Numero	Tonelagem	Numero	Tonelagem
Maranhão	—	—	1	519	1	519	—	—	1	519	1	519
Recife	—	—	1	430	1	430	—	—	1	430	1	430
Bahia	—	—	2	1.188	2	1.188	—	—	1	310	1	310
Rio de Janeiro	11	28.481	—	—	11	28.481	11	28.481	—	—	11	28.481
Rio Grande	—	—	3	930	3	930	—	—	3	930	3	930
Pelotas	—	—	1	247	1	247	—	—	1	247	1	247
1909	11	28.481	8	3.314	19	31.795	11	28.481	6	2.006	17	30.487
1908	3	5.658	12	4.195	15	9.853	3	5.658	16	5.437	19	11.095
1907	8	13.648	25	12.581	31	26.229	6	13.648	27	12.994	33	26.642
1906	4	5.942	29	10.992	33	16.934	4	5.942	25	10.001	29	15.943
1905	5	4.597	26	10.469	31	15.066	5	4.597	28	12.278	33	16.875

URUGUAYA

PORTOS DE ENTRADA E SAHIDA	ENTRADAS						SAHIDAS					
	A VAPOR		A' VELA		TOTAL		A VAPOR		A' VELA		TOTAL	
	Numero	Tonelagem	Numero	Tonelagem	Numero	Tonelagem	Numero	Tonelagem	Numero	Tonelagem	Numero	Tonelagem
Bahia	1	30	—	—	1	30	1	30	—	—	1	30
Rio de Janeiro	12	21.204	3	3.529	15	24.733	12	21.204	2	1.802	14	23.006
Paranáguá	11	18.121	—	—	11	18.121	11	18.121	—	—	11	18.121
Antonina	11	18.086	—	—	11	18.086	11	18.086	—	—	11	18.086
S. Francisco	1	1.004	—	—	1	1.004	1	1,004	—	—	1	1,004
Corumbá	8	1.907	—	—	8	1,907	8	1,907	—	—	8	1,907
Porto Martinho	10	2.500	1	104	11	2.604	10	2.305	1	104	11	2.409
1909	54	64.068	4	3.633	58	67.701	54	64.068	3	1.996	57	66.064
1908	59	76.536	9	3.230	68	79.766	57	74.744	9	3.230	66	77.974
1907	71	76.274	3	620	74	76.894	70	75.099	4	1.795	74	76.894
1906	47	49.155	4	597	51	49.752	45	48.651	4	597	49	49.248
1905	53	25.956	6	1.618	59	27.574	53	25.956	6	1.618	59	27.574

Movimento maritimo

Resumo das entradas e saídas de embarcações, a vapor e á vela — Por Bandeiras

LONGO CURSO E CABOTAGEM (INCLUSIVE VIAGENS REPETIDAS)

Anno de 1909

BANDEIRAS	ENTRADAS						SAHIDAS					
	A VAPOR		A' VELA		TOTAL		A VAPOR		A' VELA		TOTAL	
	Numero	Tonelagem	Numero	Tonelagem	Numero	Tonelagem	Numero	Tonelagem	Numero	Tonelagem	Numero	Tonelagem
Brazileira	10 544	6.647.349	4.682	203.325	15.226	6.850.674	10.576	6.657.047	4.088	201.582	14.664	6.858.629
Allema	910	2.004.483	35	19.135	945	2.023.618	914	2.006.800	41	22.070	955	2.028.870
Argentina	341	124.005	38	9.911	379	133.916	342	123.731	38	9.011	380	132.742
Austro-Hungara	149	225.498	—	—	149	225.498	150	225.033	—	—	150	225.033
Belga	8	10.050	—	—	8	10.050	8	10.050	—	—	8	10.050
Boliviana	—	—	—	—	—	—	—	—	—	—	—	—
Chilena	2	1.826	—	—	2	1.826	2	1.826	—	—	2	1.826
Cubana	8	4.800	—	—	8	4.800	8	4.800	—	—	8	4.800
Dinamarqueza	18	42.504	32	9.911	50	52.415	18	42.504	33	10.333	51	52.837
Franceza	395	1.224.524	—	—	395	1.224.524	396	1.227.033	1	248	397	1.227.281
Grega	5	13.040	—	—	5	13.040	4	11.050	—	—	4	11.050
Hespanhola	67	187.156	3	3.059	70	190.215	67	187.158	3	3.059	70	190.217
Hollandeza	135	379.523	7	615	142	380.138	134	378.203	9	1.205	143	379.408
Ingleza	2.130	6.108.532	120	40.798	2.250	6.230.330	2.139	6.205.133	113	44.512	2.252	6.249.645
Italiana	315	983.780	18	14.051	333	997.831	315	983.780	18	15.954	333	1.000.734
Japoneza	—	—	—	—	—	—	—	—	—	—	—	—
Norte-Americana	2	1.873	4	3.151	6	5.024	2	1.878	6	7.157	8	9.035
Norueguesa	30	37.543	55	59.055	85	96.598	27	32.513	88	61.807	115	94.320
Paraguaya	56	8.453	—	—	56	8.453	56	8.453	—	—	56	8,453
Peruana	2	3.028	—	—	2	3.028	4	3.150	—	—	4	3,150
Portugueza	—	—	7	3.280	7	3.280	—	—	6	2.018	6	2,018
Russa	—	—	17	17.099	17	17.099	—	—	21	15.921	21	15,921
Sueca	11	28.481	8	3.314	19	31.795	11	28.481	6	2.006	17	30.487
Uruguayana	54	64.068	4	3.633	58	67.701	54	64.068	3	1.996	57	66.064
1909	15.182	18.891.211	5.060	381.978	20.442	19.273.189	15.214	18.904.060	5.009	402.574	20.303	19.306.634
1908	15.031	18.280.897	5.062	393.001	20.093	18.673.898	15.032	18.288.613	5.126	385.944	20.158	18.674.557
1907	14.184	16.281.978	5.226	455.854	19.410	16.737.832	14.149	16.230.321	9.220	451.074	19.369	16.681.395
1906	12.584	14.050.583	5.180	414.354	17.764	14.464.937	12.584	14.040.719	5.186	413.438	17.770	14.454.157
1905	11.009	12.482.049	6.063	445.246	17.072	12.927.295	10.989	12.474.531	6.075	451.767	17.064	12.926.892

Movimento marítimo

Resumo das entradas e saídas de embarcações estrangeiras, a vapor e á vela — Por Portos

(INCLUSIVE VIAGENS REPETIDAS)

Anno de 1909

PORTOS DE ENTRADA E SAÍDA	ENTRADAS						SAÍDAS						
	A VAPOR		A VELA		TOTAL		A VAPOR		A VELA		TOTAL		
	Numero	Tonelagem	Numero	Tonelagem	Numero	Tonelagem	Numero	Tonelagem	Numero	Tonelagem	Numero	Tonelagem	
Manáos	120	281.075	—	—	120	281.075	130	287.209	—	—	130	287.209	
Pará	342	748.873	7	3.250	349	752.123	330	744.491	8	3.929	317	718.420	
Maranhão	40	87.817	14	7.107	54	94.924	44	84.863	14	7.357	58	92.220	
Tutoya	10	34.359	—	—	10	34.359	19	34.359	—	—	19	34.359	
Fortaleza	44	82.741	3	1.342	47	84.083	44	82.741	3	1.342	47	84.083	
Camocim	3	2.630	—	—	3	2.630	3	2.630	—	—	3	2,630	
Natal	10	37.032	—	—	10	37.032	10	37.032	—	—	10	37.032	
Parahyba	32	67.976	1	702	33	68.678	33	69.923	1	702	34	70.625	
Recife	376	1.113.538	61	22.682	437	1.136.220	373	1.107.484	63	22.400	436	1.129.884	
Maceió	89	174.012	12	2.053	101	176.065	82	171.042	11	2.457	93	173.499	
Aracajú	10	14.208	2	274	12	14.482	10	14.208	2	274	12	14.482	
Bahia	527	1.719.235	47	16.993	574	1.736.228	527	1.719.810	48	18.052	575	1.737.862	
Ilhéos	2	1.097	—	—	2	1.097	2	1,097	—	—	2	1,097	
Victoria	57	133.001	1	1.372	58	134.373	57	133.001	1	1,372	58	134.373	
Rio de Janeiro	1.300	4.208.506	71	73.485	1.371	4.281.991	1.338	4.207.731	83	90.095	1.421	4.297.826	
Santos	944	2.908.229	23	15.650	967	2.923.879	946	2.874.750	22	15.548	968	2.890.297	
Paranaguá	80	102.288	1	313	81	102.601	91	103.929	1	313	92	104.272	
Antonina	40	42.822	—	—	40	42.822	40	42.131	—	—	40	42.131	
Florianópolis	57	53.918	3	1.572	60	55.490	57	53.918	2	1.173	59	55.091	
Itajahy	5	8.087	—	—	5	8,087	6	10.298	—	—	6	10.298	
S. Francisco	47	96.227	—	—	47	96.227	48	98.140	—	—	48	98.140	
Rio Grande do Sul	141	207.812	70	16.610	211	224.422	130	205.000	80	18.708	210	223.707	
Porto Alegre	20	15.510	—	—	20	15,510	20	15,510	—	—	20	15,510	
Uruguayana	47	7.142	—	—	47	7,142	47	7,142	—	—	47	7,142	
Itaqui	2	285	15	1.910	17	2.195	2	285	15	1.910	17	2.195	
Polotas	14	7.402	24	5.480	38	12.882	13	7.111	21	5.308	37	12.419	
S. Borja	—	—	10	226	10	226	—	—	10	226	10	226	
Corumbá	48	10.141	0	3.206	54	13.347	48	10.141	0	3.206	54	13.347	
Porto Murinho	91	15.054	7	3.370	98	18.424	93	16.123	7	3.370	100	19.493	
Total em	1909	4.638	12.243.862	398	178.653	5.036	12.422.515	4.638	12.247.013	401	197.992	5.039	12.445.005
	1908	4.539	11.697.618	379	191.310	4.918	11.888.928	4.543	11.709.041	372	177.039	4.915	11.886.080
	1907	4.397	10.436.124	465	233.468	4.862	10.669.592	4.393	10.403.293	453	229.061	4.846	10.632.357
	1906	3.900	8.667.351	434	197.690	4.334	8.865.041	3.891	8.672.093	434	196.869	4.325	8.866.962
	1905	3.574	7.599.914	436	219.768	4.010	7.819.682	3.573	7.696.366	438	221.236	4.011	7.917.602

Movimento marítimo

Resumo das entradas de embarcações, nacionais e estrangeiras, a vapor e á vela, reunidas

LONGO CURSO E CABOTAGEM (INCLUSIVE VIAGENS REPETIDAS)

Annos de 1908 e 1909

PORTOS DE ENTRADA	NACIONALES				ESTRANGEIRAS				TOTAL			
	1908		1909		1908		1909		1908		1909	
	Numero	Tonelagem	Numero	Tonelagem	Numero	Tonelagem	Numero	Tonelagem	Numero	Tonelagem	Numero	Tonelagem
Manáos	1.214	206.847	1.213	325.059	126	261.500	120	281.075	1.340	558.410	1.339	607.331
Pará	1.230	520.818	1.177	498.075	322	682.700	340	752.123	1.552	1.203.527	1.526	1.250.108
Maranhão	230	306.207	205	261.735	56	91.270	60	94.084	286	402.486	265	359.719
Parahyba	180	39.777	165	38.298	—	—	—	—	180	39.777	165	38.298
Tutoya	106	95.027	165	99.740	15	25.297	10	31.350	181	150.831	184	134.000
Fortaleza	207	333.359	324	338.147	37	69.045	47	84.083	334	402.365	371	417.100
Aracaty	95	34.466	90	29.034	—	—	—	—	95	34,466	90	29.034
Acurahá	35	13.744	39	7.802	—	—	—	—	35	13,744	39	7,802
Camocim	141	52.302	153	50.064	2	1.421	3	2.630	143	53.846	160	62.594
Natal	340	497.376	328	220.173	0	17.091	10	37.032	355	214.407	347	260.210
Maceió	226	80.480	193	50.011	1	2.050	—	—	227	82.530	193	50.011
Mesnoró	193	75.866	181	74.557	—	—	—	—	193	75,866	181	74,557
Parahyba	401	247.802	377	274.811	39	75.241	38	68.678	440	323.133	410	343.489
Recife	408	477.222	436	436.915	413	1.139.904	437	1.136.245	831	1.608.138	873	1.673.160
Maceió	437	389.788	452	355.252	73	133.055	94	176.695	511	519.843	510	531.917
Penedo	261	42.019	404	35.080	—	—	—	—	261	42,019	404	35,080
Porto Calvo	70	1.576	108	2.097	—	—	—	—	70	1,576	108	2,097
Aracajú	231	73.783	178	59.794	6	2.809	12	14.482	237	76.592	190	74.276
Estancia	57	7.245	74	22.035	—	—	—	—	57	7,245	74	22,035
S. Christovão	6	2.250	7	3.733	—	—	—	—	6	2,250	7	3,733
Bahia	433	437.035	430	418.401	617	1.821.202	574	1.709.228	1.050	2.258.236	904	2.451.629
Alcoçaba	95	6.802	43	6.451	—	—	—	—	95	6,802	43	6,451
Caravellas	98	39.786	93	39.820	—	—	—	—	93	39,786	93	39,820
Cannavieiras	72	12.839	85	11.000	—	—	—	—	72	12,839	85	11,000
Ilhéos	125	14.486	277	12.627	—	—	2	1.097	125	14,486	279	13,724
Victoria	596	275.009	495	312.919	60	138.583	58	135.723	596	413.613	553	448.222
Barra de S. Mathous	33	8.561	43	10.247	—	—	—	—	33	8,561	43	10,247
Itapomerim	102	43.467	107	45.809	—	—	—	—	102	43,467	107	45,809
Santa Cruz	56	1.094	55	984	—	—	—	—	56	1,094	55	984
Macahé	203	10.762	201	9.476	—	—	—	—	203	10,762	201	9,476
Angra dos Reis	75	11.836	82	11.182	—	—	—	—	75	11,836	82	11,182
Cabo Frio	513	43.152	575	51.091	—	—	—	—	513	43,152	575	51,091
Paraty	52	11.266	57	10.237	—	—	—	—	52	11,266	57	10,237
S. João da Barra	135	18.932	138	20.332	—	—	—	—	135	18,932	138	20,332
Rio de Janeiro	1.139	632.020	1.166	643.904	1.463	4.103.932	1.461	4.282.051	2.602	4.739.998	2.627	4.930.955
Santos	510	354.036	536	352.412	912	2.707.355	907	2.083.879	1.432	3.092.041	1.503	3.330.291
Iguape	86	21.350	95	23.488	—	—	—	—	83	21,350	95	23,488
Ubatuba	48	9.502	48	7.031	—	—	—	—	48	9,502	48	7,031
Paranaguá	430	282.936	397	273.235	112	131.206	90	102.631	512	414.142	487	376.866
Antonina	111	109.475	121	101.616	51	44.303	49	42.822	162	153.778	170	147.439
Florianópolis	507	258.420	488	244.621	60	63.807	60	55.700	573	324.227	543	300.144
Itajahy	358	112.515	391	113.393	14	23.097	5	8.037	370	135.612	396	122.020
S. Francisco	412	135.020	438	161.295	46	91.207	47	95.227	458	233.127	535	257.522
Laguna	193	20.677	210	25.325	—	—	—	—	193	20,677	210	25,325

MOVIMENTO MARITIMO

ANNOS DE 1908 E 1909

Entradas de embarcações a vapor e á vela, reunidas (continuação)

PORTOS DE ENTRADA	NACIONALES				ESTRANGEIRAS				TOTAL			
	1908		1909		1908		1909		1908		1909	
	Numero	Tonelagem	Numero	Tonelagem	Numero	Tonelagem	Numero	Tonelagem	Numero	Tonelagem	Numero	Tonelagem
Rio Grande do Sul	321	231.084	294	215.750	202	200.488	211	224.428	523	434.522	505	440.187
Porto Alegre	685	176.323	714	231.090	38	16.663	29	15.510	723	192.991	743	247.446
Uruguayana	557	0.626	521	3.566	71	9.732	47	7.112	628	10.358	568	15.708
Itaqui	45	525	47	1.682	14	1.804	17	2.105	50	2.389	61	3.487
Jaguarão	188	28.405	177	30.788	—	—	—	—	188	28.405	177	30.788
Pelotas	182	100.609	238	171.410	27	10.014	38	12.972	209	120.343	276	184.382
Santa Victoria do Palmar	93	10.822	92	16.798	—	—	—	—	93	10.822	92	16.798
S. Borja	198	5.686	228	9.114	21	1.427	10	220	219	7.113	238	9.310
Corumbá	51	21.029	48	17.974	31	6.892	54	18.407	82	27.921	102	31.381
Porto Murinho	48	19.362	40	13.805	70	11.018	98	10.024	118	30.380	147	37.380
Total	15.175	6.784.970	15.226	6.850.674	4.918	11.088.928	5.016	12.422.516	20.093	18.673.898	20.242	19.273.189

Movimento maritimo

Resumo das saídas de embarcações, nacionais e estrangeiras, a vapor e á vela, reunidas

LONGO CURSO E CABOTAGEM (INCLUSIVE VIAGENS REPETIDAS)

Annos de 1908 e 1909

PORTOS DE SAÍDA	NACIONALES				ESTRANGEIRAS				TOTAL			
	1908		1909		1908		1909		1908		1909	
	Numero	Tonelagem	Numero	Tonelagem	Numero	Tonelagem	Numero	Tonelagem	Numero	Tonelagem	Numero	Tonelagem
Manáos	1.224	300.885	1.220	321.450	126	204.758	130	287.200	1.350	505.643	1.350	611.740
Pará	1.233	520.153	1.182	500.349	322	680.088	347	718.420	1.555	1.209.221	1.539	1.248.769
Maranhão	231	309.932	205	251.735	51	95.202	58	92.220	285	401.134	263	350.955
Pernambuco	180	30.777	165	38.268	—	—	—	—	180	30.777	165	38.268
Tutuya	166	95.027	165	90.740	15	25.207	19	34.359	181	120.834	184	134.099
Fortaleza	297	339.350	324	333.107	39	70.912	47	84.050	336	409.292	371	417.199
Aracaty	95	34.406	90	29.024	—	—	—	—	95	34.406	90	29.024
Acarahá	35	13.744	30	7.302	—	—	—	—	35	13.744	30	7.302
Camocim	142	52.975	163	59.994	2	1.424	3	2.030	144	51.399	166	62.594
Natal	340	197.376	328	229.173	9	17.091	19	37.032	355	214.467	347	206.210
Macó	226	80.480	193	59.011	1	2.050	—	—	227	82.530	193	59.011
Mossoró	195	75.028	182	75.500	—	—	—	—	195	75.028	182	75.500
Pernambuco	401	240.971	378	275.792	38	73.291	31	70.625	439	320.265	412	340.417
Recife	470	473.250	435	436.145	408	1.127.813	433	1.129.884	878	1.600.063	871	1.568.029
Macó	437	380.788	451	354.977	75	133.293	93	176.469	512	520.081	544	531.466
Penedo	264	42.949	191	35.930	—	—	—	—	264	42.949	191	35.930
Porto Calvo	70	1.576	103	2.097	—	—	—	—	70	1.576	103	2.097
Aracaty	232	74.163	178	59.704	6	2.809	12	14.482	238	78.972	190	71.276
Estancia	57	7.245	74	22.035	—	—	—	—	57	7.245	74	22.035
S. Christovão	6	2.256	7	3.733	—	—	—	—	6	2.256	7	3.733
Bahia	438	410.392	420	417.958	621	1.820.096	575	1.737.892	1.059	2.230.488	905	2.155.850
Alcobaça	95	6.892	43	6.454	—	—	—	—	95	6.892	43	6.454
Caravellas	98	39.786	93	39.826	—	—	—	—	98	39.786	93	39.826
Cannavieiras	72	12.889	85	11.090	—	—	—	—	72	12.889	85	11.090
Ilhós	129	14.591	277	12.627	—	—	2	1.097	129	14.591	279	13.724
Victoria	511	275.140	495	312.949	60	138.583	58	135.273	571	413.722	553	448.222
Barra de S. Mathous	38	8.561	40	10.247	—	—	—	—	38	8.561	40	10.247
Itapemirim	162	43.407	167	45.899	—	—	—	—	162	43.407	167	45.899
Santa Cruz	58	1.039	55	984	—	—	—	—	58	1.039	55	984
Macahé	264	10.789	261	9.476	—	—	—	—	264	10.789	261	9.476
Angra dos Reis	74	11.799	83	11.219	—	—	—	—	74	11.799	83	11.219
Cabo Frio	549	43.341	575	54.094	—	—	—	—	549	43.341	575	54.094
Paraty	52	11.296	57	10.287	—	—	—	—	52	11.296	57	10.287
S. João da Barra	134	18.674	129	20.490	—	—	—	—	134	18.674	129	20.490
Rio de Janeiro	1.132	927.559	1.179	657.965	1.458	4.100.294	1.471	4.297.799	2.590	4.727.850	2.650	4.055.794
Santos	538	353.023	537	351.750	916	2.718.771	908	2.990.807	1.454	3.071.794	1.505	3.342.003
Iguape	86	24.350	95	23.488	—	—	—	—	86	24.350	95	23.488
Ubatuba	48	9.592	48	7.664	—	—	—	—	48	9.592	48	7.664
Parraguá	429	282.709	398	273.482	111	120.446	92	104.272	540	412.155	490	377.754
Antonina	141	109.475	121	104.616	51	44.278	49	42.131	192	153.753	170	140.747
Florianopolis	509	258.793	483	244.624	71	68.076	50	55.094	580	326.839	542	299.715
Itajahy	250	112.980	391	112.333	13	21.486	6	10.298	372	134.466	397	123.631
S. Francisco	415	138.970	488	161.295	45	92.294	48	98.140	460	231.264	536	259.435

MOVIMENTO MARITIMO

ANNOS DE 1908 E 1909

Sahidas de embarcações a vapor e á vela, reunidas (continuação)

PORTOS DE SAÍDA	NACIONAES				ESTRANGEIRAS				TOTAL			
	1908		1909		1908		1909		1908		1909	
	Numero	Tonelagem	Numero	Tonelagem	Numero	Tonelagem	Numero	Tonelagem	Numero	Tonelagem	Numero	Tonelagem
Laguna	198	27.000	210	25.325	—	—	—	—	198	27.000	210	25.325
Rio Grande do Sul	348	231.391	296	214.642	202	200.372	219	221.017	520	431.763	515	430.259
Porto Alegre	712	180.465	710	234.254	30	17.334	29	15.510	761	197.799	748	240.764
Uruguayana	557	5.626	521	8.506	71	9.072	47	7.142	628	16.358	568	15.709
Itaqui	45	525	47	1.682	14	1.804	17	2.105	59	2.389	64	3.877
Jaguarão	188	28.405	177	30.788	—	—	—	—	188	28.405	177	30.788
Pelotas	183	100.915	238	169.080	29	11.613	37	12.012	212	121.528	275	182.598
Santa Victoria do Palmar	93	10.822	92	16.798	—	—	—	—	93	10.822	92	16.798
S. Borja	198	5.080	228	9.114	21	1.427	10	220	219	7.113	238	9.340
Corumbá	50	20.517	50	18.074	30	6.704	54	13.407	80	27.221	101	32.081
Porto Murtinho	48	19.362	49	18.866	68	10.549	100	19.493	116	29.911	149	39.299
Total	15.243	6.787.677	15.264	6.861.629	4.915	11.886.880	5.030	1.415.005	20.158	18.674.557	20.303	19.306.636

Movimento marítimo

Resumo do movimento de embarcações nacionais, de longo curso, nos portos da Republica

Anno de 1909

PORTOS DE ENTRADA E SAÍDA	ENTRADAS						SAHIDAS					
	A VAPOR		Á VELA		TOTAL		A VAPOR		Á VELA		TOTAL	
	Numero	Tonelagem	Numero	Tonelagem	Numero	Tonelagem	Numero	Tonelagem	Numero	Tonelagem	Numero	Tonelagem
Manóes	10	5.628	—	—	10	5.628	8	4.237	—	—	8	4.237
Pará	24	17.417	—	—	24	17.417	18	16.818	—	—	18	16.818
Maranhão	9	9.720	1	50	10	9.760	1	981	—	—	1	981
Pernambuco	—	—	—	—	—	—	—	—	—	—	—	—
Tutuya	—	—	—	—	—	—	—	—	—	—	—	—
Fortaleza	10	12.016	2	120	12	12.136	7	7.179	—	—	7	7.179
Aracaty	—	—	—	—	—	—	—	—	—	—	—	—
Acarahú	—	—	—	—	—	—	—	—	—	—	—	—
Camocim	—	—	—	—	—	—	—	—	—	—	—	—
Natal	8	8.179	—	—	8	8.179	4	4.227	—	—	4	4.227
Macão	—	—	—	—	—	—	—	—	—	—	—	—
Mossoró	—	—	—	—	—	—	—	—	—	—	—	—
Paralyba	17	16.298	—	—	17	16.298	4	3.730	—	—	4	3.730
Recife	21	22.343	—	—	21	22.343	15	16.854	—	—	15	16.854
Maceió	17	16.045	—	—	17	16.045	9	9.702	—	—	9	9.702
Penedo	—	—	—	—	—	—	—	—	—	—	—	—
Porto Calvo	—	—	—	—	—	—	—	—	—	—	—	—
Aracajú	—	—	—	—	—	—	—	—	—	—	—	—
Estancia	—	—	—	—	—	—	—	—	—	—	—	—
S. Christovão	—	—	—	—	—	—	—	—	—	—	—	—
Bahia	10	18.304	1	37	20	18.341	9	11.801	—	—	9	11.801
Alcobaça	—	—	—	—	—	—	—	—	—	—	—	—
Caravelas	—	—	—	—	—	—	—	—	—	—	—	—
Cannavieiras	—	—	—	—	—	—	—	—	—	—	—	—
Ilhós	—	—	—	—	—	—	—	—	—	—	—	—
Victoria	10	11.345	—	—	10	11.345	9	9.629	—	—	9	9.629
Barra de S. Mathous	—	—	—	—	—	—	—	—	—	—	—	—
Itapemirim	—	—	—	—	—	—	—	—	—	—	—	—
Santa Cruz	—	—	—	—	—	—	—	—	—	—	—	—
Macaé	—	—	—	—	—	—	—	—	—	—	—	—
Angra dos Reis	—	—	—	—	—	—	—	—	—	—	—	—
Cabo Frio	—	—	—	—	—	—	—	—	—	—	—	—
Paty	—	—	—	—	—	—	—	—	—	—	—	—
S. João da Barra	—	—	—	—	—	—	—	—	—	—	—	—
Rio de Janeiro	46	55.067	—	—	46	55.067	50	62.211	—	—	50	62.211
Santos	20	34.325	—	—	20	34.325	24	24.250	—	—	24	24.250
Iguape	—	—	—	—	—	—	—	—	—	—	—	—
Ubatuba	—	—	—	—	—	—	—	—	—	—	—	—
Paranaguá	21	24.882	—	—	21	24.882	31	34.971	—	—	31	34.971
Antonina	19	25.634	—	—	19	25.634	15	16.323	—	—	15	16.323
Florianopolis	22	25.068	—	—	22	25.068	25	31.470	—	—	25	31.470
Itajubá	18	24.692	—	—	18	24.692	19	24.689	—	—	19	24.689
S. Francisco	20	25.500	—	—	20	25.500	25	30.107	—	—	25	30.107

Nacionaes longo curso (continuação)

PORTOS DE ENTRADA E SAHIDA	ENTRADAS						SAHIDAS					
	A VAPOR		Á VELA		TOTAL		A VAPOR		Á VELA		TOTAL	
	Numero	Tonelagem	Numero	Tonelagem	Numero	Tonelagem	Numero	Tonelagem	Numero	Tonelagem	Numero	Tonelagem
Laguna	—	—	—	—	—	—	—	—	—	—	—	—
Rio Grande do Sul	35	24.795	—	—	35	24.795	29	23.343	1	330	30	23.549
Porto Alegre	18	8.039	—	—	18	8.039	17	8.462	—	—	17	8.462
Uruguayana	—	—	—	—	—	—	—	—	—	—	—	—
Itaqui	—	—	—	—	—	—	—	—	—	—	—	—
Jaguarão	—	—	—	—	—	—	—	—	—	—	—	—
Pelotas	18	8.946	1	330	19	9.282	19	9.804	—	—	19	9.804
Santa Victoria do Palmar	—	—	—	—	—	—	—	—	—	—	—	—
S. Borja	—	—	—	—	—	—	—	—	—	—	50	18.074
Corumbá	48	17.974	—	—	48	17.974	50	18.074	—	—	49	18.806
Porto Murtinho	49	18.806	—	—	49	18.806	49	18.806	—	—	49	18.806
Total	485	431.923	5	583	490	432.506	437	387.894	1	336	438	388.230


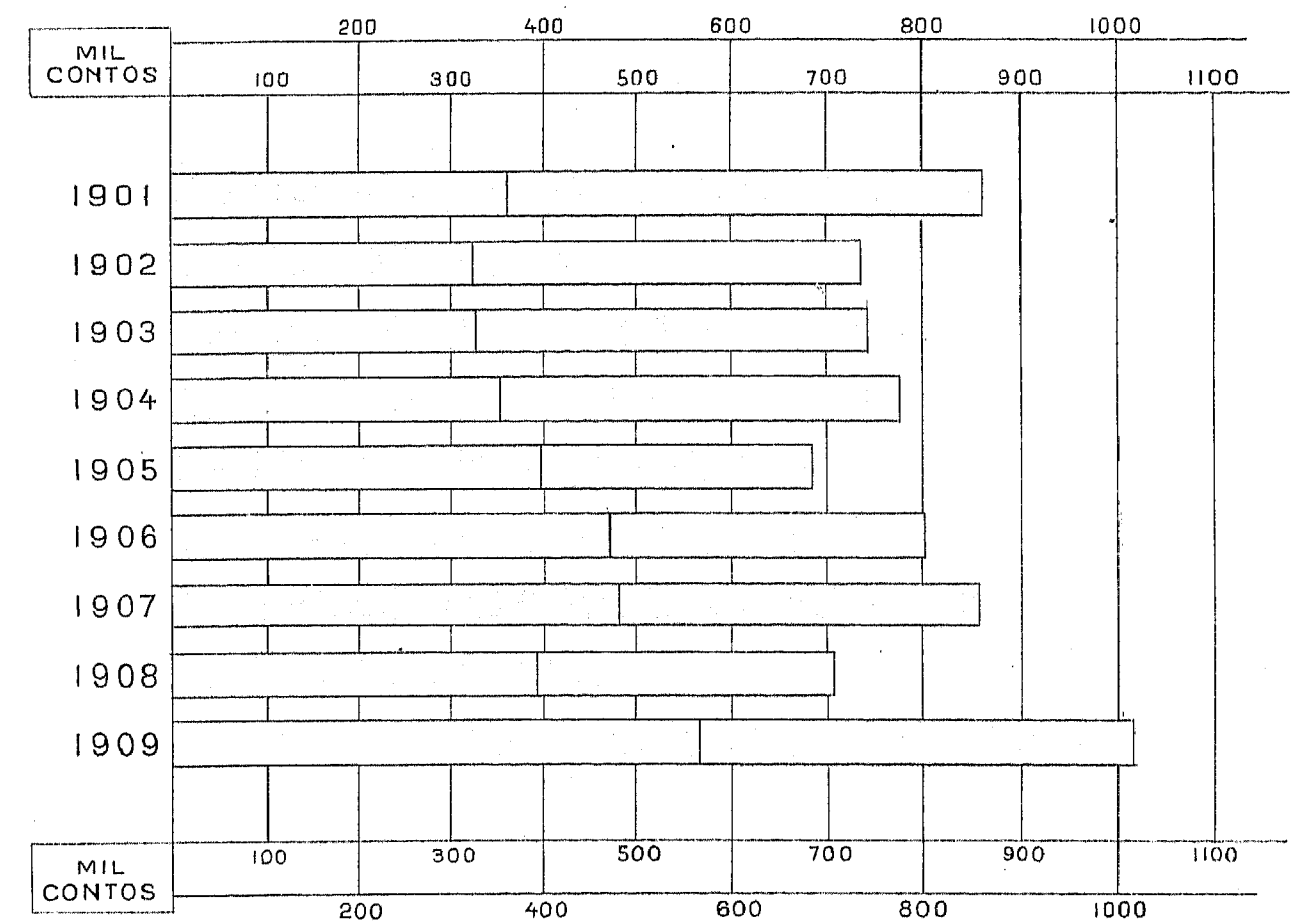




DIAGRAMMA COMPARATIVO

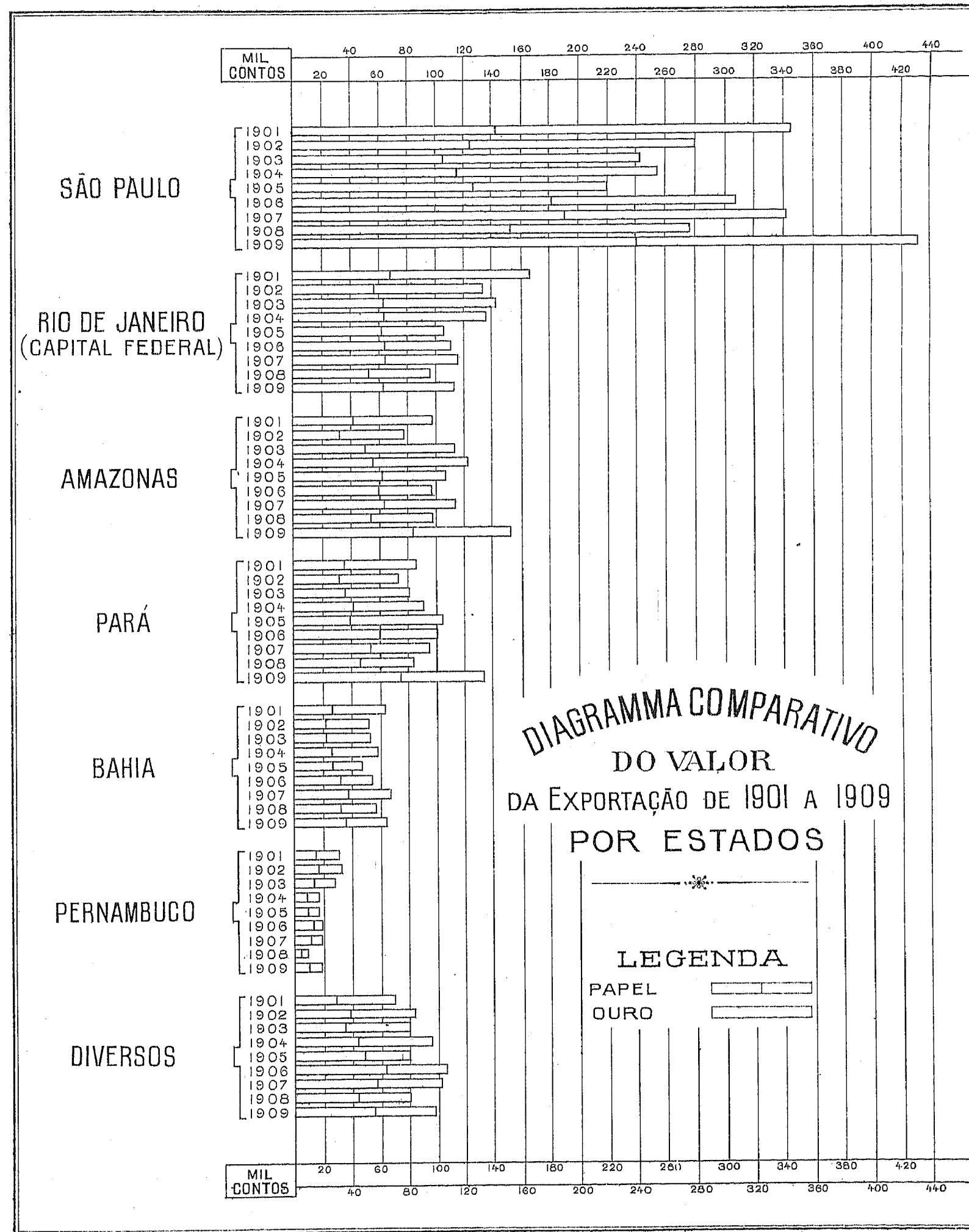
DO VALOR DA EXPORTAÇÃO NOS ANOS

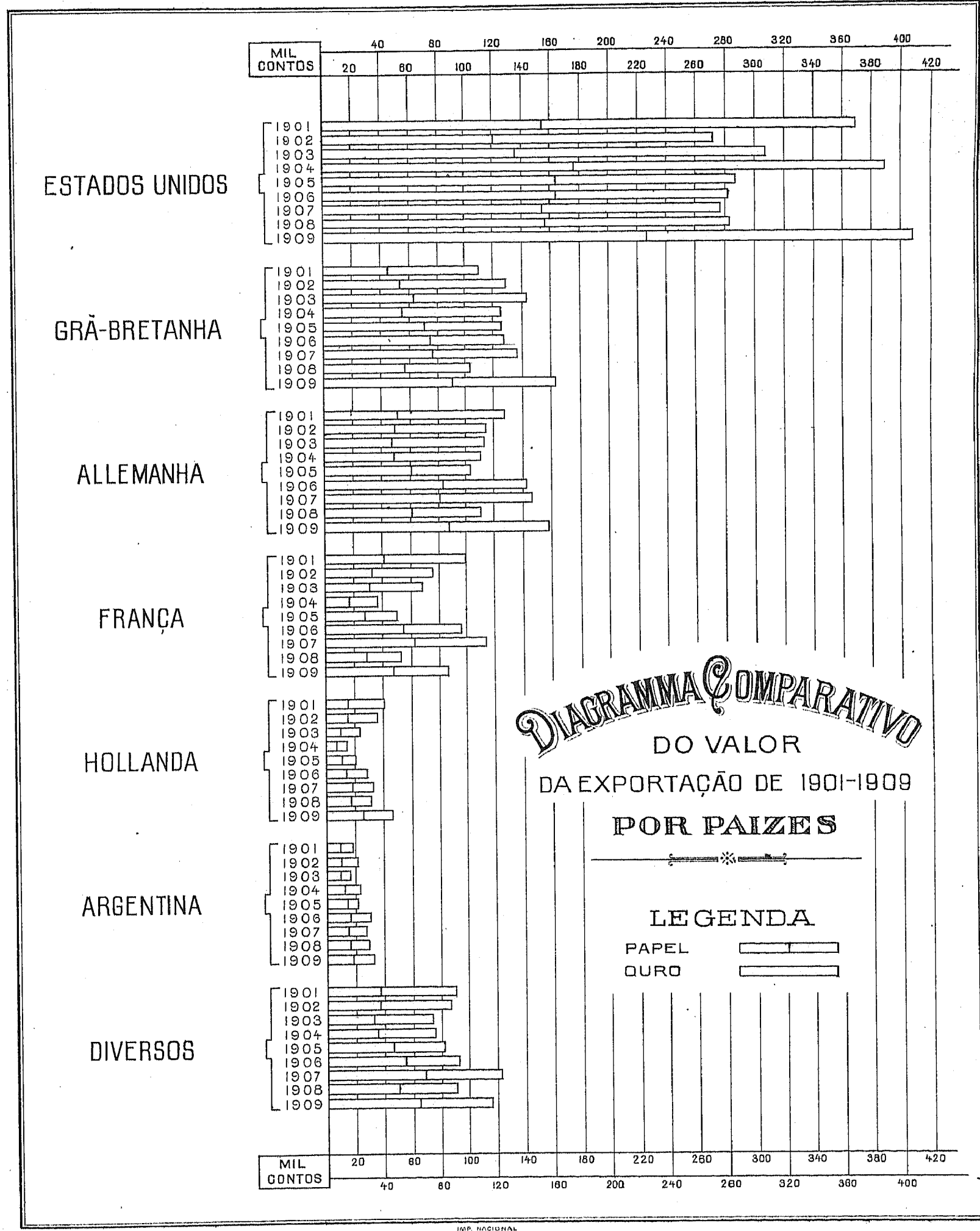
1901 A 1909



LEGENDA

PAPEL 
OURO 

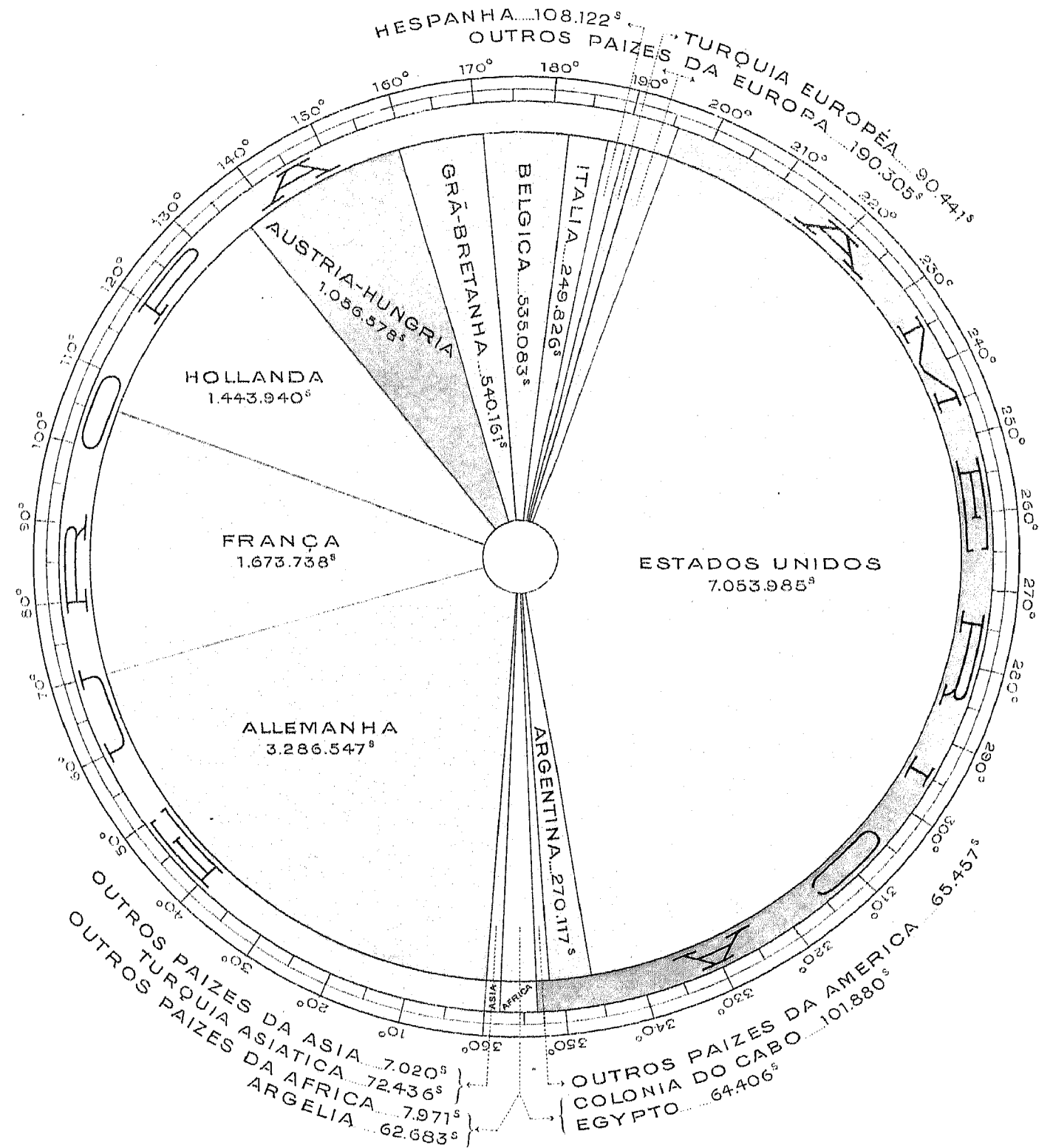




Café sabido para o Exterior

POR DESTINOS

1909



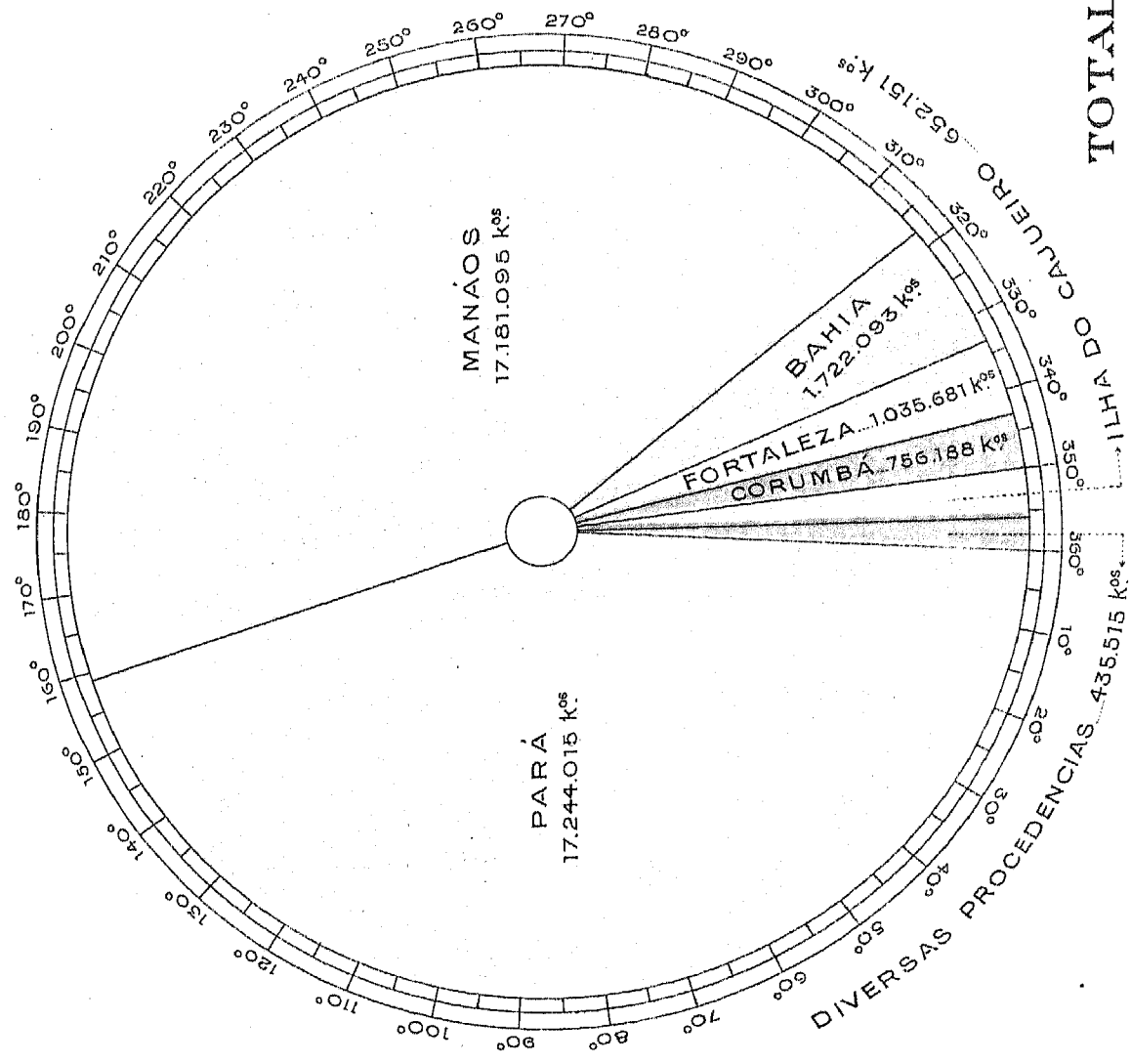
RESUMO

	1909	1908
EUROPA	9.174.741 ^s	6.178.369 ^s
AMERICA	7.389.559 ^s	6.198.644 ^s
AFRICA	236.940 ^s	218.587 ^s
ASIA	79.456 ^s	62.857 ^s
	16.880.696 ^s	12.658.457 ^s

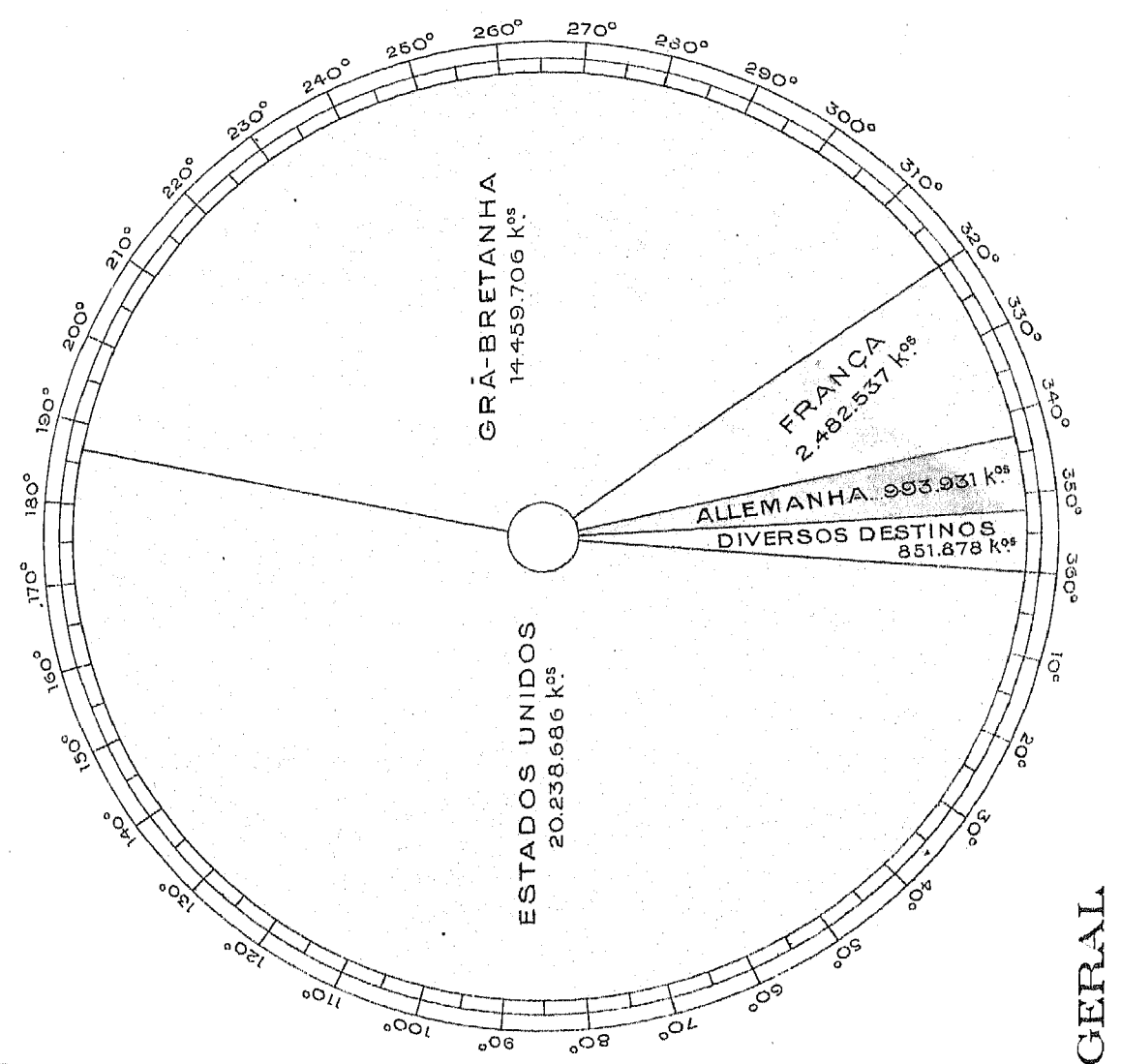
ESCALA: 1° = 46.891 SACCAS DE 60 Kgs.

BORRACHA SAHIDA PARA O EXTERIOR 1909

PORTOS DE PROCEDENCIA



PAIZES DE DESTINO



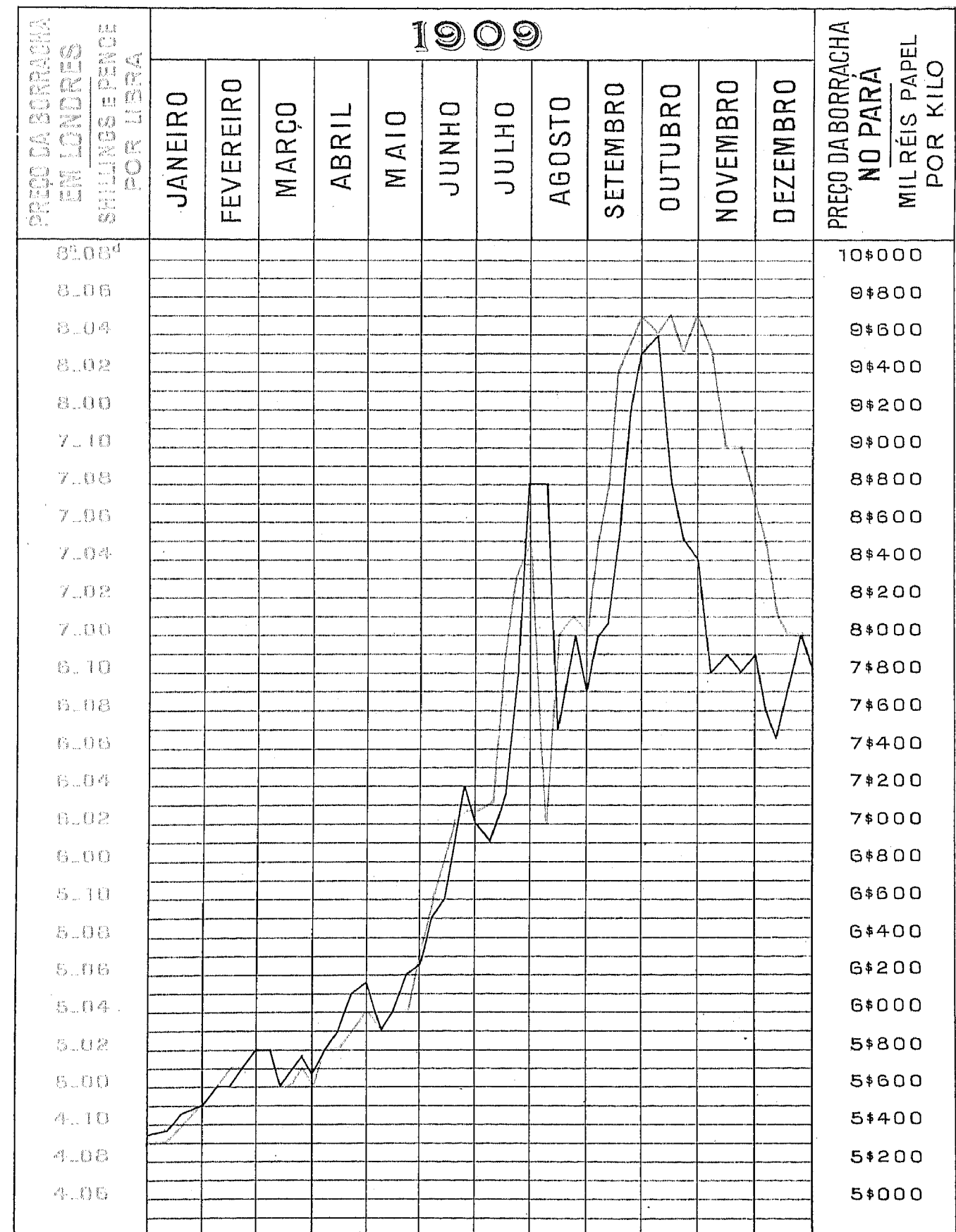
TOTAL GERAL

EM 1909 39.026.738 kgs.
EM 1908 38.206.461 kgs.

ESCALA: 1: 108.408 kgs.

CURSO DA BORRACHA FINA

— NO PARÁ —
 CONFORME OS PREÇOS SEMANAES NO
 PARÁ E LONDRES

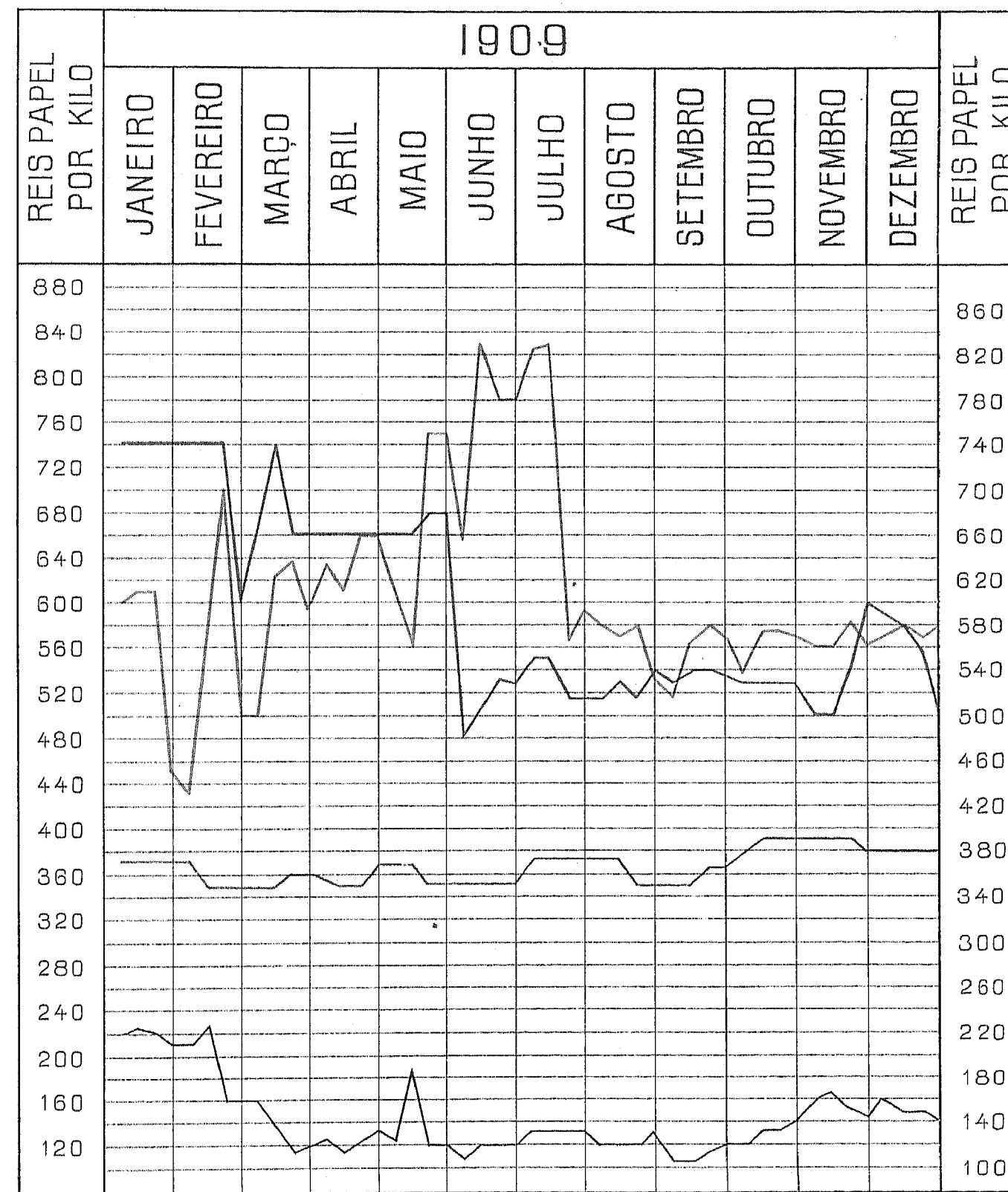


CURSO DO CACÃO FUMO EM FOLHA

HERVA-MATTE E ASSUCAR MASCADO

CACÃO CONFORME OS PREÇOS SEMANAES NA BAHIA

ASSUCAR MASCADO EM PERNAMBUCO
 HERVA-MATTE NO PARANA
 FUMO EM FOLHA NA BAHIA



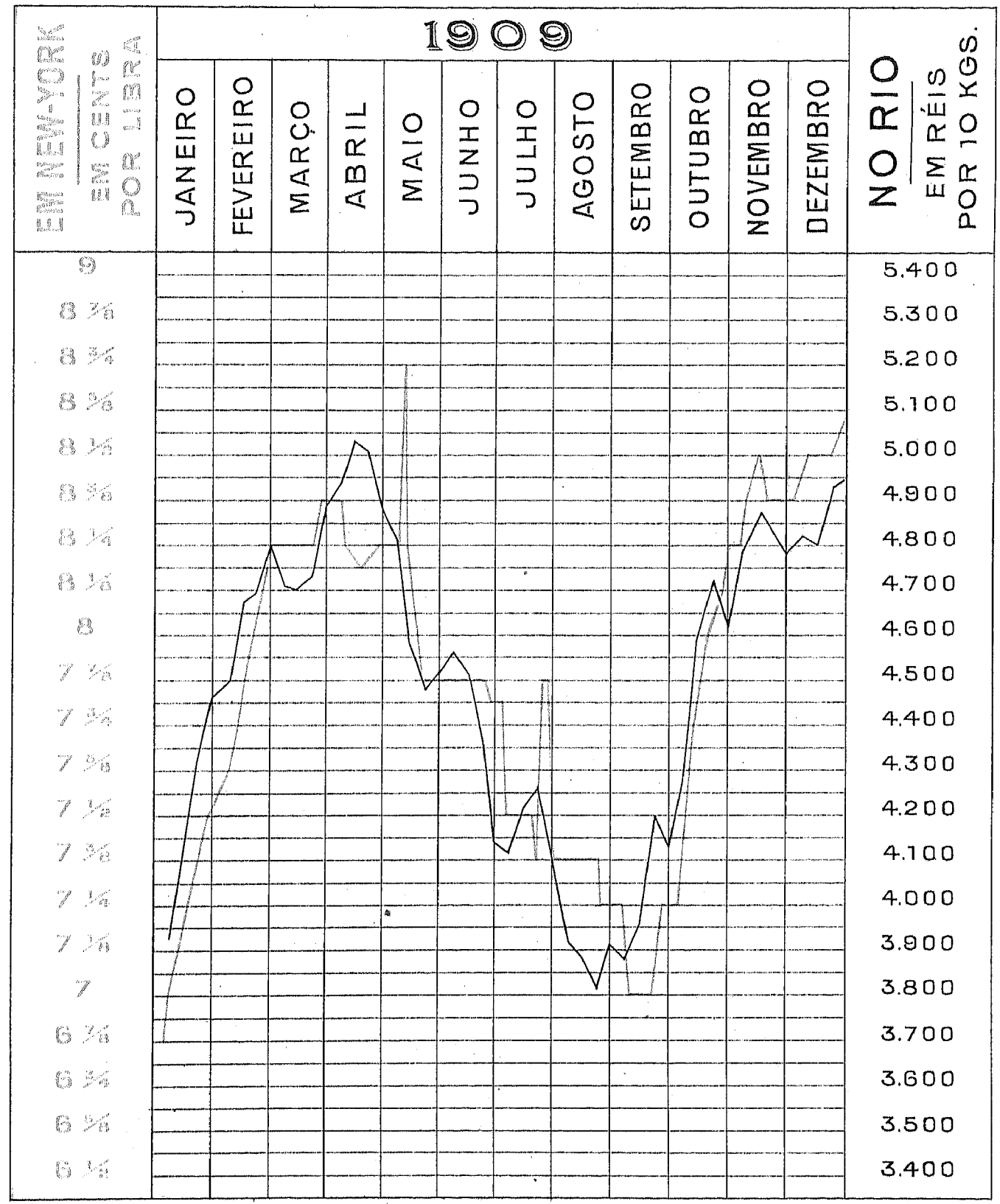
LEGENDA

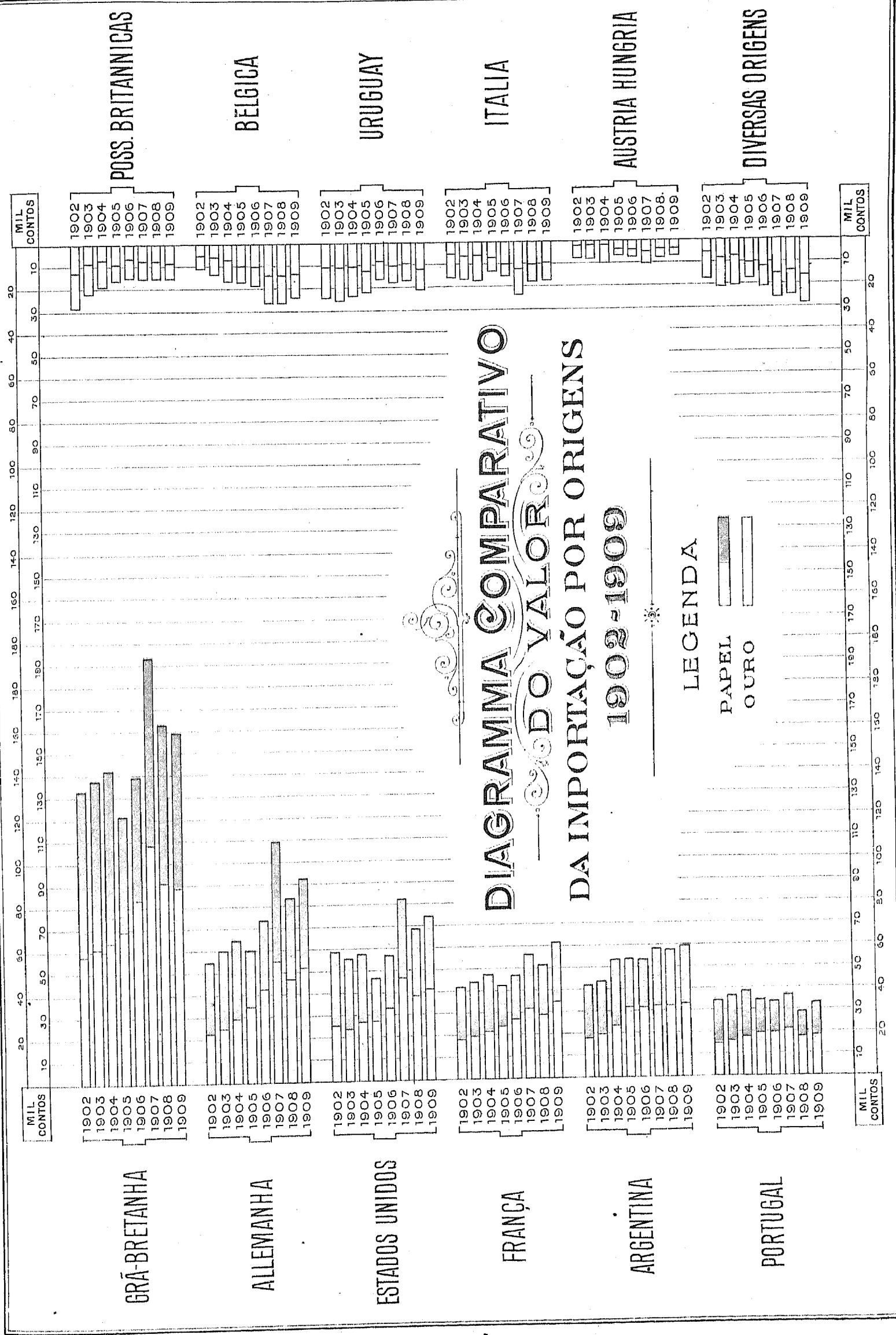
CACÃO
 FUMO EM FOLHA
 HERVA-MATTE
 ASSUCAR MASCADO

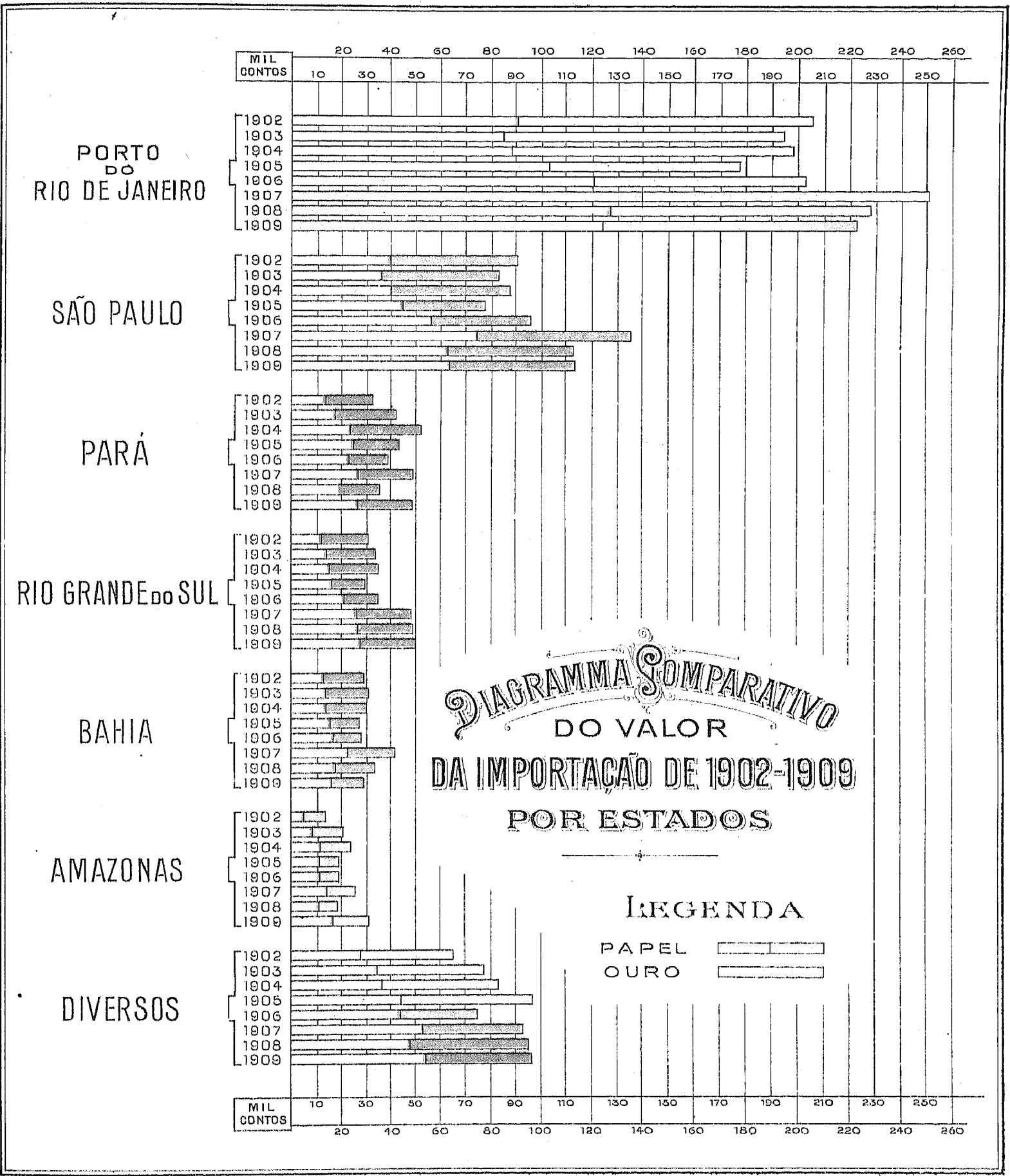
Estatística Commercial

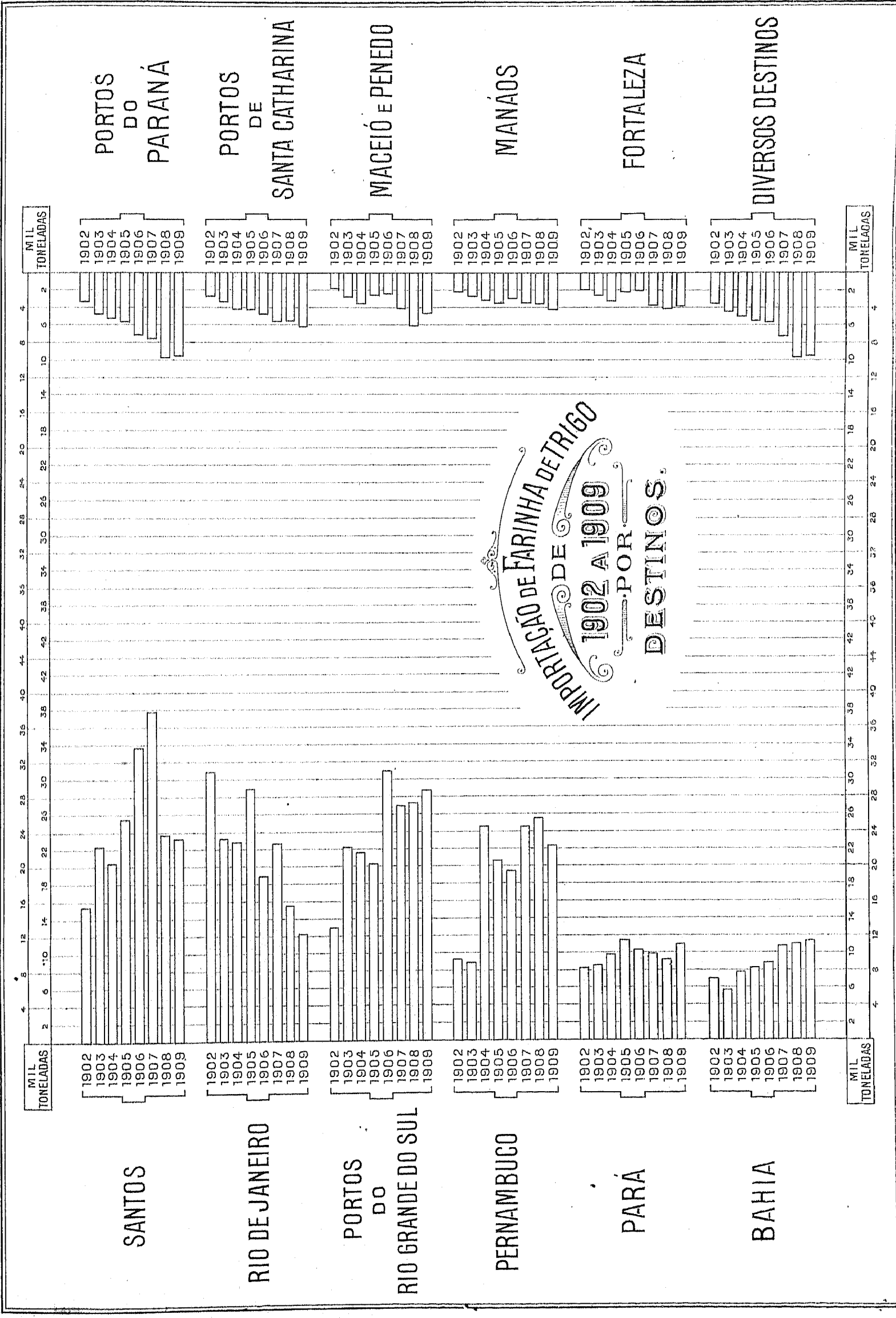
CURSO MEDIO DIARIO
DOS PREÇOS DO CAFÉ TYPO 7

DISPONIVEL EM NEW-YORK E NO RIO DE JANEIRO









TONELAGEM BRUTA DAS MERCADORIAS IMPORTADAS DO EXTERIOR


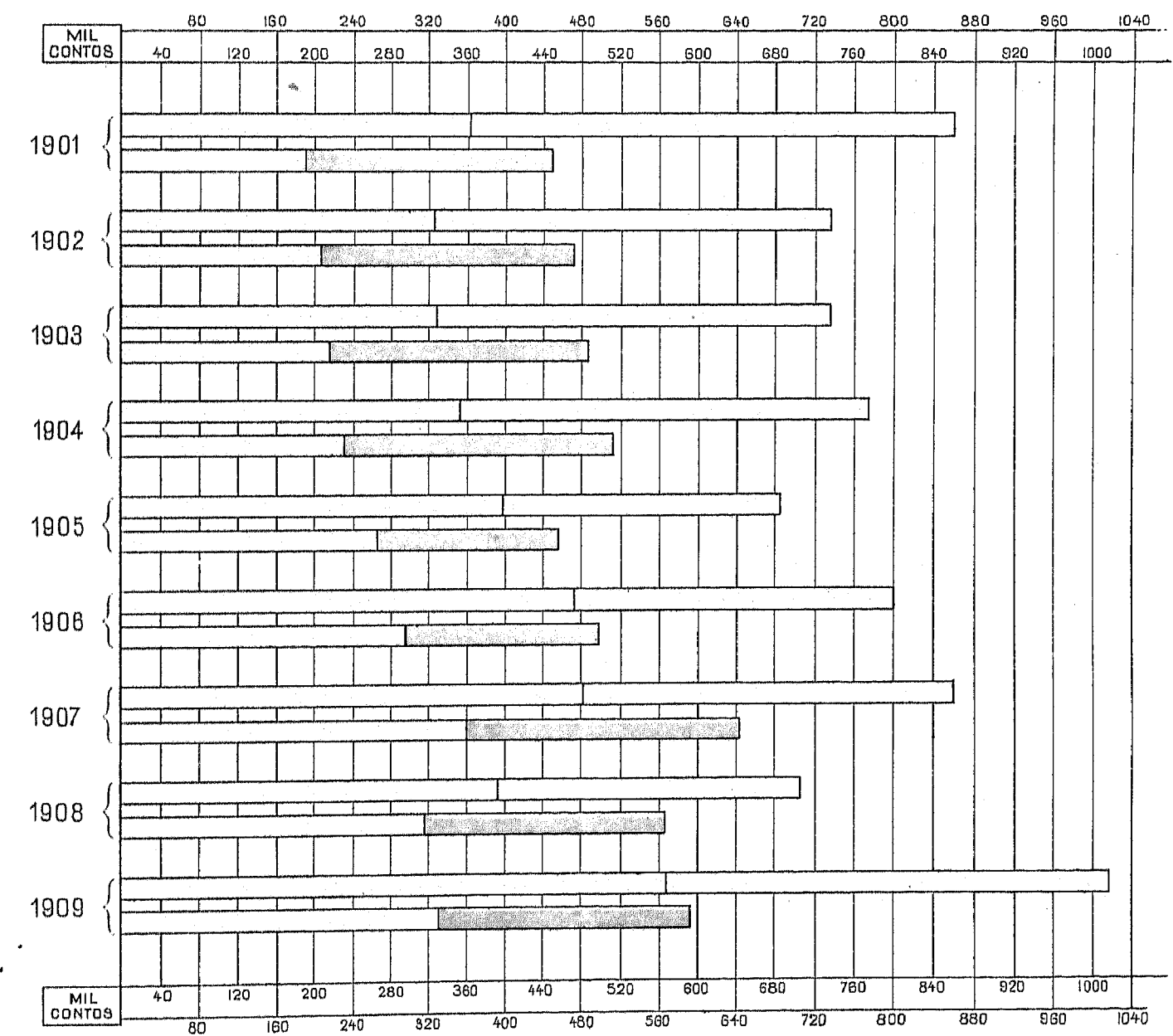


DIAGRAMMA COMPARATIVO

DO VALOR DA EXPORTAÇÃO E IMPORTAÇÃO

1901-1909



LEGENDA

EXPORTAÇÃO	IMPORTAÇÃO
PAPEL 	PAPEL
OURO 	OURO

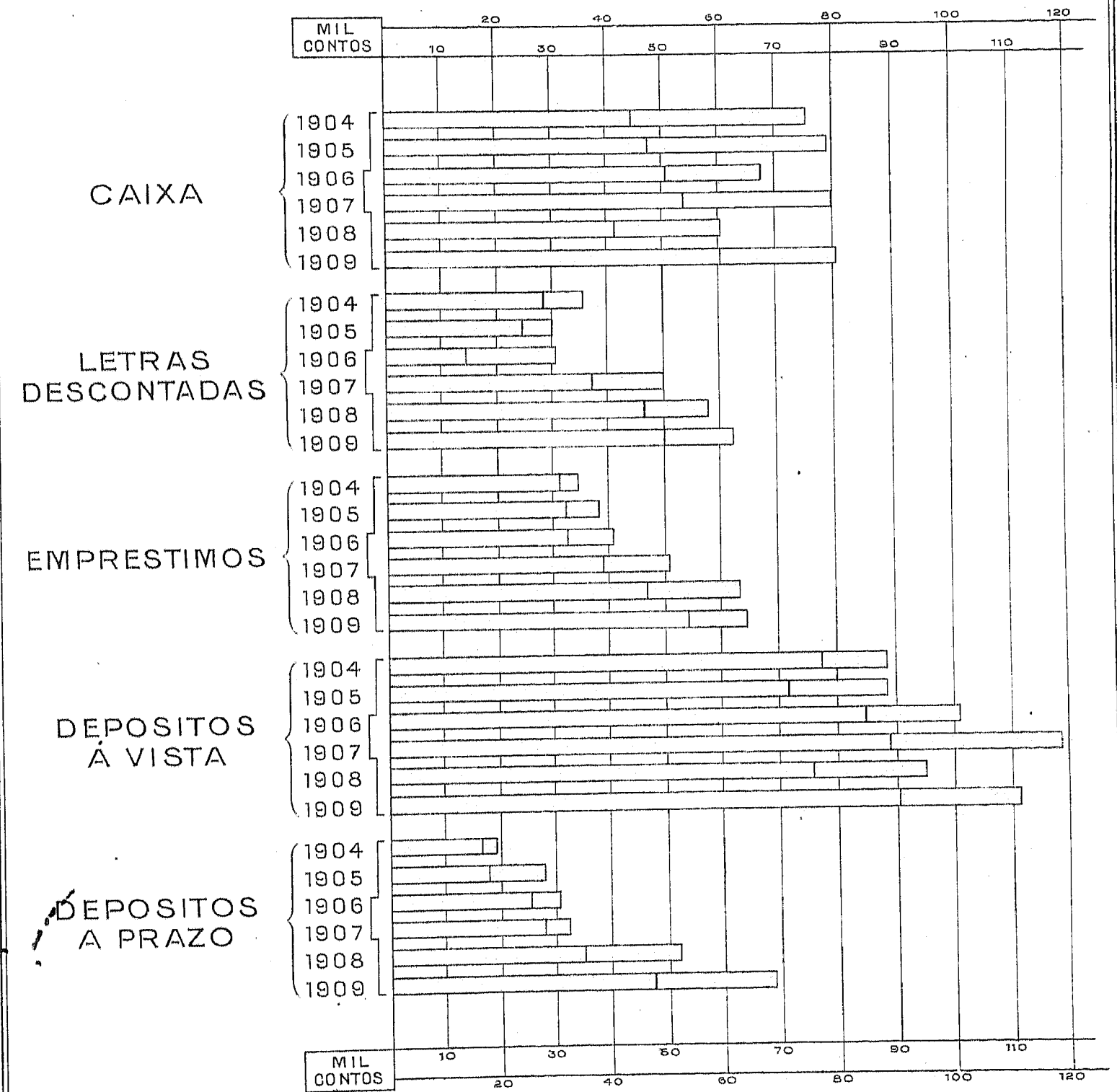
CURSO MEDIO DIARIO DO CAMBIO BANCARIO A 90 DIAS

TAXA DO CAMBIO MÉDIA DIÁRIA	1909											TAXA DO CAMBIO MÉDIA DIÁRIA	
	JANEIRO	FEVEREIRO	MARÇO	ABRIL	MAIO	JUNHO	JULHO	AGOSTO	SETEMBRO	OUTUBRO	NOVEMBRO		DEZEMBRO
15 ³ / ₄													15 ²³ / ₃₂
15 ¹ / ₆													15 ²¹ / ₃₂
15 ⁵ / ₈													15 ¹⁹ / ₃₂
15 ⁷ / ₁₆													15 ¹⁷ / ₃₂
15 ¹ / ₂													15 ¹⁵ / ₃₂
15 ³ / ₁₆													15 ¹³ / ₃₂
15 ³ / ₈													15 ¹¹ / ₃₂
15 ⁵ / ₁₆													15 ⁹ / ₃₂
15 ¹ / ₄													15 ⁷ / ₃₂
15 ³ / ₁₆													15 ⁵ / ₃₂
15 ¹ / ₈													15 ³ / ₃₂
15 ¹ / ₁₆													15 ¹ / ₃₂
15													14 ³¹ / ₃₂
14 ¹⁵ / ₁₆													14 ²⁹ / ₃₂
14 ⁷ / ₈													14 ²⁷ / ₃₂
14 ¹³ / ₁₆													14 ²⁵ / ₃₂
14 ³ / ₄													

MOVIMENTO DOS BANCOS EXTRANGEIROS NO BRASIL

LONDON BRASILIAN, RIVER PLATE, BRITISH,
BRAZILIANISCHE BANK FÜR DEUTSCHLAND E ITALO-BRASILIANO.

1904-1909



LEGENDA

MAXIMO

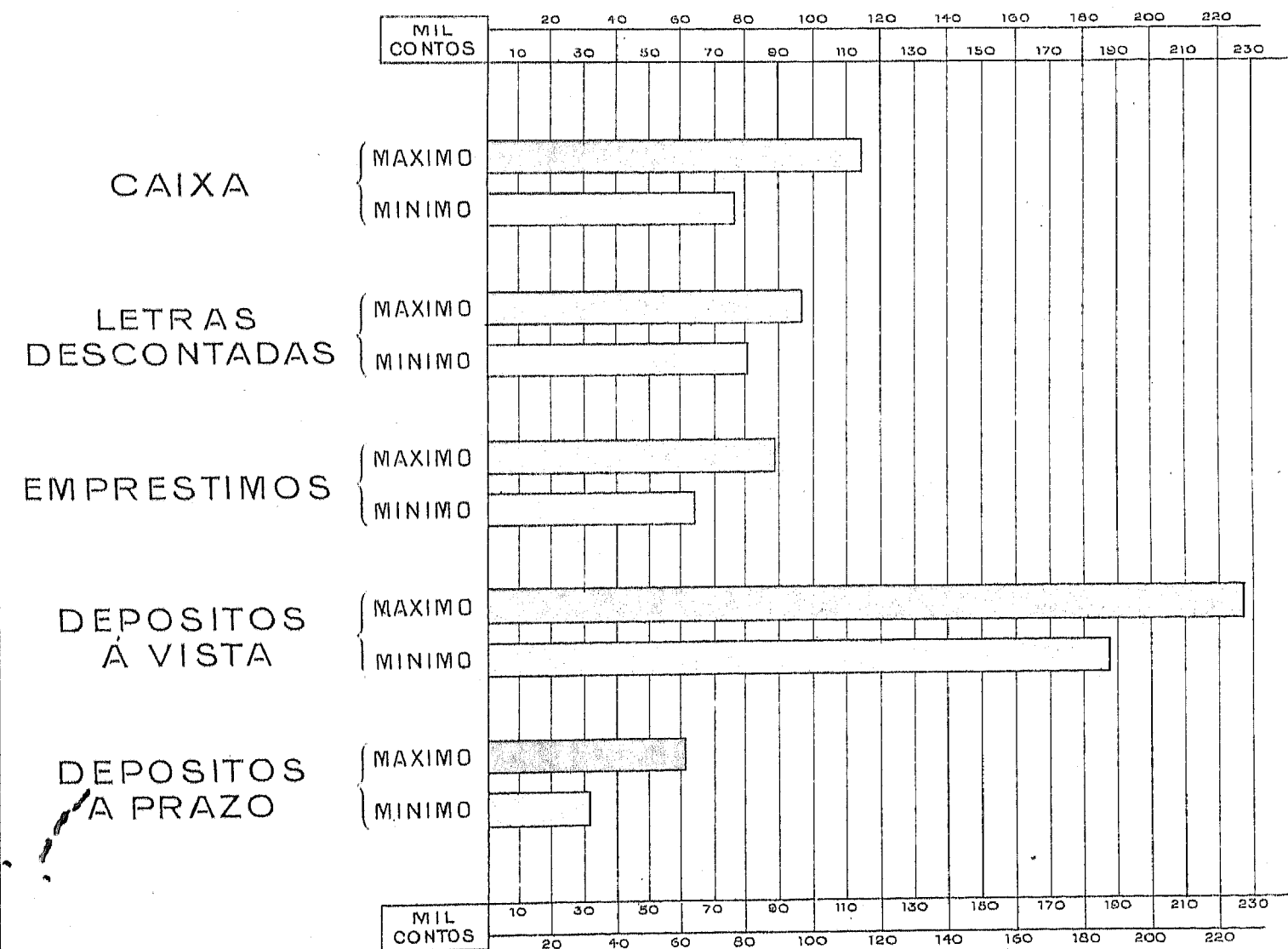
MINIMO

NOTA: O Banco Commercial Italo-Brasiliiano só foi incluido em 1908.
Em 1909 entrou mais o Banco Español del Rio de la Plata.

Movimento dos Bancos Nacionais

que funcionam nas diversas praças da Republica

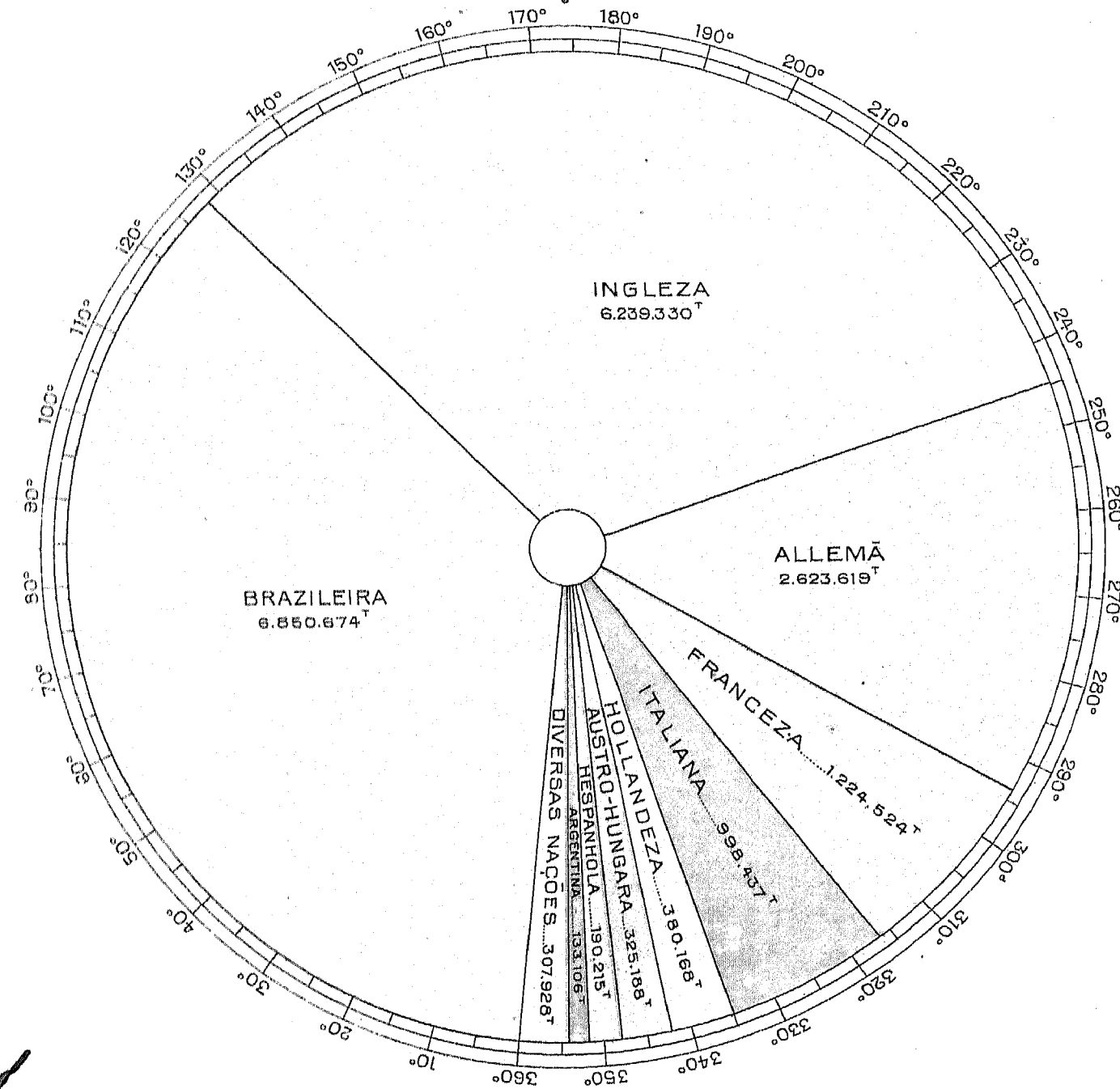
1909



MOVIMENTO MARITIMO

BANDEIRAS DOS NAVIOS A VAPOR E Á VELA ENTRADOS EM PORTOS BRASILEIROS

1909



RESUMO


	1909	1908
NAVIOS ESTRANGEIROS	A VAPOR.....12.243.862 T	11.697.618 T
	A VELA.....178.853	191.310
	12.422.515	11.888.928
NAVIOS NACIONAES	A VAPOR.....6.647.349	6.583.279
	A VELA.....203.325	201.691
	6.850.674	6.784.970
TOTAL GERAL	19.273.189	18.673.898

ESCALA: 1° = 53.537 Toneladas

MÓVIMENTO MARÍTIMO

TONELAGEM DOS NAVIOS A VAPOR E Á VELA
ENTRADOS EM PORTOS BRASILEIROS.

1901-1909



LEGENDA

NAVIOS ESTRANGEIROS A vapor Á vela
NAVIOS NACIONAIS A vapor Á vela