

INDICE

	Pags.
Importação de Mercadorias por destinos:	
Rio de Janeiro — Santos	1 a 7
Pará — Bahia	7 a 14
Rio Grande do Sul — Recife	15 a 21
Manáos — Porto Alegre	21 a 28
Maranhão — Paranaguá	28 a 34
Fortaleza — Maceió	35 a 41
Corumbá — Florianópolis	41 a 47
Pelotas — S. Francisco	47 a 53
Uruguayana — Cabedello	53 a 59
Parnahyba — Livramento	59 a 65
Victoria — Porto Murinho	65 a 69
Natal — Aracajú	70 a 73
Cuyabá — Quaraly	74 a 77
Penedo — Joinville	77 a 81
Antonina — Rio Grande (diversos)	82 a 83
Itaqui — S. Borja	84 e 85
Jaguarão — Estancia	85 e 86
Itajaly — Capacete	86 e 87
Importação Directa e Indirecta de mercadorias, por origens:	
Allemanha — França	88 a 94
Grã-Bretanha — Estados Unidos	94 a 100
Italia — Uruguay	101 a 106
Portugal — Belgica	107 a 113
Austria — Argentina	113 a 119
Hespanha — Suissa	119 a 124
Hollanda — Possessões Britannicas	125 a 128
Suecia — Noruega — Paraguay	129 a 132
Russia — Japão	133 a 135
Dinamarca — Turquia Europeia	136 a 138
Chile — Perú	138 a 139
Grecia — Cuba	139 a 140
Turquia Asiática—China—Possessões Portuguezas — Possessões Francezas	140 a 142
Mexico — Possessões Hollandezas — Possessões Dinamarquezas — Marrocos	142 a 143
Diversas origens	143 e 144
Importação Geral de Mercadorias	145 a 151
Movimento Mensal da Importação	152 e 153
Movimento da Importação por Alfandegas e Postos aduaneiros	154
Movimento da Importação por paizes de origem	155
Exportação Directa de Mercadorias por procedencias:	
Rio de Janeiro — Bahia	156 a 158
Manáos — Pará	158 a 160
Rio Grande — Porto Alegre	160 e 161
Santos — S. Francisco	161 e 162
Pernambuco — Fortaleza	162 a 164
S. Luiz do Maranhão — Ilha do Cajueiro	164 e 165
Paranaguá — Florianópolis	165 e 166
Porto Murinho — Corumbá	166 e 167
Maceió — Cabedello	167
Pelotas — S. Borja	167 e 168
Victoria — Natal	168 e 169
Itaqui — Uruguayana	169
Camocim — Itacoatiara	169 e 170
Itajaly — Antonina	170
Estancia — Aracaty	170
Exportação Directa de Mercadorias por destinos:	
Allemanha — Grã-Bretanha	171 a 173
França — Estados Unidos	173 e 174
Argentina — Uruguay	175 e 176
Bolivia — Perú	176 a 178
Portugal — Belgica	178 e 179
Italia — Paraguay	180
Chile — Hespanha	181
Hollanda — Canal á ordem	181 e 182
Austria-Hungria—Grecia	182

	Pags.
Lagos — Colonia do Cabo	183
Turquia Europeia — Turquia Asiatica	183
Possessões Portuguezas — Possessões hespanholas	184
Dinamarca — Russia	184
Possessões francezas — India Ingleza	184
Canadá — Hong-kong	185
Malta — Bulgaria	185
Egypto — Creta	185
Rumania — Suecia e Noruega	185
Gibraltar	186
Exportação Geral Directa de Mercadorias nacionaes e nacionalizadas	187 a 189
Movimento de Exportação por paizes de destino	190
Movimento da Exportação por portos de procedencia	191
Movimento Mensal da Exportação em 1901, 1902 e 1903	192
Movimento do Café:	
Café sahido conforme manifestos por portos de procedencia e destino	193 e 194
Idem idem por portos de procedencia e embarcadores	195 e 196
Idem idem por armadores	197
Embarques pelos portos do Rio de Janeiro e Santos, conforme informações das docas e trapiches	198
Entradas por mezes	200 e 201
Valor a bordo do café sahido para o exterior e cabotagem conforme manifestos	202 e 203
Valor do café remetido para o exterior durante os annos de 1898—1899—1900—1901—1902 e 1903 em libras esterlinas	199
Fretes de café — Rio de Janeiro	204 e 205
Diversos fretes: Bahia—Pernambuco	206 e 207
Preços Correntes médios utilizados para o calculo do valor dos sete principaes artigos de exportação	
	208 e 209
Mappa comparativo das taxas médias do cambio official a 90 dias de vista s/ Londres	
	210
Movimento dos Bancos Estrangeiros no Brazil, em contos de réis	
	213
Movimento Maritimo:	
Entradas e sahidas de embarcações a vapor e á vela— Por bandeiras	214 a 222
Resumo das entradas e sahidas das embarcações a vapor e á vela — Por bandeiras	223
Idem idem por portos	224
Idem das entradas de embarcações nacionaes e estrangeiras a vapor e á vela, reunidas	225 e 226
Idem das sahidas de embarcações nacionaes e estrangeiras, a vapor e á vela, reunidas	227 e 228
Farinha de trigo — Importação em 1902 e 1903	
	229 a 231
Facturas Consulares:	
Facturas consulares que serviram de base para o calculo de importação, discriminadas por consulados e paizes	232 e 233
Resumo comparativo, por consulados, das facturas recebidas em 1901, 1902 e 1903	234
Resumo das facturas consulares annulladas em virtude de sinistros maritimos	235
Resumo comparativo, por paizes, das facturas consulares recebidas em 1901, 1902 e 1903	236
Manifestos:	
Manifestos que serviram de base para o calculo da exportação, discriminados por portos	237
Diagrammas:	
Do café	
Da borracha	
Do assucar	
Do algodão	
Da importação e exportação	

INTRODUÇÃO

	1902	1903
Exportação	323.892:546\$ ouro	327.850:412\$ ouro
Importação	206.928:100\$ >	215.130:539\$ >
	530.820:706\$ >	543.030:951\$ >

O commercio externo da Republica em 1903 (exclusive o de especie metallica e notas de banco estrangeiras) foi de 543.030:951\$ ouro ou 12.210:245\$ ouro mais que em 1902, com um augmento, portanto, de 2,3 %.

O valor da Exportação em 1903 excedeu ao de 1902 em 3.957:866\$ ouro (€ 445.719), e o da Importação em 8.252:379\$ ouro (€ 928.393).

O movimento de especie metallica e de notas de bancos estrangeiras foi como se segue:

	1902	1903
Exportação	233:876\$ ouro	910:595\$ ouro
Importação	9.586:244\$ >	8.456:648\$ >
Saldo a favor da Im- portação	9.302:368\$ >	7.546:053\$ >
Equivalente em £ . . .	1.040.515	€ 848.931

Em 1903 o saldo do movimento metallico deu € 197.584 menos a favor da importação que em 1902.

EXPORTAÇÃO

	1901	1903
Classe I—Animacs e seus productos. .	11.334:827\$ ouro	13.327:405\$ ouro
> II—Mineraes e seus productos. .	7.406:720\$ >	8.345:039\$ >
> III—Vegetaes e seus productos. .	342.507:310\$ >	301.206:048\$ >

Houve augmento de 61 % e 17 % respectivamente nas Classes I e II, e diminuição de 12 % na Classe III devida á baixa do preços do café.

Do valor total da Exportação em 1903, a Classe I (Animacs e seus productos) representa 5,59 %; a Classe II (Mineraes), apenas 2,54 %; e a Classe III (Vegetaes), 91,87 %.

De 1901 a 1903 o desenvolvimento por classe foi como se segue:

PREÇOS CORRENTES DOS PRINCIPAES ARTIGOS DE EXPORTAÇÃO

	1901	1902	1903
Café (Rio)—Sacca.	5\$287	4\$501	4\$387
Borracha, seringa fina (Pará)—Kilo	5\$874	4\$651	5\$744
Cacáu (Bahia)—Kilo	\$917	\$795	\$777
Fumo em folha (Bahia)—Kilo.	\$750	\$474	\$702
Herva-matto (Paraná)—Kilo	\$447	\$447	\$265
Algodão (Pernambuco)—Kilo	\$740	\$698	\$908
Assucar mascavo (Pernambuco)—Kilo	\$444	\$423	\$475

Destes sete principaes artigos apenas dous, o assucar e o algodão, accusam alta em 1903 em relação a 1901.

O movimento da exportação variou pouco em intensidade. O maior valor foi o de Outubro e o menor o de Julho.

Para os tres annos de 1901 a 1903 o coefficiente médio mensal foi o seguinte :

Janeiro	7,8	Maior	6,9	Setembro	9,0
Fevereiro	8,2	Junho	5,9	Outubro	11,2
Março	9,2	Julho	6,8	Novembro	9,6
Abril	7,2	Agosto	7,8	Dezembro	10,4
1o Quatromestre	32,4	2o Quatromestre	27,4	3o Quatromestre	40,2

Os principaes Artigos da EXPORTAÇÃO tiveram o seguinte movimento de augmento ou diminuição nas QUANTIDADES comparadas com 1902 :

	AUGMENTO	DIMINUIÇÃO
Assucar	—	33,904 %
Fumo	—	48,236 >
Herva-Matto	—	13,831 >
Algodão	—	12,141 >
Café	—	1,749 >
Areia Monazitica	173,793 %	—
Peltes	20,268 >	—
Ouro	8,330 >	—
Borracha Seringa	6,750 >	—
Couro Vacuum	5,405 >	—
Manganez	2,944 >	—
Cacáo	1,246 >	—

Por PROCEDENCIAS, a Exportação apresenta o seguinte movimento de augmento ou diminuição dos valores ouro : — comparados com 1902 :

	AUGMENTO	DIMINUIÇÃO
Amazonas	40,732 %	—
Pará	10,880 >	—
Maranhão	50,855 >	—
Ceará	22,268 >	—
Rio Grande do Norte	—	55,039 %
Paralyba	21,780 %	—
Pernambuco	—	12,832 %
Alagoas	—	60,331 >
Sergipe	—	100,000 >
Bahia	2,216 %	—
Espirito Santo	36,066 >	—
Capital Federal	4,931 >	—
São Paulo	—	13,093 %
Paraná	—	40,397 >
Santa Catharina	—	12,472 >
Rio Grande do Sul	10,030 %	—
Matto-Grosso	—	6,328 %
Augmento liquido	1,222 %	—

Por DESTINOS, a Exportação teve o seguinte movimento de augmento ou diminuição dos Valores ouro : — comparados com 1902.

	AUGMENTO	DIMINUIÇÃO
Allemanha	—	5,000 %
Argentina	—	23,093 >
Austria-Hungria	—	6,553 >
Belgica	—	14,327 >
Bolivia	—	96,689 >
Estados Unidos	12,727 %	—
França	—	8,213 %
Grã-Bretanha	12,719 %	—
Hespanha	—	46,825 %
Hollanda	—	36,740 >
Italia	—	3,958 >
Portugal	31,713 %	—
Possessões Inglezas	—	51,442 %
Paraguay	—	36,625 >
Perú	10,459 %	—
Turquia	—	9,224 %
Uruguay	—	26,377 >
Outros paizes	—	16,158 >
Augmento liquido	1,222 %	—

IMPORTAÇÃO

Do valor total para 1903, a Classe I (Animacs) representa apenas 0,94 % contra 1,08 % em 1902; a Classe II (Materias primas e artigos com applicação ás artes e indústrias) 18,13 % contra 18,93 % em 1902; a Classe III (Artigos manufacturados) 45,95 % contra 43,10 % em 1902; e a Classe IV (Artigos destinados á alimentação e forragens) 34,98 % contra 36,89 % em 1902.

O desenvolvimento por Classe foi como se segue:

	1902	1903	Augm.	Dim.
CLASSE I . . .	2.239:584\$	2.031:869\$	—	9,27 %
» II . . .	39.163:872\$	39.002:590\$	—	9,42 %
» III . . .	89.185:639\$	93.876:827\$	40,87 %	—
» IV . . .	76.334:005\$	75.239:253\$	—	1,39 %

Houve diminuição em todas as Classes em relação a 1902, excepto na III (Manufacturas).

A intensidade da importação variou pouco, sendo o coeiciente médio para os tres annos 1901, 1902 e 1903, menor 7,28 % no mez de fevereiro e o maior 10,72 % no mez de dezembro.

CLASSE I. Houve augmento no gado asinino; cavallar e vaccum e diminuição no lanigero, caprino e suino.

CLASSE II. Os principaes artigos que apresentam augmento ou diminuição nas quantidades, comparadas com 1902, são :

	AUGM.	DIM.
Algodão em fio para tecelagem . .	48,15 %	—
Chumbo em barra	—	23,65 %
Cobre e suas ligas	31,29 %	—
Sebo e graxa	—	28,48 %
Aço em barra	13,55 %	—
Ferro em barra	14,07 %	—
» fundido ou guza em linguado .	8,53 %	—
Palitos de phosphores	16,77 %	—
Alvaide de chumbo ou de zinco . .	11,54 %	—
Barrilha ou potassa	9,64 %	—
Essencias de qualquer qualidade, oleos fixos, liquidos e concretos, pyrogeneos, volateis e essencias	—	6,98 %
Pós de sapatos e tintas	6,84 %	—
Enxofre	—	4,82 %
Ouro em folha	—	28,54 %
Cevada torrefacta (malte)	17,93 %	—
Argilla, areia de moldar, etc. . .	—	20,90 %
Caryão de pedra	—	2,45 %
Briquetes	20,53 %	—
Coke	21,41 %	—
Cimento	8,52 %	—
Giz e gesso	—	22,98 %
Marmore, alabastro e porfido . .	53,96 %	—
Peltes e couros preparados	—	26,41 %
Azeite e oleos vegetaes, para uso industrial	—	21,35 %
Breu	13,48 %	—

CLASSE III. Artigos manufacturados :

	AUGM.	DIM.
Tecidos de algodão brancos	10,87 %	—
» » » crus	12,00 %	—
» » » estampados	6,44 %	—
» » » tintos	17,42 %	—
» » » não especificados	1,77 %	—
Arame de aço e ferro	6,78 %	—
Trilhos e accessorios para ostras de ferro	4,30 %	—
Tecidos de linho	22,91 %	—
Papel para impressão	9,71 %	—
Tecidos de seda	—	15,88 %
Kerozene	—	3,50 %
Oleos lubrificantes, mineraes, ani- macs e vegetaes	—	7,97 %

CLASSE IV. Artigos destinados á alimentação :

	AUGM.	DIM.
Arroz	—	27,3 %
Bacalháu	—	13,89 %
Banha	—	23,21 %
Batatas	—	5,34 %
Bebidas diversas	20,21 %	—
Conservas diversas	—	7,46 %
Farinha de trigo	10,93 %	—
Feijão e favas	5,38 %	—
Fructas e legumes	—	0,80 %
Manteiga	—	12,35 %
Milho	4,48 %	—
Sal commum	—	35,71 %
Trigo em grão	12,71 %	—
Vinho commum	—	5,11 %
Xarque	—	1,73 %

Por origens, a Importação teve o seguinte movime augmento, ou diminuição, de valores, em ouro, comp com 1902 :

	AUGM.	DIM.
Allemanha	11,98 %	—
Argentina	3,07 %	—
Austria-Hungria	2,92 %	—
Belgica	27,94 %	—
Estados-Unidos	—	4,20 %
França	4,30 %	—
Grã-Bretanha	4,07 %	—
Hospanha	12,74 %	—
Hollanda	16,57 %	—
Italia	5,07 %	—
Portugal	8,37 %	—
Possessões Britannicas	—	21,30 %
Suecia e Noruega	7,05 %	—
Suisa	9,66 %	—
Uruguay	0,41 %	—
Varios	—	2,23 %

Por destinos, o movimento da Importação foi o se, segundo o augmento, ou diminuição, de valores ouro parados com 1902 :

	AUGM.	DIM.
Amazonas	4,08 %	—
Pará	26,20 %	—
Maranhão	4,46 %	—
Courá	3,45 %	—
Pernambuco	12,01 %	—
Alagoas	30,33 %	—
Bahia	5,02 %	—
Rio de Janeiro	—	5 %
S. Paulo	—	7,13 %
Paraná	51,02 %	—
Santa Catharina	30,48 %	—
Rio Grande do Sul	13,48 %	—
Matto Grosso	—	5,63 %
Varios	4,43 %	—

Confrontação do movimento da Importação e Exportação por

PAIZES	IMPORTAÇÃO		EXPORTAÇÃO	
	1902	1903	1902	1903
	Mil réis ouro	Mil réis ouro	Mil réis ouro	Mil réis ouro
Allemanha	23.070:020\$	26.506:366\$	51.212:400\$	48,1
Argentina	18.524:445\$	19.230:076\$	9.423:136\$	7,4
Austria-Hungria	3.848:745\$	3.020:033\$	9.518:744\$	8,1
Belgica	4.910:075\$	6.200:252\$	7.270:082\$	6,5
Estados-Unidos	25.348:824\$	24.283:801\$	110.801:209\$	135,1
França	18.474:378\$	18.053:308\$	33.738:484\$	30,4
Grã-Bretanha	58.247:208\$	60.008:062\$	56.214:743\$	63,1
Italia	7.581:206\$	8.011:102\$	2.880:844\$	2,7
Portugal	14.337:073\$	15.537:411\$	3.175:657\$	4,1
Possessões Britan- nicas	12.806:783\$	10.125:053\$	2.087:012\$	1,7
Uruguay	10.930:554\$	14.037:848\$	3.406:813\$	2,7
Outros paizes	8.505:070\$	9.084:307\$	23.036:400\$	10,1
Total	206.928:160\$	215.480:539\$	323.802:546\$	327%

io :
 DIM.
 27,3 %
 13,89 %
 23,21 %
 5,34 %
 7,46 %
 0,80 %
 12,35 %
 35,71 %
 5,41 %
 1,73 %
 movimento de
 o, comparados
 DIM.
 4,20 %
 21,30 %
 2,23 %
 foi o seguinte
 os ouro com-
 DIM.
 5 %
 7,13 %
 5,63 %
 tação por paizes
 PORTAÇÃO

Confrontação do movimento da Importação e Exportação por Estados

ESTADOS	IMPORTAÇÃO		EXPORTAÇÃO	
	1902	1903	1902	1903
	Mil réis ouro	Mil réis ouro	Mil réis ouro	Mil réis ouro
Amazonas	6.178:406s	9.009:307s	34.685:802s	50.895:133s
Pará	14.051:707s	18.882:347s	32.445:952s	35.976:403s
Maranhão	2.725:270s	3.943:114s	2.879:219s	4.516:187s
Piauí	179:438s	322:502s	—	—
Ceará	2.073:306s	2.788:534s	2.870:505s	3.500:834s
Rio Grande do Norte	105:800s	216:589s	1.028:225s	461:884s
Parahyba	1.128:307s	1.389:174s	2.114:374s	2.574:880s
Pernambuco	16.525:238s	18.515:007s	13.008:218s	12.123:519s
Alagoas	1.359:555s	1.894:515s	3.726:775s	1.478:364s
Sergipe	259:727s	243:758s	85:174s	—
Bahia	13.211:481s	13.874:720s	23.039:310s	23.549:018s
Espirito Santo	237:674s	623:739s	4.020:008s	6.723:064s
Rio de Janeiro (Porto do)	90.658:501s	86.120:947s	59.531:455s	62.487:005s
S. Paulo	40.031:176s	37.177:948s	123.479:011s	107.340:536s
Paraná	1.200:809s	1.949:379s	7.107:200s	3.809:879s
Santa Catharina	1.390:552s	1.810:209s	1.459:876s	1.277:804s
Rio Grande do Sul	13.520:177s	15.342:809s	7.230:509s	8.014:331s
Matto Grosso	1.071:052s	1.010:705s	3.310:833s	3.101:324s
Total	206.928:160s	215.180:539s	323.892:546s	327.850:412s

NB. — A exportação do Piauí faz-se pela ilha do Cajueiro do Estado do Maranhão.

Os valores correspondentes á Exportação abrangem tão sómente os artigos embarcados directamente do Brazil para o Exterior, abstracção feita do commercio indirecto de productos brasileiros entre os diferentes paizes estrangeiros.

Assim, a estatística da nossa Exportação não exprime estritamente o valor e quantidade de nossos productos entrados para consumo nos paizes introductores, com excepção dos Estados Unidos e Argentina que consomem quasi tudo quanto

de nós importam, sendo diminuto o seu commercio de transitio e de reexportação.

Os Estados Unidos exportam café brasileiro para a Europa e recebe-o tambem dalli, como igualmente exportam este e outros productos brasileiros para o Canadá, Mexico, etc. O Uruguay serve de ponto de distribuição da Herva-Matte e outros productos brasileiros para as Republicas Argentina, Paraguay e Chile.

Quanto á nossa Importação, representa ella o verdadeiro consumo dos productos de cada paiz exportador, porque é organizada de conformidade com a origem, de fórma que qualquer que seja a procedencia, com muitas poucas excepções, o valor de cada artigo figura no paiz de sua verdadeira producção.

No valor da exportação do Brazil para a Grã-Bretanha, por exemplo, acham-se incluídas grandes quantidades de borracha e de café que são reexportadas para todos os paizes do mundo e nelles consumidos, ao contrario da Italia, que apenas tendo importado directamente do Brazil 109 toneladas de borracha, recebeu no entretanto indirectamente, via Inglaterra, 364 toneladas e 46 via Estados Unidos.

A Allemanha tambem para onde foram exportadas em 1903 2.382.249 saccas de café, apenas consumiu 1.992.292. As restantes 389.957 saccas, foram reexportadas ou guardadas em depositos alfandegados.

O balanço commercial rigoroso entre um paiz e outro, só é possivel quando ambos recebem os productos um do outro directamente para o proprio consumo, ou quando especificam com exactidão a origem dos productos de todas as procedencias e tambem das re-exportações.

F. P. Wileman,
 DIRECTOR.

	1903
uro	Mil réis ouro
100:	48.620:800s
304:	7.021:197s
941:	8.894:922s
182:	6.225:162s
203:	135.116:390s
834:	39.967:695s
935:	63.364:505s
115:	2.775:409s
675:	4.182:746s
112:	1.459:881s
13:	2.876:302s
69:	16.399:673s
16:	327.850:412s

Esclarecimentos sobre a estatística de Importação e Exportação

Importação

Sob esta designação são apenas mencionadas as mercadorias introduzidas do exterior da Republica, de origem exclusivamente estrangeira, não figurando, portanto, as mercadorias que constituem o movimento *interestadoal*, ou de cabotagem, pela falta absoluta de elementos para esse fim.

Os quadros ou tabellas da importação correspondem ao movimento geral, que abrange tanto as mercadorias entradas para consumo como as em *ser* nas alfandegas e as reexportadas.

Quantidades — As quantidades das mercadorias da importação referem-se ao peso liquido ou outra unidade declarada nas facturas consulares.

Valores — Os valores das mercadorias são ainda fornecidos pelas facturas consulares e se compõem de :

1º, Custo da mercadoria no paiz da procedencia ;

2º, Fretes e despesas até o porto de destino ;

3º, Valor livre a bordo no porto de destino, que é a somma dos anteriores.

A separação do custo facilita a comparação da nossa estatística de importação com as de exportação de outros paizes para o Brazil.

Os valores da importação são especificados em ouro e tambem em moeda papel.

Os valores em ouro são obtidos pela redução dos valores declarados nas facturas consulares, em moedas estrangeiras, a moeda brasileira ouro, ao par.

Os valores em moeda-papel representam a redução desses valores ouro a papel ao cambio médio official, á vista, do mez correspondente, de conformidade com as taxas da tabella, á pagina 210.

Origem das mercadorias — A origem das mercadorias importadas é a declarada nas facturas consulares, qualquer que seja a sua procedencia.

Assim, o *arroz* procedente de Bremen, mas declarado na factura consular ser da India ; o *bacalhau* proveniente de New-York, originario da Terra Nova ; figuram nesta estatística como importação não de Bremen ou de New-York e sim da India e Terra Nova.

Nesta conformidade, a estatística brasileira por origem abrange tanto a importação directa, como a que vem em transito por outros paizes.

Esta ultima é muitas vezes consideravel, o que faz com que a estatística brasileira de importação deixe de corresponder com a de exportação de certos paizes estrangeiros para o Brazil.

O seguinte facto observado servirá para exemplo :

Em 1902 importou-se 9.318.623 kilos de batatas de origem franceza, sendo 6.563.895 kilos directamente, e 2.755.028 kilos indirectamente da Inglaterra, Portugal, Montevidéo, Buenos Ayres, etc.

No entretanto, a estatística franceza dá apenas a exportação para o Brazil 5.584.600 kilos.

Destino das mercadorias — O destino das mercadorias é a estação aduaneira indicada na factura consular para onde são ellas consignadas sem considerar-se o destino ulterior onde a mercadoria entra no consumo.

Esta estatística não póde discriminar o verdadeiro movimento por Estado, e sim apenas a quantidade e valor importado nos portos de cada Estado, seja para seu proprio consumo, seja em transito para outro Estado.

Assim, entre as mercadorias importadas no Recife figura grande quantidade destinada ao consumo de Alagôas, Sergipe, etc., facto que se observa tambem quanto ao Rio de Janeiro (Capital Federal), que recebe quasi todas as mercadorias destinadas aos Estados de Minas, Goyaz e Rio de Janeiro e em menor escala para quasi todos os outros Estados da União.

Exportação

Os dados nestas tabellas abrangem todas as mercadorias de produção nacional ou nacionalizadas exportadas para paizes estrangeiros, com excepção das que constituem o commercio *interestadoal*, denominado de cabotagem.

As quantidades são obtidas das declarações feitas nos manifestos dos navios que sahem de portos brasileiros para o exterior da Republica.

Os valores da exportação são, como os da importação, dados em papel-moeda e em ouro.

O elemento que serve de base para o calculo dos valores é o preço corrente da mercadoria na praça exportadora, accrescido dos impostos estadoaes de exportação e das despesas fixas até a bordo.

Cambio

As tabellas e mappas correspondem ás taxas médias mensaes á vista officiaes, de accordo com os dados fornecidos pela Camara Syndical dos Corretores de Fundos Publicos.

Movimento marítimo

As suas tabellas são organisadas de conformidade com as listas recebidas das capitancias e alfandegas dos portos da Republica.

A tonelagem das diferentes embarcações é a tonelagem liquida de registro.

Importação de Mercadorias por Destinos

EM 1902 E 1903

MERCADORIAS	UNIDADE	RIO DE JANEIRO				SANTOS			
		QUANTIDADE		VALOR A BORDO (Mil réis papel)		QUANTIDADE		VALOR A BORDO (Mil réis papel)	
		1902	1903	1902	1903	1902	1903	1902	1903
CLASSE I — ANIMAES VIVOS E DISSECADOS	Cab.	—	—	1.060:485\$	553:868\$	—	—	137:725\$	95:477\$
Animaes dissecados	>>>	—	—	171\$	822\$	—	—	21:57\$	1:202\$
Aves de canto, de luxo e domesticas	>>>	—	—	6:612\$	18:855\$	—	—	2:288\$	1:184\$
Gado asinino, cavallar e muar	>>>	453	650	239:841\$	252:380\$	201	33	63:975\$	13:874\$
> caprino e lanigoro	>>>	12.047	13.742	197:598\$	251:398\$	3.489	2.914	52:650\$	60:103\$
> suino	>>>	163	16	8:304\$	5:450\$	108	20	10:874\$	4:751\$
> vacum	>>>	0.258	42	596:193\$	25:155\$	11	3	4:103\$	2:120\$
Animaes vivos não especificados	>>>	—	—	11:706\$	4:808	—	—	1:393\$	1:101\$
CLASSE II — MATERIAS PRIMAS E ARTIGOS COM APPLICAÇÃO ÀS ARTES E INDUSTRIAS		—	—	41.273:869\$	39.942:322\$	—	—	21.718:336\$	18.673:406\$
Algodão		1.236.225	1.928.432	2.743:152\$	2.825:046\$	1.124.398	1.100.480	1.963:222\$	2.153:640\$
Em fio para tecelagem	Kilo	505.474	1.186.575	740:831\$	830:710\$	830.214	981.833	1.285:851\$	1.668:705\$
> > costura	>>>	374.509	805.327	1.702:158\$	1.737:812\$	104.048	79.209	611:804\$	430:840\$
> > torcido e entrançado	>>>	9.698	18.341	21:963\$	48:010\$	3.177	1.400	6:056\$	3:531\$
> > pasta, cardado, em rama ou lã	>>>	340.574	358.189	236:200\$	207:805\$	136.059	38.038	58:821\$	22:500\$
Cabellos, pellos e pennas		—	—	248:336\$	322:457\$	—	—	346:042\$	198:027\$
Crina	>>>	570	4.580	3:530\$	4:223\$	463	31	2:831\$	508\$
Pollo de castor, lebre, etc.	>>>	16.827	25.709	216:610\$	300:862\$	21.083	12.509	326:692\$	179:058\$
Pennas de qualquer qualidade	>>>	524	472	21:377\$	14:973\$	431	304	10:824\$	10:302\$
Não especificados	>>>	—	—	6:813\$	5:390\$	—	—	5:005\$	7:490\$
Canna da India, bambú, junco, vimo, etc.		—	—	55:700\$	81:027\$	—	—	26:036\$	28:694\$
Canna da India e bambú	Kilo	371	227	551\$	277\$	90	466	700\$	590\$
Junco, rotim e vimo	>>>	53.434	43.245	55:142\$	80:750\$	23.083	27.857	25:319\$	23:158\$
Cipós não especificados	>>>	—	—	7\$	—	—	—	17\$	—
Chumbo, estanho e suas ligas		2.621.649	1.811.556	836:012\$	704:583\$	395.177	390.005	195:879\$	183:690\$
Chumbo em barra, pões e laminas	Kilo	2.400.853	1.574.817	606:230\$	415:432\$	282.105	240.084	80:562\$	65:076\$
Estanho em barra, vergulhas, folhas e chapas	>>>	52.161	71.239	142:179\$	104:738\$	25.742	15.350	68:713\$	44:274\$
Zinco em chapas ou folhas	>>>	168.635	165.500	89:547\$	91:418\$	87.240	183.771	46:604\$	73:440\$
Cobre e suas ligas		477.275	701.854	639:459\$	859:481\$	187.304	137.878	290:790\$	207:409\$
Fundido, coado, em limalhas, etc.	>>>	477.275	701.854	639:459\$	859:481\$	187.304	137.878	290:790\$	207:409\$
Despojos animaes		—	—	1.857:030\$	894:319\$	—	—	209:342\$	156:091\$
Barbatanas em bruto ou preparadas	Kilo	3.570	1.035	28:690\$	15:337\$	1.201	305	6:525\$	2:298\$
Cera em bruto ou preparada	>>>	5.791	2.201	10:091\$	5:254\$	2.323	545	3:590\$	1:724\$
Colla ou gelatina	>>>	50.797	53.762	85:146\$	94:086\$	13.582	17.021	58:774\$	54:504\$
Espermaceto e stearina	>>>	19.588	16.078	48:748\$	16:377\$	151	1.443	208\$	2:161\$
Guano e outros adubos animaes	>>>	60	—	53\$	—	2.816	—	1:160\$	705\$
Oleos animaes não especificados para usos industriais	>>>	15.441	4.514	11:420\$	4:275\$	2.402	17.052	2:413\$	15:727\$
Sabo e graxa	>>>	2.558.350	1.183.140	1.062:730\$	728:320\$	152.209	92.624	108:691\$	56:406\$
Não especificados	>>>	—	—	42:110\$	31:013\$	—	—	27:822\$	22:506\$
Ferro e aço		6.367.001	8.138.518	1.165:128\$	1.500:365\$	6.727.602	5.787.294	1.228:766\$	940:281\$
Aço em barra e vergalhões	>>>	923.021	946.374	270:520\$	364:424\$	454.416	618.041	148:780\$	135:205\$
Ferro em barra e vergulhas, chapas simples, etc.	>>>	4.187.170	5.466.830	775:045\$	991:418\$	4.820.587	4.111.237	900:316\$	682:012\$
Ferro fundido ou gusa em lingado, pullado e limalha	>>>	1.251.210	1.725.314	109:557\$	144:826\$	1.442.599	1.068.016	119:619\$	73:067\$
Juta e canhamo		4.435.413	4.804.170	2.581:814\$	2.753:166\$	7.070.169	6.525.399	4.021:873\$	3.492:077\$
Em fio	>>>	4.160.461	4.426.735	2.407:308\$	2.523:368\$	7.015.782	5.028.000	3.980:656\$	3.217:707\$
Estopa	>>>	269.949	216.952	174:410\$	141:470\$	54.387	148.203	35:218\$	77:800\$
Preparado	>>>	—	160.488	—	88:328\$	—	449.010	—	109:710\$
Lã		191.936	231.781	748:329\$	938:339\$	193.988	214.633	809:603\$	990:547\$
Lavada, carbonizada, tinta e em rama	>>>	57.004	73.848	160:055\$	214:503\$	40.356	48.403	100:045\$	186:188\$
Em fio para bordar	>>>	—	75.791	—	387:014\$	—	56.030	—	262:578\$
Em fio para tecelagem	>>>	132.821	82.142	583:024\$	336:725\$	141.499	114.778	504:335\$	539:876\$
Desperdicios	>>>	1.451	—	5:250\$	—	6.133	422	18:916\$	1:013\$
Linho		98.391	71.193	224:342\$	165:141\$	13.597	14.849	45:557\$	39:765\$
Em fio torcido ou linha	>>>	68.761	68.679	202:851\$	161:908\$	13.099	14.246	45:257\$	39:203\$
> bruto ou preparado de qualquer modo	>>>	34.630	8.114	21:001\$	4:233\$	498	633	300\$	47\$

IMPORTAÇÃO POR DESTINOS

ANNOS DE 1902 E 1903

MERCADORIAS	UNIDADE	RIO DE JANEIRO				SANTOS			
		QUANTIDADE		VALOR A BORDO (Mil réis papel)		QUANTIDADE		VALOR A BORDO (Mil réis papel)	
		1902	1903	1902	1903	1902	1903	1902	1903
CLASSE II — (Continuação)									
Madeiras	—	—	—	3.019:986\$	3.503:230\$	—	—	422:723\$	843:981\$
Adeias e arcos	—	—	—	2:450\$	3:253\$	—	—	3:800\$	4:088\$
Corticã e cascas de sobreiro	Kilo	1.127	4.133	293\$	2:248\$	1.221	075	609\$	760\$
Papel e caixas para phosphoros	—	1.031.232	1.823.603	623:785\$	526:415\$	90.534	305.800	23:915\$	63:083\$
Pasta de madeira para fabricação de papel	—	49.810	63.048	8:038\$	10:030\$	34.950	324.382	7:742\$	55:020\$
Pinho	—	—	—	2.277:410\$	2.955:556\$	—	—	345:400\$	600:762\$
Não especificadas	—	—	—	107:974\$	5:728\$	—	—	41:074\$	23:523\$
Materias ou substancias para perfumaria, tinturaria, pintura e outros usos	—	—	—	2.854:858\$	2.624:121\$	—	—	971:342\$	843:294\$
Alcalade de chumbo ou de zinco	Kilo	700.724	848.597	310:988\$	401:878\$	281.554	245.818	140:702\$	106:743\$
Azul (indigo) e azul ultramarino	—	40.520	45.746	47:344\$	41:044\$	33.772	46.204	36:750\$	15:170\$
Barrilha ou potassa	—	1.784.567	1.908.478	223:944\$	252:105\$	313.656	217.342	30:024\$	32:822\$
Cores de anilina ou fuschina	—	160.472	142.188	763:986\$	660:116\$	29.673	46.424	167:117\$	232:860\$
Essencias de qualquer qualidade, oleos fixos, liquidos e concretos, pyrogenaos, volateis e e-ssencias	—	1.498.647	1.293.165	1.058:450\$	857:238\$	550.082	458.142	425:700\$	318:210\$
Terebentina	—	—	10.863	—	11:130\$	—	3.784	—	4:220\$
Pó de sapato e tintas em pó não especificadas	—	452.002	549.613	222:503\$	211:085\$	327.192	201.970	83:083\$	66:092\$
Zarcão ou minio	—	142.030	149.536	40:046\$	53:124\$	38.604	34.522	13:360\$	14:478\$
Não especificadas	—	—	—	178:537\$	130:904\$	—	—	73:420\$	41:700\$
Metallóides e varios metaes	—	—	—	196:092\$	136:393\$	—	—	59:025\$	32:250\$
Aluminium em barra, lamina e fio	Kilo	317	470	2:804\$	3:453\$	12	253	110\$	1:190\$
Antimonio, arsenico e bismutho	—	20.736	23.426	12:378\$	15:024\$	20.009	15.242	8:643\$	6:515\$
Enxofre	—	676.469	512.030	101:615\$	80:745\$	107.056	125.088	20:480\$	18:000\$
Mercurio metallico (azougue)	—	4.785	1.839	27:921\$	10:340\$	925	358	5:917\$	2:232\$
Nichel em cubos e em laminas	—	232	145	574\$	504\$	—	—	—	—
Não especificadas	—	—	—	51:319\$	26:000\$	—	—	17:800\$	3:320\$
Ouro, prata e platina	Gram.	105.860	93.200	45:431\$	37:781\$	4.467	12.340	9:420\$	6:163\$
Ouro em barra, pó, em bruto ou em obras inutilizadas	—	0.340	0.965	1:202\$	136\$	—	—	—	—
Ouro em folha para dourar ou para dentista	—	70.166	52.733	31:318\$	28:424\$	4.467	3.082	9:414\$	4:004\$
Platina em barra, lamina e fio	—	4.992	5.114	10:972\$	0:427\$	—	0.000	—	1\$
Prata em barra	—	6.002	15.000	6\$	1:404\$	—	2.314	—	1:182\$
» » folha para pratear ou para dentista	—	21.320	20.403	1:938\$	1:390\$	—	1.100	6\$	6\$
Palha, esparto, cairo, pita, pissava e outras materias filamentosas	—	—	—	269:546\$	332:200\$	—	—	127:688\$	106:300\$
Palha para cigarros	Kilo	22.486	25.736	146:140\$	170:430\$	3.443	6.688	10:815\$	48:284\$
» » estoiras e chapéos	—	9.502	13.378	52:312\$	99:520\$	34.357	5	48:600\$	19\$
» em fio simples	—	1.216	205	1:008\$	1:008\$	2.700	42	1:504\$	52\$
» para vassouras	—	172.270	143.055	53:816\$	48:095\$	192.040	145.255	70:092\$	51:747\$
Zostera marina ou crina vegetal	—	8.604	1.682	2:557\$	2:769\$	1.613	1.151	242\$	1:294\$
Não especificadas	—	—	—	8:704\$	9:442\$	—	—	17:330\$	4:317\$
Plantas, folhas, flores, frutos, grãos, sementes, raizes, cascas, etc.	—	—	—	967:040\$	1.180:897\$	—	—	1.106:403\$	1.193:836\$
Cevada torrefacta (malte)	Kilo	1.547.050	1.945.200	571:646\$	685:884\$	1.018.334	2.500.680	756:820\$	849:056\$
Folhas, flores, herbas, caulos, lupulo, raizes, cascas, etc., para usos medicinaes e de tinturaria	—	—	—	254:260\$	348:344\$	—	—	280:000\$	236:113\$
Fumo em folha	Kilo	36.685	23.559	78:817\$	75:065\$	7.907	5.231	20:312\$	13:410\$
Plantas vivas de qualquer especie	—	—	—	23:044\$	24:007\$	—	—	11:737\$	8:317\$
Não especificadas	—	—	—	39:273\$	48:708\$	—	—	28:444\$	36:090\$
Pedras, terras e outros mineraes semelhantes	—	—	—	17.362:538\$	16.047:750\$	—	—	6.163:384\$	4.620:572\$
Amiantho ou asbestos	Kilo	2.820	11.979	1:836\$	5:448\$	221	93	270\$	298\$
Argila, areia de moldar, barro, etc.	—	747.593	526.451	41:000\$	41:000\$	179.105	140.417	43:194\$	44:080\$
Carvão de pedra	—	521.798.514	522.356.748	45.383:690\$	43.632:700\$	172.673.538	120.489.109	4.908:864\$	3.300:914\$
Brickets (patent full)	—	3.813.450	18.508.546	97:182\$	486:007\$	300.530	—	8:306\$	—
Cimento	—	23.860.439	22.848.326	1.444:184\$	1.085:305\$	19.556.509	21.461.347	947:030\$	1.071:053\$
Colco	—	2.560.465	3.563.304	144:453\$	148:665\$	2.291.980	1.785.786	102:715\$	62:010\$
Esmeril e pó de vidro	—	29.455	32.247	4:806\$	7:800\$	1.840	576	2:800\$	68\$
Grz e gosso	—	448.927	567.298	30:536\$	59:857\$	193.570	152.369	46:104\$	11:384\$
Marmore, alabastro e porfiro	—	380.618	1.448.051	140:314\$	477:947\$	475.369	764.439	59:066\$	81:398\$
Pedras preciosas soltas	—	—	—	307:235\$	293:284\$	—	—	10:894\$	34.800\$
Não especificadas	—	—	—	145:646\$	197:927\$	—	—	31:003\$	34:303\$
Peltes e couros	Kilo	469.822	342.767	3.887:739\$	3.566:007\$	192.352	111.724	1.581:908\$	962:033\$
Peltes e couros preparados e curtidos	—	466.465	342.741	3.875:847\$	3.565:067\$	192.241	109.603	1.581:495\$	954:570\$
Sola	—	3.357	296	11:802\$	1:140\$	111	2.121	413\$	7:465\$
Seda	—	7.283	6.366	252:508\$	222:403\$	2.908	3.145	84:368\$	99:512\$
Em casulo, rama e borra	—	134	73	3:252\$	1:378\$	6	168	292\$	3:348\$
Para bordar ou para tecelagem	—	7.149	6.293	240:256\$	221:025\$	2.902	2.977	81:136\$	96:194\$

ORDEN Nº (Impel)	MERCADORIAS	UNIDADE	RIO DE JANEIRO				SANTOS			
			QUANTIDADE		VALOR A BORDO (Mil réis papel)		QUANTIDADE		VALOR A BORDO (Mil réis papel)	
			1902	1903	1902	1903	1902	1903	1902	1903
CLASSE II — (Continuação)										
343:901\$	Sumos ou succos vegetaes.	—	—	—	1.316:829\$	1.246:816\$	—	—	2.054:968\$	1.575:115\$
4:088\$	Alcairão ou pixo de alcairão	Kilo	366.949	122.123	45:748\$	23:922\$	7.593	26.400	2.064\$	6:712\$
700\$	Azeite o oleos vegetaes para usos industriaes	>	850.773	696.243	559:224\$	437:387\$	2.847.239	2.147.434	1.846:922\$	1.233:761\$
03:083\$	Borra de azeite ou de vinho	>	140	38	8\$	5\$	22	510	60\$	040\$
55:030\$	Bron	>	3.750.958	3.969.787	458:204\$	511:090\$	1.336.994	1.545.587	465:545\$	217:143\$
000:702\$	Cera ou sebo vegetal	>	25	1.390	90\$	2:293\$	69	200\$	—	—
28:528\$	Gomas, resinas o balsamos naturaes.	>	147.337	91.885	146:961\$	157:982\$	16.186	19.075	26:987\$	31:000\$
	Não especificados	>	—	—	106:452\$	114:078\$	—	—	43:223\$	35:291\$
043:294\$	CLASSE III — ARTIGOS MANUFACTURADOS	—	—	—	90.423:856\$	89.200:897\$	—	—	35.347:478\$	32.010:867\$
106:743\$	Algodão.	—	—	—	25.868:692\$	24.116:922\$	—	—	4.081:074\$	4.918:851\$
15:170\$	Alcatifas, oleados o tapetes.	Kilo	71.010	59.638	189:584\$	177:572\$	22.389	8.874	40:970\$	21:112\$
32:822\$	Gravatas.	—	—	—	14:830\$	10:088\$	—	—	2:307\$	2:238\$
202:860\$	Meias.	—	—	—	1.180:605\$	764:247\$	—	—	123:234\$	100:405\$
318:210\$	Rendas, tiras, entremetos, galões, etc.	—	—	—	1.867:167\$	1.089:206\$	—	—	248:058\$	379:590\$
4:226\$	Roupa feita	—	—	—	1.835:333\$	1.708:433\$	—	—	303:909\$	275:471\$
06:092\$	Tecidos brancos.	Kilo	836.578	764.865	3.104:946\$	2.806:864\$	99.340	81.106	312:714\$	278:236\$
14:476\$	> crús	>	30.402	39.645	74:420\$	90:442\$	0.330	235.844	20:400\$	562:494\$
41:700\$	> estampados.	>	1.708.457	1.268.623	6.563:444\$	5.412:493\$	365.813	233.917	1.191:072\$	841:912\$
	> tintos.	>	1.455.770	1.528.851	4.309:328\$	6.070:418\$	230.473	244.322	939:140\$	941:623\$
	> não especificados.	>	748.039	412.795	1.700:308\$	1.808:513\$	73.070	255.929	361:084\$	1.077:027\$
32:250\$	Manufacturas não especificadas.	>	—	—	3.022:934\$	2.507:482\$	—	—	531:430\$	487:303\$
1:100\$	Alumínio.	Kilo	3.129	8.602	21:068\$	52:400\$	1.823	1.368	7:475\$	16:662\$
0:100\$	Manufacturas de alumínio.	>	3.129	8.602	21:068\$	52:400\$	1.823	1.368	7:475\$	11:632\$
16:000\$	Armamento o munições de caça o guerra.	—	—	—	808:268\$	1.580:850\$	—	—	843:622\$	453:159\$
2:202\$	Armamento de artilharia.	—	—	—	108:040\$	441:022\$	—	—	401:820\$	192:750\$
3:020\$	Balas de chumbo o chumbo de munição, espoletas o capsulas.	—	—	—	341:020\$	233:308\$	—	—	409:454\$	85:134\$
4:004\$	Balas de ferro o aço.	Kilo	2.066	—	4:058\$	—	—	—	—	—
11\$	Carabinas, espingardas, pistolas, revolvers o outras armas de fogo.	—	—	—	300:023\$	261:062\$	—	—	170:537\$	118:707\$
1:182\$	Espadas, floretos o outras armas brancas.	—	—	—	17:000\$	11:248\$	—	—	1:038\$	612\$
0\$	Pólvora.	Kilo	2.129	25.423	7:300\$	261:077\$	11.770	7.999	58:057\$	48:270\$
	Não especificados.	>	—	—	20:002\$	363:547\$	—	—	5:810\$	7:077\$
106:300\$	Cabellos, pollos o pennas.	—	—	—	339:120\$	356:424\$	—	—	83:799\$	73:194\$
48:200\$	Escovas, espanadores, vassouras o pincéis.	—	—	—	267:445\$	200:208\$	—	—	72:572\$	63:433\$
199\$	Manufacturas não especificadas.	>	—	—	62:705\$	66:216\$	—	—	11:227\$	10:054\$
238\$	Canna da Índia, bambú, junco, rotim, vime o outros cipós.	—	—	—	25:518\$	40:479\$	—	—	8:446\$	5:753\$
51:775\$	Cestos, costas o balaios.	—	—	—	15:242\$	33:298\$	—	—	4:570\$	4:210\$
1294\$	Móveis.	—	—	—	3:468\$	308\$	—	—	150\$	238\$
4:317\$	Manufacturas não especificadas.	>	—	—	7:108\$	6:340\$	—	—	3:417\$	1:230\$
1.193:836\$	Carros o outros vehiculos.	—	—	—	611:387\$	115:555\$	—	—	147:881\$	569:225\$
849:030\$	Carros para estradas de ferro (wagons).	—	—	—	543:483\$	41:800\$	—	—	25:433\$	485:922\$
246:113\$	> o outros vehiculos não especificados.	—	—	—	67:904\$	73:655\$	—	—	122:450\$	83:303\$
13:410\$	Chumbo, estanho, zinco o suas ligas.	Kilo	132.499	136.759	201:800\$	281:928\$	52.335	69.894	141:449\$	151:338\$
8:317\$	Canos de chumbo.	>	48.603	35.904	38:907\$	20:294\$	8.018	8.047	4:270\$	3:564\$
36:940\$	Tipos para typographia (de chumbo).	>	31.290	40.602	104:117\$	137:889\$	22.718	29.527	85:796\$	103:054\$
	Manufacturas não especificadas de chumbo o suas ligas.	>	4.457	22.938	6:468\$	20:995\$	2.002	2.358	5:116\$	3:226\$
1.620:572\$	Manufacturas não especificadas de estanho o suas ligas.	>	35.073	31.152	91:243\$	75:711\$	13.470	10.296	38:466\$	20:184\$
298\$	Manufacturas não especificadas de zinco o suas ligas.	>	13.076	8.163	21:313\$	21:042\$	5.467	10.676	7:730\$	0:313\$
14:030\$	Cobre o suas ligas.	—	—	—	1.896:185\$	1.681:155\$	—	—	941:608\$	625:660\$
3.500:941\$	Arame de cobre em fio, nú ou simples, coberto de papel, algodão, seda, borraça, etc. para qualquer uso, dourado ou prateado.	Kilo	299.278	87.047	337:590\$	146:142\$	235.617	114.157	467:778\$	173:450\$
1:071:053\$	Artigos de chrystofle, alfenido o semelhantes.	>	17.363	18.306	222:504\$	230:316\$	8.042	5.940	110:747\$	71:038\$
66\$	Objectos de arte (estatuas, medalhões, vasos, etc.)	—	—	—	11:580\$	6:090\$	—	—	443\$	1:480\$
14:346\$	Tubos o canos.	Kilo	55.530	65.113	66:440\$	139:800\$	25.822	29.064	40:743\$	47:049\$
31:328\$	Manufacturas não especificadas.	>	—	—	1.258:092\$	1.458:834\$	—	—	381:507\$	229:293\$
31:800\$	Ferro o aço.	—	—	—	10.151:151\$	10.399:337\$	—	—	9.183:237\$	5.676:877\$
35:300\$	Anzós, esporas, estribos, fechaduras, fivelas, fechos, puxadores, brinços, tranquetas, para portas o gavetas.	—	—	—	243:350\$	227:492\$	—	—	409:253\$	69:648\$
962:033\$	Arame de aço o de ferro.	Kilo	4.129.363	4.683.223	1.001:046\$	972:854\$	4.220.731	3.629.052	1.080:733\$	820:054\$
954:570\$	Chapas galvanizadas para cobrir casas.	>	994.591	1.683.821	273:450\$	480:674\$	806.371	918.593	249:536\$	181:848\$
7:463\$	Cutclaria (obras de).	—	—	—	737:737\$	699:392\$	—	—	277:354\$	190:097\$

IMPORTAÇÃO POR DESTINOS

ANNOS DE 1902 E 1903

MERCADORIAS	UNIDADE	RIO DE JANEIRO				SANTOS			
		QUANTIDADE		VALOR A BORDO (Mil réis papel)		QUANTIDADE		VALOR A BORDO (Mil réis papel)	
		1902	1903	1902	1903	1902	1903	1902	1903
CLASSE III - (Continuação)									
Eixos, rodas e pertences para carros de estradas de ferro.	Kilo	977.537	1.933.635	459:503\$	944:181\$	2.041.567	1.741.618	912:704\$	754:997\$
Eixos, rodas e pertences para carroças e outros veículos não especificados.	"	108.222	69.441	88:190\$	45:840\$	219.478	112.350	97:580\$	38:398\$
Folhas de Flandres em obras não especificadas e em laminas.	"	2.523.622	1.744.159	904:072\$	637:037\$	688.452	593.378	200:140\$	237:077\$
Grupos ou pregos, parafusos e peças para construção de casas, barcos miudos, postes telephonicos, telegraphicos, pontes, cercas, etc.	"	2.405.413	2.576.855	883:404\$	553:642\$	2.072.695	2.180.404	737:430\$	593:218\$
Movéis	"	—	—	5:132\$	40:447\$	—	—	5:095\$	31:975\$
Trilhos e accessorios para estradas de ferro.	Kilo	14.910.347	16.889.373	2.160:751\$	2.302:324\$	17.599.550	8.940.578	2.759:531\$	1.429:375\$
Tubos, canos e junções	"	5.655.925	4.183.520	1.038:982\$	892:783\$	5.023.179	1.911.493	1.433:000\$	542:289\$
Manufacturas não especificadas.	"	—	—	2.305:217\$	2.302:591\$	—	—	1.530:403\$	807:817\$
Instrumentos de musica	—	—	—	587:861\$	489:855\$	—	—	314:310\$	256:558\$
Pianos	—	—	—	163:403\$	194:214\$	—	—	125:870\$	105:751\$
Não especificados	—	—	—	424:458\$	295:641\$	—	—	188:440\$	152:807\$
Instrumentos de cirurgia e dentarios	—	—	—	590:946\$	748:589\$	—	—	144:232\$	167:068\$
Instrumentos e objectos mathematicos, physicos, chimicos e opticos	—	—	—	273:075\$	274:805\$	—	—	93:266\$	95:692\$
Instrumentos opticos scientificos, não especificados.	—	—	—	88:304\$	75:587\$	—	—	45:525\$	45:230\$
	—	—	—	184:031\$	199:218\$	—	—	77:741\$	80:460\$
Lã	—	—	—	5.344:926\$	5.689:922\$	—	—	1.535:700\$	1.569:380\$
Alamars, borlas, barbicachos, galões, greças, franjas, requifos, cadarços, cordões, tranças, lancelins, com ou sem mesclas ou vidrilhos	—	—	—	70:769\$	57:395\$	—	—	11:433\$	9:100\$
Aicatifas e tapetes	—	—	—	122:094\$	143:530\$	—	—	32:720\$	19:070\$
Alpacas, cassas, lãs, durantes, merinos, damascos, cachemiras, princezas, gorgofões, riscados, casemiras, flanelas lisas, francadas, etc., etc.	—	—	—	4.211:301\$	4.426:304\$	—	—	1.310:953\$	1.360:230\$
Barretes, carapuças, toucas, etc.	Kilo	24.326	11.943	7:042\$	5:805\$	2.144	5.406	0\$	301\$
Cobertores	"	—	—	70:124\$	51:721\$	4.406	5.483	43:271\$	24:490\$
Moltes não especificados e sarçonetas	"	17.019	41.008	63:566\$	187:600\$	—	—	32:031\$	31:980\$
Roupa feita de qualquer qualidade.	—	—	—	465:273\$	493:930\$	—	—	82:475\$	80:008\$
Manufacturas não especificadas.	—	—	—	334:757\$	318:631\$	—	—	52:394\$	34:532\$
Linho, juta e canhamo	—	—	—	2.544:336\$	2.462:850\$	—	—	710:168\$	472:122\$
Alamars, borlas, passadores, galões, greças, franjas, com ou sem mesclas	Kilo	3.277	3.117	16:011\$	16:350\$	308	277	4:400\$	3:875\$
Aicatifas, oleados e tapetes.	—	—	—	19:622\$	40:333\$	—	—	47:190\$	41:217\$
Aniagem para saccos	Kilo	8.414	1.582	6:523\$	1:598\$	140.411	483	118:088\$	413\$
Bachano	"	47.063	34.777	101:865\$	80:441\$	41.077	15.970	57:808\$	20:057\$
Cordaalha	"	302.356	308.207	205:108\$	338:267\$	24.611	21.139	18:040\$	19:350\$
Lençoes, colchas, toalhas e guardanapos	—	—	—	144:974\$	143:500\$	—	—	31:109\$	40:130\$
Rendas, tiras e entremelos.	—	—	—	18:251\$	2:508\$	—	—	2:527\$	535\$
Roupa feita	—	—	—	348:340\$	275:340\$	—	—	78:824\$	50:122\$
Tecidos não especificados.	Kilo	357.648	348.152	1.237:396\$	1.311:232\$	61.001	55.531	208:753\$	245:316\$
Manufacturas não especificadas.	—	—	—	356:181\$	253:293\$	—	—	82:040\$	45:807\$
Louça, porcellana, vidros e crystaes	—	—	—	2.412:977\$	2.618:971\$	—	—	1.202:261\$	1.124:562\$
Garrafas, garrações, potes, frascos e copos de vidro ou crystal	—	—	—	411:502\$	603:193\$	—	—	164:805\$	207:101\$
Isoladores	—	—	—	62:241\$	24:311\$	—	—	30:047\$	14:377\$
Tubos para machinas, copos graduados, funis, graduados ou não e objectos semelhantes, para laboratorios chimicos e pharmaceuticos e applicação á electricidade.	—	—	—	27:793\$	53:872\$	—	—	15:855\$	18:850\$
Vidros para oculos e pincenez	Kilo	104	98	2:987\$	2:511\$	22	40	366\$	377\$
Vidros polidos com ou sem aço.	"	—	—	33:903\$	36:415\$	—	—	36:400\$	24:323\$
para vidraças	"	—	—	166:368\$	195:030\$	—	—	162:304\$	139:321\$
Manufacturas não especificadas de louça e porcellana	Kilo	539.321	676.168	1.221:154\$	1.111:170\$	562.567	520.590	634:925\$	559:501\$
Manufacturas não especificadas de vidro e crystal	—	—	—	487:030\$	527:123\$	—	—	160:472\$	160:095\$
Machinas, aparelhos e pertences, ferramentas e utensilios diversos	—	—	—	9.522:031\$	9.993:988\$	—	—	6.037:178\$	6.012:166\$
Alambiques, caldeiras e semelhantes.	—	—	—	364:305\$	806:103\$	—	—	201:090\$	37:467\$
Aparelhos para electricidade, iluminação electrica e accessorios não especificados.	—	—	—	1.278:232\$	1.193:704\$	—	—	664:558\$	919:653\$
Aparelhos photographicos e accessorios	—	—	—	134:433\$	175:075\$	—	—	75:509\$	80:547\$
Balanças	—	—	—	60:971\$	58:343\$	—	—	42:578\$	24:416\$
Bombas hydraulicas	—	—	—	94:527\$	144:798\$	—	—	17:403\$	34:814\$
Locomotivas e pertences.	—	—	—	931:002\$	331:155\$	—	—	484:233\$	1.072:053\$
Locomoveis motores e pertences.	—	—	—	226:242\$	116:824\$	—	—	217:223\$	105:400\$
Machinas para costura e pertences	—	—	—	549:024\$	557:202\$	—	—	584:190\$	392:748\$
para escrever e pertences	—	—	—	42:187\$	33:414\$	—	—	11:537\$	6:744\$
para lavoura e industria e pertences.	—	—	—	1.047:680\$	3.304:281\$	—	—	1.100:251\$	1.400:767\$

A BORDO (em papel)	MERCADORIAS	UNIDADE	RIO DE JANEIRO				SANTOS						
			QUANTIDADE		VALOR A BORDO (Mil réis papel)		QUANTIDADE		VALOR A BORDO (Mil réis papel)				
			1902	1903	1902	1903	1902	1903	1902	1903			
	CLASSE III - (Continuação)												
751:007\$	Moinhos	—	—	—	—	103:373\$	69:672\$	—	—	—	—	60:748\$	38:717\$
38:808\$	Prensas de qualquer qualidade	—	—	—	—	8:687\$	23:928\$	—	—	—	—	15:722\$	21:978\$
237:077\$	Velocipedos e bicyclettes e pertencas	—	—	—	—	24:600\$	38:499\$	—	—	—	—	20:603\$	24:216\$
	Machinas e apparatus não especificados, utensilios e ferramentas diversas	—	—	—	—	3.756:193\$	3.850:826\$	—	—	—	—	2.445:055\$	2.008:900\$
	Madeiras	—	—	—	—	719:513\$	774:754\$	—	—	—	—	490:033\$	314:711\$
508:218\$	Móveis e mobílias	—	—	—	—	235:205\$	214:250\$	—	—	—	—	197:474\$	51:259\$
3:975\$	Pallos para mesa	Kilo	15.388	14.484	—	65:792\$	67:427\$	4.183	3.849	—	—	17:018\$	18:375\$
1.429:376\$	Rolhas de cortiça	—	104.162	124.219	—	250:554\$	290:895\$	128.731	110.949	—	—	215:828\$	177:934\$
142:289\$	Manufaturas não especificadas	—	—	—	—	167:875\$	202:182\$	—	—	—	—	59:718\$	67:118\$
807:817\$	Marfim, madreperola, tartaruga e outros despojos animais	—	—	—	—	304:550\$	318:978\$	—	—	—	—	52:274\$	47:275\$
258:550\$	Manufaturas não especificadas de barbatanas	Kilo	12	—	—	712\$	—	—	2	—	—	—	20\$
105:751\$	Manufaturas não especificadas de coral, marfim e madreperola	—	—	—	—	34:788\$	39:311\$	—	—	—	—	10:516\$	12:348\$
152:807\$	Manufaturas não especificadas de bufalo, chifre e osso	—	—	—	—	248:531\$	272:310\$	—	—	—	—	39:627\$	34:296\$
107:068\$	Manufaturas não especificadas de despojos animais	—	—	—	—	20:519\$	7:357\$	—	—	—	—	2:101\$	605\$
98:892\$	Níquel	Kilo	6.412	3.868	—	34:494\$	23:210\$	992	667	—	—	7:496\$	5:224\$
15:236\$	Manufaturas não especificadas	—	6.412	3.868	—	34:494\$	23:210\$	992	667	—	—	7:496\$	5:224\$
80:450\$	Ouro, prata e platina.	—	—	—	—	743:550\$	466:965\$	—	—	—	—	71:356\$	99:656\$
1.569:300\$	Joaalharia e bijouteria de ouro e outras obras com ou sem pedras preciosas	—	—	—	—	398:232\$	251:011\$	—	—	—	—	36:357\$	68:184\$
9:100\$	Joaalharia e bijouteria e outras obras de prata com ou sem pedras preciosas	—	—	—	—	335:788\$	211:827\$	—	—	—	—	34:407\$	35:459\$
19:070\$	Obras de platina de qualquer qualidade	—	—	—	—	9:486\$	4:127\$	—	—	—	—	592\$	1:013\$
	Palha, esparto, caíro, pita, piassava, palma e outras materias filamentosas.	—	—	—	—	170:864\$	171:778\$	—	—	—	—	96:089\$	107:092\$
1.369:236\$	Cordoalha	—	24.450	34.201	—	30:308\$	30:400\$	3.335	1.605	—	—	7:552\$	1:188\$
31\$	Estoiras e capachos	—	—	—	—	21:734\$	26:210\$	—	—	—	—	8:065\$	8:121\$
24:490\$	Vassouras e escovas	—	—	—	—	33:847\$	19:699\$	—	—	—	—	11:280\$	4:815\$
11:930\$	Manufaturas não especificadas	—	—	—	—	84:075\$	95:403\$	—	—	—	—	92:202\$	92:958\$
30:008\$	Papel e suas applicações	—	—	—	—	5.920:776\$	6.027:326\$	—	—	—	—	1.610:278\$	1.718:948\$
31:532\$	Cartas de jogar	—	—	—	—	17:088\$	15:275\$	—	—	—	—	10:074\$	4:499\$
472:122\$	Estampas, desenhos e photographias	—	—	—	—	97:307\$	153:467\$	—	—	—	—	32:202\$	17:371\$
9:875\$	Livros impressos, jornaes, revistas, periodicos, musicas, mappas e semelhantes, brochados, avulsos ou encadernados	—	—	—	—	1.192:915\$	1.279:045\$	—	—	—	—	272:778\$	309:520\$
41\$	Obras impressas ou lithographadas, notas, facturas, envelopes, bilhetes de visita, etc., de qualquer formato ou qualidade	—	—	—	—	582:741\$	809:004\$	—	—	—	—	53:118\$	53:541\$
23:057\$	Papel de qualquer qualidade para uso não especificado	—	—	—	—	1.312:207\$	1.646:296\$	100.318	215.463	—	—	309:569\$	330:860\$
19:350\$	Papel para escrever	Kilo	803.892	634.149	—	580:445\$	558:257\$	1.517.302	1.747.871	—	—	188:567\$	196:479\$
40:130\$	— impressão	—	4.534.977	4.759.486	—	1.548:249\$	1.516:508\$	305.008	207.289	—	—	510:538\$	584:662\$
535\$	Papelão e cartão	—	897.400	885.302	—	292:394\$	201:028\$	—	—	—	—	114:855\$	132:418\$
59:122\$	Manufaturas não especificadas	—	—	—	—	300:170\$	258:506\$	—	—	—	—	120:485\$	92:462\$
245:316\$	Pedras, terras e outros mineraes semelhantes	—	—	—	—	756:039\$	896:413\$	—	—	—	—	231:119\$	203:683\$
45:807\$	Amiantho ou asbestos em obras não especificadas	Kilo	38.199	26.451	—	67:560\$	34:504\$	8.623	7.757	—	—	7:237\$	8:415\$
1:124:562\$	Canos e tubos de barro	—	2.907.561	1.026.576	—	324:790\$	124:704\$	20.233	69.302	—	—	4:975\$	11:997\$
207:101\$	Ladrilhos de barro (azulejos) de marmor, telhas e tijolos	—	—	—	—	217:160\$	506:708\$	—	—	—	—	129:880\$	118:591\$
11:377\$	Manufaturas não especificadas	—	—	—	—	140:544\$	170:467\$	—	—	—	—	89:028\$	64:710\$
48:556\$	Pellos e couros	—	—	—	—	1.180:586\$	1.003:301\$	—	—	—	—	308:742\$	257:629\$
37\$	Arreios, sellins, sellas e artigos de sellaria não especificados	—	—	—	—	50:552\$	22:725\$	—	—	—	—	16:010\$	14:001\$
21:328\$	Bolsas, saccos, indispensaveis, estojos e malas	—	—	—	—	54:937\$	34:711\$	—	—	—	—	18:602\$	17:426\$
139:321\$	Calçado	—	—	—	—	503:420\$	304:140\$	—	—	—	—	80:233\$	68:991\$
559:501\$	Correias para machinas	Kilo	57.608	48.007	—	277:707\$	228:276\$	19.539	13.913	—	—	99:708\$	69:928\$
169:695\$	Luvras	—	—	—	—	453\$	686\$	—	—	—	—	1:359\$	900\$
6.012:166\$	Manufaturas não especificadas	—	—	—	—	293:511\$	332:810\$	—	—	—	—	91:901\$	86:380\$
37:467\$	Perfumarias e artigos de tinturaria, pintura e outros usos	—	—	—	—	1.745:028\$	1.713:612\$	—	—	—	—	438:035\$	379:672\$
919:953\$	Graxa para sapatos	Kilo	58.833	36.444	—	95:250\$	64:101\$	19.088	14.191	—	—	27:170\$	23:488\$
89:547\$	Perfumarias	—	—	—	—	1.108:770\$	1.101:790\$	—	—	—	—	221:492\$	201:634\$
21:416\$	Tintas para escrever	Kilo	27.906	31.297	—	30:315\$	31:789\$	17.975	15.937	—	—	22:482\$	19:223\$
31:814\$	— preparadas e vernizes de qualquer qualidade	—	—	—	—	510:451\$	512:016\$	—	—	—	—	160:891\$	136:387\$
1.072:053\$													
165:100\$													
352:748\$													
6:744\$													
1.100:707\$													

IMPORTAÇÃO POR DESTINOS

ANNOS DE 1902 E 1903

MERCADORIAS	UNIDADE	RIO DE JANEIRO				SANTOS			
		QUANTIDADE		VALOR A BORDO (Mil réis papel)		QUANTIDADE		VALOR A BORDO (Mil réis papel)	
		1902	1903	1902	1903	1902	1903	1902	1903
CLASSE III — (Continuação)									
Produtos químicos, drogas e especialidades farmacêuticas.	—	—	—	4.748:806\$	4.657:576\$	—	—	1.984:626\$	1.849:280\$
Ácidos	—	—	—	123:083\$	142:025\$	—	—	173:023\$	164:210\$
Águas minerais, naturais e artificiais.	Kilo	508.254	472.217	273:773\$	300:009\$	200.036	202.008	185:402\$	161:844\$
Capsulas, drageas, globulos e confeitos medicinas	—	—	—	78:291\$	148:000\$	—	—	15:307\$	21:049\$
Glicerina	Kilo	2.617	1.118	4:801\$	2:310\$	3.875	3.081	6:131\$	5:850\$
Sabão e sabonetes medicinaes	—	5.337	3.700	19:102\$	18:714\$	1.384	1.071	4:484\$	3:108\$
Não especificados	—	—	—	4.243:874\$	4.045:483\$	—	—	1.500:284\$	1.292:551\$
Seda com ou sem mescla	—	—	—	2.336:687\$	1.749:292\$	—	—	477:421\$	433:971\$
Alamares, passadores, borlas, galges e semelhantes	Kilo	2.671	4.188	125:005\$	101:754\$	412	321	24:884\$	26:860\$
Fitas	—	11.102	9.404	588:279\$	458:800\$	2.001	4.255	123:375\$	115:458\$
Gravatas	—	—	—	49:000\$	39:580\$	—	—	16:490\$	13:652\$
Rendas	Kilo	864	200	41:747\$	21:815\$	80	85	8:705\$	11:411\$
Roupa feita	—	—	—	120:711\$	93:777\$	—	—	21:705\$	20:200\$
Tecidos não especificados	Kilo	22.754	17.233	900:325\$	704:200\$	3.323	3.719	155:422\$	174:505\$
Manufaturas não especificadas	—	—	—	519:492\$	318:301\$	—	—	136:745\$	73:089\$
Varios artigos	—	—	—	10.511:788\$	10.493:629\$	—	—	4.110:393\$	4.608:430\$
Amostras de qualquer qualidade	—	—	—	143:951\$	105:438\$	—	—	19:038\$	21:516\$
Apparelhos gymnasticos e outros artigos para jogos athleticos	—	—	—	9:132\$	6:005\$	—	—	0:588\$	11:000\$
Artigos de escritorio e para collegios	—	—	—	349:530\$	405:294\$	—	—	123:000\$	114:119\$
Artigos para iluminação a gaz, kerosene, lampadas, etc.	—	—	—	315:808\$	350:640\$	—	—	104:483\$	138:608\$
Bengalas e chicotes	—	—	—	28:615\$	41:333\$	—	—	7:200\$	7:004\$
Botões	—	—	—	562:480\$	521:490\$	—	—	93:782\$	95:748\$
Brinquedos	—	—	—	516:183\$	474:801\$	—	—	133:744\$	111:230\$
Cachimbo e piteiras	—	—	—	84:905\$	114:420\$	—	—	70:024\$	46:008\$
Caixas e bocetas de qualquer qualidade	—	—	—	100:980\$	115:744\$	—	—	27:830\$	30:514\$
Canotilhos, vidrilhos, etc. e qualquer obra de passamanheiro, dourados, prateados, etc	—	—	—	156:312\$	122:490\$	—	—	27:280\$	17:900\$
Carteiras, charuteiras e porta moedas	—	—	—	34:101\$	32:898\$	—	—	41:502\$	44:560\$
Chapéus para cabeça de qualquer qualidade e forma	—	—	—	202:040\$	318:478\$	—	—	169:221\$	125:912\$
Chapéus para chuva ou sol, armações e accessorios (exceptuando as capas e tecidos)	—	—	—	358:032\$	314:000\$	—	—	47:989\$	25:402\$
Charutos, cigarros, rapé e outras manufacturas de fumo	—	—	—	127:103\$	85:085\$	—	—	20:148\$	47:927\$
Despertadores e relógios	—	—	—	606:837\$	470:116\$	—	—	80:332\$	100:078\$
Dynamite e outras massas explosivas	Kilo	109.206	151.099	234:205\$	440:378\$	37.337	35.294	73:033\$	79:148\$
Flores artificiaes	—	—	—	18:348\$	19:503\$	—	—	10:278\$	9:008\$
Fogos de artifício	—	—	—	35:309\$	33:363\$	—	—	21:020\$	20:275\$
Kerosene, petroleo e gazolina	Kilo	17.504.945	14.131.226	2.899:244\$	2.589:350\$	0.659.305	12.310.945	1.437:007\$	2.402:000\$
Leques de qualquer qualidade	—	—	—	121:047\$	124:204\$	—	—	7:943\$	7:300\$
Lixa	Kilo	58.827	52.774	58:253\$	51:514\$	17.700	14.670	14:403\$	11:307\$
Manufaturas de borracha	—	—	—	1.109:855\$	1.214:251\$	—	—	449:440\$	377:200\$
— celluloides	—	—	—	223:978\$	206:210\$	—	—	21:212\$	21:725\$
Navios a vapor ou a vela, lanchas e outras embarcações	—	—	—	76:074\$	120:400\$	—	—	47:640\$	20:100\$
Óleos lubrificantes, minerais, animais e vegetaes	Kilo	3.223.163	2.802.833	876:397\$	813:300\$	1.202.303	1.405.171	472:100\$	474:102\$
Parafina	—	139.662	149.628	60:057\$	84:472\$	—	—	13:528\$	14:813\$
Phosphoros	—	3.933	750	9:720\$	1:308\$	22.068	27.355	7:405\$	7:405\$
Polvilho	—	571.733	502.580	2:754:800\$	2:034:022\$	—	—	111:710\$	123:321\$
Quadros e espelhos com molduras	—	—	—	133:033\$	113:000\$	207.110	243.430	23:543\$	22:774\$
Sabão e saponaceos sem perfume	Kilo	63.486	74.054	45:243\$	48:400\$	22.345	24.013	14:308\$	18:117\$
Velas de cera, espermaceo, stearina e sebo	—	44.270	67.170	51:293\$	60:322\$	149.130	45.420	152:376\$	51:000\$
Não especificados	—	—	110.451	537:007\$	642:704\$	—	—	487:165\$	257:076\$
CLASSE IV — ARTIGOS DESTINADOS A ALIMENTAÇÃO E FORRAGENS									
Alfafa	Kilo	9.782.000	12.248.122	662:517\$	920:611\$	8.332.505	8.846.516	632:470\$	655:030\$
Alhos e cebolas	—	2.055.313	2.378.812	587:700\$	674:370\$	1.731.811	1.420.360	603:030\$	310:230\$
Arroz	—	68.549.321	85.817.843	11.030:578\$	6.049:483\$	20.602.803	24.004.596	4.309:216\$	4.784:071\$
Assucar	—	31.812	31.496	11:540\$	13:140\$	4.070	3.569	2:311\$	1:600\$
Azeite de oliveira	—	901.990	835.494	1.110:050\$	1.040:014\$	597.851	444.324	780:562\$	574:533\$
Bacalhão	—	6.199.739	6.248.340	3.691:451\$	3.631:357\$	3.021.803	2.284.556	1.797:407\$	1.271:740\$
Banha	—	2.041.112	1.436.175	2.273:721\$	1.429:128\$	730.480	273.590	849:800\$	301:776\$
Batatas	—	13.583.115	13.073.680	2.088:718\$	2.000:550\$	4.836.040	3.005.211	995:100\$	511:264\$
Bebidas alcoolicas	—	246.802	233.100	308:370\$	303:745\$	292.611	316.471	326:050\$	330:082\$
— não especificadas	—	2.842	3.565	5:448\$	4:461\$	8.370	7.708	8:229\$	7:021\$
Biscoitos e bolachas	—	42.808	90.058	81:895\$	67:510\$	41.240	10.343	61:702\$	31:700\$
Cereves e grãos alimenticios não especificados	—	723.379	980.004	192:086\$	293:403\$	355.007	372.296	104:123\$	119:493\$
Cevada em grão	—	17.131	17.524	6:050\$	2:287\$	8.289	—	3:113\$	—
Carveja	—	46.859	127.079	46:325\$	30:076\$	161.685	100.135	109:222\$	90:156\$
Chá	—	84.708	83.738	227:302\$	224:052\$	20.732	32.010	61:003\$	79:174\$
Chocolate, cacão, confeitos e doces	—	31.113	41.449	99:982\$	114:154\$	15.771	43.317	30:039\$	27:301\$
Conservas e extractos de carne	—	114.214	110.464	226:323\$	211:124\$	48.223	42.146	125:703\$	103:470\$
— fructas e legumes	—	314.254	291.761	342:767\$	294:410\$	254.780	377.045	332:088\$	341:206\$
— peixe	—	330.321	307.454	421:469\$	313:349\$	388.170	575.870	691:093\$	487:314\$
Especiarias	—	244.612	304.408	259:453\$	282:466\$	189.200	155.403	223:428\$	109:428\$
Farelo	—	120	68.000	0\$	5:244\$	—	—	—	—
Farinha de trigo	—	30.865.224	29.075.998	6.607:073\$	4.458:088\$	15.478.109	22.173.270	3.206:161\$	4.346:608\$
— e feculas não especificadas	—	174.743	236.606	133:794\$	152:673\$	184.555	44:970\$	44:970\$	47:193\$
Ferjeão e favas	—	1.395.628	1.374.405	321:224\$	315:989\$	490.701	423.060	129:238\$	105:734\$

IMPORTAÇÃO POR DESTINOS

ANNOS DE 1902 E 1903

MERCADORIAS	UNIDADE	PARÁ				BAHIA			
		QUANTIDADE		VALOR A BORDO (Mil réis papel)		QUANTIDADE		VALOR A BORDO (Mil réis papel)	
		1902	1903	1902	1903	1902	1903	1902	1903
CLASSE II — (Continuação)									
Cabellos, pellos e pennas.	—	—	—	5.552\$	901\$	—	—	11.809\$	2.635\$
Crina.	Kilo	1.281	402	940\$	525\$	85	40	305\$	179\$
Pello de castor, lebro, etc.	>	1	—	53\$	—	005	55	8.002\$	835\$
Pennas de qualquer qualidade.	>	14	1	4.559\$	320\$	10	5	2.808\$	1.485\$
Não especificadas.	—	—	—	—	50\$	—	—	34\$	130\$
Canna da India, bambú, junco, vime, etc.	—	—	—	4.132\$	5.996\$	—	—	24.545\$	26.945\$
Canna da India e bambú.	Kilo	2.565	6.460	416\$	1.932\$	—	1.798	—	2.203\$
Junco, rotim vime.	>	879	1.601	3.716\$	4.066\$	8.528	8.721	24.545\$	26.082\$
Chumbo, estanho, zinco e suas ligas.	—	85.333	105.811	54.634\$	81.915\$	41.715	55.145	42.160\$	49.040\$
Chumbo em barra, pães e laminas.	Kilo	60.910	59.767	17.839\$	21.082\$	21.207	32.904	10.163\$	14.204\$
Estanho em barra, vergulhas, folhas e chapas.	>	10.385	15.159	28.538\$	40.582\$	8.170	8.830	23.810\$	29.372\$
Zinco em chapas ou folhas.	>	14.038	30.885	8.257\$	17.251\$	12.338	13.411	8.180\$	8.404\$
Cobre e suas ligas.	—	44.721	46.852	72.766\$	77.248\$	33.543	44.216	51.563\$	71.603\$
Fundido, coado, em limalhas, etc.	Kilo	44.721	46.852	72.766\$	77.248\$	33.543	44.216	51.563\$	71.603\$
Despojos animais.	—	—	—	22.233\$	93.025\$	—	—	644.500\$	516.065\$
Barbatanas em bruto ou preparadas.	Kilo	189	50	1.078\$	500\$	21	0	454\$	00\$
Cera em bruto ou preparada.	>	424	218	772\$	615\$	387	538	1.134\$	1.100\$
Colla ou gelatina.	>	3.723	4.804	5.255\$	7.857\$	7.689	2.488	4.479\$	4.657\$
Espumacate e stearina.	>	2	32	7\$	408\$	10.600	7.311	9.902\$	7.414\$
Guano e outros adubos animais.	>	—	1.600	—	624\$	7.600	8.825	5.481\$	5.048\$
Oleos animais não especificados para usos industriais.	>	2.751	1.021	2.500\$	1.041\$	393	10	283\$	21\$
Sebo e graxa.	>	11.758	138.923	10.549\$	80.372\$	988.395	657.957	620.778\$	404.805\$
Não especificadas.	>	—	—	1.509\$	1.836\$	—	—	1.070\$	2.290\$
Ferro e aço.	—	584.121	566.476	114.043\$	147.105\$	754.454	816.393	162.207\$	169.791\$
Aço em barra e vergalhões.	Kilo	63.976	81.923	15.473\$	50.750\$	95.074	100.958	30.140\$	37.082\$
Ferro em barra e vergulhas, chapas simples, etc.	>	422.980	443.862	89.528\$	91.541\$	623.162	502.204	128.132\$	117.400\$
Ferro fundido ou guza em linguado, puddado e limalha.	>	97.165	40.691	9.042\$	4.814\$	35.618	110.171	4.005\$	1.243\$
Juta e canhamo.	—	241.800	49.925	145.561\$	33.974\$	1.000.433	417.010	552.693\$	216.059\$
Em fio.	Kilo	214.795	37.333	129.792\$	21.884\$	990.875	417.271	552.170\$	216.033\$
Estopa.	>	27.005	11.491	15.769\$	8.178\$	558	539	52\$	42\$
Preparado.	>	—	1.401	—	918\$	—	—	—	—
Lã.	—	439	419	3.105\$	2.961\$	11.104	10.660	45.606\$	44.966\$
Lavada, carbonizada, tinta e em rama.	Kilo	150	—	1.088\$	—	0.408	7.172	22.308\$	29.154\$
Em fio para bordar.	>	—	419	—	2.961\$	—	2.331	—	12.030\$
» » » tecelagem.	>	280	—	2.022\$	—	4.696	1.405	23.317\$	3.482\$
Liabo.	—	14.588	37.447	10.874\$	22.210\$	4.591	7.567	33.824\$	36.970\$
Em fio torcido ou linha.	Kilo	871	661	4.015\$	2.253\$	3.133	5.861	20.065\$	30.293\$
» bruto ou preparado de qualquer modo.	>	13.717	36.786	6.859\$	19.957\$	1.458	1.703	1.759\$	1.677\$
Madeiras.	—	—	—	355.655\$	359.358\$	—	—	21.541\$	84.787\$
Aduelas e arcos.	Kilo	—	—	112\$	—	—	—	—	—
Pinho.	>	—	—	355.049\$	357.708\$	—	—	20.777\$	84.008\$
Não especificadas.	>	—	—	491\$	3.562\$	—	—	704\$	144.778\$
Materias ou substancias para perfumaria, tinturaria, pintura e outros usos.	—	—	—	284.532\$	339.144\$	—	—	297.071\$	319.018\$
Alvaiade de chumbo ou zinco.	Kilo	68.411	53.175	31.567\$	30.638\$	86.310	121.887	35.431\$	55.545\$
Anil (indigo) e azul ultramarino.	>	1.171	1.047	4.009\$	5.985\$	9.932	14.089	8.934\$	11.734\$
Barrilha ou potassa.	>	16.566	16.594	5.676\$	4.174\$	19.838	21.519	3.145\$	4.197\$
Cores de anilina ou fuschina.	>	265	77	1.945\$	1.102\$	22.530	20.247	87.870\$	95.732\$
Essencias de qualquer qualidade, oleos fixos, liquidos e concretos, pyrogenicos, volateis e essencias.	>	137.140	230.557	183.303\$	188.782\$	128.023	133.410	100.154\$	97.640\$
Terebentina.	>	—	6.339	—	6.465\$	—	4.232	—	4.412\$
Pó de sapato e tintas em pó não especificadas.	>	65.014	60.731	17.255\$	22.265\$	97.371	72.451	3.1910\$	25.817\$
Zarcão ou minio.	>	108.819	127.211	32.620\$	40.808\$	20.198	11.525	8.000\$	4.833\$
Não especificadas.	>	—	—	5.307\$	8.795\$	—	—	9.011\$	18.198\$

A BORDO (Mil réis papel)	MERCADORIAS	UNIDADE	PARÁ				BAHIA					
			QUANTIDADE		VALOR A BORDO (Mil réis papel)		QUANTIDADE		VALOR A BORDO (Mil réis papel)			
			1902	1903	1902	1903	1902	1903	1902	1903		
	CLASSE II — (Continuação)											
2:685\$	Metais e varios metais	—	—	—	6:580\$	3:372\$	—	—	22:042\$	39:805\$		
170\$	Alumínio em barra, lamina e fio	Kilo	404	15	3:714\$	85\$	—	—	16\$	—		
833\$	Antimonio, arsenico e bismutho	>	55	643	54\$	444\$	—	—	5:361\$	13:333\$		
1:480\$	Enxofre	>	5,322	5,173	2:245\$	2:884\$	—	—	10:731\$	23:682\$		
130\$	Mercurio metallico (azougue)	>	83	70	543\$	462\$	—	—	4:349\$	893\$		
	Nickel em cubos e laminas	>	—	—	—	—	—	—	4:395\$	1:640\$		
	Não especificados	>	—	—	24\$	—	—	—	188\$	252\$		
28:945\$	Ouro, prata e platina	Kilo	1873	1847	1:045\$	492\$	5470	0708	2:413\$	667\$		
2:203\$	Ouro em barra, pó, em bruto e em obras inutilizadas	>	—	—	101\$	—	—	—	—	—		
26:082\$	Ouro em folha para dourar ou para dentista	>	1840	1823	944\$	411\$	3870	0658	2:252\$	652\$		
49:040\$	Platina em barra, lamina e fio	>	—	—	—	81\$	—	—	—	—		
14:201\$	Prata em folha para pratear ou para dentista	>	—	—	—	—	1600	0050	131\$	15\$		
25:372\$	Palha, esparto, calro, pita, piassava e outras materias filamentosas	—	—	—	6:371\$	21:456\$	—	—	2:975\$	4:742\$		
71:603\$	Palha para cigarros	Kilo	—	162	—	628\$	141	154	4:483\$	1:472\$		
	> estoiras e chapéus	>	719	1,429	5:820\$	11:032\$	4	234	238\$	1:511\$		
	> em fio simples	>	408	—	143\$	—	195	—	06\$	—		
	> para vassouras	>	—	5,415	—	4:353\$	146	—	942\$	—		
	Zostera marina ou crina vegetal	>	1,209	620	270\$	280\$	—	—	—	—		
	Não especificadas	>	—	—	137\$	4:863\$	—	—	211\$	4:769\$		
510:065\$	Plantas, folhas, flores, frutos, grãos, sementes, raízes, cascas, etc.	—	—	—	22:006\$	30:750\$	—	—	219:522\$	258:635\$		
00\$	Covada torrefacta (malto)	Kilo	—	—	—	—	2,250	5,806	805\$	2:524\$		
1:400\$	Folhas, flores, hervas, caules, lupulo, raízes, cascas, etc., para usos medicinas e de tinturaria	>	—	—	10:021\$	25:906\$	—	—	26:664\$	36:231\$		
4:057\$	Fumo em folha	>	318	168	231\$	363\$	64,704	68,055	187:820\$	219:045\$		
7:434\$	Plantas vivas de qualquer especie	>	—	—	1:205\$	2:074\$	—	—	4:271\$	2:406\$		
5:018\$	Não especificadas	>	—	—	1:400\$	1:507\$	—	—	3:202\$	4:590\$		
21\$	Plantas vivas de qualquer especie	>	—	—	—	—	—	—	—	—		
494:065\$	Plantas vivas de qualquer especie	>	—	—	—	—	—	—	—	—		
21:250\$	Não especificadas	>	—	—	—	—	—	—	—	—		
60:791\$	Pedras, terras e outros mineraos semelhantes	—	—	—	2:125:07\$	1,951:360\$	—	—	1,430:901\$	1,401:432\$		
37:082\$	Amianto ou asbestos	Kilo	688	247	2:988\$	271\$	30	271	82\$	477\$		
112:400\$	Argilla, areia de molhar, barro, etc.	>	8,654	24,512	448\$	1:742\$	23,459	44,770	2:420\$	4:123\$		
1:213\$	Carvão de pedra	>	58,920,640	59,386,604	1,751:000\$	1,545:092\$	45,406,138	50,000,014	1,202:107\$	1,258:888\$		
	Cimento	>	3,401,608	4,825,686	102:202\$	276:072\$	1,354,761	3,002,673	74:204\$	173:831\$		
	Goko	>	411,372	607,046	30:107\$	58:240\$	145,601	235,220	4:070\$	8:402\$		
	Esméril e pó de vidro	>	22	81	44\$	143\$	5	132	43\$	103\$		
216:059\$	Giz e gesso	>	59,138	57,722	4:263\$	6:802\$	20,213	11,093	21:570\$	21:963\$		
	Marmora, alabastro e porfire	>	103,350	82,217	10:045\$	12:617\$	78,641	127,202	42:401\$	21:063\$		
21:083\$	Pedras preciosas soltas	>	—	—	70:974\$	8:105\$	—	—	11:083\$	2:272\$		
421\$	Não especificadas	>	—	—	71:330\$	41:600\$	—	—	31:303\$	30:103\$		
44:966\$	Pellos e couros	Kilo	19,065	26,640	137:251\$	183:825\$	25,606	22,093	234:198\$	220:435\$		
29:154\$	Pellos e couros preparados e curtidos	>	19,042	26,351	137:146\$	182:712\$	21,725	21,933	231:346\$	219:524\$		
12:006\$	Seda	>	23	289	125\$	1:113\$	881	269	2:852\$	606\$		
36:970\$	Para bordar ou para tecelagem	>	267	308\$	15:063\$	10:497\$	618	447	21:408\$	14:370\$		
36:970\$	Sumos ou succos vegetaes	—	—	—	111:290\$	201:193\$	—	—	164:745\$	192:602\$		
36:970\$	Alcatrão ou pixe de alcatrão	Kilo	13,877	10,432	2:068\$	4:934\$	23,985	14,231	5:207\$	2:006\$		
04:707\$	Azeite e oleos vegetaes para usos industriaes	>	59,229	53,860	35:445\$	36:040\$	71,023	98,569	42:884\$	59:602\$		
	Borra de azeite ou de vinho	>	401,874	681,008	47:984\$	214:964\$	835,533	755,859	80:933\$	92:127\$		
	Bacu	>	—	—	—	—	30	—	106\$	—		
	Cera ou sebo vegetal	>	—	—	9:097\$	13:070\$	7,979	9,574	15:400\$	17:405\$		
	Gomas, resinas e balsamos naturaes	>	6,276	6,078	15:100\$	31:252\$	—	—	20:215\$	10:822\$		
	Não especificados	>	—	—	—	—	—	—	—	—		
310:018\$	CLASSE III — ARTIGOS MANUFACTURADOS.	—	—	—	13,181:031\$	18,641:520\$	—	—	12,961:214\$	15,999:501\$		
	Algodão	—	—	—	3,952:788\$	6,592:051\$	—	—	4,290:569\$	5,461:467\$		
55:515\$	Alcatifas, olendos e tapetes	Kilo	7,637	10,433	25:102\$	31:647\$	10,727	10,332	30:784\$	20:768\$		
11:731\$	Gravatas	>	—	—	2:465\$	3:213\$	—	—	2:444\$	2:636\$		
4:197\$	Moinas	>	—	—	143:384\$	129:554\$	—	—	132:461\$	126:361\$		
94:722\$	Rendas, tiras, entremoles, galões, etc	>	—	—	175:882\$	241:048\$	—	—	255:025\$	380:550\$		
	ROUPA FEITA	>	—	—	232:007\$	406:237\$	—	—	160:377\$	209:251\$		
	Tecidos brancos	>	188,908	300,301	604:258\$	909:712\$	229,927	262,380	708:031\$	806:919\$		
	> crus	>	43,234	27,680	27:840\$	62:780\$	679	1,450	3:418\$	5:151\$		
	> estampados	>	263,539	568,927	4:160:443\$	2,058:936\$	300,093	279,194	1,136:641\$	1,458:334\$		
	> tintos	>	120,736	476,838	1,078:694\$	1,742:054\$	442,075	398,831	1,498:230\$	1,697:541\$		
	> não especificados	>	56,740	109,727	268:283\$	454:599\$	79,773	88,871	380:072\$	454:406\$		
	Manufacturas não especificadas	>	—	—	262:237\$	693:811\$	—	—	272:186\$	268:434\$		

IMPORTAÇÃO POR DESTINOS

ANNOS DE 1902 E 1903

MERCADORIAS	UNIDADE	PARÁ				BAHIA			
		QUANTIDADE		VALOR A BORDO Mil réis papel		QUANTIDADE		VALOR A BORDO Mil réis papel	
		1902	1903	1902	1903	1902	1903	1902	1903
CLASSE III - (Continuação)									
Alumínio	Kilo	233	619	2:088\$	5:677\$	759	1.020	6:205\$	9:087\$
Manufaturas de alumínio	"	233	619	2:086\$	5:077\$	750	1.020	6:205\$	9:087\$
Armamento e munições de caça e guerra	"	—	—	445:032\$	591:453\$	—	—	78:788\$	145:782\$
Balas de chumbo e chumbo de munição, espoletas e capsulas	"	—	—	285:301\$	312:051\$	—	—	40:734\$	55:230\$
Carabinas, espingardas, pistolas, revolvers e outras armas de fogo	"	—	—	135:079\$	242:447\$	—	—	22:702\$	52:035\$
Espadas, floretes e outras armas brancas	"	—	—	7:372\$	507\$	—	—	—	6:408\$
Pólvora	"	—	—	14:102\$	21:178\$	—	—	9:455\$	23:708\$
Não especificados	Kilo	6.051	10.502	3:118\$	14:370\$	7.945	20.335	1:857\$	6:248\$
Cabellos, pellos e pennas	"	—	—	37:690\$	41:005\$	—	—	37:172\$	40:227\$
Escovas, espanadores, vassouras e pinceis	"	—	—	31:817\$	38:254\$	—	—	30:600\$	45:513\$
Manufaturas não especificadas	"	—	—	5:873\$	2:751\$	—	—	6:572\$	3:714\$
Canna da Índia, bambú, junco, rotim, vime e outros cipós	"	—	—	6:685\$	7:015\$	—	—	7:228\$	4:156\$
Cestos, cestas e balaies	"	—	—	—	—	—	—	—	—
Móveis	"	—	—	3:782\$	5:443\$	—	—	4:747\$	3:087\$
Manufaturas não especificadas	"	—	—	2:070\$	409\$	—	—	1:300\$	409\$
Carros e outros veículos	"	—	—	233\$	1:163\$	—	—	1:171\$	—
Carros para estradas de ferro (vagões)	"	—	—	—	—	—	—	—	—
e outros veículos não especificados	"	—	—	12:734\$	18:559\$	—	—	5:070\$	35:650\$
Chumbo, estanho, zinco e suas ligas	Kilo	25.609	18.426	82:057\$	52:816\$	74.919	57.761	55:006\$	40:213\$
Canos de chumbo	"	5.536	4.373	2:206\$	1:905\$	65.533	48.426	24:022\$	15:740\$
Tipo para typographia (de chumbo)	"	12.116	2.784	53:686\$	12:302\$	3.204	2.384	13:155\$	40:227\$
Manufaturas não especificadas de chumbo e suas ligas	"	784	1.503	1:213\$	2:576\$	1.394	666	895\$	1:196\$
Manufaturas não especificadas de estanho e suas ligas	"	5.697	8.120	10:494\$	31:001\$	3.204	4.845	11:050\$	13:507\$
Manufaturas não especificadas de zinco e suas ligas	"	1.476	1.040	5:461\$	4:372\$	1.564	1.738	6:114\$	4:531\$
Cobre e suas ligas	"	—	—	186:047\$	262:769\$	—	—	322:712\$	249:513\$
Arame de cobre em fio, nú ou simples, coberto de papel, algodão, seda, borraça, etc., para qualquer uso, dourado ou prateado	Kilo	7.146	11.898	22:290\$	27:693\$	1.000	5.989	4:917\$	11:150\$
Artigos de crystallo, afonido e semelhantes	"	5.029	9.355	50:277\$	72:322\$	3.678	3.770	40:577\$	33:730\$
Objectos de arte (estatuas, medalhões, vasos etc.)	"	—	—	—	—	—	—	—	—
Tubos e canos	Kilo	1.403	2.206	3:415\$	5:478\$	8.207	3.392	1:093\$	389\$
Manufaturas não especificadas	"	—	—	140:065\$	157:131\$	—	—	166:801\$	192:397\$
Ferro e aço	"	—	—	1.401:044\$	1.199:670\$	—	—	1.437:046\$	1.530:740\$
Anzós, esporas, estribos, fechaduras, fiavelas, freios, puxadores, trincos, tranquetas, para portas e gavetas	Kilo	314.050	309.091	50:586\$	55:300\$	—	—	66:810\$	63:658\$
Arame de aço e de ferro	"	112.810	175.476	60:587\$	70:804\$	627.622	779.954	168:307\$	201:050\$
Chapas galvanizadas para cobrir casas	"	—	—	34:565\$	54:709\$	150.123	215.005	45:324\$	70:508\$
Cyralaria (obras de)	"	—	—	143:712\$	270:403\$	—	—	154:524\$	21:097\$
Eixos, rodas e pertences para carros de estradas de ferro	Kilo	130.389	246.247	82:912\$	241:058\$	45.772	24.314	20:920\$	10:253\$
Eixos, rodas e pertences para carroças e outros veículos não especificados	"	7.783	6.689	4:334\$	11:844\$	2.296	1.356	2:093\$	9:77\$
Folhas de Flandras em obras não especificadas e em laminas	"	804.184	1.255.375	287:817\$	421:422\$	235.035	207.783	91:446\$	70:685\$
Grampos ou pregos, parafusos e peças para construção de casas, barcos miudos, postes telephonicos, telegraphicos, pontes, cercas, etc.	"	368.134	501.955	121:313\$	171:346\$	332.472	493.590	177:407\$	199:590\$
Móveis	"	92.472	440.802	25:408\$	40:587\$	—	—	9:520\$	15:048\$
Tubos e acessórios para estradas de ferro	Kilo	1.341.374	521.911	54:804\$	80:953\$	1.432.866	1.019.054	23:420\$	19:183\$
Manufaturas não especificadas	"	—	—	237:580\$	105:444\$	356.181	399.253	85:082\$	104:153\$
				285:373\$	498:193\$			372:038\$	422:887\$

IMPORTAÇÃO POR DESTINOS

VALOR A BORDO (Mil réis papel)	MERCADORIAS	UNIDADE	PARÁ				BAHIA				
			QUANTIDADE		VALOR A BORDO (Mil réis papel)		QUANTIDADE		VALOR A BORDO (Mil réis papel)		
			1902	1903	1902	1903	1902	1903	1902	1903	
			1902	1903	1902	1903	1902	1903	1902	1903	
	CLASSE III — (Continuação)										
9:687\$	Instrumentos de musica	—	—	109:289\$	113:804\$	—	—	121:572\$	150:387\$		
9:057\$	Pianos	—	—	48:840\$	43:684\$	—	—	32:302\$	38:483\$		
146:702\$	Não especificados	—	—	60:449\$	100:120\$	—	—	89:180\$	111:904\$		
55:230\$	Instrumentos de cirurgia e dentarios	—	—	38:487\$	73:530\$	—	—	32:056\$	50:641\$		
52:005\$ 6:408\$ 20:733\$ 6:248\$	Instrumentos e objectos mathematicos, physicos, chimicos e opticos	—	—	25:231\$	49:523\$	—	—	26:731\$	76:742\$		
49:227\$	Instrumentos opticos	—	—	9:904\$	9:119\$	—	—	15:244\$	17:803\$		
43:519\$ 3:714\$	— scientificos não especificados	—	—	15:330\$	40:404\$	—	—	11:437\$	58:936\$		
4:156\$	Lã	—	—	401:214\$	589:152\$	—	—	454:233\$	531:550\$		
3:087\$ 56\$	Alamares, borlas, barbicachos, galões, grengas, franjas, requilós, cadarços, cordões, tranças, trancolins, com ou sem mesclas ou vidrilhos	—	—	18:340\$	26:439\$	—	—	11:505\$	20:443\$		
36:650\$	Alcalifas e tapetes	—	—	5:648\$	9:839\$	—	—	8:938\$	7:000\$		
32:560\$ 3:108\$	Alpacas, cassas, lãs, durantos, morinós, damascos, cachemiras, princetas, gorgorões, riscados, casemiras, flanelas lisas, trançadas, etc., etc.	—	—	337:434\$	517:419\$	—	—	353:040\$	405:207\$		
40:213\$	Barretos, carapuças, toucas, etc	—	—	1:874\$	4:058\$	—	—	4:008\$	1:507\$		
14:700\$ 10:237\$ 1:106\$	Cobertores	Kilo	3,332	11:700\$	5:959\$	92	70	8:928\$	385\$		
13:577\$	Folhos não especificados e sarçaneta	»	182	208\$	589\$	977	1,205	4:908\$	3:044\$		
15:001\$	Roupa feita de qualquer qualidade	»	—	11:432\$	12:173\$	—	—	10:022\$	13:347\$		
249:513\$	Manufacturas não especificadas	»	—	44:757\$	15:970\$	—	—	58:304\$	80:616\$		
40:213\$	Linho, juta o canhamo	—	—	496:601\$	626:571\$	—	—	360:666\$	412:899\$		
14:700\$ 10:237\$ 1:106\$	Alamares, borlas, passadores, galões, grengas, franjas, com ou sem mescla	Kilo	152	1:085\$	1:720\$	1,263	2,033	8:305\$	12:826\$		
14:700\$ 10:237\$ 1:106\$	Alcalifas, oleados e tapetes	Kilo	54,879	2:504\$	4:874\$	—	—	42:708\$	9:045\$		
14:700\$ 10:237\$ 1:106\$	Anagom para sacos	Kilo	1,286	11:008\$	11:890\$	5,606	1,723	4:607\$	1:690\$		
14:700\$ 10:237\$ 1:106\$	Barbante	»	486	3:282\$	1:250\$	4,405	5,237	7:084\$	8:337\$		
14:700\$ 10:237\$ 1:106\$	Cordaalha	»	148,368	147:837\$	223:243\$	47,099	49,697	53:412\$	59:586\$		
14:700\$ 10:237\$ 1:106\$	Longões, colchas, toalhas e guardanapos	—	—	4:148\$	4:434\$	—	—	10:137\$	3:432\$		
14:700\$ 10:237\$ 1:106\$	Rendas, tiras e entremoles	—	—	117\$	478\$	—	—	408\$	408\$		
14:700\$ 10:237\$ 1:106\$	Roupa-feita	—	—	28:370\$	22:035\$	—	—	52:822\$	40:647\$		
14:700\$ 10:237\$ 1:106\$	Tocidos não especificados	Kilo	79,386	232:770\$	321:852\$	40,324	56,200	198:149\$	201:807\$		
14:700\$ 10:237\$ 1:106\$	Manufacturas não especificadas	—	—	35:494\$	34:780\$	—	—	32:423\$	16:578\$		
249:513\$	Louça, porcellana, vidro e crystal	—	—	364:027\$	711:963\$	—	—	458:425\$	576:777\$		
11:134\$ 3:730\$	Garrafas, garrafões, potes, frascos copos copos do vidro ou crystal	—	—	89:587\$	168:804\$	—	—	51:648\$	59:503\$		
11:134\$ 3:730\$	Isoladores	—	—	4:742\$	3:904\$	—	—	1:935\$	312\$		
11:134\$ 3:730\$	Tubos para machinas, copos graduados, funis graduados ou não e objectos semelhantes para laboratorios chimicos e pharmaceuticos e applicações a electricidade	—	—	41:450\$	6:587\$	—	—	2:018\$	4:044\$		
11:134\$ 3:730\$	Vidros para olhos e pinça-nóz	Kilo	15	873\$	1:080\$	5	42	2:708\$	972\$		
11:134\$ 3:730\$	Vidros polidos, com ou sem aço	—	—	3:479\$	2:544\$	—	—	14:905\$	10:234\$		
11:134\$ 3:730\$	Vidros para vidraça	Kilo	52,011	16:588\$	34:807\$	105,383	104,021	37:964\$	33:126\$		
11:134\$ 3:730\$	Manufacturas não especificadas de louça e porcellana	—	—	171:790\$	382:074\$	—	—	219:334\$	352:824\$		
11:134\$ 3:730\$	dem, idem de vidro e crystal	—	—	65:506\$	112:109\$	—	—	106:239\$	115:463\$		
1538:718\$	Machinas, apparatus e pertences, ferramentas e utensilios diversos	—	—	727:981\$	758:808\$	—	—	1,120:908\$	1,601:126\$		
6:000\$ 200:000\$ 215:000\$	Alambiques, caldeiras e semelhantes	—	—	52:264\$	5:023\$	—	—	12:304\$	52:734\$		
6:000\$ 200:000\$ 215:000\$	Apparehos para electricidade, iluminação electrica e accessorios não especificados	—	—	88:400\$	23:935\$	—	—	33:374\$	47:613\$		
6:000\$ 200:000\$ 215:000\$	Apparehos photographicos e accessorios	—	—	21:044\$	31:772\$	—	—	19:244\$	15:754\$		
6:000\$ 200:000\$ 215:000\$	Balanças	—	—	10:549\$	27:760\$	—	—	14:879\$	17:888\$		
6:000\$ 200:000\$ 215:000\$	Bombas hydraulicas	—	—	19:058\$	28:840\$	—	—	22:039\$	13:243\$		
6:000\$ 200:000\$ 215:000\$	Locomotivas e pertences	—	—	27:543\$	3:88\$	—	—	36:562\$	136:405\$		
6:000\$ 200:000\$ 215:000\$	Locomoveis, motores e pertences	—	—	24:744\$	10:137\$	—	—	9:477\$	20:334\$		
6:000\$ 200:000\$ 215:000\$	Machinas para costura e pertences	—	—	48:324\$	71:750\$	—	—	109:184\$	168:194\$		
6:000\$ 200:000\$ 215:000\$	» » escrever	—	—	6:923\$	10:185\$	—	—	2:174\$	1:872\$		
6:000\$ 200:000\$ 215:000\$	» » lavoura, industria e pertences	—	—	35:240\$	5:789\$	—	—	422:127\$	597:181\$		
6:000\$ 200:000\$ 215:000\$	Moinhos	—	—	9:743\$	22:244\$	—	—	13:545\$	13:450\$		
6:000\$ 200:000\$ 215:000\$	Pressas de qualquer qualidade	—	—	225\$	1:208\$	—	—	0:857\$	2:900\$		
6:000\$ 200:000\$ 215:000\$	Velocipedes, bicycletas e pertences	—	—	8:405\$	6:923\$	—	—	1:706\$	627\$		
6:000\$ 200:000\$ 215:000\$	Machinas e apparehos não especificados, utensilios e ferramentas diversas	—	—	369:774\$	493:020\$	—	—	419:424\$	621:020\$		

IMPORTAÇÃO POR DESTINOS

ANNOS DE 1902 E 1903

MERCADORIAS	UNIDADE	PARÁ				BAHIA			
		QUANTIDADE		VALOR A BORDO (Mil réis papel)		QUANTIDADE		VALOR A BORDO (Mil réis papel)	
		1902	1903	1902	1903	1902	1903	1902	1903
CLASSE III — (Continuação)									
Madeiras	—	—	—	139:241\$	133:040\$	—	—	117:859\$	103:028\$
Móveis e mobílias	Kilo	2.361	1.462	83:064\$	57:576\$	—	—	40:701\$	29:462\$
Palitos para mesa	»	5.045	9.472	9:023\$	6:570\$	5.045	4.510	22:883\$	16:832\$
Rolhas de cortiça	»	—	—	16:410\$	32:401\$	9.083	7.403	22:063\$	10:732\$
Manufacturas não especificadas	—	—	—	29:530\$	36:408\$	—	—	25:222\$	37:082\$
Marfim, madreperola, tartaruga e outros despojos animais	—	—	—	21:743\$	27:641\$	—	—	50:018\$	81:164\$
Manufacturas não especificadas de barbatanas	Kilo	20	8	100\$	95\$	—	5	—	95\$
» » coral, marfim e madreperola	—	—	—	6:959\$	8:778\$	—	—	1:908\$	5:420\$
Manufatura não especificada de bufalo, chifre e osso	—	—	—	13:908\$	18:232\$	—	—	43:108\$	74:901\$
Manufatura não especificada (despojos animais)	—	—	—	721\$	536\$	—	—	4:942\$	619\$
Nickel	Kilo	288	257	2:197\$	3:090\$	866	900	7:410\$	5:456\$
Manufacturas não especificadas	»	288	257	2:197\$	3:090\$	866	900	7:410\$	5:456\$
Ouro, prata e platina	—	—	—	107:208\$	101:986\$	—	—	67:637\$	78:107\$
Jóalheria e bijouteria de ouro e outras obras com ou sem pedras preciosas	—	—	—	77:579\$	62:874\$	—	—	51:344\$	60:475\$
Jóalheria e bijouteria e outras obras de prata, com ou sem pedras preciosas	—	—	—	29:020\$	38:557\$	—	—	16:203\$	17:808\$
Obras de platina de qualquer qualidade	—	—	—	—	55\$	—	—	—	231\$
Falha, esparto, oiro, piassava, palha, pita e outras materias filamentosas	—	—	—	37:696\$	45:063\$	—	—	30:653\$	31:846\$
Cordalha	Kilo	32.006	41.226	25:332\$	31:520\$	27.208	20.207	21:249\$	20:180\$
Esteiras e capachos	—	—	—	3:304\$	4:220\$	—	—	1:700\$	3:025\$
Vassouras e escovas	—	—	—	5:234\$	5:023\$	—	—	1:253\$	300\$
Manufacturas não especificadas	—	—	—	3:820\$	3:705\$	—	—	0:385\$	0:820\$
Papel e suas applicações	—	—	—	655:855\$	866:737\$	—	—	613:902\$	836:827\$
Cartas de jogar	—	—	—	684\$	3:840\$	—	—	3:148\$	2:807\$
Estampas, desenhos e photographias	—	—	—	7:304\$	15:428\$	—	—	8:800\$	14:140\$
Livros impressos, jornaes, revistas, periodicos, musicas, mappas, semelhantes, brochados, avulsos ou encadernados	—	—	—	85:655\$	135:510\$	—	—	53:364\$	63:630\$
Obras impressas ou lithographadas, notas, facturas, envelopes, bilhetes de visita, etc., de qualquer formato ou qualidade	—	—	—	11:920\$	21:774\$	—	—	19:414\$	50:072\$
Papel de qualquer qualidade para uso não especificado	—	—	—	312:500\$	393:134\$	—	—	250:020\$	336:445\$
» para escrever	Kilo	105.793	109.744	94:270\$	100:124\$	131.856	160.916	104:580\$	131:473\$
» impressão	»	239.597	328.310	83:145\$	120:510\$	244.506	405.505	114:700\$	158:511\$
Papelão e cartão	—	34.474	37.229	17:793\$	28:267\$	64.351	78.871	22:000\$	30:380\$
Manufacturas não especificadas	—	—	—	42:515\$	48:108\$	—	—	37:002\$	45:054\$
Pédras, terras e outros mineraes semelhantes	—	—	—	121:038\$	162:896\$	—	—	37:374\$	56:925\$
Amiantho ou asbestos em obras não especificadas	Kilo	5.527	3.753	11:525\$	5:826\$	1.751	1.527	2:803\$	2:700\$
Canos e tubos de barro	—	—	—	—	—	38.320	30.750	3:839\$	4:820\$
Ladrilhos de barro (azulejos), de marmore, telhas e tijolos	—	—	—	48:441\$	53:000\$	—	—	15:023\$	36:213\$
Manufacturas não especificadas	—	—	—	60:772\$	103:074\$	—	—	15:640\$	13:177\$
Pelias e couros	—	—	—	279:086\$	252:553\$	—	—	175:419\$	167:342\$
Arreios, sellins, sellas e artigos de sellaria não especificados	—	—	—	9:312\$	16:564\$	—	—	21:507\$	31:432\$
Bolsas, saccoes, indispensaveis, estojos e malas	—	—	—	14:352\$	9:597\$	—	—	5:179\$	10:814\$
Calçado	—	—	—	221:888\$	181:380\$	—	—	98:087\$	77:433\$
Correias para machinas	Kilo	621	2.077	4:640\$	11:060\$	5.725	4.044	35:800\$	26:500\$
Luvás	—	—	—	538\$	849\$	—	—	53\$	—
Manufacturas não especificadas	—	—	—	28:350\$	33:123\$	—	—	14:724\$	18:133\$
Perfumarias e artigos de pintura, tinturaria e outros usos	—	—	—	361:473\$	587:434\$	—	—	191:013\$	237:638\$
Graxa para sapatos	Kilo	10.143	11.613	18:881\$	13:820\$	11.007	15.072	17:903\$	23:344\$
Perfumaria	—	—	—	150:990\$	292:948\$	—	—	118:576\$	150:709\$

BORDO papel)	MERCADORIAS	UNIDADE	PARÁ				BAHIA					
			QUANTIDADE		VALOR A BORDO (Mil réis papel)		QUANTIDADE		VALOR A BORDO (Mil réis papel)			
			1902	1903	1902	1903	1902	1903	1902	1903		
	CLASSE III — (Continuação)											
103:028\$	Tintas para escrever preparadas e vernizes de qualquer qualidade.	Kilo	7.024	10.301	12.608\$	18:084\$	5.893	6.897	5.906\$	8:032\$		
29:408\$					178:904\$	202:576\$			48:626\$	55:463\$		
10:832\$	Produtos químicos, drogas e especialidades pharmaceuticas.				661:839\$	842:111\$			711:675\$	689:566\$		
19:732\$												
37:002\$												
81:104\$	Acidos				13:973\$	16:916\$			12:122\$	9:912\$		
	Agua mineral natural e artificiaes	Kilo	149.580	171.200	105:938\$	137:185\$	62.258	40.435	50:660\$	61:517\$		
	Capsulas, drageas, globulos e confeitos medicinaes				23:506\$	40:988\$			17:283\$	29:005\$		
95\$	Glycerina	Kilo	536	599	1:078\$	1:296\$	545	1.144	870\$	2:114\$		
5:429\$	Sabão e sabonetes medicinaes		710	590	2:817\$	2:383\$	888	502	5:044\$	2:758\$		
	Não especificados				514.267\$	624:343\$			625.720\$	603:666\$		
74:901\$	Sedas com ou sem mesclas				223:063\$	242:232\$			302:001\$	288:904\$		
619\$												
5:456\$	Alamares, passadores, borlas, cordões, galões e semelhantes	Kilo	107	122	8:330\$	11:695\$	211	165	11:406\$	10:500\$		
	Fitas		1.198	1.080	61:454\$	68:067\$	1.915	2.283	109:177\$	134:230\$		
5:450\$	Gravatas				13:792\$	13:044\$			8:847\$	3:124\$		
	Rendas	Kilo	63	96	8:057\$	12:535\$	50	54	7:876\$	8:059\$		
	Roupa feita				7:899\$	3:448\$			15:124\$	8:814\$		
78:107\$	Tecidos não especificados	Kilo	2.080	2.069	95:750\$	95:893\$	2.441	2.100	119:676\$	96:192\$		
	Manufacturas não especificadas				23:075\$	31:950\$			27:895\$	27:085\$		
60:47\$	Varios artigos				2.281:899\$	2.882:351\$			1.920:614\$	2.481:525\$		
17:398\$	Amostras de qualquer qualidade				21:080\$	21:003\$			11:947\$	22:290\$		
214\$	Apparelhos gymnasticos e outros artigos para jogos athleticos				2:554\$	4:071\$			845\$	1:802\$		
	Artigos para escritorio e para collegios				51:203\$	49:504\$			48:423\$	43:087\$		
	» iluminação a gaz, kerozene, lampadas, etc				61:077\$	91:281\$			76:640\$	157:221\$		
31:846\$	Bongalas e chicotos				11:880\$	11:470\$			10:408\$	10:487\$		
	Botões				41:588\$	78:932\$			42:510\$	42:404\$		
	Brinquedos				39:456\$	60:854\$			50:323\$	64:344\$		
20:186\$	Cachimbo e pitoeiras				26:080\$	37:754\$			37:478\$	51:382\$		
3:023\$	Caixas e bocetas de qualquer qualidade				50:404\$	82:204\$			9:973\$	11:944\$		
906\$	Canotillos, vidrilhos, etc, a qualquer obra de passamanheiro, dourados, prateados, etc				19:890\$	20:761\$			27:774\$	32:690\$		
6:829\$	Carteiras, charuteiras e porta-moedas				6:375\$	13:910\$			4:562\$	5:203\$		
835:827\$	Chapões para cabeça, de qualquer qualidade e forma				212:144\$	211:008\$			120:723\$	121:152\$		
2:807\$	Chapões para chuva ou sol, armações e accessorios (exceptuando as capas e tecidos)				31:022\$	16:933\$			57:406\$	72:406\$		
14:109\$	Charutos, cigarros, rapé e outras manufacturas do fumo					1:077\$			2:602\$	1:450\$		
63:030\$	Dosportadoras e relógios				53:480\$	43:335\$			53:693\$	40:034\$		
	Dynamite e outras massas explosivas	Kilo	1.227	4	4:440\$	81\$	923	1.911	9:518\$	4:454\$		
	Flores artificiaes				5:570\$	6:020\$			7:409\$	6:125\$		
50:072\$	Fogos de artificio				13:310\$	27:314\$			25:400\$	25:919\$		
396:445\$	Kerozene, petroleo e gasolina	Kilo	5.242.688	5.413.763	852:234\$	1.056:430\$	5.752.538	7.154.000	891:487\$	1.202:775\$		
134:473\$	Leques de qualquer qualidade				21:720\$	42:815\$			12:545\$	8:753\$		
68:511\$	Lixa de qualquer qualidade	Kilo	5.487	5.483	7:452\$	7:473\$	7.000	6.905	6:006\$	8:005\$		
30:380\$	Manufacturas de borracha				102:205\$	155:725\$			82:125\$	90:722\$		
45:648\$	» celluloides				0:450\$	11:255\$			22:673\$	20:002\$		
	Navios a vapor ou vela, lanchas e outras embarcações				32:004\$	22:403\$			3:186\$	4:030\$		
56:925\$	Óleos lubrificantes, mineraes, animais e vegetaes	Kilo	244.604	202.693	87:540\$	105:976\$	74.405	83.400	26:872\$	32:137\$		
	Paralina		68.956	85.193	52:196\$	65:223\$	12.424	21.184	10:824\$	19:589\$		
	Phosphoros				90\$	90\$	740	591	11:085\$	1:353\$		
	Polvillo		21.053	24.100	12:357\$	13:454\$	794	797	457\$	530\$		
2:706\$	Quadros e espelhos com moldura				9:770\$	14:728\$			31:203\$	45:919\$		
4:829\$	Sabão e saponaceos sem perfume	Kilo	774.244	1.055.577	272:135\$	374:513\$	2.893	5.197	3:872\$	6:137\$		
36:218\$	Velas de cera, espermacete, stearina e sebo		88.910	99.723	98:703\$	110:972\$	43:127	50.931	40:027\$	55:274\$		
43:177\$	Não especificados				63:543\$	119:110\$			105:324\$	109:107\$		
167:312\$	CLASSE IV — ARTIGOS DESTINADOS A ALIMENTAÇÃO E FORRAGENS				14.973:794\$	19.070:109\$			12.253:585\$	16.487:482\$		
31:423\$	Alfafa	Kilo	2.069.567	2.786.052	168:519\$	222:104\$	851.577	810.095	77:558\$	70:273\$		
10:811\$	Alhos e cebolas		736.711	911.999	200:721\$	241:857\$	673.501	774.375	194:285\$	209:417\$		
77:453\$	Arroz		3.356.436	4.312.140	703:956\$	987:348\$	690.697	400.744	141:569\$	89:527\$		
29:509\$	Assucar		554	2.018	253\$	1:949\$	133	125	63\$	119\$		
18:131\$	Azeite de oliveira		211.799	232.519	251:374\$	289:914\$	178.379	168.259	180:406\$	177:240\$		
	Bacalhão		461.001	498.044	365:871\$	382:299\$	5.106.048	3.858.042	2.363:141\$	1.615:715\$		
	Banha		827.137	950.891	177:774\$	1.169:367\$	177.225	60.044	225:923\$	69:321\$		
	Batatas		2.178.933	2.190.871	322:225\$	372:314\$	744.975	738.467	125:202\$	132:090\$		
	Bebidas alcoolicas		106.231	142.986	124:434\$	158:113\$	34.154	31.051	52:400\$	45:433\$		
	» não especificadas		19.045	25.106	21:431\$	25:365\$	3.734	3.733	3:105\$	2:693\$		
237:638\$	Biscontos e bolachas		9.751	14.647	25:503\$	39:798\$	1.575	1.763	2:589\$	3:704\$		
23:344\$	Cereaes e grãos alimenticios não especificados		143.031	137.431	52:459\$	60:418\$	140.356	179.418	38:505\$	54:920\$		
150:703\$	Cevada em grão		4.817	1.245	825\$	556\$	2.072	830	714\$	325\$		

IMPORTAÇÃO POR DESTINOS

ANNOS DE 1902 E 1903

MERCADORIAS	UNIDADE	PARÁ				BAHIA			
		QUANTIDADE		VALOR A BORDO (Mil réis papel)		QUANTIDADE		VALOR A BORDO (Mil réis papel)	
		1902	1903	1902	1903	1902	1903	1902	1903
CLASSE IV — (Continuação)									
Cerveja	Kilo	280.302	400.803	228:755\$	320:180\$	28.512	34.616	24:015\$	27:285\$
Chá	"	15.955	18.774	49:826\$	58:768\$	15.173	16.792	31:310\$	36:048\$
Chocolate, cacão, confeitos e doces	"	4.573	7.478	12:101\$	19:223\$	1.488	2.335	5:573\$	8:296\$
Conservas e extractos de carne	"	73.073	90.562	125:970\$	163:944\$	6.811	5.592	10:115\$	13:053\$
" fructas e legumes	"	76.137	112.625	79:333\$	123:118\$	23.044	33.915	22:173\$	32:521\$
" de peixe	"	101.804	283.399	234:907\$	507:465\$	28.272	15.315	33:251\$	24:709\$
Especiarias	"	73.956	100.465	84:558\$	100:813\$	82.420	114.237	88:907\$	114:152\$
Farelo	"	950.349	1.065.700	405:247\$	489:318\$	—	—	—	—
Farinha de trigo	"	8.123.312	8.396.237	2.050:626\$	2.253:433\$	6.980.873	5.552.059	1.730:453\$	1.256:686\$
" e reculas não especificadas	"	20.381	29.455	48:745\$	24:199\$	17.030	34.446	42:568\$	21:399\$
Feijão e fava	"	2.092.191	3.168.093	817:220\$	1.042:022\$	3.128	794	1:231\$	403\$
Forragens não especificadas	"	2.760	8.581	450\$	1.047\$	—	—	68\$	—
Fructas e legumes secos	"	84.552	92.600	67:540\$	76:848\$	70.151	47.876	72:154\$	54:778\$
" verdes (nozes, castanhas, etc.)	"	491.166	561.048	204:028\$	259:415\$	80.734	100.109	38:054\$	45:006\$
Leite em conserva	"	325.973	545.098	290:633\$	474:074\$	77.517	104.246	74:123\$	100:507\$
Licores e xarops	"	1.624	6.099	11:474\$	45:900\$	1.380	1.470	4:736\$	3:911\$
Manteiga	"	423.503	458.800	1.185:376\$	1.244:112\$	550.637	387.020	1.031:370\$	908:865\$
Massas alimenticias (macarrão e semelhantes)	"	29.510	2.091	11:723\$	2:226\$	3.873	107	1:782\$	433\$
Milho	"	1.327.931	1.410.365	483:273\$	483:843\$	—	—	—	—
Ovos	"	1.899	60	8:293\$	98\$	—	—	—	—
Presunto	"	19.392	25.698	37:795\$	50:317\$	11.489	11.711	23:118\$	23:101\$
Queijos	"	109.653	120.225	482:888\$	493:908\$	142.002	105.126	480:728\$	192:523\$
Sal commum	"	5.758.745	8.177.157	194:474\$	333:352\$	17.470	619	1:053\$	277\$
Toucinho	"	295.467	240.591	324:421\$	308:398\$	521	1.475	912\$	2:395\$
Trigo em grão	"	245	1.736	48\$	350\$	295	—	62\$	—
Vinagre	"	49.723	63.767	16:389\$	21:331\$	32.192	48.568	11:675\$	7:325\$
Vinha, champagne e outros vinhos espumantes	"	3.561	7.026	20:043\$	34:180\$	2.751	3.301	13:765\$	15:297\$
Vinhos não especificados	"	5.162.954	5.506.106	2.345:834\$	3.190:949\$	2.071.797	2.332.149	1.211:694\$	1.216:120\$
" vermouth, bitter e bebidas semelhantes	"	—	—	61:946\$	72:793\$	—	—	27:340\$	49:397\$
Xarque	Kilo	4.819.895	7.484.893	2.537:769\$	3.785:722\$	7.745.192	8.156.362	4.100:867\$	3.394:118\$
" Não especificados	"	—	—	15:321\$	17:253\$	—	—	10:915\$	9:300\$
CLASSE V — ESPECIE METALLICA E NOTAS DE BANCOS ESTRANGEIRAS.									
Libras	—	—	—	843:912\$	883:767\$	—	—	126:253\$	236:608\$
Francos	—	—	—	—	—	—	—	—	—
Réis fortes	—	—	—	—	—	—	—	—	—
Dollars	—	—	—	—	—	—	—	—	—
Pesetas	—	—	—	—	—	—	—	—	—
RESUMO POR CLASSES									
Classe I — Animaes vivos e dissecados	—	—	—	1.969:314\$	819:344\$	—	—	5:693\$	36:420\$
" II — Materias primas e artigos com applicação ás artes e industrias	—	—	—	3.912:890\$	4.125:583\$	—	—	4.874:972\$	4.822:063\$
" III — Artigos manufacturados	—	—	—	13.181:031\$	18.041:520\$	—	—	12.061:214\$	15.969:591\$
" IV — Artigos destinados á alimentação e forragens	—	—	—	14.073:749\$	19.070:103\$	—	—	12.253:385\$	19.187:482\$
Total das mercadorias	—	—	—	34.031:023\$	42.656:553\$	—	—	30.095:434\$	31.355:436\$
Equivalencia em mil réis ouro	—	—	—	14.951:707\$	18.882:347\$	—	—	13.211:181\$	13.074.729\$
Classe V — Especie metallica e notas de banco estrangeiras	—	—	—	843:912\$	883:767\$	—	—	126:253\$	236:608\$
Total geral	—	—	—	34.874:935\$	43.530:330\$	—	—	30.221:687\$	31.364:756\$
Equivalencia em mil réis ouro	—	—	—	15.322:441\$	19.273:645\$	—	—	13.266:148\$	13.976:951\$

Bordo (papel)	MERCADORIAS	UNIDADE	RIO GRANDE DO SUL				RECIFE			
			QUANTIDADE		VALOR A BORDO Mil réis papel		QUANTIDADE		VALOR A BORDO Mil réis papel	
			1902	1903	1902	1903	1902	1903	1902	1903
	CLASSE I — ANIMAES VIVOS E DISSECADOS.				28:475\$	29:219\$			2:785\$	5:540\$
	Animaes dissecados.									
27:285\$	Aves de canto, de luxo e domesticas	Cub.				40\$				123\$
30:015\$	Gado asinino, cavallar e muar		4	10	2:891\$	7:228\$		2	100\$	3:011\$
8:230\$	» caprino e lanigero		1.345	5	4:831\$	1:457\$	30	8	603\$	574\$
13:955\$	» suino		18	0	322\$	1:457\$	10		230\$	
32:521\$	» vacoum.		120	175	15:653\$	18:704\$	3	1	1:419\$	660\$
21:700\$	Animaes vivos não especificados				4:839\$	278\$			367\$	1:093\$
114:152\$										
	CLASSE II — MATERIAS PRIMAS E ARTIGOS COM APPLICAÇÃO A'S ARTES E INDUSTRIAS.				3.922:490\$				5.250:435\$	
1.250:000\$	Algodão.	Kilo	401.436	461.336	805:024\$	848:413\$	190.282	314.540	777:104\$	1.155:286\$
21:300\$	Algodão em fio para tecelagem.		359.063	388.105	604:755\$	667:382\$	64.378	121.454	121:614\$	262:513\$
403\$	» » para costura.		25.042	42.535	131:581\$	166:284\$	114.230	160.434	616:164\$	901:125\$
54:778\$	» » torcido e entrançado.		131	282	283\$	728\$	11.074		6:320\$	
15:000\$	» » pasta, cardado, em rama ou lã.		15.397	30.414	8:405\$	14:022\$		23.052		11:043\$
100:507\$	Cabellos pellos e pennas.				55:860\$	41:887\$			3:389\$	6:115\$
3:911\$	Crina									
90:880\$	Pello de castor, lã, bra, etc.	Kilo	3.350	2.867	47:145\$	37:632\$	50	160	1:124\$	2:053\$
2:37\$	Pennas de qualquer qualidade		2	18	906\$	264\$	11	52	1:973\$	3:304\$
2:330\$	Não especificados				7:809\$	3:904\$			2:22\$	6\$
	Canna da India, bambú, junco e vimo etc.				2:998\$	2:322\$			25:828\$	32:427\$
1:200\$	Canna da India e bambú									
1:200:130\$	Junco, rotim e vimo	Kilo	603	665	2:098\$	2:322\$	7.000	12.510	25:828\$	32:427\$
18:364\$	Cipós não especificados							50		147\$
2:300\$	Chumbo, estanho, zinco e suas ligas.		72.560	69.896	68:255\$	53:145\$	55.913	75.357	50:631\$	58:809\$
	Chumbo em barra, pães e lâminas.		19.927	17.347	7:319\$	5:347\$	12.453	17.742	7:417\$	8:000\$
	Estanho em barra, verguinhas, folhas, e chapas		15.022	10.837	43:887\$	28:016\$	8.490	25.461	24:085\$	31:480\$
236:008\$	Zinco em chapas ou folhas.		37.611	41.812	17:105\$	20:093\$	34.937	32.454	10:420\$	18:520\$
	Cobre e suas ligas.		14.371	17.620	24:332\$	25:305\$	21.269	58.090	31:366\$	92:174\$
	Fundido, coado, em limalhas, etc.		14.371	17.620	24:332\$	25:305\$	21.269	58.090	31:366\$	92:174\$
	Despojos animaes.				13:074\$	23:407\$			706:022\$	762:146\$
	Barbatanas em bruto ou preparadas.	Kilo	432		2:361\$		235	185	1:364\$	1:030\$
	Cera em bruto ou preparada.		45	130	100\$	220\$	373	303	2:800\$	817\$
	Colla ou gelatina.		921	2.111	4:304\$	5:210\$	4.452	2.472	3:230\$	3:492\$
	Espumaceto e stearina			150		154\$	75	10	1:00\$	23\$
	Guano e outros adubos animaes		0		10\$		6.192		2:702\$	
	Oleos animaes não especificados									
30:420\$	Para usos industriaes.		341	603	300\$	555\$	520	602	478\$	608\$
	Sebo e graxa.		5.507	18.730	4:377\$	14:531\$	1.080.633	4.217.868	604:003\$	754:800\$
	Não especificados				1:457\$	2:725\$			1:073\$	1:257\$
4.832:000\$	Ferrô e aço.	Kilo	1.008.985	1.186.072	189:690\$	212:604\$	1.354.601	1.337.709	302:869\$	353:351\$
15.000:504\$	Aço em barra e vergalhões.		48.088	21.630	24:205\$	16:635\$	205.937	174.475	68:843\$	108:058\$
10.167:082\$	Ferro em barra e verguinhas, chapas simples, etc., etc.		935.767	1.141.442	163:485\$	194:056\$	1.089.355	1.044.778	225:887\$	239:410\$
	Ferro fundido ou gusa em lingado, pudlado e limalha.		25.150	20.000	1:910\$	1:913\$	59.369	118.456	8:130\$	15:303\$
31.355:486\$	Juta e canhamo.		1.112.432	1.338.442	603:770\$	731:442\$	238.115	630.700	138:246\$	359:673\$
	Em fio.		1.098.500	1.302.584	596:589\$	717:074\$	237.597	630.010	187:101\$	330:255\$
13.674:729\$	Estopa.		13.020	3.927	7:189\$	1:335\$	1.518		1:145\$	37\$
	Preparado.			31.931		12:130\$				
	Lã.		84.999	108.495	124:268\$	178:517\$	4.418	7.246	22:395\$	42:133\$
	Lavada, carbonizada, linta e em rama.		64.243	95.757	74:225\$	121:300\$	2.036	4.607	11:488\$	27:102\$
	Em fio para bordar.			4.502		23:033\$		2.359		14:037\$
31.364:766\$	Em fio para tecelagem.		20.786	8.233	50:043\$	39:194\$	1.799	220	10:724\$	900\$
	Desperdicios.						633		183\$	
13.070:956\$	Linho.		16.305	19.523	33:077\$	41:045\$	4.335	7.091	11:834\$	21:176\$
	Em fio torcido ou linha.	Kilo	14.599	15.949	31:044\$	30:447\$	4.335	6.790	11:834\$	20:992\$
	Em bruto ou preparado de qualquer modo.		1.706	3.574	1:433\$	1:598\$		301		134\$
	Madeiras.				20:352\$	7:859\$			248:912\$	213:777\$
	Aduelas e arcos.				337\$	727\$			37:200\$	61:530\$
	Cortica e cascas de sobreiro.			19		44\$				45\$
	Palitos e caixas para phosphoros.		10.665	12.276	2:004\$	4:120\$		300		5:104\$
	Pasta de madeira para fabricação de papel.		2.528	12.077	52\$	2:219\$		22.707		
	Pinho.				10:870\$	72\$			211:070\$	146:200\$
	Não especificadas.				617\$				552\$	835\$

IMPORTAÇÃO POR DESTINOS

ANOS DE 1902 E 1903

MERCADORIAS	UNIDADE	RIO GRANDE DO SUL				RECIFE			
		QUANTIDADE		VALOR A BORDO (Mil réis papel)		QUANTIDADE		VALOR A BORDO (Mil réis papel)	
		1902	1903	1902	1903	1902	1903	1902	1903
CLASSE III - (Continuação)									
Materias ou substancias para perfumaria, tinturaria, pintura e outros usos.	-	-	-	282:819\$	176:456\$	-	-	312:591\$	344:191\$
Alvaiade de chumbo ou zinco.	Kilo	72.343	86.486	25:190\$	31:310\$	08.571	121.498	30:750\$	47:618\$
Anil (indigo) e azul ultramarino.	"	3.998	2.240	5:140\$	2:555\$	17.320	10.862	8:950\$	9:721\$
Barrilha ou potassa.	"	324.481	90.728	49:104\$	17:080\$	99.415	46.403	48:070\$	7:547\$
Cores de anilina ou fuschina.	"	10.794	547	65:512\$	3:553\$	4.897	15.911	29:740\$	86:908\$
Essencias de qualquer qualidade, oleos fixos, liquidos e concretos, pyrogeneos, volateis e essencias	"	99.390	90.025	81:109\$	57:022\$	193.097	177.489	-	121:730\$
Pó de sapato e tintas não especificadas.	"	32.044	31.706	21:957\$	11.800\$	120.380	103.004	150:737\$	44:007\$
Therebentina.	"	-	55	-	56\$	-	900	33:163\$	700\$
Zarcão ou minio.	"	34.434	24.805	12:284\$	8:431\$	27.701	36.865	10:034\$	12:869\$
Não especificadas.	"	-	-	22:384\$	41:607\$	-	-	12:020\$	13:242\$
Metalloides e varios metais.	-	-	-	4:440\$	4:180\$	-	-	15:151\$	22:742\$
Aluminiun em barra, lamina e fio	Kilo	4	-	30\$	-	40	3	152\$	29\$
Antimonio, arsenico e bismutho	"	181	3.402	120\$	1:038\$	3.192	161	1:319\$	92\$
Enxofre.	"	9.331	15.009	1:468\$	2:538\$	64.091	121.791	11:041\$	22:232\$
Mercurio metallico (azogue).	"	150	-	98\$	-	119	59	93\$	200\$
Nickel em cubos e laminas	"	15	-	60\$	-	-	10	-	42\$
Não especificadas	"	-	-	1:754\$	57\$	-	-	1:731\$	57\$
Ouro, prata e platina	-	2399	0080	756\$	187\$	6208	0100	4:335\$	657\$
Ouro em barra, pó, em bruto e em obras inutilizadas.	Kilo	-	-	-	-	-	-	-	-
Ouro em folha para dourar ou para dentista.	"	2337	0080	704\$	187\$	6222	0100	4:162\$	657\$
Platina em barra, lamina ou fio	"	0012	-	50\$	-	0061	-	100\$	-
Prata em barra	"	-	-	-	-	-	-	-	-
" " folha para pratear ou para dentista	"	0060	-	2\$	-	0068	-	7\$	-
Falha, esparto, cairo, pita, piassava e outras materias filamentosas, etc., etc.	-	-	-	15:683\$	10:389\$	-	-	213\$	39\$
Paina de qualquer qualidade.	Kilo	134	-	1:429\$	-	-	-	-	-
Falha para cigarros	"	38.877	21	-	160\$	5	2	213\$	39\$
" " esteiras e chapéus	"	-	-	-	-	-	-	-	-
" " em fio, simples	"	-	19.533	14:052\$	9:010\$	-	-	-	-
" " para vassouras.	"	-	388	-	413\$	-	-	-	-
Zostera marina ou crina vegetal	"	-	-	172\$	194\$	-	-	-	-
Não especificadas	"	-	-	-	-	-	-	-	-
Plantas, folhas, flores, fructos, grãos, sementes, raizes, cascas, etc.	-	-	-	282:746\$	149:103\$	-	-	47:665\$	64:536\$
Covada torrefacta (malte)	Kilo	591.160	290.260	210:900\$	86:440\$	1.875	3.371	700\$	2:054\$
Folhas, flores, hervas, caules, lupulo, raizes, cascas, etc., para usos medicinaes e de tinturaria	"	-	-	33:237\$	23:800\$	-	-	42:375\$	52:708\$
Fumo em folha	Kilo	5.899	8.520	23:704\$	33:940\$	550	1.949	1:195\$	6:888\$
Plantas vivas de qualquer especie.	"	-	-	3:940\$	2:405\$	-	-	2:477\$	3:124\$
Não especificadas	"	-	-	5:899\$	2:473\$	-	-	751\$	764\$
Pedras, terras e outros mineraes semelhantes	-	-	-	1.037:652\$	369:321\$	-	-	2.029:013\$	2.253:793\$
Amiantho ou asbestos.	Kilo	99	25	10\$	73\$	1.469	1.484	2:084\$	1:208\$
Argilla ou areia de moldar, barro, etc.	"	3.500	3.868	307\$	430\$	94.139	65.211	6:940\$	5:849\$
Carvão de pedra.	"	18.130.578	12.318.427	750:250\$	441:044\$	61.827.741	72.476.112	1.707:030\$	1.092:002\$
Drikets (patent full).	"	6.887.450	9.255.035	143:424\$	395:310\$	-	-	-	-
Cimento.	"	1.910.931	2.368.734	110:514\$	162:317\$	1.859.095	2.106.571	120:925\$	140:975\$
Coca.	"	7.105	55.092	234\$	5:356\$	209.580	523.802	10:650\$	15:048\$
Esmeril e pó de vidro.	"	565	1.123	189\$	270\$	52	379	34\$	58\$
Giz e gesso	"	793.748	190.248	9:325\$	15:570\$	54.544	82.870	4:573\$	8:567\$
Marmore, alabastro e porido	"	67.230	35.190	9:469\$	3:705\$	40.523	21.395	8:487\$	4:152\$
Pedras preciosas soltas	"	-	-	-	-	-	-	11:490\$	3:000\$
Não especificadas	"	-	-	7:335\$	5:174\$	-	-	60:260\$	52:375\$
Pelles e couros	Kilo	8.289	4.965	90:885\$	52:745\$	32.032	42.271	271:450\$	358:600\$
Pelles e couros preparados e curtidos	"	8.289	4.965	90:885\$	52:745\$	31.932	41.882	271:223\$	357:812\$
Sola.	"	-	-	-	-	50	389	233\$	880\$
Seda.	"	474	287	14:791\$	8:973\$	175	201	4:695\$	5:251\$
Em casulo, rama e berra.	"	3	-	41\$	-	-	8	-	150\$
Para bordar ou para tecelagem	"	471	287	14:750\$	8:973\$	175	193	4:695\$	5:085\$
Sumos ou succos vegetaes.	-	-	-	252:019\$	265:927\$	-	-	246:817\$	292:215\$
Alcatrão ou pixe de alcatrão	Kilo	21.509	39.431	4:097\$	9:514\$	24.686	43.020	6:544\$	6:908\$
Azeite e oleos vegetaes para usos industriaes.	"	162.595	110.960	125:980\$	73:320\$	18.397	9.132	14:325\$	6:140\$
Borra de azeite ou de vinho.	"	-	-	-	-	-	-	-	-
Breu.	"	995.451	1.482.727	103:770\$	171:593\$	1.932.809	2.302.363	105:200\$	243:500\$
Cera ou sebo vegetal	"	-	-	-	-	40	-	41\$	-
Gomas, resinas e balsamos naturais.	"	3.914	2.789	8:948\$	5:732\$	7.931	10.982	18:205\$	24:775\$
Não especificadas	"	-	-	9:300\$	5:768\$	-	-	12:504\$	12:421\$

R A BORDO (Mil papel)	MERCADORIAS	UNIDADE	RIO GRANDE DO SUL				RECIFE				
			QUANTIDADE		VALOR A BORDO (Mil réis papel)		QUANTIDADE		VALOR A BORDO (Mil réis papel)		
			1902	1903	1902	1903	1902	1903	1902	1903	
	CLASSE III — ARTIGOS MANUFATURADOS.				7.809:500\$					13.464:356\$	
344:101\$	Algodão				1.881:147\$	1.371:431\$				4.908:709\$	6.697:408\$
47:04\$	Alcatifas, olcados o tapetes	Kilo	2.782	497	4:644\$	1.404\$	7.219	6.704	20:354\$	20:614\$	
9:721\$	Gravatas				290\$	207\$			99\$	95\$	
7:547\$	Meias				80:270\$	23:523\$			79:322\$	102:686\$	
85:908\$	Rendas, tiras, entremeios, galões, etc.				147:557\$	75:373\$			102:928\$	450:543\$	
	Roupa feita				88:091\$	78:089\$			140:819\$	199:302\$	
	Tecidos brancos	Kilo	106.737	59.547	325:159\$	180:220\$	200.312	334.400	908:695\$	1.126:796\$	
121:730\$	» crús		52.152	31.882	110:344\$	73:241\$	1.236	6.449	3:074\$	10:497\$	
44:007\$	» estampados		108.041	85.417	421:522\$	330:511\$	537.150	633.596	1.043:480\$	2.327:106\$	
790\$	» tintos		111.606	98.646	455:082\$	381:885\$	346.848	527.254	1.325:743\$	2.036:078\$	
12:809\$	» não especificados		57.371	33.487	156:135\$	120:082\$	25.463	48.046	136:386\$	271:054\$	
13:242\$	Manufacturas não especificadas				121:408\$	96:906\$			247:509\$	301:907\$	
22:742\$	Alumínio				642\$	557\$			788\$	4:171\$	
29\$	Manufacturas de alumínio	Kilo	62	50	642\$	557\$	61	353	788\$	4:174\$	
22:232\$	Armamento e munições de caça e guerra				60:512\$	33:112\$			109:253\$	115:811\$	
200\$	Armamento de artilharia										
12\$	Balas de chumbo e chumbo de munição, es- petetas e capsulas										
1\$	Balas de ferro e aço				28:824\$	10:770\$			60:150\$	58:840\$	
657\$	Carabinas, espingardas, pistolas, revólvers e outras armas de fogo										
67\$	Espadas, floretes e outras armas brancas				22:210\$	13:148\$			30:141\$	43:015\$	
	Pólvora	Kilo	1.108		141\$	905\$				87\$	
	Não especificados				1:610\$						
					7:745\$	8:223\$			9:953\$	13:070\$	
	Cabollos, pellos e ponnas				15:638\$	10:869\$			21:596\$	41:723\$	
39\$	Escovas, espanadores, vassouras e pincéis. Manufacturas não especificadas				15:000\$	9:303\$			48:800\$	37:742\$	
					638\$	1:200\$			2:700\$	4:011\$	
	Canna da India, bambú, junco, rotim, vimo e outros cipós				476\$	956\$			7:347\$	5:137\$	
	Costas, costas e balulos				441\$	803\$			3:090\$	1:615\$	
	Móveis					153\$			2:576\$	2:451\$	
	Manufacturas não especificadas				35\$				1:670\$	1:671\$	
61:595\$	Carros e outros vehiculos				6:593\$	3:779\$			5:484\$	12:821\$	
2:051\$	Carros para estradas de ferro (wagons). » e outros vehiculos não especificados				772\$	6:008\$				455\$	
					5:821\$	2:173\$			5:484\$	12:366\$	
52:707\$	Chumbo, estanho, zinco e suas ligas	Kilo	12.942	5.316	21:375\$	11:023\$	16.785	25.626	46:382\$	56:130\$	
6:334\$	Canos de chumbo		6.904	1.105	2:302\$	480\$	5.403	11.000	1:058\$	5:447\$	
2:124\$	Tipos para typographia (de chumbo)		3.198	1.501	12:390\$	6:004\$	1.025	4.500	3:730\$	17:217\$	
74\$	Manufacturas não especificadas de chumbo e suas ligas		834	287	601\$	327\$	477	252	1:522\$	1:052\$	
	Manufacturas não especificadas de estanho e suas ligas		1.418	977	4:525\$	3:151\$	6.024	7.461	32:224\$	27:097\$	
2.251:703\$	Manufacturas não especificadas de zinco e suas ligas		593	1.356	1:308\$	1:001\$	3.250	1.054	5:912\$	4:755\$	
1:292\$											
1:022:002\$	Cobre e suas ligas				98:263\$	65:684\$			192:443\$	271:770\$	
19:053\$	Aramo de cobre em fio, nú ou simples, co- bertos de papel, algodão, seda, borracha, etc., para qualquer uso, dourado ou pra- teado	Kilo	1.970	1.201	4:880\$	2:036\$	25.124	7.077	14:016\$	11:718\$	
17:914\$	Artigos de crystallo, alfonide o semelhantes Objectos de arte (estatuas, medalhões, vasos, etc.)		1.218	634	12:777\$	6:790\$	1.919	1.920	23:561\$	10:084\$	
8:567\$	Tubos e canos	Kilo	873	696	16\$				60\$	171\$	
4:152\$	Manufacturas não especificadas				2:034\$	1:553\$	8.317	40.882	12:034\$	20:380\$	
31:009\$					78:556\$	55:302\$			132:086\$	217:417\$	
62:370\$	Ferro e aço				1.666:033\$	1.385:676\$			1.179:278\$	1.617:806\$	
37:122\$	Anzós, esporas, estribos, fechaduras, fi- velias, freios, puxadores, trincos, tran- quetas, para portas e gavetas				48:277\$	3:481\$			38:400\$	53:012\$	
5:254\$	Aramo de aço e de ferro	Kilo	2.271.212	1.506.033	407:410\$	375:130\$	508.962	721.669	131:018\$	182:222\$	
5:044\$	Chapas galvanizadas para cobrir casas		595.147	604.506	184:247\$	100:258\$	121.433	162.891	41:273\$	52:597\$	
	Catelaria (obras de)				50:892\$	50:280\$			87:608\$	120:130\$	
292:215\$	Eixos, rodas e pertences para carros de estrada de ferro	Kilo	56.830	86.214	25:104\$	44:121\$	170.393	160.828	80:914\$	59:139\$	
5:300\$	Eixos, rodas e pertences para carroças o outros vehiculos não especificados		6.974	3.842	4:508\$	1:813\$	4.737	7.521	2:605\$	4:707\$	
6:119\$	Folhas de Mandres em obras não especifica- das e em laminas		1.386.220	1.754.800	518:328\$	373:682\$	254.957	376.770	104:355\$	119:925\$	
243:502\$	Grampos ou pregos, parafusos e peças para construção de casas, barcos miudos, pos- tas telephonicos, telegraphicos, pontes, corças, etc.		145.710	162.572	59:560	38:163\$	160.947	217.206	81:534\$	91:085\$	

IMPORTAÇÃO POR DESTINOS

ANNOS DE 1902 E 1903

MERCADORIAS	UNIDADE	RIO GRANDE DO SUL				RECIFE			
		QUANTIDADE		VALOR A BORDO Mil réis papel		QUANTIDADE		VALOR A BORDO Mil réis papel	
		1902	1903	1902	1903	1902	1903	1902	1903
CLASSE III - (Continuação)									
Móveis	Kilo	72.502	722.332	1.935\$	390\$	—	—	11.300\$	11.900\$
Trilhos e acessórios para estradas de ferro	—	105.134	63.103	61.205\$	105.037\$	1.036.526	1.088.107	270.017\$	237.744\$
Tubos, canos e junções	—	—	—	35.375\$	23.344\$	127.891	317.042	64.480\$	130.228\$
Manufaturas não especificadas	—	—	—	239.039\$	174.938\$	—	—	204.885\$	449.028\$
Instrumentos de musica	—	—	—	38.642\$	33.995\$	—	—	89.157\$	96.364\$
Pianos	—	—	—	15.015\$	21.037\$	—	—	41.083\$	36.682\$
Não especificados	—	—	—	23.627\$	12.058\$	—	—	47.474\$	59.782\$
Instrumentos de cirurgia e dentários	—	—	—	21.498\$	10.886\$	—	—	40.173\$	35.160\$
Instrumentos e objectos mathematicos, physicos, chimicos e opticos	—	—	—	9.179\$	7.045\$	—	—	30.187\$	53.146\$
Instrumentos opticos	—	—	—	4.143\$	5.083\$	—	—	6.780\$	30.125\$
» scientificos não especificados	—	—	—	5.036\$	1.962\$	—	—	32.307\$	14.021\$
Êa.	—	—	—	317.362\$	306.207\$	—	—	347.114\$	542.054\$
Alamares, borlas, barbicanhos, galões, gregas, franjas, requifes, cadarços, cordões, tranças, trançelins, com ou sem mesclas, e vidrilhos	—	—	—	4.815\$	5.007\$	—	—	6.700\$	7.345\$
Alcatifas, tapetes	—	—	—	6.027\$	2.993\$	—	—	16.400\$	18.004\$
Alpacas, cassas, lãs, durantes, merinos, damascos, cachemiras, princetas, gorgorões, riscados, casemiras, flanelas lisas, trançadas, etc., etc.	—	—	—	273.482\$	243.040\$	—	—	256.156\$	420.027\$
Barretes, carapuças, toucas, etc.	—	—	—	48\$	5\$	—	—	17\$	6.456\$
Cobertores	Kilo	609	477	3.045\$	1.945\$	143	172	6514	448\$
Feltros não especificados e sarpaneta	»	815	1.207	947\$	7.082\$	3.781	5.430	20.074\$	24.720\$
Roupa feita de qualquer qualidade	—	—	—	10.544\$	21.022\$	—	—	13.285\$	10.910\$
Manufaturas não especificadas	—	—	—	12.457\$	22.506\$	—	—	31.506\$	53.540\$
Linho, juta e canhamo	—	—	—	258.103\$	94.252\$	—	—	310.294\$	306.269\$
Alamares, borlas, passadores, galões, gregas, franjas com ou sem mesclas	Kilo	731	350	2.908\$	800\$	400	465	1.900\$	2.711\$
Alcatifas, oleados e tapetes	Kilo	11.432	2.727	4.490\$	3.531\$	—	—	22.131\$	6.006\$
Anilagem para saccos	»	13.177	6.690	11.825\$	2.025\$	30.034	521	25.017\$	345\$
Barbante	»	45.536	32.640	27.254\$	11.300\$	4.134	2.430	7.533\$	4.432\$
Cordãoalha	»	—	—	43.034\$	32.002\$	22.535	27.846	25.908\$	27.371\$
Lençóis, colchas, toalhas e guardanapos	—	—	—	35.370\$	878\$	—	—	18.446\$	4.003\$
Rendas, tiras e entremeios	—	—	—	49\$	70\$	—	—	—	288\$
Roupa feita	Kilo	28.769	11.206	12.205\$	5.382\$	—	—	23.801\$	13.812\$
Tecidos não especificados	—	—	—	89.844\$	31.480\$	46.797	64.708	106.007\$	227.156\$
Manufaturas não especificadas	—	—	—	27.730\$	5.050\$	—	—	17.508\$	19.152\$
Louça, porcellana, vidro e crystal	—	—	—	280.301\$	152.143\$	—	—	468.178\$	584.984\$
Garrafas, garrafões, potes, frascos e copos de vidro ou crystal	—	—	—	122.332\$	22.920\$	—	—	52.633\$	40.047\$
Isoladores	—	—	—	372\$	1.012\$	—	—	1.000\$	302\$
Tubos para machinas, copos graduados, tunis quadrados ou não e objectos semelhantes para laboratorios chimicos e pharmaceuticos e applicação á electricidade	—	—	—	1.255\$	805\$	—	—	2.244\$	2.521\$
Vidros para olhos e pinco-nez	Kilo	9	2	60\$	17\$	13	15	227\$	63\$
» polidos com ou sem ago	—	—	—	2.943\$	2.546\$	—	—	3.051\$	3.024\$
» para vidraças	Kilo	195.913	141.248	52.300\$	36.413\$	30.058	80.160	13.770\$	26.297\$
Manufaturas não especificadas de louça e porcellana	—	—	—	60.232\$	72.204\$	—	—	322.958\$	115.243\$
Manufaturas não especificadas de vidro e crystal	—	—	—	30.634\$	15.482\$	—	—	68.719\$	89.997\$
Machinas, apparatus e pertences, ferramentas e utensilios diversos	—	—	—	687.119\$	753.906\$	—	—	1.120.030\$	1.067.102\$
Alambiques, caldeiras e semelhantes	—	—	—	24.497\$	28.205\$	—	—	37.062\$	43.224\$
Apparehos para electricidade, iluminação electrica e acessórios não especificados	—	—	—	13.000\$	20.150\$	—	—	42.574\$	49.021\$
Apparehos photographicos e acessórios	—	—	—	10.470\$	12.417\$	—	—	6.742\$	16.323\$
Balanças	—	—	—	8.394\$	5.540\$	—	—	12.214\$	16.572\$
Bombas hydraulicas	—	—	—	17.223\$	8.400\$	—	—	9.700\$	17.090\$
Locomotivas e pertences	—	—	—	24.590\$	97.047\$	—	—	122.721\$	32.274\$
Locomoveis e motores e pertences	—	—	—	7.495\$	13.666\$	—	—	53.425\$	132.196\$
Machinas para costura e pertences	—	—	—	68.543\$	90.207\$	—	—	81.793\$	133.158\$
» para escrever e pertences	—	—	—	4.174\$	5.714\$	—	—	3.914\$	2.925\$
» para lavoura e industria e pertences	—	—	—	124.131\$	118.572\$	—	—	349.195\$	5.65.040\$
Moinhos	—	—	—	26.410\$	7.800\$	—	—	9.655\$	25.422\$
Prensas de qualquer qualidade	—	—	—	671\$	285\$	—	—	3.467\$	2.300\$
Velocipedes á bicyclatas e pertences	—	—	—	2.086\$	624\$	—	—	2.562\$	3.431\$
Machinas e apparatus não especificados, utensilios e ferramentas diversas	—	—	—	357.745\$	388.977\$	—	—	414.924\$	615.081\$
Madeiras	—	—	—	68.992\$	59.224\$	—	—	179.426\$	129.012\$
Móveis e mobílias	—	—	—	5.798\$	7.345\$	—	—	72.503\$	47.016\$
Palitos para mesa	Kilo	1.400	1.446	0.158\$	7.942\$	4.150	4.709	17.382\$	21.545\$
Rollas de cortiça	»	13.905	14.484	45.950\$	30.328\$	9.750	12.175	25.293\$	29.225\$
Manufaturas não especificadas	—	—	—	11.091\$	13.000\$	—	—	61.393\$	31.906\$

Bordo apel 1903	MERCADORIAS	UNIDADE	RIO GRANDE DO SUL				RECIFE					
			QUANTIDADE		VALOR A BORDO (Mil réis papel)		QUANTIDADE		VALOR A BORDO (Mil réis papel)			
			1902	1903	1902	1903	1902	1903	1902	1903		
	CLASSE III — (Continuação)											
11:000\$ 207:744\$ 130:228\$ 449:028\$	Marrão, madreperola, tartaruga e outros despojos animais	—	—	—	10:363\$	9:614\$	—	—	23:465\$	73:025\$		
96:364\$ 36:582\$ 59:782\$	Manufacturas não especificadas de barbatanas	—	—	—	—	—	—	—	—	—		
	Manufacturas não especificadas de coral, marfim e madreperola	—	—	—	1:420\$	2:512\$	—	—	4:508\$	6:480\$		
	Manufacturas não especificadas de buffalo, chifre e osso	—	—	—	8:023\$	6:870\$	—	—	17:798\$	65:880\$		
35:160\$	Manufacturas não especificadas de despojos animais	—	—	—	11\$	232\$	—	—	1:450\$	656\$		
53:140\$ 30:125\$ 14:024\$	Nickel	Kilo	54	202	301\$	2:406\$	114	277	863\$	1:762\$		
	Manufacturas não especificadas	»	54	202	304\$	2:406\$	114	277	863\$	1:762\$		
642:054\$	Ouro, prata e platina	—	—	—	2:191\$	3:948\$	—	—	102:274\$	120:406\$		
	Joaalheria e bijouteria de ouro e outras obras com ou sem pedras preciosas	—	—	—	1:112\$	1:441\$	—	—	78:916\$	85:478\$		
	Joaalheria e bijouteria e outras obras de prata com ou sem pedras preciosas	—	—	—	1:076\$	2:807\$	—	—	23:358\$	34:104\$		
7:515\$ 18:094\$	Obras de platina de qualquer qualidade	—	—	—	3\$	—	—	—	—	127\$		
430:653\$ 6:155\$ 4:18\$ 24:720\$ 10:210\$ 64:510\$	Palha, esparto, caíro, pita, piassava, palma e outras materias filamentosas	—	—	—	24:015\$	11:785\$	—	—	21:636\$	29:504\$		
	Cordalilha	Kilo	15.530	12.588	13:570\$	8:900\$	11.195	19.423	40:870\$	18:800\$		
	Escovinas e capachos	—	—	—	1:017\$	640\$	—	—	5:140\$	4:777\$		
	Vassouras e escovas	—	—	—	1:430\$	—	—	—	1:932\$	1:348\$		
	Manufacturas não especificadas	—	—	—	7:333\$	2:446\$	—	—	4:194\$	4:510\$		
306:269\$	Papel e suas applicações	—	—	—	335:421\$	261:309\$	—	—	752:516\$	769:570\$		
	Cartas de jogar	—	—	—	723\$	288\$	—	—	3:193\$	812\$		
	Estampas, desenhos e photographias	—	—	—	2:232\$	3:080\$	—	—	64:045\$	10:743\$		
	Livros impressos, jornais, revistas, periodicos, musicas, mappaes e semelhantes, brochados, avulsos ou encadernados	—	—	—	25:100\$	8:760\$	—	—	17:302\$	67:400\$		
	Obras impressas ou lithographadas, notas, facturas, envelopes, bilhetes de visita, etc., de qualquer formato ou qualidade	—	—	—	7:038\$	45:615\$	—	—	294:778\$	11:107\$		
	Papel de qualquer qualidade para uso não especificado	—	—	—	106:000\$	102:870\$	—	—	56:017\$	263:473\$		
	Papel para escrever	—	—	—	37:388\$	22:085\$	68.130	88.703	232:820\$	76:200\$		
	» impressão	—	—	—	366.130	76:838\$	630.382	578.253	43:948\$	206:820\$		
	Papelão-cartão	—	—	—	10:207\$	48:054\$	103.002	201.597	34:377\$	90:518\$		
	Manufacturas não especificadas	—	—	—	77.022	13:805\$	—	—	—	38:608\$		
584:904\$	Podras, terras e outros mineraos semelhantes	—	—	—	13:207\$	19:215\$	—	—	33:928\$	51:018\$		
49:617\$ 32\$	Amianto ou asbestos em obras não especificadas	Kilo	1.558	1.373	1:480\$	2:643\$	1.166	4.146	1:707\$	6:187\$		
	Canos e tubos de barro	»	—	—	—	—	15.850	40.584	2:088\$	5:830\$		
	Ladrilhos de barro (azulejos), de marmoro, telhas e tijolos	—	—	—	1:790\$	9:063\$	—	—	13:578\$	21:028\$		
	Manufacturas não especificadas	—	—	—	9:038\$	6:603\$	—	—	15:058\$	17:372\$		
116:003\$ 39:097\$	Pellos e couros	—	—	—	36:062\$	27:721\$	—	—	156:135\$	198:478\$		
	Arreios, sellins, sellas e artigos de sellaria não especificados	—	—	—	1:400\$	377\$	—	—	7:536\$	25:043\$		
	Bolsas, saccos, indispensaveis, estojos e malas	—	—	—	1:307\$	1:201\$	—	—	3:084\$	9:008\$		
	Catendo	—	—	—	7:434\$	9:127\$	—	—	90:848\$	92:287\$		
1:667:102\$	Correias para machinas	Kilo	1.528	1.979	7:770\$	8:053\$	5.010	7.404	26:124\$	32:390\$		
	Lavas	—	—	—	1:328\$	27\$	—	—	6\$	72\$		
	Manufacturas não especificadas	—	—	—	17:010\$	8:038\$	—	—	18:648\$	38:424\$		
19:021\$ 14:323\$ 16:522\$ 17:602\$ 33:274\$	Perfumarias e artigos de tinturaria, pintura e outros usos	—	—	—	78:114\$	64:132\$	—	—	170:270\$	237:711\$		
	Graxa para sapatos	Kilo	5.937	4.414	8:040\$	7:844\$	9.174	13.088	20:792\$	28:084\$		
	Perfumaria	—	—	—	18:054\$	17:070\$	—	—	413:334\$	403:096\$		
	Tintas para escrever	Kilo	1.784	730	2:174\$	1:180\$	4.206	6.165	5:450\$	6:022\$		
	» preparadas e vernizes de qualquer qualidade	—	—	—	48:043\$	38:032\$	—	—	20:688\$	30:600\$		
5:06:092\$ 25:152\$ 21:002\$ 3:131\$	Productos chimicos, drogas e especialidades pharmaceuticas	—	—	—	475:653\$	236:997\$	—	—	790:754\$	938:411\$		
615:281\$	Acidos	Kilo	—	—	28:220\$	45:800\$	—	—	10:181\$	11:458\$		
	Aguas mineraes, naturais e artificiaes	—	30.051	15.525	20:817\$	9:642\$	20.857	44.493	28:443\$	44:700\$		
	Capsulas, dragens, globulos e confeitos medicinaes	—	—	—	5:260\$	3:552\$	—	—	8:327\$	21:032\$		
	Glicerina	Kilo	700	—	1:132\$	—	1.748	130	2:135\$	224\$		
	Sabão e sabonetes medicinaes	»	53	10	147\$	40\$	1.177	602	4:235\$	3:168\$		
47:058\$ 21:548\$ 23:225\$ 31:396\$	Não especificados	—	—	—	420:048\$	207:873\$	—	—	728:120\$	853:091\$		

IMPORTAÇÃO POR DESTINOS

ANNOS DE 1902 E 1903

MERCADORIAS	UNIDADE	RIO GRANDE DO SUL				RECIFE			
		QUANTIDADE		VALOR A BORDO (Mil réis papel)		QUANTIDADE		VALOR A BORDO (Mil réis papel)	
		1902	1903	1902	1903	1902	1903	1902	1903
CLASSE III — (Continuação)									
Seda com ou sem mesclas	—	—	—	166:416\$	84:677\$	—	—	153:353\$	103:596\$
Almofadas, passadores, borlas, cordões, galões e semelhantes	Kilo	45	38	1:431\$	3:235\$	146	106	0:030\$	0:831\$
Pitãs	—	1.215	410	62:814\$	23:848\$	780	1.098	37:230\$	54:507\$
Gravatas	—	—	—	1:103\$	107\$	—	—	5:809\$	3:087\$
Rendas	—	—	—	2:623\$	5:487\$	50	22	2:804\$	3:603\$
Roupa feita	Kilo	24	43	3:475\$	1:061\$	—	—	16:340\$	8:307\$
Tecidos não especificados	Kilo	1.514	932	64:705\$	36:400\$	1.331	1.302	62:943\$	80:500\$
Manufacturas não especificadas	—	—	—	29:062\$	14:457\$	—	—	22:155\$	34:143\$
Varios artigos	—	—	—	1.235:062\$	869:749\$	—	—	2.104:323\$	2.577:681\$
Amostras de qualquer qualidade	—	—	—	0:635\$	8:803\$	—	—	40:888\$	14:105\$
Apparelhos gymnasticos e outros artigos para jogos athleticos	—	—	—	94\$	427\$	—	—	550\$	530\$
Artigo para escriptorio e para collegios	—	—	—	17:435\$	9:013\$	—	—	37:330\$	40:100\$
Artigos para iluminação a gaz, kerozene, lampadas, etc.	—	—	—	26:625\$	13:848\$	—	—	02:072\$	05:787\$
Bengalas e chicotes	—	—	—	3:267\$	1:781\$	—	—	7:010\$	0:547\$
Botões	—	—	—	33:002\$	19:242\$	—	—	50:015\$	95:840\$
Brinquedos	—	—	—	17:106\$	15:011\$	—	—	48:810\$	54:010\$
Cachimbos e piteiras	—	—	—	3:261\$	1:508\$	—	—	49:170\$	11:122\$
Caixas e bocetas de qualquer qualidade	—	—	—	0:572\$	1:070\$	—	—	4:053\$	11:030\$
Canotilhos, vidrilhos, etc. e qualquer obra de passamanheiro, dourados, prateados, etc	—	—	—	2:692\$	2:040\$	—	—	0:723\$	4:121\$
Carteiras, charuteiros e porta-moedas	—	—	—	2:190\$	2:957\$	—	—	1:805\$	4:025\$
Chapéus para cabeça, de qualquer qualidade e forma	—	—	—	17:453\$	14:778\$	—	—	62:807\$	95:051\$
Chapéus para chuva ou sol, armações e accessorios (exceptuando as capas e tecidos)	—	—	—	0:135\$	4:544\$	—	—	20:472\$	60:414\$
Cigarros, cigarros, rapé e outras manufacturas de fumo	—	—	—	450\$	64\$	6	—	44\$	084\$
Despertadores e relógios	—	—	—	10:740\$	20:143\$	—	—	21:143\$	50:072\$
Dynamite e outras massas explosivas	Kilo	12.726	11.623	31:431\$	20:008\$	—	03	27\$	6:00\$
Flôres artificiaes	—	—	—	3:117\$	2:294\$	—	—	5:323\$	7:033\$
Fogos de artifício	—	—	—	8:173\$	—	—	—	8:313\$	0:083\$
Kerozene, petróleo e gazolina	Kilo	4.693.619	2.952.397	701:403\$	555:362\$	0.405.376	7.072.204	1.503:003\$	1.400:022\$
Leites de qualquer qualidade	—	—	—	2:437\$	2:202\$	—	—	8:457\$	17:885\$
Lixa	Kilo	3.920	1.609	3:003\$	1:374\$	8.531	12.060	8:800\$	12:500\$
Manufacturas de borracha	—	—	—	58:470\$	53:217\$	—	—	82:703\$	135:703\$
» » » celluloido	—	—	—	0:234\$	3:304\$	—	—	10:800\$	22:223\$
Navios a vapor ou à vela, lanchas e outras embarcações	—	—	—	702\$	—	—	—	45:074\$	28:010\$
Óleos lubrificantes, minerais, animais e vegetaes	Kilo	70.406	100.503	22:405\$	31:563\$	213.479	304.143	51:290\$	66:154\$
Parafina	—	7.086	5.578	4:738\$	3:147\$	35.493	48.803	26:507\$	30:705\$
Phosphoros	Kilo	49.955	32.038	24:037\$	18:505\$	34.440	35.119	13:284\$	13:201\$
Polvilho	—	—	—	3:600\$	3:011\$	—	—	10:082\$	11:003\$
Quadros e espelhos com molduras	—	—	—	1:414\$	509\$	2.381	29.061	2:002\$	4:127\$
Sabão e saponaceos sem perfume	Kilo	1.234	478	55:482\$	8:498\$	32.197	21.300	36:204\$	27:021\$
Velas de cera, espermacete, stearina e sebo não especificados	—	—	—	61:403\$	43:050\$	—	—	49:243\$	84:035\$
CLASSE IV — ARTIGOS DESTINADOS A ALIMENTAÇÃO E FORRAGENS									
Alfafa	Kilo	—	—	—	—	—	—	—	—
Alhos e cebolas	—	34.050	13.500	7:242\$	2:071\$	395.035	413.420	45:087\$	37:827\$
Arroz	—	2.794.452	2.554.972	566:780\$	533:700\$	476.279	473.049	134:078\$	124:535\$
Assucar	—	15.639	550	3:312\$	470\$	411.021	1.421.223	97:070\$	316:190\$
Azeite de oliveira	—	106.408	99.015	114:337\$	121:040\$	176.461	144.413	240:072\$	160:070\$
Bacalhão	—	77.821	72.504	54:077\$	53:747\$	12.114.744	10.810.953	5:341:005\$	4.648:206\$
Banha	—	—	36	—	57\$	139.581	48.193	173:008\$	49:060\$
Batatas	—	1.475	—	218\$	—	635.536	732.123	117:040\$	143:550\$
Bebidas alcoolicas	—	15.722	14.559	25:323\$	21:222\$	61.845	70:152	85:306\$	107:120\$
» » não especificadas	—	320	320	270\$	821\$	905	57	4:147\$	37\$
Discoutos e bolachas	—	1.580	874	2:001\$	1:618\$	7.002	8.233	17:210\$	10:891\$
Cereaes e grãos alimenticios não especificados	—	9.155	24.044	3:234\$	9:788\$	297.034	170.355	42:383\$	57:630\$
Cevada em grão	—	26.100	2	9:600\$	2\$	3.805	416	1:354\$	154\$
Corveja	—	4.369	1.940	4:204\$	2:013\$	32.616	41.884	20:036\$	37:824\$
Chá	—	19.005	11.810	54:020\$	30:411\$	45.405	35:223	107:332\$	112:757\$
Chocolate, cacáo, confeitos e doces	—	2.256	2.883	7:500\$	7:525\$	6.387	7.004	17:340\$	19:065\$
Conservas e extractos de carne	—	1.439	1.378	4:196\$	4:228\$	7.562	14.817	17:000\$	21:314\$
» » » fructas e legumes	—	17.758	38.854	22:327\$	36:154\$	73.848	47.084	52:013\$	50:394\$
» » » peixe	—	23.683	39.064	37:340\$	53:331\$	360.003	126.175	452:000\$	63:324\$
Especiarias	—	75.536	46.207	79:420\$	47:599\$	183.891	155.599	198:535\$	152:320\$
Farelo	—	—	—	—	—	70.000	—	0:700\$	—
Farinha de trigo	—	7.182.234	14.431.071	1.423:594\$	2.601:420\$	15.467.215	15.260.472	3.227:251\$	3.051:010\$
Farinhas e feculas não especificadas	—	28.655	41.255	15:893\$	18:250\$	32.431	48.527	21:073\$	41:664\$
Fêijão e favas	—	236	1	214\$	8\$	5.372	—	1:051\$	201\$
Forragens não especificadas	—	—	—	—	—	—	—	—	—
Fructas e legumes secos	—	28.046	21.682	28:064\$	25:461\$	103.063	61.743	76:430\$	57:307\$
» » » verdes (nozes, castanhas, etc.)	—	132.035	61.022	73:272\$	33:327\$	96.573	189.215	48:084\$	95:880\$
Leite em conserva	—	41.449	43.979	38:940\$	40:930\$	37.280	37.198	31:372\$	34:504\$
Licores e xaropes	—	2.226	1.496	5:774\$	4:261\$	1.807	1.785	4:222\$	5:784\$
Manteiga	—	26.826	18.483	77:192\$	51:369\$	651.785	556.027	1.230:891\$	1.012:020\$
Massas alimenticias (macarrão e semelhantes)	—	2.276	10	1:192\$	8\$	0.420	0.566	6:744\$	6:765\$
Milho	—	14.300	492.023	2:085\$	44:289\$	—	7.590	—	2:181\$
Ovos	—	—	—	—	—	—	—	—	—
Presuntos	—	2.446	2.007	5:004\$	6:101\$	15.793	0.088	30:635\$	20:720\$
Queijos	—	12.411	15.687	21:040\$	25:140\$	88.534	92.821	159:569\$	165:740\$
Sal commum	—	13.122.807	11.578.004	445:854\$	389:069\$	5.608	—	1:740\$	—
Toucinho	—	68	91	130\$	217\$	71.460	45.746	85:210\$	62:482\$

E 1903

IMPORTAÇÃO POR DESTINOS

ANNOS DE 1902 e 1903

neto
p. papel)

1903

103:588\$

2.577:081\$

14:105\$

530\$

46:100\$

95:787\$

9:547\$

95:840\$

54:010\$

111:325\$

11:030\$

4:121\$

4:025\$

95:054\$

69:111\$

984\$

59:072\$

6:03\$

7:021\$

9:083\$

1.400:002\$

47:888\$

42:505\$

155:700\$

22:221\$

28:010\$

66:151\$

39:705\$

11:201\$

31:033\$

4:127\$

27:321\$

84:035\$

17.997:671\$

37:827\$

124:555\$

316:186\$

65\$

169:970\$

4:018:306\$

49:065\$

131:558\$

10:123\$

37\$

16:891\$

57:035\$

64\$

27:182\$

112:557\$

192:004\$

24:018\$

50:391\$

61:321\$

152:320\$

3:051:010\$

11:044\$

291\$

57:307\$

95:885\$

34:013\$

5:753\$

1.042:020\$

6:705\$

2:184\$

20:720\$

43:749\$

52:482\$

MERCADORIAS	UNIDADE	RIO GRANDE DO SUL				RECIFE			
		QUANTIDADE		VALOR A BORDO (Mil réis papel)		QUANTIDADE		VALOR A BORDO (Mil réis papel)	
		1902	1903	1902	1903	1902	1903	1902	1903
CLASSE IV — (Continuação)									
Trigo em grão	>	5.886.142	3.932.791	753:038\$	500:721\$	—	466	—	34\$
Vinagre	>	3.059	3.803	1:207\$	1:121\$	22.086	40.001	7:203\$	21:945\$
Vinho, champagne e outros vinhos espumantes	>	4.293	3.149	18:140\$	20:165\$	1.334	2.885	7:778\$	10:785\$
Vinhos não especificados	>	1.797.325	1.008.472	873:221\$	614:534\$	1.900.354	2.047.693	961:493\$	1.118:534\$
Vinho vermouth, bitter e bebidas semelhantes	>	—	—	74:408\$	85:055\$	—	—	40:551\$	22:307\$
Xarquo	>	—	—	—	—	10.376.321	10.888.450	5.497:065\$	5.478:864\$
Não especificados	>	—	—	4:545\$	6:804\$	—	—	9:702\$	22:344\$
CLASSE V — ESPECIE METALLICA E NOTAS DE BANCO ESTRANGEIRAS									
Libras	—	2.981	6.045 ¹⁰	59:830\$	121:891\$	14.750	13.730	296:075\$	273:762\$
Peso uruguayo	—	50	53	215\$	226\$	—	—	—	—
Réis fortes	—	—	—	—	—	100	—	349\$	—
Francos	—	—	—	—	—	—	—	—	—
Sol	—	—	—	—	—	—	—	—	—
RESUMO POR CLASSES									
Classe I — Animais vivos e dissecados	—	—	—	28:475\$	22:219\$	—	—	2:785\$	5:540\$
> II — Materias primas e artigos com applicação ás artes e industrias	—	—	—	3.922:490\$	3.803:927\$	—	—	5.250:435\$	6.441:373\$
> III — Artigos manufacturados	—	—	—	7.809:580\$	5.896:298\$	—	—	18.464:356\$	17.428:898\$
> IV — destinados á alimentação e forragens	—	—	—	4.802:004\$	5.417:785\$	—	—	18.903:806\$	17.907:071\$
Total das mercadorias	—	—	—	16.623:158\$	15.146:829\$	—	—	37.621:442\$	41.873:422\$
Equivalencia em mil réis, ouro	—	—	—	7.296:713\$	6.697:993\$	—	—	16.526:238\$	18.515:097\$
Classe V — Especie metallica e notas de Banco estrangeiras	—	—	—	60:045\$	121:617\$	—	—	297:024\$	273:762\$
Total geral	—	—	—	16.683:203\$	15.268:446\$	—	—	37.918:466\$	42.147:184\$
Equivalencia em mil réis, ouro	—	—	—	7.322:864\$	6.751:574\$	—	—	16.656:502\$	18.637:141\$

MERCADORIAS	UNIDADE	MANÁOS				PORTO ALEGRE			
		QUANTIDADE		VALOR A BORDO (Mil réis papel)		QUANTIDADE		VALOR A BORDO (Mil réis papel)	
		1902	1903	1902	1903	1902	1903	1902	1903
CLASSE I — ANIMAES VIVOS E DISSECADOS									
Animais dissecados	—	—	—	69:601\$	169:874\$	—	—	121\$	4:953\$
Aves de cunho, de luxo e domesticas	—	—	—	176\$	—	—	—	—	—
Gado asinino, cavallar e mular	—	—	—	—	—	—	—	—	4:108\$
> caprino e lanigero	Cab.	2	6	220\$	665\$	—	1	—	784\$
> suino	>	—	—	116\$	—	—	8	—	—
> vacum	>	146	350	68:273\$	168:917\$	—	—	—	61\$
Animais vivos não especificados	>	—	—	810\$	292\$	—	—	121\$	—
CLASSE II — MATERIAS PRIMAS E ARTIGOS COM APPLICAO A'S ARTES E INDUSTRIAS									
Algodão	Kilo	24.262	48.261	132:499\$	195:607\$	104.562	140.821	393:445\$	484:377\$
Em fio para tecelagem	>	1.362	6.358	2:708\$	13:920\$	36.708	61.998	81:904\$	190:559\$
> > costura	>	11.130	16.295	148:052\$	163:649\$	63.830	73.800	377:511\$	350:022\$
> > torcido e entrançado	>	1.522	1.282	3:183\$	2:022\$	785	255	2:123\$	588\$
> pasta, cardado, em rama ou lá	>	10.232	24.326	7:565\$	15:419\$	3.149	4.669	1:991\$	2:608\$
Cabellos, pellos e pennas	—	—	—	224\$	850\$	1.970	—	29.442\$	54:282\$
Crina	Kilo	—	—	—	—	1.968	3.521	28:107\$	45:347\$
Pollo de castor, lebre, etc.	>	—	—	—	—	—	—	40\$	6:021\$
Pennas de qualquer qualidade	>	—	2	221\$	850\$	2	18	841\$	2:314\$
Não especificados	>	—	—	—	—	—	—	—	—
Canna da India, bambú, junco, vime, etc.	—	—	—	467\$	566\$	—	—	9:566\$	13:034\$
Canna da India e bambú	Kilo	—	503	—	97\$	—	—	—	—
Junco, rotim e vime	>	145	129	407\$	499\$	1.927	3.326	9:512\$	13:034\$
Cipós não especificados	>	—	—	—	—	—	—	21\$	—

IMPORTAÇÃO POR DESTINOS

ANNOS DE 1902 E 1903

MERCADORIAS	UNIDADE	MANAOS				PORTO ALEGRE				
		QUANTIDADE		VALOR A BORDO NO BRAZIL (Mil réis papel)		QUANTIDADE		VALOR A BORDO NO BRAZIL (Mil réis papel)		
		1902	1903	1902	1903	1902	1903	1902	1903	
CLASSE II — (Continuação)										
Chumbo, estanho, zinco e suas ligas.	—	22.240	44.960	18.167\$	34.385\$	25.702	40.036	31.977\$	38.280\$	Plati Prati der
Chumbo em barras, pães e laminas.	Kilo	14.045	29.461	4.080\$	10.500\$	6.644	9.105	3.737\$	3.523\$	
Estanho em barra, verguinhas, folhas e chapas	>	4.119	6.595	11.583\$	18.000\$	8.545	8.008	22.520\$	21.090\$	Balhe ma
Zinco em chapas ou folhas.	>	4.073	8.904	1.954\$	5.870\$	10.513	22.923	5.711\$	12.765\$	
Cobre e suas ligas	>	8.798	13.239	14.482\$	21.852\$	4.326	8.884	7.128\$	15.802\$	Pain Painh >
Fundido, coado, em limalha, etc.	>	8.798	13.239	14.482\$	21.852\$	4.326	8.884	7.128\$	15.802\$	
Despojos animais	—	—	—	3.838\$	12.294\$	—	—	8.683\$	19.549\$	Zost Nã
Barbatanas em bruto ou preparadas.	Kilo	62	2	535\$	70\$	437	51	2.538\$	202\$	
Gera em bruto ou preparada	>	135	400	483\$	1.420\$	2	230	12\$	672\$	
Colla ou gelatina	>	532	1.468	948\$	2.067\$	821	1.344	2.818\$	5.077\$	Pian mo
Espumacete ou searina	>	—	—	—	—	300	1.723	—	450\$	
Guano e outros adubos animais	>	—	—	—	—	—	—	—	—	
Óleos animais não especificados para usos industriais	>	525	1.061	610\$	1.402\$	120	210	243\$	600\$	Cova Polh en tur
Sebo e graxa	>	5	7.855	25\$	6.021\$	533	13.521	1.300\$	10.051\$	
Não especificados	—	—	—	1.237\$	1.242\$	—	—	1.580\$	1.781\$	Pum Pian Nã
Ferro e aço	Kilo	306.678	410.686	64.338\$	102.704\$	337.508	502.057	63.740\$	104.465\$	
Aço em barra e vergalhões.	>	19.050	72.847	3.830\$	27.006\$	56.910	26.508	10.253\$	11.023\$	Podr lht
Ferro em barra e verguinhas, chapas simples, etc.	>	287.628	331.805	60.508\$	81.805\$	280.598	475.136	41.487\$	87.000\$	
Ferro fundido ou guza em linguado, pudlado e limalha.	—	—	6.033	—	898\$	—	20.413	—	2.170\$	
Juta e canhamo.	Kilo	9.169	1.871	4.766\$	1.050\$	23.561	72.856	15.684\$	44.708\$	
Em fio	>	241	—	365\$	—	23.556	72.861	15.678\$	44.346\$	
Estopa	>	8.928	1.871	4.401\$	1.050\$	5	495	—	302\$	
Preparados	—	—	—	—	—	—	—	—	—	Ami Arpl Cary Belo Gine Gole Pom Giz Mar Pod Nã
Lã	—	314	59	1.410\$	387\$	12.499	21.870	59.381\$	117.755\$	
Lavada, carbonizada, tinta e em rama.	Kilo	—	5	—	10\$	1.651	5.987	6.905\$	8.752\$	Polh
Em fio para bordar	>	212	51	1.335\$	377\$	10.848	4.130	52.470\$	31.846\$	Polh Sole
Em fio para tecelagem	>	102	—	75\$	—	—	11.684	—	77.157\$	
Desperdícios	>	—	—	—	—	—	—	—	—	
Linho	>	5.473	12.459	3.485\$	7.458\$	4.448	6.845	20.462\$	22.910\$	Sed
Em fio torcido ou linha.	>	164	33	624\$	300\$	3.948	6.596	20.127	22.768\$	Em Par
Em fio torcido ou linha, bruto ou preparado de qualquer modo.	>	5.309	12.426	2.861\$	7.158\$	500	240	33\$	15\$	
Madeiras	—	—	—	925.015\$	599.116\$	—	—	57\$	229\$	Sun
Aduelas e arcos.	Kilo	—	—	—	—	—	—	41\$	240\$	Alc Azo Bor Cór Gar Nã
Cortica e cascas de sobreiro	>	—	—	—	—	10	—	14\$	—	
Palitos e caixas para phosphoros.	>	2.010	—	1.742\$	—	—	—	—	—	
Pasta de madeira para fabricação de papel Pinho	—	—	—	412.430\$	596.857\$	—	—	—	—	
Não especificados	—	—	—	10.864\$	2.250\$	—	—	5\$	—	
Materias ou substancias para perfumaria, tinturaria, pintura e outros usos.	—	—	—	98.646\$	134.137\$	—	—	112.267\$	240.191\$	CLV
Alvaide de chumbo ou de zinco	Kilo	37.824	23.937	17.458\$	12.337\$	28.606	32.000	9.400\$	11.274\$	
Anil (indigo) e azul ultramarino	>	975	1.940	3.470\$	5.861\$	3.247	9.567	2.872\$	8.704\$	Alg
Barrilha ou potassa	>	6.806	5.820	3.110\$	2.256\$	195.972	605.555	28.181\$	103.718\$	
Cores de anilina ou fuschina.	>	—	7	—	120\$	1.835	3.040	8.870\$	13.680\$	Alc Gr Me Rel Ro Tec
Essencias de qualquer qualidade, oleos fixos, liquidos e concretos, pyrogenos, volateis e essenciaes.	>	80.020	99.461	58.187\$	70.052\$	35.558	51.606	37.518\$	49.054\$	
Therebentina	>	—	903	—	1.043\$	—	220	—	270\$	
Pó de sapato e tintas em pó não especificadas.	>	21.202	40.508	6.820\$	18.300\$	13.238	45.537	6.131\$	18.025\$	
Zarcão ou minio.	>	21.812	51.000	7.361\$	21.028\$	8.331	13.978	3.004\$	5.740\$	Teo
Não especificadas	>	—	—	2.522\$	2.801\$	—	—	16.171\$	20.441\$	
Metais e varios metaes.	>	—	—	1.540\$	805\$	—	—	11.560\$	3.888\$	Mo
Alumínio em barra, lamina e fio.	>	—	—	—	—	15	9	106\$	50\$	Alh
Antimonio, arsenicó e bismutho.	>	—	385	—	328\$	2.087	809	1.370\$	640\$	
Enxofre.	>	3.623	797	794\$	275\$	20.137	25.204	2.046\$	5.408\$	Me
Mercurio metallico (azougue).	>	50	12	457\$	90\$	25	90	132\$	592\$	
Nickel em cubos e laminas.	>	—	—	202\$	103\$	—	—	6.050\$	2.130\$	Ar
Não especificados	—	—	—	—	—	—	—	—	—	
Ouro, prata e platina	Kilo	0.945	—	165\$	160\$	3.221	17.200	1.088\$	1.707\$	Ar Ba Ba Cu
Ouro em barra, pó, em bruto e em obras inutilizadas.	>	—	0.945	—	9\$	—	—	—	—	
Ouro em folha para dourar ou para dentista	>	0.945	0.945	155\$	117\$	3.221	2.000	1.088\$	516\$	

VALOR NO BRAZIL (papel)	MERCADORIAS	UNIDADE	MANAOS				PORTO ALEGRE			
			QUANTIDADE		VALOR A BORDO (Mil réis papel)		QUANTIDADE		VALOR A BORDO (Mil réis papel)	
			1902	1903	1902	1903	1902	1903	1902	1903
CLASSE II - (Continuação)										
36:280\$	Platina em barra, lamina e fio.	Kilo	—	—	—	—	—	—	—	—
3:52\$	Prata em barra	»	—	0500	—	34\$	—	15	—	1:491\$
21:00\$	» » folha para pratear ou para dentista	»	—	—	—	—	—	—	—	—
12:70\$	Palha, esparto, cairo, pita, piassava e outras materias filamentosas	—	—	—	—	—	—	—	—	4:423\$
15:802\$	Paina de qualquer qualidade.	Kilo	—	—	—	—	—	—	—	5:010\$
15:80\$	Palha para cigarros	»	—	—	—	—	184	64	822\$	58\$
	» » esteiras e chapéus.	»	—	—	—	—	38	70	1:810\$	1:706\$
	» » om fio simples	»	—	—	—	—	—	181	—	371\$
	» » vassouras.	»	—	—	—	—	—	—	—	—
19:54\$	Zostera marina ou crina vegetal	»	—	—	—	—	—	—	—	—
20\$	Não especificadas	»	—	—	—	—	—	—	—	1:791\$
172\$	Plantas, folhas, flores, fructos, grãos, sementes, ralzes, cascas, etc.	—	—	—	93:573\$	139:346\$	—	—	—	104:927\$
5:077\$	Covada torrefacta (malto)	Kilo	1.200	—	782\$	—	157.130	157.120	57:900\$	59:085\$
10:05\$	Folhas, flores, herbas, caules, lupulo, raizes cascas, etc. para usos medicinaes e de tinturaria	»	—	—	5:774\$	8:052\$	—	—	30:286\$	61:228\$
1:78\$	Fumo em folha	»	40.350	56.107	86:830	120:032\$	1.858	843	7:040\$	4:770\$
104:465\$	Plantas vivas de qualquer especie.	»	—	—	42\$	75\$	—	—	385\$	98\$
11:02\$	Não especificadas	»	—	—	198\$	1:510\$	—	—	3:310\$	7:050\$
87:00\$	Podras, terras e outros mineraes semelhantes	»	—	—	1.357:980\$	1.353:813\$	—	—	64:316\$	98:276\$
2:17\$	Amiantho ou asbestos	»	508	38	44\$	217\$	22	3	23\$	0\$
	Argila ou areia de moldar, barro, etc.	»	4.328	10.655	344\$	1:110\$	23.582	22.408	1:081\$	2:311\$
	Carvão de pedra	»	20.278.885	31.082.095	930:833\$	928:165\$	—	—	37.373	2:054\$
44:708\$	Brickets (patent full)	»	—	176.491	—	8:09\$	304.500	408.000	15:258\$	20:326\$
	Cimento	»	4.400.202	3.033.598	280:154\$	320:454\$	400.420	730.400	35:354\$	40:355\$
	Coko	»	58.185	92.885	4:044\$	9:438\$	—	—	—	511\$
44:310\$	Esmelil e pó de vidro	»	—	15	—	11\$	6.421	5.258	—	1:016\$
30\$	Giz e gesso.	»	21.326	21.116	2:823\$	3:03\$	11.400	97.022	4:316\$	9:020\$
	Marmôre, alabastro e porido	»	—	32.377	—	3:798\$	42.880	48.002	6:612\$	9:248\$
	Podras preciosas soltas	»	—	—	—	—	—	—	—	1:290\$
117:755\$	Não especificadas	»	—	—	120:736\$	72:890\$	—	—	2:993\$	2:700\$
8:75\$	Polles e couros	»	15.908	2.426	18:520\$	20:153\$	11.677	15.699	119:342\$	172:322\$
31:840\$	Polles e couros preparados e curtidos	»	15.908	2.403	18:520\$	20:006\$	11.677	15.682	119:342\$	172:258\$
77:157\$	Sola	»	—	23	—	87\$	—	17	—	04\$
22:010\$	Seda	»	116	37	4:923\$	2:005\$	300	757	12:733\$	30:356\$
22:70\$	Em casulo, rama e borra	»	—	—	—	—	40	—	174\$	—
15\$	Para bordar ou para tecelagem.	»	116	37	4:923\$	2:005\$	290	757	12:550\$	30:350\$
220\$	Sumos ou succos vegetaes	»	—	—	27:697\$	63:726\$	—	—	49:353\$	81:122\$
220\$	Alcatrão ou pixo de alcatrão	»	41.748	76.580	6:080\$	15:755\$	2.800	9.476	545\$	2:865\$
	Azeite e oleos vegetaes para usos industriaes	»	1.695	2.110	1:070\$	1:194\$	24.702	25.181	22:047\$	21:310\$
	Borra de azeite ou de vinho	»	—	—	—	—	—	—	—	—
	Breu	»	91.532	153.299	13:956\$	38:094\$	12.535	45	1:307\$	58\$
	Cera ou coho vegetal	»	—	10	—	42\$	—	—	—	—
	Gomas, resinas e balsamos naturais	»	2.128	2.245	3:744\$	3:417\$	3.487	3.783	11:100\$	10:260\$
	Não especificadas	»	—	—	1:047\$	5:224\$	—	—	13:094\$	46:611\$
240:191\$	CLASSE III - ARTIGOS MANUFACTURADOS.	—	—	—	6.175:106\$	10.627:917\$	—	—	6.403:886\$	8.140:945\$
11:274\$	Algodão	»	—	—	1.616:633\$	2.469:266\$	—	—	2.927:813\$	3.697:206\$
8:76\$	Alcatifas, oleados e tapetes	Kilo	3.022	3.410	11:040\$	10:405\$	1.094	3.096	6:161\$	7:302\$
103:718\$	Gravatas	»	—	—	399\$	1:040\$	—	—	87\$	69\$
13:680\$	Meias	»	—	—	64:750\$	78:420\$	—	—	60:604\$	87:801\$
40:054\$	Rendas, tiras, entremeios, galões, etc	»	—	—	58:380\$	72:250\$	—	—	171:96\$	243:804\$
27\$	Roupa feita	»	—	—	247:46\$	304:58\$	—	—	93:670\$	144:748\$
18:62\$	Tecidos brancos	Kilo	54.386	82.072	177:780\$	207:432\$	51.421	75.000	244:98\$	248:907\$
5:770\$	» crús	»	2.475	3.610	4:432\$	9:778\$	62.967	50.203	120:008\$	147:438\$
29:44\$	Tecidos estampados	»	99.548	139.746	420:478\$	754:218\$	254.884	226.027	926:008\$	858:894\$
	» tintos	»	114.247	170.754	377:620\$	570:278\$	205.854	237.977	736:144\$	919:404\$
	» não especificados	»	28.071	42.143	117:744\$	194:384\$	79.590	186.762	350:714\$	739:540\$
8:088\$	Manufacturas não especificadas	»	—	—	136:580\$	209:680\$	—	—	200:062\$	349:230\$
50\$	Alumínio	»	154	502	1:582\$	3:482\$	158	207	1:225\$	1:416\$
64\$	Manufacturas de alumínio	»	154	502	1:582\$	3:482\$	158	207	1:225\$	1:416\$
5:30\$	Armamento e munições de caça e guerra	—	—	—	393:107\$	730:323\$	—	—	40:212\$	56:970\$
2:43\$	Armamento de artilheria	»	—	—	—	—	—	—	—	—
1:707\$	Balas de chumbo, e chumbo de munição, espoletas e capsulas	»	—	—	188:052\$	342:440\$	—	—	20:488\$	27:787\$
	Balas de ferro e aço	»	—	—	—	—	—	—	—	—
	Carabinas, espingardas, pistolas, revolvers e outras armas de fogo	»	—	—	150:122\$	290:767\$	—	—	14:087\$	20:752\$

IMPORTAÇÃO POR DESTINOS

ANNOS DE 1902 E 1903

MERCADORIAS	UNIDADE	MANAOS				PORTO ALEGRE			
		QUANTIDADE		VALOR A BORDO (Mil réis papel)		QUANTIDADE		VALOR A BORDO (Mil réis papel)	
		1902	1903	1902	1903	1902	1903	1902	1903
CLASSE III — (Continuação)									
Espadas, floretes e outras armas brancas.	Kilo	18.785	32.794	49.116\$	317\$	506	—	2.079\$	3.584\$
Pólvora.	—	—	—	5.217\$	90.318\$	—	—	1.400\$	—
Não especificados	—	—	—	—	6.412\$	—	—	1.258\$	4.850\$
Cabellos, pellos e pennas	—	—	—	21.673\$	28.435\$	—	—	15.083\$	28.472\$
Escovas, espanadores, vassouras e pinceis. Manufacturas não especificadas.	—	—	—	20.140\$	28.340\$	—	—	12.265\$	21.294\$
	—	—	—	1.533\$	95\$	—	—	2.818\$	4.238\$
Canna da India, bambú, junco, rotim, vime e outros cipós.	—	—	—	1.529\$	675\$	—	—	867\$	1.249\$
Cestos, cestas e balaios	—	—	—	364\$	534\$	—	—	867\$	545\$
Movéis	—	—	—	1.057\$	42\$	—	—	—	44\$
Manufacturas não especificadas.	—	—	—	108\$	—	—	—	—	600\$
Carros e outros vehiculos.	—	—	—	8.272\$	17.277\$	—	—	395\$	4.443\$
Carros para estradas de ferro (wagons) > e outros vehiculos não especificados.	—	—	—	1.107\$	—	—	—	—	—
	—	—	—	7.165\$	17.277\$	—	—	395\$	4.443\$
Chumbo, estanho, zinco e suas ligas.	Kilo	26.742	34.514	15.644\$	34.315\$	25.291	50.568	47.258\$	32.034\$
Canos de chumbo.	>	28.000	25.317	8.475\$	0.000\$	8.601	2.004	2.491\$	0.000\$
Tipos para typographia (de chumbo)	>	193	2.902	1.587\$	10.078\$	8.715	1.868	35.474\$	8.070\$
Manufacturas não especificadas de chumbo e suas ligas	>	1.467	1.201	072\$	883\$	128	465	304\$	742\$
Manufacturas não especificadas de estanho e suas ligas	>	1.225	4.300	3.090\$	11.172\$	2.111	1.849	5.034\$	0.517\$
Manufacturas não especificadas de zinco e suas ligas	>	252	704	920\$	2.483\$	5.736	43.307	3.008\$	10.550\$
Cobre e suas ligas	>	—	—	76.393\$	99.417\$	—	—	144.893\$	224.535\$
Arame de cobre em fio, nu ou simples, co- berta de papel, algodão, seda, borracha, etc., para qualquer uso, dourado ou pra- teado	>	1.073	2.225	2.834\$	0.507\$	1.598	3.009	4.463\$	7.715\$
Artigos de chrystofle, alfonide e semelhantes. Objectos de arte. (estatuas, medalhões, vasos etc.)	>	2.452	2.465	23.235\$	17.697\$	1.222	4.401	10.843\$	51.035\$
Tubos e canos.	Kilo	100	342	340\$	193\$	79	1.231	57\$	—
Manufacturas não especificadas.	—	—	—	44.753\$	71.135\$	—	—	123.147\$	103.204\$
Ferro e aço.	—	—	—	787.540\$	2.381.289\$	—	—	623.187\$	810.763\$
Anzós, esporas, estribos fechaduras, fi- velas, freios, puxadores, trincos, tran- quetas para portas e gavetas	Kilo	34.875	78.100	26.110\$	34.780\$	—	—	17.700\$	28.521\$
Arame de aço e de ferro	—	166.982	325.444	11.998\$	32.427\$	364.012	648.977	74.501\$	124.231\$
Chapas galvanizadas para cobrir casas	—	—	—	47.528\$	100.152\$	152.157	111.185	48.704\$	37.070\$
Catelaria (obras de).	—	—	—	91.903\$	164.918\$	—	—	43.053\$	86.903\$
Eixos, rodas e pertences para carros de es- tradas de ferro.	Kilo	5.496	33.647	7.099\$	14.840\$	7.173	4.057	0.587\$	1.754\$
Eixos, rodas e pertences para carroças e outros vehiculos não especificados.	>	1.025	3.745	400\$	2.716\$	384	1.171	558\$	900\$
Folhas de Plandres em obras não especifi- cadas e em laminas	>	213.132	429.464	83.076\$	150.502\$	684.505	570.900	251.494\$	100.685\$
Grampos, ou pregos, parafusos e peças para construção de casas barcos miudos, pontes telephonicos e telegraphicos, pontes, cerreas, etc.	>	482.081	3.238.028	103.097\$	1.320.338\$	80.107	81.005	25.885\$	39.178\$
Movéis	—	—	—	17.306\$	13.944\$	—	—	842\$	780\$
Trilhos e accessorios para estradas de ferro	Kilo	28.870	405.782	6.253\$	127.817\$	106.276	42.750	20.092\$	8.008\$
Tubos, canos e junções	>	34.252	68.007	14.067\$	34.165\$	37.340	22.434	13.114\$	8.083\$
Manufacturas não especificadas.	—	—	—	280.473\$	360.582\$	—	—	121.038\$	273.038\$
Instrumentos de musica	—	—	—	60.217\$	79.933\$	—	—	66.601\$	72.311\$
Pianos	—	—	—	23.904\$	11.500\$	—	—	35.376\$	32.352\$
Não especificados	—	—	—	36.313\$	68.433\$	—	—	31.225\$	39.959\$
Instrumentos de cirurgia e dentarios	—	—	—	26.523\$	27.485\$	—	—	47.363\$	45.939\$
Instrumentos e objectos mathematicos, phy- sicos, chimicos e opticos	—	—	—	14.559\$	16.535\$	—	—	13.815\$	27.868\$
Instrumentos opticos	—	—	—	7.246\$	7.780\$	—	—	6.012\$	0.330\$
> scientificos não especificados.	—	—	—	7.293\$	8.746\$	—	—	7.803\$	18.520\$
Lã.	—	—	—	126.702\$	151.595\$	—	—	471.906\$	604.026\$
Alamares, bordas, barbicachos, galões, gargas, franjas, requifes, cadargos, cor- dões, tranças, trançalins, com ou sem mesclas ou vidrilhos.	—	—	—	2.215\$	2.074\$	—	—	12.111\$	0.075\$
Alentifas e tapetes	—	—	—	3.323\$	4.156\$	—	—	4.338\$	3.000\$

RA BORDO (réis papel)	1903	MERCADORIAS	UNIDADE	MANAOS				PORTO ALEGRE					
				QUANTIDADE		VALOR A BORDO (Mil réis papel)		QUANTIDADE		VALOR A BORDO (Mil réis papel)			
				1902	1903	1902	1903	1902	1903	1902	1903		
		CLASSIF. III - (Continuação)											
3:581\$		Alpacas, cassas, lãs, durantes, morinós, damascos, cachemiras, princoetas, gorgorões, riscados, casemiras, flanelas lisas, trançadas etc., etc.	—	—	111:429\$	132:553\$	—	—	409:342\$	521:400\$			
4:850\$		Barretos, carapuças, toucas, etc.	—	—	348\$	390\$	—	—	109\$	127\$			
28:472\$		Cobertores.	Kilo	306	492	988\$	555\$	196	39	455\$	492\$		
24:234\$		Feltros não especificados e sarçanota.	—	10	112\$	—	—	194	743	4:073\$	4:398\$		
4:238\$		Roupa feita de qualquer qualidade	—	—	6:608\$	6:187\$	—	—	27:164\$	25:078\$			
		Manufacturas não especificadas	—	—	1:649\$	5:072\$	—	—	17:313\$	37:397\$			
1:249\$		Linho, juta e canhamo.	—	—	162:979\$	221:736\$	—	—	144:477\$	162:554\$			
545\$		Alambrões, borlas, passadores, galões, grengas, franjas, com ou sem mosclas.	Kilo	10	11	130\$	47\$	120	303	2:404\$	1:705\$		
44\$		Alcatifas, oleados e tapetes.	—	—	1:354\$	5:888\$	—	—	1:319\$	1:518\$			
600\$		Anagem para saccos.	Kilo	304	745	277\$	524\$	23.450	16.823	22:574\$	10:094\$		
		Barbaute.	—	776	1:848	1:634\$	3:545\$	3.914	3:552	7:028\$	5:048\$		
4:443\$		Cordãoalha.	—	30.764	55.624	32:220\$	53:725\$	8.890	25.389	41:615\$	29:885\$		
		Langões, colchias, toalhas, e guardanapos.	—	—	3:521\$	1:578\$	—	—	3:214\$	3:023\$			
		Rendas, tiras e entremeios.	—	—	—	—	—	—	853\$	—			
4:443\$		Roupa feita.	Kilo	14.005	185.519	17:908\$	20:195\$	—	—	16:477\$	15:425\$		
		Tecidos não especificados.	—	—	91:021\$	119:426\$	—	—	70:555\$	82:742\$			
		Manufacturas não especificadas.	—	—	14:895\$	10:898\$	—	—	8:521\$	4:024\$			
32:834\$		Louça, porcelana, vidro e crystal.	—	—	176:322\$	203:463\$	—	—	186:862\$	245:600\$			
940\$		Garrafas, garrações, potes, frascos e copos de vidro ou crystal.	—	—	42:510\$	66:422\$	—	—	12:873\$	12:442\$			
8:070\$		Isoladores.	—	—	116\$	2:321\$	—	—	—	3:078\$			
742\$		Tubos para machinas, copos graduados, funis graduados ou não e objectos semelhantes para laboratorios chimicos e pharmaceuticos e applicação á electricidade.	—	—	2:950\$	3:147\$	—	—	2:342\$	2:001\$			
6:517\$		Vidros para olhos e pinço-oz.	Kilo	1	8	30\$	516\$	7	15\$	741\$			
10:550\$		— para vidraças.	Kilo	24.295	28.494	1:347\$	7:58	—	4:299\$	2:783\$			
224:535\$		Manufacturas não especificadas de louça e porcelana.	—	—	9:606\$	10:515\$	78.015	74.144	21:997\$	19:493\$			
		Manufacturas não especificadas de vidro e crystal.	—	—	82:822\$	79:803\$	—	—	116:817\$	170:081\$			
7:715\$		Machinas, aparelhos e pertences, ferramentas e utensilios diversos.	—	—	36:851\$	29:994\$	—	—	28:480\$	32:950\$			
51:035\$		Alambiques, endoimas e semelhantes.	—	—	27:000\$	1:405\$	—	—	1:518\$	4:090\$			
2:521\$		Aparelhos para electricidade, iluminação electrica e accessorios não especificados.	—	—	44:894\$	106:754\$	—	—	10:380\$	17:178\$			
163:204\$		Aparelhos photographicos e accessorios.	—	—	12:448\$	12:655\$	—	—	15:000\$	18:007\$			
830:783\$		Balanças.	—	—	11:530\$	21:647\$	—	—	3:303\$	7:373\$			
		Bombas hydraulicas.	—	—	3:530\$	5:450\$	—	—	3:750\$	3:770\$			
		Locomotivas e pertences.	—	—	7:924\$	20:650\$	—	—	1:200\$	1:200\$			
28:521\$		Locomovels e motores e pertences.	—	—	15:208\$	15:208\$	—	—	—	605\$			
124:231\$		Machinas para costura e pertences.	—	—	40:288\$	101:815\$	—	—	28:007\$	80:448\$			
37:070\$		— para escrever e pertences.	—	—	10:027\$	9:400\$	—	—	610\$	430\$			
89:093\$		— para lavoura e industria e pertences.	—	—	358\$	1:720\$	—	—	33:408\$	13:550\$			
1:784\$		Moinhos.	—	—	6:509\$	11:518\$	—	—	2:200\$	0:330\$			
		Pressas de qualquer qualidade.	—	—	824\$	1:414\$	—	—	474\$	3:340\$			
903\$		Velocipedos, bicycletos e pertences.	—	—	3:702\$	2:612\$	—	—	4:030\$	800\$			
190:685\$		Machinas e aparelhos não especificados, utensilios e ferramentas diversas.	—	—	321:285\$	798:002\$	—	—	181:455\$	290:106\$			
39:178\$		Madeiras.	—	—	90:687\$	50:383\$	—	—	35:373\$	49:660\$			
730\$		Móveis e mobillas.	Kilo	926	851	59:348\$	40:503\$	—	—	0:503\$	4:243\$		
8:008\$		Palitos para mesa.	—	—	4:446\$	3:871\$	—	—	2:704\$	4:303\$			
8:083\$		Toalhas de cozinha.	—	—	10:507\$	10:117\$	4.905	9.700	14:800\$	23:453\$			
274:038\$		Manufacturas não especificadas.	—	—	10:380\$	25:562\$	—	—	11:207\$	17:061\$			
72:316\$		Marfim, madreperola, tartaruga e outros dos pejos animais.	—	—	5:790\$	13:424\$	—	—	28:345\$	31:787\$			
32:352\$		Manufacturas não especificadas de barbaute.	—	—	—	160\$	32	—	204\$	—			
39:450\$		Manufacturas não especificadas de coral, marfim e madreperola.	—	15	1:152\$	3:420\$	—	—	1:716\$	2:868\$			
45:939\$		Manufacturas não especificadas de bufalo, chifre e osso.	—	—	4:220\$	8:564\$	—	—	25:745\$	28:760\$			
27:868\$		Manufacturas não especificadas de despojos animais.	—	—	390\$	1:280\$	—	—	680\$	450\$			
9:386\$		Nickel.	Kilo	130\$	94	1:209\$	630\$	33	47	767\$	447\$		
18:520\$		Manufacturas não especificadas.	—	130	94	1:209\$	630\$	33	47	707\$	447\$		
604:026\$		Ouro, prata e platina.	—	—	54:267\$	72:460\$	—	—	10:245\$	15:238\$			
9:075\$		Joalheria e bijouteria de ouro e outras obras com ou sem pedras preciosas.	—	—	44:514\$	49:805\$	—	—	6:500\$	11:820\$			
3:900\$		Joalheria e bijouteria e outras obras de prata com ou sem pedras preciosas.	—	—	9:723\$	22:652\$	—	—	3:478\$	3:490\$			
		Obras de platina de qualquer qualidade.	—	—	—	—	—	—	202\$	—			

IMPORTAÇÃO POR DESTINOS

ANNOS DE 1902 E 1903

MERCADORIAS	UNIDADE	MANAOS				PORTO ALEGRE			
		QUANTIDADE		VALOR A BORDO (Mil réis papel)		QUANTIDADE		VALOR A BORDO (Mil réis papel)	
		1902	1903	1902	1903	1902	1903	1902	1903
CLASSE III — (Continuação)									
Palha, esparto, calro, pita, piassava, paina e outras materias filamentosas	—	—	—	22:338\$	23:568\$	—	—	17:095\$	14:845\$
Cordoalha	Kilo	8.032	15.748	8:280\$	13:753\$	10.465	7.086	6:920\$	4:073\$
Esteiras e capachos	—	—	—	2:543\$	1:942\$	—	—	1:290\$	1:208\$
Vassouras e escovas	—	—	—	9:418\$	5:150\$	—	—	40\$	80\$
Manufacturas não especificadas	—	—	—	2:408\$	2:723\$	—	—	8:355\$	9:394\$
Papel e suas applicações	—	—	—	268:038\$	342:206\$	—	—	260:100\$	298:161\$
Cartas de jogar	—	—	—	266\$	1:554\$	—	—	654\$	1:540\$
Estampas, desenhos e photographias	—	—	—	3:345\$	8:109\$	—	—	2:663\$	2:380\$
Livros impressos, jornaes, revistas, periodicos, musicas, máppas e semelhantes, brochados, avulsos ou encadernados	—	—	—	25:450\$	47:820\$	—	—	64:027\$	62:810\$
Obras impressas ou lithographadas, notas, facturas, envelopes, bilhetes de visita, etc., de qualquer formato ou qualidade	—	—	—	64:496\$	33:122\$	—	—	40:713\$	13:170\$
Papel de qualquer qualidade para uso não especificado	—	—	—	107:712\$	138:305\$	—	—	57:024\$	90:336\$
Papel para escrever	Kilo	20.493	50.308	30:591\$	57:714\$	33.233	42.980	36:616\$	38:092\$
» impressão	»	44.886	99.885	16:096\$	25:049\$	104.940	116.599	49:742\$	47:023\$
Papelão e cartão	»	2.892	9.370	2:501\$	5:393\$	26.000	38.885	16:214\$	18:707\$
Manufacturas não especificadas	—	—	—	17:081\$	24:534\$	—	—	21:874\$	23:423\$
Pedras, terras e outros mineraes semelhantes	—	—	—	94:008\$	173:760\$	—	—	15:393\$	12:955\$
Amiantho ou asbestos em obras não especificadas	Kilo	414	1.470	844\$	2:013\$	611	325	650\$	376\$
Canos e tubos de barro	»	219.032	215.273	18:408\$	24:040\$	9.132	914	1:404\$	100\$
Ladrilhos de barro (azulejos), de marmore, telhas e tijolos	—	—	—	43:520\$	67:948\$	—	—	2:903\$	600\$
Manufacturas não especificadas	—	—	—	31:260\$	79:750\$	—	—	10:280\$	11:787\$
Feltes e couros	—	—	—	136:578\$	119:755\$	—	—	28:389\$	35:190\$
Arreios, sellins, sellas e artigos de sellaria não especificados	—	—	—	18:534\$	1:404\$	—	—	811\$	1:437\$
Bolsas, saccoes, indispensaveis, estojos e malas	—	—	—	5:545\$	8:520\$	—	—	7:410\$	9:087\$
Calçado	—	—	—	93:414\$	83:497\$	—	—	7:240\$	4:253\$
Correias para machinas	Kilo	568	763	4:197\$	6:415\$	456	454	811\$	2:213\$
Luzas	—	—	—	895\$	627\$	—	—	2:53\$	7\$
Manufacturas não especificadas	—	—	—	13:993\$	19:202\$	—	—	11:877\$	18:174\$
Perfumarias e artigos de tinturaria, pintura e outros usos	—	—	—	152:376\$	201:231\$	—	—	82:908\$	115:374\$
Graxa para sapatos	Kilo	2.425	2.852	5:572\$	8:450\$	5.890	9.793	6:434\$	16:730\$
Perfumaria	—	—	—	103:825\$	112:476\$	—	—	50:802\$	68:863\$
Tintas para escrever	Kilo	3.514	3.418	4:738\$	5:013\$	2.943	2.763	3:774\$	4:040\$
» preparadas e vernizes de qualquer qualidade	—	—	—	38:241\$	75:508\$	—	—	16:194\$	25:741\$
Productos chimicos, drogas e especialidades pharmaceuticas	—	—	—	250:601\$	313:275\$	—	—	27:008\$	296:807\$
Acidos	—	—	—	2:517\$	4:640\$	—	—	23:582\$	40:564\$
Aguas mineaes, naturais e artificias	Kilo	73.745	68.543	51:940\$	65:030\$	6.515	5.702	4:600\$	4:027\$
Capsulas, drageas, globulos e confeitos medicinaes	—	—	—	21:540\$	22:708\$	—	—	7:601\$	10:538\$
Glycerina	Kilo	50	88	79\$	74\$	1.040	877	1:023\$	1:477\$
Sabão e sabonetes medicinaes	»	230	227	790\$	1:222\$	176	440	550\$	1:275\$
Não especificados	—	—	—	173:723\$	218:005\$	—	—	232:094\$	259:326\$
Seda com ou sem mascias	—	—	—	94:702\$	85:989\$	—	—	199:155\$	200:011\$
Alamares, passadores, borlas, cordões, galões e semelhantes	Kilo	91	137	8:180\$	6:744\$	120	209	7:094\$	8:605\$
Fitas	»	292	227	17:844\$	14:402\$	1.453	1.330	82:789\$	76:496\$
Gravatas	—	—	—	2:718\$	3:073\$	—	—	3:381\$	3:008\$
Rendas	Kilo	40	42	4:616\$	5:910\$	—	—	7:026\$	4:420\$
Roupa feita	—	—	—	9:407\$	9:364\$	70	35	5:703\$	5:803\$
Tecidos não especificados	Kilo	906	788	35:433\$	34:630\$	1.403	1.632	67:042\$	71:221\$
Manufacturas não especificadas	—	—	—	16:507\$	11:243\$	—	—	25:223\$	30:684\$
Varios artigos	—	—	—	1.027:603\$	1.646:166\$	—	—	430:233\$	603:968\$
Amostras de qualquer qualidade	—	—	—	3:865\$	7:430\$	—	—	11:444\$	19:920\$
Apparehos gymnasticos e outros artigos para jogos athleticos	—	—	—	164\$	892\$	—	—	88\$	233\$
Artigos para escriptorio e para collegios	—	—	—	18:900\$	25:510\$	—	—	25:086\$	31:582\$
» para illuminação a gaz, kerozene, lampadas, etc	—	—	—	34:063\$	42:063\$	—	—	17:010\$	1:782\$
Bergalas e chicotes	—	—	—	3:154\$	7:383\$	—	—	2:361\$	2:627\$
Botões	—	—	—	20:458\$	36:563\$	—	—	48:840\$	52:859\$

VALOR A BORDO (mil réis papel)	MERCADORIAS	UNIDADE	MANAÓS				PORTO ALEGRE			
			QUANTIDADE		VALOR A BORDO (Mil réis papel)		QUANTIDADE		VALOR A BORDO (Mil réis papel)	
			1902	1903	1902	1903	1902	1903	1902	1903
	CLASSE III — (Continuação)									
14:845\$	Brinquedos	—	—	—	23:890\$	23:637\$	—	—	39:756\$	54:733\$
4:07\$	Cachimbos e piteiras	—	—	14:303\$	31:872\$	—	—	3:523\$	5:409\$	
1:20\$	Caixas e bocetas de qualquer qualidade	—	—	11:058\$	10:536\$	—	—	4:904\$	0:979\$	
80\$	Canotilhos, vidrilhos, etc. e qualquer obra de passamanheiro, dourados, prateados, etc.	—	—	850\$	4:459\$	—	—	40:787\$	13:149\$	
9:39\$	Carteiras, charuteiras e porta-moedas	—	—	3:503\$	9:074\$	—	—	2:807\$	8:894\$	
298:161\$	Chapéus para cabeça de qualquer qualidade e forma	—	—	104:004\$	133:867\$	—	—	22:514\$	37:573\$	
1:540\$	Chapéus para chuva ou sol, armagões e acessórios (exceptuando as capas e tocidon)	—	—	4:037\$	0:136\$	—	—	0:795\$	24:790\$	
2:380\$	Charutos, cigarros, papel e outras manufaturas de fumo	—	—	10:374\$	—	—	—	63\$	50\$	
62:816\$	Desportadores e relógios	Kilo	1,810	—	45:908\$	13:400\$	—	15:163\$	39:684\$	
13:179\$	Dynamite e outras massas explosivas	—	—	3:028\$	—	163	92	46\$	35\$	
90:336\$	Flores artificiais	—	—	1:407\$	4:940\$	—	—	2:146\$	3:002\$	
34:062\$	Fogos de artifício	—	—	4:207\$	4:423\$	—	—	1:076\$	7:374\$	
47:92\$	Kerosene, petróleo e gasolina	Kilo	1,589,258	1,853,533	292:784\$	479:406\$	3,520	4,317	870\$	
18:797\$	Leques de qualquer qualidade	—	—	10:100\$	10:944\$	—	—	6:364\$	2:057\$	
23:123\$	Lixa de qualquer qualidade	Kilo	1,782	3,288	27:742\$	4:548\$	3,290	4,615	3:692\$	
37\$	Manufaturas de borracha	—	—	48:025\$	77:040\$	—	—	62:994\$	104:108\$	
49\$	de celulose	—	—	7:317\$	6:390\$	—	—	21:191\$	11:340\$	
60\$	Navios a vapor ou a velas, lanchas e outras embarcações	—	—	10:340\$	125:287\$	—	—	—	13\$	
11:757\$	Óleos lubrificantes, minerais, animais e vegetais	Kilo	97,170	123,482	34:483\$	52:413\$	28,533	40,447	40:130\$	
35:190\$	Parafina	—	—	8:018\$	7:234\$	14,918	15,536	11:311\$	13:200\$	
12:055\$	Phosphoros	—	—	1:251\$	3:044\$	—	—	1:545\$	—	
37\$	Polvilho	—	—	5:400\$	7:228\$	18,818	23,564	9:800\$	14:045\$	
60\$	Quadros e espelhos com molduras	—	—	6:854\$	13:203\$	—	—	5:330\$	10:000\$	
11\$	Sabão e saponáceos sem perfume	Kilo	512,616	950,708	188:444\$	340:672\$	4,408	1,687	4:322\$	
11\$	Velas de cera, espermato, stearina e sebo. Não especificados	—	—	67:090\$	48:230\$	37,339	4,079	38:307\$	5:400\$	
11\$		—	—	30:903\$	62:557\$	—	—	31:747\$	73:602\$	
	CLASSE IV — ARTIGOS DESTINADOS A ALIMENTAÇÃO E FORRAGENS.									
35:190\$	Alfafa	Kilo	102,400	151,410	14:059\$	19:582\$	—	102,000	—	
1:457\$	Alhos e cebolas	—	—	304,028	423,675	70:820\$	113:017\$	15,336	2:093\$	
9:057\$	Arroz	—	—	1,486,071	1,759,222	315:229\$	434:882\$	64,327	09:094\$	
4:252\$	Assucar	—	—	200	5	133\$	41\$	49	952	
2:219\$	Azeite de oliveira	—	—	88,438	119,353	100:214\$	130:732\$	20,776	28:527\$	
7\$	Bacalhão	—	—	170,162	227,422	125:823\$	172:600\$	2,300	11,008	
14:174\$	Banha	—	—	257,188	406,609	380:573\$	522:300\$	1,838\$	8:427\$	
115:374\$	Batatas	—	—	964,908	1,098,481	145:220\$	201:034\$	200	44	
10:730\$	Bebidas alcoolicas	—	—	39,824	68,816	58:552\$	113:008\$	3,795	3,114	
68:963\$	» não especificadas	—	—	15,520	28,032	19:134\$	31:017\$	—	117\$	
4:00\$	Biscuitos e bolachas	—	—	14,730	23,807	20:033\$	47:757\$	505	60	
25:741\$	Coronets e grãos alimenticios não especificados	—	—	32,810	44,088	12:063\$	18:415\$	1,814	7,883	
296:807\$	Cevada em grão	—	—	533	622	177\$	232\$	3,039	100	
19:561\$	Corveja	—	—	138,639	228,940	108:954\$	171:951\$	14,308	17,687	
4:027\$	Chá	—	—	5,880	9,562	17:343\$	28:025\$	4,814	8,474	
42:934\$	Chocolate, cacão, confeitos e doces	—	—	2,441	6,110	5:104\$	12:005\$	3,360	4,059	
206:807\$	Conservas e extractos de carne	—	—	33,219	52,828	72:429\$	111:955\$	1,074	1,801	
10:561\$	» do fructas e legumes	—	—	50,916	70,080	49:208\$	73:726\$	10,512	32,020	
4:00\$	» do peizo	—	—	114,205	105,559	153:192\$	278:704\$	26,801	44,250	
25:741\$	Especiarias	—	—	24,100	30,217	30:672\$	39:801\$	20,100	46,771	
10:730\$	Farinha de trigo	—	—	136,559	155,575	18:846\$	20:104\$	—	—	
68:963\$	» de feccas não especificadas	—	—	2,153,172	2,594,678	505:698\$	750:088\$	2,409,579	3,798,769	
4:00\$	Feijão e fava	—	—	22,883	32,704	13:027\$	21:100\$	8,688	20,753	
25:741\$	Forragens não especificadas	—	—	1,018,224	1,207,236	318:690\$	431:175\$	49	49	
19:561\$	Fructas e legumes secco	—	—	9,863	—	1:900\$	—	404	—	
4:027\$	» verdes (nozes, castanhas, etc.)	—	—	26,773	39,970	23:629\$	44:702\$	16,443	23,047	
10:561\$	Leite em conserva	—	—	94,204	184,404	42:533\$	97:300\$	53,216	56,461	
4:027\$	Licores e xarops	—	—	187,787	252,426	107:606\$	218:536\$	5,161	11,774	
10:561\$	Manteiga	—	—	6,408	8,713	15:454\$	21:790\$	1,904	1,280	
1:477\$	Massas alimenticias (macarrão e semelhantes)	—	—	116,150	159,770	329:313\$	440:303\$	4,532	10,000	
1:275\$	Milho	—	—	3,749	1,232	1:807\$	915\$	2,478	18	
2:0739\$	Ovos	—	—	207,450	93,190	32:911\$	13:132\$	—	252,120	
200:011\$	Presunto	Kilo	13,904	12,949	28:592\$	25:389\$	970	1,381	2:276\$	
8:06\$	Queijos	—	—	42,564	47,443	70:845\$	77:946\$	6,813	14,713	
76:196\$	Sal commum	—	—	1,693,851	2,208,193	69:188\$	132:346\$	42,090	335,690	
3:00\$	Toucinho	—	—	67,140	104,560	100:518\$	140:504\$	—	—	
4:42\$	Trigo em grão	—	—	196	—	170\$	—	—	20,050	
5:80\$	Vinagre	—	—	51,949	69,560	17:342\$	28:206\$	1,037	2,464	
71:291\$	Vinho champagne e outros vinhos espumantes	—	—	4,338	4,237	22:189\$	25:463\$	1,562	610	
30:684\$	» não especificado	—	—	2,888,420	3,000,154	1,355:87\$	1,838:951\$	280,678	367,699	
603:908\$	» vermouth, bitter e bebidas semelhantes	—	—	—	—	—	—	—	—	
19:92\$	Xarque	Kilo	56,595	104,079	31:900\$	57:561\$	—	—	25:473\$	
23\$	Não especificados	—	—	—	29:015\$	58:157\$	—	—	—	
31:582\$		—	—	—	12:474\$	15:503\$	—	—	2:958\$	
11:78\$	CLASSE V — ESPECIE METALLICA E NOTAS DE BANCO ESTRANGEIRAS									
4:027\$	Libras	—	—	—	—	375:732\$	561:929\$	—	—	
2:0739\$	Peso uruguayo	—	—	10,020	20,352	324:020\$	530:058\$	—	—	
1:275\$	Réis fortes	—	—	13,785	8,200	48:144\$	20:042\$	—	—	
52:860\$	Francos	—	—	2,350	—	1:889\$	—	—	—	
	Sól	—	—	500	604	1:070\$	1:328\$	—	—	

IMPORTAÇÃO POR DESTINOS

MERCADORIAS	UNIDADE	MANAOS				PORTO ALEGRE			
		QUANTIDADE		VALOR A BORDO (Mil réis papel)		QUANTIDADE		VALOR A BORDO (Mil réis papel)	
		1902	1903	1901	1903	1902	1903	1902	1903
RESUMO POR CLASSES									
Classe I— Animais vivos e dissecados.	—	—	—	69:604\$	109:874\$	—	—	421\$	4:053\$
» II— Materias primas e artigos com aplicação ás artes e industrias	—	—	—	2.771:725\$	2.700:444\$	—	—	1.419:604\$	1.087:846\$
» III— Artigos manufacturados.	—	—	—	6.175:106\$	10.027:917\$	—	—	6.403:889\$	8.140:945\$
» IV— Artigos destinados á alimentação e forragens.	—	—	—	5.025:222\$	6.997:858\$	—	—	1.130:812\$	1.590:747\$
Total das mercadorias	—	—	—	14.041:654\$	20.496:063\$	—	—	8.654:423\$	11.424:491\$
Equivalencia em mil réis ouro	—	—	—	6.170:868\$	9.069:307\$	—	—	3.802:572\$	5.053:125\$
Classe V— Especie metallica e notas de Bancos estrangeiras	—	—	—	375:732\$	561:928\$	—	—	—	—
Total geral	—	—	—	14.417:386\$	21.057:991\$	—	—	8.654:423\$	11.424:491\$
Equivalencia em mil réis ouro	—	—	—	6.335:892\$	9.317:485\$	—	—	3.802:572\$	5.053:125\$
MARANHAO									
PARANAGUA									
MARANHAO									
PARANAGUA									
CLASSE I — ANIMAES VIVOS E DISSECADOS									
Gado caprino a lanigero	Cab.	—	—	11:940\$	1:478\$	—	—	258\$	—
» vaccum.	—	423	6	11:623\$	1:224\$	3	—	258\$	—
Animais vivos não especificados	—	—	—	314\$	254\$	—	—	—	—
CLASSE II — MATERIAS PRIMAS E ARTIGOS COM APPLICAÇÃO A'S ARTES E INDUSTRIAS.									
Algodão	Kilo	31.402	56.438	188:883\$	349:384\$	22.775	18.093	87:620\$	67:244\$
Em fio para tecelagem	»	7.615	18.173	21:217\$	52:721\$	12.835	9.208	35:883\$	27:053\$
» » costura	»	15.737	29.207	151:323\$	279:973\$	9.558	8.250	50:981\$	38:822\$
» » torcido e entrançado	»	6.288	7.357	12:030\$	15:012\$	456	1	526\$	8\$
» pasta, cardado, em rama ou lã	»	1.782	1.201	1:313\$	776\$	226	570	230\$	401\$
Cabellos, pelles e pennas	—	—	—	238\$	1:221\$	—	—	3:172\$	3:475\$
Pello de castor, lebre etc.	Kilo	—	—	—	—	170	125	2:431\$	4:753\$
Pennas de qualquer qualidade	»	2	4	220\$	1:401\$	8	10	741\$	1:722\$
Não especificados	»	—	—	18\$	120\$	—	—	—	—
Ganna da India, bambú	»	—	—	2:271\$	3:336\$	—	—	1:706\$	931\$
Junco, rotim e vime	»	756	890	2:371\$	3:330\$	356	205	1:700\$	931\$
Chumbo, estanho, zinco e suas ligas	»	90.829	38.900	31:620\$	19:219\$	8.223	9.287	4:626\$	6:136\$
Chumbo em barra, pães e laminas	»	83.651	28.910	25:221\$	9:558\$	270	615	103\$	205\$
Estanho em barra, verguinhas, folhas e chapas	»	780	1.636	2:257\$	4:906\$	452	472	472\$	1:204\$
Zinco em chapas ou folhas	»	6.398	8.304	4:142\$	4:761\$	7.801	8.200	4:051\$	4:007\$
Cobre e suas ligas	»	7.502	15.883	11:916\$	23:606\$	2.414	3.020	4:249\$	5:765\$
Fundido, coado, em limalhas etc.	»	7.502	15.883	11:916\$	23:606\$	2.414	3.020	4:249\$	5:765\$
Despojos animais	—	—	—	4:840\$	7:700\$	—	—	19:344\$	45:231\$
Barbatanas em bruto ou preparadas	Kilo	99	—	540\$	—	63	4	428\$	178\$
Côra em bruto ou preparada	»	2.041	89	1:987\$	377\$	528	31	312\$	183\$
Colla ou gelatina	»	6.714	484	840\$	612\$	258	235	1:468\$	2:332\$
Espermacete e stearina	»	—	91	—	115\$	3.114	11.160	7:460\$	9:912\$
Guano e outros adubos animais	»	—	—	—	—	2.060	—	143\$	—
Oleos animais não especificados para usos industriais	»	21	—	57\$	—	25	—	44\$	—
Sebo e graxa	»	1.232	9.167	1:291\$	6:278\$	20.363	60.710	8:460\$	31:420\$
Não especificados	»	—	—	140\$	298\$	—	—	1:020\$	1:206\$
Ferro e aço	Kilo	162.697	262.505	35:817\$	79:294\$	216.819	382.532	41:620\$	85:888\$
Aço em barra e vergalhões	»	12.824	21.332	2:240\$	22:250\$	11.633	54.204	6:706\$	24:173\$
Ferro em barra e verguinhas, chapas simples, etc.	»	150.023	235.844	33:577\$	56:386\$	205.186	308.240	34:914\$	63:320\$
Ferro fundido ou guza em linguado, partido e limalha	»	—	5.329	—	652\$	—	20.091	—	2:305\$

Ano	MERCADORIAS	UNIDADE	MARANHÃO				PARANAGUÁ			
			QUANTIDADE		VALOR A BORDO (Mil réis papel)		QUANTIDADE		VALOR A BORDO (Mil réis papel)	
			1902	1903	1902	1903	1902	1903	1902	1903
	CLASSE II — (Continuação)									
4:953\$	Juta e canhamo	Kilo	988.037	924.837	534:367\$	493:204\$	1.880	1.965	2:031\$	1:833\$
1.087:840\$	Em fio	>	988.032	924.785	534:356\$	493:150\$	380	484	788\$	682\$
8.140:945\$	Estopa	>	5	52	11\$	54\$	1.500	—	1:243\$	—
1.500:747\$	Preparados	>	—	—	—	—	—	1.484	—	1:154\$
11.424:491\$	Lã	>	219	346	1:426\$	2:264\$	689	386	5:094\$	2:876\$
5.053:125\$	Lavada, carbonizada, tinta e em rama	>	—	1	—	11\$	—	—	—	—
	Em fio para bordar	>	—	345	—	2:253\$	—	386	—	2:876\$
	» » » tocelagem	>	219	—	1:426\$	—	689	—	5:094\$	—
	Linho	>	2.049	3.078	3:278\$	2:926\$	476	695	2:783\$	1:826\$
	Em fio torcido ou linha	>	474	472	2:414\$	1:461\$	476	459	2:783\$	1:737\$
11.424:491\$	» bruto ou preparado de qualquer modo	>	1.575	2.906	864\$	1:705\$	—	230	—	149\$
5.053:125\$	Madeiras	—	—	—	3:538\$	5:491\$	—	—	31:589\$	8:063\$
	Aduelas e arcos	—	—	—	—	70\$	—	—	—	830\$
	Cortica e cascas de sobreiro	Kilo	—	—	—	5\$	—	542	—	7:173\$
	Palitos e caixas para phosphoros	>	—	—	—	—	85.498	14.315	31:589\$	—
	Pinho	>	—	—	3:212\$	3:632\$	—	—	—	—
	Não especificadas	>	—	—	320\$	1:784\$	—	—	—	—
	Materias ou substancias para perfumaria, tinturaria, pintura e outros usos	—	—	—	145:894\$	180:221\$	—	—	26:774\$	30:351\$
	Alvaide de chumbo ou de zinco	Kilo	11.940	24.784	5:807\$	13:131\$	10.149	12.888	4:593\$	6:202\$
	Anil (indigo) e azul ultramarino	>	3.002	2.023	3:805\$	2:082\$	951	2.357	1:051\$	2:410\$
	Barilla ou potassa	>	316.021	337.005	48:178\$	57:563\$	907	56	203\$	60\$
	Córos de anilina ou fuschina	>	6.913	7.021	31:356\$	41:588\$	23	22	132\$	123\$
	Essencias de qualquer qualidade, oleos fixos, liquidos e concretos, pyrogenos, volatils e essencias	>	44.537	60.145	35:560\$	43:865\$	21.495	25.281	10:357\$	15:021\$
	Pó de sapato e luntas ou pó não especificadas	>	17.063	34.883	5:570\$	13:847\$	7.308	7.939	3:254\$	3:504\$
	Thoraboulina	>	—	475	—	475\$	—	31	—	71\$
	Zarcão ou minio	>	8.200	10.496	3:240\$	4:161\$	205	2.804	70\$	1:022\$
	Não especificadas	>	—	—	12:288\$	2:959\$	—	—	994\$	1:794\$
	Metafoides e varios metais	—	—	—	1:468\$	1:966\$	—	—	1:929\$	1:802\$
	Aluminium em barra, lamina o fio	Kilo	—	11	—	79\$	63	—	241\$	—
	Antimonium, arsenico o bismutho	>	943	—	353\$	—	300	440	134\$	321\$
67:244\$	Enxofre	>	1.251	4.626	264\$	1:183\$	6.866	3.273	1:203\$	965\$
27:053\$	Mercurio metalico (azougue)	>	101	98	821\$	704\$	—	—	304\$	516\$
34:823\$	Não especificadas	>	—	—	—	—	—	—	—	—
401\$	Ouro, prata e platina	Grams.	0:170	—	43\$	—	0:533	—	167\$	—
3:475\$	Ouro em folha para dourar ou para dentista	>	0:110	—	30\$	—	0:533	—	167\$	—
1:753\$	Prata em folha para pratear ou para dentista	>	0:000	—	13\$	—	—	—	—	—
1:723\$		>	—	—	—	—	—	—	—	—
931\$	Palha, esparto, caire, pita, piassava e outras materias filamentosas	—	—	—	—	66\$	—	—	128\$	854\$
931\$		—	—	—	—	60\$	43	43	128\$	854\$
6:136\$	Palha para esteiras e chapéos	Kilo	—	2	—	—	—	—	—	—
207\$		—	—	—	—	—	—	—	—	—
1:204\$	Plantas, folhas, flores, fructos, grãos, sementes, raizes, cascas, etc.	—	—	—	5:781\$	8:088\$	—	—	63:916\$	77:044\$
4:007\$		—	—	—	—	—	130.095	135.547	46:987\$	50:150\$
5:765\$	Covada torrefacta (malto)	Kilo	—	—	—	—	—	—	—	—
5:765\$	Folhas, flores, hervas, caules, lupulo, raizes, cascas, etc., para usos medicinas e de tinturaria	>	—	—	4:961\$	7:941\$	—	—	12:676\$	19:950\$
5:765\$	Fumo em folha	Kilo	—	—	—	—	81	78	370\$	213\$
45:231\$	Plantas vivas de qualquer especie	>	—	—	820\$	177\$	—	—	183\$	—
178\$	Não especificadas	>	—	—	—	—	—	—	3:601\$	7:391\$
183\$		—	—	—	—	—	—	—	—	—
2:332\$	Podras, terras, e outros mineraes semelhantes	—	—	—	569:084\$	867:189\$	—	—	61:222\$	201:849\$
93942\$		—	—	—	—	—	—	—	—	—
	Amiantho ou asbestos	Kilo	905	683	1:204\$	470\$	40	—	51\$	—
	Argila ou areia de moldar, barro, etc.	>	46.755	27.023	3:094\$	4:057\$	5.119	900	412\$	67\$
11.420\$	Carvão de pedra	>	17.848.920	27.006.083	519:421\$	819:541\$	1.640.000	25.000	40:512\$	1:782\$
1:206\$	Brickets (patent full)	>	—	—	—	—	—	4.425.000	—	177:176\$
85:888\$	Cimento	>	459.824	396.004	26:095\$	27:545\$	160.786	265.852	9:623\$	10:353\$
	Coke	>	5.080	30.196	461\$	1:875\$	50.000	25.000	2:109\$	1:880\$
	Esmeril e pó de vidro	>	100	20	10\$	20\$	1.441	044	145\$	234\$
29:173\$	Giz e gesso	>	14.650	18.159	1:858\$	2:774\$	25.542	28.145	1:694\$	2:957\$
63:329\$	Marmore, alabastro e porfido	>	—	365	—	231\$	—	—	—	41\$
2:305\$	Podras preciosas soltas	>	—	—	—	59\$	—	—	—	—
	Não especificadas	>	—	—	15:981\$	10:561\$	—	—	1:649\$	1:351\$

IMPORTAÇÃO POR DESTINOS

ANNOS DE 1902 E 1903

MERCADORIAS	UNIDADE	MARANHÃO				PARANAGUA'			
		QUANTIDADE		VALOR A BORDO (Mil réis papel)		QUANTIDADE		VALOR A BORDO (Mil réis papel)	
		1902	1903	1902	1903	1902	1903	1902	1903
CLASSE II — (Continuação)									
Peltes e couros	Kilo	2.634	2.982	24:720\$	30:126\$	4.383	3.585	45:005\$	41:098\$
Peltes e couros preparados e curtidos	"	2.634	2.963	24:720\$	30:039\$	4.383	3.543	45:005\$	40:885\$
Soia	"	—	19	—	87\$	—	42	—	213\$
SEDA	"	33	129	1:314\$	4:162\$	137	49	5:659\$	2:488\$
Em casulo, rama e borra	"	—	—	—	—	—	—	—	—
Para bordar ou para tecelagem	"	33	129	1:314\$	4:162\$	137	49	5:659\$	2:488\$
Sumos e succos vegetaes	—	—	—	58:384\$	79:636\$	—	—	36:944\$	26:898\$
Alcatrão ou pixe de alcatrão	Kilo	1.468	3.531	388\$	1:047\$	7.438	4.688	1:742\$	1:221\$
Azeite e oleos vegetaes para usos industriaes	"	32.583	28.454	21:164\$	17:233\$	26.797	24.446	20:402\$	16:081\$
Borra de azeite ou de vinho	"	232.744	300.930	31:165\$	53:589\$	67.710	28.152	8:877\$	4:523\$
Breu	"	96	96	97\$	158\$	—	—	—	—
Cera ou cocho vegetal	"	2.608	2.245	4:000\$	5:200\$	10.050	1.200	3:433\$	1:700\$
Gomas, resinas e balsamos naturaes	"	—	—	1:570\$	2:401\$	—	—	2:400\$	3:280\$
Não especificados	—	—	—	—	—	—	—	—	—
CLASSE III — ARTIGOS MANUFACTURADOS	—	—	—	3.217:708\$	5.314:487\$	—	—	1.386:741\$	2.389:007\$
Algodão	—	—	—	1.451:566\$	2.805:070\$	—	—	398:302\$	421:240\$
Alcatifas, oleados e tapetes	Kilo	526	750	1:871\$	12:340\$	392	674	2:518\$	2:030\$
Gravatas	"	—	—	—	25\$	—	—	48\$	94\$
Meias	"	—	—	31:144\$	33:308\$	—	—	15:005\$	8:574\$
Rendas, tiras, entremecidos, galões, etc.	"	—	—	56:970\$	87:008\$	—	—	27:310\$	22:786\$
Roupa feita	"	—	—	47:714\$	35:285\$	—	—	20:222\$	22:058\$
Têcidos brancos	Kilo	153.668	299.382	488:047\$	811:842\$	9.066	8.907	31:082\$	33:028\$
> crús	"	5.221	5.927	13:424\$	14:527\$	3	48	37\$	136\$
> estampados	"	120.562	237.702	474:330\$	1.123:477\$	27.096	25.064	93:578\$	88:500\$
> tintos	"	94.124	148.187	342:305\$	591:103\$	25.854	18.904	90:023\$	83:114\$
> não especificados	"	66.447	12.336	47:954\$	65:552\$	16.057	23.793	76:883\$	103:750\$
Manufacturas não especificadas	"	—	—	27:197\$	40:453\$	—	—	11:405\$	50:300\$
Alumínio	—	—	—	69\$	294\$	—	—	108\$	831\$
Manufacturas de alumínio	Kilo	2	28	60\$	294\$	12	200	108\$	831\$
Armamento e munições de caça e guerra	—	—	—	26:129\$	42:225\$	—	—	15:325\$	8:454\$
Balas de chumbo e chumbo de munição, espoletas e capsulas	—	—	—	15:610	27:067\$	—	—	9:340\$	5:500\$
Balas de ferro e aço	—	—	—	—	—	—	—	—	—
Carabinas, espingardas, pistolas, revolvers e outras armas de fogo	—	—	—	40:110\$	12:700\$	—	—	5:901\$	—
Espadas, floretes e outras armas brancas	—	—	—	44\$	340\$	—	—	—	—
Pólvora	Kilo	—	—	—	—	—	—	—	—
Não especificados	"	—	—	350\$	1:422\$	—	—	84\$	1:950\$
Cabellos, pellos e pennas	—	—	—	8:065\$	11:861\$	—	—	6:742\$	4:910\$
Escovas, espanadores, vassouras e pinceis	—	—	—	7:002\$	10:318\$	—	—	5:952\$	4:080\$
Manufacturas não especificadas	—	—	—	1:003\$	1:543\$	—	—	790\$	238\$
Canpa da Índia, bambú, junco, rotim, vime e outros cipês	—	—	—	1:856\$	1:597\$	—	—	766\$	1:351\$
Cestos, costas e balaios	—	—	—	1:520\$	1:597\$	—	—	300\$	1:342\$
Moveis	—	—	—	41\$	—	—	—	—	—
Manufacturas não especificadas	—	—	—	280\$	—	—	—	460\$	9\$
Carros e outros vehiculos	—	—	—	57\$	648\$	—	—	586\$	8:594\$
Carros para estradas de ferro (wagons)	—	—	—	—	—	—	—	—	—
> e outros vehiculos não especificados	—	—	—	57\$	648\$	—	—	586\$	8:594\$
Chumbo, estanho, zinco e suas ligas	Kilo	4.293	7.672	8:936\$	13:956\$	3.641	1.560	15:126\$	5:222\$
Canos de chumbo	"	611	673	194\$	254\$	—	—	—	—
Tipos para typographia (de chumbo)	"	317	1.108	1:003\$	2:433\$	3.039	734	12:832\$	3:039\$
Manufacturas não especificadas de chumbo e suas ligas	"	44	528	324\$	766\$	—	40	—	92\$
Manufacturas não especificadas de estanho e suas ligas	"	274	377	841	1:388\$	372	435	1:421\$	1:080\$
Manufacturas não especificadas de zinco e suas ligas	"	3.047	4.986	6:514\$	8:115\$	230	351	803\$	951\$
Cobre e suas ligas	—	—	—	40:228\$	66:722\$	—	—	30:971\$	26:908\$
Arame de cobre em fio, nú ou simples, coberto de papel, algodão, seda, borraça, etc., para qualquer uso, dourado ou prateado	Kilo	84	12.835	218\$	4:084\$	4.821	4.058	9:207\$	7:472\$

Ar
Ob
Tu
Mi

Fe

An
Ar
Ch
Cu
Bl
C
Bl
C
Fo
Gr
C
L
Mo
Tri
Tu
Ma

Ins
Pie
Nu

Ins
Ins

Lã,
Ala
Alp
d
r
tu
Ban
Col
Pol
Ro
Ma

Lin

Ala
Aic
Aoi
Bar
Cor
Lon
Ro
Ro
Ma

Lou

Gar
d
Ino
Tul
B
B
Vid
Ma
P

IMPORTAÇÃO POR DESTINOS

ANNOS DE 1902 E 1903

MERCADORIAS	UNIDADE	MARANHÃO				PARANAGUÁ			
		QUANTIDADE		VALOR A BORDO (Mil réis papel)		QUANTIDADE		VALOR A BORDO (Mil réis papel)	
		1902	1903	1902	1903	1902	1903	1902	1903
CLASSE III — (Continuação)									
Manufacturas não especificadas de vidro e crystal	—	—	—	12:721\$	15:586\$	—	—	9:452\$	8:205\$
Machinas, apparatus e pertences, ferramentas e utensilios diversos	—	—	—	359:763\$	664:574\$	—	—	226:852\$	178:812\$
Alambiques, caldeiras e semelhantes	—	—	—	14:777\$	61:203\$	—	—	5:619\$	5:454\$
Apparehos para electricidade, iluminação electrica e accessorios não especificados	—	—	—	18:873\$	892\$	—	—	52:269\$	42:524\$
Apparehos photographicos e accessorios	—	—	—	1:006\$	3:427\$	—	—	7:649\$	5:734\$
Balanças	—	—	—	3:334\$	3:836\$	—	—	1:180\$	923\$
Bombas hydraulicas	—	—	—	4:885\$	4:716\$	—	—	4:005\$	207\$
Locomotivas e pertences	—	—	—	6:19\$	12:420\$	—	—	5:287\$	157\$
Locomoveis, motores e pertences	—	—	—	9:377\$	5:209\$	—	—	16:604\$	168\$
Machinas para costura e pertences	—	—	—	23:877\$	35:173\$	—	—	13:383\$	25:861\$
> escrever e pertences	—	—	—	2:721\$	1:436\$	—	—	—	513\$
> lavoura, industria e pertences	—	—	—	153:045\$	350:114\$	—	—	22:509\$	17:299\$
Moinhos	—	—	—	1:403\$	2:702\$	—	—	3:400\$	2:390\$
Premsas de qualquer qualidade	—	—	—	71\$	1:271\$	—	—	90\$	30\$
Velocipedes e bicyclettes e pertences	—	—	—	1:310\$	22\$	—	—	10:013\$	9:265\$
Machinas e apparatus não especificados, utensilios e ferramentas diversas	—	—	—	119:332\$	132:036\$	—	—	84:715\$	68:290\$
Madeiras	—	—	—	37:748\$	27:223\$	—	—	18:634\$	27:502\$
Móveis e mobílias	—	—	—	17:672\$	12:024\$	—	—	420\$	913\$
Palitos para mesa	Kilo	521	429	2:983\$	1:900\$	50	72	270\$	392\$
Folhas para mesa	Kilo	1.065	1.431	4:302\$	5:399\$	4.580	9.975	11:417\$	22:000\$
Manufacturas não especificadas	—	—	—	12:286\$	7:870\$	—	—	6:527\$	4:197\$
Marfim, madreperola, tartaruga e outros despojos animais	—	—	—	6:385\$	9:557\$	—	—	2:868\$	4:603\$
Manufacturas não especificadas de coral, marfim e madreperola	—	—	—	1:555\$	2:040\$	—	—	485\$	317\$
Manufacturas não especificadas de buíalo, chifre e osso	—	—	—	4:830\$	7:508\$	—	—	2:301\$	4:212\$
Manufacturas não especificadas de despojos animais	—	—	—	—	—	—	—	82\$	44\$
Nickel	Kilo	76	194	595\$	1:384\$	133	23	781\$	150\$
Manufacturas não especificadas	—	76	194	505\$	1:384\$	133	23	781\$	150\$
Ouro, prata e platina	—	—	—	10:490\$	14:073\$	—	—	4:167\$	4:390\$
Joaalheria e bijouteria de ouro e outras obras com ou sem pedras preciosas	—	—	—	8:487\$	12:018\$	—	—	1:886\$	2:332\$
Joaalheria e bijouteria e outras obras de prata com ou sem pedras preciosas	—	—	—	2:003\$	2:055\$	—	—	2:281\$	2:038\$
Obras de platina de qualquer qualidade	—	—	—	—	—	—	—	—	—
Saiba, esparto, cairo, pita, piassava, paina e outras materias filamentosas	Kilo	20.262	35.602	13:841\$	23:175\$	6	—	1:293\$	1:845\$
Cordalha	—	20.262	35.602	12:510\$	20:531\$	6	—	87\$	—
Esteiras e capachos	—	—	—	471\$	1:314\$	—	—	464\$	452\$
Vassouras e escovas	—	—	—	241\$	441\$	—	—	908\$	788\$
Manufacturas não especificadas	—	—	—	645\$	880\$	—	—	137\$	695\$
Papel e suas applicações	Kilo	74.837	83.251	118:666\$	114:974\$	75.875	71.692	91:019\$	95:948\$
Cartas de jogar	—	—	—	18\$	—	—	—	53\$	—
Estampas, desenhos e photographias	—	—	—	434\$	1:834\$	—	—	113\$	1:443\$
Livros impressos, jornaes, revistas, periodicos, musicas, mapps e semelhantes brochados, avulsos ou encadernados	—	—	—	7:391\$	3:442\$	—	—	7:403\$	14:547\$
Obras impressas ou lithographadas, notas, facturas, envelopes, bilhetes de visita, etc. de qualquer formato ou qualidade	—	—	—	2:744\$	2:672\$	—	—	3:715\$	3:749\$
Papel de qualquer qualidade para uso não especificado	—	—	—	47:391\$	41:810\$	—	—	39:800\$	32:844\$
Papel para escrever	Kilo	32.709	37.576	32:252\$	34:324\$	25.090	12.390	10:640\$	10:491\$
> impressão	—	40.052	42.430	18:838\$	17:748\$	30.015	51.543	45:720\$	20:503\$
Papelão e cartão	—	2.076	2.745	—	850\$	11.770	7.780	5:851\$	5:063\$
Manufacturas não especificadas	—	—	—	—	10:861\$	—	—	7:073\$	5:068\$
Pedras, terras e outros mineraos semelhantes	—	—	—	21:674\$	22:619\$	—	—	2:878\$	4:055\$
Amiantho ou asbestos em obras não especificadas	Kilo	2.022	1.691	1:022\$	4:056\$	141	282	124\$	238\$
Canos e tubos de barro	—	36.160	11.480	3:610\$	1:220\$	—	4.877	—	725\$
Ladrilhos de barro (azulejos), de mármore, telhas e tijollos	—	—	—	12:984\$	11:170\$	—	—	—	770\$
Manufacturas não especificadas	—	—	—	3:208\$	6:134\$	—	—	2:754\$	2:322\$

MERCADORIAS	UNIDADE	MARANHÃO				PARANAGUÁ				
		QUANTIDADE		VALOR A BORDO (Mil réis papel)		QUANTIDADE		VALOR A BORDO (Mil réis papel)		
		1902	1903	1902	1903	1902	1903	1902	1903	
CLASSE III — (Continuação)										
8:205\$	Peltes e couros	—	—	25:532\$	31:197\$	—	—	10:149\$	7:237\$	
178:812\$	Arroios, selins, sellas e artigos de sellaria não especificados	—	—	1:335\$	1:387\$	—	—	93\$	218\$	
5:461\$	Bolsas, saccos, indispensaveis, estojos e malas	—	—	1:176\$	1:888\$	—	—	102\$	1:285\$	
42:524\$	Calçado	—	—	9:199\$	9:448\$	—	—	2:187\$	241\$	
6:734\$	Correias para maquinas	Kilo	2.807	2.026	9:759\$	12:115\$	—	—	32\$	
92\$	Lavas	—	—	93\$	577\$	—	4	50\$	308\$	
207\$	Manufacturas não especificadas	—	—	3:970\$	5:845\$	—	—	7:174\$	5:153\$	
157\$	Perfumarias e artigos de tinturaria, pintura e outros usos	—	—	79:525\$	105:198\$	—	—	24:713\$	21:660\$	
10\$	Graxa para sapatos	Kilo	5.005	3.359	5:446\$	9:885\$	5.273	2.564	3:708\$	
25:401\$	Perfurnaria	—	—	65:102\$	78:271\$	—	—	11:830\$	13:567\$	
51\$	Tintas para escrever	Kilo	3.122	3.200	2:980\$	7:020\$	1.043	807	702\$	
17:203\$	Tintas para escrever preparadas e vernizes de qualquer qualidade	—	—	—	5:097\$	—	—	8:464\$	4:000\$	
2:300\$	Produtos chimicos, drogas e especialidades pharmaceuticas	—	—	95:374\$	146:696\$	—	—	74:351\$	64:963\$	
98:200\$	Acidos	—	—	5:725\$	13:774\$	—	—	2:333\$	6:041\$	
27:502\$	Aguas mineraes, naturais e artificias	Kilo	6.263	5.818	5:127\$	0:083\$	3.232	302	2:987\$	
913\$	Capulas, dragens, globulos e confeitos medicinas	—	—	2:807\$	5:076\$	—	—	1:180\$	375\$	
302\$	Glycerina	Kilo	209	40	475\$	23\$	108	25	305\$	
22:000\$	Sabão e sabonetes medicinas	—	—	202\$	042\$	—	—	111\$	241\$	
1:107\$	Não especificados	—	—	80:078\$	110:508\$	—	—	67:480\$	57:384\$	
4:603\$	Seda com ou sem mesola	—	—	47:204\$	63:575\$	—	—	29:970\$	25:153\$	
317\$	Alamares, passadores, borlas, cordões, galões e semelhantes	Kilo	62	79	2:054\$	5:434\$	18	30	1:054\$	
524\$	Fitas	—	—	17:200\$	28:015\$	100	135	3:180\$	6:577\$	
44\$	Gravatas	—	—	533\$	406\$	—	—	80\$	350\$	
150\$	Rendas	Kilo	13	10	1:123\$	1:119\$	5	10	62\$	
150\$	Roupa feita	—	—	1:585\$	323\$	—	—	1:200\$	907\$	
4:390\$	Peçidos não especificados	Kilo	454	602	19:254\$	20:743\$	350	249	14:340\$	
2:302\$	Manufacturas não especificadas	—	—	4:530\$	6:035\$	—	—	3:348\$	11:031\$	
2:038\$	Varios artigos	—	—	384:704\$	494:021\$	—	—	119:492\$	126:331\$	
1:045\$	Amo tras de qualquer qualidade	—	—	4:881\$	6:416\$	—	—	1:858\$	2:040\$	
452\$	Apparehos gymnasticos e outros artigos para jogos athleticos	—	—	213\$	—	—	—	—	10\$	
738\$	Artigos para escritorio e para collegios	—	—	10:247\$	11:380\$	—	—	9:600\$	8:133\$	
635\$	Artigos para iluminação a gaz, korozeno, lampadas, etc	—	—	8:292\$	8:835\$	—	—	1:830\$	3:303\$	
95:018\$	Bengalas e chicotes	—	—	1:050\$	1:542\$	—	—	1:021\$	4:773\$	
1:410\$	Botas	—	—	14:501\$	19:427\$	—	—	4:814\$	5:681\$	
11:517\$	Brinquedos	—	—	6:109\$	10:433\$	—	—	5:243\$	9:577\$	
3:743\$	Cachimbos e pitoiras	—	—	9:427\$	22:007\$	—	—	3:282\$	9:307\$	
32:546\$	Caixas e bocetas de qualquer qualidade	—	—	3:849\$	4:754\$	—	—	1:503\$	554\$	
10:145\$	Canotilhas, vidrilhos, etc., o qualquer obra de passamanheiro, dourados, prateados, etc	—	—	3:824\$	10:003\$	—	—	4:838\$	3:053\$	
40\$	Carteiras, charuteiras e porta-moedas	—	—	90\$	1:238\$	—	—	—	85\$	
758\$	Chapés para cabeça, de qualquer qualidade e forma	—	—	14:921\$	21:009\$	—	—	7:517\$	7:772\$	
635\$	Chapés para chuva ou sol, armações e acessórios (exceptuando as capas e tecidos)	—	—	7:608\$	11:649\$	—	—	252\$	4:090\$	
95:018\$	Desportadores e relógios	—	—	5:211\$	6:092\$	—	—	3:720\$	7:991\$	
1:410\$	Dynamito e outras massas explosivas	—	—	—	—	11	—	117\$	—	
11:517\$	Flores artificias	—	—	2:148\$	1:037\$	—	—	437\$	150\$	
3:743\$	Fogos de arteificio	—	—	2:046\$	5:980\$	—	—	—	—	
32:546\$	Korozeno, petroleo e gazolina	Kilo	1.161.469	1.073.515	198:407\$	236:045\$	—	—	—	
10:145\$	Leques de qualquer qualidade	—	—	2:709\$	5:094\$	—	—	1:205\$	1:000\$	
20:502\$	Lixa de qualquer qualidade	Kilo	2.113	1.946	2:000\$	2:312\$	394	1.025	1:100\$	
5:000\$	Manufactura de borracha	—	—	13:527\$	32:794\$	—	—	13:700\$	11:574\$	
600\$	» celluloido	—	—	984\$	3:757\$	—	—	251\$	790\$	
4:055\$	Navios a vapor ou a vela, lanchas e outras embarcações	—	—	33\$	—	—	—	—	—	
3:743\$	Oleos lubrificantes, mineraes, animais e vegetaes	Kilo	36.258	47.050	10:823\$	14:885\$	21.350	28.112	7:906\$	
32:546\$	Parafina	—	—	1:077\$	3:930\$	17.370	5.650	9:713\$	3:254\$	
10:145\$	Phosphoros	—	—	—	228\$	—	—	18	—	
20:502\$	Polvillo	Kilo	11.569	10.755	0:479\$	4:753\$	7.276	7.423	3:959\$	
5:000\$	Quadros e espelhos com moldura	—	—	4:004\$	3:840\$	—	—	957\$	1:482\$	
700\$	Sabão e saponaceos sem perfume	Kilo	440	16.759	208\$	3:220\$	2.102	1.447	1:040\$	
2:302\$	Velas de côra, spermaceto, stearina e sebo. Não especificados	—	—	13:474\$	11:960\$	3.420	447	4:108\$	693\$	
2:302\$	—	—	—	2:219\$	22:048\$	—	—	2:720\$	22:430\$	
4:055\$	CLASSE IV — ARTIGOS DESTINADOS A ALIMENTAÇÃO E FORRAGENS	Kilo	—	—	1.352:856\$	1.417:962\$	—	—	671:214\$	623:342\$
234\$	Alfafa	—	—	—	—	301.820	104.883	21:421\$	7:147\$	
724\$	Alhos e cebolas	—	—	46:280\$	32:130\$	18.020	9.000	3:837\$	2:011\$	
700\$	Arroz	—	—	135:070\$	157:757\$	46.750	10.620	10:677\$	3:181\$	
700\$	Assucar	—	—	153\$	300\$	476	75	31\$	38\$	
2:302\$	Azeite de oliveira	—	—	30:537\$	40:408\$	4.361	9.381	0:978\$	12:850\$	
2:302\$	Jacalhão	—	—	19:313\$	26:015\$	1.665	2.080	1:317\$	1:735\$	

IMPORTAÇÃO POR DESTINOS

ANNOS DE 1902 E 1903

MERCADORIAS	UNIDADE	MARANHÃO				PARANAGUÁ			
		QUANTIDADE		VALOR A BORDO (Mil réis papel)		QUANTIDADE		VALOR A BORDO (Mil réis papel)	
		1902	1903	1902	1903	1902	1903	1902	1903
CLASSE IV — (Continuação)									
Banha	Kilo	1.256	423	1:505\$	487\$	—	—	—	—
Batatas	vvv	85.495	96.049	16:253\$	21:556\$	73	—	30\$	—
Bebidas alcoolicas	vvv	3.449	3.546	5:433\$	14:625\$	749	1.402	1:208\$	3:050\$
> não especificadas	vvv	3.769	1.961	2:314\$	4:444\$	86	—	54\$	—
Biscoutos e bolachas	vvv	1.707	2.417	3:620\$	5:706\$	547	354	824\$	540\$
Cereales e grãos alimenticios não especificados	vvv	12.726	40.034	4:014\$	4:314\$	3.530	8.004	2:250\$	3:320\$
Cevada em grão	vvv	777	76	37\$	50\$	30.524	2	13:037\$	3\$
Cerveja	vvv	13.282	11.161	10:314\$	3:624\$	4.734	2.153	3:038\$	2:337\$
Chá	vvv	2.462	3.772	9:283\$	13:078\$	920	609	3:284\$	2:077\$
Chocolate, cacão, confeitos e doces	vvv	539	393	1:403\$	1:564\$	99	144	356\$	491\$
Conservas e extractos de carne	vvv	2.273	1.372	5:036\$	3:767\$	375	829	1:374\$	2:055\$
> > > fructas e legumes	vvv	9.318	9.259	10:052\$	9:820\$	3.464	7.207	3:529\$	9:557\$
> > > peixe	vvv	3.668	2.375	7:391\$	4:745\$	80.078	34.374	18:479\$	22:341\$
Especiarias	vvv	36.012	43.455	44:297\$	58:734\$	7.808	12.350	10:080\$	15:553\$
Farelo	vvv	5.400	—	89\$	—	—	—	1:045\$	—
Farinha de trigo	vvv	1.307.952	1.421.095	304:312\$	400:300\$	1.606.573	1.557.475	326:374\$	265:064\$
Farinhas e feculas não especificadas	vvv	8.643	17.789	3:603\$	6:374\$	3.604	3.462	4:483\$	3:093\$
Feijão e favas	vvv	129.235	74.197	41:335\$	25:530\$	6.044	410	1:745\$	34\$
Ferragens não especificadas	vvv	1.274	—	78\$	—	—	—	20\$	—
Fructas e legumes secos	vvv	11.961	11.586	11:384\$	13:480\$	11.344	15.828	10:985\$	16:207\$
> > > verdes (nozes, castanhas, etc.)	vvv	47.425	24.941	22:284\$	14:453\$	14.950	13.559	8:330\$	3:402\$
Leito em conserva	vvv	59.002	64.780	51:343\$	57:238\$	1.373	1.533	1:424\$	1:563\$
Licores e xaropes	vvv	145	92	276\$	338\$	813	7	2:078\$	29\$
Manteiga	vvv	98.932	65.040	230:103\$	157:606\$	3.945	3.072	11:388\$	11:027\$
Massas alimenticias (macarrão e semelhantes)	vvv	3.520	54	1:543\$	22\$	760	70	606\$	69\$
Milho	vvv	45	44	17\$	12\$	34.707	0.359	2:574\$	542\$
Presunto	vvv	2.420	2.915	4:073\$	5:363\$	300	389	844\$	1:004\$
Queijos	vvv	10.445	9.702	10:203\$	15:145\$	4.447	3.214	8:330\$	5:170\$
Sal commum	vvv	108.157	146.736	7:301\$	9:041\$	2.372	1.950	62\$	378\$
Toucinho	vvv	1.345	321	1:595\$	451\$	—	—	—	—
Trigo em grão	vvv	44.493	35.058	16:535\$	16:032\$	133.183	50	16:540\$	19\$
Vinagre	vvv	—	—	—	—	1.098	808	604\$	388\$
Vinho champagne e outros vinhos espumantes	vvv	—	183	—	98\$	277	158	1:137\$	94\$
Vinhos não especificados	vvv	439.654	443.024	213:223\$	275:945\$	237.321	235.836	133:303\$	150:320\$
> vermouth, bitter e bebidas semelhantes	vvv	—	—	1:163\$	2:052\$	—	—	3:203\$	15:477\$
Xarque	vvv	—	—	—	—	63.257	27.471	29:170\$	11:384\$
Não especificados	vvv	—	—	2:638\$	504\$	—	—	—	1:610\$
CLASSE V — ESPECIE METALLICA E NOTAS DE BANCO ESTRANGEIRAS									
Libras	—	5.775	6.000	117:139\$	121:631\$	—	—	6:055\$	25:771\$
RESUMO POR CLASSES									
Classe I — Animas vivos e dissecados	—	—	—	11:40\$	1:478\$	—	—	259\$	—
> II — Materias primas e artigos com applicação ás artes e industrias	—	—	—	1.024:882\$	2:159:000\$	—	—	445:578\$	613:653\$
> III — Artigos manufacturados	—	—	—	3:217:708\$	5:314:487\$	—	—	1.386:744\$	2.399:007\$
> IV — Artigos destinados a alimentação e ferragens	—	—	—	1.352:856\$	1:417:962\$	—	—	671:214\$	62:334\$
Total das mercadorias	—	—	—	6.207:386\$	8.893:026\$	—	—	2.503:791\$	3.626:004\$
Equivalencia em mil réis ouro	—	—	—	2.725:279\$	3.943:114\$	—	—	1.097:694\$	1.600:733\$
Classe V — Espeeie metallica e notas de banco estrangeiras	—	—	—	117:139\$	121:631\$	—	—	6:055\$	25:771\$
Total geral	—	—	—	6.324:525\$	9.014:657\$	—	—	2.509:846\$	3.651:775\$
Equivalencia em mil réis ouro	—	—	—	2.776:622\$	3.997:336\$	—	—	1.100:361\$	1.612:297\$

DO
 31)
 1903

MERCADORIAS	UNIDADE	FORTALEZA				MACEIÓ			
		QUANTIDADE		VALOR A BORDO (Mil réis papel)		QUANTIDADE		VALOR A BORDO (Mil réis papel)	
		1902	1903	1902	1903	1902	1903	1902	1903
CLASSE I — ANIMAES VIVOS E DISSECADOS.	—	—	—	629\$	3:750\$	—	—	—	—
Ciudo suino.	Cab.	4	2	620\$	386\$	—	—	—	—
» vacum	—	—	3	—	3:215\$	—	—	—	—
Animaes vivos não especificados	—	—	—	—	149\$	—	—	—	—
CLASSE II — MATERIAS PRIMAS E ARTIGOS COM APPLICAÇÃO A'S ARTES E INDUS. TRIAS.	—	—	—	478:197\$	539:949\$	—	—	258:267\$	415:646\$
Algodão.	Kilo	26.202	31.839	210:450\$	269:416\$	14.190	24.567	74:805\$	112:036\$
» em fio para tecelagem	»	245	755	840\$	2:485\$	5:434	12.284	13:813\$	39:025\$
» » » costura	»	25.820	30.723	209:420\$	266:214\$	8.554	12.261	00:053\$	72:950\$
» » » torcido e entrançado	»	—	245	—	457\$	—	22	—	61\$
» pasta, cardado, em rama ou lã.	»	128	146	184\$	200\$	202	—	939\$	—
Cabellos, pollos e pennas.	»	—	—	—	133\$	—	—	—	122\$
Crina	»	—	—	—	—	—	9	—	27\$
Pennas de qualquer qualidade	»	—	1	—	133\$	—	6	—	95\$
Canna da India, bambú, junco, vimo, etc.	»	997	544	4:856\$	1:847\$	481	348	2:316\$	1:282\$
Canna da India e bambú	»	200	—	1:049\$	—	28	—	122\$	—
Junco, rotim e vimo.	»	797	544	3:807\$	1:847\$	453	348	2:194\$	1:282\$
Chumbo, estanho, zinco e suas ligas	»	13.651	3.208	3:505\$	6:473\$	4.318	3.316	4:830\$	3:928\$
Chumbo em barra, pões e laminas.	»	7.408	4.240	2:460\$	1:591\$	2.387	2.240	1:060\$	1:097\$
Estanho em barra, vergulhas, folhas e chapas	»	1.183	1.220	3:584\$	3:017\$	1.247	1.030	3:356\$	2:795\$
Zinco em chapas ou folhas.	»	5.060	2.730	2:458\$	1:865\$	684	40	414\$	36\$
Cobre e suas ligas	»	2.804	5.897	4:740\$	9:144\$	3.093	1.235	4:912\$	0:687\$
Fundido, coado, em limalhas, etc.	»	2.804	5.897	4:740\$	9:144\$	3.093	1.235	4:912\$	1:887\$
Despojos animais.	»	—	—	995\$	1:377\$	—	—	2:670\$	2:801\$
Barbatanas em bruto ou preparadas.	»	60	—	276\$	—	22	0	209\$	41\$
Cérea em bruto ou preparada.	»	63	20	209\$	74\$	6	—	33\$	—
Colla ou gelatina	»	341	560	441\$	307\$	80	—	179\$	—
Especimete e starina	»	—	2	—	9\$	498	723	621\$	1:737\$
Guano e outros adubos animais	»	—	—	—	—	100	—	46\$	—
Óleos animais não especificados para usos industriaes	»	—	—	—	—	—	168	—	174\$
Sabo e graxa	»	—	105	—	445\$	1.804	1.004	1:577\$	852\$
Não especificados	»	—	—	60\$	42\$	—	—	5\$	—
Ferro e aço	Kilo	38.127	—	16:673\$	38:032\$	70.987	—	15:656\$	20:132\$
Aço em barra e vergalhões	»	7.085	10.412	3:023\$	7:145\$	3.343	5.594	2:455\$	2:954\$
Ferro em barra e vergalhões, chapas simples etc.	»	44.073	94.723	0:710\$	24:210\$	53:479	70.143	11:146\$	16:893\$
Ferro fundido ou guza em lingado, puddle e limalha	»	30.369	56.405	3:940\$	6:668\$	14.165	2.195	2:055\$	288\$
Uta e canhamo	»	130	—	158\$	—	650	306	1:164\$	316\$
Em fio	»	—	—	—	—	574	306	96\$	316\$
Estopa	»	130	—	158\$	—	76	—	196\$	—
Lã	»	349	462	2:087\$	2:858\$	194	274	1:142\$	1:482\$
Em fio para bordar	»	349	462	2:087\$	2:858\$	194	274	1:142\$	1:482\$
Linho.	»	817	117	2:168\$	634\$	368	188	449\$	335\$
Em fio torcido ou linha.	»	210	117	1:343\$	634\$	117	188	330\$	836\$
» bruto ou preparado de qualquer modo.	»	607	—	855\$	—	251	—	119\$	—
Madeiras	—	—	—	18:032\$	24:529\$	—	—	11:331\$	4:458\$
Aduelas e arcos	»	—	—	1:042\$	—	—	—	—	165\$
Pasta de madeira para fabricação de papel	Kilo	—	—	—	24:529\$	—	—	—	4:293\$
Pinho	»	—	—	16:923\$	—	—	—	11:331\$	—
Não especificadas	»	—	—	67\$	—	—	—	—	—
Materias ou substancias para perfumaria, tinturaria, pintura e outros usos.	—	—	—	25:510\$	27:742\$	—	—	55:834\$	55:471\$
Alvejado de chumbo ou de zinco	Kilo	9.585	5.143	4:880\$	2:574\$	13.463	10.620	6:431\$	7:152\$
Anil (indigo) e azul ultramarino	»	2.844	3.620	2:598\$	3:131\$	1.080	1.127	1:051\$	909\$
Barrilha ou potassa	»	2.091	1.370	4:47\$	325\$	41.537	—	11:157\$	—
Corões de anilina ou fuchsina	»	118	314	695\$	1:638\$	3.972	5.473	21:858\$	27:628\$
Essências de qualquer qualidade, oleos fixos, liquidos e concretos, pyrogenods, volatois e essenciaes	»	13.803	12.554	12:170\$	10:214\$	10.580	22.560	42:003\$	13:543\$

IMPORTAÇÃO POR DESTINOS

ANNOS DE 1902 E 1903

MERCADORIAS	UNIDADE	FOKTALEZA				MACEIO			
		(QUANTIDADE)		VALOR A BORDO (Mil réis papel)		(QUANTIDADE)		VALOR A BORDO (Mil réis papel)	
		1902	1903	1902	1903	1902	1903	1902	1903
CLASSE II — (Continuação)									
Pés de sapatos e tintas em pó não especificadas	Kilo	13.835	13.675	3:357\$	5:562\$	2.615	12.090	730\$	2:774\$
Therebentina	—	—	105	—	117\$	—	60	—	71\$
Zarcão ou minio	—	950	1.550	383\$	540\$	926	2.943	333\$	888\$
Não especificados	—	—	—	995\$	3:533\$	—	—	1:060\$	2:506\$
Metalloides e varios metais	Kilo	—	—	544\$	1:620\$	—	—	343\$	1:126\$
Alumínio em barra, lamina e fio	>	—	—	6\$	—	—	—	—	—
Antimonio, arsenico e bismutho	>	300	300	157\$	204\$	—	—	—	—
Enxofre	>	1.755	4.900	384\$	1:220\$	1.755	5.530	319\$	1:120\$
Mercurio metallico (azougue)	>	—	30	—	190\$	—	—	21\$	—
Não especificados	—	—	—	—	—	—	—	—	—
Ouro, prata e platina	Kilo	0:133	0:085	341\$	364\$	—	—	—	—
Ouro em folha para dourar ou para dentista	>	0:132	0:485	341\$	349\$	—	—	—	—
Prata em folha para pratear ou para dentista	>	—	0:100	—	45\$	—	—	—	—
Palha, esparto, cáiro, pita, piassava e outras materias filamentosas	>	—	—	337\$	837\$	—	—	133\$	262\$
Palha para esteiras e chapéus	>	1	18	43\$	652\$	3	—	133\$	—
em fio simples	>	60	52	294\$	185\$	—	—	—	202\$
Não especificadas	>	—	—	—	—	—	—	—	—
Plantas, folhas, flores, fructos, grãos, sementes, raizes, cascas, etc.	—	—	—	4:775\$	7:196\$	—	—	2:552\$	1:717\$
Folhas, flores, hervas, caules, lupulo, raizes, cascas, etc., para usos medicinaes e de tinturaria	—	—	—	4:075\$	6:423\$	—	—	—	1:007\$
Fumo em folha	—	—	—	—	561\$	—	—	1:433\$	—
Plantas vivas de qualquer especie	—	—	—	700\$	212\$	—	—	600\$	50\$
Não especificadas	—	—	—	—	—	—	—	420\$	—
Pedras, terras e outros mineraes semelhantes	—	—	—	133:280\$	90:078\$	—	—	52:667\$	175:298\$
Amiantho ou asbestos	Kilo	—	—	—	—	0	—	55\$	—
Argilla ou areia de moldar, barro, etc.	>	1.524	—	103\$	—	1.524	7.124	79\$	1:067\$
Carvão de pedra	>	3:603.823	2.209.852	90:803\$	66:692\$	—	1.538\$240	—	42:700\$
Brickets (patent full)	>	—	—	—	—	950.204	3.107.351	30:140\$	108:200\$
Cimento	>	425.482	218.501	24:456\$	16:037\$	206.141	271.342	14:705\$	10:202\$
Coke	>	—	—	—	—	20.502	35.000	1:109\$	2:400\$
Esmeril e pó de vidro	>	—	1	—	2\$	—	—	—	—
Giz e gesso	>	1.040	800	455\$	372\$	23	6.223	40\$	1:431\$
Marmore, alabastro e porfido	>	431	1.605	506\$	1:705\$	50	—	62\$	—
Não especificadas	—	—	—	7:954\$	5:250\$	—	—	6:370\$	6:233\$
Peltes e couros	Kilo	2.272	861	17:556\$	8:209\$	927	1.758	7:885\$	14:002\$
Peltes e couros preparados e curtidos	>	2.237	852	17:333\$	8:167\$	927	1.758	7:835\$	11:002\$
Sola	>	35	9	223\$	42\$	—	—	—	—
Seda	>	56	76	2:231\$	2:933\$	51	20	3:259\$	711\$
Para bordar ou para tecelagem	>	56	76	2:231\$	2:933\$	51	20	3:259\$	711\$
Sumos e succos vegetaes	—	—	—	24:959\$	46:527\$	—	—	16:319\$	17:980\$
Alcatrão ou pixe de alcatrão	Kilo	770	670	168\$	220\$	3.887	1.701	1:070\$	576\$
Azeite e oleos vegetaes para usos industriaes	>	1.111	510	825\$	471\$	—	590	—	57\$
Drú	>	223.020	239.265	22:400\$	41:124\$	102.150	107.005	14:883\$	11:897\$
Gómmas, resinas e balsamos naturaes	>	292	703	978\$	2:107\$	250	411	300\$	1:932\$
Não especificados	—	—	—	579\$	2:542\$	—	—	—	—
CLASSE III — ARTIGOS MANUFACTURADOS	—	—	—	3:121:520\$	4:323:004\$	—	—	1.615:931\$	2.428:452\$
Algodão	—	—	—	1.652:210\$	2.371:163\$	—	—	54:701\$	1.186:620\$
Alcatifas, oleados e tapetes	Kilo	375	603	1:195\$	1:470\$	156	500	465\$	1:621\$
Grayatas	—	—	—	22\$	146\$	—	—	—	702\$
Meias	—	—	—	32:096\$	28:161\$	—	—	9:443\$	27:090\$
Rendas, tiras, entremeios, galões, etc	—	—	—	35:503\$	81:625\$	—	—	15:053\$	34:275\$
Roupa feita	—	—	—	25:875\$	52:196\$	—	—	22:141\$	10:131\$
Tecidos brancos	Kilo	172.854	202.023	484:164\$	592:166\$	41.589	81.125	116:000\$	243:352\$
Tecidos crus	>	1.341	12.424	2:567\$	28:569\$	55	263	151\$	841\$
estampados	>	112.577	203.409	443:628\$	804:453\$	62.229	111.507	226:813\$	302:406\$
tintos	>	183.671	165.958	481:271\$	620:603\$	27.130	104.756	103:448\$	379:340\$
não especificados	>	26.001	17.259	111:398\$	97:720\$	4.324	13.022	20:042\$	66:984\$
Manufacturas não especificadas	—	—	—	34\$504\$	63:981\$	—	—	20:555\$	31:800\$

IMPORTAÇÃO POR DESTINOS

ANNOS DE 1902 E 1903

MERCADORIAS	UNIDADE	FORTALEZA				MACEIÓ			
		QUANTIDADE		VALOR A BORDO (Mil réis papel)		QUANTIDADE		VALOR A BORDO (Mil réis papel)	
		1902	1903	1902	1903	1902	1903	1902	1903
CLASSE III (Continuação)									
774\$ 71\$ 888\$ 500\$	Alumínio	—	—	2:095\$	3:151\$	—	—	76\$	58\$
	Manufacturas de alumínio	Kilo 280	302	2:095\$	3:151\$	4	9	76\$	58\$
26\$	Armamentos e munições de caça e guerra	—	—	25:250\$	26:835\$	—	—	9:348\$	16:358\$
120\$	Balas de chumbo e chumbo de munição, espoletas e capsulas	—	—	17:279\$	16:519\$	—	—	4:375\$	10:496\$
	Carabinas, espingardas, pistolas, revolvers e outras armas de fogo	—	—	6:020\$	9:036\$	—	—	4:771\$	7:761\$
	Espadas, floretas e outras armas brancas	—	—	13\$	48\$	—	—	71\$	—
	Pólvora	Kilo 1	2	1:338\$	1:282\$	—	—	131\$	10\$
	Não especificados	—	—	—	—	—	—	—	—
	Caballos, pollos e ponnas	—	—	5:498\$	5:344\$	—	—	2:504\$	7:491\$
	Escovas, espanadores, vassouras e pincéis	—	—	4:906\$	5:201\$	—	—	2:197\$	7:215\$
	Manufacturas não especificadas	—	—	502\$	133\$	—	—	307\$	270\$
62\$	Canna da Índia, bambú, junco, rotim, vime e outros cipós	—	—	685\$	1:263\$	—	—	656\$	147\$
202\$	Costas, costas e balaios	—	—	885\$	1:171\$	—	—	483\$	53\$
	Móveis	—	—	—	80\$	—	—	137\$	—
	Manufacturas não especificadas	—	—	—	—	—	—	51\$	91\$
717\$	Carros e outros veículos	—	—	524\$	1:765\$	—	—	75\$	—
	Carros para estradas de ferro (wagons)	—	—	—	1:417\$	—	—	737\$	—
	> e outros veículos não especificados	—	—	524\$	350\$	—	—	22\$	—
1007\$ 50\$	Chumbo, estanho, zinco e suas ligas	Kilo 1:982	2:908	3:512\$	6:378\$	1:822	2:386	7:709\$	5:493\$
	Canos de chumbo	> 102	327	30\$	140\$	401	1:003	131\$	208\$
	Tipos para typographia (de chumbo)	> 96	280	330\$	1:117\$	436	942	3:130\$	3:580\$
	Manufacturas não especificadas de chumbo e suas ligas	> 15	11	30\$	57\$	394	9	1:310\$	17\$
296\$	Manufacturas não especificadas de estanho e suas ligas	> 317	1:034	1:015\$	3:501\$	106	332	35\$	1:137\$
	Manufacturas não especificadas de zinco e suas ligas	> 1:322	656	2:080\$	1:554\$	375	100	2:707\$	351\$
1007\$ 700\$ 200\$ 202\$ 400\$	Cobre e suas ligas	—	—	31:134\$	42:928\$	—	—	21:834\$	31:319\$
141\$	Arame de cobre, em fio, nu ou simples, coberto de papel, algodão, seda, borraça, etc. para qualquer uso, dourado ou prateado	Kilo 892	850	2:710\$	2:490\$	262	400	775\$	1:471\$
123\$	Artigos de chrysolite, alfindo e semolantes	> 404	886	3:541\$	5:053\$	291	298	3:343\$	1:811\$
102\$	Objectos de arto (estatuas, medalhões, vasos, etc.)	—	—	315\$	80\$	—	—	90\$	—
1002\$	Tubos e canos	Kilo —	31	—	84\$	1:516	15:251	2:407\$	8:538\$
	Manufacturas não especificadas	—	—	24:512\$	33:887\$	—	—	15:150\$	19:799\$
711\$	Ferro e aço	—	—	205:347	314:787\$	—	—	90:530\$	94:375\$
711\$	Anzões, esporas, estribos, fechaduras, fivelas, freios, puxadores, trincos, tranquetas, para portas e gavetas	—	—	9:823\$	13:810\$	—	—	2:611\$	2:915\$
180\$	Arame de aço e ferro	Kilo 51:123	91:976	15:281\$	27:301\$	37:516	72:030	11:100\$	20:400\$
570\$	Chapas galvanizadas para cobrir cascas	> 2:087	8:455	655\$	3:080\$	1:701	—	508\$	—
575\$ 1397\$ 1032\$	Catolarric (obras de)	—	—	24:805\$	41:437\$	—	—	8:771\$	11:675\$
	Bixos, rodas e pertences para carros de estradas de ferro	Kilo 1:681	698	640\$	285\$	20:357	6:277	9:383\$	4:397\$
	Bixos, rodas e pertences para carróças e outros veículos não especificados	> 73	141	161\$	463\$	217	59	89\$	90\$
	Folhas de Plandros em obras não especificadas e em laminas	> 21:461	02:847	8:148\$	24:150\$	4:574	7:858	2:556\$	3:691\$
152\$	Grampos ou pregos, parafusos e peças para construção de casas, barcos miudos, postos telephonicos, telegraphicos, pontes, cercas, etc.	> 312:053	23:023	89:868\$	15:135\$	17:686	8:318	8:018\$	4:457\$
	Móveis	—	—	1:172\$	7:932\$	—	—	2:133\$	841\$
120\$	Teilhos e accessorios para estradas de ferro	Kilo 5:823	657:802	2:935\$	82:588\$	76:779	10:881	12:800\$	3:753\$
	Tubos, canos e junções	> 13:714	46:336	5:073\$	22:050\$	10:552	9:833	4:633\$	5:052\$
	Manufacturas não especificadas	—	—	52:180\$	75:805\$	—	—	27:857\$	37:014\$
1021\$ 702\$ 109\$ 275\$ 131\$ 152\$ 811\$ 406\$ 310\$ 944\$ 180\$	Instrumentos de musica	—	—	17:387\$	26:916\$	—	—	27:372\$	16:558\$
	Pianos	—	—	5:641\$	7:201\$	—	—	18:153\$	9:827\$
	Não especificados	—	—	11:746\$	19:715\$	—	—	9:219\$	7:931\$
	Instrumentos de cirurgia e dentarios	—	—	7:461\$	14:722\$	—	—	351\$	437\$
	Instrumentos e objectos mathematicos, physicos, chimicos e opticos	—	—	6:146\$	9:401\$	—	—	1:060\$	1:758\$
	Instrumentos opticos	—	—	2:851\$	3:945\$	—	—	790\$	1:100\$
	> scientificos não especificados	—	—	3:295\$	5:456\$	—	—	234\$	658\$

IMPORTAÇÃO POR DESTINOS

ANNOS DE 1902 E 1903

MERCADORIAS	UNIDADE	FORTALEZA				MACEIO			
		QUANTIDADE		VALOR A BORDO (Mil réis papel)		QUANTIDADE		VALOR A BORDO (Mil réis papel)	
		1902	1903	1902	1903	1902	1903	1902	1903
CLASSE III - (Continuação)									
Lã	—	—	—	95:981\$	129:121\$	—	—	29:372\$	58:724\$
Alamares, borlas, barbicheos, galões, gregas, franjas, requifes, cadarços, cordões, tranças, trancelins com ou sem mesclas ou vidrilhos.	—	—	—	4:780\$ 1:807\$	2:474\$ 4:342\$	—	—	500\$ 1:078\$	210\$ 2:407\$
Alcatifas e tapetes.	—	—	—	—	—	—	—	—	—
Alpacas, cassas, lilaz, durantes, merinós, damascos, cachemiras, princetas, gorgorões, riscados, casemiras, flanelas lisas, trançadas, etc., etc.	—	—	—	72:300\$ 136\$	97:634\$ —	—	—	20:173\$ —	35:155\$ 282\$
Barretes, carapuças, toucas, etc.	—	—	—	—	107\$	20	18	130\$	100\$
Cobertores.	Kilo	—	47	446\$	924\$	—	—	—	—
Feltros não especificados e sarçaneta.	—	80	204	9:099\$	9:407\$	—	—	2:400\$	4:131\$
Roupa feita de qualquer qualidade.	—	—	—	7:314\$	14:176\$	—	—	5:070\$	17:410\$
Manufacturas não especificadas.	—	—	—	—	—	—	—	—	—
Libro, juta e canhamo	—	—	—	59:296\$	65:220\$	—	—	35:408\$	46:639\$
Alamares, borlas, passadores, galões, gregas, franjas com ou sem mesclas.	Kilo	14	129	444\$ 741\$	908\$ 90\$	1	1	6\$ 14\$	9\$ 81\$
Alcatifas, oleado se tapetes.	—	—	—	4:370\$	—	—	—	—	—
Aniagem para sacco.	Kilo	8.193	—	942\$	1:335\$	851	711	1:448\$	1:005\$
Barbante	—	527	502	3:042\$	3:931\$	—	—	4:380\$	2:128\$
Cordoalha	—	2.802	3.586	3:042\$	1:210\$	3.545	2.025	4:380\$	5:32\$
Lençóis, colchas, toalhas e guardanapos.	—	—	—	960\$	3:367\$	—	—	402\$	6:105\$
Roupa feita.	—	—	—	1:048\$	3:367\$	—	—	3:160\$	35:580\$
Tecidos não especificados.	Kilo	18.155	9.875	43:485\$	52:317\$	5.508	6.920	20:707\$	1:400\$
Manufacturas não especificadas.	—	—	—	3:491\$	2:050\$	—	—	5:419\$	—
Louça, porcelana, vidro e crystal	—	—	—	70:200\$	137:390\$	—	—	58:989\$	71:976\$
Garrafas, garrafões, potes, frascos e copos de vidro ou crystal.	—	—	—	8:637\$	19:217\$	—	—	3:306\$	2:712\$
Isoladores.	—	—	—	1:183\$	—	—	—	20\$	—
Tubos para machinas, copos graduados, funis graduados ou não e objectos semelhantes para laboratorios chimicos e pharmaceuticos e applicação á electricidade.	—	—	—	670\$	231\$	—	—	100\$	54\$
Vidros para oculos e pinco-nez.	Kilo	1	10	48\$	165\$	—	—	—	—
» polidos com ou sem aço.	—	—	—	223\$	900\$	—	—	370\$	807\$
» para vidraças.	Kilo	9.286	6.291	2:880\$	2:810\$	7.811	94	2:073\$	217\$
Manufacturas não especificadas de louça e porcelana.	—	—	—	46:897\$	99:782\$	—	—	36:205\$	58:708\$
Manufacturas não especificadas de vidro e crystal.	—	—	—	9:602\$	14:219\$	—	—	15:013\$	9:483\$
Machinas, aparelhos e pertences, ferramentas e utensilios diversos.	—	—	—	182:166\$	239:947\$	—	—	193:007\$	168:360\$
Alambiques, caldeiras e semelhantes.	—	—	—	14:745\$	1:388\$	—	—	204\$	15:217\$
Aparelhos para electricidade, iluminação electrica e accessorios não especificados.	—	—	—	713\$	1:323\$	—	—	1:150\$	9:074\$
Aparelhos photographicos e accessorios.	—	—	—	712\$	1:488\$	—	—	842\$	1:128\$
Balanças.	—	—	—	1:255\$	1:673\$	—	—	1:247\$	1:268\$
Bombas hydraulicas.	—	—	—	3:149\$	6:373\$	—	—	1:013\$	3:157\$
Locomotivas e pertences.	—	—	—	5:508\$	4:611\$	—	—	3:403\$	880\$
Locomoveis, motores e pertences.	—	—	—	783\$	2:532\$	—	—	—	6:305\$
Machinas para costura e pertences.	—	—	—	22:378\$	54:393\$	—	—	10:188\$	7:567\$
» escrever e pertences.	—	—	—	478\$	353\$	—	—	347\$	784\$
» a lavoura, industria e pertences.	—	—	—	—	—	—	—	—	—
Moinhos.	—	—	—	28:931\$	29:784\$	—	—	122:784\$	67:927\$
Prensas de qualquer qualidade.	—	—	—	5:702\$	7:303\$	—	—	1:713\$	5:682\$
Velocipedes e bicyclettas e pertences.	—	—	—	144\$	14:392\$	—	—	50\$	6:461\$
Machinas e aparelhos não especificados, utensilios e ferramentas diversas.	—	—	—	272\$	1:067\$	—	—	107\$	—
Madeiras.	—	—	—	97:330\$	112:967\$	—	—	34:711\$	32:873\$
Madeiras.	—	—	—	26:634\$	34:037\$	—	—	16:691\$	9:062\$
Móveis e mobílias.	—	—	—	12:737\$	26:450\$	—	—	13:625\$	5:444\$
Palitos para mesa.	Kilo	509	287	2:345\$	1:545\$	111	272	61\$	1:232\$
Rolhas de cortiça.	—	1.497	961	4:326\$	3:055\$	111	317	1:033\$	1:374\$
Manufacturas não especificadas.	—	—	—	7:226\$	2:987\$	—	—	1:425\$	965\$
Marfim, madreperola, tartaruga e outros despojos animais.	—	—	—	5:767\$	6:833\$	—	—	3:551\$	13:752\$
Manufacturas não especificadas de barbatanas.	—	—	1	—	35\$	—	—	—	—
Manufacturas não especificadas de coral, marfim e madreperola.	—	—	—	1:271\$	598\$	—	—	253	175\$
Manufacturas não especificadas de buffalo, chifre e osso.	—	—	—	4:406\$	5:609\$	—	—	3:200\$	59:483\$
Manufacturas não especificadas de despojos animais.	—	—	—	—	291\$	—	—	32\$	114\$

MERCADORIAS	UNIDADE	FORTALEZA				MACEIÓ			
		QUANTIDADE		VALOR A BORDO (Mil réis papel)		QUANTIDADE		VALOR A BORDO (Mil réis papel)	
		1902	1903	1902	1903	1902	1903	1902	1903
CLASSE III — (Continuação)									
8:724\$ Nickel	Kilo	32	26	365\$	301\$	4	11	45\$	81\$
Manufacturas não especificadas	>	32	26	365\$	301\$	4	11	45\$	81\$
210\$ 4:407\$ Ouro, prata e platina	—	—	—	12:743\$	9:689\$	—	—	2:991\$	187\$
35:455\$ 282\$ 100\$ Joalheria e bijouteria e outras obras com ou sem pedras preciosas	—	—	—	3:732\$	5:104\$	—	—	330\$	—
4:154\$ 27:410\$ Joalheria e bijouteria e outras obras de prata com ou sem pedras preciosas	—	—	—	4:044\$	1:585\$	—	—	2:661\$	187\$
16:639\$ Palha, esparto, cairo, pita, pissava, palma e outras materias filamentosas	—	—	—	102:421\$	108:655\$	—	—	65:608\$	87:702\$
Cordonalha	Kilo	—	—	35\$	—	2.370	3.352	1:820\$	2:504\$
Esteiras e capachos	—	—	—	338\$	733\$	—	—	223\$	—
Vassouras e escovas	—	—	—	10\$	—	—	—	11\$	43\$
Manufacturas não especificadas	—	—	—	154\$	923\$	—	—	113\$	143\$
Papel e suas applicações	—	—	—	—	—	—	—	—	—
1:035\$ Cartas de jogar	—	—	—	5\$	210\$	—	—	—	1:440\$
2:428\$ Estampas, desenhos e photographias	—	—	—	1:204\$	2:350\$	—	—	210\$	212\$
3:323\$ Livros impressos, jornaes, revistas, periodicos, musicas, mapas e semelhantes, brochados, avulsos ou encadernados	—	—	—	9:030\$	15:404\$	—	—	2:604\$	2:004\$
6:105\$ 35:580\$ 1:100\$ Obras impressas ou lithographadas, notas, facturas, envelopes, bilhetes de visita etc. de qualquer formato ou qualidade	—	—	—	708\$	1:805\$	—	—	510\$	300\$
71:970\$ Papel de qualquer qualidade para uso não especificado	—	—	—	30:500\$	38:820\$	—	—	37:467\$	44:343\$
Papel para escrever	Kilo	26.743	21.240	27:744\$	23:434\$	8.860	20.840	7:057\$	15:390\$
Papel para impressão	>	30.144	36.420	40:812\$	15:354\$	25.788	34.426	9:939\$	11:448\$
Papelão e cartão	>	3.365	4.540	2:274\$	3:370\$	3.198	12.560	1:444\$	5:039\$
Manufacturas não especificadas	—	—	—	13:538\$	5:038\$	—	—	4:004\$	4:047\$
2:742\$ Pedras, terras e outros mineraes semelhantes	—	—	—	1:629\$	6:743\$	—	—	9:679\$	3:700\$
51\$ Amianto ou asbestos em obras não especificadas	Kilo	210	61	422\$	302\$	74	214	222\$	315\$
807\$ 217\$ Ladrilhos de barro (azulejos), de marmore, telhas e tijolos	—	—	—	6\$	1:070\$	—	—	51\$	84\$
584:708\$ Manufacturas não especificadas	—	—	—	1:484\$	4:768\$	—	—	9:406\$	2:804\$
9:583\$ Pollos e couros	—	—	—	20:356\$	16:889\$	—	—	23:167\$	13:937\$
168:360\$ Arreios, sellins, sellas e artigos de sellaria não especificados	—	—	—	1:864\$	1:981\$	—	—	1:130\$	342\$
15:217\$ Bolsa, saccos, indispensaveis, estojos e mielas	—	—	—	1:265\$	1:938\$	—	—	736\$	954\$
9:074\$ 1:128\$ 1:268\$ 3:157\$ 800\$ 6:305\$ 7:567\$ 734\$ Calçado	Kilo	314	675	7:934\$	3:742\$	2.603	842	4:074\$	4:000\$
9:074\$ 1:128\$ 1:268\$ 3:157\$ 800\$ 6:305\$ 7:567\$ 734\$ Gorreias para machina	—	—	—	1:902\$	1:281\$	—	—	14:532\$	5:055\$
Manufacturas não especificadas	—	—	—	744\$	710\$	—	—	—	—
Perfumarias e artigos de tinturaria, pintura e outros usos	—	—	—	0:650\$	7:234\$	—	—	2:605\$	3:520\$
Graxa para sapatos	Kilo	5.041	4.342	5:445\$	5:363\$	302	728	044\$	1:354\$
Perfumaria	—	—	—	53:054\$	52:054\$	550	2.200	11:836\$	10:023\$
Tintas para escrever	Kilo	2.143	150	2:120\$	373\$	—	—	603\$	2:423\$
Tintas preparadas e vernizes de qualquer qualidade	—	—	—	3:069\$	7:772\$	—	—	2:642\$	2:717\$
92:873\$ 9:062\$ Productos chimicos, drogas e especialidades pharmaceuticas	—	—	—	82:268\$	103:233\$	—	—	35:118\$	38:184\$
5:444\$ 1:222\$ 1:374\$ 965\$ Acidos	Kilo	4.289	6.417	2:424\$	3:489\$	2.017	5.527	974\$	759\$
Aguas mineraes, naturais e artificiaes	—	—	—	2:091\$	5:720\$	—	—	2:701\$	6:254\$
Capsulas, dragoes, globulos e confeitos medicinaes	—	—	—	2:815\$	7:270\$	—	—	2:124\$	—
Glicerina	Kilo	105	194	237\$	373\$	595	643	355\$	344\$
Sabão e sabonetes medicinaes	>	357	142	1:984\$	714\$	14	47	9\$	274\$
Não especificados	—	—	—	72:120\$	85:670\$	—	—	28:961\$	30:502\$
13:752\$ Seda, com ou sem mesclas	—	—	—	62:494\$	72:787\$	—	—	16:250\$	21:730\$
Alamares, passadores, borlas, cordões galões e semelhantes	Kilo	30	49	2:455\$	2:458\$	11	9	356\$	410\$
Fitas	>	322	630	19:580\$	22:294\$	137	181	8:352\$	8:890\$
Gravatas	—	—	—	908\$	2:048\$	—	—	404\$	1:532\$
Rendas	Kilo	7	15	440\$	1:584\$	8	8	772\$	804\$
Roupa feita	—	—	—	2:574\$	3:474\$	—	—	243\$	—
Tecidos não especificados	Kilo	678	550	29:335\$	22:362\$	96	163	4:423\$	6:289\$
Manufacturas não especificadas	—	—	—	7:475\$	8:870\$	—	—	1:703\$	3:700\$

IMPORTAÇÃO POR DESTINOS

ANNOS DE 1902 E 1903

MERCADORIAS	UNIDADE	FORTALEZA				MACEIÓ			
		QUANTIDADE		VALOR A BORDO (Mil réis papel)		QUANTIDADE		VALOR A BORDO (Mil réis papel)	
		1902	1903	1902	1903	1902	1903	1902	1903
CLASSE III - (Continuação)									
Varios artigos	—	—	—	377:960\$	501:404\$	—	—	406:392\$	476:275\$
Amostras de qualquer qualidade	—	—	—	2:975\$	3:978\$	—	—	373\$	502\$
Apparelhos gymnasticos e outros artigos para jogos athleticos	—	—	—	69\$	258\$	—	—	232\$	26\$
Artigos para escriptorio e para collegios para iluminação a gaz, kerozone, lampadas, etc	—	—	—	8:717\$	7:901\$	—	—	4:927\$	6:578\$
Bengalas e chicotes	—	—	—	7:463\$	12:708\$	—	—	8:817\$	8:458\$
Botões	—	—	—	4:454\$	2:933\$	—	—	567\$	797\$
Brinquedos	—	—	—	30:967\$	26:660\$	—	—	6:310\$	11:490\$
Cachimbo e piteiras	—	—	—	7:706\$	12:951\$	—	—	0:205\$	12:144\$
Caixas e bocetas de qualquer qualidade	—	—	—	34:115\$	47:799\$	—	—	2:574\$	6:258\$
Canotilhos, vidrilhos, etc., e qualquer obra de passamanheiro, dourados, pratados, etc	—	—	—	2:583\$	4:089\$	—	—	717\$	295\$
Carteiras, charuteiras e porta-moedas	—	—	—	4:677\$	2:614\$	—	—	1:764\$	1:426\$
Chapéos para cabeça de qualquer qualidade e fôrma	—	—	—	1:311\$	1:648\$	—	—	463\$	577\$
Chapéos para chuva ou sol, armações, e accessorios (exceptuando as capas e tecidos)	—	—	—	15:738\$	19:982\$	—	—	8:737\$	10:102\$
Despertadores e relogios	—	—	—	7:587\$	17:756\$	—	—	1:651\$	82\$
Flores artificiaes	—	—	—	7:202\$	9:782\$	—	—	3:948\$	3:747\$
Fogos de artificio	—	—	—	89\$	51\$	—	—	17\$	13\$
Kerozene, petroleo e gazolina	Kilo	994.778	1.031.674	168:474\$	216:671\$	1.810.948	1.840.375	291:050\$	347:484\$
Leques de qualquer qualidade	—	—	—	5:876\$	7:325\$	—	—	1:474\$	2:963\$
Lixa	Kilo	664	1.423	1:706\$	942\$	—	—	920\$	48\$
Manufacturas de borracha	—	—	—	13:630\$	20:632\$	—	—	5:040\$	17:282\$
Navios a vapor ou a vela, lanchas e outras embarcações	—	—	—	6:778\$	8:854\$	—	—	2:424\$	2:980\$
Oleos lubrificantes, mineraes, animaes e vegetaes	Kilo	45.778	29.942	1:680\$	770\$	—	—	—	—
Parafina	—	—	—	8:955\$	10:577\$	222.524	2.100	37:403	1:443\$
Polvilha	—	—	—	—	—	1.910	3.044	1:488\$	2:415\$
Quadros e espelhos com molduras	—	—	—	16\$	—	4.617	3.612	1:245\$	1:450\$
Sabão e saponaceos sem perfume	Kilo	2.030	1.505	5:110\$	12:202\$	—	—	3:279\$	3:679\$
Velas de cera, espermaceo, stearina e sebo	—	—	—	1:400\$	99\$	1.062	11.015	3:054\$	4:109\$
Sacos vasios	—	—	—	11:464\$	9:282\$	4.495	3.349	4:551\$	3:547\$
Não especificados	—	—	—	10:720\$	39:880\$	—	—	40.612	16:889\$
CLASSE IV - ARTIGOS DESTINADOS Á ALIMENTAÇÃO E FORRAGENS									
Alhos e cebolas	Kilo	—	—	1.124:528\$	1.433:111\$	—	—	1.197:111\$	1.338:667\$
Arroz	—	—	—	—	—	—	—	—	—
Asucar	—	—	—	—	—	—	—	—	—
Azeite de oliveira	—	—	—	—	—	—	—	—	—
Bacalhão	—	—	—	—	—	—	—	—	—
Banha	—	—	—	—	—	—	—	—	—
Batatas	—	—	—	—	—	—	—	—	—
Bebidas alcoolicas	—	—	—	—	—	—	—	—	—
» não especificadas	—	—	—	—	—	—	—	—	—
Biscoutos e bolachas	—	—	—	—	—	—	—	—	—
Cereaes e grãos alimenticios não especificados	—	—	—	—	—	—	—	—	—
Cevada em grão	—	—	—	—	—	—	—	—	—
Cerveja	—	—	—	—	—	—	—	—	—
Chá	—	—	—	—	—	—	—	—	—
Chocolate, cacão, confeitos e doces	—	—	—	—	—	—	—	—	—
Conservas e extractos de carne	—	—	—	—	—	—	—	—	—
» » fructas e legumes	—	—	—	—	—	—	—	—	—
Conservas e extractos de peixes	—	—	—	—	—	—	—	—	—
Especiarias	—	—	—	—	—	—	—	—	—
Farelo	—	—	—	—	—	—	—	—	—
Farinha de trigo	—	—	—	—	—	—	—	—	—
» e fêculas não especificadas	—	—	—	—	—	—	—	—	—
Fajão e favas	—	—	—	—	—	—	—	—	—
Fructas e legumes seccos	—	—	—	—	—	—	—	—	—
» » verdes, nozes, castanhas, etc	—	—	—	—	—	—	—	—	—
Leito em conserva	—	—	—	—	—	—	—	—	—
Licores e xaropes	—	—	—	—	—	—	—	—	—
Manteiga	—	—	—	—	—	—	—	—	—
Massas alimenticias (macarrão e semelhantes)	—	—	—	—	—	—	—	—	—
Presunto	—	—	—	—	—	—	—	—	—
Queijos	—	—	—	—	—	—	—	—	—
Sal commum	—	—	—	—	—	—	—	—	—
Toucinho	—	—	—	—	—	—	—	—	—
Vinagre	—	—	—	—	—	—	—	—	—
Vinho champagne e outros vinhos espumantes	—	—	—	—	—	—	—	—	—
Vinhos não especificados	—	—	—	—	—	—	—	—	—
» vermouth, bitter e bebidas semelhantes	—	—	—	—	—	—	—	—	—
Não especificados	—	—	—	—	—	—	—	—	—
CLASSE V - ESPECIE METALLICA E NOTAS DE BANCOS ESTRANGEIRAS									
Libras	—	—	—	158:474\$	271:313\$	—	—	—	207\$
Francos	—	—	—	—	—	—	—	—	—
Reis fortes	—	—	—	—	—	—	—	—	—

IMPORTAÇÃO POR DESTINOS

ANNOS DE 1902 E 1903

6:275\$
502\$
20\$
6:578\$
8:458\$
707\$
11:400\$
12:144\$
6:238\$
205\$
1:426\$
577\$
10:102\$

82\$
3:747\$
108\$
397\$
347:465\$
2:003\$
48\$
17:282\$
2:090\$

1:544\$
2:410\$
1:150\$
3:370\$
3:109\$
3:517\$
16:889\$
2:067\$

30:067\$
7:510\$
10:182\$

11:135\$
377:228\$
8:801\$
6:318\$
6:305\$
812\$
1:081\$

3:061\$
4:511\$
4:943\$
738\$
835\$

5:075\$
1:220\$
14:522\$
147\$
63:070\$
2:017\$

2:081\$
1:217\$
3:088\$
702\$
91:113\$

2:075\$
1:043\$
11:385\$

448\$
431\$
1:074\$

90:513\$
6:174\$
892\$

2:57\$

2:37\$

MERCADORIAS	UNIDADE	FORTALEZA				MACEIÓ			
		QUANTIDADE		VALOR A BORDO (Mil réis papel)		QUANTIDADE		VALOR A BORDO (Mil réis papel)	
		1902	1903	1902	1903	1902	1903	1902	1903
RESUMO POR CLASSES									
Classe I -- Animais vivos e dissecados . . .	Kilo	—	—	620\$	3:750\$	—	—	—	—
» II -- Materias primas e artigos com applicação ás artes e industrias . . .	—	—	—	478:197\$	539:940\$	—	—	258:207\$	415:640\$
» III -- Artigos manufacturados . . .	—	—	—	3.121:520\$	4.323:004\$	—	—	1.615:931\$	2.428:452\$
» IV -- Artigos destinados á alimentação e ferragens . . .	—	—	—	1.124:528\$	1.433:111\$	—	—	1.197:111\$	1.338:667\$
Total das mercadorias . . .	—	—	—	4.724:874\$	6.299:814\$	—	—	3.071:309\$	4.182:765\$
Equivalente em mil réis ouro . . .	—	—	—	2.073:306\$	2.788:531\$	—	—	1.349:199\$	1.852:993\$
Classe V -- Espécie metallica e notas de Banco, estrangeiras . . .	—	—	—	158:474\$	271:313\$	—	—	—	237\$
Total geral . . .	—	—	—	4.883:348\$	6.571:127\$	—	—	3.071:309\$	4.183:002\$
Equivalente em mil réis ouro . . .	—	—	—	2.142:934\$	2.908:558\$	—	—	1.349:199\$	1.853:096\$

MERCADORIAS	UNIDADE	CURUMBA'				FLORIANOPOLIS			
		QUANTIDADE		VALOR A BORDO (Mil réis papel)		QUANTIDADE		VALOR A BORDO (Mil réis papel)	
		1902	1903	1902	1903	1902	1903	1902	1903
CLASSE I -- ANIMAES VIVOS E DISSECADOS									
Avos do gauto, de luxo e domesticas . . .	Cab.	—	—	50.231\$	20:468\$	—	—	—	—
Gado asinino, cavallar e mular . . .	—	615	302	81\$	—	—	—	—	—
Gado vaccum . . .	—	12	—	47:580\$	20:468\$	—	—	—	—
CLASSE II -- MATERIAS PRIMAS E ARTIGOS COM APPLICAÇÃO ÁS ARTES E INDUSTRIAS									
Algodão . . .	Kilo	7.782	9.203	27:791\$	36:748\$	46.110	72.108	123:574\$	187:536\$
Em fio para tecelagem . . .	—	150	—	818\$	—	21.005	53.040	45:250\$	100:031\$
» para costura . . .	—	4.800	6.226	23:384\$	31:540\$	19.020	17.823	75:000\$	80:085\$
» torcido e entrançado . . .	—	421	813	1:007\$	2:379\$	—	—	—	—
» pasta, cardado, em rama ou fi . . .	—	2.408	2.150	2:402\$	2:320\$	5.002	1.236	2:058\$	322\$
Cabellos, pellos e ponnas . . .	—	—	—	27\$	13\$	—	—	101\$	5:044\$
Pello de castor, lebre, etc. . .	Kilo	—	—	—	—	—	1.307	—	5:001\$
Ponnas de qualquer qualidade . . .	—	1	—	27\$	13\$	1	—	401\$	43\$
Não especificadas . . .	—	—	—	—	—	—	—	—	—
Canna da India, bambú, junco, vimo etc. . .	—	—	—	399\$	123\$	—	—	3\$	270\$
Canna da India e bambú . . .	Kilo	201	25	309\$	123\$	1	62	3\$	270\$
Junco, rotim e vimo . . .	—	—	—	—	—	—	—	—	—
Chumbo, estanho, zinco e suas ligas . . .	»	2.966	9.057	1:751\$	7:768\$	12.788	21.310	11:416\$	15:505\$
Chumbo em barra, pães e laminas . . .	Kilo	—	3.102	—	1:450\$	6.200	12.810	2:024\$	4:080\$
Estanho em barra, vergulhas, folhas e chapas, etc. . .	»	808	1.272	788\$	3:500\$	2.500	3.086	7:276\$	8:677\$
Zinco em chapas ou folhas . . .	»	2.660	4.683	963\$	2:800\$	3.050	5.375	2:146\$	2:748\$
Cobre e suas ligas . . .	»	430	931	957\$	1:485\$	2.839	5.629	4:340\$	8:416\$
Fundido, coado, em limalhas, etc. . .	»	430	931	957\$	1:485\$	2.839	5.629	4:318\$	8:416\$
Despojos animais . . .	Kilo	—	—	11:845\$	1:651\$	—	—	1:060\$	6:151\$
Barbatanas em bruto ou preparadas . . .	Kilo	—	45	—	54\$	18	15	102\$	348\$
Gella ou gelatina . . .	»	—	3	—	—	70	150	1:314\$	3:207\$
Guano e outros adubos animais . . .	»	—	—	—	—	—	400	—	47\$
Oleos animais não especificados para usos industriais . . .	»	—	—	—	—	187	—	280\$	—
Sabo e graxa . . .	»	23.431	2.737	11:757\$	704\$	—	5.100	—	2:430\$
Não especificados . . .	»	—	—	—	34\$	—	—	43	20\$

IMPORTAÇÃO POR DESTINOS

ANNOS DE 1902 E 1903

MERCADORIAS	UNIDADE	GORUMBÁ				FLORIANOPOLIS			
		QUANTIDADE		VALOR A BORDO (Mil réis papel)		QUANTIDADE		VALOR A BORDO (Mil réis papel)	
		1902	1903	1902	1903	1902	1903	1902	1903
CLASSE II — (Continuação)									
Ferro e aço	Kilo	43.041	113.291	11.929\$	27.932\$	104.366	280.393	19.744\$	47.581\$
Aço em barra e vergalhões	"	—	—	—	—	—	—	—	—
Ferro em barra, e vergalhões, chapas simples etc	"	43.033	94.512	11.920\$	23.743\$	83.586	261.008	13.452\$	42.380\$
Ferro fundido ou goza em ligado, pudado e limalha	"	—	—	—	—	10.160	10.160	698\$	1.025\$
Juta e canhamo	"	3.083	4	2.044\$	12\$	753	751	842\$	1.391\$
Em fio	"	148	4	370\$	12\$	50	154	91\$	609\$
Estopa	"	2.395	—	1.074\$	—	703	—	74\$	—
Preparados	"	—	—	—	—	—	597	—	722\$
Lã	"	—	—	—	—	679	644	3.383\$	3.953\$
Em fio para bordar,	"	—	—	—	—	679	452	3.383\$	2.814\$
" " " tecelagem	"	—	—	—	—	—	192	—	1.142\$
Linho	"	1.272	1.644	5.004\$	2.575\$	242	706	344\$	943\$
Em fio torcido ou linho	"	1.079	300	4.698\$	1.500\$	39	271	203\$	720\$
Em bruto ou preparado de qualquer modo	"	193	1.344	306\$	1.075\$	203	435	105\$	213\$
Madeiras	—	—	—	34.397\$	19.584\$	—	—	—	208\$
Pinho	—	—	—	1.357\$	10.185\$	—	—	—	—
Não especificadas	—	—	—	33.040\$	9.399\$	—	—	—	208\$
Materias ou substancias para perfumaria, tinturaria, pintura e outros usos	—	—	—	16.918\$	15.219\$	—	—	43.265\$	36.523\$
Alvaiade de chumbo ou de zinco	Kilo	2.058	3.727	1.050\$	2.294\$	11.049	9.489	5.000\$	3.733\$
Anil (indigo) e azul ultramarino	"	738	722	1.954\$	1.535\$	1.914	1.973	1.919\$	1.788\$
Harilla ou potassa	"	649	8.653	216\$	1.339\$	50.714	55.874	9.094\$	8.822\$
Coros de anilina ou fuschina	"	—	—	9\$	—	2	38	19\$	32\$
Essencias de qualquer qualidade, oleos fixos, liquidos e courelos, pyrogoneos, volateis e essencias	"	9.970	9.331	11.087\$	7.065\$	21.816	20.735	18.174\$	14.010\$
Therebentina	"	—	330	—	382\$	—	30	—	4\$
Pó de sapato e tintas em pó não especificadas	"	3.107	2.367	1.175\$	1.301\$	9.617	8.012	2.201\$	2.877\$
Zarcão ou minio	"	2.670	1.013	1.418\$	517\$	13.148	9.822	5.065\$	3.537\$
Não especificadas	"	—	—	—	600\$	—	—	1.187\$	1.325\$
Metalloides e varios metaes	—	—	—	119\$	153\$	—	—	790\$	891\$
Aluminium em barra, lamina e fio	Kilo	—	—	—	—	—	2	—	46\$
Antimonio, arsenico e bismutho	"	—	370	—	120\$	1.5	134	161\$	118\$
Enxofre	"	307	150	56\$	33\$	5.304	4.622	620\$	764\$
Não especificadas	"	—	—	63\$	—	—	—	—	—
Palha, asperto, ca'ro, pita, piassava e outras materias filamentosas	Kilo	4.462	2.434	1.957\$	1.154\$	358	50	2.103\$	500\$
Palha para cigarros	"	30	—	92\$	—	236	—	1.590\$	—
" " esteiras e chapéos	"	—	—	—	—	62	—	443\$	—
" " em fio simples	"	—	—	—	—	—	50	—	220\$
" " para vassouras	Kilo	4.432	2.434	1.214\$	1.154\$	—	—	—	271\$
Não especificadas	"	—	—	651\$	—	—	—	101\$	—
Plantas, folhas, flores, fructos, grãos, sementes, raizes, cascas, etc.	—	—	—	1.455\$	1.147\$	—	—	22.306\$	33.719\$
Cevada torrefacta (malte)	Kilo	—	750	—	18\$	47.105	63.312	15.117\$	20.177\$
Folhas, flores, hervas, caules, lupulo, raizes, cascas, etc., para usos medicinaes e de tinturaria	—	—	—	65\$	220\$	—	—	5.672\$	11.232\$
Fumo em folha	Kilo	1.004	704	912\$	550\$	—	—	—	—
Plantas vivas de qualquer especie	—	—	—	—	—	—	—	175\$	—
Não especificadas	—	—	—	478\$	175\$	—	—	1.422\$	2.310\$
Pedras, terras e outros mineraes semelhantes	—	—	—	7.395\$	21.346\$	—	—	87.155\$	179.884\$
Argilla ou areia de moldar, barro, etc.	Kilo	—	36	—	4\$	—	9	—	9\$
Carvão de pedra	"	38.360	38.700	2.214\$	3.175\$	2.274.880	4.571.301	75.283\$	47.620\$
Cimento	"	42.477	111.621	3.383\$	13.638\$	221.000	354.070	10.030\$	18.738\$
Coke	"	7.075	10.000	425\$	1.028\$	31.482	—	910\$	—
Esmeril e pó de vidro	"	—	—	—	—	—	145	—	80\$
Giz e gesso	"	2.322	684	377\$	130\$	25.437	25.667	837\$	1.561\$
Marmore, alabastro e porfido	"	—	747	—	400\$	—	—	—	—
Não especificadas	"	—	—	906\$	2.902\$	—	—	20\$	1.867\$
Peltes e couros	Kilo	759	582	5.882\$	4.908\$	1.898	2.156	19.295\$	21.003\$
Peltes e couros preparados e curtidos	"	759	582	5.882\$	4.908\$	1.898	2.156	19.295\$	21.003\$
Seda	"	5	15	218\$	467\$	44	43	1.934\$	1.202\$
Para bordar ou para tecelagem	"	5	15	218\$	467\$	44	43	1.934\$	1.202\$

MERCADORIAS	UNIDADE	CORUMBA				FLORIANOPOLIS				
		QUANTIDADE		VALOR A BORDO (Mil réis papel)		QUANTIDADE		VALOR A BORDO (Mil réis papel)		
		1902	1903	1902	1903	1902	1903	1902	1903	
CLASSE II -- (Continuação)										
7:581\$	Sumos ou sucos vegetaes.	—	—	3:748\$	9:479\$	—	—	16:099\$	21:630\$	
4:107\$	Alcatrão ou pixo de alcatrão.	Kilo	830	1.714	387\$	493\$	10.641	20.088	2:280\$	5:748\$
42:380\$	Azeite o oleos vegetaes para usos industriaes.	»	3.254	4.199	2:220\$	3:002\$	223	7.006	31\$	4:288\$
1:025\$	Bron.	»	2.740	33.112	542\$	5:250\$	110.464	50.932	9:772\$	7:338\$
1:391\$	Gommas, resinas e balsamos naturaes	»	400	281	459\$	553\$	730	588	1:005\$	1:707\$
600\$	Não especificados	»	—	—	140\$	115\$	—	—	1:733\$	2:551\$
72\$	CLASSE III — ARTIGOS MANUFACTURADOS.	—	—	1.072:379\$	878:818\$	—	—	1.396:834\$	1.658:568\$	
3:953\$	Algodão.	—	—	273:680\$	266:853\$	—	—	340:090\$	478:187\$	
2:811\$	Alcatrões, oleados e tapetes.	Kilo	22	20	48\$	39\$	451	513	4:125\$	1:902\$
1:142\$	Gravatas	—	—	—	4\$	22\$	—	—	11\$	187\$
943\$	Meias	—	—	—	2:644\$	3:204\$	—	—	3:683\$	2:417\$
72\$	Rendas, tiras, entremollos, galões, etc.	—	—	—	8:907\$	12:212\$	—	—	15:127\$	27:500\$
214\$	Roupa feita	—	—	—	5:403\$	5:181\$	—	—	8:383\$	7:731\$
208\$	Tecidos brancos	Kilo	45.343	15.971	55:480\$	48:505\$	5.907	4.037	20:890\$	13:351\$
208\$	» crás	»	—	—	—	—	440	1.049	885\$	4:040\$
208\$	» estampados	»	9.522	11.878	45:303\$	52:823\$	20.227	13.600	74:890\$	48:997\$
208\$	» tintos	»	2.008	1.550	12:882\$	7:377\$	30.572	36.067	128:944\$	137:581\$
208\$	» não especificados	»	27.359	27.759	123:414\$	121:245\$	15.457	53.032	56:155\$	202:712\$
208\$	Manufacturas não especificadas.	—	—	—	10:744\$	18:133\$	—	—	20:997\$	32:243\$
208\$	Alumínio.	—	—	—	—	—	—	—	173\$	63\$
36:523\$	Manufacturas de alumínio.	Kilo	—	1	—	19\$	11	8	173\$	63\$
3:733\$	Armamento e munições de caça e guerra.	—	—	—	64:468\$	19:005\$	—	—	7:332\$	11:571\$
1798\$	Balas de chumbo e chumbo de munição, es-	—	—	—	15:536\$	0:400\$	—	—	4:018\$	5:583\$
8:822\$	capolotas e cartuchos.	—	—	—	—	—	—	—	—	—
323\$	Carabinas, espingardas, pistolas, revolvers,	—	—	—	20:020\$	5:054\$	—	—	2:003\$	4:006\$
14:010\$	e outras armas de fogo.	—	—	—	—	217\$	—	—	—	—
4\$	Espadas, floretes e outras armas brancas.	—	—	—	—	—	—	—	—	—
4\$	Pólvora.	Kilo	40.100	2.105	24:004\$	5:054\$	—	—	—	—
2:877\$	Não especificados	—	—	—	3:030\$	820\$	—	—	351\$	1:200\$
3:507\$	Cabellos, pellos e penas.	—	—	—	940\$	1:083\$	—	—	2:489\$	3:100\$
1:325\$	Escovas, espanadoras, vassouras e pincéis.	—	—	—	940\$	788\$	—	—	2:486\$	3:010\$
891\$	Manufacturas não especificadas.	—	—	—	—	205\$	—	—	53\$	84\$
46\$	Canna da India, bambú, junco, rotim, vimo	—	—	—	60\$	—	—	—	206\$	319\$
113\$	e outros cipós	—	—	—	—	—	—	—	—	—
704\$	Costões, cordinas e linhas	—	—	—	00\$	—	—	—	4\$	310\$
500\$	Manufacturas não especificadas.	—	—	—	—	—	—	—	202\$	—
220\$	Carros e outros vehiculos.	—	—	—	688\$	981\$	—	—	92\$	227\$
271\$	Carros e outros vehiculos não especificados.	—	—	—	088\$	081\$	—	—	02\$	227\$
33:719\$	Chumbo, estanho, zinco e suas ligas.	Kilo	4.133	2.012	2:780\$	1:216\$	259	893	879\$	2:600\$
20:177\$	Canos de chumbo.	»	2.041	023	854\$	475\$	09	541	309\$	1:853\$
11:233\$	Tipos para typographia (de chumbo).	»	—	—	—	—	09	—	—	—
2:340\$	Manufacturas não especificadas de chumbo e suas ligas.	»	—	1.000	—	430\$	13	8	9\$	10\$
179:804\$	Manufacturas não especificadas de estanho e suas ligas.	»	550	21	900\$	00\$	72	152	271\$	330\$
9\$	Manufacturas não especificadas de zinco e suas ligas.	»	1.542	305	957\$	261\$	105	102	290\$	308\$
4:7:020\$	Cobre e suas ligas.	—	—	—	0:314\$	6:746\$	—	—	11:613\$	10:448\$
18:738\$	Armas de cobre em fio, nú ou simples, co-	Kilo	232	—	814\$	—	506	1.038	854\$	1:402\$
1:501\$	berto de papel, algodão, seda, borracha,	»	152	275	872\$	1:805\$	90	151	1:380\$	900\$
1:501\$	etc. para qualquer uso, dourado ou pra-	—	—	—	—	—	—	—	—	—
1:501\$	tendo	—	—	—	—	—	—	—	—	—
1:501\$	Artigos de crystal, afinado e semelhantes.	—	—	—	—	—	—	—	—	—
1:501\$	Objectos de arte (estatuas, medallhões,	Kilo	87	722	275\$	2:003\$	—	—	—	—
1:501\$	vasos, etc).	—	—	—	0:212\$	2:338\$	—	—	9:370\$	45:900\$
1:501\$	Tubos e canos	—	—	—	—	—	—	—	—	—
1:501\$	Manufacturas não especificadas.	—	—	—	—	—	—	—	—	—
1:501\$	Ferro e aço	—	—	—	116:692\$	111:150\$	—	—	306:517\$	390:782\$
1:501\$	Anzões, espornas, estribos, fechaduras,	—	—	—	—	—	—	—	—	—
1:501\$	livellas, freios, puxadores, trincos, tran-	—	—	—	—	—	—	—	—	—
1:501\$	quellas, para portas e gavetas	Kilo	91.342	90.500	7:330\$	7:275\$	—	—	10:168\$	11:873\$
1:501\$	Armas de aço e de ferro.	»	11.910	21.938	23:803\$	23:239\$	942.333	1.204.400	153:419\$	138:611\$
1:501\$	Chapas galvanizadas para cobrir casas	»	—	—	4:039\$	7:483\$	15.110	10.381	4:375\$	4:310\$
1:501\$	Cutelaria (obras de).	—	—	—	21:388\$	12:930\$	—	—	11:643\$	20:207\$
1:501\$	Eixos, rodas e pertences para carros de	Kilo	1.340	—	980\$	—	—	—	—	—
1:501\$	estradas de ferro.	»	—	—	—	—	—	—	—	—
1:501\$	Eixos, rodas e pertences para carroças o	»	2.530	5.290	2:523\$	2:011\$	339	1.938	457\$	1:840\$
1:501\$	o tros vehiculos não especificados	»	—	—	—	—	—	—	—	—
1:501\$	Folhas de Flandres em obras não especi-	»	14.483	42.890	5:840\$	14:280\$	220.278	222.410	75:320\$	64:014\$
1:501\$	ficadas e em laminas.	»	—	—	—	—	—	—	—	—

IMPORTAÇÃO POR DESTINOS

MERCADORIAS	UNIDADE	CORUMBÁ				FLORIANOPOLIS			
		QUANTIDADE		VALOR A BORDO (Mil réis papel)		QUANTIDADE		VALOR A BORDO (Mil réis papel)	
		1902	1903	1902	1903	1902	1903	1902	1903
CLASSE III - (Continuação)									
Grampos ou pregos, parafusos e peças para construção de casas, barcos mltidos, postes telephonicos, telegraphicos pontes, cercas, etc.	Kilo	11.747	6.845	5:000\$	2:038\$	5.397	11.505	2:230\$	0:38 \$
Movéis	—	—	—	1:746\$	1:000\$	—	—	258\$	02\$
Telhos e accessorios para estradas de ferro	—	—	—	—	—	1.065	—	305\$	—
Tubos, canos e junções	Kilo	3.264	14.792	1:036\$	5:037\$	3.306	4.559	1:073\$	1:834\$
Manufacturas não especificadas	—	—	—	42:459\$	28:282\$	—	—	40:065\$	75:576\$
Instrumentos de musica	—	—	—	9:371\$	15:832\$	—	—	7:095\$	13:656\$
Pianos	—	—	—	2:995\$	8:206\$	—	—	2:422\$	5:020\$
Não especificados	—	—	—	6:376\$	7:036\$	—	—	4:673\$	8:0:7\$
Instrumentos de cirurgia e dentarios	—	—	—	1:161\$	3:195\$	—	—	1:487\$	1:361\$
Instrumentos e objectos mathomaticos, physicos, chimicos e opticos	—	—	—	703\$	3:087\$	—	—	2:055\$	2:768\$
Instrumentos opticos scientificos não especificados.	—	—	—	50\$	60\$	—	—	470\$	620\$
Lã	—	—	—	65\$	2:403\$	—	—	1:58\$	2:148\$
Alamares, borlas, barbicachos, galões, gregas, franjas, requifes, cadarços, cordões, tranças, francelins, com ou sem mesclas ou vidrilhos.	—	—	—	—	54\$	—	—	3:423\$	502\$
Alcatifas e tapetes	—	—	—	—	—	—	—	741\$	9:1\$
Alpacas, cassas, lãs, durantos, merinos, damascos, cachemiras, prinetas, gorgoros, riscados, casemiras, flanelas lisas, traçadas, etc., etc.	—	—	—	28:552\$	24:699\$	—	—	37:970\$	48:576\$
Barretes, carapuças, toucas, etc.	—	—	—	—	—	—	—	—	—
Cobertores	Kilo	251	486	73\$	1:725\$	—	191	—	740\$
Feltros não especificados e sarganeta	—	—	—	142\$	—	50	8	300\$	49\$
Roupa feita de qualquer qualidade.	—	46	—	1:930\$	960\$	—	—	230\$	1:072\$
Manufacturas não especificadas	—	—	—	3:708\$	3:403\$	—	—	6:040\$	2:887\$
Linho, juta e canhamo	—	—	—	24:430\$	16:694\$	—	—	39:079\$	38:273\$
Alamares, borlas, passadores, galões, gregas, franjas, com ou sem mesclas	—	—	—	—	—	12	96	80\$	410\$
Alcatifas, oleados e tapetes	—	—	—	—	502\$	—	—	172\$	431\$
Aniagem para saccos	Kilo	660	—	578\$	—	49	—	62\$	—
Barbante	—	1.244	320	2:048\$	450\$	7.910	11.185	16:066\$	22:128\$
Cordãoalha	—	2.172	3.378	2:770\$	4:347\$	9.923	9.450	16:064\$	12:040\$
Jenções, colchas, toalhas e guardanapos.	—	—	—	6:504\$	204\$	—	—	30\$	14\$
Rendas, tiras e entremeios	—	—	—	—	—	—	—	—	—
Roupa feita	—	—	—	380\$	145\$	—	—	147\$	824\$
Tecidos não especificados.	Kilo	1.410	1.484	11:290\$	9:022\$	1.708	428	5:143\$	1:020\$
Manufacturas não especificadas	—	—	—	375\$	1:288\$	—	—	101\$	87\$
Louça, porcellana, vidro e crystal	—	—	—	25:706\$	20:683\$	—	—	64:624\$	63:661\$
Garrafas, garraões, potes, frascos e copos de vidro ou crystal	—	—	—	10:716\$	8:424\$	—	—	7:777\$	11:144\$
Isoladores	—	—	—	—	—	—	—	—	—
Tubos para machinas, copos graduados, funis graduados ou não e objectos semelhantes para laboratorios chimicos e pharmaceuticos e applicação á electricidade.	—	—	—	165\$	193\$	—	—	30\$	40\$
Vidros para oculos e pince-nez.	—	—	—	—	—	—	—	—	—
» polidos com ou sem aço.	—	—	—	58\$	—	—	—	631\$	872\$
» para vidraças	Kilo	9.635	3.005	2:933\$	1:134\$	38.034	47.454	7.690\$	3:000\$
Manufacturas não especificadas de louça e porcellana	—	—	—	9:400\$	8:274\$	—	—	44:244\$	58:175\$
Manufacturas não especificadas de vidro e crystal	—	—	—	2:434\$	2:064\$	—	—	4:214\$	4:270\$
Machinas, aparelhos e pertences, ferramentas e utensilios diversos	—	—	—	219:841\$	67:713\$	—	—	86:214\$	152:937\$
Alambiques, caldeiras e semelhantes.	—	—	—	38:024\$	3:920\$	—	—	4:205\$	0:422\$
Aparelhos para electricidade, iluminação electrica e accessorios não especificados.	—	—	—	123\$	4:379\$	—	—	76\$	1:406\$
Aparelhos photographicos e accessorios	—	—	—	980\$	1:047\$	—	—	717\$	840\$
Balanças	—	—	—	1:857\$	1:985\$	—	—	710\$	2:110\$
Bombas hydraulicas	—	—	—	264\$	930\$	—	—	—	1:862\$
Locomotivas e pertences	—	—	—	60\$	—	—	—	—	0:584\$
Locomoveis e motores e pertences.	—	—	—	5:263\$	2:782\$	—	—	4:870\$	10:8 38
Machinas para costura e pertences	—	—	—	24:500\$	15:038\$	—	—	4:044\$	17:306\$
» escrever e pertences	—	—	—	—	—	—	—	—	—
» para lavoura e industrias e pertences	—	—	—	3:277\$	2:063\$	—	—	14:300\$	0:502\$
Mólbios	—	—	—	80\$	2:404\$	—	—	1:304\$	2:892\$
Prensas de qualquer qualidade.	—	—	—	257\$	46\$	—	—	38\$	50\$
Velocipedes e bicyclettas e pertences.	—	—	—	—	32\$	—	—	2:632\$	4:052\$
Machinas e o aparelhos não especificados, utensilios e ferramentas diversas	—	—	—	144:343\$	32:500\$	—	—	52:228\$	88:240\$

ano (pol)	MERCADORIAS	UNIDADE	CORUMBA'				FLORIANOPOLIS			
			QUANTIDADE		VALOR A BORDO (Mil réis papel)		QUANTIDADE		VALOR A BORDO (Mil réis papel)	
			1902	1903	1902	1903	1902	1903	1902	1903
	CLASSE III - (Continuação)									
	Madeiras	—	—	—	18.660\$	10.184\$	—	—	6.759\$	9.537\$
0:38\$	Móveis e mobílias	—	—	—	9:427\$	5:384\$	—	—	1:991\$	55\$
02\$	Palitos para mosa	Kilo	192	21	503\$	80\$	35	39	89\$	220\$
1:834\$	Rolhas de cortiça	—	311	52	1:763\$	239\$	1.305	3.353	3:191\$	8:084\$
73:570\$	Manufacturas não especificadas	—	—	—	6:904\$	4:004\$	—	—	1:578\$	1:109\$
13:650\$	Marfim, madreperola, tartaruga e outros despojos animais	—	—	—	1:057\$	617\$	—	—	5:662\$	4:999\$
5:020\$	Manufacturas não especificadas de barba-	—	—	—	—	—	3\$	3\$	24\$	22\$
8:0:5\$	Manufacturas não especificadas de coral, marfim e madreperola	—	—	—	—	4\$	—	—	73\$	90\$
1:301\$	Manufacturas não especificadas de búfalo, chifre e ossa	—	—	—	1:057\$	613\$	—	—	5:605\$	4:852\$
2:706\$	Manufacturas não especificadas de despojos animais	—	—	—	—	—	—	—	—	29\$
020\$	Níquel	Kilo	26	—	212\$	—	16	4	158\$	28\$
2:148\$	Manufacturas não especificadas	—	26	—	212\$	—	16	4	158\$	28\$
55:473\$	Ouro, prata e platina	—	—	—	1:411\$	2:209\$	—	—	3:056\$	712\$
502\$	Joualharia e bijouteria de ouro e outras obras com ou sem pedras preciosas	—	—	—	1:411\$	1:092\$	—	—	850\$	353\$
95\$	Joualharia e bijouteria e outras obras de prata com ou sem pedras preciosas	—	—	—	—	1:117\$	—	—	2:200\$	350\$
48:570\$	Obras de platina de qualquer qualidade	—	—	—	—	—	—	—	—	—
7:10\$	Palha, esparto, outro, pita, piassava, palma e outras materias filamentosas	—	—	—	3:679\$	1:982\$	—	—	12:682\$	10:220\$
4\$	Cordãoalha	Kilo	2.060	1.980	1:164\$	1:161\$	11.297	12.250	12:087\$	9:588\$
1:072\$	Esteiras e capachos	—	—	—	93\$	210\$	—	—	—	0\$
2:387\$	Vassouras e escovas	—	—	—	640\$	238\$	—	—	—	620\$
30:273\$	Manufacturas não especificadas	—	—	—	1:780\$	307\$	—	—	5:55\$	—
410\$	Papel e suas applicações	—	—	—	11:129\$	11:619\$	—	—	49:954\$	49:535\$
431\$	Cartas de jogar	—	—	—	—	22\$	—	—	—	—
22:42\$	Estampas, desenhos e photographias	—	—	—	—	53\$	—	—	209\$	332\$
12:010\$	Livros impressos, jornais, revistas, periodicos, musicas, mappa e semelhantes, brochados, avulsos ou encadernados	—	—	—	1:004\$	484\$	—	—	8:522\$	12:013\$
11\$	Obras impressas ou lithographadas, notas, facturas, envelopes, bilhetes de visita, etc. de qualquer formato ou qualidade	—	—	—	8\$	214\$	—	—	4:080\$	1:850\$
92\$	Papel de qualquer qualidade para uso não especificado	—	—	—	5:200\$	3:910\$	—	—	9:440\$	13:290\$
1:020\$	Papel para escrever	Kilo	3.857	6.480	3:200\$	5:753\$	11.751	8.723	9:947\$	6:705\$
8\$	Papel para impressão	—	851	023	423\$	302\$	14.404	15.027	5:090\$	7:021\$
83:661\$	Papelão e cartão	—	—	100	—	247\$	58.575	49.702	8:282\$	7:021\$
11:144\$	Manufacturas não especificadas	—	—	—	1:116\$	527\$	—	—	4:110\$	1:110\$
10\$	Pedras, terras e outros mineraos semelhantes	—	—	—	4:989\$	2:517\$	—	—	919\$	3:346\$
57\$	Amianto ou asbestos em obras não especificadas	Kilo	173	132	291\$	101\$	—	—	—	—
3:080\$	Canoas e tubos de barro	—	—	—	45\$	—	—	—	—	—
58:175\$	Ladrilhos de barro (azulejos), de marmore, telhas e tijolos	—	—	—	580\$	458\$	—	—	—	273\$
4:270\$	Manufacturas não especificadas	—	—	—	4:067\$	1:963\$	—	—	910\$	3:068\$
152:937\$	Peltes e couros	—	—	—	3:349\$	7:261\$	—	—	3:643\$	3:977\$
9:432\$	Arroios, rollins, rollas e artigos de sellaria não especificados	—	—	—	551\$	2:723\$	—	—	071\$	—
1:406\$	Bolsas, sacos, indispensaveis, estojos e malas	—	—	—	806\$	295\$	—	—	52\$	82\$
2:119\$	Calçado	—	—	—	1:057\$	2:104\$	—	—	609\$	2:038\$
1:802\$	Correias para machinas	Kilo	35	175	280\$	354\$	52	160	303\$	587\$
6:581\$	Luvras	—	—	—	580\$	180\$	—	—	98\$	130\$
10:8:3\$	Manufacturas não especificadas	—	—	—	9\$	1:405\$	—	—	1:700\$	210\$
17:366\$	Perfumarías e artigos de tinturaria, pintura e outros usos	—	—	—	22:162\$	16:931\$	—	—	15:820\$	19:365\$
810\$	Graxa para sapatos	Kilo	307	352	506\$	791\$	2.294	1.720	2:837\$	2:047\$
2:119\$	Perfumarías	—	—	—	12:593\$	11:890\$	—	—	2:460\$	2:074\$
1:802\$	Tintas para escrever	Kilo	200	71	465\$	25\$	1.388	1.323	2:304\$	2:123\$
6:581\$	Tintas preparadas e vernizes de qualquer qualidade	—	—	—	1:838\$	4:239\$	—	—	8:213\$	12:024\$
10:8:3\$	Productos chimicos, drogas e especialidades pharmaceuticas	—	—	—	32:926\$	37:399\$	—	—	41:584\$	47:740\$
2:802\$	Acidos	—	—	—	6:213\$	4:520\$	—	—	1:232\$	094\$
50\$	Agua mineral, natural e artificial	Kilo	3.368	5.345	2:174\$	3:290\$	409	1.611	306\$	1.387\$
4:952\$	Capulas, dragoes, globulos e confeitos medicinas	—	—	—	250\$	1:103\$	—	—	1:177\$	605\$

IMPORTAÇÃO POR DESTINOS

ANNOS DE 1902 E 1903

MERCADORIAS	UNIDADE	CORUMBÁ				FLORIANOPOLIS			
		QUANTIDADE		VALOR A BORDO (Mil réis papel)		QUANTIDADE		VALOR A BORDO (Mil réis papel)	
		1902	1903	1902	1903	1902	1903	1902	1903
CLASSE III — (Continuação)									
Glicerina	Kilo	110	5	115\$	4\$	20	15	35\$	20\$
Sabão e sabonetes medicinaes	>	57	0	119\$	25\$	14	0	55\$	10\$
Não especificados	—	—	—	24:049\$	28:451\$	—	—	38:080\$	45:000\$
Seda com ou sem mesclas	—	—	—	13:243\$	6:713\$	—	—	7:019\$	10:973\$
Alamares, passadores, borlas, cordões, galões e semelhantes	Kilo	13	10	1:070\$	358\$	3	77	24\$	2:002\$
Fitas	>	41	16	4:803\$	1:104\$	75	89	4:135\$	5:240\$
Gravatas	—	—	—	800\$	150\$	—	—	—	50\$
Rendas	—	—	1	13\$	34\$	1	1	37\$	30\$
Roupa feita	—	—	—	—	21\$	—	—	—	410\$
Tecidos não especificados	Kilo	104	77	4:052\$	3:440\$	1:105	53	2:455\$	1:980\$
Manufacturas não especificadas	—	—	—	1:005\$	1:594\$	—	—	308\$	1:144\$
Varios artigos	—	—	—	180:658\$	216:730\$	—	—	330:850\$	244:710\$
Amostras de qualquer qualidade	—	—	—	7:515\$	274\$	—	—	308\$	2:000\$
Apparelhos gymnasticos e outros artigos para jogos athleticos	—	—	—	—	—	—	—	35\$	57\$
Artigos para escriptorio e para collegios	—	—	—	2:021\$	1:834\$	—	—	4:158\$	5:214\$
Artigos para illuminação a gaz, kerozene, lampadas, etc.	—	—	—	3:406\$	3:112\$	—	—	4:572\$	7:743\$
Bengalas e chicotes	—	—	—	60\$	100\$	—	—	90\$	230\$
Botões	—	—	—	1:505\$	1:920\$	—	—	7:500\$	8:480\$
Brinquedos	—	—	—	1:720\$	815\$	—	—	7:413\$	8:054\$
Cachimbos e piteiras	—	—	—	520\$	877\$	—	—	3:077\$	5:034\$
Caixas e bocetas de qualquer qualidade	—	—	—	357\$	202\$	—	—	415\$	950\$
Canotilhos, vidrilhos, etc., e qualquer obra de passamanheiro, dourados, prateados, etc.	—	—	—	1:405\$	257\$	—	—	1:537\$	810\$
Carteiras, charuteiras e porta-moedas	—	—	—	13\$	292\$	—	—	07\$	215\$
Chapêos para cabeça, de qualquer qualidade e fôrma	—	—	—	2:474\$	4:057\$	—	—	820\$	255\$
Chapêos para chuva ou sol, armações e accessorios (exceptuando as capas e tecidos)	—	—	—	—	—	—	—	—	—
Despariadores e relógios	—	—	—	207\$	934\$	—	—	204\$	2:300\$
Flores artificiaes	—	—	—	2:070\$	430\$	—	—	2:005\$	8:103\$
Fogos de artificio	—	—	—	140\$	13\$	—	—	88\$	274\$
Kerozene, petroleo e gazolina	Kilo	224.016	312.250	53:488\$	83:322\$	1 003.230	735.714	285:104\$	137:333\$
Leques de qualquer qualidade	—	—	—	1:555\$	245\$	—	—	338\$	232\$
Lixa	Kilo	350	419	310\$	406\$	340	874	300\$	774\$
Manufacturas de borracha	—	—	—	1:145\$	032\$	—	—	4:170\$	5:480\$
celluloide	—	—	—	128\$	107\$	—	—	1:340\$	1:550\$
Navios a vapor ou a vela, lanchas e outras embarcações	—	—	—	31:809\$	4:801\$	—	—	—	—
Oleos lubrificantes, mineraes, animais e vegetaes	Kilo	19.234	18.382	11:704\$	10:142\$	9 826	10.053	5:835\$	9:040\$
Parafina	—	—	—	—	—	—	—	—	—
Phosphoros	Kilo	639	585	578\$	747\$	—	—	—	—
Polvilho	>	5.117	4.126	1:364\$	1:310\$	1.462	1.051	854\$	1:200\$
Quadros e espelhos com moldura	—	—	—	317\$	1:230\$	—	—	1:080\$	2:045\$
Sabão e saponaceos sem perfume	Kilo	38.045	332	0:948\$	404\$	25	4	103\$	10\$
Velas de cera, spermacete, stearina e sebo não especificados	>	20.820	22.911	23:130\$	25:181\$	22	28	55\$	81\$
—	—	—	—	21:080\$	72:441\$	—	—	17:004\$	31:757\$
CLASSE IV — ARTIGOS DESTINADOS A ALIMENTAÇÃO E FORRAGENS	—	—	—	912:382\$	1.001:761\$	—	—	526:645\$	509:039\$
Alfafa	Kilo	80.939	103.012	7:468\$	9:800\$	21.770	20.850	2:155\$	2:204\$
Alhos e cebolas	>	111.580	82.230	21:832\$	13:333\$	2.500	3.580	4:115\$	64\$
Arroz	>	192.090	205.919	50:104\$	50:327\$	11.975	—	2:550\$	—
Assucar	>	—	19.250	—	7:647\$	—	—	—	—
Azeite de oliveira	>	12.366	10.718	13:480\$	12:280\$	481	3.030	930\$	3:300\$
Bacalhão	>	9.247	14.002	8:119\$	13:338\$	040	727	444\$	077\$
Banha	>	20.513	41.042	14:364\$	35:870\$	—	—	—	—
Batatas	>	125.054	108.962	13:436\$	15:902\$	—	0.800	—	1:121\$
Bebidas alcoolicas	>	19.509	35.258	19:119\$	25:210\$	338	707	307\$	1:475\$
» não especificadas	>	542	20	885\$	90\$	—	—	64	40\$
Biscoutos e bolachas	>	1.674	4.099	1:874\$	4:114\$	118	93	132\$	158\$
Cereaes e grãos alimenticios não especificados	>	8.342	7.953	2:785\$	3:425\$	2.043	2.543	857\$	709\$
Cevada em grão	>	267	—	44\$	—	10.241	—	5:103\$	—
Cerveja	>	51.234	37.549	21:880\$	21:821\$	2.214	2.430	2:382\$	2:103\$
Chá	>	2.191	2.762	5:228\$	6:404\$	503	321	1:757\$	307\$
Chocolate, cacão, confeitos e doces	>	2.262	779	4:241\$	1:727\$	498	610	1:730\$	1:730\$
Conservas e extractos de carne	>	1.702	1.833	5:048\$	3:608\$	48	75	97\$	1:730\$
» » fructas e legumes	>	10.499	10.405	10:080\$	9:505\$	2.180	3.020	270\$	538\$
» » peixe	>	9.018	11.823	14:197\$	10:238\$	2.701	—	3:149\$	6:077\$
Especiarias	>	7.743	8.754	9:546\$	10:710\$	17.822	14.984	18:047\$	17:793\$
Farelo	>	101.245	111.142	10:414\$	9:588\$	3.335	2.490	268\$	13:802\$
Farinha de trigo	>	854.872	1.216.035	247:037\$	584:500\$	1.059.036	1.052.513	356:384\$	400:513\$
» a foculas não especificadas	>	9.221	5.552	3:450\$	2:375\$	652	—	800\$	1:012\$
Feijão e favas	>	19.199	15.195	0:252\$	4:404\$	—	—	—	—
Forragens não especificadas	>	0.400	—	724\$	—	—	—	—	—
Fructas e legumes soccos	>	8.733	14.599	7:287\$	13:952\$	2.133	4.521	2:303\$	4:000\$
» » verdes (nozes, castanhas, etc.)	>	9.015	8.540	33:238\$	6:427\$	2.280	3.444	1:270\$	2:179\$
Leite em conserva	>	4.155	4.767	4:310\$	4:906\$	509	534	444\$	475\$
Licores e xaropes	>	610	763	1:052\$	2:022\$	58	14	313\$	48\$
Manteiga	>	14.134	0.114	47:878\$	18:395\$	—	225	—	500\$
Massas alimenticias (macarrão e semelhantes)	>	2.623	4.347	1:057\$	3:050\$	30	30	22\$	47\$
Milho	>	436.363	325.043	47:725\$	32:140\$	—	—	—	1:354\$
Presuntos	>	352	82	864\$	104\$	308	375	1:013\$	1:000\$

MERCADORIAS	UNIDADE	CORUMBÁ				FLORIANOPOLIS				
		QUANTIDADE		VALOR A BORDO (Mil réis papel)		QUANTIDADE		VALOR A BORDO (Mil réis papel)		
		1902	1903	1902	1903	1902	1903	1902	1903	
CLASSE IV — (Continuação)										
20\$ 10\$ 5:00\$	Quelques	Kilo	1.608	1.472	3:542\$	2:585\$	553	405	1:048\$	672\$
	Sal comum	"	704.994	1.742.191	35:979\$	109:543\$	316.289	183.020	14:478\$	3:111\$
	Trigo em grão	"	983	2.678	105\$	364\$	1.256	320	200\$	41\$
	Vinagre	"	6.427	2.044	2:460\$	1:038\$	100	71	50\$	22\$
973\$	Vinho champagne o outros vinhos espumantes	"	498	707	1:377\$	2:079\$	—	40	—	138\$
2:00\$	Vinhos não especificados	"	380.104	337.533	187:590\$	177:877\$	66.767	61.079	50:616\$	59:185\$
5:240\$	» vermouth, bitter o bebidas semelhantes	"	—	—	35:066\$	41:017\$	—	—	6:041\$	7:185\$
5\$	Xarapim	"	815	063	528\$	477\$	118.215	92.481	46:828\$	38:210\$
410\$	Não especificados	"	—	—	4:145\$	14:245\$	—	—	1:260\$	1:000\$
1:089\$	CLASSE V — ESPECIE METALLICA E NOTAS DE BANCO ESTRANGEIRAS.									
4:144\$	Libras	—	2.402	4.044	48:696\$	92:478\$	—	—	—	—
4:710\$	RESUMO POR CLASSES									
2:000\$	Classe I — Animaes vivos o dissecados	—	—	—	50:231\$	20:468\$	—	—	—	—
57\$	» II — Materias primas o artigos com applicação ás artes o industrias	—	—	—	131:836\$	45:764\$	—	—	358:742\$	573:284\$
5:214\$	» III — Artigos manufacturados	—	—	—	1.072:370\$	873:818\$	—	—	1.396:834\$	1.658:508\$
7:743\$	» IV — Artigos destinados á alimentação	—	—	—	912:382\$	1.001:761\$	—	—	523:645\$	509:039\$
23\$	Total das mercadorias	—	—	—	2.168:828\$	2.052:811\$	—	—	2.282:221\$	2.800:891\$
8:480\$	Equivalencia em mil réis ouro	—	—	—	952:180\$	908:784\$	—	—	1.003:533\$	1.239:798\$
8:054\$	Classe V — Especie metallica o notas do banco estrangeiras	—	—	—	48:696\$	92:478\$	—	—	—	—
5:031\$	Total geral	—	—	—	2.217:524\$	2:145:289\$	—	—	2.282:221\$	—
959\$	Equivalencia em mil réis ouro	—	—	—	973:531\$	930:064\$	—	—	1.003:533\$	1.239.798\$
810\$	PILOTAS									
254\$	S. FRANCISCO									
25\$	MERCADORIAS									
2:300\$	UNIDADE									
8:109\$	QUANTIDADE									
274\$	VALOR A BORDO (Mil réis papel)									
64\$	QUANTIDADE									
7:333\$	VALOR A BORDO (Mil réis papel)									
232\$	QUANTIDADE									
773\$	VALOR A BORDO (Mil réis papel)									
5:480\$	QUANTIDADE									
1:559\$	VALOR A BORDO (Mil réis papel)									
9:640\$	QUANTIDADE									
1:200\$	VALOR A BORDO (Mil réis papel)									
2:816\$	QUANTIDADE									
10\$	VALOR A BORDO (Mil réis papel)									
81\$	QUANTIDADE									
0:17:7\$	VALOR A BORDO (Mil réis papel)									
1:039\$	CLASSE I — ANIMAES VIVOS E DISSECADOS									
2:254\$	Cado bovino, cavallar o mmar	Cab.	71	—	6:803\$	—	—	—	—	—
60\$	» caprino o lanigoro	"	2.000	325	12:048\$	2:142\$	—	—	—	—
	» suino	"	—	—	—	—	—	—	200\$	—
	» vacum	"	16.776	14.433	1.008:870\$	858:034\$	7	—	7:375\$	—
3:300\$	Animaes vivos não especificados	"	—	—	—	—	—	—	90\$	—
67\$	CLASSE II — MATERIAS PRIMAS E ARTIGOS COM APPLICAOÇÃO A'S ARTES E INDUSTRIAS.									
1:121\$	Algodão	Kilo	371	1.465	1:383\$	3:298\$	15.302	9.288	42:314\$	20:555\$
1:472\$	Em fio para tecolagem	"	—	—	—	—	11.284	9.070	29:335\$	10:364\$
40\$	» » costura	"	231	326	990\$	1:500\$	1.936	194	8:523\$	1:081\$
158\$	» » torcido o entrançado	"	25	100	146\$	517\$	2.062	24	4:453\$	110\$
700\$	» pasta, cardado, em rama ou lã	"	415	1.039	247\$	1:272\$	—	—	—	—
2:103\$	Cabellos, pellos o pennas	—	—	—	10:652\$	35:963\$	—	—	30\$	—
837\$	Pello do castor, lobra, etc.	Kilo	737	2.701	10:147\$	33:874\$	—	—	—	—
1:730\$	Pennas de qualquer qualidade	"	—	0	43\$	1:412\$	—	—	30\$	—
518\$	Não especificados	"	—	—	468\$	677\$	—	—	—	—
6:047\$	Canna da India, bambú, junco, vime, etc.	—	—	—	636\$	806\$	—	—	891\$	330\$
5:705\$	Junco, rotim o vime	Kilo	100	100	636\$	806\$	100	35	882\$	145\$
13:812\$	Cipós não especificados	"	—	—	—	—	148	—	9\$	185\$
335\$	Chumbo, estanho, zinco o suas ligas	—	3.123	8.734	4:248\$	8:075\$	9.025	1.772	7:425\$	1:614\$
60:116\$	Chumbo em barra, pões o laminas	Kilo	1.500	1.510	415\$	808\$	1.307	52	434\$	21\$
1:000\$	Estanho em barra, verguinhas, folhas o chapas	"	1.533	1.397	3.833\$	3:940\$	1.275	250	3:805\$	736\$
2:479\$	Zinco em chapas ou folhas	"	—	5.818	—	3:318\$	6.443	1.500	3:186\$	857\$

IMPORTAÇÃO POR DESTINOS

ANNOS DE 1902 E 1903

MERCADORIAS	UNIDADE	PELOTAS				S. FRANCISCO			
		QUANTIDADE		VALOR A BORDO (Mil réis papel)		QUANTIDADE		VALOR A BORDO (Mil réis papel)	
		1902	1903	1902	1903	1902	1903	1902	1903
CLASSE II — (Continuação)									
Cobre e suas ligas	Kilo	225	1.033	754\$	2.776\$	1.063	691	1.735\$	1.176\$
Fundido, coado, em limalha, etc.	>	225	1.033	754\$	2.776\$	1.063	691	1.735\$	1.176\$
Despojos animais	—	—	—	3.792\$	2.782\$	—	—	23.556\$	6.637\$
Barbatanas em bruto ou preparada	Kilo	433	30	2.302\$	137\$	140	—	657\$	—
Cera em bruto ou preparada	*	2	115	15\$	290\$	—	—	—	—
Colla ou gelatina	>	274	242	707\$	578\$	81	44	1.183\$	1.030\$
Oleos animais não especificados para usos industriais	>	20	14	25\$	107\$	5	—	4\$	—
Sebo e graxa	>	139	670	315\$	1.005\$	33.074	10.553	21.622\$	5.601\$
Não especificados	—	—	—	338\$	65\$	—	—	90\$	—
Ferro e aço	Kilo	181.209	360.269	32.413\$	66.191\$	133.617	41.192	22.166\$	7.463\$
Aço em barra e vergalhões	>	177.345	17.905	1.979\$	8.566\$	2.150	1.372	1.400\$	404\$
Ferro em barra e vergalhões, chapas simples, etc.	>	3.864	342.364	30.434\$	57.625\$	131.035	30.820	20.390\$	7.059\$
Ferro fundido ou guza em linguado, pudlado e limalha.	>	—	—	—	—	402	—	310\$	—
Juta e canhamo	>	37	2.045	100\$	3.418\$	782	—	1.171\$	—
Em fio	>	37	969	100\$	2.789\$	782	—	1.171\$	—
Estopa	—	—	530	—	303\$	—	—	—	—
Preparados	—	—	546	—	286\$	—	—	—	—
Lã	Kilo	—	286	—	1.177\$	6	—	61\$	—
Lavada, carbonizada, tinta e em rama	>	—	286	—	802\$	—	—	—	—
Em fio para bordar	>	—	60	—	285\$	6	—	61\$	—
Linho	>	351	641	1.647\$	2.746\$	158	37	943\$	73\$
Em fio torcido ou linha	>	351	641	1.647\$	2.746\$	158	37	943\$	73\$
Madeiras	>	201	—	477\$	6.773\$	—	—	263\$	—
Aduelas e arcos	—	—	—	—	6.583\$	—	—	—	—
Coriça e cascas de sobreiro	Kilo	201	—	205\$	—	—	—	—	—
Pinho	—	—	—	—	—	—	—	263\$	—
Não especificadas	Kilo	—	—	272\$	100\$	—	—	—	—
Materias ou substancias para perfumaria, tinturaria, pintura e outros usos	—	—	—	15.166\$	48.129\$	—	—	9.425\$	4.502\$
Alvaiade de chumbo ou zinco	Kilo	2.950	13.508	1.145\$	6.117\$	1.486	225	641\$	67\$
Anil (indigo) e azul ultramarino	>	70	585	100\$	853\$	1.132	343	846\$	226\$
Barrilha ou potassa	>	1.642	3.843	327\$	820\$	30.770	20.479	4.816\$	1.022\$
Cores de anilina ou fuchsina	>	238	506	1.033\$	1.947\$	93	—	222\$	—
Essencias de qualquer qualidade, oleos fixos, liquidos e concretos, pyrogeneos, volateis e essencias.	>	8.120	33.242	9.777\$	26.917\$	5.652	1.230	2.302\$	881\$
Pó de sapato, e tintas em pó não especificadas	>	1.320	13.816	198\$	5.304\$	844	300	314\$	244\$
Zarcão ou minio	>	—	4.799	—	2.000\$	150	—	61\$	—
Não especificadas	—	—	—	2.570\$	4.195\$	—	—	203\$	41\$
Metaloides e varios metaes	—	—	—	210\$	1.318\$	—	—	319\$	54\$
Alumínio em barra, lamina e fio	Kilo	—	42	—	239\$	—	—	—	—
Antimonio, arsenico e bismutho	>	—	608	—	292\$	—	20	—	11\$
Enxofre	>	—	3.083	—	776\$	2.580	150	314\$	43\$
Mercurio metallico (azougue)	>	35	—	210\$	—	—	—	—	—
Nickel em cubos e laminas	>	—	1	—	11\$	—	—	—	—
Não especificados	—	—	—	—	—	—	—	5\$	—
Ouro, prata e platina	—	—	—	—	243\$	—	—	—	—
Ouro em folha para dourar ou para dentista	Gram.	—	72	—	243\$	—	—	—	—
Palha, esparto, cairo, pita, piassava e outras materias filamentosas.	Kilo	—	2.850	—	1.499\$	179	—	1.557\$	—
Palha para cigarros	>	—	—	—	—	100	—	962\$	—
> > esteiras e chapões	>	—	—	—	—	73	—	506\$	—
> > vassouras	>	—	2.850	—	1.159\$	—	—	—	—
Não especificadas	—	—	—	—	316\$	—	—	—	—
Plantas, folhas, flores, fructas, grãos, sementes, raizes, cascas, etc.	—	—	—	21.121\$	83.098\$	—	—	36.655\$	15.768\$
Cevada torrefacta (malte)	Kilo	31.800	117.008	13.486\$	45.598\$	78.180	39.300	27.216\$	19.680\$
Folhas, flores, hervas, caules, lupulo, raizes, cascas, etc., para usos medicinas e de tinturaria	—	—	—	7.432\$	34.351\$	—	—	8.205\$	4.643\$
Plantas vivas de qualquer especie.	—	—	—	558\$	3.149\$	—	—	204\$	—
Não especificadas	—	—	—	—	—	—	—	882\$	447\$

MERCADORIAS	UNIDADE	PELOTAS				S. FRANCISCO															
		QUANTIDADE		VALOR A BORDO (Mil réis papel)		QUANTIDADE		VALOR A BORDO (Mil réis papel)													
		1902	1903	1902	1903	1902	1903	1902	1903												
CLASSE II — (Continuação)																					
38\$	70\$	78\$	30\$	01\$	33\$	01\$	00\$	73\$	70\$	02\$	00\$	88\$	23\$	41\$	54\$	11\$	43\$	760\$	1.680\$	1.663\$	447\$
Pedras, terras e outros minerais semelhantes	—	—	—	141:768\$	172:216\$	—	—	3:555\$	1:216\$												
Amianto ou asbestos	Kilo	—	220	—	540\$	—	—	—	—												
Argilla ou areia de moldar, barro, etc.	—	10.095	—	1:148\$	—	103	—	112\$	—												
Carvão de pedra	—	2.725.774	3.799.100	130:074\$	150:254\$	—	—	—	—												
Cimento	—	48.874	232.025	4:302\$	16:274\$	50.185	10.970	3:281\$	1.200\$												
Esmeril ou pó de vidro	—	5	25	3\$	24\$	—	—	—	—												
Giz e gesso	—	15.426	4.358	1:207\$	853\$	2.505	100	120\$	40\$												
Marmore, alabastro e porfido	—	17.603	22.600	4:708\$	3:133\$	—	—	—	—												
Não especificadas	—	—	—	91\$	1:120\$	—	—	36\$	—												
Pellos e couros	Kilo	3.174	5.104	41:442\$	68:026\$	677	244	4:503\$	1:629\$												
Pellos e couros preparados e curtidos	»	3.174	5.104	41:442\$	68:026\$	677	244	4:503\$	1:629\$												
Seda	»	70	75	1:926\$	3:892\$	5	7	308\$	101\$												
Para bordar ou para tecelagem	»	70	75	1:026\$	3:802\$	5	7	308\$	101\$												
Sumos ou sucos vegetaes	—	—	—	10:412\$	22:336\$	—	—	8:611\$	10.003\$												
Alcatrão ou pixo de alcatrão	Kilo	40	16.810	7\$	4:261\$	2.822	—	367\$	—												
Azeite e oleos vegetaes para usos industriaes	»	4.987	5.473	4:000\$	3:586\$	1.310	2.667	1:020\$	1:663\$												
Iron	»	55.860	72.873	5:020\$	8:818\$	76.995	71.302	6:020\$	8:146\$												
Géna ou sabão vegetal	»	3	—	3\$	—	—	—	—	—												
Gomas, resinas e balsamos naturaes	»	200	1.627	4:050\$	4:050\$	153	104	453\$	418\$												
Não especificadas	—	—	—	857\$	1:615\$	—	—	742\$	150\$												
CLASSE III — ARTIGOS MANUFACTURADOS.																					
Algodão	—	—	—	636:979\$	1.344:974\$	—	—	420.697\$	103:840\$												
Algodão	—	—	—	103:987\$	355:901\$	—	—	101:885\$	22.101\$												
Alentinas, oleadas e tapetes	Kilo	112	815	300\$	1:980\$	245	415	737\$	451\$												
Gravadas	—	—	—	5\$	—	—	—	170\$	12\$												
Mantas	—	—	—	7:026\$	6:236\$	—	—	4:581\$	105\$												
Bombas, lixas, entremollos, galões, etc.	—	—	—	9:817\$	33:006\$	—	—	5:585\$	2:715\$												
Roupas feitas	—	—	—	5:013\$	20:087\$	—	—	3:034\$	1:028\$												
Tecidos brancos	Kilo	12.048	9.374	35:750\$	33:045\$	1.311	12	6:036\$	43\$												
» seda	»	5.757	1.137	13:444\$	3:283\$	580	—	1:002\$	—												
» estampados	»	10.589	25.906	41:719\$	105:530\$	3.348	700	12:310\$	2:300\$												
» tintos	»	10.085	21.077	41:557\$	87:073\$	7.031	925	31:008\$	5:044\$												
» não especificados	»	3.287	7.603	14:222\$	32:524\$	8.112	1.803	20:422\$	0:412\$												
Manufaturas não especificadas	—	—	—	15:097\$	31:590\$	—	—	9:075\$	3:216\$												
Alumínio	—	15	35	231\$	194\$	—	—	—	—												
Manufaturas de alumínio	Kilo	15	35	231\$	194\$	—	—	—	—												
Armamento e munição de caça e guerra	—	—	—	7:314\$	36:653\$	—	—	5:552\$	524\$												
Balas de chumbo e chumbo de munição, ou pellets e capsulas	—	—	—	3:582\$	14:348\$	—	—	3:263\$	344\$												
Carabinas, espingardas, pistolas, revólveres e outras armas de fogo	—	—	—	3:301\$	21:880\$	—	—	2:108\$	180\$												
Espadas, floretes e outras armas brancas	—	—	—	170\$	124\$	—	—	—	—												
Não especificadas	—	—	—	162\$	301\$	—	—	181\$	—												
Cabellos, pellos e ponnas	—	—	—	709\$	3:493\$	—	—	1:087\$	369\$												
Escovas, espanadores, vassouras e pincéis	—	—	—	700\$	3:187\$	—	—	1:003\$	360\$												
Manufaturas não especificadas	—	—	—	—	308\$	—	—	84\$	—												
Canha da India, bambu, junco, rotim, vime e outros cipós	—	—	—	420\$	530\$	—	—	411\$	—												
Cestos, cestas e balaios	—	—	—	420\$	61\$	—	—	—	—												
Manufaturas não especificadas	—	—	—	—	469\$	—	—	411\$	—												
Carros e outros vehiculos	—	—	—	118\$	—	—	—	—	97\$												
Carros e outros vehiculos não especificados	—	—	—	118\$	—	—	—	—	97\$												
Chumbo, estanho, zinco e suas ligas	Kilo	1.458	7.474	7:026\$	18:248\$	1.418	9	2:190\$	10\$												
Canos de chumbo	»	—	2.707	—	940\$	98	—	44\$	—												
Tipos para typographia (de chumbo)	»	91	74	710\$	221\$	100	9	1:210\$	10\$												
Manufaturas não especificadas de estanho e suas ligas	»	1.274	4.637	6:087\$	16:807\$	18	—	46\$	—												
Manufaturas não especificadas de zinco e suas ligas	»	93	56	220\$	100\$	1.142	—	800\$	—												
Cobre e suas ligas	—	—	—	27:410\$	78:144\$	—	—	3:256\$	1:938\$												
Arame de cobre em fio, nu ou simples, coberto de papel, algodão, seda, borracha, etc., para qualquer uso, dourado ou prateado	Kilo	20	68	78\$	184\$	92	30	206\$	43\$												

IMPORTAÇÃO POR DESTINOS

ANNOS DE 1902 E 1903

MERCADORIAS	UNIDADE	PELOTAS				S. FRANCISCO			
		QUANTIDADE		VALOR A BORDO (Mil réis papel)		QUANTIDADE		VALOR A BORDO (Mil réis papel)	
		1902	1903	1902	1903	1902	1903	1902	1903
CLASSE III — (Continuação)									
Artigos de cristofle, alfonide e seme- lhantes	Kilo	101	2.134	1.208\$	13.546\$	55	40	400\$	337\$
Objectos de arte (estatuas, medalhões, va- sos, etc.)	—	—	—	0\$	06\$	—	—	—	—
Manufacturas não especificadas	—	—	—	26.115\$	04.084\$	—	—	2.470\$	1.558\$
Ferro e aço	—	—	—	77.006\$	297.196\$	—	—	105.152\$	13.891\$
Anzões, esporas, estribos, fechaduras, fi- vellas, freios, puxadores, trincos, tran- quentas, para portas e gavetas	—	—	—	4.572\$	21.321\$	—	—	2.871\$	1.058\$
Arma de aço e de ferro	Kilo	71.191	279.235	17.234\$	60.760\$	305.786	2.460	43.072\$	504\$
Chapas galvanizadas para cobrir casas	»	18.781	59.837	6.277\$	20.400\$	7.436	4.181	2.303\$	1.454\$
Cutalaria (obras de)	—	—	—	15.293\$	37.803\$	—	—	3.704\$	2.753\$
Eixos, rodas e pertences para carroças e outros vehiculos não especificados	Kilo	4.445	10.064	1.745\$	5.254\$	370	311	168\$	91\$
Folhas de Elmdres em obras não especifi- cadas e em laminas	»	2.612	65.064	1.022\$	26.186\$	97.300	3.439	32.083\$	1.624\$
Grampos ou pregos, parafusos e peças para construção de casas, barcos miudos, postes telephonicos, telegraphicos, pontes, carcas, etc.	»	8.490	47.088	5.002\$	24.211\$	2.634	1.035	1.976\$	997\$
Movéis	—	—	—	—	228\$	—	—	58\$	—
Trilhos e accessorios para estradas de ferro	Kilo	—	43.237	—	6.144\$	8.272	—	1.127\$	—
Tubos, canos e junções	»	1.786	23.647	506\$	9.802\$	10.177	—	3.033\$	—
Manufacturas não especificadas	—	—	—	24.335\$	85.030\$	—	—	13.227\$	5.320\$
Instrumentos de musica	—	—	—	5.566\$	12.043\$	—	—	0.740\$	1.000\$
Planos	—	—	—	4.042\$	2.838\$	—	—	3.476\$	—
Não especificados	—	—	—	1.524\$	9.205\$	—	—	3.205\$	1.000\$
Instrumentos de cirurgia e dentarios	—	—	—	4.372\$	16.756\$	—	—	963\$	—
Instrumentos e objectos mathematicos, phy- sicos, chimicos e opticos	—	—	—	685\$	14.199\$	—	—	2.400\$	885\$
Instrumentos opticos	—	—	—	19\$	3.126\$	—	—	328\$	41\$
» scientificos não especificados	—	—	—	666\$	11.073\$	—	—	2.152\$	844\$
Lã	—	—	—	20.183\$	67.916\$	—	—	10.598\$	3.108\$
Alamares, borlas, barbichos, galões, gargas, franjas, requifes, cadarços, cor- does, tranças e tranclins, com ou sem mesclas ou vidrilhos	—	—	—	700\$	1.304\$	—	—	422\$	—
Alcatifas e tapetes	—	—	—	3.180\$	2.353\$	—	—	2.150\$	—
Alpacas, cassas, lilás, durantes, merinós, damascos, cachemiras, princetas, gorgo- rões, riscados, casemiras, flanelas lisas, trançadas, etc., etc.	—	—	—	14.310\$	51.415\$	—	—	7.043\$	2.780\$
Barretes, carapuças, toucas, etc	Kilo	23	—	17\$	20\$	—	—	—	—
Cobertores	»	—	1.410	—	—	—	61	—	201\$
Filtros não especificados e saragota	—	—	—	—	973\$	—	—	8\$	—
Roupa feita de qualquer qualidade	—	—	—	—	7.006\$	—	—	801\$	—
Manufacturas não especificadas	—	—	—	—	771\$	—	—	—	124\$
Linho, juta e canhamo	—	—	—	15.927\$	38.147\$	—	—	7.145\$	1.100\$
Alamares, borlas, passadores, galões, gre- gas, franjas, com ou sem mesclas	Kilo	74	320	401\$	1.548\$	19	—	100\$	—
Alcatifas, oleados e tapetes	—	—	—	2.021\$	50\$	—	—	3\$	—
Aniagem para saccos	Kilo	1.780	1.208	1.752\$	1.223\$	1.704	—	1.404\$	—
Barbante	»	30	—	46\$	63\$	2.780	122	5.182\$	402\$
Cordoalha	»	3.906	18.880	4.973\$	18.875\$	148	231	166\$	217\$
Lençóis, colchas, toalhas e guardanapos	—	—	—	—	210\$	—	—	—	—
Rendas, tiras e entremeios	—	—	—	—	8\$	—	—	—	—
Roupa feita	—	—	—	—	167\$	—	—	28\$	201\$
Tecidos não especificados	Kilo	1.614	4.260	5.270\$	12.862\$	33	51	145\$	100\$
Manufacturas não especificadas	—	—	—	1.289\$	877\$	—	—	117\$	—
Louça, porcellana, vidros e crystal	—	—	—	41.080\$	206.364\$	—	—	17.302\$	7.311\$
Garrafas, garrações, potas, frascos e co- pos de vidro ou crystal	Kilo	—	—	24.345\$	105.457\$	—	—	2.671\$	2 05\$
Isoladores	—	—	—	—	6\$	—	—	—	—
Tubos para machinas, copos graduados, funis graduados ou não e objectos se- melhantes para laboratorios chimicos e pharmaceuticos e applicação á electri- cidade	—	—	—	—	—	—	—	—	—
Vidros para oculos e pinco-noz	Kilo	—	—	530\$	1.456\$	—	—	1\$	—
» polidos com ou sem aço	—	—	—	1.437\$	—	2	—	99\$	—
» para vidraças	Kilo	1.020	33.962	549\$	9.110\$	10.505	—	15\$	—
Manufacturas não especificadas de louça e porcellana	—	—	—	9.538\$	75.878\$	—	—	9.917\$	5.477\$
Manufacturas não especificadas de vidro e crystal	Kilo	—	—	5.014\$	11.437\$	—	—	1.572\$	1.625\$

MERCADORIAS	UNIDADE	PELOTAS				S. FRANCISCO			
		QUANTIDADE		VALOR A BORDO (Mil réis papel)		QUANTIDADE		VALOR A BORDO (Mil réis papel)	
		1902	1903	1902	1903	1902	1903	1902	1903
CLASSE III — (Continuação)									
Machinas, apparatus e pertencos, ferramentas e utensilios diversos	—	—	—	45:456\$	154:272\$	—	—	51:591\$	45:409\$
Alambiques, caldeiras e semelhantes	—	—	—	1:082\$	3:629\$	—	—	102\$	—
Apparellhos para electricidade, iluminação electrica e accessorios não especificados	—	—	—	25\$	1:300\$	—	—	211\$	15\$
Apparellhos photographicos e accessorios	—	—	—	1:005\$	2:248\$	—	—	793\$	594\$
Balanças	—	—	—	—	1:270\$	—	—	783\$	7\$
Bombas hydraulicas	—	—	—	1:747\$	2:398\$	—	—	130\$	—
Machinas para costura e pertencos	—	—	—	11:737\$	32:454\$	—	—	6:842\$	1:004\$
» layouira e industria e pertencos	—	—	—	—	—	—	—	—	—
Moinhos	—	—	—	12:450\$	20:805\$	—	—	0:968\$	611\$
Preussas de qualquer qualidade	—	—	—	502\$	3:750\$	—	—	2:925\$	200\$
Velocipedes e bicycletos e pertencos	—	—	—	—	572\$	—	—	145\$	—
Machinas e apparellhos não especificados, utensilios e ferramentas diversas	—	—	—	100\$	79\$	—	—	3:013\$	1:001\$
Madeiras	—	—	—	20:992\$	23:423\$	—	—	26:709\$	41:073\$
Móveis e mobilias	—	—	—	7:591\$	2:698\$	—	—	27\$	69\$
Rollas de cortica	Kilo	223	3.854	2:444\$	14:906\$	3.208	3.258	7:568\$	7:005\$
Manufacturas não especificadas	—	—	—	10:957\$	5:701\$	—	—	82\$	70\$
Márfil, madreperola, tartaruga e outros despojos animais	—	—	—	2:335\$	8:146\$	—	—	867\$	418\$
Manufacturas não especificadas de coral, marfim e madreperola	—	—	—	803\$	1:461\$	—	—	—	—
Manufacturas não especificadas de búfalo, chifre e osso	—	—	—	1:445\$	6:685\$	—	—	773\$	418\$
Manufacturas não especificadas de despojos animais	—	—	—	87\$	—	—	—	94\$	—
Nickel	Kilo	7	—	106\$	188\$	—	—	—	—
Manufacturas não especificadas	—	7	35	108\$	188\$	—	—	—	—
Ouro, prata e platina	—	—	—	103\$	5:910\$	—	—	—	1:445\$
Joualheria e bijouteria de ouro e outras obras com ou sem pedras preciosas	—	—	—	91\$	3:025\$	—	—	—	871\$
Joualheria e bijouteria e outras obras de prata com ou sem pedras preciosas	—	—	—	12\$	2:285\$	—	—	—	374\$
Palha, esparto, catro, pita, plassava, palma e outras materias filamentosas	—	—	—	1:710\$	6:225\$	—	—	177\$	39\$
Cordoaalha	Kilo	—	3.362	—	2:189\$	—	50	—	30\$
Esteiras e capachos	—	—	—	145\$	1:297\$	—	—	—	—
Vassouras e escovas	—	—	—	112\$	310\$	—	—	—	—
Manufacturas não especificadas	—	—	—	1:453\$	2:420\$	—	—	177\$	—
Papel e suas applicações	—	—	—	18:457\$	94:144\$	—	—	10:017\$	7:104\$
Cartas de jogar	—	—	—	—	33\$	—	—	—	70\$
Estampas, desenhos e photographias	—	—	—	192\$	337\$	—	—	—	—
Livros impressos, jornaes, revistas, periodicos, musicas, mappas e semelhantes, brochados, avulsos ou encadernados	—	—	—	7:503\$	17:375\$	—	—	1:800\$	4:473\$
Obras impressas ou lithographiadas, notas, facturas, envelopes, bilhetes de visita, etc., de qualquer formato ou qualidade	—	—	—	1:465\$	5:810\$	—	—	707\$	217\$
Papel de qualquer qualidade para uso não especificado	—	—	—	3:403\$	22:009\$	—	—	3:572\$	1:031\$
Papel para escrever	Kilo	1.463	12.537	1:552\$	12:482\$	294	—	187\$	—
» impressão	—	1.508	50.990	644\$	21:953\$	7.319	—	2:138\$	—
Papelão e cartão	—	4.980	19.012	1:979\$	5:327\$	185	20	273\$	118\$
Manufacturas não especificadas	—	—	—	1:717\$	9:113\$	—	—	1:331\$	520\$
Pedras, terras e outros mineraes semelhantes	—	—	—	3:134\$	2:904\$	—	—	1:311\$	67\$
Amianto ou asbestos em obras não especificadas	Kilo	—	308	—	603\$	—	—	—	—
Canos e tubos de barro	—	4.340	—	1:452\$	—	—	—	—	—
Ladrilhos de barro (azulejos), de marmore, telhas e tijolos	—	—	—	785\$	190\$	—	—	—	—
Manufacturas não especificadas	—	—	—	897\$	2:024\$	—	—	1:311\$	67\$
Pelles e couros	—	—	—	3:426\$	26:639\$	—	—	891\$	67\$
Arreios, sellins, solias e artigos de sellaria não especificados	—	—	—	1:911\$	42\$	—	—	—	—
Bolsas, saccos, indispensaveis, estojos e malas	—	—	—	69\$	740\$	—	—	557\$	67\$
Galgado	—	—	—	26\$	2:800\$	—	—	—	—
Correias para machinas	Kilo	—	81	—	517\$	—	—	—	—
Luvvas	—	—	—	11\$	—	—	—	31\$	—
Manufacturas não especificadas	—	—	—	1:409\$	22:465\$	—	—	303\$	—

IMPORTAÇÃO POR DESTINOS

ANNOS DE 1902 E 1903

MERCADORIAS	UNIDADE	PELOTAS				S. FRANCISCO			
		QUANTIDADE		VALOR A BORDO (Mil réis papel)		QUANTIDADE		VALOR A BORDO (Mil réis papel)	
		1902	1903	1902	1903	1902	1903	1902	1903
CLASSE III - (Continuação)									
Perfumarías e artigos de tinturaria, pintura e outros usos.	—	—	—	12:811\$	26:995\$	—	—	1:925\$	1:251\$
Graxa para sapatos	Kilo	520	1.137	631\$	1:884\$	41	—	40\$	—
Perfumaria	—	—	—	10:449\$	10:788\$	—	—	200\$	—
Tintas para escrever	Kilo	358	1.531	736\$	1:304\$	341	124	301\$	96\$
Tintas preparadas e vernizes de qualquer qualidade	—	—	—	995\$	7:022\$	—	—	1:321\$	1:156\$
Productos químicos, drogas e especialidades pharmaceuticas.	—	—	—	70:436\$	136:174\$	—	—	23:052\$	6:711\$
Acidos	—	—	—	1:725\$	4:830\$	—	—	1:055\$	576\$
Agua mineral, naturais e artificias.	Kilo	3.073	8.105	2:631\$	8:503\$	201	—	63\$	—
Capsulas, dragões, globulos e confeitos medicinas	—	—	—	5:002\$	10:574\$	—	—	10\$	24\$
Glicerina	Kilo	410	256	600\$	417\$	25	—	38\$	—
Sabão e sabonetes medicinas	—	51	191	217\$	609\$	—	—	—	—
Não especificados	—	—	—	60:261\$	111:241\$	—	—	21:287\$	6:114\$
Seda.	—	—	—	13:744\$	37:456\$	—	—	1:543\$	177\$
Alamares, passadores, borlas, cordões, galões e semelhantes	Kilo	2	105	112\$	3:229\$	2	—	44\$	—
Fitas	—	107	237	5:648\$	10:257\$	6	3	242\$	156\$
Gravatas	—	—	—	58\$	494\$	—	—	—	21\$
Rendas	Kilo	1	18	102\$	2:024\$	—	—	—	—
Roupa feita	—	—	—	104\$	484\$	—	—	—	—
Tecidos não especificados	Kilo	47	200	2:791\$	12:977\$	26	—	942\$	—
Manufacturas não especificadas	—	—	—	4:872\$	8:304\$	—	—	31\$	—
Varios artigos	—	—	—	52:235\$	176:714\$	—	—	56:905\$	61:509\$
Amostras de qualquer qualidade.	—	—	—	63\$	2:000\$	—	—	802\$	1:500\$
Apparelhos gymnasticos e outros artigos para jogos athleticos	—	—	—	—	300\$	—	—	—	—
Artigos para escritorio e para collegios.	—	—	—	1:481\$	9:404\$	—	—	1:258\$	650\$
Artigos para iluminação a gaz, kerozene, lampadas, etc.	—	—	—	2:064\$	15:007\$	—	—	923\$	1:614\$
Bengalas e chicotes	—	—	—	248\$	3:658\$	—	—	416\$	308\$
Botões	—	—	—	3:877\$	9:210\$	—	—	1:222\$	1:148\$
Brinquedos.	—	—	—	3:351\$	9:745\$	—	—	3:008\$	1:136\$
Cachimbo e piteiras	—	—	—	—	454\$	—	—	1:550\$	427\$
Caixas e bocetas de qualquer qualidade.	—	—	—	971\$	2:805\$	—	—	362\$	21\$
Canotilhos, vidrilhos, etc. e qualquer obra de passamaneiro, dourados, prateados, etc.	—	—	—	202\$	980\$	—	—	—	—
Carteiras, charuteiras e porta moedas.	—	—	—	1:790\$	5:404\$	—	—	74\$	—
Chapéos para cabeça de qualquer qualidade e forma.	—	—	—	1:783\$	8:444\$	—	—	211\$	—
Chapéos para chuva ou sol, armações e accessorios (exceptuando as capas e tecidos).	—	—	—	436\$	10:800\$	—	—	3:793\$	1:077\$
Charutos, cigarros, rapé e outras manufacturas de fumo.	—	—	—	—	54\$	—	—	—	—
Despertadores e relógios.	—	—	—	625\$	204\$	—	—	220\$	740\$
Flores artificias	—	—	—	972\$	2:948\$	—	—	—	—
Fogos de artifício.	—	—	—	107\$	—	—	—	—	—
Kerosene, petroleo e gazolina.	Kilo	—	58.000	—	10:445\$	176.273	235.708	30:430\$	46:056\$
Leques de qualquer qualidade	—	—	—	1:752\$	683\$	—	—	400\$	—
Lixa de qualquer qualidade	Kilo	588	1.060	584\$	1:127\$	224	—	422\$	—
Manufacturas de borracha	—	—	—	13:804\$	32:430\$	—	—	2:600\$	382\$
» » celluloides	—	—	—	971\$	6:910\$	—	—	28\$	6\$
Oleos lubrificantes, minerais, animais e vegetaes.	Kilo	391	4.280	144\$	1:210\$	6.267	—	1:790\$	—
Parafina	»	1.008	2.614	836\$	2:004\$	333	1.480	278\$	1:375\$
Polvilho.	»	3.625	2.786	1:992\$	1:500\$	1.510	60	1:243\$	35\$
Quadros e espelhos com moldura.	»	—	—	1:019\$	4:820\$	—	—	636\$	368\$
Sabão e saponaccos sem perfume.	Kilo	—	2.360	—	1:745\$	—	—	—	—
Velas de cera, espermaceto, stearina e sebo	»	3.026	4.858	3:040\$	5:214\$	460	517	528\$	65\$
Não especificados	—	—	—	10:059\$	20:000\$	—	—	5:272\$	3:576\$
CLASSE IV. — ARTIGOS DESTINADOS A ALIMENTAÇÃO E FORRAGENS									
Alfafa	Kilo	—	—	—	—	350	—	22\$	—
Alhos e cebola	»	—	—	—	—	250	238	45\$	40\$
Arroz	»	6.650	136.113	1:507\$	31:280\$	5.900	—	1:113\$	—
Assucar.	»	—	800	—	488\$	—	—	—	—
Azeite de oliveira	»	2.410	6.273	3:028\$	8:110\$	1	—	2\$	—
Bacalhão	»	7.875	22.150	5:409\$	16:330\$	445	—	832\$	—
Batatas.	»	—	—	—	—	—	—	—	—
Bebidas alcoolicas.	»	1.873	9.760	1:005\$	27:739\$	1.350	428	457\$	74\$
Bebidas não especificadas	»	—	16	—	8\$	42	115	58\$	180\$
Biscuitos e bolachas	»	513	386	962\$	1:053\$	—	—	—	—
Cereaes e grãos alimenticios não especificados	»	—	668	—	200\$	1.087	951	556\$	343\$
Cerveja.	»	—	—	—	—	350	360	201\$	406\$
Chá.	»	2.034	2.506	5:754\$	7:310\$	137	—	54\$	—
Chocolate, cacáo, confeitos e doces.	»	841	1.769	2:770\$	4:731\$	235	15	709\$	51\$
Conservas e extractos de carne.	»	199	827	727\$	1:013\$	82	12	222\$	21\$
» » » fructas e legumes.	»	2.775	7.000	5:431\$	9:559\$	244	72	375\$	110\$
» » » peixe.	»	1.454	7.475	2:567\$	3:901\$	18.110	6.342	7:481\$	2:132\$
Especiarias	»	629	8.288	770\$	9:411\$	3.547	962	4:183\$	1:031\$

IMPORTAÇÃO POR DESTINOS

ANNOS DE 1902 E 1903

MERCADORIAS	UNIDADE	URUGUAYANA				CABEDELLO			
		QUANTIDADE		VALOR A BORDO (Mil réis papel)		QUANTIDADE		VALOR A BORDO (Mil réis papel)	
		1902	1903	1902	1903	1902	1903	1902	1903
CLASSE II — (Continuação)									
Despojos animais	—	—	—	328\$	543\$	—	—	26\$	647\$
Barbatanas em bruto ou preparadas	Kilo	6	17	28\$	44\$	—	—	—	—
Cera em bruto ou preparada	Kilo	20	217	17\$	480\$	20	314	20\$	647\$
Colla ou gelatina	—	500	—	24\$	—	—	—	—	—
Sebo e graxa	—	—	—	34\$	43\$	—	—	—	—
Não especificados	—	—	—	—	—	—	—	—	—
Ferro e aço	—	—	—	7:370\$	10:870\$	—	—	16:349\$	59:150\$
Aço em barra e vergalhões	Kilo	1.131	429	77\$	447\$	6.197	12.676	2:751\$	8:051\$
Ferro em barra e vergalhões, chapas simples, etc.	—	25.096	48.335	6:597\$	10:423\$	50.849	275.041	13:438\$	50:008\$
Ferro fundido ou guza em linguado, pudido e limalla	—	—	—	—	—	206	217	100\$	191\$
Juta e canhamo	Kilo	261	—	243\$	—	—	—	—	—
Em fio	—	21	—	104\$	—	—	—	—	—
Estopa	—	210	—	139\$	—	—	—	—	—
Lã	—	15	51	80\$	272\$	176	524	951\$	3:140\$
Em fio para bordar	—	—	51	80\$	272\$	176	524	951\$	3:140\$
» » » tecelagem	—	15	—	—	—	—	—	—	—
Linho	—	14	89	69\$	258\$	34	56	178\$	255\$
Em fio torcido ou linha	—	14	46	60\$	215\$	34	56	178\$	255\$
» bruto ou preparado de qualquer modo	—	—	43	—	43\$	—	—	—	—
Madeiras	—	—	—	24:820\$	22:806\$	—	—	35:975\$	7:612\$
Aduelas e arcos	—	—	—	—	3:984\$	—	—	—	—
Pinho	—	—	—	5:372\$	16:956\$	—	—	35:975\$	7:612\$
Não especificadas	—	—	—	19:448\$	1:860\$	—	—	—	—
Materias ou substancias para perfumaria, tinturaria, pintura e outros usos	—	—	—	5:572\$	5:399\$	—	—	5:723\$	17:776\$
Alvaiade de chumbo ou de zinco	—	—	—	—	—	2.220	7.651	1:020\$	3:890\$
Anil (indigo) e azul ultramarino	Kilo	360	1.860	192\$	431\$	183	752	137\$	511\$
Barrilha ou potassa	—	—	47	—	34\$	405	—	1:721\$	—
Coros de anilina ou fuchsina	—	—	—	—	—	—	220	—	923\$
Essencias de qualquer qualidade, oleos fixos, liquidos e concretos, pyrogenos, volateis e essencias	Kilo	3.860	3.114	4:050\$	3:081\$	2.220	10.543	1:822\$	6:810\$
Pó de sapato e tintas em pó não especificadas	—	335	3.049	203\$	803\$	1.125	8.503	544\$	2:018\$
Terebentina	—	—	52	—	30\$	—	600	—	527\$
Zarcão ou minio	Kilo	278	270	125\$	182\$	350	3.951	127\$	1:094\$
Não especificados	—	—	—	996\$	798\$	—	—	340\$	507\$
Metais e varios metaes	—	—	—	17\$	113\$	—	—	656\$	2:599\$
Antimonio, arsenico e bismutho	Kilo	—	12	—	32\$	—	—	—	—
Enxofre	—	50	424	17\$	81\$	2.060	8.838	650\$	1:983\$
Ouro em folha para dourar ou para dentista	—	—	—	—	—	—	202 grs.	—	610\$
Palha, esparto, calro, pita, piassava e outras materias filamentosas	Kilo	750	1.032	215\$	197\$	—	—	—	—
Palha para vassouras	—	750	1.032	176\$	197\$	—	—	—	—
Não especificadas	—	—	—	39\$	—	—	—	—	—
Plantas, folhas, flores, fructas, grãos, sementes, raizes, cascas, etc.	—	—	—	3:767\$	4:686\$	—	—	202\$	707\$
Cevada torrefacta (malte)	Kilo	4.250	6.635	1:470\$	2:510\$	—	—	—	—
Folhas, flores, hervas, caules, lupulo, raizes, cascas, etc., para usos medicinaes e de tinturaria	—	—	—	550\$	483\$	—	—	202\$	600\$
Plantas vivas de qualquer especie	—	—	—	273\$	1:087\$	—	—	—	—
Não especificadas	—	—	—	1:468\$	—	—	—	—	108\$
Pedras, terras e outros mineraes semelhantes	—	—	—	19:482\$	21:545\$	—	—	146:042\$	121:271\$
Amiantho ou asbestos	Kilo	—	—	—	—	—	342	—	80\$
Argilla ou areia de moldar, barro, etc.	—	57	—	39\$	—	—	10.160	—	1:000\$
Carvão de pedra	—	129.998	116.005	7:942\$	5:459\$	4.243.148	3.158.405	125:548\$	107:744\$
Cimento	—	96.155	127.725	9:560\$	13:742\$	328.951	155.973	20:450\$	10:813\$
Coke	—	—	—	—	—	—	7.105	—	130\$

IMPORTAÇÃO POR DESTINOS

ANNOS DE 1902 E 1903

1903

no
sl)

1903

MERCADORIAS	UNIDADE	URUGUAYANA				CABEDELLO			
		QUANTIDADE		VALOR A BORDO (Mil réis papel)		QUANTIDADE		VALOR A BORDO (Mil réis papel)	
		1902	1903	1902	1903	1902	1903	1902	1903
CLASSE II — (Continuação)									
Esmoril e pó de vidro	Kilo	—	165	—	245\$	—	60	—	95\$
Giz e gesso	—	3.617	303	—	437\$	223	1.755	—	333\$
Marmore, alabastro e porfire	—	7.902	7.400	—	1.433\$	—	194	—	215\$
Não especificadas	—	—	—	—	71\$	—	—	—	—
647\$									
Pelias e couros	Kilo	1.523	648	11.769\$	5.570\$	345	1.276	3.355\$	11.232\$
Pollos e couros preparados e curtidos	—	1.464	648	11.673\$	5.570\$	316	1.276	3.275\$	11.232\$
Seda	—	50	—	—	—	20	—	—	—
59:150\$									
Para bordar ou tecelagem	—	—	—	—	—	9	—	611\$	341\$
8:054\$									
50:908\$									
191\$									
Sumo ou succos vegetaes	Kilo	—	—	9.447\$	12.980\$	—	—	31.482\$	11.678\$
Alcairão ou piche de alcairão	—	1.702	2.966	405\$	648\$	133	470	33\$	140\$
Azote e oleos vegetaes para usos indus- triais	—	1.807	280	1.417\$	23\$	—	—	—	—
Iron	—	40.335	50.006	7.478\$	11.313\$	289.885	55.514	30.640\$	10.985\$
Gomas, resinas e balsamos naturais	—	42	3.851	116\$	775\$	200	127	345\$	377\$
Não especificadas	—	—	—	34\$	—	—	—	464\$	170\$
3:140\$									
3:140\$									
CLASSE III — ARTIGOS MANUFACTURADOS									
Algodão	—	—	—	168.174\$	72.317\$	—	—	732.319\$	1.023.295\$
255\$									
255\$									
7:612\$									
7:612\$									
Alcatifas, oleados e tapetes	Kilo	292	124	1.381\$	322\$	796	361	2.170\$	1.169\$
Gravatas	—	—	—	4.028\$	2.487\$	—	—	5.210\$	16.402\$
Molas	—	—	—	3.200\$	613\$	—	—	17.373\$	30.487\$
Rondas, tiras entremosias, galões, etc.	—	—	—	10.725\$	7.283\$	—	—	10.103\$	13.263\$
Roupa feita	—	—	—	14.976\$	1.289\$	42.304	50.567	123.162\$	100.325\$
Tecidos brancos	Kilo	4.080	432	10.100\$	1.980\$	—	510	—	1.276\$
— cor	—	4.589	749	12.432\$	1.078\$	79.327	96.063	286.470\$	325.651\$
— estampados	—	2.882	288	20.205\$	11.777\$	66.443	101.437	241.433\$	383.037\$
— tintos	—	6.914	2.736	75.505\$	37.473\$	3.948	9.773	21.550\$	40.611\$
— não especificados	—	21.082	11.050	40.762\$	7.709\$	—	—	24.730\$	51.024\$
Manufaturas não especificadas	—	—	—	—	—	—	—	—	—
17:776\$									
Alumínio	—	—	—	—	—	—	—	—	505\$
Manufaturas de alumínio	—	—	—	—	—	—	20	—	505\$
3:890\$									
511\$									
923\$									
6:810\$									
2:018\$									
527\$									
1:694\$									
507\$									
2:599\$									
1:983\$									
610\$									
Cabellos, pellos e pannas	—	—	—	—	344\$	—	—	545\$	3.582\$
Escovas, espanadores, vassouras e pincéis	—	—	—	622\$	320\$	—	—	545\$	3.582\$
Costos, costas e balaios	—	—	—	—	15\$	—	—	—	74\$
2:599\$									
1:983\$									
610\$									
Couros e outros vehiculos	—	—	—	2.006\$	2.616\$	—	—	1.822\$	3.360\$
Carros e outros vehiculos não especificados	—	—	—	2.006\$	2.616\$	—	—	1.822\$	3.360\$
707\$									
599\$									
108\$									
121:271\$									
808\$									
1:065\$									
107:744\$									
10:815\$									
130\$									
Chumbo, estanho, zinco e suas ligas	Kilo	586	488	972\$	337\$	310	509	1.056\$	1.830\$
Canos de chumbo	—	70	200	52\$	145	—	—	—	—
Tipos para typographia (de chumbo)	—	—	12	—	23\$	11	—	90\$	—
Manufaturas não especificadas de chumbo e suas ligas	—	—	12	—	17\$	4	—	5\$	—
Manufaturas não especificadas de estanho e suas ligas	Kilo	516	201	875\$	140\$	238	509	712\$	1.330\$
Manufaturas não especificadas de zinco e suas ligas	—	—	—	—	—	57	—	219\$	—
599\$									
108\$									
121:271\$									
808\$									
1:065\$									
107:744\$									
10:815\$									
130\$									
Cobre e suas ligas	—	—	—	598\$	681\$	—	—	12.329\$	36.710\$
Arame de cobre em fio, nu ou simples, co- borte de papel, algodão, seda, borracha, etc., para qualquer uso, dourado ou pra- tado	Kilo	—	15	—	17\$	107	230	275\$	806\$
Artigos de cristalão, alfenido e semelhantes Objetos de arte (estatuas, medalhões, vasos, etc.)	—	5	—	25\$	—	129	251	98\$	1.774\$
Tubos e canos	—	—	—	—	—	—	—	—	45\$
Manufaturas não especificadas	—	—	—	573\$	664\$	212	1.757	424\$	2.914\$

IMPORTAÇÃO POR DESTINOS

ANNOS DE 1902 E 1903

MERCADORIAS	UNIDADE	URUGUAYANA				CABEDELLO			
		QUANTIDADE		VALOR A BORDO (Mil réis papel)		QUANTIDADE		VALOR A BORDO (Mil réis papel)	
		1902	1903	1902	1903	1902	1903	1902	1903
CLASSE III - (Continuação)									
Ferro e aço	—	—	—	98:286\$	99:904\$	—	—	255:509\$	127:276\$
Anzós, esporas, estribos, fechaduras, fivelas, freios, puxadores, trincos, tranquetes para portas e gavetas	Kilo	174.768	171.509	1:221\$	1:036\$	—	—	3:534\$	8:727\$
Arame de aço e de ferro	»	19.587	35.411	63:049\$	41:480\$	85.111	54.058	22:058\$	13:752\$
Chapas galvanizadas para cobrir casas	»	—	—	6:775\$	11:955\$	—	13.920	4:337\$	4:337\$
Cutalaria (obras de)	»	—	—	2:542\$	3:065\$	—	—	9:173\$	23:287\$
Eixos, rodas e pertences para carros de estradas de ferro	Kilo	571	—	706\$	—	901	10.236	575\$	9:117\$
Eixos, rodas e pertences para carroças e outros vehiculos não especificados	»	1.153	1.403	1:181\$	3:247\$	—	—	—	—
Folhas de Flandres em obras não especificadas e em lamínas	»	651	1.118	637\$	943\$	2.335	7.908	1:405\$	34215\$
Grampos ou pregos, parafusos e peças para construção de casas, barcos mudos, postas telephonicas, telegraphicos, pontas, cercas, etc.	»	5.583	4.947	3:128\$	3:373\$	11.550	17.786	4:182\$	10:723\$
Movéis	»	—	—	42\$	1:270\$	—	—	1:303\$	070\$
Trilhos e accessorios para estradas de ferro	»	3.600	—	530\$	—	1.480.773	6.638	201:740\$	1:837\$
Tubos, canos e junções	»	3.538	3.693	2:194\$	4:574\$	2.405	6.936	1:140\$	4:211\$
Manufacturas não especificadas	»	—	—	15:027\$	31:940\$	—	—	40:396\$	47:044\$
Instrumentos de musica	—	—	—	5:888\$	10:913\$	—	—	9:240\$	11:002\$
Pianos	—	—	—	3:370\$	4:566\$	—	—	4:300\$	5:135\$
Não especificados	—	—	—	2:509\$	6:347\$	—	—	4:310\$	5:867\$
Instrumentos de cirurgia e dentarios	—	—	—	698\$	908\$	—	—	2:237\$	790\$
Instrumentos e objectos mathematicos, physicos, chimicos e opticos	—	—	—	38\$	120\$	—	—	181\$	1:160\$
Instrumentos opticos	—	—	—	—	—	—	—	408\$	302\$
» scientificos não especificados	—	—	—	38\$	128\$	—	—	16\$	770\$
Lã	—	—	—	9:709\$	2:595\$	—	—	38:706\$	56:968\$
Alamares, borlas, barbicachos, galões, gregas, franjas, requifes, cadarços, cordões, franças, trancelins, com ou sem mesclas ou vidrilhos	—	—	—	—	—	—	—	1:061\$	2:057\$
Alcatifas e tapetes	—	—	—	50\$	256\$	—	—	1:144\$	565\$
Alpacas, cassas, lilás, durantes, merinós, damascos, dachemiras, princetas, gorgorões, riscados, casemiras, flanelas, lisas, trançadas, etc., etc.	—	—	—	8:347\$	8:22\$	—	—	20:220\$	40:700\$
Barretes, carapuças, toucas, etc.	—	—	—	—	—	—	—	—	88\$
Cobertores	Kilo	80	168	360\$	470\$	—	—	—	—
Feltros não especificados e sarçoneta	—	—	—	—	—	135	—	60\$	—
Roupa feita de qualquer qualidade	Kilo	—	—	351\$	356\$	—	—	980\$	1:190\$
Manufacturas não especificadas	»	—	—	570\$	661\$	—	—	5:380\$	11:708\$
Linho, juta e canhamo	—	—	—	19:395\$	16:883\$	—	—	34:970\$	24:236\$
Alamares, borlas, passadores, galões, gregas, franjas, com ou sem mesclas	—	—	—	—	—	—	86	—	300\$
Alcatifas, olendos e tapetes	—	—	—	—	—	—	—	917\$	—
Anagem para saccos	Kilo	1.940	6.175	1:639\$	4:316\$	12.076	177	8:370\$	250\$
Barbante	»	787	170	1:383\$	185\$	305	40	1:041\$	90\$
Cordoaalha	»	1.173	2.238	1:331\$	2:290\$	839	2.330	87\$	2:200\$
Lençóis, colchas, toalhas e guardanapos	—	—	—	4:574\$	—	—	—	502\$	—
Roupa feita	—	—	—	441\$	357\$	—	—	3:460\$	1:450\$
Tecidos não especificados	Kilo	853	433	1:604\$	2:119\$	3.433	3.591	18:021\$	18:328\$
Manufacturas não especificadas	»	—	—	8:373\$	7:616\$	—	—	830\$	1:510\$
Louça, porcellana, vidros e crystal	—	—	—	12:309\$	29:286\$	—	—	27:582\$	57:415\$
Garrafas, garrações, potes, frascos e copos de vidro ou crystal	—	—	—	720\$	3:730\$	—	—	2:050\$	4:108\$
Tubos para machinas, copos graduados, funis graduados ou não e objectos semelhantes para laboratorios chimicos e pharmaceuticos e applicação á electricidade	—	—	—	407\$	868\$	—	—	97\$	137\$
Vidros polidos, com ou sem aço	—	—	—	125\$	171\$	—	—	330\$	42\$
» para vidraças	Kilo	387	1.278	374\$	753\$	2.247	7.770	730\$	1:000\$
Manufacturas não especificadas de louça e porcellana	—	—	—	5:425\$	15:240\$	—	—	19:402\$	43:980\$
Manufacturas não especificadas de vidro e crystal	—	—	—	5:258\$	8:521\$	—	—	4:802\$	6:790\$
Machinas, aparelhos e pertences, ferramentas e utensillos diversos	—	—	—	35:314\$	22:715\$	—	—	221:053\$	259:865\$
Alambiques, caldeiras e semelhantes	—	—	—	—	164\$	—	—	5:320\$	7:254\$
Aparelhos para electricidade, iluminação electrica e accessorios não especificados	—	—	—	—	1:830\$	—	—	1:024\$	73\$
Aparelhos photographicos e accessorios	—	—	—	137\$	52\$	—	—	42\$	212\$

MERCADORIAS	UNIDADE	URUGUAYANA				CABEDELLO			
		QUANTIDADE		VALOR A BORDO (Mil réis papel)		QUANTIDADE		VALOR A BORDO (Mil réis papel)	
		1902	1903	1902	1903	1902	1903	1902	1903
CLASSE III - (Continuação)									
27:276\$	Balanças	—	—	401\$	784\$	—	—	1:805\$	645\$
	Bombas hydraulicas	—	—	461\$	60\$	—	—	3:181\$	222\$
	Locomotivas e pertences	—	—	—	—	—	—	8:440\$	16:190\$
	Locomoveis, motores e pertences	—	—	—	—	—	—	3:050\$	16:441\$
	Machinas para costura e pertences	—	—	11:059\$	7:374\$	—	—	7:237\$	19:473\$
8:727\$	Machinas para lavoura, industria e pertences	—	—	2:760\$	2:273\$	—	—	111:573\$	104:085\$
13:752\$	Moinhos	—	—	1:315\$	69\$	—	—	142\$	1:210\$
4:337\$	Prensas de qualquer qualidade	—	—	—	98\$	—	—	12\$	5:271\$
23:257\$	Velocipedos e bicyclettes e pertences	—	—	—	44\$	—	—	754\$	574\$
9:117\$	Machinas e apparatus não especificados, utensilios e ferramentas diversas	—	—	49:172\$	9:342\$	—	—	78:358\$	88:209\$
36215\$	Madeiras	—	—	6:787\$	7:444\$	—	—	10:585\$	7:041\$
	Moveis e mobilias	—	—	2:652\$	700\$	—	—	9:136\$	3:340\$
10:723\$	Palios para mesa	Kilo	52	209\$	208\$	125	153	555\$	1:244\$
470\$	Folhas de cortica	"	457	1:025\$	813\$	38	88	309\$	519\$
1:867\$	Manufacturas não especificadas	—	—	2:241\$	5:057\$	—	—	585\$	1:938\$
4:231\$	Marfim, madreperola, tartaruga e outros despojos animais	—	—	741\$	470\$	—	—	1:640\$	7:651\$
47:044\$	Manufacturas não especificadas de coral, marfim e madreperola	Kilo	—	—	—	—	—	287\$	272\$
11:092\$	Manufacturas não especificadas de bufalo, chifre e osso	"	—	741\$	470\$	—	—	1:353\$	7:379\$
5:135\$	Nickel	—	—	—	—	—	—	24\$	390\$
5:057\$	Manufacturas não especificadas	—	—	—	—	2	51	24\$	390\$
790\$	Ouro, prata e platina	—	—	—	—	—	—	—	48\$
1:168\$	Joutheria e bijouteria de ouro e outras obras com ou sem pedras preciosas	—	—	—	—	—	—	—	48\$
302\$	Palha, esparto, calro, pita, piassava, palha e outras materias filamentosas	—	—	393\$	79\$	—	—	403\$	1:122\$
770\$	Cordoalho	Kilo	—	114\$	79\$	674	422	403\$	273\$
56:968\$	Estrocas e capuchos	—	20	—	—	—	—	—	25\$
	Vassouras e escovas	—	—	270\$	—	—	—	—	821\$
2:067\$	Manufacturas não especificadas	—	—	21:031\$	18:503\$	—	—	77:432\$	56:116\$
565\$	Papel e suas applicações	—	—	—	—	—	—	230\$	750\$
40:700\$	Estampas, desenhos e photographias	—	—	—	—	—	—	1:334\$	1:677\$
88\$	Livros impressos, jornaos, revistas, periodicos, musicas, mappas e semelhantes, brochados, avulsos ou encadernados	—	—	500\$	50\$	—	—	73\$	56\$
1:100\$	Obras impressas ou lithographadas, notas, facturas, envelopes, bilhetos de visita, etc., de qualquer formato ou qualidade	—	—	67\$	110\$	—	—	58:706\$	18:880\$
11:708\$	Papel de qualquer qualidade para uso não especificado	—	—	15:230\$	13:838\$	—	—	4:445\$	9:630\$
24:236\$	Papel para escrever	Kilo	2:611	2:775\$	2:273\$	4:758	9:880	0:010\$	20:170\$
300\$	" " impressão	"	2:545	1:210\$	217\$	21:993	49:933	1:808\$	1:007\$
250\$	" " cartão	"	490	171\$	144\$	2:423	2:430	780\$	3:028\$
90\$	Papelão e cartão	—	—	1:000\$	1:553\$	—	—	—	—
2:200\$	Manufacturas não especificadas	—	—	—	—	—	—	—	—
1:450\$	Pedras, terras e outros mineraes semelhantes	—	—	1:400\$	2:184\$	—	—	915\$	983\$
18:328\$	Amiantho ou asbestos em obras não especificadas	Kilo	93	113\$	16\$	189	385	576\$	784\$
1:510\$	Ladrilhos de barro (azulejos), de marmore, telhas e tijolos	—	20	615\$	1:101\$	—	—	330\$	51\$
57:415\$	Manufacturas não especificadas	—	—	972\$	1:097\$	—	—	—	148\$
4:108\$	Pelles e couros	—	—	2:785\$	814\$	—	—	16:364\$	20:144\$
	Arreios, sellins, sellas e artigos de sellaria não especificados	—	—	621\$	61\$	—	—	1:370\$	2:403\$
137\$	Bolsas, saccos, indispensaveis, estojos e malas	—	—	848\$	741\$	—	—	759\$	708\$
428\$	Calçado	—	—	—	9\$	—	—	9:738\$	12:046\$
1:060\$	Correias para machinas	—	—	1:310\$	—	—	741	2:600\$	3:382\$
43:980\$	Manufacturas não especificadas	—	—	—	—	—	—	1:825\$	1:455\$
6:790\$	Perfumaria e artigos de tinturaria, pintura e outros usos	—	—	9:247\$	7:382\$	—	—	12:363\$	22:597\$
250:865\$	Graxa para sapatos	Kilo	813	1:308\$	1:019\$	922	251	1:021\$	407\$
7:254\$	Perfumaria	"	943	3:073\$	2:120\$	182	1:165	8:107\$	13:750\$
	Tintas para escrever	Kilo	515	384\$	—	—	—	310\$	1:018\$
73\$	Tintas preparadas e vernizes de qualquer qualidade	—	—	4:425\$	3:037\$	—	—	2:925\$	6:813\$
212\$		—	—	—	—	—	—	—	—

IMPORTAÇÃO POR DESTINOS

ANNOS DE 1902 E 1903

MERCADORIAS	UNIDADE	URUGUAYANA				CABEDELLO			
		QUANTIDADE		VALOR A BORDO (Mil réis papel)		QUANTIDADE		VALOR A BORDO (Mil réis papel)	
		1902	1903	1902	1903	1902	1903	1902	1903
CLASSE III — (Continuação)									
Productos químicos, drogas e especialidades pharmaceuticas	—	—	—	17:13\$	16:015\$	—	—	30:576\$	30:856\$
Acidos	—	—	—	3:44\$	305\$	—	—	50\$	90\$
Aguas mineraes, naturais e artificias	Kilo	2.300	2.646	1:037\$	1:549\$	49	1.800	35\$	2:134\$
Capsulas, drageas, globulos e confeitos medicinas	—	—	—	100\$	—	—	—	55\$	—
Glycerina	Kilo	76	—	130\$	—	—	531	—	807\$
Sabão e sabonetes medicinas	—	—	—	—	—	20	122	97\$	350\$
Não especificados	—	—	—	12:421\$	14:071\$	—	—	30:340\$	35:406\$
Seda com ou sem mesolas	—	—	—	86\$	415\$	—	—	14:874\$	25:744\$
Alamares, passadores, borlas, cordões, galões e semelhantes	—	—	—	—	—	21	22	1:024\$	2:410\$
Fitas	Kilo	—	2	—	105\$	84	331	0:270\$	10:415\$
Gravatas	—	—	—	—	175\$	—	—	—	108\$
Rendas	—	—	—	—	—	1	5	48\$	534\$
Roupa feita	—	—	—	—	—	—	—	92\$	253\$
Tecidos não especificados	Kilo	2	1	86\$	55\$	127	144	5:501\$	5:608\$
Manufacturas não especificadas	—	—	—	—	20\$	—	—	1:734\$	897\$
Varios artigos	—	—	—	87:145\$	89:771\$	—	—	253:576\$	445:109\$
Amostras de qualquer qualidade	—	—	—	454\$	374\$	—	—	0:158\$	1:128\$
Apparelhos gymnasticos e outros artigos para jogos athleticos	—	—	—	—	—	—	—	—	70\$
Artigos para escriptorio e para collegios	—	—	—	388\$	315\$	—	—	2:557\$	0:210\$
» iluminação a gaz, kerosene, lampadas, etc.	—	—	—	2:463\$	2:975\$	—	—	5:033\$	0:004\$
Bengalas o chicotes	—	—	—	—	—	—	—	700\$	111\$
Botões	—	—	—	645\$	1:044\$	—	—	8:500\$	10:580\$
Brinquedos	—	—	—	830\$	2:027\$	—	—	3:035\$	5:803\$
Cachimbo e piteiras	—	—	—	—	—	—	—	4:222\$	20:148\$
Caixas e bocetas de qualquer qualidade	—	—	—	20\$	94\$	—	—	307\$	1:026\$
Canochos, vidrilhos, etc. e qualquer obra de passamanheiro, dourados, prateados, etc.	—	—	—	—	—	—	—	—	—
Carteiras, charuteiras e porta-moedas	—	—	—	433\$	—	—	—	918\$	783\$
Chapéos para cabeça, de qualquer qualidade e forma	—	—	—	721\$	340\$	—	—	598\$	1:132\$
Chapéos para chuva ou sol, armações e accessorios (exceptuando as capas e tecidos)	—	—	—	—	—	—	—	2:357\$	0:000\$
Despertadores e relógios	—	—	—	222\$	—	—	—	800\$	427\$
Dynamite e outras massas explosivas	Kilo	140	—	477\$	530\$	—	—	041\$	8:558\$
Flores artificias	—	—	—	201\$	—	—	—	—	—
Fogos de artificio	—	—	—	256\$	50\$	—	—	1:537\$	701\$
Kerosene, petroleo e gasolina	Kilo	225.087	232.580	53:423\$	59:303\$	1.259.000	1.554.771	198:200\$	201:225\$
Leques de qualquer qualidade	—	—	—	—	—	—	—	84\$	1:274\$
Lixa	Kilo	303	183	360\$	250\$	457	1.320	408\$	1:782\$
Manufacturas de borracha	—	—	—	1:874\$	905\$	—	—	3:231\$	0:835\$
» celluloides	—	—	—	301\$	123\$	—	—	1:148\$	1:940\$
Navios a vapor ou a vela, lanchas e outras embarcações	—	—	—	—	—	—	3.379	—	1:281\$
Oleos lubrificantes, mineraes, animais e vegetaes	Kilo	9.132	9.022	4:280\$	4:700\$	11.442	—	2:765\$	—
Pólvilho	»	3.634	4.793	2:407\$	2:300\$	—	—	—	—
Quadros e espelhos com moldura	—	—	—	881\$	731\$	—	—	1:402\$	5:428\$
Sabão e saponaceos sem perfume	Kilo	330	431	265\$	290\$	14	—	27\$	—
Saccas vasios	»	—	—	—	—	—	87.758	—	31:290\$
Velas de cera, espermacete, stearina e sebo	»	5.559	1.498	6:319\$	1:755\$	303	1.025	430\$	1:507\$
Não especificados	»	—	—	9:728\$	10:915\$	—	—	7:100\$	15:181\$
CLASSE IV — ARTIGOS DESTINADOS A ALIMENTAÇÃO E FORRAGENS	—	—	—	820:797\$	803:958\$	—	—	529:668\$	557:130\$
Alfafa	Kilo	10.690	58.800	976\$	5:886\$	—	—	—	—
Alhos e cebolas	»	412	150	163\$	208	10.590	8:495	2:801\$	2:418\$
Arroz	»	525.352	513.977	124:155\$	119:930\$	00.501	82.017	42:883\$	40:843\$
Assucar	»	—	138	—	73\$	—	—	—	—
Azeite de oliveira	»	10.935	15.474	11:021\$	16:020\$	3.726	2.768	5:023\$	3:630\$
Bacalhão	»	8.880	9.367	7:655\$	8:220\$	103.000	—	72:000\$	—
Banha	»	—	—	—	—	9.522	3.732	12:728\$	4:166\$
Batatas	Kilo	70.980	47.109	6:520\$	5:040\$	6.110	3.360	1:734\$	0:000\$
Bebidas alcoolicas	»	4.249	2.945	5:086\$	3:306\$	2.285	839	2:325\$	2:107\$
» não especificadas	»	92	1.031	5\$	1:399\$	956	1.206	6:00\$	581\$
Biscoutos e bolachas	»	550	695	909\$	1:204\$	459	597	850\$	1:200\$
Cereaes e grãos alimenticios não especificados	»	4.425	3.825	1:407\$	1:380\$	6.358	570	1:934\$	467\$
Cevada em grão	»	5.462	2.228	843\$	247\$	—	—	—	—
Cerveja	»	1.398	854	838\$	638\$	1.007	77	740\$	—
Chá	»	1.167	360	3:450\$	1:333\$	4.010	2.000	—	148\$
Chocolate, cacão, confeitos e doces	»	804	253	1:007\$	897\$	40	—	9:544\$	7:012\$
Conservas extractos de carne	»	451	201	848\$	450\$	48	26	87\$	—
» » » fructas e legumes	»	2.615	3.091	2:154\$	2:905\$	1.229	1.614	1:530\$	90\$
» » » peixe	»	2.979	3.227	3:915\$	4:893\$	2.676	797	1:530\$	1:614\$
Especiarias	»	3.630	3.920	4:113\$	4:525\$	6.602	11.409	8:250\$	12:276\$
Farelo	»	21.110	26.040	1:732\$	2:133\$	—	—	—	—
Farinha de trigo	»	2.459.818	2.453.089	477:490\$	468.000\$	1.241.936	1.693.625	206:878\$	389:294\$
» o féculas não especificadas	»	2.872	584	1:801\$	900\$	453	1.416	—	—
Folhã e favas	»	4.048	3.187	1:352\$	1:130\$	—	—	471\$	1:014\$

IMPORTAÇÃO POR DESTINOS

ANNOS DE 1902 E 1903

MERCADORIAS	UNIDADE	URUGUAYANA				CABEDELLO			
		QUANTIDADE		VALOR A BORDO (Mil réis papel)		QUANTIDADE		VALOR A BORDO (Mil réis papel)	
		1902	1903	1902	1903	1902	1903	1902	1903
CLASSE III — (Continuação)									
Ferragens não especificadas	Kilo	697	—	131\$	—	—	—	—	—
Fructas e legumes secos	"	11.262	10.680	7:885\$	9:200\$	5.891	5.086	5:710\$	6:646\$
" " " verdes (nozes, castanhas etc)	"	4.573	5.871	3:210\$	5:078\$	950	944	578\$	585\$
Leite em conserva	"	372	482	410\$	620\$	5.021	6.300	4:825\$	5:870\$
Licores e xaropes	"	389	352	520\$	624\$	—	20	—	19\$
Manteiga	"	1.485	90	2:143\$	239\$	28.789	33.818	53:518\$	58:965\$
Massas alimenticias (macarrão e semelhantes)	"	94	198	32\$	118\$	—	—	—	—
Milho	"	195.957	235.180	17:730\$	17:682\$	420	226	884\$	472\$
Presuntos	"	351	234	508\$	490\$	1.869	3.172	3:395\$	5:450\$
Queijos	"	765	456	1:305\$	1:000\$	55	—	20\$	—
Sal commum	"	516.714	527.813	24:728\$	23:813\$	435	435	533\$	368\$
Tonciho	"	—	—	—	—	—	—	—	—
Trigo em grão	"	4.650	23.730	745\$	3:453\$	920	555	317\$	205\$
Vinagre	"	2.093	2.903	613\$	842\$	—	—	—	—
Vinho champagne e outros vinhos espumantes	"	24	2.700	92\$	597\$	—	170	—	912\$
Vinhos não especificados	"	243.056	146.249	85:549\$	69:063\$	42.726	47.198	27:000\$	34:328\$
Vinho vermouth, bitter e bebidas semelhantes	"	—	—	14:307\$	15:808\$	—	—	249\$	266\$
Não especificados	"	—	—	1:546\$	2:492\$	—	—	225\$	42\$
RESUMO POR CLASSE									
Classe I — Animacs vivos e dessecados	—	—	—	11:513\$	—	—	—	—	—
" II — Materias primas e artigos com applicação ás artes e industrias	—	—	—	90:960\$	90:629\$	—	—	278:584\$	324:451\$
" III — Artigos manufacturados	—	—	—	502:770\$	403:230\$	—	—	1.750:399\$	2.249:337\$
" IV — Artigos destinados á alimentação e ferragens	—	—	—	820:797\$	803:958\$	—	—	529:068\$	527:130\$
Total das mercadorias	—	—	—	1.426:049\$	1.297:817\$	—	—	2.567:651\$	3.130:918\$
Equivalencia em mil réis ouro	—	—	—	626:835\$	575:410\$	—	—	1.128:307\$	1.389:174\$

MERCADORIAS	UNIDADE	PARANAIBA				LIVRAMENTO			
		QUANTIDADE		VALOR A BORDO (Mil réis papel)		QUANTIDADE		VALOR A BORDO (Mil réis papel)	
		1902	1903	1902	1903	1902	1903	1902	1903
CLASSE II—MATERIAS PRIMAS E ARTIGOS COM APPLICAO A'S ARTES E INDUSTRIAS.									
Algodão	—	—	—	38:147\$	74:348\$	—	—	15:621\$	44:637\$
Em fio para tecelagem	Kilo	2.765	6.573	20:863\$	47:030\$	1.260	980	5:380\$	5:167\$
" " " costura	"	174	1.424	1:544\$	5:980\$	669	—	2:535\$	—
" " " pasta, cardado, em rama ou lã	"	2.594	4.722	19:322\$	40:780\$	591	980	2:845\$	5:167\$
Cabellos, pollos e pennas	"	—	—	—	50\$	—	—	—	—
Pennas de qualquer qualidade	"	—	2	—	50\$	—	—	—	—
Canna da India, bambú, junco, vime, etc	—	—	—	—	59\$	—	—	—	—
Junco, rotim e vime	Kilo	—	15	—	59\$	—	—	—	—
Chumbo, estanho, zinco e suas ligas	"	2.180	3.959	1:426\$	2:944\$	50	186	17\$	133\$
Chumbo em barras, pães e laminas	"	500	1.934	148\$	885\$	—	—	—	—
Estanho em barra, verguihas, folhas e chapas	"	100	3.482	295\$	—	50	—	17\$	—
Zinco em chapas ou folhas	"	1.580	2.739	983\$	2:059\$	—	186	—	133\$
Cobre e suas ligas	"	345	—	592\$	—	—	—	—	—
Fundido, coado, em limallas, etc	"	345	—	592\$	—	—	—	—	—
Despojos animacs	—	—	—	552\$	46\$	—	—	345\$	491\$
Barbatanas em bruto ou preparadas	Kilo	18	—	115\$	5\$	—	—	—	—

IMPORTAÇÃO POR DESTINOS

ANOS DE 1902 E 1903

MERCADORIAS	UNIDADE	PARNAHYBA				LIVRAMENTO			
		QUANTIDADE		VALOR A BORDO (Mil réis papel)		QUANTIDADE		VALOR A BORDO (Mil réis papel)	
		1902	1903	1902	1903	1902	1903	1902	1903
CLASSE II — (Continuação)									
Cera em bruto ou preparada	Kilo	3	—	123	—	—	—	—	—
Colla e gelatina	»	—	30	—	413	—	—	—	—
Sobo e graxa	»	—	—	—	—	620	708	345	401
Não especificados	»	—	—	425	—	—	—	—	—
Ferro e aço	—	—	—	5.600	7.631	—	—	2.257	7.475
Aço em barra e vergalhões	Kilo	380	2.053	468	401	—	—	—	—
Ferro em barra e vergalhões, chapas simples, etc.	»	11.484	29.013	4.087	7.107	10.305	28.748	2.257	7.475
Ferro fundido ou guiza em linguado, pudado e limatha	»	10.450	—	1.345	—	—	—	—	—
Juta e canhamo	»	871	—	789	—	—	—	—	—
Estopa	»	607	—	494	—	—	—	—	—
Preparados	»	204	—	295	—	—	—	—	—
Lã	»	14	29	77	243	18	27	129	136
Em fio para bordar	»	14	29	77	243	18	27	129	136
Linho	»	11	658	105	806	—	—	—	—
Em fio torcido ou linha	»	11	427	105	675	—	—	—	—
bruto ou preparado de qualquer modo	»	—	231	—	131	—	—	—	—
Madeiras	—	—	—	214	2.195	—	—	462	21.600
Aduelas e arcos	—	—	—	—	—	—	—	—	3.780
Pinho	—	—	—	214	2.105	—	—	383	17.402
Não especificadas	—	—	—	—	—	—	—	79	400
Materias ou substancias para perfumaria, tinturaria, pintura e outros usos	Kilo	—	—	6.234	7.235	—	—	1.261	1.484
Aivalde de chumbo ou de zinco	»	2.192	3.714	1.204	2.358	68	115	49	306
Anil (indiro) e azul ultramarino	»	440	310	350	552	100	—	74	—
Parrilha ou potassa	»	1.327	1.314	226	303	—	250	—	43
Cores de anilina ou fuchsina	»	—	10	—	113	—	—	—	—
Essencias de qualquer qualidade, oleos fixos, liquidos e concretos, pyrogeneos, volateis e ozonizantes	»	3.892	2.410	3.515	1.978	1.143	371	825	401
Pó de sapato e tintas em pó não especificadas	»	658	1.073	315	719	465	917	209	610
Terebentina	»	—	108	—	101	—	—	—	—
Zarcão ou minio	»	1.200	1.759	464	788	35	75	17	43
Não especificadas	»	—	—	123	257	—	—	—	21
Metalloides e varios metais	—	—	—	175	204	—	—	42	86
Antimonio, arsenico e bismutho	Kilo	—	—	—	—	—	—	—	—
Enxofre	»	204	500	47	204	—	40	—	—
Mercurio metallico (azougue)	»	8	—	128	—	6	200	42	51
Palha, esparto, cairo, pita, plassava e outras materias filamentosas	»	—	—	—	—	—	—	—	34
Palha em fio simples	»	—	—	—	—	—	11	—	31
Plantas, flores, frutos, grãos, sementes, raizes, cascas, etc.	»	—	—	333	522	—	—	185	662
Cevada torrefacta (malto)	»	—	—	—	—	—	150	—	42
Folhas, flores, hervas, caules, lupulo, raizes, cascas, etc., para usos medicinaes e de tinturaria	»	—	—	295	522	—	—	43	—
Plantas vivas de qualquer especie	»	—	—	33	—	—	—	132	—
Não especificadas	»	—	—	—	—	—	—	—	620
Pedras, terras e outros mineraes semelhantes	Kilo	—	—	153	3.228	—	—	1.579	5.306
Argilla ou areia de moldar, barro, etc.	»	—	—	—	—	—	2.000	—	227
Carvão de pedra	»	—	—	—	—	—	50.000	—	1.183
Cimento	»	3.056	9.284	153	1.193	3.700	14.530	384	2.072
Coke	»	—	15.225	—	1.679	—	—	—	—
Esmeril e pó de vidro	»	—	3	—	3	—	—	—	—
Giz e gesso	»	—	—	—	—	37	476	13	57
Marmore, alabastro e porfido	»	—	—	—	—	1.353	2.465	1.053	1.115
Não especificados	»	—	—	—	353	—	—	130	615
Peltes e couros	Kilo	26	56	310	535	607	115	3.023	235
Peltes e couros preparados e curtidos	»	26	56	310	535	607	65	3.023	461
Sola	»	—	—	—	—	—	51	—	74

IMPORTAÇÃO POR DESTINOS

ANNOS DE 1902 E 1903

MERCADORIAS	UNIDADE	PARNAHYBA				LIVRAMENTO			
		QUANTIDADE		VALOR A BORDO (Mil réis papel)		QUANTIDADE		VALOR A BORDO (Mil réis papel)	
		1902	1903	1902	1903	1902	1903	1902	1903
CLASSE II — (Continuação)									
Seda	Kilo	—	11	686\$	—	—	—	—	—
Para bordar ou para tecelagem	>	—	11	680\$	—	—	—	—	—
Sumos ou succos vegetaes	>	—	—	724\$	934\$	—	—	939\$	1.678\$
Alcatrão ou pixe de alcatrão	>	—	—	—	—	340	4.044	91\$	393\$
Azote e oleos vegetaes para usos industriaes	>	—	—	—	62\$	965	440	740\$	500\$
Bren	>	1.250	1.092	313\$	—	120	5.090	56\$	980\$
Gommas, resinas e balsamos naturais	>	—	—	36\$	—	—	—	—	—
Não especificados	>	14	51	375\$	15\$	—	—	—	—
CLASSE III—ARTIGOS MANUFACTURADOS									
Algodão	—	—	—	334.706\$	597.496\$	—	—	345.753\$	389.117\$
Alcatifas, oleados e tapetes	Kilo	—	—	238.194\$	329.768\$	—	—	184.151\$	169.788\$
Gravatas	—	—	54	—	236\$	87	33	620\$	130\$
Meias	—	—	—	16\$	3.133\$	—	—	3.99\$	3.704\$
Rendas, tiras, entremeios, galões, etc	—	—	—	8.990\$	8.424\$	—	—	2.780\$	3.084\$
Roupa feita	—	—	—	31\$	1.549\$	—	—	8.077\$	6.733\$
Tecidos brancos	Kilo	32.271	41.997	96.934\$	132.189\$	9.941	7.283	29.604\$	24.959\$
> crás	>	—	990	—	2.497\$	6.500	5.710	14.717\$	14.606\$
> estampados	>	12.374	21.451	51.300\$	91.604\$	9.625	8.531	40.170\$	38.894\$
> tintos	>	17.478	15.581	66.288\$	67.083\$	12.500	10.544	43.714\$	40.553\$
> não especificados	>	2.470	3.804	9.175\$	15.905\$	7.950	7.104	29.084\$	28.015\$
Manufacturas não especificadas	>	—	—	3.880\$	4.104\$	—	—	11.400\$	11.618\$
Alumínio	—	—	—	—	—	—	24	—	133\$
Manufacturas de alumínio	—	—	—	—	—	—	21	—	133\$
Armamento e munições de caça e guerra	—	—	—	1.503\$	2.324\$	—	—	1.567\$	3.381\$
Balas de chumbo e chumbo de munição, es- petetas e capsulas	—	—	—	82\$	1.873\$	—	—	201\$	85\$
Carabinas, espingardas, pistolas, revolvers e outras armas de fogo	—	—	—	67\$	40\$	—	—	1.300\$	1.527\$
Não especificados	—	—	—	—	6\$	—	—	—	91\$
Cabellos, pellos e pennas	—	—	—	439\$	755\$	—	—	579\$	103\$
Escovas, espanadores, vassouras e pincéis. Manufacturas não especificadas	—	—	—	42\$	72\$	—	—	57\$	10\$
Canna da India, bambú, junco, rotim, vime e outros cipós	—	—	—	—	310\$	—	—	—	9\$
Cestos, costas e balaios	—	—	—	—	310\$	—	—	—	9\$
Manufacturas não especificadas	—	—	—	—	—	—	—	—	—
Carros e outros vehiculos	—	—	—	—	—	—	—	65\$	1.316\$
Carros e outros vehiculos não especifica- dos	—	—	—	—	—	—	—	65\$	1.316\$
Chumbo, estanho, zinco e suas ligas	—	2	195	10\$	299\$	114	45	91\$	29\$
Tipos para typographia (de chumbo)	Kilo	—	—	—	—	80	—	43\$	—
Manufacturas não especificadas de chumbo e suas ligas	>	1	—	5\$	—	—	—	—	—
Manufacturas não especificadas de estanho e suas ligas	>	1	7\$	5\$	200\$	31	—	48\$	—
Manufacturas não especificadas de zinco e suas ligas	>	—	117	—	90\$	—	45	—	20\$
Cobre e suas ligas	—	—	—	3.066\$	3.569\$	—	—	2.324\$	1.256\$
Artigos de chrystoffe, alfonide e semelhantes Tubos e canos	Kilo	21	27	180\$	383\$	41	—	813\$	—
Manufacturas não especificadas	—	—	30	2.880\$	3.084\$	—	—	1.511\$	1.250\$
Ferro e aço	—	—	—	8.751\$	38.911\$	—	—	57.419\$	85.348\$
Anzós, esporas, ostribos, fechaduras, fi- velas, freios, puxadores, trincos, tran- quetes, para portas e gavetas	—	—	—	47\$	80\$	—	—	1.028\$	57\$
Arame de aço e de ferro	Kilo	20	21.917	23\$	6.417\$	114.669	137.732	35.327\$	44.189\$
Chapas galvanizadas para cobrir casas	—	—	4.410	—	1.410\$	10.809	38.317	3.704\$	13.282\$
Cintolaria (obras de)	—	—	—	415\$	5.580\$	—	—	1.250\$	1.765\$
Eixos, rodas e pertences para carroças e outros vehiculos não especificados	Kilo	—	—	—	—	—	72.036	—	6.477\$
Folhas de Plandres em obras não especifi- cadas e ou laminas	>	977	3.041	350\$	1.533\$	17	1.630	30\$	1.527\$

IMPORTAÇÃO POR DESTINOS

ANNOS DE 1902 E 1903

MERCADORIAS	UNIDADE	PARNAHYBA				LIVRAMENTO			
		QUANTIDADE		VALOR A BORDO (Mil réis papel)		QUANTIDADE		VALOR A BORDO (Mil réis papel)	
		1902	1903	1902	1903	1902	1903	1902	1903
CLASSE III — (Continuação)									
Grampos ou pregos, parafusos e peças para construção de casas, barcos, muros, postes telephonicos, telegraphicos, pontes, cercas, etc.	Kilo	4.170	12.366	755\$	6.845\$	598	7.498	424\$	2.488\$
Móveis	Kilo	—	—	—	143\$	—	800	2.652\$	128\$
Trilhos e accessorios para estradas de ferro	"	1.095	3.663	387\$	2.522\$	15	7.102	43\$	2.581\$
Tubos, canos e junções	"	—	—	5.843\$	13.595\$	—	—	12.923\$	12.332\$
Manufacturas não especificadas	"	—	—	—	—	—	—	—	—
Instrumentos de musica	—	—	—	2.438\$	2.206\$	—	—	2.557\$	3.032\$
Pianos	—	—	—	1.884\$	1.154\$	—	—	—	7.067\$
Não especificados	—	—	—	554\$	1.132\$	—	—	2.557\$	2.075\$
Instrumentos de cirurgia e dentarios	—	—	—	2.465\$	1.369\$	—	—	625\$	—
Instrumentos e objectos mathematicos, physicos, chimicos e opticos	—	—	—	489\$	1.098\$	—	—	1.172\$	256\$
Instrumentos opticos	—	—	—	200\$	204\$	—	—	103\$	85\$
Scientificos não especificados	—	—	—	289\$	894\$	—	—	1.069\$	170\$
Lã	—	—	—	4.784\$	12.801\$	—	—	11.783\$	6.370\$
Alamars, borlas, barbicachos, galões, gregas, franjas, requites, cadarços, cordões, franjas, trancelins, com ou sem mesclas ou vidrilhos	—	—	—	26\$	440\$	—	—	—	—
Alcatifas e tapetes	—	—	—	—	61\$	—	—	280\$	—
Alpacas, cassas, lãs, durantes, merinós, damascos, cachemiras, pincetas, gorrotes, riscados, camisas, flanelas, lisas, franjas, etc., etc.	—	—	—	4.385\$	11.723\$	—	—	5.870\$	3.093\$
Barretes, carapuças, toucas, etc.	—	—	—	—	5\$	—	—	—	—
Cobertores	Kilo	8	—	78\$	—	115	—	207\$	—
Feltros não especificados e sarganetas	"	135	884	58\$	388\$	—	—	—	—
Roupa feita de qualquer qualidade	"	—	—	—	184\$	—	—	2.181\$	810\$
Manufacturas não especificadas	"	—	—	242\$	—	—	—	2.893\$	1.458\$
Linho, juta e canhamo	Kilo	—	—	10.991\$	15.479\$	—	—	7.108\$	3.254\$
Alamars, borlas, passadores, galões, gregas, franjas com ou sem mesclas	"	1	6	14\$	51\$	20	—	100\$	—
Alcatifas, oleados e tapetes	Kilo	—	—	—	2.407\$	604	—	613\$	86\$
Aniagem para sacos	"	—	—	—	—	—	803	—	923\$
Barbante	"	166	—	256\$	—	132	—	224\$	320\$
Cordão de lã	"	2.833	6.480	2.848\$	5.172\$	535	140	365\$	310\$
Lençóis, colchas, toalhas e guardanapos	—	—	—	473\$	400\$	—	—	200\$	—
Roupa feita	—	—	—	319\$	687\$	—	—	—	—
Tecidos não especificados	Kilo	3.256	1.276	6.401\$	7.210\$	758	507	1.502\$	1.763\$
Manufacturas não especificadas	"	—	—	874\$	92\$	—	—	3.148\$	—
Louça, porcellana, vidros e crystal	—	—	—	8.613\$	16.143\$	—	—	11.361\$	9.750\$
Garrafas, garrafas, potes, frascos e copos de vidro ou crystal	—	—	—	1.012\$	2.445\$	—	—	808\$	622\$
Isoladores	—	—	—	—	—	—	—	—	86\$
Tubos para machinas, copos graduados, funis graduados ou não e objectos semelhantes para laboratorios chimicos e pharmaceuticos e applicação á electricidade	—	—	—	413\$	—	—	—	—	—
Vidros polidos com ou sem aco	Kilo	—	650	17\$	—	2.490	630	1.202\$	205\$
Manufacturas não especificadas de louça e porcellana	—	—	—	6.544\$	10.045\$	—	—	6.747\$	6.080\$
Manufacturas não especificadas de vidro e crystal	—	—	—	927\$	2.358\$	—	—	2.514\$	2.350\$
Machinas, aparelhos e pertences, ferramentas e utensilios diversos	—	—	—	12.885\$	79.560\$	—	—	9.755\$	31.800\$
Alambiques, caldeiras e semelhantes	—	—	—	—	—	—	—	—	6.882\$
Aparelhos para electricidade, iluminação electrica e accessorios não especificados	—	—	—	323\$	—	—	—	—	3.824\$
Aparelhos photographicos e accessorios	—	—	—	—	241\$	—	—	—	217\$
Balanças	—	—	—	41\$	112\$	—	—	—	1.834\$
Bombas hydraulicas	—	—	—	—	603\$	—	—	110\$	85\$
Locomoveis e motores e pertences	—	—	—	—	—	—	—	—	607\$
Machinas para costura e pertences	—	—	—	1.024\$	1.013\$	—	—	2.613\$	1.668\$
» escrever e pertences	—	—	—	437\$	—	—	—	524\$	—
» lavoura, industria e pertences	—	—	—	6.831\$	59.805\$	—	—	2.176\$	1.200\$
Moinhos	—	—	—	—	67\$	—	—	390\$	420\$
Prensas de qualquer qualidade	—	—	—	—	34\$	—	—	—	47\$
Velocipedes, bicyclettes e pertences	—	—	—	—	—	—	—	—	17\$
Machinas e aparelhos não especificados, utensilios e ferramentas diversas	—	—	—	4.250\$	17.595\$	—	—	3.097\$	14.906\$
Madeiras	—	—	—	2.150\$	4.591\$	—	—	1.337\$	379\$
Móveis e mobílias	—	—	—	1.988\$	3.738\$	—	—	1.120\$	280\$

IMPORTAÇÃO POR DESTINOS

ANNOS DE 1902 E 1903

MERCADORIAS	UNIDADE	PARNAHYBA				LIVRAMENTO			
		QUANTIDADE		VALOR A BORDO (Mil réis papel)		QUANTIDADE		VALOR A BORDO (Mil réis papel)	
		1902	1903	1902	1903	1902	1903	1902	1903
CLASSE III — (Continuação)									
Palitos para mesa.	Kilo	—	73	—	514\$	—	—	—	—
Rolhas de cortiça.	"	—	42	—	52\$	—	—	—	—
Manufacturas não especificadas.	"	—	—	167\$	287\$	—	—	211\$	99\$
Marfim, madreperola, tartaruga e outros despojos animais.	—	—	—	507\$	644\$	—	—	748\$	222\$
Manufacturas não especificadas de coral, marfim e madreperola.	—	—	—	43\$	38\$	—	—	—	—
Manufacturas não especificadas de bufalo, chifre e osso.	—	—	—	30\$	54\$	—	—	74\$	22\$
Manufacturas não especificadas de despojos animais.	—	—	—	70\$	84\$	—	—	—	—
Ouro, prata e platina.	—	—	—	—	448\$	—	—	289\$	—
Joalheria e bijouteria de ouro e outras obras com ou sem pedras preciosas.	—	—	—	—	309\$	—	—	165\$	—
Joalheria e bijouteria e outras obras de prata com ou sem pedras preciosas.	—	—	—	—	130\$	—	—	124\$	—
Palha, esparto, caíro, pita, piassava, paina e outras materias filamentosas.	Kilo	—	—	1:057\$	3:106\$	—	—	33\$	124\$
Cordoalha.	"	4.556	4.586	91\$	2:090\$	—	—	—	—
Esteiras e capachos.	"	—	—	—	117\$	—	—	33\$	124\$
Vassouras e escovas.	"	—	—	50\$	—	—	—	—	—
Manufacturas não especificadas.	"	—	—	89\$	—	—	—	—	—
Papel e suas applicações.	—	—	—	4:647\$	10:227\$	—	—	7:464\$	8:015\$
Estampas, desenhos e photographias.	—	—	—	39\$	144\$	—	—	—	103\$
Livros impressos, jornaes, revistas, periódicos, musicas, mappas e semelhantes, brochados, avulsos ou encadornados.	—	—	—	1:205\$	670\$	—	—	900\$	77\$
Obras impressas ou lithographadas, notas, facturas, envelopes, bilhetes de visita, etc., de qualquer formato ou qualidade.	—	—	—	45\$	411\$	—	—	—	35\$
Papel de qualquer qualidade para uso não especificado.	—	—	—	163\$	2:400\$	—	—	2:210\$	3:803\$
Papel para escrever.	Kilo	1.411	3.521	1:239\$	3:559\$	2.908	2.721	3:040\$	2:776\$
" para impressão.	"	4.109	3.895	1:724\$	1:642\$	3.018	1.979	700\$	2:776\$
Papelão e cartão.	"	8	17	35\$	268\$	200	530	189\$	303\$
Manufacturas não especificadas.	"	—	—	203\$	1:433\$	—	—	230\$	452\$
Pedras, terras e outros mineraes semelhantes.	Kilo	—	—	64\$	388\$	—	—	772\$	1:514\$
Amiantho ou asbestos em obras não especificadas.	"	—	57	64\$	227\$	—	—	232\$	—
Canos e tubos de barro.	"	46	—	—	—	—	—	540\$	—
Ladrilhos de barro (azulejos), de marmore, telhas e tijolos.	—	—	—	—	161\$	—	—	—	1:480\$
Manufacturas não especificadas.	—	—	—	—	—	—	—	—	31\$
Pelles e couros.	—	—	—	3:861\$	7:424\$	—	—	6:380\$	5:626\$
Arnetos, sollas, solas e artigos de sollaria não especificados.	—	—	—	—	82\$	—	—	403\$	—
Bolsas, sacos, indispensaveis, estojos e malas.	—	—	—	6\$	373\$	—	—	—	—
Calçado.	—	—	—	1:648\$	3:710\$	—	—	1:420\$	1:362\$
Correias para machinas.	Kilo	157	675	90\$	3:014\$	—	25	—	30\$
Luvas.	—	—	—	41\$	36\$	—	—	8\$	—
Manufacturas não especificadas.	—	—	—	1:174\$	242\$	—	—	4:549\$	4:225\$
Perfumarias e artigos de tinturar'a, pintura e outros usos.	—	—	—	6:108\$	9:058\$	—	—	3:309\$	2:329\$
Graxa para sapatos.	Kilo	—	3	—	8\$	20	71	22\$	113\$
Perfumarias.	—	—	—	4:870\$	7:679\$	—	—	2:267\$	1:790\$
Tintas para escrever.	Kilo	309	513	394\$	606\$	1	—	13\$	—
" preparadas e vernizes de qualquer qualidade.	—	—	—	84\$	69\$	—	—	1:007\$	426\$
Productos chimicos, drogas e especialidades pharmaceuticas.	—	—	—	10:866\$	9:932\$	—	—	3:432\$	2:976\$
Acidos.	—	—	—	17\$	5\$	—	—	125\$	21\$
Agua mineral natural e artificiaes.	Kilo	22	439	24\$	209\$	100	41	154\$	91\$
Capsulas, drageas, globulos e confeitos medicinaes.	—	—	—	104\$	570\$	—	—	—	—
Sabão e sabonetes medicinaes.	Kilo	17	4	48\$	14\$	225	—	535\$	—
Não especificados.	—	—	—	10:580\$	9:035\$	—	—	2:621\$	2:864\$
Soda com ou sem mesclas.	—	—	—	3:016\$	15:778\$	—	—	1:260\$	1:770\$
Alamares, passadores, borlas, cordões, galões e semelhantes.	Kilo	2	4	89\$	100\$	3	—	140\$	—
Fitas.	"	18	123	1:272\$	11:013\$	6	15	220\$	4:435\$

IMPORTAÇÃO POR DESTINOS

ANNOS DE 1902 e 1903

MERCADORIAS	UNIDADE	PARNAHYBA				LIVRAMENTO				
		QUANTIDADE		VALOR A BORDO (Mil réis papel)		QUANTIDADE		VALOR A BORDO (Mil réis papel)		
		1902	1903	1902	1903	1902	1903	1902	1903	
CLASSE III — (Continuação)										
Bravatas	—	—	—	94\$	218\$	—	—	—	12\$	—
Rendas	—	—	3	—	109\$	—	—	—	—	—
Tecidos não especificados	Kilo	21	102	985\$	2:558\$	—	—	—	873\$	636\$
Manufaturas não especificadas	—	—	—	582\$	1:360\$	—	—	—	—	—
Varios artigos	—	—	—	7:802\$	31:208\$	—	—	—	30:222\$	45:207\$
Amostras de qualquer qualidade	—	—	—	378\$	2:258\$	—	—	—	2:602\$	404\$
Artigos para escritorio e para collegios	—	—	—	203\$	945\$	—	—	—	108\$	51\$
» iluminação a gaz, kerosene, lampadas, etc	—	—	—	140\$	618\$	—	—	—	—	1:040\$
Bengalas e chicotes	—	—	—	22\$	170\$	—	—	—	—	—
Botões	—	—	—	430\$	2:337\$	—	—	—	718\$	637\$
Brinquedos	—	—	—	416\$	2:105\$	—	—	—	383\$	1:123\$
Cachimbo e piteiras	—	—	—	738\$	3:775\$	—	—	—	—	—
Caixas e bocetas de qualquer qualidade	—	—	—	230\$	187\$	—	—	—	—	—
Canotilhos, vidrilhos, etc., e qualquer obra de passamanheiro, dourados, prateados, etc.	—	—	—	—	—	—	—	—	—	—
Carteiras, charuteiras e porta-moedas	—	—	—	57\$	24\$	—	—	—	—	—
Chapdos para cabeça, de qualquer qualidade e forma	—	—	—	—	37\$	—	—	—	—	—
Chapdos para chuva ou sol, armações e accessorios (exceptuando as capas e tecidos)	—	—	—	613\$	4:178\$	—	—	—	470\$	—
Despertadores e relógios	—	—	—	152\$	1:567\$	—	—	—	69\$	370\$
Dynamite e outras massas explosivas	Kilo	—	—	113\$	240\$	—	—	—	593\$	427\$
Flores artificias	—	—	—	164\$	182\$	—	—	—	1:073\$	—
Fogos de arteificio	—	—	—	—	—	—	—	—	37\$	—
Kerosene, petroleo e gazolina	Kilo	—	11.607	—	3:384\$	63.951	83.918	10:022\$	208\$	21:000\$
Leques de qualquer qualidade	—	—	—	86\$	715\$	—	—	—	73\$	—
Lixa	Kilo	—	20	—	26\$	104	95	208\$	122\$	123\$
Manufaturas de borracha	—	—	—	751\$	2:411\$	—	—	—	272\$	174\$
» celluloides	—	—	—	—	45\$	—	—	—	—	—
Oleos lubrificantes, mineraes, animaes e vegetaes	Kilo	—	—	—	—	—	—	—	—	—
Pólvilho	—	—	—	—	—	—	—	—	43\$	26\$
Quadros e espelhos com moldura	—	—	—	451\$	945\$	—	—	—	313\$	—
Sabão e saponaceos sem perfume	Kilo	1.902	1.180	741\$	576\$	—	—	—	430\$	707\$
Velas da cera, spermacete, stearina e sebo	—	525	641	554\$	1:084\$	1.835	550	2:302\$	403\$	43\$
Não especificados	—	—	—	1.603\$	3:370\$	—	—	1:742\$	2:302\$	841\$
CLASSE IV — ARTIGOS DESTINADOS A ALIMENTAÇÃO E FORRAGENS	—	—	—	36:540\$	57:632\$	—	—	180:188\$	104:963\$	—
Alfafa	Kilo	—	—	—	—	22.050	52.700	2:502\$	—	5:464\$
Alhos e cebolas	»	1.052	1.545	733\$	970\$	—	—	—	—	—
Arroz	»	1.200	36.552	292\$	9:152\$	121.546	100.219	28:760\$	33:291\$	33:291\$
Azeite de oliveira	»	506	901	704\$	1:400\$	1.914	1.901	2:100\$	2:907\$	2:907\$
Bacalhão	»	100	800	99\$	727\$	1.065	5.200	844\$	3:682\$	3:682\$
Batatas	»	237	450	46\$	88\$	100	1.232	13\$	360\$	360\$
Bebidas alcoolicas	»	1.310	1.325	2:748\$	2:310\$	278	350	517\$	490\$	490\$
» não especificadas	»	—	—	—	364\$	1.113	1.200	1:225\$	—	1:011\$
Biscoutos e bolachas	»	21	72	00\$	190\$	—	—	—	—	—
Cereaes e grãos alimenticios não especificados	»	215	—	127\$	—	—	—	115\$	—	124\$
Cevada em grão	»	—	—	—	—	380	203	17\$	—	—
Cerveja	»	—	—	—	—	100	—	—	—	—
Chá	»	231	1.077	631\$	3:158\$	—	—	—	69	50\$
Chocolate, cacão, confeitos e doces	»	85	2	204\$	40\$	—	—	—	37	95\$
Conservas e extractos de carne	»	—	41	4\$	115\$	—	—	—	180\$	—
» » » fructas e legumes	»	312	316	455\$	510\$	—	—	—	39	85\$
» » » peixe	»	154	65	387\$	228\$	—	—	—	611	650\$
Especiarias	»	4.045	1.075	7:196\$	5:410\$	981	4.880	1:050\$	1:050\$	1:050\$
Farelo	»	—	—	—	—	522	4.011	51\$	—	901\$
Farinha de trigo	»	4.375	—	1:577\$	—	12.220	22.050	4:150\$	1:587\$	1:587\$
» e faveas não especificadas	»	20	9	51\$	—	503.164	544.050	108:150\$	90:220\$	90:220\$
Feijão e favas	»	—	—	—	—	122	250	120\$	194\$	—
Fructas e legumes seccos	»	326	809	425\$	921\$	1.031	1.389	315\$	430\$	430\$
» » » verdes (nozes, castanhas, etc.)	»	118	177	123\$	113\$	1.510	2.359	738\$	—	1:754\$
Leite em conserva	»	72	186	54\$	172\$	100	—	121\$	—	—
Licores e xaropes	»	—	21	—	46\$	100	—	—	—	—
Manteiga	»	900	2.552	2:521\$	6:823\$	—	—	—	—	—
Massas alimenticias (macarrão e semelhantes)	»	47	5	35\$	4\$	—	—	—	—	—
Milho	»	—	—	—	—	11.010	20.130	—	—	—
Presunto	»	31	29	130\$	87\$	—	—	—	1:072\$	1:800\$
Queijos	»	79	126	190\$	235\$	—	—	—	—	—
Sal commum	»	—	—	—	—	—	—	—	—	—
Trigo em grão	»	—	—	—	—	127.100	101.200	5:396\$	—	13:174\$
Vinagre	»	1.136	2.654	422\$	1:087\$	580	—	69\$	—	—
Vinho champagne e outros vinhos espumantes	»	—	36	—	78\$	200	1.100	87\$	—	350\$
Vinhos não especificados	»	19.802	21.367	17:340\$	22:555\$	414	—	424\$	—	—
» vermouth, bitter e bebidas semelhantes	»	—	—	—	141\$	32.323	47.263	10:556\$	20:517\$	20:517\$
Não especificados	»	—	—	—	15\$	—	—	1:000\$	3:322\$	3:322\$
CLASSE V — ESPECIE METALLICA E NOTAS DE BANCOS ESTRANGEIRAS	—	—	—	—	39:863\$	—	—	—	—	—
Libras	—	—	2.000	—	39:863\$	—	—	—	—	—
RESUMO POR CLASSES										
Classe II — Materias primas e artigos com applicação ás artes e industrias	—	—	—	38:147\$	74:318\$	—	—	15:621\$	—	41:087\$
» III — Artigos manufacturados	—	—	—	334:706\$	597:496\$	—	—	345:753\$	—	389:117\$

MERCADORIAS	UNIDADE	PARNAHYBA				LIVRAMENTO			
		QUANTIDADE		VALOR A BORDO (Mil réis papel)		QUANTIDADE		VALOR A BORDO (Mil réis papel)	
		1902	1903	1902	1903	1902	1903	1902	1903
RESUMO POR CLASSE — (Continuação)									
Classe IV — Artigos destinados á alimenta- ção e forragens	—	—	—	36:540\$	57:632\$	—	—	180:188\$	104:003\$
Total das mercadorias	—	—	—	409:393\$	729:476\$	—	—	541:562\$	628:767\$
Equivalente em mil réis ouro	—	—	—	179:433\$	340:280\$	—	—	238:305\$	379:344\$
Classe V — Especie metallica e notas de banco estrangeiras	—	—	—	—	39:863\$	—	—	—	—
Total geral	—	—	—	409:393\$	769:339\$	—	—	541:562\$	628:767\$
Equivalente em mil réis ouro	—	—	—	179:433\$	322:522\$	—	—	238:305\$	279:344\$
VICTORIA									
PORTO MURTINHO									
MERCADORIAS	UNIDADE	QUANTIDADE		VALOR A BORDO (Mil réis papel)		QUANTIDADE		VALOR A BORDO (Mil réis papel)	
		1902	1903	1902	1903	1902	1903	1902	1903
CLASSE I — ANIMAES VIVOS E DISSECADOS.	—	—	—	—	—	—	—	7:864\$	—
Gado asinino, cavallar e muar	Cab.	—	—	—	—	120	—	7:864\$	—
CLASSE II — MATERIAS PRIMAS E ARTIGOS COM APLICAÇÃO AS ARTES E INDUS- TRIAS.	—	—	—	43:086\$	46:824\$	—	—	7:775\$	11:771\$
Algodão	Kilo	1	6.749	2\$	12:648\$	180	—	766\$	—
Em fio para tecelagem	>	—	6.549	—	12:538\$	—	—	—	—
> > > costura	>	1	—	2\$	—	180	—	706\$	—
> > torcido e entrançado	>	—	200	—	110\$	—	—	—	—
Chumbo, estanho, zinco e suas ligas	—	40	—	74\$	—	1.065	—	641\$	324\$
Chumbo em barras, pães e laminas	—	—	—	—	—	43	—	28\$	—
Estanho em barra, verguinhas, folhas e chapas	—	10	—	19\$	—	—	—	—	—
Zinco em chapas ou folhas	—	30	—	55\$	—	1.025	385	613\$	324\$
Cobre e suas ligas	—	578	—	958\$	1:710\$	—	—	—	156\$
Fundido, coado, em limalha, etc.	—	578	1.025	958\$	1:710\$	—	50	—	156\$
Despojos animaes	—	—	—	3:687\$	264\$	—	—	232\$	1:820\$
Colla ou gelatina	—	—	12	—	262\$	—	—	—	—
Sabo e graxa	Kilo	6.005	1	3:687\$	2\$	425	2.940	232\$	1:820\$
Ferro e aço	>	15.303	6.254	2:459\$	1:481\$	22.180	27.260	4:144\$	5:943\$
Aço em barra e vergalhões	>	384	—	79\$	—	—	360	—	198\$
Ferro em barra e verguinhas, chapas sim- ples, etc.	>	14.919	6.254	2:380\$	1:481\$	22.128	26.900	4:144\$	5:745\$
Juta e canhamo	—	—	—	—	—	—	646	—	1:401\$
Em fio	—	—	—	—	—	—	646	—	1:401\$
Lã	—	—	—	—	—	—	—	—	188\$
Em fio para bordar	—	—	—	—	—	—	130	—	188\$
Madeiras	—	—	—	10:253\$	—	—	—	534\$	203\$
Pinho	—	—	—	10:253\$	—	—	—	534\$	203\$
Não especificadas	—	—	—	—	—	—	—	—	—
Materias ou substancias para perfumaria, tinturaria, pintura e outros usos	—	—	—	1:743\$	4:372\$	—	—	93\$	116\$
Alvaiado de chumbo ou de zinco	Kilo	1.500	1.317	1414\$	425\$	—	—	—	—

IMPORTAÇÃO POR DESTINOS

ANNOS DE 1902 E 1903

MERCADORIAS	UNIDADE	VICTORIA				PORTO MURTINHO			
		QUANTIDADE		VALOR A BORDO (Mil réis papel)		QUANTIDADE		VALOR A BORDO (Mil réis papel)	
		1902	1903	1902	1903	1902	1903	1902	1903
CLASSE II — (Continuação)									
Barrilha ou potassa	Kilo	—	224	—	49\$	—	—	—	—
Essencias de qualquer qualidade, oleos fixos, líquidos e concretos, pyrogenicos, volateis e essencias.	>	1.784	5.864	1.329\$	2:080\$	82	59	03\$	44\$
Pó de sapato e tintas em pó não especificadas	>	—	1.359	—	792\$	—	469	—	72\$
Zarcão ou minia	>	—	250	—	114\$	—	—	—	—
Não especificadas	>	—	—	—	3\$	—	—	—	—
Metallóides e varios metaes	—	—	—	—	271\$	—	—	—	—
Antimonio, arsenico e bismutho	Kilo	—	50	—	26\$	—	—	—	—
Enxofre	>	—	1.018	—	245\$	—	—	—	—
Plantas, folhas, flores, fructos, grãos, sementes, raizes, cascas, etc	—	—	—	5:293\$	7:475\$	—	—	105\$	54\$
Cevada torrefacta (malte)	Kilo	8.300	11.800	3:145\$	4:923\$	—	—	—	—
Folhas, flores, hervas, caules, lupulo, raizes, cascas, etc., para usos medicinaes e de tinturaria	—	—	—	2:093\$	2:522\$	—	—	—	51\$
Fumo em folha	Kilo	—	—	—	30\$	100	—	105\$	—
Plantas vivas de qualquer especie	—	—	—	—	—	—	—	—	—
Não especificadas	—	—	—	55\$	—	—	—	—	—
Pedras, terras e outros mineraes semelhantes	—	—	—	14:458\$	15:983\$	—	—	1:099\$	1:058\$
Carvão de pedra	Kilo	50.000	504.455	2:845\$	15:920\$	12.010	15.700	027\$	023\$
Cimento	>	137.711	—	11:613\$	—	4.525	1.500	472\$	140\$
Giz e gesso	—	—	500	—	63\$	—	—	—	—
Peltes e couros	—	—	—	—	—	60	—	105\$	—
Peltes e couros preparados e curtidos	—	—	—	—	—	60	—	105\$	—
Sumos ou succos vegetaes	—	—	—	4:159\$	2:620\$	—	—	56\$	498\$
Alcatrão ou pixe de alcatrão	Kilo	3.223	508	005\$	165\$	30	370	50\$	210\$
Azeite e oleos vegetaes para usos industriaes	>	1.529	3.983	1:024\$	2:302\$	—	354	—	213\$
Breu	>	17.735	373	2:512\$	93\$	—	226	—	00\$
Gommas, resinas e balsamos naturaes	>	20	—	21\$	—	—	1	—	1\$
CLASSE III — ARTIGOS MANUFACTURADOS.									
Algodão	—	—	—	36:232\$	38:784\$	—	—	29:856\$	2:922\$
Meias	—	—	—	2:426\$	738\$	—	—	—	—
Rendas, tiras, entremeios, galões, etc	—	—	—	845\$	939\$	—	—	311\$	—
Roupa feita	—	—	—	3:835\$	878\$	—	—	411\$	—
Tecidos brancos	Kilo	1.411	1.663	4:583\$	5:412\$	—	—	—	—
> estampados	>	2.535	2.793	10:446\$	10:083\$	141	136	390\$	507\$
> tintos	>	566	1.389	2:110\$	6:486\$	—	—	—	—
> não especificados	>	1.013	1.310	4:907\$	7:280\$	8.642	1.701	24:597\$	2:007\$
Manufacturas não especificadas	>	—	—	7:007\$	6:968\$	—	—	4:138\$	158\$
Armamento e munições de papa e guerra	—	—	—	5:511\$	256\$	—	—	7:439\$	80\$
Balas de chumbo e chumbo de munição, espoletas e capsulas	—	—	—	1:174\$	31\$	—	—	3:070\$	—
Carabinas, espingardas, pistolas, revolvers e outras armas de fogo	—	—	—	3:581\$	—	—	—	4:203\$	—
Polvora	Kilo	—	—	750\$	—	25	29	05\$	80\$
Não especificados	—	—	—	—	225\$	—	—	—	—
Cabellos, pellos e pannas	—	—	—	5\$	159\$	—	—	5\$	—
Escovas, espanadores, vassouras e pinceis	—	—	—	5\$	159\$	—	—	5\$	—
Carros e outros vehiculos	—	—	—	—	74:135\$	—	—	—	—
Carros para estradas de ferro (wagons)	—	—	—	—	74:135\$	—	—	—	—
Chumbo, estanho, zinco e suas ligas	—	—	—	—	—	—	2	—	8\$
Manufacturas não especificadas de estanho e suas ligas	—	—	—	—	—	—	2	—	8\$

IMPORTAÇÃO POR DESTINOS

ANNOS DE 1902 E 1903

MERCADORIAS	UNIDADE	VICTORIA				PORTO MURTINHO			
		QUANTIDADE		VALOR A BORDO (Mil réis papel)		QUANTIDADE		VALOR A BORDO (Mil réis papel)	
		1902	1903	1902	1903	1902	1903	1902	1903
CLASSE III - (Continuação)									
Cobre e suas ligas	—	—	—	1:725\$	316\$	—	—	2:419\$	—
Artigos de crystallo, alfenido e semelhantes	Kilo	4	—	53\$	—	145	—	2:410\$	—
Manufacturas não especificadas	—	—	—	1:672\$	316\$	—	—	—	—
Ferro e aço	—	—	—	144:057\$	717:668\$	—	—	28:831\$	33:015\$
Anzões, esporas, estribos, fechaduras, fivelas, freios, puxadores, trincoas, tranqueletas, para portas e gavetas	Kilo	8,000	21,060	1:636\$	7:808\$	42,350	81,270	68\$	26:935\$
Arame de aço e de ferro	—	—	—	2:481\$	—	—	—	10:840\$	3:204\$
Chapas galvanizadas para cobrir casas	—	541	—	2:383\$	—	8,541	7,091	1:687\$	834\$
Cutelaria (obras de)	—	—	—	6:022\$	527\$	—	—	—	—
Eixos, rodas e pertences para carroças e outros vehiculos não especificados	—	—	—	—	—	21,070	—	6:831\$	—
Folhas de Flandres em obras não especificadas e em laminas	Kilo	8	1,706	25\$	492\$	636	198	1:360\$	130\$
Grampos ou pregos, parafusos e peças para construção de casas, barcos miudos, postes telephonicos, telegraphicos, pontes, cercas, etc.	—	1,790	1,400	1:085\$	357\$	1,935	—	621\$	—
Moveis	—	—	—	—	421\$	—	—	28\$	—
Trilhos e accessorios para estradas de ferro	Kilo	675,721	3,643,004	120:126\$	699\$130\$	—	630	—	62\$
Tubos, canos e junções	—	—	—	4:299\$	8:873\$	—	220	—	84\$
Manufacturas não especificadas	—	—	—	—	—	—	—	4:392\$	1:757\$
Instrumentos de musica	—	—	—	3:648\$	1:756\$	—	—	1:559\$	—
Pianos	—	—	—	—	—	—	—	824\$	—
Não especificados	—	—	—	3:648\$	1:756\$	—	—	735\$	—
Instrumentos de cirurgia e dentarios	—	—	—	115\$	233\$	—	—	—	—
Instrumentos e objectos mathematicos, physicos, ohimicos e opticos	—	—	—	39\$	6\$	—	—	—	—
Instrumentos opticos	—	—	—	34\$	—	—	—	—	—
» scientificos não especificados	—	—	—	5\$	6\$	—	—	—	—
Lã	—	—	—	5:648\$	8:166\$	—	—	319\$	—
Alamares, borlas, barbicachos, galões, gregas, franjas, requites, cadarços, cordões, tranças, trancolins, com ou sem mesclas ou vidrilhos	—	—	—	196\$	—	—	—	—	—
Alpacas, cassas, lilás, durantes	—	—	—	4:971\$	—	—	—	—	—
Morinós, damascos, cachemiras, princetas, gorgorões, riscados, casemiras, flanelas, lisas, trançadas, etc.	—	—	—	—	7:497\$	—	—	—	—
Cobertores	Kilo	63	—	314\$	—	—	—	—	—
Roupa feita de qualquer qualidade	—	—	—	23\$	146\$	—	—	—	—
Manufacturas não especificadas	—	—	—	144\$	523\$	—	—	319\$	—
Linho, juta e canhamo	—	—	—	2:295\$	1:729\$	—	—	2:253\$	14:609\$
Alcatifas, oleados e tapetes	—	—	—	55\$	—	—	—	—	—
Aniagem para saccos	Kilo	—	591	—	731\$	10,134	20,250	2:253\$	14:436\$
Barbante	—	—	—	—	—	—	—	—	—
Cordãoalha	Kilo	1	—	19\$	—	—	—	—	—
Roupa feita	—	—	—	944\$	—	—	—	—	—
Tecidos não especificados	Kilo	17	103	187\$	618\$	—	472	—	173\$
Manufacturas não especificadas	—	—	—	1:090\$	380\$	—	—	—	—
Louça, porcellana, vidros e crystal	—	—	—	7:769\$	7:780\$	—	—	149\$	149\$
Garrafas, garrafões, potes, frascos e copos de vidro ou crystal	—	—	—	312\$	219\$	—	—	—	117\$
Isoladores	—	—	—	11\$	1:982\$	—	—	—	—
Vidros para oculos e pince-nez	Kilo	1	—	—	—	—	—	—	—
» para vidraças	—	1,440	—	400\$	—	—	—	—	—
Manufacturas não especificadas de louça e porcellana	—	—	—	5:708\$	5:103\$	—	—	149\$	32\$
Manufacturas não especificadas de vidro e crystal	—	—	—	1:343\$	476\$	—	—	—	—
Machinas, apparatus e pertences, ferramentas e utensilios diversos	—	—	—	14:379\$	123:147\$	—	—	4:413\$	1:673\$
Apparelhos para electricidade, iluminação electrica e accessorios não especificados	—	—	—	—	2:552\$	—	—	—	—

IMPORTAÇÃO POR DESTINOS

ANNOS DE 1902 E 1903

MERCADORIAS	UNIDADE	VICTORIA				PORTO MURTINHO			
		QUANTIDADE		VALOR A BORDO (Mil réis papel)		QUANTIDADE		VALOR A BORDO (Mil réis papel)	
		1902	1903	1902	1903	1902	1903	1902	1903
CLASSE III — (Continuação)									
Balanças	—	—	—	—	—	—	—	10\$	—
Locomotivas e pertences	—	—	—	89:331\$	—	—	—	633\$	—
Machinas para costura e pertences " " lavoura e industria e per- tences	—	—	5:648\$	3:647\$	—	—	—	—	20\$
Pressas de qualquer qualidade	—	—	—	—	—	—	50\$	—	—
Machinas eapparehos não especificados, utensilios e ferramentas diversas	—	—	9:231\$	27:797\$	—	—	3:708\$	1:653\$	—
Madeiras	—	—	1:618\$	1:195\$	—	—	130\$	1:184\$	—
Moveis e mobílias	—	—	—	4\$	—	—	130\$	1:184\$	—
Rolhas de cortiça	69\$	42\$	1:569\$	1:077\$	—	—	—	—	—
Manufacturas não especificadas	—	—	49\$	114\$	—	—	—	—	—
Marfim, madreperola, tartaruga e outros des- pojos animais	—	—	1:090\$	445\$	—	—	—	—	—
Manufacturas não especificadas da barba- tanas	21	—	185\$	—	—	—	—	—	—
Manufacturas não especificadas do bufalo, chifre e osso	—	—	905\$	403\$	—	—	—	—	—
Faixa, esparto, palra, pita, passava, palna e outras materias filamentosas	—	—	29\$	—	—	—	638\$	36\$	—
Cordoalha	—	—	—	—	—	42	—	36\$	—
Vassouras e escovas	—	—	20\$	—	—	—	638\$	—	—
Manufacturas não especificadas	—	—	—	—	—	—	—	—	—
Papel e suas applicações	—	—	7:495\$	2:104\$	—	—	133\$	8\$	—
Estampas, desenhos e photographias	—	—	—	2\$	—	—	—	—	—
Livros impressos, jornaes, revistas, perio- dicos, musicas, mappas e semelhantes, brochados, avulsos ou encadernados	—	—	961\$	203\$	—	—	—	—	—
Obras impressas ou lithographadas, notas, facturas, envelopes, bilhetes de visita, etc., de qualquer formato ou qualidade	—	—	4:362\$	734\$	—	—	—	—	—
Papel de qualquer qualidade para uso não especificado	—	—	1:172\$	95\$	—	—	22\$	—	—
Papel para escrever	—	—	950\$	1:036\$	445	—	114\$	—	—
Papel para impressão	2:065	3:335	50\$	9\$	—	—	—	—	—
Manufacturas não especificadas	—	—	—	—	—	—	—	—	—
Pedras, terras e outros mineraes seme- lhantes	—	—	283\$	—	—	—	—	—	30\$
Manufacturas não especificadas	—	—	283\$	—	—	—	—	—	30\$
Peltes e couros	—	—	—	42\$	—	—	371\$	—	—
Calçado	—	—	—	42\$	—	—	213\$	—	—
Manufacturas não especificadas	—	—	—	—	—	—	133\$	—	—
Perfumarias e artigos de tinturaria, pin- tura e outros usos	—	—	1\$	185\$	—	—	222\$	53\$	—
Perfumaria	—	—	1\$	57\$	—	—	222\$	—	—
Tintas preparadas e vernizes de qualquer qualidade	—	—	—	123\$	—	—	—	—	53\$
Productos chimicos, drogas e especialidades pharmaceuticas	—	—	5:733\$	9:362\$	—	—	462\$	208\$	—
Aguas mineraes, naturais e artificiaes	Kilo	1:665	480	1:207\$	500\$	67	88\$	137\$	—
Capsulas, dragoes, globulos e confeitos medicinaes	—	—	—	231\$	—	—	243\$	—	—
Glycerina	—	—	—	4:526\$	3:541\$	205	—	—	—
Não especificados	—	—	—	—	—	—	131\$	—	71\$
Seda com ou sem mescla	—	—	1:068\$	1:261\$	—	—	—	—	—
Fitas	Kilo	10	—	1:063\$	—	—	—	—	—
Tecidos não especificados	—	14	—	510\$	—	—	—	—	—
Manufacturas não especificadas	—	—	—	751\$	—	—	—	—	—
Varios artigos	—	—	191:920\$	175:695\$	—	—	6:422\$	6:112\$	—
Amostras de qualquer qualidade	—	—	02\$	9\$	—	—	—	—	—
Artigos para escritorio e para collegios	—	—	18\$	212\$	—	—	—	—	—

IMPORTAÇÃO POR DESTINOS

ANNOS DE 1902 E 1903

MERCADORIAS	UNIDADE	VICTORIA				PORTO MURTINHO			
		QUANTIDADE		VALOR A BORDO (Mil réis papel)		QUANTIDADE		VALOR A BORDO (Mil réis papel)	
		1902	1903	1902	1903	1902	1903	1902	1903
CLASSE III — (Continuação)									
Artigos para iluminação a gaz, kerozene, lampadas, etc.	—	—	—	620\$	2:892\$	—	—	43\$	—
Botões	—	—	—	800\$	251\$	—	—	—	—
Brinquedos	—	—	—	34\$	1:678\$	—	—	—	—
Cachimbo e piteiras	—	—	—	101\$	—	—	—	—	—
Caixas e bocetas de qualquer qualidade	—	—	—	3\$	31\$	—	—	—	—
Chapéus para cabeça de qualquer qualidade e forma	—	—	—	2\$	—	—	—	—	—
Flores artificiaes	—	—	—	—	50\$	—	—	—	—
Kerozene, petroleo e gasolina	Kilo	483.345	633.840	85:804\$	133:631\$	8.264	7.215	1:024\$	1:853\$
Leques de qualquer qualidade	—	—	—	1\$	131\$	—	—	—	—
Lixa	—	1	—	1:383\$	1:205\$	—	—	45\$	—
Manufaturas de borracha e celluloido	—	—	—	—	31\$	—	—	—	—
Navios a vapor ou a vela, lanchas e outras embarcações	—	—	—	—	—	—	—	—	4:192\$
Oleos lubrificantes, mineraes, animais e vegetaes	—	19	210	17\$	83\$	400	—	144\$	—
Phosphoros	—	—	—	—	—	100	—	75\$	—
Porvillo	—	611	926	482\$	654\$	—	441	250\$	67\$
Quadros e espelhos com moldura	—	—	—	121\$	—	—	—	209\$	—
Sabão e saponaceos sem perfume	—	—	—	—	—	730	—	—	—
Saccas	—	—	73.591	—	31:710\$	—	—	—	—
Velas de cera, espermaceo, stearina e sebo	—	10	13	16\$	23\$	404	392	613\$	390\$
Não especificados	—	—	—	2:491\$	—	—	—	3:114\$	—
CLASSE IV — ARTIGOS DESTINADOS A ALIMENTAÇÃO E FORRAGENS									
Alfafa	Kilo	—	—	—	—	2.695	450	310\$	60\$
Alhos e cebolas	—	24.765	23.897	6:304\$	7:294\$	1.457	600	235\$	175\$
Arroz	—	85.482	11.800	18:876\$	3:345\$	23.582	25.291	8:307\$	6:614\$
Assucar	—	—	—	—	—	145	—	49\$	—
Azeite de oliveira	—	1.745	1.554	2:380\$	2:294\$	965	304	1:031\$	289\$
Bacalhão	—	25.320	12.480	19:026\$	9:182\$	246	180	200\$	143\$
Banha	—	—	—	—	—	450	350	271\$	442\$
Batatas	—	39.890	27.481	6:113\$	4:914\$	1.219	—	112\$	—
Bebidas alcoolicas	—	1.714	359	1:900\$	363\$	540	1.410	850\$	4:376\$
> não especificadas	—	—	—	—	—	400	—	61\$	—
Biscuitos e bolachas	—	—	—	—	—	4.719	6.705	1:703\$	2:150\$
Cereaes e grãos alimenticios não especificados	—	3.991	2.461	1:280\$	1:023\$	44	313	17\$	127\$
Covada em grão	—	1.500	—	500\$	—	—	—	—	—
Cerveja	—	408	1.344	220\$	600\$	1.387	1.161	796\$	4:301\$
Chá	—	—	—	—	—	—	—	—	440\$
Chocolato, cacão, confeitos e doces	—	—	36	—	103\$	52	—	112\$	120\$
Conservas e extractos de carne	—	340	390	710\$	707\$	24	40	74\$	80\$
> fructas e legumes	—	842	1.236	1:108\$	1:254\$	266	368	349\$	289\$
> peixe	—	13.545	4.132	7:172\$	3:803\$	720	353	982\$	549\$
Especiarias	—	2.677	1.704	3:303\$	2:230\$	118	—	139\$	370\$
Farinha de trigo	—	168.928	150.700	44:451\$	39:000\$	28.260	37.365	7:654\$	9:036\$
> e fculas não especificadas	—	907	—	905\$	—	15	—	31\$	—
Folhão e fayas	—	960	—	405\$	—	2.600	5.900	453\$	1:104\$
Fructas e legumes seccos	—	4.459	2.946	3:358\$	3:174\$	201	96	125\$	31\$
> verdes (nozoes, castanhas, etc.)	—	6.631	5.684	3:337\$	3:249\$	144	120	124\$	75\$
Leite em conserva	—	1.517	2.048	1:516\$	1:751\$	21	20	35\$	20\$
Licoras e xaropes	—	—	—	—	—	35	81	10\$	45\$
Manteiga	—	—	336	—	1:165\$	73	25	310\$	84\$
Massas alimenticias (macarrão e semelhantes)	—	—	—	—	—	449	440	264\$	63\$
Milho	—	—	—	—	—	764.956	710.598	77:373\$	69:232\$
Presunto	—	314	—	593\$	—	—	—	—	—
Queijos	—	5.485	2.031	8:464\$	2:926\$	22	103	108\$	271\$
Sal commum	—	32.020	—	2:134\$	—	237.210	269.750	10:080\$	15:459\$
Toucinho	—	1.350	—	1:303\$	—	—	—	—	—
Vinagro	—	—	—	—	—	53	260	20\$	51\$
Vinho champagne e outros vinhos espumantes	—	—	12	—	88\$	63	—	124\$	—
Vinhos não especificados	—	207.135	192.436	100:907\$	125:926\$	12.172	10.283	5:982\$	5:711\$
Vinho vermouth, bitter e bebidas semelhantes	—	—	—	—	760\$	—	—	2:930\$	2:583\$
Não especificados	—	—	—	—	3:001\$	—	—	1:841\$	620\$
RESUMO POR CLASSES									
Classe I — Animas vivos e dissecados	—	—	—	—	—	—	—	7:681\$	—
> II — Materias primas e artigos com applicação ás artes e industrias	—	—	—	43:080\$	46:324\$	—	—	7:775\$	11:771\$
> III — Artigos manufacturados	—	—	—	331:455\$	1.129:601\$	—	—	82:624\$	59:987\$
> IV — Artigos destinados á alimentação e forragens	—	—	—	236:929\$	253:470\$	—	—	123:766\$	119:331\$
Total das mercadorias	—	—	—	611:170\$	1.429:994\$	—	—	221:849\$	191:485\$
Equivalente em mil réis ouro	—	—	—	267:674\$	628:729\$	—	—	97:423\$	84:521\$

IMPORTAÇÃO POR DESTINOS

ANNOS DE 1902 E 1903

MERCADORIAS	UNIDADE	NATAL				ARACAJU'			
		QUANTIDADE		VALOR A BORDO (Mil réis papel)		QUANTIDADE		VALOR A BORDO (Mil réis papel)	
		1902	1903	1902	1903	1902	1903	1902	1903
CLASSE II — MATERIAS PRIMAS E ARTIGOS COM APPLICAÇÃO A'S ARTES E INDUSTRIAS	—	—	—	12:307\$	86:405\$	—	—	13:577\$	76:565\$
Algodão	—	1.273	1.250	8:435\$	8:907\$	142	7.009	1:019\$	17:931\$
Em fio para tecelagem	Kilo	—	—	—	—	—	6.725	—	15:986\$
> > costura	>	1.272	1.250	8:426	8:907\$	142	254	1:019\$	1:995\$
> pasta, cardado, em rama ou lã.	>	1	—	9\$	—	—	—	—	—
Canna da India, bambú, junco, vime, etc.	—	—	—	115\$	208\$	—	—	—	1:375\$
Junco, rotim e vime	Kilo	25	50	115\$	208\$	—	310	—	1:375\$
Chumbo, estanho, zinco e suas ligas.	>	100	—	330\$	—	—	203	—	518\$
Estanho em barra, verguinhas, folhas e chapas	>	100	—	330\$	—	—	203	—	518\$
Ferro e aço	—	16.698	32.775	1.546\$	12:385\$	16.806	64.848	3:138\$	10:509\$
Aço em barra e vergalhões	Kilo	250	1.886	80\$	4:727\$	—	1.100	—	205\$
Ferro em barra e verguinhas, chapas simples, etc.	>	6.448	30.889	1:466\$	7:658\$	16.806	63.748	3:138\$	10:304\$
Lã	—	—	—	—	—	—	43	—	293\$
Em fio para bordar	Kilo	—	—	—	—	—	43	—	293\$
Linho	>	—	—	—	—	26	57	369\$	748\$
Em fio torcido ou linha	>	—	—	—	—	26	57	369\$	748\$
Madeiras	—	—	—	—	—	—	—	3:346\$	4:152\$
Pinho	—	—	—	—	—	—	—	3:346\$	4:152\$
Materias ou substancias para perfumaria, tinturaria, pintura e outros usos.	—	0	—	1:881\$	3:690\$	—	—	2:051\$	3:877\$
Alvaiade de chumbo ou de zinco	Kilo	261	1.310	180\$	450\$	1.200	3.300	518\$	1:389\$
Anil (indigo) e azul ultramarino	>	—	—	—	—	—	275	—	286\$
Essencias de qualquer qualidade, oleos fixos, liquidos e concretos, pyrogenos, volateis e essencias.	>	1.301	5:808	1:002\$	3:092\$	2.627	3.720	2:133\$	1:411\$
Pó de sapato e tintas em pó não especificadas.	>	—	—	—	—	—	1.364	—	304\$
Zarcão ou minio	>	—	—	—	—	—	660	—	188\$
Não especificadas	>	—	—	740\$	142\$	—	—	—	—
Plantas, folhas, flores, frutos, grãos, sementes, raízes, cascas, etc.	—	—	—	—	85\$	—	—	—	—
Folhas, flores, hervas, caules, lupulo, raízes, cascas, etc., para usos medicinaes e de tinturaria	—	—	—	—	85\$	—	—	—	—
Pedras, terras e outros mineraes semelhantes	—	—	—	—	11:130\$	—	—	2:250\$	26:122\$
Carvão de pedra	Kilo	—	94.951	—	3:497\$	—	463.050	—	20:907\$
Cimento	>	—	84.222	—	7:633\$	48.100	60.600	2:250\$	3:797\$
Coke	>	—	—	—	—	—	28.777	—	1:328\$
Seda	—	—	—	—	—	16	—	706\$	—
Para bordar ou para tecelagem	—	—	—	—	—	16	—	706\$	—
Sumo ou succos vegetaes.	—	—	—	—	—	—	—	98\$	11:322\$
Alcatrão ou pixe de alcatrão	Kilo	—	—	—	—	675	675	98\$	97\$
Breu	>	—	—	—	—	—	41.603	—	8:220\$
Gommas, resinas e balsamos naturaes	>	—	—	—	—	—	10.717	—	2:916\$
CLASSE III — ARTIGOS MANUFACTURADOS.	—	—	—	226:383\$	414:930\$	—	—	560:491\$	406:146\$
Algodão	—	—	—	160:969\$	221:985\$	—	—	262:156\$	260:824\$
Alcatifas, oleados e tapetes	Kilo	—	—	—	—	—	82	—	177\$
Meias	—	—	—	1:275\$	499\$	—	—	560\$	4:201\$
Rendas, tiras, entremeios, galões, etc.	—	—	—	3:287\$	3:183\$	—	—	930\$	10:490\$
Roupa feita	—	—	—	2:277\$	1:454\$	—	—	694\$	1:593\$
Tecidos brancos	Kilo	16.227	12.860	45:588\$	41:885\$	24.913	16.607	69:211\$	50:192\$
> estampados	>	18.523	16.883	70:180\$	65:857\$	27.331	30.900	110:390\$	123:707\$
> tintos	>	8.208	25.544	32:671\$	103:588\$	14.603	8.955	54:494\$	40:485\$
> não especificados	>	47	131	280\$	1:238\$	5.718	2.202	20:064\$	14:011\$
Artes Manufacturadas não especificadas.	—	—	—	5:446\$	4:528\$	—	—	5:177\$	9:870\$

IMPORTAÇÃO POR DESTINOS

ANNOS DE 1902 E 1903

MERCADORIAS	UNIDADE	NATAL				ARACAJU'			
		QUANTIDADE		VALOR A BORDO (Mil réis papel)		QUANTIDADE		VALOR A BORDO (Mil réis papel)	
		1902	1903	1902	1903	1902	1903	1902	1903
CLASSE III — (Continuação)									
Vidros para vidraças	Kilo	1.140	—	254\$	—	2.400	2.880	637\$	616\$
Manufacturas não especificadas de louça e porcellana	—	—	—	748\$	1:600\$	—	—	3:771\$	4:112\$
Manufacturas não especificadas de vidro e crystal	Kilo	—	—	253\$	884\$	—	—	1:109\$	1:100\$
Machinas, apparatus e pertences, ferramentas e utensillos diversos	—	—	—	22:733\$	87:010\$	—	—	253:001\$	43:533\$
Alambiques, caldeiras e semelhantes	—	—	—	3:131\$	—	—	—	—	—
Apparehos para electricidade, iluminação electrica e accessorios não especificados	—	—	—	—	—	—	—	—	8:224\$
Apparehos photographicos e accessorios	—	—	—	368\$	211\$	—	—	—	111\$
Balanças	—	—	—	—	—	—	—	3:076\$	—
Bombas hydraulicas	—	—	—	—	—	—	—	—	2:075\$
Locomoveis e motores e pertences	—	—	—	136\$	—	—	—	—	—
Machinas para costura e pertences	—	—	—	579\$	2:508\$	—	—	1:812\$	3:096\$
Machinas para lavoura e industria e pertences	—	—	—	11:794\$	77:889\$	—	—	240:740\$	25:046\$
Moinhos	—	—	—	1:006\$	53\$	—	—	—	—
Pressas de qualquer qualidade	—	—	—	—	97\$	—	—	—	—
Velocipedes e bicycletas e pertences	—	—	—	—	—	—	—	338\$	—
Machinas e apparatus não especificados, utensillos e ferramentas diversas	—	—	—	5:659\$	5:374\$	—	—	43\$	2:851\$
Madeiras	—	—	—	3:186\$	3:515\$	—	—	2:947\$	764\$
Movéis e mobílias	—	—	—	3:100\$	3:515\$	—	—	2:019\$	600\$
Palitos para mesa	—	—	—	—	—	—	30	—	104\$
Rolhas de cortiça	—	—	—	—	—	4	—	2\$	—
Marfim, madreperola, tartaruga e outros despojos animais	—	—	—	—	29\$	—	—	1:773\$	44\$
Manufacturas não especificadas de bufalo, chifre e osso	—	—	—	—	29\$	—	—	1:773\$	50\$
Ouro, prata e platina	—	—	—	79\$	—	—	—	—	—
Joalheria e bijouteria e outras obras de prata com ou sem pedras preciosas	—	—	—	79\$	—	—	—	—	—
Palha, esparto, cairo, pita, piassava, pãina e outras materias filamentosas	—	—	—	—	200\$	—	—	5\$	—
Manufacturas não especificadas	—	—	—	—	200\$	—	—	5\$	—
Papel e suas applicações	—	—	—	3:871\$	1:023\$	—	—	3:858\$	9:381\$
Estampas, desenhos e photographias, livros impressos, jornaes, revistas, periodicos, musicas, mappas e semelhantes, brochados, avulsos ou encadernados	—	—	—	443\$	29\$	—	—	—	—
Papel de qualquer qualidade para uso não especificado	—	—	—	101\$	285\$	—	—	1:843\$	6:180\$
Papel para escrever	Kilo	1.065	—	1:025\$	—	—	—	634\$	1:003\$
— Impressão	—	2.239	—	67\$	—	4.861	2.440	1:323\$	1:598\$
Papelão e cartão	—	—	—	520\$	—	—	0.863	—	—
Manufacturas não especificadas	—	170	—	436\$	709\$	—	—	58\$	—
Pedras, terras e outros mineraes semelhantes	—	—	—	338\$	7:800\$	—	—	8\$	705\$
Amiantho ou asbestos em obras não especificadas	Kilo	227	—	396\$	—	—	85	—	40\$
Ladrilhos de barro (azulejos), de marmore, telhas e tijolos	—	—	—	—	7:800\$	—	—	8\$	005\$
Manufacturas não especificadas	—	—	—	—	—	—	—	—	—
Pelles e couros	—	—	—	3:648\$	264\$	—	—	334\$	1:914\$
Arreios, sellins, sellas e artigos de sellaria não especificados	—	—	—	323\$	—	—	—	265\$	—
Bolsas, saccoes, indispensaveis, estojos e malas	—	—	—	13\$	97\$	—	—	—	—
Calçado	—	—	—	2:246\$	167\$	—	—	—	49\$
Correias para machinas	Kilo	148	—	868\$	—	—	—	—	1:816\$
Manufacturas não especificadas	—	—	—	198\$	—	—	300	—	20\$
Perfumarias e artigos de tinturaria, pintura e outros usos	—	—	—	776\$	110\$	—	—	771\$	3:327\$
Graxa para sapatos	Kilo	—	—	—	—	150	—	214\$	—
Perfumaria	—	—	—	565\$	—	—	—	333\$	—
Tintas para escrever	Kilo	180	—	211\$	—	65	—	173\$	—
— preparadas e vernizes de qualquer qualidade	—	—	—	—	110\$	—	—	51\$	506\$

IMPORTAÇÃO POR DESTINOS

ANNOS DE 1902 E 1903

MERCADORIAS	UNIDADE	NATAL				ARACAJU'			
		QUANTIDADE		VALOR A BORDO (Mil réis papel)		QUANTIDADE		VALOR A BORDO (Mil réis papel)	
		1902	1903	1902	1903	1902	1903	1902	1903
CLASSE III — (Continuação)									
316\$	Produtos químicos, drogas e especialidades pharmaceuticas.	—	—	954\$	324\$	—	—	5.926\$	11.874\$
112\$	Acidos :	—	—	—	273\$	—	—	—	—
190\$	Agua mineral, natural e artificiaes	Kilo	222	105\$	—	—	—	—	—
	Não especificadas.	—	—	759\$	51\$	—	—	5.026\$	11.874\$
33\$	Seda com ou sem mesclas.	—	—	355\$	423\$	—	—	—	3.768\$
224\$	Fitas.	Kilo	3	355\$	—	—	95	—	3.688\$
114\$	Roupa feita.	Kilo	—	—	423\$	—	—	—	85\$
	Tecidos não especificados.	—	9	—	—	—	—	—	—
375\$	Varios artigos.	—	—	7.457\$	40.574\$	—	—	4.170\$	11.202\$
390\$	Amostras de qualquer qualidade.	—	—	20\$	2.451\$	—	—	85\$	530\$
40\$	Apparelhos gymnasticos e outros artigos para jogos athleticos.	—	—	18\$	—	—	—	—	—
	Artigos para escritorio e para collegios	—	—	1.427\$	118\$	—	—	367\$	360\$
	Artigos para iluminação a gaz, kerózene, lampadas, etc.	—	—	95\$	120\$	—	—	150\$	97\$
391\$	Bengalas e chicotes.	—	—	—	—	—	—	—	20\$
	Botões.	—	—	1.359\$	305\$	—	—	1.047\$	794\$
4\$	Briquedos.	—	—	42\$	838\$	—	—	48\$	1.255\$
	Cachimbos e piteiras.	—	—	—	15\$	—	—	—	628\$
	Caixas e bocetas de qualquer qualidade.	—	—	235\$	—	—	—	—	80\$
600\$	Carteiras, charuteiras e porta-moodas.	—	—	—	—	—	—	44\$	—
104\$	Chapéos para cabeça de qualquer qualidade e fórma.	—	—	2.122\$	202\$	—	—	534\$	2.235\$
	Chapéos para chuva ou sol, armações e accessorios (exceptuando as capas e tocidos).	—	—	—	—	—	—	—	2.300\$
44\$	Dispositores e relógios	—	—	—	—	—	—	134\$	—
	Kerózene, petroleo e gazolina	Kilo	145.000	—	23.807\$	—	—	—	—
	Leques de qualquer qualidade.	—	—	692\$	—	—	—	—	70\$
	Lixa	Kilo	50	48\$	167\$	—	—	—	—
	Manufacturas de borracha.	—	140	203\$	30\$	—	—	454\$	1.047\$
	colluloide.	—	—	123\$	60\$	—	—	—	37\$
	Oleos lubrificantes, mineraes, animais e vegetaes.	Kilo	14	20\$	1.797\$	54	865	88\$	104\$
	Quadros e espelhos com molduras.	—	—	14\$	230\$	—	—	632\$	24\$
	Volas de cobra, espermacete, stearina e sebo	Kilo	3	14\$	—	—	—	—	—
	Não especificados.	—	—	1.016\$	5.300\$	—	—	542\$	580\$
	CLASSE IV — ARTIGOS DESTINADOS A ALIMENTAÇÃO E FORRAGENS	—	—	3.293\$	37.220\$	—	—	8.498\$	23.787\$
	Alhos e cebolas.	Kilo	480	1.460	71\$	289\$	—	—	65\$
	Azeite de oliveira.	—	—	1.730	—	1.520\$	10	94\$	—
	Batatas.	—	—	750	—	130\$	900	114\$	425\$
	Bebidas alcoolicas	—	—	102	—	311\$	750	1.585\$	1.050\$
	não especificadas.	—	—	—	—	—	—	648\$	44\$
	Cereaes e grãos alimenticios não especificados.	—	—	—	—	—	—	13	—
	Carvoe.	—	—	—	—	—	—	600	557\$
	Conservas e extractos de carne	Kilo	216	400	528\$	237\$	1.946	350	307\$
	fructas e legumes	—	—	—	—	—	—	22	70\$
	Conservas e extractos de peixe.	—	70	45	103\$	41\$	72	225	210\$
	Especiarias.	—	—	—	—	—	34	10	15\$
	Farinha de trigo.	—	—	132.000	—	31.318\$	—	75	232\$
	e faculas não especificadas.	—	—	453	—	471\$	43.750	—	11.774\$
	Fructas e legumes verdes (nozoes, castanhas, etc.)	—	—	90	—	45\$	—	—	—
	Manteiga	—	—	120	—	406\$	619	2.436	6.400\$
	Poucinho.	—	—	435	—	390\$	—	—	—
	Vinagre.	—	—	405	—	144\$	62	200	144\$
	Vinho champagne e outros vinhos espumantes.	—	—	96	—	55\$	—	—	73\$
	Vinhos não especificados.	—	—	—	—	—	—	—	—
	Não especificados	—	7.150	3.734	2.501\$	1.738\$	4.314	4.407	3.451\$
	—	—	—	—	—	—	—	543\$	—
	RESUMO POR CLASSES	—	—	—	—	—	—	—	—
49\$	Classo I — Animaes vivos e dissecados.	—	—	—	—	—	—	—	—
816\$	II — Materias primas e artigos com applicação ás artes e industrias	—	—	—	—	—	—	—	—
20\$	III — Artigos manufacturados	—	—	12.307\$	36.405\$	—	—	13.577\$	76.565\$
	IV — Artigos destinados á alimentação e forragens.	—	—	220.383\$	414.930\$	—	—	500.491\$	406.140\$
	—	—	—	3.293\$	37.220\$	—	—	8.498\$	23.787\$
27\$	Total das mercadorias	—	—	241.983\$	488.555\$	—	—	582.566\$	506.490\$
821\$	Equivalente em mil réis ouro.	—	—	105.690\$	216.589\$	—	—	255.096\$	223.613\$
506\$		—	—	—	—	—	—	—	—

IMPORTAÇÃO POR DESTINOS

ANNOS DE 1902 E 1903

MERCADORIAS	UNIDADE	CUIABA'				QUARAHY			
		QUANTIDADE		VALOR A BORDO (Mil réis papel)		QUANTIDADE		VALOR A BORDO (Mil réis papel)	
		1902	1903	1902	1903	1902	1903	1902	1903
CLASSE I — ANIMAES VIVOS E DISSECADOS	—	—	—	—	—	11.583	25.146	261.746\$	1.064.347\$
Gado asinino, cavallar e muar.	Cab.	—	—	—	—	87	—	1.973\$	—
> caprino e lanigero	>	—	—	—	—	5.396	—	20.703\$	—
> vacum	>	—	—	—	—	6.101	25.146	230.012\$	1.064.347\$
CLASSE II — MATERIAS PRIMAS E ARTIGOS COM APPLICAÇÃO A'S ARTES E INDUS- TRIAS.	—	—	—	6.402\$	1.855\$	—	—	35.054\$	55.603\$
Algodão.	Kilo	803	9	4.776\$	110\$	—	—	—	—
Em fio para costura	>	803	9	4.776\$	110\$	—	—	—	—
Chumbo, estanho, zinco e suas ligas.	>	—	—	—	—	5.854	5.274	4.705\$	4.706\$
Chumbo em barra, pães e laminas.	>	—	—	—	—	1.310	1.300	407\$	444\$
Estanho em barra, verguinhas, folhas e chapas	>	—	—	—	—	1.284	1.574	2.686\$	3.047\$
Zinco em chapas ou folhas	>	—	—	—	—	3.230	2.400	1.552\$	1.215\$
Cobre e suas ligas.	>	—	25	—	102\$	60	83	103\$	146\$
Manufacturas não especificadas	>	—	25	—	102\$	60	83	103\$	146\$
Despojos animais	—	—	—	—	—	—	—	1.911\$	591\$
Colla ou gelatina	Kilo	—	—	—	—	623	200	1.911\$	591\$
Ferro e aço	—	—	—	—	233\$	—	—	4.464\$	3.494\$
Ferro em barra e verguinhas, chapas simples, etc.	Kilo	—	955	—	233\$	11.691	11.388	4.404\$	3.494\$
Juta e canhamo em bruto ou preparados.	>	—	306	—	281\$	—	—	—	—
Estopa	>	—	306	—	281\$	—	—	—	—
Madeiras em bruto ou preparadas	—	—	—	—	—	—	—	13.790\$	32.015\$
Adeias e arcos.	—	—	—	—	—	—	—	3.007\$	13.111\$
Pinho.	—	—	—	—	—	—	—	6.520\$	14.223\$
Não especificadas	—	—	—	—	—	—	—	4.263\$	4.681\$
Materias ou substancias para perfumaria, tinturaria, pintura e outros usos	—	—	—	736\$	180\$	—	—	1.691\$	1.112\$
Barrilha ou potassa	Kilo	—	—	—	—	2.560	3.550	1.033\$	839\$
Essencias de qualquer qualidade, oleos fixos liquidos e concretos, pyrogeneos, volatels e essencias	>	801	32	736\$	180\$	615	334	623\$	273\$
Pós de sapato e outras tintas em pó não especificadas.	>	—	—	—	—	135	—	20\$	—
Metalloides e varios metaes.	>	—	—	—	—	80	—	30\$	—
Enxofre.	>	—	—	—	—	80	—	30\$	—
Plantas, folhas, flores, fructos, grãos, sementes, raizes, cascas, etc.	—	—	—	79\$	58\$	—	—	107\$	—
Folhas, flores, hervas, caules, lupulo, raizes, cascas, etc., para usos medicinaes e de tinturaria	—	—	—	50\$	58\$	—	—	—	—
Não especificados	—	—	—	29\$	—	—	—	107\$	—
Pedras, terras e outros mineraes semelhantes em bruto ou preparados	—	—	—	6\$	789\$	—	—	6.361\$	11.215\$
Carvão de pedra	Kilo	—	—	—	—	90.740	40.490	4.041\$	2.385\$
Cimento.	>	—	4.400	—	738\$	13.800	31.907	1.325\$	4.411\$
Giz e gesso	>	10	150	6\$	54\$	150	350	20\$	59\$
Não especificados	>	—	—	—	—	—	—	909\$	4.356\$
Peltes e couros	Kilo	87	—	572\$	—	—	—	—	—
Peltes e couros preparados e curtidos	>	87	—	572\$	—	—	—	—	—
Summos e succos vegetaes, em bruto ou preparados	—	—	—	233\$	102\$	—	—	1.892\$	2.330\$
Alcatrão ou pixo de alcatrão	Kilo	—	—	—	—	85\$	1.064	410\$	264\$
Azeites e oleos vegetaes	>	—	100	—	102\$	—	—	—	—
Breu.	Kilo	—	—	—	—	7.100	10.400	1.482\$	2.059\$
Gommas, resinas e balsamos naturaes	>	15	—	25\$	—	—	—	—	—
Não especificados	>	—	—	208\$	—	—	—	—	—

IMPORTAÇÃO POR DESTINOS

ANNOS DE 1902 E 1903

MERCADORIAS	UNIDADE	CUIABA'				QUARAHY			
		QUANTIDADE		VALOR A BORDO (Mil réis papel)		QUANTIDADE		VALOR A BORDO (Mil réis papel)	
		1902	1903	1902	1903	1902	1903	1902	1903
CLASSE III — ARTIGOS MANUFACTURADOS . . .	—	—	—	21:533\$	25:206\$	—	—	111:495\$	105:613\$
Algodão com ou sem mesolas	—	—	—	2:931\$	8:941\$	—	—	2 511\$	128\$
Alcatifas, oleados e tapetes	Kilo	8	25	18\$	57\$	—	—	—	—
Gravatas	—	—	—	13\$	—	—	—	—	—
Meias	—	—	—	510\$	—	—	—	—	—
Redas, tiras, entremeios, galões, etc.	—	—	—	240\$	—	—	—	—	—
Roupa feita	—	—	—	365\$	—	—	—	775\$	—
Tecidos brancos	Kilo	363	8	1:347\$	72\$	142	—	401\$	—
> estampados	>	62	1.077	230\$	4:632\$	—	—	—	—
> tintos	>	14	4	74\$	16\$	309	—	1:275\$	—
> não especificados	>	2	436	48\$	4:164\$	—	—	—	—
Manufacturas não especificadas	—	—	—	68\$	—	—	—	—	128\$
Armamento e munições de guerra e caça	—	—	—	18\$	—	—	—	—	—
Balas de chumbo e chumbo de munição, espoletas e capsulas	—	—	—	13\$	—	—	—	—	—
Não especificados	—	—	—	5\$	—	—	—	—	—
Cabellos, pellos e pennas	—	—	—	93\$	139\$	—	—	—	—
Escovas, espanadores, vassouras e pincéis	—	—	—	98\$	130\$	—	—	—	—
Chumbo, estanho, zinco e suas ligas	Kilo	—	40	—	212\$	—	—	—	—
Manufacturas não especificadas de estanho	>	—	22	—	101\$	—	—	—	—
Manufacturas não especificadas de zinco	>	—	18	—	111\$	—	—	—	—
Cobre e suas ligas	—	—	—	144\$	—	—	—	—	—
Manufacturas não especificadas	—	—	—	144\$	—	—	—	—	—
Ferro e aço	—	—	—	712\$	5 43\$	—	—	67:898\$	47:565\$
Arame de aço e de ferro	Kilo	—	—	—	—	155.029	79.667	53:438\$	21:770\$
Chapas galvanizadas para cobrir casas	>	—	—	—	—	4.120	21.952	1:355\$	8:115\$
Calafaria	—	—	—	—	287\$	—	—	—	—
Folhas de Plandres em obras não especificadas e em laminas	Kilo	—	—	—	—	25.220	35.124	11:700\$	16:609\$
Grampos ou pregos, parafusos e peças para construção de casas, barcos, mtdos, postos telephonicos, telegraphicos, pontes, cercas, etc.	>	—	—	—	—	1.030	854	480\$	294\$
Tubos e canos	>	—	—	—	—	—	170	—	136\$
Manufacturas não especificadas	—	—	—	712\$	256\$	—	—	810\$	641\$
Instrumentos de musica	—	—	—	—	223\$	—	—	—	—
Não especificados	—	—	—	—	223\$	—	—	—	—
Instrumentos de cirurgia e dentarios	—	—	—	2:259\$	288\$	—	—	—	—
Instrumentos e objectos mathematicos, p'ysicos e chimicos	—	—	—	26\$	97\$	—	—	—	—
Instrumentos scientificos não especificados	—	—	—	23\$	97\$	—	—	—	—
Lã com ou sem mesclas	—	—	—	1:346\$	442\$	—	—	137\$	—
Alpacas, cassas, lilás, durantos, morinós, damascos, cachemiras, prinzelas, gorgorões, riscados, casomiras, lanellas lisas, trançadas, etc.	—	—	—	1:346\$	442\$	—	—	—	—
Manufacturas não especificadas	—	—	—	—	—	—	—	137\$	—
Linho, juta e canhamo	—	—	—	531\$	841\$	—	—	13:241\$	15:607\$
Aniagem para saccos	Kilo	—	—	—	—	29.200	27.950	11:595\$	14:559\$
Barbante	>	—	—	—	—	46	490	108\$	396\$
Cordailha	>	—	—	—	—	972	1.300	1:327\$	712\$
Roupa feita	—	—	—	—	93\$	—	—	—	—
Tecidos não especificados	Kilo	78	91	531\$	748\$	—	—	—	—
Manufacturas não especificadas	—	—	—	—	—	—	—	211\$	—
Louça, porcellana, vidro e crystal	—	—	—	1:985\$	1:632\$	—	—	1:448\$	—
Garrafas, garrafões, potes, frascos e copos de vidro ou crystal	—	—	—	1:538\$	1:318\$	—	—	—	—
Tubos para machinas, copos graduados, funis graduados ou não e objectos semelhantes para laboratorios chimicos e pharmaceuticos e applicação á electricidade	—	—	—	—	230\$	—	—	—	—
Manufacturas não especificadas de louça e porcellana	—	—	—	417\$	21\$	—	—	—	—
Manufacturas não especificadas de vidro e crystal	—	—	—	—	57\$	—	—	1:448\$	—

IMPORTAÇÃO POR DESTINOS

MERCADORIAS	UNIDADE	CUIABA'				QUARAHY			
		QUANTIDADE		VALOR A BORDO (Mil réis papel)		QUANTIDADE		VALOR A BORDO (Mil réis papel)	
		1902	1903	1902	1903	1902	1903	1902	1903
CLASSE III — (Continuação)									
Machinas,apparehos e pertencos, ferram- mentas e utensilios diversos	—	—	—	547\$	78\$	—	—	1:171\$	2:302\$
Balanças	—	—	—	132\$	—	—	—	150\$	—
Bombas hydraulicas	—	—	—	82\$	—	—	—	720\$	700\$
Machinas para industria, lavoura e per- tencos	—	—	—	17\$	10\$	—	—	—	620\$
Moinhos	—	—	—	316\$	68\$	—	—	202\$	874\$
Frenas de qualquer qualidade	—	—	—	—	—	—	—	—	—
Machinas e apparehos não especificados, utensilios e ferramentas diversas	—	—	—	—	16\$	—	—	6:217\$	20:221\$
Madeiras	—	—	—	—	16\$	—	—	6:217\$	20:221\$
Manufacturas não especificadas	—	—	—	—	16\$	—	—	—	—
Palha, esparto, piassava, juta, palna e ou- tras materias filamentosas	—	—	—	—	5\$	—	—	—	—
Esteiras e capachos	—	—	—	—	5\$	—	—	—	—
Papel e suas applicações	—	—	—	120\$	129\$	—	—	988\$	1:432\$
Cartas de jogar	—	—	—	—	12\$	—	—	—	—
Obras impressas ou lithographadas, notas, facturas, envelopes, bilhetes de visita, etc., de qualquer formato e qualidade	—	—	—	34\$	20\$	—	—	—	—
Papel de qualquer qualidade para uso não especificado	—	—	—	86\$	—	—	—	432\$	1:023\$
Papel para escrever	Kilo	—	20	—	38\$	1:012	400	556\$	400\$
Papelão e cartão	—	—	—	—	59\$	—	—	—	—
Manufacturas não especificadas	—	—	—	—	—	—	—	—	—
Pedras, terras e outros mineraes seme- lhantes	—	—	—	—	—	—	—	1:103\$	136\$
Ladrilhos de barra (azulejos), de marmore, telhas e tijolos	—	—	—	—	—	—	—	1:103\$	136\$
Pellos e couros	—	—	—	81\$	55\$	—	—	—	—
Bolsas, saccoes, indispensavos, estojos e malas	—	—	—	74\$	55\$	—	—	—	—
Manufacturas não especificadas	—	—	—	7\$	—	—	—	—	—
Perfumarias e artigos de tinturaria, pin- tura e outros usos	—	—	—	1:699\$	3:149\$	—	—	—	—
Graxa para sapatos	Kilo	174	—	364\$	—	—	—	—	—
Perfumarias	—	—	—	1:335\$	3:140\$	—	—	—	—
Productos chimicos, drogas e especialidades pharmaceuticas	—	—	—	3:113\$	3:574\$	—	—	1:208\$	607\$
Acidos	—	—	—	62\$	—	—	—	—	—
Aguas mineraes, naturais e artificiaes	Kilo	280	604	188\$	451\$	—	—	—	—
Capsulas, dragens, globulos e confeitos medicinaes	—	—	—	504\$	800\$	—	—	—	—
Glycerina	Kilo	—	100	70\$	155\$	11	—	17\$	—
Sabão e sabonetes medicinaes	—	17	—	2:229\$	2:078\$	—	—	1:101\$	607\$
Não especificados	—	—	—	—	—	—	—	—	—
Seda com ou sem mesclas	—	—	—	729\$	188\$	—	—	—	—
Alamares, passadores, borlas, cordões e sombantes	Kilo	1	—	5\$	—	—	—	—	—
Pitas	—	—	1	—	111\$	—	—	—	—
Gravatas	—	—	—	232\$	—	—	—	—	—
Rendas	Kilo	1	—	34\$	—	—	—	—	—
Tecidos não especificados	—	14	2	458\$	77\$	—	—	—	—
Varios artigos	—	—	—	5:199\$	4:654\$	—	—	15:573\$	17:615\$
Amstras de qualquer qualidade	—	—	—	1:124\$	—	—	—	—	—
Botões	—	—	—	32\$	—	—	—	—	—
Brinquedos	—	—	—	—	75\$	—	—	—	—
Cachimbo e pifeiras	—	—	—	84\$	—	—	—	—	—
Caixas e bocetas de qualquer qualidade	—	—	—	—	40\$	—	—	2:220\$	3:433\$
Carteiras e porta-moedas	—	—	—	—	41\$	—	—	—	—
Fogos de artificio	—	—	—	737\$	—	—	—	—	—
Kerozene	Kilo	9:024	3:087	2:250\$	973\$	53:100	45:900	13:353\$	13:188\$
Leques de qualquer qualidade	—	—	—	92\$	—	—	—	—	—
Manufactura de borracha	—	—	—	13\$	224\$	—	—	—	—
de celluloido	—	—	—	78\$	—	—	—	—	—
Oleos lubrificantes	Kilo	—	380	—	211\$	—	250	—	132\$
Quadros e espelhos com moldura	—	—	—	—	3\$	—	—	—	—
Velas de cera, spermacete, stearina e sebo	Kilo	531	482	767\$	52\$	—	—	—	—
Não especificados	—	—	—	25\$	2:553\$	—	—	—	30\$

MERCADORIAS	UNIDADE	CUIABÁ				QUARAHY			
		QUANTIDADE		VALOR A BORDO (Mil réis papel)		QUANTIDADE		VALOR A BORDO (Mil réis papel)	
		1902	1903	1902	1903	1902	1903	1902	1903
CLASSE IV — ARTIGOS DESTINADOS A' ALIMENTAÇÃO E FORRAGENS.				20:806\$	12:676\$			196:860\$	170:761\$
Alfafa	Kilo					22:352	24:320	2:358\$	2:750\$
Alhos e cebolas						548		236\$	
Arroz						80:348	85:330	21:457\$	22:077\$
Azeite de oliveira			240		384\$	690	635	1:021\$	549\$
Bacalhão		450	45	425\$	44\$	2:270	3:130	2:100\$	2:090\$
Batatas						26:190	16:298	3:531\$	2:437\$
Bebidas alcoolicas		1:147	202	1:600\$	251\$				
» não especificadas		196		138\$					
Biscoitos e bolachas		135	137	286\$	239\$	23:000	37:000	4:920\$	8:149\$
Cereaes e grãos alimenticios não especificados		502		361\$					
Cevada em grão						875			147\$
Cerveja		684	335	499\$	211\$				
Chá		64	12	126\$	63\$	45	111	130\$	150\$
Chocolate, cacão e doces			53		124\$				
Conservas e extractos de carne		80		136\$					
» » fructas e legumes		346	164	420\$	167\$				
» » » peixe		122	36	435\$	107\$				
Especiarias		1:233	5	1:604\$	23\$				
Farfello						7:657	8:098	768\$	900\$
Farinha de trigo			8:950		1:982\$	302:104	329:380	63:514\$	76:957\$
» e flocas, não especificadas		125	92	382\$	240\$				
Feijão e favas						590	309	304\$	77\$
Fructas e legumes seccos			585		718\$				
» verdes (nozoes, castanhas, avelãs, etc)		73	119	65\$	91\$				
Leite em conserva		989	120	1:530\$	141\$				
Manteiga		1:184	400	4:584\$	1:207\$				
Milho			3:050		439\$	77:305	37:870	9:418\$	4:613\$
Queijos		108	36	216\$	73\$				
Sal commum		1:205		90\$		2:235:060	1:363:308	82:566\$	49:301\$
Vinagre		58	58	30\$	30\$				
Vinho champagne e outros vinhos espumantes		50	49	208\$	65\$				
Vinho não especificado		7:355	5:519	6:509\$	5:022\$	1:600		775\$	
Vinho vermouth, bitter e bebidas semelhantes				840\$	823\$				
Não especificados				92\$	232\$			107\$	
RESUMO POR CLASSES									
Classe I — Animaes vivos e dissecados								261:740\$	1:064:347\$
» II — Materias primas e artigos com applicação ás artes e industrias				6:402\$	1:855\$			35:054\$	55:000\$
» III — Artigos manufacturados				21:538\$	25:200\$			111:495\$	105:013\$
» IV — Artigos destinados á alimentação e forragens				20:806\$	12:676\$			196:860\$	170:761\$
Total das mercadorias				48:741\$	39:737\$			605:155\$	1:396:330\$
Equivalencia em mil réis ouro				21:449\$	17:400\$			267:301\$	614:290\$

MERCADORIAS	UNIDADE	PENEDO				JOINVILLE			
		QUANTIDADE		VALOR A BORDO (Mil réis papel)		QUANTIDADE		VALOR A BORDO (Mil réis papel)	
		1902	1903	1902	1903	1902	1903	1902	1903
CLASSE II — MATERIAS PRIMAS E ARTIGOS COM APPLICACÃO AS ARTES E INDUSTRIAS.				2:374\$				5:057\$	
Algodão	Kilo					82		278\$	17:844\$
Em fio para costura						82	1:516	278\$	5:473\$
» » » tecelagem							4:557		12:110\$
» » » pasta, cardado em rama ou lã							589		250\$
Cabellos, pellos e pennas									59\$
Pennas de qualquer qualidade							1		34\$
Não especificadas									23\$

IMPORTAÇÃO POR DESTINOS

ANNOS DE 1902 E 1903

MERCADORIAS	UNIDADE	PENEDO				JOINVILLE			
		QUANTIDADE		VALOR A BORDO (Mil réis papel)		QUANTIDADE		VALOR A BORDO (Mil réis papel)	
		1902	1903	1902	1903	1902	1903	1902	1903
CLASSE II — (Continuação)									
Chumbo, estanho, zinco e suas ligas.	—	2.594	—	727\$	642\$	—	—	—	6.833\$
Chumbo em barra, pães ou laminas.	Kilo	2.594	2.051	727\$	642\$	—	6.727	—	2.020\$
Estanho em barra, verguinhas, folhas ou chapas	—	—	—	—	—	—	905	—	2.404\$
Zinco em chapa ou folhas	—	—	—	—	—	—	4.527	—	2.400\$
Cobre e suas ligas	—	—	—	—	—	—	—	—	2.877\$
Fundido, coado, em limalhas, etc.	Kilo	—	—	—	—	—	1.934	—	2.877\$
Despojos anímicos	—	—	—	1.221\$	945\$	—	—	3.880\$	3.307\$
Cera em bruto ou preparada	Kilo	1.016	—	677\$	—	—	12	—	20\$
Colla ou gelatina	—	—	—	2\$	—	—	9	—	167\$
Espermacete e stearina	—	—	—	—	—	5.053	1.000	3.880\$	717\$
Sabo e graxa	—	564	1.141	475\$	945\$	—	7.040	—	2.403\$
Não especificados	—	—	—	67\$	—	—	—	—	—
Ferro e aço	—	—	—	—	—	2.170	—	782\$	18.487\$
Aço em barra e vagalhões	Kilo	—	—	—	—	500	2.004	424\$	1.323\$
Ferro em barra e verguinhas, chapas simples e laminadas	—	—	—	—	—	1.670	104.218	361\$	17.155\$
Ferro fundido ou guza em linguado em limalha grossa	—	—	—	—	—	—	5	—	0\$
Juta e canhamo	—	—	—	—	—	—	—	—	571\$
Em fio	Kilo	—	—	—	—	—	400	—	571\$
Lã	—	—	—	—	—	—	—	—	94\$
Em fio para bordar	—	—	—	—	—	—	10	—	94\$
Linho	—	—	—	—	—	—	—	—	913\$
Em fio torcido ou linha	Kilo	—	—	—	—	—	350	—	913\$
Materias ou substancias de perfumaria, tinturaria, pintura e outros usos	—	—	—	358\$	436\$	—	—	17\$	7.502\$
Alvaiade de chumbo ou zinco	Kilo	203	400	86\$	175\$	—	2.110	—	935\$
Anil azul ultramar	—	—	—	—	—	—	1.104	—	906\$
Essencias artificiaes de qualquer qualidade, oleos fixos liquidos e concretos, pyrogenicos ou em pyreumaticos e volateis essencias	—	367	355	212\$	108\$	13	4.009	117\$	4.233\$
Terebentina	—	—	—	—	—	—	37	—	38\$
Pós de sapatos, tinta em pó não especificadas	—	41	400	42\$	93\$	—	955	—	520\$
Barrilha ou potassa	—	—	—	—	—	—	1.071	—	295\$
Cores de anilina ou fuchina	—	—	—	—	—	—	14	—	76\$
Zarcão ou minio	—	50	—	18\$	—	—	301	—	150\$
Não especificados	—	—	—	—	—	—	—	—	332\$
Metais e varios metaes	—	—	—	—	—	—	—	—	170\$
Enxofre	Kilo	—	—	—	—	—	577	—	170\$
Plantas, folhas, flores, fructos, grãos, sementes, raizes, cascas, etc.	—	—	—	—	—	—	—	—	35.490\$
Cevada torrefacta (malte)	Kilo	—	—	—	—	—	93.900	—	31.610\$
Folhas, flores, cascas e outras especies semelhantes para usos medicinaes e de tinturaria	—	—	—	—	—	—	—	—	3.287\$
Não especificados	—	—	—	—	—	—	—	—	503\$
Pedras, terras e outros mineraes semelhantes	—	—	—	68\$	3.354\$	—	—	—	6.913\$
Amiantho ou asbestos em bruto ou preparado	Kilo	—	—	—	—	—	2	—	2\$
Carvão de pedra	—	—	—	—	—	—	3.000	—	200\$
Cimento	—	50	28.769	68\$	2.338\$	—	80.810	—	6.333\$
Esmeril e pó de vidro	—	—	—	—	—	—	40	—	2\$
Giz, gesso em bruto ou preparado	—	—	—	—	—	—	2.710	—	210\$
Não especificados	—	—	—	—	960\$	—	—	—	30\$
Peltes e couros	—	—	—	—	—	—	—	—	4.764\$
Peltes e couros preparado e curtidos	Kilo	—	—	—	—	—	040	—	4.764\$
Seda	—	—	—	—	—	—	—	—	126\$
Em fio para bordar ou para tecelagem	Kilo	—	—	—	—	—	4	—	120\$
Suomos ou succos vegetaes	—	—	—	—	—	—	—	—	1.286\$
Alcatrão ou pixe de alcatrão	Kilo	—	—	—	—	—	2.092	—	535\$
Azoto e oleos vegetaes para usos industriaes	—	—	—	—	—	—	501	—	32\$
Gomas, resinas e balsamos naturaes	—	—	—	—	—	—	208	—	63\$
Não especificados	—	—	—	—	—	—	—	—	300\$

MERCADORIAS	UNIDADE	PENEDO				JOINVILLE			
		QUANTIDADE		VALOR A BORDO (Mil réis papel)		QUANTIDADE		VALOR A BORDO (Mil réis papel)	
		1902	1903	1902	1903	1902	1903	1902	1903
CLASSE III - ARTIGOS MANUFACTURADOS PARA CONSUMO				15:513\$				6:844\$	
1:833\$									
2:020\$				319\$				3:032\$	172:354\$
2:404\$							185		175\$
2:404\$	Kilo								30\$
									378\$
1:877\$								609\$	3:120\$
2:877\$									5:103\$
						51	5:455	427\$	19:745\$
1:307\$	Kilo						710		1:848\$
							3:230		11:347\$
20\$						355	13:367	1:220\$	38:407\$
107\$						242	22:607	770\$	81:412\$
717\$				319\$					10:689\$
2:403\$									
									2:789\$
3:487\$									1:945\$
1:323\$									304\$
									121\$
17:154\$									419\$
0\$				2\$	77\$				437\$
571\$				2\$	77\$				410\$
571\$									21\$
94\$	Kilo	1		36\$					1:130\$
94\$							216		60\$
913\$		1		30\$			31		240\$
913\$							168		012\$
							130		212\$
7:502\$				15\$	431\$				3:421\$
035\$							82		75\$
006\$				15\$	431\$		57		107\$
									3:230\$
4:233\$				38\$	17:180\$			1:066\$	188:550\$
38\$									1:543\$
520\$	Kilo					2:080	558:210	501\$	102:244\$
235\$							10:004		4:500\$
78\$					273\$				3:402\$
150\$						720	112:242	144\$	32:003\$
332\$	Kilo						1:020		2:042\$
170\$							7:771		1:3:5\$
170\$	Kilo		77:430		14:105\$		33:102		11:201\$
				38\$	2:797\$			320\$	28:024\$
5:490\$					788\$				3:606\$
11:010\$					783\$				1:044\$
									1:902\$
3:287\$									150\$
503\$									150\$
0:9:3\$									131\$
2\$				17\$					131\$
200\$				17\$					131\$
0:333\$									
2\$									
210\$				1:156\$					12:421\$
30\$									
4:764\$									60\$
4:764\$				1:150\$					3:74\$
							1:122		32\$
126\$	Kilo								5:704\$
120\$									2:781\$
1:206\$				4\$				11\$	6:142\$
535\$	Kilo						52		201\$
32\$							1:575		1:447\$
63\$							787		1:356\$
390\$							1:091		2:002\$

IMPORTAÇÃO POR DESTINOS

ANNOS DE 1902 E 1903

MERCADORIAS	UNIDADE	PENEDO				JOINVILLE			
		QUANTIDADE		VALOR A BORDO (Mil réis papel)		QUANTIDADE		VALOR A BORDO (Mil réis papel)	
		1902	1903	1902	1903	1902	1903	1902	1903
CLASSE III — (Continuação)									
Roupa feita	Kilo	—	—	—	—	3	21	41\$	27\$
Tecidos não especificados	—	—	—	4\$	—	—	—	—	207\$
Manufacturas não especificadas	—	—	—	—	—	—	—	—	27\$
Louça, porcelana, vidro e crystal	—	—	—	877\$	—	—	—	879\$	31.608\$
Garrafas, garrafões, frascos e copos, vidro e crystal	—	—	—	—	—	—	—	—	2.334\$
Isoladores	—	—	—	—	—	—	—	—	2\$
Tubos para machinas, copos graduados e outros objectos para laboratorios chimicos e pharmaceuticos e applicação a electricidade	—	—	—	40\$	—	—	—	870\$	5.504\$
Vidros para vidraça	Kilo	—	—	—	—	3.933	21.907	—	—
Manufactura louça, porcellana não especificada	—	—	—	814\$	—	—	—	—	22.450\$
Manufactura vidro, crystal não especificado	—	—	—	23\$	—	—	—	—	1.423\$
Machinas, aparelhos e pertences, ferramentas e utensilios diversos	—	—	—	9.208\$	29.059\$	—	—	1.030\$	40.513\$
Alambiques, caldeiras e semelhantes	—	—	—	—	2.084\$	—	—	—	—
Apparelhos de electricidade e iluminação electrica	—	—	—	—	—	—	—	—	410\$
Apparelhos photographicos e accessorios	—	—	—	—	—	—	—	—	1.104\$
Balanças	—	—	—	—	—	—	—	—	404\$
Bombas hydraulicas	—	—	—	70\$	1.802\$	—	—	—	173\$
Locomoveis, motores e pertences	—	—	—	1.457\$	—	—	—	—	8.073\$
Machinas de costura e pertences	—	—	—	1.305\$	—	—	—	—	7.190\$
Machinas para industria e lavoura	—	—	—	5.703\$	23.912\$	—	—	145\$	245\$
Moinhos	—	—	—	—	—	—	—	—	800\$
Velocipedes, bicycletas e accessorios	—	—	—	643\$	1.201\$	—	—	885\$	20.006\$
Machinas e aparelhos não especificados	—	—	—	—	—	—	—	—	—
Madeiras	—	—	—	389\$	—	—	—	—	4.773\$
Movéis e mobílias	—	—	—	—	—	—	—	—	61\$
Palitos para mesa	Kilo	24	—	250\$	—	—	—	—	2.325\$
Rolhas cortiça	—	—	—	—	—	—	704	—	2.387\$
Manufacturas não especificadas	—	—	—	133\$	—	—	—	—	—
Despojos animais	—	—	—	—	—	—	—	—	534\$
Manufactura não especificada, chifre e osso	—	—	—	—	—	—	—	—	534\$
Falha, esparto, cairo, pita, piassava, palha e outras materias filamentosas	—	—	—	—	114\$	—	—	—	1.596\$
Cordoalha	Kilo	—	—	—	—	—	633	—	450\$
Esteiras e capachos	—	—	—	—	—	—	—	—	25\$
Vassouras e escovas	—	—	—	—	114\$	—	—	—	—
Manufactura não especificada	—	—	—	—	—	—	—	—	1.102\$
Papel e suas applicações	—	—	—	—	—	—	—	560\$	19.501\$
Livros impressos, jornaes, revistas, musicas e semelhantes, brochados, avulsos ou encadernados	—	—	—	—	—	—	—	107\$	1.705\$
Obras impressas ou lithographadas, notas, facturas e semelhantes brochados ou encadernados	—	—	—	—	—	—	—	—	131\$
Papel de qualquer qualidade para uso não especificado	—	—	—	—	—	—	—	450\$	10.004\$
Papel para escrever	Kilo	—	—	—	—	—	3.132	—	2.207\$
— impressão	—	—	—	—	—	—	10.145	—	3.454\$
Papelão e cartão para qualquer uso	—	—	—	—	—	—	900	—	705\$
Manufacturas não especificadas	—	—	—	—	—	—	—	—	1.145\$
Pedras, terras e outros mineraes semelhantes	—	—	—	42\$	—	—	—	—	321\$
Amiantho e asbestos em obras não especificados	Kilo	42	—	42\$	—	—	101	—	84\$
Manufacturas não especificadas	—	—	—	—	—	—	—	—	237\$
Peltes e couros	—	—	—	2.621\$	1.582\$	—	—	—	310\$
Arreios, sellins e artigos de sellaria não especificados	—	—	—	—	—	—	—	—	11\$
Bolsas, saccos, estojos e malas	—	—	—	—	—	—	—	—	21\$
Calçado	—	—	—	—	—	—	—	—	150\$
Correias para machinas	Kilo	451	223	2.621\$	905\$	—	17	—	00\$
Não especificados	—	—	—	—	587\$	—	—	—	02\$
Perfumaria e artigos de tinturaria, pintura e outros usos	—	—	—	—	—	—	—	130\$	3.098\$
Graxa para sapatos	Kilo	—	—	—	—	—	741	—	705\$
Perfumarias	—	—	—	—	—	—	—	—	386\$
Tintas para escrever	Kilo	—	—	—	—	—	166	—	177\$
— preparadas e vernizes de qualquer qualidade	—	—	—	—	—	—	—	130\$	1.770\$

no.
col.)
1903

MERCADORIAS	UNIDADE	PENEDO				JOINVILLE			
		QUANTIDADE		VALOR A BORDO (Mil réis papel)		QUANTIDADE		VALOR A BORDO (Mil réis papel)	
		1902	1903	1902	1903	1902	1903	1902	1903
CLASSE III — (Continuação)									
Produtos químicos, drogas e especialidades pharmaceuticas.	Kilo	—	—	563\$	1:975\$	—	—	22\$	12:870\$
Acidos.	—	—	—	—	—	—	—	—	2:425\$
Capsulas, globulos e confeitos medicinas. Não especificados.	—	—	—	563\$	1:975\$	—	—	22\$	10:435\$
Soda com ou sem mescla.	—	—	—	—	—	—	—	—	2:415\$
Fitas.	Kilo	—	—	—	—	—	8	—	584\$
Gravatas.	—	—	—	—	—	—	—	—	36\$
Roupa feita.	—	—	—	—	—	—	—	—	21\$
Tecido não especificado.	Kilo	—	—	—	—	—	39	—	1:006\$
Manufatura não especificada.	—	—	—	—	—	—	—	—	168\$
Varios artigos.	—	—	—	226\$	26:008\$	—	—	110\$	27:662\$
Amostras de qualquer qualidade.	—	—	—	—	—	—	—	—	62\$
Artigos do escritorio e collegios.	—	—	—	—	—	—	—	—	814\$
» do illuminação a gaz, korozeno e semelhantes.	—	—	—	142\$	271\$	—	—	—	1:067\$
Bengalas e chicotes.	—	—	—	—	—	—	—	—	670\$
Botões.	—	—	—	—	—	—	—	—	1:156\$
Brinquedos.	—	—	—	—	—	—	—	—	2:713\$
Cachimbos e pontoiras para cigarros e charutos.	—	—	—	—	—	—	—	—	2:258\$
Caixas e bocotas de qualquer qualidade.	—	—	—	—	—	—	—	—	251\$
Carteiras e porta-moedas, charutoiras, etc.	—	—	—	—	—	—	—	—	15\$
Chapéus para cabeça de qualquer qualidade.	—	—	—	—	—	—	—	—	833\$
Chapéus para chuva ou sol, armações e accessorios.	—	—	—	—	—	—	—	—	620\$
Dispersadores, relógios e portences.	—	—	—	—	—	—	—	—	143\$
Flôres artificiaes.	—	—	—	—	25:700\$	—	—	—	230\$
Korozeno.	Kilo	—	117.770	—	—	—	55	—	—
Lixa.	—	—	—	—	—	—	—	—	46\$
Manufatura de borracha.	—	—	—	—	37\$	—	—	—	2:046\$
» celluloido.	—	—	—	—	—	—	10.191	—	46\$
Oleos minerais e vegetaes, lubrificantes.	Kilo	—	—	—	—	—	1	—	2:230\$
Parafina.	—	—	—	—	—	—	2.239	—	2\$
Polvilho.	—	—	—	—	—	—	—	—	1:151\$
Quadros e espelhos com moldura.	—	—	—	64\$	—	—	26	—	467\$
Sabão sem perfume.	Kilo	—	—	—	—	—	4.188	—	15\$
Veias do cára, espermacete, stearina e sebo. Não especificados.	—	—	—	20\$	—	—	—	—	4:040\$
CLASSE IV — ARTIGOS DESTINADOS A ALIMENTAÇÃO E FORRAGEM.	—	—	—	5:817\$	11:490\$	—	—	531\$	50:098\$
Azeite de oliveira.	Kilo	224	—	592\$	—	—	550	—	1:028\$
Bebidas alcoolicas e fermentadas.	—	—	—	—	—	—	861	—	1:480\$
Cornos e grãos alimenticios.	—	—	—	—	—	—	135	—	55\$
Cerveja.	—	—	—	—	—	—	1.342	—	755\$
Chá.	—	—	—	—	—	—	90	—	322\$
Chocolato, cacáu, confeitos e doces.	—	—	—	—	—	—	157	—	548\$
Conservas e extractos de carno.	—	—	—	—	—	—	46	—	170\$
» » » feuctas e legumes.	—	—	—	—	—	11	142	—	4\$
» » » peixo.	—	—	—	—	—	—	18.735	—	8:175\$
Especiarias.	—	300	—	413\$	—	—	3.494	—	2:508\$
Farinha de trigo.	—	—	22.170	—	5:634\$	2.000	10.070	—	2:332\$
» e fuculas não especificadas.	—	—	—	—	—	—	251	—	201\$
Leite em conserva.	—	147	120	82\$	118\$	—	48	—	40\$
Fructas e legumes seccos.	—	—	—	—	—	—	4.229	—	4:080\$
» » » verdes.	—	—	—	—	—	—	893	—	916\$
Manteiga.	—	312	1.302	1:141\$	3:845\$	—	—	—	—
Presuntos.	—	—	—	—	—	—	28	—	70\$
Queijos.	—	—	—	—	—	—	580	—	918\$
Sal commum.	—	—	—	—	—	—	296.372	—	15:002\$
Vinagre.	—	180	160	85\$	74\$	—	—	—	—
Vinho, champagno e outros vinhos espumantes.	—	—	—	—	—	—	40	—	150\$
Vinhos não especificados.	—	5.932	2.662	3:514\$	1:822\$	45	3.063	—	2:461\$
» vermouth, bitter e bebidas semelhantes.	—	—	—	—	—	—	—	—	1:374\$
Xarquo.	Kilo	—	—	—	—	—	15.697	—	6:457\$
Não especificados.	—	—	—	—	—	—	—	—	961\$
CLASSE V — ESPECIES METALLICAS E NOTAS DE BANCO ESTRANGEIRAS.	—	—	—	—	—	—	—	—	50:201\$
Libras.	—	—	—	—	—	1.500	—	—	30:207\$
Peso uruguayo.	—	—	—	—	—	4.720	—	—	20:084\$
RESUMO POR CLASSES									
Classe II — Materias primas e artigos com applicação ás artes e industrias.	—	—	—	2:374\$	5:377\$	—	—	5:057\$	107:236\$
» III — Artigos manufacturados.	—	—	—	15:513\$	77:214\$	—	—	6:844\$	530:532\$
» IV — Artigos destinados á alimentação e forragens.	—	—	—	5:817\$	11:400\$	—	—	531\$	50:098\$
Total das mercadorias.	—	—	—	23:704\$	94:081\$	—	—	12:432\$	693:863\$
Equivalencia em mil réis ouro.	—	—	—	16:356\$	—	—	—	5:405\$	—
Classe V — Especies metallicas e notas do Banco estrangeiras.	—	—	—	—	—	—	—	—	50:201\$
Total geral.	—	—	—	23:704\$	94:081\$	—	—	12:432\$	693:863\$
Equivalencia em mil réis ouro.	—	—	—	10:356\$	—	—	—	5:405\$	—

IMPORTAÇÃO POR DESTINOS

ANNOS DE 1902 E 1903

MERCADORIAS	UNIDADE	ANTONINA				RIO GRANDE (DIVERSOS)			
		QUANTIDADE		VALOR A BORDO (Mil réis papel)		QUANTIDADE		VALOR A BORDO (Mil réis papel)	
		1902	1903	1902	1903	1902	1903	1902	1903
CLASSE I — ANIMAES VIVOS E DISSECADOS.	Cabo.	—	—	—	—	—	—	236:103\$	397:791\$
Gado asinino, cavallar e muar.	>	—	—	—	—	602	2.574	22:880\$	141:104\$
> caprino e lanigero	>	—	—	—	—	5.524	2.235	22:540\$	11:820\$
> suino	>	—	—	—	—	116	—	4:700\$	—
> vaccum	>	—	—	—	—	3.634	4.544	185:908\$	244:807\$
CLASSE II — MATERIAS PRIMAS E ARTIGOS COM APPLICAÇÃO A'S ARTES E INDUS- TRIAS.	Kilo	—	—	18:124\$	21:539\$	—	—	311\$	—
Algodão	>	45	—	140\$	—	—	—	—	—
Em fio para tecelagem	>	45	—	140\$	—	—	—	—	—
Despojos animaes	>	—	—	16:607\$	7:958\$	—	—	—	—
Barbatanas em bruto ou preparadas	>	—	105	—	650\$	—	—	—	—
Espermaceo e stearina	>	480	—	406\$	—	—	—	—	—
Sobo e graxa	>	20.107	9.467	16:198\$	7:308\$	—	—	—	—
Palha, esparto, cairo, pita, piassava e ou- tras materias filamentosas	>	—	—	1:377\$	—	—	—	—	—
Palha para vassouras	>	3.650	—	1:377\$	—	—	—	—	—
Plantas, folhas, flores, fructos, grãos, se- mentes, raizos, cascas, etc	>	—	—	—	974\$	—	—	—	—
Não especificadas	>	—	—	—	974\$	—	—	—	—
Pedras, terras e outros minerães semelhantes	>	—	—	—	—	—	—	223\$	—
Não especificadas	>	—	—	—	—	—	—	223\$	—
Pelles e couros	>	—	190	—	731\$	—	—	—	—
Pelles e couros preparados e curtidos	>	—	190	—	731\$	—	—	—	—
Summos ou succos vegetaes	>	—	—	—	11:876\$	—	—	88\$	—
Alcatrão ou pixe de alcatrão	>	—	—	—	—	130	—	88\$	—
Breu	>	—	77.620	—	11:876\$	—	—	—	—
CLASSE III — ARTIGOS MANUFACTURADOS .	>	—	—	17:064\$	78:647\$	—	—	7:751\$	3:752\$
Algodão	>	—	—	5:250\$	9:656\$	—	—	—	—
Tecidos brancos	>	265	—	1:093\$	—	—	—	—	—
> estampados	>	593	104	2:018\$	727\$	—	—	—	—
> tintos	>	324	—	1:108\$	—	—	—	—	—
> não especificados	>	—	1.645	—	6:155\$	—	—	—	—
Manufacturas não especificadas	>	—	—	1:082\$	2:814\$	—	—	—	—
Armamento e munições de caça e guerra	>	—	—	—	—	—	—	305\$	—
Carabinas, espingardas, pistolas, revolvers e outras armas de fogo	>	—	—	—	—	—	—	305\$	—
Cobre e suas ligas	>	—	—	—	—	—	—	122\$	1:214\$
Arame de cobre em fio, nú ou simples, co- berto de papel, algodão, seda, borracha, etc., para qualquer uso, dourado ou prateado	>	—	—	—	—	—	5.400	—	1:214\$
Manufacturas não especificadas	>	—	—	—	—	—	—	122\$	—
Ferro e aço	>	—	—	—	10:106\$	—	—	3:990\$	—
Arame de aço e de ferro	>	—	69.633	—	17:420\$	—	—	—	—
Chapas galvanizadas para cobrir casas	>	—	—	—	—	11.330	—	3:751\$	—
Grampos ou pregos, parafusos e peças para construção de casas, barcos miudos, postes telephonicos e telegraphicos, pontes, correas, etc	>	—	6.803	—	1:686\$	—	—	—	—
Manufacturas não especificadas	>	—	—	—	—	—	—	250\$	—
Linho, juta e canhamo	>	—	—	2:556\$	—	—	—	—	—
Manufacturas não especificadas	>	—	—	2:556\$	—	—	—	—	—
Louça, porcellana, vidro e crystal	>	—	—	—	—	—	—	57\$	—
Manufacturas não especificadas de vidros e crystal	>	—	—	—	—	—	—	57\$	—

791\$

:104\$

:520\$

:807\$

752\$

:14\$

:214\$

MERCADORIAS	UNIDADE	ANTONINA				RIO GRANDE (DIVERSOS)			
		QUANTIDADE		VALOR A BORDO (Mil réis papel)		QUANTIDADE		VALOR A BORDO (Mil réis papel)	
		1902	1903	1902	1903	1902	1903	1902	1903
CLASSE III — (Continuação)									
Machinas, aparelhos e pertences, ferramentas e utensilios diversos	Kilo	—	—	6:210\$	276\$	—	—	950\$	—
Balanças	»	—	—	—	270\$	—	—	—	—
Machinas para lavoura e industria, e pertences	»	—	—	—	—	—	—	950\$	—
Machinas e aparelhos não especificados, utensilios e ferramentas diversas	»	—	—	6:210\$	—	—	—	—	—
Madeiras	»	—	—	—	861\$	—	—	—	648\$
Moveis e mobilias	»	—	—	—	—	—	—	—	649\$
Manufacturas não especificadas	»	—	—	—	804\$	—	—	—	—
Papel e suas applicações	»	—	—	860\$	2:686\$	—	—	—	—
Obras impressas ou lithographadas, notas, facturas, envelopes, bilhetes de visita, etc., de qualquer formato ou qualidade	»	—	—	—	51\$	—	—	—	—
Papel de qualquer qualidade para uso não especificado	»	—	—	800\$	2:635\$	—	—	—	—
Seda	»	—	—	1:385\$	—	—	—	—	—
Tecidos não especificados	»	11	—	1:385\$	—	—	—	—	—
Varios artigos	»	—	—	803\$	46:062\$	—	—	2:247\$	1:889\$
Amostras de qualquer qualidade	»	—	—	—	—	—	—	48\$	—
Caixas e bocetas de qualquer qualidade	»	—	—	—	44\$	—	—	—	—
Chapões para cabeça, de qualquer qualidade e forma	»	—	—	—	300\$	—	—	—	—
Despertadores e relógios	»	—	—	—	—	—	—	537\$	—
Keroseno, petroleo e gazolina	»	—	206,201	—	42:040\$	6,400	—	1:602\$	—
Não especificados	»	—	—	803\$	3:000\$	—	—	—	1:880\$
CLASSE IV — ARTIGOS DESTINADOS A ALIMENTAÇÃO E FORRAGENS									
Arroz	»	3.450	—	1:500\$	—	—	—	—	—
Alfafa	»	—	118,400	—	10:320\$	—	—	—	—
Cerejas e grãos almotícios não especificados	»	—	620	—	93\$	—	—	—	—
Cevada em grão	»	—	680	—	90\$	—	—	—	—
Farinha de trigo	»	1.722,211	3.377,944	373:893\$	637:710\$	6,400	—	1:222\$	—
» de feculas não especificadas	»	—	870	—	187\$	—	—	—	—
Fruitas e legumes secos	»	700	—	511\$	—	—	—	—	—
Manteiga	»	613	300	1:873\$	833\$	—	—	—	—
Sal commum	»	—	—	—	—	1.889,850	3.177,700	61:178\$	93:079\$
Trigo em grão	»	47.720	35.900	6:413\$	4:410\$	—	—	—	—
Vinhos não especificados	»	190	—	92\$	—	—	—	—	—
Xarque	»	45.705	75.900	21:431\$	32:572\$	—	—	—	—
CLASSE V — ESPECIE METALLICA E NOTAS DE BANCO ESTRANGEIRAS									
Libras	»	540	746	10:931\$	11:924\$	—	—	—	—
Peso uruguayo	»	500	2.125	2:138\$	9:049\$	—	—	—	—
RESUMO POR CLASSES									
Classe I — Animas vivos e dissecados	»	—	—	—	—	—	—	236:108\$	397:791\$
Classe II — Materias primas e artigos com applicação ás artes e industrias	»	—	—	18:124\$	21:530\$	—	—	311\$	—
Classe III — Artigos manufacturados	»	—	—	17:064\$	78:647\$	—	—	7:731\$	3:752\$
Classe IV — Artigos destinados á alimentação e forragens	»	—	—	405:779\$	686:236\$	—	—	62:401\$	93:079\$
Total das mercadorias	»	—	—	440:967\$	786:422\$	—	—	306:546\$	495:222\$
Equivalencia em mil réis ouro	»	—	—	193:115\$	348:636\$	—	—	134:304\$	220:650\$
Classe V — Especie metallica e notas de Banco estrangeiras	»	—	—	13:090\$	23:973\$	—	—	—	—
Total geral	»	—	—	454:036\$	810:395\$	—	—	306:546\$	495:222\$
Equivalencia em mil réis ouro	»	—	—	198:866\$	360:276\$	—	—	134:304\$	220.650\$

IMPORTAÇÃO POR DESTINOS

ANNOS DE 1902 E 1903

MERCADORIAS	UNIDADE	ITAQUI				S. BORJA			
		QUANTIDADE		VALOR A BORDO (Mil réis papel)		QUANTIDADE		VALOR A BORDO (Mil réis papel)	
		1902	1903	1902	1903	1902	1903	1902	1903
CLASSE II — MATERIAS PRIMAS E ARTIGOS COM APPLICAÇÃO A'S ARTES E INDUS- TRIAS.				2:458\$	4:211\$			678\$	309\$
Algodão			42		12\$				
Em pasta, cardado, em ramas ou lã.			42		12\$				
Ferro e aço	Kilo	3.891	6.605	1:035\$	1:430\$				
Ferro em barra, verguinhas chapas simples, etc, fundido ou guza em linguado, pudlado e limalha	>	3.891	6.605	1:035\$	1:430\$				
Juta e canhamo	>	510		163\$			100		40\$
Estopa	>	510		163\$			100		40\$
Linho	>				40\$				
Em bruto ou preparado	>		100		40\$				
Madeiras					2:196\$				
Pinho					2:100\$				
Metalloides e varios metaes					24\$				
Enxofre			49		24\$				
Plantas, folhas, flores, frutos, grãos, se- mentes, raizas, cascas etc.				51\$	92\$			308\$	61\$
Não especificados				51\$	92\$			308\$	61\$
Pedras, terras e outros mineraes seme- lhantes em bruto ou preparados				1:082\$	362\$				
Carvão de pedra	Kilo	27.500	3.800	994\$	243\$				
Cimento			900		119\$				
Não especificados				88\$					
Sumos ou succos vegetaes				27\$	55\$			280\$	209\$
Alcatrão ou peixe de alcatrão	Kilo	40	94	27\$	55\$	372	90	450\$	35\$
Brou						204	053	124\$	173\$
CLASSE III — ARTIGOS MANUFACTURA- DOS				5:768\$	12:365\$			8:059\$	12:690\$
Ferro e aço				3:412\$	6:583\$			4:960\$	6:786\$
Arame de ferro o aço, Grampos ou pregos parafuzos e peças para construção de casas, hancos miúdos, postes telephonicos e telegraphicos, pontes, cercas etc	Kilo	11.045	20.405	3:412\$	6:069\$	21.910	29.236	4:960\$	6:054\$
Não especificados	>				514\$		78		36\$
Louça, porcellana, vidro e crystal.					229\$				
Não especificados					229\$				
Machinas aparelhos e pertences, ferramen- tas e utensilios diversos				516\$	40\$				1:318\$
Machinas para lavoura e industria				510\$					1:102\$
Não especificados					40\$				1:08\$
Madeiras					301\$				
Não especificados					301\$				
Productos chimicos e pharmaceuticos o drogas								416\$	52\$
Não especificados								416\$	52\$
Varlos artigos	Kilo			1:840\$	5:212\$			2:083\$	4:534\$
Kerozene o petroleo.		7.500	21.970	1:840\$	5:212\$	11.050	22.500	2:083\$	4:534\$

MERCADORIAS	UNIDADE	ITAQUI				S. BORJA			
		QUANTIDADE		VALOR A BORDO (Mil réis papel)		QUANTIDADE		VALOR A BORDO (Mil réis papel)	
		1902	1903	1902	1903	1902	1903	1902	1903
CLASSE IV — ARTIGOS DESTINADOS A ALIMENTAÇÃO E FORRAGENS				13:540\$	37:372\$			17:374\$	32:410\$
Alfafa	Kilo	—	1.517	—	610\$	—	5.550	—	330\$
Arroz		25.440	33.375	5:940\$	6:650\$	22.150	22.740	5:095\$	7:235\$
Bacalhão		764	—	948\$	—	130	1.144	130\$	920\$
Batatas		1.000	3.250	142\$	1:356\$	500	—	61\$	—
Chá		54	—	140\$	—	22	47	24\$	120\$
Farinha de trigo		15.700	148.117	3:012\$	25:005\$	58.200	130.355	8:831\$	21:235\$
Fenho e favas		20	—	12\$	—	—	—	—	—
Milho		—	6.589	—	1:232\$	—	—	—	—
Sal comum		60.400	49.500	3:340\$	1:847\$	63.000	49.850	2:574\$	2:502\$
RESUMO POR CLASSES									
Classe I — Animais vivos e dissecados		—	—	—	—	—	—	—	—
Classe II — Materias primas e artigos com aplicação ás artes e industrias		—	—	2:458\$	4:244\$	—	—	678\$	300\$
Classe III — Artigos manufacturados		—	—	5:708\$	12:305\$	—	—	8:059\$	12:000\$
Classe IV — Artigos destinados á alimentação e forragens		—	—	13:540\$	37:372\$	—	—	17:374\$	32:410\$
Total das mercadorias		—	—	21:766\$	53:948\$	—	—	26:111\$	45:409\$
Equivalencia em mil réis ouro		—	—	9:547\$	23:915\$	—	—	11:502\$	20:175\$

MERCADORIAS	UNIDADE	JAGUARÃO				ESTANCIA			
		QUANTIDADE		VALOR A BORDO (Mil réis papel)		QUANTIDADE		VALOR A BORDO (Mil réis papel)	
		1902	1903	1902	1903	1902	1903	1902	1903
CLASSE I — ANIMAES VIVOS E DISSECADOS.		3.938	9.004	212:019\$	542:617\$	—	—	—	—
Gado asistino, cavallar e muar	Cab.	628	58	9:844\$	2:719\$	—	—	—	—
» caprino e lanigero		93	65	637\$	628\$	—	—	—	—
» vacum		3.217	8.881	201:541\$	530:270\$	—	—	—	—
CLASSE II — MATERIAS PRIMAS E ARTIGOS COM APPLICAÇÃO A'S ARTES E INDUSTRIAS.		—	—	23:010\$	2:955\$	—	—	1:674\$	1:119\$
Lã		16.775	—	14:463\$	—	—	—	—	—
Em bruto, lavada, carbonizada, tinta e em rama	Kilo	16.775	—	14:463\$	—	—	—	—	—
Madeiras		—	—	1:512\$	1:157\$	—	—	—	—
Madeiras diversas em bruto, serradas, lavradas e folheadas		—	—	1:512\$	—	—	—	—	—
Não especificadas		—	—	—	1:157\$	—	—	—	—
Materias ou substancias para perfumaria, tinturaria, pintura e outros usos		—	—	—	1:798\$	—	—	—	470\$
Alvalado de chumbo ou zinco	Kilo	—	690	—	304\$	—	—	—	470\$
Barrilha ou potassa		—	—	—	—	—	3.004	—	—
Essencias de qualquer qualidade, oleos fixos liquidos e concretos, pyrogenicos, volateis e essencias		—	1.728	—	988\$	—	—	—	—
Pós de sapatos e tintas em pó não especificadas		—	40	—	27\$	—	—	—	—
Zarcão ou minio		—	1.000	—	302\$	—	—	—	—
Podras, terras e outros mineraes semelhantes em bruto ou preparados		—	—	—	—	—	—	—	649\$
Cimento	Kilo	—	—	—	—	—	8.500	—	649\$
Peltes e couros em bruto ou preparados		5.749	—	7:035\$	—	—	—	—	—
Peltes e couros preparados e curtidos	Kilo	5.749	—	7:035\$	—	—	—	—	—

DEZEMBRO

IMPORTAÇÃO POR DESTINOS

ANNOS DE 1902 E 1903

MERCADORIAS	UNIDADE	JAGUARÃO				ESTANCIA			
		QUANTIDADE		VALOR A BORDO (Mil réis papel)		QUANTIDADE		VALOR A BORDO (Mil réis papel)	
		1902	1903	1902	1903	1902	1903	1902	1903
CLASSE II — (Continuação)									
Sumos ou succos vegetaes em bruto ou preparados	Kilo	—	—	—	—	—	—	1:574\$	—
Breu	—	—	—	—	—	11,300	—	1:574\$	—
CLASSE III — ARTIGOS MANUFACTURADOS .									
Cabellos, pellos e pennas	—	—	—	3:069\$	1:304\$	—	—	8:958\$	37:977\$
Esoovas, espanadores, vassouras e pinceis .	—	—	—	—	60\$	—	—	—	—
Ferro e aço	Kilo	—	—	1:207\$	—	—	—	—	—
Arame de aço e de ferro	—	2,250	—	1:207\$	—	—	—	—	—
Linho, juta e canhamo	—	—	—	—	691\$	—	—	—	—
Cordoalha	—	—	817	—	691\$	—	—	—	—
Machinas, aparelhos e pertences, ferramentas e utensilios diversos	—	—	—	—	97\$	—	—	305\$	—
Machinas e aparelhos não especificados, utensilios e ferramentas diversas	—	—	—	—	97\$	—	—	305\$	—
Madeiras	—	—	—	—	351\$	—	—	—	—
Movéis e mobílias	—	—	—	—	351\$	—	—	—	—
Palha, esparto, calro, plassava palma e outras materias filamentosas	—	—	208	—	105\$	—	—	—	—
Cordoalha	Kilo	—	208	—	105\$	—	—	—	—
Productos chimicos, drogas e especialidades pharmaceuticas	—	—	—	—	—	—	—	—	3:603\$
Não especificados	—	—	—	—	—	—	—	—	3:603\$
Varios artigos	—	—	—	1:862\$	—	—	—	8:653\$	34:374\$
Kerozene	Kilo	—	—	—	—	44,168	102,308	8:653\$	34:374\$
Não especificados	—	—	—	1:862\$	—	—	—	—	—
CLASSE IV — ARTIGOS DESTINADOS A ALIMENTAÇÃO E FORRAGENS									
Fariha de trigo	—	3,780	—	811\$	4:199\$	—	—	—	6:362\$
Milho	—	—	7,000	811\$	—	—	20,227	—	6:362\$
Vinhos não especificados	—	—	8,100	—	—	—	—	—	—
RESUMO POR CLASSES									
Classe I — Animaes vivos e dissecados	—	—	—	212:019\$	542:617\$	—	—	—	—
Classe II — Materias primas e artigos com applicação ás artes e industria	—	—	—	23:040\$	2:955\$	—	—	1:574\$	1:110\$
Classe III — Artigos manufacturados	—	—	—	3:069\$	1:304\$	—	—	8:958\$	37:977\$
Classe IV — Artigos destinados á alimentação e forragens	—	—	—	811\$	4:199\$	—	—	—	6:362\$
Total das mercadorias	—	—	—	238:809\$	551:075\$	—	—	10:532\$	45:458\$
Equivalencia em mil réis ouro	—	—	—	105:192\$	243:058\$	—	—	9:387\$	20:145\$

MERCADORIAS	UNIDADE	ITAJAHY				CAPACETE			
		QUANTIDADE		VALOR A BORDO NO BRAZIL (Mil réis papel)		QUANTIDADE		VALOR A BORDO NO BRAZIL (Mil réis papel)	
		1902	1903	1902	1903	1902	1903	1902	1903
CLASSE III — ARTIGOS MANUFACTURADOS .									
Machinas, aparelhos e pertences, ferramentas e utensilios diversos	—	—	—	494\$	1:830\$	—	—	13:812\$	—
Machinas para lavoura e industria	—	—	—	494\$	682\$	—	—	—	—
Machinas e aparelhos não especificados, utensilios e ferramentas diversas	—	—	—	—	682\$	—	—	—	—
	—	—	—	494\$	—	—	—	—	—

R. 1908

IMPORTAÇÃO POR DESTINOS

ANNOS DE 1902 E 1903

MERCADORIAS	UNIDADE	ITAJAII				CAPACETE			
		QUANTIDADE		VALOR A BORDO NO BRAZIL (Mil réis papel)		QUANTIDADE		VALOR A BORDO NO BRAZIL (Mil réis papel)	
		1902	1903	1902	1903	1902	1903	1902	1903
CLASSE III — (Continuação)									
Varios artigos	—	—	—	—	1:142\$	—	—	13:812\$	—
Amostra de qualquer qualidade.	—	—	—	—	221\$	—	—	—	—
Brinquedos.	—	—	—	—	461\$	—	—	—	—
Charutos, cigarros, rapé e outros manufaturas de fumo.	—	—	—	—	—	—	—	13:812\$	—
Não especificados	—	—	—	—	457\$	—	—	—	—
CLASSE IV — ARTIGOS DESTINADOS A ALIMENTAÇÃO E FORRAÇENS	—	88.536	402.133	20:848\$	94:262\$	4.691	—	3.314\$	—
Farinha de trigo.	—	60.610	358.194	11:970\$	75:054\$	—	—	—	—
Feijão e favas	—	—	270	—	472\$	4.091	—	3:314\$	—
Vinho não especificado	—	—	—	—	—	—	—	—	—
Xarquo	—	17.926	43.009	8:878\$	18:130\$	—	—	—	—
RESUMO POR CLASSES									
Classe III — Artigos manufacturados	—	—	—	494\$	1:830\$	—	—	13:812\$	—
Classe IV — Artigos destinados à alimentação e forragens.	—	—	—	20:848\$	94:262\$	—	—	3:314\$	—
Total das mercadorias	—	—	—	21:342\$	96:092\$	—	—	17:126\$	—
Equivalencia em mil réis ouro	—	—	—	9:387\$	42:460\$	—	—	7:538\$	—

3:603\$

3:603\$

34:374\$

34:374\$

0:302\$

0:302\$

1:140\$

37:977\$

0:312\$

45:458\$

20:145\$

NO BRAZIL
(papel)

1903

CA
R
DE ZEMBRO

Importação directa e indirecta de mercadorias, por origens

EM 1902 E 1903

MERCADORIAS	UNIDADE	ALLEMANHA				FRANÇA			
		QUANTIDADE		VALOR A BORDO NO BRAZIL (Mil réis papel)		QUANTIDADE		VALOR A BORDO NO BRAZIL (Mil réis papel)	
		1902	1903	1902	1903	1902	1903	1902	1903
CLASSE I — ANIMAES VIVOS E DISSECADOS	—	—	—	16:517\$	15:503\$	—	—	13:819\$	10:424\$
Animaes dissecados	—	—	—	1:478\$	1:202\$	—	—	753\$	822\$
Aves de canto, de luxo e domesticas	—	—	—	2:302\$	7:088\$	—	—	1:527\$	132\$
Gado asinino, cavallar e muar	Cab.	—	—	—	—	2	—	2:875\$	—
> caprino e lanigero	»	—	2	—	180\$	—	3	—	557\$
> suino	»	7	11	1:347\$	2:874\$	8	5	603\$	906\$
> vaccum	»	7	1	7:875\$	660\$	7	5	5:612\$	5:055\$
Animaes vivos não especificados	—	—	—	3:455\$	3:412\$	—	—	8:326\$	2:058\$
CLASSE II — MATERIAS PRIMAS E ARTIGOS COM APPLICAÇÃO A'S ARTES E INDUSTRIAS	—	—	—	9.412:311\$	10.610:616\$	—	—	5.019:837\$	5.427:925\$
Algodão	Kilo	163.502	267.086	471:850\$	720:562\$	37.209	44.448	96:577\$	116:555\$
Em fio para tecelagem	»	105.061	204.684	255:147\$	409:472\$	4.443	1.205	15:220\$	4:820\$
> > costura	»	42.548	48.858	194:020\$	226:860\$	6.905	6.837	38:061\$	47:544\$
> > torcido e entrançado	»	5.506	5.143	15:723\$	14:065\$	9.208	16.233	23:728\$	45:108\$
> pasta, cardado, em rama ou lã	»	10.447	8.431	6:951\$	9:265\$	16.653	20.173	21:564\$	19:000\$
Cabellos, pellos e pennas	—	—	—	164:096\$	182:132\$	—	—	96:396\$	69:220\$
Crina	Kilo	740	500	5:416\$	2:401\$	1.172	4.272	908\$	1:804\$
Pello de castor, lebre, etc.	»	9.438	13.250	136:944\$	159:182\$	5.420	3.719	67:133\$	45:075\$
Pennas de qualquer qualidade	»	88	38	7:672\$	6:914\$	81	83	25:424\$	20:206\$
Não especificados	—	—	—	14:067\$	13:548\$	—	—	3:176\$	2:133\$
Canna da India, bambú, junco, vime, etc.	—	—	—	140:782\$	156:735\$	—	—	1:629\$	3:037\$
Canna da India, e bambú	Kilo	571	98	1:600\$	104\$	—	3	—	8\$
Junco, rotim e vime	»	30.327	30.311	139:197\$	156:295\$	483	730	1:617\$	3:029\$
Cipós não especificados	»	—	498	45\$	3:32\$	—	—	12\$	—
Chumbo, estanho, zinco e suas ligas	Kilo	442.848	270.056	209:605\$	167:589\$	803.815	1.361.521	211:840\$	348:665\$
Chumbo em barra, pães e laminas	»	366.623	454.805	113:123\$	59:110\$	791.834	1.352.315	200:164\$	338:380\$
Estanho em barra, verguinhas, folhas e chapas	»	21.410	21.593	65:164\$	59:980\$	786	1.033	2:707\$	3:517\$
Zinco em chapas ou folhas	»	54.815	93.658	31:324\$	48:499\$	11.195	8.173	8:972\$	6:818\$
Cobre e suas ligas	Kilo	69.400	71.403	123:499\$	127:211\$	4.187	2.993	7:052\$	5:965\$
Fundido, coado, em limalhas, etc.	»	69.400	71.400	123:499\$	127:211\$	4.187	2.993	7:052\$	5:965\$
Despojos animaes	—	—	—	110:544\$	137:081\$	—	—	122:735\$	91:261\$
Barbatanas em bruto ou preparadas	Kilo	1.453	790	7:832\$	5:345\$	5.010	903	35:135\$	14:748\$
Cera em bruto ou preparada	»	3.466	1.494	4:892\$	2:845\$	1.883	413	3:088\$	1:314\$
Colla ou gelatina	»	37.728	46.041	75:597\$	92:905\$	18.559	20.578	27:210\$	34:984\$
Espermacete e stearina	»	1.642	2.697	2:026\$	3:542\$	1.144	1.334	1:300\$	1:618\$
Guanu e outros adubos animaes	»	3.334	3.966	536\$	864\$	184	1.403	150\$	607\$
Oleos animaes não especificados para usos industriales	»	4.022	1.063	3:340\$	1:248\$	906	10	1:500\$	30\$
Sebo e graxa	»	26.452	55.179	12:906\$	23:762\$	3.130	5.106	2:468\$	4:370\$
Não especificados	—	—	—	3:445\$	6:693\$	—	—	50:954\$	30:567\$
Ferro e aço	Kilo	3.183.807	3.747.021	536:201\$	655:589\$	47.160	216.771	87:547\$	293:982\$
Aço em barra e vergalhões	»	209.914	458.096	74:383\$	60:664\$	32.152	127.926	81:437\$	270:400\$
Ferro em barra e vergalhões, chapas sim- ples, etc.	»	2.073.441	3.586.522	461:407\$	594:312\$	11.537	82.688	3:044\$	13:004\$
Ferro fundido ou guza em linguado, purlado e limalha	»	452	2.403	354\$	643\$	3.471	6.157	3:060\$	4:488\$
Juta e canhamo	»	206.238	90.217	126:831\$	57:341\$	28.484	33.214	40:376\$	43:110\$
Em fio	»	192.241	58.236	118:492\$	39:172\$	26.466	30.614	39:389\$	40:762\$
Estopa	»	13.997	17.502	8:339\$	8:308\$	2.013	2.600	987\$	2:348\$
Preparados	»	—	11.429	—	9:861\$	—	—	—	—
Lã	»	110.649	119.217	494:140\$	678:275\$	77.093	124.360	329:568\$	522:751\$
Lavada, carbonizada, tinta e em rama	»	2.729	547	12:153\$	4:652\$	3.214	3.489	9:536\$	11:353\$
Em fio para bordar	»	—	54.592	—	330:548\$	—	46.962	—	222:303\$
> > tecelagem	»	106.746	64.078	478:240\$	343:075\$	70.728	73.900	310:645\$	287:005\$
Desperdicios	»	1.174	—	3:747\$	—	3.121	—	9:387\$	—
Linho em bruto ou preparado	»	10.763	31.525	30:950\$	81:365\$	24.675	8.104	43:610\$	21:240\$
Em fio torcido ou linha	»	9.893	25.308	30:024\$	78:504\$	18.085	8.103	36:246\$	21:236\$
> bruto ou preparado de qualquer modo	»	960	6.217	926\$	2:864\$	6.590	1	7:364\$	4\$
Madelra	—	—	—	166:785\$	129:883\$	—	—	3:875\$	2:460\$
Aduelas e arcos	—	—	—	6:226\$	23:198\$	—	—	—	—
Cortiça e cascas de sobreiro	Kilo	807	2	401\$	15\$	—	—	100\$	740\$

IMPORTAÇÃO POR ORIGENS

ANNOS DE 1902 E 1903

MERCADORIAS	UNIDADE	ALLEMANHA				FRANÇA			
		QUANTIDADE		VALOR A BORDO NO BRAZIL (Mil réis papel)		QUANTIDADE		VALOR A BORDO NO BRAZIL (Mil réis papel)	
		1902	1903	1902	1903	1902	1903	1902	1903
CLASSE III - (Continuação)									
Palitos e caixas para phosphoros	Kilo	91.715	104.798	30.896\$	31.751\$	—	—	—	—
Pasta de madeira para fabricação de papel	—	—	80.342	113.950\$	42.902\$	—	—	270\$	278\$
Pinho	—	—	—	15.312\$	14.476\$	—	—	3.430\$	1.420\$
Não especificadas	—	—	—	—	—	—	—	—	—
Materiais ou substancias para perfumaria, tinturaria, pintura e outros usos	—	—	—	1.829.785\$	1.931.653\$	—	—	199.769\$	254.104\$
Alvaado de chumbo ou de zinco	Kilo	207.344	297.447	74.486\$	110.775\$	20.282	35.732	9.338\$	18.550\$
Anil (indigo) e azul ultramarino	—	84.140	88.385	70.092\$	74.110\$	18.253	11.508	9.637\$	8.010\$
Karrilla ou potassa	—	22.641	18.229	5.474\$	6.014\$	4.802	660	2.103\$	342\$
Côres de anilina ou fuschina	—	23.371	230.084	1.163.198\$	1.163.178\$	523	187	4.161\$	1.314\$
Essencias de qualquer qualidade, oleos fixos, líquidos e concretos, pyrogenos, volateis, e essencias	—	417.786	163.200	154.096\$	165.330\$	10.221	15.332	40.323\$	50.163\$
Tererhentina	—	—	1.257	—	1.804\$	—	413	—	623\$
Pó de sapato e tintas em pó não especificadas	—	251.001	247.612	120.466\$	121.458\$	451.446	572.109	106.211\$	120.027\$
Zarcão ou minio	—	213.159	233.260	60.030\$	77.341\$	5.509	11.372	2.186\$	4.202\$
Não especificadas	—	—	—	163.144\$	211.346\$	—	—	31.810\$	85.735\$
Metalloides o varios metaes	—	—	—	57.674\$	48.916\$	—	—	5.780\$	7.169\$
Alumínio em barra, lamina e fio	Kilo	753	517	6.284\$	3.467\$	2	45	10\$	230\$
Antimonio, arsenico o bismutho	—	33.240	46.706	18.561\$	23.545\$	151	3.010	203\$	1.443\$
Euxofro	—	14.176	48.743	3.412\$	10.606\$	10.039	748	2.514\$	276\$
Mercurio metalico (azougue)	—	305	196	1.944\$	1.487\$	2	41	16\$	28\$
Nickel em cubos e em laminas	—	893	381	4.447\$	1.725\$	—	2	—	10\$
Não especificadas	—	—	—	23.032\$	8.386\$	—	—	3.023\$	4.917\$
Ouro, prata e platina	Kilo	—	—	24.027\$	23.625\$	—	—	27.682\$	18.885\$
Ouro em barra, pó, em bruto e em obras inutilizadas	—	—	9000	—	0\$	0300	—	1.202\$	—
Ouro em folha para dourar ou para dentista	Kilo	61693	27448	16.729\$	16.244\$	31007	34926	21.550\$	15.362\$
Platina em barra, lamina e fio	—	2483	1879	6.462\$	5.041\$	2300	1620	3.704\$	1.049\$
Prata em barra	—	—	22	—	2.024\$	0002	10	6\$	736\$
Prata em folha para pratear ou para dentista	—	12040	9000	896\$	317\$	10300	12070	1.220\$	1.169\$
Palha, esparto, caito, piassava, pita e outras materias filamentosas	—	—	—	21.444\$	17.561\$	—	—	10.696\$	11.849\$
Palha para esteiras e chapéus	Kilo	972	874	7.853\$	6.740\$	200	902	2.135\$	8.386\$
Palha em fio simples	—	1.422	276	1.257\$	1.445\$	409	35	150\$	275\$
Palha para vassouras	—	146	—	942\$	—	—	—	—	—
Zosteria marinha ou crina vegetal	—	—	251	—	413\$	11.516	2.278	3.009\$	622\$
Não especificadas	—	—	—	11.302\$	8.993\$	—	—	5.330\$	2.500\$
Plantas, folhas, flores, fructos, grãos, segmentos, raizes, cascas, etc.	—	—	—	1.033.488\$	1.263.343\$	—	—	77.789\$	66.486\$
Cevada torrefacta (malto)	Kilo	1.081.074	1.764.227	395.649\$	610.475\$	—	1.000	—	230\$
Folhas, flores, hervas, caules, lupulo, raizes, cascas, etc., para usos medicinaes e de tinturaria	—	—	—	447.053\$	571.075\$	—	—	25.705\$	19.720\$
Fumo em folha	Kilo	41.328	7.727	154.754\$	23.543\$	1.208	580	2.813\$	1.285\$
Plantas vivas de qualquer especie	—	—	—	8.452\$	6.440\$	—	—	6.464\$	4.237\$
Não especificadas	—	—	—	27.580\$	30.804\$	—	—	42.807\$	40.900\$
Pédras, térras e outros minneras semelhantes	—	—	—	1.310.515\$	1.873.400\$	—	—	602.171\$	551.257\$
Amiantho ou asbestos	Kilo	4.007	5.858	3.804\$	2.419\$	501	1.363	842\$	1.303\$
Argilla, ou areia de moidar, barro, etc	—	211.479	99.303	17.823\$	11.316\$	69.206	7.036	5.023\$	982\$
Carvão de pedra	—	2.253.203	3.615.435	86.734\$	120.418\$	—	—	—	8\$
Bricketes (patent full)	—	—	—	—	—	—	21	—	—
Cimento	—	21.000.642	28.801.149	1.123.545\$	1.573.884\$	2.098.605	2.100.584	131.485\$	145.056\$
Coko	—	41.482	345.000	1.504\$	22.245\$	—	—	—	—
Esmeril e pó de vidro	—	31.568	21.432	5.302\$	5.348\$	440	761	500\$	1.106\$
Ítz e gesso	—	949.208	498.839	19.509\$	46.211\$	135.843	124.773	18.804\$	22.313\$
Marmore, alabastro o porfido	—	389	1.664	492\$	1.847\$	185	3.541	333\$	904\$
Pédras preciosas soltas	—	—	—	6.453\$	13.030\$	—	—	414.142\$	344.274\$
Não especificadas	—	—	—	45.227\$	67.682\$	—	—	31.042\$	35.151\$
Pellos e couros	Kilo	178.179	125.337	2.184.015\$	1.938.533\$	304.570	282.694	2.866.654\$	2.850.276\$
Pellos e couros preparados e curtidos	—	178.084	124.181	2.183.672\$	1.934.456\$	302.308	281.084	2.857.788\$	2.844.357\$
Sola	—	95	1.156	343\$	4.077\$	2.172	1.610	8.806\$	5.910\$
Seda	—	2.147	2.213	89.521\$	93.595\$	3.212	1.739	110.898\$	63.219\$
Em casulo, rama e borra	—	—	1	—	33\$	86	167	1.748\$	3.315\$
Para bordar ou para tecelagem	Kilo	2.147	2.212	89.521\$	93.562\$	3.126	1.572	100.150\$	59.904\$
Sumos ou succos vegetaes	—	—	—	286.559\$	326.257\$	—	—	77.193\$	86.444\$
Alcatrão ou pixo de alcatrão	Kilo	45.570	95.801	9.598\$	22.441\$	98	7.038	109\$	3.176\$
Azeite o oleos vegetaes para usos industriaes	—	151.307	182.537	110.087\$	116.406\$	42.587	55.337	33.501\$	38.035\$
Borra de aceite ou de vinho	—	—	516	—	646\$	2	—	28\$	—

DEZEMBRO

IMPORTAÇÃO POR ORIGENS

ANNOS DE 1902 E 1903

MERCADORIAS	UNIDADE	ALLEMANHA				FRANÇA			
		QUANTIDADE		VALOR A BORDO NO BRAZIL (Mil réis papel)		QUANTIDADE		VALOR A BORDO NO BRAZIL (Mil réis papel)	
		1902	1903	1902	1903	1902	1903	1902	1903
CLASSE II — (Continuação)									
Breu	Kilo	20.300	14.050	5.714\$	4.346\$	284	76	91\$	25\$
Cera ou sebo vegetal	—	68	55	240\$	82\$	43	—	41\$	—
Gommas, resinas e balsamos naturais	—	58.708	63.833	101.231\$	85.400\$	19.024	19.350	36.740\$	35.031\$
Não especificados	—	—	—	59.083\$	96.747\$	—	—	6.074\$	8.077\$
CLASSE III — ARTIGOS MANUFACTURADOS									
Algodão	—	—	—	8.487.539\$	8.975.825\$	—	—	2.907.114\$	3.112.489\$
Alcatifas olcadas e tapetes	Kilo	36.802	25.439	96.083\$	76.219\$	8.801	11.707	32.065\$	38.410\$
Gravatas	—	—	—	42.771\$	40.029\$	—	—	9.804\$	9.333\$
Meias	—	—	—	1.082.705\$	1.287.200\$	—	—	251.400\$	228.087\$
Rendas, tiras, entremeios, galões, etc.	—	—	—	1.207.540\$	1.400.720\$	—	—	345.441\$	374.100\$
Roupa feita	—	—	—	608.044\$	607.477\$	—	—	603.219\$	656.902\$
Tecidos brancos	Kilo	23.264	27.317	108.557\$	135.900\$	16.801	22.000	88.978\$	110.552\$
> crás	—	896	2.699	2.318\$	8.324\$	2.649	3.377	11.505\$	8.848\$
> estampados	—	303.078	236.294	1.280.329\$	1.416.588\$	16.908	18.108	80.410\$	90.810\$
> tintos	—	166.542	216.403	750.825\$	652.640\$	94.848	110.828	449.607\$	608.007\$
> não especificados	—	202.556	290.527	1.007.818\$	1.402.903\$	131.097	76.454	498.917\$	535.806\$
Manufacturas não especificadas	—	—	—	1.574.450\$	1.820.780\$	—	—	444.508\$	442.230\$
Alumínio	—	—	—	30.325\$	51.270\$	—	—	5.122\$	7.031\$
Manufacturas de alumínio	Kilo	4.802	6.916	30.325\$	51.270\$	334	588	5.122\$	7.031\$
Armamento e munições de caça o guerra	—	—	—	522.789\$	1.225.431\$	—	—	779.616\$	495.545\$
Armamento de artilharia	Kilo	—	48.720	55.704\$	241.076\$	—	104.553	515.602\$	200.004\$
Balas de chumbo o chumbo de munições espoletas e capsulas	—	—	—	304.163\$	302.617\$	—	—	205.048\$	187.790\$
Balas de ferro o aço	—	—	—	—	—	2.066	—	4.058\$	—
Carabinas, espingardas, pistolas, revolvers o outras armas de fogo	—	—	—	78.844\$	38.545\$	—	—	28.333\$	20.577\$
Espadas, floretes e outras armas brancas	—	—	—	21.442\$	20.280\$	—	—	1.821\$	3.633\$
Pólvora	Kilo	16.971	44.928	36.003\$	28.827\$	2.261	2	6.135\$	48\$
Não especificados	—	—	—	20.570\$	336.480\$	—	—	17.112\$	14.491\$
Cabellos, pellos e ponnas	—	—	—	158.925\$	169.920\$	—	—	329.590\$	384.500\$
Escovas, espanadores, vassouras e pinceis	—	—	—	150.314\$	155.104\$	—	—	257.023\$	322.345\$
Manufacturas não especificadas	—	—	—	8.611\$	14.816\$	—	—	71.907\$	62.155\$
Canna da Índia, bambú, junco, rotim, vime o outros cipós	—	—	—	33.144\$	32.688\$	—	—	11.670\$	23.095\$
Cestos, costas o balaio	—	—	—	20.707\$	21.615\$	—	—	5.410\$	49.465\$
Móveis	—	—	—	874\$	1.220\$	—	—	3.001\$	4.305\$
Manufacturas não especificadas	—	—	—	11.563\$	6.853\$	—	—	2.500\$	2.200\$
Carros e outros vehiculos	—	—	—	273.125\$	59.595\$	—	—	35.460\$	91.000\$
Carros para estradas de ferro (wagons) > o outros vehiculos não especificados	—	—	—	165.614\$	38.747\$	—	—	—	6.122\$
> o outros vehiculos não especificados	—	—	—	107.507\$	20.878\$	—	—	35.460\$	81.978\$
Chumbo, estanho, zinco e suas ligas	Kilo	136.096	134.585	407.658\$	372.280\$	41.425	33.068	125.152\$	103.018\$
Canos de chumbo	»	31.862	31.370	23.578\$	18.970\$	2.743	180	11.472\$	141\$
Tipos para typographia (de chumbo)	»	43.645	35.335	196.634\$	157.325\$	22.106	18.192	60.610\$	55.143\$
Manufacturas não especificadas de chumbo o suas ligas	»	3.991	7.373	9.435\$	9.540\$	3.002	2.058	4.697\$	4.857\$
Manufacturas não especificadas de estanho o suas ligas	»	46.449	50.306	145.795\$	154.802\$	6.009	9.313	23.882\$	28.047\$
Manufacturas não especificadas do zinco o suas ligas	»	10.179	10.211	32.216\$	31.583\$	0.005	4.125	16.491\$	14.820\$
Cobre e suas ligas	—	—	—	1.322.683\$	1.333.057\$	—	—	795.767\$	767.429\$
Arame de cobre em fio, nú ou simples, co- berto de papel, algodão, seda, borracha, etc., para qualquer uso, dourado ou pra- tando	Kilo	218.202	93.725	220.311\$	130.982\$	6.401	11.428	20.307\$	25.002\$
Artigos de chrystoffe, alfenide e semelhantes Objectos de arte (estatuas, medalhões, vasos, etc.)	—	25.687	31.182	248.082\$	259.655\$	6.342	7.883	144.273\$	150.560\$
Tubos e canos	—	—	—	2.253\$	205\$	—	—	—	8.844\$
Manufacturas não especificadas	Kilo	1.033	17.136	2.070\$	44.832\$	726	4.083	2.400\$	8.345\$
Ferro e aço	—	—	—	7.183.164\$	8.011.380\$	—	—	1.577.106\$	1.378.075\$
Anzões, esporas, estribos, fechaduras, fi- vellas, fechos, puxadores, trincos, tran- quetas para portas e gavetas	—	—	—	231.550\$	190.545\$	—	—	73.785\$	70.280\$
Arame de aço e de ferro	Kilo	8.175.023	10.540.691	1.641.194\$	2.087.234\$	23.301	11.901	44.584\$	9.004\$
Chapas galvanizadas para cobrir casas	»	188.764	361.535	54.224\$	99.397\$	2.432	12.327	777\$	5.254\$
Cutellaria (obras de)	—	—	—	508.592\$	673.231\$	—	—	157.840\$	150.020\$
Eixos, rodas o pertences para carros de estradas de ferro	Kilo	1.017.323	681.553	434.586\$	284.540\$	4.625	4.538	2.823\$	2.118\$
Eixos, rodas e pertences para carroças e outros vehiculos não especificados	»	126.013	84.955	58.226\$	38.731\$	43.807	42.830	39.450\$	37.407\$
Folha de Flandres ou obras não especifi- cadas o em laminas	»	67.376	714.730	103.537\$	138.887\$	8.220	5.960	28.722\$	12.818\$

BRAZIL sl)	MERCADORIAS	UNIDADE	ALLEMANHA				FRANÇA				
			QUANTIDADE		VALOR A BORDO NO BRAZIL (Mil réis papel)		QUANTIDADE		VALOR A BORDO NO BRAZIL (Mil réis papel)		
			1902	1903	1902	1903	1902	1903	1902	1903	
	CLASSE III — (Continuação)										
25\$	Grampos ou pregos, parafusos e peças para a construção de casas, hancos muidos, postes telephonicos, telegraphicos, pontes cercas, etc.	Kilo	2.579.010	1.258.330	825.031\$	501.445\$	207.918	453.003	113.506\$	188.600\$	
35:631\$ 8:077\$	Movéis	—	—	—	48:200\$	13:016\$	—	—	8:024\$	40:833\$	
124:186\$	Trilhos e accessorios para estradas de ferro	Kilo	7.324.520	11.092.855	1.052.448\$	1.804.235\$	3.146.070	380.701	305:702\$	407:944\$	
	Tubos, canos e junções	—	1.154.497	751.404	368:883\$	273:803\$	1.885.202	1.300.317	200:523\$	187:204\$	
112:489\$	Manufacturas não especificadas	—	—	—	1.796:002\$	1.909:290\$	—	—	477:308\$	581:938\$	
38:440\$ 9:343\$	Instrumentos de musica	—	—	—	796:112\$	902:213\$	—	—	352:188\$	367:182\$	
228:087\$ 374:109\$	Pianos	—	—	—	357:545\$	382:445\$	—	—	113:855\$	103:935\$	
656:002\$ 110:552\$	Não especificados	—	—	—	438:567\$	517:768\$	—	—	208:333\$	258:847\$	
8:844\$ 90:810\$	Instrumentos de cirurgia e dentarios	—	—	—	232:907\$	327:584\$	—	—	279:344\$	309:222\$	
608:007\$ 535:880\$	Instrumentos e objectos mathematicos, physicos, chimicos e opticos	—	—	—	135:643\$	138:541\$	—	—	228:160\$	289:062\$	
442:200\$	Instrumentos opticos	—	—	—	40:405\$	32:953\$	—	—	105:947\$	117:300\$	
7:031\$	» scientificos não especificados	—	—	—	95:538\$	105:588\$	—	—	122:213\$	171:690\$	
7:031\$	Lã	—	—	—	2.294:806\$	2.862:754\$	—	—	2.090:729\$	1.951:052\$	
15:545\$	Alamars, borlas, barbicachos, galões, gregas, franjas, requilhos, cadarcos, cordões, tranças, trançelins, com ou sem mesclas ou vidrilhos	—	—	—	140:357\$	118:600\$	—	—	31:455\$	22:460\$	
300:004\$	Alcatifas e tapetes	—	—	—	51:438\$	66:700\$	—	—	70:408\$	73:375\$	
187:700\$	Alpacas, cassas, illas, durantos, merinos, damascos, cachemiras, prinçotas, gorgorões, riscados, casomiras, flanelas lisas, trançadas, etc.	—	—	—	1.447:254\$	1.079:907\$	—	—	1.455:674\$	1.391:371\$	
29:577\$ 3:036\$ 48\$	Barrelos, carapuças, toucas, etc.	—	—	—	3:028\$	3:418\$	—	—	5:048\$	2:202\$	
14:304\$	Cobertores	Kilo	4.688	6.036	30:015\$	31:503\$	14.302	2.722	24:385\$	12:072\$	
4:500\$	Pelros não especificados e sarçaneta	—	14.223	35.346	74:422\$	214:731\$	1.023	3.517	11:573\$	16:235\$	
22:145\$ 62:150\$	Roupa feita de qualquer qualidade	—	—	—	235:442\$	282:749\$	—	—	378:445\$	372:500\$	
	Manufacturas não especificadas	—	—	—	330:875\$	464:897\$	—	—	113:074\$	60:894\$	
	Linho, juta e canhamo	—	—	—	621:326\$	598:924\$	—	—	598:126\$	660:634\$	
3:095\$	Alamars, borlas, passadores, galões, gregas, franjas com ou sem mesclas	Kilo	3.676	3.837	22:876\$	23:240\$	1.706	2.309	11:798\$	13:720\$	
19:463\$ 1:326\$ 2:200\$	Alcatifas, oleados e tapetes	Kilo	46	911	14:807\$	17:882\$	—	30	6:771\$	14:758\$	
	Aningom para saccos	—	—	—	408\$	689\$	—	—	—	144\$	
	Barbante	—	107.480	74.400	187:800\$	147:089\$	4.488	1.010	4:378\$	2:790\$	
	Cordoaalha	—	59.022	84.227	77:301\$	95:092\$	28.069	17.213	20:036\$	15:818\$	
	Langões, colchas, toalhas e guardanapos	—	—	—	20:640\$	20:255\$	—	—	94:080\$	90:320\$	
	Rendas, tiras e entremelos	—	—	—	4:047\$	1:029\$	—	—	2:305\$	970\$	
	Roupa feita	—	—	—	126:727\$	90:849\$	—	—	96:928\$	62:350\$	
6:122\$ 11:978\$	Tecidos não especificados	Kilo	20.590	34.400	112:674\$	146:453\$	71.948	98.183	264:847\$	305:002\$	
	Manufacturas não especificadas	—	—	—	57:979\$	47:342\$	—	—	77:893\$	57:900\$	
3:018\$	Louça, porcellana, vidro e crystal	—	—	—	2.148:877\$	2.599:148\$	—	—	908:394\$	1.094:759\$	
141\$ 6:141\$	Garrafas, garrações, potes, frascos e copos de vidro ou crystal	—	—	—	645:023\$	1.021:312\$	—	—	200:283\$	231:322\$	
4:857\$	Isoladores	—	—	—	73:664\$	23:907\$	—	—	1:048\$	6:292\$	
8:047\$	Tubos para machinas, copos graduados, funis graduados ou não e objectos semelhantes para laboratorios chimicos e pharmaceuticos e applicação á electricidade	—	—	—	15:905\$	27:306\$	—	—	26:403\$	50:335\$	
4:820\$	Vidros para oculos e pinco-nez	Kilo	40	72	648\$	4:228\$	494	187	4:448\$	5:748\$	
429\$	» polidos com ou sem aço	—	—	—	62:003\$	48:394\$	—	—	24:275\$	26:367\$	
	» para vidraças	Kilo	36.708	38.095	11:774\$	14:119\$	9.300	34.979	6:289\$	15:185\$	
	Manufactura não especificada de louça e porcellana	—	—	—	1.034:305\$	1.451:603\$	—	—	303:890\$	365:104\$	
	Manufacturas não especificadas de vidro e crystal	—	—	—	304:574\$	311:246\$	—	—	335:902\$	383:790\$	
1:902\$ 1:850\$	Machinas, apparatus e portences, ferramentas e utensilios diversos	—	—	—	3.984:113\$	4.362:321\$	—	—	1.205:976\$	1.606:425\$	
3:844\$ 3:345\$ 1:488\$	Alambiques, caldeiras e semelhantes	—	—	—	302:127\$	37:100\$	—	—	29:083\$	14:123\$	
	Apparehos para electricidade, illuminação electrica e accessorios não especificados	—	—	—	440:243\$	327:726\$	—	—	151:053\$	112:704\$	
	Apparehos photographicos e accessorios	—	—	—	98:791\$	112:008\$	—	—	124:591\$	161:887\$	
075\$	Balanças	—	—	—	53:022\$	41:303\$	—	—	25:507\$	37:278\$	
	Bombas hydraulicas	—	—	—	40:007\$	46:487\$	—	—	28:000\$	12:414\$	
	Locomotivas e portences	—	—	—	37:844\$	262:106\$	—	—	611\$	503\$	
	Locomoveis e motores e portences	—	—	—	110:247\$	63:617\$	—	—	31:375\$	42:131\$	
	Machinas para costura e portences	—	—	—	780:204\$	940:548\$	—	—	3:334\$	7:035\$	
1:286\$ 1:014\$ 1:253\$	» » oscrover e portences	—	—	—	8:275\$	8:846\$	—	—	1:712\$	2:050\$	
1:020\$	» » lavoura e industria e portences	—	—	—	340:242\$	230:057\$	—	—	109:645\$	523:209\$	
141\$	Moinhos	—	—	—	42:240\$	21:583\$	—	—	66:844\$	41:504\$	
1:407\$	Pressas de qualquer qualidade	—	—	—	23:047\$	38:204\$	—	—	2:293\$	9:417\$	
1:815\$	Velocipedes e bicycletas e portences	—	—	—	28:057\$	28:134\$	—	—	14:608\$	21:924\$	
	Machinas e apparatus não especificados, utensilios e ferramentas diversas	—	—	—	1.604:394\$	2.404:401\$	—	—	619:493\$	704:321\$	

DEZEMBRO

IMPORTAÇÃO POR ORIGENS

ANNOS DE 1902 E 1903

MERCADORIAS	UNIDADE	ALLEMANHA				FRANÇA			
		QUANTIDADE		VALOR A BORDO NO BRAZIL MIL REIS PAPEL		QUANTIDADE		VALOR A BORDO NO BRAZIL MIL REIS PAPEL	
		1902	1903	1902	1903	1902	1903	1902	1903
CLASSE III - (Continuação)									
Madeiras	Kilo	—	—	273:496\$	297:487\$	—	—	280:879\$	266:822\$
Móveis e mobílias	—	—	—	66:578\$	49:630\$	—	—	408:060\$	95:343\$
Palitos para mesa	—	—	—	40\$	—	—	—	4\$	180\$
Rolhas de cortiça	—	12	—	88:238\$	404:202\$	2	2	62:047\$	57:187\$
Manufacturas não especificadas	—	25.202	33.704	118:040\$	443:540\$	11.819	11.835	110:198\$	111:100\$
Marfim, madreperla, tartaruga e outros despojos de animais	—	—	—	42:336\$	55:312\$	—	—	449:433\$	564:596\$
Manufacturas não especificadas de barbatanas	—	—	—	—	—	—	—	—	—
Manufacturas não especificadas de madreperla, coral e marfim	—	67	18	534\$	182\$	20	15	60\$	210\$
Manufacturas não especificadas de buffalo, chifre e osso	—	—	—	9:138\$	13:457\$	—	—	55:056\$	66:252\$
Manufacturas não especificadas de despojos animais	—	—	—	27:700\$	30:721\$	—	—	308:001\$	400:273\$
Nickel	Kilo	—	—	4:958\$	1:952\$	—	—	25:048\$	7:874\$
Manufacturas não especificadas	—	1.067	1.498	7:397\$	10:273\$	236	208	3:345\$	2:799\$
Ouro, prata e platina	—	—	—	—	—	—	—	—	—
Joaquias e bijouteria de ouro e outras obras com ou sem pedras preciosas	—	—	—	631:802\$	446:285\$	—	—	483:884\$	412:935\$
Joaquias e bijouteria e outras obras de prata com ou sem pedras preciosas	—	—	—	370:805\$	279:163\$	—	—	316:370\$	292:804\$
Obras de platina de qualquer qualidade	—	—	—	257:620\$	168:427\$	—	—	160:556\$	117:038\$
Palha, esparto, capim, piassava, juta, palma e outras materias filamentosas	Kilo	—	—	—	—	—	—	—	—
Cardoalha	—	—	—	121:593\$	135:117\$	—	—	57:612\$	40:073\$
Esteiras e capachos	—	5.505	16.112	7:495\$	9:880\$	20	—	818\$	—
Vassouras e escovas	—	—	—	7:290\$	6:165\$	—	—	5:074\$	4:211\$
Manufacturas não especificadas	—	—	—	7:670\$	4:324\$	—	—	28:272\$	17:327\$
Papel e suas applicações	Kilo	—	—	99:120\$	114:718\$	—	—	22:583\$	28:415\$
Cartas de jogar	—	—	—	3.717:793\$	4.329:964\$	—	—	1.896:156\$	2.182:881\$
Estampas, desenhos e photographias	—	—	—	25:884\$	10:775\$	—	—	9:702\$	13:722\$
Livros impressos, jornaes, revistas, periodicos, musicas, mappas e semelhantes	—	—	—	136:377\$	191:065\$	—	—	15:005\$	22:456\$
Brochados, avulsos ou encadernados	—	—	—	—	—	—	—	—	—
Obras impressas ou lithographadas, notas, facturas, envelopes, bilhetes de visitas, etc., etc., de qualquer formato ou qualidade	—	—	—	188:746\$	220:388\$	—	—	920:382\$	930:198\$
Papel de qualquer qualidade para uso não especificado	—	—	—	303:660\$	279:118\$	—	—	92:584\$	112:715\$
Papel para escrever	Kilo	—	—	900:806\$	1.243:611\$	—	—	508:044\$	700:345\$
" impressão	—	615.217	450.529	452:034\$	483:028\$	—	—	108:377\$	103:022\$
Papelão e cartão	—	2.345.504	3.440.672	859:020\$	1.400:993\$	72.532	74.590	99:308\$	99:074\$
Manufacturas não especificadas	—	1.049.358	1.016.077	379:613\$	426:762\$	34.450	94.080	47:801\$	73:113\$
Pedras, terras e outros mineraes semelhantes	—	—	—	381:308\$	373:335\$	—	—	20:270\$	40:331\$
Amiantho ou asbestos em obras não especificadas	Kilo	—	—	117:101\$	129:800\$	—	—	335:645\$	612:666\$
Canos e tubos de barro	—	10.423	13.157	14:664\$	15:823\$	214	842	921\$	1:402\$
Ladrilhos de barro, de marmore, tijollos e telhas	—	13.133	11.877	3:123\$	4:103\$	—	—	—	8\$
Manufacturas não especificadas	—	—	—	33:900\$	52:264\$	—	—	295:613\$	567:207\$
Peltes e couros	—	—	—	65:354\$	60:320\$	—	—	39:081\$	44:043\$
Arreios, sellins, sellas e artigos de sellaria não especificados	—	—	—	282:512\$	304:827\$	—	—	290:258\$	257:581\$
Bolsas, saccos, indispensaveis, estojos e malas	—	—	—	15:094\$	0:130\$	—	—	40:888\$	20:851\$
Calçado	—	—	—	72:933\$	71:330\$	—	—	—	—
Correias para machinas	Kilo	—	—	42:231\$	17:320\$	—	—	25:812\$	31:142\$
Lavas	—	1.111	3.443	8:666\$	22:505\$	1.227	1.289	111:088\$	99:074\$
Manufacturas não especificadas	—	—	—	904\$	504\$	—	—	10:200\$	5:580\$
Perfumarias e artigos de tinturaria, pintura e outros usos	—	—	—	142:684\$	180:072\$	—	—	5:323\$	4:023\$
Graxa para sapatos	Kilo	—	—	266:226\$	316:239\$	—	—	120:243\$	90:702\$
Perfumarias	—	25.123	20.423	21:808\$	20:044\$	—	—	1.894:460\$	2.103:228\$
Tintas para escrever	Kilo	—	—	71:064\$	75:085\$	33.013	31.562	39:730\$	34:542\$
" preparadas e vernizes de qualquer qualidade	—	9.777	11.626	10:502\$	11:110\$	10.156	14.228	1.714:182\$	1.937:300\$
Productos chimicos, drogas e especialidades pharmaceuticas	—	—	—	162:702\$	203:399\$	—	—	14:302\$	18:350\$
Acidos	—	—	—	2.750:443\$	2.729:208\$	—	—	120:240\$	113:327\$
Aguas mineracs, naturais e artificias	Kilo	—	—	249:346\$	189:646\$	—	—	2.528:836\$	2.619:470\$
Capsulas, drageas, globulos e confeitos medicinas	—	517.267	378.485	381:844\$	358:633\$	401.220	495.094	4:181\$	31:558\$
	—	—	—	9:512\$	12:472\$	—	—	213:344\$	247:411\$
	—	—	—	—	—	—	—	60:028\$	62:707\$

MERCADORIAS	UNIDADE	ALLEMANIA				FRANÇA				
		QUANTIDADE		VALOR A BORDO NO BRAZIL (Mil réis papel)		QUANTIDADE		VALOR A BORDO NO BRAZIL (Mil réis papel)		
		1902	1903	1902	1903	1902	1903	1902	1903	
CLASSE III — (Continuação)										
266:822\$										
05:943\$										
180\$										
57:187\$										
111:100\$										
564:596\$										
210\$										
00:252\$										
400:257\$										
7:871\$										
2:799\$										
2:700\$										
412:935\$										
202:804\$										
417:938\$										
2:103\$										
40:973\$										
4:211\$										
17:127\$										
29:115\$										
82:801\$										
43:778\$										
29:108\$										
330:108\$										
102:716\$										
300:335\$										
103:025\$										
73:113\$										
40:331\$										
00:020\$										
2:000\$										
1:402\$										
07:207\$										
15:045\$										
7:581\$										
30:871\$										
11:142\$										
0:074\$										
5:589\$										
4:323\$										
0:702\$										
2:228\$										
1:512\$										
7:300\$										
4:350\$										
1:327\$										
470\$										
55\$										
141\$										
707\$										

DEZEMBRO

IMPORTAÇÃO POR ORIGENS

ANNOS DE 1902 e 1903

MERCADORIAS	UNIDADE	ALLEMANHA				FRANCA			
		QUANTIDADE		VALOR A BORDO NO BRAZIL (Mil réis papel)		QUANTIDADE		VALOR A BORDO NO BRAZIL (Mil réis papel)	
		1902	1903	1902	1903	1902	1903	1902	1903
CLASSE IV — (Continuação)									
Sal commum	Kilo	2.448.029	1.487.531	86:400\$	76:700\$	35.574	170.000	1:583\$	13:236\$
Toucinho		113	14	247\$	28\$	—	1.100	—	783\$
Trigo em grão		1.100	50	375\$	19\$	1.290	—	360\$	—
Vinagre		6.252	5.929	2:500\$	2:455\$	45.820	27.191	6:574\$	13:976\$
Vinho Champagne e outros vinhos espumantes		2.847	1.331	6:055\$	3:443\$	54.787	59.572	257:762\$	285:085\$
Vinhos não especificados		109.532	107.522	126:846\$	132:740\$	1.787.029	2.029.202	1.241:930\$	1:338:304\$
» vermouth, bitter e bebidas semelhantes		—	—	85:747\$	126:352\$	—	—	102:634\$	446:192\$
Não especificados		—	—	19:711\$	19:584\$	—	—	27:567\$	35:005\$
CLASSE V — ESPECIE METALLICA E NOTAS DE BANCO ESTRANGEIRAS									
Libras		150	—	3:028\$	—	13.300	35.300	281:227\$	712:445\$
Francos		2.000	—	1:604\$	—	219.350	50.000	177:104\$	38:550\$
Marcos		1.000	25.000	930\$	24:430\$	—	—	—	—
Liras		—	—	—	—	138.000	—	100:114\$	—
Posetas		—	—	—	—	3.000	—	1:815\$	—
RESUMO POR CLASSES									
Classe I — Animacs vivos e dissecados		—	—	10:517\$	15:503\$	—	—	10:819\$	10:424\$
Classe II — Materias primas e artigos com applicação ás artes e industrias		—	—	9.412:344\$	10.610:616\$	—	—	5:019:337\$	5.427:025\$
Classe III — Artigos manufacturados		—	—	41.835:740\$	46.522:313\$	—	—	21.623:563\$	27.834:180\$
Classe IV — Artigos destinados á alimentação e forragens		—	—	2.023:285\$	2.791:377\$	—	—	9.705:000\$	9.568:828\$
Total das mercadorias		—	—	53.887:857\$	59.942:809\$	—	—	41.368:208\$	42.831:363\$
Equivalente em mil réis ouro		—	—	23.670:020\$	26.506:366\$	—	—	10.174:378\$	10.955:308\$
Classe V — Especie metallica e notas do Banco estrangeiras		—	—	5:022\$	24:430\$	—	—	569:265\$	750:965\$
Total geral		—	—	53.893:479\$	59.967:239\$	—	—	41.937:553\$	43.582:358\$
Equivalente em mil réis ouro		—	—	23.672:500\$	26.517:264\$	—	—	10.424:240\$	11.206:731\$

MERCADORIAS	UNIDADE	GRã BREITANHA				ESTADOS UNIDOS			
		QUANTIDADE		VALOR A BORDO NO BRAZIL (Mil réis papel)		QUANTIDADE		VALOR A BORDO NO BRAZIL (Mil réis papel)	
		1902	1903	1902	1903	1902	1903	1902	1903
CLASSE I — ANIMAES VIVOS E DISSECADOS									
Animacs dissecados		—	—	49:962\$	39:017\$	—	—	70:761\$	109:744\$
Aves de canto, de luxo e domesticas		—	—	1:262\$	4:777\$	—	—	33\$	—
Gado asinino, cavallar e mmar	Gab.	27	9	40:636\$	17:874\$	3	4	51:488\$	2:420\$
» caprino e lanigero		—	8	—	3:585\$	—	13	—	6:833\$
» suino		5	16	605\$	6:145\$	9	9	2:024\$	1:192\$
» vaccum		—	3	—	5:566\$	140	374	64:139\$	177:394\$
Animacs vivos não especificados		—	—	1:309\$	1:073\$	—	—	6:626\$	330\$
CLASSE II — Materias primas e artigos com applicação ás artes e industrias									
Algodão	Kilo	2.159.360	2.996.319	6.517:840\$	7.346:894\$	44.605	70.299	66:985\$	106:976\$
Em fio para tecelagem		764.354	1.577.922	1.350:530\$	1.522:274\$	22.194	35.700	38:391\$	65:476\$
» » costura		856.985	939.497	4.894:160\$	5.531:656\$	5.474	19.419	12:366\$	29:503\$
» fio torcido e entrançado		11.364	16.976	23:458\$	37:437\$	3.453	3.369	6:296\$	6:988\$
» pasta, cardado, em rama ou lã		526.657	461.924	279:683\$	255:527\$	13.784	21.111	9:392\$	14:009\$
Cabellos, pellos e pennas		—	—	146:363\$	70:533\$	—	—	400\$	656\$
Crina	Kilo	4	158	282\$	486\$	174	—	279\$	—
Pello de castor, lebre, etc.		9.232	6.025	143:024\$	73:542\$	—	—	—	—
Pennas de qualquer qualidade		1	46	224\$	1:707\$	—	41	—	536\$
Não especificadas		—	—	2:230\$	738\$	—	—	—	129\$
Canna da India, bambú, junco, vime, etc.		—	—	1:767\$	4:902\$	—	—	—	—
Canna da India e bambú	Kilo	28	—	122\$	2:225\$	90	—	700\$	—
Junco, rotim e vime		595	389	1:045\$	2:677\$	101	3.621	7:03\$	29:310\$

MERCADORIAS	UNIDADE	GRÃ-BRETANHA				ESTADOS-UNIDOS			
		QUANTIDADE		VALOR A BORDO NO BRAZIL MIL RÉIS PAPELA		QUANTIDADE		VALOR A BORDO NO BRAZIL MIL RÉIS PAPELA	
		1902	1903	1902	1903	1902	1903	1902	1903
CLASSE II — (Continuação)									
Chumbo, estanho, zinco e suas ligas.	—	837.424	656.029	525:715\$	502:465\$	6.922	24.107	5:739\$	11:745\$
Chumbo em barra, pães e laminas.	Kilo	683.890	475.677	203:325\$	140:084\$	69	20.566	45\$	5:910\$
Estanho em barra, verguinhas, folhas e chapas.	»	113.374	136.897	303:425\$	330:658\$	227	1.237	324\$	4:087\$
Zinco em chapas ou folhas.	»	40.160	43.455	18:965\$	22:423\$	6.625	2.304	5:202\$	1:700\$
Cobre e suas ligas.	Kilo	721.173	968.006	1.006:537\$	1.258:970\$	4.161	7.707	6:815\$	13:680\$
Fundido, coado, em lamalhas, etc.	»	721.173	968.006	1.006:537\$	1.258:970\$	4.161	7.707	6:815\$	13:680\$
Despojos animais.	—	—	—	86:426\$	76:969\$	—	—	54:737\$	40:737\$
Barbatanas em bruto ou preparadas.	Kilo	41	37	470\$	653\$	—	—	—	—
Côra em bruto ou preparada.	»	4.791	1.371	7:255\$	3:605\$	2.022	204	1:021\$	321\$
Colla ou gelatina.	»	15.214	14.073	10:508\$	15:965\$	343	1.046	64\$	1:805\$
Espermaceta e stearina.	»	664	779	715\$	1:930\$	99	243	303\$	295\$
Óleo e outros adubos animais.	»	11.834	9.027	8:016\$	5:768\$	—	7	—	4\$
Óleos animais não especificados para usos industriais.	»	50	17.520	480\$	14:735\$	4.977	6.682	5:116\$	6:879\$
Sólo o graxa.	»	50.743	28.503	45:674\$	22:100\$	47.028	30.315	45:708\$	31:225\$
Não especificados.	»	—	—	13:803\$	12:213\$	—	—	981\$	148\$
Ferro e aço.	Kilo	9.932.916	10.023.443	1.791:448\$	1.765:741\$	656.325	117.192	220:544\$	63:558\$
Aço em barra e vergalhões.	»	1.281.275	1.449.105	350:376\$	407:606\$	20.354	37.054	10:727\$	17:302\$
Ferro em barra e vergalhões, chapas simples, etc.	»	5.677.671	4.383.171	1.483:300\$	1.405:401\$	635.071	70.218	209:817\$	46:104\$
Ferro fundido ou guiza em linguado, puddado e lamalha.	»	2.973.970	3.221.137	257:472\$	232:854\$	—	23	—	92\$
Juta e canhamo.	»	14.234.753	13.303.656	7.912:031\$	7.092:794\$	27.059	4.129	15:532\$	2:377\$
Em fio.	»	14.184.202	13.088.946	7.882:537\$	7.000:075\$	42	9	192\$	36\$
Estopa.	»	50.557	75.091	20:406\$	35:546\$	27.017	4.120	15:340\$	2:341\$
Preparados.	»	—	145.610	—	57:173\$	—	—	—	—
Lã.	»	201.750	233.955	631:287\$	703:325\$	102	—	75\$	—
Lavada, carbonizada, tinta e em rama.	»	128.006	166.521	348:791\$	418:445\$	—	—	—	—
Em fio para bordar.	»	—	28.543	—	121:654\$	—	—	—	—
» » tocolagom.	»	61.077	38.891	273:028\$	163:224\$	—	—	—	—
Despedidos.	»	2.777	—	8:508\$	—	402	—	75\$	—
Linho.	»	72.555	66.939	254:611\$	188:922\$	18.354	49.449	9:231\$	27:210\$
Em fio torcido ou linha.	»	59.154	51.657	244:924\$	180:386\$	27	—	115\$	—
Em bruto ou preparado de qualquer modo.	»	12.601	13.282	9:687\$	8:536\$	18.327	49.449	9:086\$	27:210\$
Madeiras.	—	—	—	82:353\$	54:687\$	—	—	3.302:996\$	4.115:000\$
Aduelas e arcos.	—	—	—	37:200\$	27:376\$	—	—	302\$	8:204\$
Cortica e cascas de sobreiro.	Kilo	—	6	—	31\$	—	—	—	—
Pinho.	—	—	—	28:558\$	23:703\$	—	—	3.278:382\$	4.086:634\$
Não especificadas.	—	—	—	16:505\$	3:577\$	—	—	24:312\$	20:173\$
Materias ou substancias para perfumaria, tinturaria, pintura e outros usos.	—	—	—	2.452:907\$	2.117:302\$	—	—	504:989\$	409:776\$
Alvaçada de chumbo ou zinco.	Kilo	240.418	219.369	101:825\$	107:420\$	10.104	861	5:733\$	518\$
Anil (indigo) e azul ultramarino.	»	27.914	18.360	45:068\$	29:874\$	490	1.611	2:490\$	5:161\$
Barrilla ou potassa.	»	3.050.082	3.304.274	422:074\$	484:895\$	17.892	1.098	3:452\$	321\$
Coros de anilina ou fuschina.	»	610	271	10:075\$	4:000\$	1	—	17\$	—
Essencias de qualquer qualidade, oleos fixos, liquidos e concretos, pyrogenos, volatils e essencias.	»	1.230.195	2.091.326	1.518:194\$	1.211:801\$	559.024	460.977	438:733\$	431:370\$
Terebentina.	»	—	6.722	—	6:780\$	—	20.406	—	20:584\$
Pó de sapato e tintas em pó não especificados.	»	367.323	335.308	148:726\$	155:633\$	63.477	34.138	43:583\$	27:173\$
Zarcão ou minio.	»	193.586	212.241	72:370\$	90:087\$	56	803	134\$	922\$
Não especificadas.	»	—	—	98:669\$	32:162\$	—	—	10:817\$	44:016\$
Metalloidos e varios metaos.	—	—	—	66:675\$	41:312\$	—	—	7:374\$	1:610\$
Alumínio em barra, lamina e fio.	Kilo	51	26	390\$	124\$	38	43	245\$	147\$
Antimonio, arsenico e bismutho.	»	13.071	11.359	7:874\$	6:028\$	—	60	—	37\$
Enxofre.	»	20.285	43.088	6:033\$	10:580\$	1.423	1.273	1:205\$	1:323\$
Mercurio metalico (azougue).	»	250	790	1:558\$	4:399\$	702	—	4:349\$	—
Nickel em cubos e laminas.	»	3	4	44\$	16\$	—	—	—	—
Não especificados.	»	—	—	50:824\$	10:565\$	—	—	1:485\$	103\$
Duro, prata e platina.	Kilo	5980	7145	5:543\$	2:205\$	2900	3903	6:884\$	4:284\$
Ouro em barra, pó, em bruto o em obras inutilizadas.	»	—	9855	—	136\$	—	—	—	—
Ouro em folha para dourar ou para dentista.	»	4720	7990	4:521\$	2:000\$	2900	3900	6:884\$	4:200\$
Platina em barra, lamina e fio.	»	6364	—	1:022\$	—	—	6920	—	81\$

DEZEMBRO

IMPORTAÇÃO POR ORIGENS

ANNOS DE 1902 E 1903

MERCADORIAS	UNIDADE	GRÃ-BRETANHA				ESTADOS UNIDOS			
		QUANTIDADE		VALOR A BORDO NO BRAZIL (Mil réis papel)		QUANTIDADE		VALOR A BORDO NO BRAZIL (Mil réis papel)	
		1902	1903	1902	1903	1902	1903	1902	1903
CLASSE II — (Continuação)									
Palha, esparto, calro, pita plassava, e outras materias filamentosas	—	—	—	7:340\$	9:521\$	—	—	1:137\$	5:899\$
Palha para esteiras e chapéus	Kilo	1 406	1.091	6:956\$	5:895\$	—	—	—	—
» em fio simples	»	48	—	129\$	—	—	—	—	—
» para vassouras	»	—	4	—	138\$	1.391	—	1:000\$	—
Zostera marina ou crina vegetal	»	—	24	—	2:424\$	—	—	—	—
Não especificadas	»	—	—	263\$	1:009\$	—	—	17\$	5:806\$
Plantas, folhas, flores, fructos, grãos, se- mentes, raizes, cascas, etc.	—	—	—	60:083\$	44:031\$	—	—	45:177\$	28:429\$
Cevada torrefacta (malte)	Kilo	29.550	7.974	12:115\$	2:902\$	—	—	—	—
Folhas, flores, hervas, caules, lupulo, raizes, cascas, etc., para usos medicinaes e de tinturaria	—	—	—	27:700\$	23:244\$	—	—	11:025\$	9:509\$
Fumo em folha	Kilo	4.386	2.400	7:540\$	4:091\$	17.012	9.365	31:302\$	15:270\$
Plantas vivas de qualquer especie	—	—	—	11:144\$	11:030\$	—	—	121\$	379\$
Não especificadas	—	—	—	1:494\$	2:158\$	—	—	2:129\$	3:217\$
Pedras, terras e outros mineraes semelhantes	—	—	—	28.138:387\$	25.774:808\$	—	—	845:675\$	286:043\$
Amiantho ou asbestos	Kilo	1.863	7.244	4:108\$	4:540\$	559	4.844	370\$	4:192\$
Argilla ou areia de moldar, barro, etc.	»	608.880	528.881	51:350\$	48:282\$	2.085	31.476	245\$	3:173\$
Carvão de pedra	»	910.023.723	907.487.964	27.017:742\$	24.056:064\$	29.005.977	0.244.570	752:470\$	213:075\$
Brickets (patent full)	»	11.727.224	31.394.005	293:564\$	945:884\$	—	—	—	—
Cimento	»	6.397.527	3.331.132	333:098\$	310:144\$	83.044	1.607	7:774\$	253\$
Coke	»	5.766.945	6.761.786	275:271\$	260:155\$	—	—	—	—
Esmeril e pó de vidro	»	7.281	14.815	3:115\$	4:793\$	12	50	40\$	91\$
Giz e gesso	»	445.521	508.902	30:900\$	47:232\$	32.987	49.999	2:700\$	6:971\$
Marmore, alabastro e porfido	»	301	942	1:713\$	2:044\$	—	—	—	—
Não especificadas	—	—	—	66:926\$	89:067\$	—	—	81:083\$	61:358\$
Peltes e couros	Kilo	100.373	77.662	435:592\$	383:356\$	117.989	58.453	791:177\$	424:951\$
Peltes e couros preparados e curtidos	»	90.415	77.151	432:859\$	381:945	117.082	58.448	791:131\$	421:936\$
Sola	»	958	511	3:233\$	1:411\$	7	5	40\$	21\$
Seda	»	939	782	18:827\$	19:546\$	3.506	3.445	138:824\$	129:821\$
Em casulo, rama e borra	—	—	8	—	450\$	—	—	—	—
Para bordar ou para tecelagem	Kilo	939	774	18:827\$	19:546\$	3.506	3.445	138:821\$	129:821\$
Sumos ou succos vegetaes	—	—	—	239:315\$	201:994\$	—	—	3.471:968\$	3.092:339\$
Alcatrão ou pixo de alcatrão	Kilo	326.896	64.716	36:179\$	15:317\$	25.401	35.056	4:355\$	7:707\$
Azeite e oleos vegetaes para usos indus- triaes	»	182.717	192.391	123:377\$	115:559\$	3.517.522	2.517.285	2.262:344\$	1.515:356\$
Borra de azeite ou de vinho	—	—	—	—	—	—	—	—	—
Breu	Kilo	49.276	12.142	9:560\$	2:608\$	10.594.160	12.031.040	1.192:460\$	1.590:395\$
Cera ou cobo vegetal	»	152	96	250\$	158\$	—	—	—	—
Gomas, resinas e balsamos naturaes	»	23.994	27.174	40:804\$	48:310\$	80.293	7.487	10:651\$	5:501\$
Não especificados	—	—	—	20:130\$	21:984\$	—	—	1:050\$	3:200\$
CLASSE III — ARTIGOS MANUFACTURADOS	—	—	—	78.408:322\$	86.553:007\$	—	—	29.180:130\$	30.628:826\$
Algodão	—	—	—	34.958:379\$	41.336:096\$	—	—	3.443:001\$	3.851:007\$
Alcatifas, oleados e tapetes	Kilo	70.026	52.070	175:090\$	140:914\$	12.833	14.046	20:036\$	20:280\$
Gravatas	—	—	—	1:186\$	1:082\$	—	—	—	—
Meias	—	—	—	10:932\$	22:250\$	—	—	—	—
Rendas, tiras, entremeios, galões, etc.	—	—	—	1.004:573\$	1.414:128\$	—	—	1:840\$	76\$
Roupa feita	—	—	—	433:788\$	113:308\$	—	—	580\$	724\$
Tecidos brancos	Kilo	2.246.313	2.527.332	7.262:884\$	8.039.402\$	105.655	70.951	6:985\$	3:023\$
» crus	»	142.283	353.384	263:561\$	349:634\$	60.608	58.476	299:400\$	209:391\$
» estampados	»	3.157.044	3.507.379	12.389:201\$	13.567:419\$	440.231	450.439	1.237:000\$	1.051:048\$
» tintos	»	2.479.859	3.050.669	10.171:406\$	13.007:753\$	379.478	437.358	1.085:000\$	1.272:198\$
» não especificados	»	361.233	462.777	1.015:980\$	2.058:128\$	121.744	111.243	311:910\$	2:22:068\$
Manufacturas não especificadas	—	—	—	1.082:910\$	1.822:077\$	—	—	305:866\$	554:576\$
Alumínio	Kilo	51	210	397\$	1:339\$	46	705	660\$	9:767\$
Manufacturas de alumínio	»	51	210	397\$	1:339\$	46	705	660\$	9:767\$
Armamento e munições de caça e guerra	—	—	—	414:150\$	582:341\$	—	—	734:316\$	1.010:819\$
Armamento de artilharia	Kilo	—	15.676	28:482\$	132:902\$	—	—	—	—
Balas de chumbo e chumbo de munição, espo- letas e capsulas	—	—	—	214:003\$	151:475\$	—	—	390:905\$	559:482\$
Carabinas, espingardas, pistolas, revolvers e outras armas de fogo	—	—	—	46:728\$	67:156\$	—	—	325:838\$	431:506\$
Espadas, floretes e outras armas brancas	—	—	—	2:442\$	788\$	—	—	2:676\$	220\$
Polvora	Kilo	38.119	52.345	117:428\$	161:062\$	1.170	2.064	4:575\$	10:227\$
Não especificados	—	—	—	5:066\$	65:298\$	—	—	1:322\$	0:383\$
Cabellos, pellos e pennas	—	—	—	80:496\$	90:867\$	—	—	6:822\$	5:169\$
Escovas, espanadores, vassouras e pinceis	—	—	—	67:860\$	76:436\$	—	—	6:776\$	5:011\$
Manufacturas não especificadas	—	—	—	12:636\$	14:428\$	—	—	40\$	158\$

0 BRAZIL
(pel)

1903

5:809\$

5:809\$
28:429\$

0:509\$
1:270\$
373\$
3:217\$
286:043\$
1:123\$
3:173\$
213:075\$

243\$

91\$
6:071\$
61:338\$
424:051\$
421:030\$
21\$
129:821\$

129:821\$
092:339\$
7:707\$
515:356\$
590:308\$
5:501\$
3:200\$
328:026\$
861:887\$
29:280\$

76\$
72\$
3:02\$
202:301\$
107:048\$
381:908\$
272:198\$
292:008\$
551:576\$
9:767\$
9:767\$
010:819\$

59:483\$
431:508\$
220\$
10:227\$
6:383\$
5:169\$
5:011\$
158\$

MERCADORIAS	UNIDADE	GRÃ-BRETANIA				ESTADOS-UNIDOS			
		QUANTIDADE		VALOR A BORDO NO BRAZIL (Mil réis papel)		QUANTIDADE		VALOR A BORDO NO BRAZIL (Mil réis papel)	
		1902	1903	1902	1903	1902	1903	1902	1903
CLASSE III — (Continuação)									
Canna da Índia, bambú, junco, rotim, vime e outros cipós.	—	—	—	9:598\$	2:770\$	—	—	2:010\$	403\$
Cestos, cestas e balaios.	—	—	—	6:451\$	1:604\$	—	—	192\$	—
Móveis.	—	—	—	3:147\$	786\$	—	—	1:710\$	403\$
Manufacturas não especificadas.	—	—	—	—	380\$	—	—	103\$	—
Carros e outros veículos.	—	—	—	195:626\$	36:367\$	—	—	94:420\$	120:680\$
Carros para estradas de ferro (vagões).	—	—	—	161:634\$	9:400\$	—	—	46:180\$	67:694\$
» e outros veículos não especificados.	—	—	—	30:992\$	26:967\$	—	—	48:234\$	52:986\$
Chumbo, estanho, zinco e suas ligas.	Kilo	163.375	167.734	93:387\$	100:124\$	7.297	26.668	23:008\$	47:574\$
Canos de chumbo.	»	130.233	108.829	50:075\$	42:906\$	—	—	—	—
Tipos para typographia (de chumbo).	»	250	1.563	1:151\$	4:631\$	2.678	4.861	13:630\$	19:993\$
Manufacturas não especificadas de chumbo e suas ligas.	»	4.552	5.505	3:158\$	4:095\$	449	15.758	783\$	48:749\$
Manufacturas não especificadas de estanho e suas ligas.	»	19.334	9.416	33:090\$	27:516\$	1.139	1.513	2:780\$	3:238\$
Manufacturas não especificadas de zinco e suas ligas.	»	8.956	62.331	5:310\$	20:836\$	3.031	1.531	5:800\$	5:504\$
Cobre e suas ligas.	—	—	—	971:516\$	1.085:062\$	—	—	625:382\$	309:433\$
Arame de cobre em fio, simples ou nú, coberto de papel, algodão, seda, borracha, etc., para qualquer uso, dourado ou prateado.	Kilo	55.188	53.145	68:610\$	82:838\$	336.140	90.612	479:046\$	137:051\$
Arções de chrystallo, afonide e semelhantes.	»	6.792	6.807	72:723\$	61:066\$	2.136	2.464	50:450\$	59:024\$
Objectos de arte (estatuas, medalhões, vasos, etc.).	—	—	—	101\$	—	—	—	—	8\$
Tubos e caños.	Kilo	109.638	99.767	132:814\$	180:423\$	65	586	185\$	1:253\$
Manufacturas não especificadas.	»	—	—	697:188\$	769:730\$	—	—	94:801\$	112:097\$
Ferro e aço.	—	—	—	13 179:810\$	12.510:218\$	—	—	3.417:120\$	3.076:648\$
Anzós, esporas, estribos, fechaduras, fivelas, freios, puxadores, trincos, tranquotas para portas e gavetas.	—	—	—	219:799\$	241:274\$	—	—	58:611\$	85:872\$
Arame de aço e de ferro.	Kilo	436.320	462.550	197:270\$	181:882\$	5.455.361	3.968.771	1.483:800\$	1.013:841\$
Chapas galvanizadas para cobrir casas.	»	2.806.788	3.357.850	850:020\$	1.046:755\$	1.629	1.435	811\$	575\$
Cutelarias (obras de).	»	—	—	796:190\$	797:444\$	—	—	253:650\$	449:142\$
Eixos, rodas e pertences para carros de estradas de ferro.	Kilo	1.556.164	1.057.956	781:727\$	589:705\$	408.271	861.818	251:795\$	707:488\$
Eixos, rodas e pertences para carroças e outros veículos não especificados.	»	46.480	24.602	28:372\$	14:078\$	155.011	26.906	85:116\$	49:144\$
Folhas de Mandros em laminas e em obras não especificadas.	»	7.093.109	6.685.011	2:400:633\$	2:107:934\$	40.808	64.163	50:650\$	105:552\$
Grampos, pregos, parafusos e peças para construção de casas, barcos miúdos, postos telephonicos e telegraphicos, pontes, cercas etc.	»	1.909.592	5.201.028	778:156\$	2.010:490\$	626.300	535.304	216:090\$	230:544\$
Novéis.	»	—	—	40:174\$	47:365\$	—	—	3:478\$	4:329\$
Trilhos e accessorios para estradas de ferro.	Kilo	17.603.334	8.585.672	2.604:588\$	1.325:131\$	1.474.581	190.701	148:464\$	102:081\$
Tubos, caños e junções.	»	7.502.197	4.760.806	1.032:568\$	1.268:221\$	139.308	120.236	64:005\$	73:338\$
Manufacturas não especificadas.	»	—	—	2.853:298\$	2.816:912\$	—	—	239:970\$	313:989\$
Instrumentos de musica.	—	—	—	38:119\$	12:729\$	—	—	205:424\$	67:994\$
Pianos.	—	—	—	16:178\$	6:905\$	—	—	12:128\$	12:435\$
Não especificados.	—	—	—	21:941\$	5:724\$	—	—	193:296\$	55:559\$
Instrumentos de cirurgia e dentarios.	—	—	—	126:330\$	129:203\$	—	—	324:504\$	411:798\$
Instrumentos e objectos mathematicos, physicos, chimicos e opticos.	—	—	—	107:853\$	112 864\$	—	—	30:588\$	73:058\$
Instrumentos opticos.	—	—	—	3:866\$	1:105\$	—	—	7:105\$	8:021\$
» scientificos não especificados.	—	—	—	103:987\$	111:759\$	—	—	23:483\$	61:437\$
Lã.	—	—	—	4.414:402\$	4.947:731\$	—	—	6:025\$	6:851\$
Alamarcos, borlas, barbicachos, galões, gregas, franjas, requites, cadarcos, cordões, tranças, trancelins com ou sem mesclas ou vidrilhos.	—	—	—	2:635\$	4:344\$	—	—	—	—
Alcalifas e tapetes.	—	—	—	86:926\$	83:335\$	—	—	67\$	201\$
Alpacas, cassas, lilás, durantes, morinós, damascos, cachemiras, princetas, gorgorões, riscados, caseiras, flanelas lisas, trançadas, etc.	—	—	—	4.125:074\$	4.057:519\$	—	—	1:557\$	3:180\$
Barrotes, carapuças, toucas, etc.	—	—	—	1:768\$	8:011\$	—	—	—	—
Cobertores.	Kilo	12.722	11.737	39:76\$	45:948\$	—	—	—	—
Feltros não especificados e sarçaneta.	»	11.428	19.052	31:682\$	30:753\$	10	421	213\$	247\$
Roupa feita de qualquer qualidade.	—	—	—	27:111\$	23:878\$	—	—	—	67\$
Manufacturas não especificadas.	—	—	—	93:145\$	92:863\$	—	—	4:188\$	2:523\$
Linho, juta e canhamo.	—	—	—	2.849:322\$	2.791:875\$	—	—	66:363\$	43:362\$
Alamarcos, borlas, passadores, galões, gregas, franjas com ou sem mesclas.	Kilo	915	1.049	3:475\$	4:303\$	4	5	21\$	25\$

IMPORTAÇÃO POR ORIGENS

ANNOS DE 1902 E 1903

MERCADORIAS	UNIDADE	GRÃ-BRETANHA				ESTADOS-UNIDOS			
		QUANTIDADE		VALOR A BORDO NO BRAZIL (Mil réis papel)		QUANTIDADE		VALOR A BORDO NO BRAZIL (Mil réis papel)	
		1902	1903	1902	1903	1902	1903	1902	1903
CLASSE III — (Continuação)									
Alcatifas, oleados e tapetes	Kilo	—	—	76:336\$	72:851\$	—	—	—	2:041\$
Aniagem para saccos	—	335.679	66.201	256:314\$	54:734\$	—	475	—	610\$
Barbante	—	15.120	7.514	30:332\$	13:712\$	470	1.313	1:014\$	2:863\$
Cordoalha	—	442.309	637.234	429:927\$	601:391\$	34.405	20.070	42:900\$	30:522\$
Lenções, colchas, toalhas e guardanapos	—	—	—	16:184	45:985\$	—	—	—	33\$
Rendas, tiras e entremeios	—	—	—	49\$	332\$	—	—	—	—
Roupa feita	—	—	—	76:939\$	60:782\$	—	—	—	—
Tecidos não especificados	—	443.226	567.777	1.605:411\$	1.700:028\$	5.074	2.603	16:845\$	4:304\$
Manufacturas não especificadas	—	—	—	351:325\$	267:617\$	—	—	5:493\$	2:050\$
Louça, porcellanas, vidro e crystal	Kilo	—	—	1.410:607\$	1.711:550\$	—	—	209:656\$	204:924\$
Garrafas, garrafões, potes, frascos e copos de vidro ou crystal	—	—	—	37:251\$	34:093\$	—	—	87:988\$	102:374\$
Isoladores	—	—	—	8:906\$	20:698\$	—	—	23:056\$	7:389\$
Tubos para machinas, copos graduados, funis graduados ou não e objectos semelhantes para laboratorio chimico e pharmaceutico e applicação á electricidade	—	—	—	16:413\$	45:517\$	—	—	5:447\$	2:718\$
Vidros polidos para pince-nez	—	—	—	—	—	8	5	614\$	220\$
» polidos com ou sem aço	—	—	—	2:514\$	482\$	—	—	372\$	—
» para vidraças	—	150.938	183.550	56:120\$	72:904\$	177	—	201\$	—
Manufacturas não especificadas de louça e porcellana	—	—	—	1.230:804\$	1.513:073\$	—	—	4:492\$	7:091\$
Manufacturas não especificadas de vidro e crystal	—	—	—	49:420\$	53:828\$	—	—	87:170\$	84:232\$
Machinas,apparehos e pertences, ferramentas e utensilios diversos	Kilo	—	—	10.017:956\$	11.690:455\$	—	—	5.655:030\$	5.740:105\$
Alambiques, caldeiras e semelhantes	—	—	—	318:073\$	528:073\$	—	—	456:793\$	50:531\$
Apparehos para electricidade, iluminação electrica e accessorios não especificados	—	—	—	225:562\$	304:704\$	—	—	1.379:091\$	1.016:403\$
Apparehos photographicos e accessorios	—	—	—	57:422\$	74:106\$	—	—	20:804\$	30:470\$
Balanças	—	—	—	38:372\$	52:031\$	—	—	61:393\$	75:07\$
Bombas hydraulicas	—	—	—	63:170\$	74:511\$	—	—	60:008\$	142:350\$
Locomotivas e pertences	—	—	—	216:454\$	297:511\$	—	—	1.200:010\$	687:911\$
Locomoveis e motores e pertences	—	—	—	284:751\$	367:406\$	—	—	44:230\$	130:551\$
Machinas para costura e pertences	—	—	—	487:896\$	402:150\$	—	—	373:088\$	401:476\$
» » escriptor e pertences	—	—	—	6:744\$	7:010\$	—	—	65:806\$	52:770\$
» » lavoura, industria e pertences	—	—	—	3.448:082\$	4.230:704\$	—	—	492:665\$	554:389\$
Moinhos	—	—	—	80:032\$	73:000\$	—	—	50:390\$	70:030\$
Prensas de qualquer qualidade	—	—	—	5:137\$	35:890\$	—	—	25:570\$	3:248\$
Velocipedes, bicyclettes e pertences	—	—	—	8:277\$	3:399\$	—	—	30:304\$	37:308\$
Machinas e apparehos não especificados, utensilios e ferramentas diversas	—	—	—	4.777:300\$	4.620:205\$	—	—	1:593:048\$	1.921:302\$
Madeiras	Kilo	—	—	132:693\$	64:299\$	—	—	134:905\$	130:161\$
Movéis e mobillas	—	—	—	47:087\$	12:318\$	—	—	50:186\$	60:141\$
Palitos para mesa	—	—	—	—	—	208	—	73\$	—
Rollas de cortiça	—	2.732	4.063	11:056\$	16:242\$	179	—	2:337\$	1:055\$
Manufacturas não especificadas	—	—	—	73:650\$	35:739\$	—	120	73:230\$	87:362\$
Marfim, madreperola, tartaruga e outros despojos animaes	Kilo	—	—	27:161\$	24:906\$	—	—	246\$	313\$
Manufacturas não especificadas de barbatanas	—	1	—	53\$	—	—	1	—	35\$
Manufacturas não especificadas de coral, marfim e madreperola	—	—	—	816\$	1:518\$	—	—	—	20\$
Manufacturas não especificadas de buffalo, chifre e osso	—	—	—	25:827\$	22:616\$	—	—	245\$	240\$
Manufacturas não especificadas de despojos animaes	—	—	—	405\$	747\$	—	—	—	9\$
Nickel	—	7.596	4.505	44:660\$	27:454\$	15	206	54\$	1:384\$
Manufacturas não especificadas	—	7.596	4.505	44:660\$	27:454\$	15	206	54\$	1:384\$
Ouro, prata e platina	—	—	—	21:280\$	50:165\$	—	—	4:986\$	21:603\$
Joalheria e bijouteria de ouro e outras obras com ou sem pedras preciosas	—	—	—	838\$	8:095\$	—	—	4:517\$	2:767\$
Joalheria e bijouteria e outras obras de prata com ou sem pedras preciosas	—	—	—	20:442\$	41:806\$	—	—	40\$	48:836\$
Obras de platina de qualquer qualidade	—	—	—	—	253\$	—	—	—	—
Palha, esparto, caíro, pita, piassava, palma e outras materias filamentosas	—	—	—	114:591\$	143:457\$	—	—	48:675\$	16:948\$
Cordoalha	—	96.045	122.905	84:939\$	107:473\$	40.114	4.833	16:857\$	5:480\$
Esteiras e capachos	—	—	—	15:508\$	18:824\$	—	—	1:498\$	89\$
Yassouras e escovas	—	—	—	9:99\$	4:145\$	—	—	14:559\$	9:298\$
Manufacturas não especificadas	—	—	—	4:147\$	13:015\$	—	—	16:067\$	1:290\$
Papel e suas applicações	Kilo	—	—	705:684\$	404:816\$	—	—	611:941\$	456:827\$
Cartas de jogar	—	—	—	5\$	—	—	—	3:505\$	7:503\$
Estampas, desenhos e photographias	—	—	—	1:496\$	644\$	—	—	281\$	644\$
Livros impressos, jornaes, revistas, periodicos, musicas, mappas e semelhantes, brochados, avulsos ou encadernados	—	—	—	141:174\$	92:573\$	—	—	104:454\$	64:071\$

RAZÃO	MERCADORIAS	UNIDADE	GRÃ-BRETANIA				ESTADOS-UNIDOS			
			QUANTIDADE		VALOR A BORDO NO BRAZIL (Mil réis papel)		QUANTIDADE		VALOR A BORDO NO BRAZIL (Mil réis papel)	
			1902	1903	1902	1903	1902	1903	1902	1903
CLASSE III — (Continuação)										
2:041\$ 610\$ 2:808\$ 30:522\$ 33\$	Obras impressas ou lithographadas, notas, facturas, envelopes, bilhetes de visita, etc., de qualquer formato ou qualidade. Papel de qualquer qualidade para uso não especificado. Papel para escrever " impressão Papoulo e cartas Manufacturas não especificadas	— — Kilo " v	— — 46.997 143.065 37.836	— — 47.397 147.545 37.388	— — 70:374\$ 70:955\$ 68:062\$ 43:934\$ 50:679\$	— — 23:183\$ 89:559\$ 74:785\$ 58:473\$ 43:547\$ 50:456\$	— — 13.827 1.245.774 7.409	— — 10.089 724.618 16.956	— — 89:044\$ 18:020\$ 290:938\$ 3:395\$ 24:374\$	— — 87:077\$ 24:643\$ 137:437\$ 8:743\$ 23:294\$
4:024\$	Podras, terras e outros mineraes semelhantes	—	—	—	598:921\$	484:075\$	—	—	16:601\$	54:602\$
02:374\$ 7:389\$	Amiantho ou asbestos em obras não especificadas. Canos e tubos de barro Ladrilhos de barro (azulejos), de marmore, telhas e tijolos. Manufacturas não especificadas.	— Kilo " v	— 40.039 3.048.589	— 20.639 1.205.650	— 39:445\$ 338:349\$	— 37:452\$ 403:523\$	157	7.451	38\$	4:851\$
2:718\$ 220\$	Feltes e couros	—	—	—	1.092:294\$	905:072\$	—	—	95:032\$	133:362\$
7:994\$ 34:292\$	Arreios, sellins, sellas e artigos de sellaria não especificadas. Boleas, saccos, indispensaveis, estojos e malas Calçado Correias para machinas Luvas Manufacturas não especificadas.	— — Kilo " v	— — 92.543 —	— — 77.431 —	— — 96:586\$ 6:450\$ 590:759\$ 415\$ 93:279\$	— — 78:521\$ 6:804\$ 313:673\$ 371:562\$ 417\$ 434:284\$	— — 906	1.431	7:101\$ 4:100\$ 72:395\$ 10:323\$ 101\$ 1:054\$	3:249\$ 67\$ 111:554\$ 10:788\$ 69\$ 6:450\$
10:105\$ 50:531\$	Perfumarias e artigos de tinturaria, pintura e outros usos Graxa para sapatos. Perfumaria Tintas para escrever " preparadas e vernizes de qualquer qualidade.	— Kilo " v	— 28.330 60.077	— 21.707 50.010	— 786:069\$ 70:628\$ 74:923\$ 71:000\$	— 935:622\$ 57:002\$ 75:422\$ 74:677\$	— 50.148 1.081	— 52.543 5.722	— 429:282\$ 87:520\$ 170:538\$ 1:757\$	— 451:519\$ 95:508\$ 191:304\$ 5:227\$
16:103\$ 30:470\$ 75:307\$ 43:050\$ 57:911\$ 30:541\$ 04:176\$ 52:770\$	Productos chimicos, drogas e especialidades pharmaceuticas. Acidos Aguas mineraes, naturais e artificias. Capullos, drageas, globulos e confeitos medicinas Glycerina Sabao e sabonetes medicinas Não especificados	— Kilo " v	— 6.420 —	— 19.454 —	— 2.823:797\$ 123:232\$ 7:397\$ 8:620\$ 11:428\$ 1:584\$ 2.676:560\$	— 2.673:890\$ 126:182\$ 19:588\$ 6:752\$ 9:190\$ 2:006\$ 2.510:172\$	— — 50.148 1.081	— — 52.543 5.722	— — 429:282\$ 87:520\$ 170:538\$ 1:757\$ 163:513\$ 151:203\$	— — 1.004:342\$ 1.030:563\$ 4:083\$ 7:077\$ 2:022\$ 110:132\$ 22\$ 19:100\$ 12:026\$ 370:736\$ 761:452\$
10:141\$ 1:653\$ 87:302\$	Seda com ou sem mesclas. Almofares, passadores, borlas, cordões, galões e semelhantes Fitas Gravatas Rendas Roupa feita Tecidos não especificados. Manufacturas não especificadas.	— Kilo " v	— 149 133	— 51 103	— 233:621\$ 6:648\$ 9:673\$ 45:345\$ 14:754\$ 7:595\$ 84:330\$ 93:336\$	— 181:869\$ 3:548\$ 40:419\$ 8:123\$ 9:296\$ 7:419\$ 37:480\$ 55:604\$	— — 5	— — —	— — — 203\$ — 205\$ — 2:445\$	— — — — — — — 7\$
313\$ 35\$ 20\$ 240\$ 9\$	Varios artigos. Amostras de qualquer qualidade Apparelhos gymnasticos e outros artigos para jogos athleticos Artigos de escritorio e para collegios " para iluminação a gaz, kerozeno, lampadas, etc. Bengalas e chicotes Botões Brinquedos Cachimbos e piteiras Caixas e bocetas de qualquer qualidade Canozinhos, vidrilhos, etc., e qualquer obra de passamanheiro, dourados, prateados, etc. Carteiras, charuteiras e porta-moedas. Chapeos para cabeça de qualquer qualidade e forma Chapeos para chuva ou sol, armações e accessorios (exceptuando as capas e tecidos). Charutos, cigarros, rapé e outras manufacturas de fumo. Despertadores e relógios Dynamito e outras massas explosivas Flores artificias Fogos de artifício Kerozeno, petroleo e gazolina Liqueres de qualquer qualidade Lixa de qualquer qualidade Manufacturas de borracha " coluloide Navios a vapor ou a vela, lanchas e outras embarcações	— Kilo " v	— — 80.054 — — 56.440 — 45.051 —	— — 100.486 — — 111.944 — 43.746 —	— — 2.954:603\$ 57:534\$ 42:093\$ 117:207\$ 461:796\$ 6:590\$ 18:900\$ 6:970\$ 2:463\$ 5:023\$ 38\$ 12:340\$ 211:458\$ 12:002\$ 2:244\$ 13:781\$ 14:404\$ 199:442\$ 88\$ 429\$ 536\$ 10:273\$ 33:250\$ 2:824\$ 52:424\$ 48:600\$ 773:548\$ 3:247\$ 91:404\$	— — 3.507:791\$ 42:093\$ 16:417\$ 127:220\$ 150:800\$ 7:280\$ 25:505\$ 5:274\$ 9:553\$ 7:480\$ — — 17:534\$ 16:450\$ 1:813\$ 14:404\$ 335:527\$ 429\$ — 33:250\$ 2:824\$ 48:600\$ 767:308\$ 633\$ 131:821\$	— — 22. 56	— — 61.977.274 59.639.728	— — 7:557\$ 5:063\$ 197:485\$ 97:044\$ 1:387\$ 6:954\$ 6:504\$ — 60:963\$ 44\$ 4\$ 11:074\$ 32\$ 2:602\$ 239:233\$ 325\$ 509\$ 59:934\$ 2.981:423\$ 27:672\$ 113:183\$ 125\$ 73:932\$	— — 8:333\$ 1:435\$ 88:802\$ 430:141\$ 78\$ 14:453\$ 6:396\$ 171\$ 73:824\$ 171\$ 202\$ 3:742\$ 707\$ 8:482\$ 248:914\$ 474\$ 4:270\$ 11.034:646\$ 166\$ 32:468\$ 150:776\$ 93\$ 75:875\$
6:048\$ 5:490\$ 89\$ 9:298\$ 1:206\$		Kilo	80.054	100.486	199:442\$	335:527\$	22.	56	509\$	4:270\$
6:827\$ 7:503\$ 64\$		Kilo	56.440	111.944	10:273\$	33:250\$	61.977.274	59.639.728	59:934\$	11.034:646\$
64:074\$		Kilo	45.051	43.746	52:424\$	48:600\$	23.250	31.036	27:672\$	32:468\$

MERCADORIAS	UNIDADE	GRÃ-BRETANHA				ESTADOS-UNIDOS			
		QUANTIDADE		VALOR A BORDO NO BRAZIL (Mil reis, papel)		QUANTIDADE		VALOR A BORDO NO BRAZIL (Mil reis, papel)	
		1902	1903	1902	1903	1902	1903	1902	1903
CLASSE III - (Continuação)									
Varios artigos									
Oleos, lubrificantes, minerais, animais e vegetais	Kilo	736.046	764.704	310.904\$	292.523\$	3.296.548	2.842.032	4.012.804\$	4.052.234\$
Parafina	"	224.137	205.478	123.932\$	120.422\$	54.744	82.825	42.068\$	61.594\$
Fosforo	"	2.606	221	7.282\$	774\$	—	2.495	—	1.005\$
Polvilho	"	254.444	182.392	91.240\$	71.608\$	4.023	—	2.882\$	1.877\$
Quadros e espelhos com molduras	"	—	—	3.907\$	5.588\$	—	—	2.370\$	40.800\$
Sabão e saponáceos sem perfume	"	—	—	476.276\$	742.900\$	54.992	107.565	39.281\$	—
Velas de cera, espermacete, stearina e sebo	"	—	—	—	—	—	—	—	—
Sacos vazios	"	27.721	49.653	25.482\$	30.904\$	4.730	6.270	6.880\$	8.400\$
Não especificados	"	—	128.370	—	48.125\$	—	103.012	—	92.825\$
				133.745\$	102.602\$			70.522\$	153.791\$
				3.776:628\$	3.587:607\$			18.919:648\$	15.236:008\$
CLASSE IV - ARTIGOS DESTINADOS A ALIMENTAÇÃO E FORRAGENS									
Arroz	Kilo	907.125	2.098.499	186.274\$	599.948\$	21.821	902	7.134\$	689\$
Assucar	"	1.114	3.318	532\$	2.618\$	—	—	—	—
Azeite de oliveira	"	5.920	25	6.065\$	54\$	170	500	48\$	364\$
Bacalhau	"	7.151	298.724	6.227\$	157.124\$	538.580	441.032	291.299\$	210.101\$
Banha	"	109	14	18\$	68\$	4.140.248	3.451.559	5.091.050\$	3.309.515\$
Batatas	"	85.651	144.065	12.809\$	22.564\$	—	—	—	—
Bebidas alcoolicas	"	170.731	230.714	201.024\$	326.332\$	3.453	5.041	4.168\$	9.168\$
» não especificadas	"	45.634	66.155	49.258\$	74.823\$	—	—	47\$	580\$
Biscuitos e bolachas	"	98.599	73.100	177.007\$	146.937\$	0.374	7.888	125.236\$	10.418\$
Cereais e grãos alimenticios não especificados	"	—	—	—	—	—	—	—	—
Cevada em grão	"	3.112	6.256	1.833\$	3.179\$	10.819	20.790	7.321\$	8.329\$
Cerveja	"	—	—	—	—	—	—	—	—
Chá	"	437.314	452.696	417.609\$	385.477\$	88.999	181.290	70.391\$	149.521\$
Chocolate, cacão, confitos e doces	"	158.069	45.235	401.797\$	120.372\$	494	424	1.298\$	208\$
Conservas e extractos de carne	"	17.560	20.698	26.042\$	31.538\$	541	614	4.210\$	2.313\$
» » » frutas e legumes	"	10.132	11.453	20.662\$	26.464\$	40.051	65.008	57.531\$	79.503\$
» » » peixe	"	48.072	45.471	49.075\$	54.939\$	26.147	36.972	30.435\$	42.011\$
Especiarias	"	82.461	86.486	81.290\$	74.864\$	121.177	146.597	241.732\$	235.076\$
Farinha	"	55.774	26.042	83.353\$	49.417\$	5.829	10.079	10.174\$	15.705\$
Farinha de trigo	"	—	—	—	—	461.394	427.492	20.105\$	18.067\$
» e feculas não especificadas	"	3.252.505	839.224	761.057\$	296.738\$	46.840.181	38.744.682	11.178.618\$	9.332.723\$
Fenilão e fava	"	273.225	218.308	81.794\$	143.896\$	89.887	148.798	57.151\$	84.108\$
Forragens não especificadas	"	11	163	17\$	103\$	137.916	65.885	64.406\$	36.324\$
Fructas e legumes secos	"	1.424	—	454\$	—	3.421	—	646\$	—
» » » verdes (noz, castanhas, avellãs, etc., etc.)	"	5.743	5.210	3.972\$	4.584\$	17.477	13.003	20.131\$	15.880\$
Leite em conserva	"	6.846	7.026	6.550\$	6.175\$	201.021	249.739	52.004\$	62.268\$
Licores e xaropes	"	94.786	75.558	81.762\$	79.698\$	1.702	1.049	1.758\$	3.061\$
Manteiga	"	629	228	1.222\$	270\$	49	53	273\$	79\$
Massas alimenticias (macarrão e semelhantes)	"	10.150	2.042	21.246\$	7.420\$	425.126	320.047	676.748\$	441.076\$
Milho	"	1.148	44	610\$	400\$	—	—	—	—
Ovos	"	—	—	—	—	351.016	27.987	61.522\$	7.734\$
Presunto	"	—	14	—	35\$	1.869	—	3.293\$	—
Queijos	"	217.451	231.384	598.420\$	546.264\$	49.517	10.065	34.593\$	17.502\$
Sal commum	"	19.945	13.091	36.939\$	28.688\$	258	142	20\$	178\$
Toucinho	"	10.638.525	10.741.613	370.508\$	474.429\$	418.144	12.700	14.366\$	822\$
Trigo em grão	"	23.799	19.519	46.526\$	36.762\$	749.373	667.100	949.948\$	851.200\$
Vinagre	"	466	—	80\$	—	410	452	222\$	111\$
Vinho Champagne e outros vinhos espumantes	"	4.473	566	582\$	267\$	—	—	—	—
Vinhos não especificados	"	—	85	—	127\$	7	—	73\$	—
» vermouth, bitter, e bebidas semelhantes	"	5.375	5.448	5.015\$	4.136\$	2.095	598	4.216\$	892\$
Não especificados	"	—	—	3.634\$	3.432\$	—	—	463\$	2.417\$
				58.659\$	83.112\$			22.773\$	7.632\$
				7.284:566\$	6.172:373\$			61:257\$	15:979\$
CLASSE V - ESPECIE METALLICA E NOTAS DE BANCO ESTRANGEIRAS									
Libras	"	300.836	308.843 ¹⁰	7.279:572\$	6.472:373\$	3.000	860	60:79\$	15:07\$
Francos	"	6.250	—	4.994\$	—	—	—	46\$	—
Dollars	"	—	—	—	—	112	—	—	—
RESUMO POR CLASSES									
Classe I - Animais vivos e dissecados	"	—	—	49:062\$	30:017\$	—	—	78:761\$	183:744\$
Classe II - Materias primas e artigos com applicação ás artes e industrias	"	—	—	50.380:755\$	47.665:677\$	—	—	9.497:709\$	8.357:409\$
Classe III - Artigos manufacturados	"	—	—	78.403:322\$	86.553:007\$	—	—	29.180:130\$	30.628:820\$
Classe IV - Artigos destinados á alimentação e forragens	"	—	—	3.776:628\$	3.587:607\$	—	—	18.919:648\$	15.236:008\$
Total das mercadorias				132.615:667\$	137.845:308\$			57.676:248\$	54.929:987\$
Equivalente em mil reis ouro				58.247:208\$	60.918:932\$			25.348:824\$	24.283:801\$
Classe V - Especie metallica e notas de banco estrangeiras				7.284:566\$	6.172:373\$			61:257\$	15:979\$
Total geral				139.900:233\$	144.017:681\$			57.737:505\$	51.945:966\$
Equivalente em mil reis ouro				61.448:430\$	63.734:172\$			25.375:695\$	24.290:912\$

NO BRAZIL (papel)	MERCADORIAS	UNIDADE	ITALIA				URUGUAY			
			QUANTIDADE		VALOR A BORDO NO BRAZIL (Mil réis papel)		QUANTIDADE		VALOR A BORDO NO BRAZIL (Mil réis papel)	
			1902	1903	1902	1903	1902	1903	1902	1903
	CLASSE I — ANIMAES VIVOS E DISSEGADOS				4:122\$	5:538\$			2.097:443\$	3.532:902\$
	Animaes dissecados				170\$	—			—	—
	Gado asinino, cavallar e muar	Gab.	7	15	3:754\$	3:392\$	1.647	3.105	98:750\$	277:204\$
	> caprino e lanigero				—	—	26.273	19.231	272:487\$	322:497\$
	> suino				—	—	—	331	15:517\$	—
	> vaccun			2	—	1:716\$	30.561	53.923	1:715:630\$	2.932:802\$
	Animaes vivos não especificados				102\$	430\$	—	—	—	330\$
	CLASSE II — MATERIAS PRIMAS E ARTIGOS COM APPLICAÇÃO A'S ARTES E INDUS- TRIAS.				2.977:419\$	4.002:022\$			1.465:585\$	1.464:781\$
	Algodão	Kilo	1.070.054	1.298.412	1.701:976\$	2.270:538\$	2.285	2.710	8:916\$	11.078\$
	Em fio para tecelagem		1.053.065	1.266.941	1.642:357\$	2.176:121\$	555	—	1:424\$	—
	> para costura		13.165	30.371	52:845\$	92:335\$	1.686	2.710	7:400\$	11:078\$
	> torcido e entrançado		2.414	—	4:822\$	—	44	—	73\$	—
	> pasta, cardado, em rama ou lã		1.410	1.100	1:042\$	2:082\$	—	—	—	—
	Cabellos, pelos e pennas				116\$	—			8:107\$	8:86\$
	Crina	Kilo	1	—	110\$	—	—	23	—	69\$
	Pennas de qualquer qualidade				—	—	542	507	8:107\$	8:117\$
	Canna da India, bambú, junco, vime, etc.	Kilo			253\$	151\$			243\$	683\$
	Junco, rotim e vime		249	207	253\$	151\$	131	752	243\$	683\$
	Chumbo, estanho, zinco e suas ligas	Kilo	1.262	1.950	4:336\$	6:983\$	4.579	6.600	4:152\$	5:429\$
	Chumbo em barra, pães ou laminas		8	43	14\$	59\$	1.340	1.300	467\$	448\$
	Estanho em barra, vergulhas, folhas e chapas		1.223	1.007	4:291\$	6:930\$	1.331	1.571	2:703\$	3:047\$
	Zinco em chapas ou folhas		31	—	31\$	—	1.905	3.726	98\$	1:088\$
	Cobre e suas ligas		1.518	895	2:545\$	1:451\$	156	83	439\$	146\$
	Fundido, coado, em laminas, etc		1.518	895	2:545\$	1:451\$	156	83	439\$	146\$
	Despojos animais				4:058\$	2:527\$			1.226:570\$	1.195:091\$
	Barbatanas em bruto ou preparadas	Kilo	3	—	20\$	—			—	—
	Cera em bruto ou preparada			6	—	12\$		46	—	40\$
	Colla ou gelatina		2.084	1.305	1:450\$	85\$	621	402	1:011\$	99\$
	Espermaceto e stearina			1.090	—	1:008\$		—	—	—
	Óleos animais não especificados para usos industriais		1.052	190	502\$	125\$			—	—
	Sabo e graxa				—	—	1.016:508	1.995:663	1.223:933\$	1.102:501\$
	Não especificados				2:074\$	407\$			721\$	1:470\$
	Ferro e aço	Kilo	2.064	4.248	1:161\$	2:249\$	18.941	38.218	5:319\$	10:576\$
	Aço em barra e vergalhões		1.100	4.000	453\$	1:911\$	198	4	158\$	4\$
	Ferro em barra e vergulhas, chapas simples, etc		964	98	718\$	174\$	18.743	38.214	5:161\$	10:572\$
	Ferro fundido ou guza em linguado, pu- dado e limalha			150	—	134\$			—	—
	Juta e canhamo		452.448	794.127	421:328\$	706:035\$	210	—	139\$	—
	Em fio		301.432	523.834	297:774\$	501:187\$	—	—	—	—
	Estopa		151.016	187.552	123:554\$	135:913\$	240	—	—	—
	Preparados			82.741	—	68:935\$	—	—	139\$	—
	Lã		13.858	25.813	73:731\$	136:292\$	37.527	9.442	35:890\$	14:443\$
	Lavada, carbonizada, tinta e em rama		150	120	390\$	90\$	37.500	9.397	36:761\$	11:162\$
	Em fio para bordar		13.708	2.537	73:302\$	12:325\$	18	45	120\$	281\$
	Em fio para tecelagem			23.147	—	123:058\$	—	—	—	—
	Linho		351	16.546	783\$	18:790\$	240	46	857\$	215\$
	Em fio torcido ou linha		351	16.546	783\$	18:790\$	240	46	857\$	215\$
	Madeiras				1:591\$	1:290\$			9:609\$	55:847\$
	Adeulas e arcos	Kilo			—	18\$			3:007\$	20:881\$
	Pinho				—	—			3:788\$	28:439\$
	Não especificadas				1:501\$	1:272\$			3:204\$	6:524\$
	Matorias ou substancias para perfumarla, tin- turaria, pintura e outros usos				39:8.0\$	27:004\$			1744\$	5:480\$
	Alvaiado de chumbo ou zinco	Kilo	536	—	107\$	—		115	—	306\$
	Anil (indico) e azul ultramarino		58	60	330\$	187\$	312	276	81\$	106\$
	Barrilha ou potassa		11.887	9.007	2:306\$	2:530\$	400	3.500	172\$	882\$
	Córes de anilina ou fuschina		400	2.387	1:188\$	11:068\$			—	—
	Essencias de qualquer qualidade, oleos finos, liquidos e concretos, pyrogenicos, volateis e essenciaes		2.544	2.122	6:202\$	6:508\$	1.373	2.856	1:236\$	2:614\$

DEZEMBRO

IMPORTAÇÃO POR ORIGENS

ANNOS DE 1902 E 1903

MERCADORIAS	UNIDADE	ITALIA				URUGUAY			
		QUANTIDADE		VALOR A BORDO NO BRAZIL (Mil réis papel)		QUANTIDADE		VALOR A BORDO NO BRAZIL (Mil réis papel)	
		1902	1903	1902	1903	1902	1903	1902	1903
CLASSE II — (Continuação)									
Pó de sapato e tintas em pó não especificadas	Kilo	405	557	441\$	355\$	490	3.515	201\$	1.283\$
Zarcão ou minio.	"	420	—	20\$	—	35	75	17\$	43\$
Não especificadas	"	—	—	20:242\$	6:350\$	—	—	35\$	157\$
Metalloides e varios metaes	—	—	—	145:308\$	140:870\$	—	—	89\$	149\$
Aluminiun em barra, lamina e fio.	Kilo	—	213	—	864\$	—	—	—	—
Antimonio, arsenico e bismutho	"	—	—	—	—	—	50	—	35\$
Enxofre.	"	960.220	873.632	145:308\$	130:333\$	130	534	47\$	114\$
Mercurio metallico ou azougue.	"	—	103	—	6:2\$	6	—	42\$	—
Ouro, prata e platina	Kilo	0.033	—	101\$	34\$	—	—	—	—
Ouro em folhas para dourar, ou para dentista	"	0.033	—	101\$	—	—	—	—	—
Prata em barra	"	—	—	—	34\$	—	—	—	—
Palha, esparto, cairo, pita, pllassava e outras materias filamentosas	—	—	—	73:224\$	79:416\$	—	—	117:160\$	106:569\$
Palha para cigarros	Kilo	—	250	—	415\$	—	—	—	—
" esteiras e chapéos	"	39.486	9.280	47:580\$	71:805\$	—	—	—	—
" em fio simples	"	2.700	42	1:594\$	521\$	—	11	—	3\$
" para vassouras	"	23.470	14.355	14:307\$	7:045\$	343.780	290.095	117:120\$	100:533\$
Não especificadas	"	—	—	9:543\$	20\$	—	—	30\$	—
Plantas, folhas, flores, fructos, grãos, sementes, raizes, cascas, etc.	—	—	—	22:259\$	18:146\$	—	—	4:627\$	10:044\$
Cevada torrefacta (malte)	Kilo	—	—	—	—	750	1.650	255\$	600\$
Folhas, flores, hervas, caules, lupulo, raizes cascas, etc. para usos medicinaes e de tinturaria	"	—	—	15:415\$	10:019\$	—	—	15\$	133\$
Fumo em folha	Kilo	—	—	—	—	307	204	720\$	211\$
Plantas vivas de qualquer especie	"	—	—	557\$	610\$	—	—	2:804\$	7:970\$
Não especificadas	"	—	—	6:287\$	6:617\$	—	—	583\$	1.020\$
Pedras, terras e outros mineraes semelhantes	—	—	—	260:149\$	357:319\$	—	—	7:156\$	21:003\$
Argilla, areia de moldar, barro, etc.	Kilo	979	6.354	756\$	480\$	57	2.000	35\$	237\$
Carvão de pedra	"	—	—	—	—	16.840	69.950	653\$	2:703\$
Cimento	"	222.716	241.747	13:748\$	17:314\$	30.800	92.995	2:451\$	11:457\$
Esmeril e pó de vidro	"	—	22	—	90\$	—	—	—	—
Giz e gesso	"	7.664	940	1:333\$	141\$	—	—	—	—
Marmore, alabastro e porfido	"	—	—	224:025\$	318:855\$	1.078	779	202\$	115\$
Pedras preciosas soltas	"	1.646.953	2.513.845	—	—	9.315	2.087	2:483\$	1:800\$
Não especificadas	"	—	—	20:237\$	6:228\$	—	—	1:307\$	5:000\$
Peltes e couros	Kilo	10.861	8.820	53:979\$	48:144\$	14.989	5.013	21:725\$	11:472\$
Peltes e couros preparados e cortidos	"	10.861	8.820	53:979\$	48:144\$	14.989	4.962	20:620\$	11:303\$
Seda	"	—	—	—	—	50	51	90\$	74\$
Seda	"	1.580	3.099	35:864\$	79:464\$	—	—	—	—
Em casulo, rama ou borra	"	67	73	1:951\$	1:378\$	—	—	—	—
Para bordar, ou para iceclagem	"	1.521	3.026	33:913\$	78:086\$	—	—	—	—
Sumos ou succos vegetaes	—	—	—	134:857\$	105:304\$	—	—	3:734\$	6:361\$
Alcatrão ou pixe de alcitrão	Kilo	—	26.018	—	2:204\$	3.154	3.803	1:020\$	1:109\$
Azoto e oleos vegetaes para usos industriaes	"	12.197	8.017	10:840\$	8.820\$	1.053	720	800\$	730\$
Borra de azeite ou de vinho	"	—	1	—	2\$	—	—	—	—
Bron	"	—	—	—	—	—	—	—	—
Gommas, resinas e balsamos naturaes	"	3.994	3.047	6:345\$	4.812\$	9.632	33.825	1.774\$	0:500\$
Não especificadas	"	—	—	117:093\$	89.370\$	45	—	120\$	4\$
CLASSE III — ARTIGOS MANUFACTURADOS	—	—	—	4.730:112\$	5.709:041\$	—	—	632:029\$	745:427\$
Algodão com ou sem mesclas	—	—	—	1.971:242\$	2.859:009\$	—	—	253:883\$	225:136\$
Alcatifas, oleados e tapetes	Kilo	422	1.516	1:928\$	3.014\$	456	423	756\$	354\$
Gravatas	"	—	—	100\$	40\$	—	—	82\$	22\$
Meias	"	—	—	1:117\$	2.111\$	—	—	6:127\$	5:074\$
Rendas, tiras, entremeios, galões, etc.	"	—	—	120:871\$	138.133\$	—	—	3:476\$	3:370\$
Roupa feita	"	—	—	57:305\$	72.110\$	—	—	10:703\$	10:501\$
Tecidos brancos	Kilo	10.339	5.736	44:819\$	24.532\$	10.578	7.005	31:204\$	25:618\$
" crus	"	7.689	3.699	15:830\$	7.725\$	9.392	6.450	20:888\$	16:538\$
" estampados	"	103.471	108.804	469:307\$	372.093\$	11.042	8.893	46:126\$	26:274\$
" tintos	"	319.604	337.326	975:502\$	1.084.420\$	16.566	12.717	59:974\$	50.030\$
" não especificadas	"	449.059	299.396	172:445\$	1.038.377\$	15.756	11.403	57:137\$	57.138\$
Manufacturas não especificadas	"	—	—	111:729\$	116.348\$	—	—	17.323\$	17.072\$
Aluminiun	—	—	—	7:374\$	24:290\$	—	—	—	133\$
Manufacturas não especificadas	Kilo	1.358	4.891	7:374\$	24:290\$	—	24	—	133\$
Armamento e munições de guerra e caça	—	—	—	3:047\$	1.055\$	—	—	1:883\$	3:905\$
Balas de chumbo e chumbo de munição, espoletas e capsulas	"	—	—	942\$	337\$	—	—	23\$	1.189\$

BORDO NO BRAZIL (Mil réis papel)	1903	MERCADORIAS	UNIDADE	ITALIA				URUGUAY					
				QUANTIDADE		VALOR A BORDO NO BRAZIL (Mil réis papel)		QUANTIDADE		VALOR A BORDO NO BRAZIL (Mil réis papel)			
				1902	1903	1902	1903	1902	1903	1902	1903		
		CLASSE III — (Continuação)											
101\$	1:282\$	Carabinas, espingardas, pistolas, revólvers e outras armas de fogo.	—	—	—	—	455\$	510\$	—	—	1:390\$	1:520\$	
17\$	43\$	Espadas, floretos e outras armas brancas.	—	—	—	—	175\$	175\$	—	—	181\$	300\$	
15\$	157\$	Pólvora.	—	—	—	—	—	—	188	110	—	300\$	916\$
199\$	149\$	Não especificados	—	—	—	1:050\$	3\$	—	—	—	—	—	—
		Cabellos, pellos e pannas	—	—	—	—	856\$	1:345\$	—	—	841\$	560\$	
47\$	3\$	Escovas, espanadores, vassouras e pincois.	—	—	—	—	6\$	902\$	—	—	841\$	524\$	
42\$	114\$	Manufacturas não especificadas.	—	—	—	—	702\$	433\$	—	—	—	303\$	
		Canna da India, bambú, junco, rotim, vime e outros cipós.	—	—	—	—	90\$	1:231\$	—	—	—	—	9\$
		Móveis	—	—	—	—	90\$	1:231\$	—	—	—	—	9\$
		Manufacturas não especificadas.	—	—	—	—	—	—	—	—	—	—	—
		Carros e outros vehiculos	—	—	—	—	4:907\$	377\$	—	—	1:651\$	3:362\$	
		Carros para estradas de ferro (wagons),	—	—	—	—	—	—	—	—	275\$	—	
9\$	106:569\$	» o outros vehiculos não especificados	—	—	—	—	4:007\$	377\$	—	—	1:376\$	3:362\$	
		Chumbo, estanho, zinco e suas ligas	Kilo	15.807	28.395	43:415 \$	74:451\$	917	1.145	1:135\$	866\$		
		Canos de chumbo	»	—	—	—	—	303	902	220\$	000\$		
20\$	100:530\$	Typos para typographia (de chumbo).	»	14.718	20.311	41:550\$	71:281\$	80	12	43\$	20\$		
30\$		Manufacturas não especificadas, de chumbo e suas ligas.	»	5	191	25\$	447\$	—	112	—	61\$		
		Manufacturas não especificadas, de estanho e suas ligas	»	910	1.893	1:050\$	2:723\$	534	14	87\$	60\$		
7\$	10:044\$	Manufacturas não especificadas do zinco e suas ligas	»	174	—	172\$	—	—	45	—	20\$		
		Cobre e suas ligas	—	—	—	48:704\$	47:676\$	—	—	2:213\$	3:700\$		
20\$	153\$	Arame de cobre em fio, nu ou simples, coberto de papel, algodão, seda, borracha, etc., para qualquer uso, dourado ou prateado.	Kilo	5.374	6.805	14:755\$	22:074\$	—	15	—	17\$		
20\$	214\$	Artigos de crystallo, alfinido e semelhantes	»	248	171	2:374\$	1:285\$	34	—	424\$	—		
30\$	7:970\$	Objectos de arte (estatuas, medalhões, vasos, etc.)	—	—	—	292\$	224\$	—	—	—	—		
6\$	21:003\$	Tubos e canos	Kilo	—	45	31:583\$	23:005\$	3	313	13\$	910\$		
6\$	237\$	Manufacturas não especificadas	—	—	—	—	—	—	—	1:776\$	2:764\$		
6\$	2:753\$	Ferro e aço	—	—	—	33:738\$	22:312\$	—	—	138:250\$	187:152\$		
6\$	11:457\$	Anzós, esporas, estribos, fechaduras, alivellas, freios, puchadores, trincoes, tranquetas para portas e gavetas.	—	—	—	—	—	—	—	1:884\$	1:514\$		
12\$	1:300\$	Arame de aço e ferro	Kilo	126	151	158\$	158\$	250.035	305.443	39:048\$	81:470\$		
17\$	5:006\$	Chapas galvanizadas para cobrir casas	»	1.270	—	374\$	—	13.845	68.939	4:722\$	23:704\$		
		Culolaria (obras de)	—	—	—	702\$	670\$	—	—	2:973\$	4:774\$		
5\$	11:472\$	Bixos, rodas e pertences para carros de estradas de ferro.	Kilo	—	—	—	—	1.000	—	750\$	—		
20\$	11:398\$	Bixos, rodas e pertences para carroças e outros vehiculos não especificados	»	115	100	217\$	252\$	208	72.080	208\$	0:457\$		
20\$	74\$	Folhas de Mandras, em obras não especificadas e em laminas.	»	50	3.124	13\$	4:117\$	25.488	38.577	12:228\$	20:234\$		
		Grampos ou pregos, parafusos e peças para construção de casas, barcos miudos, postes telephonicos, telegraphicos, pontes, cercas, etc.	»	2.284	24.430	1:303\$	3:054\$	6.230	12.418	3:013\$	5:763\$		
1\$	0:361\$	Móveis	—	—	—	1:231\$	450\$	—	—	2:757\$	128\$		
20\$	1:109\$	Trilhos e accessorios para estradas de ferro.	Kilo	—	73.000	—	3:300\$	—	800	—	86\$		
20\$	730\$	Tubos, canos e junções	»	3.032	250	1:025\$	137\$	1.752	8.719	1:530\$	3:501\$		
		Manufacturas não especificadas	—	—	—	28:113\$	9:402\$	—	—	17:088\$	37:402\$		
		Instrumentos de musica.	—	—	—	61:872\$	62:373\$	—	—	3:202\$	13:341\$		
		Pianos	—	—	—	—	14:715\$	—	—	—	0:218\$		
		Não especificados	—	—	—	—	47:157\$	—	—	3:202\$	7:123\$		
1\$	745:427\$	Instrumentos de cirurgia e dentarios	—	—	—	7:632\$	21:712\$	—	—	129\$	102\$		
3\$	225:138\$	Instrumentos e objectos mathematicos, physicos, chimicos e opticos	—	—	—	791\$	13:943\$	—	—	681\$	320\$		
6\$	354\$	Instrumentos opticos	—	—	—	420\$	2:395\$	—	—	—	85\$		
6\$	22\$	» scientificos não especificados	—	—	—	365\$	11:548\$	—	—	681\$	235\$		
6\$	5:074\$	Lã	—	—	—	52:202\$	104:294\$	—	—	14:495\$	9:522\$		
6\$	3:370\$	Alamares, borlas, barbicachos, galões, grangas, franjas, requifes, cadarços, cordões, tranças, trancelins, com ou sem mesclas ou vidrilhos.	—	—	—	1:191\$	3:319\$	—	—	—	—		
6\$	10.501\$	Alcatifas e tapetes	—	—	—	28\$	—	—	—	336\$	250\$		
6\$	27.618\$	Alpacas, cassas, lillás, durantes, merinós, damascos, cachemiras, princetas, gorgorões, riscados, casomiras, flanelas lisas, trançadas, etc.	—	—	—	38:003\$	82:556\$	—	—	8:354\$	5:046\$		
6\$	16.508\$	Bonotos, carapuças, toucas, etc	—	—	—	102\$	109\$	—	—	—	—		
6\$	39.274\$	Cobertores.	Kilo	577	978	2:467\$	2:640\$	115	120	297\$	303\$		
6\$	50.630\$	Poltros não especificados e sarganotas	»	348	462	2:177\$	2:873\$	—	—	—	—		
6\$	57.135\$	Roupa feita, de qualquer qualidade	—	—	—	9:370\$	10:378\$	—	—	2:517\$	977\$		
6\$	17.072\$	Manufacturas não especificadas.	—	—	—	2:951\$	2:419\$	—	—	2:991\$	2:340\$		

IMPORTAÇÃO POR ORIGENS

ANNOS DE 1902 E 1903

MERCADORIAS	UNIDADE	ITALIA				URUGUAY			
		QUANTIDADE		VALOR A BORDO NO BRAZIL (Mil réis papel)		QUANTIDADE		VALOR A BORDO NO BRAZIL (Mil réis papel)	
		1902	1903	1902	1903	1902	1903	1902	1903
CLASSE III — (Continuação)									
Linho, juta e canhamo	—	—	—	122:967\$	92:394\$	—	—	46:511\$	24:910\$
Almofadas, borlas, passadores, galões, gre- gas, franjas, com ou sem mesclas	Kilo	—	24	—	143\$	20	—	100\$	85\$
Alcatifas, oleados e tapetes	—	—	—	12:754\$	2:622\$	20:965	20:763	10:354\$	10:103\$
Anagem para sacco	Kilo	6.246	4.711	10:831\$	2:944\$	632	515	760\$	750\$
Barbante	—	13.163	22.010	16:177\$	25:117\$	1.093	2.038	1:638\$	2:243\$
Cordoalha	—	—	—	3:890\$	1:412\$	—	—	1:967\$	—
Lençóis, colchas, toalhas e guardanapos	—	—	—	—	855\$	—	—	—	—
Rendas, tiras e entremeios	—	—	—	61:761\$	48:727\$	—	—	—	563\$
Roupa feita	—	—	—	13:211\$	7:723\$	—	—	21:008\$	1:783\$
Tecidos não especificados	Kilo	4.503	1.787	4:188\$	3:570\$	3.530	507	10:621\$	3:173\$
Manufacturas não especificadas	—	—	—	—	—	—	—	—	—
Louça, porcellana, vidro e crystal	—	—	—	26:924\$	23:210\$	—	—	17:263\$	27:478\$
Garrafas, garrafões, potes, frascos e copos de vidro ou crystal	—	—	—	8:491\$	7:025\$	—	—	4:530\$	2:418\$
Isoladores	—	—	—	—	—	—	—	—	85\$
Tubos para machinas, copos graduados, funis graduados ou não, e objectos se- melhantes, para laboratorios chimicos e pharmaceuticos e applicação á electrici- dade	—	—	—	392\$	665\$	—	—	—	922\$
Vidros polidos com ou sem aço	—	—	—	167\$	—	—	—	—	174\$
» para vidraças	Kilo	2.946	614	1:188\$	270\$	2.010	1.750	1:052\$	668\$
Manufacturas não especificadas de louça e porcellana	—	—	—	10:581\$	0:004\$	—	—	7:902\$	15:083\$
Manufacturas não especificadas de vidro e crystal	—	—	—	6:105\$	8:640\$	—	—	3:720\$	7:231\$
Machinas,apparehos e pertences, ferra- mentas e utensilios diversos	—	—	—	150:839\$	139:746\$	—	—	22:400\$	50:941\$
Alambiques, caldeiras e semelhantes	—	—	—	—	—	—	—	—	7:040\$
Apparehos para electricidade, illuminação electrica e accessorios não especificados	—	—	—	4:945\$	16:380\$	—	—	—	3:321\$
Apparehos photographicos e accessorios	—	—	—	2:075\$	5:590\$	—	—	4\$	217\$
Balanças	—	—	—	770\$	22\$	—	—	1:281\$	2:557\$
Bombas hydraulicas	—	—	—	47\$	530\$	—	—	133\$	614\$
Locomoveis e motores e pertences	—	—	—	19:750\$	—	—	—	433\$	607\$
Machinas para costuras e pertences	—	—	—	1:393\$	1:014\$	—	—	3:904\$	7:006\$
» » escrever e pertences	—	—	—	—	247\$	—	—	524\$	—
» » lavoura e industria e per- tences	—	—	—	45:423\$	41:673\$	—	—	6:162\$	3:346\$
Moinhos	—	—	—	2:020\$	—	—	—	451\$	534\$
Prensas de qualquer qualidade	—	—	—	—	85\$	—	—	—	774\$
Velocipedes e bicycletas e pertences	—	—	—	4:078\$	4:020\$	—	—	—	17\$
Machinas e apparehos não especificados, utensilios e ferramentas diversas	—	—	—	70:387\$	68:634\$	—	—	9:840\$	24:352\$
Madeira	—	—	—	17:688\$	27:152\$	—	—	9:679\$	28:213\$
Moveis e mobílias	—	—	—	6:889\$	9:867\$	—	—	2:049\$	1:747\$
Palitos para mesa	Kilo	47	62	3\$	186\$	—	60	—	488\$
Rolhas de cortiça	»	163	4.747	80\$	10:520\$	67	233	193\$	894\$
Manufacturas não especificadas	—	—	—	9:900\$	6:370\$	—	—	7:437\$	25:444\$
Marfim, madreperola, tartaruga e outros des- pojos animaes	—	—	—	4:503\$	4:861\$	—	—	804\$	595\$
Manufacturas não especificadas de coral, marfim e madreperola	—	—	—	1:023\$	150\$	—	—	—	—
Manufacturas não especificadas de buffalo, chifre e osso	—	—	—	3:254\$	3:910\$	—	—	804\$	595\$
Manufacturas não especificadas de despojos animaes	—	—	—	226\$	301\$	—	—	—	—
Nikel	Kilo	2	6	14\$	113\$	—	—	—	—
Manufacturas não especificadas	»	2	6	14\$	113\$	—	—	—	—
Ouro, prata e platina	—	—	—	12:358\$	11:931\$	—	—	—	60\$
Joalheria e bijouteria de ouro e outras obras com ou sem pedras preciosas	—	—	—	7:083\$	2:059\$	—	—	—	60\$
Joalheria e bijouteria e outras obras de prata com ou sem pedras preciosas	—	—	—	5:275\$	9:873\$	—	—	—	—
Palha, esparto, calro, pita, piassava, paina e outras materias filamentosas	—	—	—	33:953\$	43:342\$	—	—	1:642\$	627\$
Cordoalha	Kilo	666	—	7:510\$	—	—	—	—	—
Esteiras e capachos	—	—	—	5:985\$	5:094\$	—	—	47\$	215\$
Vassouras e escovas	—	—	—	17\$	359\$	—	—	42\$	199\$
Manufacturas não especificadas	—	—	—	20:441\$	37:283\$	—	—	1:113\$	213\$
Papel e suas applicações	—	—	—	595:482\$	651:410\$	—	—	12:516\$	17:032\$
Estampas desenhos e photographias	—	—	—	667\$	1:604\$	—	—	—	103\$

IMPORTAÇÃO POR ORIGENS

ANNOS DE 1902 E 1903

MERCADORIAS	UNIDADE	ITALIA				URUGUAY			
		QUANTIDADE		VALOR A BORDO NO BRAZIL (Mil réis papel)		QUANTIDADE		VALOR A BORDO NO BRAZIL (Mil réis papel)	
		1902	1903	1902	1903	1902	1903	1902	1903
CLASSE III — (Continuação)									
Kerosene, petróleo e gasolina	Kilo	—	3.600	—	1:042\$	110.716	250.405	30:687\$	64:145\$
Legumes de qualquer qualidade	Kilo	—	—	2:424\$	1:733\$	—	—	121\$	73\$
Lixa de qualquer qualidade	Kilo	—	524	—	65\$	307	155	558\$	215\$
Manufacturas de borracha de celulose	—	—	—	127:952\$	189:872\$	—	—	1:388\$	311\$
Navios a vapor ou a vela, lanchas e outras embarcações	—	—	—	1:583\$	4:768\$	—	—	163\$	—
Oleos lubrificantes, minerais, animais e vegetais	Kilo	15.322	6.323	40:931\$	3:463\$	1.231	7.063	910\$	3:502\$
Parafina	—	558	—	397\$	—	—	—	—	—
Fosforos	—	—	22	—	73\$	—	—	—	—
Polvilho	—	350	2:368	248\$	800\$	504	2:947	745\$	1:033\$
Quadros e espelhos com molduras	—	—	—	4:568\$	9:610\$	—	—	537\$	1:007\$
Sabão e saponáceos sem perfume	Kilo	1.408	1:045	802\$	4:00\$	311	320	237\$	230\$
Velas de cera, espermacete, stearina e sobo não especificados	—	2.556	2:337	3:494\$	3:250\$	2.201	550	2:737\$	854\$
	—	—	—	70:287\$	71:707\$	—	—	13:300\$	27:254\$
CLASSE IV — ARTIGOS DESTINADOS A ALIMENTAÇÃO E FORRAGENS									
	—	—	—	9.517:231\$	8.427:291\$	—	—	20.685:730\$	20.600:326\$
Alfafa	Kilo	—	—	—	—	33.433	352.831	10:137\$	41:000\$
Alhos e cebolas	—	244.000	249.071	77:909\$	84:051\$	197.051	340.823	73:500\$	101:187\$
Arroz	—	2.433.410	945.885	734:435\$	277:101\$	275.550	446.705	63:330\$	110:570\$
Assucar	—	1.567	—	1:152\$	—	—	248	307\$	—
Azeite de Oliveira	—	488.273	372.550	631:151\$	466:028\$	3.461	9.081	3:905\$	0:022\$
Bacalhão	—	14.951	1.647	9:227\$	1:622\$	4.535	12.775	3:794\$	10:117\$
Banha	—	180	118	270\$	45\$	—	1.477	—	1:384\$
Batatas	—	32.005	6.136	3:238\$	1:210\$	44.396	183.305	5:333\$	15:128\$
Bebidas alcoolicas	—	7.132	5.522	7:684\$	4:834\$	2.045	11.250	2:540\$	6:177\$
Bebidas não especificadas	—	1.408	537	1:402\$	494\$	—	1.413	1:222\$	1:003\$
Biscuitos e bolachas	—	50	231	120\$	1:014\$	23.081	37.491	4:903\$	8:050\$
Cerejas e grãos alimenticios não especificados	—	58.183	262.450	17:611\$	77:028\$	511.385	270.605	97:687\$	80:290\$
Cevada em grão	—	—	—	—	—	3.476	1.534	507\$	213\$
Cerveja	—	336	335	181\$	194\$	920	1.700	554\$	1:118\$
Chá	—	14	—	172\$	—	3.718	880	0:710\$	1:384\$
Chocolate, cacáo, confeitos e doces	—	4.734	2.655	20:833\$	10:010\$	248	407	532\$	354\$
Conservas e extractos de carne	—	53.672	41.238	141:005\$	104:101\$	980	7.402	5:472\$	8:703\$
Conservas e extractos de fructas e legumes	—	195.062	317.668	147:410\$	213:204\$	2.565	3.035	2:900\$	2:800\$
Conservas e extractos de peixe	—	108.412	89.773	114:013\$	94:605\$	1.384	3.724	2:214\$	4:420\$
Especiarias	—	66.095	58.808	72:351\$	60:470\$	1.160	2.285	1:137\$	2:250\$
Farelo	—	—	—	—	—	440.647	349.416	50:918\$	54:350\$
Farinha de trigo	—	22.990	900	4:789\$	296\$	8.195.925	1.501.274	1.710:501\$	301:470\$
Farinha e feculas não especificadas	—	11.635	18.464	5:385\$	5:744\$	581	4.516	543\$	980\$
Ferijão e favas	—	138.926	91.443	38:432\$	24:370\$	14.461	12.618	4:315\$	3:301\$
Forragens não especificadas	—	4.102	—	289\$	—	—	—	—	—
Fructas e legumes seccos	—	130.168	117.062	86:355\$	67:122\$	6.435	10.731	4:758\$	0:020\$
Fructas e legumes verdes (nozoz, castanhas, etc.)	—	568.849	604.281	311:349\$	312:100\$	446.011	530.838	284:444\$	311:100\$
Leite em conserva	—	7.265	4.364	5:806\$	3:177\$	100	440	121\$	583\$
Licores e xaropes	—	1.582	3.825	3:268\$	8:205\$	320	800	4:445\$	1:141\$
Manteiga	—	193.347	121.052	520:701\$	293:202\$	—	190	—	553\$
Massas alimenticias (macarrão e semelhantes)	—	16.368	13.491	9:964\$	9:515\$	54	300	29\$	183\$
Milho	—	—	306	—	148\$	1.260.507	1.307.307	159:137\$	178:131\$
Presuntos	—	25.203	15.996	42:835\$	28:094\$	65	61	154\$	175\$
Queijos	—	701.022	647.105	1.284:184\$	1.110:020\$	1.546	532	2:101\$	1:045\$
Sal commum	—	160	—	45\$	—	2.218.921	1.481.521	82:130\$	60:131\$
Soucinho	—	14.818	12.961	22:657\$	17:641\$	—	—	—	—
Trigo em grão	—	2.581	—	1:105\$	—	18.204.502	—	2.487:455\$	—
Vinagre	—	390	2.660	142\$	2:078\$	800	3.020	303\$	923\$
Vinho, champanho e outros vinhos espumantes	—	5.470	4.505	11:622\$	9:317\$	134	98	424\$	235\$
Vinhos não especificados	—	11.402.309	11.264.479	4.661:785\$	4.520:248\$	82.522	103.566	39:706\$	46:157\$
Vermouth, bitter e bebidas semelhantes	—	—	—	473:572\$	586:182\$	—	—	4:480\$	14:452\$
Xarque	Kilo	—	—	49:714\$	32:721\$	20.232.037	33.827.081	15.565:848\$	10.110:900\$
Não especificados	—	—	—	—	—	—	—	657\$	816\$
CLASSE V — ESPECIE METALLICA E NOTAS DE BANCO ESTRANGEIRAS									
Libras	—	—	—	203:835\$	51:950\$	—	—	1.095:368\$	4.377:350\$
Liras	—	—	—	—	—	53.173	216.205.010	1.071:430\$	4.347:991\$
Peso Uruguay	—	255.000	70.000	203:835\$	51:950\$	5.550	6.898	23:038\$	29:350\$
RESUMO POR CLASSES									
Classe I — Animais vivos e dissecados	—	—	—	4:122\$	5:508\$	—	—	2.007:443\$	3.592:902\$
Classe II — Materias primas e artigos com applicação ás artes e industrias	—	—	—	2.977:419\$	4.002:022\$	—	—	1.465:585\$	1.404:781\$
Classe III — Artigos manufacturados	—	—	—	4.730:112\$	5.709:041\$	—	—	632:020\$	745:427\$
Classe IV — Artigos destinados a alimentação e forragens	—	—	—	9.517:231\$	8.427:291\$	—	—	20.685:730\$	20.600:326\$
Total das mercadorias	—	—	—	17.228:864\$	18.143:892\$	—	—	24.880:787\$	26.348:436\$
Equivalente em mil réis ouro	—	—	—	7.581:206\$	8.011:192\$	—	—	10.936:554\$	11.637:848\$
Classe V — Especie metallica e notas de banco estrangeiras	—	—	—	203:835\$	51:950\$	—	—	1.095:368\$	4.377:350\$
Total geral	—	—	—	17.432:719\$	18.195:842\$	—	—	25.976:655\$	30.720:786\$
Equivalente em mil réis ouro	—	—	—	7.670:665\$	8.034:339\$	—	—	11.419:716\$	13.572:701\$

IMPORTAÇÃO POR ORIGENS

ANNOS DE 1902 E 1903

MERCADORIAS	UNIDADE	PORTUGAL				BELGICA			
		QUANTIDADE		VALOR A BORDO NO BRAZIL (Mil réis papel)		QUANTIDADE		VALOR A BORDO NO BRAZIL (Mil réis papel)	
		1902	1903	1902	1903	1902	1903	1902	1903
CLASSE I — ANIMAES VIVOS E DISSECADOS.				65:705\$	44:627\$			2:540\$	1:080\$
Animaes dissecados	Cabs.			64\$	—			—	—
Aves de canto, de luxo e domesticas.				102\$	—			2:257\$	1:080\$
Gado asinino, cavallar e muar.		16	12	13:154\$	14:643\$				
Gado caprino e lanigero.		2	2	220\$	66\$				
Gado suino		10	50	230\$	180\$				
Gado vaccum.		3.274	66	51:828\$	29:491\$			263\$	
Animaes vivos não especificados				410\$	241\$				
CLASSE II — MATERIAS PRIMAS E ARTIGOS COM APPLICAÇÃO A S ARTES E INDUSTRIAS				574:971\$				3.353:894\$	
Algodão.	Kilo	591	1.251	2:015\$	1:862\$	10.005	8.226	42:933\$	36:008\$
Em fio para tecelagem.			120	—	200\$	3.789	1.961	18:284\$	5:704\$
Em fio para costura		150		1:304\$	—	5.508	5.955	24:144\$	30:088\$
Em fio torcido e entrançado.		8	161	35\$	374\$				
Em pasta, cardado, em rama ou lã		433	970	586\$	1:234\$	648	310	505\$	176\$
Sabões, polvos e pennas.								293:152\$	329:355\$
Crina							100		186\$
Pollo do castor, lebro, etc.						20.300	26.023	293:152\$	329:219\$
Canna da India, bambú, junco, vimo, etc.				3:347\$	4:299\$			94\$	55\$
Canna da India e bambú.		2.565	6.983	410\$	2:010\$				
Junco, rotim e vimo.		7.827	7.933	2:934\$	2:289\$	15	83	94\$	55\$
Chumbo, estanho, zinco e suas ligas						259.771	374.458	166:499\$	213:686\$
Chumbo em barra, pães e laminas.						55.437	21.800	15:185\$	6:371\$
Estanho em barra, verguinhas, folhas chapas.						500	4.001	1:554\$	10:052\$
Zinco em chapas ou folhas						208.825	347.797	151:760\$	197:263\$
Cabro e suas ligas						10.983	8.175	16:750\$	12:303\$
Fundido, coado, em limallas, etc.						10.983	8.175	16:750\$	12:303\$
Despojos animaes				7:267\$	3:841\$			23:657\$	27:922\$
Cera em bruto ou preparada		1.472	492	3:835\$	1:932\$				
Colla ou gelatina		426	522	1:230\$	1:085\$	863	4.401	1:104\$	2:014\$
Espormaceto e stearina		2	20	7\$	80\$	10.026	15.190	10:183\$	15:364\$
Guano e outros adubos animaes							200		91\$
Oleos animaes não especificados para usos industriaes.		380	430	478\$	223\$	10.783		6:965\$	
Sabo e graxa.		1.260	180	1:357\$	194\$	14.467	25.282	5:004\$	10:424\$
Não especificados				354\$	327\$			306\$	35\$
Ferro e aço			6.000		822\$	3.492.029	4.787.430	576:302\$	731:875\$
Aço em barra e vergalhões						230.058	285.535	33:947\$	55:384\$
Ferro em barra e verguinhas, chapas sim- ples, etc.						3.256.971	4.501.895	537:133\$	676:491\$
Ferro fundido ou guza em linguado, pa- dlado e limalha			6.000		822\$	5.000		312\$	
Juta e canhamo		474	81	597\$	107\$	339	2.036	603\$	1:912\$
Em fio		474	81	597\$	107\$	337	2.036	593\$	1:912\$
Estopa						2		10\$	
Lã						71.710		205:232\$	238:476\$
Lavada, carbonizada, tinta e em rama.						16.084	22.321	67:846\$	96:306\$
Em fio para bordar.							15.589		63:954\$
Em fio para tecelagem						53.081	48.392	194:769\$	76:213\$
Desperdicios						1.045	422	2:647\$	1:943\$
Linho.		1.240	526	3:566\$	3:293\$	14.602	11.559	38:928\$	28:477\$
Em fio torcido ou linha		1.240	521	3:566\$	3:282\$	14.422	11.532	33:684\$	29:356\$
Em bruto ou preparado de qualquer modo.			5		11\$	180	27	244\$	121\$
Madeiras				4:747\$	9:153\$				
Aduelas e arcos				1:042\$	97\$				
Cortica e cascas de sobreiro		1.795	5.122	878\$	3:053\$				
Palitos e caixas para phosphoros.		196		732\$					
Pasta de madeira para fabricação de papel.			10.000						
Pinho				690\$	2:211\$				
Não especificadas				1.456\$	2:197\$				

IMPORTAÇÃO POR ORIGENS

ANNOS DE 1902 E 1903

MERCADORIAS	UNIDADE	PORTUGAL				BELGICA			
		QUANTIDADE		VALOR A BORDO NO BRAZIL (Mil réis papel)		QUANTIDADE		VALOR A BORDO NO BRAZIL (Mil réis papel)	
		1902	1903	1902	1903	1902	1903	1902	1903
CLASSE II — (Continuação)									
Materias ou substancias para perfumaria, tinturaria, pintura e outros usos	Kilo	—	—	7.778\$	8.566\$	—	—	466:339\$	532:938\$
Alvalade de chumbo ou de zinco	>	225	—	149\$	—	942.033	1.088.706	438:394\$	500:790\$
Anil (indigo) e azul ultramarino	>	15	—	25\$	—	242	4.806	149\$	2:780\$
Barrilha ou potassa	>	120	—	36\$	—	1.086	7.031	1:078\$	1:078\$
Cores de anilina ou fuschina	>	—	—	—	—	215	305	1:351\$	1:351\$
Essencias de qualquer qualidade, oleos fixos, liquidos e concretos, pyrogencos, volateis e essencias	>	154	198	468\$	377\$	6.909	5.329	5:374\$	2:017\$
Pó de sapato, e tintas em pó não especificadas	>	10.619	12.105	3:515\$	3:870\$	35.687	54.230	45:117\$	18:072\$
Terebentina	>	—	60	—	140\$	—	—	—	—
Zarcão ou minio	>	—	—	—	—	8.854	7.930	3:413\$	3:387\$
Não especificadas	>	—	—	3:586\$	4:180\$	—	—	1:400\$	1:807\$
Metalloides e varios metais	>	—	—	5:831\$	947\$	—	—	5:552\$	3:537\$
Antimonio, arsenico e bismutho	>	—	—	—	—	1.973\$	2.620	902\$	1:156\$
Enxofre	>	100	480	43\$	218\$	14.210\$	12.100	2:495\$	2:378\$
Mercurio metalico (azougue)	>	723	97	5:788\$	729\$	—	—	—	—
Não especificadas	>	—	—	—	—	—	—	2:157\$	—
Ouro, prata e platina	Gram.	1.478	0.015	651\$	4\$	—	—	—	—
Ouro em folha para dourar ou para dentista	>	1.443	—	644\$	—	—	—	—	—
Prata em folha para pratear ou para dentista	>	0.405	0.405	7\$	4\$	—	—	—	—
Palha, esparto, cairo, fita, piassava e outras materias filamentosas	—	—	—	172:648\$	221:575\$	—	—	1:292\$	1:944\$
Palha para cigarros	Kilo	26.220	32.554	172:320\$	221:575\$	—	—	—	—
> esteiras e chapéus	>	50	—	322\$	—	—	—	—	—
Zostera marina ou crina vegetal	>	—	—	—	—	—	900	—	848\$
Não especificadas	>	—	—	—	—	—	—	1:202\$	1:000\$
Plantas, folhas, flores, fructas, grãos, sementes, raizes, cascas, etc	>	—	—	110:384\$	136:064\$	—	—	67:654\$	8:950\$
Folhas, flores, hervas, caules, lupulo, raizes, cascas, etc., para usos medicinaes e de tinturaria	>	—	—	100:200\$	121:502\$	—	—	161\$	104\$
Fumo em folha	>	—	—	2:732\$	3:580\$	31.445\$	2.390	61:708\$	5:074\$
Plantas vivas de qualquer especie	>	—	—	7:362\$	10:982\$	—	—	5:343\$	3:057\$
Não especificadas	>	—	—	—	—	—	—	470\$	745\$
Pedras, terras e outros mineraes semelhantes	>	—	—	236:800\$	159:047\$	—	—	1:351:710\$	1:559:497\$
Amianto, ou asbestos	>	—	—	—	—	—	—	—	—
Argilla, ou areia de moldar, barro, etc.	>	110.334	177.205	5:785\$	11:207\$	28.480	34.627	2:167\$	2:772\$
Carvão de pedra	>	—	—	—	—	1.630.000	—	45:021\$	—
Brickets (patent full)	>	—	—	—	—	35.000	4.575.000	808\$	184:082\$
Cimento	>	1.350	6.500	104\$	610\$	26.712.462	27.715.437	1.290:031	1.305:278\$
Coke	>	10.000	6.000	462\$	600\$	40.000	—	1:521\$	—
Esmeril e pó de vidro	>	—	—	—	—	5	30	4\$	34\$
Giz e gesso	>	24.320	16.982	2:667\$	1.946\$	135	25.845	44\$	2:946\$
Marmore, alabastro e porphyro	>	10	3.500	21\$	1:500\$	4.207	2.167	1:173\$	830\$
Não especificadas	>	—	—	227:781\$	143:118\$	—	—	4:004\$	3:553\$
Peltes e couros	>	1.135	693	8:441\$	8:407\$	4.526	1.876	30:899\$	20:308\$
Peltes e couros preparados e curtidos	>	565	693	7:130\$	8:407	4.526	1.876	30:899\$	20:308\$
Sola	>	570	—	1:311\$	—	—	—	—	—
Seda	>	3	4	96\$	222\$	—	—	—	—
Para bordar ou para tecelagem	>	3	4	96\$	222\$	—	—	—	—
Sumos ou succos vegetaes	>	—	—	10:723\$	9:196\$	—	—	4:203\$	6:162\$
Alcatrão ou pixe de alcatrão	>	—	—	—	—	300	—	113\$	—
Azeite e oleos vegetaes para usos industriaes	>	7.458	2.640	7:452\$	4:015\$	3.326	—	2:574\$	—
Borra de azeite ou de vinho	>	160	51	116\$	88\$	—	—	—	—
Breu	>	103	—	14\$	—	—	—	—	—
Cêra ou sebo vegetal	>	—	10	—	42\$	—	31.574	—	4:702\$
Gommas, resinas e balsamos naturaes	>	2.571	2.777	2:583\$	3:527\$	1.016	1.306	1:254\$	1:620\$
Não especificadas	>	—	—	58\$	1:526\$	—	—	265\$	—
CLASSE III — ARTIGOS MANUFACTURADOS									
Algodão	>	—	—	618:475\$	736:030\$	—	—	545:565\$	840:086\$
Alcatifas, oleados e tapetas	>	—	1	18\$	—	1.000	1.076	—	3:071\$
Meias	>	—	—	52\$	102\$	—	—	2:476\$	208\$

BRASIL
(rel)

1903

532:938\$
500:789\$
2:780\$
1:076\$
1:255\$
2:017\$
18:072\$
3:387\$
1:807\$
3:537\$
1:450\$
2:375\$
1:944\$
818\$
1:000\$
8:950\$
10\$
5:073\$
3:057\$
745\$
559:497\$
2:772\$
184:022\$
1:305:278\$
3\$
2:040\$
820\$
3:553\$
20:308\$
20:308\$
6:162\$
4:702\$
1:020\$
840:086\$
3:031\$
20\$

MERCADORIAS	UNIDADE	PORTUGAL				BELGICA			
		QUANTIDADE		VALOR A BORDO NO BRAZIL (Mil réis papel)		QUANTIDADE		VALOR A BORDO NO BRAZIL (Mil réis papel)	
		1902	1903	1902	1903	1902	1903	1902	1903
CLASSIF. III — (Continuação)									
Rendas, tiras, entre melos, galões, etc.	Kilo	—	—	4:128\$ 581:737\$	1:630\$ 098:582\$	—	—	31:037\$ 1:034\$	55:941\$ 3:546\$
Roupa feita	—	—	—	—	—	3:899	4:862	13:490\$	14:822\$
Tecidos brancos	—	65	256	163\$	783\$	1:463	1:651	2:019\$	4:722\$
> crus	—	—	—	—	—	—	4:551	—	17:139\$
> estampados	—	2.033	2.442	11:597\$	14:742\$	—	—	—	303:023\$
> tintos	—	1.196	605	6:720\$	4:157\$	76:304	115:737	260:431\$	311:449\$
> não especificados	—	904	292	5:500\$	3:841\$	55:720	88:898	134:457\$	39:140\$
Manufacturas não especificadas	—	—	—	8:560\$	12:125\$	—	—	50:615\$	—
Alumínio	—	—	—	—	—	—	7	—	204\$
Manufacturas de alumínio	—	—	—	—	—	—	—	—	204\$
Armamento e munições de caça e guerra	—	—	—	88\$	48\$	—	—	495:937\$	562:804\$
Armamento de artilharia	—	—	—	—	—	—	—	—	—
Balas de chumbo e chumbo de munição, espoletas e capsulas	—	—	—	—	—	—	—	20:090\$	20:882\$
Carabinas, espingardas, pistolas, revolvers e outras armas de fogo	—	—	—	—	—	—	—	349:925\$	532:012\$
Espadas, floretes e outras armas brancas	—	—	—	—	—	—	—	1:103\$	124\$
Pólvora	—	—	—	—	—	15\$	—	509\$	—
Não especificados	—	—	—	88\$	48\$	—	—	15:301\$	9:780\$
Cabellos, pellos e ponnas	—	—	—	5:935\$	6:221\$	—	—	683\$	3:469\$
Escovas, espanadores, vassouras e pincéis	—	—	—	5:500\$	5:039\$	—	—	653\$	3:400\$
Manufacturas não especificadas	—	—	—	345\$	582\$	—	—	—	—
Canha da Índia, bambú, junco, rotim, vime e outros cipês	—	—	—	5:761\$	8:426\$	—	—	—	—
Costos, costas e balaços	—	—	—	4:325\$	8:426\$	—	—	—	—
Móveis	—	—	—	803\$	—	—	—	—	—
Manufacturas não especificadas	—	—	—	633\$	—	—	—	—	—
Carros e outros veículos	—	—	—	3:564\$	406\$	—	—	194:814\$	540:316\$
Carros para estradas de ferro (wagons)	—	—	—	—	—	—	—	194:814\$	508:297\$
> e outros veículos não especificados	—	—	—	3:564\$	406\$	—	—	—	32:019\$
Chumbo, estanho, zinco e suas ligas	—	3.518	4.144	11:328\$	13:686\$	12.713	6.228	8:298\$	4:031\$
Canos de chumbo	—	—	—	—	—	2.300	1.975	730\$	730
Tipos para typographia (de chumbo)	—	3.172	3.655	10:652\$	12:618\$	—	—	—	5\$
Manufacturas não especificadas de chumbo e suas ligas	—	12	130	20\$	385\$	—	14	—	—
Manufacturas não especificadas de estanho e suas ligas	—	270	330	558\$	604\$	114	234	160\$	213\$
Manufacturas não especificadas de zinco e suas ligas	—	55	20	80\$	82\$	10.299	4.005	7152\$	3:045\$
Cobre e suas ligas	—	—	—	26:841\$	41:343\$	—	—	76:357\$	76:973\$
Arame de cobre em fio, nu ou simples, coberto de papel, algodão, seda, borracha, etc., para qualquer uso, dourado ou prateado	—	—	8	—	115\$	35	797	87\$	1:907\$
Artigos de crystallo, alfenido e semelhantes	—	46	6	807\$	111\$	836	84	3:750\$	1:501\$
Tubos e canos	—	—	—	25:944\$	41:117\$	153	741	577\$	947\$
Manufacturas não especificadas	—	—	—	—	—	—	—	71:943\$	72:730\$
Ferro e aço	—	—	—	223:465\$	245:553\$	—	—	2:312:817\$	4:212:186\$
Anzóes, esporas, estribos, fechaduras, fivelas, freios, puxadores, trincos, tranquetas, para portas e gavetas	—	—	15	41:186\$	41:027\$	—	—	1:211\$	2:610\$
Arame de aço e de ferro	—	—	—	—	37\$	329:376	309:031	65:024\$	71:197\$
Chapas galvanizadas para cobrir casas	—	—	—	1:203\$	1:352\$	194:446	372:412	41:527\$	80:837\$
Cutalaria (obras de)	—	—	—	—	—	—	—	4:350\$	11:088\$
Eixos, rodas e pertences para carros de estradas de ferro	—	—	—	—	—	458:702	1:767:018	148:123\$	532:202\$
Eixos, rodas e pertences para carroças e outros veículos não especificados	—	—	—	—	—	7:182	47:007	1:857\$	11:373\$
Folhas de Flandres em obras não especificadas e em laminas	—	7.206	5.416	5:416\$	4:767\$	9:361	32:915	4:026\$	9:553\$
Grampos ou pregos, parafusos e peças para construção de casas, barcos miúdos, postes telephonicos, telegraphicos, pontes, cercas, etc.	—	206.157	258.750	74:364\$	86:997\$	1.493.451	2.102.485	361:478\$	466:169\$
Móveis	—	—	—	41:413\$	1:700\$	—	—	—	4:73\$
Trilhos e acessórios para estradas de ferro	—	—	140	—	51\$	8.897.120	10.254.167	1.246:404\$	2.818:192\$
Tubos, canos e junções	—	—	—	400:123\$	108:023\$	2.090.232	810.104	373:791\$	120:530\$
Manufacturas não especificadas	—	—	—	—	—	—	—	61:427\$	68:024\$
Instrumentos de musica	—	—	—	14:941\$	15:201\$	—	—	7:150\$	2:567\$
Pianos	—	—	—	1:545\$	1:273\$	—	—	7:147\$	—
Não especificados	—	—	—	13:426\$	13:923\$	—	—	3\$	2:567\$

IMPORTAÇÃO POR ORIGENS

ANNOS DE 1902 E 1903

MERCADORIAS	UNIDADE	PORTUGAL				BELGICA			
		QUANTIDADE		VALOR A BORDO NO BRAZIL (Mil réis papel)		QUANTIDADE		VALOR A BORDO NO BRAZIL (Mil réis papel)	
		1902	1903	1902	1903	1902	1903	1902	1903
CLASSE III — (Continuação)									
Instrumentos de cirurgia e dentários . . .	Kilo	—	—	4:296\$	70:014\$	—	—	741\$	501\$
Instrumentos e objectos mathematicos, phisicos, chimicos e opticos . . .	»	—	—	500\$	591\$	—	—	3:044\$	5:841\$
Instrumentos opticos . . .	»	—	—	—	—	—	—	33\$	46\$
» scientificos não especificados . . .	»	—	—	500\$	591\$	—	—	3:014\$	5:705\$
Lã	»	—	—	404\$	2:352\$	—	—	372:357\$	546:327\$
Alamares, borlas, barbicachos, galões, gregas, franjas, requifes, cadarços, cordões, tranças, trancelins, com ou sem mesclas ou vidrilhos	»	—	—	—	—	—	—	1:050\$	1:227\$
Alcatifas e tapetifas	»	—	—	—	—	—	—	—	350\$
Alpacas, cassas, lilás, durantes, morinós, damascos, cachemiras, princetas, gorgorões, riscados, casemiras, flanelas, lisas, trançadas, etc. etc	»	—	—	—	1.509\$	—	—	300:496\$	543:020\$
Cobertores	»	—	—	256\$	—	—	0	—	30\$
Feltros não especificados e sarçaneta . . .	»	27	—	—	—	80	—	308\$	—
Roupa feita de qualquer qualidade . . .	»	—	—	148\$	367\$	—	—	—	—
Manufacturas não especificadas	»	—	—	—	476\$	—	—	804\$	1:582\$
Linho, juta e canhamo	»	—	—	57:737\$	44:515\$	—	—	743:257\$	630:759\$
Alamares, borlas, passadores, galões, gregas, franjas, com ou sem mesclas . . .	»	—	—	—	—	306	251	563\$	871\$
Alcatifas, oleados e tapetes	»	—	—	500\$	—	—	—	322\$	702\$
Aniagem para sacco	»	—	—	—	—	—	430	—	180\$
Barbante	»	—	—	—	—	73\$	203	1:500\$	700\$
Cordão lã	»	6.432	8.443	6:695\$	8:457\$	80.410	64.102	80:889\$	57:765\$
Lençoes, colchas, toalhas e guardanapos .	»	—	—	3:889\$	3:356\$	—	—	121:088\$	61:278\$
Rendas, tiras e entremeios	»	—	—	15:923\$	1:400\$	—	—	—	—
Roupa feita	»	—	—	25:431\$	22:579\$	—	—	579\$	403\$
Tecidos não especificados	»	121	1.125	1:853\$	6:249\$	131.45\$	138.538	449:243\$	481:277\$
Manufacturas não especificadas	»	—	—	3:437\$	2:474\$	—	—	82:714\$	27:588\$
Louça, porcellana, vidro e crystal	»	—	—	28:313\$	37:819\$	—	—	775:277\$	742:594\$
Garrafas, garrafões, potes, frascos e copos de vidro ou crystal	»	—	—	345\$	340\$	—	—	41:588\$	43:309\$
Isoladores	»	—	—	—	—	—	—	240\$	3:056\$
Tubos para machinas, copos graduados, funis graduados ou não e objectos semelhantes para laboratorios chimicos e pharmaceuticos e applicação á electricidade .	»	—	—	10\$	—	—	—	5:125\$	34\$
Vidros polidos com ou sem aço	»	—	—	90\$	112\$	—	—	19:240\$	12:054\$
» para vidraças	»	18.790	22.780	5:028\$	5:864\$	1.523.172	1.040.501	430:228\$	431:831\$
Manufacturas não especificadas de louça e porcellana	»	—	—	19:733\$	20:156\$	—	—	487:203\$	100:102\$
Manufacturas não especificadas de vidro e crystal	»	—	—	3:093\$	2:350\$	—	—	109:509\$	112:240\$
Machinas,apparehos e pertences ferramentas e utensillos diversos	»	—	—	91:250\$	108:880\$	—	—	160:276\$	148:049\$
Alambiques, caldeiras e semelhantes . . .	»	—	—	89\$	—	—	—	48\$	50:143\$
Apparehos para electricidade, iluminação electrica e accessorios não especificados .	»	—	—	—	—	—	—	3:812\$	3:175\$
Apparehos photographicos e accessorios .	»	—	—	209\$	438\$	—	—	1:575\$	—
Balanças	»	—	—	1:263\$	1:072\$	—	—	—	—
Bombas hydraulicas	»	—	—	768\$	414\$	—	—	—	—
Locomotivas e pertences	»	—	—	—	—	—	—	5:400\$	—
Locomoveis, motores e pertences	»	—	—	—	—	—	—	45:640\$	12:304\$
Machinas para costura e pertences	»	—	—	—	—	—	—	702\$	7:483\$
» lavoura, industria e pertences	»	—	—	—	210\$	—	—	—	—
Moinhos	»	—	—	—	517\$	—	—	28:207\$	7:156\$
Pressas de qualquer qualidade	»	—	—	87\$	2:103\$	—	—	—	1:977\$
Velocipedes, bicyclettes e pertences . .	»	—	—	762\$	345\$	—	—	3:022\$	—
Machinas e apparehos não especificados, utensillos e ferramentas diversas	»	—	—	88:073\$	103:184\$	—	—	304\$	—
Madeiras	»	—	—	543:219\$	582:818\$	—	—	1:942\$	1:108\$
Moveis e mobílias	»	—	—	15:047\$	2:107\$	—	—	—	—
Palitos para mesa	»	36.056	36.446	153:709\$	453:963\$	—	—	1:440\$	—
Rolhas de cortiça	»	208.473	233.804	358:268\$	418:420\$	—	—	—	—
Manufacturas não especificadas	»	—	—	16:195\$	8:310\$	30	—	215\$	1:108\$
Marfim, madreperola, tartaruga e outros despojos animaes	»	—	—	356\$	403\$	—	—	281\$	527\$
Manufacturas não especificadas de coral, marfim e madreperola	»	—	—	35\$	15\$	—	—	—	—
Manufacturas não especificadas de buffalo, chifre e osso	»	—	—	321\$	—	—	—	—	—
Manufacturas não especificadas de despojos de animaes	»	—	—	—	388\$	—	—	284\$	527\$

MERCADORIAS	UNIDADE	PORTUGAL				BELGICA				
		QUANTIDADE		VALOR A BORDO NO BRAZIL (mil réis papel)		QUANTIDADE		VALOR A BORDO NO BRAZIL (Mil réis papel)		
		1902	1903	1902	1903	1902	1903	1902	1903	
CLASSE III — (Continuação)										
501\$	Ouro, prata e platina	Kilo	—	—	28:791\$	44:922\$	—	—	252\$	—
841\$	Joaalheria e bijouteria de ouro e outras obras com ou sem pedras preciosas	>	—	—	8:856\$	23:900\$	—	—	252\$	—
46\$	Joaalheria e bijouteria e outras obras de prata com ou sem pedras preciosas	>	—	—	19:935	20:902\$	—	—	—	—
327\$	Falha, esparto, calro, pita, plassava, palma, e outras materias filamentosas	>	—	—	38:283\$	51:531\$	—	—	10:223\$	11:500\$
	Cordoalha	>>	49.763	66.320	29:713\$	38:882	2.807	12.471	1:746\$	8:485\$
	Esteiras e capachos	>>	—	—	7:467\$	9:817\$	—	—	976\$	451\$
	Vassouras e escovas	>>	—	—	788\$	1:722\$	—	—	4:500\$	2:112\$
	Manufactura não especificadas	>>	—	—	315\$	3:110\$	—	—	2:911\$	400\$
	Papel e suas applicações	>	—	—	312:626\$	343:616\$	—	—	1.087:605\$	1.228:733\$
	Cartas de jogar	>	—	—	18\$	224\$	—	—	—	—
	Estampas, desenhos e photographias	>	—	—	1:001\$	557\$	—	—	—	1:414\$
	Livros impressos, jornaes, revistas, periodicos, musicas, nappas e semelhantes, brochados, avulsos ou encadernados	>	—	—	290:725\$	310:513\$	—	—	31:062\$	247:937\$
	Obras impressas ou lithographadas, notas, facturas, envelopes, bilhetes de visita, etc., de qualquer formato ou qualidade	>	—	—	4:865\$	14:352\$	—	—	128\$	2:042\$
	Papel de qualquer qualidade para uso não especificado	>>	—	—	3:177\$	4:620\$	—	—	301:010\$	314:716\$
	Papel para escrever	>>	5.658	7.197	7:011\$	9:902\$	83.805	109.390	65:478\$	91:023\$
	» impressão	>>	5.597	1.333	2:032\$	478\$	1.446.703	1.216.346	613:536\$	465:994\$
	Papelão e cartão	>>	—	52	—	48\$	117.911	174.413	51:726\$	67:770\$
	Manufacturas não especificadas	>>	—	—	3:707\$	3:822	—	—	24:856\$	7:928\$
	Pedras, terras e outros mineraes semelhantes	>	—	—	96:477\$	174:324\$	—	—	36:424\$	49:955\$
	Amiantho ou asbestos em obras não especificadas	>>	—	—	—	—	—	126	—	231\$
	Canos e tubos de barro	>>	—	—	—	—	100.860	107.725	20:090\$	8:835\$
	Ladrilhos de barro (azulejos) de marmore, telhas e tijolos	>>	—	—	20:033\$	42:384\$	—	—	8:082\$	28:665\$
	Manufacturas não especificadas	>>	—	—	67:444\$	131:940\$	—	—	10:252\$	12:221\$
	Pelias e couros	>	—	—	69:748\$	49:583\$	—	—	138:492\$	138:989\$
	Arroios, sellins, sellas e artigos de sollaria não especificados	>>	—	—	—	—	—	—	122\$	—
	Bolsas, saccos, indispensaveis, estojos e mallas	>>	—	—	47\$	111\$	—	—	1:950\$	3:853\$
	Calçado	>>	—	—	68:355\$	48:342\$	—	—	7:302\$	5:760\$
	Correias para machinas	>>	298	330	1:004\$	1:067\$	273	654	1:974\$	2:454\$
	Luvras	>>	—	—	—	63\$	—	—	36\$	—
	Manufacturas não especificadas	>>	—	—	372\$	63\$	—	—	127:111\$	126:872\$
	Perfumarlas e artigos de tinturaria, pintura e outros usos	>	—	—	1:936\$	4:782\$	—	—	7:651\$	4:582\$
	Graxa para sapatos	>>	20	300	70\$	371\$	1.252	847	483\$	628\$
	Perfumaria	>>	—	—	1:377\$	4:280\$	—	—	—	—
	Tintas preparadas e vernizes de qualquer qualidade	>>	—	—	489\$	134\$	—	—	7:108\$	3:944\$
	Productos chimicos, drogas e especialidades pharmaceuticas	>	—	—	260:672\$	245:102\$	—	—	41:905\$	81:628\$
	Acidos	>>	—	—	1:130\$	663\$	—	—	7:479\$	30:573\$
	Aguas mineraes, naturais e artificiaes	>>	32.754	39.097	31:624\$	42:408	3.278	7.775	3:348\$	3:055\$
	Capsulas, drageas, globulos e confeito medicinaes	>>	—	—	1:001\$	913\$	—	—	—	—
	Sabão e sabonotes medicinaes	>>	28	15	123\$	66\$	—	—	—	—
	Não especificados	>>	—	—	226:695\$	200:967\$	—	—	31:078\$	48:000\$
	Seda com ou sem mesclas	>	—	—	16:128\$	12:561\$	—	—	19:877\$	7:930\$
	Alamares, passadores, borlas, cordões galões e semelhantes	>>	47	—	977\$	4\$	—	2	—	60\$
	Fitas	>>	11	3	478\$	175\$	—	68	—	3:431\$
	Gravatas	>>	—	—	18\$	—	—	—	64\$	—
	Rendas	>>	8	—	698\$	—	—	—	—	—
	Roupa feita	>>	—	—	1:628\$	1:158\$	—	—	—	407\$
	Tecidos não especificados	>>	201	129	7:845\$	9:248\$	1.735	63	19:540\$	4:062\$
	Manufacturas não especificadas	>>	—	—	4:484\$	1:976\$	—	—	273\$	261\$

IMPORTAÇÃO POR ORIGENS

ANNOS DE 1902 E 1903

MERCADORIAS	UNIDADE	PORTUGAL				BELGICA			
		QUANTIDADE		VALOR A BORDO NO BRAZIL (Mil réis papel)		QUANTIDADE		VALOR A BORDO NO BRAZIL (Mil réis papel)	
		1902	1903	1902	1903	1902	1903	1902	1903
CLASSE III — (Continuação)									
Varios artigos	Kilo	—	—	95:97\$	65:47\$	—	—	405:347\$	559:923\$
Amostras de qualquer qualidade	»	—	—	2:574\$	1:688\$	—	—	3:220\$	1:805\$
Artigos para escritorio e para collegios.	»	—	—	23\$	503\$	—	—	361\$	2:326\$
Artigos para iluminação a gaz, kerozene, lampadas, etc.	»	—	—	1:747\$	100\$	—	—	50:715\$	133:888\$
Bengalas e chicotes	»	—	—	—	1:986\$	—	—	—	82\$
Botões	»	—	—	—	—	—	—	25:958\$	9:530\$
Brinquedos	»	—	—	578\$	156\$	—	—	2:445\$	2:504\$
Caixas e bocetas de qualquer qualidade	»	—	—	1:790\$	4:914\$	—	—	308\$	142\$
Canotilhos, vidrilhos, etc. e qualquer obra de passamanheiro, dourados, prateados etc.	»	—	—	16:124\$	4:815\$	—	—	140\$	—
Chapéus para cabeça, de qualquer qualidade e forma	»	—	—	2:537\$	2:142\$	—	—	380\$	300\$
Chapéus para chuva ou sol, armações e accessorios (exceptuando as capas e tecidos.)	»	—	—	—	—	—	—	39:597\$	56:220\$
Desportadores e relógios	»	—	—	984\$	522\$	—	—	120\$	—
Dynamite e outras massas explosivas	»	—	—	—	532\$	—	11:845	—	21:547\$
Flores artificias	»	—	—	—	15\$	—	—	—	114\$
Leques de qualquer qualidade	»	—	—	—	45\$	—	—	—	—
Lixa	»	—	41	—	63\$	115	57	208\$	53\$
Manufacturas de borracha	»	—	—	610\$	496\$	—	—	6:227\$	13:435\$
» cellulóide	»	—	—	7\$	162\$	—	—	20\$	887\$
Navios a vapor ou á vela, lanchas e outras embarcações	»	—	—	1:944\$	1:773\$	—	—	—	—
Oleos lubrificantes, minerais animais e vegetaes	»	95	536	95\$	203\$	94:368	48:535	34:005\$	12:240\$
Parafina	»	2	—	4\$	—	—	—	—	80\$
Phosphoros	»	—	—	—	—	310:577	403:600	168:803\$	220:004\$
Polvilho	»	40	—	67\$	—	—	—	130\$	2:528\$
Quadros e espelhos com moldura	»	—	—	42:609\$	273\$	—	—	—	—
Sabão e saponacos sem perfume	»	64	569	84\$	473\$	—	—	—	30:225\$
Velas de cera, spermacete, stearina e sebo	»	1:427	1:201	2:944\$	2:910\$	45:282	20:183	49:165\$	35:148\$
Não especificados	»	—	—	21:272\$	41:540\$	—	—	22:545\$	—
CLASSE IV — ARTIGOS DESTINADOS A ALIMENTAÇÃO E FORRAGENS									
Alhos e cebollas	Kilo	—	—	29:428:703\$	31:602:105\$	—	—	398:711\$	68:138\$
Arroz	»	6.053.007	5.580.056	1.408:932\$	1.304:830\$	1.140	—	150\$	—
Assucar	»	—	—	—	—	86:350	8:550	20:770\$	2:007\$
Azeite de oliveira	»	1.655.683	1.580.877	1.966:825\$	1.807:874\$	9:401	2:257	3:030\$	787\$
Bacalhão	»	7.586	30.074	7:516\$	—	—	—	—	—
Banha	»	38.936	37.914	66:936\$	70:102\$	—	—	—	—
Batatas	»	9.340.845	9.428.854	1.622:247\$	1.791:904\$	2.403.611	102.937	328:130\$	14:878\$
Bebidas alcoolicas	»	80.891	69.449	105:254\$	103:209\$	297	440	262\$	301\$
» não especificadas	»	1.097	85	1:633\$	112\$	—	—	—	—
Biscotos e bolachas	»	642	558	884\$	1:054\$	—	—	—	—
Cereaes e grãos alimenticios não especificados	»	188.348	149.484	56:554\$	56:223\$	—	300	—	243\$
Cevada em grão	»	8.385	4.858	2:921\$	—	—	—	—	—
Cerveja	»	—	—	—	—	1:232	1:020	541\$	363\$
Clá	»	4	—	27\$	4\$	50	—	201\$	—
Chocolate, cacau, confeitos e doces	»	11.533	10.300	16:660\$	20:870\$	—	422	—	466\$
Conservas e extractos de carne	»	147.559	137.711	302:298\$	372:202\$	15	78	50\$	503\$
» » » fructas e legumes	»	352.979	311.270	301:500\$	301:795\$	36.004	70.280	33:510\$	44:402\$
» » » peixe	»	1.358.215	1.107.723	1.107:428\$	1.204:938\$	12	95	84\$	100\$
Especiarias	»	43.101	50.542	29:385\$	24:673\$	—	—	—	—
Farelo	»	6.380	525	1:206\$	147\$	—	—	—	—
Farinha e feculas não especificadas	»	354	811	384\$	294\$	8:144	129	5:355\$	28\$
Feijão e favas	»	3.901.266	4.292.236	1.133:655\$	1.429:212\$	—	—	—	—
Forragens não especificadas	»	4.274	750	763\$	145\$	—	—	—	—
Fructas e legumes seccos	»	337.728	218.926	187:544\$	129:403\$	—	—	—	—
» » verdes, (nozes, castanhas, etc.)	»	2.720.700	2.444.933	1.138:976\$	1.112:104\$	—	—	—	—
Leite em conserva	»	239	404	240\$	483\$	24	480	13\$	537\$
Licores e xaropes	»	1.350	567	2:702\$	1:914\$	—	—	—	—
Manteiga	»	1.008	4.831	2:753\$	13:040\$	25	—	670\$	—
Massas alimenticias (macarrão e semelhantes)	»	5.250	2.454	3:771\$	1:863\$	—	45	—	55\$
Milho	»	50	—	17\$	—	—	—	—	—
Ovos	»	—	69	—	98\$	—	—	—	—
Presunto	»	10.424	6.693	18:478\$	13:740\$	—	—	—	—
Queijos	»	12.650	13.932	27:227\$	34:222\$	—	475	—	700\$
Sal commum	»	1.436.038	946.668	59:664\$	47:870\$	—	—	—	—
Toucinho	»	7.037	5.166	8:438\$	6:868\$	—	—	—	—
Trigo em grão	»	30	114	24\$	44\$	—	—	—	—
Vinagre	»	266.200	300.370	92:206\$	123:206\$	1.124	—	472\$	—
Vinho Champagne e outros vinhos espumantes	»	15.028	15.236	56:129\$	73:500\$	39	144	91\$	315\$
Vinho não especificados	»	40.471.561	35.100.822	10.673:547\$	21.430:636\$	3.630	1.089	2:395\$	1:149\$
» vermouth, bitter e bebidas semelhantes	»	—	—	—	766\$	—	—	484\$	85\$
Não especificadas	»	—	—	18:892\$	25:022\$	—	—	2:479\$	1:120\$
CLASSE V — ESPECIE METALLICA, E NOTAS, DE BANCO, ESTRANGEIRAS.									
Libras	Kilo	—	—	431:937\$	654:427\$	—	—	15:199\$	1:328\$
Pesetas	»	11.000	23.000	221:383\$	462:806\$	700	—	14:123\$	—
Reis fortes	»	14.875	5.750	8:716\$	3:497\$	—	—	—	—
Sol	»	57.807	51.400	201:838\$	188:124\$	530	664	1:070\$	1:228\$

IMPORTAÇÃO POR ORIGENS

ANNOS DE 1902 E 1903

MERCADORIAS	UNIDADE	PORTUGAL				BELGICA			
		QUANTIDADE		VALOR A BORDO NO BRAZIL (Mil réis papel)		QUANTIDADE		VALOR A BORDO NO BRAZIL (Mil réis papel)	
		1902	1903	1902	1903	1902	1903	1902	1903
RESUMO POR CLASSES									
Classe I— Animais vivos e dissecados . . .	—	—	—	65:705\$	44:627\$	—	—	2:540\$	1:050\$
Classe II— Materias primas e artigos com applicação ás artes e industrias . . .	—	—	—	574:971\$	567:405\$	—	—	3.353:895\$	3.753:995\$
Classe III— Artigos manufacturados . . .	—	—	—	2.557:111\$	2.843:198\$	—	—	7.448:772\$	10.394:510\$
Classe IV— Artigos destinados á alimenta- ção e forragens . . .	—	—	—	29.423:703\$	31.602:105\$	—	—	398:711\$	68:138\$
Total das mercadorias	—	—	—	32.626:490\$	35.057:335\$	—	—	11.203:917\$	14.217:753\$
Equivalente em mil réis ouro	—	—	—	14.337:673\$	15.537:111\$	—	—	14.916:675\$	6.290:252\$
Classe V — Espécie metallica, e notas de banco estrangeiras	—	—	—	431:937\$	654:427\$	—	—	15:109\$	1:328\$
Total geral	—	—	—	33.058:427\$	35.711:762\$	—	—	11.219:116\$	14.219:081\$
Equivalente em mil réis ouro	—	—	—	14.528:373\$	15.827:173\$	—	—	4.923:368\$	6.290:830\$
AUSTRIA									
ARGENTINA									
MERCADORIAS	UNIDADE	QUANTIDADE		VALOR A BORDO NO BRAZIL (Mil réis papel)		QUANTIDADE		VALOR A BORDO NO BRAZIL (Mil réis papel)	
		1902	1903	1902	1903	1902	1903	1902	1903
CLASSE I—ANIMAES VIVOS E DISSECADOS .	—	—	—	—	2:878\$	—	—	2.703:235\$	739:990\$
Aves do canto, de luxo e domesticas . . .	—	—	—	—	—	—	—	—	201\$
Gado asinino, cavallar e muar.	Cab.	—	1	—	2:878\$	1.023	860	359:836\$	303:022\$
Gado caprino e lanigero	—	—	—	—	—	4.291	806	70:974\$	25:251\$
Gado suino	—	—	—	—	—	101	51	9:062\$	4:389\$
Gado vacum	—	—	—	—	—	10.479	1.075	2.252:625\$	407:067\$
Animaes vivos não especificados	—	—	—	—	—	—	—	1:758\$	—
CLASSE II—MATERIAS PRIMAS E ARTIGOS COM APPLICAO AS ARTES E INDUSTRIAS.	Kilo	—	—	1.598:561\$	1.528:441\$	—	—	1.907:878\$	1.005:570\$
Algodão	—	20.470	23.614	29:640\$	20:051\$	2.028	—	8:022\$	—
Em fio para tecelagem	—	20.393	3.136	29:334\$	7:813\$	2.028	—	8:022\$	—
— para costura	—	52	78	160\$	331\$	—	—	—	—
— torcido e entrançado	—	25	100	146\$	517\$	—	—	—	—
— pasta, cardado em rama ou lã	—	—	20.300	—	11:855\$	—	—	—	—
Cabellos, pellos e ponnas	—	—	—	—	668\$	—	—	3:327\$	2:651\$
Pello de castor, lebre, etc.	Kilo	—	—	—	—	100	—	200\$	—
Ponnas de qualquer qualidade	—	—	1	—	616\$	204	219	3:118\$	2:263\$
Não especificados	—	—	—	—	52\$	—	—	—	382\$
Canna da India, bambú, junco, vime etc.	—	—	—	—	—	—	—	14:146\$	11:817\$
Canna da India e bambú Junco, rotim e vime.	Kilo	—	—	—	—	64.177	45.631	14:146\$	11:817\$
Chumbo estanho zinco e suas ligas	Kilo	4.222	7.926	13:947\$	26:966\$	—	646	—	584\$
Chumbo em barras, pães e laminas	—	800	1.100	2:600\$	3:740\$	—	500	—	417\$
Estanho em barra, verguinhas, folhas e chapas	—	3.422	6.800	11:347\$	23:152\$	—	146	—	107\$
Zinco em chapas ou folhas	—	—	20	—	74\$	—	—	—	—
Cobre e suas ligas	—	2.162	1.991	4:516\$	4:839\$	—	—	—	—
Fundido, coado, em limalias, etc.	—	2.162	1.991	4:516\$	4:839\$	—	—	—	—
Despojos animaes	—	—	—	5:897\$	2:364\$	—	—	1.745:138\$	844:798\$
Barbatanas em bruto ou preparadas	Kilo	527	87	3:157\$	443\$	—	—	—	—
Cera em bruto ou preparada	—	60	420	222\$	1:241\$	3	—	—	4\$
Colla ou gelatina	—	1.390	104	1:824\$	198\$	—	—	—	—

IMPORTAÇÃO POR ORIGENS

ANNOS DE 1902 E 1903

MERCADORIAS	UNIDADE	AUSTRIA				ARGENTINA			
		QUANTIDADE		VALOR A BORDO NO BRAZIL (Mil réis papel)		QUANTIDADE		VALOR A BORDO NO BRAZIL (Mil réis papel)	
		1902	1903	1902	1903	1902	1903	1902	1903
CLASSE II — (Continuação)									
Guano e outros adubos animais	Kilo	—	—	—	—	201	—	524\$	—
Oleos animais não especificados para usos industriais	»	53	58	50\$	103\$	—	—	—	—
Sebo e graxa	»	—	—	—	—	2.609.309	1.145.051	1.741.057\$	842.413\$
Não especificados	»	—	—	633\$	399\$	—	—	3.550\$	2.365\$
Ferro e aço	Kilo	163.868	164.279	59.832\$	64.399\$	9.189	14.704	3.237\$	5.957\$
Aço em barra e vergalhões	»	163.868	164.270	59.832\$	64.399\$	827	—	507\$	—
Ferro em barra e verguinhas chapas simples, etc.	»	—	—	—	—	8.362	14.784	2.670\$	5.957\$
Juta e canhamo	»	44.613	41.080	30.887\$	24.517\$	360	—	92\$	—
Em fio	»	5.843	30	6.586\$	103\$	—	—	—	—
Estopa	»	38.770	38.368	24.304\$	24.949\$	360	—	92\$	—
Preparados	»	—	2.787	—	2.465\$	—	—	—	—
Lã	»	990	86	6.863\$	390\$	5.106	28.150	5.066\$	40.746
Lavada, carbonizada, tinta e em rama	»	885	—	6.154\$	—	5.106	28.150	5.000\$	40.740\$
Em fio para bordar	»	105	86	742\$	300\$	—	—	—	—
Linho	»	2.651	732	4.856\$	2.955\$	—	—	—	40\$
Em fio torcido ou linha	»	3.051	732	4.856\$	2.955\$	—	—	—	40\$
Em bruto ou preparado de qualquer modo	»	—	—	—	—	—	100	—	—
Madeiras	—	—	—	1.130\$	1.676\$	—	—	19.480\$	105\$
Cortica e cascas de sobreiro	—	—	—	—	—	—	—	—	—
Pastas de madeira para fabricação de papel	Kilo	5.000	542	1.130\$	330\$	—	—	—	—
Não especificadas	—	—	—	—	846\$	—	—	10.488\$	10\$
Materiais ou substâncias para perfumaria tinturaria: pintura e outros usos	—	—	—	1.729\$	5.495\$	—	—	753\$	2.438\$
Alvaiado de chumbo ou de zinco	Kilo	—	—	—	—	63	—	40\$	—
Anil (indigo) e azul ultramarino	»	—	—	—	—	50	—	37\$	—
Barrilha ou potassa	»	—	3.357	—	1.318\$	—	—	—	—
Coras de anilina ou fuschina	»	—	—	—	—	4	—	4\$	—
Essências de qualquer qualidades oleos fixos, líquidos e concretos, pyrogeneos, volatéis e essências	»	—	3	—	134\$	546	300	354\$	40\$
Terebentina	»	—	216	—	358\$	—	—	—	—
Pó de sapato e tintas em pó não especificadas	»	2.300	6.187	873\$	3.655\$	333	80	205\$	52\$
Não especificadas	—	—	—	850\$	—	—	—	—	1.048\$
Metallóide e varios metaes	—	—	—	62\$	506\$	—	—	363\$	56\$
Alumínio em barra, laminas e fio	»	—	—	—	—	40	—	303\$	—
Antimonio, arsenico e bismutho	»	38	—	38\$	—	—	12	—	32\$
Enxofre	»	—	—	—	—	—	40	—	29\$
Nickel em cubos e laminas	»	222	103	574\$	506\$	—	—	—	—
Ouro, prata e platina	—	—	—	306\$	—	—	—	—	—
Ouro em folha para dourar ou para dentista	Grm.	1.200	—	277\$	—	—	—	—	—
Prata em folha para pratear ou para dentista	»	600	—	20\$	—	—	—	—	—
Palha, esparto, cairo, pita, e iocoué e outras materias filamentosas	—	—	—	808\$	—	—	—	14.184\$	3.272\$
Palha para esteiras e chapéos	Kilo	53	—	679\$	—	750	—	521\$	—
Palha para vassouras	»	—	—	—	—	41.287	5.130	13.130\$	3.057\$
Não especificadas	—	—	—	129\$	—	—	—	533\$	215\$
Plantas, folhas, flores, fructos, grãos sementes ra zes, cascas, etc.	—	—	—	1.400.425\$	1.352.227\$	—	—	9.540\$	13.521\$
Covada torrefacta (malte)	Kilo	3.397.605	3.511.530	1.204.950\$	1.213.631\$	—	90	—	200\$
Folhas, flores, hervas, caules, lupulo, raizes, cascas, etc., para usos medicinas e de tinturaria	—	—	—	—	—	—	—	—	—
Fumo em folha	Kilo	340	32	104.142\$	136.680\$	—	—	1.062\$	1.323\$
Plantas vivas de qualquer especie	—	—	—	1.082\$	847\$	—	—	—	—
Não especificadas	—	—	—	254\$	721\$	—	—	6.008\$	1.224\$
Pedras, terras, e outros mineraes semelhantes	—	—	—	8.799\$	1.489\$	—	—	2.330\$	10.774\$
Argilla ou areia de moldar, barro, etc.	Kilo	71	77	108\$	192\$	—	—	1.631\$	1.983\$
Carvão de pedra	»	—	—	—	—	20.500	—	4\$	—

IMPORTAÇÃO POR ORIGENS

ANNOS DE 1902 E 1903

MERCADORIAS	UNIDADE	AUSTRIA				ARGENTINA			
		QUANTIDADE		VALOR A BORDO NO BRAZIL (Mil réis papel)		QUANTIDADE		VALOR A BORDO NO BRAZIL (Mil réis papel)	
		1902	1903	1902	1903	1902	1903	1902	1903
CLASSE II — (Continuação)									
Brickets (patent full)	Kilo	103.900	2.512	4.969\$	314\$	2.503	7.350	204\$	530\$
Clonito	"	—	17	—	25\$	—	—	—	—
Esmérel e pó de vidro	"	—	—	—	—	550	3.950	103\$	482\$
Giz e gesso	"	—	225	—	—	—	3.500	—	635\$
Marmore, alabastro e porfido	"	—	—	3.722\$	731\$	—	—	108\$	330\$
Não especificados	"	—	—	—	—	—	—	—	—
Peltes e couros	Kilo	4.355	2.609	24.999\$	19.421\$	54.179	22.004	68.193\$	30.212\$
Peltes e couros preparados e curtidos	"	3.671	2.000	22.052\$	10.424\$	54.179	22.004	68.193\$	30.212\$
Sola	"	684	—	2.047\$	—	—	—	—	—
Seda	"	4	—	302\$	—	—	—	—	—
Em casulo, rama e borra, para bordar ou para tecelagem	"	4	—	302\$	—	—	—	—	—
Sumos ou succos vegetaes	"	—	—	3.013\$	458\$	—	—	14.698\$	47.410\$
Alcatrão ou pixe de alcatrão	Kilo	—	—	—	—	40	1.310	27\$	241\$
Azote e oleos vegetaes para usos industriaes	"	—	—	—	—	230	—	178\$	—
Breu	"	—	—	—	—	201	1.213	124\$	230\$
Gomas, resinas e balsamos naturaes	"	73	428	166\$	458\$	—	1.655	—	63\$
Não especificados	"	—	—	2.847\$	—	—	—	44.309\$	46.208\$
CLASSE III — ARTIGOS MANUFACTURADOS									
Algodão	"	—	—	4.865.702\$	5.242.985\$	—	—	448.307\$	125.156\$
Alcatifas, oleados e tapetes	Kilo	1.327	1.050	1.819.751\$	2.124.623\$	—	—	2.797\$	1.020\$
Gravatas	"	—	—	4.543\$	4.307\$	6	—	33\$	—
Meias	"	—	—	14\$	244\$	—	—	8\$	—
Rendas, tiras, entremoes, galões, etc	"	—	—	4.538\$	5.972\$	—	—	—	—
Roupa feita	"	—	—	23.538\$	25.118\$	—	—	—	87\$
Tecidos brancos	Kilo	226	107	1.049.938\$	1.221.000\$	—	—	—	45\$
estampados	"	60.702	82.070	1.616\$	2.307\$	200	—	—	—
tintos	"	14.948	17.052	273.938\$	358.878\$	—	—	—	—
não especificados	"	12.409	10.055	80.307\$	103.511\$	19	78	40\$	263\$
Manufacturas não especificadas	"	—	—	93.000\$	139.034\$	—	—	1.097\$	757\$
Aluminium	"	—	—	25\$	286\$	—	—	—	—
Manufacturas de aluminium	Kilo	2	10	25\$	286\$	—	—	—	—
Armamentos e munições de caça e de guerra	"	—	—	236\$	—	—	—	109\$	—
Carabinas, espingardas, pistolas, revolvers e outras armas de fogo	"	—	—	236\$	—	—	—	109\$	—
Cabellos, pellos e pennas	"	—	—	5.055\$	7.530\$	—	—	95\$	—
Escovas, espanadores, vassouras e pincois	"	—	—	3.827\$	6.403\$	—	—	95\$	—
Manufacturas não especificadas	"	—	—	1.228\$	1.127\$	—	—	—	—
Canna da India, bambús, junco, rotim, vime e outros cipós	"	—	—	390\$	1.759\$	—	—	—	—
Costos, cestas e balaio	"	—	—	102\$	945\$	—	—	—	—
Movéis	"	—	—	258\$	840\$	—	—	—	—
Manufacturas não especificadas	"	—	—	—	4\$	—	—	—	—
Carros e outros vehiculos	"	—	—	7\$	—	—	—	924\$	4.521\$
Carros para estradas de ferro (wagons) e outros vehiculos não especificados	"	—	—	7\$	—	—	—	924\$	4.521\$
Chumbo, estanho, zinco e suas ligas	Kilo	2.532	3.672	5.290\$	6.487\$	102	—	244\$	—
Tipos para typographia (de chumbo)	"	—	—	—	—	102	—	244\$	—
Manufacturas não especificadas de chumbo e suas ligas	"	—	24	—	95\$	—	—	—	—
Manufacturas não especificadas de estanho e suas ligas	"	2.460	3.585	5.120\$	6.115\$	—	—	—	—
Manufacturas não especificadas de zinco e suas ligas	"	72	68	161\$	277\$	—	—	—	—
Cobre e suas ligas	"	—	—	70.830\$	123.929\$	—	—	1.310\$	254\$
Arame de cobre em fio, nu ou simples, coberto de papel, algodão, seda, borracha, etc., para qualquer uso, dourado ou prateado	Kilo	284	330	88\$	874\$	102	—	462\$	—
Artigos de chrystalle, alfenido e semelhantes	"	1.440	9.313	9.313\$	22.158\$	12	—	444\$	—

IMPORTAÇÃO POR ORIGENS

ANNOS DE 1902 E 1903

MERCADORIAS	UNIDADE	AUSTRIA				ARGENTINA			
		QUANTIDADE		VALOR A BORDO NO BRAZIL (Mil réis papel)		QUANTIDADE		VALOR A BORDO NO BRAZIL (Mil réis papel)	
		1902	1903	1902	1903	1902	1903	1902	1903
CLASSE III — (Continuação)									
Objectos de arte (estatuas, medalhões, vasos, etc)	—	—	—	309\$	150\$	—	—	234\$	—
Tubos e canos	Kilo	—	—	60:325\$	100:741	—	71	180\$	254\$
Manufacturas não especificadas	—	—	—	—	—	—	—	—	—
Ferro e aço	—	—	—	147:127\$	99:102\$	—	—	10:370\$	14:273\$
Anzós, esporas, estribos, fechaduras, fivelas, freios, puxadores, trincos, tranquetas, para portas e gavetas	—	—	—	1:243\$	927\$	—	—	872\$	—
Arame de aço e de ferro	Kilo	—	75.002	—	12:170\$	10.010	2.080	2:300\$	2:103\$
Chapas galvanizadas para cobrir casas	—	—	—	—	—	—	—	—	—
Cutalaria (obras de)	—	—	—	1:062\$	930\$	—	—	328\$	—
Eixos, rodas e pertences para carros de estradas de ferro	Kilo	—	—	—	—	571	—	700\$	—
Eixos, rodas e pertences para carroças e outros vehiculos não especificados	—	105	—	149\$	—	431	1.222	493\$	2:887\$
Folhas de Flandres em obras não especificadas e em laminas	—	1.741	352	2:654\$	1:070\$	—	850	—	309\$
Grampos ou pregos, parafusos e peças para construção de casas, barcos miudos, postes telephonicos e telegraphicos, pontes, cercas etc	—	41.063	39.733	41:217\$	30:110\$	501	1.277	334\$	810\$
Móveis	—	—	—	50\$	1:517\$	—	—	420\$	1:270\$
Trilhos e accessorios para estradas de ferro	Kilo	—	—	—	—	1.700	—	480\$	—
Tubos, canos e junções	—	—	—	—	—	1.048	—	505\$	1:417\$
Manufacturas não especificadas	—	—	—	100:755\$	52:372	—	—	3:430\$	5:307\$
Instrumentos de musica	—	—	—	39:321\$	24:932\$	—	—	2:917\$	12\$
Pianos	—	—	—	—	—	—	—	2:308\$	—
Não especificados	—	—	—	39:321\$	24:932\$	—	—	540\$	12\$
Instrumentos de cirurgia e dentarios	—	—	—	2:648\$	6:741\$	—	—	1:064\$	937\$
Instrumentos e objectos mathematicos physicos, chimicos e opticos	—	—	—	6:460\$	1:476\$	—	—	520\$	—
Instrumentos opticos	—	—	—	2:370\$	448\$	—	—	103\$	—
Scientificos não especificados	—	—	—	4:090\$	1:338\$	—	—	420\$	—
Lã	—	—	—	211:416\$	215:675\$	—	—	859\$	1:283\$
Alamares, borlas, barbicachos, galões grossos, franjas, requifes, cadarços, cordões, tranças, trancelins, com ou sem mesclas ou vidrilhos	—	—	—	1:362\$	343\$	—	—	—	—
Alcatifas e tapetes	—	—	—	2:035\$	245\$	—	—	—	—
Alpacas, cassas, lãs, durantes, merinós, damascos, cachemiras, princetas, gorgorões, riscados, casemiras, flanelas lisas, trançadas, etc., etc	—	—	—	193:200\$	199:552\$	—	—	—	—
Barretas, carapuça, toucas, etc	—	—	—	—	—	—	—	—	—
Bobortores	Kilo	205	48	1:977\$	174\$	—	—	—	—
Folhos não especificados e sarçanheia	—	229	102	1:304\$	707\$	—	—	—	—
Roupa feita de qualquer qualidade	—	—	—	3:313\$	1:187\$	—	—	850\$	1:283\$
Manufacturas não especificadas	—	—	—	8:216\$	13:407\$	—	—	—	—
Linho, juta e canhamo	—	—	—	236:613\$	217:898\$	—	—	8:214\$	—
Alcatifas, oleados e tapetes	—	—	—	1:400\$	6:082\$	—	—	—	—
Barbantes	Kilo	4.244	908	7:438\$	2:319\$	—	—	—	—
Cordoalha	—	382	960	1:040\$	1:070\$	50	—	06\$	—
Lonçoes, colchas, toalhas e guardanapos	—	—	—	5:857\$	6:677\$	—	—	—	—
Resadas, tiras e entremeios	—	—	—	1:570\$	223\$	—	—	—	—
Roupa feita	—	—	—	207:302\$	179:489\$	—	—	—	—
Tecidos não especificados	Kilo	2.357	2.072	9:506\$	19:656\$	1.485	—	020\$	—
Manufacturas não especificadas	—	—	—	2:007\$	2:382\$	—	—	7:528\$	—
Louça, porcellana, vidro e crystal	—	—	—	214:172\$	286:811\$	—	—	4:076\$	3:028\$
Garrafas, garrações, potes, frascos e copos de vidro ou crystal	—	—	—	11:084\$	48:085\$	—	—	1:030\$	1:742\$
Tubos para machinas, copos graduados, funis graduados ou não e objectos semelhantes para laboratorios chimicos e pharmaceuticos e applicação á electricidade	—	—	—	—	22\$	—	—	—	—
Vidros polidos com ou sem aço	Kilo	16	—	21\$	—	—	153	301\$	200\$
Manufacturas não especificadas de louça e porcellana	—	—	—	48:156\$	49:218\$	—	—	1:834\$	452\$
Manufacturas não especificadas de vidro e crystal	—	—	—	150:914\$	218:583\$	—	—	788\$	544\$
Machinas e aparelhos e pertences, ferramentas, e utensilios diversos	—	—	—	12:562\$	22:136\$	—	—	52:042\$	42:804\$
Alambiques, caldeiras e semelhantes	—	—	—	1:144\$	—	—	—	—	04\$
Aparelhos para electricidade, iluminação electrica e accessorios não especificados	—	—	—	1:184\$	4:885\$	—	—	—	334\$

IMPORTAÇÃO POR ORIGENS

ANNOS DE 1902 E 1903

MERCADORIAS	UNIDADE	AUSTRIA				ARGENTINA			
		QUANTIDADE		VALOR A BORDO NO BRAZIL (Mil réis papel)		QUANTIDADE		VALOR A BORDO NO BRAZIL (Mil réis papel)	
		1902	1903	1902	1903	1902	1903	1902	1903
CLASSE III - (Continuação)									
Apparelhos photographicos e accessorios	—	—	—	178\$	1:005\$	—	—	—	863\$
Balanças	—	—	—	259\$	90\$	—	—	133\$	1:037\$
Bombas hydraulicas	—	—	—	964\$	806\$	—	—	738\$	—
Machinas para costura e pertences	—	—	—	—	520\$	—	—	—	—
» » escrever e pertences	—	—	—	—	—	—	—	—	—
» » lavoura, industria e pertences	—	—	—	2:116\$	4:547\$	—	—	12:031\$	421\$
Moinhos	—	—	—	149\$	—	—	—	—	—
Prensas de qualquer qualidades	—	—	—	12\$	—	—	—	—	—
Velocipodos e bicycletas e pertences	—	—	—	345\$	335\$	—	—	—	—
Machinas e aparelhos não especificados, utensilios e ferramentas diversas	—	—	—	0:251\$	8:040\$	—	—	30:140\$	30:640\$
Madeiras	—	—	—	487:631\$	202:264\$	—	—	7:112\$	11:892\$
Moveis e mobílias	—	—	—	474:208\$	248:685\$	—	—	4:619\$	10:852\$
Rolhas de cortiça	—	72	—	67\$	—	—	—	—	—
Manufacturas não especificadas	—	—	—	13:356\$	33:570\$	—	—	2:493\$	1:040\$
Marfim, madreperola, tartaruga e outros despojos animais	—	—	—	4:045\$	9:212\$	—	—	12\$	—
Manufacturas não especificadas de coral, marfim e madreperola	—	—	—	1:707\$	4:212\$	—	—	—	—
Manufacturas não especificadas de buffalo, chifre e osso	—	—	—	2:018\$	4:244\$	—	—	12\$	—
Manufacturas não especificadas de despojos animais	—	—	—	200\$	750\$	—	—	—	—
Nickel	Kilo	165	183	1:231\$	2:128\$	—	—	—	—
Manufacturas não especificadas	»	165	183	1:231\$	2:128\$	—	—	—	—
Ouro, prata e platina	—	—	—	951\$	3:320\$	—	—	289\$	—
Joalheria e bijouteria de ouro e outras obras com ou sem pedras preciosas	—	—	—	312\$	122\$	—	—	105\$	—
Joalheria e bijouteria e outras obras de prata, com ou sem pedras preciosas	—	—	—	030\$	3:108\$	—	—	124\$	—
Palha, esparto, caíro, pita, piassava, palma e outras materias filamentosas	—	—	—	652\$	2:621\$	—	—	332\$	79\$
Cordoalhas	—	—	—	—	—	—	20	—	79\$
Vassouras e escovas	—	—	—	—	—	—	—	61\$	—
Manufacturas não especificadas	—	—	—	652\$	2:621\$	—	—	271\$	—
Papel e suas applicações	—	—	—	552:310\$	580:093\$	—	—	3:920\$	1:148\$
Estampas, desenhos e photographias	—	—	—	138\$	1:810\$	—	—	—	—
Livros impressos, jornaes, revistas, periodicos, musicas, mappa e semelhantes, brochados, avulsos ou encadernados	—	—	—	1:000\$	9:354\$	—	—	1:013\$	—
Obras impressas ou lithographadas, notas, facturas, envelopes, bilhetes de visita, etc., de qualquer formato ou qualidade	—	—	—	15:037\$	2:221\$	—	—	320\$	415\$
Papel de qualquer qualidade para uso não especificado	—	—	—	201:195\$	149:425\$	—	—	859\$	401\$
Papel para escrever	Kilo	258.342	306.607	173:659\$	207:190\$	294	—	508\$	—
Papel para impressão	—	295.390	510.803	122:015\$	179:690\$	435	—	422\$	—
Papelão e cartão	—	79.789	70.203	24:535\$	20:154\$	120	200	54\$	40\$
Manufacturas não especificadas	—	—	—	13:825\$	10:228\$	—	—	56\$	202\$
Pedras, terras e outros mineraes semelhantes	—	—	—	5:750\$	7:284\$	—	—	45\$	778\$
Amiantho ou asbestos em, obras não especificadas	—	—	—	—	—	—	20	—	40\$
Canos e tubos de barro	Kilo	—	—	—	—	150	—	45\$	—
Ladrilhos de barro (azulejos) de marmoro, telhas e tijolos	»	—	—	5:750\$	7:284\$	—	—	—	421\$
Manufacturas não especificadas	»	—	—	—	—	—	—	—	311\$
Pelles e couros	—	—	—	391:612\$	134:811\$	—	—	378\$	16:102\$
Arreios, sellins, sellas e artigos de sellaria não especificados	—	—	—	—	—	—	—	150\$	15:774\$
Bolsas, saccos, indispensaveis, estojos e malas	—	—	—	5:727\$	9:340\$	—	—	—	328\$
Calçado	—	—	—	357:320\$	278:810\$	—	—	62\$	—
Correias para machinas	—	—	21	—	100\$	—	—	—	—
Luvvas	—	—	—	68\$	—	—	—	—	—
Manufacturas não especificadas	—	—	—	28:491\$	58:453\$	—	—	158\$	—

IMPORTAÇÃO POR ORIGENS

ANNOS DE 1902 E 1903

MERCADORIAS	UNIDADE	AUSTRIA				ARGENTINA			
		QUANTIDADE		VALOR A BORDO NO BRAZIL (Mil réis papel)		QUANTIDADE		VALOR A BORDO NO BRAZIL (Mil réis papel)	
		1902	1903	1902	1903	1902	1903	1902	1903
CLASSE III — (Continuação)									
Perfumarias e artigos de tinturaria, pintura e outros usos	—	—	—	3:327\$	1:898\$	—	—	1:368\$	1:113\$
Graxa para sapatos	Kilo	40	29	84\$	214\$	228	—	300\$	—
Perfumaria	—	—	—	2:941\$	1:050\$	—	—	502\$	—
Tintas para escrever	—	135	—	81\$	—	—	—	—	—
» preparadas e vernizes de qualquer qualidade	—	—	—	224\$	25\$	—	—	560\$	1:113\$
Productos químicos, drogas e especialidades farmacêuticas	—	—	—	37:630\$	50:103\$	—	—	17:731\$	11:631\$
Ácidos	—	—	—	—	—	—	—	—	08\$
Águas minerais, naturais e artificiais	Kilo	59.473	69.048	29:374\$	37:253\$	74	70	28\$	85\$
Capsulas, drageas, globulos e conteúdos medicinas	—	—	—	677\$	—	—	—	—	—
Glicerina	Kilo	—	—	—	—	10	—	31\$	—
Sabão e sabonetes medicinas	—	10	—	52\$	—	10	—	80\$	—
Não especificados	—	—	—	7:527\$	12:850\$	—	—	17:583\$	11:480\$
Seda com ou sem mascas	—	—	—	50:493\$	48:058\$	—	—	807\$	226\$
Alamares, passadores, borlas, cordões, galões e semelhantes	Kilo	22	42	640\$	1:600\$	—	—	—	—
Fitas	»	202	112	10:718\$	7:453\$	1	—	12\$	—
Gravatas	—	—	—	1:610\$	1:542\$	—	—	12\$	—
Rendas	Kilo	—	—	—	—	—	—	—	—
Roupa feita	—	—	—	1:390\$	2:433\$	—	—	700\$	—
Tecidos não especificados	Kilo	461	559	30:144\$	32:077\$	—	6	—	226\$
Manufacturas não especificadas	—	—	—	5:982\$	3:102\$	—	—	17\$	—
Varios artigos	—	—	—	558:167\$	774:808\$	—	—	30:163\$	14:492\$
Amostras de qualquer qualidade	—	—	—	14:370\$	11:014\$	—	—	—	—
Artigos para escriptorios e para collegios	—	—	—	13:710\$	19:548\$	—	—	454\$	92\$
Artigos para iluminação a gaz, kerosene, lampadas, etc.	—	—	—	—	—	—	—	—	—
Bengalas e chicotes	—	—	—	13:345\$	45:987\$	—	—	—	200\$
Botões	—	—	—	7:855\$	9:046\$	—	—	—	10\$
Brinquedos	—	—	—	274:503\$	318:454\$	—	—	—	25\$
Cachimbo e piteiras	—	—	—	43:104\$	28:579\$	—	—	—	180\$
Caixas e bocetas de qualquer qualidade	—	—	—	25:041\$	55:100\$	—	—	—	—
Canotilhos, vidrilhos, etc. e qualquer obra de passamanheiro, dourados, prateados, etc.	—	—	—	2:343\$	5:004\$	—	—	—	—
Carteiras, charuteiras e porta-moedas	—	—	—	473\$	234\$	—	—	201\$	—
Chapéus para cabeça, de qualquer qualidade e forma	—	—	—	8:674\$	40:231\$	—	—	—	—
Chapéus para chuva ou sol, armações e acessórios (exceptuando as capas e tecidos)	—	—	—	4:508\$	5:188\$	—	—	65\$	—
Charutos, cigarros, rapé e outras manufacturas de fumo	—	—	—	41:370\$	7:724\$	—	—	32\$	—
Despertadores e relógios	—	—	—	1:310\$	602\$	—	—	203\$	—
Dynamite e outras massas explosivas	Kilo	—	—	189\$	1:008\$	—	—	3:403\$	—
Floras artificiaes	—	—	—	—	—	140	—	201\$	—
Kerosene, petroleo e gazolina	Kilo	35.908	10.527	215\$	287\$	—	—	37\$	—
Loques de qualquer qualidade	—	—	—	12:046\$	4:030\$	2.252	510	8:407\$	502\$
Manufatura de borracha	—	—	—	23:220\$	35:050\$	—	—	—	—
» » celluloido	—	—	—	17:146\$	60:753\$	—	—	—	—
Oleos lubrificantes, minerais, animais e vegetaes	Kilo	434.464	290.763	1:957\$	6:261\$	—	—	52\$	—
Parafina	»	—	1.386	67:406\$	43:241\$	1.725	800	921\$	401\$
Polvilho	»	27.074	32.295	—	803\$	—	—	—	—
Quadros e espelhos com moldura	»	—	—	12:612\$	11:033\$	48	—	24\$	—
Sabão e saponaceos sem perfume	Kilo	—	—	1:842\$	11:020\$	—	—	—	40\$
Velas de cera, espermacete, stearina e sebo	»	—	—	—	—	32.479	—	6:560\$	—
Não especificados	»	61	32	270\$	103\$	40	—	57\$	—
CLASSE IV — Artigos destinados á alimentação e forragens	—	—	—	2.234:568\$	2.094:806\$	—	—	37.482:817\$	41:665:282\$
Alfafa	Kilo	—	—	—	—	21.885.035	25.400.368	1.025:243\$	1.032:558\$
Alhos e cebolas	»	—	—	—	—	27.385	26.907	4:027\$	9:136\$
Arroz	»	—	—	—	—	15.400	52.190	4:844\$	13:958\$
Assucar	»	—	—	—	—	15.000	—	2:943\$	—
Azeite de oliveira	»	—	—	—	—	107	—	158\$	—
Bacalhão	»	—	—	—	—	—	—	—	—
Batatas	»	—	39	—	75	—	225	—	227\$
Bebidas alcoolicas	»	1.847	1.326	3:574\$	3:006\$	504.087	556.172	51:423\$	59:905\$
Não especificadas	»	—	—	—	—	280	200	303\$	180\$
Biscuitos e bolachas	»	1.094	265	3:653\$	1:350\$	—	—	—	—
Cereaes e grãos alimenticios não especificados	»	100	5.000	95\$	2:418\$	545	96	264\$	00\$
Cevada em grão	»	32.861	375	12:382\$	1:408\$	87.297	47.767	21:362\$	10:586\$
Corveja	»	1.140	3.343	4:23\$	2:075\$	3.774	17.175	608\$	1:033\$
Chá	»	3	2	10\$	17\$	110	5.275	65\$	2:120\$
Chocolato, cacão, confeitos e doces	»	—	913	—	—	972	44	2:393\$	103\$
Conservas e extractos de carne	»	36	218	40\$	1:122\$	60	—	102\$	—
» » de fructas e legumes	»	50	274	10\$	505\$	5.850	4.028	3:745\$	5:786\$
» » de peixe	»	—	376	10\$	1:307\$	2.253	800	2:317\$	370\$
Especiarias	»	255	45	31\$	70\$	41	256	4\$	324

IMPORTAÇÃO POR ORIGENS

ANNOS DE 1902 E 1903

BRAZIL
1)
903

MERCADORIAS	UNIDADE	AUSTRIA				ARGENTINA			
		QUANTIDADE		VALOR A BORDO NO BRAZIL (Mil réis papel)		QUANTIDADE		VALOR A BORDO NO BRAZIL (Mil réis papel)	
		1902	1903	1902	1903	1902	1903	1902	1903
Farelo	Kilo	—	—	—	—	650.770	1.529.165	67.885\$	151.453\$
Farinha de trigo		7.068.955	7.022.532	2.152.858\$	2.087.133\$	37.234.992	68.372.520	7.757.409\$	12.938.825\$
» e feculas não especificadas		—	—	—	—	1.622	1.161	275\$	291\$
Feijão e favas		140.375	6.140	26.413\$	2.375\$	345.060	207.376	65.742\$	38.710\$
Forragens não especificadas		—	—	—	—	12.272	—	1.243\$	—
Fructas e legumes seccos		2.447	2.129	1.084\$	1.787\$	11.220	11.044	7.024\$	5.179\$
» » verdes (nozes, castanhas, etc.)		168	91	152\$	44\$	202.405	287.752	111.078\$	164.445\$
Leite em conserva		—	—	—	—	84	—	20\$	—
Licores e xaropos		7.188	6.708	13.050\$	13.754\$	—	—	—	—
Manteiga		250	150	547\$	309\$	19.531	1.755	30.825\$	3.020\$
Massas alimenticias (macarrão e semelhantes)		—	30	—	200\$	282	18	128\$	24\$
Milho		—	—	—	—	2.047.573	2.411.584	221.429\$	210.099\$
Quijos		207	320	1.404\$	712\$	1.160	810	1.595\$	1.292\$
Sal commum		—	—	—	—	72	985	20\$	99\$
Trigo em grão		8	—	2\$	—	131.327.485	168.680.484	17.072.475\$	22.208.533\$
Vinagro		—	—	—	—	85	—	24\$	—
Vinho, champagne e outros vinhos espumantes		—	52	—	44\$	—	2.700	—	59\$
Vinhos não especificados		6.367	26.819	6.926\$	17.537\$	11.940	11.290	5.522\$	4.702\$
Vinho, vermouth, bitter e bebidas semelhantes		—	—	540\$	6.121\$	—	—	722\$	—
Xarque	Kilo	—	—	—	—	19.234.512	7.983.708	9.803.240\$	3.887.532\$
Não especificados		—	—	—	1.618\$	—	—	1.610\$	5.045\$
CLASSE V — ESPECIE METALLICA E NOTAS DE BANCO ESTRANGEIRAS.		—	—	—	—	—	—	11.838.430\$	7.000.338\$
Libras		—	—	—	—	580.000	350.250	11.640.660\$	7.000.338\$
Pesos argentinos		—	—	—	—	50.400	—	197.770\$	—
RESUMO POR CLASSES									
Classe I — Animas vivos e dissecados		—	—	—	2.878\$	—	—	2.703.285\$	739.090\$
Classe II — Materias primas e artigos com applicação ás artes e industrias		—	—	1.508.564\$	1.528.441\$	—	—	1.907.878\$	1.005.570\$
Classe III — Artigos manufacturados		—	—	4.865.702\$	5.242.985\$	—	—	148.307\$	125.150\$
Classe IV — Artigos destinados á alimentação e forragens		—	—	2.234.568\$	2.094.806\$	—	—	37.482.817\$	41.665.282\$
Total das mercadorias		—	—	8.698.831\$	8.869.110\$	—	—	42.242.287\$	43.535.998\$
Equivalente em mil réis ouro		—	—	3.818.715\$	3.920.063\$	—	—	18.524.445\$	22.373.009\$
Classe V — Especie metallica e notas de banco estrangeiras		—	—	—	—	—	—	12.030.913\$	7.000.338\$
Total geral		—	—	8.698.831\$	—	—	—	54.283.200\$	—
Equivalente em mil réis ouro		—	—	3.818.715\$	3.920.063\$	—	—	23.769.106\$	22.373.009\$

226\$

14:492\$

924\$

200\$

10\$

180\$

502\$

404\$

40\$

12:220\$

15:202\$

62:568\$

9:130\$

13:058\$

227\$

50:005\$

180\$

99\$

10:580\$

1:633\$

2:120\$

103\$

5:766\$

370\$

324

MERCADORIAS	UNIDADE	HESPAÑIA				SUISSA			
		QUANTIDADE		VALOR A BORDO NO BRAZIL (Mil réis papel)		QUANTIDADE		VALOR A BORDO NO BRAZIL (Mil réis papel)	
		1902	1903	1902	1903	1902	1903	1902	1903
CLASSE I — ANIMAS VIVOS E DISSECADOS	Cab.	—	—	—	—	—	—	4.935\$	2.952\$
Gado vaccum		—	—	—	—	—	2	—	2:952\$
Animas vivos não especificados		—	—	—	—	—	—	4:935\$	—
CLASSE II — MATERIAS PRIMAS E ARTIGOS COM APPLICACÃO A'S ARTES E INDUSTRIAS.	Kilo	—	—	264.093\$	50.083\$	—	—	51.128\$	62.092\$
Algodão		10	100	59\$	108\$	112.738	5.409	6.985\$	14.566\$
Em fio para tecelagem		—	100	—	108\$	112.738	4.840	6:985\$	11:187\$
» » costura		40	—	50\$	—	—	500	—	3:370\$
Cabellos, pellos e pennas		18	8	553\$	439\$	—	1	—	37\$
Crina		48	8	553\$	439\$	—	1	—	37\$

DEZE MBRO

IMPORTAÇÃO POR ORIGENS

ANNOS DE 1902 E 1903

MERCADORIAS	UNIDADE	HESPAÑA				SUISSA			
		QUANTIDADE		VALOR A BORDO NO BRAZIL (Mil réis papel)		QUANTIDADE		VALOR A BORDO NO BRAZIL (Mil réis papel)	
		1902	1903	1902	1903	1902	1903	1902	1903
CLASSE II — (Continuação)									
Canna da India, bambú, junco, vime, etc.	Kilo	—	—	83\$	—	—	—	—	—
Canna da India e bambú, junco, rotim e vime	>	50	—	83\$	—	—	—	—	—
Chumbo, estanho, zinco e suas ligas	>	914.674	30.458	223.753\$	7.730\$	—	18	—	62\$
Chumbo em barras, pães e laminaas	>	914.674	30.458	223.753\$	7.730\$	—	18	—	62\$
Zinco em chapas ou folhas	>	—	—	—	—	—	—	—	—
Despojos animais	>	—	—	—	948\$	—	—	1.372\$	1.545\$
Cera em bruto ou preparada	>	—	272	—	844\$	—	3	—	4\$
Colla ou gelatina	>	—	21	—	104\$	513	520	1.372\$	1.541\$
Sebo e graxa	>	—	—	—	—	—	2	—	36\$
Ferro e aço	>	—	—	—	—	—	7.544	—	1.896\$
Aço em barra e vergalhões	>	—	—	—	—	—	46	—	217\$
Ferro em barra e vergalhões, chapas simples, etc.	>	—	—	—	—	—	7.498	—	1.679\$
Lã	>	—	—	—	—	—	—	194\$	—
Em fio para bordar	>	—	—	—	—	37	—	194\$	—
Madeiras	>	—	—	92\$	23.951\$	—	—	—	—
Aduelas e arcos	>	—	—	—	21.579\$	—	—	—	—
Cortiça e cascas de sobreiro	>	10	—	11\$	—	—	—	—	—
Não especificadas	>	—	—	81\$	2.372\$	—	—	—	—
Materias ou substancias para perfumaria, tinturaria, pintura e outros usos	>	—	—	2.847\$	1.149\$	—	—	921\$	4.198\$
Anil (indigo) e azul ultramarino	>	750	—	824\$	—	115	500	783\$	3.693\$
Coras de anilina ou fuschina	>	—	—	—	—	—	—	—	—
Essencias de qualquer qualidade, oleos fixos, liquidos e concretos, pyrogeneos, volateis e essencias	>	—	31	—	548\$	14	11	120\$	385\$
Pó de sapato e tintas em pó não especificadas	>	3.879	671	1.537\$	365\$	—	12	4\$	118\$
Zarcão ou minio	>	273	—	125\$	—	—	—	—	—
Não especificadas	>	—	—	311\$	236\$	—	—	8\$	2\$
Metallóides e varios metais	>	—	—	25.173\$	8.155\$	—	—	—	161\$
Enxofre	>	—	—	—	—	—	500	—	101\$
Mercurio metallico (azougue)	>	4.432	1.303	25.173\$	8.155\$	—	—	—	—
Palha, esparto, osiro, pita, piassava e outras materias fiamentosas	>	—	—	270\$	—	—	—	5.646\$	17.603\$
Palha para esteiras e chapéos	>	—	—	—	—	142	1.860	5.046\$	17.603\$
Não especificadas	>	—	—	270\$	—	—	—	—	—
Plantas, folhas, flores, fructos, grãos, sementes, raízes, cascas, etc.	>	—	—	6.756\$	7.156\$	—	—	1.265\$	321\$
Folhas, flores, hervas, caules, lupulo, raízes, cascas, etc., para usos medicinaes e de tinturaria	>	—	—	6.664\$	6.765\$	—	—	203\$	—
Fumo em folha	>	—	224	—	301\$	—	—	—	—
Plantas vivas de qualquer especie	>	—	—	—	—	—	—	972\$	—
Não especificadas	>	—	—	92\$	—	—	—	—	321\$
Pedras, terras e outras mineraas semelhantes	>	—	—	1.471\$	166\$	—	—	89\$	—
Argilla ou areia de moldar, barro, etc.	>	2.276	—	793\$	—	—	—	—	—
Marmore, alabastro e porfido	>	4.647	—	678\$	—	—	—	—	—
Não especificadas	>	—	—	—	106\$	—	—	800	—
Peltes e couros	>	167	—	2.866\$	—	317	167	1.737\$	1.213\$
Peltes e couros preparados e curtidos	>	767	—	2.866\$	—	317	167	1.737\$	1.213\$

BRAZIL

03

62\$

02\$

1:545\$

1:511\$

30\$

1:896\$

217\$

1:070\$

4:188\$

3:093\$

385\$

118\$

2\$

161\$

161\$

17:803\$

17:003\$

321\$

321\$

1:213\$

1:213\$

MERCADORIAS	UNIDADE	HESPAÑIA				SUISSA			
		QUANTIDADE		VALOR A BORDO NO BRAZIL (Mil réis papel)		QUANTIDADE		VALOR A BORDO NO BRAZIL (Mil réis papel)	
		1902	1903	1902	1903	1902	1903	1902	1903
CLASSE II — (Continuação)									
Seda	Kilo	—	—	—	—	1.143	642	32:915\$	20:490\$
Para bordar ou para tecelagem	»	—	—	—	—	1.143	642	32:915\$	20:490\$
Sumos ou succos vegetaes	»	—	—	170\$	281\$	—	—	4\$	—
Gommas, resinas e balsamos naturaes	»	—	—	170\$	—	—	—	—	—
Não especificados	»	—	—	—	281\$	—	—	4\$	—
CLASSE III — ARTIGOS MANUFACTURADOS									
Algodão	»	—	—	58:788\$	31:881\$	—	—	1.084:840\$	1.257:318\$
Alcaifas, oleados e tapetes	»	—	—	—	—	12	47	126\$	49\$
Gravatas	»	—	—	—	—	—	—	1:107\$	83\$
Mãos	»	—	—	—	1:020\$	—	—	151\$	89\$
Bandas, tiras, autromelos, galões, etc.	»	—	—	6:087\$	2:014\$	—	—	377:042\$	331:324\$
Roupa feita	»	—	—	30:408\$	18:012\$	—	—	48:833\$	41:830\$
Tecidos brancos	»	—	—	—	—	5.974	13.591	71:798\$	78:736\$
» crás	»	—	—	—	—	127	305	2:172\$	4:863\$
» estampados	»	—	391	—	1:021\$	1.541	1.501	7:548\$	10:106\$
» tintos	»	305	340	1:458\$	1:802\$	155.212	45.483	200:133\$	324:687\$
» não especificados	»	641	204	3:539\$	1:403\$	10.553	16.598	107:514\$	240:986\$
Manufacturas não especificadas	»	—	—	10:630\$	4:140\$	—	—	178:393\$	200:372\$
Armamento e munições de caça e guerra	»	—	—	7:188\$	12:208\$	—	—	—	419\$
Balas de chumbo e chumbo de munição espoletas e capsulas	»	—	—	130\$	—	—	—	—	361\$
Carabinas, espingardas, pistolas, revolvers e outras armas de fogo	»	—	—	7:058\$	12:208\$	—	—	—	55\$
Cabollos, polias e ponnas	»	—	—	229\$	370\$	—	—	3:527\$	2:443\$
Escovas, espanadores, vassouras e pincéis. Manufacturas não especificadas	»	—	—	229\$	370\$	—	—	2:030\$	898\$
Canha da Índia, bambú, junco, rotim, vime e outros cipós	»	—	—	—	—	—	—	1:43\$	1:555\$
Móveis	»	—	—	—	—	—	—	291\$	123\$
Chumbo, estanho, zinco e suas ligas	»	58	—	180\$	—	88	—	321\$	—
Tipos para typographia (de chumbo)	»	58	—	180\$	—	—	—	—	—
Manufacturas não especificadas de estanho e suas ligas	»	—	—	—	—	88	—	321\$	—
Cobre e suas ligas	»	—	—	1:766\$	223\$	—	—	4:296\$	8:746\$
Arame de cobre em fio, crú ou simples, coberto de papel, algodão, seda, bor- racha, etc., para qualquer uso, dourado ou prateado	»	—	—	—	—	—	11	—	41\$
Artigos de crystallo, alfenido e semelhantes. Objectos de arte (estatuas, medalhões, vasos, etc.	»	—	5	—	44\$	—	0	—	407\$
Manufacturas não especificadas	»	—	—	1\$700	179\$	—	—	80\$	—
Ferro e aço	»	—	—	3:082\$	2:073\$	—	—	4:207\$	8:208\$
Arame de aço e de ferro	»	1.045	—	121\$	—	1	—	—	—
Outelaria (obras de)	»	—	—	750\$	—	—	—	13\$	2\$
Folhas de Plandres ou obras não especifi- cadas e em laminas	»	—	—	—	—	3	31	47\$	150\$
Crampos ou pregos, parafusos e peças para construção de casas, barcos miudos, postes telephonicos, telegraphicos, pontes, cercas, etc	»	—	—	—	—	51	17	65\$	141\$
Móveis	»	—	—	—	75\$	—	—	145\$	58\$
Manufacturas não especificadas	»	—	—	2:202\$	1:098\$	—	—	5:375\$	58\$
Instrumentos de musica	»	—	—	1:699\$	5:902\$	—	—	6:199\$	3:325\$
Pianos	»	—	—	338\$	5:394\$	—	—	—	—
Não especificados	»	—	—	1:361\$	508\$	—	—	0:190\$	3:325\$
Instrumentos de cirurgia e dentarios	»	—	—	—	44\$	—	—	358\$	2:225\$

IMPORTAÇÃO POR ORIGENS

ANNOS DE 1902 E 1903

MERCADORIAS	UNIDADE	HESPAHHA				SUISSA			
		QUANTIDADE		VALOR A BORDO NO BRAZIL (Mil réis papel)		QUANTIDADE		VALOR A BORDO NO BRAZIL (Mil réis papel)	
		1902	1903	1902	1903	1902	1903	1902	1903
CLASSE III — (Continuação)									
Instrumentos e objectos mathematicos, physicos, chimicos e opticos	Kilo	—	—	—	—	—	—	5:512\$	7:233\$
Instrumentos opticos	»	—	—	—	—	—	—	463\$	—
» scientificos não especificados	»	—	—	—	—	—	—	5:010\$	7:203\$
Lã	»	—	—	2:851\$	244\$	—	—	18:554\$	16:204\$
Gregas, franjas, requifes, cadarços, cordões, tranças, trancelins, com ou sem mesclas ou vidrilhos	»	—	—	—	—	—	—	512\$	—
Alpacas, cassa, lilaz, durantes, merinós, damascos, cachemiras, princetas, gorgorões, riscados, casemiras, flanelas, lisas, trançadas, etc., etc.	»	—	—	2:810\$	163\$	—	—	7:042\$	7:550\$
Cobertores	»	—	—	—	—	—	202	—	1:370\$
Roupa feita de qualquer qualidade	»	—	—	32\$	—	—	—	5:804\$	2:500\$
Manufacturas não especificadas	»	—	—	—	81\$	—	—	5:100\$	4:482\$
Linho, juta e canhamo	»	—	—	—	925\$	—	—	3:296\$	8:719\$
Alamares, borlas, passadores, galões, gregas, franjas, com ou sem mesclas	»	—	—	—	—	3	1	110\$	45\$
Alcatifas, olondos e tapetes	»	—	—	—	404\$	—	—	—	200\$
Barbante	»	—	—	—	—	233	300	603\$	522\$
Lençóis, colchas, toalhas e guardanapos	»	—	—	—	—	—	—	83\$	208\$
Rendas, tiras e entremeios	»	—	—	—	—	—	—	—	61\$
Roupa feita	»	—	—	—	—	—	—	103\$	407\$
Tecidos não especificados	»	—	—	—	—	84	710	1:843\$	6:800\$
Manufacturas não especificadas	»	—	—	—	521\$	—	—	413\$	275\$
Louça, porcellana, vidro e crystal	»	—	—	1:557\$	5:029\$	—	—	1:530\$	984\$
Garrafas, garrafões, potes, frascos e copos de vidro ou crystal	»	—	—	1:382\$	4:450\$	—	—	358\$	300\$
Tubos para machinas, copos graduados, funis graduados ou não e objectos semelhantes para laboratorios chimicos e pharmaceuticos e applicação á electricidade	»	—	—	—	—	—	—	108\$	211\$
Polidos com ou sem aço	»	—	—	—	—	—	—	—	27\$
Manufacturas não especificadas de louça e porcellana	»	—	—	—	263\$	—	—	—	—
Manufacturas não especificadas de vidro e crystal	»	—	—	175\$	307\$	—	—	1:042\$	425\$
Machinas, aparelhos e pertences, ferramentas e utensilios diversos	»	—	—	6:270\$	310\$	—	—	120:031\$	24:937\$
Aparelhos para electricidade, iluminação electrica e accessorios não especificados	»	—	—	—	—	—	—	5:187\$	3:20\$
Aparelhos photographicos e accessorios	»	—	—	—	—	—	—	—	3:041\$
Balanças	»	—	—	60\$	95\$	—	—	491\$	27\$
Locomoveis e motores e pertences	»	—	—	—	—	—	—	—	1:412\$
Machinas para costura e pertences	»	—	—	—	407\$	—	—	—	1:527\$
» lavoura e industria e pertences	»	—	—	4:879\$	—	—	—	90:211\$	2:288\$
Moinhos	»	—	—	—	—	—	—	2:182\$	164\$
Prensas de qualquer qualidade	»	—	—	—	—	—	—	—	—
Machinas e aparelhos não especificados, utensilios e ferramentas diversas	»	—	—	1:320\$	40\$	—	—	30:058\$	12:027\$
Madeiras	»	—	—	122:022\$	73:093\$	—	—	4:962 \$	8:634\$
Móveis e mobílias	»	—	—	—	181\$	—	—	—	152\$
Palitos para mesa	»	35	—	68\$	—	—	—	—	—
Rolhas de cortiça	»	49.343	28.455	117:303\$	72:432\$	—	—	—	—
Manufacturas não especificadas	»	—	—	4:504\$	780\$	—	—	4:062\$	8:482\$
Marfim, madreperola, tartaruga e outros dispojos animaes	»	—	—	—	—	—	—	500\$	286\$
Manufacturas não especificada de coral, marfim e madreperola	»	—	—	—	—	—	—	—	7\$
Manufacturas não especificada de buffalo, chifre e osso	»	—	—	—	—	—	—	503\$	270\$
Nickel	»	—	—	—	—	38	50	232\$	595\$
Manufacturas não especificadas	»	—	—	—	—	38	50	232\$	595\$
Ouro, prata e platina	»	—	—	679\$	—	—	—	7:355\$	6:137\$
Joalheria e bijouteria de ouro e outras obras com ou sem pedras preciosas	»	—	—	515\$	—	—	—	6:002\$	6:150\$

BRAZIL

903

7:233\$

7:233\$

16:204\$

7:750\$

1:371\$

2:506\$

4:488\$

8:719\$

48\$

208\$

522\$

208\$

61\$

407\$

6:809\$

27\$

904\$

300\$

211\$

27\$

42\$

24:937\$

3:208\$

3:683\$

27\$

1:412\$

1:527\$

2:288\$

16\$

12:627\$

0:631\$

152\$

8:482\$

286\$

7\$

270\$

606\$

50\$

6:637\$

6:170\$

MERCADORIAS	UNIDADE	HESPAHHA				SUISSA				
		QUANTIDADE		VALOR A BORDO NO BRAZIL (Mil réis papel)		QUANTIDADE		VALOR A BORDO NO BRAZIL (Mil réis papel)		
		1902	1903	1902	1903	1902	1903	1902	1903	
CLASSE III — (Continuação)										
Joalheria e bijouteria e outras obras de prata com ou sem pedras preciosas	Kilo	—	—	164\$	—	—	—	—	453\$	487\$
Palha, esparto, calro, pita, plassava, palma, e outras materias filamentosas	>	—	—	1:692\$	—	—	—	—	17:283\$	22:346\$
Cordoalha	>	—	—	—	—	50	—	—	916\$	—
Estrêlas e capachos	>	—	—	—	—	—	—	—	94\$	—
Manufacturas não especificadas	>	—	—	1:092	—	—	—	—	16:243\$	22:346\$
Papel e suas applicações	>	—	—	32:321\$	31:937\$	—	—	—	23:052\$	47:917\$
Cartas de jogar	>	—	—	—	—	—	—	—	161\$	—
Estampas, desenhos e photographias	>	—	—	1:900\$	—	—	—	—	2:936\$	12:473\$
Livros impressos, jornaes, revistas, periodicos, musicas, mappas e semelhantes, brochados avulsos ou encadernados	>	—	—	24:288\$	13:215\$	—	—	—	3:180\$	24:730\$
Obras impressas ou lithographadas, notas, facturas, envelopes, bilhetes de visita, etc., de qualquer formato ou qualidade	>	—	—	1:034\$	1:840\$	—	—	—	7:078\$	915\$
Papel de qualquer qualidade para uso não especificado	>	—	—	4:488\$	16:061\$	—	—	—	1:375\$	2:901\$
Papel para escrever	>	—	—	—	—	—	—	—	074\$	437\$
> impressão	>	—	—	—	—	457	19	—	3:089\$	1:006\$
Papelão e cartão	>	—	1:123	—	742\$	8:477	3:070	—	62\$	4:350\$
Manufacturas não especificadas	>	—	—	545\$	109\$	30	5:857	—	4:488\$	1:210\$
Pedras, terras e outros mineraes semelhantes	>	—	—	15:461\$	12:196\$	—	—	—	12\$	54\$
Ladrilhos de barro (azulejos) de marmore, telhas e tijolos	>	—	—	15:461\$	10:505\$	—	—	—	12\$	54\$
Manufacturas não especificadas	>	—	—	—	1:034\$	—	—	—	—	—
Pelles e couros	>	—	—	1:461\$	515\$	—	—	—	47:022\$	43:522\$
Bolsas, saccos, indispensaveis, estojos e malas	>	—	—	—	40\$	—	—	—	91\$	173\$
Calçado	>	—	—	1:435\$	353\$	—	—	—	40:907\$	43:312\$
Manufacturas não especificadas	>	—	—	28\$	110\$	—	—	—	24\$	37\$
Perfumarias e artigos de tinturaria, pintura e outros usos	>	—	—	1:334\$	—	—	—	—	41:065\$	28:401\$
Perfumaria	>	—	—	1:334\$	—	—	—	—	25:520\$	28:401\$
Tintas preparadas e vernizes de qualquer qualidade	>	—	—	—	—	—	—	—	15:245\$	—
Produtos chimicos, drogas e especialidades pharmaceuticas	>	—	—	72:994\$	89:297\$	—	—	—	10:061\$	6:737\$
Acidos	>	—	—	—	—	—	—	—	296\$	—
Aguas mineraes, naturais e artificiaes	>	50.343	57.933	68:022\$	81:198\$	—	42	—	—	43\$
Capstulas drageas, globulos e confeitos medicinas	>	—	—	—	—	—	—	—	46\$	—
Sabão e sabonetes medicinas	>	50	—	37\$	—	38	—	—	218\$	—
Não especificados	>	—	—	4:035\$	8:009\$	—	—	—	9:504\$	6:004\$
Seda com ou sem mesclas	>	—	—	371\$	1:782\$	—	—	—	337:760\$	271:682\$
Alamars, passadores, borlas, cordões, galões e semelhantes	>	—	—	23\$	—	305	03	—	17:200\$	7:358\$
Pitas	>	1	—	—	—	1:977	2:282	—	131:430\$	154:251\$
Gravatas	>	—	—	—	—	—	—	—	309\$	624\$
Bandas	>	—	—	—	—	38	4	—	2:708\$	331\$
Roupa feita	>	—	—	—	—	—	—	—	10:107\$	2:014\$
Tecidos não especificados	>	—	—	—	—	1:707	1:887	—	74:082\$	80:850\$
Manufacturas não especificadas	>	—	—	348\$	1:782\$	—	—	—	100:850\$	20:214\$
Varios artigos	>	—	—	71:373\$	109:943\$	—	—	—	635:335\$	600:956\$
Amostras de qualquer qualidade	>	—	—	1:516\$	2:493\$	—	—	—	1:331\$	593\$
Artigos para escritorio e para collegios	>	—	—	—	—	—	—	—	80\$	—
> iluminação a gaz, kerosene, lampadas, etc	>	—	—	24\$	66\$	—	—	—	144\$	21\$
Brinquedos	>	—	—	870\$	1:852\$	—	—	—	262\$	1:085\$
Cachimbos e pitoiras	>	—	—	—	—	—	—	—	193\$	628\$
Caixas e bocetas de qualquer qualidade	>	—	—	98\$	—	—	—	—	484\$	223\$
Canoilhos, vidrilhos, etc. e qualquer obra de passamanheiro, dourados, prateados, etc., etc	>	—	—	—	—	—	—	—	103\$	—

3

II

013\$

350\$

8\$

708\$

231\$

11\$

300\$

770\$

72\$

10\$

518\$

174\$

102\$

30\$

100\$

57\$

172\$

14\$

25\$

74\$

170\$

54\$

28\$

10\$

52\$

102\$

172\$

172\$

18\$

70\$

18\$

79\$

MERCADORIAS	UNIDADE	HOLLANDA				POSSESSÕES BRITANNICAS			
		QUANTIDADE		VALOR A BORDO NO BRAZIL (Mil réis papel)		QUANTIDADE		VALOR A BORDO NO BRAZIL (Mil réis papel)	
		1902	1903	1902	1903	1902	1903	1902	1903
CLASSE I—ANIMAES VIVOS E DISSECADOS	Cab.	—	—	121\$	—	—	—	327\$	196\$
Aves de canto, de luxo e domesticas.	>	—	—	121\$	—	—	—	327\$	190\$
CLASSE II — MATERIAS PRIMAS E ARTIGOS COM APPLICAÇÃO A'S ARTES E INDUSTRIAS	Kilo	—	—	104:408\$	70:312\$	—	—	321:117\$	872:521\$
Algodão	>	1.880	612	3:861\$	1:227\$	—	—	—	—
Em fio para tecelagem	>	1.038	530	3:248\$	945\$	—	—	—	—
Em fio torcido, entrançado	>	242	82	618\$	282\$	—	—	—	—
Canna da india, bambú, junco vime, etc	>	—	—	—	—	85	888	453\$	2:495\$
Canna da India e bambú	>	—	—	—	—	—	518	—	514\$
Junco, rotim e vime	>	—	—	—	—	85	370	453\$	1:934\$
Chumbo, estanho, zinco e suas ligas	>	120	200	414\$	700\$	52.451	1.009	15:062\$	2:394\$
Chumbo em barras, pões e laminas	>	—	—	—	—	51.450	—	12:410\$	—
Estanho em barra, verguinhas, folhas e chapas	>	120	200	414\$	700\$	1.001	1.009	2:043\$	2:304\$
Cobre e suas ligas	>	—	1.759	—	2:468\$	—	134	—	952\$
Fundido, coado, em limalhas, etc.	>	—	1.759	—	2:468\$	—	134	—	952\$
Despojos animais	>	—	—	26:856\$	16:677\$	—	—	2:757\$	3:953\$
Cora em bruto ou preparada	>	—	—	—	—	—	52	—	498\$
Colla ou gelatina	>	—	—	—	—	—	1.032	—	3:217\$
Espormacete e stearina	>	31.017	10.000	20:850\$	15:309\$	—	—	—	—
Oleos animais não especificados para usos industriais	>	—	—	—	—	100	—	72\$	—
Sabo e graxa	>	—	735	—	1:278\$	2.001	—	1:537\$	—
Não especificados	>	—	—	—	—	—	—	1:008\$	217\$
Ferro e aço	>	—	—	—	—	990	73	330\$	273\$
Ferro em barra e verguinhas chapas simples, etc	>	—	—	—	—	990	73	330\$	273\$
Juta e canhamo	>	—	—	—	—	132.222	495.268	57:467\$	204:108\$
Em fio	>	—	—	—	—	36.131	38.042	18:060\$	19:230\$
Estopa	>	—	—	—	—	96.091	59.737	33:308\$	25:074\$
Preparados	>	—	—	—	—	—	397.489	—	150:798\$
Linho	>	—	—	—	—	21.989	—	10:180\$	—
Em bruto ou preparada de qualquer modo	>	—	—	—	—	21.989	—	10:180\$	—
Madeiras	>	—	—	—	—	—	—	534:007\$	375:828\$
Pinho	>	—	—	—	—	—	—	534:007\$	375:828\$
Materias ou substancias para perfumaria, tinturaria, pintura e outros usos	>	—	—	56:784\$	31:360\$	—	—	6:010\$	4:856\$
Alvaiade de chumbo ou de zinco	>	27.200	22.885	10:016\$	10:074\$	451	480	2:929\$	2:818\$
Anil (indigo) e azul ultramarino	>	—	—	—	—	—	—	—	—
Essencias de qualquer qualidade, oleos fixos liquidos e concretos, pyrogenicos, volateis e ossencias	>	61.034	35.923	44:088\$	20:829\$	3.822	2.087	2:040\$	1:078\$
Pó de sapato e tintas em pó não especificadas	>	3.200	117	621\$	310\$	—	—	—	—
Zarcão ou minio	>	2.400	1.200	487\$	16\$	—	—	—	—
Não especificadas	>	—	—	1:572\$	179\$	—	—	43\$	30\$
Palha, esparto, cairo, pita, piassava e outras materias filamentosas	>	—	—	—	—	—	—	211\$	1:790\$
Palha em fio simples	>	—	—	—	—	—	117	—	43\$
> para vassouras	>	—	—	—	—	—	980	—	43\$
Não especificadas	>	—	—	—	—	—	—	211\$	1:223\$
Plantas, folhas, flores, frutos, grãos, sementes, raizes, cascas, etc.	>	—	—	8:482\$	13:065\$	—	—	20:274\$	29:903\$
Folhas, flores, horvas, canles, lupulo, raizes cascas, etc., para usos medicinaes e de tinturaria	>	—	—	880\$	920\$	—	—	7:884\$	12:770\$
Fumo em folha	>	2.535	4.833	5:517\$	11:059\$	6.209	4.208	12:027\$	16:394\$
Plantas vivas de qualquer especie	>	—	—	82\$	58\$	—	—	—	44\$
Não especificadas	>	—	—	1:304\$	491\$	—	—	303\$	297\$

DEZEMBRO

IMPORTAÇÃO POR ORIGENS

ANNOS DE 1902 E 1903

MERCADORIAS	UNIDADE	HOLLANDA				POSSESSÕES BRITANNICAS			
		QUANTIDADE		VALOR A BORDO NO BRAZIL (Mil réis papel)		QUANTIDADE		VALOR A BORDO NO BRAZIL Mil réis papel	
		1902	1903	1902	1903	1902	1903	1902	1903
CLASSE II (Continuação)									
Pedras, terras e outros mineraes semelhantes.	Kilo	—	—	1.547\$	137\$	—	—	181\$	749\$
Amiantho ou asbestos	—	—	—	—	—	—	808	—	178\$
Argilla ou areia de moldar, barro, etc	—	—	—	—	—	—	53	—	41\$
Cimento	—	—	—	—	—	—	5.537	—	517\$
Giz e gesso	—	—	—	—	—	—	—	—	—
Não especificadas	—	—	—	—	—	—	—	—	—
Peltes e couros	—	—	—	—	—	—	—	—	—
Peltes e couros preparados e curtidos	—	—	—	—	—	—	—	—	—
Sola	—	—	—	—	—	—	—	—	—
Summos ou succos vegetaes	—	—	—	—	—	—	—	—	—
Azeites e oleos vegetaes para usos industriaes	—	—	—	—	—	—	—	—	—
Gommas, resinas e balsamos naturaes	—	—	—	—	—	—	—	—	—
Não especificados	—	—	—	—	—	—	—	—	—
CLASSE III—ARTIGOS MANUFACTURADOS	—	—	—	—	—	—	—	—	—
Algodão	Kilo	—	—	103.310\$	164.318\$	—	—	12.174\$	6.706\$
Alentifas, oleados e tapetes	—	—	—	—	—	—	—	—	—
Meias	—	—	—	—	—	—	—	—	—
Bandas, tiras, entremeios, galões, etc	—	—	—	—	—	—	—	—	—
Roupa feita	—	—	—	—	—	—	—	—	—
Tacidos brancos	—	—	—	—	—	—	—	—	—
— cruas	—	—	—	—	—	—	—	—	—
— estampados	—	—	—	—	—	—	—	—	—
— tintos	—	—	—	—	—	—	—	—	—
— não especificados	—	—	—	—	—	—	—	—	—
Manufacturas não especificadas	—	—	—	—	—	—	—	—	—
Armamento e munições de caça e guerra	—	—	—	—	—	—	—	—	—
Balas de chumbo e chumbo de munição, espoletas e capsulas	—	—	—	—	—	—	—	—	—
Carabinas, espingardas, pistolas, revolvers e outras armas de fogo	—	—	—	—	—	—	—	—	—
Carros e outros vehiculos	—	—	—	—	—	—	—	—	—
Carros para estradas de ferro (wagon)	—	—	—	—	—	—	—	—	—
Chumbo, estanho, zinco e suas ligas	—	—	—	—	—	—	—	—	—
Manufacturas não especificadas de estanho e suas ligas	—	—	—	—	—	—	—	—	—
Cobre e suas ligas	—	—	—	—	—	—	—	—	—
Objectos de arte (estatuas, medalhões, vasos, etc.)	—	—	—	—	—	—	—	—	—
Manufacturas não especificadas	—	—	—	—	—	—	—	—	—
Ferro e aço	—	—	—	—	—	—	—	—	—
Anzões, esporas, estribos, fechaduras, fivelas, freios, puxadores, trincos, tranqueletas para portas e gavetas	—	—	—	—	—	—	—	—	—
Folhas de Flandres em obras não especificadas e em laminas	—	—	—	—	—	—	—	—	—
Grampos ou pregos, parafusos e peças para construção de casas, barcos miudos, postes telephonicos e telegraphicos, pontes, cercas, etc	—	—	—	—	—	—	—	—	—
Trilhos e accessorios para estradas de ferro	—	—	—	—	—	—	—	—	—
Tubos, canos, e junções	—	—	—	—	—	—	—	—	—
Manufacturas não especificadas	—	—	—	—	—	—	—	—	—
Instrumentos de musica	—	—	—	—	—	—	—	—	—
Não especificados	—	—	—	—	—	—	—	—	—
Instrumentos de cirurgia e dentarios	—	—	—	—	—	—	—	—	—
Instrumentos e objectos mathematicos, physicos, chimicos e opticos	—	—	—	—	—	—	—	—	—
Instrumentos scientificos não especificados	—	—	—	—	—	—	—	—	—

IMPORTAÇÃO POR ORIGENS

ANNOS DE 1902 E 1903

13
ZIL
18\$
38\$
48\$
74\$
88\$
38\$
63\$
79\$
84\$
115\$
13\$
68\$
87\$
105\$
133\$
103\$
50\$
901\$
554\$

MERCADORIAS	UNIDADE	HOLLANDA				POSSESSÕES BRITANNICAS			
		QUANTIDADE		VALOR A BORDO NO BRASIL (Mil réis papel)		QUANTIDADE		VALOR A BORDO NO BRASIL (Mil réis papel)	
		1902	1903	1902	1903	1902	1903	1902	1903
CLASSE III — (Continuação)									
Lã.	Kilo	—	—	28:390\$	15:756\$	—	—	281\$	144\$
Alamacos, borlas, barbicachos, galões, gregas, franjas, requifos, cadarços, cordões, tranças, trançoins, com ou sem mesclas ou vidrilhos.	"	—	—	578\$	—	—	—	—	—
Alpacas, cassas, lilás, dourados, merinós, damascos, cachemiras, príncelas, gorgorões, riscados, casomiras, lanollas lisas, trançadas, etc., etc.	"	—	—	27:705\$	15:689\$	—	—	231\$	—
Roupa feita de qualquer qualidade.	"	—	—	17\$	67\$	—	—	—	144\$
Manufacturas não especificadas.	"	—	—	—	—	—	—	—	—
Linho, juta e canhamo.	"	—	—	3:963\$	7:923\$	—	—	—	17:851\$
Alcatifas, oleados e tapetes.	"	—	—	—	—	—	—	—	45\$
Aniagem para saccos.	"	287	260	251\$	302\$	—	—	—	16:201\$
Cordãoalha.	"	—	—	1:440\$	2:015\$	—	31:841	—	—
Lençóis, cobelas, toalhas e guardanapos.	"	—	—	1:779\$	4:579\$	—	860	—	817\$
Tecidos não especificados.	"	773	1:308	484\$	1:027\$	—	—	—	785\$
Manufacturas não especificadas.	"	—	—	—	—	—	—	—	—
Louça, porcellana, vidro e crystal.	"	—	—	283:088\$	383:328\$	—	—	—	2:368\$
Garrafas, garrafões, potes, frascos e copos de vidro ou crystal.	"	—	—	3:002\$	4:378\$	—	—	—	—
Vidros polidos com ou sem ago.	"	—	—	44\$	—	—	—	—	—
Manufacturas não especificadas de louça e porcellana.	"	—	—	277:545\$	376:325\$	—	—	—	8:207\$
Manufacturas não especificadas de vidro e crystal.	"	—	—	1:537\$	2:025\$	—	—	—	161\$
Machinas, apparatus e pertences, ferramentas e utensilios diversos.	"	—	—	303:711\$	709:187\$	—	—	100:826\$	1:605\$
Apparhos para electricidade, iluminação electrica e accessorios não especificados.	"	—	—	1:231\$	12:612\$	—	—	—	—
Bombas hydraulicas.	"	—	—	3:076\$	—	—	—	—	—
Machinas para costura e pertences.	"	—	—	—	—	—	—	570\$	60\$
» » escrever e pertences.	"	—	—	—	—	—	—	—	—
» » lavoura, industria e pertences.	"	—	—	278:772\$	684:401\$	—	—	—	710\$
» » e apparatus não especificados, utensilios e ferramentas diversas.	"	—	—	20:032\$	12:474\$	—	—	100:258\$	200\$
Madeiras.	"	—	—	3\$	14:547\$	—	—	800\$	5:130\$
Movéis e mobilias.	"	—	—	—	—	—	—	—	4:720\$
Roças de cortiça.	"	—	—	—	—	60	—	387\$	401\$
Manufacturas não especificadas.	"	—	—	3\$	14:547\$	—	—	422\$	—
Marmm, madreperola, tartaruga e outros dos- pjos animais.	"	—	—	1:855\$	875\$	—	—	—	—
Manufacturas não especificadas de buffalo, chifre e osso.	"	—	—	1:855\$	875\$	—	—	—	—
Falha, esparto, oalro, pita, piassava, palma e outras materias filamentosas.	"	—	—	—	—	—	—	370\$	214\$
Esteiras e capacchos.	"	—	—	—	—	—	—	370\$	214\$
Papel e suas applicações.	"	—	—	151:309\$	85:904\$	—	—	2:630\$	31:205\$
Estampas, desenhos e photographias.	"	—	—	—	21\$	—	—	—	—
Livros impressos, jornaes, revistas, periodi- cos, musicas, mapas e semelhantes, bro- chados, avulsos ou encadernados.	"	—	—	48\$	156\$	—	—	43\$	437\$
Obras impressas ou lithographadas, notas, facturas, envelopes, bilhetas de visitas, etc., de qualquer formato ou qualidade.	"	—	—	—	877\$	—	—	—	—
Papel de qualquer qualidade para uso não especificado.	"	—	—	22:054\$	14:977\$	—	—	—	—
Papel para escrever.	"	50.479	17.391	38:543\$	12:521\$	—	—	—	—
» » impressão.	"	68.402	5.94	29:030\$	2:751\$	6.314	97.196	2:505\$	30:358\$
Papelão e cartão.	"	214.472	290.371	30:205\$	47:228\$	—	—	—	—
Manufacturas não especificadas.	"	—	—	22:023\$	7:370\$	—	—	—	—
Pedras, terras e outros mineraes semelhantes.	"	—	—	3:327\$	2:527\$	—	—	259\$	—
Amiantho ou arbestos em obras não espe- cificadas.	"	—	—	—	—	56	—	250\$	—
Ladrilhos de barro (azulejos) de marmore, telhas e tijolos.	"	—	—	1:777\$	1:926\$	—	—	—	—
Manufacturas não especificadas.	"	—	—	1:550\$	601\$	—	—	—	—
Pelles e couros.	"	—	—	495\$	286\$	—	—	—	—
Manufacturas não especificadas.	"	—	—	495\$	286\$	—	—	—	—

DEZEMBRO

IMPORTAÇÃO POR ORIGENS

ANNOS DE 1902 E 1903

MERCADORIAS	UNIDADE	HOLLANDA				POSSESSÕES BRITANNICAS			
		QUANTIDADE		VALOR A BORDO NO BRAZIL (Mil réis papel)		QUANTIDADE		VALOR A BORDO NO BRAZIL (Mil réis papel)	
		1902	1903	1902	1903	1902	1903	1902	1903
CLASSE III — (Continuação)									
Perfumarias e artigos de tinturaria, pintura e outros usos	Kilo	—	—	3:309\$	4:513\$	—	—	—	—
Graxa para sapatos	"	—	206	—	119\$	—	—	—	—
Perfumaria	"	—	—	—	567\$	—	—	—	—
Tintas preparadas e vernizes de qualquer qualidade	"	—	—	3:309\$	3:827\$	—	—	—	—
Produtos chimicos, drogas e especialidades pharmaceuticas	"	—	—	13:402\$	8:802\$	—	—	14:754\$	7:683\$
Acidos	"	—	—	—	28\$	—	—	—	—
Aguas minerais, naturais e artificias	"	—	680	—	3:818\$	—	—	—	410\$
Capsulas, drageas, globulos e confeitos medicinas	"	—	—	—	80\$	—	—	—	—
Não especificados	"	—	—	13:374\$	3:180\$	—	—	22\$	—
Varios artigos	"	—	—	403:878\$	218:956\$	—	—	14:732\$	7:273\$
Amostras de qualquer qualidade	"	—	—	—	—	—	—	—	—
Artigos para escriptorio e para collegios	"	—	—	177\$	485\$	—	—	90\$	73\$
" " iluminação a gaz, kerozone, lampadas, etc.	"	—	—	119\$	212\$	—	—	—	—
Brinquedos	"	—	—	4:004\$	15\$	—	—	—	—
Charutos, cigarros, rapé e outras manufacturas de fumo	"	—	—	4\$	—	—	—	—	—
Desportadores e relógios	"	—	—	748\$	—	—	—	710\$	618\$
Flores artificias	"	—	—	—	16\$	—	—	1:025\$	—
Fogos de artificios	"	—	—	—	—	—	—	—	—
Leques de qualquer qualidade	"	—	—	—	—	—	—	3:050\$	780\$
Manufacturas de borracha	"	—	—	1:211\$	138\$	—	—	—	35\$
Navios a vapor ou a vela, lanchas e outras embarcações	"	—	—	—	—	—	—	—	—
Polvilho	"	65.108	55.731	38:536\$	30:801\$	69	21	48\$	20\$
Quadros e espelhos com moldura	"	—	—	1:552\$	—	—	—	—	—
Sabão e saponaceos sem perfume	"	—	—	—	—	321	—	256\$	—
Velas de cera, espermaceo, stearina e sebo	"	342.806	173.540	355:773\$	185:407\$	—	—	—	—
Não especificados	"	—	—	1:724\$	1:382\$	—	—	899\$	173\$
CLASSE IV — ARTIGOS DESTINADOS A ALIMENTAÇÃO E FORRAGENS	"	—	—	1.265:517\$	1.361:603\$	—	—	28.326:737\$	21.937:642\$
Arroz	"	430.127	944.103	90:982\$	232:144\$	90.385.058	61.976.943	15.837:779\$	11.774:182\$
Bacalhão	"	287	—	27\$	—	21.083.859	20.577.779	11.508:553\$	9.201:816\$
Batatas	"	—	—	—	—	16.275	4.779	5:009\$	1:822\$
Bebidas alcoolicas	"	261.308	264.976	145:602\$	178:873\$	2.383	2.383	3:818\$	5:181\$
" não especificadas	"	234	—	394\$	—	—	—	—	—
Biscoutos e bolachas	"	—	100	—	400\$	1.742	—	1:022\$	—
Cereos e grãos alimenticios não especificados	"	3.517	2.413	1:330\$	1:087\$	45.450	7.500	7:570\$	2:275\$
Carveja	"	7.212	282	4:210\$	106\$	—	—	—	—
Chá	"	—	—	—	—	—	—	—	—
Chocolate, cacão, confeitos e doces	"	2.256	1.475	9:702\$	7:807\$	40.170	47.546	130:706\$	148:008\$
Conservas e extractos de carne	"	183	—	481\$	—	1.483	530	94\$	431\$
" " de fructas e legumes	"	1.444	972	1:550\$	530\$	285	326	307\$	350\$
" " de peixe	"	12.827	15.514	9:730\$	11:260\$	238.705	7.116	98:209\$	9:234\$
Especiarias	"	591	716	431\$	503\$	537.469	644.800	637:508\$	730:832\$
Farinha e flocas não especificadas	"	3.071	2.025	521\$	2:055\$	14.339	26.854	4:817\$	7:805\$
Feijão e fava	"	49	—	322\$	—	—	—	—	—
Fructas e legumes secos	"	—	174	—	400\$	1.674	1.046	1:511\$	615\$
Fructas e legumes secos e verdes (nozes, castanhas, etc.	"	—	—	—	—	—	—	—	—
Leite em conserva	"	5.761	48	4:700\$	45\$	20.125	29.344	17:237\$	11:790\$
Licoras e xaropes	"	1.009	314	2:643\$	903\$	—	—	—	—
Manteiga	"	7.957	1.746	24:003\$	4:954\$	16.713	906	30:191\$	2:550\$
Massas alimenticias macarrão e semelhantes	"	960	—	310\$	—	—	—	—	—
Presunto	"	585	123	1:522\$	201\$	3.610	1.807	6:752\$	3:595\$
Queijos	"	583.016	577.279	950:721\$	919:580\$	599	745	930\$	1:165\$
Sal commum	"	1.200	—	100\$	—	—	—	—	—
Toucinho	"	—	—	—	—	3.755	118	3:223\$	187\$
Vinho não especificado	"	66	210	41\$	490\$	453	371	810\$	529\$
Vermouth, bitter e bebidas semelhantes	"	—	—	130\$	12\$	—	—	5:406\$	1:632\$
Não especificados	"	—	—	118\$	21\$	—	—	1:638\$	340\$
RESUMO POR CLASSES									
Classe I — Animas vivos e dissecados	"	—	—	121\$	—	—	—	327\$	100\$
Classe II — Materias primas e artigos com applicação ás artes e industriaes	"	—	—	101:403\$	70:312\$	—	—	821:417\$	872:521\$
Classe III — Artigos manufacturados	"	—	—	1.349:155\$	1.674:450\$	—	—	159:561\$	82.200\$
Classe IV — Artigos destinados á alimentação e ferragens	"	—	—	1.265:517\$	1.361:603\$	—	—	28.326:737\$	21.937:642\$
Total das mercadorias	"	—	—	2.689:201\$	3.106:365\$	—	—	29.307:742\$	22.892:625\$
Equivalente em mil réis ouro	"	—	—	1.810:228\$	1.375:897\$	—	—	12.866:783\$	10.125:653\$
TOTAL GERAL	"	—	—	2.689:201\$	3.106:365\$	—	—	29.307:742\$	22.892:625\$
Equivalente em mil réis ouro	"	—	—	1.810:228\$	1.375:897\$	—	—	12.866:783\$	10.125:653\$

IMPORTAÇÃO POR ORIGENS

ANNOS DE 1902 E 1903

RAZIL
)
33

7:603\$
.410\$
7:273\$
1:709\$
73\$
018\$
780\$
45\$
20\$
173\$
7:642\$
74:182\$
31:804\$
1:852\$
5:181\$
2:275\$
148:008\$
1:744\$
431\$
350\$
0:231\$
30:832\$
7:805\$
074\$
015\$
11:700\$
2:550\$
3:505\$
1:105\$
187\$
528\$
1:632\$
340\$
100\$
372:521\$
82:200\$
037:042\$
12:825\$
25:653\$
32:825\$
15:653\$

MERCADORIAS	UNIDADE	SUECIA-NORUEGA				PARAGUAY			
		QUANTIDADE		VALOR A BORDO NO BRAZIL (Mil réis papel)		QUANTIDADE		VALOR A BORDO NO BRAZIL (Mil réis papel)	
		1902	1903	1902	1903	1902	1903	1902	1903
CLASSE I — ANIMAES VIVOS E DISSECADOS.	Cab.	—	—	—	—	—	—	52:911\$	20:468\$
Aves de canto, de luxo e domesticas.	»	—	—	—	—	—	81\$	—	—
Gado asinino, cavallar e muar.	»	—	—	—	—	731	52:830\$	—	20:468\$
CLASSE II — MATERIAS PRIMAS E ARTIGOS COM APPLICAÇÃO AS ARTESE INDUSTRIAS	—	—	—	1.108:477\$	1.204:448\$	—	—	126:813\$	96:306\$
Algodão.	Kilo	3.357	—	2.741\$	—	—	—	—	—
Em fio para tecelagem	»	105	—	938\$	—	—	—	—	—
» pasta, cardado, em rama ou lá.	»	3.252	—	1.808\$	—	—	—	—	—
Chumbo, estanho, zinco e suas ligas	»	—	—	—	—	1.025	—	613\$	—
Zinco em chapas ou folhas	»	—	—	—	—	1.025	—	613\$	—
Despojos animais	»	—	—	151\$	1:363\$	—	—	88:834\$	78:915\$
Colla ou gelatina	Kilo	—	200	—	136\$	—	120	—	90\$
Oleos animais não especificados para usos industriales	»	42	271	154\$	1:227\$	—	—	—	—
Sebo e graxa.	—	—	—	—	—	143.718	140.857	89:834\$	78:810\$
Ferro e aço.	Kilo	1.131.372	1.959.613	254:095\$	455:373\$	1.027	—	217\$	—
Aço em barra e vergalhões	»	3.125	0.232	1:320\$	5:249\$	—	—	—	—
Ferro em barra e vergalhões, chapas sim- ples, etc.	»	1.128.217	1.918.815	252:775\$	449:037\$	1.027	—	217\$	—
Ferro fundido ou guza em lingado pu- dado e limalla	»	—	1.536	—	487\$	—	—	—	—
Madeiras.	»	—	—	799:684\$	695:041\$	—	—	34:931\$	15:323\$
Palitos e caixas para phosphoros	»	530.333	614.607	407:951\$	279:004\$	—	—	—	—
Pasta de madeira para fabricação de papel	»	82.288	310.535	45:474\$	48:703\$	—	—	—	—
Pinho	»	—	—	273:376\$	353:840\$	—	—	1:357\$	6:120\$
Não especificadas.	»	—	—	103:183\$	12:708\$	—	—	33:574\$	9:197\$
Materias ou substancias para perfumaria, tinturaria, pintura e outros usos.	»	—	—	8:043\$	13:637\$	—	—	—	—
Alvado de chumbo ou de zinco.	»	—	203	—	97\$	—	—	—	—
Anil (indigo, e azul ultramarino	»	80	—	94\$	—	—	—	—	—
Essencias de qualquer qualidade, oleos fixos, liquidos e concretos, pyrogenos, volateis e essencias.	»	2.842	3.007	6:036\$	11:665\$	—	—	—	—
Pó de sapato, e tintas em pó não especifi- cadas.	»	5.820	9.902	1:913\$	1:875\$	—	—	—	—
Plantas, folhas, flores, frutos, grãos, se- mentes, raizos, cascas, etc.	»	—	—	23\$	—	—	—	747\$	348\$
Folhas, flores, hervas, caules, lupulo, raizos, cascas, etc., para usos medicinas o do tinturaria.	»	—	—	22\$	—	—	—	730\$	318\$
Fumo em folha.	»	—	—	1\$	—	979	500	8\$	—
Não especificadas.	»	—	—	—	—	—	—	—	—
Pedras, terras e outros minoraes some- lhantes.	»	—	—	1:305\$	2:739\$	—	—	307\$	63\$
Argilla ou areia de moldar, barro, etc.	»	—	—	—	—	—	33	—	4\$
Cimento.	»	39.950	40.730	1:305\$	2:739\$	2.465	—	307\$	—
Giz e gesso.	»	—	—	—	—	—	125	—	50\$
Marmore, alabastro e porfido.	»	—	—	—	—	—	—	—	—
Peltes e couros	»	3.615	249	17:162\$	2:507\$	—	—	—	—
Peltes e couros preparados e curtidos.	»	3.615	249	17:162\$	2:507\$	—	—	—	—
Seda	»	24	81	1:384\$	4:431\$	—	—	—	—
Para bordar ou para tecelagem.	»	24	81	1:384\$	4:431\$	—	—	—	—
Summos ou sucos vegetaes	»	—	—	23:880\$	20:357\$	—	—	1:164\$	1:657\$
Alcatrão ou pixo de alcatrão.	—	105.373	123.847	23:748\$	20:233\$	—	—	—	—
Azeite e oleos vegetaes para usos indus- triales.	Kilo	—	405	104\$	119\$	1.972	2.603	1:164\$	1:014\$
Bren	»	404	—	—	—	—	—	—	—
Gommas, resinas e balsamos naturaes Não especificados.	»	185	—	40\$	—	—	—	—	430

IMPORTAÇÃO POR ORIGENS

ANNOS DE 1902 E 1903

MERCADORIAS	UNIDADE	SUECIA-NORUEGA				PARAGUAY			
		QUANTIDADE		VALOR A BORDO NO BRAZIL (Mil réis papel)		QUANTIDADE		VALOR A BORDO NO BRAZIL (Mil réis papel)	
		1902	1903	1902	1903	1902	1903	1902	1903
CLASSE III — ARTIGOS MANUFACTURADOS.	Kilo	—	—	1.613:437\$	1.703:775\$	—	—	56:031\$	31:089\$
Algodão	>	—	—	19:322\$	16:602\$	—	—	165\$	—
Rendas tiras, entremeios, galões, etc.	>	—	—	—	1:880\$	—	—	—	—
Roupa feita	—	—	—	184\$	—	—	—	—	—
Tecidos brancos	Kilo	57	258	1:042\$	1:840\$	—	—	—	—
> estampados	>	1.334	293	4:858\$	1:130\$	—	—	—	—
> tintos	>	—	581	—	3:340\$	—	—	—	—
> não especificados	>	—	550	—	3:452\$	20	—	165\$	—
Manufacturas não especificadas	>	—	—	13:238\$	3:960\$	—	—	—	—
Armamento e munições de caça e guerra.	>	—	—	—	—	—	—	1:567\$	217\$
Balas de chumbo e chumbo de munição, espoletas e capsulas	—	—	—	—	—	—	—	81\$	—
Espadas, floretes e outras armas brancas	—	—	—	—	—	—	—	—	217\$
Pólvora	Kilo	—	—	—	—	785	—	1:480\$	—
Cabellos, pellos e pennas	>	—	—	—	—	—	—	8\$	62\$
Escovas, espanadores, vassouras e pinceis	—	—	—	—	—	—	—	—	68\$
Manufacturas não especificadas	—	—	—	—	—	—	—	—	—
Carros e outros vehiculos	Kilo	—	—	—	—	—	—	134\$	409\$
Carros e outros vehiculos não especificados	—	—	—	—	—	—	—	134\$	489\$
Chumbo, estanho, zinco e suas ligas	Kilo	63	—	178\$	—	—	—	—	—
Manufacturas não especificadas do chumbo e suas ligas	>	63	—	178\$	—	—	—	—	—
Cobre e suas ligas	>	—	—	7:697\$	6:453\$	—	—	410\$	—
Artigos de crystal, alfenide e semelhantes	>	96	—	126\$	—	—	—	—	—
Manufacturas não especificadas	—	—	—	7:571\$	0:453\$	—	—	118\$	—
Ferro e aço	—	—	—	83:166\$	66:906\$	—	—	4:826\$	2:502\$
Anzões, esporas, estribos, fechaduras, fiavelas, freios, puxadores, trincoes, tranquetas, para portas e gavetas	—	—	—	2:620\$	5:224\$	—	—	—	—
Arame de aço e de ferro	Kilo	—	—	—	—	1.430	—	496\$	—
Chapas galvanizadas para cobrir casas	>	—	—	—	—	280	—	120\$	—
Cintalaria (obras de)	—	—	—	1:366\$	1:447\$	—	—	—	—
Eixos, rodas e portoneas para carroças e outros vehiculos não especificados	Kilo	—	—	—	—	1.357	3.000	1:527\$	1:435\$
Folhas de Flandras em obras não especificadas e em laminas	>	—	1	—	3\$	36	—	28\$	—
Grampos ou pregos, parafusos e peças para construção de casas, barcos miúdos, postes telephonicos, telegraphicos, pontes, cercas, etc.	>	47.888	61.160	23:813\$	38:480\$	—	280	—	45\$
Movéis	—	—	—	50:361\$	21:743\$	—	—	27\$	28\$
Manufacturas não especificadas	—	—	—	—	—	—	—	2:175\$	97\$
Instrumentos de musica	Kilo	—	—	175\$	—	—	—	—	—
Não especificados	—	—	—	175\$	—	—	—	—	—
Instrumentos de cirurgia e dentarios	Kilo	—	—	430\$	—	—	—	—	—
Instrumentos e objectos mathematicos, physicos, chimicos e opticos	>	—	—	—	608\$	—	—	—	—
Instrumentos scientificos não especificados	—	—	—	—	608\$	—	—	—	—
Lã	Kilo	—	—	—	235\$	—	—	97\$	—
Alamares, borlas, barbicachos, galões, greças, franjas, requites, cadargos, cordões, franças, trançellins, com ou sem mesclas ou vidrilhos	—	—	—	—	235\$	—	—	97\$	—
Manufacturas não especificadas	—	—	—	—	—	—	—	—	—
Linho, juta e canhamo	Kilo	—	—	1:530\$	—	—	—	52\$	—
Alamares, borlas, passadores, galões, greças, franjas, com ou sem mesclas, alcatifas, oleados e tapetes	—	—	—	64\$	—	—	—	—	—

IMPORTAÇÃO POR ORIGENS

ANNOS DE 1902 E 1903

MERCADORIAS	UNIDADE	SUECIA-NORUEGA				PARAGUAY			
		QUANTIDADE		VALOR A BORDO NO BRAZIL (Mil réis papel)		QUANTIDADE		VALOR A BORDO NO BRAZIL (Mil réis papel)	
		1902	1903	1902	1903	1902	1903	1902	1903
CLASSE III — (Continuação)									
Barbante	Kilo	1	—	2\$	—	—	—	—	—
Cordoalha	—	120	—	157\$	—	—	—	—	—
Roupa feita	—	—	—	—	—	—	—	12\$	—
Tecidos não especificados	Kilo	294	—	1:307\$	—	13	—	40\$	—
Louça, porcellana, vidros e crystal	>	—	—	104\$	—	—	—	187\$	1:528\$
Garrafas, garrafões, potes, frascos e copos de vidro ou crystal	—	—	—	—	—	—	—	—	40\$
Vidros para vidraças	—	—	—	—	—	—	150	—	23\$
Manufacturas não especificadas de louça e porcellana	—	—	—	104\$	—	—	—	—	88\$
Manufacturas não especificadas de vidro e crystal	Kilo	—	—	—	—	—	—	187\$	367\$
Machinas, aparelhos e pertences, ferramentas e utensilios diversos	>	—	—	37:213\$	43:494\$	—	—	624\$	882\$
Aparelhos para electricidade, iluminação electrica e accessorios não especificados	—	—	—	—	7:80\$	—	—	—	—
Machinas para lavoura, industria e pertences	—	—	—	4:802\$	701\$	—	—	—	—
Machinas e aparelhos não especificados, utensilios e ferramentas diversas	—	—	—	32:324\$	34:839\$	—	—	624\$	882\$
Madeiras	Kilo	—	—	1:223\$	2:064\$	—	—	9:635\$	7:119\$
Móveis e mobilias	—	—	—	1:058\$	—	—	—	3:048\$	3:774\$
Colhas de cortiça	—	—	—	16\$	—	—	—	5:725\$	—
Manufacturas não especificadas	—	—	—	—	2:364\$	—	—	—	3:348\$
Ouro, prata e platina	Kilo	—	—	434\$	—	—	—	—	—
Joalheria e bijouteria e outras obras de prata com ou sem pedras preciosas	—	—	—	434\$	—	—	—	—	—
Palha, esparto, calro, fita, piassava, palma, e outras materias fibrosas	Kilo	—	—	—	—	—	—	150\$	99\$
Vassouras e escovas	—	—	—	—	—	—	—	158\$	99\$
Papel e suas applicações	Kilo	—	—	1.283:430\$	1.407:720\$	—	—	2:453\$	137\$
Livros impressos, jornaes, revistas, periodicos, musicas, mapas e semelhantes, brochados, avulsos ou encadernados	—	—	—	—	409\$	—	—	—	—
Papel de qualquer qualidade para uso não especificado	—	—	—	675:700\$	761:603\$	—	—	2:453\$	36\$
Papel para escrever	Kilo	7:7	—	724\$	—	—	21	—	36\$
— impressão	>	2.016:580	2.274:900	504:80\$	641:575\$	—	—	—	—
Papelão e cartão	>	6:358	41:000	2:401\$	2:557\$	—	—	—	—
Manufacturas não especificadas	—	—	—	9:676\$	1:456\$	—	—	—	67\$
Pedras, terras e outros mineraos semelhantes	Kilo	—	—	—	—	—	—	1:474\$	634\$
Manufacturas não especificadas	—	—	—	—	—	—	—	1:474\$	634\$
Pelles e couros	Kilo	—	—	61\$	66\$	—	—	106\$	65\$
Arreios, sellins, sellas e artigos de sellaria não especificados	—	—	—	—	—	—	—	100\$	65\$
Bolsas, saccos, indispensaveis, estojos e malas	—	—	—	25\$	20\$	—	—	—	—
Manufacturas não especificadas	—	—	—	20\$	46\$	—	—	—	—
Perfumarias e artigos de tinturaria, pintura outros usos	Kilo	—	—	143\$	119\$	—	—	—	40\$
Perfumaria	—	—	—	—	—	—	—	—	—
Tintas para escrever	Kilo	—	51	—	64\$	—	13	—	32\$
Tintas preparadas e vernizes de qualquer qualidade	—	—	—	143\$	5\$	—	—	—	8\$
Productos chimicos, drogas e especialidades pharmaceuticas	Kilo	—	—	165:298\$	139:303\$	—	—	—	—
Acidos	—	—	—	4:214\$	—	—	—	—	—
Não especificados	—	—	—	161:084\$	139:303\$	—	—	—	—

DEZEMBRO

IMPORTAÇÃO POR ORIGENS

ANNOS DE 1902 E 1903

MERCADORIAS	UNIDADE	RUSSIA				JAPÃO			
		QUANTIDADE		VALOR A BORDO NO BRAZIL (Mil réis papel)		QUANTIDADE		VALOR A BORDO NO BRAZIL (Mil réis papel)	
		1902	1903	1902	1903	1902	1903	1902	1903
CLASSE I — ANIMAES VIVOS E DISSECADOS				229\$	—				
Animaes dissecados				229\$	—				
CLASSE II — MATERIAS PRIMAS E ARTIGOS COM APPLICAÇÃO AS ARTES E INDUSTRIAS				308:416\$	349:968\$			14:949\$	20:746\$
Cabellos, pelles e ponnas.				2:364\$	3:357\$				
Não especificados				2:304\$	3:357\$				
Canna da India, bambú, junco, vime, etc									233\$
Canna da India e bambu.	Kilo						235		233\$
Cobre e suas ligas	Kilo						5.185		5:427\$
Fundido, coado, em limbas, etc.	"						5.185		5:427\$
Despojos animaes				48:334\$	36:473\$			909\$	192\$
Cera em bruto ou preparada.	Kilo					1.045	90	308\$	192\$
Colla ou gelatina.	"	2.134	1.652	48:334\$	30:439\$	25		101\$	
Não especificados					34\$				
Juta e canhamo	Kilo	1.850	1.731	1:604\$	1:470\$				
Em fio	"	350	350	301\$	310\$				
Estopa	"	1.500		1:243\$					
Preparados	"		1.481		1:154\$				
Madeiras				243:426\$	295:077\$				
Palitos e caixas para phosphoros.	Kilo	1.178.745	1.404.200	243:426\$	295:077\$				
Materias ou substancias para perfumaria, tinturaria, pintura e outros usos.				498\$	510\$				17\$
Barrilha ou potassa	Kilo	500	900	300\$	201\$				
Essencias de qualquer qualidade, oleos finos, liquidos e concretos, pyrogenos, volatéis e, essencias	"	10		172\$					17\$
Pó de sapato e tintas em pó não especificadas.	"	25	1.184	13\$	240\$				
Não especificadas				7\$					
Metaes e varios metaes					51\$			2:641\$	4:855\$
Antimonio, arsenico e bismutho.	Kilo					4.201	9.079	2:552\$	4:003\$
Enxofre.	"					200		80\$	
Mercurio metallico (azougue)	"						30		190\$
Não especificados					51\$				
Palha, esparto, cairo, pita, piassava e outras materias filamentosas								8:639\$	5:546\$
Palha para esteiras e chapéus	Kilo					1.058	1.114	8.039\$	5:540\$
Plantas, folhas, flores, fructos, grãos, sementes, raizas, cascas, etc.				3:389\$	787\$			115\$	132\$
Folhas, flores, hervas, caules, lupulo, raizas, cascas, etc., para usos medicinaes e de tinturaria	Kilo			2:504\$	430\$			4\$	
Plantas vivas de qualquer especie.				825\$	357\$			114\$	132\$
Não especificadas									
Pedras, terras e outros mineraes semelhantes				999\$					
Não especificadas				999\$					
Pelless e couros	Kilo	159	185	1:053\$	1:278\$				
Pelless e couros preparados e curtidos	"	159	185	1:053\$	1:278\$				
Seda	"					1		24\$	
Para bordar ou para tecelagem	"					1		24\$	
Sumos ou succos vegetaes				6:749\$	10:965\$			2:621\$	4:344\$
Alcairão ou pixe de alcairão	Kilo	31.707	32.352	6:749\$	6:437\$				
Azeito e oleos vegetaes para usos industriaes.	"		7.235		4.528				2:214\$
Cera ou sebo vegetal	"						1.335	2:621\$	2:133\$
Não especificados	"								

IMPORTAÇÃO POR ORIGENS

ANNOS DE 1902 E 1903

MERCADORIAS	UNIDADE	RUSSIA				JAPÃO			
		QUANTIDADE		VALOR A BORDO NO BRAZIL (Mil réis papel)		QUANTIDADE		VALOR A BORDO NO BRAZIL (Mil réis papel)	
		1902	1903	1902	1903	1902	1903	1902	1903
CLASSE III — ARTIGOS MANUFACTURADOS				193:406\$	173:648\$			165:729\$	170:058\$
Algodão				1:897\$	810\$			4:771\$	329\$
Roupa feita								1:111\$	
Tecidos estampados	Kilo					3		22\$	
» não especificados		711	235	1:897\$	810\$			3:638\$	329\$
Manufacturas não especificadas									
Armamento e munições de caça e guerra								72\$	
Carabinas, espingardas, pistolas, revolvers e outras armas de fogo								72\$	
Cabellos, pelles e pennas				264\$	435\$				
Escovas, espanadores, vassouras e pinceis				204\$	435\$				
Canna da India, bambú, junco, rotim, vime e outros cipós								195\$	259\$
Manufacturas não especificadas								195\$	259\$
Chumbo, estanho, zinco e suas ligas	Kilo					4		29\$	267\$
Manufacturas não especificadas de chumbo e suas ligas	»						23		92\$
Manufacturas não especificadas de estanho e suas ligas	»					2	15	25\$	120\$
Manufacturas não especificadas de zinco e suas ligas	»					2	10	4\$	40\$
Cobre e suas ligas					402\$			1:631\$	52\$
Arame de cobre em fio, ná ou simples, coberto de papel, algodão, seda, borracha, etc., para qualquer uso, dourado ou prateado									
Artigos de christofle, alfenide e semelhantes			1:602		402\$	2		60\$	
Objectos de arte (estatuas, medalhões, vasos, etc.)								91\$	
Manufacturas não especificadas								6:2\$	
Ferro e aço				71\$	7\$			21\$	74\$
Cutelaria (obras de)				64\$				21\$	
Folhas de Flandres em obras não especificadas e em laminas	Kilo		4		7\$				74\$
Manufacturas não especificadas									
Instrumentos e objectos mathematicos, physicos, chimicos e opticos					781\$				
Instrumentos scientificos não especificados					781\$				
Linho, juta e canhamo				11:484\$	11:036\$			46\$	1:104\$
Almofares, borlas, passadores, galões, gregas, franjas, com ou sem mesclas	Kilo						37		1:104\$
Cordoalha	»	7:444	4:955	5:870\$	4:068\$				
Tecidos não especificados		2:190	2:503	5:008\$	6:968\$				
Manufacturas não especificadas								46\$	
Louça, porcellana, vidros e crystal					2\$			2:957\$	2:652\$
Manufacturas não especificadas de louça e porcellana								2:957\$	2:512\$
Manufacturas não especificadas de vidro e crystal									49\$
Machinas,apparelhos e pertences, ferramentas e utensilios diversos				20:453\$				2:471\$	18\$
Apparelhos para electricidade, iluminação electrica e accessorios não especificados				18:501\$					18\$
Bombas hydraulicas								76\$	
Machinas para layoura e industria e pertences				891\$					
Machinas e aparelhos não especificados, utensilios e ferramentas diversas				1:004\$				2:300\$	
Madeiras				407\$	1:436\$			1:968\$	1:558\$
Movéis e mobílias					38\$			1:872\$	51\$
Manufacturas não especificadas				407\$	1:398\$			90\$	1:507\$
Palha, esparto, caíro, plta, piassava, paina e outras materias filamentosas					809\$			6:093\$	4:996\$
Cordoalha	Kilo		778		809\$	374		2:588\$	
Esteiras e capachos								2:900\$	2:719\$
Manufacturas não especificadas								515\$	2:277\$

E 1903

IMPORTAÇÃO POR ORIGENS

ANNOS DE 1902 E 1903

NO BRAZIL
(papel)

1903

170:058\$

329\$

120\$

259\$

250\$

267\$

92\$

120\$

40\$

52\$

52\$

74\$

74\$

1:014\$

1:104\$

2:052\$

2:512\$

140\$

18\$

1:558\$

51\$

4:996\$

2:719\$

2:277\$

MERCADORIAS	UNIDADE	RUSSIA				JAPÃO			
		QUANTIDADE		VALOR A BORDO NO BRAZIL (Mil réis papel)		QUANTIDADE		VALOR A BORDO NO BRAZIL (Mil réis papel)	
		1902	1903	1902	1903	1902	1903	1902	1903
CLASSE III — (Continuação)									
Papel e suas applicações	—	—	—	8:931\$	4:074\$	—	—	2:409\$	702\$
Livros impressos, jornaes, revistas, periodicos, musicas, mapps e semelhantes, brochados, avulsos ou encadernados	—	—	—	501\$	717\$	—	—	—	—
Papel de qualquer qualidade para uso não especificado	—	—	—	2:543\$	143\$	—	—	2:221\$	502\$
Papelão e cartão	—	27.200	13.300	5:206\$	3:214\$	—	—	—	—
Manufacturas não especificadas	—	651	—	651\$	—	—	188\$	200\$	—
Pedras, terras e outros mineraes semelhantes	—	—	—	—	—	—	—	98\$	—
Manufacturas não especificadas	—	—	—	—	—	—	—	98\$	—
Productos chimicos, drogas e especialidades pharmaceuticas	—	—	—	1:862\$	717\$	—	—	2:740\$	1:741\$
Não especificados	—	—	—	1:862\$	717\$	—	—	2:740\$	1:741\$
Seda com ou sem mosclas	—	—	—	—	—	—	—	104:620\$	98:349\$
Alamars, passadores, borlas, cordões, galões e semelhantes	Kilo	—	—	—	—	—	32	—	2:676\$
Gravatas	—	—	—	—	—	—	—	501\$	1:375\$
Tecidos não especificados	Kilo	—	—	—	—	181	137	7:784\$	4:754\$
Manufacturas não especificadas	—	—	—	—	—	—	—	96:238\$	89:540\$
Varios artigos	—	—	—	148:037\$	153:139\$	—	—	35:608\$	57:897\$
Amostrs de qualquer qualidade	—	—	—	1\$	6\$	—	—	1:575\$	1:284\$
Bongalas e chicotes	—	—	—	—	—	—	—	98\$	—
Botões	—	—	—	—	—	—	—	127\$	386\$
Brinquedos	—	—	—	61\$	—	—	—	3:354\$	1:757\$
Caixas e bocetas de qualquer qualidade	—	—	—	—	—	—	—	130\$	197\$
Chapões para chuva ou sol, arnações e accessorios (exceptuando as capas e tecidos)	—	—	—	—	—	—	—	—	72\$
Charutos, cigarros, rapé e outras manufacturas de fumo	—	—	—	—	—	—	—	2\$	—
Kerosene, petroleo e gasolina	Kilo	3.447	3.008	645\$	675\$	—	—	30:186\$	53:085\$
Leques de qualquer qualidade	—	—	—	6:230\$	1:277\$	—	—	—	—
Manufacturas de borracha	—	—	—	—	—	—	—	—	—
Oleos lubrificantes, minerais, animaes e vegetaes	Kilo	682.400	682.608	180:780\$	150:371\$	—	—	—	—
Parafina	—	—	2.524	—	540\$	—	—	77\$	201\$
Quadros e espelhos com molduras	—	—	—	302\$	270\$	—	—	151\$	731\$
Não especificados	—	—	—	—	—	—	—	—	—
CLASSE IV — ARTIGOS DESTINADOS A ALIMENTAÇÃO E FORRAGENS									
Arroz	Kilo	—	—	—	—	1.717.305	864.055	455:082\$	249:386\$
Bebidas alcoolicas	—	—	151	—	403\$	—	—	—	—
Cereaes e grãos alimenticios não especificados	—	10.005	47.323	7:625\$	11:624\$	—	—	6\$	—
Chá	—	—	—	—	—	—	—	—	—
Conservas e extractos de carne	—	21	44	221\$	57\$	—	—	—	—
— Fructas e legumes	—	—	12	—	16\$	—	—	—	—
— peixe	—	613	579	10:544\$	10:600\$	—	—	—	—
Especiarias	—	44.886	45.047	20:062\$	20:776\$	—	—	—	—
Fructas e legumes seccos	—	50	2	77\$	10\$	—	—	—	—
Licores e xaropes	—	72	282	152\$	712\$	—	—	—	—
Manteiga	—	262	—	843\$	—	—	—	—	—
Massas alimenticias (macarrão e semelhantes)	—	690	—	270\$	—	—	—	—	—
Queijos	—	90	—	176\$	—	—	—	—	—
Trigo em grão	—	148.400	—	25:002\$	—	—	—	—	—
Vinho, vermouth, bitter e bebidas semelhantes	—	—	—	385\$	240\$	—	—	—	—
Não especificados	—	—	—	918\$	280\$	—	—	—	—
RESUMO POR CLASSES									
Classe I — Animas vivos e dissecados	—	—	—	220\$	—	—	—	—	—
Classe II — Materias primas e artigos com applicação ás artes e industrias	—	—	—	308:416\$	319:068\$	—	—	44:949\$	20:746\$
Classe III — Artigos manufacturados	—	—	—	193:406\$	173:648\$	—	—	165:729\$	170:058\$
Classe IV — Artigos destinados á alimentação	—	—	—	72:264\$	45:137\$	—	—	455:088\$	249:386\$
Total das mercadorias	—	—	—	574:315\$	568:753\$	—	—	635:766\$	440:190\$
Equivalente em mil réis ouro	—	—	—	252:288\$	205:508\$	—	—	279:932\$	195:005\$
Total geral	—	—	—	574:315\$	568:753\$	—	—	635:766\$	440:190\$
Equivalente em mil réis ouro	—	—	—	252:288\$	205:508\$	—	—	279:932\$	195:005\$

DEZEMBRO

IMPORTAÇÃO POR ORIGENS

ANNOS DE 1902 E 1903

MERCADORIAS	UNIDADE	DINAMARCA				TURQUIA EUROPEA			
		QUANTIDADE		VALOR A BORDO NO BRAZIL (Mil réis papel)		QUANTIDADE		VALOR A BORDO NO BRAZIL (Mil réis papel)	
		1902	1903	1902	1903	1902	1903	1902	1903
CLASSE II — MATERIAS PRIMAS E ARTIGOS COM APPLICAÇÃO AS ARTES E INDUSTRIAS				5:560\$	66:490\$			42:046\$	41:439\$
Despojos animais				1:531\$	—			939\$	1:193\$
Colla ou gelatina	Kilo	1.000	—	1:531\$	—			—	1:193\$
Não especificados				—	—			939\$	—
Materias ou substancias para perfumarias, tinturaria, pintura e outros usos				—	—			200\$	448\$
Anil (indigo) e azul ultramarino	Kilo	—	—	—	—		25	—	28\$
Essencias de qualquer qualidade, oleos fixos, liquidos e concreto, pyrogeneos, volateis e essencias				—	—	2	300	208\$	386\$
Não especificadas				—	—			—	31\$
Plantas, folhas, flores, frutos, grãos, se- mentes, raizas, cascas, etc				4:102\$	14:626\$			35:712\$	33:874\$
Cevada torrefacta (malte)	Kilo	12.750	45.000	4:093\$	11:410\$			—	—
Folhas, flores, hervas, caules, ligno, raizes, cascas, etc., para usos medicinaes e de tinturaria				—	—			1:717\$	8:586\$
Fumo em folha				—	—	10,066	5,730	33:995\$	24:957\$
Plantas vivas de qualquer especie				—	207\$			—	—
Não especificadas				9\$	—			—	331\$
Pedras, terras e outros semelhantes				50:880\$	46:394\$			—	34\$
Cimento	Kilo	1.107.790	821.670	50:893\$	46:394\$			—	—
Giz e gesso		9.930	—	487\$	—			—	—
Não especificadas				—	—			—	31\$
Peltes e couros				—	—			—	1:795\$
Peltes e couros preparados e curtidos				—	—		1.320	—	1:795\$
Sumos ou succos vegetaes				47\$	5:470\$			5:187\$	4:095\$
Alcatrão ou pixe de alcatrão	Kilo	—	138	—	68\$			—	—
Gommas, resinas e balsamos naturaes				—	—	1.210	957	3:057\$	2:814\$
Não especificadas				47\$	5:402\$			2:130\$	1:281\$
CLASSE III — ARTIGOS MANUFACTURADOS				68:258\$	45:174\$			7:648\$	7:272\$
Algodão				1:147\$	—			—	37\$
Rendas, tiras entromeios, galões, etc.				—	2\$			—	—
Roupa feita				1:145\$	—			—	—
Manufacturas não especificadas				—	—			—	37\$
Ferro e aço				3:011\$	1:987\$			—	—
Manufacturas não especificadas				3:011\$	1:987\$			—	—
Instrumentos de musica				—	—			2:914\$	1:020\$
Não especificados				—	—			2:014\$	1:020\$
Instrumentos e objectos mathematicos, physicos, chimicos e opticos				—	—			—	1\$
Instrumentos scientificos não especificados				—	—			—	1\$
Lã				—	—			1:059\$	612\$
Alcatifas e tapetes				—	—			1:059\$	612\$
Linho, juta e canhamo				—	—			—	31\$
Cordoalha	Kilo	—	—	—	—		3	—	4\$
Manufacturas não especificadas				—	—			—	27\$
Louça, porcellana, vidro e crystal				—	21\$			—	4\$
Garrafas, garrafões, potes, frascos e potes de vidro ou crystal				—	—			—	4\$
Manufacturas não especificadas de louça e porcellana				—	21\$			—	—
Machinas, apparatus e pertences, ferra- mentas e utensilios diversos				258\$	2:968\$			—	—
Machinas e apparatus não especificados, utencilios e ferramentas diversas				288\$	2:068\$			—	—
Madeiras				—	14\$			—	—
Manufacturas não especificadas				—	14\$			—	—

IMPORTAÇÃO POR ORIGENS

ANNOS DE 1902 E 1903

MERCADORIAS	UNIDADE	DINAMARCA				TURQUIA EUROPEA			
		QUANTIDADE		VALOR A BORDO NO BRAZIL (Mil réis papel)		QUANTIDADE		VALOR A BORDO NO BRAZIL (Mil réis papel)	
		1902	1903	1902	1903	1902	1903	1902	1903
CLASSE III — (Continuação)									
Ouro, prata e platina	—	—	—	1:002\$	—	—	—	—	—
Joalheria e bijouteria e outras obras de prata com ou sem pedras preciosas	—	—	—	1:002\$	—	—	—	—	—
Papei e suas applicações	—	—	—	6:510\$	5:251\$	—	—	—	24\$
Livros impressos, jornaes, revistas, periodicos, musicas, mappas e semelhantes, brochados, avulsos ou encadernados	—	—	—	27\$	336\$	—	—	—	24\$
Obras impressas ou lithographadas, notas, facturas, envelopes, bilhetes de visita, etc., de qualquer formato ou qualidade	—	—	—	21\$	61\$	—	—	—	—
Papel de qualquer qualidade para uso não especificado	—	—	—	5:048\$	4:138\$	—	—	—	—
» impressão	Kilo.	4.344	2.203	1:406\$	716\$	—	—	—	—
Papelão e cartão	—	—	—	8\$	—	—	—	—	—
Pedras, terras e outras mineraes semelhantes	—	—	—	—	76\$	—	—	—	5\$
Não especificados	—	—	—	—	76\$	—	—	—	5\$
Pelles e couros	—	—	—	40\$	—	—	—	—	—
Bolsas, saccoes, indispensaveis, estojos e malas	—	—	—	40\$	—	—	—	—	—
Perfumaria e artigos de tinturaria, pintura, e outros usos	—	—	—	34\$	34\$	—	—	—	69\$
Perfumaria	—	—	—	34\$	—	—	—	—	69\$
Tintas preparadas e vernizes de qualquer qualidade	—	—	—	—	—	—	—	—	—
Productos chimicos, drogas e especialidades pharmaceuticas	—	—	—	55:781\$	33:880\$	—	—	239\$	584\$
Acidos	—	—	—	—	—	—	—	—	23\$
Agua mineral, natural e artificiaes	Kilo	35	—	25\$	—	—	—	—	—
Não especificados	—	—	—	55:756\$	33:880\$	—	—	239\$	556\$
Sedas com ou sem mesclas	—	—	—	2\$	—	—	—	—	—
Gravatas	—	—	—	2\$	—	—	—	—	—
Varios artigos	—	—	—	443\$	943\$	—	—	3:436\$	4:886\$
Amostras de qualquer qualidade	—	—	—	15\$	—	—	—	—	8\$
Artigos para escritorio e para collegios	—	—	—	—	—	—	—	5\$	—
Artigos para iluminação a gaz, lampadas, kerozene, etc.	—	—	—	—	469\$	—	—	—	—
Brinquedos	—	—	—	110\$	11\$	—	—	—	—
Cachimbo e pitheiras	—	—	—	—	—	—	—	50\$	83\$
Carteiras, charuteiras e porta-moedas	—	—	—	2\$	—	—	—	—	—
Charutos, cigarros, rapé e outras manufacturas de fumo	—	—	—	—	—	—	—	3:377\$	4:319\$
Polvilho	Kilo	—	—	—	—	—	103	—	26\$
Sabão e saponaceos e sem perfume	—	—	—	—	—	—	548	—	319\$
Não especificados	—	—	—	307\$	463\$	—	—	4\$	131\$
CLASSE IV — ARTIGOS DESTINADOS A ALIMENTAÇÃO E FORRAGENS	—	—	—	1.327:469\$	1.121:620\$	—	—	39:327\$	127:515\$
Azeite de oliveira	Kilo	—	—	—	—	251	1.893	233\$	1:419\$
Bacalhão	—	810	12.800	617\$	7:895\$	—	—	—	—
Bebidas alcoolicas	—	806	558	687\$	350\$	—	395	—	—
Cereaes e grãos alimenticios não especificados	—	—	—	78\$	—	33.871	284.320	22:090\$	93:589\$
Cerveja	—	1.280	360	737\$	243\$	—	—	—	—
Chocolate, cacão, confeitos e doces	—	1	—	2\$	—	345	542	29\$	283\$
Conservas e extractos de carne	—	1.164	494	2:673\$	1:080\$	—	—	—	—
» » » fructas e legumes	—	18	—	39\$	—	332	585	205\$	394\$
» » » peixe	—	—	—	—	—	—	982	—	657\$
Especiarias	—	—	—	—	—	3.030	979	1:039\$	603\$
Farinha de trigo	—	—	—	—	—	—	623	—	214\$
» e feculas não especificadas	—	—	—	—	—	500	1.006	274\$	405\$
Feijão e fava	—	—	—	—	—	10.000	—	2:592\$	—
Fructas e legumes seccoos	—	—	—	—	—	10.815	12.974	9:214\$	9:548\$
» » » verdes (nozes, castanhas, etc.)	—	—	—	—	—	—	4.111	—	2:162\$
Leite em conserva	—	—	1.560	—	4:800\$	—	—	—	—
Licores e xaropes	—	1.110	1.041	2:870\$	2:718\$	—	10	—	17\$
Manteiga	—	418.431	385.702	1.310:433\$	1.198:847\$	400	2.679	219\$	3.592\$
Milho	—	—	—	—	—	—	7.081	—	2.015\$
Presunto	—	3.638	1.388	7:405\$	2:902\$	—	—	—	—
Queijos	—	203	477	484\$	1:115\$	—	750	—	1.216\$
Sal commum	—	122	—	405\$	—	—	—	—	—
Toucinho	—	461	1.108	823\$	1:833\$	—	—	—	—

IMPORTAÇÃO POR ORIGENS

ANNOS DE 1902 E 1903

MERCADORIAS	UNIDADE	DINAMARCA				TURQUIA EUROPEA			
		QUANTIDADE		VALOR A BORDO NO BRAZIL (Mil réis papel)		QUANTIDADE		VALOR A BORDO NO BRAZIL (Mil réis papel)	
		1902	1903	1902	1903	1902	1903	1902	1903
CLASSE IV — (Continuação)									
Trigo em grão	Kilo	—	—	—	—	—	1.170	—	198\$
Vinhos não especificados	—	—	47	—	109\$	2.049	4.024	1:585\$	2:308\$
Não especificados	—	—	—	120\$	143\$	—	—	62\$	8:523\$
RESUMO POR CLASSES									
Classe II — Materias primas e artigos com aplicação ás artes e industrias	—	—	—	50:580\$	66:400\$	—	—	42:040\$	41:439\$
Classe III — Artigos manufacturados	—	—	—	68:238\$	45:174\$	—	—	7:048\$	7:273\$
Classe IV — Artigos destinados á alimentação	—	—	—	1.327:469\$	1.221:620\$	—	—	39:327\$	127:515\$
Total das mercadorias	—	—	—	1.452:287\$	1.333:284\$	—	—	89:021\$	176:227\$
Equivalente em mil réis ouro	—	—	—	637:057\$	589:796\$	—	—	39:138\$	78:492\$
Total geral	—	—	—	1.452:287\$	1.333:284\$	—	—	89:021\$	176:227\$
Equivalente em mil réis ouro	—	—	—	637:057\$	589:796\$	—	—	39:138\$	78:492\$

MERCADORIAS	UNIDADE	CHILE				PERU			
		QUANTIDADE		VALOR A BORDO NO BRAZIL (Mil réis papel)		QUANTIDADE		VALOR A BORDO NO BRAZIL (Mil réis papel)	
		1902	1903	1902	1903	1902	1903	1902	1903
CLASSE II — MATERIAS PRIMAS E ARTIGOS, COM APPLICAÇÃO A'S ARTES E INDUSTRIAS	Kilo	—	—	1:182\$	1:239\$	—	—	88:333\$	128:441\$
Despojos animais	>	—	—	1:009\$	210\$	—	—	573\$	—
Colla ou gelatina	>	1.100	—	1:009\$	—	2.500	—	573\$	—
Guano e outros adubos animais	>	—	717	—	210\$	—	—	—	—
Linho	>	—	—	—	—	126	—	220\$	—
Em fio torcido ou linha	>	—	—	—	—	126	—	220\$	—
Materias ou substancias para perfumaria, tinturaria, pintura e outros usos	Kilo	—	—	—	—	—	—	48\$	—
Não especificadas	>	—	—	—	—	—	—	48\$	—
Plantas, folhas, flores, fructos, grãos, sementes, raizes, cascas, etc	>	—	—	—	1:029\$	—	—	86:946\$	128:412\$
Folhas, flores, hervas, caules, lupulo, raizes, cascas, etc., para usos medicinas e de tinturaria	>	—	—	—	7\$	—	—	80\$	252\$
Fumo em folhas	>	—	—	—	1:022\$	39:905\$	55:965	86:141\$	127:980\$
Não especificadas	>	—	—	—	—	—	—	—	200\$
Pelles e couros	>	200	—	173\$	—	—	—	—	—
Pelles e couros preparados e curtidos	>	200	—	173\$	—	—	—	—	—
Sumos ou succos vegetaes	>	—	—	—	—	—	—	546\$	29\$
Areite e oleos vegetaes para usos industriaes	>	—	—	—	—	80	—	136\$	—
Gommas, resinas e balsamos naturaes	>	—	—	—	—	25	2	410\$	29\$
CLASSE III — ARTIGOS MANUFACTURADOS	Kilo	—	—	7:053\$	12:888\$	—	—	43:296\$	72:604\$
Lã	>	—	—	—	2:096\$	—	—	—	—
Barrotes, cara-puças, toucas, etc	>	—	—	—	2:096\$	—	—	—	—

IMPORTAÇÃO POR ORIGENS

ANNOS DE 1902 E 1903

MERCADORIAS	UNIDADE	CHILE				PERÚ			
		QUANTIDADE		VALOR A BORDO NO BRAZIL (Mil réis papel)		QUANTIDADE		VALOR A BORDO NO BRAZIL (Mil réis papel)	
		1902	1903	1902	1903	1902	1903	1902	1903
CLASSE IV — (Continuação)									
Papel e suas applicações	Kilo	—	—	620\$	—	—	—	—	—
Livros impressos, jornaes, revistas, periodicos, musicas, mappas e semelhantes brochados, avulsos ou encadernados	—	—	—	620\$	—	—	—	—	—
Productos chimicos, drogas e especialidades pharmaceut. cas.	Kilo	—	—	6:023\$	8:982\$	—	—	158\$	—
Não especificados	—	—	—	6:023\$	8:982\$	—	—	158\$	—
Varios artigos.	Kilo	—	—	410\$	1:810\$	—	—	43:138\$	72:604\$
Artigos para iluminação a gaz, kerozene e lampadas, etc.	»	—	—	407\$	—	—	—	—	—
Chapéos para cabeça, de qualquer qualidade e forma	»	—	—	—	30\$	—	—	19:340\$	72:604\$
Charutos, cigarros, rapé e outras manufacturas de fumo.	»	—	—	—	—	—	—	23:702\$	—
Sabão e saponaceos, sem perfume.	»	—	—	3\$	—	—	—	—	—
Não especificados	»	—	—	—	1:504\$	—	—	—	—
CLASSE IV — ARTIGOS DESTINADOS A' ALIMENTAÇÃO E FORRAGENS	Kilo	—	—	653:333\$	545:458\$	—	—	12:212\$	2:893\$
Batatas.	»	52.418	16.353	5:035\$	1:796\$	—	—	—	—
Bebidas alcoolicas	»	—	—	—	—	100	—	11\$	—
Cereas e grãos alimenticios, não especificados.	»	401.214	237.852	111:387\$	74:631\$	470	—	58\$	—
Conservas e extractos de fructas e legumes	»	92	2.420	60\$	2:253\$	—	—	—	—
» » » » peixe.	»	—	125	—	20\$	—	—	—	—
Farinha e fculas não especificadas.	»	314	—	103\$	—	—	—	—	—
Feijão e favas	»	1.239.897	1.412.629	283:504\$	327:070\$	16.392	7.725	11:512\$	2.803\$
Fructas e legumes secos	»	3.360	1.432	1:238\$	977\$	—	—	—	—
» » » » verdes (nozoes, castanhas, etc.)	»	421.812	257.406	214.962\$	125:573\$	—	—	—	—
Trigo em grão	»	32.284	57.980	7:732\$	12:830\$	—	—	—	—
Vinhos não especificados.	»	225	—	14\$	—	—	—	—	—
Não especificados	»	—	—	29:118\$	—	—	—	—	—
RESUMO POR CLASSES									
Classe I — Animas vivos e dissecados.	—	—	—	—	—	—	—	—	—
» II — Materias primas e artigos com applicação ás artes e industrias.	—	—	—	1:182\$	1:236\$	—	—	88:383\$	128.441\$
» III — Artigos manufacturados	—	—	—	7:053\$	12:888\$	—	—	43:200\$	72:604\$
» IV — Artigos destinados á alimentação e forragens	—	—	—	653:333\$	545:458\$	—	—	12:212\$	2:893\$
Total das mercadorias	—	—	—	661:568\$	559:585\$	—	—	143:841\$	203:938\$
Equivalente em mil réis ouro.	—	—	—	290:270\$	247:965\$	—	—	63:112\$	90:391\$
Total geral	—	—	—	661:568\$	247:965\$	—	—	143:841\$	90:391\$

MERCADORIAS	UNIDADE	GRECIA				CUBA			
		QUANTIDADE		VALOR A BORDO NO BRAZIL (Mil réis papel)		QUANTIDADE		VALOR A BORDO NO BRAZIL (Mil réis papel)	
		1902	1903	1902	1903	1902	1903	1902	1903
CLASSE II — MATERIAS PRIMAS E ARTIGOS COM APPLICACÃO AS ARTES E INDUSTRIAS.	Kilo	—	—	2:488\$	9:615\$	—	—	13:635\$	25:086\$
Despojos animaes	»	—	—	1:954\$	1:682\$	—	—	363\$	2:093\$
Não especificados	»	—	—	1:954\$	1:682\$	—	—	363\$	2:093\$
Materias ou substancias para perfumaria, tinturaria, pintura e outros usos.	—	—	—	—	—	—	—	—	33\$
Não especificadas	Kilo	—	—	—	—	—	—	—	33\$
Plantas, folhas, flores, fructos, sementes, raizes, cascas, etc.	»	—	—	534\$	7:933\$	—	—	13:272\$	22:960\$
Folhas, hervas, lupulo, raizes, cascas, etc.	»	—	—	60\$	—	—	—	—	—
Fumo em folha.	»	229	5.050	474\$	7:933\$	3.313	4.819	13:272\$	22:960\$

MEMBRADO DEZEMBRO 1903

IMPORTAÇÃO POR ORIGENS

ANNOS DE 1902 E 1903

MERCADORIAS	UNIDADE	GRECIA				CUBA			
		QUANTIDADE		VALOR A BORDO NO BRAZIL Mil réis papel		QUANTIDADE		VALOR A BORDO NO BRAZIL Mil réis papel	
		1902	1903	1902	1903	1902	1903	1902	1903
CLASSE III — ARTIGOS MANUFACTURADOS				39\$	7\$			143:364\$	115:050\$
Ferro e aço	/			27\$	—			—	—
Manufacturas não especificadas	Kilo			27\$	—			—	—
Madeira	/			—	—			—	61\$
Não especificadas	v			—	—			—	61\$
Produtos químicos, drogas e especialidades pharmaceuticas	/			12\$	—			—	—
Não especificados	v			12\$	—			—	—
Varios artigos	/			—	7\$			143:364\$	114:988\$
Amostras de qualquer qualidade	v			—	—			—	48\$
Charutos, cigarros, rapé e outras manu- facturas de fumo	/			—	—			143:364\$	114:941\$
Não especificados	v			—	7\$			—	—
CLASSE IV — ARTIGOS DESTINADOS A' ALI- MENTAÇÃO E FOBRAGEM				14:716\$	8:594\$			—	304\$
Bebidas alcoolicas e fermentadas	v			—	—		63	—	304\$
Conservas de fructas e legumes	v	486	489	497\$	310\$			—	—
Fructas e legumes secos	v	13.220	9.535	7:037\$	7:511\$			—	—
Fructas e legumes verdes (castanhas, nozes, avelãs, etc.)	v	1	—	8\$	—			—	—
Vinhos não especificados	v	19.919	1.223	6:483\$	453\$			—	—
Não especificados	v			66\$	320\$			—	—
RESUMO POR CLASSES									
Classe I — Animas vivos e dissecados				—	—			—	—
Classe II — Materias primas e artigos com applicaçào ás artes e industrias				2:488\$	9:615\$			13:035\$	25:086\$
Classe III — Artigos manufacturados				39\$	7\$			143:364\$	115:050\$
Classe IV — Artigos destinados á alimen- tação e forragens				14:716\$	8:594\$			—	304\$
Total das mercadorias				17:243\$	18:216\$			156:999\$	140:440\$
Equivalentes em mil réis ouro				7:600\$	8:150\$			68:854\$	62:090\$
Total geral				17:243\$	8:150\$			156:999\$	62:090\$

MERCADORIAS	UNIDADE	TURQUIA-ASIATICA		CHINA		POSSESSÕES PORTUGUEZAS		POSSESSÕES FRANCEZAS	
		QUANTIDADE	VALOR A BORDO NO BRAZIL Mil réis papel	QUANTIDADE	VALOR A BORDO NO BRAZIL Mil réis papel	QUANTIDADE	VALOR A BORDO NO BRAZIL Mil réis papel	QUANTIDADE	VALOR A BORDO NO BRAZIL Mil réis papel
		1903	1903	1903	1903	1903	1903	1903	1903
CLASSE II — MATEBIAS PRIMAS E ARTIGOS COM APPLICAÇÃO A'S ARTES E INDUS- TRIAS			742\$	—	18:327\$	—	2:166\$	—	13:863\$
Canna da India, bambú, junco vime, etc	Kilo		—	—	—	4.412	2:166\$	—	—
Canna da India e bambú	v		—	—	—	40	19\$	—	—
Junco, rotim e vime	v		—	—	—	4.372	2:147\$	—	—
Materias ou substancias para perfumaria, tinturaria, pintura e outros usos	/		90\$	—	2:603\$	—	—	—	29\$
Essencias de qualquer qualidade, oleos fixos, liquidos e concretos, pyrogenicos, volateis e essencias	v	88	52\$	42	363\$	—	—	2	29\$
Pó de sapato e tintas em pó não especifi- cados	v		—	64	594\$	—	—	—	—
Zarcão ou minio	v		—	147	973\$	—	—	—	—
Não especificadas	/		88\$	—	673\$	—	—	—	—
Metallóides e varios metais	v		—	3.865	1:688\$	—	—	—	—
Antimonio, arsenico e bismutho	/		—	3.865	1:688\$	—	—	—	—

IMPORTAÇÃO POR ORIGENS

ANNOS DE 1902 E 1903

MERCADORIAS	UNIDADE	TURQUIA ASIATICA		CHINA		POSSESOES PORTUGUEZAS		POSSESSOES FRANCEZAS	
		QUANTIDADE	VALOR A BORDO NO BRAZIL Mil réis papel	QUANTIDADE	VALOR A BORDO NO BRAZIL Mil réis papel	QUANTIDADE	VALOR A BORDO NO BRAZIL Mil réis papel	QUANTIDADE	VALOR A BORDO NO BRAZIL Mil réis papel
		1903	1903	1903	1903	1903	1903	1903	1903
CLASSE II — (Continuação)									
Plantas, folhas, flores, fructos, grãos, sementes, raízes, cascas, etc.	—	—	458\$	—	6:578\$	—	—	—	148\$
Folhas, flores, hervas, caules, lupulo, raízes, cascas, etc., para usos medicinaes e de tinturaria	Kilo	—	30\$	2.026	2:920\$ 2:840\$	—	—	—	14\$
Fumo em folha	—	—	154\$	—	81\$	—	—	—	—
Não especificados	—	—	—	—	—	—	—	—	—
Sumos ou succos vegetaes	—	—	194\$	—	7:458\$	—	—	—	13:686\$
Azeite e oleos vegetaes para usos industriaes	Kilo	—	—	8.082	6:466\$ 1:056\$	—	—	0.114	6:700\$ 6:986\$
Gommas, resinas e balsamos	—	—	194\$	—	220\$	—	—	—	—
Não especificados	—	—	—	—	—	—	—	—	—
CLASSE III — ARTIGOS MANUFACTURADOS		—	3:732\$	—	112:232\$	—	1:628\$	—	1:925\$
Algodão	—	—	1:654\$	—	—	—	—	—	518\$
Tecidos não especificados	Kilo	320	1:640\$	—	—	—	—	—	51\$
Manufacturas não especificadas	—	—	14\$	—	—	—	—	—	—
Cabellos, pellos e penmas	—	—	10\$	—	—	—	—	—	—
Escovas, espanadores, vassouras e pinceis	—	—	10\$	—	—	—	—	—	—
Canna da India, bambú, junco, rotim, vime e outros cipés	—	—	—	—	—	—	167\$	—	—
Manufacturas não especificadas	—	—	—	—	—	—	167\$	—	—
Chumbo, estanho, zinco e suas ligas	Kilo	118	511\$	—	—	—	—	—	—
Typos para typographia (de chumbo)	>	118	511\$	—	—	—	—	—	—
Cobre e suas ligas	—	—	89\$	—	—	—	—	—	—
Manufacturas não especificadas	—	—	89\$	—	—	—	—	—	—
Ferro e aço	—	—	13\$	—	—	—	—	—	—
Cutelaria (obras de)	—	—	9\$	—	—	—	—	—	—
Manufacturas não especificadas	—	—	4\$	—	—	—	—	—	—
Louça, porcellana, vidro e crystal	—	—	12\$	—	29\$	—	—	—	—
Manufacturas de louça e porcellana não especificadas	—	—	—	—	20\$	—	—	—	—
Manufacturas não especificadas de vidro e crystal	—	—	12\$	—	—	—	—	—	—
Machinas, apparatus e pertences, ferramentas e utensilios diversos	—	—	—	—	—	—	30\$	—	—
Machinas de costura e pertences	—	—	—	—	—	—	30\$	—	—
Marfim, madreperola, tartaruga e outros despojos animais	—	—	6\$	—	—	—	—	—	—
Manufacturas não especificadas do bufalo, chifre e osso	—	—	6\$	—	—	—	—	—	—
Ouro, prata e platina	—	—	19\$	—	—	—	—	—	—
Joaheira, bijouteria e outras obras de prata com ou sem pedras preciosas	—	—	10\$	—	—	—	—	—	—
Palha e outras materias filamentosas	—	—	—	—	6:216\$	—	—	—	—
Esteiras e capachos	—	—	—	—	6:216\$	—	—	—	—
Pedras, terras e outros mineraes semelhantes	—	—	—	—	—	—	821\$	—	—
Manufacturas não especificadas	—	—	—	—	—	—	821\$	—	—
Pelles e couros	—	—	248\$	—	—	—	—	—	—
Calçado	—	—	215\$	—	—	—	—	—	—
Manufacturas não especificadas	—	—	33\$	—	—	—	—	—	—
Perfumaria e artigos de tinturaria, pintura e outros usos	—	—	50\$	—	—	—	—	—	—
Perfumaria	—	—	50\$	—	—	—	—	—	—

IMPORTAÇÃO POR ORIGENS

ANOS DE 1902 E 1903

MERCADORIAS	UNIDADE	TURQUIA ASIATICA		CHINA		POSSESSÕES PORTUGUEZAS		POSSESSÕES FRANCEZAS	
		QUANTIDADE	VALOR A BORDO NO BRAZIL Mil réis papel	QUANTIDADE	VALOR A BORDO NO BRAZIL Mil réis papel	QUANTIDADE	VALOR A BORDO NO BRAZIL Mil réis papel	QUANTIDADE	VALOR A BORDO NO BRAZIL Mil réis papel
		1903	1903	1903	1903	1903	1903	1903	1903
CLASSE III — (Continuação)									
Produtos, químicos, drogas e especialidades farmacêuticas	—	—	151\$	—	217\$	—	—	—	1:407\$
Não especificados	—	—	151\$	—	217\$	—	—	—	1:407\$
Seda com ou sem massas	Kilo	6	64\$	1	922\$	—	—	—	—
Tecidos não especificados	—	6	64\$	1	180\$	—	—	—	—
Manufacturas não especificadas	—	—	—	—	742\$	—	—	—	—
Vários artigos	—	—	905\$	—	104:848\$	—	610\$	—	—
Amostras de qualquer qualidade	—	—	—	—	—	—	22\$	—	—
Artigos para escritório e para collegios	—	—	2\$	—	—	—	—	—	—
Botões	—	—	14\$	—	—	—	—	—	—
Cachimbo e pitelas	—	—	372\$	—	—	—	—	—	—
Chapés para cabeça de qualquer qualidade e forma	—	—	—	—	—	—	58\$	—	—
Rogos de artefacto	—	—	—	—	103:720\$	—	—	—	—
Leques de qualquer qualidade	—	—	—	—	1:091\$	—	—	—	—
Sabão e sabonões sem perfume	—	233	131\$	—	—	—	—	—	—
Não especificados	—	—	386\$	—	37\$	—	—	—	—
CLASSE IV — ARTIGOS DESTINADOS A ALIMENTAÇÃO E FORRAGENS									
Alhos e cebolas	Kilo	—	—	—	—	65.075	17:130\$	—	—
Arroz	—	—	—	—	5:049\$	—	—	—	—
Azeite de oliveira	—	1.419	1:138\$	19.100	—	—	—	909	1:290\$
Batatas	—	—	—	—	—	3:150	1:049\$	—	—
Bebidas alcoolicas e fermentadas	—	752	596\$	—	—	—	—	—	—
Cereias e grãos alimenticios, não especificados	—	130.834	38:318\$	—	—	—	—	—	—
Chá	—	—	—	—	357:604\$	—	—	—	—
Chocolate, cacão e doces	—	470	304\$	134.113	16\$	—	—	—	—
Conservas e extractos de frutas e legumes	—	724	367\$	7	—	—	—	—	—
» » » peixe	—	420	243\$	—	—	665	371\$	—	—
Especiarias	—	482	234\$	—	49:504\$	—	—	0.306	3:840\$
Farinha de trigo	—	128	27\$	43.378	—	—	—	—	394\$
Farinhas e feculas, não especificadas	—	16	4\$	—	2\$	32	49\$	1.580	2:021\$
Fructas e legumes seccos	—	4.869	1:499\$	3	—	50	55\$	1.615	—
» » » verdes	—	2.906	1:447\$	—	—	22.279	11:177\$	—	—
Licores e xaropes	—	—	—	—	—	313	420\$	—	—
Manteiga	—	4.134	0:337\$	—	—	812	3:270\$	—	—
Queijos	—	158	159\$	—	—	—	—	—	—
Trigo em grão	—	4.300	844\$	—	—	—	—	—	—
Vinhos, não especificados	—	3.629	1:064\$	—	—	48.303	73:048\$	2.600	835\$
Não especificados	—	—	3:823\$	—	4\$	—	—	—	—
RESUMO POR CLASSE:									
Classe II — Materias primas e artigos com applicação ás artes e industrias	—	—	742\$	—	48:327\$	—	2.166\$	—	13:863\$
Classe III — Artigos manufacturados	—	—	3:732\$	—	112:232\$	—	1:028\$	—	1:025\$
Classe IV — Artigos destinados á alimentação e forragens	—	—	56:423\$	—	412:176\$	—	107:175\$	—	112:880\$
Total geral da importação	—	—	60:897\$	—	512:735\$	—	110:969\$	—	28:668\$
Equivalente em mil réis ouro	—	—	26:668\$	—	24:459\$	—	49:268\$	—	12:750\$

MERCADORIAS	UNIDADE	MEXICO		POSSESSÕES HOLLANDEZAS		POSSESSÕES DINAMARQUEZAS		MARROCOS	
		QUANTIDADE	VALOR A BORDO NO BRAZIL Mil réis papel	QUANTIDADE	VALOR A BORDO NO BRAZIL Mil réis papel	QUANTIDADE	VALOR A BORDO NO BRAZIL Mil réis papel	QUANTIDADE	VALOR A BORDO NO BRAZIL Mil réis papel
		1903	1903	1903	1903	1903	1903	1903	1903
CLASSE II — MATERIAS PRIMAS E ARTIGOS COM APPLICAÇÃO AS ARTES E INDUSTRIAS									
Juta e canhamo	Kilo	903	848\$	—	203:3.6\$	—	1:352\$	—	814\$
Preparados	»	903	848\$	—	—	—	—	—	—
Materias ou substancias para perfumarias, tinturaria, pintura e outros usos	—	—	147\$	—	—	—	4\$	—	—
Essencias de qualquer qualidade oleo fixos, liquidos e concretos, pyrogeneos, volateis e essencias	—	—	—	—	—	—	—	—	—
Não especificados	—	—	147\$	—	—	—	4\$	—	—

IMPORTAÇÃO POR ORIGENS

ANNOS DE 1902 E 1903

MERCADORIAS	UNIDADES	MEXICO		POSSESSÕES HOLLANDEZAS		POSSESSÕES DINAMARQUEZAS		MARROCOS	
		QUANTIDADE	VALOR A BORDO DO BRAZIL Mil réis papel	QUANTIDADE	VALOR A BORDO DO BRAZIL Mil réis papel	QUANTIDADE	VALOR A BORDO NO BRAZIL Mil réis papel	QUANTIDADE	VALOR A BORDO NO BRAZIL Mil réis papel
		1903	1903	1903	1903	1903	1903	1903	1903
CLASSE II (Continuação)									
Metalos e varios metaes	Kilo	40	236\$	—	—	—	—	—	—
Mercurio metalico (azougue).	—	40	236\$	—	—	—	—	—	—
Palha esparto, cairo, pita, piassava e outras materias filamentosas	—	—	3:074\$	—	—	—	—	—	—
Zostera marina ou crina vegetal	Kilo	388	413\$	—	—	—	—	—	—
Não especificados	—	—	2:061\$	—	—	—	—	—	—
Plantas, folhas, flores, fructos, grãos, sementes, raizes, cascas, etc.	—	—	9:646\$	—	201:511\$	—	6\$	—	613\$
Folhas, flores, herbas, caules, lupulo, raizes, cascas, etc., para usos medicinaes e de tinturaria.	—	—	2:447\$	—	1:202\$	—	6\$	—	102\$
Fumo em folha	Kilo	1.379	6:558\$	60.184	200:074\$	—	—	—	451\$
Não especificados	—	—	641\$	—	175\$	—	—	—	—
Pedras, terras e outros mineraes semelhantes	—	—	—	—	—	177	200\$	—	—
Marmore, alabastro e porphyro	—	—	—	—	—	177	200\$	—	—
Pelles e couros	—	—	—	—	—	402	1.142\$	—	—
Pelles e couros preparados e curtidos	—	—	—	—	—	402	1:142\$	—	—
Sumos ou succos vegetaes	Kilo	—	12\$	924	1:805\$	—	—	120	201\$
Breu	—	—	—	25	52\$	—	—	—	—
Gommas, rosinas e balsamos naturaes	—	—	—	890	1:753\$	—	—	120	201\$
Não especificados	—	—	12\$	—	—	—	—	—	—
CLASSE III — ARTIGOS MANUFACTURADOS									
Linho, juta e canhamo	—	2.142	1:880\$	—	—	—	—	—	—
Cordoalha	—	2.142	1:880\$	—	—	—	—	—	—
Productos chimicos, drogas e especialidades pharmaceuticas.	—	—	—	—	329\$	—	—	—	—
Não especificados	—	—	—	—	320\$	—	—	—	—
Varios artigos.	—	—	—	—	86\$	—	—	—	—
Amostras	—	—	—	—	86\$	—	—	86\$	—
CLASSE IV — ARTIGOS DESTINADOS A ALIMENTAÇÃO E FERRAGENS									
Arroz	Kilo	—	—	32.103	9:988\$	—	—	—	—
Bacalhão	—	—	—	—	—	2.400	1:707\$	—	—
Cereaes e grãos alimenticios não especificados	—	—	—	—	—	—	—	49.373	17:542\$
Conservas de peixo.	—	—	—	—	—	1.000	648\$	—	—
Especiarias	—	—	—	33.190	38:690\$	—	—	10.589	6:518\$
RESUMO POR CLASSE									
Classe II — Materias primas e artigos com applicação ás arte e industrias.	—	—	13:968\$	—	203:316\$	—	1:352\$	—	814\$
Classe III — Artigos manufacturados.	—	—	1:880\$	—	415\$	—	—	—	—
Classe IV — Artigos destinados á alimentação e ferragens	—	—	—	—	48:678\$	—	2:355\$	—	24:060\$
Total geral.	—	—	15:843\$	—	252:409\$	—	3:707\$	—	24:874\$
Equivalente em mil réis ouro	—	—	7:014\$	—	112:202\$	—	1:652\$	—	11:032\$

MERCADORIAS	UNIDADES	DIVERSAS ORIGENS		MERCADORIAS	UNIDADES	DIVERSAS ORIGENS	
		QUANTIDADE	VALOR A BORDO NO BRAZIL Mil réis papel			QUANTIDADE	VALOR A BORDO NO BRAZIL Mil réis papel
		1903	1903			1903	1903
CLASSE II (Continuação)							
Essencias de qualquer qualidade, oleos fixos, liquidos e concretos, pyrogenos, volateis e essencias.	—	—	14:504\$	—	—	—	50\$
Materias ou substancias para perfumaria, tinturaria, pintura e outros usos.	—	—	50\$	—	—	—	9:863\$

DEZEMBRO

IMPORTAÇÃO POR ORIGENS

ANNOS DE 1902 E 1903

MERCADORIAS	UNIDADE	DIVERSAS ORIGENS		MERCADORIAS	UNIDADE	DIVERSAS ORIGENS	
		QUANTIDADE	VALOR A BORDO NO BRAZIL — Mil réis papel			QUANTIDADE	VALOR A BORDO NO BRAZIL — Mil réis papel
		1903	1903			1903	1903
CLASSE II — (Continuação)				CLASSE III — (Continuação)			
Folhas, flores, hervas, caules, lupulo, raizes, cascas, etc., para usos medicinaes e de tinturaria	—	—	4:680\$	Manufacturas não especificadas de vidro e crystal	—	—	120\$
Fumo em folha	—	—	1:84\$	Varios artigos	—	—	78\$
Plantas vivas de qualquer especie	—	—	3:33\$	Chapéos psra cabeça de qualquer qualidade e fórmas.	—	—	78\$
Sumos ou succos vegetaes	Kilo	3.019	4:591\$	CLASSE IV — ARTIGOS DESTINADOS A ALIMENTAÇÃO E FORRAGENS	Kilo	136.700	42:357\$
Azeite e oleos vegetaes para usos industriaes	>	1.501	1:20\$	Arroz	>	129.933	35:743\$
Gommas, resinas e balsamos	>	1.518	3:35\$	Chá	>	50	275\$
CLASSE III — ARTIGOS MANUFACTURADOS	—	—	2:984\$	Especiarias	>	3.231	4:00\$
Algodão	Kilo	—	7\$	Farinhas e feculas não especificadas	>	111	104\$
Meias	>	—	7\$	Fructas e legumes seccos	>	3.361	2.233\$
Linho, junta e canhamo	>	2.428	2:770\$	RESUMO POR CLASSES			
Cordoolha	>	2.380	2:306\$	Classe II— Materias primas e artigos com applicação ás artes e industriaes	—	—	14:504\$
Tecidos não especificados	>	68	464\$	Classes III — Artigos manufacturados.	—	—	2:984\$
Louça, porcelana vidro e crystal	>	—	129\$	Classe IV — Artigos desntiados á alimentação e forragens	—	—	42:357\$
				Total geral	—	—	59:845\$
				Equivalente em mil réis ouro	—	—	26:513\$

Importação Geral de Mercadorias

EM 1902 E 1903

MERCADORIAS	UNIDADE	QUANTIDADES		VALOR A BORDO NO BRAZIL					
				POR MERCADORIA EM MIL RÉIS PAPEL		POR MERCADORIA EM MIL RÉIS OURO		POR UNIDADE EM RÉIS OURO	
		1902	1903	1902	1903	1902	1903	1902	1903
CLASSE I — ANIMAES VIVOS E DISSECADOS.	Cab.	—	—	5.096:677\$	4.605:319\$	2.239:584\$	2.031:869\$	—	—
Animaes dissecados.	>>>	—	—	2:504\$	2:114\$	1:102\$	091\$	—	—
Aves de cunho, domesticas e de luxo.	>>>	—	—	9:270\$	15:954\$	4:090\$	7:081\$	—	—
Gado asinino, cavallar e muar.	>>>	3.456	3.308	578:029\$	645:321\$	254:110\$	237:372\$	73\$527	65\$790
Gado caprino e lanigero.	>>>	31.016	30.720	332:634\$	354:211\$	154:704\$	156:560\$	4\$988	7\$802
Gado suino.	>>>	474	172	29:511\$	15:683\$	12:951\$	7:009\$	27\$322	40\$750
Gado vaccum.	>>>	44.463	56.051	4.097:399\$	3.568:208\$	1.800:818\$	1.569:015\$	40\$492	27\$903
Animaes não especificados.	>>>	—	—	27:313\$	8:833\$	12:003\$	3:892\$	—	—
CLASSE II — MATERIAS PRIMAS E ARTIGOS COM APPLICAÇÃO AS ARTES E INDUSTRIAS.	Kilo	—	—	89.192:565\$	88.169:674\$	39.168:872\$	39.002:590\$	—	—
Algodão em bruto e preparado	>	3.628.056	4.718.486	8.960:410\$	10.846:425\$	3.937:249\$	4.709:677\$	—	—
Em fio para tecelagem.	>>>	2.090.363	3.097.019	3.369:884\$	4.264:009\$	1.481:876\$	1.838:951\$	\$709	\$688
» » » costura.	>>>	332.545	1.015.114	5.192:823\$	5.961:017\$	2.289:873\$	2.040:415\$	2\$446	2\$526
» pasta, cardado, em rama ou lã.	>>>	578.224	534.319	322:838\$	312:735\$	141:593\$	138:548\$	\$247	\$259
» fio torcido e entrançado.	>>>	31.964	42.031	74:892\$	105:664\$	32:907\$	46:763\$	1\$030	1\$112
Sabellas, pellos e pennas.	>	78	500	714:874\$	673:234\$	314:225\$	298:103\$	—	—
Crina.	>>>	2.779	5.082	7:612\$	5:462\$	3:360\$	2:401\$	1\$616	\$474
Pello de castor, lebre, etc.	>>>	44.600	40.017	641:053\$	607:020\$	281:781\$	268:756\$	6\$318	5:481
Pennas de qualquer qualidade.	>>>	1.066	965	44:239\$	40:422\$	19:431\$	17:062\$	10\$315	18\$613
Não especificados.	>>>	—	—	21:964\$	20:330\$	9:653\$	8:931\$	—	—
Canna da India, bambú, junco, vime, etc.	>	—	—	164:244\$	207:389\$	72:118\$	91:791\$	—	—
Canna da India e bambú.	>>>	3.254	9.517	2:838\$	5:113\$	1:227\$	2:247\$	\$877	\$285
Junco, rotim e vime.	>>>	104.937	102.230	161:349\$	201:944\$	70:573\$	89:397\$	\$681	\$874
Cipós não especificados.	>>>	—	—	57\$	332\$	18\$	147\$	—	—
Chumbo, estanho e suas ligas.	>	3.479.563	2.733.978	1.383:675\$	1.294:704\$	607:833\$	573:090\$	—	—
Chumbo em barra, pões e laminas.	>>>	2.290.125	2.058.424	771:200\$	571:204\$	338:373\$	252:751\$	\$116	\$123
Estanho em barra, vergulhas, chapas e chapas.	>>>	143.403	176.251	394:569\$	444:457\$	173:827\$	193:730\$	1\$200	1\$116
Zinco em chapas ou folhas.	>>>	410.032	499.303	217:906\$	279:043\$	95:533\$	123:550\$	\$233	\$247
Cobre e suas ligas	>	813.740	1.068.337	1.168:153\$	1.433:502\$	513:126\$	633:950\$	\$631	\$593
Fundido, coado em limalhas, etc.	>>>	813.740	1.068.337	1.168:153\$	1.433:502\$	513:126\$	633:950\$	\$631	\$593
Despojos animaes	>	—	—	3.562:611\$	2.567:838\$	1.564:881\$	1.132:018\$	—	—
Bacbatanas em bruto ou preparadas.	>>>	7.043	1.387	46:826\$	21:159\$	20:400\$	9:334\$	2\$396	4:946
Cera em bruto ou preparada.	>>>	13.045	1.029	22:625\$	12:856\$	9:965\$	5:605\$	\$730	1:455
Golla ou gelatina.	>>>	82.008	88.996	173:841\$	189:293\$	76:365\$	83:781\$	\$931	\$941
Esparmacoto e stearina.	>>>	44.561	38.003	41:461\$	39:263\$	13:187\$	17:315\$	\$168	\$156
Guano e outros adubos animaes.	>>>	21.143	15.320	9:796\$	7:541\$	4:302\$	3:323\$	\$204	\$217
Gleos animaes não especificados para usos industriaes.	>>>	22.823	25.024	13:726\$	24:573\$	8:213\$	10:310\$	\$360	\$417
Sobo e graxa.	>>>	4.812.495	3.441.990	3.168:790\$	2.207:310\$	1:392:050\$	972:058\$	\$239	\$254
Não especificados.	>>>	—	—	80:746\$	65:343\$	35:363\$	20:072\$	—	—
Ferro e aço.	>	18.639.688	21.086.586	3.536:023\$	4.052:290\$	1.553:735\$	1.793:463\$	—	—
Aço em barra e vergalhões.	>>>	1.932.571	2.206.171	618:190\$	850:346\$	272:021\$	308:527\$	\$140	\$178
Ferro em barra e vergulhas, chapas simples, etc.	>>>	13.713.224	15.613.006	2.656:832\$	2.398:484\$	1.166:877\$	1.230:323\$	\$035	\$082
Ferro fundido ou gza em linguado, pudido e limalha.	>>>	2.992.893	3.237.406	261:201\$	269:460\$	114:537\$	119:613\$	\$038	\$037
Lã e canhamo	>	15.129.086	14.772.542	8.607:487\$	8.134:619\$	3.781:408\$	3.596:990\$	—	—
Em fio para tecelagem.	>>>	14.747.044	13.742.147	8.363:991\$	7.602:799\$	3.674:633\$	3.361:657\$	\$249	\$245
Estopa.	>>>	332.042	384.945	243:496\$	231:586\$	106:775\$	101:845\$	\$280	\$265
Preparados.	>>>	—	645.449	—	300:231\$	—	133:453\$	—	\$207
Lã.	>	518.822	598:259	1.843:046\$	2.334:398\$	809:530\$	1.032:824\$	—	—
Layada, carbonizada, tinta e em rama.	>>>	195.303	231.006	486:613\$	538:362\$	213:976\$	261:334\$	1\$095	1\$131
Lã em fio para bordar.	>>>	345.300	148.354	1.332:009\$	751:548\$	584:772\$	329:609\$	1\$855	2\$222
» » » » tecelagem.	>>>	—	218.417	—	992:575\$	—	441:033\$	—	2\$018
Desperdicios.	>>>	8.219	422	24:424\$	1:013\$	10:782\$	548\$	1\$311	2\$009
Linho	>	167.546	185.526	397:792\$	372:507\$	171:589\$	164:631\$	—	—
Em bruto ou preparado de qualquer modo.	>>>	60.647	60.031	37:490\$	38:786\$	16:445\$	17:200\$	\$271	\$210
Em fio torcido ou linha.	>>>	106.899	116:495	360:302\$	333:721\$	153:144\$	147:431\$	1\$479	1\$266

DEZEMBRO

IMPORTAÇÃO GERAL

ANNOS DE 1902 E 1903

MERCADORIAS	UNIDADE	QUANTIDADES		VALOR A BORDO NO BRAZIL							
				POR MERCADORIA EM MIL RÉIS PAPEL		POR MERCADORIA EM MIL RÉIS OURO		POR UNIDADE EM RÉIS OURO			
		1902	1903	1902	1903	1902	1903	1902	1903		
CLASSE II - (Continuação)											
Madeiras	Kilo	—	—	5.204.774\$	5.775.319\$	2.283.406\$	2.556.219\$	—	—		
Aduelas e arcos	>	—	—	48:027\$	102:096\$	20:937\$	44:987\$	—	—		
Cortiça e cascas de sobreiro	>	2.612	5.072	1:290\$	3:929\$	599\$	1:735\$	—	—		
Palitos e caixas para phosphoros	>	1.899.989	2.183.701	683:005\$	606:492\$	300:043\$	267:722\$	—	—		
Pasta de madeira para fabricação de papel	>	37.288	400.877	16:804\$	67:899\$	7:120\$	30:074\$	—	—		
Pinho	>	—	—	4.234:003\$	4.019:937\$	1.857:063\$	2.178:433\$	—	—		
Não especificadas	>	—	—	222:145\$	74:966\$	97:619\$	33:268\$	—	—		
Materias ou substancias para perfumaria, tinturaria, pintura e outros usos	>	—	—	5.580:962\$	5.443:887\$	2.452:299\$	2.410:891\$	—	—		
Agua raz e terebentina	>	—	—	—	30:240\$	—	13:350\$	—	—		
Alvaiada de chumbo ou de zinco	>	1.448.267	1.045.408	645:134\$	743:548\$	283:452\$	331:394\$	—	—		
Anil (indigo) e azul ultramarino	>	132.755	125.441	131:729\$	117:151\$	57:912\$	51:977\$	—	—		
Barvilha ou potassa	>	3.110.110	3.409.956	437:900\$	498:238\$	192:376\$	220:783\$	—	—		
Córes de anilina ou fuchsina	>	242.275	242.734	1.180:821\$	1.184:505\$	513:553\$	524:521\$	—	—		
Essencias de qualquer qualidade, oleos fixos, liquidos e concretos, pyrogenicos, volateis e essencias	>	2.997.466	2.788.329	2.249:101\$	1.916:857\$	983:830\$	848:589\$	—	—		
Pó de sapato e tintas em pó não especificadas	>	1.105.051	1.277.521	446:203\$	461:747\$	195:772\$	204:351\$	—	—		
Zarcão ou minio	>	430.297	497.028	147:973\$	177:513\$	65:087\$	78:658\$	—	—		
Não especificadas	>	—	—	342:093\$	309:079\$	150:223\$	130:703\$	—	—		
Metalloides e varios metaes	>	—	—	323:072\$	260:227\$	141:991\$	114:965\$	—	—		
Alumínio em barra, lamina e fio	>	893	814	7:277\$	4:841\$	3:182\$	2:128\$	—	—		
Antimonio, arsenico e bismutho	>	57.674	76.751	30:127\$	39:232\$	13:253\$	17:370\$	—	—		
Enxofre	>	1.030.322	931.117	161:242\$	165:013\$	70:854\$	72:800\$	—	—		
Mercurio metallico (azougue)	>	6.475	2.695	38:867\$	15:862\$	17:040\$	6:994\$	—	—		
Nickel em cubos e em laminas	>	1.121	490	5:035\$	2:257\$	2:204\$	1:006\$	—	—		
Não especificadas	>	—	—	80:524\$	33:022\$	35:458\$	14:601\$	—	—		
Duro, prata e platina em bruto ou preparados	Gram.	130.640	130.722	65:194\$	49:037\$	28:730\$	21:772\$	—	—		
Ouro em barra, pó, em bruto ou em obras inutilizadas	>	333	105	1:303\$	145\$	573\$	66\$	—	—		
Ouro em folha para dourar ou para dentista	>	102.065	72.934	50:605\$	37:868\$	22:301\$	16:814\$	—	—		
Platina em barra, lamina e fio	>	5.065	3.524	11:183\$	6:741\$	4:942\$	2:902\$	—	—		
Prata em barra	>	52	32.506	6\$	2:794\$	3\$	1:239\$	—	—		
> > folha para pratear ou para dentista	>	23.085	21.653	2:092\$	1:489\$	907\$	631\$	—	—		
Palha, esparto, caíro, pita, piasava e outras materias filamentosas, em bruto ou preparadas	>	—	—	434:706\$	485:619\$	191:104\$	215:321\$	—	—		
Palha para cigarros	>	26.220	32.301	172:326\$	224:710\$	75:734\$	93:404\$	—	—		
> > estêrcas e chapéos	>	44.807	15.211	80:331\$	115:835\$	35:387\$	51:472\$	—	—		
> em fio simples	>	4.689	481	3:136\$	2:407\$	1:360\$	1:062\$	—	—		
> para vassouras	>	413.074	319.574	146:699\$	117:205\$	64:404\$	51:755\$	—	—		
Zosterá marinha ou crina vegetal	>	11.516	3.841	3:089\$	4:720\$	1:342\$	2:084\$	—	—		
Não especificadas	>	—	—	29:145\$	23:742\$	12:871\$	10:544\$	—	—		
Plantas, folhas, flores, fructos, grãos, sementes, raizes, cascas, etc	>	—	—	3.013:043\$	3.430:610\$	1.322:531\$	1.513:539\$	—	—		
Cavada torrefacta (malte)	>	4.521.720	5.332.378	1.707:072\$	1.851:526\$	740:156\$	816:295\$	—	—		
Folhas, flores, ervas, caules, lupulo, raizes, cascas, etc., para uso medicinaes e de tinturaria	>	—	—	754:250\$	936:005\$	330:973\$	412:448\$	—	—		
Fumo em folha	>	159.576	170.275	412:090\$	478:130\$	181:033\$	212:020\$	—	—		
Plantas vivas de qualquer especie	>	—	—	45:688\$	42:552\$	20:082\$	18:807\$	—	—		
Não especificadas	>	—	—	93:943\$	122:397\$	41:307\$	53:966\$	—	—		
Pedras, terras e outros mineraes semelhantes, em bruto ou preparados	>	—	—	32.619:860\$	30.636:328\$	14.399:532\$	13.561:701\$	—	—		
Amianto ou asbestos	>	6.930	9.087	0:223\$	9:060\$	4:053\$	4:265\$	—	—		
Argilla, areia de moldar, barro, etc	>	1.119.537	885.553	84:094\$	78:695\$	38:996\$	34:775\$	—	—		
Carvão de pedra	>	943.564.243	920.425.289	27.904:732\$	24.401:852\$	12.238:900\$	10.802:994\$	—	—		
Brickots (patent full)	>	11.762.224	35.968.026	294:373\$	1.129:971\$	120:353\$	499:051\$	—	—		
Cimento	>	53.763.584	63.770.930	3.024:979\$	3.471:214\$	1.329:892\$	1.536:343\$	—	—		
Coke	>	5.358.427	7.112.786	278:813\$	289:030\$	122:384\$	127:913\$	—	—		
Esmeril e pó de vidro	>	39.308	40.136	3:967\$	11:437\$	3:902\$	5:094\$	—	—		
Giz e gesso	>	1.653.327	1.278.313	78:793\$	131:233\$	34:614\$	58:183\$	—	—		
Marmore, alabastro e porfido	>	1.666.013	2.564.973	230:937\$	325:547\$	101:495\$	144:923\$	—	—		
Pedras preciosas soltas	>	—	—	420:595\$	370:886\$	185:103\$	164:850\$	—	—		
Não especificadas	>	—	—	484:344\$	413:680\$	212:833\$	189:303\$	—	—		
Pelles e couros em bruto ou preparados	>	799.872	588.783	6.533:761\$	5.749:881\$	2.872:214\$	2.545:654\$	—	—		
Pelles e couros preparados e curtidos	>	795.327	585.287	6.517:819\$	5.737:806\$	2.865:218\$	2.540:346\$	—	—		
Sola	>	4.545	3.516	15:942\$	12:075\$	6:990\$	5:308\$	—	—		
Seda em bruto ou preparada	>	12.567	12.005	428:655\$	410:788\$	188:474\$	181:612\$	—	—		
Em casulos, rama e borra	>	153	249	3:699\$	4:835\$	1:618\$	2:212\$	—	—		
Para bordar ou para tecelagem	>	12.414	11.756	424:956\$	405:903\$	188:856\$	179:400\$	—	—		

MERCADORIAS	UNIDADE	QUANTIDADES		VALOR A BORDO NO BRAZIL							
				POR MERCADORIA EM MIL RÉIS PAPEL		POR MERCADORIA EM MIL RÉIS OURO		POR UNIDADE EM RÉIS OURO			
		1902	1903	1902	1903	1902	1903	1902	1903		
CLASSE II — (Continuação)											
Sumos ou succos vegetaes, em bruto ou preparados	Kilo	—	—	4.450:193\$	4.211:072\$	1.959:847\$	1.854:382\$	—	—	—	—
Alcatrão ou pixe de alcatrão	>	538.599	391.777	81:907\$	83:115	35:920\$	39:034\$	\$967	—	\$974	—
Azeites e oleos vegetaes, para usos industriaes	>	4.401.259	3.225.343	2.672:363\$	1.970:024\$	1.177:544\$	864:997\$	\$237	—	\$268	—
Borra de azeite ou de vinho	>	162	568	144\$	780\$	62\$	326\$	\$333	—	\$574	—
Breu	>	10.683.378	12.124.449	1.209:835\$	1.579:044\$	533:012\$	606:550\$	\$950	—	\$957	—
Cera ou sebo vegetal	>	233	1.496	543\$	2:493\$	231\$	1:144\$	\$991	—	\$745	—
Gommas, rezinas e balsamos naturaes	>	210.932	178.261	254:140\$	236:907\$	111:486\$	126:830\$	\$523	—	\$711	—
Não especificados	>	—	—	231:261\$	233:753\$	101:592\$	125:222\$	—	—	—	—
CLASSE III— ARTIGOS MANUFACTURADOS.											
Algodão com ou sem mesclas	>	—	—	202.998:326\$	223.551:398\$	89.185:639\$	98.876:827\$	—	—	—	—
Alcatifas, oleados e tapetes	>	—	—	56.294:960\$	65.542:380\$	24.730:566\$	28.980:036\$	—	—	—	—
Gravatas	>	132.275	108.334	341:184\$	296:110\$	149:022\$	130:960\$	1\$133	—	1\$208	—
Meias	>	—	—	25:213\$	23:514\$	11:093\$	12:582\$	—	—	—	—
Rendas, tiras, entremeios, galões, etc.	>	—	—	1.918:487\$	1.553:255\$	864:677\$	637:821\$	—	—	—	—
Roupa feita	>	—	—	3.212:085\$	3.303:170\$	1.411:342\$	1.722:433\$	—	—	—	—
Tecidos brancos	>	2.424.805	2.087.510	3.263:293\$	3.480:971\$	1.433:965\$	1.539:860\$	1\$435	—	1\$475	—
» crús	>	196.937	435.223	7.956:854\$	8.963:256\$	3.495:030\$	3.966:400\$	\$936	—	1\$038	—
» estampados	>	4.157.299	4.424.909	420:737\$	1.020:073\$	434:397\$	451:933\$	1\$666	—	1\$701	—
» tintos	>	3.713.437	4.360.320	15.760:607\$	17.025:934\$	6.920:140\$	7.527:938\$	1\$671	—	1\$809	—
» não especificados	>	1.372.844	1.397.100	4.146:475\$	6.146:496\$	1.821:599\$	2.717:079\$	1\$327	—	1\$945	—
Manufacturas não especificadas	>	—	—	5.073:784\$	5.233:046\$	2.228:401\$	2.334:222\$	—	—	—	—
Alumínio	>	6.653	13.357	43:903\$	94:320\$	19:236\$	41:731\$	2\$891	—	3\$124	—
Manufacturas de alumínio	>	6.653	13.357	43:903\$	94:320\$	19:236\$	41:731\$	2\$891	—	3\$124	—
Armamento e munições de guerra e caça	>	—	—	2.962:931\$	3.897:324\$	1.302:462\$	1.727:517\$	—	—	—	—
Armamento de artilharia	>	—	108.949	599:845\$	634:672\$	264:089\$	232:706\$	—	—	1\$673	—
Balas de chumbo e chumbo de munição, espoletas e capsulas	>	—	—	1.155:924\$	1.227:087\$	508:024\$	543:143\$	—	—	—	—
Balas de ferro e aço	>	2.066	—	4:053\$	—	2:027\$	—	\$931	—	—	—
Carabinas, espingardas, pistolas, revolvers e outras armas de fogo	>	—	—	939:587\$	1.118:651\$	412:965\$	494:939\$	—	—	—	—
Espadas, floretes e outras armas brancas	>	—	—	29:484\$	25:445\$	12:907\$	11:294\$	—	—	—	—
Pólvora	>	59.661	99.449	166:318\$	453:004\$	73:122\$	203:112\$	1\$226	—	2\$042	—
Não especificados	>	—	—	67:115\$	433:405\$	29:373\$	192:263\$	—	—	—	—
Gabellos, pellos e pennas	>	—	—	593:326\$	672:901\$	260:723\$	298:003\$	—	—	—	—
Escovas, espanadores, vassouras e pinceis	>	—	—	496:210\$	577:623\$	217:914\$	255:742\$	—	—	—	—
Manufacturas não especificadas	>	—	—	97:110\$	95:278\$	42:809\$	42:261\$	—	—	—	—
Ganna da India, bambú, junco, rotim, vime e outros cipós	>	—	—	63:156\$	70:936\$	27:725\$	31:346\$	—	—	—	—
Cestos, cestas e balaies	>	—	—	30:887\$	55:020\$	16:205\$	24:305\$	—	—	—	—
Movéis	>	—	—	11:407\$	4:714\$	4:830\$	2:083\$	—	—	—	—
Manufacturas não especificadas	>	—	—	15:162\$	11:196\$	6:640\$	4:355\$	—	—	—	—
Carros e outros vehiculos	>	—	—	804:633\$	876:056\$	352:893\$	386:787\$	—	—	—	—
Carros para estradas de ferro (wagons)	>	—	—	571:530\$	649:035\$	249:076\$	257:140\$	—	—	—	—
» e outros vehiculos não especificados	>	—	—	233:103\$	226:991\$	102:917\$	99:647\$	—	—	—	—
Chumbo, estanho e suas ligas	>	387.141	427.615	722:147\$	725:583\$	317:372\$	320:676\$	—	—	—	—
Canos de chumbo	>	176.441	143.316	86:731\$	63:503\$	38:160\$	28:072\$	\$216	—	\$196	—
Tipos para typographic (de chumbo)	>	86.809	90.037	330:742\$	321:529\$	145:442\$	142:216\$	1\$675	—	1\$579	—
Manufacturas não especificadas de chumbo e suas ligas	>	12.074	31.278	18:305\$	33:326\$	8:018\$	16:804\$	\$634	—	\$540	—
Manufacturas não especificadas de estanho e suas ligas	>	72:334	77.034	218:795\$	225:851\$	96:063\$	99:777\$	1\$327	—	1\$235	—
Manufacturas não especificadas de zinco e sua ligas	>	39.433	85.350	67:604\$	76:374\$	29:689\$	33:714\$	\$753	—	\$395	—
Cobre e suas ligas	>	—	—	3.958:431\$	3.804:821\$	1.739:346\$	1.682:130\$	—	—	—	—
Arame de cobre ou fio, nú ou simples, coberto de papel, algodão, seda, borraça, etc., para qualquer uso, dourado ou prateado	>	621.729	258.538	814:081\$	411:198\$	357:720\$	131:603\$	\$575	—	\$702	—
Artigos de crystalle, alfenida e semelhante	>	44.171	51.861	533:792\$	555:991\$	234:732\$	246:116\$	5\$914	—	4\$746	—
Objectos de arte (estatuas, medalhões, vasos, etc.)	>	—	—	14:368\$	9:437\$	6:320\$	4:174\$	—	—	—	—
Tubos e canos	>	102.689	122.071	139:051\$	233:825\$	61:174\$	103:233\$	\$596	—	\$842	—
Manufacturas não especificadas	>	—	—	2.457:139\$	2.594:370\$	1.079:400\$	1.146:949\$	—	—	—	—
Ferro e aço	>	—	—	28.353:137\$	29.872:312\$	12.458:458\$	13.199:646\$	—	—	—	—
Anzies, esporas, estribos, fechaduras, fivelas, freios, puxadores, trincos, etc.	>	—	—	632:267\$	640:923\$	277:702\$	283:640\$	—	—	—	—
Arahe de aço e de ferro	>	14.683.824	15.678.844	3.498:243\$	3.464:960\$	1.536:419\$	1.533:377\$	\$105	—	\$998	—

DEZEMBRO

MERCADORIAS	UNIDADE	QUANTIDADES		VALOR A BORDO NO BRAZIL					
		1902	1903	POR MERCADORIA EM MIL RÉIS PAPEL		POR MERCADORIA EM MIL RÉIS OURO		POR UNIDADE EM RÉIS OURO	
				1902	1903	1902	1903	1902	1903
CLASSE III — (Continuação)									
Chapas galvanizadas para cobrir casas	Kilo	3.209.454	4.176.598	961:643\$	1.262:551\$	422:387\$	558:773\$	\$132	\$134
Catelaria (obras de)	>	—	—	1.729:320\$	2.066:724\$	759:618\$	914:317\$	—	—
Eixos, rodas e pertences para carros de estradas de ferro	>	3.476.656	4.376.813	1.620:513\$	2.114:033\$	711:449\$	931:695\$	\$205	\$213
Eixos, rodas e pertences para carroças e outros vehiculos não especificados	>	382.005	303.776	215:714\$	131:764\$	94:872\$	58:034\$	\$248	\$194
Folhas de Flandres em obras não especificadas e em lambeas	>	7.271.492	7.588.043	2.705:394\$	2.498:883\$	1.133:344\$	1.103:355\$	\$163	\$145
Grampos ou pregos, parafusos e peças para construção de casas, barcos miudos, postes telephonicos e telegraphicos, pontes, cercas, etc.	>	7.122.506	10.408.098	2.442:771\$	3.567:008\$	1.073:400\$	1.570:654\$	\$151	\$150
Movéis	>	—	—	89:022\$	92:179\$	30:174\$	40:746\$	—	—
Tribos e accessorios para estradas de ferro	>	33.507.325	40.164.725	5.947:850\$	6.162:330\$	2.615:846\$	2.715:947\$	\$683	\$653
Tubos, canos e junções	>	12.777.958	7.826.708	2.713:130\$	1.939:293\$	1.192:353\$	855:062\$	\$693	\$103
Manufacturas não especificadas	>	—	—	5.799:210\$	5.985:940\$	2.546:394\$	2.627:116\$	—	—
Instrumentos de musica	>	—	—	1.533:539\$	1.477:072\$	673:199\$	653:179\$	—	—
Pianos	>	—	—	525:789\$	527:627\$	230:616\$	233:628\$	—	—
Não especificados	>	—	—	1.007:750\$	949:445\$	442:583\$	419:551\$	—	—
Instrumentos de cirurgia e dentarios	>	—	—	981:850\$	1.217:163\$	431:632\$	539:441\$	—	—
Instrumentos e objectos mathematicos, physicos, chimicos e opticos	>	—	—	519:761\$	644:733\$	228:803\$	285:419\$	—	—
Instrumentos opticos scientificos não especificados	>	—	—	160:448\$	162:714\$	70:632\$	71:940\$	—	—
Lã, com ou sem mesclas	>	—	1754	9.508:927\$	10.683:132\$	4.178:186\$	4.718:108\$	—	—
Alamares, borlas, galões, gregas, franjas, requifes, cadarços, cordões, tranças, trancolins e vidrilhos	>	—	—	155:459\$	150:618\$	68:330\$	66:534\$	—	—
Alcatifas e tapetes	>	—	—	212:337\$	226:257\$	93:331\$	100:064\$	—	—
Alpacas, cassas, lilás, merinós, damascos, cachemiras, flanelas, lisas, trançadas, etc., etc.	>	—	—	7.672:453\$	8.588:568\$	3.371:740\$	3.793:483\$	—	—
Barretes, carapuças e toucas	>	—	—	10:551\$	15:016\$	4:631\$	7:037\$	—	—
Cobertores	>	32.696	21.007	105:161\$	94:040\$	45:933\$	41:452\$	\$106	\$80
Folhos não especificados, sarçaneas	>	27.944	59.320	124:089\$	205:540\$	51:655\$	110:959\$	\$596	\$505
Roupa feita de qualquer qualidade	>	—	—	662:788\$	695:082\$	291:106\$	307:330\$	—	—
Manufacturas não especificadas	>	—	—	565:484\$	646:175\$	248:350\$	285:249\$	—	—
Linho, juta e canhamo	>	—	1360	5.360:807\$	5.157:640\$	2.355:869\$	2.291:696\$	—	—
Alamares, borlas, passadores, galões, gregas, franjas com ou sem mesclas	>	6.630	7.507	39:003\$	43:550\$	17:147\$	19:293\$	2\$533	2:570
Alcatifas, tapetes e oleados	>	—	—	112:963\$	117:851\$	49:734\$	52:151\$	—	—
Aniagem para saccoes	>	362.977	97.770	267:054\$	73:088\$	117:566\$	32:331\$	\$324	\$301
Barbante	>	136.421	87.700	245:123\$	173:700\$	107:850\$	76:012\$	\$701	\$762
Cordoalha	>	632.203	904.301	697:792\$	861:877\$	308:359\$	380:746\$	\$449	\$122
Lençóis, colchas, toalhas e guardanapos	>	—	—	263:127\$	207:678\$	117:021\$	92:362\$	—	—
Readas, tiras e entremeios	>	—	—	21:309\$	4:176\$	9:351\$	1:571\$	—	—
Roupa feita	>	—	—	595:813\$	475:525\$	201:790\$	210:230\$	—	—
Tecidos não especificados	>	632.958	852.081	2.505:775\$	2.782:877\$	1.100:639\$	1.231:013\$	\$586	\$442
Manufacturas não especificadas	>	—	—	607:313\$	417:368\$	267:462\$	184:814\$	—	—
Louça, porcellana, vidros e crystaes	>	—	—	6.032:990\$	7.117:407\$	2.648:905\$	3.150:630\$	—	—
Garrafas, garratões, potes, frascos e copos de vidro ou crystal	>	—	—	1.026:345\$	1.442:774\$	450:797\$	639:461\$	—	—
Isoladores	>	—	—	107:598\$	61:382\$	47:035\$	27:241\$	—	—
Tubos para machinas, copos graduados, funis graduados ou não e objectos semelhantes para laboratorios chimicos e pharmaceuticos e applicação á electricidade	>	—	—	69:413\$	97:750\$	30:543\$	42:194\$	—	—
Vidros para oculos e pince-nez	>	212	264	5:722\$	7:205\$	2:516\$	3:179\$	10\$396	12:012\$
> polidos com ou sem ago	>	—	—	106:131\$	88:504\$	46:814\$	38:995\$	—	—
> para vidraças	>	1.744.063	1.023.267	520:893\$	545:065\$	223:755\$	240:420\$	\$131	\$125
Manufacturas não especificadas de louça e porcellana	>	—	—	3.133:694\$	3.687:988\$	1.376:186\$	1.632:339\$	—	—
Manufacturas não especificadas de vidro e crystal	>	—	—	1.063:189\$	1.186:729\$	466:379\$	525:301\$	—	—
Machinas, aparelhos e pertences, ferramentas e utensilios diversos	>	—	—	21.954:733\$	24.792:933\$	9.645:649\$	10.964:079\$	—	—
Alambiques, caldeiras e semelhantes	>	—	—	807:962\$	693:121\$	354:102\$	305:675\$	—	—
Aparelhos para electricidade, iluminação electrica e accessorios não especificados	>	—	—	2.240:619\$	2.503:924\$	934:501\$	1.104:904\$	—	—
Aparelhos photographicos e accessorios	>	—	—	302:398\$	300:902\$	133:104\$	172:778\$	—	—
Balanças	>	—	—	132:867\$	193:542\$	80:312\$	85:750\$	—	—
Bombas hydraulicas	>	—	—	212:033\$	278:057\$	93:415\$	123:165\$	—	—
Locomotivas e pertences	>	—	—	1.651:503\$	1.830:378\$	726:729\$	812:075\$	—	—
Locomoveis, motores e pertences	>	—	—	588:154\$	529:364\$	258:603\$	234:003\$	—	—
Machinas para costura e pertences	>	—	—	1.637:432\$	1.834:243\$	723:413\$	810:861\$	—	—
> escrever e pertences	>	—	—	33:064\$	72:667\$	36:439\$	32:042\$	—	—
> lavoura e industria e pertences	>	—	—	4.873:854\$	6.339:379\$	2.137:833\$	2.807:899\$	—	—

MERCADORIAS	UNIDADE	QUANTIDADES		VALOR A BORDO NO BRAZIL					
				POR MERCADORIA EM MIL REIS PAPEL		POR MERCADORIA EM MIL REIS OURO		POR UNIDADE EM REIS OURO	
		1902	1903	1902	1903	1902	1903	1902	1903
CLASSE III — (Continuação)									
Moinhos	Kilo	—	—	253:254\$	227:840\$	111:201\$	100:776\$	—	—
Prensas de qualquer qualidade	»	—	—	37:778\$	37:923\$	16:610\$	35:824\$	—	—
Velocipedes e bicyclettes e pertences	»	—	—	86:090\$	96:030\$	33:054\$	42:412\$	—	—
Machinas e aparelhos não especificados, utensilios e ferramentas diversas	»	—	—	8:976:001\$	9:714:957\$	3:916:213\$	4:292:900\$	—	—
Madeiras	»	—	—	2:030:263\$	1:816:072\$	890:952\$	802:941\$	—	—
Movéis e mobilias	»	—	—	792:009\$	489:621\$	316:801\$	215:585\$	—	—
Palitos para mesa	»	36.230	33.570	153:902\$	151:522\$	67:645\$	63:484\$	1\$807	2\$040
Rolhas de cortiça	»	208.140	317.022	642:472\$	681:310\$	282:279\$	301:672\$	\$947	\$752
Manufacturas não especificadas	»	—	—	441:336\$	490:618\$	194:234\$	217:200\$	—	—
Marfim, madreperola, tartaruga e outros despojos animais	»	—	—	531:539\$	661:892\$	233:435\$	293:138\$	—	—
Manufacturas não especificadas de barbatanas	»	8\$	34	1:235\$	433\$	578\$	492\$	6:561\$	5\$617
Manufacturas não especificadas de coral, marfim e madreperola	»	—	—	67:865\$	86:156\$	29:787\$	33:123\$	—	—
Manufacturas não especificadas de buffalo, chifre e osso	»	—	—	431:522\$	503:279\$	139:496\$	249:525\$	—	—
Manufacturas não especificadas de despojos animais	»	—	—	30:887\$	12:021\$	13:574\$	5:290\$	—	—
Nickel	»	9.179	6.656	56:933\$	44:747\$	24:996\$	19:721\$	2\$723	2\$963.
Manufacturas não especificadas	»	9.179	6.656	56:933\$	44:747\$	24:996\$	19:721\$	2\$723	2\$963.
Ouro, prata e platina	»	—	—	1.104:063\$	997:877\$	524:691\$	441:997\$	—	—
Joallheria e bijouteria de ouro e outras obras com ou sem pedras preciosas	»	—	—	716:593\$	615:272\$	314:946\$	272:537\$	—	—
Joallheria, bijouteria e outras obras de prata com ou sem pedras preciosas	»	—	—	467:122\$	376:540\$	205:220\$	166:732\$	—	—
Obras de platina de qualquer qualidade	»	—	—	10:343\$	6:056\$	4:525\$	2:677\$	—	—
Palha, esparto, caíro, passava, pita, paina e outras materias filamentosas	»	—	—	453:152\$	489:883\$	199:255\$	217:027\$	—	—
Cordoaíha	»	171.853	223.448	152:612\$	160:004\$	66:979\$	74:353\$	\$391	\$383
Estreiras e capacchos	»	—	—	47:961\$	55:444\$	21:141\$	24:610\$	—	—
Vassouras e escovas	»	—	—	66:529\$	10:685\$	29:271\$	17:532\$	—	—
Manufacturas não especificadas	»	—	—	196:050\$	225:760\$	31:894\$	100:021\$	—	—
Papel e suas applicações	»	—	—	11.009:906\$	11.814:481\$	4.835:687\$	5.231:538\$	—	—
Cartas de jogar	»	—	—	39:335\$	32:271\$	17:245\$	14:250\$	—	—
Estampas, desenhos e photographias	»	—	—	160:497\$	233:400\$	70:045\$	103:295\$	—	—
Livros impressos, jornaes, revistas, periodicos, musicas, mappas e semelhantes, brochados, avulsos ou encadornados	»	—	—	1.905:073\$	2.048:491\$	793:779\$	907:841\$	—	—
Obras impressas ou lithographadas, notas, facturas, envelopes, bilhetos de visita, etc., de qualquer formato ou qualidade	»	—	—	735:333\$	529:367\$	345:044\$	233:204\$	—	—
Papel de qualquer qualidade para uso não especificado	»	—	—	3.045:050\$	3.558:490\$	1.324:852\$	1.575:510\$	—	—
Papel para escrever	»	1.533.959	1.402.155	1.240:986\$	1.313:612\$	544:798\$	531:573\$	\$355	\$306
» impressão	»	7.336.618	8.632.203	2.735:787\$	2.857:733\$	1.209:313\$	1.266:398\$	\$153	\$145
Papelão e cartão	»	1.600.097	1.720.202	859:259\$	648:304\$	245:772\$	287:215\$	\$153	\$167
Manufacturas não especificadas	»	—	—	648:531\$	592:661\$	234:330\$	202:103\$	—	—
Podras, terras e outros mineraes semelhantes	»	—	—	1.353:244\$	1.636:947\$	594:052\$	724:006\$	—	—
Amianto ou asbestos em obras não especificadas	»	61.066	50.112	97:975\$	70:056\$	42:765\$	31:022\$	\$700	\$619
Canos e tubos de barro	»	3.252.737	1.415.256	331:577\$	173:559\$	158:233\$	76:791\$	\$949	\$954
Ladrilhos de barro (azulejos) de marmore, toilhas e tijolos	»	—	—	483:702\$	393:774\$	214:933\$	305:545\$	—	—
Manufacturas não especificadas	»	—	—	404:990\$	499:564\$	173:118\$	220:648\$	—	—
Pelles e couros	»	—	—	2.428:855\$	2.207:351\$	1.067:286\$	976:214\$	—	—
Arreios, sellins, sellas e artigos de sellaria não especificados	»	—	—	137:204\$	125:320\$	60:241\$	55:634\$	—	—
Bolsas, saccos, indispensaveis, estojos e malas	»	—	—	117:177\$	120:547\$	51:423\$	57:232\$	—	—
Calçado	»	—	—	1.152:288\$	924:725\$	506:220\$	408:655\$	—	—
Correas para machinas	»	96.892	84.340	490:931\$	415:223\$	215:869\$	183:341\$	2\$227	2\$131
Luvras	»	—	—	7:058\$	5:745\$	3:111\$	2:546\$	—	—
Manufacturas não especificadas	»	—	—	524:197\$	606:315\$	230:422\$	268:806\$	—	—
Perfumarias e artigos de tinturaria, pintura e outros usos	»	—	—	3.491:345\$	3.871:114\$	1.534:136\$	1.713:801\$	—	—
Graxa para sapatos	»	116.278	129.578	222:664\$	217:588\$	97:797\$	96:330\$	\$663	\$744
Perfumaria	»	—	—	2.083:820\$	2.334:529\$	917:772\$	1.033:359\$	—	—
Tintas para escrever	»	31.660	91.635	93:939\$	109:535\$	43:494\$	43:633\$	\$533	\$531
» preparadas e vernizes de qualquer qualidade	»	—	—	1.080:922\$	1.209:432\$	475:073\$	534:913\$	—	—

MERCADORIAS	UNIDA DE	QUANTIDADES		VALOR A BORDO NO BRAZIL					
		1902	1903	POR MERCADORIA EM MIL RÉIS PAPEL		POR MERCADORIA EM MIL RÉIS OURO		POR UNIDADE EM RÉIS OURO	
				1902	1903	1902	1903	1902	1903
CLASSE III — (Continuação)									
Productos químicos, drogas e especialidades pharmaceuticas	Kilo	—	—	10.430:273\$	10.317:351\$	4.584:982\$	4.567:498\$	—	—
Acidos	>	—	—	423:724\$	427:016\$	186:322\$	159:541\$	—	—
Agua mineral, naturaes e artificiaes	>	1.433.724	1.419.507	748:447\$	842:854\$	328:973\$	359:190\$	\$278	\$310
Capsulas, drageas, globulos e confeitos medicinaes	>	—	—	193:582\$	335:407\$	85:023\$	148:052\$	—	—
Glicerina	>	13.225	8.769	20:465\$	15:602\$	9:013\$	6:879\$	\$681	\$784
Sabão e sabonetes medicinaes	>	10.817	8.130	40:623\$	35:048\$	17:902\$	15:794\$	\$650	\$843
Não especificados	>	—	—	9.003:480\$	8.690:764\$	3.957:729\$	3.847:442\$	—	—
Seda com ou sem mesclas	>	—	—	4.167:033\$	3.568:999\$	1.830:366\$	1.578.991\$	—	—
Alamares, passadores, borlas, galões e semelhantes	>	4.070	5.734	205:452\$	200:578\$	90:312\$	88:766\$	22\$180	15\$481
Fitas	>	22.171	22.386	1.155:359\$	1.072:447\$	507:615\$	474:766\$	22\$305	21\$208
Gravatas	>	—	—	101:169\$	84:674	46:258\$	37:164\$	—	—
Rendas	>	841	657	87:856\$	83:197	38:320\$	36:808\$	47\$262	56\$461
Roupa feita	>	—	—	206:480\$	166:043\$	90:463\$	73:560\$	—	—
Tecidos não especificados	>	38.803	32.639	1.586:936\$	1.850:452\$	697:040\$	610:415\$	17\$963	18\$702
Manufacturas não especificadas	>	—	—	820:678\$	581:008\$	360:378\$	257:122\$	—	—
Varios artigos	>	—	—	26.163:039\$	29.477:971\$	11.494:767\$	13.049:531\$	—	—
Amostras de qualquer qualidade	>	—	—	259:474\$	250:612\$	114:040\$	111:045\$	—	—
Apparelhos gymnasticos e outros artigos para jogos athleticos	>	—	—	20:685\$	26:399\$	9:093\$	11:682\$	—	—
Artigos de escritorio e para collegios	>	—	—	719:703\$	785:256\$	316:420\$	317:362\$	—	—
Artigos para iluminação a gaz, kerosene, lampadas, etc.	>	—	—	834:778\$	950:885\$	366:609\$	436:500\$	—	—
Bengalas e chicotes	>	—	—	84:072\$	110:756\$	30:872\$	48:870\$	—	—
Botões	>	—	—	1.044:440\$	1.135:850\$	458:672\$	502:827\$	—	—
Briquetes	>	—	—	835:225\$	625:382\$	388:805\$	403:523\$	—	—
Cachimbos e piteiras	>	—	—	346:913\$	531:728\$	152:552\$	235:823\$	—	—
Caixas e bocetas de qualquer qualidade	>	—	—	235:614\$	296:420\$	103:708\$	131:129\$	—	—
Canotillos, vidrilhos, etc., e qualquer obra de passamanaria, dourados, prateados, etc.	>	—	—	301:602\$	238:343\$	132:384\$	105:361\$	—	—
Carteiras, charuteiras e porta-moedas	>	—	—	76:881\$	102:804\$	33:734\$	45:407\$	—	—
Chapêos de cabeça, de qualquer qualidade e forma	>	—	—	1.029:545\$	1.143:006\$	443:770\$	508:183\$	—	—
Chapêos de chuva ou de sol, armações e accesorios (exceptuando as capas e tecidos)	>	—	—	562:632\$	620:579\$	251:414\$	275:103\$	—	—
Charutos, cigarros, rapé e outras manufacturas de fumo	>	—	—	184:366\$	137:509\$	80:963\$	60:639\$	—	—
Despertadores e relógios	>	—	—	954:082\$	934:085\$	419:285\$	413:207\$	—	—
Dynamite e outras massas explosivas	>	163.874	200.716	412:204\$	551:900\$	181:593\$	246:613\$	\$108	1\$229
Flores artificiaes	>	—	—	59:493\$	63:502\$	26:187\$	28:168\$	—	—
Fogos de artifício	>	—	—	125:942\$	145:265\$	53:387\$	64:888\$	—	—
Kerosene, petroleo e gasolina	>	62.239.652	60.084.117	10.654:384\$	11.194:503\$	4.416:126\$	4.956:214\$	\$971	\$832
Leques de qualquer qualidade	>	—	—	207:209\$	248:410\$	90:926\$	100:666\$	—	—
Lixa	>	113.180	111.330	112:965\$	115:207\$	49:672\$	51:037\$	\$439	\$458
Manufacturas de borracha	>	—	—	2.072:672\$	2.374:823\$	910:625\$	1.050:976\$	—	—
colloide	>	—	—	337:839\$	431:412\$	143:375\$	183:099\$	—	—
Navios a vapor ou a vela, lanchas e outros embarcações	>	—	—	219:332\$	310:410\$	96:882\$	149:313\$	—	—
Gleos lubricantes, mineraes, animaes e vegetaes	>	5.514.814	5.075.085	1.673:371\$	1.600:377\$	730:454\$	736:131\$	\$134	\$145
Parafina	>	330.930	382.730	204:734\$	257:489\$	90:730\$	114:133\$	\$274	\$298
Phosphoros	>	15.565	3.264	22:073\$	7:250\$	9:698\$	3:219\$	\$923	\$956
Pólvilla	>	952.414	911.878	472:757\$	470:488\$	207:780\$	212:294\$	\$213	\$233
Quadros e espelhos com molduras	>	—	—	238:988\$	299:595\$	105:050\$	132:503\$	—	—
Sabão e saonacos sem perfume	>	1.428.408	2.177.480	547:200\$	316:766\$	240:296\$	332:038\$	\$168	\$166
Sacos varios	>	—	324.412	—	140:949\$	—	61:939\$	—	\$193
Velas de cera, spermacete, stearina e sebo	>	572.487	404.244	617:953\$	435:403\$	271:497\$	192:330\$	\$171	\$176
Não especificados	>	—	—	1.240:457\$	1.635:159\$	544:753\$	749:642\$	—	—
CLASSE IV — ARTIGOS DESTINADOS A ALIMENTAÇÃO E FORRAGENS									
Alfafa	>	21.997.507	25.885.111	1.639:023\$	1.980:042\$	718:474\$	877:037\$	\$933	\$934
Alhos e cebolas	>	7.008.991	6.725.691	1.701:898\$	1.810:734\$	748:800\$	802:056\$	\$107	\$119
Arroz	>	100.981.531	73.588.949	18.509:270\$	14.588:474\$	8:133:546\$	6.469:756\$	\$981	\$958
Assucar	>	53.787	48.714	48:303\$	26:027\$	8:000\$	11:922\$	\$145	\$218
Azeite de oliveira	>	2.371.288	2.173.303	2.007:569\$	2.691:497\$	1.278:834\$	1.178:665\$	\$539	\$512
Bacalhão	>	23.486.035	24.975.780	14.284:479\$	12.250:498\$	6.261:439\$	5.396:125\$	\$222	\$246
Banha	>	4.206.756	3.230.353	5.143:853\$	3.591:885\$	2.239:294\$	1.587:096\$	\$537	\$491
Batatas	>	23.379.576	22.131.694	3.553:033\$	3.575:097\$	1.562:757\$	1.586:520\$	\$967	\$972
Bebidas alcoolicas	>	340.358	981.147	1.042:349\$	1.258:766\$	467:813\$	537:392\$	\$544	\$580
não especificadas	>	60.103	79.454	65:785\$	85:864\$	23:925\$	33:051\$	\$181	\$179
Riscontos e bolachas	>	156.529	211.863	249:383\$	239:800\$	109:486\$	105:970\$	\$998	\$900
Cereaes e grãos alimenticios não especificados	>	1.709.164	2.024.823	470:516\$	655:279\$	206:527\$	290:771\$	\$121	\$144
Cevada em grão	>	127.590	24.268	43:993\$	4:221\$	19:245\$	1:852\$	\$150	\$978
Cerveja	>	803.409	1.036.353	676:521\$	746:152\$	297:213\$	330:451\$	\$370	\$319
Chá	>	229.562	235.300	612:257\$	651:481\$	268:028\$	288:046\$	\$171	\$224
Chocolate, cacão, confeitos e doces	>	81.803	89.326	211:248\$	234:333\$	92:757\$	103:493\$	\$193	\$152
Conservas e extracto de carne	>	239.316	322.513	610:810\$	659:295\$	263:492\$	292:483\$	\$926	\$907
> fructas e legumes	>	374.956	1.057.749	882:961\$	1.048:942\$	387:845\$	462:097\$	\$143	\$437
Conservas e extractos de peixe	>	2.123.433	1.662.672	1.877:593\$	1.880:145\$	823:237\$	830:318\$	\$388	\$500
Especiarias	>	1.039.890	1.115.629	1.164:133\$	1.481:089\$	511:525\$	521:319\$	\$492	\$470
Farelo	>	1.321.491	2.059.020	147:386\$	229:435\$	64:721\$	101:231\$	\$949	\$949
Farinha de trigo	>	105.590.991	117.133.940	24.064:329\$	24.988:742\$	10.568:838\$	11.058:295\$	\$100	\$994
e feculas não especificadas	>	322.717	531.913	294:969\$	371:065\$	123:646\$	163:217\$	\$248	\$294
Feijão e favas	>	6.041.530	6.394.878	1.671:490\$	1.923:554\$	733:796\$	853:850\$	\$122	\$135

IMPORTAÇÃO GERAL

ANNOS DE 1902 E 1903

MERCADORIAS	UNIDADE	QUANTIDADES		VALOR A BORDO NO BRAZIL					
				POR MERCADORIA EM MIL RÉIS PAPEL		POR MERCADORIA EM MIL RÉIS OURO		POR UNIDADE EM RÉIS OURO	
		1902	1903	1902	1903	1902	1903	1902	1903
CLASSE IV — (Continuação)									
Fôrragens não especificadas	Kilo	32.576	8.531	5.488\$	1.047\$	2.418\$	45\$	9074	\$053
Fructas e legumes seccos		1.141.822	938.595	912.480\$	805.808\$	400.592\$	381.032\$	\$351	\$336
> verdes (nozes, castanha, etc.)		5.628.806	5.728.032	2.725.059\$	2.703.360\$	1.195.179\$	1.248.333\$	\$212	\$213
Leite em conserva		1.234.143	1.050.131	1.132.708\$	1.408.066\$	497.331\$	650.133\$	\$357	\$394
Licores e xaropes		92.101	92.039	200.966\$	193.520\$	83.164\$	85.614\$	\$257	\$230
Manteiga		2.844.430	2.499.005	6.012.374\$	5.969.865\$	3.034.047\$	2.642.156\$	1.907	1.900
Massas alimenticias (macarrão e sementes)		183.418	117.544	91.772\$	75.281\$	40.294\$	33.490\$	\$220	\$235
Milho		4.483.704	4.535.833	526.730\$	475.054\$	231.621\$	209.445\$	\$051	\$046
Ovos		1.876	83	3.330\$	133\$	1.453\$	55\$	\$777	\$99
Presuntos		295.454	278.112	656.865\$	608.404\$	283.519\$	209.144\$	\$377	\$363
Queijos		1.339.190	1.317.022	2.431.253\$	2.209.522\$	1.068.840\$	975.411\$	\$709	\$741
Sal commum		37.323.099	35.989.317	1.255.706\$	1.352.828\$	551.340\$	599.623\$	\$915	\$917
Toncinho		769.206	707.176	1.031.900\$	910.325\$	453.419\$	404.058\$	\$589	\$571
Trigo em grão		149.718.556	163.744.550	20.194.838\$	22.222.575\$	8.893.089\$	9.830.246\$	\$059	\$053
Vinagro		293.779	310.453	104.501\$	143.039\$	45.835\$	63.307\$	\$153	\$136
Vinho champagne e outros vinhos espumantes		78.345	83.093	333.105\$	374.333\$	146.277\$	165.623\$	1.987	1.972
Vinhos não especificados		56.447.583	53.554.852	23.833.232\$	29.150.526\$	11.319.472\$	12.945.734\$	\$209	\$241
Vinho vermouth, bitter e bebidas semelhantes		—	—	924.799\$	1.191.409\$	406.903\$	526.634\$	—	—
Xarque		48.532.110	47.091.516	23.393.396\$	23.255.773\$	11.149.313\$	10.274.368\$	\$230	\$215
Não especificados		—	—	251.629\$	249.205\$	110.072\$	110.204\$	—	—
CLASSE V — Especies metallicas e notas de Banco, estrangeiras		—	—	19.848.825\$	19.049.170\$	8.766.234\$	8.456.648\$	—	—
Libras esterlinas		939.760	934.399	18.915.567\$	18.711.932\$	8.353.607\$	8.305.719\$	—	—
Liras		393.000	70.000	312.949\$	51.950\$	133.414\$	23.138\$	—	—
Réis fortes		57.807	51.400	201.838\$	133.124\$	87.634\$	54.099\$	—	—
Peso argentino		50.400	—	197.770\$	—	83.889\$	—	—	—
Franco		227.600	50.000	133.707\$	33.550\$	80.411\$	17.047\$	—	—
Peso uruguayo		5.550	6.893	23.933\$	29.359\$	11.496\$	13.046\$	—	—
Pesetas		17.375	5.750	10.531\$	3.497\$	4.626\$	1.524\$	—	—
Sóes		590	684	1.070\$	1.323\$	474\$	533\$	—	—
Marcos		1.000	25.000	990\$	24.430\$	436\$	10.902\$	—	—
Dollars		112	—	465\$	—	203\$	—	—	—

RESUMO POR CLASSES	VALOR A BORDO NO BRAZIL					
	POR MERCADORIA EM MIL RÉIS PAPEL		POR MERCADORIA EM MIL RÉIS OURO		PORCENTAGEM SOBRE O VALOR TOTAL OURO	
	1902	1903	1902	1903	1902	1903
Classe I — Animaes vivos e dissecados	5.096.677\$	4.605.819\$	2.239.534\$	2.031.869\$	1,08	0,94
Classe II — Materias primas, e artigos com applicação ás artes e industrias	59.192.565\$	58.169.874\$	39.163.372\$	39.002.590\$	18,98	18,13
Classe III — Artigos manufacturados	202.993.926\$	223.551.398\$	89.135.689\$	93.876.327\$	43,10	45,95
Classe IV — Artigos desntiados á alimentação e forragens	173.825.952\$	170.102.553\$	76.334.065\$	75.269.253\$	35,89	34,98
Total das mercadorias	471.114.120\$	486.488.944\$	206.928.660\$	215.180.539\$	—	—
Classe V — Especies metallicas e notas de Banco, estrangeiras	19.848.825\$	19.049.170\$	8.766.234\$	8.456.648\$	—	—
Total geral	490.962.945\$	505.538.114\$	215.694.894\$	223.637.187\$	—	—

DEZEMBRO

Movimento mensal

MERCA

MEZES	IMPORTAÇÃO					
	1901			1902		
	MIL RÉIS		PORCENTAGEM SOBRE O VALOR TOTAL (Ouro)	MIL RÉIS		PORCENTAGEM SOBRE O VALOR TOTAL (Ouro)
	Papel	Ouro		Papel	Ouro	
Janeiro	37.362:770\$	15.835:015\$	8,33	35.499:714\$	15.604:087\$	7,58
Fevereiro	30.874:034\$	12.025:075\$	6,33	36.447:155\$	15.566:243\$	7,52
Março	33.601:407\$	14.622:041\$	7,69	37.707:316\$	16.605:719\$	8,08
Abril	36.139:660\$	16.439:272\$	8,65	43.089:676\$	18.893:134\$	9,13
Maió	35.694:530\$	16.293:323\$	8,58	33.766:891\$	15.197:479\$	7,35
Junho	31.660:518\$	13.338:211\$	7,02	38.340:154\$	16.907:571\$	8,17
1º semestre	205.332:625\$	88.557:942\$	—	224.830:903\$	98.865:138\$	—
Julho	39.408:634\$	15.568:034\$	8,16	33.179:963\$	16.725:720\$	8,03
Agosto	41.228:501\$	15.609:716\$	8,26	40.799:528\$	17.932:100\$	8,60
Setembro	32.820:869\$	13.229:721\$	6,07	38.551:465\$	16.821:855\$	8,13
Outubro	41.984:948\$	17.907:308\$	9,42	41.044:821\$	18.051:879\$	8,73
Novembro	35.827:915\$	15.654:125\$	8,25	43.192:836\$	19.021:624\$	9,19
Dezembro	51.749:861\$	23.453:333\$	12,34	44.514:601\$	19.449:544\$	9,40
Segundo semestre	243.020:728\$	101.462:237\$	—	246.283:217\$	108.063:022\$	—
Total de 12 mezes	448.353:353\$	190.020:179\$	—	471.114:120\$	206.928:160\$	—
Média mensal	37.362:770\$	15.835:015\$	—	39.259:510\$	17.244:013\$	—

Especie metallicas e netas

MEZES	IMPORTAÇÃO					
	1901			1902		
	MIL RÉIS		PORCENTAGEM SOBRE O VALOR TOTAL (Ouro)	MIL RÉIS		PORCENTAGEM SOBRE O VALOR TOTAL (Ouro)
	Papel	Ouro		Papel	Ouro	
Janeiro	2.333:417\$	1.035:875\$	8,33	2.149:432\$	1.322:507\$	14,53
Fevereiro	403:635\$	157:211\$	1,26	623:630\$	353:893\$	3,69
Março	1.094:937\$	476:477\$	3,83	2.656:838\$	1.170:053\$	12,21
Abril	4.484:700\$	2.040:003\$	16,41	1.233:673\$	542:471\$	5,66
Maió	4.492:735\$	2.051:412\$	16,50	4.066:201\$	1.830:356\$	19,09
Junho	3.133:468\$	1.322:194\$	10,64	1.837:283\$	812:035\$	8,47
1º Semestre	15.977:892\$	7.083:177\$	—	13.775:057\$	6.101:315\$	—
Julho	2.247:682\$	884:500\$	7,12	513:490\$	227:576\$	2,37
Agosto	403:099\$	155:403\$	1,25	1.152:493\$	508:237\$	5,30
Setembro	39:863\$	33:249\$	0,29	1.520:307\$	663:395\$	0,92
Outubro	2.392:213\$	1.020:324\$	8,21	2.290:403\$	1.007:337\$	10,51
Novembro	1.965:635\$	872:100\$	7,02	2.230:743\$	982:421\$	10,25
Dezembro	5.249:614\$	2.378:741\$	19,14	219:459\$	95:886\$	1,00
2º Semestre	12.383:111\$	5.347:320\$	—	7.932:905\$	3.484:852\$	—
Total de 12 mezes	28.361:093\$	12.430:497\$	—	21.707:962\$	9.586:167\$	—
Média mensal	2.363:417\$	1.035:875\$	—	1.808:997\$	798:847\$	—

da importação

DORIAS

IMPORTAÇÃO

1903			3 annos — 1901 a 1903					
MIL REIS		PORCENTAGEM SOBRE O VALOR TOTAL (Ouro)	TOTAL — MIL REIS		PORCENTAGEM SOBRE O VALOR TOTAL (Ouro)	MEDIA — MIL REIS		PORCENTAGEM SOBRE O VALOR TOTAL (Ouro)
Papel	Ouro		Papel	Ouro		Papel	Ouro	
40.152:907\$	17.288:095\$	8,03	113.015:490\$	48.818:097\$	7,98	37.671:830\$	16.272:699\$	7,98
39.503:485\$	16.987:681\$	7,89	106.829:671\$	44.579:004\$	7,23	35.609:890\$	14.559:668\$	7,28
37.704:934\$	16.714:129\$	7,77	109.013:407\$	47.941:889\$	7,63	36.337:802\$	15.980:630\$	7,83
40.052:943\$	17.824:456\$	8,23	119.262:279\$	53.156:892\$	8,68	39.754:093\$	17.718:954\$	8,68
38.155:293\$	17.465:734\$	8,12	107.616:717\$	48.961:541\$	8,00	35.872:239\$	16.320:514\$	8,00
35.826:205\$	16.150:791\$	7,51	105.826:874\$	46.306:573\$	7,58	35.275:625\$	15.465:524\$	7,58
231.400:910\$	102.430:886\$	—	661.564:438\$	289.853:966\$	—	220.521:479\$	96.617:989\$	—
38.393:765\$	17.063:894\$	7,93	115.982:362\$	49.297:648\$	8,05	38.660:787\$	16.432:549\$	8,05
37.040:803\$	16.441:116\$	7,64	119.068:835\$	50.132:932\$	8,10	39.689:612\$	16.710:977\$	8,10
38.787:643\$	17.194:060\$	7,99	110.159:977\$	47.255:636\$	7,72	33.719:992\$	15.751:879\$	7,72
43.767:948\$	19.401:765\$	9,02	120.707:717\$	55.360:952\$	9,04	42.265:906\$	18.453:651\$	9,04
45.371:851\$	19.923:921\$	9,26	124.392:602\$	54.604:670\$	8,98	41.464:201\$	18.201:557\$	8,98
51.726:021\$	22.719:897\$	10,56	147.990:486\$	65.023:074\$	10,72	40.330:162\$	21.874:358\$	10,72
—	112.749:653\$	—	744.391:979\$	322.274:912\$	—	248.130:660\$	107.424:971\$	—
486.488:944\$	215.180:539\$	—	1.405.956:417\$	612.128:878\$	—	468.652:139\$	1.204.042:960\$	—
40.540:745\$	17.931:712\$	—	39.054:345\$	17.003:580\$	—	39.054:345\$	17.003:580\$	—

de Banco estrangeiras

IMPORTAÇÃO

1903			3 annos — 1901 a 1903					
MIL REIS		PORCENTAGEM SOBRE O VALOR TOTAL (Ouro)	TOTAL — MIL REIS		PORCENTAGEM SOBRE O VALOR TOTAL (Ouro)	MEDIA — MIL REIS		PORCENTAGEM SOBRE O VALOR TOTAL (Ouro)
Papel	Ouro		Papel	Ouro		Papel	Ouro	
930:056\$	400:444\$	4,74	6.442:905\$	2.829:826\$	9,28	2.147:635\$	942:942\$	9,28
523:447\$	225:076\$	2,06	1.755:718\$	738:180\$	2,42	585:239\$	245:303\$	2,42
869:344\$	385:378\$	4,56	4.621:113\$	2.031:908\$	6,67	1.540:371\$	677:303\$	6,67
1.646:550\$	732:755\$	8,67	7.367:932\$	3.315:234\$	10,88	2.455:977\$	1.105:075\$	10,88
1.710:885\$	783:049\$	9,26	10.269:524\$	4.664:817\$	15,31	3.423:174\$	1.554:939\$	15,31
2.283:845\$	1.029:467\$	12,17	7.259:396\$	3.163:606\$	10,38	2.419:799\$	1.054:565\$	10,38
7.963:636\$	3.556:169\$	—	37.716:585\$	16.740:661\$	—	12.572:195\$	5.580:220\$	—
1.217:935\$	541:304\$	6,40	3.935:107\$	1.653:330\$	5,43	1.328:369\$	551:127\$	5,43
847:509\$	376:180\$	4,45	2.408:106\$	1.039:823\$	3,41	802:702\$	346:603\$	3,41
2.200:870\$	975:617\$	11,53	3.811:035\$	1.675:264\$	5,50	1.270:348\$	553:420\$	5,50
2.939:331\$	1.329:565\$	15,72	7.681:947\$	3.357:226\$	11,01	2.560:649\$	1.119:075\$	11,01
2.400:917\$	1.054:568\$	12,47	6.627:300\$	2.909:089\$	9,55	2.209:100\$	939:697\$	9,55
1.418:972\$	623:283\$	7,37	6.888:045\$	3.007:800\$	10,16	2.296:015\$	1.032:630\$	10,16
11.065:534\$	4.900:497\$	—	31.401:550\$	13.732:669\$	—	10.467:183\$	4.577:557\$	—
19.049:170\$	8.456:666\$	—	69.118:135\$	30.473:330\$	—	23.039:378\$	10.157:777\$	—
1.587:431\$	704:722\$	—	1.919:948\$	846:481\$	—	1.919:948\$	846:481\$	—

DEZEMBRO

Movimento da Importação Geral do Brazil por Alfandegas e Postos aduaneiros

ALFANDEGAS E POSTOS ADUANEIROS	IMPORTAÇÃO											
	1902						1903					
	MOEDA PAPEL				OURO		MOEDA PAPEL				OURO	
	Custo no paiz de procedencia Mil réis	Frete e despesas Mil réis	Valor livre a bordo no Brazil Mil réis	Relação entre o frete e o custo %	Valor livre a bordo no Brazil Mil réis	Porcentagem sobre o valor total Ouro	Custo no paiz de procedencia Mil réis	Frete e despesas Mil réis	Valor livre a bordo no Brazil Mil réis	Relação entre o frete e o custo %	Valor livre a bordo no Brazil Mil réis	Porcentagem sobre o valor total Ouro
Amazonas	11.227:489\$	2.831:291\$	14.058:780\$	—	6:178:406\$	2.986	16.398:327\$	4.097:736\$	20.496:063\$	24.977	9.069:307\$	4,215
Capacete	15:826\$	1:300\$	17:126\$	8,214	7:533\$	0,001	—	—	—	—	—	—
Manãos	11.211:663\$	2.829:011\$	14.041:674\$	25,241	6.170:865\$	2,982	16.398:327\$	4.007:736\$	20.496:063\$	24,977	9.069:307\$	4,215
Pará	28.366:175\$	5.664:848\$	34.031:023\$	19,970	14.951:707\$	7,226	35.881:478\$	6.775:075\$	42.656:553\$	18,882	18.882:317\$	8,775
Belem	28.366:175\$	5.664:848\$	34.031:023\$	19,970	14.951:707\$	7,226	35.881:478\$	6.775:075\$	42.656:553\$	18,882	18.882:317\$	8,775
Maranhão	5.224:615\$	982:771\$	6.207:386\$	18,810	2.725:279\$	1,317	7.446:379\$	1.446:647\$	8.893:026\$	19,427	3.913:111\$	1,832
S. Luiz	5.224:615\$	982:771\$	6.207:386\$	18,810	2.725:279\$	1,317	7.446:379\$	1.446:647\$	8.893:026\$	19,427	3.913:111\$	1,832
Pianhy	361:922\$	47:471\$	409:393\$	13,116	179:433\$	0,087	626:390\$	102:486\$	729:476\$	16,316	322:502\$	0,150
Parnahyba	361:922\$	47:471\$	409:393\$	13,116	179:433\$	0,087	626:390\$	102:486\$	729:476\$	16,316	322:502\$	0,150
Ceará	4.125:521\$	599:353\$	4.724:874\$	14,528	2.073:306\$	1,002	5.441:438\$	858:376\$	6.299:814\$	15,773	2.788:531\$	1,296
Fortaleza	4.125:521\$	599:353\$	4.724:874\$	14,528	2.073:306\$	1,002	5.441:438\$	858:376\$	6.299:814\$	15,773	2.788:531\$	1,296
Rio Grande do Norte	213:793\$	28:190\$	241:983\$	13,185	105:690\$	0,051	422:763\$	65:792\$	488:555\$	15,562	216:589\$	0,101
Natal	213:793\$	28:190\$	241:983\$	13,185	105:690\$	0,051	422:763\$	65:792\$	488:555\$	15,562	216:589\$	0,101
Parahyba	2.173:843\$	393:808\$	2.567:651\$	18,115	1.128:307\$	0,545	2.697:050\$	433:868\$	3.131:918\$	16,083	1.389:174\$	0,646
Cabedello	2.173:843\$	393:808\$	2.567:651\$	18,115	1.128:307\$	0,545	2.697:050\$	433:868\$	3.131:918\$	16,083	1.389:174\$	0,646
Pernambuco	31.973:275\$	5.648:167\$	37.621:442\$	18,586	16.535:238\$	7,986	35.984:621\$	5.888:801\$	41.873:422\$	16,365	18.515:097\$	8,604
Recife	31.973:275\$	5.648:167\$	37.621:442\$	18,586	16.535:238\$	7,986	35.984:621\$	5.888:801\$	41.873:422\$	16,365	18.515:097\$	8,604
Alagoas	2.609:931\$	485:082\$	3.095:013\$	—	1.359:555\$	0,657	3.635:802\$	641:044\$	4.276:846\$	—	1.894:515\$	0,830
Maceió	2.589:434\$	481:875\$	3.071:309\$	15,571	1.349:490\$	0,652	3.558:249\$	624:510\$	4.182:759\$	17,551	1.852:983\$	0,861
Penedo	20:407\$	3:207\$	23:704\$	15,640	10:350\$	0,005	77:553\$	16:523\$	94:081\$	21,311	41:517\$	0,019
Sergipe	526:591\$	66:504\$	593:095\$	—	259:727\$	0,125	473:825\$	78:131\$	551:956\$	—	243:758\$	0,113
Aracaju	519:858\$	62:708\$	582:566\$	12,082	255:090\$	0,123	440:454\$	66:044\$	506:498\$	14,000	223:613\$	0,104
Estancia	6:736\$	3:796\$	10:532\$	56,358	4:681\$	0,002	33:374\$	12:087\$	45:461\$	36,220	20:145\$	0,009
Rio de Janeiro	26.069:464\$	4.025:970\$	30.095:434\$	15,405	13.211:481\$	6,385	27.231:630\$	4.123:806\$	31.355:436\$	15,143	13.874:729\$	6,448
Esprito Santo	512:309\$	98:861\$	611:170\$	19,277	267:674\$	0,129	1.236:313\$	193:681\$	1.429:994\$	15,666	628:733\$	0,292
—	512:309\$	98:861\$	611:170\$	19,277	267:674\$	0,129	1.236:313\$	193:681\$	1.429:994\$	15,666	628:733\$	0,292
Paraná	179.193:473\$	27.201:116\$	206.394:589\$	15,118	90.658:591\$	43,812	170.089:817\$	24.664:453\$	194.754:275\$	14,501	83.120:917\$	40,023
Paraguay	78.479:726\$	12.656:503\$	91.136:229\$	16,127	40.031:176\$	19,315	73.156:208\$	10.919:291\$	84.075:499\$	14,926	37.177:948\$	17,278
—	78.479:726\$	12.656:503\$	91.136:229\$	16,127	40.031:176\$	19,315	73.156:208\$	10.919:291\$	84.075:499\$	14,926	37.177:948\$	17,278
Pernambuco	2.574:932\$	369:826\$	2.944:758\$	—	1.290:809\$	0,624	3.803:538\$	608:888\$	4.412:426\$	—	1.919:369\$	0,906
—	2.574:932\$	369:826\$	2.944:758\$	—	1.290:809\$	0,624	3.803:538\$	608:888\$	4.412:426\$	—	1.919:369\$	0,906
Piauí	2.174:789\$	329:602\$	2.503:791\$	15,123	1.097:694\$	0,531	3.121:019\$	504:985\$	3.626:004\$	16,180	1.600:733\$	0,744
—	400:143\$	40:824\$	440:967\$	10,202	192:115\$	0,093	682:519\$	103:008\$	786:422\$	15,223	318:636\$	0,162
Santa Catharina	2.762:022\$	400:789\$	3.162:811\$	—	1.390:552\$	0,673	3.576:195\$	512:202\$	4.088:397\$	—	1.810:299\$	0,841
S. Francisco	733:890\$	112:920\$	846:816\$	15,336	372:227\$	0,180	429:325\$	63:226\$	497:551\$	15,889	220:268\$	0,102
Itajahy	15:954\$	2:388\$	18:342\$	12,593	9:857\$	0,005	85:405\$	10:657\$	96:062\$	12,502	42:460\$	0,020
Joinville	11:363\$	1:069\$	12:432\$	9,407	5:405\$	0,003	597:773\$	693:863\$	16.074	307:775\$	0,143	
Florianopolis	1.997:809\$	254:412\$	2.252:221\$	14,236	1.009:589\$	0,484	2.403:688\$	337:203\$	2.809:891\$	13,637	1.239:705\$	0,576
Rio Grande do Sul	26.542:347\$	4.236:721\$	30.779:068\$	—	13.520:177\$	6,534	30.312:520\$	4.379:735\$	31.692:255\$	—	15.342:869\$	7,130
Rio Grande	13.913:70\$	2.700:458\$	16.623:158\$	19,473	7.296:713\$	3,526	12.822:514\$	2.314:315\$	15.146:829\$	18,035	6.097:933\$	3,114
Pelotas	2.039:332\$	296:057\$	2.335:389\$	14,517	1.027:906\$	0,497	3.146:389\$	505:978\$	3.652:367\$	16,078	1.614:919\$	0,750
Porto Alegre	7.768:895\$	885:523\$	8.654:423\$	11,399	3.802:572\$	1,838	10.238:974\$	1.190:520\$	11.429:494\$	11,633	5.053:125\$	2,348
Jaguaraó	222:889\$	16:020\$	238:909\$	7,187	105:192\$	0,060	514:634\$	36:411\$	551:075\$	7,079	243:058\$	0,112
Livramento	473:330\$	68:232\$	541:562\$	14,415	238:305\$	0,115	509:722\$	68:395\$	578:117\$	12,205	279:341\$	0,130
Guarany	555:794\$	49:314\$	605:105\$	8,881	267:301\$	0,129	1.346:900\$	49:370\$	1.396:270\$	3,605	614:200\$	0,285
Uruguayana	1.285:688\$	140:361\$	1.426:049\$	10,917	626:835\$	0,303	1.193:154\$	104:663\$	1.297:817\$	8,764	575:410\$	0,287
Itaqui	18:493\$	3:273\$	21:766\$	17,693	9:547\$	0,005	48:585\$	5:283\$	53:868\$	11,036	23:915\$	0,011
S. Borja	23:453\$	2:653\$	26:111\$	11,309	11:502\$	0,006	41:652\$	3:757\$	45:409\$	9,020	20:175\$	0,009
Diversos	240:768\$	65:778\$	306:546\$	27,320	134:304\$	0,065	394:289\$	100:938\$	495:227\$	25,573	220:630\$	0,103
Matto Grosso	2.179:295\$	260:123\$	2.439:418\$	—	1.071:052\$	0,517	2.001:984\$	282:049\$	2.284:033\$	—	1.010:705\$	0,476
Porto Murinho	190:992\$	30:857\$	221:849\$	16,156	97:428\$	0,047	163:611\$	27:874\$	191:485\$	17,081	84:521\$	0,039
Corumbá	1.943:004\$	225:224\$	2.168:228\$	11,622	952:180\$	0,460	1.802:527\$	250:284\$	2.052:811\$	13,885	908:781\$	0,423
Cuyabá	45:299\$	3:442\$	48:741\$	7,598	21:449\$	0,010	35:846\$	3:591\$	39:737\$	10,855	17:400\$	0,003
Total	405.116:726\$	65.997:394\$	471.114:120\$	—	206.928:160\$	—	420.416:878\$	66.072:066\$	486.488:941\$	—	215.181:539\$	—

Movimento da Importação Geral do Brazil por paizes de origem

PAIZES	1902					1903						
	MOEDA PAPEL				OURO	MOEDA PAPEL				OURO		
	Custo no paiz de procedencia Mil réis	Frete e despesas Mil réis	Valor livre a bordo no Brazil Mil réis	Relação entre o frete e o custo %	Valor livre a bordo no Brazil Mil réis	Porcentagem sobre o valor total Ouro	Custo no paiz de procedencia Mil réis	Frete e despesas Mil réis	Valor livre a bordo no Brazil Mil réis	Relação entre o frete e o custo %	Valor livre a bordo no Brazil Mil réis	Porcentagem sobre o valor total Ouro
Alemanha	48.240:057\$	5.077:800\$	53.887:857\$	11,777	26.070:020\$	11,489	53.244:003\$	0.008:206\$	50.042:809\$	12,590	26.500:306\$	12,313
Arabia	—	—	—	—	—	—	—	—	—	—	—	—
Argentina	37.509:524\$	4.572:763\$	42.242:287\$	13,030	18.524:445\$	8,052	38.542:100\$	4.003:803\$	43.535:903\$	12,957	40.259:076\$	8,951
Austria-Hungria	7.745:670\$	953:461\$	8.009:831\$	12,305	3.818:715\$	1,845	7.031:356\$	937:754\$	8.809:110\$	11,823	3.920:063\$	1,822
Belgia	9.014:104\$	1.589:753\$	11.203:917\$	16,585	4.910:075\$	2,370	12.203:200\$	2.011:493\$	14.217:733\$	16,479	0.290:252\$	2,923
Bolivia	—	—	—	—	—	—	—	—	—	—	—	—
Bulgaria	—	—	—	—	—	—	—	—	—	—	—	—
Chile	568:713\$	92:825\$	661:588\$	16,321	200:270\$	0,140	452:871\$	108:714\$	550:585\$	23,504	247:965\$	0,415
China	—	—	—	—	—	—	—	—	—	—	—	—
Colombia	—	—	—	—	—	—	—	—	—	—	—	—
Creta	—	—	—	—	—	—	—	—	—	—	—	—
Cuba	151:622\$	5:377\$	156:000\$	3,540	68:854\$	0,033	135:555\$	4:885\$	140:440\$	3,604	62:090\$	0,029
Dinamarca	1.345:187\$	107:400\$	1.452:287\$	7,962	687:057\$	0,308	1.238:172\$	95:112\$	1.333:284\$	7,682	589:736\$	0,274
Estados Unidos	47.337:291\$	10.388:057\$	57.076:248\$	21,844	25.318:824\$	12,250	45.345:424\$	0.584:500\$	54.029:927\$	21,137	24.283:891\$	11,235
Ecuador	—	—	—	—	—	—	—	—	—	—	—	—
Francia	37.897:116\$	3.371:472\$	41.308:288\$	9,133	18.174:878\$	8,788	39.173:408\$	3.657:060\$	42.831:363\$	0,388	18.055:208\$	8,809
Grã-Bretanha	110.297:514\$	22.318:153\$	132.615:667\$	20,235	58.217:203\$	28,149	115.709:914\$	22.135:308\$	137.845:308\$	19,180	60.908:402\$	28,334
Grecia	15:031\$	2:212\$	17:243\$	14,713	7:000\$	0,004	10:250\$	1:966\$	12:216\$	12,009	3:150\$	0,004
Guatemala	—	—	—	—	—	—	—	—	—	—	—	—
He-spanha	2.872:879\$	817:981\$	3.720:860\$	20,517	4.033:780\$	0,700	3.218:738\$	947:591\$	4.166:329\$	29,440	1.842:040\$	0,856
Hollanda	2.324:173\$	3:502\$	2.330:201\$	15,700	1.180:228\$	0,570	2.737:253\$	369:112\$	3.106:365\$	13,481	1.375:847\$	0,640
Honduras	—	—	—	—	—	—	—	—	—	—	—	—
Indo-China	—	—	—	—	—	—	—	—	—	—	—	—
Italia	15.836:482\$	1.842:402\$	17.228:884\$	11,974	7.581:206\$	3,661	16.318:182\$	1.825:760\$	18.143:942\$	11,188	8.011:492\$	3,723
Japão	561:586\$	71:230\$	635:766\$	13,210	279:032\$	0,135	397:178\$	42:712\$	440:190\$	10,746	195:005\$	0,091
Luxemburgo (G. D.)	—	—	—	—	—	—	—	—	—	—	—	—
Marrocos	—	—	—	—	—	—	—	—	—	—	—	—
Mexico	—	—	—	—	—	—	—	—	—	—	—	—
Paraguay	344:156\$	40:336\$	390:495\$	13,468	171:807\$	0,083	505:204\$	74:439\$	579:643\$	11,734	277:673\$	0,119
Persia	—	—	—	—	—	—	—	—	—	—	—	—
Peru	132:846\$	19:905\$	143:811\$	8,273	63:112\$	0,030	193:030\$	10:908\$	203:938\$	5,651	90:391\$	0,042
Portugal	27.817:178\$	4.720:312\$	32.623:190\$	10,953	14.337:073\$	6,929	30.229:919\$	4.830:376\$	35.057:335\$	15,080	15.537:114\$	7,221
Possessões Americanas	—	—	—	—	—	—	—	—	—	—	—	—
Possessões Britannicas	24.190:065\$	5.116:772\$	29.307:742\$	24,152	12.366:783\$	6,210	19.450:260\$	3.423:365\$	22.892:625\$	17,043	10.125:653\$	4,706
Australia	—	—	—	—	—	—	—	—	—	—	—	—
Bahamas	—	—	—	—	—	—	—	—	—	—	—	—
Barbadas	—	—	—	—	—	—	—	—	—	—	—	—
Bermudas	—	—	—	—	—	—	—	—	—	—	—	—
Colonia do Cabo	—	—	—	—	—	—	—	—	—	—	—	—
Canada	—	—	—	—	—	—	—	—	—	—	—	—
Ceylão	—	—	—	—	—	—	—	—	—	—	—	—
Egypto	—	—	—	—	—	—	—	—	—	—	—	—
Estabolecimento do Estreito	—	—	—	—	—	—	—	—	—	—	—	—
Gibraltar	—	—	—	—	—	—	—	—	—	—	—	—
Guyana Inglesa	—	—	—	—	—	—	—	—	—	—	—	—
Hong-Kong	—	—	—	—	—	—	—	—	—	—	—	—
Indias	—	—	—	—	—	—	—	—	—	—	—	—
Jamaica	—	—	—	—	—	—	—	—	—	—	—	—
Lagos	—	—	—	—	—	—	—	—	—	—	—	—
Malabar	—	—	—	—	—	—	—	—	—	—	—	—
Malta	—	—	—	—	—	—	—	—	—	—	—	—
Mauricias	—	—	—	—	—	—	—	—	—	—	—	—
Nova Zelândia	—	—	—	—	—	—	—	—	—	—	—	—
Socotora	—	—	—	—	—	—	—	—	—	—	—	—
Tasmania	—	—	—	—	—	—	—	—	—	—	—	—
Terra Nova	—	—	—	—	—	—	—	—	—	—	—	—
Trindade	—	—	—	—	—	—	—	—	—	—	—	—
Zanzibar	—	—	—	—	—	—	—	—	—	—	—	—
Possessões Dinamarquezas	—	—	—	—	—	—	—	—	—	—	—	—
» Francezas	—	—	—	—	—	—	—	—	—	—	—	—
» Hespanholas	—	—	—	—	—	—	—	—	—	—	—	—
» Hollandezas	—	—	—	—	—	—	—	—	—	—	—	—
» Portuguezas	—	—	—	—	—	—	—	—	—	—	—	—
Russia	453:783\$	120:532\$	574:315\$	20,502	252:235\$	0,122	434:920\$	133:828\$	568:753\$	30,709	251:508\$	0,117
S. Salvador	—	—	—	—	—	—	—	—	—	—	—	—
Sião	—	—	—	—	—	—	—	—	—	—	—	—
Sudão	—	—	—	—	—	—	—	—	—	—	—	—
Suecia e Noruega	4.434:017\$	738:457\$	5.173:374\$	16,051	2.209:134\$	1,037	4.034:834\$	851:880\$	5.480:723\$	13,514	2.420:103\$	1,129
Suissa	3.442:723\$	220:420\$	3.672:152\$	6,664	1.012:482\$	0,779	3.740:733\$	240:805\$	3.990:688\$	6,534	1.768:279\$	0,822
Turquia Asiatica	—	—	—	—	—	—	—	—	—	—	—	—
» Euro. »	8:464\$	8:557\$	89:021\$	10,694	39:188\$	0,019	150:807\$	25:426\$	176:227\$	16,866	78:492\$	0,035
Uruguay	22.442:702\$	2.431:055\$	24.880:787\$	10,804	10.936:554\$	5,285	23.418:015\$	2.025:418\$	26.343:433\$	12,402	11.037:848\$	5,408
Venezuela	—	—	—	—	—	—	—	—	—	—	—	—
Total	405.116:726\$	65.997:394\$	471.114:120\$	—	206.928:160\$	—	420.416:678\$	66.072:066\$	486.488:941\$	—	215.180:530\$	—

Exportação Directa de Mercadorias Nacionais e Nacionalizadas por Procedencias

NOS ANOS DE 1902 E 1903

MERCADORIAS	UNIDADE	RIO DE JANEIRO				BAHIA			
		QUANTIDADE		VALOR POSTO A BORDO (Mil réis papel)		QUANTIDADE		VALOR POSTO A BORDO (Mil réis papel)	
		1902	1903	1902	1903	1902	1903	1902	1903
CLASSE I — ANIMAES E SEUS PRODUCTOS				3.376:264\$	3.866:953\$			2.980:729\$	4.007:257\$
Animas. { dessecados	Kilo	0	877	210\$	1:500\$		43		200\$
Animas. { vivos não especificados				20\$					2:000\$
Aparas de couro	Kilo		7.000		482\$				
Azeite de baleia		117.580	273.037	23:512\$	57:717\$	1.057.004	1.355.064	223:299\$	421:845\$
Barbatanas		463	2.198	500\$	1:020\$	3.796	11.026	6:500\$	1:759\$
Camarões seccos			60		36\$		30		
Canellas			19.000		722\$				
Cascos de tartaruga						248	415	3:024\$	5:433\$
Cera		7.304	762	17:526\$	2:060\$				
Chapéus			70		1:200\$				
Chitres		190.907	217.852	90:530\$	105:214\$	50.178	27.410	7:135\$	4:487\$
Couros { curtidos		100	203	2:500\$	1:510\$				
Couros { salgados		5.030.275	4.697.292	3.167:794\$	3.291:612\$	1.164.649	1.187.559	847:407\$	831:307\$
Couros { seccos		55.998	222.830	51:544\$	200:391\$	636.483	673.203	749:142\$	750:024\$
Crina		9.264	6.912	8:853\$	8:970\$	1.000	974	558\$	744\$
Gado mar.	Cab.		2		1:000\$				
Garras ou unhas	Kilo		200		0\$				
Glycerina		247.009	210.021	162:955\$	138:077\$				
Lã			939		1:037\$				
Linguas seccas e em conserva			186		240\$				
Mel de abelhas		130.489	452.922	6:502\$	17:974\$				
Ossos		107.349	118.430	21:650\$	19:269\$				
Ostras						192.921	326.093	1.059:014\$	1.007:545\$
Pollos { cabra		165	54	900\$	306\$	19.490	13.219	59:220\$	40:756\$
Pollos { carneiro		1.008	20	2:300\$	63\$				
Pollos { veado		160		500\$					10\$
Pollos { diversas		810	30	2:020\$	40\$		2		
Pennas { em.	Grm.					2.054.000	2.514.000	21:217\$	26:890\$
Pennas { não especificadas						229.000		2:200\$	
Residuos de stearina	Kilo	51.914	6.169	14:010\$	4:034\$				
Sabugos de chifre			156.000		6:580\$				
Umbigo		6.000		300\$					
Velas			1.350		3:423\$				
Xarque		3.350	3.680	1:781\$	2:001\$	2.800	10.140	1:823\$	5:607\$
CLASSE II — MINERAES E SEUS PRODUCTOS				13.886:156\$	15.422:653\$			2.687:948\$	2.435:104\$
Agua mineral	Kilo	1.610	600	967\$	300\$				
Areia monazítica						811.030	1.366.120	635:076\$	821:414\$
Cinzas de ourivesaria		9.238	5.985	13:437\$	7:312\$				
Crystal		5.558	10.975	11:266\$	21:993\$		210		37\$
Jóias				10:392\$	1:000\$				
Manganaz	Ton.	144.214	160.525	3.967:488\$	4.911:321\$	13.031	1.393	407:840\$	48:008\$
Manufactura de barro	Kilo	480	20	162\$	20\$				
Marmore em obra			100		1:300\$				
Metaes valhos. { aço e ferro		459.166	559.906	24:233\$	19:536\$	1.907.753	550.080	91:002\$	17:603\$
Metaes valhos. { chumbo e zinco		42.546	37.297	18:331\$	13:743\$				
Metaes valhos. { outros metaes		245.931	353.255	249:280\$	243:682\$	6.195	10.497	6:382\$	10:317\$
Mica		10.371	3.746	17:127\$	5:767\$		1.367		2:092\$
Mineraes não especificados		1.300		90\$			390		1:000\$
Miseric de ferro		760	10.832	60\$	1:030\$				
Ouro { em barra	Grm.	3.987.614	4.302.143	8.749:815\$	9.368:691\$	2.008		4:527\$	
Ouro { valho		4.303	20.615	71:132\$	44:374\$	2.415	6.075	4:374\$	13:223\$
Podras { carbonatos						2.428		832:615\$	1.104:237\$
Podras { diamantes	Kilo	11.712		733:340\$	644:263\$	1.925		549:779\$	384:202\$
Podras { communs não especificadas	Grm.	40.325	5.860	13:274\$	110:896\$	2.822.000		59:535\$	26:120\$
Podras { preciosas									
Phosphoros	Kilo		5.152		14:300\$				
Platina	Grm.		1.315		2:400\$				
Prata e ouro em obras		268.000	113.000	14:558\$	6:600\$	22.000	3.970	4:633\$	6:376\$
Prata velha	Grm.		54		10\$			1:540\$	160\$
Talco	Kilo	1.000	33.000	3:200\$	3:400\$				
Terras auríferas									
CLASSE III — VEGETAES E SEUS PRODUCTOS				117.604:962\$	122.734:150\$			46.754:093\$	46.804:105\$
Aduelas de barrica e pipa	Kilo	346.800		60:480\$					
Aguardente	Litro	30.234	41.990	6:945\$	12:266\$	3.927	37.287	923\$	12:224\$
Alcool			0		2\$		106		40\$
Algodão em rama	Kilo	200		183\$					
Araroba			2.032			5.640	16.303	9:745\$	27:170\$
Arroz					607\$				
Assucar { branco		29.631	26.879	5:309\$	10:734\$	1.085	711	420\$	259\$
Assucar { crystal		3.000	6.000	870\$	2:022\$				
Assucar { mascavo						6.273.564		795:234\$	
Azeite		80		100\$					
Baga de mamona							1.700		298\$
Baunilha						7	20	66\$	187\$
Bebidas não especificadas			100		100\$				
Biscoitos e bolachas			180		800\$				

EXPORTAÇÃO POR PROCEDENCIAS

ANNOS DE 1902 E 1903

MERADORIAS	UNIDADE	RIO DE JANEIRO				BAHIA			
		QUANTIDADE		VALOR POSTO A BORDO (Mil réis papel)		QUANTIDADE		VALOR POSTO A BORDO (Mil réis papel)	
		1902	1903	1902	1903	1902	1903	1902	1903
CLASSE III — (Continuação)									
Borracha mangabeira.	Kilo	11.563	43.457	26:340\$	122:221\$	174.922	355.291	533:333\$	1.162:119\$
Borracha mançoba.	>	—	5.397	—	21:994\$	143.041	496.224	333:725\$	2.450:510\$
Caçóo.	>	—	—	—	—	16.197.459	15.917.064	13.704:115\$	15.120:462\$
Café em grão.	Sacca	3.883.509	4.111.805	115.112:300\$	110.936:933\$	163.979	307.290	4.326:569\$	7.831:411\$
Café em pó.	Kilo	3.725	66	3:187\$	48\$	—	—	—	—
Canhamaco.	>	2.246	—	2:498\$	—	1.175	—	1:152\$	—
Caroco de algodão	>	1.435.900	359.636	75:405\$	19:420\$	—	—	—	—
Castanhas	Hect.	3	—	457\$	—	—	—	—	—
Cara de carnaúba	Kilo	—	300	—	420\$	3.935	13.991	4:952\$	20:614\$
Cerveja	Garr.	15.360	34.612	17:228\$	36:870\$	—	—	—	—
Chapéos	Kilo	150	280	791\$	3:900\$	—	—	—	—
Charutos	Um	99.600	85.454	12:946\$	11:103\$	1.073.234	2.043.963	186:797\$	413:946\$
Cigarros	Kilo	3.939	4.051	30:993\$	23:616\$	390	194	3:501\$	1:865\$
Doces goiabada	>	32.436	20.613	44:356\$	31:411\$	—	—	—	—
Doces não especificados	>	8.692	16.641	10:315\$	21:446\$	13	333	43\$	405\$
Dormentes	Um	21	—	156\$	—	—	—	—	—
Estopa	Kilo	—	1.000	—	1:624\$	6.977	9.780	3:439\$	4:037\$
Farelos	>	11.707.767	11.720.305	1.060:089\$	970:877\$	—	—	—	—
Farinha mandioca	>	69.520	44.513	8:321\$	5:917\$	635	492	110\$	96\$
Farinha não especificada.	>	—	200	—	160\$	—	—	—	—
Feijão.	>	1.452	1.311	375\$	394\$	—	—	—	—
Feijoadá.	>	96	—	200\$	—	—	—	—	—
Folhas, raízes e resinas medicinaes.	>	12.038	48.619	25:039\$	34:204\$	160.796	112.240	122:113\$	150:066\$
abacatis.	>	230	—	200\$	—	—	—	—	—
abacaxis.	>	67.035	33.074	25:073\$	12:573\$	—	—	—	—
bananas.	Cacho	96.350	51.310	78:320\$	41:823\$	—	—	—	—
cócos.	Cento	537	818	9:443\$	15:313\$	241	—	3:637\$	—
Fructas coquilhos	Kilo	—	—	—	—	49.403	230.193	6:210\$	44:643\$
laranjas.	Cento	8.450	1.246	30:935\$	4:803\$	56	23	733\$	415\$
tangerinas.	Kilo	4.000	23.860	700\$	10:254\$	—	—	—	—
Fructas não especificadas	>	3.365	3.490	550\$	3:570\$	—	1.223\$	—	750\$
Fumo desfiado.	>	6.210	4.758	43:344\$	33:208\$	60	29	433\$	186\$
Fumo em corda	>	11.774	19.915	17:173\$	36:533\$	593.710	601.963	300:463\$	492:993\$
Fumo em folha	>	263.292	284.025	142:455\$	162:590\$	43.235.459	21.298.044	23.120:442\$	17.596:335\$
Gomma copal.	>	—	—	—	—	25.223	99.609	27:690\$	77:412\$
Herva-matte	>	10.933	1.651	6:175\$	774\$	—	—	—	—
Incacachana	>	5.437	6.903	116:231\$	77:160\$	455	52	7:130\$	315\$
Lã de barriguda	>	—	—	—	—	551	2.300	308\$	1:557\$
Legumes.	>	1.000	330	850\$	390\$	—	—	—	—
cedro	>	7.000	23.353	882\$	7:644\$	—	16.100	—	2:317\$
jacarandá	>	1.223.075	2.409.445	431:034\$	345:715\$	901.336	2.333.235	136:643\$	332:934\$
Madeirasas não brazil.	>	—	22.395	—	2:400\$	23.774	57.140	1:989\$	4:533\$
pinho	Pranc	—	63	—	150\$	—	—	—	—
pinho	Tab.	34	—	52\$	—	—	—	—	—
sebastião de arruda	Kilo	—	—	—	—	—	—	—	—
Madeirasas diversas	>	23.310	262.851	7:789\$	52:342\$	47.835	52.315	16:190\$	9:063\$
Massa de tomate	>	—	49	—	70\$	—	—	—	—
Medicamentos	>	2.139	3.540	9:020\$	12:213\$	146	—	611\$	—
Mel de assucar.	>	59	—	4\$	—	7.312	8.237	613\$	1:230\$
Mel de fumo.	>	6.400	3.000	3:233\$	10:794\$	—	—	—	—
Milho.	>	—	11.284	—	1:445\$	—	—	—	—
Obras de madeira.	>	900	20	5:000\$	100\$	—	—	—	—
Oleo copahyba	>	—	2.436	—	5:919\$	30.533	30.941	69:932\$	69:006\$
Oleo não especificado.	>	—	30	—	60\$	—	—	—	—
Piassava.	>	41.633	—	24:067\$	—	1.569.719	1.507.170	968:265\$	370:318\$
Pimentas e pimentões	>	30	316	30\$	230\$	—	—	—	—
Plantas	>	—	—	66:633\$	43:713\$	—	—	200\$	300\$
Polvilho	Kilo	937	3.339	214\$	535\$	—	—	—	—
Rapadura	>	66	—	47\$	—	—	—	—	—
Rapé	>	9.317	8.419	41:315\$	39:636\$	1.032	370	5:173\$	1:746\$
Sementes	>	21.121	21.953	20:041\$	21:374\$	—	—	—	—
Tabaco em pó	>	200	1.432	250\$	4:385\$	—	—	—	—
Tapioca	>	29.019	4.130	10:140\$	1:330\$	107	5.853	27\$	1:193\$
Tecidos de algodão	>	—	1.414	—	9:103\$	—	—	—	—
Ticum.	>	—	562	—	1:393\$	12.208	13.603	55:754\$	46:931\$
Tinta para escrever	>	450	—	500\$	—	40	75	50\$	100\$
Vinhos	>	—	—	—	—	—	—	—	—
Total das mercadorias	—	—	—	135.067:382\$	142.023:756\$	—	—	52.422:770\$	53.246:466\$
Equivalencia em mil réis ouro.	—	—	—	59.551:455\$	62.487:905\$	—	—	23.039:319\$	23.549:918\$
CLASSE IV — ESPECIES METALLICAS E NOTAS DE BANCO ESTRANGEIRAS.	—	—	—	356:418\$	685:134\$	—	—	2:343\$	—
Moedas de ouro	—	—	—	194:704\$	304:706\$	—	—	493\$	—
Moedas de prata	—	—	—	6:141\$	—	—	—	—	—
Outras especies	—	—	—	155:603\$	380:423\$	—	—	1:845\$	—

EXPORTAÇÃO POR PROCEDENCIAS

ANNOS DE 1902 E 1903

MERCADORIAS	UNIDADE	RIO DE JANEIRO				BAHIA			
		QUANTIDADE		VALOR POSTO A BORDO (Mil réis papel)		QUANTIDADE		VALOR POSTO A BORDO (Mil réis papel)	
		1903	1902	1903	1902	1903	1902	1903	
RESUMO POR CLASSES									
Classe I — Animacs e seus productos.	—	—	—	3.576:264\$	3.866:953\$	—	—	2.080:720\$	4.007:237\$
Classe II — Mineraes e seus productos.	—	—	—	13.886:150\$	15.422:653\$	—	—	2.637:948\$	2.435:104\$
Classe III — Vegetaes e seus productos.	—	—	—	117.604:962\$	122.734:150\$	—	—	46.754:093\$	46.904:105\$
Total das mercadorias	—	—	—	135.067:382\$	142.023:756\$	—	—	52.422:770\$	53.246:466\$
Equivalencia em mil réis ouro.	—	—	—	59.551:455\$	62:487:905\$	—	—	23.039:319\$	23.549:918\$
Classe IV — Especies metallicas e notas do Banco estrangeiras.	—	—	—	250:413\$	685:134\$	—	—	2:343\$	—
Total geral	—	—	—	135.423:800\$	142.708:890\$	—	—	52.425:113\$	53.246:466\$
Equivalencia em mil réis ouro.	—	—	—	59.707:568\$	62.788:972\$	—	—	23.040:350\$	23.549:918\$

MERCADORIAS	UNIDADE	MANAOS				PARA			
		QUANTIDADE		VALOR POSTO A BORDO (Mil réis papel)		QUANTIDADE		VALOR POSTO A BORDO (Mil réis papel)	
		1903	1902	1903	1902	1903	1902	1903	
CLASSE I — ANIMAES E SEUS PRODUCTOS	—	—	—	224:141\$	220:464\$	—	—	957:155\$	1.120:904\$
Animacs. } dessecados	Kilo	35	—	100\$	—	—	—	—	—
Animacs. } vivos não especificados	—	45	—	150\$	—	—	—	—	—
Babús de couro	—	300	—	96\$	—	1.320	250	5:591\$	1:200\$
Calçado	—	—	—	—	—	150	—	1:263\$	—
Camarões secco.	—	35	—	70\$	—	115	124	15\$	127\$
Cangalhas	—	625	—	1:430\$	—	1.120	—	83\$	—
Carne em conserva	—	160	—	230\$	—	—	—	—	—
Chifres	—	4.000	5.000	620\$	817\$	20.770	20.009	3:271\$	3:232\$
Chinellos.	—	200	—	938\$	—	36	—	480\$	—
Couros. } curtidos.	—	45	—	300\$	—	50	—	120\$	—
Couros. } salgados	—	151.345	231.767	100:040\$	120:901\$	094.672	773.453	403:535\$	440:978\$
Couros. } secco.	—	20.710	9.022	13:174\$	7:055\$	07.732	27.896	63:773\$	21:069\$
Gado. } cavalhar	Cab.	—	—	—	—	2	—	500\$	—
Gado. } unar.	—	—	—	—	—	143	—	37:600\$	—
Gado. } vaccum.	—	—	—	—	—	3	—	1:200\$	—
Garras ou unhas	Kilo	1.530	—	345\$	—	10.500	9.530	242\$	228\$
Grude de peixe.	—	—	—	—	—	56.825	61.133	206:698\$	275:084\$
Lã	—	—	—	—	—	—	1.035	—	818\$
Linguas secco e em conserva	—	—	—	—	—	22	—	23\$	—
Mel de abelhas	—	350	—	250\$	—	—	—	—	—
Ossos	—	33.000	—	2:293\$	—	3.850	321	235\$	20\$
Ostras	—	150	—	600\$	—	—	—	—	—
Peixe secco e em conserva.	—	6.510	1.320	9:009\$	1:110\$	—	—	—	—
Peles. } cabra	—	20	610	67\$	3:129\$	—	28.751	—	442:767\$
Peles. } carneiro.	—	200	93	420\$	227\$	—	188	—	412\$
Peles. } seado.	—	4.415	2.933	9:332\$	7:934\$	57.408	56.553	125:402\$	153:190\$
Peles. } diversas.	—	—	62	80\$	—	—	258	—	250\$
Pennas de garça	Gram.	46.010	47.942	33:714\$	07:561\$	64.625	55.534	80:975\$	75:198\$
Queijos	Kilo	1.956	—	4:570\$	—	420	60	1:150\$	180\$
Sabão	—	—	1.500	—	750\$	4.473	—	2:070\$	—
Sabugos de chifre	—	—	—	—	—	—	20.507	—	738\$
Sebo	—	14	—	36\$	—	—	—	—	—
Sellas	—	—	—	—	—	20	—	420\$	—
Sola	Meio	384	—	3:839\$	—	315	480	2:352\$	4:621\$
Velas	Kilo	30	340	192\$	1:300\$	842	—	2:395\$	—
Xarque	—	33.707	720	34:757\$	520\$	22.030	—	17:066\$	—
CLASSE II — MINERAES E SEUS PRODUCTOS	—	—	—	31:951\$	1:930\$	—	—	56:148\$	16:830\$
Baldes de folha	Kilo	73	—	454\$	—	1.036	—	2:406\$	—
Boões de ferro	—	240	—	560\$	—	—	—	—	—
Chumbo para caça	—	2.470	—	2:190\$	—	2.323	—	1:593\$	—
Ferragens	—	—	—	—	—	1.010	—	1:051\$	—
Foguetes.	—	—	—	—	—	49	—	263\$	—
Joiás	—	—	—	1:000\$	—	—	—	—	—
Manufacturas. } barro	Kilo	60	—	160\$	—	1.646	7.200	1:523\$	540\$
Manufacturas. } ferro.	—	10	—	50\$	—	—	—	—	—
Manufacturas. } folha não especificadas.	—	25	—	61\$	—	1.149	1.152	2:635\$	2:345\$
Manufacturas. } vidro.	—	1.476	—	800\$	—	—	—	—	—
Metaes ve-lago e ferro	—	—	—	—	—	—	130.089	—	3:883\$
Metaes. } outros metaes	—	—	—	—	—	—	3.744	—	2:744\$
Ouro velho.	Gram.	—	—	—	—	1.350	—	2:736\$	—
Pedras comuns não especificadas.	Kilo	—	—	—	—	1.500	—	2:021\$	—
Phosphoros	—	2.520	—	6:765\$	—	1.343	170	3:948\$	248\$
Polvora	—	835	—	5:330\$	—	1.237	—	5:162\$	—

P
P
S
T
T
T
T

C

A
A
A
A
A
B
B
B
B

Bc

Ca

Ca
Ca
Ca
Ce
Ch
Ch
Cu

Do

Es
Es
Fa

Fa

Fei
Fei
Fil
Fol
Fru
Fru
Go

Ma

Ma
Me
Mil
Obr

Ole

Pal
Pia
Pin
Pia
Raj
Rei
Rei
Tar
Tec
Vas
Vin
Vin

Tot

Equi

CLA
NI
Moe
Out

EXPORTAÇÃO POR PROCEDENCIAS

ANNOS DE 1902 E 1903

MERCADORIAS	UNIDADE	MANAOS				PARA			
		QUANTIDADE		VALOR POSTO A BORDO (Mil réis papel)		QUANTIDADE		VALOR POSTO A BORDO (Mil réis papel)	
		1902	1903	1902	1903	1902	1903	1902	1903
CLASSE II — (Continuação)									
Prata velha	Garr.	—	13.537	—	840\$	—	—	—	—
Pregos de arame	Kilo	730	—	754\$	—	384	—	417\$	—
Sal	—	5.010	—	845\$	—	8.760	—	1.040\$	—
Telhas de barro	—	—	6.000	—	450\$	—	54.000	—	—
Tijellinhas	—	8.970	—	12.220\$	—	23.869	—	23.755\$	6.410\$
Tijolos	—	—	8.000	—	640\$	42.000	—	1.330\$	360\$
Trepes de ferro	—	60	—	262\$	—	361	4.000	385\$	600\$
CLASSE III — VEGETAES E SEUS PRO- DUCTOS		—	—	78.205:274\$	115.025:820\$	—	—	72.904:061\$	80.243:026\$
Aduelas de barrica e pipa	Kilo	740	—	308\$	—	675	—	1:237\$	—
Aguardente	Litro	7.100	—	5:82\$	—	26.299	—	17:176\$	—
Alcool	—	695	—	712\$	—	86	125	120\$	63\$
Algodão em rama	Kilo	—	—	—	—	75	—	53\$	—
Arroz	—	—	—	—	—	1.600	—	600\$	—
Assucar branco	—	82.378	4.450	41:944\$	2:410\$	181.942	40.608	77:870\$	20:073\$
Baga de mamona	—	—	—	—	—	1.560	—	246\$	—
Bahús de marupá	—	—	—	—	—	—	90	—	123\$
Bebidas não especificadas	—	130	—	210\$	—	—	—	—	—
Biscoutos e bolachas	—	7.071	—	6:557\$	—	13.023	170	12:313\$	102\$
Borracha	—	—	—	—	—	249	1.806	872\$	4:501\$
{ mangabeira	—	—	—	—	—	2.402	950	9:127\$	3:325\$
{ maniçoba	—	—	—	—	—	—	4.315	—	9:817\$
{ massaranduba (Balatagum)	—	—	—	—	—	—	—	—	—
{ seringa	—	—	—	—	—	—	—	—	—
Cacáo	—	440.703	398.931	403:572\$	421:866\$	13.400.639	12.539.057	66.590:320\$	72.986:863\$
Café	—	—	37	22:284\$	1:700\$	—	—	—	—
{ grão	Sacca	433	—	705\$	—	707	314	23:554\$	10:573\$
{ pó	Kilo	522	—	—	—	520	1.135	712\$	1:164\$
Caixas de madeira	—	3.500	—	850\$	—	—	—	—	—
Castanhas	Hect.	71.912	63.333	1.531:3:05\$	1.559:149\$	72.435	90.326	1.607:752\$	2.177:432\$
Cera de carnahuba	Kilo	—	796	—	1:055\$	41.180	21.306	44:000\$	30:310\$
Cerveja	Garr.	864	—	1:332\$	—	144	—	120\$	—
Chapéos	Kilo	140	—	1:400\$	—	90	—	300\$	—
Charutos	Um	5.500	9.544	720\$	1:947\$	4.320	13.523	600\$	2:791\$
Cumarú	Kilo	616	863	1:325\$	1:533\$	47.434	21.187	98:050\$	32:755\$
Doces	—	—	—	—	—	—	—	—	—
{ goiabada	—	390	—	710\$	—	596	—	897\$	—
{ não especificados	—	105	—	572\$	—	—	55	—	110\$
Esteiras	—	—	—	—	—	180	—	156\$	—
Estopa	—	73	—	200\$	—	209	—	234\$	—
Farelos	—	—	—	—	—	300	—	200\$	—
Fariuha	—	—	—	—	—	—	—	—	—
{ mandioca	—	338.723	20.200	92:710\$	5:090\$	744.935	393.435	149:601\$	60:397\$
{ milho	—	—	—	—	—	50	—	35\$	—
Feijão	—	2.760	600	975\$	203\$	2.230	—	012\$	—
Feijoadá	—	1.025	—	1:520\$	—	—	—	—	—
Fibra vegetal	—	—	—	—	—	—	10	—	—
Folhas, raizes e resinas medicinaes	—	1.506	1.500	2:057\$	7:658\$	3.807	7.905	8:894\$	44:195\$
Fructas (laranjas)	Cento	—	—	—	—	3	—	12\$	—
Fumo em corda	Kilo	3.950	—	57:451\$	—	18.000	53	99:017\$	200\$
Gomma copal	—	—	—	—	—	195	—	80\$	—
Madeira	—	—	—	—	—	—	—	—	—
{ acapú	—	—	—	—	—	82.353	95.084	17:231\$	13:506\$
{ massaranduba	—	—	—	—	—	195.531	227.000	12:766\$	22:101\$
{ pinho	—	—	—	—	—	—	480	472\$	—
{ diversas	Tabs. Kilo	72 1.159	—	323\$ 113\$	—	45.135	439.216	5:606\$	5:574\$
Manufacturas de algodão	—	40	—	511\$	—	—	—	—	—
Medicamentos	—	918	50	7:932\$	620\$	3.039	63	16:188\$	780\$
Milho	—	105.450	3.000	21:941\$	500\$	101.153	300	26:279\$	34\$
Obras de madeira	—	80	—	180\$	—	10	—	95\$	—
Oleo	—	—	—	—	—	—	—	—	—
{ copahyba	—	8.222	12.579	24:035\$	34:625\$	16.723	35.563	40.479\$	96:931\$
{ não especificado	—	—	75	—	200\$	—	—	—	—
Palhas para cigarros	—	340	—	205\$	—	430	—	135\$	—
Piassava	—	278.344	287.242	177:174\$	165:975\$	—	—	—	—
Pimentas e pimentões	—	20	—	56\$	—	—	—	—	—
Plantas	—	—	—	1:200\$	1:200\$	—	—	—	—
Rapadura	Kilo	—	—	—	—	—	—	137\$	—
Redes	—	190	—	2:746\$	—	37	—	55\$	—
Remos	—	30	—	60\$	—	140	641	850\$	5:085\$
Tapioca	—	—	—	—	—	4.120	—	1:563\$	—
Tarrafas	—	—	—	—	—	82	—	450\$	—
Tecidos de algodão	—	2.321	—	17:545\$	—	—	—	—	—
Vassouras	—	—	—	—	—	87	—	173\$	—
Vinagre	—	30	—	60\$	—	120	—	72\$	—
Vinhos	—	415	—	735\$	—	80	—	130\$	—
Total das mercadorias	—	—	—	78.461:366\$	115.243:214\$	—	—	73.917:364\$	81.380:760\$
Equivalencia em mil réis ouro	—	—	—	34.446:389\$	50.760:937\$	—	—	32.445:952\$	35.976:103\$
CLASSE IV — ESPECIES METALLICAS E NOTAS DE BANCO ESTRANGEIRAS		—	—	228:955\$	993:561\$	—	—	—	337:999\$
Moedas de ouro	—	—	—	30:236\$	20:672\$	—	—	—	6:350\$
Outras especies	—	—	—	198:719\$	972:889\$	—	—	—	281:649\$

DEZEMBRO

EXPORTAÇÃO POR PROCEDENCIAS

ANNOS DE 1902 E 1903

MERCADORIAS	UNIDADE	MANAOS				PARA			
		QUANTIDADE		VALOR POSTO A BORDO (Mil réis papel)		QUANTIDADE		VALOR POSTO A BORDO (Mil réis papel)	
		1902	1903	1902	1903	1902	1903	1902	1903
RESUMO POR CLASSES									
Classe I — Animaes e seus productos . . .	—	—	—	224:111\$	220:404\$	—	—	957:155\$	1.120:904\$
Classe II — Minerats e seus productos . . .	—	—	—	31:951\$	1:930\$	—	—	56:148\$	46:830\$
Classe III — Vegetaes e seus productos . . .	—	—	—	73.205:274\$	115.025:320\$	—	—	72.904:061\$	80.243:026\$
Total das mercadorias	—	—	—	78.461:366\$	115.248:214\$	—	—	73:917:364\$	81.380:760\$
Equivalencia em mil réis ouro.	—	—	—	34.446:389\$	50.760:937\$	—	—	32.445:952\$	35.976:103\$
Classe IV — Especies metallicas e notas de banco estrangeiras	—	—	—	228:955\$	993:561\$	—	—	—	337:999\$
Total geral	—	—	—	78.690:321\$	116.241:775\$	—	—	73.917:364\$	81.718:759\$
Equivalencia em mil réis ouro.	—	—	—	34.547:293\$	51.199:079\$	—	—	32.445:952\$	36.122:663\$

MERCADORIAS	UNIDADE	RIO GRANDE				PORTO ALEGRE			
		QUANTIDADE		VALOR POSTO A BORDO (Mil réis papel)		QUANTIDADE		VALOR POSTO A BORDO (Mil réis papel)	
		1902	1903	1902	1903	1902	1903	1902	1903
CLASSE I — ANIMAES E SEUS PRODUCTOS.	—	—	—	11.816:019\$	11.027:080\$	—	—	3.051:800\$	3.829:094\$
Animaes dessecados	Kilo	4	—	40\$	—	50	—	40\$	20\$
Aparas de couro	—	—	1.520	—	152\$	—	—	—	—
Bahus de couro	—	—	25	—	50\$	—	—	—	—
Banha	—	5.561	7.860	5:850\$	9:123\$	13.340	21.225	16:623\$	21:753\$
Bucho de peixe	—	40	—	45\$	—	5.920	4.382	6:756\$	5:109\$
Camariões seccos	—	221.400	152.173	13:913\$	8:720\$	3.000	3.000	186\$	360\$
Canellas	—	24	—	47\$	—	4.138	3.176	1:209\$	12:500\$
Carne em conserva	—	16.167	4.693	34:376\$	9:373\$	100.105	43.591	213:750\$	91:970\$
Cera	—	434.619	432.126	225:380\$	199:656\$	152.434	170.886	88:935\$	80:041\$
Chifres	—	3.556.370	3.519.000	149:368\$	173:618\$	—	—	—	—
Cinzas de ossos	—	—	39.948	—	8:072\$	—	—	—	—
Couros	—	—	—	—	—	—	—	—	—
Cavallo curtidos	—	10.365.401	10.311.135	7.405:372\$	8.136:542\$	357.681	764.302	256:005\$	615:254\$
Crina	—	322.459	231.502	510:431\$	495:367\$	89.027	103.904	133:863\$	185:652\$
Extracto e caldo de carne	—	412.871	342.730	80.191\$	44:336\$	62.690	63.701	402:721\$	286:615\$
Garras ou unhas	—	—	—	—	—	1.573	—	175\$	—
Graxa	—	78	—	400\$	—	191	—	88\$	—
Grude de peixe	—	924.002	534.546	765:735\$	541:785\$	—	7.003	—	8:961\$
Lã	—	140	15.230	369\$	14:910\$	—	—	—	27:920\$
Linguas seccas e em conserva	—	200	—	203\$	—	118	14.700	226\$	11:520\$
Manteiga	—	51	—	14\$	—	500	—	1:000\$	—
Mel de abelhas	—	3.617	7.500	4:494\$	6:240\$	9.632	3.646	2:559\$	1:039\$
Pellegos	—	—	—	—	—	—	—	—	—
Pelles	—	—	—	—	—	—	—	—	—
Ovelha	—	1.319	272	1:907\$	430\$	—	1.903	—	1:775\$
Sabão	—	144.400	230.420	5:476\$	9:423\$	10.667	3.125	5:547\$	3:750\$
Sabugos de chifre	—	46.977	19.501	8:926\$	3:609\$	—	—	—	—
Umbigo	—	1.800	874	931\$	465\$	—	—	—	—
Xarque	—	—	—	—	—	—	—	—	—
CLASSE II — MINERAES E SEUS PRODUCTOS	—	—	—	16:660\$	105:372\$	—	—	11:193\$	10:283\$
Manufactura de barro	Kilo	—	104	—	104\$	—	—	—	—
Metaes velhos	—	1.000	—	200\$	—	—	4.051	—	134\$
Mineraes não especificados	—	—	341.800	—	18:830\$	—	—	—	—
Minerco de cobre	Gram.	234.369	306.137	14:460\$	41:760\$	—	10.000	—	800\$
Ouro em barra	—	—	19.900	—	43:621\$	—	—	—	—
Pedras	—	—	—	—	—	—	—	—	—
Comuns não especificadas	—	—	—	—	—	—	—	—	—
Ptata velha	Gram.	20.000	2.280	2:000\$	160\$	—	—	—	—
CLASSE III — VEGETAES E SEUS PRODUCTOS	—	—	—	292:761\$	384:218\$	—	—	661:113\$	811:702\$
Aguardente	Litro	—	—	—	—	—	7.630	—	4:731\$
Arroz	Kilo	—	—	—	—	—	33.000	—	11:632\$
Assucar branco	—	60	—	40\$	—	—	—	—	—
Barba timão	—	—	2.151	—	645\$	—	—	—	—
Biscoitos e bolachas	—	79	—	85\$	—	—	—	—	—
Café	—	5	—	130\$	—	—	—	—	—
Cerveja	—	—	2.400	—	2:546\$	1.680	—	1:320\$	—
Chapéos	Kilo	—	—	—	—	48	—	400\$	—
Charutos	Um	1.235	1.000	64\$	210\$	—	—	—	—
Crina vegetal	Kilo	—	4.321	—	900\$	—	—	—	—

EXPORTAÇÃO POR PROCEDENCIAS

ANNOS DE 1902 E 1903

MERCADORIAS	UNIDADE	RIO GRANDE				PORTO ALEGRE			
		QUANTIDADE		VALOR POSTO A BORDO (Mil réis papel)		QUANTIDADE		VALOR POSTO A BORDO (Mil réis papel)	
		1902	1903	1902	1903	1902	1903	1902	1903
CLASSE III — (Continuação)									
Doces.	Kilo	6	—	6\$	—	30	—	40\$	—
Dormentes	Um	192	—	240\$	—	77	—	70\$	—
Eixos para carretas.	Kilo	76.600	9.000	5.312\$	2.000\$	12	—	83\$	—
Farinha	Kilo	118.265	1.374.905	12.170\$	141.224\$	580.180	1.101.430	52.948\$	105.414\$
Feijão.	—	60	—	10\$	—	3.600	5.460	674\$	1.085\$
Beijoadas.	—	—	—	—	—	—	30	—	30\$
Fibra vegetal.	—	—	161	—	20\$	—	—	—	—
Folhas, raízes e resinas medicinaes.	—	—	1.750	—	245\$	2.321	2.210	1.540\$	298\$
Fructas	Cento	108	—	400\$	—	6	12	24\$	40\$
Fumo	Kilo	—	—	—	—	82	—	20\$	—
Herva-matte.	—	1.795	12.534	872\$	21.977\$	14	—	9\$	—
Madeiras diversas.	—	832.475	764.238	209.516\$	211.630\$	1.700	24.144	2.997\$	42.319\$
Medicamentos.	—	412	—	127\$	—	976.631	1.121.379	559.635\$	581.579\$
Mel de fumo.	—	812	136	1.550\$	216\$	111.275	214.581	30.777\$	61.528\$
Milho.	—	—	240	—	360\$	110	480	5\$	110\$
Palha de carnaúba.	—	600	—	56\$	—	—	—	360\$	—
Plantas.	—	—	—	—	—	800	—	600\$	—
Polvilho.	Kilo	11.850	—	1.185\$	—	—	—	570\$	350\$
Rapadura.	—	—	—	—	—	3.250	9.100	580\$	1.841\$
Sementos.	—	—	—	—	—	—	1.200	—	418\$
Tinta para escrever.	—	887	—	922\$	—	—	14	—	100\$
Vinho.	—	—	50	—	40\$	—	—	—	—
Total das mercadorias.	—	—	—	12.125:430\$	11.516:670\$	—	—	3.724:106\$	4.661:079\$
Equivalencia em mil réis ouro.	—	—	—	5.331:311\$	5.126:879\$	—	—	1.631:452\$	2.059:920\$
CLASSE IV — ESPECIES METALLICAS E NOTAS DE BANCO ESTRANGEIRAS									
Moedas de ouro.	—	—	—	—	214\$	—	—	34:358\$	—
Outras especies.	—	—	—	—	—	—	—	34:358\$	—

RESUMO POR CLASSES									
Classe I — Animaes e seus productos.	—	—	—	11.816:019\$	11.027:090\$	—	—	3.051:800\$	3.829:094\$
Classe II — Mineraes e seus productos.	—	—	—	18:660\$	105:372\$	—	—	11:103\$	10:253\$
Classe III — Vegetaes e seus productos.	—	—	—	292:751\$	384:215\$	—	—	661:113\$	811:702\$
Total das mercadorias.	—	—	—	12.125:430\$	11.516:670\$	—	—	3.724:106\$	4.661:079\$
Equivalencia em mil réis ouro.	—	—	—	5.331:311\$	5.126:879\$	—	—	1.631:452\$	2.059:920\$
Classe IV — Especies metallicas e notas de banco estrangeiras.	—	—	—	—	214\$	—	—	34:358\$	—
Total geral.	—	—	—	12.125:430\$	11.516:884\$	—	—	3.758:464\$	4.661:079\$
Equivalencia em mil réis ouro.	—	—	—	5.331:311\$	5.126:968\$	—	—	1.646:590\$	2.059:920\$

MERCADORIAS	UNIDADE	SANTOS				S. FRANCISCO			
		QUANTIDADE		VALOR POSTO A BORDO (Mil réis papel)		QUANTIDADE		VALOR POSTO A BORDO (Mil réis papel)	
		1902	1903	1902	1903	1902	1903	1902	1903
CLASSE I — ANIMAES E SEUS PRODUCTOS.									
Animaes.	Kilo	40	—	400\$	700\$	—	—	—	600\$
Aparas de couro.	—	—	—	—	—	—	—	—	730\$
Bucho de peixe.	Kilo	600	17.232	614\$	4.100\$	—	—	—	—
Camarões seccos.	—	—	—	—	—	1.105	550	880\$	680\$
Cascos de tartaruga.	—	—	10	—	50\$	—	—	—	—
Cêra.	—	1.384	4.366	3.470\$	8.657\$	8.045	3.350	16:467\$	8:034\$
Chifres.	—	128.445	150.549	56:683\$	74:112\$	—	—	—	—
Couros	—	303.695	938.692	188:794\$	655:303\$	—	—	—	—
Crina.	—	—	22.305	—	19:935\$	—	964	—	1:211\$
Garraes ou unhas.	—	2.630	2.635	2:413\$	2:943\$	—	—	—	—
Mel de abelhas.	—	10.000	13.000	480\$	903\$	—	—	—	—
Ossos.	—	3.890	1.920	1:115\$	1:152\$	5.485	6.116	4:568\$	4:236\$
Peltes.	—	—	1.000	—	38\$	—	—	—	—
Peltes.	—	115	—	504\$	—	—	—	—	—
Peltes.	—	90	—	235\$	—	7	—	20\$	—
Pontas de chifre.	—	560	1.570	240\$	785\$	—	—	—	—
Retalhos de sola.	—	18.000	—	1:030\$	—	—	—	—	—
Sebo.	—	562	—	472\$	—	—	—	—	—
Sola.	Meio	—	58	—	600\$	—	—	—	—

EXPORTAÇÃO POR PROCEDENCIAS

ANNOS DE 1902 E 1903

MERCADORIAS	UNIDADE	SANTOS				S. FRANCISCO			
		QUANTIDADE		VALOR POSTO A BORDO (Mil réis papel)		QUANTIDADE		VALOR POSTO A BORDO (Mil réis papel)	
		1902	1903	1902	1903	1902	1903	1902	1903
CLASSE II — MINERAES E SEUS PRODUCTOS				107:035\$	59:150\$				353\$
Cinzas do ourivesaria	Kilo	1.328	672	3:00\$	75\$				
Crystal		29.997	11.814	43:343\$	19.977\$				
Joias				2:406\$					
Manganez	Ton.		8		233\$				
Metaes velhos	Kilo	ago e ferro	346.420	1.038.184	40:614\$	33:291\$			
		chumbo e zinco	12.670		5:234\$		540		353\$
		outros metaes	11.514	2.384	11:908\$	1:560\$			
Mica		336		2:000\$	3:12\$				
Pedras communs não especificadas			1.142		183\$				
CLASSE III — VEGETAENSE SEUS PRODUCTOS				279.768:793\$	241.930:884\$			2.182:836\$	1.650:978\$
Aguardente	Litro	799	1.019	197\$	313\$	99		15\$	
Algodão	em fio		159		2:0\$				
	em rama	10		88\$					
Aramina			240		500\$				
Arroz			59.400		15:82\$				
Assucar	branco	60		16\$		9.000		2:000\$	
	mascavo								
Borracha mangabeira		12.473	62.583	29:035\$	174:73\$				
Café em grão	Sacca	8.714.182	7.994.395	279.163:639\$	241.313:578\$	2.060	941	62:668\$	23:934
Café em pó	Kilo	400		348\$					
Cerveja	Garr.	192		210\$		1.000	9.600	120\$	1:248\$
Charutos	Um		30	77\$	212\$				
Cigarros	Kilo	10			480\$				
Doces	goiabada		271		505\$	280	90	37\$	20\$
	não especificados		219		1:800\$				
Extracto de mangue		3.000		1:800\$					
Farelos		5.809.713	3.230.070	523:404\$	275:073\$	127.285	35.000	11:661\$	3:080\$
Farinha	mandioca		60	333\$	7\$	602	270	120\$	81\$
	não especificada								
Feijão		105	212	29\$	40\$				2:712\$
Folhas, raizes e resinas medicinaes.	de mangue	985	26	500\$	50\$	42.220	24.708	5:163\$	
	de mangue	65		40\$					
Fructas	abacaxis	5.555	10.500	2:333\$	6:610\$				5:780\$
	bananas	25.369	63.791	24:55\$	50:531\$	10.800	10.316	3:768\$	
	cocos	200	147	4:500\$	2:499\$	46		400\$	
Fumo	não especificadas		1.380	333\$	333\$		20		12\$
	em corda		1.510		2:901\$				14:124\$
Gomma copal		13.316		7:097\$		6.830	25.920	4:334\$	
Herva-matã						377		72\$	
Madeiras	jacarandá	5		3\$		4.582.195	5.083.853	2.090:519\$	1.593:807\$
	pinho		200.640		70.425\$			340\$	
Mel de assucar	Tab.					330			
Milho	Kilo	25.600	6.340	5:210\$	802\$	3.470	2.370	1:540\$	818\$
Plantas									
Polvilho		35.877	26.995	5:316\$	3:504\$				240\$
Sementes			158	1:770\$	3:750\$		610		122\$
Tapioca					25\$				
Vinhos			1.287		2:650\$	50		10\$	
Total das mercadorias				280.131:978\$	242.759:430\$			2.204:771\$	1.666:872\$
Equivalencia em mil réis, ouro.				123.479:011\$	107.349:536\$			967:283\$	737:386\$
CLASSE IV — ESPECIES METALLICAS E NOTAS DE BANCO ESTRANGEIRAS (moedas de ouro)					55.650\$				
RESUMO POR CLASSES									
Classe I — Animaes e seus productos				256:450\$	796:396\$			21:935\$	45:544\$
Classe II — Mineraes e seus productos				107:035\$	59:150\$				353\$
Classe III — Vegetaes e seus productos				279.768:793\$	241.930:884\$			2.182:836\$	1.650:978\$
Total das mercadorias				280.131:978\$	242.759:430\$			2.204:771\$	1.666:872\$
Equivalencia em mil réis ouro.				123.479:011\$	107.349:536\$			967:283\$	737:386\$
Classe IV — Especies metallicas e notas de banco estrangeiras					55.650\$				
Total geral				280.131:978\$	242.815: 80\$			2.204:771\$	1.666:872\$
Equivalencia em mil réis ouro.				123.479:011\$	107.374:273\$			967:283\$	737:386\$

MERCADORIAS	UNIDADE	PERNAMBUCO				FORTALEZA				
		QUANTIDADE		VALOR POSTO A BORDO (Mil réis papel)		QUANTIDADE		VALOR POSTO A BORDO (Mil réis papel)		
		1902	1903	1902	1903	1902	1903	1902	1903	
CLASSE I — ANIMAES E SEUS PRODUCTOS				6.088:404\$	6.361:873\$			2.572:862\$	3.753:424\$	
Animaes	Kilo	deseccados	22	400\$	100\$			20\$		
		vivos não especificados							100\$	
Aparras de couro	Kilo	4.025	264	104\$	7\$			382\$	550\$	
Casco de tartaruga		80	100	977\$	1:221\$	26	26	1:040\$	4:063\$	
Chifres		76.898	31.134	11:802\$	5:082\$	6.377	24.900	518:966\$	626:325\$	
Couros		salgados	694.190	233.223	553:334\$	251:035\$	512.407	599.275	518:966\$	626:325\$
		seccos	348.649	666.921	479:637\$	873:655\$	90.636	111.256	119:465\$	125:291\$

MERCADORIAS	UNIDADE	PERNAMBUCO				FORTALEZA												
		QUANTIDADE		VALOR POSTO A BORDO (Mil réis papel)		QUANTIDADE		VALOR POSTO A BORDO (Mil réis papel)										
		1902	1903	1902	1903	1902	1903	1902	1903									
CLASSE I — (Continuação)																		
Crina	Kilo	427	—	385\$	—	1.350	1.259	1.242\$	1.100\$									
Garras ou unhas	—	97.038	2.000	3.935\$	46\$	1.630	211	39\$	5\$									
Lã	—	7.000	31.350	434\$	1.941\$	283.000	464.000	11.153\$	24.936\$									
Ossos	—	947.736	979.399	4.643.177\$	4.764.388\$	339.047	551.064	1.861.776\$	2.694.179\$									
Pelles	—	181.150	160.290	333.689\$	353.225\$	77.137	25.462	176.837\$	216.867\$									
										cabra.	—	—	—	—	—	—	—	
										carneiro.	—	—	—	—	—	—	—	—
										ovelha.	—	—	—	—	—	—	—	—
Penas	—	—	—	—	—	—	—	—	—									
										veado.	—	—	—	—	—	—	—	
Penas	Gram.	—	1.500	—	760\$	67.000	65.000	3.000\$	690\$									
										garça.	—	—	—	—	—	—	—	
Sabugos de chifre	Kilo	—	11	—	88\$	3.000	—	240\$	—									
Sola	Melo	—	—	—	—	1.762	—	14.500\$	—									
Xarque	Kilo	—	21	—	12\$	—	—	—	—									
CLASSE II—MINERAES E SEUS PRODUCTOS																		
Metaes velhos.	Kilo	612.500	231.532	29.398\$	7.540\$	—	—	—	—									
										aço e ferro.	—	—	—	—	—	—	—	
										chumbo e zinco.	7.000	21.376	4.301\$	12.535\$	—	—	—	
Ouro velho.	Gram.	2.400	—	5.215\$	—	—	—	—	—									
										Prata e ouro em obras velha	12.000	60.000	3.434\$	3.600\$	—	—	—	
CLASSE III — VEGETAES E SEUS PRODUCTOS																		
				25.535.369\$	21.083.541\$			3.860.361\$	3.923.854\$									
Aduelas de barrica e pipa	Kilo	63.425	—	11.985\$	—	—	—	—	—									
Aguardente.	Litro	75.435	45.355	18.521\$	15.050\$	—	—	—	—									
Aguilhadas.	Kilo	—	100	—	80\$	—	—	—	—									
Alcool	Litro	17.472	52	4.394\$	23\$	—	—	—	—									
Algodão em rama	Kilo	15.208.797	14.119.673	12.007.16\$	14.021.901\$	3.126.041	2.001.630	2.473.697\$	1.755.669\$									
Assucar.	—	154.137	76.294	466.283\$	29.450\$	—	—	—	—									
										branco	3.256.100	—	466.283\$	—	—	—	—	
										demerara mascavo.	71.375.750	12.316.054	9.941.885\$	2.269.438\$	—	—	—	
Azeite	—	—	15	—	12\$	—	—	—	—									
Baga de mamona	—	1.213.368	2.577.039	205.888\$	401.130\$	9.087	—	1.563\$	—									
Borracha	—	96.456	97.849	174.250\$	226.828\$	286.943	517.824	1.083.950\$	1.679.013\$									
										mandioca	24.215	41.333	53.716\$	140.230\$	—	—	—	—
Cacão	—	36.066	14.721	34.206\$	12.754\$	1.746	2.755	2.086\$	2.820\$									
										manicoba	—	—	—	—	—	—	—	—
Café em.	Sacca	119	8.897	3.032\$	236.590\$	72	25	3.500\$	825\$									
										grão	—	—	—	—	—	—	—	
Caroços.	Kilo	10.596.261	16.354.235	608.964\$	1.034.026\$	2.058.941	538.321	110.166\$	41.352\$									
										algodão	—	—	—	—	—	—	—	
Castanhas.	Hect.	—	41	—	266\$	—	2	—	38\$									
										oificica	—	—	—	—	—	—	—	
Cera de carnahuba.	Kilo	1.199.644	1.341.896	1.363.830\$	1.859.385\$	241.045	204.655	189.579\$	409.909\$									
Chapéos.	Um	4.650	2.300	478\$	237\$	—	—	—	—									
Charutos	Kilo	—	36	—	335\$	—	—	—	—									
Cigarros	—	233	572	283\$	485\$	24	149	19\$	570\$									
										gmiabada.	757	217	1.048\$	298\$	30	—	80\$	
Dóces	—	920.570	1.833.951	120.801\$	235.814\$	—	—	—	—									
										não especificados.	—	—	—	—	—	—	—	
Farelos	—	—	932	—	100\$	—	45	—	6\$									
Farinha.	—	2.920	—	1.782\$	—	—	—	—	—									
										mandioca	—	—	—	—	—	—	—	
Folhas, raizes e resinas medicinaes	—	10.638	11.323	16.184\$	12.059\$	1.818	7.675	3.920\$	7.650\$									
										não especificada.	—	—	—	—	—	—	—	
Fructas.	Cacho Cento	1.731	1.428	14.397\$	11.521\$	100	914	1.000\$	14.596\$									
										abacates.	—	—	—	—	—	—	—	
										abacaxis.	45.680	59.613	04.425\$	30.243\$	—	—	—	—
										bananas.	—	110	—	100\$	—	—	—	—
										cocos.	—	—	—	—	—	—	—	—
Fumo	Kilo	7	15	50\$	116\$	1.900	—	1.000\$	—									
										desfiado.	—	—	—	—	—	—	—	
Gomma copal.	—	50	8.033	54\$	8.749\$	—	—	—	—									
										em folha.	—	—	—	—	—	—	—	
Inpecuanha	—	60	378	—	5.964\$	—	—	—	—									
Jangada.	—	1.600	—	600\$	—	—	—	—	—									
Lã de barriguda.	—	16	—	40\$	—	—	—	—	—									
Madeiras	Franch. Kilo	68.018	14.095	37.00\$	1.254\$	—	—	10.000	1.200\$									
										cedro.	—	—	—	—	—	—	—	
										pão brazil pinho.	—	—	—	—	—	—	—	
Medicamentos.	—	80	—	120\$	—	—	—	—	—									
										diversas.	—	—	—	—	—	—	—	
Mel de assucar.	—	77.429	8.940	3.100\$	423\$	—	—	—	—									
Milho	—	2.257.486	4.287.025	205.808\$	349.155\$	—	—	—	—									
Obras de madeira	—	110	—	10.000\$	—	—	—	—	—									
Oleo	—	720	—	612\$	—	50	—	38\$	—									
										caroço de algodão	—	—	—	—	—	—	—	
Piassava	—	56	—	32\$	—	—	—	—	—									
										não especificado	—	—	—	—	—	—	—	
Plantas.	—	—	—	33.760\$	13.450\$	—	—	200\$	—									
Residuos de caroço de algodão.	Kilo	76.692	119.350	24.228\$	45.549\$	216	139	50\$	270\$									
Sementes	—	—	—	—	—	—	—	—	—									
total das mercadorias	—	—	—	31.674.972\$	27.469.089\$	—	—	6.433.223\$	7.677.278\$									
Equivalencia em mil réis ouro	—	—	—	13.908.218\$	12.123.519\$	—	—	2.816.737\$	3.386.524\$									
CLASSE IV—ESPECIES METALLICAS E NOTAS DE BANCO ESTRANGEIRAS.																		
Moedas de ouro	—	—	—	16.850\$	—	—	—	—	—									
prata.	—	—	—	6.875\$	—	—	—	—	—									

EXPORTAÇÃO POR PROCEDENCIAS

ANNOS DE 1902 E 1903

MERCADORIAS	UNIDADE	PERNAMBUCO				FORTALEZA			
		QUANTIDADE		VALOR POSTO A BORDO (Mil réis papel)		QUANTIDADE		VALOR POSTO A BORDO (Mil réis papel)	
		1902	1903	1902	1903	1902	1903	1902	1903
RESUMO POR CLASSES									
Classe I — Animaes e seus productos . . .	—	—	—	6.088:40\$	6.361:373\$	—	—	2.572:862\$	3.753:424\$
Classe II — Mineracs e seus productos . . .	—	—	—	51:190\$	23:675\$	—	—	—	—
Classe III — Vegetaes e seus productos . . .	—	—	—	25.535:362\$	21.033:541\$	—	—	3.860:361\$	3.323:854\$
Total das mercadorias	—	—	—	31.674:972\$	27.469:089\$	—	—	6.433:223\$	7.677:278\$
Equivalencia em mil réis ouro	—	—	—	13.938:216\$	12.123:519\$	—	—	2.816:737\$	3.386:524\$
Classe IV — Especies metallicas e notas de banco estrangeiras	—	—	—	23:525\$	—	—	—	—	—
Total geral	—	—	—	31.698:497\$	27.469:089\$	—	—	6.433:223\$	7.677:278\$
Equivalencia em mil réis ouro	—	—	—	13.918:618\$	12.123:519\$	—	—	2.816:737\$	3.386:524\$

MERCADORIAS	UNIDADE	S. LUIZ DO MARANHÃO				ILHA DO CAJUEIRO (*)			
		QUANTIDADE		VALOR POSTO A BORDO (Mil réis papel)		QUANTIDADE		VALOR POSTO A BORDO (Mil réis papel)	
		1902	1903	1902	1903	1902	1903	1902	1903
CLASSE I — ANIMAES E SEUS PRODUCTOS									
Animacs dessecados	—	—	—	1.014:690\$	1.651:900\$	—	—	638:342\$	991:988\$
Aparas de couros	Kilo	—	—	—	5:000\$	—	—	—	—
Bucho de peixe	—	8.370	11.785	32:687\$	38:337\$	1.008	972	1:761\$	1:361\$
Camarões seccos	—	234	515	23\$	705\$	—	—	—	2:075\$
Cascos de tartaruga	—	22	20	260\$	250\$	109	54	1:323\$	616\$
Cêra	—	—	1.000	—	1:820\$	—	2.310	—	1:155\$
Chifres	—	20.910	20.030	4:420\$	7:077\$	3.990	1.988	821\$	320\$
Cinzas de ossos	—	—	1.000	—	25\$	—	—	—	—
Couros	—	85	—	—	13\$	—	—	—	—
{ curtidos	—	310.243	510.405	348:602\$	641:973\$	31.065	19.206	31:805\$	22:927\$
{ salgados	—	418.407	440.720	541:087\$	686:990\$	457.868	677.191	573:452\$	923:138\$
{ seccos	—	4.337	5.490	5:454\$	7:077\$	19.253	23.194	19:098\$	25:323\$
Crina	—	—	—	—	—	—	—	—	—
Garras ou unhas	—	1.700	2.910	850\$	67\$	181	—	81\$	—
Grude de peixe	—	—	50	—	214\$	—	—	—	—
Ossos	—	9.240	34.360	564\$	2:402\$	—	—	—	—
{ cabra	—	4.800	16.051	16:084\$	83:334\$	—	—	—	—
{ carneiro	—	35	—	70\$	—	—	—	—	—
{ veado	—	66.040	60.621	150:949\$	168:175\$	—	—	—	—
{ diversas	—	1.108	—	5:000\$	—	—	—	—	—
{ ema.	Gram.	502.500	198.000	5:842\$	2:031\$	1.035.000	694.000	8:590\$	7:394\$
{ garça	—	—	—	—	—	—	2.100	—	2:050\$
{ não especificadas	—	17.000	11.000	2:600\$	806\$	—	—	—	—
Sabugos de chifre	Kilo	—	80	—	86\$	—	—	—	—
Sola	Meio	400	1.300	3:200\$	14:000\$	250	901	1:872\$	5:623\$
Yaquetas	Kilo	4.491	—	23:344\$	—	—	—	—	—
Xarque	—	—	48	—	40\$	—	—	—	—
CLASSE II — MINERAES E SEUS PRODUCTOS									
Manufactura de barro	Kilo	—	—	7:037\$	6.567\$	—	—	61\$	1:650\$
Metaes velhos	—	3.348	2.520	—	159\$	—	233	—	466\$
{ aço e ferro	—	—	—	—	—	—	—	—	—
{ chumbo e zinco	—	—	—	—	78\$	—	—	—	—
{ outros metaes	—	4.518	8.669	3:367\$	5:390\$	95	1.342	64\$	568\$
Ouro velho	Gram.	1.500	461	3:211\$	990\$	—	1.005	—	616\$
Prata velha	—	4.000	—	360\$	—	—	—	—	—
CLASSE III — VEGETAES E SEUS PRODUCTOS									
Aguardente	Litro	70	—	2.608:501\$	3.550:889\$	—	—	1.977:133\$	4.026:232\$
Algodão	Kilo	2.810.507	2.853.700	2.011:065\$	2.528:120\$	905.108	1.839.047	572:876\$	1.467.012\$
Arroz	—	1.070	1.441	—	372\$	—	—	—	—
Assucar	—	141.803	1.438	24:716\$	571\$	—	—	—	—
{ branco	—	204.482	205.072	32:208\$	37:275\$	—	—	—	—
{ mascavo	—	488.330	452.821	76:911\$	70:170\$	7.969	735	1:280\$	112\$
Baga de mamona	—	11.319	3.214	40:174\$	9:871\$	10.424	25.100	20:014\$	50:183\$
Borracha	—	—	27.308	—	136:891\$	362.691	632.858	1.201:593\$	2.152.758\$
{ mangabeira	—	—	199	—	822\$	—	1.972	—	7:494\$
{ seringa	—	3.060	396	3:478\$	427\$	—	—	—	—
Cacão	Sacca	5	2	240\$	70\$	—	—	—	—
Café em grão	Kilo	1.341.601	982.031	71:934\$	196:957\$	389.267	156.847	26:122\$	9:764\$
Caroço de algodão	Hect.	22	7	580\$	169\$	—	—	—	—
Castanhas	Kilo	33.181	85.076	36:004\$	116:300\$	57.169	152.035	61:010\$	202:429\$
Cêra de carnahuba	—	61	—	500\$	—	—	—	—	—
Chapéus	—	1.430	3.559	2:875\$	11:053\$	—	—	—	—
Cravo em lasca	—	400	2.660	850\$	4:418\$	—	—	—	—
Cumarú	—	367	193	440\$	500\$	10	—	10\$	—
Doces não especificados	—	883.289	1.534.950	92:321\$	206:354\$	—	—	—	—
Farinha de mandioca	—	246.255	178.636	317:190\$	129:188\$	143.837	186.245	84:565\$	127:444\$
Folhas, raizos e resinas medicinas	—	—	150	—	202\$	—	—	—	—
Fructas (abacaxis)	—	180	632	2:824\$	10:658\$	—	—	—	—
Ipecacuanha	—	—	50.000	—	5:000\$	—	—	—	—
Milho	—	10.335	18.102	30:525\$	46:846\$	—	—	—	—
Óleo de copahyba	—	—	10	—	30\$	—	—	—	—
Pimentas e pimentões	—	76.190	15.610	17:925\$	3.024\$	—	—	—	—
Polvilho	—	—	—	—	—	—	—	—	—

(*) A exportação do Estado do Piahy é feita pela Ilha do Cajueiro.

EXPORTAÇÃO POR PROCEDENCIAS

ANNOS DE 1902 E 1903

MERCADORIAS	UNIDADE	PARANAGUÁ				FLORIANOPOLIS				
		QUANTIDADE		VALOR POSTO A BORDO (Mil réis papel)		QUANTIDADE		VALOR POSTO A BORDO (Mil réis papel)		
		1902	1903	1902	1903	1902	1903	1902	1903	
CLASSE III — (Continuação)										
Fructas	abacates	Kilo	—	—	—	—	1.952	1.561	463\$	312\$
	abacaxis	Kilo	1.800	—	576\$	—	692	146\$	—	—
	bananas	Cacho	235.950	152.435	95:631\$	100:763\$	566.429	552.015	193:233\$	300:302\$
	cocos	Cento	—	100	—	1:750\$	—	—	—	—
	laranjas	Kilo	—	—	—	—	—	—	—	21\$
	não especificadas	Kilo	—	—	—	—	396	330	62\$	550\$
Fumo	em corda	—	—	—	—	—	—	—	—	—
	em folha	—	—	2.123	—	1:081\$	—	—	—	—
Herva-matte	—	—	21.330.172	24.759.422	10.488:844\$	7.925:376\$	405	—	202\$	—
Lenha	—	—	90.200	—	400\$	—	—	—	—	834\$
Madeirasas	cedro	Pranc	—	1.800	—	150\$	—	6.090	—	—
	pinho	Tabls.	1.039	20.314	2:722\$	55:225\$	—	—	—	—
	diversas	Kilo	7.437	22.354	7:351\$	23:795\$	—	—	—	—
	—	Kilo	22.000	27.606	1:300\$	8:600\$	—	40	—	20\$
Mel de assucar	—	—	—	—	—	—	8.350	5.600	3:712\$	2:050\$
Plantas	—	—	—	—	—	—	—	—	663\$	1:130\$
Tapioca	—	—	—	—	—	—	21.500	15.291	2:125\$	1:530\$
Tecidos de algodão	—	—	—	1.562	—	7:700\$	—	—	—	—
Total das mercadorias	—	—	—	—	10.723:320\$	8.273:479\$	—	—	1.084:632\$	1.176:834\$
Equivalencia em mil réis ouro	—	—	—	—	4.713:988\$	3.664:364\$	—	—	476:139\$	522:151\$
RESUMO POR CLASSES										
Classe I — Animaes e seus productos	—	—	—	—	124:297\$	148:750\$	—	—	129:330\$	298:352\$
Classe II — Mineraes e seus productos	—	—	—	—	86\$	10\$	—	—	50\$	842\$
Classe III — Vegetaes e seus productos	—	—	—	—	10.598:937\$	8.124:719\$	—	—	955:252\$	877:610\$
Total geral	—	—	—	—	10.723:320\$	8.273:479\$	—	—	1.084:632\$	1.176:834\$
Equivalencia em mil réis ouro	—	—	—	—	4.713:988\$	3.664:364\$	—	—	476:139\$	522:151\$
PORTO MURTINHO										
CORUMBÁ										
MERCADORIAS	UNIDADE	QUANTIDADE		VALOR POSTO A BORDO (Mil réis papel)		QUANTIDADE		VALOR POSTO A BORDO (Mil réis papel)		
		1902	1903	1902	1903	1902	1903	1902	1903	
CLASSE I — ANIMAES E SEUS PRODUCTOS										
Chifres	—	—	—	—	69:505\$	87:258\$	—	—	1.578:378\$	1.269:745\$
Gouros	salgados	Kilo	—	—	—	—	7.195	13.058	5:294\$	6:972\$
	seccos	Kilo	34.408	49.278	45:005\$	66:923\$	64.028	3.072	47:021\$	2:511\$
Crina	—	Kilo	1.541	2.553	2:446\$	4:473\$	579.305	683.003	722:092\$	899:822\$
Extracto e caldo de carne	—	—	—	—	—	—	4.930	5.507	7:675\$	10:107\$
Gado vaccum	—	Cab.	764	493	20:035\$	15:390\$	198.183	326.250	777:602\$	389:448\$
Garras ou unhas	—	Kilo	—	—	—	—	54	—	1:350\$	—
Lã	—	—	478	127	44\$	132\$	—	70	—	8\$
Linguas seccas e em conserva	—	—	—	—	—	—	184	—	146\$	—
Ossos	—	—	—	—	—	—	61.270	10.699	14:623\$	7:479\$
Pelless	veado	—	335	—	531\$	—	8.377	—	779\$	—
	diversas	—	40	77	440\$	330\$	—	116	—	236\$
Pontas de chifre	—	—	—	—	—	—	393	606	1:150\$	2:650\$
Sebo	—	—	—	—	—	—	—	1.611	—	320\$
Sola	—	—	—	—	—	—	—	480	—	192\$
Umbigo	—	Meio	—	—	—	—	37	—	233\$	—
	—	Kilo	—	—	—	—	697	—	348\$	—
CLASSE III — VEGETAES E SEUS PRODUCTOS										
Aguardente	—	Litro	—	—	—	—	—	96	—	60\$
Borracha	mangabeira	Kilo	—	400	—	1:216\$	26.043	37.893	90:735\$	99:313\$
	sariuga	Kilo	—	2.740	—	17:053\$	356.578	255.163	1.851:856\$	1.787:152\$
Café em grão	—	Sacca	—	—	—	—	79	22	4:723\$	660\$
Herva-matte	—	Kilo	3.468.593	4.204.335	3.569:313\$	3.432:619\$	—	—	—	—
Ipecacuanha	—	—	—	—	—	—	16.457	28.102	390:345\$	335:978\$
Plantas	—	—	—	—	—	—	—	—	30\$	20\$
Postes de madeira	—	Kilo	—	—	—	—	200	—	70\$	—
Sementes	—	—	—	—	—	—	1.000	—	500\$	—
Total das mercadorias	—	—	—	—	3.639:318\$	3.538:146\$	—	—	3.916:642\$	3.492:928\$
Equivalencia em mil réis ouro	—	—	—	—	1.597:496\$	1.565:129\$	—	—	1.713:337\$	1.536:195\$

EXPORTAÇÃO POR PROCEDENCIAS

ANNOS DE 1902 E 1903

MERCADORIAS	UNIDADE	PORTO MURTINHO				CORUMBA'			
		QUANTIDADE		VALOR POSTO A BORDO (Mil réis papel)		QUANTIDADE		VALOR POSTO A BORDO (Mil réis papel)	
		1902	1903	1903	1903	1902	1903	1902	1903
RESUMO POR CLASSES									
Classe I — Animaes e seus productos	—	—	—	69:505\$	87:258\$	—	—	1.578:378\$	1.269:745\$
» III — Vegetaes e seus productos	—	—	—	3.509:813\$	3.450:888\$	—	—	2.383:264\$	2.223:188\$
Total geral	—	—	—	3.639:318\$	3.538:146\$	—	—	3.916:642\$	3.492:928\$
Equivalencia em mil réis ouro	—	—	—	1.597:496\$	1.565:129\$	—	—	1.713:337\$	1.536:195\$

MERCADORIAS	UNIDADE	MACEIO'				CABEDELLO			
		QUANTIDADE		VALOR POSTO A BORDO (Mil réis papel)		QUANTIDADE		VALOR POSTO A BORDO (Mil réis papel)	
		1902	1903	1903	1903	1902	1903	1902	1903
CLASSE I—ANIMAES E SEUS PRODUCTOS.									
Chifres	Kilo	—	—	1:227\$	16:588\$	—	—	20:024\$	27:883\$
Couros salgados	»	1.579	18.914	1:227\$	16:588\$	2.150	—	430\$	—
Couros seccos.	»	—	—	—	—	25.428	12.000	19:585\$	10:290\$
Pontas do chifre	»	—	—	—	—	—	11.400	—	17:237\$
							1.780	—	356\$
CLASSE II — MINERAES E SEUS PRO-DUCTOS.									
Metaes velhos	Kilo	—	—	549\$	1.140\$	—	—	430\$	—
aço e ferro.	»	2.613	120	131\$	4\$	—	—	—	—
outros metaes.	»	649	1.351	418\$	1:136\$	635	—	430\$	—
CLASSE III — VEGETAES E SEUS PRO-DUCTOS.									
Algodão em rama.	Kilo	2.761.635	1.187.841	2.057:863\$	1.170:937\$	5.156.826	5.175.374	3.710:168\$	4.781:875\$
Assucar mascavo	»	43.102.822	7.118.942	6.051:414\$	1.201:974\$	3.363.625	241.390	423:674\$	36:130\$
Baga de mamona.	»	248.850	356.062	42:692\$	54:657\$	395.180	655.011	60:570\$	100:968\$
Borracha mangabeira	»	519	11.543	1:390\$	27:034\$	—	15.354	—	36:599\$
Cacão.	»	143	118	134\$	102\$	—	—	—	—
Carço de algodão	»	4.820.659	2.245.792	298:133\$	147:484\$	9.192.502	12.478.760	573:334\$	820:800\$
Farelos	»	—	260.651	—	31.134\$	—	—	—	—
Farinha de mandioca	»	600	—	65\$	—	—	—	—	—
Feijão.	»	627	—	155\$	—	—	—	—	—
Fructas (abacaxis)	»	—	—	—	—	—	70	—	94\$
Fumo em folha	»	—	—	—	—	—	—	—	—
Madeiras (páo brazil.	»	—	—	—	—	267	—	214\$	—
diversas	»	—	—	—	—	4.500	—	1.050\$	—
Mel de assucar.	»	—	61	—	3\$	—	34.000	—	4:000\$
Milho.	»	562.793	2.092.763	51:124\$	172:468\$	—	—	—	—
Residuos de carço de algodão	»	9.489	1.163.121	3:234\$	445:055\$	—	—	—	—
Total das mercadorias.	—	—	—	8.507:974\$	3.358:623\$	—	—	4.789:464\$	5.808:658\$
Equivalencia em mil réis ouro	—	—	—	3.726:775\$	1.478:364\$	—	—	2.114:374\$	2.574:880\$

RESUMO POR CLASSES									
Classe I — Animaes e seus productos	—	—	—	1:227\$	16:588\$	—	—	20:024\$	27:883\$
» II — Mineraes e seus productos	—	—	—	549\$	1:140\$	—	—	430\$	—
» III — Vegetaes e seus productos	—	—	—	8.506:198\$	3.340:895\$	—	—	4.769:010\$	5.780:775\$
Total geral	—	—	—	8.507:974\$	3.358:623\$	—	—	4.789:464\$	5.808:658\$
Equivalencia em mil réis ouro	—	—	—	3.726:775\$	1.478:364\$	—	—	2.114:374\$	2.574:880\$

MERCADORIAS	UNIDADE	PELOTAS				S. BORJA			
		QUANTIDADE		VALOR POSTO A BORDO (Mil réis papel)		QUANTIDADE		VALOR POSTO A BORDO (Mil réis papel)	
		1902	1903	1903	1903	1902	1903	1902	1903
CLASSE I — ANIMAES E SEUS PRODUCTOS									
Canellas.	Kilo	—	—	469:407\$	1.522:892\$	—	—	186:323\$	136:892\$
Carné em conserva	»	23.230	237.600	1:347\$	13:784\$	—	—	—	—
Cera	»	2.800	—	2:000\$	—	—	—	—	—
Chifres	»	—	4.757	—	10:072\$	—	—	—	—
		12.000	120.841	5:323\$	51:962\$	4.000	—	2:584\$	—

DEZEMBRO

EXPORTAÇÃO POR PROCEDENCIA

ANNOS DE 1902 E 1903

MERCADORIAS	UNIDADE	PELOTAS				SÃO BORJA			
		QUANTIDADE		VALOR POSTO A BORDO (Mil réis papel)		QUANTIDADE		VALOR POSTO A BORDO (Mil réis papel)	
		1902	1903	1902	1903	1902	1903	1902	1903
CLASSE — I (Continuação)									
Cinzas de ossos	Kilo	811.000	1.287.353	21:062\$	53:225\$	—	—	—	—
Couroso	Kilo	556.332	483.540	394:943\$	375:603\$	13.364	887	12:940\$	736\$
		—	501.740	—	671:409\$	85.417	85.608	115:041\$	116:721\$
Crina	Kilo	—	72.127	—	126.836\$	13.432	8.656	20:355\$	15:093\$
Lã	Kilo	—	136.635	—	193.782\$	33.014	4.595	35:045\$	4:303\$
Linguas seccas e em conserva	Kilo	15.530	16.050	29:751\$	11.088\$	—	34	—	14\$
Pellegos	Kilo	—	—	—	—	—	—	—	—
Pelles	Kilo	—	—	—	—	238	50	35\$	20\$
		—	313	—	1.351\$	—	—	—	—
Sabugos de chifre	Kilo	52.000	103.517	1:976\$	3.715\$	—	—	—	—
Xarque	Kilo	—	100	—	48\$	—	—	—	—
CLASSE III — VEGETAES E SEUS PRODUCTOS									
Canhamago	Kilo	—	111	—	109\$	—	—	39:571\$	21:815\$
Dormantes	Um	—	—	—	—	4.315	1.878	27:620\$	18:780\$
Fructas (larantjas)	Centos	—	20	—	71\$	—	—	—	—
Horva-matto	Kilo	—	—	—	—	4.500	9.000	1:844\$	2:530\$
Lenha	Kilo	—	—	—	—	2.400	—	40\$	—
Madeirasas diversas	Kilo	—	—	—	—	24.030	5.000	600\$	505\$
Milho	Kilo	—	—	—	—	12.550	—	2:510\$	—
Vigas falquejadas	Kilo	—	—	—	—	214	—	6:960\$	—
Total das mercadorias	—	—	—	469:407\$	1.523:072\$	—	—	225:894\$	158:707\$
Equivalencia em mil réis ouro	—	—	—	204:767\$	675:129\$	—	—	99:157\$	70:507\$
RESUMO POR CLASSES									
Classe I — Animas e seus productos	—	—	—	469:407\$	1.522:802\$	—	—	186:323\$	133:802\$
Classe III — Vegetaes e seus productos	—	—	—	—	180\$	—	—	39:571\$	21:815\$
Total geral	—	—	—	469:407\$	1.523:072\$	—	—	225:894\$	158:707\$
Equivalencia em mil réis ouro	—	—	—	204:767\$	675:129\$	—	—	99:157\$	70:507\$
VICTORIA									
NATAL									
MERCADORIAS									
UNIDADE									
QUANTIDADE									
VALOR POSTO A BORDO (Mil réis papel)									
QUANTIDADE									
VALOR POSTO A BORDO (Mil réis papel)									
1902 1903 1902 1903 1902 1903 1902 1903									
CLASSE I — ANIMAES E SEUS PRODUCTOS									
Chifres	Kilo	480	731	67\$	115\$	—	—	—	—
Couroso	Kilo	26.723	5.075	20:332\$	3:583\$	—	—	—	—
		4.500	3.232	4:050\$	3:214\$	—	—	—	—
Crina	Kilo	—	114	—	88\$	—	—	—	—
CLASSE II — MINERAES E SEUS PRODUCTOS									
Areia monazitica	Kilo	594.000	1.433.340	475:340\$	663:403\$	—	—	15\$	3:065\$
Metaes velhos	Kilo	—	—	—	—	312	45.000	15\$	1:485\$
		—	—	—	—	—	2.500	—	1:580\$
CLASSE III — VEGETAES E SEUS PRODUCTOS									
Algodão em rama	Kilo	—	—	10.665:225\$	14.567:739\$	—	—	2.341:173\$	1.046:247\$
Assucar mascavo	Kilo	—	—	—	—	1.054.766	786.433	1.380:817\$	606:023\$
Baga de mamona	Kilo	—	—	—	—	6.806.700	1.380.260	905:214\$	331:149\$
Borracha maniçoba	Kilo	—	—	—	—	12.323	2.400	3:672\$	382\$
Cacão	Sacca	904	5.919	804\$	5:749\$	6.098	—	15:818\$	—
Café em grão	Kilo	873:503	400.930	10.647:632\$	14.551:434\$	—	—	—	—
Caroço de algodão	Kilo	—	—	—	—	581.540	240.000	34:632\$	16:320\$
Folhas, raizes e resinas medicinaes	Kilo	—	2.460	—	2:023\$	—	—	—	—
Madeirasas	Kilo	—	40.000	—	5:320\$	—	—	—	—
		287.117	34.000	16:599\$	2:958\$	—	—	—	—
Plantas	Kilo	—	—	—	250\$	—	—	—	—
Residuos do caroço de algodão	Kilo	—	—	—	—	3.000	7.000	1:020\$	2:373\$
Total das mercadorias	—	—	—	11.165:514\$	15.238:142\$	—	—	2.341:188\$	1.049:312\$
Equivalencia em mil réis ouro	—	—	—	4.920:008\$	6.723:964\$	—	—	1.028:226\$	461:884\$

EXPORTAÇÃO POR PROCEDENCIAS

ANNOS DE 1902 E 1903

MERCADORIAS	UNIDADE	VICTORIA				NATAL			
		QUANTIDADE		VALOR POSTO A BORDO (Mil réis papel)		QUANTIDADE		VALOR POSTO A BORDO (Mil réis papel)	
		1902	1903	1902	1903	1902	1903	1902	1903
RESUMO POR CLASSES									
Classe I— Animacs e seus productos	—	—	—	24:949\$	7:000\$	—	—	—	—
Classe II— Mineraes e seus productos	—	—	—	475:940\$	663:403\$	—	—	15\$	3:065\$
Classe III— Vegetaes e seus productos	—	—	—	40.065:225\$	14.567:739\$	—	—	2.341:173\$	1.046:247\$
Total geral	—	—	—	11.165:514\$	15.238:142\$	—	—	2.341:188\$	1.049:312\$
Equivalencia em mil réis ouro	—	—	—	4.920:008\$	6.723:964\$	—	—	1.028:226\$	461:884\$

MERCADORIAS	UNIDADE	ITAQUI				URUGUAYANA			
		QUANTIDADE		VALOR POSTO A BORDO (Mil réis papel)		QUANTIDADE		VALOR POSTO A BORDO (Mil réis papel)	
		1902	1903	1902	1903	1902	1903	1902	1903
CLASSE I — ANIMAES E SEUS PRODUCTOS.	—	—	—	—	147:097\$	—	—	27:987\$	32:270\$
Cerdas	Kilo	—	1.152	—	1:152\$	—	—	—	—
Chifres	—	—	2.000	—	800\$	—	—	—	—
Couros (cavallo)	—	—	56	—	17\$	—	—	—	—
(salgados)	—	—	8.307	—	6:804\$	—	—	—	—
(secos)	—	—	72.780	—	98:115\$	12.045	21.780	18:272\$	30:646\$
Crina	—	—	10.355	—	18:140\$	542	—	861\$	—
Garras ou unhas	—	—	104	—	22\$	—	—	—	—
Lã	—	—	22.022	—	10:721\$	9.431	23.000	8:846\$	1:624\$
Ossos	—	—	—	—	—	—	—	—	—
Peltes (carneiro)	—	—	340	—	170\$	—	—	—	—
(ovelha)	—	—	2.202	—	2:000\$	—	—	—	—
(diversas)	—	—	—	—	—	15	—	8\$	—
CLASSE III — VEGETAES E SEUS PRODUCTOS.	—	—	—	—	6:123\$	—	—	3:615\$	—
Farinha de mandioca	Kilo	—	375	—	43\$	—	—	—	—
Feijão	—	—	59	—	9\$	—	—	—	—
Fructas (tangerinas)	—	—	80.410	—	5:434\$	—	—	—	—
Herba-matte	—	—	1.746	—	487\$	9.986	—	3:615\$	—
Plantas	—	—	—	—	150\$	—	—	—	—
Total das mercadorias	—	—	—	—	153:220\$	—	—	31:602\$	32:270\$
Equivalencia em mil réis ouro	—	—	—	—	67:635\$	—	—	13:822\$	14:311\$

RESUMO POR CLASSES									
Classe I— Animacs e seus productos	—	—	—	—	147:097\$	—	—	27:987\$	32:270\$
Classe III— Vegetaes e seus productos	—	—	—	—	6:123\$	—	—	3:615\$	—
Total geral	—	—	—	—	153:220\$	—	—	31:602\$	32:270\$
Equivalencia em mil réis, ouro	—	—	—	—	67:635\$	—	—	13:822\$	14:311\$

MERCADORIAS	UNIDADE	CAMOCIM				ITACOATIARA			
		QUANTIDADE		VALOR POSTO A BORDO (Mil réis papel)		QUANTIDADE		VALOR POSTO A BORDO (Mil réis papel)	
		1902	1903	1902	1903	1902	1903	1902	1903
CLASSE I — ANIMAES E SEUS PRODUCTOS.	—	—	—	—	7:656\$	—	—	—	—
Chifres	Kilo	—	4.000	—	656\$	—	—	—	—
Ossos	—	—	187.000	—	7:000\$	—	—	—	—
CLASSE III — VEGETAES E SEUS PRODUCTOS	—	—	—	—	273:640\$	—	—	542:897\$	299:517\$
Algodão em rama	Kilo	—	272.207	—	234:650\$	—	—	—	—
Borracha siringa	—	—	—	—	—	4.744	10.168	28:386\$	60:876\$
Cacáo	—	—	—	—	—	388.081	188.197	434:965\$	197:425\$

1 DE ZEMBRO DE 1903

EXPORTAÇÃO POR PROCEDENCIAS

ANNOS DE 1902 E 1903

MERCADORIAS	UNIDADE	CAMOCIM				ITACOA TIARA			
		QUANTIDADE		VALOR POSTO A BORDO (Mil réis papel)		QUANTIDADE		VALOR POSTO A BORDO (Mil réis papel)	
		1903	1903	1903	1903	1903	1903	1903	1903
CLASSE - III (Continuação)									
Caroços de algodão	Kilo	—	134.400	—	10:067\$	—	—	—	—
de oiticica	↳	—	68.945	—	6:000\$	—	—	—	—
Castanhas	Hect.	—	—	—	—	3.924	1.176	81:169\$	32:216\$
Cera de carnaúba	Kilo	—	13.900	—	20:670\$	—	—	—	—
Folhas, raízes e resinas medicinaes	↳	—	2.200	—	2:244\$	—	—	—	—
Oleo de copahyba	↳	—	—	—	—	133	—	377\$	—
Total das mercadorias	—	—	—	—	281:296\$	—	—	542:897\$	299:517\$
Equivalencia em mil réis ouro	—	—	—	—	123:307\$	—	—	239:416\$	134:196\$
RESUMO POR CLASSES									
Classe I— Animaes e seus productos	—	—	—	—	7:656\$	—	—	—	—
Classe III— Vegetaes e seus productos	—	—	—	—	273:640\$	—	—	542:897\$	299:517\$
Total geral	—	—	—	—	281:296\$	—	—	542:897\$	299:517\$
Equivalencia em mil réis ouro	—	—	—	—	123:307\$	—	—	239:416\$	134:196\$
MERCADORIAS	UNIDADE	ITAJAHY				ANTONINA (*)			
		QUANTIDADE		VALOR POSTO A BORDO (Mil réis papel)		QUANTIDADE		VALOR POSTO A BORDO (Mil réis papel)	
		1903	1903	1903	1903	1902	1903	1902	1903
CLASSE III—VEGETAES E SEUS PRODUCTOS									
Café em grão	Sacca	455	764	11:112\$	17:837\$	—	—	—	—
Doces não especificados	Kilo	—	120	—	36\$	—	—	—	—
Folhas, raízes e resinas medicinaes	↳	—	—	—	—	1.047	—	167\$	—
Herva-matte	↳	65.999	73.717	26:393\$	23:805\$	10.511.993	1.016.462	5.436:967\$	337:466\$
Madeira (pinho)	↳	—	—	—	—	2.071	—	2:241\$	—
Total geral	—	—	—	37:510\$	41:678\$	—	—	5.439:375\$	337:466\$
Equivalencia em mil réis ouro	—	—	—	16:454\$	18:267\$	—	—	2.393:212\$	145:315\$
MERCADORIAS	UNIDADE	ESTANCIA				ARACATY			
		QUANTIDADE		VALOR POSTO A BORDO (Mil réis papel)		QUANTIDADE		VALOR POSTO A BORDO (Mil réis papel)	
		1903	1903	1903	1903	1903	1903	1903	1903
CLASSE III—VEGETAES E SEUS PRODUCTOS									
Algodão em rama	Kilo	—	—	193:824\$	—	—	—	122:438\$	—
Assucar mascavo	↳	1.707.000	—	193:824\$	—	153.623	—	122:438\$	—
Total geral	—	—	—	193:824\$	—	—	—	122:438\$	—
Equivalencia em mil réis ouro	—	—	—	85:174\$	—	—	—	53:858\$	—

(*) O resto da herva-matte de Antonina figura como sahido por Paranaguá.

EXPORTAÇÃO POR DESTINOS

ANNOS DE 1902 E 1903

MERCADORIAS	UNIDADE	ALLEMANHA				GRÃ-BRETANHA			
		VALOR MÉDIO DE 1 MARCO EM RÉIS (papel)		VALOR MÉDIO DE 1 £ EM RÉIS (papel)		VALOR MÉDIO DE 1 £ EM RÉIS (papel)		VALOR MÉDIO DE 1 £ EM RÉIS (papel)	
		Quantidade		Valor posto a bordo (Mil réis papel)		Quantidade		Valor posto a bordo (Mil réis papel)	
		1902	1903	1902	1903	1902	1903	1902	1903
CLASSE III - (Continuação)									
Algodão em rama	Kilo	385.370	1.695.653	304:936\$	1.593:430\$	24.143.656	18.203.368	18.305:440\$	17.009:524\$
Alcool	Litro	—	—	—	—	12.000	52	3:012\$	23\$
Araroba	Kilo	5.620	14.553	9:712\$	24:180\$	20	1.160	33\$	1:912\$
Aramina	—	—	—	—	—	240	—	—	500\$
Assucar	{ branco mascavo	2.520	760	590\$	293\$	48.107	1.126	11:102\$	401\$
Azeite	—	—	—	—	—	32.011.099	5.381.271	4.227:517\$	973:481\$
Baga de mamona	—	—	—	—	—	50	—	400\$	—
Barba-timão	—	15.530	7.730	2:687\$	1:108\$	1.367.671	1.690.188	223:104\$	200:154\$
Baunilha	—	100	—	30\$	—	—	7	60\$	187\$
Borracha	{ mangabeira manicoba massaranduba (Balata gum) seringa	76.140 58.861 — 207.347	147.208 101.044 — 312.076	189:970\$ 179:570\$ — 1.090:486\$	415:134\$ 465:871\$ — 2.135:282\$	109.005 624.506 — 11.794.686	205.256 1.310.915 1.841 12.288.506	248:860\$ 2.151:533\$ — 63.951:038\$	540:533\$ 4.701:277\$ 4:189\$ 80.123:181\$
Cacáo	—	3.994.642	3.122.599	3.869:903\$	2.971:400\$	2.477.055	2.177.191	2.420:033\$	2.083:881\$
Café	{ em grão pó	2.382.249	2.282.324	75.630:844\$	67.510:912\$	390.838	203.838	11.590:337\$	9.007:059\$
Canhamão	Kilo	10	—	9\$	—	—	10	—	20\$
Caroço de	{ algodão oititeca	7.363.647	8.536.723	451:925\$	557:515\$	23.010.308	25.622.959	1.415:205\$	1.670:212\$
Castanhas	Hectl.	3.050	4.145	48:920\$	87:710\$	—	52.641	1.454:617\$	1.202:706\$
Cera de carnaúba	Kilo	541.856	949.484	611:411\$	1.314:925\$	383.380	391.231	411:040\$	533:267\$
Cerveja	Garrf.	192	—	210\$	—	—	—	—	—
Chapéus	Kilo	211	—	1:291\$	—	140	—	1:400\$	—
Charutos	Um	842.144	1.613.803	145:079\$	320:943\$	40.890	23.194	6:410\$	4:635\$
Cigarros	Kilo	486	383	4:147\$	2.780\$	2.702	2.309	21:313\$	16:417\$
Cumaru	—	3.059	300	5:821\$	552\$	25.211	13.243	51:915\$	20:638\$
Cravo em lasca	—	—	37	—	114\$	30	—	60\$	—
Doces	{ goiabada não especificados	110 693	486 316	159\$ 407\$	779\$ 404\$	424 740	220 429	582\$ 906\$	264\$ 670\$
Estopa	—	650	1.500	307\$	708\$	—	300	—	124\$
Farelos	—	15.630.730	12.907.625	1.411:571\$	1.069:357\$	1.671.457	2.386.352	201:157\$	291:630\$
Farinha	{ de mandioca não especificada	4.305 602	5.165 30	510\$ 120\$	809\$ 121\$	4.329	648	524\$	80\$
Feijão	—	510	1.270	136\$	228\$	—	105	237\$	38\$
Feijoadá	—	—	30	—	30\$	—	—	—	—
Folhas, raízes e resinas medicinaes	—	210.487	126.178	139:129\$	34:639\$	390.597	355.039	403:434\$	261:130\$
de mangue	—	65	—	40\$	—	—	—	—	—
Fructas	{ abacaxis bananas cocos coquilhos laranjas não especificadas	1.820 — 670 100 65	530 — 45.295 1 1.200	2:450\$ — 86\$ 1:000\$ 50\$	753\$ — 7:55\$ 15\$ 702\$	17.080 2 — 37 —	24.608 110 5 918 40	22:900\$ — 54\$ 493\$ —	28:393\$ 100\$ 87\$ 14:653\$ 20\$
Fumo	{ desfiado em corda em folha	289 469.969 40.896.023	60 457.233 22.063.237	2:019\$ 243:100\$ 21.485:644\$	430\$ 376:678\$ 17.833:873\$	40 52.068 —	613 32.671 525	270\$ 23:243\$ —	4:278\$ 73:059\$ 41\$
Gomma copal	—	623	81.993	590\$	35:974\$	22.462	10.155	24:705\$	11:499\$
Herwa matte	—	1.922	3.451	1:327\$	1:177\$	5	—	3\$	—
Ipecacuanha	—	2.495	6.633	53:247\$	76:740\$	10.606	4.664	245:053\$	72:851\$
Jangada	—	—	—	—	—	1.600	—	600\$	—
Lã de barriguda	—	—	—	—	—	551	—	306\$	—
Madeiras	{ acapú cedro jacarandá pau brasil sobastião de arruda diversas	— 7.000 334.045 237.117 — 39.710	63.380 9.100 559.523 70.490 — 263.594	— — 108:559\$ 16:099\$ — 7:987\$	— 882\$ 160:029\$ 6:612\$ — 41.353\$	— — 104.212 24.500 — 38.585	— 16.090 459.057 12.140 28.010 161.653	— — 13:052\$ 2:580\$ 28.010\$ 14:517\$	— 2:031\$ 66:098\$ 1:038\$ 4:572\$ 33:912\$
Medicamentos	—	139	29	600\$	210\$	240	95	791\$	340\$
Mel	{ de assucar de fumo	9.379 665	6.522 —	1:435\$ 870\$	1:024\$ —	443	1.002	23\$	230\$
Milho	—	77.327	280.800	9:073\$	21:366\$	2.798.673	6.112.183	232:027\$	504:145\$
Obras de madeira	—	110	—	10:000\$	—	—	—	—	—
Oleo	{ de caroço de algodão de copabyba	— 12.068	— 19.350	— 27:712\$	— 43:882\$	— 11.415	— 20.129	— 88:647\$	— 52:135\$
Plassava	—	377.108	349.162	240:994\$	201:769\$	1.323.375	1.164.979	810:161\$	673:183\$
Pimentas e pimentões	—	—	—	—	—	30	—	30\$	—
Plantas	—	—	—	7:930\$	1:800\$	—	—	—	27:978\$
Polvilho	Kilo	—	810	122\$	—	—	2.615	48:612\$	451\$
Rapé	—	6.309	2.937	28:397\$	13:780\$	740	—	177\$	—
Resíduos de caroço de algodão	—	8.057	—	1:400\$	—	82.775	1.280.471	—	492:977\$
Sementes	—	1.050	3.406	2:000\$	5:280\$	806	1.748	27:760\$	1:114\$
Tabaco em pó	—	—	122	—	155\$	—	—	546\$	—
Tapioca	—	2.450	—	917\$	—	184.332	33.345	40:811\$	7:113\$
Ticum	—	191	319	715\$	1:127\$	—	2.136	—	7:540\$
Vinho	—	100	—	110\$	—	—	60	—	36\$
Total das mercadorias	—	—	—	116.375:988\$	109.835:462\$	—	—	127.884:791\$	143.385:578\$
Equivalencia em mil réis ouro	—	—	—	51.212:400\$	48.620:893\$	—	—	56.211:743\$	63.361:505\$
CLASSE IV - ESPECIES METALLICAS E NOTAS DE BANCO ESTRANGEIRAS.									
Moedas de ouro	—	—	—	111:181\$	9:900\$	—	—	22:418\$	—
de prata	—	—	—	950\$	—	—	—	800\$	—
Outras especies	—	—	—	48:989\$	11:903\$	—	—	22:803\$	1.152:311\$

EXPORTAÇÃO POR DESTINOS

ANNOS DE 1902 E 1903

MERCADORIAS	UNIDADE	ALLEMANHA				GRÃ-BRETANHA			
		VALOR MÉDIO DE 1 MARCO EM RÉIS (papel)				VALOR MÉDIO DE 1 £ EM RÉIS (papel)			
		1902..		1903..		1902..		1903..	
		8990		8984		203223		203115	
		Quantidade		Valor posto a bordo (Mil réis papel)		Quantidade		Valor posto a bordo (Mil réis papel)	
		1902	1903	1902	1903	1902	1903	1902	1903
RESUMO POR CLASSES									
Classe I — Animaes e seus productos . . .	—	—	—	8.352:928\$	10.168:402\$	—	—	9.011:250\$	10.880:212\$
» II — Mineraes e seus productos . . .	—	—	—	1.703:418\$	2.225:495\$	—	—	10.174:287\$	11.100:019\$
» III — Vegetaes e seus productos . . .	—	—	—	105.319:042\$	97.441:505\$	—	—	108.099:254\$	121.404:747\$
Total das mercadorias	—	—	—	116.375:988\$	109.835:462\$	—	—	127.884:791\$	143.385:578\$
Equivalencia em mil réis ouro	—	—	—	51.212:400\$	48.620:893\$	—	—	56.211:743\$	63.361:505\$
Classe IV — Especies metallicas e notas de banco estrangeiras	—	—	—	153:123\$	21:800\$	—	—	45:827\$	1.152:311\$
Total geral	—	—	—	116.532:111\$	109.857:331\$	—	—	127.930:618\$	144.537:889\$
Equivalencia em mil réis ouro	—	—	—	51.280:525\$	48.630:644\$	—	—	56.231:938\$	63.889:069\$

MERCADORIAS	UNIDADE	FRANÇA				ESTADOS-UNIDOS			
		VALOR MÉDIO DE 1 FRANCO EM RÉIS (papel)				VALOR MÉDIO DE 1 DOLLAR EM RÉIS (papel)			
		1902..		1903..		1902..		1903..	
		8902		8793		4357		4315	
		Quantidade		Valor posto a bordo (Mil réis papel)		Quantidade		Valor posto a bordo (Mil réis papel)	
		1902	1903	1902	1903	1902	1903	1902	1903
CLASSE I — ANIMAES E SEUS PRODUCTOS . . .	—	—	—	3.824:389\$	4.601:445\$	—	—	9.271:430\$	9.925:554\$
Animaes { dessecados	Kilo	22	9	400\$	420\$	—	—	20\$	2:000\$
» vivos não especificados	—	—	—	—	182\$	—	300	—	100\$
Aparas de couro	Kilo	—	7.000	—	500\$	—	—	—	—
Barbatanas	—	465	2.038	—	1:000\$	—	—	—	—
Bucho de peixe	—	—	—	—	—	2.242	4.369	2:614\$	6:478\$
Camarões seccos	—	30	34	37\$	37\$	—	—	—	—
Canellas	—	38.300	127.000	2:375\$	0:936\$	—	—	—	—
Cascos de tartaruga	—	25	126	382\$	1:771\$	—	—	—	—
Cera	—	12.595	830	30:858\$	1:925\$	—	—	—	—
Chifres	—	186.963	357.896	77:362\$	152:763\$	—	—	—	—
Couros { curtidos	—	—	—	—	—	500	28.900	118\$	12:250\$
» salgados	—	4.340.289	3.870.100	2.749:078\$	2.742:078\$	100	30	2:500\$	180\$
» seccos	—	307.239	261.528	230:699\$	304:955\$	224.290	43.477	153:795\$	23:774\$
Crina	—	3.001	9.422	7:819\$	11:749\$	1.245.812	614.940	1.553:099\$	746:426\$
Garras ou unhas	—	26.852	14.524	1:427\$	344\$	236.936	271.753	373:167\$	405:348\$
Glycerina	—	246.984	199.036	102:939\$	131:261\$	280.876	341.537	23:339\$	44:479\$
Grude de peixe	—	1.791	1.071	0:989\$	7:299\$	—	10.035	—	6:813\$
Lã	—	—	23.324	—	21:356\$	77.435	78.160	65:286\$	79:539\$
Linguas seccas em conservas	—	22	—	59\$	—	—	—	—	—
Mel de abelha	—	32	—	30\$	—	—	—	—	—
Ossos	—	134.340	414.700	0:737\$	16:522\$	6.440	—	393\$	—
Pellegos	—	—	—	—	—	—	34	—	44\$
» cabra	—	80.190	218.552	361:216\$	1.069:165\$	1.229.057	1.490.258	6.172:182\$	7.599:413\$
» carneiro	—	12.990	9.600	29:038\$	20:364\$	218.159	215.312	492:745\$	495:117\$
» ovelha	—	15.130	19.000	28:900\$	44:952\$	—	6.462	—	13:816\$
» veado	—	—	601	1:671\$	—	150.721	119.499	314:793\$	322:578\$
» diversas	—	1.750	—	2:942\$	—	—	1.158	5:000\$	1:273\$
Pennas { emã	Grm.	—	40.000	—	440\$	2.550.500	2.742.000	26:993\$	28:951\$
» garça	—	54.500	56.904	48:092\$	81:920\$	56.135	46.572	68:597\$	60:899\$
» não especificadas	—	—	—	—	—	499.000	2.000	4:890\$	716\$
Queijo	Kilo	—	—	—	—	16	—	50\$	—
Resíduos de stearina	—	51.914	6.109	14:010\$	4:054\$	—	—	—	—
Sabugos de chifre	—	—	176.000	—	7:340\$	12.200	—	484\$	—
Seda	Melo	—	—	5:000\$	—	—	—	—	—
Umbigo	Kilo	6.000	—	300\$	—	36.477	19.501	6:931\$	3:606\$
Xarque	—	100	266	42\$	151\$	—	—	—	—
CLASSE II — MINERAES E SEUS PRODUCTOS . . .	—	—	—	1.617:846\$	1.411:526\$	—	—	3.185:602\$	2.590:796\$
Agua mineral	Kilo	—	—	—	—	350	—	192\$	—
Cinzas de ourivesaria	—	3.476	4.457	7:711\$	6:566\$	—	60	—	102\$
Crystal	—	18.391	12.504	26:046\$	24:437\$	—	—	—	—
Manganez	Tonel.	1.450	6.300	39:203\$	191:575\$	110.004	73.850	3.115:743\$	2.232:642\$
Manufacturas de barro	Kilo	—	—	—	—	—	20	—	20\$
Metaes velhos { aço e ferro	—	—	—	—	—	1.152.289	550.095	55:310\$	17:603\$
» outros metaes	—	3.834	—	3:915\$	—	187	907	172\$	524\$
Mica	—	—	—	—	—	336	—	515\$	—
Minerio de ferro	—	—	10.332	—	1:080\$	760	—	60\$	—
Ouro { em barra	Gram.	4.328	2.397	10:691\$	5:280\$	—	3.180	—	7:123\$
» velho	—	9.173	18.075	19:309\$	38:323\$	—	—	—	—
» carbonatos	—	1.753	—	525:804\$	426:362\$	—	—	—	244:638\$
» diamantes	—	—	—	981:844\$	706:117\$	—	—	—	32:286\$
» communs não especificadas	Kilo	1.500	—	2:024\$	—	—	170	12:110\$	248\$
» preciosas	Gram.	45	—	1:600\$	2:250\$	4.000	—	1:500\$	4:000\$

DEZEMBRO

EXPORTAÇÃO POR DESTINOS

MERCADORIAS	UNIDADE	FRANÇA				ESTADOS-UNIDOS			
		Quantidade		Valor posto a bordo (Mil réis papel)		Quantidade		Valor posto a bordo (Mil réis papel)	
		1902	1903	1902	1903	1902	1903	1902	1903
		VALOR MÉDIO DE 1 FRANCO EM RÉIS (papel)		VALOR MÉDIO DE 1 DOLLAR EM RÉIS (papel)		VALOR MÉDIO DE 1 DOLLAR EM RÉIS (papel)		VALOR MÉDIO DE 1 DOLLAR EM RÉIS (papel)	
CLASSE II — (Continuação)									
Prata e ouro em obras	—	—	—	4:638\$	6:376\$	—	—	—	—
Prata velha	Gram.	247.900	24.900	15:067\$	2:160\$	—	—	—	10\$
Talco	Kilo	—	—	—	—	—	84	—	1:600\$
Terras auríferas	—	—	—	—	—	—	32.000	—	—
CLASSE III — VEGETAES E SEUS PRODUCTOS	—	—	—	71.188:188\$	64.071:271\$	—	—	259.791:971\$	294.065:700\$
Aguardente	Litro	933	107	219\$	76\$	—	—	56\$	—
Alcool	—	—	—	—	—	—	112	—	51\$
Algodão em rama	Kilo	244.365	295.766	191.012\$	293:722\$	180.075	1.308.034	180.018\$	1.239:404\$
Araroba	—	—	—	—	—	—	650	—	1:078\$
Arroz	—	259	480	—	—	59.870	—	13:112\$	—
Assucar (branco)	—	—	—	—	—	3.180.600	—	455:939\$	—
Assucar (demerara)	—	—	—	—	—	100.810.608	16.292.470	14.103:622\$	2.976:440\$
Assucar (mascavo)	—	—	—	—	—	789.285	2.158.781	119:078\$	337:344\$
Baga de mamona	—	—	—	—	—	119.758	251.899	352:406\$	819:643\$
Borracha (mangabeira)	—	26.142	19.670	77:010\$	57:452\$	—	—	—	1.150:470\$
Borracha (manigoba)	—	18.534	58.789	73:753\$	231:403\$	105.287	245.146	251:073\$	4:206\$
Borracha (massaranduba (Balata gum))	—	—	625	—	—	—	1.849	—	94.384:732\$
Borracha (seringa)	—	—	—	—	—	—	—	—	5.086:253\$
Cacão	—	1.590.936	1.340.631	8.268:43\$	8.730:293\$	13.604.253	15.052.402	69.680:279\$	184.324:817\$
Café em grão	Sacca	6.934.691	8.293.512	7.301:687\$	8.317:867\$	5.064.008	5.262.539	5.060:697\$	—
Café em grão (algodão)	Kilo	1.719.027	1.532.582	54.089:795\$	45.279:040\$	5.448.247	6.166.837	166.888:386\$	32:552\$
Caroço (algodão)	—	—	—	—	—	1.800	478.711	122\$	—
Caroço (leiteira)	—	—	63.945	—	6:000\$	81.570	99.703	1.751:574\$	2.444:748\$
Castanhas	Hect.	634	1.403	14:071\$	33:823\$	589.507	503.803	647:757\$	694:900\$
Cera de carnaúba	Kilo	30.597	80.847	25:838\$	117.781\$	—	—	—	—
Chapéus	—	145	—	313\$	—	—	—	—	24\$
Cigarros	—	10	—	77\$	—	—	3	—	15.005\$
Cumaru	—	—	1.300	—	1:959\$	20.180	9.567	42:402\$	—
Doces (goiabada)	—	1.162	202	1:616\$	658\$	40	—	56\$	—
Doces (não especificados)	—	981	510	1:160\$	720\$	158	—	180\$	—
Farinha (mandioca)	—	2.368	721	291\$	117\$	—	95	—	103\$
Farinha (não especificada)	—	—	14	—	—	—	—	—	161\$
Feijão	—	678	1.166	168\$	250\$	—	60	—	—
Feijoadá	—	96	—	2:00\$	—	—	—	—	—
Folhas, raízes e resinas medicinaes	—	10.745	15.890	20:275\$	30:655\$	11.590	44.307	15:183\$	121:408\$
Fructas (abacaxis)	—	15.790	15.000	20:217\$	20:217\$	1.320	205	1:777\$	270\$
Fructas (cocos)	Cento	291	9	4:104\$	113\$	—	25	410\$	11:581\$
Fructas (coquilhos)	Kilo	48.793	221.675	6:124\$	34:724\$	—	—	—	—
Fructas (laranjas)	Cento	3	7	12\$	99\$	—	—	—	—
Fumo (em corda)	Kilo	30.500	19.662	13:498\$	18:207\$	—	—	—	99\$
Fumo (em folha)	—	1.331.315	—	686:038\$	—	5	58	—	200\$
Gomma copal	—	—	—	—	—	675	—	—	—
Herva-matê	—	1.301	—	781\$	—	2.280	35.494	2:453\$	33:095\$
Ipecacuanha	—	950	636	13:908\$	8:134\$	50	30	—	13\$
Madeiras (acapu)	—	733	—	169\$	—	861	45	13:462\$	705\$
Madeiras (cedro)	—	—	26.850	—	7:320\$	—	—	—	—
Madeiras (jacarandá)	—	844.230	2.377.442	296:325\$	796:790\$	761.224	1.102.942	131:407\$	150:178\$
Madeiras (massaranduba)	—	—	—	—	—	52.666	—	3:990\$	—
Madeiras (pau brasil)	—	—	45.000	—	—	8.774	—	509\$	—
Madeiras (pinho)	—	—	—	—	—	4	—	20\$	—
Madeiras (sebastião de arruda)	Taboas	—	—	—	—	—	—	—	—
Madeiras (diversas)	Prns. Kilo	—	63	—	150\$	—	—	—	—
Medicamentos	—	—	24.805	—	4:491\$	—	—	—	—
Obras de madeira	—	—	37.485	—	6:897\$	639	231.035	63\$	22:400\$
Oleo (de copahyba)	—	—	165	—	844\$	77	3	100\$	177\$
Oleo (não especificado)	—	61	867	133\$	2:092\$	42.044	57.492	111:580\$	153:434\$
Piassava	—	23.109	30.726	14:900\$	18:108\$	—	15	—	200\$
Plantas	—	—	—	15:900\$	3:831\$	—	—	13:400\$	8:190\$
Rapadura	Kilo	66	—	47\$	—	—	—	—	—
Rapé	—	4.090	—	17:982\$	—	—	—	—	—
Sementes	—	9.481	14.048	6:340\$	13:475\$	1.509	481	4:924\$	435\$
Tabaco em pó	—	200	—	250\$	—	—	—	—	—
Tapioca	—	62.011	148.984	13:774\$	29:144\$	808	2.500	220\$	65\$
Vinho	—	—	—	—	—	—	75	—	100\$
Total das mercadorias	—	—	—	76.630:423\$	70.084:242\$	—	—	272.249:003\$	306.582:050\$
Equivalencia em mil réis ouro	—	—	—	33.738:484\$	30.967:695\$	—	—	119.861:293\$	135.116:360\$
CLASSE IV — ESPECIES METALLICAS E NOTAS DE BANCO ESTRANGEIRAS	—	—	—	84:695\$	253:463\$	—	—	192:250\$	220:800\$
Moedas de ouro	—	—	—	29:240\$	239:297\$	—	—	—	—
Moedas de prata	—	—	—	12:036\$	—	—	—	—	—
Outras especies	—	—	—	43:419\$	14:166\$	—	—	192:250\$	220:800\$
RESUMO POR CLASSES									
Classe I — Animaes e seus productos	—	—	—	3.824:399\$	4.001:445\$	—	—	9.271:430\$	9.925:554\$
Classe II — Mineracs e seus productos	—	—	—	1.617:846\$	1.411:526\$	—	—	3.185:602\$	2.500:793\$
Classe III — Vegetaes e seus productos	—	—	—	71.188:188\$	64.071:271\$	—	—	259.791:971\$	294.065:700\$
Total das mercadorias	—	—	—	76.630:423\$	70.084:242\$	—	—	272.249:003\$	306.582:050\$
Equivalencia em mil réis ouro	—	—	—	33.738:484\$	30.967:695\$	—	—	119.861:293\$	135.116:360\$
Classe IV — Especies metallicas e notas do banco estrangeiras	—	—	—	84:695\$	253:463\$	—	—	192:250\$	220:800\$
Total geral	—	—	—	76.715:118\$	70.337:705\$	—	—	272.441:253\$	306.802:850\$
Equivalencia em mil réis ouro	—	—	—	33.775:791\$	31.076:993\$	—	—	119.946:040\$	135.212:600\$

MERCADORIAS	UNIDADE	ARGENTINA				URUGUAY			
		VALOR MÉDIO DE 1 PESO OURO EM RÉIS (papel)				VALOR MÉDIO DE 1 PESO OURO EM RÉIS (papel)			
		1902.. 48016		1903.. 33980		1902.. 48304		1903.. 48270	
		Quantidade		Valor posto a bordo (Mil réis papel)		Quantidade		Valor posto a bordo (Mil réis papel)	
	1902	1903	1902	1903	1902	1903	1902	1903	
CLASSE I — ANIMAES E SEUS PRODUCTOS.				162:386\$	119:133\$			1.687:934\$	1.587:633\$
Animaes dessecados.	Kilo	—	194	—	200\$	—	—	—	—
Azeite de peixe	»	—	—	—	—	70	—	14\$	—
Bahus do couro	»	—	—	—	—	—	25	—	50\$
Banha	»	—	—	—	—	13.340	21.825	16:623\$	22:426\$
Camarões seccos.	»	280	100	152\$	100\$	2.784	1.700	1:763\$	2:150\$
Carne em conserva	»	24	—	47\$	—	2.800	—	2:000\$	—
Cerdas	»	—	—	—	—	—	1.452	—	1:152\$
Chapéos.	»	—	—	—	—	—	70	—	1:200\$
Chifres	»	4.000	—	2:584\$	—	8.195	15.058	5:294\$	7:832\$
Couros	»	—	—	—	—	—	56	—	17\$
cavallos	»	—	—	—	—	—	10	—	30\$
curtidos	»	1.385	887	990\$	738\$	81.007	11.379	58:971\$	9:405\$
salgados	»	76.485	74.984	105:976\$	100:802\$	603.705	819.847	762:489\$	1.086:190\$
seccos	»	7.618	6.916	12:419\$	12:105\$	133.876	326.250	763:350\$	339:448\$
Crina.	»	—	—	—	—	—	264	—	30\$
Extracto e caldo de carne	»	—	—	—	—	20	300	13\$	203\$
Garras ou unhas.	»	—	—	—	—	—	—	—	—
Glycerina	»	—	—	—	—	—	—	—	—
Lã	»	42.627	1.761	39:980\$	1:786\$	5.535	23.588	4:525\$	20:988\$
Linguas seccas e em conservas	»	—	—	—	—	5.700	24.749	11:013\$	21:529\$
Manteiga	»	—	—	—	—	988	—	1:970\$	—
Ossos	»	—	28.000	—	1:824\$	7.812	—	746\$	—
Ostras	»	—	10.930	—	1:730\$	110.829	107.500	21:650\$	17:530\$
Pellegos.	»	—	—	—	—	3.017	7.300	4:404\$	6:240\$
cabra	»	—	—	—	—	—	35	—	160\$
carneiro	»	—	—	—	—	—	340	—	170\$
ovelha	»	153	50	230\$	20\$	85	5.014	123\$	2:850\$
vendo	»	—	—	—	—	335	116	531\$	236\$
diversas	»	45	10	8\$	30\$	182	673	1:110\$	2:050\$
Pontas de chifre	»	—	—	—	—	—	1.611	—	320\$
Sabão	»	—	—	—	—	10.667	13.025	5:547\$	6:004\$
Sebo	»	—	—	—	—	—	480	—	192\$
Sola	Meio	—	—	—	—	37	—	233\$	—
Umbigo.	Kilo	—	—	—	—	697	—	348\$	—
Velas	»	—	—	—	—	—	1.350	—	3:405\$
CLASSE II — MINERAES E SEUS PRODUCTOS.				—	23:001\$	—	—	4:775\$	38:241\$
Agua mineral	Kilo	—	600	—	300\$	1.260	—	775\$	—
Jóias.	Kilo	—	—	—	1:000\$	—	—	—	—
Manufacturas de barro.	»	—	—	—	—	—	104	—	404\$
Marmore em obras.	»	—	—	—	—	—	400	—	1:800\$
Metaes velhos (chumbo e zinco).	»	—	—	—	—	—	87	—	27\$
Ouro em barra	Gram.	—	0.000	—	—	—	—	—	—
Pedras communs não especificadas	Kilo	—	—	—	—	—	10.000	—	21:920\$
Phosphoros.	Kilo	—	—	—	—	—	860	—	500\$
Prata velha	Gram.	—	—	—	—	91.000	5.152	4:000\$	14:300\$
CLASSE III — VEGETAES E SEUS PRODUCTOS.				20.578:697\$	15.726:850\$	—	—	7.197:823\$	4.890:056\$
Aduelas de barrica e pipa.	Kilo	241.000	—	39:980\$	—	169.225	—	32:485\$	—
Aguardente	Litro	—	217	5:117\$	70\$	57.031	53.025	13:780\$	10:426\$
Algodão em rama	Kilo	6.537	2.600	—	2:252\$	—	—	—	—
Alcool	Litro	—	—	—	—	—	—	—	—
Arroz	Kilo	—	50.490	—	15:825\$	—	34.800	—	12:213\$
Assucar	»	—	121	—	52\$	—	46.541	—	19:312\$
branco	»	—	—	—	—	74.974	—	17:740\$	—
crystal	»	14	—	19\$	—	3.000	6.000	870\$	2:022\$
Biscoutos e bolachas	»	—	—	—	—	65	130	66\$	800\$
Borracha	»	—	500	—	1:350\$	14.558	31.410	48:106\$	81:621\$
mangabeira	»	—	—	—	—	159.520	212.448	778:419\$	1.470:871\$
seringa	»	—	—	—	—	13.560	43.598	13:207\$	41:770\$
Cacão	»	239.446	254.900	2:803:561\$	241:848\$	22.995	24.016	618:152\$	649:525\$
Café em grão	Saca	95.304	108.479	2:204\$	3.068:628\$	—	—	—	—
» po	Kilo	2.894	46	—	39\$	829	452	988\$	304\$
Canhamão	»	—	—	—	—	2.246	—	2:198\$	—
Castanhas	Hect.	—	—	—	—	8	—	457\$	—
Cera de carnaluba	Kilo	—	300	—	420\$	1.019	—	1:293\$	—
Corveja	Car.	—	—	—	—	17.040	37.012	18:548\$	39:216\$
Chapéos.	Kilo	—	—	41:226\$	—	48	260	400\$	3:900\$
Charutos	Um	246.035	355.340	945\$	72:657\$	40.400	102.665	6:245\$	20:943\$
Cigarros	Kilo	147	108	9:933\$	758\$	60	808	462\$	5:614\$
Docos	»	7.377	8.086	3:537\$	12:304\$	22.657	11.520	31:198\$	17:157\$
goiabada	»	2.794	2.641	27:829\$	3:950\$	3.799	12.734	4:565\$	15:744\$
não especificados	»	4.354	1.878	—	18:780\$	—	—	—	—
Dormentes.	Um	—	—	—	—	76.600	9.000	5:312\$	2:000\$
Dixos para carretas.	Kilo	—	—	—	—	—	1.600	—	4:500\$
Estopa	»	—	—	143:504\$	127:198\$	2.528.159	2.073.413	222:368\$	236:333\$
Farinha	»	1.508.785	1.067.731	—	—	—	1.900	—	1:560\$
mandioca	»	—	—	—	—	—	3.600	—	978\$
não especificada	»	—	119	—	25\$	—	—	—	—
Folha vegetal	»	—	—	—	—	—	161	—	20\$
Folhas, raizes e resinas medicinaes	»	—	—	—	—	1.200	3.269	1:250\$	14:086\$
abacates	»	2.232	1.561	28:841\$	312\$	—	25	—	—
abacaxis	»	49.279	39.200	329:362\$	29:091\$	24.980	13.408	9:701\$	9:269\$
bananas	»	578.763	772.821	16:385\$	443:693\$	116.156	87.497	63:140\$	55:570\$
cocos	»	1.526	714	422\$	5:962\$	910	997	11:510\$	12:025\$
laranjas	»	103	187	200\$	68\$	8.183	1.104	31:294\$	4:133\$
tangerinas	»	2.000	77.310	65\$	5:364\$	2.000	26.960	500\$	10:324\$
não especificadas	»	230	4.033	6:225\$	3:693\$	3.602	225	455\$	350\$
desfiado	»	882	1.070	20:850\$	7:464\$	4.423	2.644	30:900\$	13:455\$
em corda	»	49.181	32.536	20:859\$	25:075\$	12.314	51.220	16:048\$	90:852\$
em folha	»	502.703	305.216	356:018\$	245:152\$	203.633	161.478	162:043\$	123:880\$
Herva matte	»	30.911.430	28.841.938	16:434:636\$	11.282:055\$	9.602.181	4.986.152	4.827:615\$	1.578:340\$
Ipecacuanha	»	—	—	—	—	7.727	23.762	181:797\$	263:721\$
Legumes	»	—	—	—	—	1.000	600	850\$	250\$
Leinha	»	92.600	—	440\$	—	—	—	—	—
Madeiras	Prac.	64.057	18.354	39:722\$	48:878\$	—	—	—	—
pinho	»	6.637	14.341	37:000\$	15:330\$	2.871	7.773	3:089\$	7:740\$
diversas	»	46.000	32.606	1:900\$	9:105\$	412	—	127\$	—
Massa de tomates	Kilo	—	—	—	—	—	48	—	70\$
Medicamentos.	»	292	336	720\$	1:866\$	1.438	2.556	7:483\$	9:170\$

EXPORTAÇÃO POR DESTINOS

ANOS DE 1902 E 1903

MERCADORIAS	UNIDADE	ARGENTINA				URUGUAY			
		VALOR MÉDIO DE 1 PESO OURO EM RÉIS (papel) {1902.. 4\$016 1903.. 3\$930				VALOR MÉDIO DE 1 PESO OURO EM RÉIS (papel) {1902.. 4\$304 1903.. 4\$279			
		Quantidade		Valor posto a bordo (Mil réis papel)		Quantidade		Valor posto a bordo (Mil réis papel)	
		1902	1903	1902	1903	1902	1903	1902	1903
CLASSE III — (Continuação)									
Mei. } assucar	Kilo	—	240	—	360\$	22.140	10.300	5.054\$	2.952\$
Mei. } fumo		3	—	4\$	—	5.432	8.030	7.400\$	10.752\$
Milho		13.300	—	2.501\$	—	—	—	5.000\$	—
Obras de madeira		—	—	—	—	900	—	595\$	60\$
Óleo não especificado		—	—	—	—	700	30	—	—
Palhas para cigarros		360	—	600\$	—	—	—	—	2.977\$
Piassava		9.593	9.121	5.877\$	5.226\$	8.800	5.300	5.398\$	3.209\$
Plantas		—	—	13.953\$	17.310\$	—	—	2.970\$	1.416\$
Polvilho	Kilo	—	1.500	—	264\$	3.250	7.900	580\$	418\$
Rapadura		—	—	—	—	—	1.200	—	—
Rapé		—	—	—	—	30	—	120\$	—
Sementes		1.162	—	484\$	—	1.016	—	515\$	—
Tinta de escrever		—	—	—	—	1.337	—	1.422\$	—
Tecido de algodão		—	—	—	—	—	2.976	—	16.500\$
Vigas falquejadas		141	1.257	4.300\$	2.650\$	70	50	2.800\$	40\$
Vinho		—	—	—	—	—	—	—	—
Total das mercadorias		—	—	20.741:083\$	15.868:984\$	—	—	8.890:532\$	6.515:930\$
Equivalencia em mil réis ouro		—	—	9.123:136\$	7.024:497\$	—	—	3.906:813\$	2.876:302\$
CLASSE IV—ESPECIES METALLICAS ENOTAS DE BANCO ESTRANGEIRAS									
Moedas de ouro		—	—	4.787\$	91:047\$	—	—	78:581\$	20:052\$
Outras especies		—	—	2:500\$	—	—	—	3:200\$	236:000\$
RESUMO POR CLASSES									
Classe I — Animaes e seus productos		—	—	162:350\$	119:133\$	—	—	1.037:934\$	1.587:039\$
Classe II — Mineraes e seus productos		—	—	20.578:697\$	15.726:850\$	—	—	4:775\$	38:241\$
Classe III — Vegetaes e seus productos		—	—	—	—	—	—	7.197:823\$	4.890:056\$
Total das mercadorias		—	—	20.741:083\$	15.868:984\$	—	—	8.890:532\$	6.515:930\$
Equivalencia em mil réis ouro		—	—	9.123:136\$	7.024:497\$	—	—	3.906:813\$	2.876:302\$
Classe IV — Especies metallicas e notas de banco estrangeiras		—	—	7:257\$	91:047\$	—	—	81:781\$	300:052\$
Total geral		—	—	20.748:370\$	15.960:031\$	—	—	8.972:313\$	6.821:982\$
Equivalencia em mil réis ouro		—	—	9.126:283\$	7.065:235\$	—	—	3.942:884\$	3.011:626\$

MERCADORIAS	UNIDADE	BOLIVIA				PERÚ			
		VALOR MÉDIO DE 1 BOLIVIANO (PRATA) EM RÉIS (papel) {1902.. 1\$713 1903.. 1\$537				VALOR MÉDIO DE 1 SOL EM RÉIS (papel) {1902.. 2\$030 1903.. 2\$000			
		Quantidade		Valor posto a bordo (Mil réis papel)		Quantidade		Valor posto a bordo (Mil réis papel)	
		1902	1903	1902	1903	1902	1903	1902	1903
CLASSE I — ANIMAES E SEUS PRODUCTOS									
Animaes vivos não especificados		—	—	109:107\$	—	—	—	21:304\$	9:851\$
Bahus de couro	Kilo	420	—	180\$	—	—	—	—	—
Calçado		150	—	3:791\$	—	1.200	250	1:806\$	1:200\$
Canarões secos		35	—	1:263\$	—	—	—	—	90\$
Canjalhas		1.745	—	70\$	—	115	90	458\$	—
Carne em conserva		160	—	2:265\$	—	—	—	—	—
Chinillos		200	—	280\$	—	36	—	486\$	—
Couros curtidos		50	—	98\$	—	45	—	300\$	—
Gado	Cab.	2	—	50\$	—	—	—	—	—
} cavallar		113	—	37:600\$	—	—	—	—	—
} muar		3	—	1:200\$	—	—	—	—	—
} vaccum		—	—	—	—	—	—	—	—
Linguas secas e em conserva	Kilo	22	—	28\$	—	—	—	—	—
Mel de abelha		350	—	280\$	—	—	—	—	—
Ostras		150	—	600\$	—	—	—	—	—
Peixes secos e em conserva		300	—	20\$	—	6.210	1.320	9:709\$	1:110\$
Peltes de cabra		—	—	—	—	—	59	—	280\$
Queijos		2.290	—	5:460\$	—	70	60	210\$	180\$
Sabão		4.178	—	2:070\$	—	—	1.500	—	750\$
Sebo		14	—	35\$	—	—	—	—	—
Sellas		20	—	120\$	—	—	—	—	—
Seda	Meio	108	—	1:714\$	—	531	486	4:580\$	4:421\$
Veias	Kilo	31	—	192\$	—	842	840	2:315\$	1:300\$
Xarque		51.337	—	50:203\$	—	1.160	720	1:620\$	520\$

EXPORTAÇÃO POR DESTINOS

ANNOS DE 1902 E 1903

MERCADORIAS	UNIDADE	BOLIVIA				PERU			
		VALOR MÉDIO DE 1 BOLIVIANO (PRATA) EM RÉIS (papel)				VALOR MÉDIO DE 1 SOL EM RÉIS (papel)			
		1902.. 1\$713		1903.. 1\$537		1902.. 2\$030		1903.. 2\$000	
		Quantidade		Valor posto a bordo (Mil réis papel)		Quantidade		Valor posto a bordo (Mil réis papel)	
	1902	1903	1902	1903	1902	1903	1902	1903	
CLASSE II — MINERAES E SEUS PRODUCTOS				79:729\$			2:613\$	11:045\$	
Baldes de folha	Kilo	1.159	—	2:860\$	—	—	—	—	
Boiões de ferro	"	240	—	580\$	—	—	—	—	
Chumbo para caça	"	4.794	—	3:693\$	—	—	—	—	
Ferragens	"	1.010	—	1:051\$	—	—	—	—	
Foguetes	"	—	—	—	—	49	203\$	—	
Manufacturas	"	1.323	—	1:383\$	—	378	300\$	540\$	
barro	"	10	—	50\$	—	7.200	—	—	
ferro	"	1.174	—	2:690\$	—	1.152	—	2:345\$	
folha não especificadas	"	60	—	80\$	—	—	720\$	—	
vidro	"	—	—	—	—	1.416	—	—	
Phosphoros	"	3.868	—	10:688\$	—	—	—	—	
Polvora	"	2.072	—	10:992\$	—	—	—	—	
Pregos de arame	"	1.144	—	1:174\$	—	—	—	—	
Sal	"	13.770	—	1:835\$	—	—	—	—	
Telhas de barro	"	—	—	—	—	—	60.000	6:560\$	
Tigelinhas	"	32.639	—	41:975\$	—	—	—	—	
Tijolos	"	—	—	—	—	42.000	42.000	1:000\$	
Trepas de ferro	"	421	—	647\$	—	—	390	600\$	
CLASSE III — VEGETAES E SEUS PRODUCTOS				627:750\$	2:610\$		99:888\$	114:193\$	
Aduelas de barrica e pipa	Kilo	—	—	—	—	258	500\$	—	
Aguardente	Litro	33.323	—	22:953\$	—	31	34\$	—	
Alcool	"	781	—	832\$	—	—	—	—	
Arroz	Kilo	1.600	—	600\$	—	—	—	—	
Assucar branco	"	189.638	—	36:540\$	—	75.682	45.058	23:383\$	
Bahús de marupá	"	—	—	—	—	—	90	120\$	
Bebidas não especificadas	"	180	—	310\$	—	—	—	—	
Biscoutos e bolachas	"	20.449	—	19:670\$	—	50	470	200\$	
Café em grão	Sacca	1.043	87	46:500\$	2:610\$	99	213	4:199\$	
Café em pó	Kilo	—	—	—	—	1.042	1.135	1:417\$	
Caixas de madeira	"	—	—	—	—	3.500	—	850\$	
Castanhas	Hect.	—	—	—	—	2	—	45\$	
Cerveja	Garr.	1.008	—	1:452\$	—	—	—	—	
Chapéus	Kilo	90	—	300\$	—	—	—	—	
Charutos	Um	8.500	—	720\$	—	1.320	18.337	000\$	
Doces	"	880	—	1:365\$	—	105	—	212\$	
golabada	"	435	—	532\$	—	—	—	—	
não especificados	"	—	—	—	—	—	—	—	
Esteiras	"	180	—	156\$	—	—	—	—	
Estopa	"	257	—	484\$	—	—	—	—	
Favelos	"	300	—	200\$	—	—	—	—	
Farinha	"	754.455	—	136:424\$	—	329.458	408.835	55:947\$	
mandioca	"	50	—	35\$	—	—	—	—	
milho	"	—	—	—	—	—	—	—	
Feijão	"	4.980	—	1:857\$	—	60	600	30\$	
Feijoadá	"	1.025	—	1:520\$	—	—	—	—	
Fibra vegetal	"	—	—	—	—	—	40	40\$	
Folhas, raízes e resinas medicinaes	"	50	—	210\$	—	—	—	—	
Fumo	"	26.945	—	157:033\$	—	—	—	—	
em corda	"	—	—	—	—	975	—	777\$	
em folha	"	—	—	—	—	—	—	—	
Gomma copal	"	495	—	80\$	—	—	—	—	
Madeiras	"	9.420	—	2:167\$	—	—	144	192\$	
acopi	"	72	—	323\$	—	—	—	—	
pinho	"	4.000	—	229\$	—	550	—	75\$	
diversas	"	—	—	—	—	—	—	—	
Manufatura de algodão	"	40	—	514\$	—	—	—	—	
Medicamentos	"	3.855	—	23:924\$	—	25	118	140\$	
Milho	"	201.725	—	47:223\$	—	4.880	3.300	992\$	
Obras de madeira	"	90	—	255\$	—	—	—	—	
Palhas para cigarros	"	820	—	390\$	—	—	—	—	
Pimentas e pimentões	"	20	—	56\$	—	—	—	—	
Plantas	"	—	—	137\$	—	—	—	—	
Rapadura	"	—	—	—	—	37	—	55\$	
Rédes	"	330	—	3:590\$	—	—	421	—	
Remos	"	80	—	60\$	—	—	—	—	
Tapioca	"	4.060	—	1:491\$	—	60	—	72\$	
Tarrapas	"	—	—	—	—	82	—	450\$	
Tecidos de algodão	"	2.824	—	17:545\$	—	—	—	—	
Vassouras	"	73	—	160\$	—	14	—	13\$	
Vinagre	"	150	—	132\$	—	—	—	—	
Vinho	"	495	—	805\$	—	—	—	—	
Total das mercadorias				816:586\$	2:610\$		123:805\$	135:089\$	
Equivalencia em mil réis ouro				359:480\$	1:120\$		54:383\$	60:071\$	
CLASSE IV — ESPECIES METALLICAS E NOTAS DE BANCO ESTRANGEIRAS								27:022\$	
Moedas de ouro									

DE ZEMBRO

EXPORTAÇÃO POR DESTINOS

ANNOS DE 1902 E 1903

MERCADORIAS	UNIDADE	BOLIVIA				PERU			
		VALOR MÉDIO DE 1 BOLIVIANO PRATA EM REIS (papel)				VALOR MÉDIO DE 1 SOL EM REIS (papel)			
		1902.. 1\$982		1903.. 1\$998		1902.. 2\$134		1903.. 2\$030	
		Quantidade		Valor posto a bordo (Mil réis papel)		Quantidade		Valor posto a bordo (Mil réis papel)	
	1903	1903	1903	1903	1902	1903	1902	1903	
RESUMO POR CLASSES									
Classe I — Animais e seus productos	—	—	—	109:107\$	—	—	21:304\$	9:851\$	
> II — Mineraes e seus productos	—	—	—	70:729\$	—	—	2:613\$	11:045\$	
> III — Vegetaes e seus productos	—	—	—	627:750\$	2:610\$	—	99:888\$	114:193\$	
Total das mercadorias	—	—	—	816:586\$	2:610\$	—	123:805\$	135:089\$	
Equivalencia em mil réis ouro	—	—	—	359:480\$	1:120\$	—	54:383\$	60:071\$	
Classe IV — Especies metallicas e notas de banco estrangeiras	—	—	—	—	—	—	—	27:022\$	
Total geral	—	—	—	816:586\$	2:610\$	—	123:805\$	162:111\$	
Equivalencia em mil réis ouro	—	—	—	359:480\$	1:120\$	—	54:383\$	71:751\$	

MERCADORIAS	UNIDADE	PORTUGAL				BELGICA			
		VALOR MÉDIO DE 1\$000 FORTES EM REIS (papel)				VALOR MÉDIO DE 1 FRANCO EM REIS (papel)			
		1902.. 4\$492		1903.. 4\$483		1902.. 5\$302		1903.. 5\$797	
		Quantidade		Valor posto a bordo (Mil réis papel)		Quantidade		Valor posto a bordo (Mil réis papel)	
	1902	1903	1902	1903	1902	1903	1902	1903	
CLASSE I — ANIMAES E SEUS PRODUCTOS	—	—	—	1.550:306\$	2.455:814\$	—	—	765:569\$	694:199\$
Animais dessecados	Kilo	—	972	—	1:361\$	—	527	—	1:000\$
> Aparas de couro	—	630	—	2:300\$	—	1:520	—	—	152\$
> Bucho de peixe	—	234	545	233\$	705\$	—	—	—	—
> Camarões seccos	—	—	1.320	—	568\$	—	—	—	—
> Chifres	—	—	—	—	—	—	—	—	—
Couros { salgados	—	300.240	559.639	380:537\$	668:444\$	183.158	—	130:070\$	—
> seccos	—	568.562	1.222.541	1.124:011\$	1.752:325\$	26.819	12.749	35:511\$	46:051\$
Crina	—	3.159	—	3:995\$	—	49.299	69.797	79:801\$	123:375\$
Extracto e caldo de carne	—	—	2	—	1:000\$	9.312	—	9:312\$	—
Gado muar	—	—	1.199	—	157\$	—	—	—	—
Garras ou unhas	Kilo	—	1.199	—	107.908	—	—	4.741\$	—
Iã	—	2.095	7.407	1:950\$	7:263\$	595.527	532.364	500:890\$	551:531\$
Linguas seccas e em conserva	—	93	366	211\$	1:082\$	3.610	—	3:610\$	—
Mel de abelha	—	—	—	—	—	2.480	1.920	692\$	—
Ossos	—	—	—	—	—	565	—	33\$	—
Peltes diversas	—	110	663	800\$	690\$	—	337	—	921\$
Seda	Meio	1.250	2.212	9:572\$	10:711\$	—	—	—	—
Vaquetas	Kilo	3.191	—	23:344\$	—	—	—	—	—
Xarque	—	5.028	3.696	2:712\$	1:968\$	—	30	—	17\$
CLASSE II — MINERAES E SEUS PRODUCTOS	—	—	—	—	825\$	—	—	251:367\$	1.170:187\$
Manganez	Tonel	—	—	—	—	9.066	38.695	249:087\$	1.169:506\$
Metaes volhos { aço e ferro	Kilo	—	—	—	—	—	1.531	—	52\$
> outros metaes	—	—	1.554	—	825\$	—	—	—	—
Minerio de cobre	—	—	—	—	—	9.225	2.957	960\$	300\$
Podras { agathas	—	—	—	—	—	19.654	—	1:200\$	—
> diamantes	—	—	—	—	—	—	—	—	329\$
> communs não especificadas	Kilo	—	—	—	—	4.134	—	120\$	—
CLASSE III — VEGETAES E SEUS PRODUCTOS	—	—	—	5.660:725\$	7.048:662\$	—	—	15.515:787\$	12.207:182\$
Aguardente	Litro	47.763	36.174	11:453\$	11:305\$	—	—	—	—
Aguilhadadas	Kilo	—	400	—	50\$	—	—	—	—
Algodão em rama	—	6.041.180	6.541.627	5.211:362\$	5.757:730\$	56.836	27.501	45:429\$	23:540\$
Alcool	Litro	1.152	—	382\$	—	—	—	—	—
Arroz	Kilo	1.070	1.501	372\$	618\$	—	—	—	—
Assucar { branco	—	112.766	56.214	27:856\$	20:696\$	240	—	84\$	—
> demerara	—	75.500	—	10:344\$	—	—	—	—	—
> mascavo	—	102.236	53.877	12:136\$	11:051\$	—	—	—	—
Azeite	—	—	15	—	12\$	—	—	—	—
Baga de mamona	—	—	83.900	—	18:310\$	265.190	31.263	47:031\$	4:395\$
Barba timão	—	—	2.151	—	645\$	—	—	—	—
Borracha { mangabeira	—	398	—	930\$	—	2.290	5.992	5:842\$	17:146\$
> seringa	—	—	—	—	—	4.640	7.372	23:051\$	53:342\$
Cacão	—	—	—	—	—	—	—	—	—
Café em grão	Sacca	1.044	16.282	31:102\$	457:875\$	351.470	284.864	340:164\$	253:161\$
Careço de algodão	Kilo	10.946	—	438\$	—	475.320	394.753	11.977:557\$	11.694:291\$

EXPORTAÇÃO POR DESTINOS

ANNOS DE 1902 E 1903

MERCADORIAS	UNIDADE	PORTUGAL				BELGICA			
		VALOR MEDIO DE 1\$000 FORTES EM REIS (1902.. 4\$492 (papel) 1903.. 4\$483)				VALOR MEDIO DE 1 FRANCO EM REIS (papel) (1902.. \$503 1903.. \$787)			
		Quantidade		Valor posto a bordo (Mil reis papel)		Quantidade		Valor posto a bordo (Mil reis papel)	
		1902	1903	1902	1903	1902	1903	1902	1903
CLASSE III — (Continuação)									
Castanhas	Hect.	22	43	530\$	277\$	—	—	—	—
Cera de carnaúba	Kilo	812	225	927\$	349\$	—	—	—	—
Charutos	Um	2.000	22.050	353\$	4.000\$	1.000	—	210\$	—
Cigarros	Kilo	805	613	6.278\$	4.811\$	42	60	407\$	590\$
Cravo em lasca	—	1.400	3.522	2.815\$	10.042\$	—	—	—	—
Crina vegetal	—	—	4.324	—	900\$	—	—	—	—
Cumarú	—	—	300	—	552\$	—	—	—	—
Docos (goiabada)	—	873	1.069	1.226\$	1.413\$	—	14	—	21\$
Docos (não especificados)	—	1.473	726	1.818\$	1.293\$	—	—	—	—
Estopa	—	6.327	7.260	3.182\$	3.329\$	22.500	974.000	2.250\$	88.543\$
Farelos	—	—	—	—	—	—	—	—	—
Farinha (mandioca)	—	1.079.343	3.090.370	112.644\$	368.400\$	—	45	—	5\$
Farinha (não especificada)	—	2.970	—	1.782\$	—	—	—	—	—
Feijão	—	65	—	13\$	—	—	60	—	12\$
Folhas, raízes e resinas medicinaes	—	5.699	— 009	4.834\$	633\$	100	200	1.000\$	1.123\$
Fructas (abacaxis)	Cento	620	1.331	885\$	1.778\$	—	7.000	—	0.422\$
Fructas (cocos)	—	1	4	3\$	33\$	—	—	—	—
Fructas (laranjas)	—	—	2	—	29\$	—	2	—	20\$
Fumo (desfiado)	Kilo	231	310	2.030\$	2.165\$	—	25	—	160\$
Fumo (em corda)	—	243	—	384\$	—	—	—	—	—
Fumo (em folha)	—	26.235	120.622	13.137\$	93.679\$	101.205	3.750	40.244\$	3.100\$
Herva-matto	—	141	307	71\$	120\$	544	450	207\$	210\$
Lã de barriguda	—	16	2.800	40\$	1.557\$	—	—	—	—
Madeiras (acapú)	—	72.700	11.530	14.045\$	2.010\$	—	—	—	—
Madeiras (cedro)	—	—	9.000	—	1.197\$	—	—	—	—
Madeiras (jacarandá)	—	86.200	481.899	15.504\$	65.438\$	—	—	—	—
Madeiras (massaranduba)	—	142.915	227.000	8.796\$	22.101\$	—	—	—	—
Madeiras (pinho)	—	—	480	—	472\$	—	—	—	—
Madeiras (diversas)	—	26.455	43.050	5.380\$	6.490\$	—	2.650	—	405\$
Medicamentos	—	150	—	220\$	—	—	—	—	—
Mel de (assucar)	—	65.129	6.610	2.448\$	314\$	59	30	4\$	42\$
Mel de (fumo)	—	—	—	—	—	—	—	—	—
Milho	—	—	50.000	—	5.000\$	—	—	—	—
Óleo de copahyba	—	419	108	1.220\$	588\$	—	—	—	—
Piassava	—	121.367	227.931	75.962\$	130.872\$	25.372	7.124	16.220\$	4.154\$
Pimentas e pimentões	—	—	326	—	260\$	—	—	—	—
Plantas	—	—	—	300\$	530\$	—	—	5.400\$	1.110\$
Polvilho	Kilo	33.237	15.034	10.147\$	2.904\$	—	—	—	—
Sementes	—	—	—	—	—	1.000	2.473	912\$	1.440\$
Tapioca	—	8.471	922	2.004\$	228\$	—	—	—	—
Ticum	—	12.017	11.635	55.039\$	40.157\$	—	—	—	—
Total das mercadorias	—	—	—	7.211.031\$	9.505.301\$	—	—	16.532.723\$	14.071.568\$
Equivalencia em mil reis ouro	—	—	—	3.175.657\$	4.182.746\$	—	—	7.270.082\$	6.228.462\$
CLASSE IV — ESPECIES METALLICAS E NOTAS DE BANCO ESTRANGEIRAS	—	—	—	48.000\$	—	—	—	—	—
Outras especies	—	—	—	—	—	—	—	—	—
RESUMO POR CLASSES									
Classe I — Animacs e seus productos	—	—	—	1.550.306\$	2.455.814\$	—	—	785.569\$	694.109\$
Classe II — Mineraes e seus productos	—	—	—	—	825\$	—	—	251.367\$	1.170.187\$
Classe III — Vegetaes e seus productos	—	—	—	5.660.725\$	7.048.662\$	—	—	15.515.787\$	12.207.182\$
Total das mercadorias	—	—	—	7.211.031\$	9.505.301\$	—	—	16.532.723\$	14.071.568\$
Equivalencia em mil reis ouro	—	—	—	3.175.657\$	4.182.746\$	—	—	7.270.082\$	6.228.462\$
Classe IV — Especies metallicas e notas de banco estrangeiras	—	—	—	48.000\$	—	—	—	—	—
Total geral	—	—	—	7.259.031\$	9.505.301\$	—	—	16.532.723\$	14.071.568\$
Equivalencia em mil reis ouro	—	—	—	3.196.608\$	4.182.746\$	—	—	7.270.082\$	6.228.462\$

11 DE ZEMBRO

EXPORTAÇÃO POR DESTINOS

ANNOS DE 1902 E 1903

MERCADORIAS	UNIDADE	ITALIA				PARAGUAY										
		VALOR MÉDIO DE 1 LIRA EM RÉIS (papel) { 1902.. \$803 1903.. \$799 }				VALOR MÉDIO DE 1 PESO OURO EM RÉIS (papel) { 1902.. 4\$042 1903.. 4\$035 }										
		Quantidade		Valor posto a bordo (Mil réis papel)		Quantidade		Valor posto a bordo (Mil réis papel)								
		1902	1903	1902	1903	1902	1903	1902	1903							
CLASSE I — ANIMAES E SEUS PRODUCTOS				196:509\$	264:799\$			44:686\$	17:944\$							
Cera.	Kilo	38	2.958	84\$	7:996\$											
Chifres	>	27.959	23.764	4:449\$	5:064\$											
Couros	>	139.209	211.758	189:632\$	246:330\$	13.430	1.746	23:004\$	2:554\$							
										salgados	330	—	197\$	—	—	—
Crina	>	600	422	506\$	420\$	818	493	21:385\$	15:390\$							
Gaço vaccum	Cab.	—	—	—	—	—	—	—	—							
Garras ou unhas	Kilo	11.500	9.000	825\$	514\$	—	—	—	—							
Lã	>	—	93	—	132\$	—	—	—	—							
Ossos	>	16.500	30.000	863\$	1:513\$	—	—	—	—							
Pelles	>	—	46	—	92\$	220	—	800\$	—							
										carneiro	—	—	—	—	—	—
Peltes diversas	>	—	3.400	—	1:744\$	—	—	—	—							
Xarque	>	—	—	—	—	—	—	—	—							
CLASSE II — MINERAES E SEUS PRODUCTOS				99:503\$	68:461\$											
Cinzas de ourivesaria	Kilo	7.000	—	8:000\$	—	—	—	—	—							
Jóias	>	—	—	2:408\$	—	—	—	—	—							
Metaes volhos	Kilo	1.304.405	1.944.700	63:264\$	63:201\$	—	—	—	—							
										aço e ferro	2.575	4.700	1:300\$	3:370\$	—	—
Mica	>	20.740	—	21:336\$	—	—	—	—	—							
Terras auríferas	>	1.000	1.000	3:200\$	1:800\$	—	—	—	—							
CLASSE III — VEGETAES E SEUS PRODUCTOS				6.270:794\$	5.951:394\$			5:475\$	13:789\$							
Aguardente	Litro	92	456	16\$	132\$	—	—	—	—							
Algodão em	Kilo	10.401	32.869	13:170\$	28:845\$	—	—	—	—							
										rama	450	—	250\$	—	—	—
Assucar branco	>	—	80	—	27\$	—	—	—	—							
Baga de mamona	>	—	74.000	—	11:322\$	—	—	—	—							
Bebidas não especificadas	>	—	235	—	200\$	—	—	—	—							
Borracha seringa	>	52.390	109.078	310:013\$	792:100\$	—	—	—	—							
Cacao	>	220.259	273.277	214:749\$	269:790\$	—	—	—	—							
Café em	Sacca	181.504	105.280	5.657:347\$	4.797:405\$	49	22	2:925\$	600\$							
										grão	400	—	345\$	—	—	—
Castanhas	Hect.	24	—	474\$	—	—	—	—	—							
Cigarros	Kilo	—	—	—	—	22	—	169\$	—							
Doces não especificados	>	138	—	316\$	—	—	—	—	—							
Farelos	>	670.336	—	53:263\$	—	—	—	—	—							
Farinha de mandioca	>	1.890	18.240	204\$	2:043\$	—	—	—	—							
Folhas, raizes e resinas medicinaes	>	560	—	20\$	—	180	—	461\$	—							
Fructas	Cento	9.925	104	3:509\$	1:361\$	—	—	—	—							
										cocos	390	—	550\$	—	—	—
Fumo	>	1.575	49.275	990\$	26:565\$	—	—	—	—							
										em corda	—	—	—	—	—	—
Herva-matto	>	8.439	3.515	4:151\$	1:146\$	—	15.953	—	13:129\$							
Madeiras	>	—	17.000	—	1:800\$	—	—	—	—							
										acapu	1.800	—	150\$	—	—	—
										cedro	1.800	—	632\$	—	—	—
										jacarandá	240	—	32\$	225\$	—	—
										pinho	2.460	—	6:347\$	5:306\$	—	—
diversas	20.000	48.416	1:000\$	—	—	—	—	—								
Medicamentos	>	—	—	—	—	940	—	1:847\$	—							
Milho	>	10.000	—	1:620\$	—	—	—	—	—							
Óleo de copahyba	>	—	1.590	—	3:906\$	—	—	—	—							
Plantas	>	—	—	100\$	—	—	—	—	—							
Polvilho	Kilo	—	1.155	—	190\$	—	—	70\$	—							
Rapadura	>	—	—	—	—	200	—	—	—							
Sementes	>	5.845	—	4:400\$	—	—	—	—	—							
Total das mercadorias				6.566:806\$	6.284:654\$			50:161\$	31:733\$							
Equivalencia em mil réis ouro				2.889:814\$	2.775:466\$			22:062\$	13:982\$							
RESUMO POR CLASSES																
Classe I — Animaes e seus productos				196:509\$	264:799\$			44:686\$	17:944\$							
Classe II — Mineraes e seus productos				99:503\$	68:461\$			5:475\$	13:789\$							
Classe III — Vegetaes e seus productos				6.270:794\$	5.951:394\$			50:161\$	31:733\$							
Total geral				6.566:806\$	6.284:654\$			50:161\$	31:733\$							
Equivalencia em mil réis ouro				2.889:814\$	2.775:466\$			22:062\$	13:982\$							

EXPORTAÇÃO POR DESTINOS

ANNOS DE 1902 E 1903

MERCADORIAS	UNIDADE	CHILE				HESPAHHA			
		VALOR MEDIO DE 1 PESO OURO EM RÉIS (papel)				VALOR MEDIO DE 1 PESETA EM RÉIS (papel)			
		1902.. 1\$514		1903.. 1\$510		1902.. \$808		1903.. \$797	
		Quantidade		Valor posto a bordo (Mil réis papel)		Quantidade		Valor posto a bordo (Mil réis papel)	
	1902	1903	1902	1903	1902	1903	1902	1903	
CLASSE II — MINERAES E SEUS PRODUCTOS	—	—	—	—	—	—	28:800\$	—	
Metaes velhos (aço e ferro)	Kilo	—	—	—	600.000	—	28:800\$	—	
CLASSE III — VEGETAES E SEUS PRODUCTOS	—	—	—	841:487\$	935:465\$	—	2.463:779\$	1.316:504\$	
Aguardente	Litro	1.059	—	215\$	—	—	—	—	
Assucar	Kilo	branco	2.100	—	510\$	—	—	—	
		mascavo	9.000	—	2:000\$	—	—	—	
Bebidas não especificadas	»	—	100	—	100\$	—	—	—	
Cacao	»	—	—	—	—	54.000	30.125	52:302\$	
Café em grão	Sacca	5.888	7.706	170:231\$	209:181\$	40.387	42.430	1.285:430\$	
Charutos	Um	7.200	30.000	936\$	3:900\$	—	—	—	
Doces não especificados	Kilo	—	—	—	—	—	—	700\$	
Farinha de mandioca	»	200	—	158\$	—	—	—	—	
Folhas, raizes e resinas medicinaes	»	98	—	1:500\$	—	12	—	—	
Fructas	Cacho	abacaxis	—	1.440	—	—	—	—	
		bananas	—	100	—	533\$	—	—	
Fumo	Kilo	desfiado	361	80	2:519\$	—	—	—	
		em folha	—	1.950	—	558\$	1.412.078	—	1.125:426\$
Gemma copal	»	—	—	60\$	—	—	—	—	
Herva-matte	»	1.402.873	2.297.759	661:593\$	718:370\$	—	—	—	
Madeira (pinho)	Tab.	360	—	349\$	—	—	—	—	
Plantas	»	—	—	1:410\$	650\$	—	—	—	
Total das mercadorias	—	—	—	841:487\$	935:465\$	—	2.492:579\$	1.316:504\$	
Equivalencia em mil réis ouro	—	—	—	370:494\$	413:067\$	—	1.096:396\$	583:004\$	
RESUMO POR CLASSES									
Classe II — Mineraes e seus productos	—	—	—	—	—	—	28:800\$	—	
Classe III — Vegetaes e seus productos	—	—	—	841:487\$	935:465\$	—	2.463:779\$	1.316:504\$	
Total geral	—	—	—	841:487\$	935:465\$	—	2.492:579\$	1.316:504\$	
Equivalencia em mil réis ouro	—	—	—	370:494\$	413:067\$	—	1.096:396\$	583:004\$	

MERCADORIAS	UNIDADE	HOLLANDA				CANAL (À ORDEM)			
		VALOR MEDIO DE 1 FLORIN EM RÉIS (papel)				VALOR MEDIO DE 1 £ EM RÉIS (papel)			
		1902.. 1\$969		1903.. 1\$861		1902.. 20\$181		1903.. 20\$120	
		Quantidade		Valor posto a bordo (Mil réis papel)		Quantidade		Valor posto a bordo (Mil réis papel)	
	1902	1903	1902	1903	1902	1903	1902	1903	
CLASSE I — ANIMAES E SEUS PRODUCTOS	—	—	—	—	—	—	856:464\$	465:641\$	
Chifres	Kilo	—	—	—	33.750	23.900	16:250\$	10:516\$	
Couroes	»	salgados	—	—	—	—	—	—	
		seccos	—	489	—	1.316.104	559.950	840:214\$	372:600\$
Ossos	»	—	—	—	—	38.000	—	30:994\$	
CLASSE II — MINERAES E SEUS PRODUCTOS	—	—	—	87:165\$	111:831\$	—	—	—	
Manganez	Tonel	3.200	3.400	87:165\$	103:789\$	—	—	—	
Diamantes	—	—	—	—	8:042\$	—	—	—	
CLASSE III — VEGETAES E SEUS PRODUCTOS	—	—	—	35.916:496\$	22.609:709\$	—	—	1.173:086\$	
Borracha mangabeira	Kilo	1.300	—	2:373\$	—	—	—	—	
Cacao	»	977.616	838.179	940:270\$	845:194\$	—	—	—	
Café em grão	Sacca	1.088.002	720.476	34.931:541\$	21.672:812\$	35.603	70.055	1.173:086\$	
Farelos	Kilo	500.000	841.500	40:000\$	68:312\$	—	—	2.086:410\$	

DEZEMBRO

EXPORTAÇÃO POR DESTINOS

ANNOS DE 1902 E 1903

MERCADORIAS	UNIDADE	HOLLANDA				CANAL (Á ORDEM)			
		VALOR MÉDIO DE 1 FLORIM EM RÉIS (papel)				VALOR MÉDIO DE 1 £ EM RÉIS (papel)			
		1902..		1903..		1902..		1903..	
		1\$369		1\$361		20\$181		20\$129	
		Quantidade		Valor posto a bordo (Mil réis papel)		Quantidade		Valor posto a bordo (Mil réis papel)	
		1902	1903	1902	1903	1902	1903	1902	1903
CLASSE III — (Continuação)									
Fumo em { corda	Kilo	3.400	—	1.612\$	—	—	—	—	—
folha	»	—	26.000	—	22.740\$	—	—	—	—
Milho	»	—	5.084	—	651\$	—	—	—	—
Sementes	»	738	—	700\$	—	—	—	—	—
Total das mercadorias	—	—	—	36.003:661\$	22.722:096\$	—	—	2.029:550\$	2.552:051\$
Equivalencia em mil réis ouro	—	—	—	15.876:492\$	10.043:492\$	—	—	893:922\$	1.126:969\$
RESUMO POR CLASSES									
Classe I — Animaes e seus productos	—	—	—	—	558\$	—	—	856:464\$	465:641\$
» II — Mineraes e seus productos	—	—	—	87:165\$	111:831\$	—	—	1.178:086\$	2.089:410\$
» III — Vegetaes e seus productos	—	—	—	35.916:496\$	22.809:709\$	—	—	—	—
Total geral	—	—	—	36.003:661\$	22.722:096\$	—	—	2.029:550\$	2.552:051\$
Equivalencia em mil réis ouro	—	—	—	15.876:492\$	10.043:492\$	—	—	893:922\$	1.126:969\$
MERCADORIAS									
	UNIDADE	AUSTRIA-HUNGRIA				GRECIA			
		VALOR MÉDIO DE 1 COROA EM RÉIS (papel)				VALOR MÉDIO DE 1 DRACHMA EM RÉIS (papel)			
		1902..		1903..		1902..		1903..	
		3810		3840		3301		3769	
		Quantidade		Valor posto a bordo (Mil réis papel)		Quantidade		Valor posto a bordo (Mil réis papel)	
		1902	1903	1902	1903	1902	1903	1902	1903
CLASSE I — ANIMAES E SEUS PRODUCTOS									
Animaes { dessecados	—	—	—	7:952\$	27:709\$	—	—	56:054\$	78:644\$
vivos não especificados	—	—	—	—	20\$	—	—	—	—
Cera animal	Kilo	—	—	—	—	—	422	—	1:085\$
Couros seccos	»	6.412	22.149	7:932\$	27:509\$	52.149	59.024	56:054\$	77:298\$
Seda	Meio	—	—	—	—	—	22	—	261\$
CLASSE III — VEGETAES E SEUS PRODUCTOS									
Cacao	Kilo	400.744	468.412	156:107\$	159:511\$	—	—	—	—
Café em grão	Sacca	679.292	670.184	21.443:859\$	19.981:941\$	2.750	3.126	82:270\$	86:152\$
Extracto de mangue	Kilo	3.000	—	1:800\$	—	—	—	—	—
Folhas, raizes e resinas medicinaes	»	—	21	—	20\$	—	—	—	—
Fumo em folha	»	7.538	—	3:578\$	—	—	—	—	—
Total das mercadorias	—	—	—	21.613:091\$	20.149:181\$	—	—	138:324\$	164:796\$
Equivalencia em mil réis ouro	—	—	—	9.518:741\$	8.894:932\$	—	—	60:979\$	72:782\$
RESUMO POR CLASSES									
Classe I — Animaes e seus productos	—	—	—	7.952\$	27:709\$	—	—	56:054\$	78:644\$
» III — Vegetaes e seus productos	—	—	—	21.605:139\$	20.121:472\$	—	—	82:270\$	86:152\$
Total geral	—	—	—	21.613:091\$	20.149:181\$	—	—	138:324\$	164:796\$
Equivalencia em mil réis ouro	—	—	—	9.518:741\$	8.894:932\$	—	—	60:979\$	72:782\$

EXPORTAÇÃO POR DESTINOS

ANNOS DE 1902 E 1903

MERCADORIAS	UNIDADE	LAGOS				COLONIA DO CABO			
		VALOR MEDIO DE 1 £ EM RÉIS (papel) { 1902.. 20\$340 1903.. 20\$183				VALOR MEDIO DE 1 £ EM RÉIS (papel) . { 1902 20\$200 1903 20\$051			
		Quantidade		Valor posto a bordo (Mil réis papel)		Quantidade		Valor posto a bordo (Mil réis papel)	
		1902	1903	1902	1903	1902	1903	1902	1903
CLASSE II — MINERAES E SEUS PRODUCTOS.	—	—	—	—	—	—	162\$	—	
Manufactura de barro	Kilo	—	—	—	—	480	162\$	—	
CLASSE III — VEGETAES E SEUS PRODUCTOS	—	—	—	7:119\$	25:336\$	—	—	6.052:586\$	2.371:546\$
Aguardente	Litro	—	9.600	—	3:178\$	—	—	—	—
Café em grão	Sacca	250	375	7:119\$	10:772\$	205.282	82.780	6.052:586\$	2.371:542\$
Cigarros	Kilo	—	—	—	—	—	27	—	201\$
Fumo em corda	—	—	16.800	—	11:357\$	—	—	—	—
Mel de assucar	—	—	224	—	20\$	—	—	—	—
Total das mercadorias	—	—	—	7:719\$	25:336\$	—	—	6.052:748\$	2.371:516\$
Equivalencia em mil réis ouro	—	—	—	3:111\$	10:942\$	—	—	2.662:353\$	1.036:098\$
RESUMO POR CLASSES									
Classe II — Mineraes e seus productos	—	—	—	—	—	—	—	162\$	—
» III — Vegetaes e seus productos	—	—	—	7:119\$	25:336\$	—	—	6.052:586\$	2.371:546\$
Total geral	—	—	—	7:119\$	25:336\$	—	—	6.052:748\$	2.371:546\$
Equivalencia em mil réis ouro	—	—	—	3:111\$	10:942\$	—	—	2.662:353\$	1.036:098\$
MERCADORIAS	UNIDADE	TURQUIA EUROPEA				TURQUIA ASIATICA			
		VALOR MEDIO DE 1 PIASTRA EM RÉIS (papel) { 1902.. \$185 1903.. \$183				VALOR MEDIO DE 1 PIASTRA EM RÉIS (papel) { 1902.. \$180 1903.. \$183			
		Quantidade		Valor posto a bordo (Mil réis papel)		Quantidade		Valor posto a bordo (Mil réis papel)	
		1902	1903	1902	1903	1902	1903	1902	1903
CLASSE I — ANIMAES E SEUS PRODUCTOS.	—	—	—	11:650\$	19:260\$	—	—	—	1.521\$
Couros salgados	Kilo	—	—	—	—	—	640	—	410\$
Seda seccos	Meio	12.444	14.520	11:650\$	19:260\$	—	124	—	1:111\$
CLASSE III — VEGETAES E SEUS PRODUCTOS	—	—	—	2.084:688\$	1.924:638\$	—	—	2.021:860\$	1.805:071\$
Café em grão	Sacca	69.963	67.674	2.084:688\$	1.924:608\$	67.605	63.747	2.021:860\$	1.805:071\$
Total das mercadorias	—	—	—	2.096:338\$	1.943:868\$	—	—	2.021:860\$	1.806:592\$
Equivalencia em mil réis ouro	—	—	—	911:620\$	853:573\$	—	—	902:287\$	793:013\$
RESUMO POR CLASSES									
Classe I — Animaes e seus productos	—	—	—	11:650\$	19:260\$	—	—	—	1:521\$
» III — Vegetaes e seus productos	—	—	—	2.084:688\$	1.924:608\$	—	—	2.021:860\$	1.805:071\$
Total geral	—	—	—	2.096:338\$	1.943:868\$	—	—	2.021:860\$	1.806:592\$
Equivalencia em mil réis ouro	—	—	—	911:620\$	853:573\$	—	—	902:287\$	793:013\$

DEZEMBRO

EXPORTAÇÃO POR DESTINOS

MERCADORIAS	UNIDADE	POSSESSÕES PORTUGUEZAS				POSSESSÕES HESPAÑHOLAS			
		VALOR MEDIO DE 1\$000 FORTES EM RÉIS (papel) { 1902.. 4\$102 1903.. 4\$483				VALOR MEDIO DE 1 PESETA EM RÉIS (papel) { 1902.. 8\$03 1903.. 8\$797			
		Quantidade		Valor posto a bordo (Mil réis papel)		Quantidade		Valor posto a bordo (Mil réis papel)	
		1902	1903	1902	1903	1902	1903	1902	1903
CLASSE II — MINERAES E SEUS PRODUCTOS	—	—	—	96:591\$	—	—	—	—	
Manganez	Tonel	3.400	—	96:591\$	—	—	—	—	
CLASSE III — VEGETAES E SEUS PRODUCTOS	—	—	—	64:166\$	—	—	371:937\$	21:755\$	
Aguardente	Litro	—	—	—	—	220	47\$	—	
Café em grão	Sacca	2.400	—	64:166\$	—	800	371:930\$	21:755\$	
Total das mercadorias	—	—	—	160:757\$	—	—	371:937\$	21:755\$	
Equivalencia em mil réis ouro	—	—	—	70:784\$	—	—	163:327\$	9:751\$	
RESUMO POR CLASSES									
Classe II — Mineraes e seus productos	—	—	—	96:591\$	—	—	—	—	
> III — Vegetaes e seus productos	—	—	—	64:166\$	—	—	371:937\$	21:755\$	
Total geral	—	—	—	160:757\$	—	—	371:937\$	21:755\$	
Equivalencia em mil réis ouro	—	—	—	70:784\$	—	—	163:327\$	9:751\$	
MERCADORIAS	UNIDADE	DINAMARCA				RUSSIA			
		VALOR MEDIO DE 1 COROA EM RÉIS (papel) { 1902.. 1\$117 1903.. 1\$107				VALOR MEDIO DE 1 RUBLO EM RÉIS (papel) { 1902.. 2\$116 1903.. 2\$119			
		Quantidade		Valor posto a bordo (Mil réis papel)		Quantidade		Valor posto a bordo (Mil réis papel)	
		1902	1903	1902	1903	1902	1903	1902	1903
CLASSE III — VEGETAES E SEUS PRODUCTOS	—	—	—	2.704:058\$	1.973:891\$	—	—	653:960\$	389:763\$
Algodão	Kilo	—	—	—	—	163.092	130.577	120:332\$	107:334\$
Cacao	Sacca	104.891	120.147	102:200\$	114:531\$	17.819	10.551	524:628\$	282:420\$
Café	Kilo	84.414	65.311	2.600:680\$	1:859:131\$	—	—	—	—
Cigarros	—	113	—	878\$	—	—	—	—	—
Madeiras (jacarandá)	—	—	652	—	229\$	—	—	—	—
Total geral	—	—	—	2.704:058\$	1.973:891\$	—	—	653:960\$	389:763\$
Equivalencia em mil réis ouro	—	—	—	1.187:464\$	872:622\$	—	—	287:337\$	170:596\$
MERCADORIAS	UNIDADE	POSSESSÕES FRANCEZAS				INDIA INGLEZA			
		VALOR MEDIO DE 1 FRANCO EM RÉIS (papel) { 1902.. 8\$02 1903.. 8\$93				VALOR MEDIO DE 1 £ EM RÉIS (papel) { 1902.. — 1903.. 20\$154			
		Quantidade		Valor posto a bordo (Mil réis papel)		Quantidade		Valor posto a bordo (Mil réis papel)	
		1902	1903	1902	1903	1902	1903	1902	1903
CLASSE III — VEGETAES E SEUS PRODUCTOS	—	—	—	1.602:488\$	1.491:540\$	—	—	—	262\$
Aguardente	Litro	102	—	45\$	—	—	—	—	—
Café em grão	Sacca	54.057	52.536	1.602:442\$	1.487:076\$	—	10	—	262\$
Farinha de mandioca	Kilo	—	9.800	—	1:764\$	—	—	—	—
Rôdes	—	—	190	—	2:700\$	—	—	—	—
Total geral	—	—	—	1.602:488\$	1.491:540\$	—	—	—	262\$
Equivalencia em mil réis ouro	—	—	—	707:031\$	656:764\$	—	—	—	116\$

EXPORTAÇÃO POR DESTINOS

ANNOS DE 1902 E 1903

MERCADORIAS	UNIDADE	CANADÁ				HONG-KONG			
		VALOR MÉDIO DE 1 DOLLAR EM RÉIS (papel) { 1902.. 4\$158 1903.. —							
		Quantidade		Valor posto a bordo (Mil réis papel)		Quantidade		Valor posto a bordo (Mil réis papel)	
		1902	1903	1902	1903	1902	1903	1902	1903
CLASSE III — VEGETAES E SEUS PRODUCTOS	—	—	—	369:976\$	—	—	—	—	32:426\$
Café em grão	Sacca	12.500	—	369:976\$	—	—	—	—	27:608\$
Rapé	Kilo	—	—	—	—	5.852	—	—	4:730\$
Tabaco em pó	—	—	—	—	—	1.360	—	—	—
Total geral	—	—	—	369:976\$	—	—	—	—	32:426\$
Equivalencia em mil réis ouro	—	—	—	162:838\$	—	—	—	—	14:347\$

MERCADORIAS	UNIDADE	MALTA				BULGARIA			
		VALOR MÉDIO DE 1 £ EM RÉIS (papel) { 1902.. 20\$190 1903.. 20\$146							
		Quantidade		Valor posto a bordo (Mil réis papel)		Quantidade		Valor posto a bordo (Mil réis papel)	
		1902	1903	1902	1903	1902	1903	1902	1903
CLASSE III — VEGETAES E SEUS PRODUCTOS	—	—	—	66:662\$	34:228\$	—	—	25:607\$	3:434\$
Café em grão	Sacca	2.250	1.250	66:662\$	34:228\$	875	125	25:607\$	3:434\$
Total geral	—	—	—	66:662\$	34:228\$	—	—	25:607\$	3:434\$
Equivalencia em mil réis ouro	—	—	—	29:351\$	15:102\$	—	—	11:280\$	1:523\$

MERCADORIAS	UNIDADE	EGYPTO				CRETA			
		VALOR MEDIO DE UMA PIASTRA EM RÉIS (papel) { 1902... \$205 1903... \$207							
		Quantidade		Valor posto a bordo (Mil réis papel)		Quantidade		Valor posto a bordo (Mil réis papel)	
		1902	1903	1902	1903	1902	1903	1902	1903
CLASSE III — VEGETAES E SEUS PRODUCTOS	—	—	—	1.708:825\$	902:190\$	—	—	—	17:154\$
Café em grão	Sacca	53.825	31.004	1.708:825\$	902:190\$	—	625	—	17:154\$
Total geral	—	—	—	1.708:825\$	902:190\$	—	—	—	17:154\$
Equivalencia em mil réis ouro	—	—	—	753:227\$	394:365\$	—	—	—	7:476\$

MERCADORIAS	UNIDADE	RUMANIA				SUECIA-NORUEGA			
		VALOR MÉDIO DE 1 LEY OURO EM RÉIS (papel) { 1902.. — 1903.. \$807							
		Quantidade		Valor posto a bordo (Mil réis papel)		Quantidade		Valor posto a bordo (Mil réis papel)	
		1902	1903	1902	1903	1902	1903	1902	1903
CLASSE III — VEGETAES E SEUS PRODUCTOS	—	—	—	—	21:852\$	—	—	608:146\$	605:912\$
Café em grão	Sacca	—	750	—	21:852\$	20.356	21.021	608:146\$	605:912\$
Total geral	—	—	—	—	21:852\$	—	—	608:146\$	605:912\$
Equivalencia em mil réis ouro	—	—	—	—	9:564\$	—	—	267:906\$	266:942\$

EXPORTAÇÃO POR DESTINO

ANNOS DE 1902 E 1903

MERCADORIAS	UNIDADE	GIBRALTAR			
		Quantidade		Valor posto a bordo (Mil réis papel)	
		1902	1903	1902	1903
		VALOR MEDIO DE 1 £ EM RÉIS (papel) . . .		1902	20\$338
CLASSE III — VEGETAES E SEUS PRODUCTOS	—	—	—	298:020\$	847:235\$
Café em grão	Sacca	40.000	20.200	298:020\$	847:235\$
Total geral	—	—	—	298:020\$	847:235\$
Equivalencia em mil réis ouro	—	—	—	130:259\$	347:276\$

Exportação Directa por Mercadorias Nacionais e Nacionalizadas

ANNOS 1902 - 1903

MERCADORIAS	UNIDADE	QUANTIDADE		VALOR POSTO A BORDO								N. DE ORDEM
				POR MERCADORIA EM MIL RÉIS PAPEL		POR UNIDADE EM RÉIS PAPEL		POR MERCADORIA EM MIL RÉIS OURO (27 D.)				
		1902	1903	1902	1903	1902	1903	1902	1903			
CLASSE I - ANIMAES E SEUS PRODUCTOS . . .				35.929.918\$	41.318.377\$			15.787.611\$	18.327.465\$			
1 Animaes dessecados	Kilo	171	—	840\$	8.220\$	4.942	—	364\$	3.640\$	1		
2 » vivos não especificados	»	45	—	220\$	2.730\$	4.990	—	98\$	1.214\$	2		
3 Aparas de couro	»	4.025	27.288	104\$	5.962\$	3020	218	48\$	2.631\$	3		
4 Azeite de baleia	»	1.174.564	1.628.101	240.811\$	479.502\$	210	295	103.35\$	211.733\$	4		
5 Bafus de couro	»	1.620	275	5.687\$	1.250\$	3510	4550	2.524\$	551\$	5		
6 Banha	»	13.340	21.825	16.623\$	22.426\$	1246	1823	7.342\$	9.929\$	6		
7 Barbatanas	»	4.261	13.224	7.006\$	2.755\$	1364	25106	3.084\$	1.210\$	7		
8 Bucho de peixe	»	22.069	26.240	48.012\$	57.032\$	2.175	2.175	21.040\$	25.253\$	8		
9 Calçado	»	150	—	1.203\$	—	8540	—	560\$	—	9		
10 Camarões seccos	»	3.525	2.559	2.418\$	3.095\$	855	1207	1.045\$	1.380\$	10		
11 Canella	»	250.030	416.778	15.440\$	23.583\$	300	5050	6.880\$	10.418\$	11		
12 Cagallhas	»	1.745	—	2.205\$	—	15298	—	1.012\$	—	12		
13 Carne em conserva	»	7.122	3.176	3.535\$	12.500\$	5496	5991	1.550\$	5.505\$	13		
14 Cascos de tartaruga	»	457	625	5.972\$	7.820\$	12343	123512	2.022\$	3.453\$	14		
15 Cera	»	140.196	100.358	323.683\$	223.332\$	25109	25225	141.970\$	93.802\$	15		
16 Cerdas	»	—	1.152	—	1.152\$	—	15000	—	498\$	16		
17 Chapéos	»	—	70	—	1.200\$	—	175150	—	542\$	17		
18 Chifres	»	1.162.375	1.292.595	515.527\$	548.094\$	5404	5424	226.403\$	213.274\$	18		
19 Chinello	»	236	—	1.424\$	—	63003	—	631\$	—	19		
20 Ciuzas de ossos	»	4.307.370	5.534.353	183.430\$	268.252\$	5042	5048	80.890\$	115.913\$	20		
21 » cavallo	»	—	40.000	—	8.089\$	—	202	—	3.577\$	21		
22 » curtidos	»	200	213	3.050\$	1.570\$	113730	7370	1.333\$	702\$	22		
23 Couros	»	20.354.100	20.888.134	14.200.220\$	16.074.763\$	3702	3770	0.292.337\$	7.162.390\$	23		
24 » salgados	»	6.504.800	7.439.407	8.259.863\$	9.777.853\$	13270	13314	3.023.210\$	4.314.234\$	24		
25 » seccos	»	482.402	538.630	732.014\$	900.304\$	1517	15072	320.387\$	397.120\$	25		
26 Crina	»	200.878	389.951	1.180.383\$	606.093\$	4524	1554	519.713\$	263.240\$	26		
27 Extracto e caldo de carno	»	2	—	500\$	—	250000	—	222\$	—	27		
28 » cavalhar	»	113	2	37.600\$	1.000\$	332743	500000	16.622\$	453\$	28		
29 Gado	»	821	493	22.555\$	15.340\$	27509	31220	9.002\$	6.827\$	29		
30 Garras ou unhas	»	536.973	370.800	36.383\$	45.624\$	5017	5123	16.000\$	20.196\$	30		
31 Glycerina	Kilo	247.009	210.021	102.955\$	138.077\$	3788	5077	71.844\$	61.049\$	31		
32 Graxa	»	191	—	88\$	—	5460	—	36\$	—	32		
33 Grude do peixe	»	57.003	71.236	207.093\$	234.256\$	3503	3590	90.019\$	125.854\$	33		
34 Lã	»	972.039	777.259	810.220\$	794.927\$	532	1823	352.076\$	348.436\$	34		
35 Linguas seccas e em conserva	»	25.289	55.563	45.216\$	45.819\$	13780	3320	20.436\$	20.510\$	35		
36 Manteiga	»	988	—	1.970\$	—	18970	—	874\$	—	36		
37 Mel de abelhas	»	18.958	11.922	9.110\$	6.700\$	3481	3562	4.013\$	2.976\$	37		
38 Ossos	»	403.457	1.255.953	22.055\$	60.060\$	3047	3048	9.618\$	29.471\$	38		
39 Ostras	»	110.979	113.430	22.256\$	19.269\$	5110	5163	9.757\$	8.616\$	39		
40 Peixe secco e em conserva	»	5.610	1.320	9.909\$	1.110\$	13537	541	4.382\$	507\$	40		
41 Pellogos	»	3.017	7.834	4.494\$	6.254\$	13489	3794	1.982\$	2.753\$	41		
42 » cabra	»	1.483.513	1.002.025	7.387.422\$	9.505.048\$	4578	5.045	3.245.197\$	4.257.037\$	42		
43 » carneiro	»	279.020	271.503	622.516\$	616.811\$	2.231	23272	274.208\$	271.062\$	43		
44 Pellos	»	15.368	30.526	20.258\$	61.638\$	13003	2.4019	12.711\$	27.006\$	44		
45 » ovelha	»	154.192	120.384	322.680\$	321.932\$	2.099	23699	141.780\$	144.036\$	45		
46 » veado	»	3.822	4.201	10.920\$	7.266\$	2557	4370	4.788\$	3.242\$	46		
47 » diversas	»	3.058.500	3.471.000	33.058\$	37.035\$	5011	5141	16.933\$	16.219\$	47		
48 Pannas	»	110.635	107.076	114.089\$	145.599\$	13037	13361	50.410\$	64.516\$	48		
49 » garça	»	399.000	11.000	4.890\$	806\$	3012	3073	2.124\$	360\$	49		
50 » não especificadas	»	560	4.961	240	1.401\$	3429	3295	107\$	640\$	50		
51 Pontas de chifre	Kilo	2.376	60	5.720\$	180\$	23403	33000	2.510\$	80\$	51		
52 Queijo	»	51.914	6.199	14.010\$	4.054\$	3271	3657	6.173\$	1.769\$	52		
53 Residuos de stearina	»	18.000	—	1.030\$	—	3057	—	453\$	—	53		
54 Retalhos de sola	»	14.245	14.525	7.617\$	6.754\$	3513	3465	3.378\$	3.034\$	54		
55 Sabão	»	199.100	566.244	7.692\$	20.537\$	3039	3036	3.387\$	9.105\$	55		
56 Sabugos de chifre	»	576	480	503\$	192\$	332	400	222\$	85\$	56		
57 Sobo	»	20	—	120\$	—	6000	—	53\$	—	57		
58 Sellas	»	3.148	2.897	26.054\$	26.104\$	8375	93011	11.376\$	11.645\$	58		
59 Sola	Meio	53.674	19.501	9.574\$	3.606\$	4173	3185	4.222\$	1.600\$	59		
60 Umbigos	Kilo	4.191	—	23.344\$	—	53567	—	10.516\$	—	60		
61 Vaquetas	»	372	2.190	2.587\$	4.795\$	23967	2.100	1.129\$	2.142\$	61		
62 Velas	»	63.796	15.592	56.137\$	8.693\$	3580	3557	24.634\$	3.841\$	62		
CLASSE II - MINERAES E SEUS PRODUCTOS				17.331.858\$	18.752.027\$			7.608.611\$	8.315.999\$			
1 Aguas mineraes	Kilo	1.610	600	907\$	300\$	3600	3500	435\$	133\$	1		
2 Areia monazítica	»	1.205.080	3.299.460	1.110.416\$	1.434.847\$	3921	3459	476.993\$	650.013\$	2		
3 Baldes de folha	»	1.159	—	2.860\$	—	2568	—	1.262\$	—	3		
4 Boiões de ferro	»	240	—	500\$	—	2333	—	240\$	—	4		
5 Chumbo para caça	»	4.794	—	3.693\$	—	3770	—	1.618\$	—	5		
6 Cinza de ourivesaria	»	10.373	6.057	10.437\$	8.066\$	13554	13212	7.227\$	3.565\$	6		
7 Crystal	»	35.400	22.999	54.579\$	42.347\$	13539	13341	24.000\$	18.693\$	7		
8 Ferragens	»	1.010	—	1.054\$	—	15044	—	462\$	—	8		
9 Foguetes	»	49	—	263\$	—	5307	—	115\$	—	9		
10 Joias	»	—	—	13.788\$	—	1.000\$	—	6.044\$	444\$	10		
11 Manganez	Tonelada	157.295	161.926	4.465.323\$	4.939.562\$	23388	30629	1.986.798\$	2.204.533\$	11		
12 Manufaturas de barro	Kilo	2.186	7.557	1.845\$	1.130\$	3814	3150	899\$	489\$	12		
13 » ferro	»	10	—	50\$	—	5000	—	21\$	—	13		
14 » folha não especificada	»	1.174	1.152	2.096\$	2.345\$	23206	23036	1.191\$	1.076\$	14		
15 » vidro	»	1.476	—	800\$	—	3542	—	342\$	—	15		
16 Marmore em obras	»	—	100	—	1.300\$	—	13300	—	503\$	16		
17 » aço e ferro	»	3.822.287	2.565.471	185.092\$	83.682\$	3049	3033	81.535\$	37.205\$	17		
18 Metaes velhos, chumbo e zinco	»	63.216	38.639	26.776\$	14.310\$	3424	3371	11.322\$	6.390\$	18		
19 » outros metaes	»	277.452	413.760	276.233\$	281.554\$	3946	3981	121.306\$	124.627\$	19		
20 Mica	»	10.707	7.113	17.642\$	10.984\$	13648	13544	7.796\$	4.731\$	20		
21 Minerias não especificados	»	342.191	140\$	19.800\$	19.800\$	3076	3058	57\$	8.346\$	21		
22 » cobre	»	1.836	346.137	14.460\$	42.560\$	3032	3135	6.317\$	13.874\$	22		
23 » ferro	»	234.369	316.437	14.460\$	1.080\$	3079	3100	27\$	480\$	23		
24 » em barra	»	760	10.832	60\$	—	—	—	—	—	24		
25 Ouro	Gramma	3.989.682	4.322.043	8.754.342\$	9.412.302\$	23194	23478	3.846.324\$	4.165.253\$	25		
		11.878	27.151	25.165\$	58.596\$	2.119	23153	11.067\$	26.196\$			

DEZEMBRO

EXPORTAÇÃO POR MERCADORIAS

1902 — 1903

MERCADORIAS	UNIDADE	QUANTIDADE		VALOR POSTO A BORDO						N. DE ORDEM
		1902	1903	POR MERCADORIA EM MIL RÉIS PAPEL		POR UNIDADE EM RÉIS PAPEL		POR MERCADORIA EM MIL RÉIS OURO (27 D.)		
				1902	1903	1902	1903	1902	1903	
CLASSE II — (Continuação)										
25 agathas	Kilo	81.094	74.429	8.288\$	9.340\$	\$102	\$126	3.618\$	4.116\$	26
27 carbonatos	Gramma	2.428	—	832.645\$	1.404.237\$	342.522	—	366.458\$	491.573\$	27
28 Pedras	Kilo	13.737	—	1.339.128\$	1.028.465\$	97.047	—	584.070\$	457.484\$	28
29 diamantes communs não especificadas	Kilo	43.027	7.172	4.925\$	1.036\$	\$112	\$145	2.160\$	474\$	29
30 preciosas	Gramma	2.602.825	—	72.859\$	137.016\$	\$927	—	32.063\$	60.560\$	30
31 Phosphoros	Kilo	3.803	5.152	10.688\$	14.390\$	2\$765	2\$793	4.684\$	6.429\$	31
32 Platina	Gramma	—	1.315	—	2.400\$	—	1\$823	—	1.093\$	32
33 Polvora	Kilo	2.072	—	10.992\$	—	5\$305	—	4.836\$	—	33
34 Prata velha	Gramma	378.500	192.717	21.827\$	11.360\$	\$058	\$059	9.618\$	5.138\$	34
35 Prata e ouro em obra	Kilo	12.800	—	10.408\$	6.376\$	\$818	—	4.578\$	2.827\$	35
36 Pregos de arame	—	1.414	—	1.171\$	—	1\$051	—	—	—	36
37 Sal	—	13.770	—	1.835\$	—	\$137	—	836\$	—	37
38 Talco	—	—	84	—	10\$	—	\$119	—	5\$	38
39 Talhas de barro	—	—	60.000	—	6.560\$	—	\$109	—	2.914\$	39
40 Terras auríferas	—	1.000	33.000	3.200\$	3.400\$	\$3200	\$103	1.413\$	1.511\$	40
41 Tijellinhas	—	32.639	—	41.975\$	—	4\$286	—	18.480\$	—	41
42 Tijolos	—	42.000	12.000	1.330\$	1.000\$	\$032	\$033	587\$	444\$	42
43 Trempe de ferro	—	421	300	047\$	600\$	4\$537	4\$533	284\$	276\$	43
CLASSE III — VEGETAES E SEUS PRODUCTOS				682.678.349\$	682.561.874\$	—	—	300.496.324\$	301.206.948\$	—
1 Aduelas de barrica e pipa	Kilo	411.610	—	74.060\$	—	\$179	—	32.551\$	—	1
2 Aguardente	Litro	147.207	135.958	50.207\$	45.583\$	\$841	\$335	22.124\$	19.964\$	2
3 Aguilhadas	Kilo	—	100	—	80\$	—	\$800	—	36\$	3
4 Alcool	Litro	18.253	104	5.226\$	74\$	\$256	\$452	2.202\$	30\$	4
5 Algodão em rama	Kilo	32.137.678	28.235.995	24.336.417\$	26.656.490\$	\$757	\$944	10.701.325\$	11.765.910\$	5
6 — — — — — flo	—	—	159	—	250\$	—	1\$573	—	107\$	6
7 Aramina	—	—	240	—	500\$	—	2\$084	—	222\$	7
8 Araroba	—	5.640	16.363	0.745\$	27.170\$	1\$727	1\$001	4.284\$	12.142\$	8
9 Arroz	—	2.670	95.938	972\$	28.717\$	\$364	\$209	427\$	12.911\$	9
10 — — — — — branco	—	565.216	150.380	100.880\$	64.261\$	\$337	\$127	84.046\$	28.258\$	10
11 — — — — — crystal	—	3.000	6.000	870\$	2.022\$	\$290	\$337	382\$	889\$	11
12 — — — — — demerara	—	3.256.100	—	466.233\$	—	\$143	—	203.993\$	—	12
13 — — — — — mascavo	—	132.932.943	21.732.618	18.345.503\$	3.965.072\$	\$138	\$182	8.080.750\$	1.735.653\$	13
14 Azeite	—	80	45	100\$	12\$	1\$250	\$300	44\$	4\$	14
15 Baga de mamona	—	2.337.726	4.045.518	332.797\$	627.723\$	\$164	\$155	172.767\$	275.538\$	15
16 Bahús de marupá	—	—	90	—	123\$	—	1\$400	—	56\$	16
17 Barba-timão	—	100	2.151	30\$	645\$	\$300	\$300	284\$	284\$	17
18 Baunilha	—	7	20	66\$	187\$	9\$423	9\$350	27\$	80\$	18
19 Bebidas não especificadas	—	180	335	216\$	300\$	1\$166	\$336	80\$	133\$	19
20 Biscotos e bolachas	—	21.078	350	18.955\$	902\$	\$899	2\$578	3.325\$	400\$	20
21 — — — — — mangabeira	—	350.194	661.531	925.446\$	1.932.910\$	2\$342	2\$022	406.770\$	856.311\$	21
22 — — — — — manjoba	—	807.388	1.721.894	2.635.934\$	6.584.721\$	3\$324	3\$324	1.177.484\$	2.914.097\$	22
23 — — — — — massaranduba (Balatagum)	—	—	4.315	—	9.817\$	—	2\$275	—	4.216\$	23
24 — — — — — seringa	—	27.474.278	29.328.813	144.107.366\$	187.689.304\$	5\$245	6\$309	63.247.877\$	82.745.603\$	24
25 Cacão	—	20.612.412	20.899.643	20.601.013\$	20.415.346\$	1\$002	\$977	9.084.238\$	8.997.516\$	25
26 Café em grão	Sacca	13.157.333	12.927.230	409.340.589\$	384.237.644\$	31\$149	29\$723	180.680.308\$	169.566.890\$	26
27 — — — — — pó	Kilo	5.175	1.643	4.986\$	1.521\$	\$939	\$926	2.187\$	673\$	27
28 Caixas de madeira	—	3.500	—	850\$	—	—	—	—	—	28
29 Canhamago	—	3.421	111	3.350\$	100\$	\$979	\$982	1.476\$	48\$	29
30 Carroços de algodão	—	30.356.671	35.535.072	1.867.690\$	2.346.190\$	\$061	\$066	824.819\$	1.037.314\$	30
31 — — — — — oitica	—	—	60.142	—	6.020\$	—	\$087	—	2.587\$	31
32 Castanhas	Hectolitro	143.361	157.905	3.271.288\$	3.769.270\$	22\$358	23\$571	1.438.333\$	1.680.013\$	32
33 Cera de carnahaba	Kilo	1.547.171	1.925.955	1.608.875\$	2.664.604\$	\$097	\$382	747.360\$	1.172.498\$	33
34 Cerveja	Garrafa	18.240	37.042	20.210\$	39.216\$	\$107	\$100	3.916\$	17.387\$	34
35 Chapéus	Kilo	634	260	3.704\$	3.900\$	5\$842	15\$000	—	1.760\$	35
36 Charutos	Um	1.193.039	2.105.389	204.790\$	431.487\$	\$169	\$199	88.677\$	191.093\$	36
37 Cigarros	Kilo	4.359	4.311	34.646\$	31.023\$	7\$948	7\$498	15.280\$	13.804\$	37
38 Cravo em laseca	—	1.430	3.559	2.875\$	11.053\$	\$210	\$316	1.262\$	4.831\$	38
39 Crina vegetal	—	—	4.324	—	900\$	—	\$208	—	400\$	39
40 Cumarú	—	48.450	24.710	100.228\$	38.766\$	2\$068	1\$569	43.948\$	16.788\$	40
41 Doces goiabada	—	33.635	21.597	46.327\$	32.596\$	1\$377	1\$511	20.314\$	14.497\$	41
42 — — — — — não especificados	—	10.919	18.105	13.430\$	23.600\$	1\$329	1\$304	5.914\$	10.462\$	42
43 Dormentes	Um	4.354	1.378	27.829\$	18.780\$	6\$339	10\$000	12.255\$	8.364\$	43
44 Eixos para carretas	Kilo	76.000	9.000	5.312\$	2.000\$	\$069	\$222	2.347\$	86\$	44
45 Esteiras	—	180	—	156\$	—	\$866	—	—	—	45
46 Estopa	—	7.264	10.600	3.970\$	5.664\$	\$546	\$531	1.751\$	2.507\$	46
47 Extracto de mangue	—	3.600	—	1.800\$	—	\$600	—	701\$	—	47
48 Farelos	—	18.498.353	17.109.977	1.713.441\$	1.512.898\$	\$092	\$083	754.552\$	669.360\$	48
49 — — — — — mandioca	—	6.214.009	6.671.239	722.607\$	810.233\$	\$116	\$121	317.356\$	358.809\$	49
50 — — — — — milho	—	50	—	35\$	—	\$700	—	18\$	—	50
51 — — — — — não especificadas	—	3.572	2.214	1.902\$	1.994\$	\$532	\$599	853\$	883\$	51
52 Feijão	—	11.013	8.180	3.163\$	1.740\$	\$238	\$213	1.334\$	765\$	52
53 Feijoadá	—	1.121	30	1.720\$	30\$	4\$534	1.000	756\$	13\$	53
54 Fibras vegetaes	—	—	171	—	60\$	—	\$351	—	27\$	54
55 Folhas de mangue	—	65	—	40\$	—	\$615	—	18\$	—	55
56 Folhas, resinas e raizes medicinaes	—	632.276	539.723	587.890\$	520.051\$	\$929	\$832	253.626\$	230.169\$	56
57 — — — — — abacates	—	2.232	1.536	603\$	330\$	\$297	\$209	284\$	146\$	57
58 — — — — — abacaxis	—	120.812	103.412	90.153\$	99.732\$	\$746	\$964	39.533\$	43.958\$	58
59 — — — — — bananas	Cacho	994.919	860.523	392.508\$	499.413\$	\$394	\$569	173.007\$	222.773\$	59
60 — — — — — cocos	Cento	2.755	2.438	32.427\$	31.115\$	11\$769	12\$481	14.239\$	13.767\$	60
61 — — — — — coquilhos	Kilo	49.463	280.198	6.210\$	44.643\$	\$125	\$159	2.773\$	19.884\$	61
62 — — — — — laranjas	Cento	8.426	2.227	33.223\$	19.746\$	\$943	\$387	14.622\$	8.790\$	62
63 — — — — — tangerinas	Kilo	4.000	104.270	700\$	15.633\$	\$175	\$151	302\$	7.055\$	63
64 — — — — — não especificadas	—	3.947	6.428	570\$	5.216\$	\$144	\$311	256\$	2.311\$	64
65 — — — — — desfiado	—	6.291	4.802	43.980\$	33.510\$	6\$991	6\$978	19.164\$	14.916\$	65
66 Fumo em corda	—	641.325	600.130	479.203\$	596.023\$	\$747	\$903	210.974\$	284.249\$	66
67 — — — — — em folha	—	44.552.715	22.732.723	23.835.187\$	18.858.039\$	\$534	\$807	10.493.033\$	8.155.212\$	67
68 Gomma copal	—	25.845	77.042	27.896\$	80.168\$	1\$079	1\$110	12.253\$	38.284\$	68
69 Herva-matte	—	41.928.586	36.129.555	21.930.470\$	18.595.081\$	\$523	\$476	9.639.490\$	6.014.968\$	69

MERCADORIAS	UNIDADE	QUANTIDADE		VALOR POSTO A BORDO						N. DE ORDEM
		1902	1903	POR MERCADORIA EM MIL RÉIS PAPEL		POR UNIDADE EM RÉIS PAPEL		POR MERCADORIA EM MIL RÉIS OURO (27 D.)		
				1902	1903	1902	1903	1902	1903	
CLASSE III — (Continuação)										
70 Ipecacuanha	Kilo	22.639	36.122	517.467\$	430.602\$	22.857	11\$921	227.694\$	189.588\$	70
71 Jangada	"	1.800	—	600\$	—	375	—	261\$	—	71
72 Lã de barriguda	"	567	2.800	345\$	1.557\$	610	556	151\$	693\$	72
73 Legumes	"	1.000	880	850\$	300\$	850	343	373\$	173\$	73
74 Lenha	"	92.000	—	440\$	—	805	—	187\$	—	74
75	"	82.853	95.054	17.284\$	13.506\$	208	142	7.724\$	5.991\$	75
76	"	7.000	62.846	882\$	12.175\$	126	193	382\$	5.427\$	76
77	"	2.129.041	4.983.320	507.697\$	1.254.394\$	236	252	249.417\$	556.634\$	77
78	"	195.581	227.000	12.736\$	22.101\$	65	97	5.636\$	9.088\$	78
79 Madeiras	"	270.304	127.630	49.738\$	11.145\$	187	87	8.876\$	4.966\$	79
80	"	64.057	20.877	39.722\$	55.375\$	820	2352	17.351\$	24.578\$	80
81	"	9.974	22.834	10.819\$	24.267\$	1085	1063	4.747\$	10.764\$	81
82	"	—	52.845	—	9.008\$	—	—	—	4.087\$	82
83	"	189.631	820.733	36.947\$	120.053\$	195	154	16.284\$	55.508\$	83
84 Manufatura de algodão	"	40	—	511\$	—	12\$775	—	222\$	—	84
85 Massa de tomate	"	—	48	—	70\$	—	1\$459	—	31\$	85
86 Medicamentos	"	7.156	3.804	35.831\$	14.004\$	5.000	3,685	15.778\$	6.240\$	86
87 Mel de assucar	"	97.120	25.258	8.969\$	4.579\$	904	181	3.041\$	2.021\$	87
88 Mel fumo	"	6.100	8.300	8.283\$	11.151\$	1.355	1\$344	5.004\$	3.623\$	88
89 Milho	"	3.075.910	6.451.367	313.531\$	532.196\$	102	882	187.486\$	234.000\$	89
90 Obras de madeira	"	1.100	20	15.255\$	100\$	13\$805	5\$000	6.720\$	44\$	90
91 (caroço de algodão)	"	50	—	88\$	—	760	—	18\$	—	91
92 Oleos de copahyba	"	66.000	99.623	174.343\$	256.067\$	2\$641	2\$570	76.959\$	113.431\$	92
93 (não especificados)	"	720	105	612\$	260\$	850	2\$177	267\$	116\$	93
94 Palha de carnaúba	"	1.150	—	900\$	—	839	—	430\$	—	94
95 Piassava	"	1.889.724	1.794.388	1.109.533\$	1.036.203\$	205	577	513.242\$	458.978\$	95
96 Pimentas e pimentões	"	50	326	86\$	280\$	1\$720	798	35\$	116\$	96
97 Plantas	"	—	—	105.168\$	64.608\$	—	—	46.214\$	28.640\$	97
98 Polvilho	"	92.227	28.847	19.904\$	5.347\$	3245	186	3.738\$	2.357\$	98
99 Rapadura	"	303	1.200	172\$	418\$	567	849	71\$	187\$	99
100 Rapé	"	10.399	8.789	46.488\$	41.432\$	4\$470	4\$714	20.462\$	18.364\$	100
101 Redes	"	330	611	3.500\$	5.083\$	10\$596	8\$323	1.582\$	2.288\$	101
102 Remos	"	30	—	00\$	—	2\$000	—	27\$	—	102
103 Resíduos de caroço de algodão	"	91.432	1.289.474	29.100\$	492.977\$	318	382	12.791\$	219.760\$	103
104 Sementes	"	22.637	22.156	20.791\$	21.744\$	918	981	9.138\$	9.533\$	104
105 Tabaco em pó	"	200	1.482	250\$	4.885\$	1\$250	3\$297	407\$	2.178\$	105
106 Tapioca	"	202.198	185.751	59.286\$	37.140\$	3226	200	20.000\$	16.270\$	106
107 Tarrafas	"	82	—	450\$	—	5.847	—	195\$	—	107
108 Tecidos de algodão	"	2.821	2.976	17.545\$	16.800\$	6\$219	5\$345	7.741\$	7.403\$	108
109 Ticum	"	12.203	14.170	55.754\$	48.824\$	4\$567	3\$140	24.320\$	21.403\$	109
110 Tinta para escrever	"	1.337	—	1.422\$	—	1\$033	—	62\$	—	110
111 Vassouras	"	87	—	173\$	—	1\$988	—	80\$	—	111
112 Vigas falquejadas	"	214	—	0.900\$	—	32\$529	—	3.040\$	—	112
113 Vinagre	"	150	—	132\$	—	850	—	62\$	—	113
114 Viplo	"	595	1.472	975\$	2.820\$	1\$038	1\$020	424\$	1.243\$	114
CLASSE IV — ESPECIES METALLICAS E NOTAS DE BANCO ESTRANGEIRAS										
Moedas de ouro	"	—	—	276.440\$	387.378\$	—	—	121.790\$	163.853\$	—
" " prata	"	—	—	13.586\$	—	—	—	5.991\$	—	—
Outras especies	"	—	—	56.167\$	1.685.130\$	—	—	156.089\$	741.742\$	—

RESUMO POR CLASSES

CLASSES	VALOR POSTO A BORDO						PORCENTAGEM SOBRE O VALOR TOTAL DAS MERCADORIAS		
	EM MIL RÉIS PAPEL			EM MIL RÉIS OURO			1901	1902	1903
	1901	1902	1903	1901	1902	1903			
Classe I -- Animaes e seus productos	27.458.339\$	35.929.948\$	41.918.377\$	11.834.827\$	15.787.611\$	18.327.465\$	3,15	4,87	5,59
" II -- Mineraes " " "	17.098.852\$	17.331.858\$	18.752.027\$	7.106.720\$	7.608.611\$	8.315.999\$	1,97	2,35	2,54
" III -- Vegetaes " " "	816.569.473\$	682.678.349\$	682.581.874\$	342.597.340\$	300.496.324\$	301.206.945\$	94,88	92,78	91,87
Total de mercadorias	800.826.694\$	735.940.125\$	742.632.278\$	361.688.866\$	323.892.546\$	327.850.412\$	100,00	100,00	100,00
Classe IV -- Especies metallicas e notas de bancos estrangeiras	1.310.599\$	648.199\$	2.072.558\$	518.378\$	282.870\$	910.595\$	—	—	—
Total geral	802.137.293\$	736.588.324\$	744.704.836\$	361.607.243\$	321.476.422\$	328.761.007\$	—	—	—

DEZEMBRO

Movimento da Exportação Geral do Brazil por paizes de destino

ANNOS DE 1902 E 1903

PAIZES	1903			1903		
	VALOR POSTO A BORDO			VALOR POSTO A BORDO		
	Moeda papel Mil réis	Ouro Mil réis	Porcentagem do valor total Ouro %	Moeda papel Mil réis	Ouro Mil réis	Porcentagem do valor total Ouro %
Allemanha	416.375:988\$	51.212:400\$	15,81	100.535:402\$	48.620:893\$	14,83
Argentina	20.741:083\$	9.423:136\$	2,82	15.808:984\$	7.024:497\$	2,14
Austria-Hungria	21.613:091\$	9.518:741\$	2,94	20:149:184\$	8.894:932\$	2,71
Belgica	16:532:723\$	7.270:082\$	2,21	14.071:563\$	6.228:402\$	1,90
Bolivia	810:586\$	359:480\$	0,11	2:610\$	1:120\$	—
Bulgaria	25:607\$	11:230\$	—	3:434\$	1:520\$	—
Canal da Mancha (á ordem)	2.020:550\$	893:922\$	0,28	2.552:054\$	1.126:900\$	0,34
Chile	841:487	370:494\$	0,11	935:465\$	413:067\$	0,43
Creta (Ilha de)	—	—	—	17:454\$	7:476\$	—
Dinamarca	2.701:058\$	1.187:464\$	0,37	1.973:891\$	872:622\$	0,27
Egypto	1.708:825\$	753:227\$	0,23	902\$190\$	334:335\$	0,12
Estados Unidos	272.249:003\$	119.861:293\$	37,01	306.582:050\$	135.116:360\$	41,21
França	76.630:423\$	33.738:484\$	10,42	70.084:242\$	30.907:095\$	9,45
Grã-Bretanha	127.881:794\$	56.211:793\$	17,35	143:385:578\$	63.361:505\$	19,33
Gracia	438:324\$	60:970\$	0,02	164:796\$	72:782\$	0,02
Hispanha	2.402:579\$	1.696:290\$	0,34	1.316:504\$	583:004\$	0,18
Hollanda	36.093:631\$	15.876:492\$	4,90	22.722:096\$	10.033:492\$	3,06
Italia	6.566:806\$	2.889:814\$	0,89	6.284:634\$	2.775:466\$	0,89
Paraguay	50:101\$	22:062\$	0,01	31:733\$	13:082\$	—
Perú	123:805\$	54:333\$	0,02	135:050\$	60:071\$	0,02
Portugal	7.211:031\$	3.175:657\$	0,98	9.505:301\$	4.182:746\$	1,23
Canadá	369:976\$	162:833\$	0,05	—	—	—
Colonia do Cabo	6.052:748\$	2.662:351\$	0,82	2.371:546\$	1.036:698\$	0,32
Gibraltar	298:020\$	130:239\$	0,01	847:235\$	374:270\$	0,11
Possessões-Britannicas Hong-Kong	—	—	—	32:426\$	14:347\$	0,01
Indias	—	—	—	262\$	116\$	—
Lagos	7:119\$	3:111\$	—	25:336\$	10:942\$	—
Malta	66:662\$	29:354\$	0,01	34:228\$	15:102\$	0,04
Possessões francezas	1.602:188\$	707:031\$	0,22	1.491:510\$	636:764\$	0,20
» hespanholas	371:937\$	163:327\$	0,05	21:755\$	9:751\$	—
» portuguezas	169:757\$	70:784\$	0,02	—	—	—
Rumania	—	—	—	21:852\$	9:564\$	—
Russia	653:967\$	287:337\$	0,09	389:763\$	170:596\$	0,05
Suecia-Noruega	608:146\$	267:906\$	0,08	605:912\$	260:942\$	0,08
Turquia Asiatica	2.021:360\$	902:237\$	0,28	1.806:592\$	793:033\$	0,24
» Européa	2.036:333\$	911:620\$	0,28	1.943:368\$	839:573\$	0,26
Uruguay	8.890:532\$	3.906:843\$	1,21	6.515.930\$	2.876:302\$	0,88
Total	735.910:125\$	323.892:546\$	100,00	742.632.278\$	327.850:412\$	100,00

Movimento da Exportação Geral do Brasil por portos de procedencia

ANNOS DE 1902 E 1903

PORTOS	1902			1903		
	VALOR POSTO A BORDO			VALOR POSTO A BORDO		
	Moeda papel Mil réis	Ouro Mil réis	Porcentagem sobre o total Ouro	Moeda papel Mil réis	Ouro Mil réis	Porcentagem sobre o total Ouro
Amazonas	79.004:263\$	34.685:802\$	10,709	115.547:731\$	50.895:133\$	15,523
Mauós	78.461:366\$	31.446:386\$	10,635	115.248:214\$	50.700:937\$	15,482
Itacoatiara	542:897\$	239:416\$	0,074	299:517\$	134:196\$	0,011
Pará	73.917:364\$	32.445:952\$	10,018	81.380:760\$	35.976:103\$	10,973
Belém	—	—	—	—	—	—
Maranhão	6.545:764\$	2.879:219\$	0,889	10.229:316\$	4.516:187\$	1,378
S. Luiz	3.930:228\$	1.727:613\$	533	5.209:416\$	2.297:938\$	0,701
Ilha do Cajueiro	2.615:536\$	1.151:606\$	356	5.019:870\$	2.219:249\$	0,677
Ceará	6.555.661\$	2.870:595\$	0,886	7.958:574\$	3.509:831\$	1,071
Camocim	—	—	—	231:296\$	123:307\$	0,038
Fortaleza	6.433:223\$	2.816:737\$	0,870	7.677:278\$	3.386:524\$	1,033
Aracaty	122:433\$	53:353\$	0,016	—	—	—
Rio Grande do Norte	2.341:188\$	1.028:226\$	0,317	1.049:312\$	461:884\$	0,141
Natal	—	—	—	—	—	—
Parahyba	4.789:464\$	2.114:374\$	0,653	5.808:658\$	2.574:880\$	0,785
Cabedello	—	—	—	—	—	—
Pernambuco	31.674:972\$	13.908:218\$	4,294	27.469:089\$	12.123:519\$	3,698
Recife	—	—	—	—	—	—
Alagoas	8.507:974\$	3.726:775\$	1,151	3.358:623\$	1.478:364\$	0,451
Maceió	—	—	—	—	—	—
Sergipe	193:824\$	85:174\$	0,026	—	—	—
Estancia	—	—	—	—	—	—
Bahia	52.422:770\$	23.039:319\$	7,113	53.246:466\$	23.549:918\$	7,183
Bahia	—	—	—	—	—	—
Espirito Santo	11.165:514\$	4.920:008\$	1,519	15.238:142\$	6.723:964\$	2,051
Victoria	—	—	—	—	—	—
Rio de Janeiro	135.067:382\$	59.551:455\$	18,386	142.023:756\$	62.487:905\$	19,060
S. Paulo	280.131:978\$	123.479:011\$	38,124	242.759:430\$	107.349:636\$	32,743
Santos	—	—	—	—	—	—
Paraná	16.162:695\$	7.107:200\$	2,194	8.610:945\$	3.809:679\$	1,162
Paranaguá	10.723:320\$	4.713:988\$	1,455	8.273:470\$	3.664:864\$	1,118
Antonina	5.439:375\$	2.393:212\$	0,739	337:466\$	145:345\$	0,044
Santa Catharina	3.326:913\$	1.459:876\$	0,451	2.885:384\$	1.277:804\$	0,390
S. Francisco	2.204:771\$	937:283\$	0,299	1.686:372\$	737:386\$	0,225
Itajahy	37:510\$	10:454\$	0,005	41:078\$	18:267\$	0,006
Florianoopolis	1.084:632\$	476:139\$	0,147	1.176:834\$	522:154\$	0,159
Rio Grande do Sul	16.576:439\$	7.280:509\$	2,248	18.035:018\$	8.014:381\$	2,445
Rio Grande	12.125:430\$	5.331:311\$	1,646	11.546:670\$	5.126:879\$	1,561
Pelotas	469:407\$	204:787\$	0,063	1.523:072\$	675:129\$	0,206
Porto Alegre	3.724:106\$	1.631:452\$	0,504	4.651:079\$	2.059:920\$	0,628\$
Uruguayana	31:602\$	13:822\$	0,004	32:270\$	14:311\$	0,004
Itaqui	—	—	—	153:220\$	67:635\$	0,021
S. Borja	225:894\$	99:157\$	0,031	158:707\$	70:507\$	0,022
Matto Grosso	7.555:960\$	3.310:833\$	1,022	7.031:074\$	3.101:324\$	0,946
Porto Murinho	3.639:318\$	1.597:496\$	0,493	3.533:146\$	1.585:129\$	0,477
Corumbá	3.916:642\$	1.713:337\$	0,529	3.492:928\$	1.516:195\$	0,469
Total	735.940:125\$	323.892:546\$	100,000	742.632:278\$	327.850:412\$	100,000

DEZEMBRO

Movimento mensal da exportação em 1901, 1902 e 1903 MERCADORIAS

MEZES	3 annos, 1901 a 1903												
	1901				1902				1903				
	MIL RÉIS		Porcen- tagem sobre valor total	Ouro	MIL RÉIS		Porcen- tagem sobre valor total	Ouro	MIL RÉIS		Porcen- tagem sobre valor total	Ouro	
	PAPEL	Ouro (27 D)			PAPEL	Ouro (27 D)			PAPEL	Ouro (27 D)			
Janeiro	55.431.820\$	21.261.883\$	5.889	86.921.532\$	29.837.565\$	9.218	65.631.300\$	93.829.748\$	100.634.678\$	79.832.200\$	7.835	63.561.550\$	25.660.733\$
Fevereiro	63.568.210\$	21.760.414\$	6.557	64.015.340\$	27.319.485\$	8.441	73.917.918\$	41.431.736\$	200.634.498\$	83.569.402\$	8.248	66.577.100\$	27.814.768\$
Março	83.557.435\$	36.364.650\$	40.074	66.585.491\$	29.255.397\$	9.068	92.231.008\$	51.500.145\$	212.373.093\$	98.560.102\$	9.240	70.711.251\$	31.660.180\$
Abril	56.927.538\$	25.902.368\$	7.478	52.902.578\$	23.479.965\$	7.213	50.977.919\$	21.608.292\$	160.807.786\$	71.490.153\$	7.408	53.062.308\$	23.969.800\$
Mai	50.952.542\$	22.273.420\$	6.449	55.456.728\$	24.982.060\$	6.971	47.862.303\$	21.572.903\$	154.274.846\$	70.240.825\$	6.924	51.923.978\$	23.376.706\$
Junho	47.000.861\$	19.891.463\$	5.484	43.086.688\$	19.933.178\$	5.549	45.429.563\$	20.433.045\$	135.466.827\$	59.440.829\$	5.847	43.153.009\$	19.739.700\$
Julho	54.400.861\$	21.291.417\$	5.897	55.069.037\$	24.420.385\$	7.448	52.680.120\$	23.433.045\$	462.350.414\$	69.418.777\$	7.448	51.450.091\$	23.049.582\$
Agosto	77.507.330\$	30.545.460\$	8.474	57.081.600\$	25.278.356\$	7.803	55.483.129\$	24.589.706\$	490.027.110\$	70.300.916\$	8.474	53.942.378\$	25.190.402\$
Setembro	81.066.649\$	32.702.634\$	9.057	61.000.546\$	23.250.823\$	8.722	63.070.302\$	30.021.168\$	244.743.467\$	94.370.707\$	9.057	61.251.136\$	30.526.507\$
Outubro	105.679.507\$	45.053.444\$	12.485	77.512.325\$	34.107.000\$	10.631	76.536.078\$	39.081.408\$	239.728.634\$	143.112.507\$	10.631	86.509.574\$	37.703.106\$
Novembro	93.257.004\$	40.751.493\$	11.286	62.474.325\$	27.512.415\$	8.494	66.171.207\$	29.081.408\$	221.896.538\$	107.345.108\$	8.494	73.409.518\$	32.448.370\$
Dezembro	89.053.313\$	40.373.063\$	11.181	69.654.051\$	30.460.393\$	9.404	77.550.042\$	34.065.801\$	236.317.434\$	104.889.294\$	10.337	73.772.478\$	31.066.488\$
Média mensal	860.326.694\$	361.088.896\$	100,000	735.940.125\$	323.832.546\$	100,000	742.632.278\$	327.850.412\$	2.339.399.097\$	1.012.831.554\$	100,000	770.799.699\$	337.610.618\$
	71.735.557\$	30.090.744\$	61.325.341\$	61.325.341\$	28.991.045\$	61.325.341\$	61.325.341\$	27.320.888\$	194.940.925\$	84.402.653\$	61.325.341\$	61.325.341\$	28.131.218\$

Especies metallicas e notas de Banco, estrangeiras (declaradas)

MEZES	3 annos, 1901 a 1903												
	1901				1902				1903				
	MIL RÉIS		Porcen- tagem sobre valor total	Ouro	MIL RÉIS		Porcen- tagem sobre valor total	Ouro	MIL RÉIS		Porcen- tagem sobre valor total	Ouro	
	PAPEL	Ouro (27 D)			PAPEL	Ouro (27 D)			PAPEL	Ouro (27 D)			
Janeiro	195.584\$	71.653\$	43.823	51.057\$	22.204\$	7.822	680.974\$	234.618\$	856.853\$	358.266\$	20.800	295.618\$	118.755\$
Fevereiro	2.792\$	1.034\$	0.207	412.038\$	48.769\$	17.532	20.672\$	8.339\$	73.351\$	32.177\$	1.879	23.450\$	10.726\$
Março	39.697\$	17.230\$	3.331	30.060\$	13.191\$	4.647	4.040.188\$	461.111\$	1.492.574\$	523.105\$	30.536	397.624\$	176.053\$
Abril	26.841\$	12.258\$	2.365	21.935\$	9.627\$	3.891	23.250\$	8.854\$	53.310\$	23.790\$	1.504	19.496\$	8.537\$
Mai	29.276\$	12.385\$	2.350	45.113\$	6.697\$	2.349	49.416\$	8.854\$	67.644\$	30.774\$	1.797	22.513\$	10.255\$
Junho	17.618\$	6.993\$	1.333	7.000\$	3.097\$	1.080	64.346\$	29.004\$	40.3.740\$	43.000\$	2.803	38.246\$	16.400\$
Julho	659.500\$	254.200\$	48.462	215.475\$	95.022\$	33.473	103.638\$	46.069\$	873.523\$	346.062\$	3.273	42.756\$	18.687\$
Agosto	131.504\$	54.253\$	40.467	63.335\$	27.724\$	9.765	110.568\$	48.569\$	193.026\$	81.982\$	4.786	66.008\$	27.827\$
Setembro	48.664\$	20.747\$	4.003	66.714\$	20.342\$	43.395	225.903\$	93.653\$	225.903\$	93.653\$	5.760	75.302\$	32.886\$
Outubro	155.765\$	70.596\$	43.619	6.469\$	2.827\$	0.996	23.530\$	10.454\$	135.764\$	58.006\$	4.440	18.663\$	8.222\$
Novembro	409.216\$	518.347\$	100,000	645.199\$	233.376\$	100,000	2.072.558\$	910.595\$	4.029.356\$	1.712.818\$	100,000	1.348.149\$	570.436\$
Dezembro	43.106\$	43.106\$	43.106	53.850\$	23.656\$	75.882\$	172.713\$	75.882\$	335.779\$	142.734\$	43.106	111.926\$	47.578\$
Média mensal	409.216\$	518.347\$	100,000	645.199\$	233.376\$	100,000	2.072.558\$	910.595\$	4.029.356\$	1.712.818\$	100,000	1.348.149\$	570.436\$

Movimento do Café

CAFÉ SAHIDO CONFORME MANIFESTOS, PARA O EXTERIOR E POR CABOTAGEM DISCRIMINADO POR PORTOS DE PROCEDENCIA E DE DESTINO, EM SACCAS DE 60 KILOS

DESTINOS	RIO	SANTOS	VICTORIA	BAHIA	OUTRAS ORIGENS	TOTAL
Abo	450	—	—	—	—	450
Ahus	250	—	—	—	—	250
Aivali	875	—	—	—	—	875
Almeria	3	—	—	—	—	3
Algôa Bay	4000	—	—	—	—	4.000
Alexandretle	—	875	—	—	—	875
Alexandria	504	28.750	—	—	—	29.254
Alexandria, opção	—	1.750	—	—	—	1.750
Alicante	—	200	—	—	—	200
Amsterdã	—	6.500	—	—	—	6.500
Antuerpia	19.248	323.619	250	11.037	10	359.214
Antuerpia, opção	34.596	443	—	500	—	35.539
Argel	12.426	1.000	—	100	—	13.526
Arendal	125	—	—	—	—	125
Assumpção	—	—	—	—	22	22
Baltimore	159.827	—	—	—	—	159.827
Barcelona	872	17.793	—	756	—	19.421
Barri	125	—	—	—	—	125
Bassorah	—	350	—	—	—	350
Bergen	904	—	—	—	—	904
Beyrouth	30	1.471	—	—	—	1.501
Bilbao	—	250	—	—	—	250
Bolivia	—	—	—	—	87	87
Bone	200	—	—	—	—	200
Bombay	10	—	—	—	—	10
Bordéas	3.544	9.515	—	3.934	—	22.044
Bordéas, opção	—	1.500	—	—	1	1.500
Bougie	225	—	—	—	—	225
Braia	—	250	—	—	—	250
Bremen	4	70.039	—	2	53	70.098
Bremenhafen	—	250	—	—	—	250
Buenos-Aires	60.867	37.074	—	3.017	2.172	103.780
Buenos-Aires, opção	—	100	—	—	—	100
Cabo da Boa Esperança	30.300	—	—	—	—	30.300
Cabo da Boa Esperança, opção	3.850	—	—	—	—	3.850
Caballo Cocho	—	—	—	—	70	70
Cadix	126	3.628	—	—	—	3.754
Caldeira	50	—	—	—	—	50
Canal, à ordem	375	70.055	—	—	—	70.055
Catania	—	74	—	—	—	74
Catrone	—	51	—	—	—	51
Cavala	—	—	—	—	—	—
Candia	375	—	—	—	—	375
Cayena	—	—	—	—	40	40
Cesnek	125	—	—	—	—	125
Charleston	7.900	—	—	—	—	7.900
Christiania	3.075	—	—	—	—	3.075
Conception	50	—	—	—	—	50
Constantinopla	56.675	625	—	—	—	57.300
Copenhague	29.884	34.177	—	—	—	64.061
Coquimbo	470	—	—	—	—	470
Corral	750	—	—	—	—	750
Coruna	—	625	—	—	—	625
Cospoli	250	—	—	—	—	250
Corfú	150	—	—	—	—	150
Corfú	1.000	—	—	—	—	1.000
Dardanellos	20	—	—	—	—	20
Dakar	2.000	—	—	—	—	2.000
Dedeagatch	625	—	—	—	—	625
Dramon	125	—	—	—	—	125
Drontheim	2.800	205	—	—	—	3.005
Durbam	1.500	—	—	—	—	1.500
Durbam, opção	23.225	—	—	—	—	23.225
East London	7.005	10.500	—	—	—	17.505
Falmouth	15.828	3.559	—	—	—	19.387
Fiume	3.000	1.751	—	—	—	4.751
Fiume, opção	—	1.500	—	—	—	1.500
Fiume, opção Trieste	—	125	—	—	—	125
Galatz	375	—	—	—	—	375
Gallipole	4.375	—	—	—	—	4.375
Genê	18.906	100.778	—	5.483	12	125.179
Genova	1.400	9.754	—	—	—	11.154
Genova, opção	10	29.250	—	—	—	29.260
Gibraltar	—	—	—	1	—	1
Glasgow	2.900	—	—	—	—	2.900
Gothemborg	125	—	—	—	—	125
Halmstad	229.294	1.831.017	10.021	25.691	761	2.096.734
Hamburgo	45.385	7.145	—	—	—	52.530
Hamburgo, opção	165.026	477.355	—	23.337	54	670.819
Havre	13.400	600.039	—	13.533	—	627.022
Havre, opção	650	—	—	—	—	650
Helsingfors	250	—	—	—	—	250
Hernosand	1.500	—	—	—	—	1.500
Ineboli	—	—	—	—	106	106
Iquitos	125	—	—	—	—	125
Ismide	—	500	—	—	—	500
Jaffa	1.125	—	—	—	—	1.125
Karlskrona	250	—	—	—	—	250
Kalmar	125	—	—	—	—	125
La Canei	375	—	—	—	—	375
Lagos	125	—	—	—	—	125
Larnaca	250	—	—	—	—	250
Laurvik	950	—	—	5	—	955
Leixões	1.708	13.036	7	6	1	14.758
Lisboa	150	—	—	—	—	150
Lisboa, opção	36	185	—	1.300	—	1,471
Livorno	747	449	—	3.515	—	4,711
Liverpool	4.989	223.721	—	1	3.426	228.741
Londres	7.000	30.880	—	—	—	37.880
Londres, opção	—	7.440	—	500	—	7,940
Malaga	1.250	—	—	—	—	1,250
Malta	875	—	—	—	—	875
Malmö	—	—	—	—	—	—

DEZEMBRO

DESTINOS	RIO	SANTOS	VICTORIA	BAHIA	OUTRAS ORIGENS	TOTAL
Manchester	—	—	—	16	—	16
Marselha	20.210	33.406	—	4.183	—	57.900
Marselha opção	87.870	68.983	—	485	—	157.338
Metelim	1.500	250	—	—	—	1.750
Messina	875	671	—	—	—	1.546
Mondavia	125	—	—	—	—	125
Montevideo	13.031	250	—	—	10.378	23.717
Montevideo opção	199	—	—	—	—	199
Mostaganem	4.375	—	—	—	—	4.375
Napoles	203	2.054	—	618	—	3.840
Nazareth	—	—	—	—	22	22
Nazaire	—	—	—	—	1	1
Nova Orleans	617.914	460.509	54.825	8.500	—	1.171.807
Nova York	2.054.417	2.243.529	405.527	180.588	5.454	4.889.465
Norkoping	625	—	—	—	—	625
Oran	26.225	125	—	—	—	26.350
Odessa	9.275	—	—	—	—	9.275
Panderna	125	—	—	—	—	125
Palermo	750	325	—	—	—	1.075
Paris	—	—	—	2	—	2
Patras	—	—	—	—	101	101
Phelippeville	7.450	—	—	—	—	7.450
Préo	500	250	—	—	—	750
Porto	880	—	—	2	11	893
Port Elizabeth	10.900	—	—	—	—	10.900
Punta Arenas	1.375	—	—	—	—	1.375
Regio Calabria	—	10	—	—	—	10
Rethymo	250	—	—	—	—	250
Rosario	—	2.042	—	—	—	2.042
Rosario opção	—	2.407	—	—	—	2.407
Rhodes	875	—	—	—	—	875
Rotterdam	7.736	704.397	250	800	—	713.183
Rotterdam opção	540	—	—	—	—	540
Salonica	10.875	—	—	—	—	10.875
Samos	625	—	—	—	—	625
Samsoun	7.125	—	—	—	—	7.125
Santander	—	2.650	—	250	—	2.900
S. Petersburgo	125	—	—	—	—	125
Scio	—	250	—	—	—	250
Sevilha	405	1.750	—	—	—	2.155
Soledade	—	—	—	—	15	15
Saderham	500	—	—	—	—	500
Skien	225	—	—	—	—	225
Stavanger	125	—	—	—	—	125
Smyrne	25.020	9.500	—	—	—	34.520
Soud	125	—	—	—	—	125
Southampton	1	1.004	—	684	2	1.688
Stockolmo	4.625	—	—	—	—	4.625
Sundsvall	125	—	—	—	—	125
Taltal	50	—	—	—	—	50
Talcahuano	932	—	—	—	—	932
Tanger	125	—	—	—	—	125
Teneriffe	—	750	—	—	—	750
Trebizond	4.000	—	—	—	—	4.000
Trieste	136.803	334.343	18.550	3.240	25	539.931
Trieste opção	—	94.240	1.500	—	—	95.740
Trieste opção Fiume	—	7.875	—	—	—	7.875
Trieste opção Smyrne	—	500	—	—	—	500
Trieste opção Veneza	—	500	—	—	—	500
Tripoli	—	10	—	—	—	10
Tunis	—	275	—	—	—	275
Vathy	375	—	—	—	—	375
Valencia	—	1.615	—	—	—	1.615
Valparaiso	3.969	—	—	—	—	3.969
Yarna	125	—	—	—	—	125
Veneza	3.750	9.220	—	3.000	—	15.970
Veneza opção	—	4.000	—	—	—	4.000
Vigo	89	81	—	34	—	204
Wilberg	2.096	—	—	—	—	2.096
Total para o exterior	4.111.805	7.994.395	490.930	307.290	22.819	12.927.239
Cabotagem	268.052	820	—	—	—	268.872
Total geral 1903	4.379.857	7.995.215	490.930	307.290	22.819	13.196.111
» 1902	4.186.690	8.745.304	373.503	63.979	22.210	13.461.683
Total geral 1901	4.767.307	9.648.569	361.426	246.293	16.319	15.010.414
» 1900	2.394.283	5.892.070	222.447	186.658	—	9.155.464

Movimento do café

CAFÉ SAHIDO CONFORME MANIFESTOS, PARA O EXTERIOR E POR CABOTAGEM, DISCRIMINADO POR PORTOS DE PROCEDENCIA E EMBARCADORES, EM SACCAS DE 60 KILOS

EMBARCADORES	1903					TOTAL
	RIO	SANTOS	VICTORIA	BAHIA	OUTRAS ORIGENS	
A. Trommel & C.	—	364.482	—	—	—	364.482
Alves Lima	—	12.303	—	—	—	12.303
Arbuckle & C.	531.050	383.913	—	—	—	914.963
A. Schirmert & C.	—	69.369	—	—	—	69.369
Barboza & C.	—	21.795	—	—	—	21.795
Bento de Souza & C.	—	11.390	—	—	—	11.390
Carl Hellwing & C.	—	713.051	—	—	—	713.051
Cunha Bueno.	—	10.180	—	—	—	10.180
Dabelow & Wilberg	86.224	—	—	—	—	86.224
Diogenes C. Ferreira	—	6.718	—	—	—	6.718
E. Johnston & C.	95.469	697.644	—	—	—	793.113
E. Ashworth & C.	12.598	—	—	—	—	12.598
Fill. Puglisi Carbone & C.	—	10.563	—	—	—	10.563
F. Matarazzo	—	7.688	—	—	—	7.688
Fonseca Silva & C.	9.415	—	—	—	—	9.415
F. Martinelli & C.	—	12.595	—	—	—	12.595
George Frey & C.	—	19.358	—	—	—	19.358
G. Fischer.	—	56.404	—	—	—	56.404
Gustav Trinks & C.	135.732	—	—	—	—	135.732
G. W. Eganor	—	97.193	—	—	—	97.193
Hard, Rand & C.	305.094	575.366	129.801	—	—	1.010.271
Henry Woltje & C.	—	79.949	—	—	—	79.949
Hay Rosenhein.	—	138.668	—	—	—	138.668
Hollworthy, Ellis & C.	—	43.293	—	—	—	43.293
J. W. Doane & C.	606.266	173.537	—	—	—	784.803
Jorge Dias & Irmão	11.043	—	—	—	—	11.043
John Moore & C.	17.867	—	—	—	—	17.867
J. N. Costa.	5.559	—	—	—	—	5.559
J. Zinzem & C.	—	—	236.579	—	—	236.579
Karl Krische.	109.335	123.893	—	—	—	233.228
Lawrence & C.	—	32.676	—	—	—	32.676
Levering & C.	14.500	—	—	—	—	14.500
Matherson & C.	133.093	303.720	—	—	—	436.819
M. E. Picard.	116.410	—	—	—	—	116.410
Muler & C.	—	162.071	—	—	—	162.071
Naumann, Gepp & C., Lit.	—	1.050.014	—	—	—	1.050.014
Norton, Megaw & C., Lit.	131.253	—	—	—	—	131.253
Nossack & C.	—	122.344	—	—	—	122.344
Ornstein & C.	479.109	—	—	—	—	479.109
Ortigão & C.	15.785	—	—	—	—	15.785
P. S. Nicolson & C.	47.065	—	—	—	—	47.065
Prado Chaves & C.	—	514.734	—	—	—	514.734
Piérre Pradez & C.	34.829	—	—	—	—	34.829
Pinto & C.	138.756	—	—	—	—	138.756
Quayle, Davidson & C.	22.000	—	—	—	—	22.000
Roberto do Couto	22.559	—	—	—	—	22.559
Richard Riemer & C.	55.863	—	—	—	—	55.863
Sales Toledo & C.	—	76.320	—	—	—	76.320

DEZEMBRO

EMBARCADORES	1903					TOTAL
	RIO	SANTOS	VICTORIA	BAHIA	OUTRAS ORIGENS	
Sequeira & C.	65.600	—	—	—	—	65.600
Silva Ferreira.	—	21.350	—	—	—	21.350
Schmidt & Trost.	—	94.744	—	—	—	94.744
Sindicato Agricola dos Lavradores	—	12.540	—	—	—	12.540
The Hills Bros & C.	—	61.497	—	—	—	61.497
Theodor Wills & C.	934.223	1.192.000	74.550	—	—	2.200.773
W. F. M. Laughlin & C.	134.613	145.789	—	—	—	280.402
W. Bötzel & C.	—	166.247	—	—	—	166.247
Zenha, Ramos & C.	63.659	—	—	—	—	63.659
Zerrenner Balow & C.	—	355.443	—	—	—	355.443
Diversos.	44.833	44.363	—	307.290	22.819	419.310
Total de 1903.	4.379.857	7.995.215	490.930	307.290	22.819	13.196.111
Total de 1902.	4.186.690	8.715.301	373.503	103.979	22.210	13.461.683
Total de 1901.	4.767.807	9.618.569	361.428	246.293	16.319	15.010.414
Total de 1900.	2.894.233	5.852.076	222.447	136.653	—	9.155.464

Movimento do café

CAFÉ SAHIDO, CONFORME MANIFESTOS, PARA O EXTERIOR E POR CABOTAGEM, DISCRIMINADO POR PORTOS DE PROCEDENCIA E ARMADORES, EM SACCAS DE 60 KILOS

ARMADORES	1903					TOTAL
	RIO	SANTOS	VICTORIA	BAHIA	OUTRAS ORIGENS	
Adria	74.895	244.082	27.050	1.138	—	357.165
Amazonas E. N. C.	—	—	—	—	63	63
A. Folk	11.207	14.160	—	—	—	25.466
Austrian Lloyd	87.645	312.460	—	1.822	—	401.926
Booth Line	—	—	—	—	5	5
Chargeurs Réunis	404.750	336.381	20.575	9.775	—	1.280.490
Companhia Nacional do Maranhão	9.593	—	—	—	—	9.593
» » de Navegação Costeira	40.906	—	—	—	—	40.906
» » Paraense	20.993	—	—	—	—	20.993
» » Pernambucana	8.834	—	—	—	—	8.834
Empresa Sal e Navegação	5.286	—	—	—	—	5.286
» Grão-Pará	75.294	—	—	—	—	75.294
» Nacional Salina	4.500	—	—	—	—	4.500
» » Rio de Janeiro	1.000	—	—	—	—	1.000
» Navegação Italia	507	55.447	—	—	—	55.947
Hamburg Sudamerikanische Dampfschiffahrts Gesellschaft	215.320	1.285.584	6.778	15.346	250	1.523.278
Hamburg Amerika Linie	125.111	891.067	3.750	5.702	238	1.025.868
Knoti's Prince Line	439.219	422.280	30.500	77.685	2.624	972.308
Lloyd Brasileiro	101.992	—	—	—	9.554	111.546
La Liguria Braziliiana	17.279	30.653	—	1.000	10	48.942
Lamport & Holt	1.219.301	1.369.936	48.750	107.853	—	2.745.840
La Veloce	57.577	30.743	—	—	—	97.320
Messageries Maritimes	57.438	13.501	—	5.184	1	76.124
N. G. Italiana	16.535	15.057	—	—	—	31.592
Norddeutscher Lloyd	52.234	761.991	—	5.505	513	820.243
Pacific Steam Navigation Company	10.055	—	—	—	—	10.055
Royal Mail Steam Packet Co.	84.152	483.101	—	48.736	2	615.001
Robert M. Sloman & Co	201.930	315.746	60.226	4.000	—	581.952
Société Générale de Transports Maritimes à Vapeur	191.040	142.991	—	14.424	—	348.455
Diversos Americanos	159.827	—	—	—	—	159.827
» Austriacos	—	—	—	—	100	100
» Allemaes	17.500	32.246	—	—	—	49.746
» Argentinos	1.950	3.424	—	—	591	5.965
» Dinamarquezes	24.550	15.005	—	—	—	39.555
» Franceses	—	—	—	500	—	500
» Hespanhóes	13.249	15.036	—	—	2.353	36.288
» Hollandezes	40.000	—	27.000	—	—	67.000
» Ingleses	535.490	565.913	247.301	8.618	3.425	1.360.747
» Italianos	—	—	—	—	2	2
» Nacionaes	—	2.094	—	2	227	2.323
» Noruegueses	27.850	39.055	—	—	2.829	69.734
» Paraguayos	—	—	—	—	22	22
» Portuguezes	—	—	—	—	10	10
» Russos	—	21.500	—	—	—	21.500
» Sueccos	19.705	66.094	—	—	—	85.799
Total de 1903	4.379.357	7.995.215	490.930	307.290	22.819	13.196.411
» » 1902	4.186.690	8.715.301	373.503	163.979	22.210	13.461.683
» » 1901	4.767.807	9.618.569	361.426	246.293	16.319	15.010.414
» » 1900	2.894.283	5.852.076	222.447	186.658	—	9.155.464

Movimento do café

EMBARQUES DE CAFÉ PELOS PORTOS DO RIO DE JANEIRO E SANTOS, CONFORME INFORMAÇÕES DAS DOCAS E TRAPICHES

MESES	NA CAPITAL FEDERAL	EM NITHEROY	EM TRANSITO NA BAHIA DO RIO DE JANEIRO	TOTAL GERAL NA BAHIA DO RIO DE JANEIRO	SANTOS	TOTAL RIO E SANTOS
Janeiro.	286.898	8.471	11.500	306.869	677.323	983.892
Fevereiro.	271.612	16.720	2.000	290.332	706.593	996.925
Março	270.135	8.534	8.513	287.182	442.095	729.277
Abril	196.309	3.673	11.051	211.033	454.632	665.665
Maió	150.257	2.805	3.205	162.267	451.153	613.420
Junho	244.207	3.139	6.630	254.006	653.700	907.856
Julho	401.726	3.846	16.700	422.272	717.638	1.139.960
Agosto	385.719	5.418	26.094	416.031	904.627	1.320.958
Setembro	611.733	4.055	35.273	651.061	926.656	1.577.717
Outubro	433.208	13.466	19.000	465.674	929.233	1.394.907
Novembro.	407.869	24.242	19.104	451.135	536.154	987.339
Dezembro.	340.170	27.342	8.000	375.512	587.433	962.948
Total de 1903 (em saccoe de 60 kilos)	4.005.933	121.031	167.070	4.294.034	7.936.780	12.280.814
Total de 1902 (em saccoe de 60 kilos)	3.903.446	70.497	240.541	4.214.484	8.615.823	12.833.307
Total de 1901 (em saccoe de 60 kilos).	—	—	—	4.724.663	9.642.038	14.366.751
Total de 1900 (em saccoe de 60 kilos).	—	—	—	2.739.052	5.880.856	8.619.908

Movimento do café

RIO DE JANEIRO E SANTOS

Valor do café remetido para o exterior durante os annos de 1898, 1899, 1900, 1901, 1902 e 1903

EM LIBRAS STERLINAS

MEZES	1898		1899		1900		1901		1902		1903		DURANTE OS SEIS ANOS (1898 — 1903)		
	£	PORCENTAGEM	£	PORCENTAGEM	£	PORCENTAGEM	£	PORCENTAGEM	£	PORCENTAGEM	£	PORCENTAGEM	£	PORCENTAGEM	MÉDIA
Janeiro	1.154.678	7.39	1.246.241	8.57	1.397.704	7.98	1.213.419	5.19	1.537.877	7.36	1.489.003	8.30	8.033.852	7.49	1.339.809
Fevereiro	1.092.130	7.56	937.466	6.85	1.308.651	7.46	1.441.801	6.17	1.399.634	7.43	1.330.700	7.42	7.569.845	7.05	1.261.911
Março	1.207.122	8.36	1.058.160	7.23	812.822	4.64	1.330.817	5.69	1.418.210	7.25	1.471.970	6.54	6.999.111	6.52	1.166.518
Abril	1.467.968	10.15	750.308	5.16	622.516	3.55	1.339.392	5.96	1.423.146	5.74	815.606	4.55	6.168.036	5.75	1.023.101
Mio	658.465	4.56	676.893	4.65	507.310	2.90	1.307.178	5.59	1.380.982	7.03	875.923	4.88	5.406.759	5.04	901.126
Junho	431.201	3.22	762.657	5.24	771.211	4.42	1.102.024	4.72	1.000.810	5.58	1.104.227	6.19	5.355.120	4.99	892.087
Total do 1º semestre	6.044.655	41.84	5.491.731	37.75	5.419.641	30.97	7.785.534	33.32	7.950.598	40.64	6.817.491	38.18	39.539.653	36.84	6.589.942
Julho	825.915	5.72	988.737	6.85	1.171.815	6.69	1.440.806	6.16	1.604.774	8.21	1.491.182	8.32	7.523.319	7.02	1.253.886
Agosto	1.561.210	10.82	1.488.308	10.23	2.181.194	12.46	2.215.546	9.48	1.898.030	9.72	1.661.603	9.28	11.010.114	10.26	1.835.074
Setembro	1.221.745	8.46	1.845.548	12.63	1.772.976	10.13	2.665.200	11.42	2.029.654	10.43	2.034.236	11.62	11.629.413	10.83	1.983.235
Outubro	1.398.916	13.43	1.092.633	13.70	3.741.981	21.39	3.546.292	15.05	2.499.311	12.73	2.242.103	12.51	45.931.271	14.84	2.655.213
Novembro	1.320.404	9.14	1.502.952	10.33	1.743.102	9.97	3.015.915	12.92	1.733.063	8.39	1.620.980	9.03	10.941.441	10.19	1.823.573
Dezembro	1.529.731	10.59	1.230.282	8.46	1.468.822	8.30	2.721.919	11.65	1.821.234	9.33	1.932.480	11.06	40.757.498	10.02	1.792.916
Total do 2º semestre	8.397.921	58.16	9.019.060	62.25	12.079.890	69.03	15.575.798	66.68	11.605.01	59.36	11.085.616	61.82	67.793.386	63.16	11.298.897
Total do anno	14.442.576	100.00	14.540.791	100.00	17.499.534	100.00	23.361.332	100.00	19.554.699	100.00	17.933.107	100.00	107.335.039	100.00	17.888.839

Movimento

ENTRADAS DE CAFE' EM

MEZES	NA CAPITAL					
	ESTRADA DE FERRO CENTRAL	BARRA DENTRO	CABOTAGEM	TOTAL GERAL DAS ENTRADAS NA CAPITAL	CAFE' DA CAPITAL ENVIADO PARA NICTHEROY A DESCONTAR	ENTRADAS LIQUIDAS NA CAPITAL
Janeiro	168.419	43.279	16.620	228.318	11.452	216.866
Fevereiro	169.609	50.243	25.946	245.798	13.333	232.465
Março	205.098	52.368	32.450	290.216	6.611	283.605
Abril	146.091	29.443	20.115	196.552	1.881	194.671
Mai	176.615	26.079	16.074	218.768	3.530	215.238
Junho	176.564	28.087	11.452	216.033	848	215.235
Julho	398.109	76.820	21.950	496.879	2.540	494.339
Agosto	456.772	83.157	31.109	571.038	5.052	566.046
Setembro	377.810	76.563	27.982	482.355	5.154	477.201
Outubro	400.187	97.250	40.462	537.899	13.599	524.300
Novembro	251.423	63.668	39.370	359.467	10.450	349.017
Dezembro	233.555	54.426	29.331	317.312	11.293	306.014
Total de 1903	3.181.753	686.363	312.627	4.160.745	85.748	4.074.997
Total de 1902	3.116.063	674.540	289.016	4.081.110	62.303	4.018.810
Total de 1901						
Total de 1900						

do café

SACCAS DE 60 KILOS

ENTRADAS EM TRANSITO NA BAHIA DO RIO DE JANEIRO	ENTRADAS EM NITHEROY PELA LEOPOLDINA E PROVENIENTES DA CENTRAL	TOTAL GERAL NA BAHIA DO RIO DE JANEIRO	SANTOS, VICTORIA, BAHIA, SANTA CATHARINA E CEARÁ								TOTAL GERAL
			SANTOS	VICTORIA	BAHIA	TOTAL RIO, SANTOS, VICTORIA E BAHIA	MENOS CAFÉ DE SANTOS ENVIADO PARA O RIO	ENTRADAS LIQUIDADAS RIO, SANTOS, VICTORIA E BAHIA	SANTA CATHARINA	CEARÁ	
11.500	11.936	240.802	342.804	50.000	22.838	855.044	2	855.942	2.389	—	858.331
2.000	15.683	250.148	444.687	53.313	15.823	768.971	6.104	757.387	2.148	—	760.015
8.513	7.249	299.367	501.358	39.950	21.403	865.168	273	864.895	1.263	4	866.162
11.051	2.227	207.049	363.898	34.880	5.134	611.861	1.003	610.858	1.542	—	612.400
3.205	3.851	222.294	384.223	56.241	6.036	668.794	2.329	666.465	996	2	667.463
6.680	1.205	223.070	447.492	6.047	5.083	682.294	2.634	679.010	587	—	680.197
16.700	4.507	515.546	923.312	37.965	25.532	1.502.355	2.211	1.500.144	613	—	1.500.757
26.094	5.940	598.080	1.148.042	3.759	17.578	1.767.429	1.897	1.765.532	451	—	1.765.983
35.273	5.482	517.956	1.120.406	68.972	30.603	1.732.937	197	1.732.740	673	—	1.733.413
19.000	14.837	558.157	967.676	19.000	62.262	1.607.005	733	1.606.362	586	—	1.606.948
19.104	26.122	394.243	611.684	89.403	48.143	1.143.473	2.948	1.140.525	1.211	—	1.141.736
8.000	27.450	341.464	428.191	35.800	46.763	852.218	3.346	848.872	1.060	19	849.951
167.070	126.509	4.368.576	7.886.743	400.930	307.290	13.053.539	23.727	13.029.812	13.519	25	13.043.356
240.541	72.190	4.331.547	8.797.766	373.503	163.979	13.666.765	41	13.666.754	20.672	72	13.687.498
.....	4.984.734	9.597.825	361.742	216.293	15.140.594
.....	2.846.539	6.518.168	222.447	186.658	9.773.812

DEZEMBRO

Movimento

VALOR A BORDO DO CAFÉ SAHIDO CONFORME

	RIO			SANTOS			VICTORIA			
	QUANTIDADES	VALOR P. A. B. MOEDA PAPEL	EQUIVALENTE EM OURO CAMBIO DE 27 D.	QUANTIDADES	VALOR P. A. B. MOEDA PAPEL	EQUIVALENTE EM OURO CAMBIO DE 27 D.	QUANTIDADES	VALOR P. A. B. MOEDA PAPEL	EQUIVALENTE EM OURO CAMBIO DE 27 D.	
Janeiro	{ Cabotagem	23.440	670:433\$	—	54	1:650\$	—	—	—	
	{ Exterior	374.652	10.721:207\$	4.612:199\$	681.149	20.018:934\$	8.623:387\$	50:000	1.430:820\$	616:115\$
Fevereiro	{ Cabotagem	27.163	820:648\$	—	10	303\$	—	—	—	
	{ Exterior	214.248	6.355:023\$	2.734:815\$	681.134	21.121:328\$	9.094:134\$	53.313	1.603:814\$	689:044\$
Março	{ Cabotagem	22.373	656:102\$	—	14	404\$	—	—	—	
	{ Exterior	315.066	9.244:514\$	4.054:686\$	475.959	14.315:305\$	6.362:856\$	39.950	1.172:213\$	519:614\$
Abril	{ Cabotagem	23.501	660:881\$	—	2	55\$	—	—	—	
	{ Exterior	193.184	5.408:827\$	2.322:047\$	306.556	11.002:008\$	4.927:785\$	34.880	975:003\$	434:187\$
Maior	{ Cabotagem	21.814	425:118\$	—	4	105\$	—	—	—	
	{ Exterior	125.202	3.351:927\$	1.488:256\$	506.795	13.723:647\$	6.297:737\$	56.241	1.476:157\$	675:715\$
Junho	{ Cabotagem	25.762	677:023\$	—	110	3:008\$	—	—	—	
	{ Exterior	252.287	6.657:003\$	3.007:403\$	610.223	16.300:857\$	7.341:217\$	6.647	175:587\$	79:156\$
Julho	{ Cabotagem	20.989	547:902\$	—	118	3:074\$	—	—	—	
	{ Exterior	362.117	9.351:905\$	4.107:521\$	767.433	20.424:273\$	9.087:431\$	37.965	980:902\$	436:015\$
Agosto	{ Cabotagem	30.347	787:000\$	—	119	3:354\$	—	—	—	
	{ Exterior	370.189	9.588:775\$	4.154:936\$	862.163	23.943:034\$	10.641:554\$	3.759	97:366\$	43:218\$
Setembro	{ Cabotagem	20.048	865:083\$	—	23	606\$	—	—	—	
	{ Exterior	652.562	17.926:750\$	7.945:708\$	813.251	23.855:513\$	10.580:092\$	63.972	1.757:375\$	779:040\$
Outubro	{ Cabotagem	15.303	470:932\$	—	323	10:075\$	—	—	—	
	{ Exterior	393.741	12.120:435\$	5.376:925\$	1.023.320	32.844:199\$	14.552:924\$	19.000	587:252\$	260:388\$
Novembro	{ Cabotagem	16.178	511:922\$	—	6	213\$	—	—	—	
	{ Exterior	426.376	13.725:870\$	6.029:955\$	545.577	19.044:944\$	8.378:758\$	89.403	2.983:617\$	1.310:711\$
Dezembro	{ Cabotagem	11.556	440:986\$	—	37	1:597\$	—	—	—	
	{ Exterior	422.114	15.453:562\$	6.799:885\$	620.785	21.601:749\$	10.822:159\$	35.800	1.310:638\$	575:700\$
Total da cabotagem 1903		268.052	7.480:182\$	—	820	25:439\$	—	—	—	
Total do exterior 1903		4.111.805	119.936:933\$	52.694:462\$	7.994.395	241.318:878\$	106.710:934\$	490.930	14.551:434\$	6.419:546\$
Total geral 1903		4.379.857	127.417:115\$	52.694:462\$	7.995.215	241.344:317\$	106.710:934\$	490.930	14.551:434\$	6.419:546\$
Total da cabotagem 1902		303.181	3.994:159\$	—	1.119	35:329\$	—	—	—	
Total do exterior 1902		3.883.509	115.112:300\$	50.776:126\$	3.714.182	279.163:639\$	123.052:315\$	373.503	10.647:632\$	4.695:739\$
Total geral 1902		4.186.690	124.106:458\$	50.776:126\$	3.715.301	279.199:468\$	123.052:315\$	373.503	10.647:632\$	4.695:739\$
Total geral 1901		4.767.807	156.089:063\$	62.646:726\$	9.613.569	342.723:201\$	145.009:904\$	361.426	11.563:130\$	4.857:910\$
Total geral 1900		2.694.283	155.254:245\$	53.188:005\$	5.852.076	300.471:621\$	106.507:788\$	222.447	11.932:434\$	4.067:891\$

NOTA — Das saídas por cabotagem de «Santos» descontamos 23.727 saccas de café enviadas para o mercado do «Rio» evitando assim a duplicata nas referidas

106.507.788
13.313.434
7.995.215

do café

MANIFESTOS PARA O EXTERIOR E POR CABOTAGEM

BAHIA			OUTRAS ORIGENS			TOTAL DA CABOTAGEM E EXTERIOR EM SEPARADO			TOTAL GERAL	
QUANTIDADES	VALOR P. A. B. MOEDA PAPEL	EQUIVALENTE EM OURO CAMBIO DE 27 D.	QUANTIDADES	VALOR P. A. B. MOEDA PAPEL	EQUIVALENTE EM OURO CAMBIO DE 27 D.	QUANTIDADES	VALOR P. A. B. MOEDA PAPEL	EQUIVALENTE EM OURO CAMBIO DE 27 D.	QUANTIDADES	VALOR P. A. B. MOEDA PAPEL
—	—	—	—	—	—	23.464	672:086\$	—	—	—
22.838	526:186\$	226:578\$	3.041	70:603\$	30:400\$	1.131.650	32.767:747\$	14.103:670\$	1.155.144	33.439:833\$
15.823	375:909\$	163:380\$	3.459	75:909\$	32:667\$	27.173	820:951\$	—	991.850	30.357:005\$
—	—	—	—	—	—	964.677	29.536:054\$	12.714:620\$	—	—
21.493	527:331\$	233:700\$	1.287	31:230\$	13:837\$	22.387	659:566\$	—	—	—
—	—	—	—	—	—	853.755	25.290:643\$	11.184:313\$	576.142	25.947:209\$
5.134	115:823\$	51:547\$	3.716	87:143\$	38:782\$	23.306	666:936\$	—	—	—
—	—	—	—	—	—	633.470	17.644:364\$	7.774:348\$	657.276	18.341:406\$
6.036	131:947\$	60:400\$	1.025	24:978\$	11:431\$	21.818	425:223\$	—	—	—
—	—	—	—	—	—	698.299	18.721:650\$	8.533:539\$	720.117	19.146:879\$
5.085	96:921\$	43:690\$	598	15:573\$	7:022\$	25.872	680:033\$	—	—	—
—	—	—	—	—	—	874.940	23.256:036\$	10.478:547\$	900.812	23.936:072\$
25.532	508:037\$	225:822\$	654	16:667\$	7:404\$	21.107	550:973\$	—	—	—
—	—	—	—	—	—	1.193.751	31.255:844\$	13.924:196\$	1.214.858	31.836:820\$
17.578	375:274\$	166:587\$	488	11:878\$	5:274\$	30.466	790:423\$	—	—	—
—	—	—	—	—	—	1.254.174	34.016:377\$	15.011:569\$	1.234.640	34.806:800\$
30.603	737:339\$	327:084\$	699	17:315\$	7:690\$	20.071	505:779\$	—	—	—
—	—	—	—	—	—	1.561.057	44.291:792\$	10.640:564\$	1.590.158	45.100:574\$
62.262	1.597:644\$	708:231\$	607	15:686\$	6:951\$	15.631	481:927\$	—	—	—
—	—	—	—	—	—	1.508.900	47.474:216\$	20.905:372\$	1.524.531	47.656:143\$
48.143	1.362:882\$	598:693\$	1.762	53:070\$	23:316\$	16.134	512:135\$	—	—	—
—	—	—	—	—	—	1.121.261	37.170:372\$	16.341:433\$	1.137.445	37.682:507\$
46.763	1.521:668\$	668:471\$	5.783	138:820\$	52:951\$	11.893	442:583\$	—	—	—
—	—	—	—	—	—	1.131.245	43.139:443\$	18.049:226\$	1.143.138	43.582:026\$
—	—	—	—	—	—	268.872	7.505:621\$	—	—	—
307.290	7.881:411\$	3.474:222\$	22.819	608:988\$	267:742\$	12.927.239	384.297:644\$	169.566:906\$	13.196.111	391.803:265\$
307.290	7.881:411\$	3.474:222\$	22.819	608:988\$	267:742\$	13.196.111	391.803:265\$	169.566:906\$	—	—
—	—	—	—	—	—	304.300	9.029:987\$	—	—	—
163.979	4.326:569\$	1.901:286\$	22.210	590:386\$	258:661\$	13.157.383	409.840:526\$	180.684:127\$	13.461.683	418.870:513\$
163.979	4.326:569\$	1.901:286\$	22.210	590:386\$	258:661\$	13.461.683	418.870:513\$	180.684:127\$	—	—
246.293	7.202:509\$	3.024:802\$	16.319	573:068\$	246:572\$	15.010.414	518.150:971\$	215.785:916\$	15.010.414	518.150:971\$
186.658	10.012:652\$	3.430:199\$	—	—	—	9.155.464	477.670:953\$	167.213:883\$	9.155.464	477.670:953\$

ridas salidas e valores correspondentes, e procedemos da mesma forma quanto ás salidas da Victoria e Bahia.

Fretes de Café — Rio de Janeiro — Anno de 1903

	MAXIMO	MINIMO
Aden, via Trieste	50 sh. + 5 %	50 sh. + 5 %
Aguiles	73 ½ frcs. in full	73 ½ frcs. in full
Alexandria	55 frcs. + 10 %	55 frcs. + 10 %
Alagôa Bay	60 sh. + 2 ½ %	60 sh. + 2 ½ %
} via Inglaterra	40 sh. + 5 %	40 sh. + 5 %
} > Nova York	40 sh. + 2 ½ %	40 sh. in full
} > Hamburgo	58 frcs. + 10 %	58 frcs. + 10 %
Alicante	63 frcs. + 10 %	63 frcs. + 10 %
Almeria	35 sh. + 5 %	35 sh. + 5 %
Antuerpia	61 ¼ frcs. + 10 %	46 ¼ frcs. + 10 %
Algeria, via Marselha	99 frcs. + 10 %	99 frcs. + 10 %
Bassorah	35 frcs. + 10 %	35 frcs. + 10 %
Barcelona	80 sh. + 2 ½ %	70 sh. in full
} via Hamburgo	55 sh. + 5 %	55 sh. + 5 %
} > Trieste	80 sh. + 2 ½ %	80 sh. + 2 ½ %
} > Southampton	80 frcs. + 10 %	70 frcs. + 10 %
Beyrouth	78 frcs. + 10 %	78 frcs. + 10 %
Bilbão	25 frcs. + 10 %	35 frcs. + 10 %
Bordéas (900 kilos)	57 ¼ frcs. in full	57 ¼ frcs. in full
Braila	35 sh. + 5 %	35 sh. + 5 %
Bremen	54 ½ frcs. + 10 %	51 frcs. + 10 %
Brindisi	50 sh. + 5 %	50 sh. + 5 %
Bombaim	23500	23500
Buenos Aires (cada sacca de 60 kilos)	40 sh. + 5 %	40 sh. + 5 %
} via Nova York	40 sh. + 2 ½ %	40 sh. in full
} > Hamburgo	45 sh. in full	45 sh. in full
} > Buenos Aires	40 sh. + 2 ½ %	40 sh. + 2 ½ %
} > Southampton	35 frcs. + 10 %	35 frcs. + 10 %
Cadix	55 sh. + 5 %	55 sh. + 5 %
Calcuttá, via Trieste	63 frcs. + 10 %	63 frcs. + 10 %
Carthagena	68 frcs. + 10 %	58 frcs. + 10 %
Cavalla	45 sh. 9 d. in full	45 sh. 9 d. in full
Christiania	50 sh. + 5 %	50 sh. + 5 %
Colombo	52 ½ frcs. + 10 %	52 ½ frcs. + 10 %
Constantinopla	37 sh. 6 d. + 5 %	37 sh. 6 d. + 5 %
Copenhague	50 sh. + 5 %	50 sh. + 5 %
Coquimbó	55 frcs. + 10 %	55 frcs. + 10 %
Corfú	60 sh. + 5 %	60 sh. + 5 %
Corral	50 sh. + 5 %	50 sh. + 5 %
Currachéa	53 ½ frcs. + 10 %	53 ½ frcs. + 10 %
Corunha	65 sh. + 5 %	65 sh. + 5 %
} via Nova York	65 sh. + 2 ½ %	45 sh. in full
} > Hamburgo	55 sh. + 5 %	55 sh. + 5 %
} > Trieste	50 sh. + 2 ½ %	50 sh. + 2 ½ %
} > Southampton	45 sh. + 5 %	45 sh. + 5 %
} > Nova York	55 sh. + 2 ½ %	45 sh. in full
} > Hamburgo	55 sh. + 5 %	55 sh. + 5 %
} > Trieste	45 sh. in full	45 sh. in full
} > Buenos-Aires	50 sh. + 2 ½ %	50 sh. + 2 ½ %
} > Southampton	45 sh. + 5 %	45 sh. + 5 %
} > Nova York	47 sh. 6 d. + 2 ½ %	47 sh. 6 d. + 2 ½ %
} > Hamburgo	50 sh. + 2 ½ %	50 sh. + 2 ½ %
East London	40 sh. + 5 %	40 sh. + 5 %
Fiume	62 frcs. + 10 %	62 frcs. + 10 %
Galatz	45 frcs. + 10 %	20 frcs. + 10 %
Genova	65 frcs. + 10 %	65 frcs. + 10 %
Gibraltar, via Genova	65 frcs. + 10 %	65 frcs. + 10 %

	MAXIMO	MINIMO
Gijon	53 1/2 frcs. + 10 %	51 1/2 frcs. + 10 %
Hamburgo	35 sh. + 5 %	35 sh. + 5 %
Havre (900 kilos).	30 frcs. + 10 %	25 frcs. + 10 %
Hongkong, via Trieste	60 sh. + 5 %	60 sh. + 5 %
Kobe, via Trieste	65 sh. + 5 %	65 sh. + 5 %
Liverpool.	35 sh. + 5 %	35 sh. + 5 %
Londres	30 sh. + 5 %	20 sh. + 6 %
Londres, opções	35 sh. + 5 %	35 sh. + 5 %
Malaga	35 frcs. + 10 0/0	35 frcs. + 10 %
Malta	53 frcs. + 10 0/0	53 frcs. + 10 %
Marselha.	35 frcs. + 10 0/0	35 frcs. + 10 %
Messina	45 frcs. + 10 0/0	45 frcs. + 10 %
Mecklim	63 frcs. + 10 0/0	63 frcs. + 10 %
Montevideo (cada sacca de 60 kilos)	2,500	2,500
Mombassa, via Trieste	55 sh. + 5 0/0	55 sh. + 5 %
> Nova York	65 sh. + 5 0/0	65 sh. + 5 %
Mossel Bay > Hamburgo	65 sh. + 2 1/2 0/0	45 sh. in full
> Southampton	50 sh. + 2 1/2 0/0	50 sh. + 2 1/2 %
Mostaganem, via Marselha.	53 frcs. + 10 0/0	53 frcs. + 10 %
Napoles	43 1/2 frcs. + 10 0/0	43 1/2 frcs. + 10 %
Nova Orleans (cada sacca de 60 kilos).	35 cents. + 5 0/0	35 cents. + 5 %
Nova York > > > >	35 cents. + 5 0/0	35 cents. + 5 %
Odessa	57 frcs. + 10 0/0	57 frcs. + 10 %
Oran	51 1/2 frcs. + 10 %	51 1/2 frcs. + 10 %
Palma de Mallorca	53 1/2 frcs. in full	53 1/2 frcs. in full
Pasajes.	60.50 frcs. in full	60.50 frcs. in full
Patras	55 frcs. + 10 0/0	55 frcs. + 10 %
Penang, via Trieste	60 sh. + 5 0/0	60 sh. + 5 %
Pirco.	52 1/2 frcs. + 10 %	52 1/2 frcs. + 10 %
Port Saïd.	55 frcs. + 10 %	55 frcs. + 10 %
Punta Arenas.	45 sh. + 5 %	45 sh. + 5 %
Rangoon, via Trieste	55 sh. + 5 %	55 sh. + 5 %
Rosario (cada sacca de 60 kilos)	3,000	3,000
Rotterdam	35 sh. + 5 0/0	35 sh. + 5 %
Salonica	52 1/2 frcs. + 10 %	52 1/2 frcs. 10 %
Samsoun	58 frcs. + 10 %	58 frcs. + 10 %
Santander	58 frcs. + 10 0/0	58 frcs. + 10 %
Sevilha.	43 frcs. + 10 0/0	43 frcs. + 10 %
Shanghai, via Trieste	65 sh. + 5 0/0	65 sh. + 5 %
Singapura.	60 sh. + 5 0/0	60 sh. + 5 %
Smyrna	62 1/2 frcs. + 10 0/0	52 1/2 frcs. + 10 %
Southampton	30 sh. + 5 0/0	30 sh. + 5 %
Suez, via Trieste.	50 sh. + 5 0/0	50 sh. + 5 %
Sulina.	57 1/2 frcs. + 10 0/0	57 1/2 frcs. + 10 %
Talcahuano	45 sh. + 5 0/0	45 sh. + 5 %
Taragonne	45 frcs. + 10 %	45 frcs. + 10 %
Trebizond	53 frcs. + 10 %	53 frcs. + 10 %
Trieste.	40 sh. + 5 %	40 sh. + 5 %
Tunis	53 frcs. + 10 %	53 frcs. + 10 %
Valencia	45 frcs. + 10 %	45 frcs. + 10 %
Valparaiso	45 sh. + 5 %	45 sh. + 5 %
> opção	47 sh. 6 d. + 5 %	47 sh. 6 d. + 5 %
Varna	62 1/2 frcs. + 10 %	62 1/2 frcs. + 10 %
Veneza, via Genova ou Marselha	50 frcs. + 10 %	50 frcs. + 10 %
> Trieste.	45 sh. + 5 %	45 sh. + 5 %
Vigo	53.50 frcs. in full	53.50 frcs. in full
Yokohama, via Trieste	65 sh. + 5 %	65 sh. + 5 %
Zanzibar.	55 sh. + 5 %	55 sh. + 5 %

Diversos fretes — Bahia

Anno de 1903

DESTINO		TAXA MÉDIA DE FRETES PARA VAPORES	OBSERVAÇÕES
Londres	Varias mercadorias	£ 1.7.6	Taxa official de Bahia.
Liverpool.	» »	£ 1.5. —	» » » »
»	Assucar	£ —. 17. 6	1,015 kilos.
Antuerpia.	Varias mercadorias	£ 1.7. 6	Taxa official de Bahia.
Bordéos	» »	30 frcs. + 10 %	» » » »
Havre.	» »	25 » + 10 %	Taxa official de Havre.
Marselha.	» »	30 » + 10 %	» » » »
Genova.	» »	35 » + 10 %	1.000 kilos.
Leghorn	» »	40 » + 10 %	» »
Napoles	» »	42 » + 10 %	» »
Hamburgo	» »	20 marcos + 10 %	{Taxa official de Bahia 35
Bremen.	» »	30 » + 10 %	marcos in full.
Nova-York	Café.	35 cts. + 5 %	Sacso de 60 kilos.
Nova-Orleans	»	35 » + 5 %	» » »
Nova-York	Cacáo	45 » — 5 %	» » »
» »	Pinho	£. 1.5 —	1.000 kilos.
» »	Assucar	15 shs. — 17sh. 6 d.	1.015 »

14
20
M
11
26
M
11
26
M
8
22
M
0
20
M
2
17
M
1
14
26
M
12
26
M
10
23
M
8
20
M
5
19
M
2
17
31
M
An
M

Cotações de Fretes em Pernambuco

(ASSUCAR)

Cabotagem - 1903

DATA	RIO		SANTOS	
	POR SACCA		POR SACCA	
	Maxima	Minima	Maxima	Minima
Janeiro	1:000	1:000	1:400	1:400
Dezembro	1:200	1:200	1:400	1:400
Média do anno	1:400	1:400	1:500	1:500

Para o Exterior - 1903

DATA DA COTAÇÃO	ASSUCAR		MILHO		CAROÇO DE ALGODÃO		ALGODÃO			
	POR TONELADA		POR TONELADA		POR TONELADA		POR FARDÃO COMPRIMIDO DE 10 PES ³		POR LIBRA	
	Maxima	Minima	Maxima	Minima	Maxima	Minima	Maxima	Minima	Maxima	Minima
14 de janeiro	12/6 d.	12/6 d.	13/- d.	13/- d.	20/- d.	20/- d.	3/- d.	3/- d.	3/8 d.	5/16 d.
20 » »	10/- d.	10/- d.	15/- d.	15/- d.	20/- d.	20/- d.	3/6 d.	3/- d.	3/8 d.	3/8 d.
Média do mez	11/3 d.	11/3 d.	14/- d.	14/- d.	20/- d.	20/- d.	3/3 d.	3/- d.	3/8 d.	11/32 d.
11 de fevereiro	12/6 d.	10/- d.	15/- d.	15/- d.	20/- d.	20/- d.	—	—	3/8 d.	3/8 d.
26 » »	12/6 d.	12/6 d.	15/- d.	15/- d.	20/- d.	20/- d.	3/6 d.	3/- d.	3/8 d.	3/8 d.
Média do mez	12/6 d.	11/3 d.	15/- d.	15/- d.	20/- d.	20/- d.	3/6 d.	3/- d.	3/8 d.	3/8 d.
» de 2 mezes	11/10 1/2 d.	11/3 d.	14/6 d.	14/6 d.	20/- d.	20/- d.	3/4 d.	3/- d.	3/8 d.	23/64 d.
11 de março	12/6 d.	12/6 d.	15/- d.	15/- d.	20/- d.	20/- d.	—	—	3/8 d.	3/8 d.
26 » »	12/6 d.	12/6 d.	15/- d.	15/- d.	20/- d.	20/- d.	3/6 d.	3/6 d.	3/8 d.	3/8 d.
Média do mez	12/6 d.	12/6 d.	15/- d.	15/- d.	20/- d.	20/- d.	3/6 d.	3/6 d.	3/8 d.	3/8 d.
» de 3 mezes	12/1 d.	11/8 d.	14/8 d.	14/8 d.	20/- d.	20/- d.	3/4 1/2 d.	3/4 1/2 d.	3/8 d.	23/64 d.
8 de abril	—	—	—	—	—	—	—	—	—	—
22 » »	12/6 d.	12/6 d.	15/- d.	15/- d.	20/- d.	17/6 d.	—	—	3/8 d.	3/8 d.
Média do mez	12/6 d.	12/6 d.	15/- d.	15/- d.	20/- d.	17/6 d.	—	—	3/8 d.	3/8 d.
» de 4 mezes	12/1 2/3 d.	11/0 3/7 d.	14/8 4/7 d.	14/8 4/7 d.	20/- d.	10/7 5/7 d.	3/4 1/2 d.	3/4 1/2 d.	3/8 d.	3/8 d.
0 de maio	12/6 d.	12/6 d.	12/6 d.	12/6 d.	17/6 d.	17/6 d.	3/- d.	3/- d.	5/16 d.	5/16 d.
20 » »	12/6 d.	12/6 d.	12/6 d.	12/6 d.	17/6 d.	17/6 d.	3/- d.	3/- d.	5/16 d.	5/16 d.
Média do mez	12/6 d.	12/6 d.	12/6 d.	12/6 d.	17/6 d.	17/6 d.	3/- d.	3/- d.	5/16 d.	5/16 d.
» de 5 mezes	12/2 2/3 d.	11/11 1/3 d.	14/2 2/3 d.	14/2 2/3 d.	19/5 1/2 d.	19/2 d.	3/3 d.	3/4 d.	23/64 d.	23/64 d.
2 de junho	12/6 d.	12/6 d.	12/6 d.	12/6 d.	17/6 d.	17/6 d.	—	—	3/8 d.	3/8 d.
17 » »	10/- d.	10/- d.	10/- d.	10/- d.	17/6 d.	17/6 d.	3/- d.	3/- d.	3/8 d.	3/8 d.
Média do mez	11/3 d.	11/3 d.	11/3 d.	11/3 d.	17/6 d.	17/6 d.	3/- d.	3/- d.	3/8 d.	3/8 d.
» de 6 mezes	11/11 4/11 d.	11/8 3/11 d.	13/8 3/11 d.	13/8 3/11 d.	19/11 3/11 d.	18/11 3/11 d.	3/2 4/7 d.	3/2 4/7 d.	23/64 d.	23/64 d.
1 de julho	10/- d.	10/- d.	10/- d.	10/- d.	17/6 d.	15/- d.	—	—	3/8 d.	3/8 d.
14 » »	10/- d.	10/- d.	12/- d.	10/- d.	15/- d.	15/- d.	—	—	3/8 d.	3/8 d.
26 » »	10/- d.	10/- d.	10/- d.	10/- d.	15/- d.	15/- d.	—	—	3/8 d.	3/8 d.
Média do mez	10/- d.	10/- d.	10/- d.	10/- d.	15/10 d.	15/- d.	—	—	3/8 d.	3/8 d.
» de 7 mezes	11/7 2/7 d.	11/5 1/7 d.	13/- 2/7 d.	12/10 3/7 d.	18/1 3/7 d.	16/7 2/7 d.	3/2 4/7 d.	3/2 4/7 d.	23/64 d.	23/64 d.
12 de agosto	—	—	—	—	15/- d.	15/- d.	3/- d.	3/- d.	5/16 d.	5/16 d.
26 » »	10/- d.	10/- d.	10/- d.	10/- d.	15/- d.	15/- d.	—	—	5/16 d.	5/16 d.
Média do mez	10/- d.	10/- d.	10/- d.	10/- d.	15/- d.	15/- d.	3/- d.	3/- d.	5/16 d.	5/16 d.
» de 8 mezes	11/6 d.	11/4 d.	12/- d.	12/8 3/7 d.	17/11 3/8 d.	17/7 7/8 d.	3/2 1/4 d.	3/2 1/4 d.	23/64 d.	23/64 d.
10 de setembro	15/- d.	15/- d.	—	—	17/6 d.	17/6 d.	—	—	3/8 d.	3/8 d.
23 » »	—	—	—	—	—	—	—	—	—	—
Média do mez	15/- d.	15/- d.	—	—	17/6 d.	17/6 d.	—	—	3/8 d.	3/8 d.
» de 9 mezes	11/8 5/8 d.	11/6 3/8 d.	12/10 d.	12/8 3/7 d.	17/11 5/17 d.	17/7 11/17 d.	3/2 1/4 d.	3/2 1/4 d.	23/64 d.	23/64 d.
8 de outubro	—	—	—	—	—	—	—	—	—	—
20 » »	—	—	—	—	—	—	—	—	—	—
Média do mez	11/8 5/8 d.	11/6 3/8 d.	12/10 d.	12/8 3/7 d.	17/11 3/17 d.	17/7 13/17 d.	3/2 1/4 d.	3/2 1/4 d.	23/64 d.	23/64 d.
» de 10 mezes	10/- d.	10/- d.	—	—	15/- d.	15/- d.	—	—	1/2 d.	1/2 d.
5 de novembro	—	—	—	—	—	—	—	—	—	—
19 » »	10/- d.	10/- d.	—	—	15/- d.	15/- d.	—	—	1/2 d.	1/2 d.
Média do mez	10/- d.	10/- d.	—	—	15/- d.	15/- d.	—	—	1/2 d.	1/2 d.
» de 11 mezes	11/7 7/17 d.	11/5 11/17 d.	12/10 d.	12/8 3/7 d.	17/9 1/9 d.	17/6 d.	3/2 1/4 d.	3/2 1/4 d.	5/16 d.	5/16 d.
2 de dezembro	10/- d.	10/- d.	—	—	17/6 d.	15/- d.	—	—	5/16 d.	5/16 d.
17 » »	—	—	—	—	—	—	—	—	—	—
31 » »	11/- d.	11/- d.	—	—	17/6 d.	17/6 d.	—	—	5/16 d.	5/16 d.
Média do mez	10/6 d.	10/6 d.	—	—	17/6 d.	17/6 d.	—	—	5/16 d.	5/16 d.
Anno	15/- d.	10/- d.	15/- d.	10/- d.	20/- d.	15/- d.	3/6 d.	3/- d.	1/2 d.	5/16 d.
Média geral	11/5 6/10 d.		12/0 3/14 d.		17/6 3/4 d.		3/1 5/10 d.		23/64 d.	

Preços correntes médios utilizados para o calculo do

MERCADORIAS—PROCEDENCIAS		UNIDADE	PREÇOS CORRENTES MEN						
			JANEIRO	FEVEREIRO	MARÇO	ABRIL	MAIO	JUNHO	JULHO
Algodão em rama.	Rio	Kilogr.	\$910	\$956	\$974	1\$156	1\$186	1\$375	1\$428
	Pernambuco	"	\$718	\$795	\$823	\$834	\$930	1\$048	\$905
	Parahyba	"	\$851	\$728	\$761	\$767	\$869	\$981	\$838
	Rio Grande do Norte	"	\$651	\$728	\$761	\$767	\$869	\$981	\$838
	Alagoas	"	\$678	\$755	\$788	\$794	\$896	1\$008	\$865
Assucar mascavo .	Bahia	Kilogr.	\$114	\$121	\$149	\$153	\$163	\$166	\$166
	Pernambuco	"	\$149	\$188	\$185	\$175	\$166	\$175	\$183
	Parahyba	"	\$141	\$180	\$177	\$167	\$153	\$167	\$178
	Alagoas	"	\$149	\$188	\$185	\$175	\$166	\$175	\$186
	Sergipe	"	\$135	\$174	\$171	\$161	\$152	\$151	\$172
Cacão	Bahia	Kilogr.	\$771	\$776	\$733	\$777	\$765	\$714	\$937
	Pernambuco	"	\$812	\$800	\$800	\$800	\$800	\$775	\$700
	Ceará	"	\$812	\$800	\$800	\$800	\$800	\$775	\$700
	Pará	"	\$995	1\$000	1\$002	\$937	\$915	\$907	\$937
	Amazonas	"	\$995	1\$000	1\$002	\$937	\$915	\$907	\$937
Café	Rio	10 kilogrs.	4\$357	4\$584	4\$475	4\$237	3\$734	3\$969	3\$932
	S. Paulo	"	3\$992	4\$219	4\$064	3\$756	3\$641	3\$578	3\$744
	Bahia	"	3\$080	3\$240	3\$330	2\$991	2\$884	2\$116	2\$500
Fumo em folha .	Rio	Kilogr.	\$525	\$650	\$458	\$533	\$600	\$500	\$530
	Bahia	"	\$758	\$750	\$708	\$616	\$641	\$674	\$766
	Rio Grande do Sul	"	\$368	\$300	\$400	\$600	\$590	\$500	\$500
Herva-matle	Rio	Kilogr.	\$440	\$432	\$460	\$445	\$420	\$420	\$460
	Paraná	"	\$233	\$275	\$260	\$233	\$260	\$260	\$260
	Rio Grande do Sul	"	\$260	\$260	\$258	\$275	\$250	\$252	\$253
Borracha—se- ringa fina	Pará	Kilogr.	* 5\$679	* 5\$459	* 5\$633	* 5\$820	* 5\$645	* 5\$304	* 5\$586
	Amazonas	"	* 6\$395	* 5\$964	* 6\$172	* 6\$216	* 6\$174	* 6\$031	* 6\$332

N. B. * Estes algarismos representam a média da pauta oficial que serviu para o calculo do valor da borracha, por falta dos respectivos preços correntes. Nos preços do Rio estão incluídos os direitos.

valor dos seguintes sete principais artigos de exportação

SAES DO ANNO DE 1903					PREÇOS MEDIOS 12 MEZES			PREÇOS CORRENTES COMPARATIVOS					
AGOSTO	SETEMBRO	OUTUBRO	NOVEMBRO	DEZEMBRO	1901	1902	1903	1901		1902		1903	
								Maximo	Minimo	Maximo	Minimo	Maximo	Minimo
1\$226	1\$173	1\$267	1\$256	\$946	\$935	\$858	1\$133	1\$025	\$856	\$890	\$822	1\$375	\$910
\$965	\$873	\$941	\$977	1\$070	\$746	\$698	\$908	\$880	\$630	\$791	\$800	1\$070	\$718
\$898	\$811	\$874	\$910	1\$003	\$672	\$622	\$841	\$766	\$616	\$646	\$559	1\$003	\$651
\$898	\$841	\$874	\$910	1\$003	\$672	\$622	\$841	\$766	\$616	\$646	\$559	1\$003	\$651
\$920	\$838	\$901	\$937	1\$030	\$704	\$649	\$867	\$840	\$586	\$673	\$603	1\$030	\$673
\$174	\$491	\$493	\$474	\$471	\$427	\$411	\$462	\$432	\$419	\$446	\$401	\$403	\$414
\$211	\$178	\$166	\$159	\$165	\$144	\$128	\$175	\$153	\$132	\$150	\$110	\$211	\$149
\$203	\$170	\$158	\$151	\$157	\$133	\$121	\$167	\$146	\$115	\$173	\$110	\$203	\$141
\$211	\$178	\$166	\$159	\$165	\$144	\$128	\$175	\$153	\$132	\$150	\$110	\$211	\$149
\$197	\$171	\$159	\$152	\$158	\$133	\$121	\$163	\$146	\$115	\$173	\$103	\$197	\$135
\$749	\$804	\$780	\$746	\$725	\$917	\$795	\$777	1\$059	\$736	\$833	\$754	\$987	\$725
\$675	\$700	\$824	\$694	\$737	1\$005	\$823	\$760	1\$140	\$900	\$900	\$750	\$812	\$675
\$675	\$700	\$824	\$694	\$737	1\$005	\$823	\$760	1\$140	\$900	\$900	\$750	\$812	\$675
1\$056	\$952	\$939	\$932	\$980	1\$109	1\$002	\$959	1\$285	\$850	1\$105	\$939	1\$056	\$907
1\$056	\$952	\$939	\$932	\$980	1\$109	1\$002	\$959	1\$285	\$850	1\$105	\$939	1\$056	\$907
3\$913	4\$172	4\$713	4\$865	5\$751	5\$287	4\$501	4\$887	6\$020	4\$642	5\$110	4\$164	5\$751	3\$784
3\$708	3\$954	4\$311	4\$765	5\$566	4\$931	4\$397	4\$999	5\$792	4\$283	4\$961	4\$323	5\$566	3\$578
2\$800	3\$260	3\$520	3\$850	4\$480	3\$910	3\$741	3\$194	4\$790	3\$360	4\$180	3\$450	4\$480	2\$416
\$433	\$441	\$480	\$474	\$528	\$775	\$467	\$513	1\$550	\$366	\$566	\$366	\$650	\$433
\$725	\$683	\$691	\$698	\$716	\$759	\$474	\$702	1\$025	\$466	\$800	\$425	\$766	\$616
\$450	\$450	\$450	\$512	\$512	\$627	\$496	\$402	1\$200	\$430	\$600	\$425	\$600	\$300
\$390	\$460	\$450	\$460	\$450	\$462	\$496	\$441	\$550	\$430	\$700	\$425	\$460	\$390
\$260	\$260	\$260	\$286	\$286	\$447	\$447	\$265	\$530	\$325	\$870	\$804	\$286	\$233
\$295	\$251	\$271	\$296	\$286	\$326	\$326	\$266	\$430	\$433	\$425	\$233	\$296	\$250
* 5\$783	* 6\$384	* 6\$158	* 5\$802	* 5\$681	* 5\$874	* 4\$651	* 5\$744	* 7\$032	* 4\$166	* 4\$986	* 4\$314	* 6\$384	* 5\$304
* 6\$440	* 6\$982	* 7\$022	* 6\$417	* 6\$370	* 6\$163	* 5\$022	* 6\$376	* 7\$247	* 5\$361	* 5\$368	* 4\$695	* 7\$022	* 5\$964

DEZEMBRO

Mapa comparativo das taxas médias do cambio official a 90 dias de vista sobre Londres, e correspondente depreciação do papel-moeda

QUINQUÊNIO DE 1899 A 1903

	1899		1900		1901		1902		1903	
	90 d/v	DEPRECIACÃO	90 d/v	DEPRECIACÃO	90 d/v	DEPRECIACÃO	90 d/v	DEPRECIACÃO	90 d/v	DEPRECIACÃO
Janeyro	7 7/16	72,45	7 1/8	72,22	10 -/	62,96	12 1/16	55,32	11 23/32	56,59
Fevereiro	7 19/16	73,20	7 19/16	70,60	10 3/8	60,64	11 5/8	56,94	11 11/16	56,71
2 mezes	7 11/32	72,80	7 29/32	72,74	10 9/16	64,80	11 27/32	56,43	11 23/64	56,05
3 mezes	6 27/32	74,65	8 1/8	69,90	11 5/8	56,94	12 -/	55,55	12 1/32	55,43
4 mezes	7 11/64	73,48	7 29/64	70,89	10 3/4	60,18	11 57/64	55,95	11 13/16	56,24
5 mezes	7 -	74,07	8 9/32	69,33	12 19/32	54,04	11 10/16	55,78	12 1/16	55,32
6 mezes	7 1/8	73,61	7 21/32	70,48	11 11/64	58,62	11 29/32	55,90	11 7/8	56,01
7 mezes	7 21/32	71,64	8 21/32	67,94	12 1/2	53,70	12 1/4	54,62	12 12/32	54,04
8 mezes	7 16/64	73,20	8 2/32	70,02	11 7/16	57,63	11 21/32	55,67	11 63/64	55,61
9 mezes	7 21/32	70,48	9 22/32	64,00	11 13/32	57,62	12 -/	55,55	12 7/8	54,74
10 mezes	7 22/64	72,74	8 3/8	68,98	11 7/16	57,63	11 23/64	55,49	12 1/64	55,49
11 mezes	8 2/32	69,79	12 2/32	55,20	10 3/4	60,18	11 29/32	55,90	12 1/16	55,92
12 mezes	7 19/32	72,33	8 29/32	67,01	11 11/32	57,98	11 31/32	55,67	12 1/32	55,48
1 mezes	8 1/16	70,13	10 11/32	61,45	10 3/8	64,57	12 -/	55,55	12 1/32	55,43
2 mezes	7 23/64	72,10	9 2/32	65,62	11 7/32	58,44	11 21/32	55,67	12 1/32	55,43
3 mezes	7 11/16	71,52	10	62,96	11 -/	59,25	11 7/8	56,01	12	55,35
4 mezes	7 9/16	71,99	9 3/16	65,97	11 3/16	58,56	11 31/32	55,67	12 1/32	55,43
5 mezes	7 1/4	73,14	10 9/32	61,62	11 21/32	56,82	11 31/32	55,67	12	55,55
6 mezes	7 17/32	72,10	9 19/64	65,56	11 15/16	55,78	11 21/32	55,67	12 1/64	55,49
7 mezes	7 1/32	73,95	10 7/16	61,34	11 29/32	55,90	11 21/32	55,67	12 1/64	55,90
8 mezes	7 21/64	72,27	9 19/32	65,16	11 19/64	58,45	11 21/32	55,67	12 1/64	55,49
9 mezes	7 -/	74,07	9 7/8	63,42	12 5/16	54,38	11 21/32	55,67	12 1/64	55,90
10 mezes	7 7/16	72,45	9 7/16	65,04	11 23/32	56,36	11 21/32	55,67	12	55,55

Cotações em Londres de títulos publicos brasileiros e de Companhias relacionadas com o Brazil

	1899		1900		1901		1902		1903		1899-1903	
	Maximo	Minimo	Maximo	Minimo	Maximo	Minimo	Maximo	Minimo	Maximo	Minimo	Maximo	Minimo
Emprestimo de 1879 4 1/2 ouro	68	56	69	59	73	62	81	69	83	78	83	56
» » 1883 4 1/2 »	70	56	67	59	78	63	83	70	86	79	86	56
» » 1888 4 1/2 »	69	55	67	59	77	64	82	69	86	80	86	55
» » 1889 4 % »	67 1/2	55	66 1/2	59 1/2	71	62 1/2	77 1/2	65 1/2	80	75 1/2	80	55
» E. F. Oeste de Minas 5 % de 1895.	74	63	75	66	85	72 1/2	89 1/2	84 1/2	93	86 1/2	93	63
» E. F. Oeste de Minas 5 % Funding 5 % de 1898.	73	57	73 1/2	60	82	71 1/2	86 1/2	79 1/2	91 1/2	84 1/2	91 1/2	57
» de Resgate das Estradas de Ferro 4 % de 1901.	94	79	89	81 1/2	95 1/2	83 1/2	101 1/2	92	103	100	103	79
» » Resgate das Estradas de Ferro 4 % de 1902.	—	—	—	—	—	—	76	67	77 1/2	72 1/2	77 1/2	67
» » Resgate das Estradas de Ferro 4 % de 1902.	—	—	—	—	—	—	75 1/2	67	78 1/2	72 1/2	78 1/2	67
» » Resgate das Estradas de Ferro 5 0/0 de 1903.	—	—	—	—	—	—	—	—	72	29 1/2	72	29 1/2
» Estado de S. Paulo 5 % de 1898.	95	80	93	82	96	89	99	90	101	94	101	80
» Estado de S. Paulo Bonds 5 0/0.	—	—	—	—	—	—	—	—	101	94	101	94
» Estado do Pará 5 0/0.	—	—	—	—	—	—	—	—	83	77	83	77
Emprestimo Municipal Rio de Janeiro 4 %	73	65	73	65	81	69	84	77	86	81	86	65
» Santos 6 %	102	95	102	93	104	98	105	99	104	98	105	95
Alagoas Railway Co. Ld. Stock	6 1/2	4	6 1/2	4 1/2	18	4 1/2	15	8 1/2	15 1/2	14 1/2	15 1/2	4
» » 5 % Debent. Stock	60	51	61	54	87	58	100	83	104	100	104	51
» » 6 0/0 Debent. Rd. 1903	93	87	101	91	104	95	105	99	104	102	105	87
Brazil Great Southern Ld. 7 % Cum. Pref. Shares.	2 1/4	1 1/4	2 1/4	1	4 1/4	1	3 3/4	2 3/4	4	2 3/4	4 1/4	1
Brazil Great Southern Ld. Permant. 6 % Deb. Stock	51	45	48	33	67	43	65	54	73	60	73	43
Brazil Great Southern Ld. 6 % Ster. Mort. Debent. Rd.	82	70	78	68	87	68	97	77	100	93	100	68
Brazil Great Southern Ld. 6 % Ster. Mort. Campos & Carangola Ld. Guar. 5 1/2 % deferred. Shares	55	44	51	45	66	43	65	53	71	59	71	43
Central Bahia Railway Co. Ld. Stock	67	62	66	59	65	52	66	60	67	54	67	52
» » Deb. Bonds 6 % red.	50	40	45	32	45	29	38	25	—	—	50	25
» » Ld. Deb. Stock 6 % 1934.	87	77	85	78	103	94	102	96	—	—	103	77
Central Bahia Railway Co. Ld. Deb. 5 % 1937	102	91	101	94	93	79	94	79	—	—	102	79
Bahia S. Francisco Ld. Stock	67	59	64	59	70	59	71	59	—	—	71	59
» Timbó Branch. Stock.	41	8	15	8	23	14	—	—	—	—	18	8
Conde d'Eu Ld. Stock	5 1/2	4 3/4	7 1/4	4 1/2	8	6 3/4	10 1/2	8 1/2	11	9	12	4 1/2
» » 5 1/2 % Deb. Shares	7 1/2	5 1/2	7 1/2	5 1/2	12	5 3/4	10 1/2	8 1/2	11	10	12	5 1/2
D. Thereza Christina Ld. Pref. 7 %	97	80	96	88	104	93	104	98	106	100	106	80
» » 5 1/2 % Deb.	4 1/2	3	3 3/4	2 1/2	4 3/4	2 1/2	6	3 1/2	—	—	6	2 1/2
Espirito Santo — Caravelias Railway. Stock	85	72	81	74	92	76	101	86	—	—	101	72
Great Western of Brazil, Ld. 1-15,000. Stock.	3 1/2	2	3 1/2	2	2 1/2	1	3	1	3 1/2	2 1/2	3 1/2	2
» » 6 % Deb. Stock.	8 1/2	5 1/2	9	6	12 1/2	7 1/2	19	11 1/2	21 1/2	11 1/2	21 1/2	6
» » 6 % Ex. Deb.	101	89	98	92	106	88	113	101	119	110	119	88
Itana Railway 6 % Debentures.	89	76	91	83	94	81	108	92	109	100	109	76
Leopoldina Railway Shares	77	74	67	63	83	55	85	81	85	80	85	55
» » 4 % Deb. Stock red.	5	3 3/8	4 5/8	3	5	3 3/8	6 1/4	4 1/4	6	5 1/4	6 1/4	3
» » Ld. 1-50,000. Shares.	80	80	85	78	92 1/2	82 1/2	93 1/2	84 1/2	91	85 1/2	93 1/2	78
» » 6 % Deb. Bonds	11 1/2	9	12	9	15 1/2	9	16 1/2	15	—	—	16 1/2	9
Mogyana » » 5 % Deb. Bonds 1-4,837 red.	105	100	105	99	106	101	104	99	—	—	106	99
Natal e Nova Cruz Ld. Stock	107	100	104	100	105	100	106	101	106	99	107	100
» » 5 1/2 % Deb. Bonds	6 1/4	3 1/2	6	4	9 1/4	4 1/2	11	8	—	—	11	4 1/2
P. Alegre a N. Hambgo. Railway Ld. 7 %—1-7,700 Pref Shrs	93	79	93	88	93	88	101	96	—	—	101	79
P. Alegre a N. Hrbgo. Railway Ld. 6 % Deb. Stock.	5 1/2	3 1/2	5 1/2	4	5	3 1/2	4 3/4	3 1/2	5 1/8	4	5 1/8	3 1/2
Recife a S. Francisco Railway Ld. Stock.	80	70	80	69	78	68	87	72	91	82	91	68
Rio Claro a S. Paulo » » 1-75,000. Stock	70	57	71	53	83	68	79	77	—	—	79	53
» » 5 % Deb. Stock	24 1/2	121	129	22 1/2	26	23 1/2	27	23 1/4	25 1/2	23	29	21
S. Paulo Railway Ld. Shares.	132	25	130	120	128	121	131	122	128	121	132	120
» » New ord. Shares	—	—	41	126	166	138	173	154	174	161	174	126
» » 5 % Nom. Cum. Pref.	17	13	13 1/2	13	—	—	—	—	—	—	17	13
» » 5 % Deb. Stock.	142	129	133	125	144	118	129	120	126	117	129	117
» » 5 1/2 % Deb. Stock.	125	123	123	118	127	116	134	128	127	119	142	119
» » 4 % »	130	104	107	100	100	102	110	104	109	104	110	100
S. Brazil R. Grande Railway. Stock	109	6 1/2	10	6 1/2	13	7 1/2	13	9	15	10 1/2	15	6 1/2
» » 6 % Ird. Deb. Stock	9	77	88	78	93	77	95	78	99	88	99	77
British Bank of South America Ld. Shares.	12	9 1/2	13	9 1/2	11 1/2	9 1/2	11	9	10 1/2	9 1/2	13	9
London & Brazilian Bank Ld. »	21	17 1/2	22 1/2	18	21	18	20 1/2	16 1/2	18 1/2	15 1/2	22 1/2	15 1/2
London and R. Plate Bank Ld. »	56	47	54	50	53	48	50 1/2	47	51	46	56	46
Amazonas St. Navigation Co. Ld. Shares.	10 1/2	8 1/2	12	9	10 1/2	8	10	7 1/2	10	6 1/2	12	6 1/2
Royal Mail St. Packet Co. Ld. »	53	46	51	43	47	43	44	29	34	24	53	24
Pacific St. Navigation Co. Ld. »	24 5/8	21	27 1/4	20	27 5/8	22 1/2	25 3/8	22 1/2	25 3/8	21 7/8	27 5/8	20
Ouro Preto Gold Mining Co. Ld. »	—	1 1/4	—	1 3/16	—	—	—	—	—	—	—	1 1/4
S. João d'El Rey Mining Co. Ld. »	—	1 1/4	—	1 3/16	—	—	—	—	—	—	—	1 1/4
S. Bento Gold Estates Co. Ld. »	—	1 3/4	—	—	—	—	—	—	—	—	—	1 3/4
Amazonas Telegr. Shares 1-23,000.	4	3	4	3	4 1/2	3 1/2	83	70	80 1/2	70 1/2	94 1/2	53
» » 5 % Deb. red.	94	86	90	85	90	53	—	—	—	—	16 1/2	44
Brazilian Submarine Ld. Shares.	16 1/2	14 3/4	14 1/2	14	—	—	—	—	—	—	144	103
» » 5 % Deb.	114	107	109	103	—	—	—	—	—	—	14	10
Western Telegr. Ld. Shares.	—	—	—	—	14 3/4	13 1/2	13 1/2	11 1/2	12 1/2	10	14	10
» » 5 % Deb.	—	—	—	—	107	101	105	101	104	100	107	101
» » 4 % » Stock.	—	—	—	—	106	100	104	97	102	95	106	97

FEBRUARY

	1899		1900		1901		1902		1903		1899-1903	
	Maximo	Minimo	Maximo	Minimo	Maximo	Minimo	Maximo	Minimo	Maximo	Minimo	Maximo	Minimo
Western Brazilian Telegr. Ld. ord. Shares.	12 3/4	12 1/4	—	—	—	—	—	—	—	—	12 3/4	12 1/4
> > > > 5% pref. ord.	3 1/2	8	—	—	—	—	—	—	—	—	3 1/2	8
> > > > def. ord.	4 1/2	4	—	—	—	—	—	—	—	—	4 1/2	4
> > > > 4% Deb. Stk.	110	103	106	100	107	102	106	100	105	97	110	100
London Platino Brazilian 6% Deb. 1904.	—	—	109	103	12	10 1/2	13	11	13	10 1/2	109	97
S. Paulo Gaz Co. Ld. Shares.	15	12	13	11	11	10	11	9	11	10	15	10 1/2
City of Santos Improvt. Ld. 7% non com pref. Shares.	10 1/2	7 1/2	10	8 1/2	10	8 1/2	11	9	11	10	11	7 1/2
City of Santos Improvt. Ld. 6% Cum. pref. Shares.	11	8	11	10 1/4	11	10	11 1/2	10 1/4	11 1/2	10 1/2	11 1/2	8
City of Santos Improvt. Ld. 5% ist. charge debs.	—	—	—	—	101 3	95 3/4	103 1 3/4	97 3/4	108 1	100 1/4	103 3	95 1/4
Dumont Coffee ord. Shares	2 1/4	1 1/2	3	1	3	3 1/2	6	3	5 1/2	2 1/2	7 1/4	2
> > > > 7 1/2% Cum. pref Shares	7	2	7 1/4	3 1/4	6 1/2	3 1/2	6	3	90	76	100	65
Dumont Coffee ord. 5 1/2% ist. mort. Deb.	83	65	93	75 1/4	93	84	100	81	90	76	100	65
Rio de Janeiro Flour Mills & Gran. Ld. Shares.	9	6	10 1/2	6	13 1/4	9	22 1/4	11 3/4	24 1/2	22 1/2	24 1/2	6
Rio de Janeiro Flour Mills & Gran. First Mortgage Deb. 1.1000	102	95	103	98	103	98	104	99	99	2	102	95
S. Paulo Coffee Ests. 7% Cum pref. Shares.	5	4	6	3 1/4	4 1/2	3	6	3 1/2	1 5/8	1 3/8	1 5/8	1 3/8
> > > > 5 1/2% ist. Mort. Deb.	94	88	100	86	101	92	101	94	106 5/8	101 3/8	106 5/8	95 3/8
Rio de Janeiro City Imp. Limited Stock.	9 1/2	6	15	7 1/4	22	13 1/4	24 1/2	19	5 1/2	4 1/2	22	6
> > > > 5% Deb. Int. Apr.-Oct. do Int. June-Dec.	84	78	97	88	100	92	104 1/2	96	101	95	101	86
Cantareira Water works 6% debs. bonds.	101	100	102	97	102	95	105	97	104	100	104	97
> > > > 5% 2nd. iss.	93	83	98	93	100	94	102	97	103	100	103	95
Recife Drainage Ld. Ins. Mort. 5% Deb.	1 1/4	1 1/4	—	—	—	—	—	—	—	—	—	—
Nort Brazilian Sugar Factories. Shares.	2 1/4	—	—	—	—	—	—	—	—	—	—	—
Pernambuco Water works.	—	—	—	—	—	—	—	—	75	70	75	70

Movimento dos Bancos estrangeiros no Brazil, em contos de réis

	CAIXA	SALDOS NAS CAIXAS MATRIZ E FILIAES		DEPOSITOS			PORCENTAGEM DA CAIXA EM RELACÃO AOS DEPOSITOS	
		Credito	Debito	A' vista	A prazo fixo	Total	A' vista	Total
Janeiro 1900.	70.684	4.009	—	35.411	60.478	145.389	32.1	43.4
Fevereiro >	77.315	19.908	—	89.909	59.045	148.954	35.9	51.9
Março >	87.274	—	6.033	84.235	55.157	139.442	40.5	62.6
Abril >	92.930	—	17.033	75.494	56.919	132.413	43.1	70.2
Maió >	115.837	—	60.940	70.924	50.719	121.643	40.6	94.3
Junho >	139.713	—	77.039	69.602	50.093	119.695	200.7	116.7
Julho >	137.766	—	124.785	68.842	42.977	111.819	229.2	141.1
Agosto >	153.292	—	116.381	77.434	39.704	117.135	195.0	130.3
Setembro >	139.651	—	33.107	83.602	33.989	122.851	166.5	113.7
Outubro >	117.584	—	53.623	89.052	33.082	127.134	132.0	92.4
Novembro >	110.238	—	42.908	89.040	37.139	126.179	123.8	37.4
Dezembro >	100.779	—	13.761	91.251	33.460	129.710	110.4	77.7
Janeiro 1901.	106.413	—	19.339	39.757	39.567	129.314	113.6	32.3
Fevereiro >	98.140	—	5.299	36.045	40.325	126.370	114.1	77.6
Março >	108.921	—	13.417	92.537	39.353	131.890	117.7	82.6
Abril >	124.346	—	33.006	104.354	30.057	134.411	123.1	95.0
Maió >	131.898	—	50.179	104.994	30.057	134.051	125.6	95.4
Junho >	142.376	—	37.567	116.164	28.687	135.851	133.3	105.2
Julho >	139.362	—	63.425	111.340	23.296	134.636	125.2	103.5
Agosto >	139.625	—	46.005	112.323	22.742	135.065	124.3	103.4
Setembro >	122.590	—	34.320	103.026	23.197	131.323	112.9	93.0
Outubro >	107.919	—	17.523	107.108	23.008	130.116	109.8	82.9
Novembro >	96.555	—	2.827	103.205	20.591	123.796	89.2	74.9
Dezembro >	89.037	5.763	—	105.034	19.907	124.941	85.3	71.7
Janeiro 1902.	90.201	8.169	—	107.067	18.720	125.787	84.2	71.7
Fevereiro >	92.971	8.036	—	104.773	20.453	125.230	83.7	74.3
Março >	91.369	6.171	—	100.433	20.250	110.788	91.4	83.0
Abril >	94.146	7.403	—	102.231	19.939	112.170	92.1	83.9
Maió >	105.229	—	7.637	100.436	19.467	119.953	104.7	87.7
Junho >	100.785	—	3.915	95.100	17.670	112.770	106.0	89.4
Julho >	110.453	—	15.256	110.311	17.784	128.095	100.0	86.2
Agosto >	102.213	—	7.453	112.209	17.161	129.370	111.1	79.0
Setembro >	93.894	—	4.933	112.291	19.317	131.608	83.1	75.1
Outubro >	89.532	—	506	101.386	17.911	119.797	87.7	75.0
Novembro >	88.430	433	—	100.963	16.918	117.881	87.6	75.0
Dezembro >	78.970	12.455	—	97.399	18.131	116.023	80.7	68.1
Janeiro 1903.	78.670	16.543	—	99.441	17.651	117.092	76.1	67.2
Fevereiro >	68.903	26.419	—	97.514	18.430	115.994	70.6	59.4
Março >	67.479	21.673	—	92.783	17.926	110.714	72.7	60.9
Abril >	77.229	10.194	—	93.038	13.305	111.343	83.0	69.3
Maió >	80.934	—	3.265	91.279	13.404	109.333	83.7	74.0
Junho >	88.989	—	7.439	96.062	13.028	114.090	92.6	80.0
Julho >	96.716	—	14.625	99.525	17.353	117.378	97.2	82.3
Agosto >	92.397	—	11.940	96.110	16.172	112.282	96.1	82.2
Setembro >	93.239	—	6.595	100.952	15.352	116.804	92.3	79.3
Outubro >	82.729	3.537	—	101.232	16.063	117.350	81.7	70.4
Novembro >	69.792	8.850	—	96.137	16.171	112.308	72.6	62.1
Dezembro >	62.072	12.710	—	92.739	16.141	108.930	67.6	57.5

Movimento marítimo

Entradas e saídas de embarcações, a vapor e á vela — Por Bandeiras

LONGO CURSO E CABOTAGEM (INCLUSIVE VIAGENS REPETIDAS)

Anno — 1908

BRAZILEIRA

PORTOS DE ENTRADA E SAÍDA	ENTRADAS						SAÍDAS					
	A VAPOR		A VELA		TOTAL		A VAPOR		A VELA		TOTAL	
	Numero	Tonelagem	Numero	Tonelagem	Numero	Tonelagem	Numero	Tonelagem	Numero	Tonelagem	Numero	Tonelagem
Manáos	566	245.617	500	43.051	1.066	258.668	571	247.400	499	12.901	1.070	260.301
Belém	462	327.471	31	688	493	327.859	467	323.780	37	1.051	504	329.831
Maranhão	105	225.733	6	316	201	227.049	194	226.467	6	316	200	226.783
Pernambuco	67	34.015	130	3.284	197	37.299	67	34.015	133	3.373	200	37.388
Fortaleza	229	246.697	21	1.006	253	247.703	229	246.697	25	1.022	254	247.719
Aracaty	58	23.403	41	1.545	99	24.953	58	23.403	40	1.487	98	24.895
Acarahú	24	13.332	7	238	31	14.070	24	13.332	7	238	31	14.070
Camocim	88	37.030	36	2.441	124	39.471	88	37.030	37	2.510	125	39.540
Natal	152	194.291	154	6.264	306	200.555	152	194.291	156	6.398	308	200.648
Macão	67	38.572	148	10.495	215	49.067	67	38.572	148	10.495	215	49.067
Mossoró	64	38.517	119	7.837	183	41.354	67	35.434	120	7.686	187	43.120
Pernambuco	167	206.698	143	6.861	315	213.559	167	206.698	147	6.801	314	213.499
Recife	333	305.558	160	12.554	493	318.112	335	307.187	172	12.193	507	319.380
Maceió	192	223.036	107	4.173	299	227.209	192	223.036	123	4.789	315	227.765
Penedo	93	30.694	93	3.327	186	34.021	93	30.694	94	3.362	187	34.056
Porto-Calvo	—	—	51	1.379	51	1.379	—	—	49	1.313	49	1.313
Aracajú	114	44.643	92	4.726	206	49.369	112	43.826	95	5.167	207	48.993
Estância	39	16.261	50	2.126	89	18.337	39	16.261	51	2.196	90	18.457
S. Christovão	7	2.297	1	16	8	2.313	7	2.297	1	16	8	2.313
Bahia	232	268.081	23	5.445	310	273.526	235	269.305	33	6.380	318	275.635
Alcobaça	1	257	124	6.781	125	6.988	1	257	130	7.183	131	7.445
Caravellas	65	25.016	2	100	67	25.116	66	25.216	2	100	68	25.316
Cannavieiras	22	7.478	61	2.882	83	10.360	22	7.478	59	2.777	81	10.255
Ilhéus	21	7.559	294	6.516	315	14.075	21	7.559	295	6.479	316	14.038
Victoria	265	210.938	345	7.053	610	217.954	266	210.977	350	7.154	616	218.131
Barra de S. Matheus	26	8.993	14	213	40	9.206	27	9.368	14	213	41	9.581
Tapacurim	105	33.136	49	1.230	154	34.366	105	33.136	54	1.305	159	34.441
Santa Cruz	23	7.846	108	1.904	131	9.750	23	7.846	112	1.949	135	9.795
Macaé	23	5.775	215	4.236	238	10.011	23	5.775	219	4.317	242	10.092
Angra dos Reis	88	9.246	32	1.398	120	10.644	88	9.246	33	1.450	121	10.696
Cabo-Frio	57	18.936	416	18.823	473	32.764	57	18.936	418	18.700	475	32.636
Paraty	63	7.618	—	—	63	7.618	63	7.618	—	—	63	7.618
S. João da Barra	16	4.047	33	636	49	4.683	16	4.074	34	664	50	4.738
Rio de Janeiro	704	393.660	371	31.536	1.075	430.196	694	392.204	374	31.665	1.068	423.929
Santos	321	188.510	53	3.748	374	192.258	319	186.357	54	3.815	373	190.172
Iguape	72	29.272	12	269	84	29.541	72	29.272	11	244	83	29.516
Ubatuba	48	6.768	—	—	48	6.768	48	6.768	—	—	48	6.768
Paranaguá	230	133.149	65	2.112	295	135.261	230	133.349	64	1.994	294	135.343
Florianópolis	282	130.541	297	5.437	579	135.678	283	130.657	300	5.169	583	135.826
Itajaí	103	55.063	52	8.704	155	63.767	103	55.063	51	8.546	154	63.579
S. Francisco	118	71.037	27	1.333	145	72.420	118	71.037	32	1.656	150	72.693
Laguna	75	14.113	137	3.026	212	17.139	75	14.113	144	3.164	219	17.277
Rio Grande do Sul	206	133.326	41	8.764	247	142.090	204	132.411	36	7.870	240	140.281
Porto Alegre	163	98.808	185	23.616	348	122.424	167	101.101	189	29.353	356	130.454
Uruguayana	—	—	483	5.029	483	5.029	—	—	492	5.127	492	5.127

BRAZILEIRA (Continuação)

PORTOS DE ENTRADA E SAÍDA	ENTRADAS						SAÍDAS					
	A VAPOR		A' VELA		TOTAL		A VAPOR		A' VELA		TOTAL	
	Numero	Tonelagem	Numero	Tonelagem	Numero	Tonelagem	Numero	Tonelagem	Numero	Tonelagem	Numero	Tonelagem
Itaquí	—	—	29	391	29	391	—	—	30	411	30	411
Jaguarão	78	10.785	79	3.911	157	14.696	78	10.743	84	4.201	162	14.944
Pelotas	124	72.356	20	3.739	144	76.095	126	73.187	17	3.317	143	76.484
Santa Victoria do Palmar	20	2.946	100	5.999	120	8.945	20	2.946	101	6.219	121	9.165
S. Borja	—	—	125	1.839	125	1.839	—	—	133	1.935	133	1.935
Corumbá	17	6.596	—	—	17	6.596	14	6.400	—	—	14	6.400
Porto Murtinho	30	6.315	—	—	30	6.315	30	6.315	—	—	30	6.315
Total em { 1903	6.565	4.223.201	5.695	248.705	12.260	4.471.906	6.573	4.224.664	5.805	251.531	12.378	4.476.195
1902	6.689	4.349.353	5.056	217.913	11.745	4.567.266	6.695	4.353.378	4.986	215.001	11.681	4.568.379
1901	6.516	3.664.933	4.818	209.396	11.334	3.874.329	6.485	3.660.908	4.761	209.485	11.246	3.870.393

ALLEMÃ

PORTOS DE ENTRADA E SAÍDA	ENTRADAS						SAÍDAS					
	A VAPOR		A' VELA		TOTAL		A VAPOR		A' VELA		TOTAL	
	Numero	Tonelagem	Numero	Tonelagem	Numero	Tonelagem	Numero	Tonelagem	Numero	Tonelagem	Numero	Tonelagem
Manoás	20	35.298	—	—	20	35.298	20	35.059	—	—	20	35.059
Belém	49	88.424	1	416	50	88.840	49	88.424	1	416	50	88.840
Maranhão	23	49.570	1	697	29	50.267	23	49.570	1	697	29	50.267
Fortaleza	20	36.248	—	—	20	36.248	21	38.190	—	—	21	38.190
Parahyba	7	13.172	1	264	8	13.436	8	14.994	1	264	9	15.258
Recife	66	169.630	—	—	66	169.630	67	170.655	2	3.091	69	173.746
Maceió	26	52.842	—	—	26	52.842	26	52.842	—	—	26	52.842
Bahia	117	331.262	2	773	119	332.035	113	132.902	1	411	119	333.313
Victoria	18	48.678	—	—	18	48.678	18	48.678	—	—	18	48.678
Rio de Janeiro	179	472.902	7	8.725	186	481.627	179	483.275	6	7.865	185	491.140
Santos	116	295.591	9	7.767	125	303.358	117	293.751	7	6.605	124	305.356
Paranaguá	16	29.659	—	—	16	29.659	16	29.659	—	—	16	29.659
Floresópolis	14	27.385	—	—	14	27.385	15	29.215	1	637	16	29.852
S. Francisco	23	50.837	—	—	23	50.837	23	50.837	—	—	23	50.837
Rio Grande do Sul	31	59.463	11	3.116	42	62.579	29	55.967	3	2.316	37	58.283
Pelotas	—	—	2	392	2	392	—	—	2	392	2	392
Total em { 1903	730	1.761.066	34	22.150	764	1.783.216	734	1.779.018	30	22.694	764	1.801.712
1902	758	1.725.196	23	15.909	781	1.741.105	755	1.721.110	20	10.501	775	1.731.611
1901	695	1.433.742	13	10.553	708	1.444.295	696	1.433.603	15	11.573	711	1.445.176

ARGENTINA

PORTOS DE ENTRADA E SAHIDA	ENTRADAS						SAHIDAS					
	A VAPOR		A' VELA		TOTAL		A VAPOR		A' VELA		TOTAL	
	Numero	Tonelagem	Numero	Tonelagem	Numero	Tonelagem	Numero	Tonelagem	Numero	Tonelagem	Numero	Tonelagem
Recife	2	1.646	—	—	2	1.646	2	1.646	—	—	2	1.646
Rio de Jansiro	23	15.009	—	—	23	15.009	22	14.879	—	—	22	14.879
Santos	2	2.254	—	—	2	2.254	2	2.254	—	—	2	2.254
Paranaguá	44	28.115	—	—	44	28.115	44	28.115	—	—	44	28.115
Florianopolis	25	7.640	—	—	25	7.640	25	7.640	—	—	25	7.640
S. Francisco	6	5.721	—	—	6	5.721	6	5.721	—	—	6	5.721
Rio Grande do Sul	30	13.656	—	—	30	13.656	30	13.656	—	—	30	13.656
Porto Alegre	7	2.885	—	—	7	2.885	7	2.885	—	—	7	2.885
Uruguayana	45	6.696	—	—	45	6.696	45	6.696	—	—	45	6.696
Itaqui	32	4.882	1	14	33	4.882	32	4.868	1	14	33	4.882
S. Borja	27	4.040	4	66	31	4.106	27	4.040	5	62	32	4.122
Corumbá	7	1.454	—	—	7	1.454	7	1.454	—	—	7	1.454
Porto Murtinho	8	1.074	1	14	9	1.088	8	1.074	1	14	9	1.088
Total em { 1903	258	95.658	6	94	264	95.752	257	94.928	7	110	264	95.038
{ 1902	272	95.080	10	901	282	95.981	277	98.645	8	872	285	99.517
{ 1901	283	110.230	13	362	296	110.592	281	107.672	14	961	295	108.633

AUSTRO-HUNGARA

PORTOS DE ENTRADA E SAHIDA	ENTRADAS						SAHIDAS					
	A VAPOR		A' VELA		TOTAL		A VAPOR		A' VELA		TOTAL	
	Numero	Tonelagem	Numero	Tonelagem	Numero	Tonelagem	Numero	Tonelagem	Numero	Tonelagem	Numero	Tonelagem
Recife	16	27.018	—	—	16	27.018	16	27.018	—	—	16	27.018
Maceió	3	5.067	—	—	3	5.067	3	5.067	—	—	3	5.067
Bahia	16	27.018	—	—	16	27.018	17	31.265	—	—	17	31.265
Victoria	4	7.424	—	—	4	7.424	4	7.424	—	—	4	7.424
Rio de Janeiro	38	61.628	1	791	39	62.419	39	52.768	1	791	40	53.554
Santos	16	27.088	—	—	16	27.088	16	27.820	—	—	16	27.820
Paranaguá	7	7.945	—	—	7	7.945	7	7.945	—	—	7	7.945
S. Francisco	7	7.945	—	—	7	7.945	7	7.945	—	—	7	7.945
Total em { 1903	107	171.083	1	791	108	171.874	109	167.247	1	791	110	168.038
{ 1902	90	154.631	—	—	90	154.631	89	152.950	—	—	89	152.950
{ 1901	75	115.990	—	—	75	115.990	75	115.875	—	—	75	115.875

BELGA

PORTOS DE ENTRADA E SAHIDA	ENTRADAS						SAHIDAS					
	A VAPOR		Á VELA		TOTAL		A VAPOR		Á VELA		TOTAL	
	Numero	Tonelagem	Numero	Tonelagem	Numero	Tonelagem	Numero	Tonelagem	Numero	Tonelagem	Numero	Tonelagem
Recife	5	10.703	—	—	5	10.703	5	10.703	—	—	5	10.703
Bahia	20	52.433	—	—	20	52.433	19	48.186	—	—	19	48.186
Rio de Janeiro	13	51.109	—	—	13	51.109	18	48.549	—	—	18	48.549
Santos	10	27.812	—	—	10	27.812	10	27.812	—	—	10	27.812
Total em { 1903	54	142.147	—	—	54	142.147	52	135.250	—	—	52	135.250
{ 1902	67	167.470	—	—	67	167.470	68	169.414	—	—	68	169.414
{ 1901	62	140.116	—	—	62	140.116	62	139.850	—	—	62	139.850

BOLIVIANA

PORTOS DE ENTRADA E SAHIDA	ENTRADAS						SAHIDAS					
	A VAPOR		Á VELA		TOTAL		A VAPOR		Á VELA		TOTAL	
	Numero	Tonelagem	Numero	Tonelagem	Numero	Tonelagem	Numero	Tonelagem	Numero	Tonelagem	Numero	Tonelagem
Total em { 1903	—	—	—	—	—	—	—	—	—	—	—	—
{ 1902	—	—	—	—	—	—	—	—	—	—	—	—
{ 1901	1	50	—	—	1	50	1	50	—	—	1	50

CHILENA

PORTOS DE ENTRADA E SAHIDA	ENTRADAS						SAHIDAS					
	A VAPOR		Á VELA		TOTAL		A VAPOR		Á VELA		TOTAL	
	Numero	Tonelagem	Numero	Tonelagem	Numero	Tonelagem	Numero	Tonelagem	Numero	Tonelagem	Numero	Tonelagem
Bahia	1	3.151	—	—	1	3.151	1	3.151	—	—	1	3.151
Total em { 1903	1	3.151	—	—	1	3.151	1	3.151	—	—	1	3.151
{ 1902	—	—	—	—	—	—	—	—	—	—	—	—
{ 1901	—	—	—	—	—	—	—	—	—	—	—	—

DINAMARQUEZA

PORTOS DE ENTRADA E SAHIDA	ENTRADAS						SAHIDAS					
	A VAPOR		Á VELA		TOTAL		A VAPOR		Á VELA		TOTAL	
	Numero	Tonelagem	Numero	Tonelagem	Numero	Tonelagem	Numero	Tonelagem	Numero	Tonelagem	Numero	Tonelagem
Belém	—	—	2	414	2	414	—	—	2	414	2	414
Maránhão	—	—	2	537	2	537	—	—	2	537	2	537
Fortaleza	—	—	2	524	2	524	—	—	2	524	2	524
Recife	—	—	4	1.520	4	1.520	—	—	4	1.520	4	1.520
Bahia	—	—	1	682	1	682	—	—	1	682	1	682
Rio de Janeiro	—	—	8	2.575	8	2.575	—	—	6	1.980	6	1.980
Santos	—	—	2	563	2	563	—	—	2	563	2	563
S. Francisco	—	—	1	368	1	368	—	—	1	368	1	368
Rio Grande do Sul	—	—	12	3.141	12	3.141	—	—	15	3.950	15	3.950
Pelotas	—	—	3	878	3	878	—	—	1	272	1	272
Total em { 1903	—	—	37	11.202	37	11.202	—	—	36	10.819	36	10.819
{ 1902	1	1.105	32	9.989	33	11.094	1	1.105	33	10.334	34	11.430
{ 1901	1	1.304	25	7.948	26	9.252	1	1.304	20	6.493	21	7.797

DEZEMBRO

FRANCEZA

PORTOS DE ENTRADA E SAHIDA	ENTRADAS						SAHIDAS					
	A VAPOR		A' VELA		TOTAL		A VAPOR		A' VELA		TOTAL	
	Numero	Tonelagem	Numero	Tonelagem	Numero	Tonelagem	Numero	Tonelagem	Numero	Tonelagem	Numero	Tonelagem
Bolém	—	—	1	423	1	423	—	—	1	423	1	423
Recife	38	81.858	2	1.841	40	86.699	38	81.858	2	1.841	40	86.699
Bahia	57	120.887	1	1.740	58	122.597	57	120.887	1	1.740	58	122.597
Victoria	1	1.900	—	—	1	1.900	1	1.900	—	—	1	1.900
Rio de Janeiro	136	280.740	3	5.756	139	286.502	136	280.740	3	7.323	140	288.063
Santos	109	222.401	1	1.740	110	221.141	109	221.859	1	1.740	110	223.599
Total em { 1903	341	710.792	8	11.470	349	722.262	341	710.250	9	13.037	350	723.287
{ 1902	331	703.530	5	4.807	336	708.337	332	705.763	4	3.240	336	709.003
{ 1901	341	697.554	7	6.876	348	704.430	340	695.321	7	6.876	347	702.137

HESPANHOLA

PORTOS DE ENTRADA E SAHIDA	ENTRADAS						SAHIDAS					
	A VAPOR		A' VELA		TOTAL		A VAPOR		A' VELA		TOTAL	
	Numero	Tonelagem	Numero	Tonelagem	Numero	Tonelagem	Numero	Tonelagem	Numero	Tonelagem	Numero	Tonelagem
Bahia	1	2.049	—	—	1	2.049	1	2.049	—	—	1	2.049
Rio de Janeiro	9	20.119	1	1.061	10	21.180	9	20.119	1	1.061	10	21.180
Santos	8	19.103	1	995	9	20.101	8	19.106	1	995	9	20.101
Rio Grande do Sul	—	—	—	—	—	—	—	—	1	429	1	429
Total em { 1903	18	41.274	2	2.056	20	43.330	18	41.274	3	2.485	21	43.759
{ 1902	16	35.696	3	1.401	19	37.097	16	35.696	2	972	18	36.668
{ 1901	48	89.675	2	952	50	90.627	48	89.675	4	3.017	52	92.692

HOLLANDEZA

PORTOS DE ENTRADA E SAHIDA	ENTRADAS						SAHIDAS					
	A VAPOR		A' VELA		TOTAL		A VAPOR		A' VELA		TOTAL	
	Numero	Tonelagem	Numero	Tonelagem	Numero	Tonelagem	Numero	Tonelagem	Numero	Tonelagem	Numero	Tonelagem
Aracaju	—	—	1	225	1	225	—	—	—	—	—	—
Bahia	—	—	1	412	1	412	—	—	1	412	1	412
Victoria	1	2.014	—	—	1	2.014	1	2.014	—	—	1	2.014
Rio de Janeiro	4	7.493	—	—	4	7.493	4	7.493	—	—	4	7.493
Santos	1	2.092	—	—	1	2.092	1	2.092	—	—	1	2.092
Paranaguá	1	1.330	—	—	1	1.330	1	1.330	—	—	1	1.330
Florianopolis	—	—	1	452	1	452	—	—	1	452	1	452
Rio Grande do Sul	—	—	4	905	4	905	—	—	5	1.131	5	1.131
Pelotas	—	—	1	202	1	202	—	—	3	898	3	898
Total em { 1903	7	12.929	8	2.286	15	15.215	7	12.929	10	2.893	17	15.822
{ 1902	2	5.016	9	1.912	11	6.928	2	5.016	12	2.582	14	7.598
{ 1901	7	14.539	8	2.887	15	17.426	7	14.539	4	1.991	11	16.530

INGLEZA

PORTOS DE ENTRADA E SAHIDA	ENTRADAS						SAHIDAS					
	A VAPOR		Á VELA		TOTAL		A VAPOR		Á VELA		TOTAL	
	Numero	Tonelagem	Numero	Tonelagem	Numero	Tonelagem	Numero	Tonelagem	Numero	Tonelagem	Numero	Tonelagem
Manãos	111	174.982	—	—	111	174.982	114	180.707	—	—	114	180.707
Bolém	239	407.321	6	4.516	245	411.837	238	405.016	5	3.454	243	408.470
Maranhão	26	32.232	1	389	27	32.621	27	33.200	1	389	28	33.588
Parnahyba	13	15.801	—	—	13	15.801	14	16.778	—	—	14	16.778
Fortaleza	23	22.071	—	—	23	22.071	24	20.058	—	—	24	20.058
Camocim	2	1.106	—	—	2	1.106	2	1.106	—	—	2	1.106
Natal	3	4.043	1	317	4	4.360	3	4.043	1	317	4	4.360
Parahyba	27	45.859	—	—	27	45.859	28	47.790	—	—	28	47.790
Recife	198	473.805	51	12.364	249	486.169	137	472.175	50	12.581	247	484.756
Maceió	30	52.694	5	931	35	53.625	31	53.871	5	1.051	36	54.922
Aracajú	—	—	1	244	1	244	—	—	1	244	1	244
Bahia	194	520.893	29	8.438	222	529.331	194	520.904	27	9.578	221	530.482
Victoria	20	39.405	1	304	21	39.770	19	37.847	1	304	20	38.151
Rio de Janeiro	455	1.115.143	24	14.703	479	1.129.846	456	1.116.027	24	14.720	480	1.130.747
Santos	184	421.971	17	11.342	201	433.313	185	423.844	17	10.504	202	434.348
Paranaguá	4	6.237	1	208	5	6.585	5	7.414	1	208	6	7.712
Florianopolis	1	1.405	—	—	1	1.405	1	1.405	—	—	1	1.405
S. Francisco	7	14.755	—	—	7	14.755	7	14.755	—	—	7	14.755
Rio Grande do Sul	12	12.166	2	728	14	12.894	12	12.032	5	2.059	17	14.091
Pelotas	—	—	1	174	1	174	—	—	1	174	1	174
Total em { 1903	1.549	3.368.600	139	54.811	1.688	3.423.411	1.557	3.378.881	139	55.673	1.696	3.434.554
{ 1902	1.535	3.179.394	172	89.811	1.707	3.269.205	1.525	3.165.341	177	85.189	1.702	3.250.530
{ 1901	1.424	2.799.347	199	92.874	1.623	2.892.221	1.428	2.804.007	194	92.758	1.622	2.896.765

ITALIANA

PORTOS DE ENTRADA E SAHIDA	ENTRADAS						SAHIDAS					
	A VAPOR		Á VELA		TOTAL		A VAPOR		Á VELA		TOTAL	
	Numero	Tonelagem	Numero	Tonelagem	Numero	Tonelagem	Numero	Tonelagem	Numero	Tonelagem	Numero	Tonelagem
Manãos	6	9.455	—	—	6	9.455	6	9.455	—	—	6	9.455
Bolém	11	17.307	1	1.125	12	18.432	11	17.307	1	1.125	12	18.432
Recife	—	—	3	1.529	3	1.529	—	—	3	1.529	3	1.529
Bahia	1	2.204	3	2.034	4	5.138	1	2.204	2	2.221	3	4.425
Victoria	—	—	1	411	1	411	—	—	2	822	2	822
Rio de Janeiro	72	156.937	3	2.552	75	159.489	73	159.141	2	2.049	75	161.190
Santos	57	132.545	—	—	57	132.545	56	130.479	—	—	56	130.479
Paranaguá	1	2.195	—	—	1	2.195	1	2.195	—	—	1	2.195
Florianopolis	—	—	1	248	1	248	—	—	1	248	1	248
S. Francisco	—	—	1	477	1	477	—	—	1	477	1	477
Rio Grande do Sul	1	955	3	994	4	1.949	1	955	3	1.249	4	2.204
Total em { 1903	149	321.598	16	10.270	165	331.868	149	321.736	15	9.720	164	331.456
{ 1902	133	392.699	16	8.622	199	401.321	133	390.557	15	8.572	198	399.129
{ 1901	155	323.678	10	4.761	165	328.439	155	325.811	12	5.320	167	331.131

DEZEMBRO

NORTE-AMERICANA

PORTOS DE ENTRADA E SAHIDA	ENTRADAS						SAHIDAS					
	A VAPOR		A' VELA		TOTAL		A VAPOR		A' VELA		TOTAL	
	Numero	Tonelagem	Numero	Tonelagem	Numero	Tonelagem	Numero	Tonelagem	Numero	Tonelagem	Numero	Tonelagem
Recife	—	—	2	1.410	2	1.410	—	—	3	2.541	3	2.541
Bahia	—	—	2	1.400	2	1.400	—	—	2	1.400	2	1.400
Rio de Janeiro	2	8.027	20	10.082	23	24.109	3	8.027	22	17.528	25	25.555
Santos	—	—	1	992	1	992	—	—	1	992	1	992
Total em { 1903	3	8.027	25	19.884	28	27.911	3	8.027	28	22.461	31	30.488
{ 1902	—	—	48	34.275	48	34.275	—	—	50	34.645	50	34.645
{ 1901	2	2.877	53	34.782	55	37.659	2	2.877	55	35.044	57	37.921

NORUEGUEZA

PORTOS DE ENTRADA E SAHIDA	ENTRADAS						SAHIDAS					
	A VAPOR		A' VELA		TOTAL		A VAPOR		A' VELA		TOTAL	
	Numero	Tonelagem	Numero	Tonelagem	Numero	Tonelagem	Numero	Tonelagem	Numero	Tonelagem	Numero	Tonelagem
Belém	—	—	12	5.063	12	5.063	—	—	13	5.877	13	5.877
Maranhão	—	—	27	12.302	27	12.302	—	—	20	11.955	26	11.955
Natal	—	—	—	—	—	—	—	—	2	1.072	2	1.072
Macão	—	—	1	526	1	526	—	—	1	526	1	526
Paralyba	1	2.104	1	258	2	2.362	1	2.104	1	258	2	2.362
Recife	3	5.728	24	13.491	27	19.219	2	5.728	23	12.791	26	18.519
Maceió	2	4.020	—	—	2	4.020	2	4.020	—	—	2	4.020
Aracajú	—	—	1	214	1	214	—	—	1	214	1	214
Bahia	—	—	20	9.373	20	9.373	—	—	21	10.823	21	10.823
Rio de Janeiro	4	7.224	18	13.700	22	20.924	5	8.582	17	13.161	22	21.743
Santos	2	3.102	8	3.662	10	6.764	2	3.102	7	3.283	9	6.385
Florianopolis	—	—	3	2.086	3	2.086	—	—	3	2.086	3	2.086
Rio Grande do Sul	1	1.209	13	3.524	14	4.733	1	1.209	16	4.035	17	5.244
Pelotas	—	—	1	230	1	230	—	—	1	230	1	230
Total em { 1903	13	23.396	129	64.429	142	87.825	14	24.754	132	66.291	146	91.045
{ 1902	7	10.067	131	65.001	138	75.068	7	10.085	123	61.940	130	72.025
{ 1901	5	8.447	143	74.806	148	83.253	4	7.071	118	77.484	152	84.535

PARAGUAYA

PORTOS DE ENTRADA E SAHIDA	ENTRADAS						SAHIDAS					
	A VAPOR		A' VELA		TOTAL		A VAPOR		A' VELA		TOTAL	
	Numero	Tonelagem	Numero	Tonelagem	Numero	Tonelagem	Numero	Tonelagem	Numero	Tonelagem	Numero	Tonelagem
Corumbá	39	7.339	2	157	41	7.496	39	7.339	2	157	41	7.496
Porto Murtinho	28	4.372	—	—	28	4.372	23	4.372	—	—	23	4.372
Total em { 1903	62	11.711	2	157	64	11.868	62	11.711	2	157	64	11.868
{ 1902	91	19.207	4	50	95	19.257	92	19.479	4	50	96	19.529
{ 1901	60	10.820	—	—	66	10.820	65	10.548	—	—	65	10.548

PERUANA

PORTOS DE ENTRADA E SAHIDA	ENTRADAS						SAHIDAS					
	A VAPOR		A' VELA		TOTAL		A VAPOR		A' VELA		TOTAL	
	Numero	Tonelagem	Numero	Tonelagem	Numero	Tonelagem	Numero	Tonelagem	Numero	Tonelagem	Numero	Tonelagem
Total em { 1903	—	—	—	—	—	—	—	—	—	—	—	—
{ 1902	—	—	1	62	1	62	—	—	1	62	1	62
{ 1901	1	164	6	286	7	450	1	164	6	286	7	450

PORTUGUEZA

PORTOS DE ENTRADA E SAHIDA	ENTRADAS						SAHIDAS					
	A VAPOR		A' VELA		TOTAL		A VAPOR		A' VELA		TOTAL	
	Numero	Tonelagem	Numero	Tonelagem	Numero	Tonelagem	Numero	Tonelagem	Numero	Tonelagem	Numero	Tonelagem
Belém	—	—	4	2.941	4	2.941	—	—	5	3.601	5	3.601
Parahyba	—	—	3	2.224	3	2.224	—	—	3	2.224	3	2.224
Recife	—	—	6	4.719	6	4.719	—	—	10	7.613	10	7.613
Rio de Janeiro	—	—	3	1.797	3	1.797	—	—	3	1.797	3	1.797
Santos	—	—	1	118	1	118	—	—	1	118	1	118
Rio Grande do Sul	—	—	2	573	2	573	—	—	2	573	2	573
Total em { 1903	—	—	19	12.372	19	12.372	—	—	24	15.926	24	15.926
{ 1902	—	—	18	11.481	18	11.481	—	—	16	9.588	16	9.588
{ 1901	—	—	20	10.086	20	10.086	—	—	22	11.421	22	11.421

RUSSA

PORTOS DE ENTRADA E SAHIDA	ENTRADAS						SAHIDAS					
	A VAPOR		A' VELA		TOTAL		A VAPOR		A' VELA		TOTAL	
	Numero	Tonelagem	Numero	Tonelagem	Numero	Tonelagem	Numero	Tonelagem	Numero	Tonelagem	Numero	Tonelagem
Belém	—	—	1	338	1	338	—	—	1	338	1	338
Maranhão	—	—	5	1.640	5	1.640	—	—	6	2.012	6	2.012
Fortaleza	—	—	1	385	1	385	—	—	1	299	1	299
Recife	—	—	2	576	2	576	—	—	3	987	3	987
Maceió	—	—	1	451	1	451	—	—	1	451	1	451
Bahia	—	—	4	1.435	4	1.435	—	—	4	1.435	4	1.435
Santos	—	—	4	1.200	4	1.200	—	—	5	1.578	5	1.578
Florianopolis	—	—	1	442	1	442	—	—	1	442	1	442
Rio Grande do Sul	—	—	6	1.589	6	1.589	—	—	7	1.938	7	1.938
Pelotas	—	—	1	312	1	312	—	—	1	312	1	312
Total em { 1903	—	—	26	8.368	26	8.368	—	—	30	9.792	30	9.792
{ 1902	1	2.045	18	10.520	19	12.565	1	2.045	16	10.065	17	12.110
{ 1901	—	—	21	9.917	21	9.917	1	1.223	25	13.266	26	14.489

DEZEMBRO

SUECA

PORTOS DE ENTRADA E SAHIDA	ENTRADAS						SAHIDAS					
	A VAPOR		Á VELA		TOTAL		A VAPOR		Á VELA		TOTAL	
	Numero	Tonelagem	Numero	Tonelagem	Numero	Tonelagem	Numero	Tonelagem	Numero	Tonelagem	Numero	Tonelagem
Belém	—	—	1	333	1	333	—	—	1	333	1	333
Maranhão	—	—	—	—	—	—	—	—	1	348	1	348
Recife	—	—	3	1.130	3	1.130	—	—	2	834	2	834
Bahia	1	1.020	—	—	1	1.020	1	1.020	—	—	1	1.020
Rio de Janeiro	1	1.107	5	1.030	6	2.737	1	1.107	5	1.030	6	2.737
Santos	4	5.994	5	1.511	9	7.505	4	5.994	5	1.511	9	7.505
Florianopolis	—	—	1	671	1	671	—	—	1	671	1	671
Rio Grande do Sul	—	—	2	557	2	557	—	—	4	960	4	960
Total em { 1903	6	8.721	17	5.843	23	14.564	6	8.721	19	6.342	25	15.063
1902	2	2.201	25	7.593	27	9.794	2	2.201	22	6.842	24	9.043
1901	1	1.660	5	1.621	6	3.281	1	1.660	6	1.909	7	3.569

URUGUAYA

PORTOS DE ENTRADA E SAHIDA	ENTRADAS						SAHIDAS					
	A VAPOR		Á VELA		TOTAL		A VAPOR		Á VELA		TOTAL	
	Numero	Tonelagem	Numero	Tonelagem	Numero	Tonelagem	Numero	Tonelagem	Numero	Tonelagem	Numero	Tonelagem
Rio de Janeiro	1	120	1	1.779	2	1.899	1	120	—	—	1	120
Paranáguá	7	2.303	—	—	7	2.303	7	2.303	—	—	7	2.303
Rio Grande do Sul	7	2.303	—	—	7	2.303	7	2.303	—	—	7	2.303
Corumbá	15	2.313	1	104	16	2.417	15	2.313	1	104	16	2.417
Porto Murinho	9	1.134	—	—	9	1.134	9	1.134	—	—	9	1.134
Total em { 1903	39	8.173	2	1.883	41	10.056	39	8.173	1	104	40	8.277
1902	35	8.431	8	2.547	43	10.978	36	8.760	8	2.547	44	11.307
1901	40	10.564	9	3.334	49	13.898	39	10.235	10	4.632	49	14.867

Movimento marítimo

Resumo das entradas e saídas de embarcações, a vapor e à vela,—Por Bandeiras

LONGO CURSO E CABOTAGEM (INCLUSIVE VIAGENS REPETIDAS)

Anno de 1903

BANDEIRAS	ENTRADAS						SAÍDAS					
	A VAPOR		À VELA		TOTAL		A VAPOR		À VELA		TOTAL	
	Numero	Tonelagem	Numero	Tonelagem	Numero	Tonelagem	Numero	Tonelagem	Numero	Tonelagem	Numero	Tonelagem
Brazileira	6.565	4.223.201	5.005	248.705	12.260	4.471.906	6.573	4.224.634	5.805	251.531	12.378	4.476.165
Allema	730	1.761.066	34	22.150	764	1.783.216	734	1.779.018	30	22.604	764	1.801.712
Argentina	258	95.658	6	94	264	95.752	257	91.928	7	110	264	95.038
Austro-Hungara	107	171.083	1	791	108	171.874	109	167.217	1	791	110	168.038
Belga	54	142.147	—	—	54	142.147	52	135.250	—	—	52	135.250
Chilena	1	3.151	—	—	1	3.151	1	3.151	—	—	1	3.151
Dinamarqueza	—	—	37	11.202	37	11.202	—	—	36	10.819	36	10.819
Franceza	341	710.702	8	11.470	349	722.262	341	710.250	9	13.037	350	723.287
Hispanhola	18	41.274	2	2.056	20	43.330	18	41.274	3	2.485	21	43.759
Hollandeza	7	12.929	8	2.286	15	15.215	7	12.929	10	2.893	17	15.822
Ingleza	1.549	3.338.600	130	54.811	1.688	3.423.411	1.557	3.378.881	130	55.073	1.686	3.431.554
Italiana	149	321.508	16	10.270	165	331.868	149	321.736	15	9.720	164	331.456
Norto-Americana	3	8.027	25	19.881	28	27.911	3	8.027	23	22.461	31	30.488
Norueguesa	13	23.336	120	64.429	142	87.825	14	24.751	132	66.291	146	91.045
Paraguaya	62	11.711	2	157	64	11.868	62	11.711	2	157	64	11.868
Portuguesa	—	—	10	12.372	10	12.372	—	—	24	15.926	24	15.926
Russa	—	—	26	8.338	26	8.338	—	—	30	9.792	30	9.792
Sueca	6	8.721	17	5.813	23	14.564	6	8.721	19	6.342	25	15.063
Uruguaya	39	8.173	2	1.883	41	10.056	39	8.173	1	104	40	8.277
Total em { 1903	9.902	10.911.527	6.166	476.771	16.068	11.388.298	9.922	10.930.714	6.291	490.826	16.213	11.421.540
{ 1902	10.080	10.851.121	5.579	482.794	15.659	11.333.915	10.081	10.841.545	5.497	463.002	15.578	11.304.547
{ 1901	9.723	9.425.690	5.352	471.441	15.075	9.897.131	9.692	9.422.393	5.303	482.496	14.995	9.904.889

DEZEMBRO

Movimento marítimo

Resumo das entradas e saídas de embarcações estrangeiras, a vapor e à vela — Por Portos

(INCLUSIVE VIAGENS REPETIDAS)

Anno - 1903

PORTOS DE ENTRADA E SAÍDA	ENTRADAS						SAÍDAS					
	A VAPOR		À VELA		TOTAL		A VAPOR		À VELA		TOTAL	
	Numero	Tonelagem	Numero	Tonelagem	Numero	Tonelagem	Numero	Tonelagem	Numero	Tonelagem	Numero	Tonelagem
Manãos	137	219.735	—	—	137	219.735	140	225.221	—	—	140	225.221
Belém	209	513.052	29	15.574	328	528.626	238	510.747	30	15.936	328	526.733
Maranhão	54	81.802	36	15.595	90	97.397	55	82.779	37	15.938	92	98.717
Parnahyba	13	15.801	—	—	13	15.801	14	16.778	—	—	14	16.778
Fortaleza	43	64.919	3	900	46	65.828	45	68.148	3	823	48	68.971
Camocim	2	1.106	—	—	2	1.106	2	1.106	—	—	2	1.106
Natal	3	4.013	1	317	4	4.360	3	4.043	3	1.339	6	5.132
Macão	—	—	1	526	1	526	—	—	1	526	1	526
Parahyba	35	61.135	5	2.746	40	63.881	37	64.888	5	2.746	42	67.634
Recife	328	773.388	97	38.586	425	811.974	328	772.783	102	45.378	430	818.161
Maceió	61	114.632	6	1.382	67	116.014	62	115.809	6	1.502	68	117.311
Aracajú	—	—	3	683	3	683	—	—	2	458	2	458
Bahia	408	1.061.617	62	27.457	470	1.088.774	409	1.063.168	60	23.672	469	1.091.840
Victoria	44	99.482	2	715	46	100.197	43	97.863	3	1.126	46	98.989
Rio de Janeiro	914	2.198.254	94	71.214	1.038	2.269.468	946	2.200.828	91	69.905	1.037	2.270.733
Santos	509	1.159.906	49	29.899	558	1.189.796	510	1.163.113	47	27.569	557	1.190.682
Paranaguá	80	77.831	1	208	81	78.132	81	78.961	1	208	82	79.259
Florianopolis	40	36.430	7	3.890	47	40.329	41	38.260	8	4.536	49	42.796
S. Francisco	43	70.258	2	815	45	80.103	43	79.258	2	815	45	80.103
Rio Grande do Sul	82	89.737	55	15.127	137	104.884	80	86.122	66	13.640	146	104.771
Porto Alegre	7	2.885	—	—	7	2.885	7	2.885	—	—	7	2.885
Uruguayana	45	6.696	—	—	45	6.696	45	6.696	—	—	45	6.696
Itajui	32	4.882	1	14	33	4.882	32	4.863	1	14	33	4.882
Polotas	—	—	9	2.278	9	2.278	—	—	9	2.278	9	2.278
S. Borja	27	4.010	4	66	31	4.106	27	40.040	5	82	32	4.122
Corumbá	61	11.106	3	261	64	11.367	61	11.106	3	261	64	11.367
Porto Murinho	40	6.580	1	14	41	6.591	40	6.580	1	14	41	6.591
Total em												
1903	3.337	6.688.326	471	228.066	3.808	6.916.392	3.349	6.706.050	486	239.295	3.835	6.945.345
1902	3.391	6.501.768	523	264.881	3.914	6.766.649	3.386	6.488.167	511	248.001	3.897	6.736.168
1901	3.207	5.760.757	534	262.045	3.741	6.022.802	3.207	5.761.485	542	273.011	3.749	6.034.496

Movimento marítimo

Resumo das entradas de embarcações, nacionais e estrangeiras, a vapor e à vela, reunidas

LONGO CURSO E CABOTAGEM (INCLUSIVE VIAGENS REPETIDAS)

Annos - 1902 - 1903

PORTOS DE ENTRADA	NACIONAES				ESTRANGEIRAS				TOTAL			
	1902		1903		1902		1903		1902		1903	
	Numero	Tonelagem	Numero	Tonelagem	Numero	Tonelagem	Numero	Tonelagem	Numero	Tonelagem	Numero	Tonelagem
Manáos	980	261.080	1.066	258.668	147	226.079	137	219.735	1.136	488.359	1.203	478.403
Belém	483	334.524	493	327.859	313	406.610	323	523.626	706	831.134	821	856.485
Maranhão	182	217.505	201	227.019	64	71.464	90	97.367	246	280.059	291	324.410
Pernambuco	148	33.016	197	37.299	10	9.976	13	15.801	158	42.092	210	53.100
Fortaleza	264	255.618	253	217.703	49	63.251	46	65.828	313	318.869	299	313.531
Aracaty	95	19.897	99	24.953	1	574	—	—	96	20.471	99	24.953
Acarajú	9	2.928	31	14.070	—	—	—	—	9	2.928	31	14.070
Camocim	137	46.451	124	39.471	—	—	2	1.106	137	46.451	126	40.577
Natal	311	200.834	306	200.555	17	19.453	4	4.360	323	220.307	310	201.015
Macão	209	39.727	215	49.067	1	533	1	523	210	40.265	216	49.593
Mossoró	223	58.195	183	41.354	—	—	—	—	223	58.195	183	41.354
Parahyba	312	213.923	315	213.559	41	63.223	40	63.831	353	277.151	355	277.440
Recife	430	311.233	493	318.112	439	702.403	423	811.974	810	1.103.601	918	1.130.036
Maceió	309	221.972	299	227.209	61	93.037	67	116.014	361	318.009	366	313.223
Penedo	162	30.303	183	31.021	—	—	—	—	162	30.303	183	31.021
Porto Calvo	57	1.431	51	1.379	—	—	—	—	57	1.431	51	1.379
Aracajú	228	54.217	206	49.369	1	1.295	3	633	229	55.512	209	50.052
Estancia	89	18.773	89	18.387	2	2.530	—	—	91	21.303	89	18.387
S. Christovão	12	3.036	8	2.313	—	—	—	—	12	3.036	8	2.313
Bahia	303	251.028	310	273.526	513	1.120.574	470	1.033.774	821	1.374.602	789	1.332.300
Alcobaça	57	3.438	125	6.988	—	—	—	—	57	3.438	125	6.988
Caravellas	71	20.372	67	25.116	—	—	—	—	71	20.372	67	25.116
Cannavieiras	95	12.019	83	10.360	—	—	—	—	95	12.019	83	10.360
Ilhéus	296	44.543	315	44.075	—	—	—	—	296	44.543	315	44.075
Victoria	551	212.875	610	217.951	54	100.625	46	100.197	605	313.500	656	318.151
Barra de S. Mathous	31	7.939	40	9.206	—	—	—	—	31	7.939	40	9.206
Itapomerim	187	38.287	151	34.365	—	—	—	—	187	38.287	151	34.365
Santa Cruz	176	10.498	131	9.750	—	—	—	—	176	10.498	131	9.750
Macahé	188	8.614	238	10.011	—	—	—	—	188	8.614	238	10.011
Angra dos Reis	84	10.800	120	10.644	—	—	—	—	84	10.800	120	10.644
Cabo-Frio	304	14.737	473	32.764	—	—	—	—	304	14.737	473	32.764
Paraty	52	8.641	63	7.618	—	—	—	—	52	8.641	63	7.618
S. João da Barra	195	21.538	49	4.683	—	—	—	—	195	21.538	49	4.683
Rio de Janeiro	933	419.063	1.075	430.196	1.054	2.213.168	1.038	2.269.468	1.937	2.632.231	2.113	2.699.661
Santos	389	207.405	374	192.258	573	1.194.055	558	1.189.796	962	1.401.460	932	1.382.051
Iguape	92	31.940	84	29.541	—	—	—	—	92	31.940	81	29.541
Ubatuba	53	10.302	48	6.763	—	—	—	—	53	10.302	48	6.763
Paranaguá	306	153.682	295	135.201	79	63.166	81	78.132	385	216.848	376	213.393
Florianopolis	632	152.445	579	135.678	56	43.469	47	40.329	688	195.834	626	176.007
Itajaí	138	40.052	155	63.767	—	—	—	—	138	40.052	155	63.767
S. Francisco	157	74.712	145	72.420	35	50.620	45	80.103	192	125.332	190	152.523
Laguna	229	18.972	212	17.139	—	—	—	—	229	18.972	212	17.139
Rio Grande do Sul	361	235.398	247	142.090	143	94.733	137	104.884	501	330.131	384	246.974

DEZEMBRO

Entradas de embarcações a vapor e à vela, reunidas (continuação)

PORTOS DE ENTRADA	NACIONAES				ESTRANGEIRAS				TOTAL			
	1902		1903		1902		1903		1902		1903	
	Numero	Tonelagem	Numero	Tonelagem	Numero	Tonelagem	Numero	Tonelagem	Numero	Tonelagem	Numero	Tonelagem
Porto Alegre	335	125.743	318	127.424	1	614	7	2.885	333	126.387	353	130.309
Uruguayana	250	2.991	483	5.020	45	5.906	45	6.696	394	8.987	528	11.725
Itaqui	20	275	29	391	34	4.092	33	4.882	54	4.367	62	5.273
Jaguarão	153	13.484	157	14.696	—	—	—	—	153	13.484	157	14.696
Pelotas	118	82.626	144	76.095	12	3.323	9	2.278	160	86.051	153	78.373
Santa Victoria do Palmar	92	7.239	120	8.945	—	—	—	—	92	7.239	120	8.945
S. Borja	107	1.454	125	1.839	33	3.661	31	4.106	140	5.115	156	5.945
Corumbá	22	7.098	17	6.596	73	15.679	64	11.367	95	22.777	81	17.963
Porto Martinho	28	6.605	30	6.315	58	11.655	41	6.594	86	18.260	71	12.009
Total	11.745	4.567.266	12.260	4.471.906	3.914	6.766.649	3.808	6.916.392	15.659	11.333.915	16.068	11.388.298

Movimento marítimo

Resumo das saídas de embarcações, nacionais e estrangeiras, a vapor e à vela, reunidas

LONGO CURSO E CABOTAGEM (INCLUSIVE VIAGENS REPETIDAS)

Anos - 1902 - 1903

FEBRERO

PORTOS DE SAÍDA	NACIONAIS				ESTRANGEIRAS				TOTAL			
	1902		1903		1902		1903		1902		1903	
	Numero	Tonelagem	Numero	Tonelagem	Numero	Tonelagem	Numero	Tonelagem	Numero	Tonelagem	Numero	Tonelagem
Manoás	985	261.522	1.070	260.301	142	217.490	140	225.221	1.127	479.012	1.210	485.522
Belém	476	332.421	504	329.331	319	503.670	323	526.733	795	836.100	632	856.564
Maranhão	181	217.213	200	226.783	61	60.376	92	98.717	215	286.589	292	325.500
Parnahyba	143	32.877	200	37.388	0	8.999	14	10.778	152	41.876	214	54.166
Fortaleza	265	255.628	254	247.749	48	60.515	48	68.971	313	316.143	302	316.690
Aracaty	95	19.397	98	24.395	1	574	—	—	96	20.471	98	24.895
Acarahú	9	2.928	31	14.070	—	—	—	—	9	2.928	31	14.070
Camocim	133	47.371	125	39.540	—	—	2	1.106	133	47.371	127	40.646
Natal	310	202.081	308	209.684	16	19.030	6	5.432	326	221.111	314	206.116
Macão	209	39.727	215	49.067	1	538	1	526	210	40.265	216	49.593
Mossoró	210	56.652	187	43.120	—	—	—	—	210	56.652	187	43.120
Parahyba	312	213.923	314	213.409	41	60.289	42	67.631	353	274.212	356	281.133
Recife	406	310.921	507	319.330	435	785.088	430	813.161	901	1.096.069	937	1.137.541
Maceió	362	225.015	315	227.765	63	94.453	63	117.311	365	319.473	378	345.076
Penedo	104	30.557	187	34.050	—	—	—	—	104	30.557	157	34.050
Porto Calvo	59	1.504	49	1.313	—	—	—	—	59	1.504	49	1.313
Aracajú	229	54.139	207	48.993	1	1.295	2	458	230	55.434	209	49.451
Estancia	83	13.703	90	13.457	2	2.530	—	—	90	21.233	90	13.457
S. Christovão	12	3.036	3	2.313	—	—	—	—	12	3.036	3	2.313
Bahia	303	255.945	318	275.635	510	1.117.123	469	1.091.340	827	1.373.068	787	1.367.475
Alcobaça	53	3.091	131	7.445	—	—	—	—	53	3.091	131	7.445
Caravellas	73	20.178	63	25.310	—	—	—	—	73	20.178	63	25.310
Cannavieiras	98	12.495	81	10.255	—	—	—	—	98	12.495	81	10.255
Ilhéos	237	14.006	316	14.033	—	—	—	—	237	14.006	316	14.033
Victoria	550	213.404	616	218.131	51	103.297	46	98.989	604	316.701	662	317.120
Barra de S. Mathus	33	7.504	41	9.581	—	—	—	—	33	7.504	41	9.581
Itapemerim	183	33.245	159	34.441	—	—	—	—	183	33.245	159	34.441
Santa Cruz	172	10.433	135	9.795	—	—	—	—	172	10.433	135	9.795
Macahé	134	3.533	242	10.092	—	—	—	—	134	3.533	242	10.092
Angra dos Reis	34	10.304	121	10.696	—	—	—	—	34	10.304	121	10.696
Cabo-Frio	297	14.691	475	32.636	—	—	—	—	297	14.691	475	32.636
Paraty	52	8.641	63	7.018	—	—	—	—	52	8.641	63	7.018
S. João da Barra	192	21.237	50	4.733	—	—	—	—	192	21.237	50	4.733
Rio de Janeiro	932	422.274	1.068	423.929	1.049	2.200.283	1.037	2.270.733	1.931	2.622.557	2.105	2.694.662
Santos	390	209.215	373	190.172	576	1.200.573	557	1.190.952	966	1.409.793	930	1.381.154
Iguape	96	32.054	83	29.516	—	—	—	—	96	32.054	83	29.516
Ubatuba	53	10.302	48	6.768	—	—	—	—	53	10.302	48	6.768
Paranaguá	307	153.514	294	135.334	80	62.770	32	79.259	337	216.234	376	214.593
Florianopolis	631	152.400	583	135.826	55	41.113	49	42.796	636	193.513	632	173.622
Itajahy	134	48.391	154	63.579	—	—	—	—	134	48.391	154	63.579
S. Francisco	155	74.497	150	72.693	35	50.620	45	80.103	190	125.117	195	152.796
Laguna	230	19.020	219	17.277	—	—	—	—	230	19.020	219	17.277
Rio Grande do Sul	364	236.346	240	140.231	133	90.745	146	104.771	497	337.091	336	245.052

Saídas de embarcações a vapor e à vela, reunidas (continuação)

PORTOS DE SAÍDA	NACIONAES				ESTRANGEIRAS				TOTAL			
	1902		1903		1902		1903		1902		1903	
	Numero	Tonelagem	Numero	Tonelagem	Numero	Tonelagem	Numero	Tonelagem	Numero	Tonelagem	Numero	Tonelagem
Porto Alegre	331	123.553	356	130.454	2	831	7	2.885	338	124.384	363	133.339
Uruguayana	243	2.908	492	5.127	45	5.996	45	6.696	293	8.904	537	11.823
Itaqui	20	255	30	411	34	4.092	33	4.882	54	4.357	63	5.293
Jaguarião	153	13.525	162	14.944	—	—	—	—	153	13.525	162	14.944
Pelotas	147	82.601	143	76.484	13	3.621	0	2.278	160	85.622	152	78.762
Santa Victoria do Palmar	89	6.889	121	9.105	—	—	—	—	89	6.889	121	9.165
S. Borja	104	1.440	133	1.935	31	3.632	32	4.122	135	5.072	165	6.057
Corumbá	22	7.093	14	6.400	74	15.951	64	11.367	96	23.049	78	17.767
Porto Murinho	23	6.005	30	6.315	58	11.055	41	6.594	86	18.260	71	12.909
Total	11.681	4.568.379	12.378	4.476.195	3.897	6.736.168	3.835	6.945.345	15.578	11.304.547	16.213	11.421.540

IMPORTAÇÃO DE FARINHA DE TRIGO

32
15
DEZEMBRO 1957

Importação de farinha de

DESTINOS	KILOS	ARGENTINA			KILOS	AUSTRIA-HUNGRIA			KILOS
		CUSTO NO PAIZ DE PRO-CEDENCIA	FRETE E DESPEZAS ATÉ O PORTO DE DESTINO	VALOR A BORDO ATÉ O PORTO DE DESTINO		CUSTO NO PAIZ DE PRO-CEDENCIA	FRETE E DESPEZAS ATÉ O PORTO DE DESTINO	VALOR A BORDO ATÉ O PORTO DE DESTINO	
Manáos	—	—	—	—	—	—	—	—	2.585.638
Pará	—	—	—	—	2.188	520\$	160\$	686\$	8.388.776
Maranhão.	—	—	—	—	98.365	22.737\$	7.225\$	29.962\$	1.319.005
Fortaleza.	—	—	—	—	—	—	—	—	2.392.816
Cabedello.	—	—	—	—	388.325	86.338\$	17.546\$	103.884\$	1.245.300
Natal.	—	—	—	—	—	—	—	—	492.000
Recife.	98.925	17.717\$	2.614\$	20.331\$	4.633.447	1.058.574\$	178.482\$	1.237.060\$	10.367.040
Maceió.	—	—	—	—	844.429	202.800\$	43.066\$	245.866\$	1.693.825
Penedo.	—	—	—	—	—	—	—	—	17.800
Aracajú.	—	—	—	—	43.750	10.087\$	1.687\$	11.774\$	—
Estancia.	—	—	—	—	—	—	—	—	—
Bahia.	2.670.942	433.199\$	71.310\$	554.515\$	1.307.365	238.273\$	52.975\$	341.218\$	774.055
Victoria.	—	—	—	—	26.250	5.917\$	1.025\$	6.942\$	115.700
Rio.	14.261.032	2.331.793\$	201.645\$	2.533.438\$	163.313	38.057\$	6.760\$	44.817\$	8.594.805
Santos.	20.640.626	3.717.039\$	335.041\$	4.052.080\$	55.100	12.690\$	2.198\$	14.894\$	1.156.322
Paranaguá.	1.534.752	239.840\$	29.934\$	239.774\$	—	—	—	—	—
Antonina.	3.373.544	557.487\$	70.434\$	636.921\$	—	—	—	—	—
São Francisco.	1.067.537	180.923\$	19.257\$	200.180\$	—	—	—	—	—
Itajahy.	337.694	63.435\$	7.740\$	71.175\$	—	—	—	—	—
Joiuville.	—	—	—	—	—	—	—	—	—
Florianopolis.	1.952.513	365.063\$	35.450\$	400.513\$	—	—	—	—	—
Rio Grande.	14.431.071	2.374.121\$	233.308\$	2.604.429\$	—	—	—	—	—
Pelotas.	292.230	47.763\$	6.825\$	54.588\$	—	—	—	—	—
Porto Alegre.	3.791.987	663.825\$	97.429\$	761.254\$	—	—	—	—	—
Livramento.	3.500	664\$	216\$	880\$	—	—	—	—	—
Quarahy.	180.000	30.102\$	4.648\$	43.750\$	—	—	—	—	—
Uruguayana.	2.105.345	337.193\$	29.230\$	416.427\$	—	—	—	—	—
Itaqui.	148.117	23.467\$	2.198\$	25.665\$	—	—	—	—	—
S. Borja.	130.355	19.656\$	1.579\$	21.235\$	—	—	—	—	—
Porto Murinho.	37.365	8.219\$	817\$	9.036\$	—	—	—	—	—
Corumbá.	1.216.035	250.077\$	28.513\$	284.590\$	—	—	—	—	—
Cuyabá.	8.950	1.802\$	130\$	1.932\$	—	—	—	—	—
Total.	68.372.520	11.801.335\$	1.187.430\$	12.988.825\$	7.622.592	1.726.005\$	311.128\$	2.037.133\$	38.714.082
Equivalente em mil réis—ouro.	—	—	—	—	—	—	—	—	—

trigo durante o anno de 1903

ESTADOS UNIDOS			KILOS	DIVERSAS ORIGENS			KILOS	TOTAL		
CUSTO NO PAIZ DE PROCEDENCIA	FRETE E DESPEZAS ATÉ O PORTO DE DESTINO	VALOR A BORDO ATÉ O PORTO DE DESTINO		CUSTO NO PAIZ DE PROCEDENCIA	FRETE E DESPEZAS ATÉ O PORTO DE DESTINO	VALOR A BORDO ATÉ O PORTO DE DESTINO		CUSTO NO PAIZ DE PROCEDENCIA	FRETE E DESPEZAS ATÉ O PORTO DE DESTINO	VALOR A BORDO ATÉ O PORTO DE DESTINO
573:339\$	180:485\$	753:824\$	9.040	1:821\$	437\$	2:257\$	2.594.073	575:160\$	180:922\$	756:082\$
1.351:407\$	309:026\$	2.251:429\$	5.272	1:405\$	269\$	1:374\$	3.396.236	1.353:128\$	400:355\$	2.253:483\$
291:883\$	86:262\$	378:145\$	4.021	961\$	241\$	1:202\$	1.421.694	315:581\$	93:728\$	409:309\$
525:498\$	146:131\$	671:629\$	4.500	1:315\$	850\$	2:165\$	2.338.316	526:813\$	1'6:981\$	673:794\$
231:412\$	44:995\$	270:407\$	—	—	—	—	1.633.625	320:750\$	92:541\$	383:291\$
23:954\$	7:361\$	31:315\$	—	—	—	—	132.000	23:951\$	7:364\$	31:318\$
1.055:708\$	332:598\$	2.348:306\$	220:406\$	34:927\$	40:395\$	45:322\$	15.280.472	3.066:026\$	581:093\$	3.651:019\$
322:988\$	68:276\$	391:261\$	10.936	2:376\$	237\$	2:066\$	2.539.190	528:161\$	111:032\$	639:796\$
3:710\$	800\$	4:510\$	4.370	874\$	23\$	1:142\$	22.170	4:584\$	1:047\$	5:631\$
—	—	—	—	—	—	—	43.750	10:087\$	1:687\$	11:774\$
—	—	—	20.227	5:152\$	1:29\$	6:362\$	26.227	5:153\$	1:209\$	6:362\$
149:481\$	28:867\$	178:348\$	740.598	148:794\$	33:761\$	181:555\$	5.552.960	1.069:747\$	186:919\$	1.256:666\$
24:504\$	4:886\$	29:390\$	8.750	1:875\$	793\$	2:668\$	150.700	32:296\$	6:704\$	39:000\$
1.538:482\$	328:562\$	1.867:044\$	56.849	11:897\$	1:788\$	13:685\$	23.075.999	3.920:220\$	538:755\$	4.458:984\$
203:736\$	44:370\$	248:106\$	321.231	63:680\$	7:548\$	71:528\$	22.173.270	3.997:454\$	389:157\$	4.386:611\$
—	—	—	22.483	4:774\$	49\$	5:290\$	1.557.175	264:634\$	30:427\$	295:061\$
—	—	—	4.400	637\$	158\$	795\$	3.377.944	558:124\$	79:592\$	637:716\$
—	—	—	—	—	—	—	1.067.537	136:928\$	19:257\$	206:185\$
—	—	—	20.500	4:018\$	431\$	4:470\$	358.194	67:433\$	8:171\$	75:604\$
—	—	—	10.070	2:105\$	27\$	2:332\$	10.070	2:105\$	227\$	2:332\$
—	—	—	—	—	—	—	1.952.513	365:063\$	35:450\$	400:513\$
—	—	—	—	—	—	—	14.481.071	2.371:121\$	233:308\$	2.604:429\$
—	—	—	—	—	—	—	292.230	47:763\$	6:325\$	51:588\$
—	—	—	6.732	1:396\$	21\$	1:608\$	3.798.769	665:221\$	97:641\$	762:862\$
—	—	—	540.550	71:824\$	12:516\$	97:310	544.050	75:488\$	22:732\$	98:220\$
—	—	—	148.880	28:980\$	4:227\$	33:207\$	328.830	68:082\$	8:875\$	76:957\$
—	—	—	257.744	48:642\$	3:468\$	52:113\$	2.453.089	435:843\$	32:757\$	468:600\$
—	—	—	—	—	—	—	148.117	23:467\$	2:198\$	25:665\$
—	—	—	—	—	—	—	130.955	10:056\$	1:573\$	21:235\$
—	—	—	—	—	—	—	37.365	8:219\$	817\$	9:036\$
—	—	—	—	—	—	—	1.216.035	256:077\$	28:513\$	284:590\$
—	—	—	—	—	—	—	8.950	1:802\$	180\$	1:982\$
7.699:162\$	1.733:531\$	9.432:723\$	2.424:206\$	440:507\$	89:554\$	530:061\$	117.133.940	21.667:090\$	3.321:643\$	24.988:742\$
.....	9.588:715\$	1.469:580\$	11.058:295\$

DEZEMBRO

Secretaria

FACTURAS CONSULARES

Facturas consulares que serviram de base para o calculo da importação relativa ao anno de 1903, discriminadas por consulados e paizes

PAIZES	CONSULADOS	TRIMESTRES DE 1903				TOTAL EM 1903		TOTAL EM 1902		DIFFERENÇA EM 1903	
		1º	2º	3º	4º	POR CONSULADOS	POR PAIZES	POR CONSULADOS	POR PAIZES	POR CONSULADOS	POR PAIZES
Allemaña	Hamburgo	6.017	8.422	7.536	9.222	31.197	—	29.351	—	+ 1.846	—
	Bremen	506	436	516	512	2.000	—	1.837	—	+ 163	—
	Memel	—	—	—	—	—	33.197	1	31.189	—	+ 2.008
Argentina.	Alvear	—	2	4	1	7	—	2	—	+ 5	—
	Bahia Blanca	5	2	5	—	12	—	14	—	— 2	—
	Buenos Aires	456	455	467	479	1.857	—	1.303	—	+ 554	—
	La Plata	40	1	2	5	48	—	239	—	— 191	—
	Líbres	2	1	1	—	4	—	9	—	— 5	—
	Monte Caseros	59	74	66	63	262	—	306	—	— 44	—
	Rosario	179	65	76	41	361	2.554	163	2.086	+ 201	+ 518
Austria	Fiume	98	85	68	90	341	—	292	—	+ 49	—
	Trieste	38	90	55	92	275	616	302	594	— 27	+ 22
Belgica	Antuerpia	1.388	1.610	1.575	1.528	6.110	—	5.317	—	+ 793	—
	Gand	—	—	2	—	2	6.112	0	5.317	+ 2	+ 795
Chile	Valparaiso	30	42	36	67	175	175	197	197	— 22	— 22
Estados Unidos	Baltimore	4	6	—	—	10	—	53	—	— 43	—
	Boston	1	—	1	5	7	—	1	—	+ 6	—
	Mobile Ala	—	—	—	1	1	—	2	—	+ 2	—
	Norfolk	1	1	1	—	3	—	7	—	— 4	—
	Nova York	3.185	3.037	3.458	3.044	12.724	—	12.413	—	+ 311	—
	Pascagoula	2	3	2	4	11	—	7	—	+ 4	—
	Pensacola	3	2	1	4	11	—	9	—	+ 2	—
	Savannah	13	—	—	23	41	12.811	60	12.552	— 19	+ 259
	Cherburgo	—	—	—	1	1	—	0	—	+ 1	—
França	Bordeos	1.752	1.638	1.355	1.711	6.456	—	6.033	—	+ 373	—
	Havre	2.989	2.851	3.404	3.231	12.475	—	12.214	—	+ 261	—
	La Pallice	84	79	77	88	328	—	250	—	+ 78	—
	Marselha	341	315	209	257	1.125	—	968	—	+ 159	—
	Nantes	—	—	—	—	—	20.385	4	19.517	— 4	+ 868
Grã-Bretanha e suas possessões	Barbados	—	—	—	—	—	—	2	—	+ 2	—
	Brunswick	—	—	1	—	1	—	6	—	— 5	—
	Cardiff	115	89	80	116	400	—	395	—	+ 5	—
	Falmouth	—	—	3	6	14	—	11	—	+ 3	—
	Gaspé	14	—	7	10	31	—	25	—	+ 6	—
	Gibraltar	—	—	—	—	—	—	3	—	— 3	—
	Glasgow	119	148	182	126	575	—	565	—	+ 10	—
	Halifax	—	5	—	—	5	—	2	—	+ 3	—
	Harbor Grace	—	—	2	3	5	—	0	—	— 4	—
	Hull	6	4	24	3	37	—	14	—	+ 23	—
	Leith	2	2	4	1	9	—	11	—	— 5	—
	Liverpool	4.277	5.318	7.275	7.339	24.209	—	21.250	—	+ 2.959	—
	Londres	403	538	655	375	1.971	—	1.997	—	— 26	—
	Malta	—	—	1	—	1	—	—	—	+ 1	—
	Manchester	5	4	6	6	21	—	16	—	+ 5	—
	Newcastle	17	15	10	8	50	—	45	—	+ 5	—
	Newport	3	11	20	8	45	—	47	—	— 2	—
Paspebiac	10	—	3	3	16	—	10	—	+ 6	—	
Rangoon	—	6	12	3	21	—	33	—	— 16	—	
Swansea	3	3	4	2	12	—	16	—	— 4	—	

PAIZES	CONSULADOS	TRIMESTRES DE 1903				TOTAL EM 1903		TOTAL EM 1902		DIFERENÇAS EM 1903		
		1º	2º	3º	4º	POR CONSULADOS	POR PAIZES	POR CONSULADOS	POR PAIZES	POR CONSULADOS	POR PAIZES	
Grã-Bretanha e suas possessões.	Teneriffe	—	—	—	—	—	—	1	—	—	1	—
	Terra Nova	15	18	13	22	68	—	68	—	+	2	—
	Southampton	2.483	2.019	2.219	2.129	8.855	—	8.247	—	+	608	—
	Arichat	—	—	1	—	1	—	—	—	+	1	—
Hespanha	Wellington	—	—	—	2	2	36.349	—	32.774	+	2	+ 3.575
	Alicante	—	—	—	—	—	—	2	—	—	2	—
	Barcelona	4	24	17	50	95	—	178	—	—	83	—
	Cadix	11	8	3	9	31	—	44	—	—	13	—
	Corunha	2	1	1	1	5	—	2	—	+	3	—
	Malaga	10	12	15	65	102	—	144	—	—	42	—
	Marin	—	—	—	8	8	—	—	—	+	8	—
	S. Sebastian	—	—	—	—	—	—	5	—	—	5	—
	Torrevejoa	1	—	1	1	3	—	2	—	+	1	—
	Valencia	48	26	43	39	156	—	55	—	+	101	—
Hollanda	Vigo	44	24	36	17	121	—	116	—	+	5	—
	Villagarcia	—	—	—	4	4	525	4	532	0	—	27
Italia	Amsterdam	—	—	—	—	—	—	26	26	—	26	—
	Catania	—	6	7	—	13	—	2	—	+	11	—
	Genova	1.839	1.559	1.345	1.351	6.094	—	5.556	—	+	538	—
Japão	Livorno	—	—	—	—	—	—	45	—	—	45	—
	Napoles	104	100	131	233	571	—	606	—	—	35	—
	Riposto	8	17	8	11	44	6.722	27	6.236	+	17	+ 486
Marrocos	Yokohama	1	—	—	1	2	2	4	4	—	2	—
	Tanger	—	—	—	—	—	—	16	16	—	16	—
Paraguay	Assumpção	98	92	115	112	417	—	317	—	+	100	—
	Conceição	—	—	2	—	2	419	0	317	+	2	+ 102
Peru	Iquitos	0	16	8	5	38	—	15	—	+	23	—
	Mossamedes	18	5	—	20	52	90	50	65	+	2	+ 25
Portugal	Figueira	—	—	—	—	—	—	20	—	—	20	—
	Lisboa	1.773	2.802	2.702	3.004	10.281	—	9.757	—	+	524	—
	Madeira	28	41	39	35	143	—	109	—	+	34	—
	Porto	2.651	2.989	2.571	2.534	10.795	—	12.206	—	—	1.411	—
	Setubal	—	—	—	—	—	21.219	1	22.093	—	1	— 874
Suécia-Noruega	Bergen	—	—	—	—	—	—	2	—	—	2	—
	Gothemburgo	—	1	—	1	2	—	3	—	—	1	—
	Hernosand	—	—	—	1	1	3	0	—	+	1	—
	Westerwick	—	—	—	—	—	—	2	7	—	2	— 4
Uruguay	Melo	48	47	75	10	180	—	121	—	+	59	—
	Montevideo	755	678	607	620	2.660	—	2.165	—	+	495	—
	Paysandú	8	12	25	16	61	—	57	—	+	4	—
	Puerto Sauce	—	—	—	—	—	—	6	—	—	6	—
	Rivera	41	74	86	71	272	—	254	—	+	18	—
	Rocha	3	—	3	—	6	—	37	—	—	31	—
	Salto Oriental	65	79	112	99	355	3.534	392	3.082	—	37	+ 502
Sommas	32.247	36.023	37.430	39.013	144.713	144.713	136.554	136.554	+	8.159	+ 8.159	

Nota — No anno de 1902 houve mais a entrada de 342 facturas procedentes do Acre, não incluídas neste quadro. O total das facturas em 1902 seria, pois, de 136.896.

Secretaria

Resumo comparativo, por consulados, das facturas recebidas em 1901, 1902 e 1903

CONSULADOS	1901	1902	1903	CONSULADOS	1901	1902	1903
Alicante	0	2	0	Malta	1	0	1
Almeria	3	0	0	Manchester	33	16	21
Alvear	1	2	7	Marin	0	0	8
Amsterdã	0	26	0	Marselha	890	966	1.125
Antuerpia	3.889	5.347	6.110	Melo	155	121	180
Arichat	0	0	1	Memel	0	1	0
Assumpção	203	317	417	Mobile	3	2	4
Bahia Blanca	0	14	12	Monte Caseros	279	303	262
Baltimore	64	53	10	Montevideo	2.025	2.165	2.680
Barbados	1	2	0	Mossamedes	63	50	52
Barcelona	173	178	95	Nantes	24	4	0
Bergen	2	2	0	Napoles	317	606	571
Bilbau	1	0	0	New-castle	36	45	50
Bordéos	5.697	6.083	6.455	New-port	27	47	45
Boston	5	1	7	New-York	9.780	12.413	12.724
Bremen	1.032	1.837	2.000	Norfolk	24	7	3
Brunswick	0	6	1	Pascagoula	10	7	11
Buenos-Aires	1.622	1.303	1.857	Paspebiac	5	10	16
Cadix	174	44	31	Paysandú	68	57	61
Cardiff	372	395	400	Philadelphia	4	0	0
Catania	0	2	13	Pensacola	3	0	11
Cherburgo	0	0	1	Porto	9.625	12.206	10.795
Copenhague	1	0	0	Posadas	27	0	0
Corunha	0	2	5	Puerto Saucedo	0	6	0
Falmouth	4	11	14	Rangoon	31	33	21
Figueira	25	20	0	Riposto	0	27	44
Fiume	260	292	341	Rivera	256	254	272
Gand	0	0	2	Rocha	6	37	6
Gaspé	8	25	31	Rosario	353	163	364
Genebra	1	0	0	Salto Oriental	339	392	355
Genova	5.397	5.556	6.094	San Sebastian	13	5	0
Gibraltar	0	3	0	Savannah	36	60	41
Glasgow	395	505	575	S. Vicente	2	0	0
Gotheburgo	0	3	2	Setubal	0	1	0
Halifax	2	2	5	Southampton	6.358	8.247	8.855
Hamburgo	23.824	29.351	31.197	Stockholmo	1	0	0
Harbor Grace	8	9	5	Swansea	11	16	12
Havre	10.558	12.214	12.475	Tanger	8	16	0
Hernsland	0	0	1	Teneriff	0	1	0
Hull	6	14	37	Terra Nova	59	66	68
Hyéres	1	0	0	Torrevieja	5	2	3
Iquitos	26	15	38	Trieste	221	302	275
La Pallice	141	250	323	Valencia	34	55	156
La Plata	364	239	48	Valparaiso	179	197	175
Leith	13	14	9	Vigo	122	116	121
Libres	3	9	4	Villa Conceição	1	0	2
Lisboa	8.605	9.757	10.231	Villagarcia	0	4	4
Liverpool	16.185	21.250	24.209	Wellington	0	0	2
Livorno	0	45	0	Westerwick	1	2	0
Londres	1.634	1.997	1.971	Wisby	2	0	0
Madeira	100	109	143	Yokohama	0	4	2
Malaga	100	144	102	Acre	0	342	0
Total					112.402	136.896	144.713

Secretaria

Resumo das facturas consulares annulladas em virtude de sinistro nas embarcações que conduziam as mercadorias constantes das mesmas facturas, relativas ao anno de 1903

CONSULADOS	DESTINOS	NOME DA EMBARCAÇÃO	NUMERO DE FACTURAS	TOTAL POR CONSULADO
Cardiff	Pará	A. B. Bull	1	
»	Pernambuco	Susanna	1	2
Newport	Parahyba	Grouwaer	1	
»	Pernambuco	Tjeld	1	2
New-castle	Bahia	Lovisa	1	1
Swansea	Maranhão	Alexandra	1	1
Liverpool	Rio Grande do Sul	Vidi	1	1
Rangoon	Rio de Janeiro	Invermoor	1	4
Hamburgo	Bahia	Gubernator Simowiew	16	
»	Rio Grande do Sul	Sara	1	
»	Pernambuco	Emilya	3	20
Buenos Aires	Pará	Kelvinde	1	1
New-York	Florianopolis	Clara	1	1
Marselha	Rio de Janeiro	Iris	1	1
Total			34	34

DEZEMBRO

Secretaria

Resumo comparativo, por paizes, das facturas consulares recebidas nos annos de 1901, 1902 e 1903

PAIZES	NUMERO DE CONSULADOS	NUMERO DE FACTURAS		
		1901	1902	1903
Allemanha	3	21.886	31.189	33.197
Argentina	8	2.649	2.036	2.554
Austria-Hungria.	2	481	594	616
Belgica	2	3.339	5.317	6.112
Chile.	1	171	197	175
Dinamarca.	1	1	0	0
Estados Unidos	9	9.929	12.552	12.811
França	7	17.311	19.517	20.335
Grã-Bretanha e suas possessões	25	25.219	32.774	36.349
Espanha	13	625	552	525
Hollanda	1	0	26	0
Italia.	5	5.714	6.233	6.722
Japão	1	0	4	2
Marrocos	1	8	16	0
Paraguay	2	209	317	410
Perú.	2	89	65	90
Portugal	6	18.357	22.093	21.219
Suecia-Noruega.	6	6	7	3
Suissa.	1	1	0	0
Uruguay	7	2.849	3.032	3.534
Acro.	1	0	342	0
Totaes	104	112.402	136.896	144.713

Secretaria

Manifestos que serviram de base para o calculo da exportação relativa ao anno de 1903, discriminados por portos

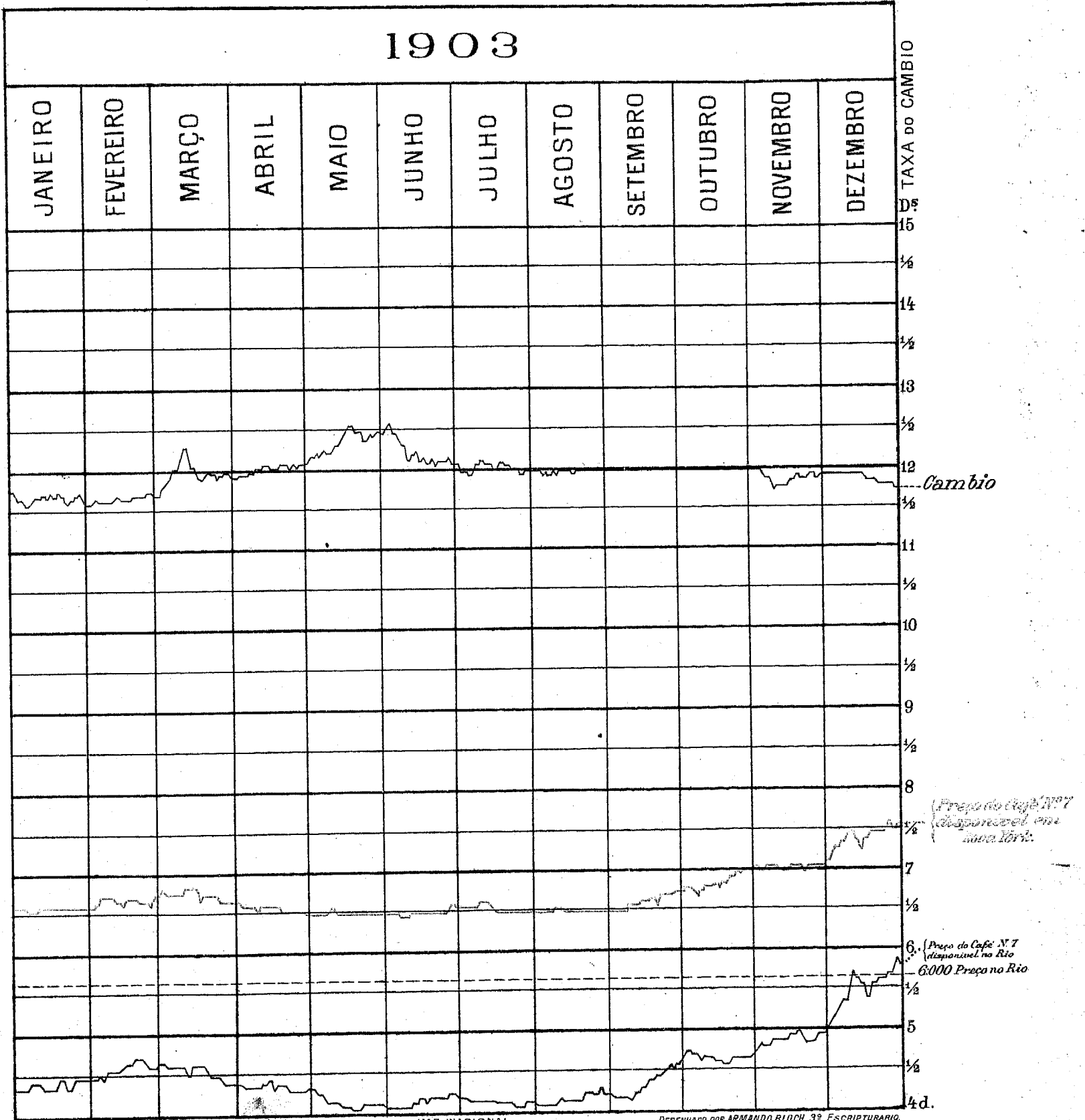
NUMEROS	PORTOS DA UNIÃO	TRIMESTRES DE 1903				TOTAES		
		1º	2º	3º	4º	1901	1902	1903
1	Manãos.	42	53	37	47	187	175	184
2	Itacoatiara.	—	—	—	—	2	1	—
3	Belém.	58	56	51	54	201	248	219
4	Maranhão.	11	10	11	9	23	33	41
5	Ilha do Cajueiro.	4	4	2	3	3	3	13
6	Parnahyba.	—	—	—	—	6	5	—
7	Fortaleza.	12	10	7	10	30	35	39
8	Camocim.	2	—	—	—	—	—	2
9	Natal.	6	1	2	3	7	18	12
10	Cabedello.	8	5	6	3	21	31	22
11	Recife.	94	74	73	80	333	339	324
12	Maceió.	10	11	8	8	55	46	37
13	Estancia.	—	—	—	—	2	2	—
14	Bahia.	96	83	94	93	335	403	366
15	Victoria.	11	10	11	11	37	47	43
16	Rio de Janeiro.	161	161	177	175	672	713	674
17	Santos.	138	135	151	154	610	599	581
18	Iguape.	—	—	—	—	3	—	—
19	Paranaguá.	26	26	24	30	121	113	108
20	Antonina.	2	—	—	—	53	34	2
21	S. Francisco.	16	17	20	13	99	61	66
22	Florianopolis.	17	25	14	15	92	32	71
23	Itajaby.	6	7	6	7	11	21	26
24	Rio Grande do Sul.	38	40	28	29	127	127	135
25	Pelotas.	—	1	2	2	6	4	5
26	Porto Alegre.	—	—	—	2	4	—	2
27	Uruguayana.	1	—	1	1	7	3	3
28	S. Borja.	3	4	4	8	20	21	40
29	Itaquy.	1	9	19	6	—	—	35
30	Porto Martinho.	13	13	13	12	25	51	54
31	Corumbá.	11	19	13	17	56	79	60
	Sommas	737	779	730	792	3.251	3.296	3.138

DF/FMBROJ

SERVIÇO DE ESTATISTICA COMMERCIAL

Curso Medio Diario do Cambio Bancario a 90 dias e do Café disponível em Nova York e no Rio de Janeiro.

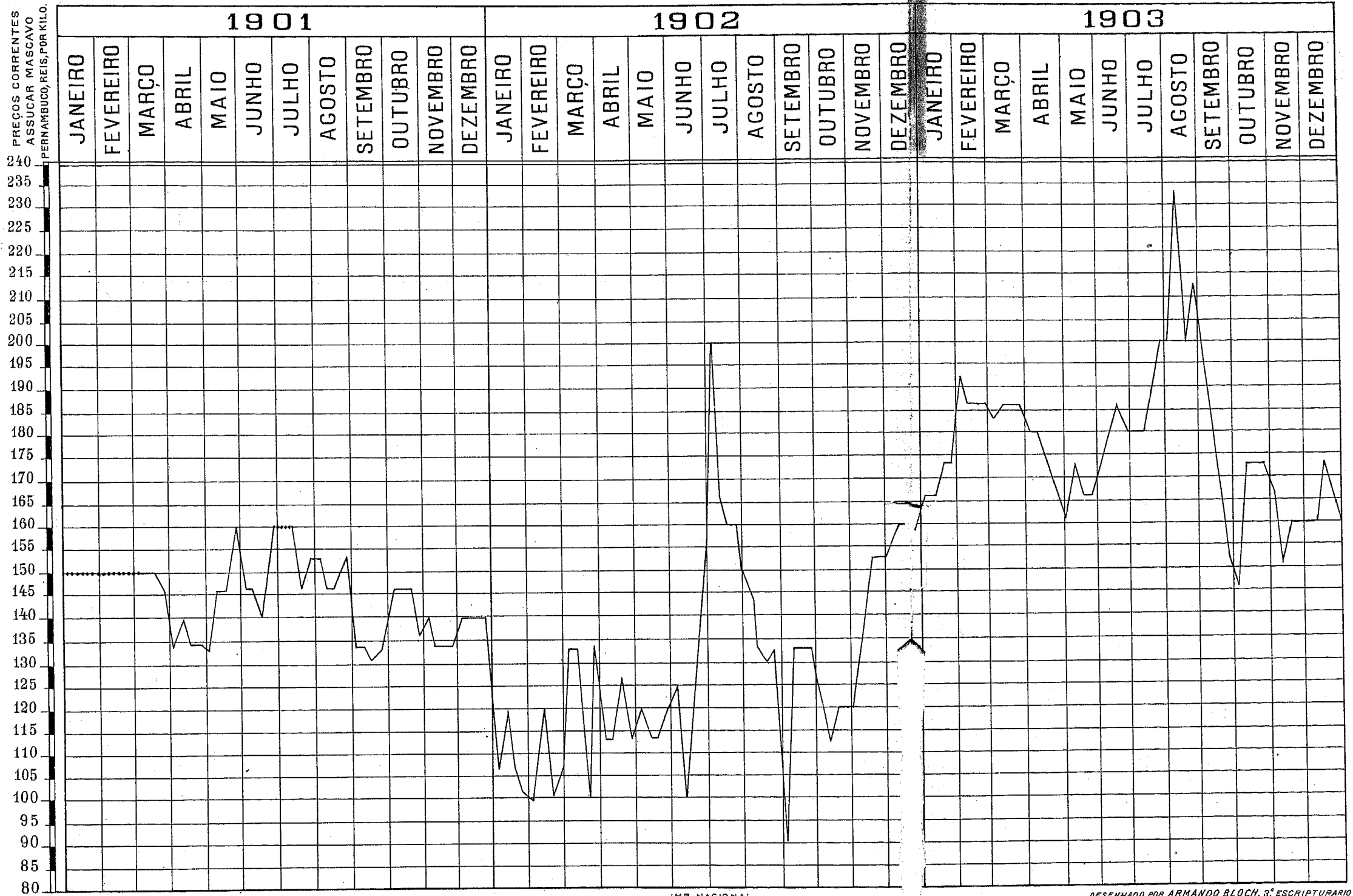
EM



N.B. A escala empregada para a confecção do presente diagramma é a mesma que serviu para o das annas 1898 a 1902, publicado em boletins anteriores, podendo assim ser reunido a estes e formar um só mappa.

CURSO MEDIO SEMANAL DO ASSUCAR MASCAYO EM PERNAMBUCO

Preços correntes, réis papel por kilo.



IMP. NACIONAL

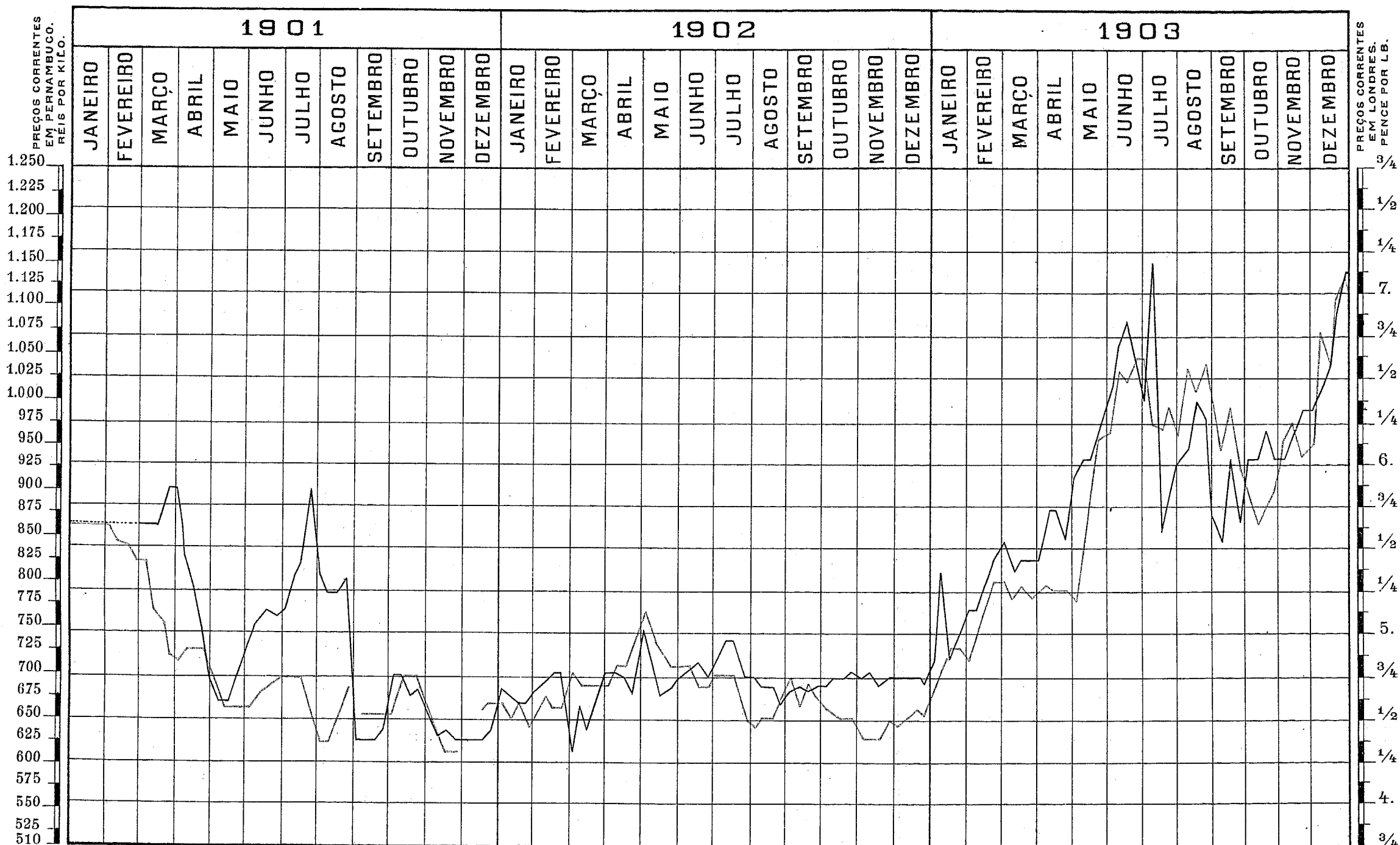
DESENHADO POR ARMANDO BLOCH, 3.º ESCRITURARIO

J. P. Willemey
directa.

CURSO MEDIO SEMANAL DO ALGODÃO EM RAMA DE PERNAMBUCO

————— Preços correntes em Londres, pence por libra.

————— ” ” ” Pernambuco, reis papel por kilo.



IMP. NACIONAL

DESENHADO POR ARMANDO BLOCH, 3º ESCRITURÁRIO

J. M. Vilcainy
Chiodi

NOTA: OS VALORES INFERIORES A R\$ 5.554.000*000 ESTÃO ENCLUIDOS EM "DIVERSOS"



VALOR DA IMPORTAÇÃO EM CONTOS DE REIS

1902 EM PAPEL MOEDA	1903 EM PAPEL MOEDA
GRÃ-BRETANHA	GRÃ-BRETANHA
ESTADOS UNIDOS	ALLEMANHA
ALLEMANHA	ESTADOS UNIDOS
ARGENTINA	ARGENTINA
FRANÇA	FRANÇA
PORTUGAL	PORTUGAL
POS ^{as} BRITANNICAS	URUGUAY
URUGUAY	POS ^{as} BRITANNICAS
DIVERSAS ORIGENS	DIVERSAS ORIGENS
ITALIA	ITALIA
BELGICA	BELGICA
AUSTRIA HUNGRIA	AUSTRIA HUNGRIA

1902 EM PAPEL MOEDA	1903 EM PAPEL MOEDA
RIO DE JANEIRO	RIO DE JANEIRO
SANTOS	SANTOS
RECIFE	PARA'
PARA'	RECIFE
RIO GRANDE DO SUL	RIO GRANDE DO SUL
BAHIA	BAHIA
DIVERSOS DESTINOS	DIVERSOS DESTINOS
MANAOS	MANAOS
MARANHAO	MARANHAO
	FORTALEZA

1902 EM PAPEL MOEDA	1903 EM PAPEL MOEDA	1902 EM OURO	1903 EM OURO
TECIDOS DE ALGODÃO	TECIDOS DE ALGODÃO		
MANUFACTURAS DE ALGODÃO NÃO ESPECIFICADAS	MANUFACTURAS DE ALGODÃO NÃO ESPECIFICADAS		
DIVERSOS ARTIGOS MANUFACTURADOS	DIVERSOS ARTIGOS MANUFACTURADOS		
MANUF. DE FERRO E AÇO NÃO ESPECIFICADAS	MANUF. DE FERRO E AÇO NÃO ESPECIFICADAS		
TRILHOS E ACESSORIOS	TRILHOS E ACESSORIOS		
MACHINAS, APPARELHOS, FERRAMENTAS, UTENSILIOS	MACHINAS, APPARELHOS, FERRAMENTAS, UTENSILIOS		
PAPEL E SUAS APPLICAÇÕES	PAPEL E SUAS APPLICAÇÕES		
PROD ^{os} QUIMICOS, DROGAS, ETC	KEROSENE		
KEROSENE	MANUFACTURAS DE LA		
MANUFACTURAS DE LA LOUCA, PORCELANA, VIDRO, ETC	PROD ^{os} QUIMICOS, DROGAS, ETC		
DIVERSOS ARTIGOS DESTINADOS A ALIMENTAÇÃO E FORRAGENS	LOUCA, PORCELANA, VIDRO, ETC		
VINHOS	DIVERSOS ARTIGOS DESTINADOS A ALIMENTAÇÃO E FORRAGENS		
XARQUE	VINHOS		
FARINHA DE TRIGO	FARINHA DE TRIGO		
TRIGO EM GRÃO	XARQUE		
ARROZ	TRIGO EM GRÃO		
BACALHAO	ARROZ		
MANTEIGA	BACALHAO		
MANTEIGA	MANTEIGA		
CARVÃO DE PEDRA	CARVÃO DE PEDRA		
TERRAS FERRAS E MINERAIS NÃO ESPECIFICADOS	TERRAS FERRAS E MINERAIS NÃO ESPECIFICADOS		
DIVERSAS MATERIAS PRIMAS E PREPARADAS PARA AS ARTES, INDUSTRIAS	DIVERSAS MATERIAS PRIMAS E PREPARADAS PARA AS ARTES, INDUSTRIAS		
ALGODÃO EM BRUTO E FIO	ALGODÃO EM BRUTO E FIO		
JUTA E CANHAMO EM BRUTO E FIO	JUTA E CANHAMO EM BRUTO E FIO		
MATERIAS PARA PERFUMARIA, PINTURA E TINTURA	MADEIRAS		
PELLES COUROS EM BRUTO E PREPARADOS	PELLES COUROS EM BRUTO E PREPARADOS		
ANIMAES VIVOS E DISSECADOS	ANIMAES VIVOS E DISSECADOS		

POR ORIGENS

ORIGENS	1902	1903
	Mil réis papel	Mil réis papel
Grã-Bretanha	132.615:667\$	137.845:308\$
Estados- Unidos	57.676:248\$	59.942:807\$
Allemanha	53.887:857\$	54.929:987\$
Argentina	42.242:287\$	43.535:998\$
França	41.368:288\$	42.831:363\$
Portugal	32.626:490\$	35.057:335\$
Possessões Britannicas	29.307:742\$	22.892:625\$
Uruguay	24.890:787\$	26.343:436\$
Diversas origens	19.377:122\$	21.879:328\$
Italia	17.228:884\$	18.143:892\$
Belgica	11.203:917\$	14.217:753\$
Austria-Hungria	8.698:831\$	8.869:110\$
	471.114:120\$	486.488:944\$

POR DESTINOS

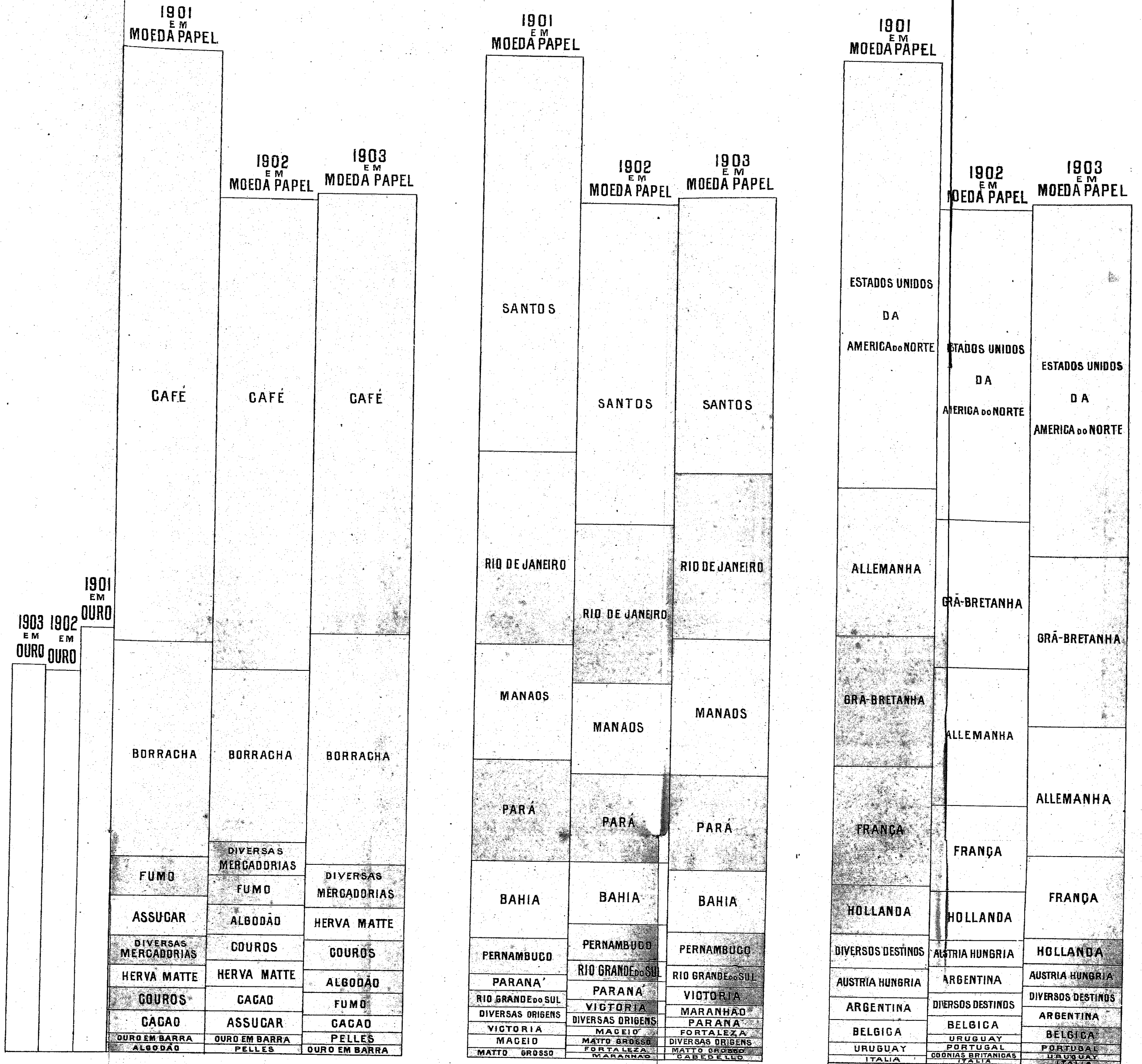
DESTINOS	1902	1903
	Mil réis papel	Mil réis papel
Rio de Janeiro	206.394:589\$	194.754:275\$
Santos	91.136:229\$	84.075:499\$
Recife	37.621:442\$	41.873:422\$
Para'	34.031:023\$	42.656:553\$
Rio Grande do Sul	30.779:068\$	34.692:255\$
Bahia	30.095:434\$	31.355:436\$
Diversos destinos	20.790:169\$	21.392:601\$
Manaos	14.058:780\$	20.496:063\$
Maranhão	6.207:386\$	8.893:026\$
	471.114:120\$	486.488:944\$

POR MERCADORIAS

MERCADORIAS	1902	1903
	Mil réis papel	Mil réis papel
Tecidos de algodão	42.410:964\$	51.007:275\$
Manufacturas de algodão não especificadas	13.893:906\$	14.535:115\$
Diversos artigos manufacturados	49.359:016\$	52.216:589\$
Manufacturas de ferro e aço não especificadas	22.405:287\$	23.709:923\$
Trilhos e accessorios	5.947:859\$	6.162:389\$
Machinas, aparelhos, ferramentas e utensilios	21.954:733\$	24.792:933\$
Papel e suas applicações	11.009:906\$	11.814:481\$
Productos quimicos, drogas, etc.	10.430:273\$	10.317:351\$
Kerosene	10.054:984\$	11.194:803\$
Manufactura de Lã	9.508:927\$	10.683:132\$
Louça, porcelana, vidro, etc	6.032:900\$	7.117:407\$
Diversos artigos destinados a alimentação e forragens	36.320:580\$	36.140:447\$
Vinhos	28.146:189\$	30.746:268\$
Xarque	25.393:896\$	23.255:773\$
Farinha de trigo	24.064:329\$	24.988:742\$
Trigo em grão	20.194:833\$	22.222:576\$
Arroz	18.509:270\$	14.588:474\$
Bacalhau	14.284:479\$	12.250:408\$
Manteiga	6.912:374\$	5.909:865\$
Pedras terras e minerais não especificados	4.915:128\$	6.234:476\$
Carvão de pedra	27.904:732\$	24.401:852\$
Diversas materias primas e preparada para as artes e industrias	26.690:055\$	27.227:102\$
Algodão em bruto e fio	8.960:440\$	10.646:425\$
Juta e canhamo em bruto e fio	8.607:487\$	8.134:619\$
Materias para perfumaria, pintura e tintura	5.580:962\$	—
Madeiras	—	5.775:319\$
Pelless e couros em bruto e preparados	6.533:761\$	5.749:881\$
Animaes vivos	5.096:677\$	4.605:319\$
Total	471.114:120\$	486.488:944\$

J. P. Williams
Directo

VALOR DA EXPORTAÇÃO EM CONTOS DE REIS



POR MERCADORIAS

POR ORIGENS

POR DESTINOS

VALOR EM MIL RÊIS OURO

ANNO	IMPORTAÇÃO	EXPORTAÇÃO
1901	—	361.088:694\$
1902	206.928:160\$	323.832:516\$
1903	215.180:539\$	327.850:412\$

MERCADORIAS	1901	1902	1903
	Mil réis papel	Mil réis papel	Mil réis papel
Café	509.598:011\$	400.840:520\$	384.297:644\$
Borracha	182.566:362\$	147.748:746\$	196.216:752\$
Fumo	34.062:084\$	24.358:370\$	18.985:577\$
Assucar	32.445:919\$	19.003:530\$	—
Diversas Mercadorias	25.731:578\$	28.264:181\$	36.504:169\$
Herva-Matte	19.733:254\$	21.930:470\$	26.656:496\$
Couro	19.363:159\$	22.559:142\$	25.852:616\$
Cacáu	18.424:958\$	20.691:613\$	13.595:081\$
Ouro em barra	9.552:702\$	8.754:342\$	9.412:302\$
Algodão	9.348:667\$	24.336:417\$	20.415:346\$
Pelless	—	8.372:782\$	32.56.914\$
Total	860.826:694\$	735.940:125\$	742.632:278\$

ORIGENS	1901	1902	1903
	Mil réis papel	Mil réis papel	Mil réis papel
Santos	343.056:589\$	280.131:978\$	242.759:430\$
Rio de Janeiro	167.211:080\$	135.067:382\$	142.023:756\$
Manaos	98.762:632\$	79.004:269\$	115.547:731\$
Pará	86.311:323\$	73.917:364\$	81.380:760\$
Bahia	64.478:553\$	52.422:770\$	53.246:466\$
Pernambuco	30.949:069\$	31.674:972\$	27.469:089\$
Paraná	13.850:997\$	16.576:430\$	8.610:945\$
Rio Grande do Sul	13.155:756\$	16.162:065\$	18.035:018\$
Diversas Origens	12.850:230\$	10.651:338\$	7.293:310\$
Victoria	11.699:587\$	11.165:514\$	15.238:142\$
Maceió	10.155:980\$	8.507:974\$	—
Matto-Grosso	7.338:904\$	7.555:960\$	7.031:074\$
Fortaleza	—	6.555:061\$	7.958:574\$
Maranhão	—	6.545:704\$	10.229:316\$
Total	860.826:694\$	735.940:125\$	742.632:278\$

DESTINOS	1901	1902	1903
	Mil réis papel	Mil réis papel	Mil réis papel
Estados- Unidos	371.147:265\$	272.249:003\$	306.582:050\$
Allemanha	126.749:284\$	116.375:983\$	109.835:462\$
Grã-Bretanha	111.487:400\$	127.884:791\$	143.385:575\$
França	100.338:297\$	76.630:422\$	70.084:242\$
Hollanda	41.989:849\$	36.003:061\$	22.722:096\$
Diversos destinos	28.680:305\$	18.446:468\$	17.627:232\$
Austria-Hungria	24.229:034\$	21.613:091\$	20.449:181\$
Argentina	19.218:773\$	20.741:083\$	15.868:984\$
Belgica	18.876:880\$	16.532:723\$	14.071:568\$
Uruguay	9.909:657\$	8.890:532\$	6.515:930\$
Italia	8.109:950\$	6.566:806\$	6.284:654\$
Portugal	—	7.211:031\$	9.505:301\$
Possessões Britannicas	—	6.794:525\$	—
Total	860.826:694\$	735.940:125\$	742.632:278\$