

SERVIÇO DE ESTATÍSTICA COMMERCIAL

IMPORTAÇÃO E EXPORTAÇÃO


MOVIMENTO MARITIMO, CAMBIAL E DO CAFÉ

DA

REPUBLICA DOS ESTADOS UNIDOS DO BRAZIL

EM

1902



RIO DE JANEIRO
IMPrensa NACIONAL

1904

Secção de Exportação

CAIXA DO CORREIO N. 215

Serviço de Estatística Commercial

Rio de Janeiro, de de 190.....

N.º

DIRECTORIA DE ESTATISTICA COMMERCIAL

SECÇÃO DE EXPORTAÇÃO

A N N O 1902

INDICE

	Pags.		Pags.
Importação directa e indirecta de mercadorias.— Por origens.....	2 a 28	Entradas de café em saccas de 60 kilos.— Por portos...	116 e 117
Importação de mercadorias.— Por destinos.....	29 a 68	Valor a bordo do café sahido conforme manifestos.— Por portos.....	118 e 119
» geral de mercadorias.....	69 a 74	Movimento do Cambio :	
Exportação de mercadorias nacionaes e nacionalizadas.— Por procedencias.....	75 a 89	Mappa comparativo das taxas medias do cambio official a 90 dias de vista sobre Londres e correspondente depreciação do papel-moeda.....	120
Exportação de mercadorias nacionaes e nacionalizadas.— Por destinos.....	90 a 104	Movimento Maritimo :	
Exportação geral de mercadorias nacionaes e nacionalizadas.....	105 a 107	Entradas e sahidas de embarcações a vapor e á véla.— Por bandeiras.....	121 a 129
Preços correntes médios utilizados para o calculo do valor de sete principaes artigos da exportação.....	108 e 109	Resumo das entradas e sahidas de embarcações a vapor e á véla.— Por bandeiras.....	130
Movimento geral da importação e exportação.— Por mezes.....	110	Resumo das entradas e sahidas de embarcações estrangeiras a vapor e á véla.— Por portos.....	131
Movimento da Importação e Exportação.— Por Alfandegas e Postos Aduaneiros.....	110 A	Resumo das entradas das embarcações nacionaes e estrangeiras, a vapor e á véla.— Reunidas.....	132 e 133
Movimento da Importação e Exportação.— Por paizes.....	110 B	Resumo das sahidas das embarcações nacionaes e estrangeiras, a vapor e á véla.— Reunidas.....	134 e 135
Movimento do Café :		Facturas Consulares :	
Café sahido conforme manifestos, por portos de procedencia e de destinos.....	111 e 112	Facturas consulares discriminadas por Consulado.....	136 e 137
Café sahido conforme manifestos, por portos de procedencia e armadores.....	113	» » annulladas em virtude de sinistros...	138
Café sahido conforme manifestos, por portos de procedencia e embarcadores.....	114	Manifestos de exportação discriminados, por portos.....	139
Embarques de café pelos portos do Rio de Janeiro e Santos.— Conforme informação das docas e trapiches.....	115	Movimento dos Bancos estrangeiros.....	140
		Cotações em Londres dos Titulos Publicos Brasileiros e de companhias relacionadas com o Brazil...	141
		Importação (directa e indirecta) de farinhas de trigo..	142

Esclarecimentos sobre a estatística de Importação e Exportação

Importação

Sob esta designação são apenas mencionadas as mercadorias introduzidas do exterior da Republica, de origem exclusivamente estrangeira, não figurando, portanto, as mercadorias que constituem o movimento *interestadual*, ou de cabotagem, pela falta absoluta de elementos para esse fim.

Os quadros ou tabellas da importação correspondem ao movimento geral, que abrange tanto as mercadorias entradas para consumo como as em *scr* nas alfandegas e as reexportadas.

Quantidades — As quantidades das mercadorias da importação referem-se ao peso líquido ou outra unidade declarado nas facturas consulares, admittida, por força do Regulamento, a tolerancia de 10 % para mais, ou para menos, entre essa declaração e o verificado no acto do despacho aduaneiro.

Valores — Os valores das mercadorias são ainda fornecidos pelas facturas consulares e se compõem de:

- 1º, Custo da mercadoria no paiz da procedencia;
- 2º, Fretes e despezas até o porto de destino;
- 3º, Valor livre a bordo no porto de destino, que é a somma dos anteriores.

A separação do custo facilita a comparação da nossa estatística de importação com as de exportação de outros paizes para o Brazil.

Os valores da importação são especificados em ouro e tambem em moeda papel.

Os valores em ouro são obtidos pela redução dos valores declarados nas facturas consulares, em moedas estrangeiras, a moeda brasileira ouro, ao par.

Os valores em moeda-papel representam a redução desses valores ouro a papel ao cambio médio bancario, á vista, do mez correspondente, de conformidade com as taxas da tabella, á pagina 120.

Deixa de ser feito o confronto dos algarismos da importação de 1902 com os de 1901, por serem estes ultimos incompletos, em virtude da falta de dados correspondentes ás mercadorias recebidas no mez de janeiro, que não foram acompanhadas de facturas consulares.

Origem das mercadorias — A origem das mercadorias importadas é a declarada nas facturas consulares, qualquer que seja a sua procedencia.

Assim, o *arroz* procedente de Bremen, mas declarado na factura consular ser da India; o *bacalhau* proveniente de New-York, originario da Terra Nova; figuram nesta estatística como importação não de Bremen ou de New-York e sim da India e Terra Nova.

Nesta conformidade, a estatística brasileira por origem abrange tanto a importação directa, como a que vem em transitio por outros paizes.

Esta ultima é muitas vezes consideravel, o que faz com que a Estatística brasileira de importação deixe de corresponder algumas vezes com a de exportação de paizes estrangeiros para o Brazil.

O seguinte facto observado servirá para exemplo:

Em 1902 importou-se 9.318.623 kilos de batatas de origem franceza, sendo 6.563.895 kilos directamente, e 2.755.028 kilos indirectamente da Inglaterra, Portugal, Montevidéo, Buenos Ayres, etc.

No entretanto, a estatística franceza dá apenas a exportação para o Brazil 5.584.600 kilos.

Destino das mercadorias — O destino das mercadorias é a estação aduaneira indicada na factura consular para onde são ellas consignadas sem considerar-se o destino ulterior onde a mercadoria entra para consumo.

Esta estatística não póde discriminar o verdadeiro movimento por Estado, e sim apenas a quantidade e valor importado nos seus portos, seja para seu proprio consumo, seja em transitio para outro Estado.

Assim, entre as mercadorias importadas no Recife figura grande quantidade destinada ao consumo de Alagoas, Sergipe, etc., facto que se observa tambem quanto ao Rio de Janeiro (Capital Federal), que recebe quasi todas as mercadorias destinadas aos Estados de Minas, Goyaz e Rio de Janeiro e em menor escala para quasi todos os outros Estados da União.

Exportação

Os dados nestas tabellas abrangem todas as mercadorias de produção nacional ou nacionalizadas exportadas para paizes estrangeiros, com excepção das que constituem o commercio interestadual, denominado de cabotagem.

As quantidades são obtidas das declarações feitas nos manifestos dos navios que sahem de portos brasileiros para o exterior da Republica.

Os valores da exportação são, como os da importação, dados em papel-moeda e em ouro.

O elemento que serve de base para o calculo dos valores é o preço corrente da mercadoria na praça exportadora, accrescido dos impostos estadoaes de exportação e das despezas fixas até a bordo.

Cambio — As tabellas e mappas correspondem ás taxas médias mensaes á vista officiaes, de accordo com os dados fornecidos pela Camara Syndical dos Corretores de Fundos Publicos.

Movimento marítimo — As suas tabellas são organisadas de conformidade com as listas recebidas das capitancias e alfandegas dos portos da Republica.

A tonelagem das diferentes embarcações é a tonelagem líquida de registro.

Importação directa e indirecta de mercadorias, por origens

EM 1902

MERCADORIAS	UNIDADE	ALLEMANHA		FRANÇA		GRÃ-BRETANHA		ESTADOS-UNIDOS	
		VALOR MÉDIO DE 1 MARCO EM RÉIS PAPEL — \$93		VALOR MÉDIO DE 1 FRANCO EM RÉIS PAPEL — \$804		VALOR MÉDIO DE 1 LIBRA EM RÉIS PAPEL — 20,233		VALOR MÉDIO DE 1 DOLLAR EM RÉIS PAPEL — 4\$166	
		Quantidade	Valor a bordo no Brazil Mil réis papel	Quantidade	Valor a bordo no Brazil Mil réis papel	Quantidade	Valor a bordo no Brazil Mil réis papel	Quantidade	Valor a bordo no Brazil Mil réis papel
CLASSE I — ANIMAES VIVOS E DISSECADOS	—	—	16:517\$	—	13:819\$	—	49:962\$	—	78:761\$
Animaes dissecados	—	—	1:478\$	—	753\$	—	—	—	33\$
Aves de canto, de luxo e domesticas	—	—	2:892\$	—	1:527\$	—	1:202\$	—	701\$
Gado asinino, cavallar e muar	Cab.	—	—	2	2:875\$	27	46:686\$	3	5:188\$
» suino	»	7	1:317\$	2	693\$	5	605\$	9	2:024\$
» vaccum	»	7	7:375\$	7	5:612\$	—	—	140	61:189\$
Animaes vivos não especificados	»	—	3:455\$	—	3:326\$	—	1:309\$	—	6:324\$
CLASSE II — MATERIAS PRIMAS E ARTIGOS COM APPLICAÇÃO A'S ARTES E INDUSTRIAS	—	—	9.412:311\$	—	5.019:837\$	—	50.380:755\$	—	9.407:709\$
Algodão em bruto e preparado	Kilo	163.502	471:850\$	37.209	96:577\$	2.159.360	6.517:840\$	44.605	66:985\$
Em fio para tecelagem	»	105.061	253:147\$	4.443	15:229\$	764.354	1.350:580\$	22.494	33:391\$
» » » costura	»	42.518	194:029\$	6.905	36:091\$	856.985	4.864:169\$	5.174	12:496\$
» pasta, cardado, em rama ou lã	»	10.417	6:951\$	16.658	21:561\$	526.657	270:683\$	13.784	9:802\$
» fio torcido e entrançado	»	5.506	15:723\$	9.208	23:726\$	11.364	23:453\$	3.133	6:296\$
Cabellos, pellos e pennas	—	—	164:036\$	—	96:396\$	—	146:363\$	—	400\$
Crina	Kilo	710	5:446\$	1.172	966\$	4	232\$	174	279\$
Pello de castor, lebre, etc.	»	9.438	135:941\$	5.420	67:133\$	0.232	143:624\$	—	—
Pennas de qualquer qualidade	»	83	7:672\$	81	25:121\$	1	224\$	—	121\$
Não especificados	»	—	14:087\$	—	3:176\$	—	2:236\$	—	—
Canna da India, bambú, junco, vimo, etc.	—	—	140:782\$	—	1:629\$	—	1:767\$	—	1:450\$
Canna da India, e bambú	Kilo	571	1:600\$	—	—	28	122\$	90	700\$
Junco, rotim e vimo	»	30.327	139:137\$	483	1:617\$	595	1:645\$	104	750\$
Cipós não especificados	»	—	45\$	—	12\$	—	—	—	—
Chumbo, estanho, zinco e suas ligas	Kilo	442.848	209:605\$	803.815	211:840\$	837.424	525:715\$	6.922	5:739\$
Chumbo em barra, pães e laminas	»	366.623	113:123\$	791.834	200:161\$	683.890	203:325\$	69	153\$
Estanho em barra, verguinhas, folhas e chapas	»	21.410	65:141\$	786	2:707\$	113.374	303:425\$	227	324\$
Zinco em chapas ou folhas	»	54.815	31:324\$	11.195	3:072\$	40.160	13:935\$	6.626	5:202\$
Cobre e suas ligas	Kilo	69.400	123:499\$	4.187	7:052\$	721.173	1.006:537\$	4.161	6:815\$
Fundido, coado, em limalhas, etc	»	69.400	123:499\$	4.187	7:052\$	721.173	1.006:537\$	4.161	6:815\$
Despojos animaes	—	—	110:544\$	—	122:735\$	—	86:426\$	—	54:737\$
Barbatanas em bruto ou preparadas	Kilo	1.453	7:332\$	5.019	35:135\$	41	470\$	—	—
Cera em bruto ou preparada	»	3.406	4:802\$	1.083	3:683\$	4.794	7:255\$	2.622	1:021\$
Colla ou gelatina	»	37.723	75:597\$	18.550	27:210\$	15.214	10:503\$	343	648\$
Esparmaceto ou stearina	»	1.642	2:026\$	1.111	1:366\$	664	74\$	90	303\$
Guano e outros adubos animaes	»	3.334	536\$	184	450\$	14.334	3:016\$	—	—
Oleos animaes não especificados para usos industriaes	»	4.022	3:340\$	906	1:563\$	508	480\$	4.977	5:116\$
Sebo e graxa	»	20.452	12:903\$	3.139	2:669\$	50.713	45:673\$	47.928	45:788\$
Não especificados	»	—	3:415\$	—	50:954\$	—	13:303\$	—	981\$
Ferro e aço	Kilo	3.183.807	536:201\$	47.160	87:547\$	9.932.916	1.791:148\$	656.325	220:544\$
Aço em barra e vergalhões	»	209.914	74:383\$	32.152	81:437\$	1.281.275	350:376\$	20.851	10:727\$
Ferro em barra e verguinhas, chapas simples, etc.	»	2.973.441	461:407\$	11.537	3:044\$	5.677.671	1.183:300\$	635.971	203:817\$
Ferro fundido ou guza em linguado, pudlado e limalha	»	452	351\$	3.471	3:066\$	2.973.970	257:472\$	—	—
Juta e canhamo em bruto ou preparado	»	206.238	126:831\$	28.484	40:376\$	14.234.759	7.912:031\$	27.059	15:532\$
Em fio ou preparado	»	192.241	118:492\$	26.486	39:339\$	14.184.202	7.382:333\$	42	102\$
Estopa	»	13.997	8:339\$	2.018	987\$	50.357	29:496\$	27.017	15:340\$
Lã em bruto ou preparada	»	110.619	494:110\$	77.093	329:568\$	201.750	631:287\$	102	75\$
Lavada, carbonizada, tinta e em rama	»	2.729	12:153\$	3.214	9:536\$	128.936	348:791\$	—	—
Lã em fio para bordar ou para tecelagem	»	106.746	478:240\$	70.728	310:645\$	69.977	273:923\$	—	—
Desperdicios	»	1.174	3:747\$	3.121	9:387\$	2.777	8:563\$	102	75\$
Linho em bruto ou preparado	»	10.763	30:950\$	24.675	43:610\$	72.555	254:611\$	18.354	9:231\$
Em bruto ou preparado de qualquer modo	»	960	929\$	6.590	7:364\$	12.601	9:387\$	18.327	9:086\$
Linho em fio, torcido ou linha	»	9.803	30:021\$	18.085	33:246\$	59.954	214:024\$	27	145\$
Madeira em bruto ou preparada	—	—	166:785\$	—	3:375\$	—	82:353\$	—	3.302:996\$
Aduelas e arcos	—	—	6:223\$	—	130\$	—	37:290\$	—	302\$
Cortiça e cascas de sobreiro	Kilo	807	404\$	—	—	—	—	—	—

MERCADORIAS	UNIDADE	ALLEMANHA		FRANÇA		GRÁ-BRETANHA		ESTADOS-UNIDOS	
		VALOR MÉDIO DE 1 MARCO EM RÉIS PAPEL — \$92		VALOR MÉDIO DE 1 FRANCO EM RÉIS PAPEL — \$80		VALOR MÉDIO DE 1 LIBRA EM RÉIS PAPEL — 20\$233		VALOR MÉDIO DE 1 DOLLAR EM RÉIS PAPEL — 4\$100	
		Quantidade	Valor a bordo no Brazil Mil réis papel	Quantidade	Valor a bordo no Brazil Mil réis papel	Quantidade	Valor a bordo no Brazil Mil réis papel	Quantidade	Valor a bordo no Brazil Mil réis papel
CLASSE III — (Continuação)									
Palitos e caixas para phosphoros	Kilo	91.715	30:896\$	—	—	—	—	—	3.278:382\$
Pólvora	—	—	113:950\$	—	270\$	—	28:558\$	—	24:312\$
Não especificadas	—	—	13:312\$	—	3:439\$	—	46:505\$	—	—
Materias ou substancias para perfumaria, tinturaria, pintura e outros usos	—	—	1.829:785\$	—	199:769\$	—	2.452:907\$	—	504:989\$
Alvaiade de chumbo ou de zinco	Kilo	207.341	74:436\$	20.232	9:335\$	240.418	106:825\$	10.104	5:733\$
Anil (indigo) e azul ultramarino	»	84.140	70:092\$	18.233	9:637\$	27.914	45:065\$	490	2:400\$
Barrilha ou potassa	»	22.641	5:474\$	4.802	2:408\$	3.050.032	422:974\$	17.892	3:453\$
Córas de anilina ou fuschina	»	23.371	1.403:198\$	523	4:464\$	040	10:075\$	1	17\$
Essencias de qualquer qualidade, oleos fixos, líquidos e concretos, pyrogenaos, volateis, e essencias	»	117.786	154:936\$	10.221	40:823\$	1.230.195	1.548:194\$	559.924	438:739\$
Pó de sapato e tintas em pó não especificadas	»	251.001	129:460\$	451.446	100:211\$	387.323	148:720\$	03.477	43:583\$
Zarcão ou minio	»	213.159	09:039\$	5.509	2:186\$	199.580	72:373\$	56	194\$
Não especificadas	—	—	103:144\$	—	31:810\$	—	98:669\$	—	10:847\$
Metais e varios metais	—	—	57:674\$	—	5:780\$	—	66:675\$	—	7:374\$
Aluminiun em barra, lamina e fio	Kilo	753	6:231\$	2	19\$	51	390\$	33	245\$
Antimonio, arsenico e bismutho	»	38.240	18:564\$	151	203\$	13.071	7:871\$	—	—
Eurofiro	»	14.176	3:412\$	10.039	2:544\$	29.285	0:033\$	1.429	1:295\$
Mercurio metallico (azougue)	»	303	1:941\$	2	10\$	250	1:558\$	702	4:349\$
Nickel em cubos e em laminas	»	896	4:447\$	—	—	3	14\$	—	1:485\$
Não especificados	—	—	23:032\$	—	3:028\$	—	50:824\$	—	—
Ouro, prata e platina em bruto ou preparado	Kilo	75.615	24:027\$	—	27:682\$	—	5:543\$	—	6:884\$
Ouro em barra, pó, em bruto e em obras inutilizadas	—	—	—	330	1:202\$	—	—	—	—
Ouro em folha para dourar ou para dentista	Kilo	01093	16:720\$	31067	21:550\$	4726	4:521\$	2530	0:881\$
Platina em barra, lamina e fio	»	2.882	6:462\$	2229	3:704\$	364	1:022\$	—	—
Prata em barra	»	—	—	—	6\$	—	—	—	—
Prata em barra para pratear ou para dentista	»	12040	836\$	10300	1:220\$	—	—	—	—
Palha, esparto, cairo, piassava, pita e outras materias filamentosas em bruto ou preparadas	—	—	21:444\$	—	10:696\$	—	7:348\$	—	1:137\$
Palha para esteiras e chapéus	Kilo	972	7:853\$	290	2:135\$	1.406	6:956\$	—	—
Palha em fio simples	»	1.422	1:257\$	497	156\$	48	129\$	—	—
Palha para vassouras	»	146	942\$	—	—	—	—	1.391	1:000\$
Zoostera marinha ou crina vegetal	—	—	—	11.516	3:069\$	—	203\$	—	137\$
Não especificadas	—	—	11:392\$	—	5:336\$	—	—	—	—
Plantas, folhas, flores, fructos, grãos, sementes, raizes, cascas, etc.	—	—	1.033:488\$	—	77:789\$	—	60:083\$	—	45:177\$
Cevada torrefacta (malte)	Kilo	1.081.074	395:619\$	—	—	29.550	12:115\$	—	—
Folhas, flores, hervas, caules, lupulo, raizes, cascas, etc., para usos medicinaes e de tinturaria	—	—	447:053\$	—	25:705\$	—	27:790\$	—	11:625\$
Fumo em folha	Kilo	41.328	154:754\$	1.298	2:843\$	4.386	7:540\$	17.012	31:302\$
Plantas vivas de qualquer especie	—	—	8:452\$	—	6:464\$	—	11:154\$	—	121\$
Não especificadas	—	—	27:580\$	—	42:807\$	—	1:494\$	—	2:129\$
Pedras, terras e outros mineraes semelhantes em bruto ou preparados	—	—	1.310:515\$	—	602:171\$	—	28.138:387\$	—	845:675\$
Amiantho ou asbestos	Kilo	4.007	3:804\$	501	842\$	1.863	4:108\$	553	370\$
Argilla, barro, areia de moldar	»	211.479	17:823\$	69.236	5:023\$	693.880	51:350\$	2.835	245\$
Carvão de pedra	»	2.253:203	56:731\$	—	—	910.023.723	27.017:742\$	29.095.977	752:479\$
Blacketas (patent full)	»	—	—	—	—	11.727.224	238:504\$	—	—
Cimento	»	21.999.642	1.123:545\$	2.038.605	131:585\$	6.397.527	339:008\$	83.614	7:774\$
Coke	»	41.482	1:534\$	—	—	5.736.045	275:271\$	—	—
Esmoril e pó de vidro	»	31.568	5:302\$	440	500\$	7.281	3:115\$	12	40\$
Giz e gesso	»	949.208	19:569\$	135.813	18:804\$	445.521	30:900\$	32.987	2:760\$
Marmore, alabastro e porfido	»	339	492\$	185	333\$	304	1:713\$	—	—
Pedras preciosas soltas	—	—	6:453\$	—	414:142\$	—	—	—	81:082\$
Não especificadas	—	—	45:227\$	—	31:042\$	—	06:920\$	—	—
Peltes e couros, em bruto ou preparadas	Kilo	178.179	2.184:015\$	304.570	2.866:654\$	100.373	435:592\$	117.989	791:177\$
Peltes e couros preparados e curtidos	»	178.084	2.189:672\$	302.398	2.857:788\$	99.415	432:350\$	117.982	791:131\$
Sela	»	95	343\$	2.172	8:866\$	958	3:233\$	7	46\$
Seda em bruto ou preparada	»	2.147	89:521\$	3.212	110:898\$	939	18:827\$	3.506	138:824\$
Em casulo, rama e borra	—	—	—	86	1:748\$	—	—	—	—
Para bordar ou para tecelagem com ou sem mesclas	Kilo	2.147	89:521\$	3.126	109:150\$	939	18:827\$	3.506	138:824\$
Sumos ou succos vegetaes em bruto ou preparados	—	—	286:559\$	—	77:193\$	—	239:315\$	—	3.471:988\$
Alcatrão ou pixo de alcatrão	Kilo	45.570	9:593\$	98	109\$	326.896	36:170\$	25.401	4:355\$
Azeite e oleos vegetaes para usos industriaes	»	151.307	110:687\$	42.537	33:501\$	182.717	123:377\$	3.517.523	2.292:844\$
Borra do azeite ou de yinho	—	—	—	2	23\$	—	—	—	—

IMPORTAÇÃO POR ORIGENS

ANNO — 1902

MERCADORIAS	UNIDADE	ALLEMANHA		FRANÇA		GRÃ-BRETANHA		ESTADOS-UNIDOS	
		VALOR MÉDIO DE 1 MARCO EM RÉIS PAPEL — \$992		VALOR MÉDIO DE 1 FRANCO EM RÉIS PAPEL — \$804		VALOR MÉDIO DE 1 LIBRA EM RÉIS PAPEL — 20\$233		VALOR MÉDIO DE 1 DOLLAR EM RÉIS PAPEL — 4\$166	
		Quantidade	Valor a bordo no Brazil Mil réis papel	Quantidade	Valor a bordo no Brazil Mil réis papel	Quantidade	Valor a bordo no Brazil Mil réis papel	Quantidade	Valor a bordo no Brazil Mil réis papel
CLASSE II — (Continuação)									
Breu	Kilo	29.300	5.714\$	284	91\$	49.276	9.560\$	10.594.169	1.192.460\$
Cera ou sebo vegetal	»	68	246\$	13	44\$	152	256\$	—	10.65\$
Gommas, resinas e balsamos naturaes	»	58.708	101.291\$	10.624	36.740\$	23.994	49.804\$	50.293	1.655\$
Não especificados	—	—	59.083\$	—	6.674\$	—	20.139\$	—	—
		41.835.746\$		26.623.563\$		78.408.322\$		29.180.130\$	
CLASSE III — ARTIGOS MANUFACTURADOS									
		8.487.539\$		2.907.114\$		34.958.379\$		3.443.801\$	
Algodão, com ou sem mesclas	—	—	8.487.539\$	—	2.907.114\$	—	34.958.379\$	—	3.443.801\$
Alcatifas oleados e tapetes	Kilo	36.862	96.033\$	3.801	32.965\$	70.626	175.990\$	12.833	20.006\$
Gravatas	—	—	12.771\$	—	9.594\$	—	1.136\$	—	1.840\$
Meias	—	—	1.682.795\$	—	251.400\$	—	10.932\$	—	586\$
Rendas, tiras, entremeios, galões, etc.	—	—	1.297.549\$	—	345.444\$	—	1.001.573\$	—	0.985\$
Roupa feita	—	—	668.044\$	—	693.219\$	—	433.788\$	—	299.496\$
Tecidos brancos	Kilo	23.264	108.557\$	16.801	88.978\$	2.246.313	7.292.884\$	105.655	107.400\$
» crús	»	806	2.318\$	2.649	11.595\$	112.283	253.561\$	60.805	1.237.990\$
» estampados	»	303.078	1.286.229\$	15.998	80.410\$	3.157.044	12.339.201\$	440.231	1.035.693\$
» tintos	»	166.542	750.825\$	94.848	449.667\$	2.479.859	10.171.406\$	379.478	314.840\$
» não especificados	»	202.556	1.007.818\$	131.097	498.947\$	201.238	1.615.989\$	121.744	365.860\$
Manufacturas não especificadas	—	—	1.574.450\$	—	444.508\$	—	1.982.910\$	—	—
Aluminium	—	—	30.325\$	—	5.122\$	—	397\$	—	660\$
Manufacturas de aluminium	Kilo	4.862	30.325\$	334	5.122\$	51	397\$	40	660\$
Armamento e munições de guerra e caça	—	—	522.789\$	—	779.615\$	—	414.150\$	—	734.316\$
Armamento de artilharia	Kilo	—	55.761\$	—	515.602\$	—	28.482\$	—	—
Balas de chumbo e chumbo de munições espoletas e capsulas	—	—	304.163\$	—	205.948\$	—	214.003\$	—	309.905\$
Balas de ferro e aço	—	—	—	2.006	4.652\$	—	—	—	—
Carabinas, espingardas, pistolas, revolvers e outras armas de fogo	—	—	78.844\$	—	23.339\$	—	46.728\$	—	325.838\$
Espadas, floretes e outras armas brancas	—	—	21.442\$	—	1.821\$	—	2.442\$	—	210.76\$
Polvora	Kilo	16.071	36.003\$	2.261	6.135\$	38.119	117.429\$	1.179	4.875\$
Não especificados	—	—	26.570\$	—	17.112\$	—	5.086\$	—	1.322\$
Cabellos, pellos e pennas	—	—	158.925\$	—	329.590\$	—	80.496\$	—	6.822\$
Escovas, espanadores, vassouras e pinceis, Manufactura não especificadas	—	—	150.311\$	—	257.623\$	—	67.360\$	—	0.776\$
—	—	—	8.614\$	—	71.967\$	—	12.636\$	—	40\$
Canna da India, bambú, junco, rotim, vime e outros cipós	—	—	33.144\$	—	11.670\$	—	9.598\$	—	2.010\$
Cestos, cestas e balaios	—	—	20.767\$	—	5.110\$	—	6.451\$	—	102\$
Moveis	—	—	874\$	—	3.994\$	—	2.117\$	—	1.740\$
Manufacturas não especificadas	—	—	11.569\$	—	2.566\$	—	—	—	103\$
Carros e outros vehiculos	—	—	273.125\$	—	35.468\$	—	195.626\$	—	94.420\$
Carros para estradas de ferro (wagons) e outros vehiculos não especificados	—	—	165.613\$	—	35.468\$	—	161.634\$	—	16.180\$
—	—	—	107.507\$	—	—	—	30.992\$	—	48.234\$
Chumbo, estanho, zinco e suas ligas	Kilo	136.096	407.658\$	41.425	125.152\$	163.375	93.387\$	7.297	23.008\$
Canos de chumbo	»	31.862	23.578\$	2.743	11.472\$	139.293	50.675\$	—	—
Tipos para typographia (de chumbo)	»	43.645	490.034\$	22.106	60.610\$	250	1.154\$	2.678	13.636\$
Manufacturas não especificadas de chumbo e suas ligas	»	3.991	9.135\$	3.002	4.697\$	4.552	3.155\$	449	733\$
Manufacturas não especificadas de estanho e suas ligas	»	46.410	145.795\$	6.900	27.882\$	10.384	33.000\$	1.139	2.780\$
Manufacturas não especificadas de zinco e suas ligas	»	10.179	32.216\$	6.665	16.491\$	8.956	5.310\$	3.031	5.800\$
Cobre e suas ligas	—	—	1.322.683\$	—	795.767\$	—	971.516\$	—	625.382\$
Arame de cobre em fio, simples ou nú, coberto de papel, algodão, seda, borracha, etc., para qualquer uso, dourado ou prateado	Kilo	218.202	220.311\$	6.401	20.307\$	55.188	63.610\$	386.140	479.946\$
—	»	25.687	248.982\$	6.812	141.273\$	6.792	72.723\$	2.136	50.450\$
Artigos de chrysofite, alfinide e semelhantes	—	—	—	—	—	—	—	—	—
Objectos de arte (estatuas, medallhões, vasos, etc.)	Kilo	1.033	2.253\$	726	9.822\$	100.038	101\$	65	185\$
Tubos e canos	—	—	2.679\$	—	2.469\$	—	132.894\$	—	94.804\$
Manufacturas não especificadas	—	—	839.458\$	—	618.896\$	—	697.188\$	—	—
Ferro e aço	—	—	7.183.164\$	—	1.577.106\$	—	13.179.810\$	—	3.417.120\$
Anzós, esporas, estribos, fechaduras, fiavelas, freios, puxadores, trincos, tranquetas para portas e gavetas	Kilo	8.175.623	231.550\$	23.391	73.785\$	—	219.799\$	—	58.811\$
Arame de aço e de ferro	»	188.764	1.641.194\$	2.432	14.581\$	436.320	197.270\$	5.455.361	1.483.860\$
Chapas galvanizadas para cobrir casas	—	—	54.224\$	—	777\$	2.806.788	859.023\$	1.629	811\$
Cutellaria (obras de)	—	—	593.592\$	—	157.846\$	—	706.196\$	—	253.659\$
Eixos, rodas e pertences para carros de estradas de ferro	Kilo	1.017.323	434.586\$	4.625	2.823\$	1.556.164	781.727\$	438.271	251.796\$
Eixos, rodas e pertences para carroças e outros vehiculos não especificados	»	126.613	53.226\$	43.867	39.450\$	46.426	28.372\$	165.611	85.116\$
Folha de Flandres em obras não especificadas e em laminas	»	67.376	103.537\$	8.220	22.722\$	7.093.100	2.169.633\$	40.808	59.059\$

MERCADORIAS	UNIDADE	ALLEMANHA		FRANÇA		GRÃ-BRETANHA		ESTADOS-UNIDOS	
		VALOR MÉDIO DE 1 MARCO EM RÉIS PAPEL — \$992		VALOR MÉDIO DE 1 FRANCO EM RÉIS PAPEL — \$804		VALOR MÉDIO DE 1 LIBRA EM RÉIS PAPEL — 20\$258		VALOR MÉDIO DE 1 DOLLAR EM RÉIS PAPEL — 4\$166	
		Quantidade	Valor a bordo no Brazil — Mil réis papel	Quantidade	Valor a bordo no Brazil — Mil réis papel	Quantidade	Valor a bordo no Brazil — Mil réis papel	Quantidade	valor a bordo no Brazil — Mil réis papel
CLASSE III — (Continuação)									
Grampos ou pregos, parafusos e peças para a construção de casas, barcos miúdos, postes telephonicos, telegraphicos, pontes cercas, etc.	Kilo	2.579.040	825.031\$ 18:296\$	207.918	113:596\$ 8:924\$	1.909.592	778:156\$ 49:174\$	626.390	216:996\$ 3:478\$
Moveis	—	—	—	—	—	—	—	—	—
Trilhos e accessorios para estradas de ferro	Kilo	7.324.520	1.052:44\$ 368:883\$	3.116.070	395:702\$ 269:523\$	17.093.334	2.604:588\$ 1.632:568\$	1.474.531	648:464\$ 64:695\$
Tubos, canos e junções	—	1.154.197	1.796:602\$	1.885.292	477:308\$	7.502.197	2.558:293\$	139.308	239:976\$
Manufacturas não especificadas	—	—	—	—	—	—	—	—	—
Instrumentos de musica	—	—	796:112\$	—	352:188\$	—	38:119\$	—	205:424\$
Pianos	—	—	357:545\$	—	113:855\$	—	16:178\$	—	12:128\$
Não especificados	—	—	438:567\$	—	238:333\$	—	21:041\$	—	193:296\$
Instrumentos de cirurgia e dentarios	—	—	232:907\$	—	279:344\$	—	126:330\$	—	324:504\$
Instrumentos e objectos mathematicos, physicos, chimicos e opticos	—	—	135:643\$	—	228:160\$	—	107:853\$	—	30:588\$
Instrumentos opticos	—	—	40:105\$	—	105:947\$	—	3:866\$	—	7:105\$
Não especificados	—	—	95:538\$	—	122:213\$	—	103:987\$	—	23:433\$
Lã com ou sem mesclas	—	—	2.294:816\$	—	2.090:723\$	—	4.414:402\$	—	6:025\$
Alamares, borlas, barbicachos, galões, gre-gas, franjas, requiltes, cadarços, cordões, tranças, trançelins, com ou sem mesclas ou vidrilhos	—	—	116:357\$ 51:433\$	—	31:165\$ 70:493\$	—	2:635\$ 86:926\$	—	— 67\$
Alcatifas e tapetes	—	—	—	—	—	—	—	—	—
Alpacas, cassas, lilas, durantes, merinós, damascos, cachemiras, princetas, gorgo-rões, riscados, casimiras, flanelas lisas, trançadas, etc.	—	—	1.447:251\$ 3:026\$	—	1.455:674\$ 5:648\$	—	4.125:071\$ 1:768\$	—	1:557\$
Barretes, carapuças, toucas, etc., etc.	—	—	36:015\$	14.362	24:335\$	12.722	39:761\$	—	—
Cobertores	Kilo	4.688	74:432\$	1.023	11:573\$	11.128	34:682\$	10	213\$
Feltras não especificados e sarçaneta	—	14.226	235:412\$	—	378:115\$	—	27:111\$	—	—
Roupa feita de qualquer qualidade	—	—	396:875\$	—	113:671\$	—	96:445\$	—	4:188\$
Manufacturas não especificadas	—	—	—	—	—	—	—	—	—
Linhô, juta e canhamo	—	—	621:326\$	—	588:126\$	—	2.849:322\$	—	66:363\$
Alamares, borlas, passadores, galões, gre-gas, franjas com ou sem mesclas	Kilo	3.676	22:876\$ 14:807\$	1.706	11:798\$ 6:771\$	915	3:475\$ 76:330\$	4	21\$
Alcatifas, tapetes e oleados	—	—	—	—	—	—	—	—	—
Aniagem para saccos	Kilo	46	108\$	—	—	335.679	256:314\$	—	—
Barbante	—	107.489	187:800\$	1.488	4:378\$	15.120	30:392\$	—	1:014\$
Cordoalha	—	59.022	77:301\$	28.009	29:036\$	442.309	429:927\$	34.495	42:990\$
Lençóis, colchas, toalhas e guardanapos	—	—	20:040\$	—	94:080\$	—	16:184\$	—	—
Rondas, tiras e entremelos	—	—	1:017\$	—	2:395\$	—	49\$	—	—
Roupa feita	—	—	126:727\$	—	96:928\$	—	76:989\$	—	—
Tecidos não especificados	Kilo	26.500	112:671\$	71.048	264:847\$	443.226	1.605:411\$ 351:325\$	5.074	16:845\$ 5:493\$
Manufacturas não especificadas	—	—	57:979\$	—	77:893\$	—	—	—	—
Louça, porcellana, vidros e crystal	—	—	2.148:877\$	—	908:394\$	—	1.410:607\$	—	209:656\$
Garrafas, garrações, potes, frascos e copos de vidro ou crystal	—	—	645:923\$	—	200:283\$	—	87:251\$	—	87:983\$
Isoladores	—	—	73:661\$	—	1:048\$	—	8:995\$	—	28:655\$
Tubos para machinas, copos graduados, funis graduados ou não e objectos semelhantes para laboratorios chimicos e pharmaceuticos e applicação á electricidade	—	—	15:995\$	—	26:163\$	—	16:413\$	—	5:147\$
Vidros para oculos e pince-nez	Kilo	40	643\$	101	4:448\$	—	—	8	634\$
— polidos com ou sem aço	—	—	62:003\$	—	21:275\$	150.938	2:514\$	—	372\$
— para vidraças	Kilo	36.708	11:771\$	9.399	6:239\$	—	56:120\$	177	201\$
Manufactura não especificada de louça e porcellana	—	—	1.034:305\$	—	303:896\$	—	1.230:894\$	—	4:492\$
Manufactura especificada de vidro e crystal	—	—	301:571\$	—	335:992\$	—	49:420\$	—	87:470\$
Machinas, aparelhos e pertences, ferramen-tas e utensilios diversos	—	—	3.984:113\$	—	1.205:976\$	—	10.017:956\$	—	5.655:830\$
Alambiques, caldeiras e semelhantes	—	—	302:127\$	—	29:083\$	—	318:678\$	—	156:793\$
Aparelhos para electricidade, iluminação electrica e accessorios não especificados	—	—	449:213\$	—	151:053\$	—	225:562\$	—	1.370:931\$
Aparelhos photographicos e accessorios	—	—	98:701\$	—	121:591\$	—	57:422\$	—	20:804\$
Balanças	—	—	53:022\$	—	25:597\$	—	38:372\$	—	61:893\$
Bombas hydraulicas	—	—	49:007\$	—	28:060\$	—	63:176\$	—	60:008\$
Locomotivas e pertences	—	—	87:831\$	—	661\$	—	216:454\$	—	1.300:910\$
Locomoveis e motores e pertences	—	—	110:217\$	—	31:375\$	—	284:751\$	—	141:230\$
Machinas para costura e pertences	—	—	750:264\$	—	3:334\$	—	457:936\$	—	379:083\$
— escrever e pertences	—	—	8:275\$	—	1:712\$	—	6:741\$	—	65:800\$
— lavoura e industria e per-tences	—	—	349:212\$	—	109:645\$	—	3.448:082\$	—	492:663\$
Moinhos	—	—	42:219\$	—	66:814\$	—	80:092\$	—	59:380\$
Prensas de qualquer qualidade	—	—	23:947\$	—	2:293\$	—	5:137\$	—	2:570\$
Velocipedes e bicycletas e pertences	—	—	23:057\$	—	14:068\$	—	8:277\$	—	30:904\$
Machinas e aparelhos não especificados, utensilios e ferramentas diversas	—	—	1.671:391\$	—	619:493\$	—	4.777:306\$	—	1:573:915\$

MERCADORIAS	UNIDADE	ALLEMANHA		FRANÇA		GRÃ-BRETANHA		ESTADOS-UNIDOS	
		VALOR MÉDIO DE 1 MARCO EM RÉIS PAPEL - \$902		VALOR MÉDIO DE 1 FRANCO EM RÉIS PAPEL - \$804		VALOR MÉDIO DE 1 LIBRA EM RÉIS PAPEL - 20\$233		VALOR MÉDIO DE 1 DOLLAR EM RÉIS PAPEL - 4\$166	
		Quantidade	Valor a bordo no Brazil Mil réis papel	Quantidade	Valor a bordo no Brazil Mil réis papel	Quantidade	Valor a bordo no Brazil Mil réis papel	Quantidade	Valor a bordo no Brazil Mil réis papel
CLASSE III - (Continuação)									
Ma deiras	—	—	273:496\$	—	280:879\$	—	132:693\$	—	134:895\$
Móveis e mobílias	—	—	60:578\$	—	108:060\$	—	47:087\$	—	53:186\$
Palitos para meza	Kilo	12	40\$	2	4\$	—	—	108	73\$
Rollas de cortiça	"	25.202	88:233\$	11.819	62:617\$	2.732	11:956\$	179	2:337\$
Manufacturas não especificadas	—	—	118:040\$	—	110:198\$	—	73:650\$	—	73:299\$
Marfim, madreperola, tartaruga e outros despojos de animais	—	—	42:356\$	—	449:433\$	—	27:161\$	—	245\$
Manufacturas não especificadas de barbatanas	Kilo	67	534\$	20	608\$	1	53\$	—	—
Manufacturas não especificadas de madreperola, coral e marfim	—	—	9:138\$	—	55:050\$	—	816\$	—	—
Manufacturas não especificadas de buílalo, chifre e osso	—	—	27:703\$	—	308:661\$	—	25:827\$	—	245\$
Manufacturas não especificadas de despojos animais	—	—	4:958\$	—	25:043\$	—	405\$	—	—
Nickel	Kilo	1.067	7:397\$	296	3:345\$	7.596	44:660\$	15	54\$
Manufacturas não especificadas	"	1.067	7:377\$	296	3:345\$	7.596	44:660\$	15	54\$
Ouro, prata e platina	—	—	631:802\$	—	483:884\$	—	21:280\$	—	4:986\$
Joualheria e bijouteria de ouro e outras obras com ou sem pedras preciosas	—	—	370:808\$	—	316:3' 0\$	—	838\$	—	4:517\$
Joualheria e bijouteria e outras obras de prata com ou sem pedras preciosas	—	—	257:029\$	—	160:556\$	—	20:442\$	—	469\$
Obras de platina de qualquer qualidade	—	—	3:365\$	—	6:978\$	—	—	—	—
Palha, esparto, caíro, piasava, juta, paina e outras materias filamentosas	—	—	121:593\$	—	57:612\$	—	114:591\$	—	48:675\$
Cordonha	Kilo	5.505	7:495\$	29	818\$	96.045	81:039\$	16.114	10:857\$
Esteiras e capachos	—	—	7:209\$	—	5:074\$	—	15:508\$	—	1:192\$
Vassouras e escovas	—	—	7:679\$	—	28:237\$	—	9:997\$	—	14:559\$
Manufacturas não especificadas	—	—	99:120\$	—	22:568\$	—	4:147\$	—	16:067\$
Papel e suas applicações	—	—	3.717:793\$	—	1.896:156\$	—	705:684\$	—	611:941\$
Cartas de jogar	—	—	25:884\$	—	9:762\$	—	5\$	—	3:505\$
Estampas, desenhos e photographias	—	—	136:377\$	—	15:605\$	—	1:406\$	—	281\$
Livros impressos, jornaes, revistas, periodicos, musicas, mappas e semelhantes, brochados, avulsos ou encadernados	—	—	188:740\$	—	929:332\$	—	141:174\$	—	104:454\$
Obras impressas ou lithographadas, notas, facturas, envelopes, bilhetes de visitas, etc., etc. de qualquer formato ou qualidade	—	—	303:066\$	—	92:584\$	—	274:008\$	—	67:712\$
Papel de qualquer qualidade para uso não especificado	—	—	990:806\$	—	568:644\$	—	79:371\$	—	89:611\$
Papel para escrever	Kilo	615.217	452:934\$	72.532	108:377\$	46.997	76:955\$	19.827	48:029\$
" " impressão	"	2.345.594	850:029\$	99.308	47:804\$	143.003	68:032\$	1.245.771	293:983\$
Papelão e cartão	"	1.049.358	379:613\$	34.450	28:279\$	35.836	19:934\$	7.409	3:895\$
Manufacturas não especificadas	—	—	331:308\$	—	97:639\$	—	50:679\$	—	24:371\$
Pedras, terras e outros mineraes semelhantes	—	—	117:101\$	—	335:645\$	—	598:921\$	—	16:601\$
Amiantho ou asbestos em obras não especificadas	Kilo	10.423	14:664\$	211	921\$	40.039	39:415\$	157	389\$
Canos e tubos de barro	"	13.138	3:123\$	—	—	3.048.589	338:349\$	—	—
L' drilhos de barro, de marmore, tijollos e telhas	—	—	33:960\$	—	295:643\$	—	34:970\$	—	9:269\$
Manufacturas não especificadas	—	—	65:354\$	—	33:081\$	—	136:137\$	—	6:946\$
Peltes e couros	—	—	282:512\$	—	290:258\$	—	1.092:294\$	—	95:082\$
Arreios, sellins, sellas e artigos de sellaria não especificados	—	—	15:091\$	—	16:888\$	—	96:536\$	—	7:101\$
Bolças, saccoes, indispensaviss, estojos e malas	—	—	72:933\$	—	25:812\$	—	6:180\$	—	4:109\$
Calçado	—	—	42:231\$	—	111:688\$	—	439:759\$	—	72:394\$
Correias para machinas	Kilo	1.111	8:666\$	1.227	10:299\$	92.543	456:075\$	906	10:323\$
Luvras	—	—	904\$	—	5:323\$	—	415\$	—	104\$
Manufacturas não especificadas	—	—	142:684\$	—	120:243\$	—	93:279\$	—	1:054\$
Perfumarias e artigos de tinturaria, pintura e outros usos	—	—	286:226\$	—	1.894:460\$	—	786:069\$	—	429:282\$
Graxa para sapatos	Kilo	25.123	21:808\$	33.013	39:780\$	28.330	70:828\$	50.148	87:559\$
Perfumarias	—	—	71:064\$	—	1.714:182\$	—	74:928\$	—	176:448\$
Tintas para escrever	Kilo	9.777	10:562\$	10.450	14:302\$	60.077	71:900\$	1.081	1:757\$
" preparadas e vernizes de qualquer qualidade	—	—	182:702\$	—	126:246\$	—	508:613\$	—	163:518\$
Productos chimicos, drogas e especialidades pharmaceuticas	—	—	2.750:443\$	—	2.528:838\$	—	2.828:797\$	—	1.004:343\$
Acidos	—	—	219:316\$	—	42:811\$	—	123:232\$	—	4:089\$
Aguas mineraes, naturaes e artificiaes	Kilo	517.207	381:814\$	491.220	213:314\$	6.420	7:367\$	—	—
Capsulas, drageas, globulos e confeitos medicinaes	—	—	9:512\$	—	60:923\$	—	8:629\$	—	110:132\$

MERCADORIAS	UNIDADE	ALLEMANHA		FRANÇA		GRÃ-BRETANHA		ESTADOS-UNIDOS	
		VALOR MÉDIO DE 1 MARCO EM RÉIS PAPEL - \$992		VALOR MÉDIO DE 1 FRANCO EM RÉIS PAPEL - \$304		VALOR MÉDIO DE 1 LIBRA EM RÉIS PAPEL - 20\$233		VALOR MÉDIO DE 1 DOLLAR EM RÉIS PAPEL - 4\$166	
		Quantidade	Valor a bordo no Brazil Mil réis papel	Quantidade	Valor a bordo no Brazil Mil réis papel	Quantidade	Valor a bordo no Brazil Mil réis papel	Quantidade	Valor a bordo no Brazil Mil réis papel
CLASSE IV - (Continuação)									
Sal commum	Kilo	2.448.689	86:100\$	35.574	1:583\$	10.048.525	370:508\$	413.144	1:995\$
Toucinho	v v v	113	247\$	—	—	23.709	46:526\$	719.373	949:934\$
Trigo em grão	v v v	1.199	375\$	1.290	360\$	466	96\$	410	222
Vinagre	v v v	6.252	21900\$	15.820	6:571\$	1.473	532\$	—	—
Vinho Champagne e outros vinhos espumantes	v v	2.817	6:655\$	54.787	257:702\$	—	—	7	75\$
Vinhos não especificados	v v	109.582	126:816\$	1.787.029	1.241:939\$	5.375	5:015\$	2.095	1:210\$
» vermouth, bitter e bebidas semelhantes	—	—	85:747\$	—	342:034\$	—	3:694\$	—	168\$
Não especificados	—	—	19:711\$	—	27:667\$	—	58:659\$	—	22:773\$
CLASSE V - ESPECIE METALLICA E NOTAS DE BANCO ESTRANGEIRAS	—	—	5.622\$	—	569:265\$	—	7.284:566\$	—	61:257\$
Libras	—	150	3:025\$	13.560	281:227\$	309.886	7.279:572\$	3.000	60:792\$
Franco	—	2.000	1:614\$	219.350	177:103\$	6.250	4:994\$	—	—
Marcos	—	1.000	930\$	—	—	—	—	—	—
Liras	—	—	—	138.000	400:114\$	—	—	—	—
Psetas	—	—	—	3.000	1:815\$	—	—	—	—
Dollars	—	—	—	—	—	—	—	112	465\$
RESUMO POR CLASSES									
Classe I - Animaes vivos e dissecados	—	—	16:517\$	—	19:819\$	—	49:902\$	—	78:761\$
Classe II - Materias primas e artigos com applicação ás artes e industrias	—	—	9.412:311\$	—	5:019:837\$	—	50.380:755\$	—	9.497:709\$
Classe III - Artigos manufacturados	—	—	41.835:746\$	—	21.023:563\$	—	78.403:322\$	—	23.180:120\$
Classe IV - Artigos destinados a alimentação e forragens	—	—	2.623:289\$	—	0.705:099\$	—	3.770:928\$	—	18.610:649\$
Total das mercadorias	—	—	53.887:857\$	—	41.368:286\$	—	132.615:667\$	—	57.676:248\$
Equivalencia em mil réis ouro	—	—	23.670:020\$	—	18.174:378\$	—	58.247:208\$	—	25.348:824\$
Classe V - Especie metallica e notas de Banco estrangeiros	—	—	5:022\$	—	569:265\$	—	7.241:506\$	—	61:257\$
Total geral	—	—	53.893:479\$	—	41.937:553\$	—	139.900:233\$	—	57.737:505\$
Equivalencia em mil réis ouro	—	—	23.672:500\$	—	18.424:248\$	—	61.448:430\$	—	25.375:695\$

MERCADORIAS	UNIDADE	ITALIA		URUGUAY		PORTUGAL		BELGICA	
		VALOR MÉDIO DE 1 LIRA EM RÉIS PAPEL - \$302		VALOR MÉDIO DE 1 PESO (OURO URUGUAYO) EM RÉIS PAPEL - 4\$302		VALOR MÉDIO DE 1\$000 FORRES EM RÉIS PAPEL - 4\$501		VALOR MÉDIO DE 1 FRANCO EM RÉIS PAPEL - \$805	
		Quantidade	Valor a bordo no Brazil Mil réis papel	Quantidade	Valor a bordo no Brazil Mil réis papel	Quantidade	Valor a bordo no Brazil Mil réis papel	Quantidade	Valor a bordo no Brazil Mil réis papel
CLASSE I - ANIMAES VIVOS E DISSECADOS	—	—	4:122\$	—	2.097:443\$	—	65:705\$	—	2:540\$
Animaes dissecados	—	—	176\$	—	—	—	64\$	—	—
Aves de canto, de luxo e domesticas	—	—	—	—	—	—	102\$	—	2:257\$
Gado asinino, cavallar e muar	Cab.	7	3:754\$	1.647	93:750\$	16	13:151\$	—	—
» caprino e lanigero	v v v	—	—	20.273	272:487\$	2	220\$	—	—
» suino	v v v	—	—	334	45:517\$	10	230\$	—	—
» vacum	v v v	—	—	30.561	1.715:030\$	3.274	51:828\$	—	239\$
Animaes vivos não especificados	—	—	192\$	—	—	—	110\$	—	—
CLASSE II - Materias primas e artigos com applicação ás artes e industrias	—	—	2.977:419\$	—	1.465:585\$	—	574:971\$	—	3.353:894\$
Algodão em bruto e preparado	Kilo	1.070.054	1.701:966\$	2.285	8:966\$	591	2:015\$	10.005	42:933\$
Em fio para tecelagem	v v	1.059.085	1.642:357\$	555	1:721\$	—	—	3.789	18:284\$
» » costura	v v v	13.165	52:845\$	1.686	7:409\$	150	1:314\$	5.538	21:144\$
» » pasta, cardado, em rama ou lâ	v v v	1.410	1:942\$	—	—	433	586\$	619	505\$
» » fio torcido e entrançado	v v v	2.414	4:822\$	44	73\$	8	35\$	—	—
Cabellos, pellos e pennas	—	—	116\$	—	8:107\$	—	—	—	293:132\$
Crina	Kilo	1	116\$	—	—	—	—	—	—
Pello de castor, lebre, etc., etc.	—	—	—	542	8:107\$	—	—	20.310	293:152\$
Pennas de qualquer qualidade	Kilo	—	—	—	—	—	—	—	—
Canna da India, bambú, junco, vime, etc.	—	—	253\$	—	243\$	—	3:347\$	—	91\$
Canna da India e bambú	Kilo	—	—	—	—	2.565	410\$	—	—
Junco, rotim e vime	*	240	253\$	131	243\$	7.827	2:931\$	15	01\$

MERCADORIAS	UNIDADE	ITALIA		URUGUAY		PORTUGAL		BELGICA	
		VALOR MÉDIO DE 1 LIRA EM RÉIS PAPEL — \$502		VALOR MÉDIO DE 1 PESO (OURO URUGUAYO) EM RÉIS PAPEL — 4\$302		VALOR MÉDIO DE 1\$000 FORTES EM RÉIS PAPEL — 4\$501		VALOR MÉDIO DE 1 FRANCO EM RÉIS PAPEL — 305\$	
		Quantidade	Valor a bordo no Brazil Mil réis papel	Quantidade	Valor a bordo no Brazil Mil réis papel	Quantidade	Valor a bordo no Brazil Mil réis papel	Quantidade	Valor a bordo no Brazil Mil réis papel
CLASSE II — (Continuação)									
Chumbo, estanho, zinco e suas ligas.	Kilo	1.262	4:336\$	4.579	4:152\$	—	—	259.771	168:499\$
Chumbo em barra, pães e laminas.	>	8	14\$	1.340	467\$	—	—	55.437	15:135\$
Estanho em barra, verguinhas, folhas chapas	>	1.223	4:291\$	1.334	2:703\$	—	—	509	1:554\$
Zinco em chapas ou folhas	>	31	31\$	1.905	982\$	—	—	203.825	151:760\$
Cobre e suas ligas	>	1.518	2:545\$	156	439\$	—	—	10.983	16:750\$
Fundido, coado, em limalhas, etc.	>	1.518	2:545\$	156	439\$	—	—	10.983	16:750\$
Despojos animais.	—	—	4:058\$	—	1.226:570\$	—	7:267\$	—	23:657\$
Barbatanas em bruto ou preparadas	Kilo	3	20\$	—	—	1.172	3:835\$	—	—
Cera em bruto ou preparada.	>	2.034	1:456\$	624	1:914\$	423	1:233\$	863	1:104\$
Colla ou gelatina	>	—	—	—	—	2	7\$	10.023	10:188\$
Espermacete e stearina	>	—	—	—	—	—	—	—	—
Oleos animais não especificados para usos industriais	>	1.052	502\$	1.916.508	1.222:938\$	380	473\$	10.783	6:968\$
Sebo o graxa	>	—	—	—	781\$	1.230	1:357\$	11.467	5:001\$
Não especificados	>	—	2:074\$	—	—	—	354\$	—	396\$
Ferro e aço	>	2.064	1:161\$	18.941	5:319\$	—	—	3.492.029	576:392\$
Aço em barra e vergalhões	>	1.100	443\$	198	138\$	—	—	230.058	37:947\$
Ferro em barra e verguinhas, chapas sim- ples, etc.	>	964	718\$	18.743	5:161\$	—	—	3.256.071	537:133\$
Ferro fundido ou guza em linguado, pudado e limalha	>	—	—	—	—	—	—	5.000	312\$
Juta e canhamo em bruto ou preparado	>	452.448	421:328\$	240	139\$	474	597\$	339	603\$
Em fio ou preparada	>	201.432	237:774\$	—	—	—	—	337	593\$
Estopa	>	151.016	123:554\$	240	139\$	474	597\$	2	10\$
Lã em bruto ou preparada.	>	13.858	73:731\$	37.527	36:890\$	—	—	71.710	265:232\$
Lavada, carbonizada, tinta e em rama	>	150	399\$	37.509	36:761\$	—	—	16.634	67:816\$
Lã em fio para bordar ou para tecelagem. Desperdiços	>	13.708	73:392\$	18	129\$	—	—	53.981	194:769\$
Linho em bruto ou preparado.	Kilo	351	783\$	240	857\$	1.240	3:566\$	14.602	38:928\$
Em bruto ou preparado de qualquer modo	>	—	—	—	—	—	—	180	244\$
Em fio torcido ou linha	>	351	783\$	240	857\$	1.240	3:566\$	14.422	38:684\$
Madeiras em bruto ou preparadas	—	—	1:591\$	—	9:669\$	—	4:747\$	—	—
Aduelas e arcos	Kilo	—	—	—	3:007\$	—	1:042\$	—	—
Cortiça e cascas de sobreiro.	>	—	—	—	—	1.795	378\$	—	—
Palitos e caixas para phosphoros	>	—	—	—	—	196	732\$	—	—
Pinho	>	—	—	—	3:453\$	—	632\$	—	—
Não especificadas	>	—	1:591\$	—	3:204\$	—	1.456\$	—	—
Materias ou substancias para perfumaria, lunetaria, pintura e outros usos	—	—	39:810\$	—	1:741\$	—	7:778\$	—	466:339\$
Alvaiade do chumbo ou zinco	Kilo	536	197\$	—	—	225	149\$	912.033	488:301\$
Anil (indigo) e azul ultramarino	>	58	336\$	312	81\$	15	25\$	212	119\$
Barrilha ou potassa	>	11.887	2:306\$	400	172\$	120	35\$	1.986	1:078\$
Cores de anilina ou fuschina.	>	400	1:188\$	—	—	—	—	215	1:351\$
Essencias de qualquer qualidade, oleos fixos, liquidos e concretos, pyrogenicos, volateis e essencias	>	2.544	6:202\$	1.373	1:233\$	154	468\$	6.999	5:374\$
Pó de sapato e tintas em pó não especificados Zarcão ou minio	>	405	141\$	430	201\$	10.619	3:513\$	35.687	15:117\$
Não especificadas	>	420	193\$	85	17\$	—	—	8.854	3:413\$
Metalloides e varios metaes	—	—	145:338\$	—	89\$	—	5:831\$	—	5:552\$
Antimonio, arsenico e bismutho.	Kilo	—	—	—	—	—	—	1.973	902\$
Enxofre	>	960.220	145:308\$	130	47\$	100	42\$	14.240	2:495\$
Mercurio metallico (azougue)	>	—	—	6	42\$	728	5:783\$	—	2:155\$
Não especificados	>	—	—	—	—	—	—	—	—
Ouro, prata e platina em bruto ou prepa- rado	Kilo	0 ⁰³³	101\$	—	—	0 ³⁷⁸	651\$	—	—
Ouro em barra, pês em bruto e em obras inutilizadas	>	—	—	—	—	—	—	—	—
Ouro em folha para dourar ou para dentista Prata em folha	>	0 ⁰³³	101\$	—	—	1 ⁴¹³ 0 ⁰⁶⁸	614\$ 7\$	—	—
Palha, esparto, caíro, piassava, pita e outras materias filamentosas em bruto ou prepara- das	>	—	73:224\$	—	117:159\$	—	172:648\$	—	1:292\$
Palha para cigarros	>	—	—	—	—	26.220	172:320\$	—	—
> esteiras e chapéos.	>	39.486	47:580\$	—	—	50	322\$	—	—

MERCADORIAS	UNIDADE	ITALIA		URUGUAY		PORTUGAL		BELGICA	
		VALOR MÉDIO DE 1 LIRA EM RÉIS PAPEL - \$302		VALOR MÉDIO DE 1 PESO (OURO URUGUAYO) EM RÉIS PAPEL - 4\$302		VALOR MÉDIO DE 1\$000 FORTES EM RÉIS PAPEL - 4\$501		VALOR MÉDIO DE 100 FRANCO EM RÉIS PAPEL - \$305	
		Quantidade	Valor a bordo no Brazil Mil réis papel	Quantidade	Valor a bordo no Brazil Mil réis papel	Quantidade	Valor a bordo no Brazil Mil réis papel	Quantidade	Valor a bordo no Brazil Mil réis papel
CLASSE II - (Continuação)									
Palha em fio simples	Kilo	2.700	1:594\$	—	—	—	—	—	—
» para vassouras.	»	26.470	14:507\$	343.780	117:120\$	—	—	—	—
Não especificadas	»	—	9:543\$	—	39\$	—	—	—	1:202\$
Plantas, folhas, flores, fructos, grãos, se- mentas, ralzes, cascas, etc.	—	—	22:259\$	—	4:627\$	—	110:384\$	—	67:654\$
Cevada torrefacta (malto)	Kilo	—	—	750	265\$	—	—	—	—
Folhas, flores, ervas, caules, lupulo, etc., etc., para usos medicinaes e de tinturaria	—	—	15:415\$	—	158\$	—	100:230\$	—	161\$
Fumo em folha	Kilo	—	—	367	726\$	—	—	31.445	61:708\$
Plantas vivas de qualquer especie.	—	—	557\$	—	2:895\$	—	2:732\$	—	5:315\$
Não especificadas	—	—	6:237\$	—	583\$	—	7:362\$	—	470\$
Pedras, terras e outros mineraes semelhantes em bruto ou preparados	—	—	260:149\$	—	7:156\$	—	236:880\$	—	1:351:718\$
Argilla, areia de moldar, barro, etc., etc.	Kilo	970	756\$	57	35\$	110.394	5:785\$	23.480	2:107\$
Carvão de pedra.	»	—	—	10.340	653\$	—	—	1.630.000	45:921\$
Briccets (patent full).	»	—	—	—	—	—	—	35.000	803\$
Cimento.	»	222.716	13:748\$	30.800	2:451\$	1.350	164\$	26.712.462	1.296:031\$
Coke.	»	—	—	—	—	10.000	402\$	40.000	1:521\$
Esmeril e pó de vidro	»	—	—	—	—	—	—	5	4\$
Giz e gesso.	»	7.664	1:333\$	1.078	202\$	21.320	2:667\$	135	14\$
Marmoro, alabastro e porfido	»	1.646.956	224:025\$	9.315	2:483\$	10	21\$	4.207	1:487\$
Não especificadas	»	—	27:287\$	—	1:327\$	—	227:731\$	—	4:064\$
Peltes e couros em bruto ou preparados.	Kilo	10.861	53:979\$	14.989	29:725\$	1.135	8:441\$	4.526	30:899\$
Peltes e couros preparados e curtidos.	»	10.861	53:979\$	14.930	29:629\$	565	7:130\$	4.526	30:899\$
Sola	»	—	—	59	90\$	570	1:311\$	—	—
Seda em bruto ou preparada	»	1.588	35:864\$	—	—	3	96\$	—	—
Em casulo, rama e borra.	»	67	1:951\$	—	—	—	—	—	—
Para bordar ou para tecelagem com ou sem mescias	»	1.521	33:913\$	—	—	3	96\$	—	—
Sumos ou succos vegetaes em bruto ou pre- parados	—	—	134:857\$	—	3:734\$	—	10:723\$	—	4:203\$
Alcatrão ou pixe de alcatrão.	Kilo	—	—	3.154	1:029\$	—	—	300	113\$
Azeite e oleos vegetaes para usos indus- triacas.	»	12.197	10:849\$	1.053	809\$	7.458	7:452\$	3.326	2:574\$
Borra do azeite ou de vinho	»	—	—	—	—	189	116\$	—	—
Breu	»	—	—	9.632	1:771\$	103	14\$	—	—
Gommas, resinas e balsamos naturaes	»	3.994	6:345\$	45	125\$	2.571	2:533\$	1.016	1:251\$
Não especificados	»	—	117:663\$	—	—	—	553\$	—	265\$
CLASSE III - ARTIGOS MANUFACTURADOS	—	—	4.730:112\$	—	632:029\$	—	2.557:111\$	—	7.448:772\$
Algodão com ou sem mesclas.	—	—	1.971:242\$	—	253:883\$	—	618:475\$	—	545:565\$
Alcatifas, oleados e tapetes	Kilo	422	1:823\$	156	756\$	1	18\$	1.000	2:476\$
Gravatas	»	—	100\$	—	82\$	—	—	—	—
Melas	»	—	1:417\$	—	6:127\$	—	52\$	—	—
Rendas, tiras, entremeios e galões, etc.	»	—	120:871\$	—	3:476\$	—	4:123\$	—	1:31:037\$
Roupa feita	»	—	57:595\$	—	10:703\$	—	581:737\$	—	1:034\$
Tecidos brancos	Kilo	10.339	44:319\$	11.578	31:294\$	—	—	3.899	13:406\$
» crus	»	7.689	15:839\$	9.392	20:855\$	65	103\$	1.469	2:019\$
» estampados.	»	163.471	469:307\$	11.042	46:126\$	2.038	11:597\$	—	—
» tintos.	»	319.694	975:532\$	16.566	59:971\$	1.190	6:726\$	76.304	269:531\$
» não especificados.	»	449.059	172:445\$	15.756	57:137\$	904	5:500\$	55.720	184:457\$
Manufacturas não-especificadas.	»	—	111:729\$	—	17:823\$	—	8:580\$	—	50:615\$
Aluminium	—	—	7:374\$	—	—	—	—	—	—
Manufacturas de aluminium	Kilo	1.358	7:374\$	—	—	—	—	—	—
Armamento e munhões de guerra e caça.	—	—	3:047\$	—	1:863\$	—	88\$	—	495:937\$
Balas de chumbo e chumbo de munhão, espo- letas e capsulas	—	—	942\$	—	286\$	—	—	—	29:099\$
Carabinas, pistolas, espingardas, revolvers e outras armas de fogo.	—	—	455\$	—	1:336\$	—	—	—	447:925\$
Espadas, floretes e outras armas brancas	—	—	—	—	—	—	—	—	1:103\$
Polvora.	Kilo	—	—	183	181\$	—	—	158	50\$
Não especificados	»	—	1:650\$	—	—	—	88\$	—	15:301\$
Cabellos, pennas e pellos.	—	—	856\$	—	841\$	—	5:935\$	—	683\$
Escovas, espanadores, vassouras e pinceis	—	—	64\$	—	811\$	—	5:59\$	—	683\$
Manufacturas não especificadas.	»	—	792\$	—	—	—	245\$	—	—
Canha da India, bambú, junco, rotim, vime e outros cipós.	—	—	90\$	—	—	—	5:761\$	—	—
Cestos, cestas e ba'aios	—	—	—	—	—	—	4:325\$	—	—

MERCADORIAS	UNIDADE	ITALIA		URUGUAY		PORTUGAL		BELGICA	
		VALOR MÉDIO DE 1 UNIDADE EM RÉIS PAPEL — \$302		VALOR MÉDIO DE 1 PESO (OURO URUGUAY) EM RÉIS PAPEL — 4\$302		VALOR MÉDIO DE 1.000 FORTES EM RÉIS PAPEL — \$501		VALOR MÉDIO DE 1 FRANCO EM RÉIS PAPEL — \$305	
		Quantidade	Valor a bordo no Brazil — Mil réis papel	Quantidade	Valor a bordo no Brazil — Mil réis papel	Quantidade	Valor a bordo no Brazil — Mil réis papel	Quantidade	Valor a bordo no Brazil — Mil réis papel
CLASSE III — (Continuação)									
Movéis	—	—	90\$	—	—	—	803\$	—	—
Manufacturas não especificadas	—	—	—	—	—	—	638\$	—	—
Carros e outros vehiculos	—	—	4:907\$	—	1:651\$	—	3:564\$	—	194:814\$
Carros para estradas de ferro (vagões). Carros e outros vehiculos não especificados.	—	—	4:907\$	—	275\$ 1:376\$	—	3:504\$	—	104:814\$
Chumbo, estanho, zinco e suas ligas	Kilo	15:807	43:415\$	917	1:135\$	3:518	11:328\$	12:713	8:898\$
Canos de chumbo	—	—	—	303	220\$	—	—	2:300	780\$
Tipos para typographia (de chumbo)	—	14:718	41:550\$	80	43\$	3:172	10:052\$	—	—
Manufacturas não especificadas de chumbo e suas ligas	—	5	25\$	—	—	12	29\$	—	—
Manufacturas não especificadas de estanho e suas ligas	—	910	1:650\$	584	872\$	979	558\$	114	160\$
Manufacturas não especificadas de zinco e suas ligas	—	174	172\$	—	—	55	89\$	10:200	7:852\$
Cobre e suas ligas	—	—	48:704\$	—	2:213\$	—	26:841\$	—	76:357\$
Arame de cobre em fio, simples ou n.º, coberto de papel, algodão, seda, borraça, etc., para qualquer uso, dourado ou prateado. Arbigio de chrystoffe, alfenide e semelhantes. Objectos de arte (estatuas, medallhões, vasos, etc.).	Kilo	5:374 24	14:455\$ 2:374\$	—	424\$	40	807\$	35 836	87\$ 8:750\$
Tubos e canos	Kilo	—	202\$	3	13\$	—	—	153	577\$
Manufacturas não especificadas	—	—	31:588\$	—	1:776\$	—	25:044\$	—	71:043\$
Ferro e aço	—	—	11:726\$	—	136:250\$	—	223:465\$	—	2:312:178\$
Anzões, esporas, fechaduras, fivellas, puxadores, tranquetas para portas	—	—	—	—	1:384\$	—	41:180\$	—	4:214\$
Arame de aço e ferro	Kilo	126	158\$	350:635	39:948\$	—	—	329:370	65:624\$
Chapas galvanizadas para cobrir casas	—	1:270	374\$	13:345	4:772\$	—	—	494:446	41:527\$
Cutelarias (obras de)	—	—	702\$	—	2:973\$	—	4:208\$	—	4:850\$
Eixos, rodas e pertences para carros de estradas de ferro	Kilo	—	—	1:000	750\$	—	—	458:702	148:122\$
Eixos, rodas e pertences para carros e outros vehiculos não especificados	—	115	217\$	208	298\$	—	—	7:182	4:857\$
Felhas de flandres em laminas e em obras não especificadas	—	50	13\$	25:488	12:228\$	7:206	5:110\$	9:361	4:026\$
Grampos, pregos, parafusos e peças para construção de casas, pontes, cercas e postes telephonicos e telegraphicos	—	21284	1:303\$	6:286	3:613\$	206:457	71:361\$	1:493:451	361:478\$
Movéis	—	—	1:231\$	—	2:757\$	—	4:413\$	8:307:120	1:240:404\$
Trilhos e accessorios para estradas de ferro Tubos, canos e junções	Kilo	3:032	1:025\$	1:752	1:530\$	—	—	2:090:232	378:701\$
Manufacturas não especificadas	—	—	28:118\$	—	17:988\$	—	100:123\$	—	64:427\$
Instrumentos de musica	—	—	61:872\$	—	3:202\$	—	14:941\$	—	7:150\$
Pianos	—	—	14:715\$	—	—	—	1:515\$	—	7:147\$
Não especificados	—	—	47:157\$	—	3:202\$	—	13:426\$	—	8\$
Instrumentos de cirurgia e dentarios	—	—	7:632\$	—	129\$	—	2:486\$	—	741\$
Instrumentos e objectos mathematicos, physicos, chimicos e opticos	—	—	791\$	—	681\$	—	500\$	—	3:044\$
Instrumentos opticos	—	—	426\$	—	—	—	—	—	33\$
Instrumentos scientificos não especificados	—	—	365\$	—	684\$	—	500\$	—	3:011\$
Lã com ou sem mesclas	—	—	52:202\$	—	14:495\$	—	404\$	—	372:357\$
Alamares, borlas, galões, gregas, franjas, cadarços, roquifes, cordões, tranças, trançelins com ou sem mesclas	—	—	1:191\$ 28\$	—	—	336\$	—	—	1:650\$
Alcatifas e tapetes	—	—	—	—	—	—	—	—	—
Alpacas, cassas, durantes, merinós, damascos, cachemiras, gorgorões, riscados, flanelas lisas, trançadas, etc., etc., etc.	—	—	38:009\$ 109\$	—	8:354\$	—	—	—	369:400\$
Barbotas, carapuças, toucas, etc.	—	—	109\$	—	—	—	—	—	—
Cabentares	Kilo	577	2:467\$	115	297\$	27	256\$	80	308\$
Filtros não especificados e sarçaneta	—	348	2:177\$	—	—	—	—	—	—
Roupa feita de qualquer qualidade	—	—	9:370\$	—	2:517\$	—	148\$	—	894\$
Manufacturas não especificadas	—	—	2:951\$	—	2:991\$	—	—	—	—
Linho, juta e canhamo	—	—	122:967\$	—	46:51\$	—	57:737\$	—	743:257\$
Alamares, borlas, passadores, galões, gregas, franjas com ou sem mesclas	Kilo	—	12:751\$	20	103\$	—	509\$	306	533\$
Alcatifas, tapetes e oleados	—	—	—	26:065	10:351\$	—	—	—	322\$
Aniagem para saccos	—	—	—	682	766\$	—	—	788	4:862\$
Barbante	—	6:246	10:831\$	—	1:638\$	0:432	6:095\$	88:119	86:889\$
Cordoalha	—	13:168	16:177\$	1:003	1:907\$	—	3:830\$	—	121:088\$
Lonções, colchas, toalhas e guardanapos	—	—	3:690\$	—	—	—	15:023\$	—	—
Rendas, tiras e entremeios	—	—	355\$	—	—	—	25:431\$	—	570\$
Roupa feita	—	—	61:701\$	—	—	—	1:353\$	131:158	449:233\$
Tecidos não especificados	—	4:503	13:211\$	3:533	21:008\$	124	3:437\$	—	52:714\$
Manufacturas não especificadas	—	—	4:188\$	—	10:621\$	—	—	—	—

MERCADORIAS	UNIDADE	ITABIA VALOR MÉDIO DE 1 LIRA EM RÉIS PAPEL - 4302		URUGUAY VALOR MÉDIO DE 1 PESO (OURO URUGUAY) EM RÉIS PAPEL - 43802		PORTUGAL VALOR MÉDIO DE 1000 FORTES EM RÉIS PAPEL - 43501		BELGICA VALOR MÉDIO DE 1 FRANCO EM RÉIS PAPEL - 43805	
		Quantidade	Valor a bordo no Brazil Mil réis papel	Quantidade	Valor a bordo no Brazil Mil réis papel	Quantidade	Valor a bordo no Brazil Mil réis papel	Quantidade	Valor a bordo no Brazil Mil réis papel
CLASSE III - (Continuação)									
Louça, porcelanas, vidros e crystal.	-	-	26:924\$	-	17:263\$	-	28:313\$	-	775:277\$
Garrafas, garrações, potes, frascos e copos de vidro ou crystal.	-	-	8:491\$	-	4:589\$	-	315\$	-	14:558\$ 230\$
Isoladores.	-	-	-	-	-	-	-	-	-
Tubos para machinas, copos graduados, funis graduados ou não e objectos seme- lhantes para laboratorios e applicação á electricidade.	-	-	392\$ 187\$	-	-	-	10\$ 90\$	-	5:125\$ 13:296\$
Vidros polidos com ou sem ago.	Kilo	2.946	1:133\$	2.010	1:052\$	13.790	5:023\$	1.523.172	439:225\$
Manufacturas não especificadas de louça e porcellana.	-	-	10:584\$	-	7:002\$	-	19:735\$	-	137:293\$
Manufacturas não especificadas de vidro e chrysal.	-	-	6:105\$	-	3:720\$	-	3:093\$	-	109:508\$
Machinas, apparatus e pertences, ferramen- tas e utensilios diversos.	-	-	150:839\$	-	22:400\$	-	91:250\$	-	160:276\$ 48\$
Alambiques, caldeiras e semelhantes.	-	-	-	-	-	-	89\$	-	3:812\$
Apparehos para electricidade, iluminação electrica e accessorio não especificados.	-	-	4:945\$ 2:075\$	-	48\$	-	209\$	-	1:875\$
Apparehos photographicos e accessorios.	-	-	776\$	-	1:231\$	-	1:263\$	-	5:400\$
Balanças.	-	-	47\$	-	133\$	-	763\$	-	45:046\$ 792\$
Bombas hydraulicas.	Kilo	-	-	-	-	-	-	-	-
Locomotivas e pertences.	-	-	19:750\$	-	3:941\$	-	-	-	-
Locomoveis e motores e pertences.	-	-	1:335\$	-	524\$	-	-	-	-
Machinas para costura e pertences.	-	-	-	-	-	-	-	-	-
» escrever e pertences.	-	-	-	-	-	-	-	-	-
» lavoura, industria e per- tences.	-	-	45:423\$	-	6:162\$	-	87\$	-	28:237\$
Moinhos.	-	-	2:023\$	-	451\$	-	762\$	-	3:022\$ 261\$
Pressas de qualquer qualidade.	-	-	-	-	-	-	-	-	-
Velocipedes, bicyclettes e pertences.	-	-	4:078\$	-	-	-	-	-	-
Machinas e apparatus não especificados, utensilios e ferramentas.	-	-	70:387\$	-	9:840\$	-	83:072\$	-	70:080\$
Madalras.	-	-	17:688\$	-	9:678\$	-	543:219\$	-	1:942\$
Móveis e mobillas.	-	-	6:389\$	-	2:049\$	-	15:047\$	-	1:490\$
Palitos para mesa.	Kilo	17	8\$	67	193\$	36.056	153:709\$	30	215\$
Rolhas de cortiça.	-	103	801\$	-	7:487\$	208.473	358:283\$	-	287\$
Manufacturas não especificadas.	-	-	9:990\$	-	-	-	16:195\$	-	-
Marfim, madreperola, tartaruga e outros des- pojos animaes.	-	-	4:503\$	-	804\$	-	356\$	-	261\$
Manufacturas não especificadas de coral, madreperola e marfim.	-	-	1:023\$	-	-	-	35\$	-	-
Manufacturas não especificadas de buffalo, chifre e osso.	-	-	3:254\$	-	804\$	-	321\$	-	281\$
Manufacturas não especificadas de despojos animaes.	-	-	220\$	-	-	-	-	-	-
Nickel.	Kilo	2	14\$	-	-	-	-	-	-
Manufacturas não especificadas.	-	2	14\$	-	-	-	-	-	-
Ouro, prata e platina.	-	-	12:358\$	-	-	-	28:791\$	-	252\$
Joalheria e bijouteria de ouro e outras obras com ou sem pedras preciosas.	-	-	7:083\$	-	-	-	8:856\$	-	252\$
Joalheria e bijouteria de prata e outras obras com ou sem pedras preciosas.	-	-	5:275\$	-	-	-	19:935\$	-	-
Palha, esparto, oitro, piassava, pita, palma e outras materias filamentosas.	-	-	33:953\$	-	1:642\$	-	38:283\$	-	10:223\$
Cordoalha.	Kilo	686	7:510\$	-	-	49.763	29:713\$	2.807	1:746\$
Esteiras e capachos.	-	-	5:935\$	-	47\$	-	7:487\$	-	978\$
Vassouras e escovas.	-	-	17\$	-	482\$	-	788\$	-	4:590\$
Manufacturas não especificadas.	-	-	20:441\$	-	1:113\$	-	315\$	-	2:911\$
Papel e suas applicações.	-	-	595:482\$	-	12:516\$	-	312:626\$	-	1.087:805\$
Cartas de jogar.	-	-	-	-	-	-	18\$	-	-
Estampas, desenhos e photographias.	-	-	667\$	-	-	-	1:001\$	-	-
Livros impressos, jornaes, periodicos, revis- tas, musicas, mapps e semelhantes, bro- chados, avulsos ou encadernados.	-	-	86:506\$	-	700\$	-	290:725\$	-	31:012\$
Obras impressas ou lithographadas, notas, facturas, envelopes, etc., etc., de qual- quer formato ou qualidade.	-	-	19:485\$	-	-	-	4:865\$	-	123\$
Papel de qualquer qualidade para uso não especificado.	-	-	68:449\$	-	6:007\$	-	3:177\$	-	304:019\$
Papel para escrever.	Kilo	384.775	233:897\$	3.720	3:737\$	5.658	7:011\$	33.805	65:478\$
» impressão.	-	197.501	111:082\$	3.108	847\$	5.597	2:032\$	1.446.703	618:650\$
Papelão e cartão.	-	26.124	12:319\$	1.028	434\$	-	-	117.011	51:725\$
Manufacturas não especificadas.	-	-	13:093\$	-	791\$	-	3:797\$	-	24:855\$

MERCADORIAS	UNIDADE	ITALIA		URUGUAY		PORTUGAL		BELGICA	
		VALOR MÈDIO DE 1 LIBRA EM RÉIS PAPEL - \$802		VALOR MÈDIO DE 1 PESO (OURO URUGUAYO) EM RÉIS PAPEL - 4\$302		VALOR MÈDIO DE 1\$000 FORTES EM RÉIS PAPEL - 4:501		VALOR MÈDIO DE 1 FRANCO EM RÉIS PAPEL - \$803	
		Quantidade	Valor a bordo no Brazil Mil réis papel	Quantidade	Valor a bordo no Brazil Mil réis papel	Quantidade	Valor a bordo no Brazil Mil réis papel	Quantidade	Valor a bordo no Brazil Mil réis papel
CLASSE III - (Continuação)									
Pedras, terras e outros mineraes semelhantes	Kilo	—	120:343\$	—	3:306\$	—	96:477\$	—	38:424\$
Amiantho ou asbestos em obras não especificadas	vv	10.137	42:218\$	40	112\$	—	—	190.860	20:060\$
Canos e tubos de barro	vv	—	9:280\$	—	1:218\$	—	29:033\$	—	8:082\$
Ladrilhos de barro (azulejos), de marmore, telhas e tijolos	vv	—	68:836\$	—	1:076\$	—	67:444\$	—	40:232\$
Manufaturas não especificadas	—	—	—	—	—	—	—	—	—
Peltes e couros	—	—	10:967\$	—	8:327\$	—	69:748\$	—	138:492\$
Arraios e artigos de sellaria não especificados	Kilo	—	514\$	—	643\$	—	—	—	122\$
Bolças, saccos, indispensaveis e malas	vv	—	283\$	—	—	—	17\$	—	1:950\$
Calçado	vv	531	2:336\$	—	2:443\$	—	68:355\$	—	7:302\$
Correias para machinas	vv	—	2:593\$	—	—	208	1:004\$	273	1:971\$
Lúvas	vv	—	—	—	198\$	—	—	—	36\$
Manufaturas não especificadas	vv	—	5:191\$	—	5:013\$	—	372\$	—	127:111\$
Perfumarias e artigos de pintura, tinturaria e outros usos	—	—	26:613\$	—	8:528\$	—	1:936\$	—	7:651\$
Graxa para sapatos	Kilo	3.022	1:870\$	127	429\$	20	70\$	1.252	483\$
Perfumaria	vv	6	15:581\$	428	4:609\$	—	1:377\$	—	—
Tintas para escrever	vv	—	2\$	—	31\$	—	—	—	—
» preparadas e vernizes de qualquer qualidade	»	—	9:140\$	—	3:475\$	—	489\$	—	7:108\$
Productos chimicos, drogas e especialidades pharmaceuticas	»	—	597:960\$	—	18:630\$	—	260:672\$	—	41:905\$
Acidos	»	—	49:957\$	—	1:166\$	—	1:139\$	—	7:470\$
Aguas mineraes, naturais e artificiaes	»	20.812	11:551\$	1.947	1:050\$	32.754	31:624\$	3.278	3:318\$
Capsulas, globulos, etc., etc., medicinaes	»	—	2:495\$	—	—	—	1:031\$	—	—
Glycerina	»	250	395\$	11	17\$	—	—	—	—
Sabão e sabonetes medicinaes	»	596	1:380\$	205	565\$	23	123\$	—	—
Não especificados	»	—	562:188\$	—	15:832\$	—	226:695\$	—	31:078\$
Seda com ou sem mesclas	»	—	90:219\$	—	2:540\$	—	16:128\$	—	19:877\$
Alamares, passadores, borlas, cordões, galhes e semelhantes	»	68	3:933\$	—	—	47	977\$	—	—
Fitas	»	433	17:014\$	7	411\$	11	478\$	—	—
Gravatas	»	—	4:044\$	—	4\$	—	18\$	—	64\$
Rendas	»	4	312\$	—	—	8	698\$	—	—
Roupa feita	»	—	2:007\$	—	—	—	1:028\$	—	—
Tecidos não especificados	»	1.204	49:131\$	23	1:038\$	201	7:845\$	1.735	19:540\$
Manufaturas não especificadas	»	—	13:712\$	—	1:087\$	—	4:484\$	—	273\$
Varios artigos	»	—	683:414\$	—	61:540\$	—	95:977\$	—	405:347\$
Amostras de qualquer qualidade	»	—	9:213\$	—	2:740\$	—	2:574\$	—	3:220\$
Artigos de escriptorio e para collegios	»	—	2:507\$	—	294\$	—	28\$	—	361\$
» para iluminação a gaz, kerozene, lampadas, etc	»	—	6:193\$	—	601\$	—	1:747\$	—	50:715\$
Bengalas e chicotes	»	—	1:669\$	—	—	—	—	—	—
Botões	»	—	110:260\$	—	539\$	—	—	—	25:958\$
Brinquedos	»	—	2:931\$	—	847\$	—	578\$	—	2:445\$
Cachimbo e piteiras	»	—	47:543\$	—	—	—	—	—	—
Caixas e bocetas de qualquer qualidade	»	—	2:083\$	—	714\$	—	1:700\$	—	309\$
Canotinhos, vidrilhos, etc., e qualquer obra de passamanheiro, dourados, etc	»	—	614\$	—	488\$	—	16:124\$	—	149\$
Carteiras, charuteiras e porta-moedas	»	—	378\$	—	296\$	—	—	—	—
Chapéos para cabeça de qualquer qualidade	»	—	254:953\$	—	713\$	—	2:537\$	—	380\$
» chuva ou sol, armações e accessorios (exceptuando as capas e tecidos)	»	—	11:714\$	—	177\$	—	984\$	—	30:597\$
Charutos, cigarros, rapé e outras manufacturas de fumo	Kilo	—	177\$	—	—	—	—	—	—
Despertadores e relógios	»	—	9:291\$	—	907\$	—	—	—	129\$
Dynamite e outras massas explosivas	»	—	—	200	1:073\$	—	—	—	—
Flores artificiaes	»	—	1:032\$	—	124\$	—	—	—	—
Fogos de artificio	»	—	—	—	128\$	—	—	—	—
Kerozene, petroleo e gazolina	»	—	—	110.716	30:687\$	—	—	—	—
Leques de qualquer qualidade	»	—	2:424\$	—	121\$	—	—	—	—
Lixa de qualquer qualidade	»	—	—	397	538\$	—	—	115	208\$
Manufaturas de borracha	»	—	127:952\$	—	1:338\$	—	619\$	—	6:227\$
» celluloides	»	—	1:583\$	—	163\$	—	7\$	—	28\$
Navios a vapor ou a vela, lanchas e outras embarcações	»	—	—	—	—	—	1:914\$	—	—
Oleos lubrificantes, mineraes, animais e vegetaes	»	15.322	40:931\$	1.231	916\$	95	95\$	94.308	34:905\$
Parafina	»	558	397\$	—	—	2	4\$	—	—
Pólvilo	»	350	218\$	504	745\$	40	67\$	310.577	138:803\$
Quadros o espelhos com molduras	»	—	4:568\$	—	537\$	—	42:609\$	—	139\$

MERCADORIAS	UNIDADE	ITALIA		URUGUAY		PORTUGAL		BELGICA ²	
		VALOR MÉDIO DE 1 LIRA EM RÉIS PAPEL - \$802		VALOR MÉDIO DE 1 PESO (OURO URUGUAYO) EM RÉIS PAPEL - 4\$302		VALOR MÉDIO DE 1\$000 FORTES EM RÉIS PAPEL - 4\$501		VALOR MÉDIO DE 1 FRANCO EM RÉIS PAPEL - \$805	
		Quantidade	Valor a bordo no Brazil Mil réis papel	Quantidade	Valor a bordo no Brazil Mil réis papel	Quantidade	Valor a bordo no Brazil Mil réis papel	Quantidade	Valor a bordo no Brazil Mil réis papel
CLASSE III - (Continuação)									
Vários artigos									
Sabão e saponáceos sem perfume	Kilo	1.408	862\$	311	237\$	64	84\$	-	-
Velas de cêra, espermacete, stearina e sobó	-	2.556	3:40\$	2.291	2:737\$	1.427	2:044\$	45.292	49:165\$
Não especificados	-	-	70:287\$	-	13:360\$	-	21:272\$	-	22:515\$
CLASSE IV - ARTIGOS DESTINADOS A' ALI- MENTAÇÃO E FORRAGENS	-	-	9.517:231\$	-	20.685:730\$	-	29.428:703\$	-	398:711\$
Alfafa	Kilo	-	-	83.483	10:137\$	-	-	-	-
Alhos o cobolas	-	244.000	77:969\$	197.051	73:509\$	6.053.007	1.408:932\$	1.140	150\$
Arroz	-	2.433.410	734:435\$	275.550	63:399\$	-	-	86.350	20:778\$
Assucar	-	1.567	1:152\$	-	-	-	-	9.401	3:086\$
Azeite de oliveira	-	483.278	631:151\$	3.461	3:995\$	1.655.683	1.966:825\$	-	-
Bacalhau	-	14.951	9:227\$	4.535	3:794\$	7.586	7:516\$	-	-
Banha	-	180	279\$	-	-	38.936	66:936\$	-	-
Batatas	-	32.005	3:283\$	44.206	5:333\$	0.340.845	1.622:247\$	2.403.011	388:130\$
Bobidas alcoolicas	-	7.182	7:684\$	2.045	2:510\$	80.861	105:254\$	297	262\$
não especificadas	-	1.408	1:402\$	1.413	1:225\$	1.097	1:623\$	-	-
Biscoutos e bolachas	-	50	120\$	23.031	4:993\$	642	884\$	-	-
Cereales e grãos alimenticios não especi- ficados	-	58.188	17:611\$	511.385	97:681\$	188.348	56:551\$	-	-
Cevada em grão	-	-	-	3.476	507\$	8.336	2:921\$	-	-
Cerveja	-	336	181\$	920	558\$	-	-	1.232	541\$
Chá	-	14	172\$	3.748	6:710\$	4	27\$	50	201\$
Chocolate, cacáo, confeitos e doces	-	4.731	20:833\$	248	532\$	11.533	46:669\$	-	-
Conservas e extractos de carna	-	53.672	141:095\$	980	5:872\$	147.559	302:293\$	15	56\$
frutas e legumes	-	495.062	147:419\$	2.535	2:900\$	352.979	301:590\$	36.004	38:516\$
peixe	-	103.412	114:013\$	1.384	2:214\$	1.358.215	1.107:423\$	12	81\$
Especiarias	-	66.095	72:351\$	1.169	1:137\$	43.101	29:385\$	-	-
Farelo	-	-	-	440.647	50:948\$	0.380	1:206\$	-	-
Farinha de trigo	-	22.990	4:789\$	8.195.925	1.740:501\$	-	-	-	-
e feculas não especificadas	-	11.635	5:335\$	581	5:45\$	351	384\$	8.114	5:355\$
Feijão e favas	-	193.926	38:432\$	14.461	4:345\$	3.001.266	1.138:655\$	-	-
Forragens não especificadas	-	1.402	239\$	-	-	4.274	763\$	-	-
Fructas e legumes seccos	-	139.163	80:355\$	6.435	4:758\$	337.728	157:544\$	-	-
verdes (nozoes, casta- nhas, avelãs, etc., etc.)	-	568.849	314:349\$	446.911	284:444\$	2.729.700	1.138:976\$	-	-
Leite em conserva	-	7.265	5:806\$	100	121\$	299	240\$	24	13\$
Licores e xaropos	-	1.582	3:268\$	320	477\$	1.350	2:702\$	-	-
Manteiga	-	193.347	520:701\$	-	-	1.008	2:753\$	254	670\$
Massas alimenticias (macarrão o seme- lhantes)	-	16.368	9:904\$	54	26\$	5.259	3:771\$	-	-
Milho	-	-	-	1.209.507	159:137\$	50	47\$	-	-
Presunto	-	25.203	42:895\$	65	154\$	10.424	18:478\$	-	-
Queijos	-	701.022	1.284:184\$	1.546	2:101\$	12.650	27:227\$	-	-
Sal commum	-	160	45\$	2.218.321	82:339\$	1.436.038	59:604\$	-	-
Toucinho	-	14.818	22:057\$	-	-	7.037	8:498\$	-	-
Trigo em grão	-	2.581	1:105\$	18.204.502	2.487:455\$	30	24\$	-	-
Vinagre	-	390	142\$	860	303\$	236.200	92:206\$	1.124	472\$
Vinho champagne e outros vinhos espu- mantes	-	5.470	11:622\$	134	424\$	15.028	56:129\$	39	91\$
Vinhos não especificados	-	11.432.309	4.661:785\$	82.522	39:706\$	40.471.561	19.673:547\$	3.630	2:395\$
vermuth, bitter, etc., etc.	-	-	473:572\$	-	4:480\$	-	-	-	484\$
Xarque	-	-	-	29.232.037	15.565:848\$	-	-	-	-
Não especificados	-	-	49:714\$	-	657\$	-	18:892\$	-	2:470\$
Total	-	-	17.228:884\$	-	24.880:787\$	-	32.626:490\$	-	11.203:917\$
Equivalencia em mil réis ouro	-	-	7.581:206\$	-	10.936:554\$	-	11.337:673\$	-	4.916:675\$
CLASSE V - ESPECIE METALLICA E NOTAS DE BANCO ESTRANGEIRAS	-	-	203:835\$	-	1.095:368\$	-	431:937\$	-	15:199\$
Libras	-	-	-	53.173	1.071:430\$	11.000	221:383\$	700	14:129\$
Liras	-	255.000	203:835\$	-	-	-	-	-	-
Posetas	-	-	-	5.550	23:933\$	14.875	3:716\$	-	-
Peso uruguay	-	-	-	-	-	-	-	530	1:070\$
Sol	-	-	-	-	-	-	-	-	-
Réis forte	-	-	-	-	-	57.807	201:838\$	-	-
RESUMO POR CLASSES									
Classe I - Animacs vivos e dissecados	-	-	4:122\$	-	2.097:413\$	-	65:705\$	-	2:540\$
Classe II - Materias primas e artigos com applicação ás artes e industrias	-	-	2.977:419\$	-	1.463:758\$	-	574:971\$	-	3.353:894\$
Classe III - Artigos manufacturados	-	-	4.730:112\$	-	632:029\$	-	2.557:111\$	-	7.448:772\$
Classe IV - Artigos destinados á alimen- tação e forragens	-	-	9.517:231\$	-	2).685:730\$	-	29.428:703\$	-	398:711\$
Total das mercadorias	-	-	17.228:884\$	-	24.880:787\$	-	32.626:490\$	-	11.203:917\$
Equivalencia em mil réis ouro	-	-	7.581:206\$	-	10.936:554\$	-	11.337:673\$	-	4.916:675\$
Classe V - Especie metallica e notas de banco estrangeiras	-	-	203:875\$	-	1.095:368\$	-	431:937\$	-	15:199\$
Total geral	-	-	17.432:719\$	-	25.976:155\$	-	33.058:427\$	-	11.219:116\$
Equivalencia em mil réis ouro	-	-	7.670:665\$	-	11.419:716\$	-	14.528:373\$	-	4.923:368\$

MERCADORIAS	UNIDADE	AUSTRIA		ARGENTINA		SUISSA		HESPAÑHA	
		VALOR MÉDIO DE 1 COROA EM RÉIS PAPEL - \$342.		VALOR MÉDIO DE 1 PESO EM RÉIS PAPEL - \$5021.		VALOR MÉDIO DE 1 FRANCO EM RÉIS PAPEL - \$304		VALOR MÉDIO DE 1 PESETA EM RÉIS PAPEL - \$304	
		Quantidade	Valor a bordo no Brazil Mil réis papel	Quantidade	Valor a bordo no Brazil Mil réis papel	Quantidade	Valor a bordo no Brazil Mil réis papel	Quantidade	Valor a bordo no Brazil Mil réis papel
CLASSE I - ANIMAES VIVOS E DISSECADOS					2.708:285\$		4:935\$		
Gado asinino, cavallar e muar.	Cab.			1.023	359:336\$				
> caprino e lanigero				4.201	79:074\$				
> suino				101	9:092\$				
> vaccum				10.479	2.252:625\$				
Animaes vivos não especificados.					1:753\$		4:935\$		
CLASSE II - MATERIAS PRIMAS E ARTIGOS COM APPLICAÇÃO A'S ARTES E INDUS- TRIAS.			1.598:561\$		1.907:878\$		51:128\$		264:093\$
Algodão em bruto e preparado	Kilo	20.470	29:640\$	2.028	8:022\$	112.738	6:985\$	10	59\$
Em fio para tecelagem.	>	20.398	29:334\$	2.028	8:022\$	112.738	6:985\$	10	59\$
> > costura	>	52	160\$						
> > pavo e rede	>	25	146\$						
Cabellos, pellos e pennas.					3:327\$			18	553\$
Crina	Kilo							18	553\$
Pello de castor, lebre, etc.	>			100	200\$				
Pennas de qualquer qualidade	>			294	3:118\$				
Canna da India, bambú, junco, vime, etc.					14:146\$				83\$
Junco, rotim e vime	Kilo			04.177	14:146\$			50	83\$
Chumbo, estanho, zinco e suas ligas.	>	4.222	13:947\$					914.674	223:753\$
Chumbo em barra, pães ou laminas	>	800	2:000\$					914.674	223:753\$
Estanho em barra, vergulhas, folhas e chapas	>	3.422	11:347\$						
Cobre e suas ligas	>	2.162	4:516\$						
Fundido, coado, em limalhas, etc.	>	2.102	4:516\$						
Despojos animaes.			5:897\$		1.745:138\$		1:372\$		
Barbatanas em bruto ou preparadas.	Kilo	527	3:157\$						
Cérea em bruto ou preparada.	>	60	222\$	3	4\$				
Colla ou gelatina	>	1.300	1:824\$			513	1:372\$		
Guano e outros adubos animaes	>			291	524\$				
Oleos animaes não especificados para usos industriaes	>	53	56\$						
Sabo e graxa.	>			2.600.309	1.741:057\$				
Não especificados	>		638\$		3:556\$				
Ferro e aço	Kilo	163.868	59:832\$	9.189	3:237\$				
Aço em barra e vergalhões.	>	163.868	59:832\$	827	567\$				
Ferro em barra e vergulhas, folhas e chapas	>			8.362	2:670\$				
Juta e canhamo em bruto ou preparados.	>	44.613	30:887\$	360	92\$				
Em fio ou preparados	>	5.843	6:586\$						
Estopa	>	38.770	24:301\$	360	92\$				
Lã em bruto ou preparada.	>	990	6:863\$	5.106	5:066\$		194\$		
Lavada, carbonizada, tinta e em rama	>	885	6:151\$	5.106	5:066\$				
Em fio para bordar ou para tecelagem	>	105	712\$			37	10\$		
Linho em bruto ou preparado.	>	2.651	4:856\$						
Em fio torcido ou linha	>	2.651	4:856\$						
Madeiras em bruto ou preparadas			1:130\$		19:488\$				92\$
Cortiça ou cascas de sobreiro									
Pastas de madeira para fabricação de papel.	Kilo	5.000	1:130\$		19:488\$			10	11\$
Não especificadas									81\$
Materias ou substancias para perfumaria, tin- turaria, pintura e outros usos.			1:729\$		753\$		921\$		2:847\$
Alvaide de chumbo ou zinco	Kilo			68	40\$				
Anil (indico) e azul ultramarino.	>			50	37\$				
Córes de anilina ou fuschina.	>			4	48\$	115	783\$	750	824\$
Essencias de qualquer qualidade, e oleos finos, líquidos e concretos, pyrogenos, volateis e essencias.	>			546	354\$	14	120\$		
Pó de sapato e tintas em pó não especi- ficadas	>	2.300	873\$	338	265\$		1\$	3.870	1:537\$
Zarcão ou minjo.	>							273	125\$
Não especificadas	>		685\$				8\$		344\$

MERCADORIAS	UNIDADE	AUSTRIA		ARGENTINA		SUISSA		HESPAÑHA	
		VALOR MÉDIO DE 1 CORÔA EM RÉIS PAPEL — \$842		VALOR MÉDIO DE 1 PESO EM RÉIS PAPEL — 4\$021		VALOR MÉDIO DE 1 FRANCO EM RÉIS PAPEL — \$804		VALOR MÉDIO DE 1 PESETA EM RÉIS PAPEL — \$804	
		Quantidade	Valor a bordo no Brazil Mil réis papel	Quantidade	Valor a bordo no Brazil Mil réis papel	Quantidade	Valor a bordo no Brazil Mil réis papel	Quantidade	Valor a bordo no Brazil Mil réis papel
CLASSE III — (Continuação)									
Carabinas, espingardas, pistolas, revólvers e outras armas de fogo.	—	—	236\$	—	109\$	—	—	—	7:05\$
Cabellos, pellos e pannas	—	—	5:055\$	—	95\$	—	3:527\$	—	229\$
Escovas, espanadoras, vassouras e pinceis. Manufacturas não especificadas.	—	—	3:327\$ 1:228\$	—	95\$	—	2:030\$ 1:488\$	—	220\$
Canna da India, bambú, junco, rotim, vime e outros cipós.	—	—	390\$	—	—	—	291\$	—	—
Costos, cestas e balaios	—	—	102\$	—	—	—	—	—	—
Moyeis	—	—	238\$	—	—	—	201\$	—	—
Manufacturas não especificadas.	—	—	—	—	—	—	—	—	—
Carros e outros vehiculos	—	—	7\$	—	924\$	—	—	—	—
Não especificados	—	—	7\$	—	924\$	—	—	—	—
Chumbo, estanho, zinco e suas ligas	Kilo	2.532	5:290\$	102	244\$	88	321\$	58	180\$
Tipos para typographia (de chumbo).	>	—	—	102	244\$	—	—	58	180\$
Manufacturas não especificadas, de estanho e suas ligas.	>	2.460	5:120\$	—	—	88	321\$	—	—
Manufacturas não especificadas, de zinco e suas ligas.	>	72	161\$	—	—	—	—	—	—
Cobre e suas ligas	—	—	70:830\$	—	1:310\$	—	4:296\$	—	1:766\$
Arame de cobre em fio, nu ou simples, coberto de papel, algodão, seda, borracha, etc., para qualquer uso, dourado ou prateado.	Kilo	284	888\$	102	482\$	—	—	—	—
Artigos de chrysofite, alfenide e semelhantes	>	1.440	9:313\$	12	414\$	—	—	—	—
Objectos de arte (estatuas, medalhões, vasos, etc.)	—	—	309\$	—	—	—	89\$	—	—
Tubos e canos	Kilo	—	—	71	234\$	—	—	—	—
Manufacturas não especificadas	—	—	60:325\$	—	180\$	—	4:207\$	—	1:766\$
Ferro e aço	—	—	147:127\$	—	10:370\$	—	5:627\$	—	3:082\$
Anzós, esprras, estribós, fechaduras, fiavelas, freios, puchadores, trincos, tranquetas para portas e gavetas.	—	—	1:243\$	—	872\$	—	—	—	—
Arame de aço e ferro	Kilo	—	—	10.040	2:925\$	1	1\$	1.015	121\$
Cutelaria (obras de)	—	—	1:002\$	—	323\$	—	139\$	—	750\$
Eixos, rodas e pertences para carros de estradas de ferro.	Kilo	—	—	571	706\$	—	—	—	—
Eixos, rodas e pertences para carroças e outros vehiculos não especificado.	>	105	140\$	431	493\$	—	—	—	—
Folhas de Flandres, em obras não especificadas e em laminas.	>	1.741	2:651\$	—	—	3	47\$	—	—
Grampos ou pregos, parafusos e peças para construção de casas, barcos mltidos, postes telephonicos, telegraphicos, pontes, cercas etc.	>	41.003	41:217\$ 50\$	504	361\$ 420\$	51	05\$	—	—
Moyeis	—	—	—	—	—	—	—	—	—
Trilhos e accessorios para estradas de ferro	Kilo	—	—	1.700	189\$	—	—	—	—
Tubos e canos	>	—	—	1.018	565\$	—	—	—	—
Manufacturas não especificadas	—	—	100:755\$	—	3:433\$	—	5:375\$	—	2:202\$
Instrumentos de musica.	—	—	39:321\$	—	2:917\$	—	6:199\$	—	1:699\$
Pianos	—	—	—	—	2:368\$	—	—	—	338\$
Instrumentos de musica não especificados	—	—	39:321\$	—	549\$	—	6:199\$	—	1:391\$
Instrumentos e objectos de cirurgia e dentarios	—	—	2:648\$	—	1:064\$	—	358\$	—	—
Instrumentos e objectos mathemathicos, physicos, chimicos e opticos	—	—	6:460\$	—	529\$	—	5:512\$	—	—
Instrumentos opticos	—	—	2:370\$	—	103\$	—	408\$	—	—
> scientificos não especificados	—	—	4:090\$	—	420\$	—	5:019\$	—	—
Lã, com ou sem mesclas	—	—	211:416\$	—	859\$	—	18:554\$	—	2:851\$
Almofadas, borlas, barbicuchos, galões, gregas, franjas, requifes, cadarços, cordões, tranças, trancelins, com ou sem mesclas ou vidrilhos.	—	—	1:362\$ 2:035\$	—	—	—	512\$	—	—
Alcatifas e tapetes	—	—	—	—	—	—	—	—	—
Alpacas, cassãs, lllas, durantes, merinós, damascos, cachemiras, princetas, gorgorões, riscados, casemiras, flanelas lisas, trançadas, etc.	—	—	193:209\$	—	—	—	7:012\$	—	—
Cobertores.	Kilo	205	1:977\$	—	—	—	—	—	2:819\$
Peltros não especificados e sarçanetas	>	229	1:304\$	—	—	—	—	—	—
Roupa feita, de qualquer qualidade	—	—	3:313\$	—	—	—	5:84\$	—	32\$
Manufacturas não especificadas.	—	—	8:216\$	—	859\$	—	5:106\$	—	—

MERCADORIAS	UNIDADE	AUSTRIA VALOR MÉDIO DE 1 CORÓA EM RÉIS PAPEL - \$842		ARGENTINA VALOR MÉDIO DE 1 PESO EM RÉIS PAPEL - 4,5021		SUISSA VALOR MÉDIO DE 1 FRANCO EM RÉIS PAPEL - \$804		HESPAÑIA VALOR MÉDIO DE 1 PESETA EM RÉIS PAPEL - \$804	
		Quantidade	Valor a bordo no Brazil Mil réis papel	Quantidade	Valor a bordo no Brazil Mil réis papel	Quantidade	Valor a bordo no Brazil Mil réis papel	Quantidade	Valor a bordo no Brazil Mil réis papel
CLASSE III - (Continuação)									
Linho, juta e canhamo	—	—	236:613\$	—	8:214\$	—	3:296\$	—	—
Alamares, borlas, passadores, galões, gre- gas, franjas, com ou sem mesclas	—	—	—	—	—	3	110\$	—	—
Alcatifas, tapetes e oleados	—	—	1:400\$	—	—	—	—	—	—
Barbante	Kilo	4.244	7:488\$	—	—	243	693\$	—	—
Cordoalha	»	382	1:040\$	50	63\$	—	—	—	—
Lençóis, colchas, toalhas e guardanapos	—	—	5:857\$	—	—	—	—	—	—
Rendas, tiras e entremeios	—	—	1:570\$	—	—	—	—	—	—
Roupa feita	—	—	207:302\$	—	—	—	—	—	—
Tecidos não especificados	Kilo	2.357	9:509\$	1.485	620\$	84	1:833\$	—	—
Manufacturas não especificadas	—	—	2:697\$	—	7:523\$	—	413\$	—	—
Louça, porcellana, vidros e crystaes	—	—	214:172\$	—	4:076\$	—	1:538\$	—	1:557\$
Garrafas, garraffões, potes, frascos e copos de vidro ou crystal	—	—	11:034\$	—	1:000\$	—	35\$	—	1:382\$
Tubos para machinas, copos graduados, funis graduados ou não, e objectos seme- lhantes, para laboratorios e applicação á electricidade	—	—	—	—	—	—	—	—	—
Vidros polidos com ou sem aço	—	—	—	—	—	—	108\$	—	—
» para vidraças	Kilo	16	21\$	—	361\$	—	—	—	—
Manufacturas não especificadas de louça e porcellana	—	—	43:156\$	—	1:831\$	—	—	—	—
Manufacturas não especificadas de vidro e crystal	—	—	159:911\$	—	788\$	—	1:012\$	—	176\$
Machinas,apparellhos e pertences, ferra- mentas e utensilios diversos	—	—	12:562\$	—	52:642\$	—	129:031\$	—	6:270\$
Alambiques, caldeiras e semelhantes	—	—	1:444\$	—	—	—	—	—	—
Apparellhos para electricidade, illuminação electrica e accessorios não especificados	—	—	1:184\$	—	—	—	5:187\$	—	—
Apparellhos photographicos e accessorios	—	—	173\$	—	—	—	—	—	—
Balanças	—	—	—	—	133\$	—	491\$	—	60\$
Bombas hydraulicas	—	—	259\$	—	738\$	—	—	—	—
Machinas de costuras e pertences	—	—	964\$	—	—	—	—	—	—
» para industria e lavoura e per- tences	—	—	2:111\$	—	12:631\$	—	90:291\$	—	4:872\$
Moinhos	—	—	119\$	—	—	—	2:182\$	—	—
Prensas de qualquer qualidade	—	—	12\$	—	—	—	—	—	—
Velocipedes e bicycletas e pertences	—	—	345\$	—	—	—	5\$	—	—
Machinas e apparellhos não especificados, utensilios e ferramentas diversas	—	—	6:251\$	—	39:140\$	—	30:935\$	—	1:326\$
Madeira	—	—	487:631\$	—	7:112\$	—	4:962\$	—	122:022\$
Movéis e mobílias	—	—	474:208\$	—	4:619\$	—	—	—	—
Palitos para mesa	Kilo	—	—	—	—	—	—	—	—
Rolhas de cortiça	»	72	67\$	—	—	—	—	85	68\$
Manufacturas não especificadas	—	—	13:856\$	—	2:403\$	—	4:962\$	49.343	117:393\$
Marfim, madreperola, tartaruga e outros des- pojos animaes	—	—	4:045\$	—	12\$	—	508\$	—	—
Manufacturas não especificadas de coral, marfim e madreperola	—	—	1:797\$	—	—	—	—	—	—
Manufacturas não especificadas de chifre e osso	—	—	2:048\$	—	12\$	—	508\$	—	—
Manufacturas não especificadas de despojos animaes	—	—	200\$	—	—	—	—	—	—
Nikel	Kilo	165	2:182\$	—	289\$	—	7:587\$	—	679\$
Manufacturas de nikel	»	165	1:231\$	—	—	38	222\$	—	—
Ouro, prata e platina	—	—	—	—	—	—	—	—	—
Joalheria e bijouteria de ouro com ou sem pedras preciosas	—	—	312\$	—	165\$	—	6:902\$	—	515\$
Joalheria e bijouteria de prata com ou sem pedras preciosas	—	—	639\$	—	124\$	—	453\$	—	164\$
Palha, esparto, calro, pita, piasava, palma e outras materias filamentosas	—	—	652\$	—	332\$	—	17:283\$	—	1:692\$
Cordoalha	—	—	—	—	—	50	946\$	—	—
Esteiras e capachos	—	—	—	—	61\$	—	94\$	—	—
Manufacturas não especificadas	—	—	652\$	—	271\$	—	16:243\$	—	1.602\$
Papel e suas applicações	—	—	552:310\$	—	3:920\$	—	23:052\$	—	32:321\$
Cartas de jogar	—	—	—	—	—	—	161\$	—	—
Estampas desenhos e photographias	—	—	138\$	—	—	—	2:936\$	—	1:906\$
Livros, impressos, jornaes, revistas, perio- dicos, musicas, mappas e semelhantes, brochados, avulsos ou encadernados	—	—	1:906\$	—	1:643\$	—	3:189\$	—	24:288\$

MERCADORIAS	UNIDADE	AUSTRIA		ARGENTINA		SUISSA		HESPAÑHA	
		VALOR MÉDIO DE 1 COROA EM RÉIS PAPEL - \$542		VALOR MÉDIO DE 1 PESO EM RÉIS PAPEL - 48021		VALOR MÉDIO DE 1 FRANCO EM RÉIS PAPEL - \$501		VALOR MÉDIO DE 1 PESETA EM RÉIS PAPEL - \$801	
		Quantidade	Valor a bordo no Brazil Mil réis papel	Quantidade	Valor a bordo no Brazil Mil réis papel	Quantidade	Valor a bordo no Brazil Mil réis papel	Quantidade	Valor a bordo no Brazil Mil réis papel
CLASSE III - (Continuação)									
Varios artigos									
Polvilho	Kilo	27.974	12.042\$	48	24\$	—	—	—	—
Quadros e espelhos com molduras	—	—	1:842\$	—	—	—	170\$	—	—
Relogios de algebeira, de ouro ou prata	—	—	—	32.479	0:560\$	9	93\$	374	297\$
Sabão e saponaceos sem perfume	—	—	—	—	57\$	—	—	220	382\$
Velas de cera, espermacete, stearina e sebo	Kilo	61	270\$	48	0:202\$	—	8:449\$	—	2:311\$
Não especificados	—	—	30:454\$	—	—	—	—	—	—
Total	—	—	2.234:568\$	—	37.482:817\$	—	1.228:052\$	—	3.053:419\$
CLASSE IV - ARTIGOS DESTINADOS A ALIMENTAÇÃO E FORRAGENS									
Alfafa	Kilo	—	—	21.885.935	1.025:243\$	—	—	352.714	110:162\$
Alhos e cebolas	—	—	—	27.385	4:927\$	—	—	1.690	382\$
Arroz	—	—	—	15.400	4:844\$	—	—	—	—
Assucar	—	—	—	15.000	2:913\$	—	—	97.340	85:034\$
Azeite de Oliveira	—	—	—	107	158\$	—	—	1.144	989\$
Bacalhão	—	—	—	—	—	—	—	75.695	18:021\$
Batatas	—	—	—	504.087	51:429\$	—	—	7.451	15:231\$
Bebidas alcoolicas	—	1.847	3:574\$	230	393\$	1.557	3:770\$	1.610	1:175\$
» não especificadas	—	—	—	—	—	—	—	884	2:402\$
Biscoutos e bolachas	—	1.094	3:653\$	545	261\$	229	463\$	—	—
Cereas e generos alimenticios não especificados	—	—	—	87.207	21:362\$	—	—	27.329	11:233\$
Covada em grão	—	400	05\$	32.861	12:362\$	—	—	—	—
Corveja	—	1.140	422\$	—	3.774	—	—	120	53\$
Chá	—	3	19\$	116	65\$	—	—	—	—
Chocolate, cacão, confeitos e doces	—	—	—	972	2:393\$	8.323	24:005\$	130	303\$
Conservas e extractos de carne	—	36	104\$	60	102\$	200	772\$	287	785\$
» de fructas e legumes	—	50	106\$	5.850	8:745\$	758	1:300\$	23.035	21:086\$
» de poixe	—	—	10\$	2.253	2:317\$	—	—	80.174	79:474\$
Especiarias	—	255	344\$	11	4\$	181	160\$	65.340	64:276\$
Farelo	—	—	—	650.770	67:885\$	—	—	—	—
Farinha de trigo	—	7.698.955	2.152:853\$	37.234.992	7.757:109\$	30.761	68:415\$	—	—
» e feculas não especificadas	—	—	—	1.622	276\$	—	—	19.825	5:201\$
Feijão e favas	—	146.875	36:413\$	315.060	65:742\$	—	—	450	160\$
Forragens não especificadas	—	—	—	12.272	1:243\$	—	—	379.082	276:494\$
Fructas e legumes seccos	—	2.447	1:981\$	11.220	7:024\$	—	—	—	—
» e legumes verdes (nozes, castanhas, avellãs, etc.)	—	168	152\$	202.405	111:078\$	1.160.272	1.023:553\$	1.000.530	566:797\$
Leite em conserva	—	—	—	84	261\$	—	—	4.947	6:047\$
Licores e xaropes	—	7.188	13:056\$	—	—	15	30\$	774	1:036\$
Manteiga	—	250	547\$	19.531	39:025\$	211	808\$	—	—
Massas alimenticias (macarrão e semelhantes)	—	—	—	282	128\$	1.075	2:591\$	—	—
Milho	—	—	—	2.047.573	291:429\$	—	—	538	580\$
Presuntos	—	—	—	—	—	—	—	—	—
Queijos	—	207	1:404\$	1.166	1:595\$	53.771	93:588\$	20.515.814	653:304\$
Sal commum	—	—	—	72	20\$	—	—	—	—
Trigo em grão	—	8	2\$	131.327.485	17.072:475\$	—	—	1.575	1:401\$
Vinagre	—	—	—	85	24\$	—	—	—	—
Vinho, champagne e outros vinhos espumantes	—	—	—	—	—	2.050	2:055\$	54	240\$
Vinhos não especificados	—	0.367	6:926\$	11.940	5:522\$	—	—	2.539.516	1.112:312\$
» vermouth, bitter e bebidas semelhantes	—	—	540\$	—	722\$	—	4:128\$	—	3:287\$
Xarque	Kilo	—	—	10.234.512	9.803:246\$	—	2:638\$	—	14:827\$
Não especificados	—	—	—	—	1:619\$	—	—	—	—
Total	—	—	8.698:831\$	—	42.242:287\$	—	3.672:512\$	—	3.720:680\$
Equivalencia em mil ôrs ouro	—	—	3.818:715\$	—	18.524:445\$	—	1.612:482\$	—	1.633:780\$
CLASSE V - ESPECIE METALLICA E NOTAS DE BANCO ESTRANGEIRAS									
Libras	—	—	—	530.000	11.843:143\$	—	—	—	—
Pesos argentinos	—	—	—	50.400	197:770\$	—	—	—	—
RESUMO POR CLASSES									
Classe I - Animas vivos e dissecados	—	—	—	—	2.703:285\$	—	4:035\$	—	—
Classe II - Materias primas e artigos com applicação as artes e industrias	—	—	1.598:561\$	—	1.907:873\$	—	51:128\$	—	204:093\$
Classe III - Artigos manufacturados	—	—	4.865:702\$	—	148:307\$	—	2.388:037\$	—	408:318\$
Classe IV - Artigos destinados a alimentação e forragens	—	—	2.234:568\$	—	37.482:817\$	—	1.228:052\$	—	3.053:419\$
Total das mercadorias	—	—	8.698:831\$	—	42.242:287\$	—	3.672:152\$	—	3.720:860\$
Equivalencia em mil réis ouro	—	—	3.818:715\$	—	18.524:445\$	—	1.612:482\$	—	1.633:780\$
Classe V - Especie metallica e notas do banco estrangeiras	—	—	—	—	12.049:913\$	—	—	—	—
Total geral	—	—	[3.818:715\$]	—	54.283:200\$	—	3.672:152\$	—	3.720:760\$
Equivalencia em mil réis ouro	—	—	8.698:831\$	—	23.769:106\$	—	1.612:482\$	—	1.633:780\$

MERCADORIAS	UNIDADE	HOLLANDA		POSSESSÕES BRITANNICAS		SUECIA-NORUEGA		PARAGUAY	
		VALOR MÉDIO DE 1 FLORIM HOLLANDEZ EM RÉIS PAPEL - 4\$677		VALOR MÉDIO DE 1 LIBRA EM RÉIS PAPEL - 20\$247		VALOR MÉDIO DE CORDA SUBCA EM RÉIS PAPEL - 1\$118		VALOR MÉDIO DE 1 PESO EM RÉIS PAPEL - 4\$041	
		Quantidade	Valor a bordo no Brazil Mil réis papel	Quantidade	Valor a bordo no Brazil Mil réis papel	Quantidade	Valor a bordo no Brazil Mil réis papel	Quantidade	Valor a bordo no Brazil Mil réis papel
CLASSE I - ANIMAES VIVOS E DISSECADOS.			121\$		327\$				52:911\$
Aves de canto, de luxo e domesticas.	Cabs.		121\$		327\$				81\$
Gado asinino, cavallar e muar.	>							731	52:830\$
CLASSE II - MATRIAS PRIMAS E ARTIGOS COM APPLICAÇÃO A'S ARTES E INDUSTRIAS.			104.408		821:117\$		1.108:377\$		126:813\$
Algodão em bruto e preparado	Kilo	1.880	3:861\$			3.357	2:741\$		
Em fio para tecelagem.	>	1.088	3:248\$			105	038\$		
Em pasta, cardado, em rama ou lã	>					3.252	1:808\$		
Em fio torcido e entrançado.	>	242	613\$						
Canna da India, bambú, junco, vime, etc.					453\$				
Junco, rotim e vime.	Kilo			85	453\$				
Chumbo, estanho, zinco e suas ligas	>	120	414\$	52.451	15:062\$			1.025	613\$
Chumbo, em barra, pães e laminas	>			51.450	12:410\$				
Estanho em barra, verguinhas, folhas e chapas	>	120	414\$	1.001	2:043\$				
Zinco em chapas ou folhas	>							1.025	613\$
Despojos animais			26:856\$		2:757\$		151\$		88:834\$
Espermaceta e stearina	Kilo	31.017	26:856\$						
Oleos animais não especificados para usos industriaes	>			100	72\$	42	151\$		
Sabo e graxa	>			2.001	1:587\$			143.713	88:834\$
Não especificados	>				1:098\$				
Ferro e aço	Kilo			990	330\$	1.131.372	254:095\$	1.027	217\$
Aço em barra e vergalhões	>					3.125	1.320\$		
Ferro em barra e verguinhas, etc.	>			990	330\$	1.128.247	252:775\$	1.027	217\$
Juta e canhamo em bruto ou preparado	>			132.222	57:467\$				
Em fio ou preparado	>			36.131	18:063\$				
Estopa	>			96.091	39:398\$				
Linho em bruto ou preparado.	>			21.989	10:180\$				
Em bruto ou preparado de qualquer modo.	>			21.989	10:180\$				
Madeiras em bruto ou preparadas					534:007\$		799:684\$		34:931\$
Palitos e caixas para phosphoros.	Kilo					599.333	407:951\$		
Pastas de madeira para fabricação de papel Pinho	>					82.288	15:174\$		
Não especificadas	>						278:376\$		1:357\$
Materias ou substancias para pintura, perfumaria, tinturaria, etc.			56:784\$		6:010\$		8:043\$		
Alvaiade de chumbo ou de zinco	Kilo	27.200	10:016\$						
Anil (indigo) o azul ultramarino	>			451	2:020\$	80	94\$		
Essencias de qualquer qualidade, oleos fixos, liquidos e concretos, pyrogenos, volateis e essencias.	>	61.034	44:088\$	3.822	2:040\$	2.842	6:030\$		
Pó de sapatô e tintas em pó não especificado	>	3.200	621\$			5.820	1:913\$		
Zarcão ou minio.	>	2.400	487\$						
Não especificadas	>		1:572\$		435\$				
Palha, esparto, oiro, pissava, pita e outras materias filamentosas em bruto ou preparadas					211\$				
Não especificadas					211\$				
Plantas, folhas, flores, fructos, grãos, sementes, raizes, cascas, etc.			8:482\$		20:274\$		23\$		747\$
Folhas, flores, hervas, caules, lupulo, raizes, cascas, etc., para uso medicinaes e de tinturaria			830\$		7:894\$		22\$		
Fumo em folha	Kilo	2.535	5:517\$	6.269	12:027\$			970	739\$
Plantas vivas de qualquer especie.	>		825\$		303\$				8\$
Não especificadas	>		1:304\$						
Pedras, terras e outros mineraes semelhantes em bruto ou preparadas.			1:547\$		181\$		1:305\$		307\$
Cimento.	Kilo	13.671						2.405	307\$
Giz e gesso	>		930\$						
Não especificadas	>		608\$		1\$	39.950	1:305\$		

MERCADORIAS	UNIDADE	HOLLANDA VALOR MÉDIO DE 1 FLORIM HOLLADEZ EM RÉIS PAPEL — 1\$877		POSSESSÕES BRI- TANNICAS VALOR MÉDIO DE 1 LIBRA EM RÉIS PAPEL — 20\$247		SUECIA-NORUEGA VALOR MÉDIO DE 1 CÔRGA SUECA EM RÉIS PAPEL — 1\$118		PARAGUAY VALOR MÉDIO DE 1 PESO EM RÉIS PAPEL — 20\$23	
		Quantidade	Valor a bordo no Brazil Mil réis papel	Quantidade	Valor a bordo no Brazil Mil réis papel	Quantidade	Valor a bordo no Brazil Mil réis papel	Quantidade	Valor a bordo no Brazil Mil réis papel
CLASSE II — (Continuação)									
Peltes e couros, em bruto ou preparados	Kilo	486	2:965\$	3.172	14:131\$	3.615	17:162\$	—	—
Peltes e couros preparados e curtidos	>	486	2:965\$	3.172	14:131\$	3.615	17:162\$	—	—
Seda em bruto ou preparada	>	—	—	—	—	24	1:384\$	—	—
Para bordar ou para tecelagem com ou sem mescla	>	—	—	—	—	24	1:334\$	—	—
Sumos ou succos vegetaes em bruto ou preparados	—	—	3:499\$	—	160:054\$	—	23:889\$	—	1:164\$
Alcatrão ou pixe de alcatrão	Kilo	—	—	—	—	105.373	23:748\$	—	—
Azeite e oleos vegetaes para usos industriaes	>	3.393	2:401\$	177.417	116:301\$	—	—	1.972	1:161\$
Breu	>	—	—	—	—	404	404\$	—	—
Gomas, resinas e balsamos naturaes	>	520	330\$	18.665	41:325\$	185	40\$	—	—
Não especificados	>	—	708\$	—	2:268\$	—	—	—	—
CLASSE III — ARTIGOS MANUFACTURADOS.	—	—	1.319:155\$	—	159:561\$	—	1.613:437\$	—	56:831\$
Algodão com ou sem mesclas	—	—	103:310\$	—	12:174\$	—	19:322\$	—	165\$
Alcatifas, oleados e tapetes	Kilo	103	484\$	33	167\$	—	—	—	—
Meias	—	—	485\$	—	—	—	—	—	—
Rendas, tiras, entremeios, galões, etc.	—	—	148\$	—	—	—	—	—	—
Roupa feita	—	—	2:404\$	—	—	—	484\$	—	—
Tecidos brancos	Kilo	11.409	32:052\$	—	—	57	1:042\$	—	—
> crús	>	1.125	3:020\$	670	1:702\$	—	—	—	—
> estampados	>	822	3:281\$	—	—	1.334	4:858\$	—	—
> tintos	>	8.017	22:081\$	403	1:917\$	—	—	—	—
> não especificados	>	6.473	17:023\$	3.881	8:328\$	—	—	20	165\$
Manufacturas não especificadas	>	—	21:997\$	—	—	—	13:233\$	—	—
Armamento e munições de caça e guerra	—	—	587\$	—	1:367\$	—	—	—	1:567\$
Balas de chumbo e chumbo de munições, espoletas e capsulas	—	—	—	—	1:307\$	—	—	—	81\$
Carabinas, espingardas, revolvers, etc.	—	—	537\$	—	—	—	—	785	1:480\$
Polyora	Kilo	—	—	—	—	—	—	—	—
Cabellos, pallos e pennas	—	—	—	—	—	—	—	—	8\$
Escovas, espanadores, vassouras e pinceis	—	—	—	—	—	—	—	—	3\$
Carros e outros vehiculos	—	—	—	—	—	—	—	—	134\$
Não especificados	—	—	—	—	—	—	—	—	131\$
Chumbo, estanho, zinco e suas ligas	Kilo	3.146	2:524\$	—	—	63	178\$	—	—
Manufacturas não especificadas de chumbo e suas ligas	>	—	—	—	—	63	178\$	—	—
Manufacturas não especificadas de estanho	>	3.146	2:524\$	—	—	—	—	—	—
Cobre e suas ligas	—	—	668\$	—	404\$	—	7:697\$	—	418\$
Artigos de crystallo, alfenide e semelhantes	Kilo	—	—	—	—	93	123\$	—	—
Objectos de arte (estatuas, medalhões, etc.)	—	—	589\$	—	—	—	—	—	—
Manufacturas não especificadas	>	—	77\$	—	404\$	—	7:571\$	—	413\$
Ferro e aço	—	—	14:607\$	—	15:734\$	—	83:166\$	—	4:826\$
Ansões, esporas, fechaduras, fivelas, freios, tranquetas para portas e gavetas	—	—	—	—	—	—	2:026\$	—	—
Arame de aço e ferro	Kilo	—	—	—	—	—	—	1.930	493\$
Chapas galvanizadas para cobrir casas, etc.	>	—	—	—	—	—	—	280	420\$
Catearia (obras de)	—	—	—	—	—	—	1:366\$	—	—
Eixos, rodas, etc., para carroças e outros vehiculos	Kilo	—	—	—	—	—	—	1.357	1:527\$
Folhas de Flandres em obras não especificadas	>	12.242	9:802\$	5.733	15:734\$	—	—	36	220\$
Grampos, parafusos, barcos miudos, pontes, carcas, postes telephonicos, etc., etc.	>	1.953	778\$	—	—	47.898	28:813\$	—	—
Movéis	—	—	—	—	—	—	—	—	273\$
Manufacturas não especificadas	>	—	4:027\$	—	—	—	50:361\$	—	2:175\$
Instrumentos de musica	—	—	731\$	—	575\$	—	175\$	—	—
Não especificados	—	—	731\$	—	575\$	—	175\$	—	—
Instrumentos de cirurgia e dentarios	—	—	—	—	1:467\$	—	430\$	—	—
Lã com ou sem mesclas	—	—	28:390\$	—	281\$	—	—	—	97\$
Alamares, borlas, galões, gregas, cordões, tranças, etc., com ou sem mesclas	—	—	578\$	—	—	—	—	—	—

MERCADORIAS	UNIDADE	HOLLANDA VALOR MÉDIO DE 1 FLORIN HOLLANDEZ EM RÉIS PAPEL — 1\$677		POSSESSÕES BRI- TANNICAS VALOR MÉDIO DE 1 LIBRA EM RÉIS PAPEL — 20\$217		SUECIA-NORUEGA VALOR MÉDIO DE 1 CORÔA SUECA EM RÉIS PAPEL — 1\$418		PARAGUAY VALOR MÉDIO DE 1 PESO EM RÉIS PAPEL — 4\$041	
		Quantidade	Valor a bordo no Brazil Mil réis papel	Quantidade	Valor a bordo no Brazil Mil réis papel	Quantidade	Valor a bordo no Brazil Mil réis papel	Quantidade	Valor a bordo no Brazil Mil réis papel
		CLASSE III — (Continuação)							
Alpacas, cassas, durantes, merinós, cachemiras, riscados, flanelas lisas, etc.	—	—	27:795\$	—	231\$	—	—	—	—
Roupa feita de qualquer qualidade.	—	—	17\$	—	—	—	—	—	97\$
Manufacturas não especificadas.	—	—	—	—	—	—	—	—	—
Linho, juta e canhamo.	—	—	3:963\$	—	—	—	1:539\$	—	52\$
Alcatifas, tapetes e oleados	—	—	—	—	—	—	64\$	—	—
Aniagem para sacco	Kilo	287	251\$	—	—	—	2\$	—	—
Barbante	—	—	—	—	—	1	—	—	—
Cordoalha	—	—	—	—	—	120	157\$	—	—
Lençoes, colchas, toalhas e guardanapos	—	—	1:449\$	—	—	—	—	—	—
Roupa-feita	—	—	1:770\$	—	—	—	1:307\$	13	12\$
Tecidos não especificados	Kilo	773	484\$	—	—	294	—	—	40\$
Manufacturas não especificadas	—	—	—	—	—	—	—	—	—
Louça, porcellana, vidros e crystal	—	—	283:088\$	—	—	—	104\$	—	187\$
Garrafas, copos de vidro e crystal	—	—	3:062\$	—	—	—	—	—	—
Vidros polidos com ou sem aço	—	—	44\$	—	—	—	—	—	—
Manufacturas não especificadas de louça e porcellana	—	—	277:545\$	—	—	—	104\$	—	—
Idem, idem de vidro e crystal	—	—	1:537\$	—	—	—	—	—	187\$
Machinas, aparelhos e pertences, ferramentas e utensilios diversos.	—	—	303:711\$	—	100:828\$	—	37:218\$	—	624\$
Aparelhos para electricidade, iluminação electrica e accessorios não especificados	—	—	1:231\$	—	—	—	—	—	—
Bombas hydraulicas	—	—	3:070\$	—	—	—	—	—	—
Machinas para costura	—	—	—	—	570\$	—	—	—	—
» lavoura e industria	—	—	278:772\$	—	—	—	4:892\$	—	—
» e aparelhos não especificados, utensilios e ferramentas diversas	—	—	20:032\$	—	100:258\$	—	32:321\$	—	624\$
Madeiras	—	—	3\$	—	809\$	—	1:223\$	—	9:635\$
Moveis e mobilias	—	—	—	—	—	—	1:053\$	—	3:910\$
Rollas de cortiça	Kilo	—	—	60	387\$	—	165\$	—	5:725\$
Manufacturas não especificadas	—	—	3\$	—	422\$	—	—	—	—
Marfim, madreperola, tartaruga e outros despojos animais.	—	—	1:855\$	—	—	—	—	—	—
Manufacturas não especificadas de buffalo, chifre e osso	—	—	1:855\$	—	—	—	—	—	—
Ouro, prata e platina	—	—	—	—	—	—	434\$	—	—
Joalheria e bijouteria e outras obras de prata com ou sem pedras preciosas	—	—	—	—	—	—	43\$	—	—
Palha, esparto, cairo, piassava, pita e outras materias filamentosas.	—	—	—	—	370\$	—	—	—	158\$
Estreiras e capachos	—	—	—	—	370\$	—	—	—	—
Vassouras e escovas	—	—	—	—	—	—	—	—	158\$
Papel e suas applicações	—	—	151:309\$	—	2:638\$	—	1,283:430\$	—	2:453\$
Livros impressos, jornaes, revistas, periodicos, mappaes e semelhantes, avulsos brochados ou encadernados	—	—	48\$	—	43\$	—	—	—	—
Papel de qualquer qualidade para uso não especificado	—	—	22:054\$	—	—	—	675:760\$	—	2:453\$
Papel para escrever	Kilo	50,479	38:343\$	—	—	787	724\$	—	—
» impressão	—	68,402	20:030\$	0,314	2:595\$	2,016,580	594:809\$	—	—
Papelão e cartão	—	214,472	39:205\$	—	—	6,358	2:461\$	—	—
Manufacturas não especificadas	—	—	22:028\$	—	—	—	9:076\$	—	—
Pedras, terras e outros mineraes semelhantes	—	—	3:327\$	—	259\$	—	—	—	1:474\$
Amiantho ou asbestos em obras não especificadas	—	—	—	56	259\$	—	—	—	—
Ladrilhos de barro (azulejos), de marmore, telhas e tijollos	—	—	1:777\$	—	—	—	—	—	—
Manufacturas não especificadas	—	—	1:550\$	—	—	—	—	—	1:474\$
Pelles e couros	—	—	495\$	—	—	—	61\$	—	106\$
Arreios, sellins, sellas e artigos de sellaria não especificados	—	—	—	—	—	—	—	—	106\$
Bolsas, saccoes, indispensaveis, malas, etc.	—	—	—	—	—	—	35\$	—	—
Manufacturas não especificadas	—	—	495\$	—	—	—	26\$	—	—

MERCADORIAS	UNIDADE	HOLLANDA VALOR MÉDIO DE 1 FLORIM EM RÉIS PAPEL - 1\$877		POSSESSÕES BRITANNICAS VALOR MÉDIO POR 1 LIBRA EM RÉIS PAPEL - 20\$247		SUECIA - NORUEGA VALOR MÉDIO DE 1 CORÔA SUECA EM RÉIS PAPEL - 1\$113		PARAGUAY VALOR MÉDIO POR 1 PESO EM RÉIS PAPEL - 20\$233	
		Quantidade	Valor a bordo no Brazil Mil réis papel	Quantidade	Valor a bordo no Brazil Mil réis papel	Quantidade	Valor a bordo no Brazil Mil réis papel	Quantidade	Valor a bordo no Brazil Mil réis papel
CLASSE III - (Continuação)									
07\$	Perfumarías e artigos de pintura, tinturaria e outros usos	—	3:309\$	—	—	—	143\$	—	—
52\$	Tintas preparadas, vernizes de qualquer qualidade	—	3:309\$	—	—	—	143\$	—	—
	Productos químicos, drogas e especialidades pharmaceuticas	—	13:402\$	—	14:754\$	—	165:298\$	—	—
12\$	Acidos	—	28\$	—	—	—	4:214\$	—	—
40\$	Capsulas, drágeas e productos medicinaes	—	—	—	22\$	—	—	—	—
	Não especificados	—	13:374\$	—	14:732\$	—	161:084\$	—	—
7\$	Seda: com ou sem mesclas	—	—	—	—	—	361\$	—	—
	Rendas	Kilo	—	—	—	1	19\$	—	—
	Manufacturas não especificadas	—	—	—	—	—	105\$	—	—
	Varios artigos	—	403:878\$	—	7:901\$	—	12:672\$	—	34:927\$
37\$	Amostras de qualquer qualidade	—	177\$	—	93\$	—	284\$	—	—
	Artigos de escriptorio e para collegios	—	119\$	—	—	—	29\$	—	—
	» para illuminação a gaz, kerozene, etc.	—	4:004\$	—	—	—	—	—	—
14\$	Botões	—	—	—	—	—	245\$	—	—
	Brinquedos	—	4\$	—	—	—	—	—	—
	Chapêos para cabeça, de qualquer qualidade	—	—	—	—	—	901\$	—	—
	Charutos, cigarros e outras manufacturas do fumo	—	—	—	710\$	—	—	—	—
	Desportadores e relogios	—	748\$	—	1:025\$	—	—	—	—
	Fogos de artificio	—	—	—	3:950\$	—	—	—	175\$
124\$	Manufacturas de borracha	—	1:211\$	—	—	—	2\$	—	45\$
	Navios a vapor ou á vela, lanchas, etc.	—	—	—	—	—	—	—	31:890\$
	Phosphoros	Kilo	—	—	—	10:916	10:743\$	—	—
15\$	Pólvora	35:198	38:566\$	60	48\$	—	—	4:810	1:143\$
	Quadros e espelhos com molduras	—	1:552\$	—	—	—	—	—	—
	Sabão e saponaceos sem perfume	—	—	321	255\$	—	—	731	200\$
110\$	Velas de cêra, spermacete e stearina	342:803	355:773\$	—	—	—	—	290	457\$
25\$	Não especificados	—	1:724\$	—	890\$	—	468\$	—	990\$
	CLASSE IV - ARTIGOS DESTINADOS A ALIMENTAÇÃO E FORRAGENS	—	1:265:517\$	—	28:326:737\$	—	2:451:460\$	—	153:940\$
	Alfafa	Kilo	—	—	—	—	—	25:089	3:643\$
	Alhos e cebollas	»	—	—	—	—	—	14:746	3:115\$
	Arroz	489:123	99:932\$	90:385:058	15:887:779\$	—	—	—	—
	Azeite de oliveira	»	—	—	—	—	—	111	57\$
	Bacalhão	287	278\$	24:033:850	11:503:853\$	3:490:387	2:432:555\$	180	103\$
	Banha	»	—	—	—	—	—	26:009	14:553\$
	Batatas	»	—	26:275	5:603\$	—	—	—	—
	Bebidas alcoolicas	261:308	145:002\$	2:389	4:848\$	—	—	1:617	1:013\$
3\$	» não especificadas	234	394\$	—	—	—	—	—	—
	Biscuitos e bolachas	»	—	1:712	1:922\$	—	—	4:484	1:702\$
	Cereaes e grãos alimenticios não especificados	»	3:517	1:333\$	16:096	7:576\$	—	1:783	258\$
58\$	Cevada em grão	»	7:212	4:246\$	—	—	—	40	10\$
	Corveja	»	—	—	—	—	—	1:300	1:273\$
	Chá	»	—	40:170	190:790\$	—	—	—	—
3\$	Chocolate, cacau, confeitos e doces	2:256	9:792\$	—	—	—	—	—	—
	Conservas e extractos de carne	188	481\$	1:133	944\$	—	—	301	1:787\$
	» » » fructas e legumes	1:414	1:559\$	285	307\$	—	—	995	1:853\$
	» » » peixe	12:127	9:733\$	288:765	98:290\$	20:276	15:091\$	—	—
	Especiarías	591	431\$	557:409	657:598\$	—	—	—	—
58\$	Farelo	»	—	—	—	—	—	62:300	7:245\$
	Farinha de trigo	»	—	—	—	—	—	30:112	2:537\$
	» o floculas não especificadas	»	—	—	—	—	—	8:000	2:133\$
	Feijão e favas	3:071	324\$	14:930	4:817\$	—	—	10:655	3:019\$
	Herragens não especificadas	49	322\$	—	—	—	—	800	60\$
	Fructas e legumes seccoas	»	—	1:674	1:511\$	—	—	—	—
	» » verdes (nozes, castanhas, avelãs, etc.	»	—	29:123	17:287\$	—	—	300	—
1\$	Leite em conserva	5:761	4:760\$	—	—	3:381	3:172\$	—	51\$
	Licores e xaropes	1:006	2:643\$	—	—	—	—	—	—
	Manteiga	7:987	24:063\$	16:713	30:194\$	160	544\$	—	—
	Massas alimenticias (macarrão e semelhantes)	»	960	319\$	—	—	—	—	—
	Milho	»	—	—	—	—	—	315	121\$
	Presunto	585	1:522\$	3:610	6:752\$	—	—	815:016	81:459\$
4\$	Queijos	583:046	956:721\$	599	930\$	—	—	12	12\$
	Sal commum	1:200	103\$	—	—	—	—	—	—
	Toucinho	»	—	3:755	3:223\$	—	—	—	—
1\$	Vinho Champagne e outros vinhos espumantes	»	—	—	—	0	98\$	—	—
6\$	Vinho não especificado	66	41\$	453	810\$	—	—	—	—
	» vermouth, bitter e bebidas semelhantes	»	—	—	—	—	—	—	—
	Xarque	Kilo	—	—	5:406\$	—	—	65:561	21:82\$
	Não especificadas	—	118\$	—	1:638\$	—	—	—	53\$

MERCADORIAS	UNIDADE	HOLLANDA VALOR MÉDIO DE 1 FLORIM HOLLANDEZ EM RÉIS PAPEL — 4\$377		POSSESSÕES BRITANNICAS VALOR MÉDIO DE 1 LIBRA EM RÉIS PAPEL — 20\$247		SUECIA-NORUEGA VALOR MÉDIO DE 1 CORÓA STECA EM RÉIS PAPEL — 1\$113		PARAGUAY VALOR MÉDIO DE 1 PESO EM RÉIS PAPEL — 4\$401	
		Quantidade	Valor a bordo no Brazil Mil réis papel	Quantidade	Valor a bordo no Brazil Mil réis papel	Quantidade	Valor a bordo no Brazil Mil réis papel	Quantidade	Valor a bordo no Brazil Mil réis papel
RESUMO POR CLASSES									
Classe I — Animais vivos e dissecados . . .	—	—	121\$	—	327\$	—	—	—	52:011\$
Classe II — Materias primas e artigos com applicação ás artes e industrias . . .	—	—	104:408\$	—	821:117\$	—	1.108:477\$	—	126:813\$
Classe III — Artigos manufacturados . . .	—	—	1.319:155\$	—	159:561\$	—	1.613:437\$	—	56:831\$
Classe IV — Artigos destinados á alimentação e forragens . . .	—	—	1.205:517\$	—	28.326:737\$	—	2.451:460\$	—	153:940\$
Total das mercadorias . . .	—	—	2.689:201\$	—	29.307:742\$	—	5.173:374\$	—	390:495\$
Equivalencia em mil réis ouro . . .	—	—	1.180:228\$	—	12.866:783\$	—	2.269:181\$	—	171:807\$
Total geral . . .	—	—	2.689:201\$	—	29.307:742\$	—	5.173:374\$	—	390:495\$
Equivalencia em mil réis ouro . . .	—	—	1.180:228\$	—	12.866:783\$	—	2.269:181\$	—	171:807\$

MERCADORIAS	UNIDADE	RUSSIA VALOR MÉDIO DE 1 RUBLO EM RÉIS PAPEL — 2\$146		JAPÃO VALOR MÉDIO DE 1 YENN EM RÉIS PAPEL — 2\$071		DINAMARCA VALOR MÉDIO DE 1 CORÓA EM RÉIS PAPEL — 1\$113		TURQUIA VALOR MÉDIO DE 1 PIASTRA EM RÉIS PAPEL — \$183	
		Quantidade	Valor a bordo no Brazil Mil réis papel	Quantidade	Valor a bordo no Brazil Mil réis papel	Quantidade	Valor a bordo no Brazil Mil réis papel	Quantidade	Valor a bordo no Brazil Mil réis papel
CLASSE I — ANIMAES VIVOS E DISSECADOS .	—	—	229\$	—	—	—	—	—	—
Animaes vivos não especificados . . .	—	—	229\$	—	—	—	—	—	—
CLASSE II — MATERIAS PRIMAS E ARTIGOS COM APPLICACÃO ÁS ARTES E INDUSTRIAS .	—	—	308:416\$	—	14:949\$	—	56:560\$	—	42:046\$
Cabellos, pellos e pennas . . .	—	—	2:364\$	—	—	—	—	—	—
Não especificados . . .	—	—	2:364\$	—	—	—	—	—	—
Despojos animaes . . .	—	—	48:334\$	—	909\$	—	1:531\$	—	939\$
Cera em bruto ou preparada . . .	Kilo	—	—	1.045	808\$	—	—	—	—
Colla ou gelatina . . .	—	2.134	48:334\$	25	101\$	1.000	1:531\$	—	939\$
Não especificados . . .	—	—	—	—	—	—	—	—	—
Juta e canhamo . . .	Kilo	1.850	1:604\$	—	—	—	—	—	—
Em fio ou preparados . . .	—	350	361\$	—	—	—	—	—	—
Estopa . . .	—	1.500	1:243\$	—	—	—	—	—	—
Madeiras . . .	—	—	243:426\$	—	—	—	—	—	—
Palitos e caixas para phosphoros . . .	Kilo	1.178.745	243:426\$	—	—	—	—	—	—
Materias ou substancias para perfumaria, tinturaria, pintura e outros usos . . .	—	—	498\$	—	—	—	—	—	208\$
Barrilha ou potassa . . .	Kilo	500	306\$	—	—	—	—	—	—
Essencia de qualquer qualidade, oleos fixos, líquidos e concretos, pyrogeneos, volateis e essencias . . .	—	10	172\$	—	—	—	—	2	208\$
Pó de sapato e tintas em pó não especificadas . . .	—	25	13\$	—	—	—	—	—	—
Não especificadas . . .	—	—	7\$	—	—	—	—	—	—
Metalloides e varios metaes . . .	—	—	—	—	2:641\$	—	—	—	—
Antimonio, arsenico e bismutho . . .	Kilo	—	—	4.201	2:552\$	—	—	—	—
Enxofre . . .	—	—	—	200	88\$	—	—	—	—
Palha, esparto, calro, pita, piassava e outras materias filamentosas em bruto ou preparadas . . .	—	—	—	—	8:639\$	—	—	—	—
Palha para esteiras e chapéos . . .	Kilo	—	—	1.653	8:639\$	—	—	—	—
Plantas, folhas, flores, fructos, grãos, sementes, raizes, cascas, etc. . .	—	—	3:389\$	—	115\$	—	4:102\$	—	35:712\$
Cevada torrefacta (malte) . . .	Kilo	—	—	—	—	12.750	4:093\$	—	—
Folhas, flores, hervas, caules, lupulo, raizes, cascas, etc., para usos medicinaes e de tinturaria . . .	—	—	2:504\$	—	4\$	—	—	—	1:747\$
Fumo em folha . . .	Kilo	—	—	—	—	—	—	10.000	33:905\$
Plantas vivas de qualquer especie . . .	—	—	—	—	111\$	—	—	—	—
Não especificadas . . .	—	—	825\$	—	—	—	0\$	—	—

MERCADORIAS	UNIDADE	RUSSIA		JAPÃO		DINAMARCA		TURQUIA	
		VALOR MÉDIO DE 1 RUBLO EM RÉIS PAPEL - 2\$146		VALOR MÉDIO DE 1 YENN EM RÉIS PAPEL - 2\$071		VALOR MÉDIO DE 1 CORÓA EM RÉIS PAPEL - 1\$118		VALOR MÉDIO DE 1 PIASTRA EM RÉIS PAPEL - 4\$183	
		Quantidade	Valor a bordo no Brazil Mil réis papel	Quantidade	Valor a bordo no Brazil Mil réis papel	Quantidade	Valor a bordo no Brazil Mil réis papel	Quantidade	Valor a bordo no Brazil Mil réis papel
CLASSE II - (Continuação)									
Pedras, terras e outros minerais semelhantes em bruto ou preparados	—	—	999\$	—	—	—	50:860\$	—	—
Cimento	Kilo	—	—	—	—	1.407.790	50:693\$	—	—
Giz e gesso	»	—	990\$	—	—	9.930	187\$	—	—
Não especificados	—	—	—	—	—	—	—	—	—
Peltes e couros	Kilo	159	1:053\$	—	—	—	—	—	—
Peltes e couros preparados e cortidos	»	159	1:053\$	—	—	—	—	—	—
Seda	»	—	—	1	24\$	—	—	—	—
Em fio para bordar ou para tecelagem, com ou sem mescla	»	—	—	1	24\$	—	—	—	—
Sumos ou succos vegetaes em bruto ou preparados	—	—	6:749\$	—	2:621\$	—	47\$	—	5:187\$
Alcatrão ou pixe de alcatrão	Kilo	31.767	6:749\$	—	—	—	—	1.219	3:057\$
Gomas, resinas e balsamos naturais	»	—	—	—	2:621\$	—	47\$	—	2:130\$
Não especificados	—	—	—	—	—	—	—	—	—
CLASSE III - ARTIGOS MANUFACTURADOS	—	—	193:406\$	—	165:729\$	—	68:258\$	—	7:618\$
Algodão com ou sem mesclas	—	—	1:897\$	—	4:771\$	—	1:147\$	—	—
Rendas, tiras, entremeios, galões, etc	—	—	—	—	—	—	2\$	—	—
Roupa feita	—	—	—	—	1:111\$	—	1:145\$	—	—
Tecidos estampados	Kilo	—	—	3	22\$	—	—	—	—
» não especificados	»	711	1:807\$	—	—	—	—	—	—
Manufacturas não especificadas	—	—	—	—	3:038\$	—	—	—	—
Armamentos e munições de caça e de guerra	—	—	—	—	72\$	—	—	—	—
Carabinas, espingardas, pistolas, revolvers e outras armas de fogo	—	—	—	—	72\$	—	—	—	—
Cabellos, pellos e pennas	—	—	264\$	—	—	—	—	—	—
Escovas, espanadores, vassouras e pinceis	—	—	203\$	—	—	—	—	—	—
Canna da India, bambu, junco, rotim, vime e outros cipós	—	—	—	—	195\$	—	—	—	—
Manufacturas não especificadas	—	—	—	—	195\$	—	—	—	—
Chumbo, estanho, zinco e suas ligas	Kilo	—	—	4	29\$	—	—	—	—
Manufacturas não especificadas de estanho e suas ligas	»	—	—	2	25\$	—	—	—	—
Manufacturas não especificadas de zinco e suas ligas	»	—	—	2	4\$	—	—	—	—
Cobre e suas ligas	—	—	—	—	1:631\$	—	—	—	—
Artigos de chrystoffle, alfenide e semelhantes	Kilo	—	—	2	66\$	—	—	—	—
Objectos de arte (estatuas, medalhões, vasos etc.)	—	—	—	—	913\$	—	—	—	—
Manufacturas não especificadas	—	—	—	—	652\$	—	—	—	—
Ferro e aço	—	—	71\$	—	21\$	—	3:011\$	—	—
Cutelaria (obras de)	—	—	64\$	—	21\$	—	—	—	—
Manufacturas não especificadas	—	—	7\$	—	—	—	3:011\$	—	—
Instrumentos de musica	—	—	—	—	—	—	—	—	2:914\$
Não especificados	—	—	—	—	—	—	—	—	2:914\$
Lã com ou sem mesclas	—	—	—	—	—	—	—	—	1:059\$
Alcatifas e tapetes	—	—	—	—	—	—	—	—	1:059\$
Linho, juta e canhamo	—	—	1 1:484\$	—	46\$	—	—	—	—
Cordoalha	Kilo	7.444	5:876\$	—	—	—	—	—	—
Tecidos não especificados	»	2.190	5:608\$	—	—	—	—	—	—
Manufacturas não especificadas	—	—	—	—	46\$	—	—	—	—
Louça, porcellana, vidro e crystal	—	—	—	—	2:957\$	—	—	—	—
Manufacturas não especificadas de louça e porcellana	—	—	—	—	2:957\$	—	—	—	—

MERCADORIAS	UNIDADE	RUSSIA		JAPÃO		DINAMARCA		TURQUIA	
		VALOR MÉDIO DE 1 RUBLO EM RÉIS PAPEL — 2\$140		VALOR MÉDIO DE 1 YENN EM RÉIS PAPEL — 2\$070		VALOR MÉDIO DE 1 CORÓA EM RÉIS PAPEL — 1\$118		VALOR MÉDIO DE 1 PIASTRA EM RÉIS PAPEL — 5\$183	
		Quantidade	Valor a bordo no Brazil Mil réis papel	Quantidade	Valor a bordo no Brazil Mil réis papel	Quantidade	Valor a bordo no Brazil Mil réis papel	Quantidade	Valor a bordo no Brazil Mil réis papel
CLASSE III — (Continuação)									
Machinas,apparehos e pertences, ferramentas e utensilios diversos	—	—	20:453\$	—	2:471\$	—	288\$	—	—
Apparehos para electricidade, illuminação electrica e accessorios não especificados	—	—	18:501\$	—	—	—	—	—	—
Bombas hydraulicas	—	—	—	—	76\$	—	—	—	—
Machinas para lavoura, industria e pertences	—	—	891\$	—	—	—	—	—	—
Não especificadas	—	—	1:061\$	—	2:395\$	—	288\$	—	—
Madeiras	—	—	407\$	—	1:968\$	—	—	—	—
Movéis e mobílias	—	—	—	—	1:872\$	—	—	—	—
Manufacturas não especificadas	—	—	407\$	—	96\$	—	—	—	—
Ouro, prata e platina	—	—	—	—	—	—	1:002\$	—	—
Joalheria e bijouteria e outras obras de prata, com ou sem pedras preciosas	—	—	—	—	—	—	1:002\$	—	—
Palha, esparto, catro, pita, piassava, palha e outras materias filamentosas	—	—	—	—	6:093\$	—	—	—	—
Cordoalhas	Kilo	—	—	374	2:588\$	—	—	—	—
Esteira e capachos	—	—	—	—	2:090\$	—	—	—	—
Manufacturas não especificadas	—	—	—	—	515\$	—	—	—	—
Papel e suas applicações	—	—	8:931\$	—	2:409\$	—	6:510\$	—	—
Livros impressos, jornaes, revistas, periodicos, musicas, mapas e semelhantes, brochados, avulsos ou encadornados	—	—	561\$	—	—	—	27\$	—	—
Obras impressas ou lithographadas, notas, facturas, envelopes, bilhetos de visita, etc., de qualquer formato ou qualidade	—	—	—	—	—	—	21\$	—	—
Papel de qualquer qualidade para uso não especificado	—	—	2:513\$	—	2:221\$	—	5:018\$	—	—
Papel para impressão	—	—	—	—	—	4,344	1:406\$	—	—
Papelão e cartão	Kilo	27,200	5:206\$	—	—	—	8\$	—	—
Manufacturas não especificadas	—	—	651\$	—	188\$	—	—	—	—
Pedras, terras e outros mineraes semelhantes	—	—	—	—	98\$	—	—	—	—
Manufacturas não especificadas	—	—	—	—	98\$	—	—	—	—
Peles e couros	—	—	—	—	—	—	40\$	—	—
Bolsas, saccos, indispensaveis, estojos e malas	—	—	—	—	—	—	40\$	—	—
Perfumarias e artigos de tinturaria, pintura e outros usos	—	—	—	—	—	—	34\$	—	—
Perfumarias	—	—	—	—	—	—	34\$	—	—
Productos chimicos, drogas e especialidades pharmaceuticas	—	—	1:862\$	—	2:740\$	—	55:781\$	—	239\$
Aguas mineraes naturais e artificiaes	Kilo	—	—	—	—	36	25\$	—	—
Não especificados	—	—	1:862\$	—	2:740\$	—	55:750\$	—	239\$
Soda com ou sem mascas	—	—	—	—	104:620\$	—	2\$	—	—
Gravatas	—	—	—	—	591\$	—	2\$	—	—
Tocidos não especificados	—	—	—	181	7:781\$	—	—	—	—
Manufacturas não especificadas	—	—	—	—	96:249\$	—	—	—	—
Varios artigos	—	—	148:037\$	—	35:608\$	—	443\$	—	3:436\$
Amstras de qualquer qualidade	—	—	1\$	—	1:575\$	—	15\$	—	—
Artigos para escriptorios e para collegio	—	—	—	—	—	—	—	—	5\$
Botões	—	—	—	—	127\$	—	—	—	—
Botões	—	—	61\$	—	3:354\$	—	110\$	—	—
Cachimbo e piteiras	—	—	—	—	—	—	—	—	50\$
Caixas e bocetas de qualquer qualidade	—	—	—	—	130\$	—	—	—	—
Carteiras, charuteiras e porta-moedas	—	—	—	—	—	—	2\$	—	—
Chapéus, para chuva ou sol, armações e accessorios (exceptuando as capas e tocidos)	—	—	—	—	—	—	—	—	—
Charutos, cigarros, rapé e outras manufacturas de fumo	—	—	—	—	2\$	—	—	—	3:877\$
Korozone, petroleo e gazolina	Kilo	3,447	045\$	—	—	—	—	—	—
Loques de qualquer qualidade	—	—	—	—	30:180\$	—	—	—	—
Manufactura de borracha	—	—	6:239\$	—	—	—	—	—	—
Oleos lubrificantes, mineraes, animaes e vegetaes	Kilo	662,403	140:739\$	—	—	—	—	—	—
Quadros e espelhos com molduras	—	—	—	—	77\$	—	—	—	—
Não especificados	—	—	302\$	—	151\$	—	307\$	—	4\$

MERCADORIAS	UNIDADE	RUSSIA		JAPÃO		DINAMARCA		TURQUIA	
		VALOR MÉDIO DE 1 RUBLO EM RÉIS PAPEL - 2\$416		VALOR MÉDIO DE 1 YENN EM RÉIS PAPEL - 2\$071		VALOR MÉDIO DE 1 CORÔA EM RÉIS PAPEL - 1\$118		VALOR MÉDIO DE 1 PIASTRA EM RÉIS PAPEL - \$153	
		Quantidade	Valor a bordo no Brazil Mil réis papel	Quantidade	Valor a bordo no Brazil Mil réis papel	Quantidade	Valor a bordo no Brazil Mil réis papel	Quantidade	Valor a bordo no Brazil Mil réis papel
CLASSE IV - ARTIGOS DESTINADOS A' ALIMENTAÇÃO E FORRAGENS			72:264\$		455:088\$		1.327:469\$		39:327\$
Arroz	Kilo			1.717.305	455:088\$			251	23\$
Azeite de oliveira						810	617\$		
Bacalhão						806	687\$		
Bebidas alcoolicas e fermentadas									
Cereaes e grãos alimenticios não especificados		19.095	7:028\$			180	78\$	83.871	22:696\$
Cerveja						1.280	737\$		
Chá				1	0\$	1	3\$	345	208\$
Chocolate, cacáo, confeitos e doces						1.164	2:673\$		
Conservas e extractos de carne		21	224\$			18	39\$	332	205\$
» » de fructas e legumes									
» » de peixe		613	10:541\$					3.030	1:939\$
Especiarias		44.886	26:002\$					500	274\$
Farinhas e feculas não especificadas								10.800	2:502\$
Feijão e favas								10.845	9:244\$
Fructas e legumes seccos		50	77\$			1.110	2:870\$		
Licores e xaropes		72	152\$			418.131	1.310:483\$	100	210\$
Manteiga		202	843\$						
Massas alimenticias (macarrão e semelhantes)		690	259\$						
Presuntos						3.633	7:405\$		
Queijos		90	176\$			203	484\$		
Sal commum						122	495\$		
Toucinho						461	823\$		
Trigo em grão		148.400	25:002\$					2.949	1:505\$
Vinhos não especificados									
Vinhos vermouth, bitter e bobidas semelhantes									120\$
Não especificados									
RESUMO POR CLASSES									
Classe I - Animaes vivos e dissecados			229\$						
Classe II - Materias primas e artigos com applicação ás artes e industrias			308:446\$		14:949\$		56:560\$		42:046\$
Classe III - Artigos manufacturados			193:406\$		165:729\$		68:258\$		7:648\$
Classe IV - Artigos destinados á alimentação			72:264\$		455:088\$		1.327:469\$		39:327\$
Total das mercadorias			574:315\$		635:766\$		1.452:287\$		89:021\$
Equivalencia em mil réis ouro			253:288\$		279:932\$		637:057\$		39:138\$
Total geral			574:315\$		635:766\$		1.452:287\$		89:021\$
Equivalencia em mil réis ouro			252:288\$		279:932\$		637:057\$		39:138\$

MERCADORIAS	UNIDADE	CHILE		PERU'		GRECIA		CUBA	
		VALOR MÉDIO DE 1 PESO EM RÉIS PAPEL - 1\$519		VALOR MÉDIO DE 1 SÓL EM RÉIS PAPEL - 2\$032		VALOR MÉDIO DE 1 DRACHMA EM RÉIS PAPEL - \$801		VALOR MÉDIO DE 1 DOLLAR EM RÉIS PAPEL - 4\$175	
		Quantidade	Valor a bordo no Brazil Mil réis papel	Quantidade	Valor a bordo no Brazil Mil réis papel	Quantidade	Valor a bordo no Brazil Mil réis papel	Quantidade	Valor a bordo no Brazil Mil réis papel
CLASSE II - MATERIAS PRIMAS E ARTIGOS COM APPLICAÇÃO A'S ARTES E INDUSTRIAS									
Despojos animaes			1:182\$		88:333\$		2:488\$		13:635\$
Colla e gelatina	Kilo	1.100	1:009\$		573\$		1:954\$		363\$
Guano e outros adubos animaes				2.500	573\$				
Não especificados									
Linho em bruto ou preparado	Kilo			126	220\$				
Em fio torcido ou linha				126	220\$				
Materias ou substancias para perfumaria, tinturaria, pintura e outros usos					48\$				
Não especificadas					48\$				
Plantas, folhas, flores, fructos, grãos, sementes, raizes, cascas, etc					86:946\$		534\$		13:272\$
Folhas, flores, hervas, caules, lupulo, raizes, cascas, etc., para usos medicinaes e de tinturaria					805\$		60\$		

MERCADORIAS	UNIDADE	CHILE		PERU*		GRECIÁ		CUBA	
		VALOR MÉDIO DE 1 PESO EM RÉIS PAPEL — 1\$519		VALOR MÉDIO DE 1 SOL EM RÉIS PAPEL — 2\$032		VALOR MÉDIO DE 1 DRACHMA EM RÉIS PAPEL — \$301		VALOR MÉDIO DE 1 DOLLAR EM RÉIS PAPEL — 4\$175	
		Quantidade	Valor a bordo no Brazil Mil réis papel	Quantidade	Valor a bordo no Brazil Mil réis papel	Quantidade	Valor a bordo no Brazil Mil réis papel	Quantidade	Valor a bordo no Brazil Mil réis papel
CLASSE II — (Continuação)									
Plantas, folhas, flores, fructos, grãos, sementes, raízes, cascas, etc.	—	—	—	—	—	—	—	—	—
Fumo em folhas.	Kilo	—	—	39.905	86:141\$	229	474\$	3.318	13:272\$
Peltes e courões	Kilo	200	173\$	—	—	—	—	—	—
Peltes e couros prepapados e curtidos . . .	»	200	173\$	—	—	—	—	—	—
Sumos ou succos vegetaes.	—	—	—	—	546\$	—	—	—	—
Azeite e oleos vegetaes para usos industriaes.	Kilo	—	—	80	136\$	—	—	—	—
Gomas, resinas e balsamos naturaes . . .	»	—	—	25	410\$	—	—	—	—
CLASSE III — ARTIGOS MANUFACTURADOS .	—	—	7:053\$	—	43:296\$	—	39\$	—	143:364\$
Ferro e aço	—	—	—	—	—	—	27\$	—	—
Manufacturas não especificadas	—	—	—	—	—	—	27\$	—	—
Papel e suas applicações	—	—	620\$	—	—	—	—	—	—
Livros impressos, jornaes, revistas, periodicos, musicas, mappas e semelhantes, brochados, avulsos ou encadernados . . .	—	—	620\$	—	—	—	—	—	—
Produtos chimicos, drogas e especialidades pharmaceuticas.	—	—	6:023\$	—	150\$	—	12\$	—	—
Não especificados	—	—	0:023\$	—	158\$	—	12\$	—	—
Varios artigos.	—	—	410\$	—	43:138\$	—	—	—	143:364\$
Artigos para iluminação a gaz, kerozene, lamparinas, etc., etc.	—	—	407\$	—	—	—	—	—	—
Chapés para cabeça, de qualquer qualidade e forma	—	—	—	—	19:346\$	—	—	—	—
Charutos, cigarros, rapé e outras manufacturas de fumo.	—	—	—	—	20:720\$	—	—	—	143:304\$
Sabão e saponaceos, sem perfume.	Kilo	6	3\$	—	—	—	—	—	—
CLASSE IV — ARTIGOS DESTINADOS A ALIMENTAÇÃO E FORRAGENS	—	—	653:333\$	—	12:212\$	—	14:716\$	—	—
Batatas.	Kilo	52.418	5:085\$	—	—	—	—	—	—
Bebidas alcoolicas e fermentadas	»	—	—	100	11\$	—	—	—	—
Cereaes e grãos alimenticios, não especificados.	»	401.214	111:337\$	470	552\$	—	—	—	—
Conservas e extractos de fructas e legumes	»	92	60\$	—	—	493	497\$	—	—
Farinhas e feculas não especificadas	»	314	103\$	—	—	—	—	—	—
Feijão e favas	»	1.239.897	283:504\$	10.392	11:512\$	—	—	—	—
Fructas e legumes seccoos.	»	3.366	1:238\$	—	—	13.220	7:057\$	—	—
» verdes (nozes, castanhas, avo-lãs, etc.)	»	421.812	214:962\$	—	—	1	8\$	—	—
Trigo em grão	»	32.234	7:732\$	—	—	—	—	—	—
Vinhos especificados	»	225	144\$	—	—	19.919	6:488\$	—	—
Não especificados	»	—	29:118\$	—	—	—	66\$	—	—
RESUMO POR CLASSES									
Classe I — Animaes vivos e dissecados. . .	—	—	—	—	—	—	—	—	—
» II — Materias primas e artigos com applicação ás artes e industriaes	—	—	1:182\$	—	88:333\$	—	2:188\$	—	13:035\$
» III — Artigos manufacturados	—	—	7:053\$	—	43:296\$	—	39\$	—	143:364\$
» IV — Artigos destinados á alimentação e forragens	—	—	653:333\$	—	12:212\$	—	14:716\$	—	—
Total das mercadorias	—	—	661:568\$	—	143:841\$	—	17:243\$	—	156:999\$
Equivalencia em mil réis ouro	—	—	290:270\$	—	63:112\$	—	7:610\$	—	68:851\$
Total geral	—	—	661:568\$	—	143:841\$	—	17:243\$	—	156:999\$

Importação de Mercadorias por Destinos

EM 1902

MERCADORIAS	UNIDADE	RIO DE JANEIRO		SANTOS		PARÁ		BAHIA	
		Quantidade	Valor a bordo Mil réis papel	Quantidade	Valor a bordo Mil réis papel	Quantidade	Valor a bordo Mil réis papel	Quantidade	Valor a bordo Mil réis papel
CLASSE I — ANIMAES VIVOS E DISSECADOS	Cab.	—	1.060:485\$	—	137:725\$	—	1.963:344\$	—	5:663\$
Animaes dissecados.		—	471\$	—	2:157\$	—	—	—	—
Aves de canto, domesticas e de luxo		—	6:642\$	—	2:268\$	—	33\$	—	120\$
Gado asinino, cavallar e muar	453		239:841\$	201	63:975\$	673	169:874\$	20	4:677\$
» caprino e lanigero	12.047		497:593\$	3.459	52:650\$	1.650	39:060\$	25	507\$
» suino	163		8:334\$	108	10:874\$	50	4:043\$	—	—
» vaccum	6.258		590:493\$	11	4:403\$	7.252	1.742:989\$	—	—
Animaes não especificados		—	11:790\$	—	1:348\$	—	7:227\$	—	359\$
CLASSE II — MATERIAS PRIMAS E ARTIGOS COM APPLICAÇÃO ÁS ARTES E INDUSTRIAS	—	—	41.273:869\$	—	21.718:336\$	—	3.912:899\$	—	4.874:972\$
Algodão em bruto e preparado	Kilo	1.236.225	2.743:152\$	1.124.398	1.963:222\$	81.129	415:089\$	278.028	892:004\$
Em fio para tecelagem.		505.474	740:834\$	880.211	1.285:834\$	12.048	25:143\$	163.608	279:046\$
» » costura		374.562	1.702:155\$	101.948	611:804\$	31.062	377:703\$	109.010	603:041\$
» pasta, cardado, em rama ou lâ		346.574	216:200\$	136.050	58:821\$	31.504	20:233\$	2.396	2:513\$
» fio torcido e entrançado		9.638	24:963\$	3.177	6:656\$	5.045	11:946\$	2.114	7:404\$
Cabellos, pellos e pennas.	—	—	248:336\$	—	346:042\$	—	5:552\$	—	11:809\$
Crina.	Kilo	570	3:536\$	163	2:891\$	1.231	940\$	65	30\$
Pello de castor, lebro, etc.		16.627	216:610\$	21.033	326:692\$	1	53\$	605	8:692\$
Pennas de qualquer qualidade		524	21:377\$	431	10:824\$	14	4:550\$	10	2:80\$
Não especificados		—	6:813\$	—	5:695\$	—	—	—	34\$
Canna da India, bambú, junco, vime, etc.	—	—	55:700\$	—	26:036\$	—	4:132\$	—	24:545\$
Canna da India e bambú	Kilo	371	554\$	90	700\$	2.505	410\$	—	—
Junco, rotim e vime.		53.434	55:142\$	28.063	25:349\$	870	3:710\$	8.528	24:315\$
Cipós não especificados		—	7\$	—	17\$	—	—	—	—
Chumbo, estanho e suas ligas	—	2.621.649	838:012\$	395.177	195:879\$	85.333	54:634\$	41.715	42:168\$
Chumbo em barra, pães e lamina.	Kilo	2.400.853	606:280\$	282.195	80:502\$	60.910	17:839\$	21.297	10:103\$
Estanho em barra, verguinhas, folhas e chapas		52.161	142:479\$	25.742	68:743\$	10.335	28:583\$	3.170	23:810\$
Zinco em chapas ou folhas		168.635	89:547\$	37.240	46:004\$	14.035	8:257\$	12.338	8:186\$
Cobre e suas ligas	—	477.275	639:459\$	187.304	290:790\$	44.721	72:766\$	33.543	51:563\$
Fundido, condo, em limalhas, etc.	Kilo	477.275	639:459\$	187.304	290:790\$	44.721	72:766\$	33.543	51:563\$
Despojos animaes	—	—	1.857:030\$	—	209:342\$	—	22:233\$	—	644:598\$
Barbatanas em bruto ou preparadas	Kilo	3.570	26:690\$	1.204	6:525\$	189	1:678\$	21	154\$
Cera em bruto ou preparada.		5.791	10:094\$	2.323	3:500\$	421	772\$	387	1:354\$
Colla ou gelatina		50.797	85:146\$	13.582	58:774\$	3.723	5:258\$	7.689	4:976\$
Espermacete e stearina		19.538	15:748\$	151	208\$	2	7\$	10.600	9:902\$
Guano e outros adubos animaes		60	53\$	2.516	1:109\$	—	—	7.686	5:484\$
Oleos animaes não especificados para usos industriaes		15.441	11:420\$	2.462	2:448\$	2.751	2:500\$	393	233\$
Sebo e graxa.		2.558.350	1.062:730\$	152.209	108:691\$	11.758	10:549\$	388.336	620:772\$
Não especificados		—	42:116\$	—	27:832\$	—	1:460\$	—	1:670\$
Ferro e aço	—	6.367.001	1.165:128\$	6.727.602	1.228:766\$	584.121	114:045\$	754.454	162:287\$
Aço em barra e vergalhões.	Kilo	923.021	270:528\$	404.416	148:780\$	68.976	15:473\$	95.674	30:140\$
Ferro em barra e verguinhas, chapas simples, etc.		4.137.170	775:645\$	4.820.587	960:346\$	422.930	80:528\$	623.162	128:142\$
Ferro fundido ou gusa em linguado, pudlado e limalha.		1.251.210	103:957\$	1.442.599	119:640\$	97.165	9:042\$	35.318	4:005\$
Juta e canhamo em bruto ou preparado	—	4.435.43	2.581:814\$	7.070.169	4.021:873\$	241.800	145:561\$	1.000.433	552:693\$
Em fio ou preparado	Kilo	4.166.464	2.467:398\$	7.015.782	3.986:655\$	214.795	129:792\$	993.875	552:170\$
Estopa		269.949	174:416\$	54.387	35:218\$	27.005	15:769\$	558	523\$
Lã em bruto ou preparada.	—	191.936	748:329\$	193.988	809:609\$	430	3:105\$	11.104	45:665\$
Lavada, carbonizada, tinta e em rama	Kilo	57.664	160:055\$	46.356	196:046\$	150	1:083\$	6.408	22:348\$
Lã em fio para bordar ou para tecelagem.		132.321	583:024\$	114.499	594:633\$	230	2:022\$	5.696	23:317\$
Desperdiços		1.451	5:250\$	6.133	18:916\$	—	—	—	—
Linho em bruto ou preparado.	—	98.391	224:342\$	13.597	45:557\$	14.588	10:874\$	4.591	30:824\$
Em bruto ou preparado de qualquer modo	Kilo	98.391	224:342\$	13.597	45:557\$	14.588	10:874\$	4.591	30:824\$
» fio torcido ou linha		34.630	21:904\$	498	300\$	13.717	6:859\$	1.453	1:759\$
» » »		63.761	202:434\$	13.099	45:257\$	571	4:015\$	3.133	29:065\$
Madeiras em bruto ou preparadas.	—	—	3.019:986\$	—	422:723\$	—	355:655\$	—	21:511\$
Aduelas e arcos.	Kilo.	—	2:450\$	—	3:860\$	—	112\$	—	—
Cortica e cascas de sobreiro.		1.127	293\$	1.221	699\$	—	—	—	—
Palitos e caixas para phosphoros.		1.681.232	623:785\$	90.584	23:913\$	—	—	—	—
Pastas de madeira para fabricação de papel.		49.840	8:038\$	34.950	7:742\$	—	—	—	—

MERCADORIAS	UNIDADE	RIO DE JANEIRO		SANTOS		PARA		BAHIA	
		Quantidade	Valor a bordo Mil réis papel	Quantidade	Valor a bordo Mil réis papel	Quantidade	Valor a bordo Mil réis papel	Quantidade	Valor a bordo Mil réis papel
CLASSE III — ARTIGOS MANUFATURADOS			90.423:856\$		35.347:478\$		13.81:231\$		12.961:214\$
Algodão, com ou sem mesclas.			25.868:692\$		4.081:074\$		3.952:788\$		4.290:569\$
Alcatifas, oleados e tapetes.	Kilo	71.910	139:581\$ 14:830\$	22.389	40:970\$ 2:897\$	7.637	25:192\$ 2:465\$	10.727	30:784\$ 2:144\$
Gravatas.	—	—	1.180:695\$	—	123:234\$	—	118:384\$	—	132:461\$
Meias.	—	—	1.867:107\$	—	218:958\$	—	175:382\$	—	253:025\$
Rendas, tiras, entremeios, galões, etc.	—	—	1.835:333\$	—	309:900\$	—	232:607\$	—	169:377\$
Roupa feita	—	—	3.194:946\$	99.310	312:714\$	138.908	604:255\$	229.927	798:931\$
Tecidos brancos.	Kilo	836.578	74:12\$	9.330	20:190\$	13.231	27:846\$	679	3:118\$
» crús	»	30.402	6.593:444\$	365.813	1.194:072\$	263.539	1.160:443\$	300.093	1.136:641\$
» estampados.	»	1.708.157	6.308:323\$	250.473	939:110\$	320.735	1.078:694\$	412.675	1.198:280\$
» tintos.	»	1.455.776	1.709:308\$	73.070	351:084\$	56.740	288:283\$	79.773	330:672\$
» não especificados.	»	748.639	3.022:934\$	—	531:430\$	—	262:237\$	—	272:180\$
Manufacturas não especificadas.	—	—	—	—	—	—	—	—	—
Alumínio.	Kilo	3.129	21:068\$	1.823	7:475\$	233	2:086\$	759	6:285\$
Manufacturas de alumínio.	»	3.129	21:068\$	1.823	7:475\$	233	2:086\$	759	6:285\$
Armamento e munições de guerra e caça.			808:288\$		843:622\$		445:032\$		78:788\$
Armamento de artilharia.	—	—	108:016\$	—	491:820\$	—	—	—	—
Balas de chumbo e chumbo de munição, espoletas e capsulas.	—	—	341:020\$	—	109:451\$	—	285:361\$	—	40:734\$
Balas de ferro e aço.	Kilo	2.066	4:658\$	—	—	—	—	—	—
Carabinas, espingardas, pistolas, revolvers e outras armas de fogo.	—	—	300:023\$	—	176:537\$	—	135:070\$	—	22:702\$
Espadas, floretes e outras armas brancas.	—	—	17:660\$	—	1:938\$	—	7:373\$	—	—
Pólvora.	Kilo	2.129	7:30\$	11.770	58:057\$	0.954	14:102\$	7.945	0:495\$
Não especificados.	—	—	20:002\$	—	3:810\$	—	3:118\$	—	5:357\$
Cabellos, pellos e pennas.			330:120\$		83:799\$		37:690\$		37:172\$
Escovas, espanadores, vassouras e pinecis.	—	—	207:415\$	—	72:572\$	—	81:817\$	—	30:000\$
Manufacturas não especificadas.	—	—	62:705\$	—	11:227\$	—	5:873\$	—	6:572\$
Canna da Índia, bambú, junco, rotim, vime e outros cipós.			25:518\$		9:446\$		6:685\$		7:228\$
Cestos, cestas e balaios.	—	—	15:242\$	—	4:870\$	—	3:782\$	—	4:747\$
Movéis.	—	—	3:103\$	—	150\$	—	2:670\$	—	1:808\$
Manufacturas não especificadas.	—	—	7:105\$	—	3:417\$	—	233\$	—	1:175\$
Carros e outros veículos.			611:387\$		147:881\$		12:734\$		5:070\$
Carros para estradas de ferro (wagons).	—	—	513:483\$	—	25:431\$	—	—	—	—
» e outros veículos não especificados.	—	—	97:904\$	—	122:450\$	—	12:731\$	—	5:070\$
Chumbo, estanho e suas ligas.		132.499	261:808\$	52.335	141:449\$	25.609	82:057\$	74.919	55:892\$
Canos de chumbo.	Kilo	48.603	38:907\$	8.915	4:279\$	5.536	2:206\$	65.553	24:052\$
Tipos para typographia (de chumbo).	»	31.200	104:117\$	22.718	85:706\$	12.116	53:680\$	3.204	13:153\$
Manufacturas não especificadas de chumbo e suas ligas.	»	4.457	0:103\$	2.062	5:145\$	784	1:213\$	1.304	893\$
Manufacturas não especificadas de estanho e suas ligas.	»	35.073	91:213\$	13.170	38:466\$	5.697	19:491\$	3.204	11:050\$
Manufacturas não especificadas de zinco e suas ligas.	»	13.076	21:313\$	5.467	7:763\$	1.476	5:461\$	1.534	6:144\$
Cobre e suas ligas.			1.896:185\$		941:608\$		186:047\$		222:712\$
Arame de cobre ou fio, nú ou simples, coberto de papel, algodão, seda, borraça, etc., para qualquer uso, dourado ou prateado.	Kilo	290.278	387:590\$	235.617	407:778\$	7.416	22:230\$	1.900	4:017\$
Artigos de christofle, alfenide e semelhantes.	»	17.363	222:504\$	8.942	110:747\$	5.029	50:277\$	3.078	40:577\$
Objectos de arte (estatuas, medalhões, vasos, etc.)	—	—	11:539\$	—	443\$	—	—	—	1:093\$
Tubos e canos.	Kilo	55.530	66:410\$	25.822	40:743\$	1.406	3:415\$	8.207	9:324\$
Manufacturas não especificadas.	—	—	1.258:092\$	—	381:897\$	—	110:065\$	—	165:801\$
Ferro e aço.			10.151:151\$		9.183:237\$		1.40:044\$		1.437:046\$
Auzões, esporas, estribos, fechaduras, fiavelas, freios, puxadores, trinco para portas e gavetas.	—	—	213:350\$	—	100:253\$	—	56:585\$	—	66:819\$
Arame de aço o de ferro.	Kilo	4.129.368	1.001:010\$	4.220.731	1.089:733\$	314.950	66:587\$	627.622	168:307\$
Chapas galvanizadas para cobrir casas.	»	964.591	273:150\$	806.371	243:539\$	112.810	34:563\$	150.123	45:521\$
Cutelaria (obras de).	—	—	737:737\$	—	277:951\$	—	143:712\$	—	154:524\$
Elxos, rodas e pertences para carros de estradas de ferro.	Kilo	977.537	459:508\$	2.041.567	912:704\$	130.389	82:912\$	45.772	26:920\$
Elxos, rodas e pertences para carroças e outros veículos não especificados.	»	108.222	88:196\$	219.473	97:590\$	7.783	4:331\$	2.206	2:993\$
Folhas de Flandres em obras não especificadas e em laminas.	»	2.523.022	904:072\$	638.452	200:146\$	804.181	287:817\$	235.035	91:410\$
Grampos ou pregos, parafusos e peças para construção de casas, barcos miudos, postes telephonicos, telegraphicos, pontes, cercas, etc.	»	2.405.413	883:471\$ 5:132\$	2.672.695	737:130\$ 5:095\$	368.131	121:313\$ 25:468\$	332.472	177:467\$ 0:520\$
Movéis.	—	—	2.160:754\$	17.599.550	2.759:531\$	92.472	54:801\$	1.492.886	235:400\$
Trilhos e accessorios para estradas de ferro.	Kilo	14.910.317	1.088:982\$	5.023.179	1.133:009\$	1.341.371	237:580\$	356.181	85:962\$
Tubos, canos e junções.	»	5.655.925	2:305:217\$	—	1.539:463\$	—	235:373\$	—	372:033\$
Manufacturas não especificadas.	—	—	—	—	—	—	—	—	—
Instrumentos de musica.			507:861\$		314:310\$		109:289\$		12:5:2\$
Pianos.	—	—	163:408\$	—	125:870\$	—	18:816\$	—	22:302\$
Não especificados.	—	—	421:458\$	—	188:440\$	—	9:443\$	—	80:189\$

BIBLIOTECA
— 31 —
SERVIDOR FAZENDA

MERCADORIAS	UNIDADE	RIO DE JANEIRO		SANTOS		PARÁ		BAHIA	
		Quantidade	Valor a bordo Mil réis papel	Quantidade	Valor a bordo Mil réis papel	Quantidade	Valor a bordo Mil réis papel	Quantidade	Valor a bordo Mil réis papel
CLASSE III — (Continuação)									
Ouro, prata, e platina	—	—	743:556\$	—	71:356\$	—	107:208\$	—	67:637\$
Joalheria e bijouteria de ouro e outras obras com ou sem pedras preciosas . . .	—	—	398:232\$	—	36:357\$	—	77:579\$	—	51:344\$
Joalheria, bijouteria e outras obras com ou sem pedras preciosas	—	—	335:788\$	—	34:407\$	—	23:629\$	—	16:239\$
Obras de platina de qualquer qualidade . .	—	—	9:486\$	—	592\$	—	—	—	—
Palha, esparto, cairo, piassava, pania e outras materias filamentosas	—	—	170:864\$	—	90:089\$	—	37:696\$	—	30:653\$
Cordoalha	Kilo	24.456	30:308\$	3.335	7:552\$	32.003	27:332\$	27.208	24:219\$
Esteiras e capachos	—	—	21:734\$	—	8:995\$	—	3:304\$	—	1:766\$
Vassouras e escovas	—	—	33:847\$	—	11:280\$	—	5:234\$	—	1:253\$
Manufacturas não especificadas	—	—	84:975\$	—	62:262\$	—	3:823\$	—	6:385\$
Papel e suas applicações	—	—	5.920:776\$	—	1.610:278\$	—	655:855\$	—	613:982\$
Cartas de jogar	—	—	17:688\$	—	16:074\$	—	684\$	—	3:148\$
Estampas, desenhos e photographias . . .	—	—	97:307\$	—	32:202\$	—	7:361\$	—	8:806\$
Livros impressos, jornaes, revistas, periodicos, musicas, mappas e semelhantes, brochados, avulsos ou encadernados . . .	—	—	1.182:915\$	—	252:778\$	—	85:655\$	—	53:301\$
Obras impressas ou lithographadas, notas, facturas, envelopes, bilhetes de visita, etc., de qualquer formato ou qualidade . .	—	—	582:741\$	—	53:118\$	—	11:929\$	—	10:444\$
Papel de qualquer qualidade para uso não especificado	—	—	1.312:267\$	—	303:563\$	—	312:500\$	—	250:029\$
Papel para escrever	Kilo	863.892	588:445\$	196.318	188:565\$	105.793	91:270\$	131.856	104:586\$
» » impressão	»	4.534.977	1.548:846\$	1.517.392	510:038\$	239.597	83:145\$	241.506	114:796\$
Papelão e cartão	»	897.406	292:594\$	305.098	114:855\$	34.474	17:793\$	64.351	22:090\$
Manufacturas não especificadas	—	—	300:170\$	—	126:453\$	—	42:515\$	—	37:002\$
Pedras, terras e outros mineraes semelhantes	—	—	756:039\$	—	231:119\$	—	121:038\$	—	37:374\$
Amiantho e asbestos em obras não especificadas	Kilo	38.199	67:560\$	8.623	7:230\$	5.527	11:825\$	1.751	2:863\$
Canos e tubos de barro	»	2.997.561	324:799\$	26.233	4:975\$	—	—	34.320	3:339\$
Ladrilhos de barro (azulejos) de marmore, telhas e tijolos	—	—	217:166\$	—	120:850\$	—	48:441\$	—	15:023\$
Manufacturas não especificadas	—	—	146:514\$	—	89:028\$	—	60:772\$	—	15:649\$
Pelles e couros	—	—	1.180:586\$	—	308:742\$	—	279:086\$	—	175:419\$
Arroios, sellins, sellas e artigos de sellaria não especificados	—	—	50:552\$	—	16:919\$	—	9:342\$	—	24:507\$
Bolsas, saccoes, indispensaveis, estojos e malas	—	—	54:937\$	—	18:602\$	—	14:352\$	—	5:179\$
Calçado	—	—	503:426\$	—	80:253\$	—	221:882\$	—	98:087\$
Correias para machinas	Kilo	57.608	277:707\$	19.539	99:703\$	021	4:616\$	5.725	35:809\$
Luvras	—	—	458\$	—	1:359\$	—	538\$	—	59\$
Manufacturas não especificadas	—	—	293:514\$	—	91:904\$	—	29:350\$	—	14:724\$
Perfumarias e artigos de tinturaria e outros usos	—	—	1.745:828\$	—	438:035\$	—	361:473\$	—	191:013\$
Graxa para sapatos	Kilo	58.833	95:256\$	19.083	27:170\$	10143	15:881\$	14.097	17:903\$
Perfumarias	—	—	1.109:776\$	—	221:492\$	—	150:990\$	—	113:578\$
Tintas para escrever	Kilo	27.906	30:345\$	17.075	22:482\$	7.024	12:603\$	5.898	5:906\$
» preparadas e vernizes de qualquer qualdado	—	—	510:454\$	—	166:894\$	—	178:904\$	—	48:626\$
Productos chimicos, drogas e especialidades pharmaceuticas	—	—	4.748:806\$	—	1.984:626\$	—	661:639\$	—	711:675\$
Acidos	—	—	123:968\$	—	173:928\$	—	19:973\$	—	12:122\$
Aguas mineraes, naturaes e artificias . .	Kilo	503.254	278:773\$	299.636	185:402\$	149.560	105:998\$	62.258	5:060\$
Capsulas, drageas, globulos e confeitos medicinas	—	—	78:291\$	—	15:397\$	—	23:503\$	—	17:262\$
Glycerina	—	2.617	4:804\$	3.875	6:131\$	536	1:078\$	515	870\$
Sabão e sabonetes medicinas	—	5.337	19:102\$	1.384	4:484\$	719	2:817\$	838	5:041\$
Não especificados	—	—	4.243:874\$	—	1.590:284\$	—	514:207\$	—	625:720\$
Seda com ou sem mesola	—	—	2.336:687\$	—	477:421\$	—	223:063\$	—	332:001\$
Alamares, passadores, borlas, galões e semelhantes	Kilo	2.671	125:065\$	412	24:834\$	167	8:339\$	241	14:496\$
Fitas	»	11.102	583:270\$	2.991	123:374\$	1.198	61:151\$	1.918	103:177\$
Gravatas	—	—	49:060\$	—	16:496\$	—	13:792\$	—	8:847\$
Rendas	Kilo	364	41:747\$	89	8:705\$	63	8:057\$	59	7:876\$
Roupa feita	—	—	120:719\$	—	21:705\$	—	7:899\$	—	15:124\$
Tecidos não especificados	Kilo	22.751	900:325\$	3.323	155:422\$	2.031	95:750\$	2.441	118:676\$
Manufacturas não especificadas	—	—	516:492\$	—	1:6745\$	—	28:075\$	—	27:805\$
Varios artigos	—	—	10.511:788\$	—	4.110:393\$	—	2.281:899\$	—	1.920:814\$
Amstras de qualquer qualdado	—	—	143:954\$	—	13:932\$	—	21:080\$	—	14:917\$
Apparelhos gymnasticos e outros artigos para jogos athleticos	—	—	9:132\$	—	6:582\$	—	2:654\$	—	845\$
Artigos de escritorio e para collegios . .	—	—	349:536\$	—	123:699\$	—	51:299\$	—	48:423\$
Artigos para illuminação a gaz, kerosene, lampadas, etc.	—	—	315:808\$	—	194:483\$	—	61:077\$	—	73:640\$
Bengalas e chicotes	—	—	28:615\$	—	7:206\$	—	11:836\$	—	10:408\$
Botões	—	—	562:480\$	—	93:732\$	—	41:588\$	—	97:585\$
Brinquedos	—	—	516:183\$	—	133:754\$	—	39:158\$	—	50:329\$

MERCADORIAS	UNIDADE	RIO DE JANEIRO		SANTOS		PARÁ		BAHIA	
		Quantidade	Valor a bordo Mil réis papel	Quantidade	Valor a bordo Mil réis papel	Quantidade	Valor a bordo Mil réis papel	Quantidade	Valor a bordo Mil réis papel
RESUMO POR CLASSES									
Classe I — Animais vivos e dissecados.	—	—	1.060:485\$	—	197:725\$	—	1.063:344\$	—	5:663\$
» II — Materias primas e artigos com aplicação ás artes e indústrias.	—	—	41.273:800\$	—	21.748:336\$	—	3.012:899\$	—	4.874:972\$
» III — Artigos manufacturados.	—	—	90.423:850\$	—	35.347:478\$	—	13.481:031\$	—	12.961:214\$
» IV — Artigos destinados a alimentação e forragens.	—	—	73.686:370\$	—	33.932:690\$	—	14.973:749\$	—	12.253:585\$
Total das mercadorias.	—	—	206.394:589\$	—	91.136:229\$	—	34.031:023\$	—	30.095:434\$
Equivalencia em mil réis ouro	—	—	90.658:591\$	—	40.031:176\$	—	14.951:707\$	—	13.211:181\$
Classe V — Especie metallica e notas de banco estrangeiras.	—	—	9.882:466\$	—	9.779:097\$	—	840:912\$	—	120:253\$
Total geral.	—	—	216.277:055\$	—	100.915:326\$	—	34.874:935\$	—	30.221:687\$
Equivalencia em mil réis ouro	—	—	95.029:756\$	—	44.347:657\$	—	15.322:441\$	—	13.266:148\$

MERCADORIAS	UNIDADE	RIO GRANDE DO SUL		RECIFE		MANÁOS		PORTO-ALEGRE	
		Quantidade	Valor a bordo Mil réis papel	Quantidade	Valor a bordo Mil réis papel	Quantidade	Valor a bordo Mil réis papel	Quantidade	Valor a bordo Mil réis papel
CLASSE I — ANIMAES VIVOS E DISSECADOS.	—	—	28:475\$	—	2:785\$	—	69:601\$	—	121\$
Animais dissecados.	—	—	—	—	406\$	—	170\$	—	—
Aves de canto, de luxo e domesticas.	—	—	—	—	—	—	—	—	—
Gado asinino, cavallar e muar.	Cab.	4	2:831\$	30	663\$	2	220\$	—	—
» caprino e lanigero.	»	18	322\$	10	290\$	2	110\$	—	—
» suino.	»	129	15:653\$	3	1:419\$	146	68:273\$	—	—
» vaccum.	»	—	4:833\$	—	307\$	—	810\$	—	121\$
Animais vivos não especificados.	—	—	—	—	—	—	—	—	—
CLASSE II — MATERIAS PRIMAS E ARTIGOS COM APLICACAO A'S ARTES E INDUSTRIAS.	—	—	3.922:499\$	—	5.250:435\$	—	2.771:725\$	—	1.119:604\$
Algodão em bruto e preparado.	Kilo	401.436	805:024\$	190.282	777:104\$	24.262	132:499\$	104.562	393:445\$
Em fio para tecelagem.	»	359.963	664:755\$	64.373	121:614\$	1.362	2:798\$	36.798	81:904\$
» » costura.	»	25.942	131:534\$	114.230	646:161\$	11.136	118:952\$	63.830	307:511\$
» pasta, cardado, em rama ou lá.	»	15.397	8:405\$	11.674	6:329\$	10.242	7:565\$	3.149	1:901\$
» fio torcido e entrançado.	»	134	283\$	—	—	1.522	3:184\$	785	2:120\$
Cabellos, pellos e pennas.	—	—	55:860\$	—	3:389\$	—	224\$	—	29:442\$
Pello de castor, lobre, etc.	Kilo	3.350	57:145\$	50	1:124\$	—	—	1.068	23:105\$
Pennas de qualquer qualidade.	»	2	906\$	11	1:973\$	—	22:4\$	2	406\$
Não especificados.	»	—	7:809\$	—	292\$	—	—	—	841\$
Canna da India, bambú, junco, vimo, etc.	—	—	2:998\$	—	25:828\$	—	467\$	—	9:566\$
Junco, rotim e vimo.	Kilo	603	2:908\$	7.095	25:823\$	115	407\$	1.927	9:542\$
Cipós não especificados.	»	—	—	—	—	—	—	—	24\$
Chumbo, estanho, zinco e suas ligas.	»	72.560	68:255\$	55.913	50:631\$	—	18:167\$	25.702	31:977\$
Chumbo em barra, pães e laminas.	»	49.927	7:313\$	12.480	7:417\$	14.043	4:630\$	6.644	3:737\$
Estanho em barra, vergulhas, chapas, etc.	»	15.022	43:837\$	3.490	21:085\$	4.119	11:583\$	3.545	22:520\$
Zinco em chapas ou folhas.	»	37.611	17:105\$	34.937	19:129\$	4.073	1:954\$	10.513	5:711\$
Cobre e suas ligas.	»	14.371	24:332\$	21.269	31:366\$	3.798	14:482\$	4.326	7:128\$
Fundido, coado, em limalhas, etc.	»	14.371	24:332\$	21.269	31:366\$	3.798	14:482\$	4.326	7:128\$
Despojos animais.	—	—	13:074\$	—	706:022\$	—	3:838\$	—	8:683\$
Barbatanas em bruto ou preparadas.	Kilo	432	2:361\$	265	1:351\$	62	535\$	437	2:533\$
Cera em bruto ou preparada.	»	45	190\$	873	2:800\$	135	483\$	2	12\$
Colla ou gelatina.	»	921	4:304\$	1.452	3:239\$	532	948\$	824	2:848\$
Espermacete e stearina.	»	—	—	75	136\$	—	—	—	—
Guano e outros adubos animais.	»	9	16\$	3.192	2:792\$	—	—	300	9\$
Oleos animais (especificados para usos industriais).	»	341	369\$	520	478\$	525	610\$	120	243\$
Sebo e graxa.	»	5.507	4:377\$	1.086.633	694:093\$	5	25\$	533	1:300\$
Não especificados.	»	—	1:457\$	—	1:073\$	—	1:237\$	—	1:586\$
Ferro e aço.	Kilo	1.008.985	189:690\$	1.354.601	302:869\$	306.678	64:338\$	337.508	63:740\$
Aço em barra e vergalhões.	»	48.063	24:265\$	205.937	68:843\$	19.050	3:836\$	56.910	19:253\$
Ferro em vergulhas e barras, etc., etc.	»	935.767	163:483\$	1.089.355	225:887\$	287.628	60:502\$	290.598	44:497\$
Ferro fundido ou guza em linguado, puddado, etc.	»	25.150	1:940\$	59.300	8:139\$	—	—	—	—
Juta e canhamo em bruto ou preparado.	»	1.112.432	603:778\$	238.115	138:246\$	9.169	4:766\$	23.561	15:684\$
Em fio ou preparado.	»	1.098.506	596:589\$	237.597	137:101\$	211	365\$	23.556	15:678\$
Estopa.	»	13.926	7:189\$	1.518	1:145\$	8.928	4:401\$	5	6\$

MERCADORIAS	UNIDADE	RIO GRANDE DO SUL		RECIFE		MANÁOS		PORTO ALEGRE	
		Quantidade	Valor a bordo Mil réis papel	Quantidade	Valor a bordo Mil réis papel	Quantidade	Valor a bordo Mil réis papel	Quantidade	Valor a bordo Mil réis papel
CLASSE II - (Continuação)									
Lã em bruto ou preparada	Kilo	84.999	124:268\$	4.418	22:395\$	314	1:40\$	12.499	59:381\$
Layada, tinta e em rama	y y	64.213	74:225\$	2.086	11:488\$	—	—	1.651	6:90\$
Lã em fio para bordar ou para tecelagem.	y y	20.786	50:043\$	1.709	10:723\$	212	1:335\$	10.848	52:476\$
Desperdiços	y y	—	—	533	133\$	102	75\$	—	—
Linho em bruto ou preparado	—	16.305	33:077\$	4.335	11:834\$	5.473	3:485\$	4.448	20:462\$
Em bruto ou preparado de qualquer modo.	Kilo	1.706	1:136\$	—	—	5.309	2:861\$	500	335\$
Em fio torcido ou linha	y y	14.599	31:941\$	4.335	11:834\$	104	624\$	3.948	20:127\$
Madeiras em bruto ou preparadas	—	—	20:352\$	—	248:912\$	—	925:015\$	—	57\$
Aduelas e arcos	—	—	387\$	—	37:200\$	—	—	—	41\$
Cortiça e cascas de sobreiro	Kilo	—	—	—	—	—	—	10	11\$
Palitos e caixas para phosphoros	y y	10.665	2:004\$	—	—	2.010	1:712\$	—	—
Pastas de madeira para fabricação de papel	y y	2.528	524\$	—	—	—	—	—	—
Pinho	y y	—	16:870\$	—	211:070\$	—	912:439\$	—	—
Não especificadas	y y	—	617\$	—	552\$	—	10:862\$	—	5\$
Materias ou substancias para perfumaria, tinturaria, pintura, etc.	—	—	282:819\$	—	312:591\$	—	98:646\$	—	112:267\$
Alvaiade de chumbo ou de zinco	Kilo	72.942	25:190\$	98.571	33:759\$	37.324	17:459\$	28.606	9:460\$
Anil indigo e azul ultramarino	y y	3.993	5:149\$	17.320	8:950\$	975	3:470\$	3.247	2:872\$
Barrilha ou potassa	y y	324.481	49:104\$	99.415	18:979\$	6.803	3:110\$	195.072	28:131\$
Coroas de anilina ou fuschina	y y	10.794	65:542\$	4.897	28:746\$	—	—	1.845	8:570\$
Essencias de qualquer qualidade, oleos fixos, liquidos, concretos, volatils	y y	99.303	81:109\$	199.097	159:737\$	80.020	58:187\$	35.558	37:518\$
Pó de sapato e tintas em pó (não especi- ficadas)	y y	32.044	21:977\$	126.330	33:403\$	24.202	6:829\$	13.238	6:131\$
Zarcão ou minio	y y	34.434	12:334\$	27.761	10:634\$	21.812	7:361\$	8.331	3:064\$
Não especificadas	y y	—	22:334\$	—	12:620\$	—	2:522\$	—	16:174\$
Metalloides e varios matases	—	—	4:440\$	—	15:151\$	—	1:540\$	—	11:560\$
Aluminio em barra, lamina e fio	Kilo	4	39\$	16	152\$	—	—	15	100\$
Antimonio, arsenico e bismutho	y y	181	120\$	3.192	1:319\$	—	—	2.087	1:376\$
Enxofre	y y	9.381	1:468\$	64.091	11:041\$	3.623	791\$	20.137	2:949\$
Mercurio metallico (azougue)	y y	150	980\$	119	908\$	50	457\$	25	182\$
Nickel em cubos e em laminas	y y	15	66\$	—	—	—	—	—	—
Não especificados	y y	—	1:758\$	—	1:731\$	—	292\$	—	6:950\$
Ouro, prata e platina em bruto ou prepa- rado	Kilo	2399	756\$	6389	4:335\$	0915	155\$	3321	1:088\$
Ouro em folha para dourar ou para den- tista	y y	2337	704\$	6343	4:102\$	0948	155\$	3321	1:088\$
Platina em barra, lamina e fio	y y	9912	50\$	0961	106\$	—	—	—	—
" " folha para pratear ou para dentista	y y	0080	2\$	0088	7\$	—	—	—	—
Palha, esparto, calco, piassava, pta e outras materias filamentosas em bruto ou prepa- radas	—	—	15:683\$	—	213\$	—	—	—	4:423\$
Palha para cigarros	Kilo	134	1:429\$	—	—	—	—	134	222\$
" " estoiras e chapéus	y y	—	—	5	213\$	—	—	38	1:810\$
" " vassouras	y y	38.577	14:082\$	—	—	—	—	—	1:791\$
Não especificadas	y y	—	172\$	—	—	—	—	—	—
Plantas, flores, folhas, fructos, grãos, se- mentes, raizes, cascas, etc.	—	—	282:746\$	—	47:565\$	—	93:573\$	—	104:927\$
Ceyada torrefacta (malte)	Kilo	591.460	240:969\$	1.575	789\$	1.200	732\$	157.430	57:000\$
Folhas, flores, hervas, cascas, etc., para usos medicinas e de tinturaria	—	—	33:237\$	—	42:375\$	—	5:771\$	—	30:280\$
Fumo em folha	Kilo	5.839	28:701\$	550	1:193\$	40.350	86:830\$	1.853	7:049\$
Plantas vivas de qualquer especie	y y	—	3:940\$	—	2:477\$	—	42\$	—	385\$
Não especificadas	y y	—	5:899\$	—	751\$	—	198\$	—	3:316\$
Pedras, terras e outros mineraes seme- lhantes, em bruto ou preparados	—	—	1.037:652\$	—	2.029:013\$	—	1.357:980\$	—	61:316\$
Amiantho ou asbestos	Kilo	99	1041	1.469	2:084\$	568	44\$	22	23\$
Argila, areia de moldar, barro, etc.	y y	3.500	307\$	94.139	6:949\$	4.323	344\$	23.782	1:081\$
Carvão de pedra	y y	18.189.578	756:259\$	61.827.741	1.797:639\$	29.278.885	939:833\$	—	—
Brichots (patens full)	y y	6.837.450	143:421\$	—	—	—	—	304.500	15:258\$
Cimento	y y	1.910.891	110:513\$	1.859.095	120:925\$	4.400.202	299:154\$	499.429	35:354\$
Cobre	y y	7.405	231\$	239.580	10:559\$	58.185	4:644\$	—	—
Esmeril e pó de vidro	y y	595	189\$	52	36\$	—	—	—	—
Giz e gesso	y y	783.748	9:825\$	54.514	4:575\$	21.326	2:823\$	11.400	1:316\$
Marmore, alabastro e porfido	y y	67.230	9:498\$	40.526	8:487\$	—	—	42.880	6:612\$
Pedras preciosas soltas	—	—	—	—	11:499\$	—	—	—	—
Não especificadas	y y	—	7:335\$	—	66:200\$	—	120:786\$	—	2:993\$
Pellés e couros, em bruto ou preparados	Kilo	8.289	90:885\$	31.982	271:459\$	15.908	18:520\$	11.677	119:342\$
Pelles e couros preparados e curtidos	y y	8.289	90:885\$	31.982	271:428\$	15.908	18:520\$	11.677	119:342\$
Sola	y y	—	—	—	—	—	—	—	—
Seda em bruto ou preparada	Kilo	474	14:791\$	50	233\$	—	—	—	—
Seda em casulo, rama e borra	y y	3	41\$	175	4:695\$	116	4:923\$	309	12:733\$
Para bordar ou para tecelagem com ou sem mesclas	y y	471	14:750\$	175	4:695\$	116	4:923\$	40	174\$

MERCADORIAS	UNIDADE	RIO GRANDE DO SUL		RECIFE		MANÁOS		PORTO ALEGRE	
		Quantidade	Valor a bordo Mil réis papel	Quantidade	Valor a bordo Mil réis papel	Quantidade	Valor a bordo Mil réis papel	Quantidade	Valor a bordo Mil réis papel
<i>CLASSE II — (Continuação)</i>									
Sumos ou sucos vegetaes, em bruto ou preparados	—	—	252:019\$	—	246:817\$	—	27:697\$	—	49:353\$
Alcatrao ou pixe de alcatrao	Kilo	21.509	4:097\$	21.686	6:544\$	41.748	6:680\$	2.860	5:55\$
Azeite e oleos vegetaes para usos industriaes	»	162.595	125:936\$	18.397	14:326\$	1.695	1:670\$	24.762	22:647\$
Breu	»	905.451	103:779\$	1.932.809	195:200\$	91.532	13:956\$	12.535	1:307\$
Cera ou cebo vegetal	»	—	—	10	41\$	—	—	—	—
Gomas, resinas e balsamos naturaes	»	3.914	8:948\$	7.931	18:205\$	2.128	3:744\$	3.487	11:160\$
Não especificados	—	—	9:209\$	—	12:504\$	—	1:047\$	—	13:694\$
CLASSE III — ARTIGOS MANUFATURADOS.									
Algodão, com ou sem mesclas	—	—	1.681:147\$	—	4.908:769\$	—	1.016:633\$	—	2.927:813\$
Alcatifas, oleados e tapetes	Kilo	2.782	4:044\$	7.240	20:354\$	3.622	11:040\$	1.934	6:161\$
Gravatas	—	—	209\$	—	999\$	—	899\$	—	857\$
Meias	—	—	80.276\$	—	79:322\$	—	61:756\$	—	66:604\$
Rendas, tiras, entremeios, galbes, etc	—	—	117:557\$	—	102:923\$	—	58:386\$	—	171:953\$
Roupa feita	—	—	83:691\$	—	140:819\$	—	247:168\$	—	93:670\$
Tocidos brancos	Kilo	106.737	325:159\$	230.312	903:095\$	54.336	177:780\$	81.421	244:955\$
» crus	»	52.452	110:344\$	1.236	3:074\$	2.475	4.432\$	62.967	120:932\$
Tecidos estampados	»	103.041	421:522\$	537.450	1.043:480\$	99.548	420:478\$	254.884	926:694\$
» tintos	»	111.606	455:082\$	346.848	1.325:743\$	114.247	377:620\$	203.854	736:141\$
» não especificados	»	57.371	156:135\$	25.463	136:386\$	23.971	117:744\$	79.590	350:714\$
Manufacturas não especificadas	—	—	121:168\$	—	217:509\$	—	106:830\$	—	200:062\$
Aluminiun	—	—	642\$	—	788\$	—	1:582\$	—	1:225\$
Manufacturas de aluminiun	Kilo	62	642\$	61	788\$	151	1:582\$	158	1:225\$
Armamento e munipões de guerra e caça	—	—	60:512\$	—	109:253\$	—	393:107\$	—	40:212\$
Balas de chumbo, espoletas, capsulas, etc.	—	—	28:824\$	—	60:159\$	—	48:652\$	—	20:488\$
Carabinas, pistolas, espingardas, revolvers, etc.	—	—	22:216\$	—	39:141\$	—	150:122\$	—	14:987\$
Espadas, floretes e outras armas brancas	—	—	141\$	—	—	—	—	—	2:079\$
Polyora	Kilo	1.463	1:646\$	—	—	18.785	49:116\$	596	1:400\$
Não especificados	—	—	7:715\$	—	9:953\$	—	5:217\$	—	1:253\$
Cabellos, pellos e pennas	—	—	15:633\$	—	21:596\$	—	21:673\$	—	15:083\$
Escovas, espanadores, vassouras e pinceis	—	—	45:000\$	—	48:890\$	—	20:140\$	—	12:205\$
Manufacturas não especificadas	—	—	683\$	—	2:706\$	—	1:533\$	—	2:818\$
Canna da India, bambu, etc., etc. e outros olpés	—	—	476\$	—	7:347\$	—	1:529\$	—	867\$
Cestos, costas e balaios	—	—	441\$	—	3:009\$	—	364\$	—	807\$
Movéis	—	—	—	—	2:578\$	—	1:037\$	—	—
Manufacturas não especificadas	—	—	35\$	—	1:670\$	—	108\$	—	—
Carros e outros vehiculos	—	—	6:593\$	—	5:484\$	—	8:272\$	—	395\$
Carros para estradas de ferro (wagons)	—	—	772\$	—	—	—	1:107\$	—	—
» e outros vehiculos não especificados	—	—	5:821\$	—	5:484\$	—	7:165\$	—	395\$
Chumbo, estanho, zinco e suas ligas	Kilo	12.942	21:375\$	16.785	46:382\$	26.742	15:644\$	25.291	47:258\$
Canos de chumbo	»	6.904	2:332\$	5.403	1:958\$	23.600	8:475\$	8.601	2:401\$
Tipos para typographia (de chumbo)	»	3.193	12:399\$	1.025	4:736\$	195	1:587\$	3.715	35:474\$
Manufacturas não especificadas de chumbo e suas ligas	»	831	694\$	477	1:522\$	1.407	672\$	128	304\$
Manufacturas não especificadas de estanho e suas ligas	»	1.413	4:525\$	6.021	32:224\$	1.225	3:090\$	2.111	5:081\$
Manufacturas não especificadas de zinco e suas ligas	»	593	1:338\$	3.256	5:942\$	252	926\$	5.736	3:908\$
Cobre e suas ligas	—	—	98:263\$	—	192:443\$	—	76:393\$	—	144:893\$
Arame de cobre em fio, nu ou simples, coberto do papel, algodão, seda, borracha, para qualquer uso, dourado ou prateado	Kilo	1.970	4:880\$	25.124	14:096\$	1.073	2:834\$	1.598	4:463\$
Artigos de chrystalle, alfenide e semelhantes	»	1.248	12:777\$	1.041	23:564\$	2.452	23:235\$	1.222	10:843\$
Objectos de arte (estatuas, medalhões e vasos)	—	—	46\$	—	66\$	—	349\$	—	57\$
Tubos e canos	Kilo	873	2:034\$	8.317	12:034\$	100	246\$	79	333\$
Manufacturas não especificadas	—	—	78:550\$	—	142:680\$	—	44:759\$	—	128:147\$
Ferro e aço	—	—	1.666:033\$	—	1.179:278\$	—	787:540\$	—	623:187\$
Anzóes, esporas, fechaduras, fivelas, froids, etc., etc., tranquetas para portas e gavetas	—	—	18:277\$	—	38:460\$	—	26:110\$	—	17:799\$
Arame de aço e ferro	Kilo	2.271.212	407:440\$	503.962	131:048\$	34.575	11:999\$	364.012	71:561\$
Chapas galvanizadas para cobrir casas, etc	»	595.147	181:247\$	121.433	41:273\$	166.982	37:523\$	152.157	48:734\$
Cufalaria (obras de)	—	—	50:892\$	—	87:663\$	—	91:903\$	—	43:983\$
Eixos, rodas, etc. para carros de estradas de ferro	Kilo	56.830	25:19\$	179.393	80:944\$	5.406	7:099\$	7.173	6:587\$
Eixos e rodas para carroças e outros vehiculos	»	6.974	4:503\$	4.737	2:695\$	1.025	469\$	334	558\$
Folhas de Flandres em obras não especificadas	»	1.386.220	518:323\$	254.957	101:855\$	213.152	83:676\$	681.505	251:494\$
Grampos, para-fusos, barcos miudos, etc., postos telephonicos e telegraphicos e pontes	»	145.710	59:509\$	169.947	81:534\$	482.031	193:697\$	80.197	25:985\$

MERCADORIAS	UNIDADE	RIO GRANDE DO SUL		RECIFE		MANÁOS		PORTO ALEGRE	
		Quantidade	Valor a bordo Mil réis papel	Quantidade	Valor a bordo Mil réis papel	Quantidade	Valor a bordo Mil réis papel	Quantidade	Valor a bordo Mil réis papel
CLASSE III — (Continuação)									
Manufatura não especificada de chifre, buffalo e osso	—	—	8:023\$	—	17:758\$	—	4:23\$	—	25:745\$
Manufatura não especificada (despojos animais).	—	—	11\$	—	1:159\$	—	399\$	—	090\$
Nickel	—	54	301\$	114	863\$	130	1:209\$	33	767\$
Manufacturas não especificadas	Kilo	54	301\$	114	863\$	130	1:209\$	33	767\$
Ouro, prata e platina	—	—	2:191\$	—	102:274\$	—	53:267\$	—	10:245\$
Joaalheria e bijouteria de ouro e outras obras com ou sem pedras preciosas	—	—	1:112\$	—	78:910\$	—	44:514\$	—	6:503\$
Joaalheria e bijouteria e outras obras de prata com ou sem pedras preciosas	—	—	1:070\$	—	23:358\$	—	9:723\$	—	3:477\$
Obras de platina de qualquer qualidade	—	—	3\$	—	—	—	—	—	232\$
Falha, esparto, calro, piassava, palna e plta e outras materias filamentosas	—	—	24:015\$	—	21:636\$	—	22:338\$	—	17:095\$
Cordoalha	Kilo	15.330	19:576\$	11.105	10:379\$	8.982	8:239\$	10.467	6:920\$
Esteiras e capachos	—	—	1:617\$	—	5:140\$	—	2:543\$	—	1:280\$
Vassouras e escovas	—	—	1:430\$	—	1:932\$	—	9:418\$	—	40\$
Manufatura não especificada	—	—	7:383\$	—	4:191\$	—	2:10\$	—	8:855\$
Papel e suas applicações	—	—	335:421\$	—	753:516\$	—	268:038\$	—	260:100\$
Cartas de jogar	—	—	723\$	—	3:169\$	—	260\$	—	634\$
Estampas, desenhos e photographias	—	—	2:232\$	—	61:043\$	—	3:816\$	—	2:666\$
Livros impressos, jornaes, revistas, musicas, etc., etc., avulsos ou encadernados	—	—	25:190\$	—	17:362\$	—	25:450\$	—	61:627\$
Obras impressas, notas, facturas, bilhetos etc., etc, de qualquer formato	—	—	7:088\$	—	294:778\$	—	107:712\$	—	57:024\$
Papel de qualquer qualidade	Kilo	—	100:908\$	—	50:017\$	—	30:591\$	33.233	36:010\$
» para escrever	—	40.615	37:388\$	68.130	232:520\$	44.830	16:096\$	104.940	49:712\$
» impressão	—	366.130	113:297\$	630.382	49:948\$	2.892	2:501\$	26.900	16:214\$
Papelão e cartão	—	77.022	19:207\$	103.098	34:377\$	—	17:051\$	—	21:874\$
Manufacturas não especificadas	—	—	23:440\$	—	—	—	—	—	—
Pedras, terras e outros mineraes semelhantes	—	—	13:207\$	—	33:928\$	—	94:008\$	—	15:339\$
Amiantho ou asbestos em obras não especificadas	Kilo	1.553	1:480\$	1.163	1:707\$	414	811\$	611	650\$
Canos e tubos de barro	»	—	—	15.859	2:988\$	210.932	18:408\$	9.182	1:461\$
Ladrilhos de barro (azulejos), de marmore, telhas etc.	—	—	1:789\$	—	13:578\$	—	13:520\$	—	2:999\$
Manufacturas não especificadas	—	—	9:939\$	—	15:655\$	—	31:209\$	—	10:280\$
Pelles e couros	—	—	36:962\$	—	136:135\$	—	136:578\$	—	28:389\$
Arreios, sellins, sellas e artigos de sellaria não especificados	—	—	1:400\$	—	7:590\$	—	18:594\$	—	814\$
Bolças, saccoes, indispensavois, malas etc. Calçado	—	—	1:897\$	—	3:984\$	—	5:545\$	—	7:416\$
Correias para machinas	Kilo	1.523	7:131\$	5.010	99:584\$	563	98:414\$	150	7:219\$
Luyas	—	—	7:776\$	—	26:321\$	—	4:197\$	—	314\$
Manufacturas não especificadas	—	—	1:328\$	—	0\$	—	895\$	—	255\$
—	—	—	17:930\$	—	18:648\$	—	13:993\$	—	11:877\$
Perfumarias e artigos de pintura, tinturaria e outros usos	—	—	78:114\$	—	170:270\$	—	152:376\$	—	82:998\$
Graxa para sapatos	Kilo	5.937	8:946\$	9.174	20:792\$	2.425	5:572\$	5.890	6:138\$
Perfumaria	—	—	13:054\$	—	113:334\$	—	103:825\$	—	50:802\$
Tintas para escrever	Kilo	1.781	2:174\$	4.206	5:450\$	3.514	4:788\$	2.943	3:077\$
» preparadas e vernizes	—	—	48:943\$	—	30:688\$	—	38:211\$	—	16:194\$
Productos chimicos, drogas e especialidades pharmaceuticas	—	—	475:653\$	—	790:754\$	—	250:601\$	—	271:008\$
Acidos	Kilo	—	28:220\$	—	19:434\$	—	2:517\$	—	29:528\$
Aguas mineraes, naturaes o artificiaes	—	30.651	21:837\$	20.857	28:443\$	73.745	51:946\$	6.515	4:696\$
Capsulas, globulos, dragaes medicinaes	—	—	5:209\$	—	8:327\$	—	21:540\$	—	7:091\$
Glicerina	Kilo	760	1:132\$	1.748	21:195\$	50	79\$	1.010	1:629\$
Sabão e sabonetes medicinaes	»	53	147\$	1.177	4:235\$	230	799\$	176	599\$
Não especificados	—	—	420:048\$	—	728:120\$	—	173:723\$	—	232:941\$
Sedas com ou sem mesolas	—	—	166:416\$	—	153:353\$	—	94:702\$	—	199:155\$
Alamars, borlas, galões e semelhantes	Kilo	45	1:431\$	140	6:030\$	91	8:180\$	121	7:991\$
Fitas	»	1.215	62:814\$	780	37:230\$	292	17:814\$	1.452	82:759\$
Gravatas	—	—	1:109\$	—	5:809\$	—	2:748\$	—	3:381\$
Rendas	Kilo	24	2:923\$	59	2:861\$	40	4:816\$	70	7:026\$
Roupa feita	—	—	3147\$	—	10:316\$	—	9:407\$	—	5:703\$
Tecidos não especificados	Kilo	1.514	64:708\$	1.331	62:913\$	903	35:438\$	1.403	67:042\$
Manufacturas não especificadas	—	—	29:962\$	—	22:155\$	—	16:507\$	—	23:223\$
Varios artigos	—	—	1.235:062\$	—	2.194:323\$	—	1.027:603\$	—	430:233\$
Amostrs de qualquer qualidade	—	—	9:035\$	—	40:888\$	—	3:855\$	—	11:444\$
Apparelhos gymnasticos e outros artigos para jogos athleticos	—	—	94\$	—	559\$	—	104\$	—	88\$
Artigos de escriptorio e para collegios	—	—	17:435\$	—	37:389\$	—	13:969\$	—	23:086\$
» para illuminação a gaz, korozone, etc.	—	—	26:625\$	—	62:052\$	—	31:965\$	—	17:016\$

Table with 9 columns: MERCADORIAS, UNIDADE, RIO GRANDE DO SUL (subdivided into Quantidade and Valor a bordo - Mil réis, papel), RECIFE (subdivided into Quantidade and Valor a bordo - Mil réis, papel), MANAÓS (subdivided into Quantidade and Valor a bordo - Mil réis, papel), and PORTO ALEGRE (subdivided into Quantidade and Valor a bordo - Mil réis, papel). Rows include various commodity classes like 'CLASSE III - (Continuação)', 'CLASSE IV - ARTIGOS DESTINADOS A ALIMENTAÇÃO E FORRAGENS', and 'CLASSE V - ESPECIE METALLICA E NOTAS DE BANCO ESTRANGEIRAS', followed by a 'RESUMO POR CLASSES' section.

MERCADORIAS	UNIDADE	RIO GRANDE DO SUL		RECIFE		MANAOS		PORTO ALEGRE	
		Quantidade	Valor a bordo Mil réis papel	Quantidade	Valor a bordo Mil réis papel	Quantidade	Valor a bordo Mil réis papel	Quantidade	Valor a bordo Mil réis papel
RESUMO POR CLASSES - (Continuação)									
Classe IV - Artigos destinados á alimentação e forragens	-	-	4.802:004\$	-	18.903:866\$	-	5.025:222\$	-	1.130:812\$
Total das mercadorias	-	-	16.623:158\$	-	37.621:442\$	-	14.041:654\$	-	8.654:423\$
Equivalencia em mil réis ouro	-	-	7.296:713\$	-	16.525:238\$	-	6.170:868\$	-	3.802:572\$
Classe V - Especie metallica e notas de banco estrangeiras	-	-	60:045\$	-	297:024\$	-	375:782\$	-	-
Total geral	-	-	16.683:203\$	-	37.918:466\$	-	14.417:386\$	-	8.654:423\$
Equivalencia em mil réis ouro	-	-	7.322:864\$	-	16.656:502\$	-	6.335:892\$	-	3.802:572\$

MERCADORIAS	UNIDADE	MARANHÃO		PARANAGUÁ		FORTALEZA		MACEIÓ	
		Quantidade	Valor a bordo Mil réis papel	Quantidade	Valor a bordo Mil réis papel	Quantidade	Valor a bordo Mil réis papel	Quantidade	Valor a bordo Mil réis papel
CLASSE I - ANIMAES VIVOS E DISSECADOS	-	-	11:940\$	-	258\$	-	629\$	-	-
Gado caprino e lanigero	-	-	-	3	258\$	-	-	-	-
» suino	-	-	-	-	-	4	620\$	-	-
» vaccum	Cab.	423	11:626\$	-	-	-	-	-	-
Animaes vivos não especificados	-	-	31\$	-	-	-	-	-	-
CLASSE II - MATERIAS PRIMAS E ARTIGOS COM APLICAÇÃO A'S ARTES E INDUSTRIAS.	-	-	-	-	-	-	-	-	-
Algodão em bruto ou preparado	Kilo	34.402	188:883\$	22.775	87:620\$	26.202	210:451\$	14.190	74:805\$
» m fio para tecelagem	»	7.015	21:217\$	12.835	35:833\$	245	846\$	5.434	13:814\$
» » » costura	»	15.737	154:323\$	9.558	50:981\$	25.529	200:420\$	8.551	60:053\$
» lã, cardado, em rama ou lã	»	1.782	1:313\$	226	230\$	123	181\$	202	93\$
» lã torcido e entrançado	»	6.263	12:030\$	154	526\$	-	-	-	-
Cabellos, pellos e pennas	»	-	238\$	-	3:172\$	-	-	-	-
Pello do castor, lebre, etc.	»	-	-	179	2:434\$	-	-	-	-
Pennas de qualquer qualidade	»	2	220\$	8	741\$	-	-	-	-
Não especificadas	-	-	18\$	-	-	-	-	-	-
Canna da India, bambú, junco, vime, etc.	Kilo	-	2:271\$	-	1:700\$	997	4:856\$	481	2:516\$
Canna da India e bambú	»	-	-	-	-	200	1:040\$	28	122\$
Junco ou rotim e vime	»	750	2:271\$	350	1:700\$	797	3:807\$	453	2:191\$
Chumbo, estanho, zinco e suas ligas	»	90.829	31:620\$	8.223	4:026\$	13.651	8:505\$	4.318	4:890\$
Chumbo em barra, pães e laminas	»	83.651	25:221\$	270	103\$	7.403	2:466\$	2.337	1:003\$
Estanho em barra, verguinhas, folhas e chapas	»	780	2:257\$	152	472\$	1.153	3:581\$	1.247	3:350\$
Zinco e chapas ou folhas	»	6.398	4:142\$	7.801	4:054\$	5.090	2:453\$	684	4:15\$
Cobre e suas ligas	»	7.502	11:916\$	2.414	4:249\$	2.804	4:740\$	3.093	4:012\$
Fundido, coado, em limalha, etc.	»	7.502	11:916\$	2.414	4:249\$	2.804	4:740\$	3.093	4:012\$
Despojos animaes	»	-	4:840\$	-	19:314\$	-	995\$	-	2:679\$
Barbatanas em bruto ou preparadas	»	99	519\$	68	423\$	63	276\$	22	209\$
Côra em bruto ou preparada	»	2.041	1:987\$	523	312\$	63	209\$	6	33\$
Colla ou gelatina	»	671	846\$	258	1:46\$	311	441\$	80	170\$
Espermacete e stearina	»	-	-	8.114	7:160\$	-	-	498	621\$
Guano e outros adubos animaes	»	-	-	2.000	143\$	-	-	100	46\$
Oleos não especificados para usos industriais	»	24	57\$	25	44\$	-	-	-	-
Sebo e graxa	»	1.232	1:261\$	20.363	8:109\$	-	-	1.804	1:577\$
Não especificados	-	-	110\$	-	1:020\$	-	68\$	-	5\$
Ferro e aço	Kilo	162.697	35:817\$	216.89	41:620\$	88.127	16:673\$	70.987	15:656\$
Aço em barra e vergalhões	»	12.674	2:210\$	11.633	6:703\$	7.085	3:023\$	3.349	2:455\$
Ferro em barra e verguinhas, chapas simples, etc.	»	150.023	33:577\$	205.186	31:911\$	44.673	9:710\$	53.479	11:140\$
Ferro fundido ou guza em linguado, puddado e limalha	»	-	-	-	-	31.369	3:940\$	11.165	2:055\$
Juta e cânhamo em bruto ou preparados	»	988.037	534:367\$	1.880	2:031\$	130	158\$	1.050	1:104\$
Em fio ou preparados	»	988.032	534:356\$	380	788\$	-	-	574	96\$
Estopa	»	5	11\$	1.500	1:213\$	130	15\$	76	106\$
Lã em bruto ou preparada	»	219	1:426\$	689	5:094\$	343	2:087\$	194	1:412\$
Em fio para bordar ou tecelagem	»	219	1:426\$	689	5:094\$	343	2:087\$	194	1:412\$

MERCADORIAS	UNIDADE	MARANHÃO		PARANAGUÁ		FORTALEZA		MACAÉ	
		Quantidade	Valor a bordo Mil réis papel	Quantidade	Valor a bordo Mil réis papel	Quantidade	Valor a bordo Mil réis papel	Quantidade	Valor a bordo Mil réis papel
<i>CLASSE II — (Continuação)</i>									
Linho em bruto ou preparado	Kilo	2.049	3:278\$	476	2:783\$	817	2:168\$	368	449\$
Em bruto ou preparado de qualquer modo . .	»	1.575	804\$	—	—	607	855\$	251	119\$
> fio torcido ou linha	»	474	2:414\$	476	2:783\$	—	—	—	—
Madeiras em bruto ou preparadas	—	—	3:538\$	—	31:589\$	—	—	—	—
Aduelas e arcos	—	—	—	—	—	—	1:042\$	—	—
Palitos e caixas para phosphoros	Kilo	—	—	85.498	31:530\$	—	10:023\$	—	11:331\$
Pinho	—	—	3:212\$	—	—	—	07\$	—	—
Não especificados	—	—	326\$	—	—	—	—	—	—
Materias ou substancias para perfumaria, tinturaria, pintura e outros usos	—	—	145:894\$	—	26:774\$	9.585	25:510\$	13.463	55:834\$
Alvalade de chumbo ou zinco	Kilo	11.940	5:807\$	10.140	4:593\$	—	4:880\$	—	6:434\$
Anil (indico) e azul ultramarino	»	3.002	3:865\$	951	1:054\$	2.844	2:598\$	1.080	1:051\$
Barrilha e potassa	»	316.021	48:178\$	907	208\$	2.001	447\$	41.537	11:157\$
Coros de anilina e fuschina	»	6.913	31:356\$	23	132\$	118	695\$	3.972	21:853\$
Essencias de qualquer qualidade, oleos fixos, liquidos, e concretos, pyrogenicos, volateis e essencias	»	44.567	35:560\$	21.195	16:357\$	13.393	12:170\$	16.580	12:008\$
Pó de sapato e tintas em pó não especi- ficadas	»	17.013	5:570\$	7.308	3:254\$	13.835	3:387\$	2.015	730\$
Zarcão ou minio	»	8.203	3:210\$	205	70\$	950	338\$	926	338\$
Não especificadas	—	—	12:283\$	—	904\$	—	995\$	—	1:066\$
Metalloides e varios metaes	—	—	1:468\$	—	1:929\$	—	544\$	—	343\$
Aluminiun em barra, lamina e fio	Kilo	—	—	68	241\$	—	0\$	—	—
Antimonio, arsenico e bismutho	»	943	383\$	300	181\$	300	157\$	—	—
Enxofre	»	1.251	204\$	6.806	1.203\$	1.755	381\$	1.755	310\$
Mercurio metallico ou azougue	»	401	821\$	—	—	—	—	—	24\$
Não especificados	—	—	—	—	304\$	—	—	—	—
Ouro, prata e platina	Kilo	0:170	43\$	0:881	167\$	0:133	341\$	—	—
Ouro em folha para dourar ou para den- tista	»	0:110	30\$	0:881	167\$	0:133	341\$	—	—
Prata em folha para pratear ou para dentista	»	0:960	13\$	—	—	—	—	—	—
Palha, esparto, cairo, pita, piassava e outras materias filamentosas em bruto ou prepa- radas	—	—	—	43	128\$	1	337\$	3	133\$
Palha para esteiras e chapéus	Kilo	—	—	—	123\$	—	43\$	—	133\$
> em fio simples	»	—	—	—	—	60	204\$	—	—
Plantas, folhas, flores, fructos, grãos, se- mentos, raizes, cascas, etc.,	—	—	5:781\$	—	63:916\$	—	4:775\$	—	2:552\$
Cevada torrefacta (malto)	Kilo	—	—	130.005	46:987\$	—	—	—	—
Folhas, flores, hervas, caules, lupulo, raizes, cascas etc., para usos medicinaes e tin- turaria	—	—	4:004\$	—	12:676\$	—	4:075\$	—	1:483\$
Fumo em folha	Kilo	—	—	81	376\$	—	—	—	690\$
Plantas vivas de qualquer especie	—	—	—	—	183\$	—	—	—	429\$
Não especificadas	—	—	820\$	—	3:694\$	—	700\$	—	—
Pedras, terras e outros mineraes seme- lhantes, em bruto ou preparados	—	—	569:084\$	—	61:222\$	—	133:280\$	9	52:667\$
Amiantho ou asbestos	Kilo	905	1:204\$	40	51\$	—	—	—	55\$
Argilla, areia de moldar, barro, etc.	»	46.755	3:994\$	5.119	412\$	1.524	108\$	1.524	79\$
Carvão de pedra	»	17.848.926	510:421\$	1.640.000	46:512\$	3.003.823	99:803\$	—	—
Brickets (patent full)	»	—	—	—	—	—	—	950.294	30.140\$
Cimento	»	450.824	23:095\$	160.736	8:023\$	425.482	24:456\$	206.141	14:765\$
Coke	»	5.080	401\$	50.000	2:406\$	—	—	20.502	1:168\$
Esmeril e pó de vidro	»	100	10\$	1.141	115\$	—	—	—	—
Giz e gesso	»	14.650	1:838\$	25.512	1:694\$	1.040	458\$	—	10\$
Marmore, alabastro e porfido	»	—	—	—	—	431	506\$	50	62\$
Não especificados	—	—	15:981\$	—	1:849\$	—	7:954\$	—	6:370\$
Peltes e couros	Kilo	2.634	24:720\$	4.383	45:005\$	2.272	17:556\$	927	7:885\$
Peltes e couros preparados e curtidos	»	2.634	24:720\$	4.383	45:005\$	2.237	17:333\$	927	7:885\$
Seda	»	—	—	—	—	35	223\$	—	—
Seda em bruto ou preparada	»	33	1:314\$	137	5:659\$	56	2:231\$	51	3:259\$
Para bordar ou para tecelagem, com ou sem mesclas	»	33	1:314\$	137	5:659\$	56	2:231\$	51	3:259\$
Sumos ou succos vegetaes em bruto ou preparados	—	—	58:384\$	—	36:944\$	—	24:959\$	—	16:319\$
Alcatrão ou pixe de alcatrão	Kilo	1.468	388\$	7.483	1:742\$	770	168\$	3.887	1:070\$
Azeite e oleos vegetaes para usos indus- triaes	»	32.583	21:164\$	26.797	20:492\$	1.111	825\$	—	—
Breu	»	232.744	31:165\$	67.710	8:877\$	222.020	22:409\$	162.156	14:883\$
Cera ou sebo vegetal	»	96	97\$	—	—	—	—	—	—
Gommas, resinas e balsamos naturaes	»	2.608	4:000\$	10.656	3:433\$	202	97\$	250	366\$
Não especificados	—	—	1:570\$	—	2:400\$	—	579\$	—	—

MERCADORIAS	UNIDADE	MARANHÃO		PARANAGUÁ		FORTALEZA		MACEIÓ	
		Quantidade	Valor a bordo Mil réis papel	Quantidade	Valor a bordo Mil réis papel	Quantidade	Valor a bordo Mil réis papel	Quantidade	Valor a bordo Mil réis papel
CLASSE III - ARTIGOS MANUFACTURADOS									
Algodão com ou sem mesclas.			1.451:586\$		398:302\$		1.652:210\$		541:701\$
Alcatifas, olcados e tapetes.	Kilo	526	1:871\$	802	2:548\$	375	1:195\$	156	465\$
Gravatas					486\$		22\$		
Molas			31:114\$		15:095\$		32:006\$		9:443\$
Rendas, tiras, entremeios, galões, etc.			56:979\$		27:310\$		35:503\$		15:053\$
Roupa feita			47:714\$		20:223\$		25:875\$		22:141\$
Tecidos brancos	Kilo	155.658	428:947\$	9.066	31:082\$	172.854	484:154\$	41.580	116:090\$
Tecidos crus		5.221	13:121\$	3	37\$	1.341	2:567\$	55	154\$
» estampados		120.582	474:330\$	27.096	93:578\$	112.577	443:028\$	62.229	226:813\$
» tintos		94.124	342:365\$	25.884	96:323\$	133.674	481:271\$	27.130	103:448\$
» não especificados		66.477	47:954\$	10.057	76:885\$	26.001	111:398\$	4.324	20:042\$
Manufaturas não especificadas			27:197\$		34:485\$		34:501\$		26:555\$
Alumínio.			69\$		108\$		2:095\$		76\$
Manufaturas não especificadas	Kilo	2	60\$	12	103\$	23	2:095\$	4	76\$
Armamentos e munições de guerra e de capa.			26:129\$		15:325\$		25:250\$		9:348\$
Balas de chumbo e chumbo de munição, espoletas e capsulas			45:610\$		9:310\$		17:279\$		4:375\$
Carabinas, espingardas, pistolas, revolvers e outras armas de fogo.			10:116\$		5:001\$		6:620\$		4:771\$
Espadas, floretes e outras armas brancas.			44\$				13\$		71\$
Pólvora.	Kilo				84\$	1	1:338\$		134\$
Não especificados			350\$						
Oabellos, pollos e pennas.			8:065\$		6:742\$		5:498\$		2:504\$
Escovas, espanadores, vassouras e pinceis.			7:002\$		5:052\$		4:906\$		2:197\$
Manufaturas não especificadas			1:063\$		790\$		502\$		307\$
Canna da Índia, bambú, junco, rotim, vime e outros cipós.			1:856\$		766\$		685\$		656\$
Cestos, cestas e balaios			1:526\$		300\$		68\$		46\$
Moveis			44\$						137\$
Manufaturas não especificadas			289\$		460\$				54\$
Carros e outros vehiculos.			57\$		586\$		524\$		750\$
Carros para estradas de ferro (wagons).									737\$
» e outros vehiculos não especificados.			57\$		586\$		524\$		22\$
Chumbo, estanho, zinco e suas ligas.	Kilo	4.293	8:936\$	3.641	15:126\$	1.982	3:512\$	1.822	7:709\$
Canos de chumbo		611	19\$			102	30\$	401	191\$
Tipos para typographia (de chumbo).		317	1:003\$	3.030	12:802\$	96	339\$	430	3:130\$
Manufatura não especificada de chumbo e suas ligas		44	324\$			15	30\$	304	1:310\$
Manufatura não especificada de estanho e suas ligas		274	844\$	372	1:491\$	317	1:045\$	460	305\$
Manufaturas não especificadas de zinco e suas ligas		3.017	0:514\$	230	803\$	1.422	2:086\$	375	2:707\$
Cobre e suas ligas.			40:223\$		30:971\$		31:134\$		21:834\$
Arame de cobre, ou simples, coberto de papel, algodão, seda, borracha, etc. para qualquer uso, dourado ou prateado.	Kilo	84	21\$	4.821	9:207\$	802	2:716\$	262	775\$
Artigos de chrysthoffe, alfenide e semelhantes		776	8:545\$	434	4:440\$	401	3:541\$	291	3:313\$
Objectos de arte (estatuas, medalhões, vasos, etc.)					200\$		315\$		90\$
Tubos e canos	Kilo	395	1:007\$	145	322\$			1.516	2:407\$
Manufaturas não especificadas			30:488\$		10:802\$		21:532\$		15:159\$
Ferro e aço.			202:391\$		126:392\$		205:347\$		90:530\$
Anzós, esporas, estribos, fechaduras, svellas, freios, puxadores, trincoz, tranquetas, para portas e gavetas			9:697\$		8:461\$		9:823\$		2:614\$
Arame de aço e ferro	Kilo	37.339	10:280\$	28.410	7:302\$	51.123	15:284\$	37.516	11:400\$
Chapas galvanizadas para cobrir casas.		4.956	1:634\$	16.030	5:055\$	2.087	655\$	1.701	509\$
Cutellaria (obras de)			23:632\$		10:885\$		24:805\$		8:774\$
Eixos, rodas e pertences para carros de estrada de ferro.	Kilo	5.633	5:116\$	1.966	1:221\$	1.681	616\$	20.357	9:388\$
Eixos, rodas e pertences para carroças e outros vehiculos não especificados		305	535\$	683	697\$	73	104\$	217	80\$
Folhas de Flandres em obras não especificadas e em laminas.		34.405	12:572\$	49.778	20:671\$	24.461	8:148\$	4.574	2:556\$
Grampos ou pregos, parafusos e peças para construção de casas, barcos miudos, postes telephonico, telegraphicos, postes, cercas, etc.		43.959	32:238\$	31.274	11:411\$	312.053	83:868\$		2:133\$
Moveis			1:625\$		119\$		1:172\$		12:800\$
Trilhos e accessorios para estradas de ferro	Kilo	74.420	32:618\$	543	29\$	5.823	2:095\$	76.779	
Tubos, canos e junções.		28.972	10:639\$	19.405	4:576\$	13.714	5:073\$	10.552	4:633\$
Manufaturas não especificadas			61:805\$		55:639\$		52:180\$		27:857\$

MERCADORIAS	UNIDADE	MARANHÃO		PARANAGUA		FORTALEZA		MACEIO	
		Quantidade	Valor a bordo Mil réis papel	Quantidade	Valor a bordo Mil réis papel	Quantidade	Valor a bordo Mil réis papel	Quantidade	Valor a bordo Mil réis papel
CLASSE III - (Continuação)									
Instrumentos de musica	—	—	30:974\$	—	14:816\$	—	17:387\$	—	27:372\$
Pianos	—	—	16:411\$	—	4:511\$	—	5:611\$	—	13:153\$
Não especificados	—	—	14:568\$	—	10:305\$	—	11:746\$	—	9:218\$
Instrumentos de cirurgia e dentarios	—	—	13:353\$	—	3:025\$	—	7:461\$	—	351\$
Instrumentos e objectos mathematicos, physicos, chimicos e opticos	—	—	7:121\$	—	2:503\$	—	6:146\$	—	1:660\$
Instrumentos opticos	—	—	1:245\$	—	940\$	—	2:534\$	—	700\$
scientificos não especificados	—	—	5:876\$	—	1:538\$	—	3:295\$	—	284\$
Lã com ou sem mesclas	—	—	94:675\$	—	98:805\$	—	95:981\$	—	29:372\$
Alamares, borlas, barbicaehos, galões, greças, franjas, requifes, cadarços, cordões, tranças, trancelins com ou sem mesclas ou vidrilhos	—	—	2:532\$	—	2:32\$	—	4:750\$	—	5:39\$
Alcatifas e tapetes	—	—	645\$	—	1:395\$	—	1:807\$	—	1:078\$
Alpacas, cassas, llaz, durantes, merinós, damascos, cachemiras, princetas, gorgoros, riscados, casemiras, flanelas lisas, trançadas, etc., etc.	—	—	57:962\$	—	84:199\$	—	72:399\$	—	20:173\$
Barretos, carapuças, toucas, etc.	—	—	150\$	—	121\$	—	130\$	—	—
Gobertores	Kilo	—	78\$	407	1:98\$	—	—	20	180\$
Feltros não especificados e sarganeta	—	51	2:174\$	—	3:075\$	5)	446\$	—	2:406\$
Roupa feita de qualquer qualidade	—	—	1:134\$	—	5:300\$	—	9:039\$	—	5:076\$
Manufacturas não especificadas	—	—	—	—	—	—	7:314\$	—	—
Linho, juta e canhamo	—	—	55:674\$	—	15:328\$	—	59:296\$	—	35:408\$
Alamares, borlas, passadores, galões, greças, franjas com ou sem mesclas	Kilo	75	608\$	5	35\$	14	411\$	4	6\$
Alcatifas, tapetes e oleados	—	—	170\$	—	340\$	—	711\$	—	11\$
Antagon para sacco	Kilo	—	—	—	—	8:193	4:370\$	—	—
Barbante	—	016	916\$	181	304\$	527	912\$	851	1:448\$
Cordealha	—	22:501	23:664\$	786	1:099\$	2:802	3:042\$	3:545	4:380\$
Lençóis, cochas, toalhas e guardanapos	—	—	2:229\$	—	1:475\$	—	900\$	—	42\$
Roupa feita	—	—	1:713\$	—	4:471\$	—	1:048\$	—	3:160\$
Tecido não especificado	Kilo	4:512	28:996\$	1:475	5:860\$	18:153	43:185\$	5:593	20:797\$
Manufacturas não especificadas	—	—	2:348\$	—	1:970\$	—	3:494\$	—	5:113\$
Louça, porcellana, vidro e crystal	—	—	75:093\$	—	50:643\$	—	70:209\$	—	58:995\$
Garrafas, garrações, potes, frascos e copos de vidro ou crystal	—	—	13:040\$	—	1:293\$	—	8:687\$	—	3:306\$
Isoladores	—	—	2:300\$	—	76\$	—	1:189\$	—	20\$
Tubos para machinas, copos graduados, funis graduados ou não e objectos semelhantes para laboratorios chimicos e pharmaceuticos e applicação a electricidade	—	—	1:036\$	—	234\$	—	670\$	—	103\$
Vidros para oculos e pince-nez	Kilo	2	28\$	—	—	1	48\$	—	—
— polidos com ou sem aço	—	—	1:201\$	—	907\$	—	228\$	—	370\$
— para vidraça	Kilo	16:313	4:974\$	33:399	10:313\$	9:286	2:380\$	7:811	2:373\$
Manufactura não especificada de louça e porcellana	—	—	39:780\$	—	27:869\$	—	46:897\$	—	30:235\$
Manufactura não especificada de vidro e crystal	—	—	12:721\$	—	9:452\$	—	9:692\$	—	15:913\$
Machinas, aparelhos e pertences, ferramentas e utensilios diversos	—	—	359:763\$	—	226:852\$	—	182:166\$	—	193:007\$
Alambiques, caldeiras e semelhantes	—	—	14:777\$	—	5:619\$	—	11:745\$	—	234\$
Aparelhos para electricidade, iluminação electrica e accessorios não especificados	—	—	18:878\$	—	52:269\$	—	743\$	—	11:159\$
Aparelhos photographicos e accessorios	—	—	1:006\$	—	7:649\$	—	742\$	—	5:12\$
Balanças	—	—	3:334\$	—	1:180\$	—	1:255\$	—	1:217\$
Bombas hydraulicas	—	—	4:838\$	—	4:005\$	—	3:149\$	—	3:018\$
Locomotoras e pertences	—	—	64\$	—	5:237\$	—	73\$	—	8:473\$
Locomoções, motores e pertences	—	—	9:377\$	—	16:601\$	—	5:538\$	—	—
Machinas para costura e pertences	—	—	23:377\$	—	13:383\$	—	22:378\$	—	10:18\$
— escrever e pertences	—	—	2:721\$	—	—	—	478\$	—	377\$
— a lavoura, industria e pertences	—	—	138:045\$	—	22:520\$	—	28:931\$	—	122:754\$
Moinhos	—	—	1:498\$	—	3:400\$	—	5:702\$	—	1:713\$
Pressas de qualquer qualidade	—	—	71\$	—	93\$	—	144\$	—	59\$
Velocipedes e bicyclettas e pertences	—	—	1:340\$	—	10:043\$	—	27\$	—	107\$
Machinas e aparelhos não especificados, utensilios e ferramentas diversas	—	—	119:392\$	—	84:718\$	—	97:333\$	—	31:73\$
Madeiras	—	—	37:748\$	—	18:634\$	—	26:634\$	—	16:699\$
Móveis e mobilias	—	—	17:672\$	—	420\$	—	12:737\$	—	13:825\$
Pálitos para mesa	Kilo	521	2:988\$	59	270\$	—	2:345\$	111	613\$
Rollas de cortica	—	1:665	4:802\$	4:540	11:417\$	509	4:326\$	111	1:039\$
Manufacturas não especificadas	—	—	12:286\$	—	6:527\$	1:497	7:226\$	—	1:42\$
Marfim, madreperola, tartaruga e outros despojos animaes	—	—	6:385\$	—	2:868\$	—	5:767\$	—	3:551\$
Manufacturas não especificadas de barbatanas	—	—	—	—	—	—	—	—	—
Manufacturas não especificadas de coral, marfim e madreperola	—	—	1:535\$	—	483\$	—	1:271\$	—	259\$

MERCADORIAS	UNIDADE	MARANHÃO		PARANAGUÁ		FORTALEZA		MACEIÓ	
		Quantidade	Valor a bordo Mil réis papel	Quantidade	Valor a bordo Mil réis papel	Quantidade	Valor a bordo Mil réis papel	Quantidade	Valor a bordo Mil réis papel
CLASSE III — (Continuação)									
Manufacturas não especificadas de buffalo, chifre e osso	—	—	4:830\$	—	2:304\$	—	4:406\$	—	3:263\$
Manufacturas não especificadas de despojos animais	—	—	—	—	82\$	—	—	—	32\$
Nickel	Kilo	76	595\$	133	781\$	32	365\$	4	45\$
Manufacturas, não especificadas	>	76	595\$	133	781\$	32	365\$	4	45\$
Ouro, prata e platina	—	—	10:490\$	—	4:167\$	—	12:743\$	—	2:991\$
Joalheria e bijouteria e outras obras com ou sem pedras preciosas	—	—	8:487\$	—	1:880\$	—	8:732\$	—	33\$
Joalheria e bijouteria e outras obras de prata com ou sem pedras preciosas	—	—	2:003\$	—	2:281\$	—	4:011\$	—	2:061\$
Palha, esparto, calro, pita, pissava, palua e outras materias filamentosas	—	—	132:507\$	—	92:342\$	—	102:421\$	—	65:608\$
Cordoalha	Kilo	20.202	12:510\$	6	87\$	—	35\$	2.270	1:820\$
Esteiras e capuchos	—	—	471\$	—	164\$	—	333\$	—	22\$
Vas, ouras e escovas	—	—	215\$	—	90\$	—	10\$	—	113\$
Manufacturas não especificadas	—	—	635\$	—	137\$	—	151\$	—	113\$
Papel e suas applicações	—	—	—	—	—	—	—	—	—
Cartas de jogar	—	—	18\$	—	53\$	—	5\$	—	—
Estampas, desenhos e photographias	—	—	484\$	—	113\$	—	1:203\$	—	210\$
Livros impressos, jornaes, revistas, periodicos, musicas, mappas e semelhantes, brochados avulsos ou encadernados	—	—	7:394\$	—	7:463\$	—	9:080\$	—	2:091\$
Obras impressas ou lithographadas, notas, facturas, envelopes, bilhetos de visita etc, de qualquer formato ou qualidade	—	—	2:744\$	—	3:715\$	—	708\$	—	510\$
Papel de qualquer qualidade para uso não especificado	—	—	47:391\$	—	33:800\$	—	36:599\$	—	37:467\$
Papel para escrever	Kilo	32.709	32:252\$	25.000	10:049\$	26.743	27:711\$	8.860	7:037\$
Papel para impressão	>	40.052	18:898\$	39.015	15:729\$	30.141	10:812\$	25.738	9:990\$
Papelão e cartão	>	2.076	850\$	11.770	5:851\$	3.365	2:271\$	3.198	1:411\$
Manufacturas não especificadas	—	—	8:020\$	—	7:073\$	—	13:538\$	—	4:094\$
Pedras, terras e outros mineraes semelhantes	—	—	21:674\$	—	2:878\$	—	1:629\$	—	9:679\$
Amianto ou asbestos em obras não especificadas	Kilo	2.022	1:022\$	111	121\$	210	142\$	71	222\$
Canos e tubos de barro	>	36.160	3:610\$	—	—	—	—	—	—
Ladrilhos de barro (azulejos), de marmore, telhas e tijolos	—	—	12:931\$	—	—	—	—	—	51\$
Manufacturas não especificadas	—	—	3:208\$	—	2:754\$	—	1:481\$	—	9:403\$
Pelles e couros	—	—	25:532\$	—	10:149\$	—	20:356\$	—	23:167\$
Arreios, sellins, sellas e artigos de sellaria não especificados	—	—	1:335\$	—	93\$	—	1:861\$	—	1:120\$
Bolsa, saccos, indispensaveis, estojos e malas	—	—	1:176\$	—	192\$	—	1:205\$	—	730\$
Calçado	—	—	9:190\$	—	2:187\$	—	7:934\$	—	4:074\$
Correias para machina	Kilo	1.807	9:759\$	—	—	311	1:902\$	2.603	14:582\$
Lavas	—	—	93\$	—	503\$	—	711\$	—	—
Manufacturas não especificadas	—	—	3:970\$	—	7:174\$	—	6:650\$	—	2:095\$
Perfumarias e artigos de tinturaria, pintura e outros usos	—	—	79:525\$	—	24:713\$	—	63:931\$	—	15:755\$
Graxa para sapatos	Kilo	5.095	5:440\$	5.273	3:703\$	5.011	5:145\$	302	644\$
Perfumaria	—	—	05:102\$	—	11:839\$	—	53:651\$	—	11:836\$
Tintas para escrever	Kilo	3.122	2:980\$	1.013	702\$	2.143	2:123\$	550	003\$
Tintas preparadas e vernizes de qualquer qualidade	—	—	5:397\$	—	8:461\$	—	3:060\$	—	2:012\$
Produtos chimicos, drogas e especialidades pharmaceuticas	—	—	95:374\$	—	74:351\$	—	82:268\$	—	35:116\$
Acidos	—	—	5:725\$	—	2:933\$	—	2:321\$	—	971\$
Aguas mineraes, naturaes e artificiaes	Kilo	6.263	5:127\$	3.232	2:987\$	4.280	2:091\$	2.017	2:701\$
Capsulas, drageas, globulos e confeitos medicinaes	—	—	2:867\$	—	1:180\$	—	2:815\$	—	2:121\$
Glycerina	Kilo	202	473\$	193	305\$	105	237\$	595	353\$
Sabão e sabonetes medicinaes	>	66	202\$	36	111\$	357	1:181\$	14	9\$
Não especificados	—	—	80:978\$	—	07:420\$	—	72:120\$	—	28:961\$
Seda, com ou sem mesclas	—	—	47:204\$	—	29:970\$	—	62:494\$	—	16:250\$
Alamares, passadores, borlas, cordões, galões e semelhantes	Kilo	62	2:954\$	18	1:051\$	39	2:155\$	11	356\$
Fitas	>	244	17:266\$	160	8:480\$	222	19:580\$	137	8:352\$
Gravatas	—	—	533\$	—	867\$	—	968\$	—	401\$
Rendas	Kilo	13	1:123\$	5	023\$	7	410\$	8	772\$
Roupa feita	—	—	1:535\$	—	1:200\$	—	2:571\$	—	213\$
Tecidos não especificados	Kilo	451	19:254\$	350	11:340\$	678	21:335\$	96	4:423\$
Manufacturas não especificadas	—	—	4:539\$	—	3:348\$	—	7:175\$	—	1:703\$

MERCADORIAS	UNIDADE	MARANHÃO		PARANAGUÁ		FORTALEZA		MACEIO'	
		Quantidade	Valor a bordo Mil réis papel	Quantidade	Valor a bordo Mil réis papel	Quantidade	Valor a bordo Mil réis papel	Quantidade	Valor a bordo Mil réis papel
CLASSE III — (Continuação)									
Varios artigos	—	—	384.704\$	—	119.492\$	—	377.960\$	—	406.392\$
Amostras de qualquer qualidade	—	—	4.881\$	—	1.858\$	—	2.975\$	—	373\$
Apparelhos gymnasticos e outros artigos para jogos athleticos	—	—	213\$	—	—	—	69\$	—	292\$
Artigos para collegios e para escriptorio	—	—	10.247\$	—	9.690\$	—	8.747\$	—	4.927\$
» iluminação a gaz, kerozene, lampadas etc	—	—	8.292\$	—	1.820\$	—	7.403\$	—	8.847\$
Bengalas e chicotes	—	—	1.956\$	—	1.624\$	—	4.454\$	—	567\$
Botões	—	—	13.391\$	—	4.814\$	—	30.907\$	—	6.310\$
Brinquedos	—	—	6.199\$	—	5.234\$	—	7.706\$	—	6.205\$
Cachimbos e piteiras	—	—	9.425\$	—	3.252\$	—	34.115\$	—	2.574\$
Gaixas e bocetas de qualquer qualidade	—	—	3.349\$	—	1.593\$	—	2.533\$	—	747\$
Canotilhos, vidrilhos, etc, e qualquer obra de passamanheiro, dourados, prateados, etc	—	—	3.824\$	—	5.838\$	—	4.677\$	—	1.764\$
Carteiras, charuteiras e porta-moedas	—	—	96\$	—	—	—	1.311\$	—	463\$
Chapéus para cabeça, de qualquer qualidade e forma	—	—	11.924\$	—	7.517\$	—	15.798\$	—	3.797\$
Chapéus para chuva ou sol, armações e accessorios, (exceptuando as capas e tecidos)	—	—	7.608\$	—	252\$	—	7.587\$	—	1.054\$
Despeçadores e relógios	—	—	5.211\$	—	3.726\$	—	7.242\$	—	3.918\$
Dynamito e outras massas explosivas	—	—	—	13	117\$	—	—	—	—
Flores artificiaes	—	—	2.438\$	—	437\$	—	808\$	—	475\$
Fogos de artifício	—	—	2.040\$	—	—	—	507\$	—	1.780\$
Kerozene	Kilo	1.461.469	198.497\$	—	—	904.778	168.474\$	1.810.948	291.950\$
Leques de qualquer qualidade	—	—	2.790\$	—	1.205\$	—	5.870\$	—	1.474\$
Lixa de qualquer qualidade	Kilo	2.413	2.609\$	394	409\$	604	942\$	950	929\$
Manufacturas de borracha	—	—	13.527\$	—	13.709\$	—	13.639\$	—	5.040\$
» celluloides	—	—	984\$	—	251\$	—	6.778\$	—	2.424\$
Navios a vapor ou vela, lanchas e outras embarcações	—	—	39\$	—	—	—	1.680\$	—	—
Oleos lubrificantes, mineraes, animais e vegetaes	Kilo	36.258	10.820\$	24.350	7.906\$	15.778	8.955\$	222.524	37.403\$
Parafina	Kilo	1.451	1.077\$	17.370	9.713\$	—	—	1.940	1.488\$
Phosphoros	—	—	—	—	1\$	—	—	—	—
Polythio	Kilo	11.569	6.479\$	7.276	3.959\$	25	40\$	4.617	1.245\$
Quadros e espelhos com moldura	—	—	4.391\$	—	985\$	—	5.440\$	—	3.270\$
Sabão e saponaceos sem perfume	Kilo	440	208\$	2.192	1.640\$	2.030	1.400\$	4.992	3.051\$
Velas de cera, spermacete, stearina o sebo	»	13.474	15.474\$	3.426	4.402\$	10.473	11.404\$	4.495	4.554\$
Não especificados	—	—	29.249\$	—	28.720\$	—	16.720\$	—	9.912\$
CLASSES IV — ARTIGOS DESTINADOS A ALIMENTAÇÃO E FORRAGENS									
Alfafa	»	—	—	301.800	24.421\$	—	—	—	—
Alhos e cebolas	»	153.654	46.280\$	18.020	3.837\$	32.687	9.500\$	21.533	6.280\$
Arroz	»	635.993	135.970\$	46.750	10.677\$	855.144	174.004\$	51.487	10.214\$
Assucar	»	312	153\$	176	310\$	6	6\$	—	—
Azeite de Oliveira	»	23.555	36.537\$	4.464	6.678\$	10.145	14.918\$	0.635	11.089\$
Bacalhão	»	23.730	10.343\$	1.605	1.317\$	1.500	1.882\$	697.855	394.942\$
Banha	»	1.256	1.595\$	—	—	5.997	9.700\$	14.239	19.491\$
Batatas	»	85.445	16.253\$	71	30\$	56.310	8.111\$	48.020	3.851\$
Bebidas alcoolicas	»	3.449	5.485\$	749	1.293\$	4.043	6.890\$	2.880	5.806\$
» não especificadas	»	3.769	2.344\$	86	54\$	1.140	0.890\$	988	1.192\$
Biscuitos e bolachas	»	1.707	3.620\$	547	824\$	2.330	5.358\$	705	1.214\$
Cereaes e grãos alimenticios não especificados	»	12.729	4.044\$	8.539	2.250\$	12.230	4.054\$	26.039	7.607\$
Cevada em grão	»	777	378\$	39.521	13.937\$	—	—	—	—
Cerveja	»	13.232	10.819\$	4.734	3.933\$	13.320	6.132\$	4.079	2.452\$
Chá	»	2.432	9.236\$	920	3.254\$	2.206	5.411\$	1.772	4.209\$
Chocolates, cacau, confeitos e doces	»	539	1.409\$	99	366\$	794	2.307\$	69	112\$
Conservas e extractos de carne	»	2.273	5.636\$	375	1.371\$	750	1.936\$	610	1.700\$
» fructas e legumes	»	9.318	10.632\$	3.464	3.529\$	6.557	7.454\$	3.244	2.790\$
» de peixe	»	3.668	7.394\$	30.973	13.979\$	1.854	3.453\$	1.018	1.572\$
Especiarias	»	36.612	44.297\$	7.308	10.080\$	24.001	31.323\$	14.435	16.052\$
Frareilo	»	5.400	894\$	12.095	1.015\$	—	—	980	342\$
Farinha de trigo	»	1.307.952	364.312\$	1.606.573	326.374\$	2.002.470	550.442\$	1.800.410	450.343\$
» e flocas não especificadas	»	8.643	3.600\$	3.601	4.485\$	1.527	2.615\$	3.336	3.461\$
Feijão e fayas	»	129.265	41.335\$	6.041	1.715\$	46.827	3.010\$	2.621	802\$
Forragens não especificadas	»	4.274	763\$	2.475	209\$	—	—	—	—
Fructas e legumes seccos	»	11.931	11.884\$	11.344	10.982\$	6.324	6.997\$	2.660	1.878\$
» verdes (nozes, castanhas, avellãs, etc.)	»	47.125	22.284\$	14.959	8.839\$	8.471	4.090\$	4.336	2.138\$
Leite em conserva	»	59.002	51.313\$	1.373	1.424\$	7.391	6.472\$	3.563	3.820\$
Licores e xaropes	»	145	276\$	843	2.678\$	530	2.115\$	—	—
Manteiga	»	93.982	230.163\$	3.946	11.883\$	87.271	103.050\$	67.231	137.087\$
Massas alimenticias (macarrão e semelhantes)	»	3.520	1.548\$	760	606\$	165	92\$	157	168\$
Milho	»	45	17\$	31.797	2.374\$	—	—	—	—
Presunto	»	2.429	4.678\$	300	841\$	1.911	4.103\$	590	1.285\$
Queijos	»	19.443	16.268\$	4.447	8.380\$	2.333	3.952\$	6.300	11.628\$
Sal commum	»	161.157	7.804\$	2.372	623\$	822	223\$	38	20\$
Toncinho	»	1.318	1.595\$	—	—	1.099	1.458\$	6	20\$
Trigo em grão	»	—	—	133.183	16.516\$	—	—	—	—
Vinagre	»	44.493	16.535\$	1.093	664\$	10.323	3.658\$	748	324\$
Vinho, champagne e outros vinhos espumantes	»	—	—	277	1.137\$	—	—	—	—
Vinho não especificado	»	439.654	213.223\$	237.321	133.893\$	191.207	133.037\$	137.178	78.097\$
» vermouth, bitter e bebidas semelhantes	»	—	—	—	—	—	—	—	—
Xarque	»	—	1.468\$	—	3.236\$	—	4.454\$	—	2.100\$
Não especificados	—	—	2.638\$	68.257	29.176\$	—	—	—	1.201\$

MERCADORIAS	UNIDADE	MARANHÃO		PARANAGUÁ		FORTALEZA		MACEIÓ	
		Quantidade	Valor a bordo Mil réis papel	Quantidade	Valor a bordo Mil réis papel	Quantidade	Valor a bordo Mil réis papel	Quantidade	Valor a bordo Mil réis papel
CLASSE V - ESPECIE METALLICA E NOTAS DE BANCO ESTRANGEIRAS			117:139\$		6:055\$		158:474\$		
Libras		5.775	117:139\$	300	6:055\$	5:846	118:423\$		
Francos						50:000	40:050\$		
RESUMO POR CLASSES									
Classe I - Animaes vivos e dissecados.			11:040\$		258\$		620\$		
» II - Materias primas e artigos com applicação ás artes e industrias.			1.624:882\$		445:578\$		478:197\$		258:207\$
» III - Artigos manufacturados			3.217:708\$		1.386:741\$		3.121:520\$		1.615:98\$
» IV - Artigos destinados á alimentação e fôrragens			1.352:856\$		671:214\$		1.124:528\$		1.177:111\$
Total das mercadorias.			6.207:386\$		2.503:791\$		4.724:874\$		3.071:309\$
Equivalencia em mil réis ouro			2.725:279\$		1.097:694\$		2.073:306\$		1.349:199\$
Classe V - Especie metallica e notas de banco estrangeiras			117:139\$		6:055\$		158:474\$		
Total geral			6.324:525\$		2.509:846\$		4.883:348\$		3.071:309\$
Equivalencia em mil réis ouro			2.776:622\$		1.100:361\$		2.142:934\$		1.349:199\$

MERCADORIAS	UNIDADE	CORUMBÁ		FLORIANOPOLIS		PELOTAS		S. FRANCISCO	
		Quantidade	Valor a bordo Mil réis papel	Quantidade	Valor a bordo Mil réis papel	Quantidade	Valor a bordo Mil réis papel	Quantidade	Valor a bordo Mil réis papel
CLASSE I - ANIMAES VIVOS E DISSECADOS.			50:231\$				1.028:681\$		7:674\$
Aves de canto, de luxo e domesticas.	Cab.		81\$			71	6:863\$		
Gado asinino, cavallar e muar.		615	47:580\$			2.090	12:948\$		
Gado caprino e lanigero								3	200\$
» suino.						10.770	1.008:870\$	7	7:375\$
» vacum.		12	2:504\$						9\$
Animaes vivos não especificados									
CLASSE II - ARTIGOS COM APPLICAÇÃO A'S ARTES E INDUSTRIAS			133:836\$		358:742\$		288:137\$		165:488\$
Algodão em bruto ou preparado.	Kilo	7.782	27:791\$	46.119	123:574\$	371	1:383\$	15.382	42:314\$
» em fio para tecelagem.		150	81\$	21.998	45:250\$	231	900\$	11.384	29:330\$
» » costura		4.800	23:334\$	19.020	75:600\$	115	247\$	1.036	8:523\$
» pasta, cardado, em rama ou lã.		2.408	2:492\$	5.092	2:658\$	25	140\$	2.052	4:455\$
» em fio para pavió e rede		421	1:097\$						
Cabellos, pellos e pennas.			27\$		101\$		10:652\$		30\$
Pello de castor, lebro, etc.	Kilo					737	10:147\$		
Pennas de qualquer qualidade		1	27\$	1	101\$		43\$		30\$
Não especificados							402\$		
Canha da India, junco, vime, etc.			399\$		3\$		636\$		891\$
Junco, rotim e vime.	Kilo	201	393\$	1	3\$	100	636\$	100	852\$
Chips não especificados									9\$
Chumbo, estanho, zinco e suas ligas	Kilo	2.966	1:751\$	12.788	11:416\$	3.123	4:248\$	9.025	7:425\$
Chumbo em barra, pães e laminas.				6.200	2:024\$	1.590	415\$	1.307	484\$
Estanho em barra, verguinhas, folhas e chapas		306	788\$	2.560	7:270\$	1.533	3:833\$	1.275	3:305\$
Zinco em chapas ou folhas.		2.000	989\$	3.959	2:116\$			6.443	3:186\$
Cobre e suas ligas		430	957\$	2.839	4:348\$	225	754\$	1.063	1:735\$
Fundido, condo, em limalhas, etc.		430	957\$	2.839	4:348\$	225	754\$	1.063	1:735\$
Despojos animaes.			11:845\$		1:960\$		3:792\$		23:556\$
Barbatanas em bruto ou preparadas.	Kilo			18	102\$	438	2:302\$	140	657\$
Cera em bruto ou preparada.				70	1:514\$	274	707\$	81	1:453\$
Colla ou gelatina		45	54\$						
Óleos animaes não especificados para usos industriaes				187	280\$	20	25\$	5	4\$
Sebo e graxa.		23.431	11:757\$		4\$	139	215\$	33.974	21:022\$
Não especificados			3\$				338\$		90\$
Ferro e aço	Kilo	43.041	11:929\$	104.366	19:744\$	181.209	32:413\$	133.617	22:166\$
Aço em barra e vergalhões		8	9\$	10.620	5:924\$	177.345	1:079\$	2.150	1:466\$
Ferro em barra e verguinhas, chapas simples etc.		43.033	11:920\$	83.886	13:452\$	3.864	30:434\$	131.065	20:890\$
Ferro fundido ou guza em linguado, pudlado e limalha				10.100	668\$			402	310\$

MERCADORIAS	UNIDADE	CORUMBA'		FLORIANOPOLIS		PELOFAS		S. FRANCISCO	
		Quantidade	Valor a bordo Mil réis papel	Quantidade	Valor a bordo Mil réis papel	Quantidade	Valor a bordo Mil réis papel	Quantidade	Valor a bordo Mil réis papel
CLASSE II — (Continuação)									
Juta e cânhamo em bruto ou preparado . . .	Kilo	3.083	2:044\$	753	842\$	37	4:0\$	782	1:171\$
Em fio ou preparados	>	1:58	37\$	50	91\$	37	400\$	782	1:171\$
Estopa	>	2.935	1:071\$	703	751\$	—	—	—	—
Lã em bruto ou preparada	>	—	—	679	3:383\$	—	—	6	61\$
Em fio para bordar ou para tecelagem com ou sem mesclas	>	—	—	679	3:383\$	—	—	6	61\$
Linho em bruto ou preparado	>	1.272	5:004\$	242	344\$	351	1:647\$	158	943\$
Em bruto ou preparado de qualquer modo .	>	193	306\$	203	105\$	—	—	—	—
> fio torcido ou linha	>	1.079	4:698\$	39	230\$	351	1:647\$	158	943\$
Madeira em bruto ou preparada	—	—	34:397\$	—	—	201	477\$	—	263\$
Gorriça ou cascas de sobreiro	Kilo	—	—	—	—	201	20\$	—	—
Pinho	—	—	1:357\$	—	—	—	—	—	203\$
Não especificadas	—	—	33:040\$	—	—	—	272\$	—	—
Materias ou substancias para perfumaria, tinturaria, pintura e outros usos	—	—	16:918\$	—	43:265\$	—	15:156\$	—	9:422\$
Alvaiado de chumbo ou de zinco	Kilo	2.058	1:050\$	11.049	5:000\$	2.950	1:145\$	1.486	661\$
Anil (indigo) ou azul ultramarino	>	733	1:954\$	1.911	1:940\$	70	106\$	1.132	340\$
Barrilha ou potassa	>	640	216\$	50.714	0:034\$	1.642	327\$	30.770	4:815\$
Cores de anilina ou fuschina	>	—	0\$	2	19\$	233	1:033\$	03	222\$
Essencias de qualquer qualidade, oleos fixos, liquidos e concretos, pyrogeneos, volateis e essenciaes	>	9.970	11:087\$	21.816	18:174\$	8.120	0:777\$	5.052	2:302\$
Pós de sapatos e tintas em pó não espe- cificadas	>	3.407	1:175\$	9.617	2:201\$	1.320	198\$	814	314\$
Zarcão ou nimio	>	2.670	1:418\$	13.148	5:035\$	—	—	150	61\$
Não especificadas	—	—	—	—	1:187\$	—	2:570\$	—	201\$
Metalloides e varios metaes	—	—	113\$	—	790\$	—	210\$	—	319\$
Antimonio, arsenico e bismutho	Kilo	—	—	105	161\$	—	—	—	—
Enxofre	>	307	56\$	5.304	620\$	—	—	2.580	314\$
Mercurio metallico (azougue)	>	—	—	—	—	35	310\$	—	5\$
Não especificadas	—	—	63\$	—	—	—	—	—	—
Palha, esparto, catro, pita, piassava e outras materias filamentosas em bruto ou pre- paradas	Kilo	4.462	1:957\$	358	2:103\$	—	—	179	1:557\$
Palha para cigarros	>	30	92\$	296	1:500\$	—	—	100	902\$
> esteiras e chapéus	>	—	—	62	438\$	—	—	73	505\$
> em fio simples para vassouras	>	4.432	1:214\$	—	—	—	—	—	—
Não especificadas	—	—	651\$	—	401\$	—	21:421\$	—	—
Plantas, flores, folhas, fructos, grãos, se- mentes, raizes, cascas, etc.	—	—	1:455\$	—	22:386\$	—	—	—	3:655\$
Cevada torrefacta (malte)	Kilo	—	—	47.105	15:117\$	31.800	43:436\$	78.180	27:210\$
Folhas, flores, hervas, caules, lupulo, raizes, cascas, etc., para usos medicinaes e de tinturaria	—	—	65\$	—	5:072\$	—	7:132\$	—	8:293\$
Fumo em folha	Kilo	1.001	912\$	—	—	—	—	—	264\$
Plantas vivas de qualquer qualidade	>	—	478\$	—	1:422\$	—	503\$	—	582\$
Não especificadas	—	—	—	—	—	—	—	—	—
Pedras, terras e outros mineraes seme- lhantes em bruto ou preparados	—	—	7:395\$	—	87:155\$	—	14:708\$	—	3:555\$
Argilla, areia de moldar, barro, etc.	Kilo	—	—	—	—	10.095	4:113\$	3:9	112\$
Carvão de pedra	>	33.300	2:211\$	2.274.880	75:283\$	2.725.774	430:074\$	—	—
Cimento	>	42.477	3:383\$	221.000	10:030\$	38.874	4:3:2\$	50.185	3:281\$
Coko	>	7.075	425\$	31.482	91\$	—	—	—	—
Esmertil o pó de vidro	>	—	—	—	1\$	5	—	—	—
Giz e gesso	>	2.322	377\$	25.437	837\$	15.326	4:597\$	2.505	120\$
Marmores, alabastros, etc.	>	—	—	—	—	17.603	4:798\$	—	—
Não especificadas	—	—	996\$	—	20\$	—	61\$	—	36\$
Pelles e couros em bruto ou preparados . .	Kilo	759	5:882\$	1.838	19:295\$	3.174	41:442\$	677	4:503\$
Pelles e couros preparados e curtidos . .	>	759	5:882\$	1.838	19:295\$	3.171	41:442\$	677	4:503\$
Seda em bruto ou preparada	>	5	218\$	44	1:934\$	76	4:926\$	5	208\$
Para bordar ou para tecelagem com ou sem mesclas	>	5	218\$	44	1:934\$	76	4:926\$	5	208\$
Sumos e succos vegetaes em bruto ou pre- parados	—	—	3:748\$	—	16:099\$	—	20:412\$	—	8:61\$
Açúcar ou pixinho de alcairão	Kilo	680	387\$	10.041	2:280\$	10	7\$	2.822	367\$
Azeite o oleos vegetaes para usos indus- triales	>	3.254	2:520\$	223	315\$	1.337	4:003\$	1.340	1:020\$
Brou	>	2.736	542\$	110.464	9:772\$	59.362	75:020\$	76.905	6:020\$

MERCADORIAS	UNIDADE	CORUMBÁ		FLORIANOPOLIS		PELOTAS		S. FRANCISCO	
		Quantidade	Valor a bordo Mil réis papel	Quantidade	Valor a bordo Mil réis papel	Quantidade	Valor a bordo Mil réis papel	Quantidade	Valor a bordo Mil réis papel
CLASSE II - (Continuação)									
Cera ou sebo vegetal	Kilo	—	—	—	—	3	35	—	—
Gommas, resinas e balsamos naturais	»	400	450\$	730	1.965\$	200	459\$	153	453\$
Não especificados	»	—	14\$	—	1.758\$	—	857\$	—	742\$
CLASSE III - ARTIGOS MANUFACTURADOS			1.072:379\$		1.396:834\$		636:979\$		420:697\$
Algodão com ou sem mescla			273:680\$		340:090\$		183:987\$		101:885\$
Alcatifas, oleados e tapetes	Kilo	22	43\$	454	1.125\$	112	305\$	245	787\$
Gravatas	—	—	4\$	—	11\$	—	—	—	170\$
Meias	—	—	2.644\$	—	3.683\$	—	7.020\$	—	1.581\$
Rendas, tiras, entrecios, galões, etc.	—	—	8.907\$	—	15.127\$	—	9.817\$	—	5.595\$
Roupa feita	—	—	5.463\$	—	8.383\$	—	5.013\$	—	3.634\$
Tecidos brancos	Kilo	15.343	55.480\$	5.907	20.890\$	12.048	35.759\$	1.341	6.039\$
» crús	»	—	—	410	885\$	5.757	13.441\$	580	1.062\$
» estampados	»	9.523	45.393\$	20.227	74.890\$	10.589	41.740\$	3.348	12.310\$
» tintos	»	2.098	12.882\$	36.572	128.944\$	10.035	41.557\$	6.034	31.069\$
» não especificados	»	27.359	129.414\$	15.487	56.155\$	3.287	14.222\$	8.112	29.422\$
Manufaturas não especificadas	—	—	19.74\$	—	29.997\$	—	15.007\$	—	9.067\$
Alumínio					173\$		231\$		
Manufaturas de alumínio	Kilo	—	—	11	173\$	15	231\$	—	—
Armamento e munições de caça e guerra			64:468\$		7:322\$		7:314\$		5:532\$
Balas de chumbo e chumbo de munição, espoletas e capsulas	—	—	15.536\$	—	4.019\$	—	3.532\$	—	3.233\$
Carabinas, espingardas, revolvers e outras armas de fogo	—	—	20.929\$	—	2.063\$	—	3.331\$	—	2.108\$
Espadas, floretes e outras armas brancas	—	—	—	—	—	—	170\$	—	—
Pólvora	Kilo	10.100	24.964\$	—	—	—	—	—	—
Não especificados	—	—	3.039\$	—	354\$	—	102\$	—	131\$
Cabellos, pellos e ponnas			940\$		2:489\$		709\$		1:087\$
Escovas, espanadores, vassouras e pincéis	—	—	940\$	—	2.486\$	—	709\$	—	1.003\$
Manufaturas não especificadas	—	—	—	—	59\$	—	—	—	84\$
Canna da India, bambú, junco, rotim, vime e outros cipós			60\$		206\$		420\$		411\$
Costos, costas e balaios	—	—	60\$	—	4\$	—	420\$	—	—
Manufaturas não especificadas	—	—	—	—	202\$	—	—	—	411\$
Carros e outros vehiculos			688\$		92\$		118\$		
Carros e outros vehiculos não especificados	—	—	683\$	—	92\$	—	113\$	—	—
Chumbo, estanho, zinco e suas ligas			2:780\$	259	379\$	1.458	7:026\$	1.418	2:190\$
Canos de chumbo	»	2.041	854\$	60	309\$	91	710\$	98	44\$
Tipos para typographia (de chumbo)	»	—	—	—	—	—	—	180	1.210\$
Manufaturas não especificadas de chumbo e suas ligas	»	—	—	13	9\$	—	—	—	—
Manufaturas não especificadas de estanho e suas ligas	»	550	909\$	72	271\$	1.274	6.087\$	18	40\$
Manufaturas não especificadas de zinco e suas ligas	»	1.542	957\$	105	290\$	93	220\$	1.442	300\$
Cobre e suas ligas			8:314\$		11:613\$		27:410\$		3:256\$
Arame de cobre em fio, nu ou simples, cobertos de papel, algodão, soda, borracha, etc., para qualquer uso, dourado ou prateado	Kilo	232	814\$	506	854\$	26	78\$	92	236\$
Artigos de crystofle, alfenide e semelhantes	»	152	872\$	90	1.380\$	—	—	—	490\$
Objectos de arte (estatuas, medalhões, vasos, etc.)	—	—	141\$	—	—	101	1.208\$	55	—
Tubos e canos	Kilo	87	275\$	—	—	—	9\$	—	—
Manufatura não especificadas	—	—	0.212\$	—	9.379\$	—	20.115\$	—	2.470\$
Ferro e aço			116:692\$		300:517\$		77:006\$		105:152\$
Anzós, esporas, ostribois, fechaduras, fivelas, freios, puxadores, trincos, tranquetas, para portas e gavetas	—	—	7.339\$	—	10.138\$	—	4.572\$	—	2.871\$
Arame de aço e de ferro	Kilo	91.842	22.809\$	942.383	153.414\$	71.191	17.264\$	305.786	43.972\$
Chapas galvanizadas para cobrir casas	»	11.910	4.069\$	15.110	4.873\$	13.781	6.277\$	7.430	2.303\$
Cutelaria (obras de)	—	—	21.383\$	—	11.613\$	—	15.293\$	—	3.794\$
Eixos, rodas e portences para carros de estrada de ferro	Kilo	1.940	989\$	—	—	—	—	—	—
Eixos, rodas e portences para carroças e outros vehiculos não especificados	»	2.536	2.523\$	330	457\$	4.445	1.745\$	370	168\$
Folhas de Flandres em obras não especificadas e em laminas	»	14.483	5.840\$	226.278	75.320\$	2.612	1.022\$	67.390	32.033\$
Grampos ou pregos, parafusos e peças para construção de pontes, cercas, casas, barcos miudos, postes, telephonicos, telegraphicos, etc	»	11.747	5.600\$	5.397	2.239\$	3.400	5.902\$	2.634	1.970\$
Móveis	—	—	1.746\$	—	25\$	—	—	—	58\$
Trilhos e accessorios para estradas de ferro	—	—	—	1.305	305\$	—	—	8.272	1.127\$
Tubos, cimos e junções	Kilo	3.234	1.930\$	3.396	1.673\$	1.786	593\$	10.177	3.603\$
Manufaturas não especificadas	—	—	42.459\$	—	41.675\$	—	24.385\$	—	13.227\$

MERCADORIAS	UNIDADE	CORUMBÁ		FLORIANOPOLIS		PELOTAS		S. FRANCISCO	
		Quantidade	Valor a bordo Mil réis papel	Quantidade	Valor a bordo Mil réis papel	Quantidade	Valor a bordo Mil réis papel	Quantidade	Valor a bordo Mil réis papel
CLASSE III - (Continuação)									
Instrumentos de musica	—	—	9:371\$	—	7:095\$	—	5:566\$	—	6:740\$
Pianos	—	—	2:995\$	—	2:422\$	—	3:042\$	—	3:475\$
Não especificados	—	—	6:376\$	—	4:673\$	—	1:524\$	—	3:205\$
Instrumentos de cirurgia e dentarios	—	—	1:161\$	—	1:487\$	—	4:372\$	—	963\$
Instrumentos e objectos mathematicos, physicos, chimicos e opticos	—	—	703\$	—	2:055\$	—	685\$	—	2:480\$
Instrumentos opticos	—	—	50\$	—	470\$	—	10\$	—	323\$
» scientificos não especificados	—	—	653\$	—	1:535\$	—	666\$	—	2:152\$
Lã com ou sem mesclas	—	—	30:070\$	—	48:777\$	—	20:183\$	—	10:598\$
Alamares, borlas, barbicachos, galões, gregas, franjas, requifes, cadarços, cordões, tranças, trancelins, com ou sem mesclas, e vidrilhos	—	—	—	—	3:423\$	—	769\$	—	422\$
Alcatifas, tapetes	—	—	—	—	731\$	—	3:180\$	—	2:150\$
Alpacas, cassas, lillas, durantes, merinós, damascos, cachemiras, princetas, gor-gorões, riscados, casemiras, flanelas lisas, trançadas, etc., etc.	—	—	28:552\$	—	37:970\$	—	14:316\$	—	7:043\$
Barretes, carapuças, toucas, etc.	—	—	—	—	—	23	174\$	—	—
Cobertores	Kilo	251	733\$	—	306\$	—	—	—	—
Feltros não especificados e sarçanota	»	46	142\$	50	293\$	—	973\$	—	89\$
Roupa feita de qualquer qualidade	—	—	1:930\$	—	293\$	—	771\$	—	894\$
Manufacturas não especificadas	—	—	3:708\$	—	6:049\$	—	—	—	—
Linho, juta e canhamo	—	—	21:430\$	—	39:079\$	—	15:927\$	—	7:145\$
Alamares, borlas, passadores, galões, gregas, franjas com ou sem mesclas	—	—	—	12	80\$	74	404\$	10	100\$
Alcatifas, tapetes e oleados	—	—	—	—	172\$	—	2:021\$	—	3\$
Aniagem para saccos	Kilo	600	578\$	49	62\$	1.730	1:752\$	1.704	1:404\$
Barbante	»	1.241	2:018\$	7.010	16:665\$	30	46\$	2.780	5:132\$
Cordalha	»	2.172	2:770\$	9.923	16:664\$	3.906	4:973\$	148	106\$
Lençóis, colchas, toalhas e guardanapos	—	—	6:501\$	—	39\$	—	—	—	—
Rendas, tiras e entremeios	—	—	—	—	—	—	8\$	—	—
Roupa feita	—	—	380\$	—	147\$	—	167\$	—	28\$
Teoidos não especificados	Kilo	1.410	11:299\$	1.708	5:143\$	1.614	5:270\$	33	145\$
Manufacturas não especificadas	—	—	875\$	—	101\$	—	1:289\$	—	117\$
Louça, porcellana, vidro e crystal	—	—	25:706\$	—	64:624\$	—	41:080\$	—	17:302\$
Garrafas, garrafões, potes, frascos e copos de vidro ou crystal	—	—	10:716\$	—	7:777\$	—	24:345\$	—	2:674\$
Tubos para machinas, copos graduados, funis quadrados ou não e objectos semelhantes para laboratorios chimicos e pharmaceuticos e applicação á electricidade	—	—	165\$	—	35\$	—	530\$	—	13\$
Vidros para oculos e pinça-nez	—	—	55\$	—	631\$	—	1:137\$	2	99\$
» polidos com ou sem aço	—	—	—	—	7:606\$	1.920	519\$	10.595	155\$
» para vidraças	Kilo	9.635	2:933\$	38.034	—	—	—	—	2:545\$
Manufacturas não especificadas de louça o porcellana	—	—	9:400\$	—	44:241\$	—	9:538\$	—	9:017\$
Manufacturas não especificadas de vidro e crystal	—	—	2:434\$	—	4:244\$	—	5:011\$	—	1:872\$
Machinas, apparatus e pertences, ferramentas e utensilios diversos	—	—	219:841\$	—	86:214\$	—	45:456\$	—	51:531\$
Alambiques, caldeiras e semelhantes	—	—	38:024\$	—	4:205\$	—	1:082\$	—	102\$
Apparelhos para electricidade, iluminação electrica e accessorios não especificados	—	—	128\$	—	76\$	—	25\$	—	211\$
Apparelhos photographicos e accessorios	—	—	980\$	—	747\$	—	1:005\$	—	703\$
Balanças	—	—	1:857\$	—	719\$	—	—	—	783\$
Bombas hydraulicas	—	—	264\$	—	—	—	1:747\$	—	130\$
Locomotivas e pertences	—	—	60\$	—	—	—	—	—	—
Locomoveis e motores e pertences	—	—	5:233\$	—	4:876\$	—	—	—	—
Machinas para costura e pertences	—	—	24:500\$	—	4:941\$	—	11:787\$	—	0:842\$
» lavoura e industria e pertences	—	—	3:277\$	—	14:393\$	—	12:450\$	—	9:008\$
Moinhos	—	—	893\$	—	1:304\$	—	502\$	—	2:023\$
Preñas de qualquer qualidade	—	—	257\$	—	3\$	—	—	—	145\$
Velocipedes e bicycles e pertences	—	—	—	—	2:632\$	—	106\$	—	3:013\$
Machinas e apparatus não especificados, utensilios e ferramentas diversas	—	—	144:343\$	—	52:223\$	—	18:152\$	—	26:700\$
Madeiras	—	—	18:660\$	—	6:759\$	—	20:992\$	—	7:657\$
Movéis e mobílias	—	—	9:427\$	—	1:901\$	—	7:501\$	—	27\$
Palitos para mesa	Kilo	102	506\$	35	80\$	—	—	—	—
Rolhas de cortiça	»	841	1:763\$	1.395	3:191\$	223	2:444\$	3.203	7:568\$
Manufacturas não especificadas	—	—	6:964\$	—	1:578\$	—	10:957\$	—	62\$
Marfim madreperola, tartaruga e outros dos pejos animaes	—	—	1:057\$	—	5:662\$	—	2:335\$	—	867\$
Manufacturas não especificadas de barbatanas	—	—	—	3	24\$	—	—	—	—
Manufacturas não especificadas de coral, marfim e madreperola	—	—	—	—	73\$	—	803\$	—	—
Manufacturas não especificadas de buffalo, chifre e osso	—	—	1:057\$	—	5:565\$	—	1:445\$	—	773
Manufacturas não especificadas de despojos animaes	—	—	—	—	—	—	87\$	—	94\$

MERCADORIAS	UNIDADE	CORUMBÁ		FLORIANOPOLIS		PELOTAS		S. FRANCISCO	
		Quantidade	Valor a bordo Mil réis papel	Quantidade	Valor a bordo Mil réis papel	Quantidade	Valor a bordo Mil réis papel	Quantidade	Valor a bordo Mil réis papel
CLASSE III - (Continuação)									
Níquel	Kilo	26	212\$	16	158\$	7	106\$	-	-
Manufacturas não especificadas	"	26	212\$	16	158\$	7	106\$	-	-
Ouro, prata e platina	-	-	1:411\$	-	3:056\$	-	103\$	-	-
Joalheria e bijouteria de ouro e outras obras com ou sem pedras preciosas	-	-	1:411\$	-	850\$	-	91\$	-	-
Joalheria e bijouteria de prata e outras obras com ou sem pedras preciosas	-	-	-	-	2:200\$	-	12\$	-	-
Palha, esparto, caíro, pita, piassava, palma e outras materias filamentosas	Kilo	-	3:679\$	-	12:682\$	-	1:710\$	-	177\$
Cordoalha	"	2.080	1:164\$	11.297	12:037\$	-	-	-	-
Esteiras e capachos	"	-	95\$	-	-	-	145\$	-	-
Vassouras e escovas	"	-	640\$	-	-	-	112\$	-	-
Manufacturas não especificadas	"	-	1:780\$	-	595\$	-	1:453\$	-	172\$
Papel e suas applicações	-	-	11:129\$	-	49:954\$	-	18:457\$	-	10:017\$
Cartas de jogar	-	-	22\$	-	-	-	-	-	-
Estampas, desenhos e photographias	-	-	-	-	269\$	-	102\$	-	-
Livros impressos, jornaes, revistas, periodicos, musicas, mappas e semelhantes, brochados, avulsos ou encadernados	-	-	1:094\$	-	8:522\$	-	7:503\$	-	1:809\$
Obras impressas ou lithographadas, notas, facturas, envelopes, bilhetes de visita, etc., de qualquer formato ou qualidade	-	-	8\$	-	4:089\$	-	1:405\$	-	70\$
Papel de qualquer qualidade para uso não especificado	-	-	5:206\$	-	9:440\$	-	3:408\$	204	3:572\$
Papel para escrever	Kilo	3.857	3:230\$	11.754	9:947\$	1.469	1:552\$	7.319	187\$
" " impressão	"	851	423\$	14.404	5:270\$	1.508	611\$	485	2:138\$
Papelão-cartão	"	-	-	58.878	8:202\$	4.980	1:979\$	-	273\$
Manufacturas não especificadas	"	-	1:110\$	-	4:140\$	-	1:717\$	-	1:331\$
Pedras, terras e outros mineraes semelhantes	-	-	4:989\$	-	919\$	-	3:134\$	-	1:311\$
Amlantho ou asbestos em obras não especificadas	Kilo	173	291\$	-	-	-	-	-	-
Canos e tubos de barro	"	150	45\$	-	-	4.340	1:452\$	-	-
Ladrilhos de barro (azulejos), de marmore, telhas e tijolos	-	-	588\$	-	-	-	785\$	-	-
Manufacturas não especificadas	-	-	4:007\$	-	919\$	-	897\$	-	1:311\$
Peltes e couros	-	-	3:349\$	-	3:643\$	-	3:426\$	-	891\$
Arreios, sellins, sellas e artigos de sellaria não especificados	-	-	551\$	-	674\$	-	1:911\$	-	-
Bolsas, saccos, indispensaveis, estojos e malas	-	-	800\$	-	52\$	-	69\$	-	557\$
Calçado	-	-	1:057\$	-	699\$	-	26\$	-	-
Correias para machinas	Kilo	35	280\$	52	369\$	-	-	-	-
Luvras	"	-	588\$	-	98\$	-	11\$	-	34\$
Manufacturas não especificadas	"	-	9\$	-	1:700\$	-	1:409\$	-	308\$
Perfumarias e artigos de tinturaria, pintura e outros usos	-	-	22:162\$	-	15:820\$	-	12:811\$	-	1:925\$
Graxa para sapatos	Kilo	397	566\$	2.294	2:837\$	520	631\$	41	40\$
Perfumaria	"	-	19:593\$	-	2:400\$	-	10:440\$	-	260\$
Tintas para escrever	Kilo	209	165\$	1.388	2:304\$	358	730\$	341	301\$
" preparadas e vernizes de qualquer qualidade	"	-	1:838\$	-	8:213\$	-	905\$	-	1:324\$
Produtos chimicos, drogas e especialidades pharmaceuticas	-	-	32:926\$	-	41:584\$	-	70:436\$	-	23:052\$
Acidos	-	-	6:213\$	-	1:232\$	-	1:725\$	-	1:055\$
Aguas mineraes, naturais e artificias	Kilo	3.353	2:171\$	409	396\$	3.073	2:031\$	201	69\$
Capsulas, drogas, globulos e confeitos medicinas	-	-	250\$	-	1:177\$	-	5:002\$	-	9\$
Glicerina	Kilo	110	115\$	20	35\$	410	600\$	25	38\$
Sabão e sabonetes medicinas	"	57	119\$	14	55\$	51	217\$	-	-
Não especificados	"	-	24:049\$	-	38:639\$	-	60:201\$	-	21:287\$
Seda com ou sem mesclas	-	-	13:243\$	-	7:019\$	-	13:744\$	-	1:543\$
Alamars, passadores, borlas, cordões, galões e semelhantes	Kilo	13	1:070\$	3	24\$	2	112\$	2	44\$
Fitas	"	41	4:803\$	75	4:135\$	107	5:048\$	6	242\$
Gravatas	-	-	800\$	-	-	-	58\$	-	-
Rendas	-	-	19\$	1	37\$	1	182\$	-	-
Roupa feita	-	-	-	-	-	-	101\$	-	-
Tecidos não especificados	Kilo	104	4:052\$	1.165	2:455\$	47	2:791\$	20	942\$
Manufacturas não especificadas	"	-	1:905\$	-	93\$	-	4:572\$	-	315\$
Varios artigos	-	-	180:658\$	-	330:856\$	-	52:235\$	-	56:905\$
Amostras de qualquer qualidade	-	-	7:515\$	-	838\$	-	68\$	-	802\$
Apparelhos gymnasticos e outros artigos para jogos athleticos	-	-	-	-	35\$	-	-	-	-
Artigos de escriptorio e para collegios	-	-	2:024\$	-	4:153\$	-	1:481\$	-	1:558\$

MERCADORIAS	UNIDADE	CORUMBÁ		FLORIANOPOLIS		PELOTAS		S. FRANCISCO	
		Quantidade	Valor a bordo Mil réis papel	Quantidade	Valor a bordo Mil réis papel	Quantidade	Valor a bordo Mil réis papel	Quantidade	Valor a bordo Mil réis papel
CLASSE III - (Continuação)									
Nickel	Kilo	26	212\$	16	158\$	7	106\$	-	-
Manufacturas não especificadas	>	26	212\$	16	158\$	7	106\$	-	-
Ouro, prata e platina	-	-	1:411\$	-	3:056\$	-	103\$	-	-
Joalheria e bijouteria de ouro e outras obras com ou sem pedras preciosas	-	-	1:411\$	-	856\$	-	91\$	-	-
Joalheria e bijouteria de prata e outras obras com ou sem pedras preciosas	-	-	-	-	2:200\$	-	12\$	-	-
Palha, esparto, caíro, pita, plassava, palma e outras materias filamentosas	Kilo	-	3:679\$	-	12:682\$	-	1:710\$	-	177\$
Cordoalha	>	2.060	1:164\$	11.207	12:037\$	-	-	-	-
Esteiras e capachos	-	-	95\$	-	-	-	145\$	-	-
Vassouras e escovas	-	-	640\$	-	-	-	112\$	-	-
Manufacturas não especificadas	-	-	1:780\$	-	595\$	-	1:453\$	-	172\$
Papel e suas applicações	-	-	11:29\$	-	49:954\$	-	18:457\$	-	40:017\$
Cartas de jogar	-	-	22\$	-	-	-	-	-	-
Estampas, desenhos e photographias	-	-	-	-	269\$	-	192\$	-	-
Livros impressos, jornaes, revistas, periodicos, musicas, mappas e semelhantes, brochados, avulsos ou encadernados	-	-	1:004\$	-	8:522\$	-	7:503\$	-	1:809\$
Obras impressas ou lithographadas, notas, facturas, enveloppes, bilhetes de visita, etc., de qualquer formato ou qualidade	-	-	8\$	-	4:039\$	-	1:405\$	-	70\$
Papel de qualquer qualidade para uso não especificado	-	-	5:200\$	-	9:449\$	-	9:408\$	294	3:572\$
Papel para escrever	Kilo	3.857	3:230\$	11.754	9:947\$	1.468	1:552\$	7.319	187\$
> impressão	>	854	423\$	14.404	5:276\$	1.508	641\$	185	2:138\$
Papelão-cartão	-	-	-	58.878	3:202\$	4.986	1:979\$	-	273\$
Manufacturas não especificadas	-	-	1:116\$	-	4:140\$	-	1:717\$	-	1:331\$
Pedras, terras e outros mineraes semelhantes	-	-	4:989\$	-	919\$	-	3:134\$	-	1:311\$
Amianto ou asbestos em obras não especificadas	Kilo	173	291\$	-	-	-	-	-	-
Canos e tubos de barro	>	150	45\$	-	-	4.340	1:452\$	-	-
Ladrilhos de barro (azulejos), de marmore, telhas e tijolos	-	-	586\$	-	-	-	785\$	-	-
Manufacturas não especificadas	-	-	4:007\$	-	919\$	-	897\$	-	1:311\$
Peltes e couros	-	-	3:349\$	-	3:643\$	-	3:426\$	-	891\$
Arreios, sellins, sellas e artigos de sellaria não especificados	-	-	551\$	-	671\$	-	1:011\$	-	-
Bolsas, saccos, indispensaveis, estojos e malas	-	-	800\$	-	52\$	-	69\$	-	557\$
Calçado	-	-	1:057\$	-	690\$	-	26\$	-	-
Correias para machinas	Kilo	35	230\$	52	365\$	-	-	-	34\$
Luvras	-	-	586\$	-	98\$	-	14\$	-	308\$
Manufacturas não especificadas	-	-	9\$	-	1:700\$	-	1:409\$	-	-
Perfumarias e artigos de tinturaria, pintura e outros usos	-	-	22:162\$	-	15:820\$	-	12:811\$	-	1:925\$
Graxa para sapatos	Kilo	307	500\$	2.204	2:837\$	520	631\$	41	40\$
Perfumaria	-	-	19:593\$	-	2:466\$	-	10:459\$	-	290\$
Tintas para escrever	Kilo	200	165\$	1.383	2:304\$	358	730\$	341	301\$
> preparadas e vernizes de qualquer qualidade	-	-	1:838\$	-	8:213\$	-	995\$	-	1:324\$
Produtos chimicos, drogas e especialidades pharmaceuticas	-	-	32:926\$	-	41:584\$	-	70:436\$	-	23:052\$
Acidos	-	-	0:213\$	-	1:222\$	-	1:725\$	-	1:025\$
Agua mineral, naturaes e artificiaes	Kilo	3.363	2:171\$	409	306\$	3.673	2:691\$	201	08\$
Capsulas, drogas, globulos e confeitos medicinaes	-	-	259\$	-	1:177\$	-	5:002\$	-	9\$
Glycerina	Kilo	110	115\$	20	35\$	410	600\$	25	38\$
Sabão e sabonetes medicinaes	>	57	119\$	14	55\$	51	217\$	-	-
Não especificados	-	-	21:049\$	-	38:639\$	-	00:201\$	-	21:287\$
Seda com ou sem mesclas	-	-	13:243\$	-	7:019\$	-	13:744\$	-	1:543\$
Alamarcos, passadores, borlas, cordões, galões e semelhantes	Kilo	13	1:070\$	3	24\$	2	112\$	2	44\$
Fitas	>	41	4:803\$	75	4:135\$	107	5:613\$	6	212\$
Gravatas	-	-	800\$	-	-	-	58\$	-	-
Rendas	-	-	13\$	1	37\$	1	162\$	-	-
Roupa feita	-	-	-	-	-	-	101\$	-	-
Tecidos não especificados	Kilo	104	4:652\$	1.165	2:455\$	47	2:791\$	23	942\$
Manufacturas não especificadas	-	-	1:905\$	-	35\$	-	4:572\$	-	315\$
Varios artigos	-	-	180:658\$	-	330:856\$	-	52:235\$	-	56:905\$
Amostrade qualquer qualidade	-	-	7:515\$	-	838\$	-	68\$	-	802\$
Apparelhos gymnasticos e outros artigos para jogos athleticos	-	-	-	-	35\$	-	-	-	-
Artigos de escriptorio e para collegios	-	-	2:021\$	-	4:458\$	-	1:481\$	-	1:558\$

MERCADORIAS	UNIDADE	CORUMBA'		FLORIANOPOLIS		PELOTAS		S. FRANCISCO	
		Quantidade	Valor a bordo Mil réis papel	Quantidade	Valor a bordo Mil réis papel	Quantidade	Valor a bordo Mil réis papel	Quantidade	Valor a bordo Mil réis papel
RESUMO POR CLASSES—(Continuação)									
Classe IV — Artigos destinados á alimentação e ferragens.	—	—	012:332\$	—	525:645\$	—	331:592\$	—	252:957\$
Total das mercadorias	—	—	2.168:828\$	—	2.282:221\$	—	2.335:389\$	—	846:816\$
Equivalencia em mil réis ouro	—	—	952:180\$	—	1.033:533\$	—	1.027:906\$	—	372:227\$
Classe V — Especie metallica e notas de banco estrangeiras	—	—	48:606\$	—	—	—	—	—	—
Total geral.	—	—	2.217:524\$	—	2.282:221\$	—	3.335:389\$	—	846:816\$
Equivalencia em mil réis ouro	—	—	973:531\$	—	1.003:533\$	—	1.027:906\$	—	372:227\$

MERCADORIAS	UNIDADE	URUGUAYANA		CABEDELLO		PARNAHYBA		LIVRAMENTO	
		Quantidade	Valor a bordo Mil réis papel	Quantidade	Valor a bordo Mil réis papel	Quantidade	Valor a bordo Mil réis papel	Quantidade	Valor a bordo Mil réis papel
CLASSE I — ANIMAES VIVOS E DISSECADOS.									
Gado vaccum.	Cab.	500	11:513\$	—	—	—	—	—	—
CLASSE II — MATERIAS PRIMAS E ARTIGOS COM APPLICAÇÃO A'S ARTES E INDUSTRIAS.									
Algodão em bruto e preparado	—	2.205	5:655\$	10.093	34:767\$	2.765	20:863\$	1.260	5:380\$
Algodão em fio para tecelagem.	Kilo	20	35\$	680	4:499\$	171	1:541\$	603	2:585\$
» » para costura.	»	1.211	4:848\$	4.338	28:168\$	2.594	19:322\$	591	2:845\$
» » pasta, cardado, em rama ou lã.	»	900	699\$	5.075	2:100\$	—	—	—	—
» » fio torcido e entrançado.	»	44	73\$	—	—	—	—	—	—
Canna da India, bambú, junco e vime.	—	—	243\$	—	1:536\$	—	—	—	—
Junco, rotim e vime	Kilo	134	243\$	380	1:536\$	—	—	—	—
Chumbo, estanho, zinco e suas ligas.	»	1.777	880\$	698	731\$	2.180	1:426\$	50	17
Chumbo em barra, pães e laminas.	»	—	—	493	160\$	500	148\$	—	—
Estanho em barra, verguinhas e folhas, etc.	»	—	—	202	571\$	100	295\$	50	17
Zinco em chapas ou folhas.	»	1.777	880\$	—	—	1.580	933\$	—	—
Cobre e suas ligas	»	780	1:003\$	—	—	315	592\$	—	—
Fundido, coado, em limalhas, etc.	»	780	1:003\$	—	—	345	592\$	—	—
Despojos animais.	—	—	328\$	—	26\$	—	552\$	—	345\$
Barbatanas em bruto ou preparadas.	Kilo	—	—	—	—	18	115\$	—	—
Cera em bruto ou preparada.	»	6	28\$	—	—	3	12\$	—	—
Colla ou gelatina.	»	20	17\$	20	26\$	—	—	—	—
Sobo e graxa.	»	500	249\$	—	—	—	—	620	315\$
Não especificadas	»	—	34\$	—	—	—	425\$	—	—
Ferré e aço.	—	—	7:370\$	—	16:349\$	—	5:600\$	—	2:257\$
Aço em barra e vergalhões	Kilo	1.131	773\$	6.197	2:751\$	390	108\$	—	—
Ferro em barra e verguinhas, etc., etc.	»	25.036	6:597\$	50.849	13:438\$	11.484	4:087\$	10.305	2:257\$
» fundido ou gusa em linguado, etc., etc.	»	—	—	296	100\$	10.450	1:345\$	—	—
Juta e canhamo em bruto ou preparado.	»	261	243\$	—	—	371	789\$	—	—
Em fio ou preparado	»	21	104\$	—	—	204	295\$	—	—
Estopa	»	240	139\$	—	—	667	494\$	—	—
Lã em bruto ou preparada.	»	15	80\$	176	951\$	14	77\$	18	129\$
Lã em fio para bordar ou para tecelagem.	»	15	80\$	176	951\$	14	77\$	18	129\$
Linho em bruto ou preparado.	»	14	69\$	34	178\$	11	105\$	—	—
Em fio torcido ou linha.	»	14	69\$	34	178\$	11	105\$	—	—
Madeiras em bruto ou preparadas.	—	—	24:820\$	—	35:975\$	—	214\$	—	462\$
Pinho	—	—	5:972\$	—	35:975\$	—	214\$	—	883\$
Não especificadas	—	—	19:448\$	—	—	—	—	—	79\$

MERCADORIAS	UNIDADE	URUGUAYANA		CABEDELLO		PARNAHYBA		LIVRAMENTO	
		Quantidade	Valor a bordo Mil réis papel	Quantidade	Valor a bordo Mil réis papel	Quantidade	Valor a bordo Mil réis papel	Quantidade	Valor a bordo Mil réis papel
CLASSE II — (Continuação)									
Materias ou substancias para pintura, perfumaria, tinturaria e outros usos.	Kilo	—	5:572\$	—	5:723\$	—	6:234\$	—	1:261\$
Alysiade de chumbo ou zinco.	»	—	—	2.220	1:029\$	2.492	1:261\$	68	40\$
Anil (indigo) e azul ultramarino.	»	366	192\$	183	137\$	440	330\$	400	371\$
Barrillo ou potassa.	»	—	—	405	1:721\$	—	—	—	—
Coras de anilina ou fuschina.	»	—	—	—	—	—	—	—	—
Essencias de qualquer qualidade, oleos fixos, liquidos, volateis e essencias. . .	»	3.386	4:056\$	2.226	1:822\$	3.892	3:513\$	1.143	825\$
Pó de sapato e tintas não especificadas. .	»	335	203\$	1.125	511\$	658	345\$	465	299\$
Zarcão ou minio.	»	278	125\$	350	427\$	1.200	464\$	35	17\$
Não especificadas.	»	—	996\$	—	346\$	—	123\$	—	—
Metalloides e varios metaes.	—	—	17\$	—	656\$	—	175\$	—	42\$
Enxofre.	Kilo	50	17\$	2.089	650\$	204	47\$	6	42\$
Mercurio metallico (enxofre).	»	—	—	—	—	8	128\$	—	—
Palha, esparto, capro, piassava, pita e outros materias filamentosas, etc., etc.	»	750	215\$	—	—	—	—	—	—
Palha para vassouras.	»	750	176\$	—	—	—	—	—	—
Não especificadas.	»	—	38\$	—	—	—	—	—	—
Plantas, folhas, flores, fructos sementes, etc.	»	—	3:767\$	—	202\$	—	333\$	—	185\$
Cevada torrefacta (malte)	»	4.250	1:470\$	—	—	—	—	—	—
Folhas, flores, hervas, lupulo, raizes e cascas, etc., para usos medicinaes, etc., etc.	»	—	556\$	—	202\$	—	295\$	—	43\$
Plantas vivas de qualquer especie. . . .	»	—	273\$	—	—	—	—	—	142\$
Não especificadas.	»	—	1:468\$	—	—	—	38\$	—	—
Pedras, terras e outros mineraes semelhantes em bruto ou preparados. . . .	Kilo	—	19:482\$	—	146:042\$	—	153\$	—	1:579\$
Argilla, areia de moldar, barro, etc., etc.	»	57	99\$	—	—	—	—	—	—
Carvão de pedra.	»	123.098	7:942\$	4.243.148	125:548\$	—	—	—	—
Cimento.	»	96.455	9:560\$	328.954	20:456\$	3.050	153\$	3.700	381\$
Giz e gesso.	»	3.617	437\$	223	38\$	—	—	37	13\$
Marmore, alabastro e porfido.	»	7.962	1:433\$	—	—	—	—	1.353	1:055\$
Não especificadas.	»	—	71\$	—	—	—	—	—	130\$
Pelles e couros em bruto ou preparados. .	Kilo	1.523	11:769\$	345	3:355\$	26	310\$	607	3:025\$
Pelles e couros preparados e curtidos. .	»	1.404	11:673\$	316	3:257\$	26	310\$	607	3:025\$
Sola.	»	59	96\$	20	98\$	—	—	—	—
Seda em bruto ou preparada.	»	—	—	9	611\$	—	—	—	—
Para bordar ou para tecelagem com ou sem mesclas.	»	—	—	9	611\$	—	—	—	—
Sumos ou succos vegetaes em bruto ou preparados.	»	—	9:447\$	—	31:482\$	—	724\$	—	939\$
Alcatrão ou pixe de alcatrão	»	1.702	405\$	133	39\$	—	—	340	91\$
Azeite e oleos vegetaes para usos industriaes.	»	1.807	1:417\$	—	—	—	—	965	710\$
Breu.	»	40.335	7:478\$	230.885	30:640\$	1.250	313\$	120	56\$
Gommas, resinas e balsamos naturaes. . .	»	42	116\$	299	345\$	14	36\$	25	82\$
Não especificados.	»	—	31\$	—	464\$	—	375\$	—	—
CLASSE III — ARTIGOS MANUFACTURADOS	—	—	502:779\$	—	1:759:399\$	—	334:706\$	—	345:753\$
Algodão com ou sem mesclas.	—	—	166:174\$	—	732:319\$	—	236:194\$	—	184:151\$
Alcatifas, oleados e tapetes.	Kilo	292	1:981\$	706	2:470\$	—	—	87	620\$
Gravatas	—	—	—	—	5:219\$	—	46\$	—	86\$
Meias.	—	—	4:028\$	—	—	—	2:113\$	—	3:805\$
Rendas, tiras, entremeios, galões, etc. .	—	—	3:260\$	—	17:373\$	—	8:599\$	—	2:789\$
Roupa feita	—	—	10:725\$	—	10:103\$	—	38\$	—	8:007\$
Tecidos brancos.	Kilo	4.086	11:796\$	42.804	123:162\$	32.271	96:931\$	9.944	29:606\$
» orãs.	»	4.589	10:100\$	—	—	—	—	6.500	14:717\$
» estampados.	»	2.382	12:432\$	79.827	286:479\$	12.374	51:390\$	9.828	40:170\$
» tintos.	»	6.914	26:205\$	66.443	241:438\$	17.478	66:268\$	12:500	43:711\$
» não especificados.	»	26.082	75:505\$	3.948	21:050\$	2.479	9:175\$	7.950	29:081\$
Manufacturas não especificadas.	»	—	10:742\$	—	21:730\$	—	3:360\$	—	11:403\$
Armamento e munhões de guerra e caça. .	—	—	4:068\$	—	2:927\$	—	1:503\$	—	1:567\$
Balas de chumbo, espoletas, capsulas, etc., etc.	—	—	660\$	—	2:223\$	—	828\$	—	261\$
Carabinas, espingardas, revolvers, etc., etc.	—	—	1:908\$	—	248\$	—	675\$	—	1:306\$
Poivora.	Kilo	488	181\$	—	—	—	—	—	—
Não especificados.	»	—	1:920\$	—	456\$	—	—	—	—
Cabellos, pellos e pannas.	—	—	622\$	—	545\$	—	439\$	—	579\$
Escovas, espanadores, vassouras e pincels. .	—	—	622\$	—	545\$	—	422\$	—	579\$
Manufacturas não especificadas.	—	—	—	—	—	—	17\$	—	—

MERCADORIAS	UNIDADE	URUGUAYANA		CABEDELLO		PARNAHYBA		LIVRAMENTO	
		Quantidade	Valor a bordo Mil réis papel	Quantidade	Valor a bordo Mil réis papel	Quantidade	Valor a bordo Mil réis papel	Quantidade	Valor a bordo Mil réis papo
CLASSE III — (Continuação)									
Carros e outros vehiculos	—	—	2:006\$	—	1:922\$	—	—	—	65\$
Carros e outros vehiculos não especificados	—	—	2:006\$	—	1:922\$	—	—	—	65\$
Chumbo, estanho, zinco e suas ligas.	—	586	927\$	310	1:056\$	2	10\$	114	91\$
Canos de chumbo.	Kilo	70	52\$	—	—	—	—	—	—
Tipos para typographia (de chumbo).	>	—	—	11	90\$	—	—	80	43\$
Manufacturas não especificadas de chumbo e suas ligas.	>	—	—	4	5\$	1	5\$	—	—
Manufacturas não especificadas de estanho e suas ligas.	>	516	875\$	238	742\$	1	5\$	34	48\$
Manufacturas não especificadas de zinco e suas ligas	>	—	—	57	219\$	—	—	—	—
Cobre e suas ligas	—	—	598\$	—	12:329\$	—	3:066\$	—	2:324\$
Arame de cobre em fio, nú ou simples, coberto de papel, seda, borracha, etc., etc.	Kilo	—	—	107	275\$	—	—	—	—
Artigos de chrystofo, alfenide e semelhantes	>	5	25\$	129	98\$	21	180\$	41	81\$
Tubos e canos	>	—	—	212	421\$	—	—	—	—
Manufacturas não especificadas	>	—	573\$	—	10:647\$	—	2:880\$	—	1:511\$
Ferro e aço	—	—	98:286\$	—	255:509\$	—	8:751\$	—	57:419\$
Anzões, esporas, fechaduras, estribos, trincos, etc.	—	—	1:221\$	—	3:531\$	—	472\$	—	1:023\$
Arame de aço e de ferro	Kilo	174.768	63:019\$	85.111	22:058\$	20	23\$	114.069	35:827\$
Chapas galvanizadas para cobrir casas, etc.	>	10.537	6:775\$	—	—	—	—	10.300	3:761\$
Cutelarías (obras de)	>	—	2:542\$	—	9:173\$	—	415\$	—	1:259\$
Eixos, rodas e portences para carros de estrada de ferro	Kilo	571	700\$	901	575\$	—	—	—	—
Eixos, rodas e portences para carroças, etc., etc.	>	1.153	1:181\$	—	—	—	—	—	—
Folhas de Flandres em obras não especificadas	>	651	637\$	2.335	1:465\$	977	350\$	17	30\$
Grampos, barcos miudos, parafusos, etc.	>	5.533	3:123\$	11.550	4:138\$	1.170	755\$	598	424\$
Movéis	—	—	420\$	—	1:303\$	—	—	—	2:652\$
Trilhos e accessorios para estradas de ferro	Kilo	3.600	580\$	1.480.773	201:710\$	—	—	—	—
Tubos, canos e junções	>	3.538	2:194\$	2.406	1:116\$	1.005	897\$	15	13\$
Manufacturas não especificadas	>	—	15:927\$	—	10:390\$	—	5:843\$	—	12:922\$
Instrumentos de musica	—	—	5:888\$	—	9:240\$	—	2:438\$	—	2:557\$
Pianos	—	—	3:370\$	—	4:930\$	—	1.884\$	—	—
Não especificados	—	—	2:509\$	—	4:310\$	—	554\$	—	2:557\$
Instrumentos de cirurgia e dentarios	—	—	698\$	—	2:237\$	—	2:465\$	—	625\$
Instrumentos e objectos mathematicos, physicos, chimicos e opticos	—	—	38\$	—	184\$	—	489\$	—	1:172\$
Instrumentos opticos	—	—	—	—	168\$	—	200\$	—	103\$
> scientificos não especificados.	—	—	38\$	—	16\$	—	289\$	—	1:069\$
Lã com ou sem mesclas	—	—	9:709\$	—	38:766\$	—	4:784\$	—	11:733\$
Alamares, galões, gregas, franjas, cadargos, etc.	—	—	—	—	1:664\$	—	26\$	—	—
Alcatifas e tapetes	—	—	50\$	—	1:444\$	—	—	—	230\$
Alpacas, cassas, mirinós, riscados, lilás, etc., etc.	—	—	8:347\$	—	20:229\$	—	4:385\$	—	5:879\$
Cobortores.	Kilo	80	369\$	—	—	8	78\$	115	297\$
Feltros não especificados e sarçaneta.	>	—	—	135	60\$	135	53\$	—	—
Roupa feita de qualquer qualidade.	>	—	361\$	—	980\$	—	—	—	2:384\$
Manufacturas não especificadas.	>	—	576\$	—	5:389\$	—	242\$	—	2:893\$
Linho, juta e canhamo.	Kilo	—	19:395\$	—	34:978\$	—	10:991\$	—	7:108\$
Alamares, galões, gregas, franjas cadargos, etc.	>	—	—	—	917\$	1	14\$	20	160\$
Alcatifas e tapetes	>	—	—	—	—	—	—	—	—
Aniagom para sacco	Kilo	1.940	1:689\$	12.906	8:373\$	—	—	664	613\$
Barbante	>	787	1:338\$	305	1:041\$	166	256\$	432	224\$
Cordaalha	>	1.173	1:334\$	839	874\$	2.835	2:848\$	535	805\$
Lençãos, colchas, guardanapos e toalhas	—	—	4:374\$	—	502\$	—	159\$	—	200\$
Roupa feita	—	—	441\$	—	3.400\$	—	349\$	—	—
Tecidos não especificados	Kilo	853	1:604\$	3.433	18:921\$	3.256	6:401\$	758	1:592\$
Manufacturas não especificadas.	>	—	8:373\$	—	820\$	—	874\$	—	3:443\$
Louça, porcelana, vidros e crystal	—	—	12:309\$	—	27:582\$	—	8:613\$	—	11:361\$
Garrafas, potes, copos de vidro, etc., etc.	—	—	720\$	—	2:056\$	—	1:012\$	—	898\$
Tubos para machinas, copos graduados, etc., para laboratorios pharmaceuticos, etc., etc.	—	—	407\$	—	97\$	—	113\$	—	—
Vidros polidos com ou sem aço.	—	—	125\$	—	33\$	—	17\$	—	—
> para vidraças	Kilo	387	374\$	2.247	736\$	—	—	2.400	1:208\$
Manufacturas não especificadas de porcelana e louça	>	—	5:125\$	—	19:462\$	—	6:544\$	—	6:717\$
Manufacturas não especificadas de vidro e crystal	>	—	5:258\$	—	4:892\$	—	927\$	—	2:544\$

MERCADORIAS	UNIDADE	URUGUAYANA		CABEDELLO		PARNAHYBA		LIVRAMENTO	
		Quantidade	Valor a bordo Mil réis papel	Quantidade	Valor a bordo Mil réis papel	Quantidade	Valor a bordo Mil réis papel	Quantidade	Valor a bordo Mil réis papel
CLASSE IV — (Continuação)									
Trigo em grão	Kilo	4.659	745\$	—	—	—	—	580	69\$
Vinagre	—	2.093	618\$	929	347\$	1.100	422\$	200	87\$
Vinho champagne e vinhos espumantes	—	21	92\$	—	—	—	—	134	424\$
» não especificados	—	243.056	35.549\$	42.726	27.066\$	10.302	17.840\$	32.323	19.555\$
» vermouth, bitter e semelhantes	—	—	14.397\$	—	249\$	—	—	—	1.900\$
Não especificados	—	—	1.546\$	—	223\$	—	—	—	302\$
RESUMO POR CLASSES									
Classe I — Animais vivos e dissecados	—	—	11.513\$	—	—	—	—	—	—
» II — Materias primas e artigos com aplicação ás artes e industrias	—	—	90.960\$	—	278.584\$	—	38.147\$	—	15.624\$
» III — Artigos manufacturados	—	—	502.779\$	—	1.759.399\$	—	334.706\$	—	345.753\$
» IV — Artigos destinados a alimentação e forragens	—	—	320.797\$	—	529.663\$	—	36.540\$	—	180.183\$
Total das mercadorias	—	—	1.426.049\$	—	2.567.651\$	—	409.393\$	—	541.562\$
Equivalencia em mil réis ouro	—	—	626.835\$	—	1.128.307\$	—	179.433\$	—	238.305\$
Tótal geral	—	—	1.126.049\$	—	2.657.651\$	—	409.393\$	—	541.562\$
Equivalencia em mil réis ouro	—	—	626.835\$	—	1.128.307\$	—	179.433\$	—	238.305\$

MERCADORIAS	UNIDADE	VICTORIA		PORTO-MURTINHO		NATAL		ARACAJU	
		Quantidade	Valor a bordo Mil réis papel	Quantidade	Valor a bordo Mil réis papel	Quantidade	Valor a bordo Mil réis papel	Quantidade	Valor a bordo Mil réis papel
CLASSE I — ANIMAES VIVOS E DISSECADOS									
Gado asinino, cavallar e muar	Cab.	—	—	120	7.684\$	—	—	—	—
CLASSE II — MATERIAS PRIMAS E ARTIGOS COM APPLICAÇÃO ÁS ARTES E INDUSTRIAS									
Algodão em bruto e preparado	Kilo	1	2\$	180	766\$	1.273	8.435\$	142	1.019\$
Em fio para costura	»	1	2\$	180	766\$	1.272	8.426\$	142	1.019\$
» pasta, cardado, em rama ou lã	»	—	—	—	—	1	9\$	—	—
Canna da India, bambú, junco, vime etc.	—	—	—	—	—	—	115\$	—	—
Junco, rotim e vime	Kilo	—	—	—	—	25	115\$	—	—
Chumbo, estanho, zinco e suas ligas	»	40	74\$	1.068	641\$	100	330\$	—	—
Chumbo em barra, pães e laminas	»	—	—	43	23\$	—	—	—	—
Estanho em barra, verguinhas, chapas etc.	»	10	19\$	—	—	100	330\$	—	—
Zinco em chapas ou folhas	»	30	55\$	1.025	613\$	—	—	—	—
Cobre e suas ligas	»	578	958\$	—	—	—	—	—	—
Fundido, coado, em limalhas, etc.	»	578	958\$	—	—	—	—	—	—
Despojos animais	—	—	3.687\$	—	232\$	—	—	—	—
Sebo e graxa	Kilo	6.005	3.637\$	425	232\$	—	—	—	—
Ferro e aço	»	15.303	2.459\$	22.128	4.144\$	6.698	1.546\$	16.806	3.138\$
Aço em barra e vergalhões	»	384	79\$	—	—	250	80\$	—	—
Ferro em barra, chapas simples etc.	»	14.919	2.380\$	22.128	4.144\$	6.448	1.466\$	16.806	3.138\$
Linho em bruto ou preparado	»	—	—	—	—	—	—	26	369\$
Em fio torcido ou linha	»	—	—	—	—	—	—	26	369\$
Madeiras em bruto ou preparadas	—	—	10.253\$	—	534\$	—	—	—	3.346\$
Pinho	—	—	10.253\$	—	—	—	—	—	—
Não especificadas	—	—	—	—	534\$	—	—	—	3.346\$

MERCADORIAS	UNIDADE	VICTORIA		PORTO-MURTINHO		NATAL		ARACAJU	
		Quantidade	Valor a bordo Mil réis papel	Quantidade	Valor a bordo Mil réis papel	Quantidade	Valor a bordo Mil réis papel	Quantidade	Valor a bordo Mil réis papel
CLASSE II — (Continuação)									
Materias ou substancias para pintura, perfumaria, tinturaria e outros usos.	—	—	1:743\$	—	93\$	—	1:381\$	—	2:651\$
Alvaide de chumbo ou de zinco	Kilo	1.500	414\$	—	—	261	120\$	1.200	518\$
Essencias de qualquer qualidade, oleos fixos, liquidos, pyrogenicos, etc., etc.	>	1.734	1:320\$	82	03\$	1.301	1:002\$	2.027	2:133\$
Não especificadas	—	—	—	—	—	—	740\$	—	—
Plantas, folhas, flores, frutos, grãos, sementes, raizes, cascas, etc.	—	—	5:293\$	—	105\$	—	—	—	—
Cevada torrefacta (malte)	Kilo	8.300	3:145\$	—	—	—	—	—	—
Folhas, flores, hervas, lupulo, raizes etc.	—	—	2:003\$	—	—	—	—	—	—
Fumo em folha	Kilo	—	—	100	105\$	—	—	—	—
Não especificadas	—	—	55\$	—	—	—	—	—	—
Pedras, terras, e outros mineraes, semelhantes em bruto ou preparados	—	—	14:458\$	—	1:099\$	—	—	—	2:250\$
Carvão de pedra	Kilo	50.000	2:845\$	12.010	627\$	—	—	—	—
Chimento	>	137.741	11:613\$	4.525	472\$	—	—	38.100	2:250\$
Pelless e couros, em bruto ou preparados	>	—	—	60	105\$	—	—	—	—
Pelless e couros preparados e curtidos	>	—	—	60	105\$	—	—	—	—
Seda em bruto ou preparada	>	—	—	—	—	—	—	16	706\$
Para bordar ou para tecelagem com ou sem mesclas	>	—	—	—	—	—	—	16	700\$
Sumos, succos vegetaes em bruto ou preparados	—	—	4:159\$	—	56\$	—	—	—	98\$
Alcatrão ou pixo de alcatrão	Kilo	3.223	605\$	80	50\$	—	—	675	98\$
Azote e oleos vegetaes para usos industriaes	>	1.529	1:021\$	—	—	—	—	—	—
Breu	>	17.785	2:512\$	—	—	—	—	—	—
Gommas, resinas e balsamos naturaes	>	20	21\$	—	—	—	—	—	—
CLASSE III — ARTIGOS MANUFACTURADOS	—	—	331:155\$	—	82:624\$	—	226:383\$	—	560:491\$
Algodão com ou sem mesclas	—	—	36:232\$	—	29:856\$	—	160:969\$	—	262:156\$
Meias	—	—	2:420\$	—	—	—	1:275\$	—	500\$
Rendas, tiras, entremeios, etc.	—	—	845\$	—	311\$	—	3:207\$	—	936\$
Roupa feita	—	—	3:835\$	—	411\$	—	2:277\$	—	694\$
Tecidos brancos	Kilo	1.444	4:538\$	—	—	10.227	45:588\$	24.913	60:244\$
> estampados	>	2.535	10:445\$	141	399\$	18.523	70:180\$	27.331	110:300\$
> tintos	>	566	2:118\$	—	—	8.203	32:674\$	14.603	51:494\$
> não especificados	>	1.013	4:307\$	8.042	24:507\$	47	266\$	5.718	20:034\$
Manufacturas não especificadas	—	—	7:007\$	—	4:135\$	—	5:445\$	—	5:177\$
Armamento e munições de guerra e caça	—	—	5:511\$	—	7:439\$	—	—	—	—
Balas de chumbo, espoletas, capsulas etc.	—	—	1:171\$	—	3:076\$	—	—	—	—
Carabinas, espingardas, revolvers, etc.	—	—	3:584\$	—	4:293\$	—	—	—	—
Polvora	Kilo	—	—	25	05\$	—	—	—	—
Não especificados	—	—	759\$	—	—	—	—	—	—
Cabellos, pellos e pennas	—	—	5\$	—	3\$	—	228\$	—	—
Escovas, espanadores, vassouras etc.	—	—	5\$	—	8\$	—	—	—	—
Manufacturas não especificadas	—	—	—	—	—	—	228\$	—	—
Cobre e suas ligas	—	—	1:725\$	—	2:419\$	—	2:276\$	—	159\$
Artigos de chrystofle, alfenide e semelhantes	Kilo	4	53\$	145	2:419\$	—	—	—	—
Manufacturas não especificadas	—	—	1:072\$	—	—	—	2:276\$	—	150\$
Ferro e aço	—	—	144:057\$	—	25:831\$	—	6:390\$	—	15:970\$
Anzões, esporas, fechaduras, freios etc.	—	—	1:630\$	—	63\$	—	1:008\$	—	22\$
Arame de aço e de ferro	Kilo	8.000	2:481\$	42.350	10:840\$	—	—	20.250	9:100\$
Chapas galvanizadas para cobrir casas	>	541	2:383\$	8.544	1:687\$	2.018	77\$	1.885	602\$
Cutelaria (obras de)	—	—	6:022\$	—	—	—	127\$	—	1:290\$
Bixos, rodas e pertences para carroças etc.	Kilo	—	—	21.070	6:831\$	—	—	—	—
Folhas de Flandres em obras não especificadas	>	8	25\$	636	1:366\$	23	56\$	—	—
Grampos parafusos, barcos miudos, postas etc.	>	1.790	1:085\$	1.985	62\$	9	46\$	1.928	724\$
Movéis	—	—	—	—	28\$	—	345\$	—	440\$
Trilhos e accessorios para estradas de ferro	Kilo	675.721	126:120\$	—	—	—	—	—	—
Tubos, carros e junções	>	—	—	—	—	406	192\$	6.369	1:914\$
Manufacturas não especificadas	—	—	4:299\$	—	4:392\$	—	3:344\$	—	803\$
Instrumentos de musica	—	—	3:648\$	—	1:559\$	—	472\$	—	767\$
Pianos	—	—	—	—	824\$	—	—	—	636\$
Não especificados	—	—	3:648\$	—	735\$	—	472\$	—	131\$

MERCADORIAS	UNIDADE	VICTORIA		PORTO-MURTINHO		NATAL		ARACAJU'	
		Quantidade	Valor a bordo Mil réis papel	Quantidade	Valor a bordo Mil réis papel	Quantidade	Valor a bordo Mil réis papel	Quantidade	Valor a bordo Mil réis papel
<i>CLASSE III — (Continuação)</i>									
Instrumentos de cirurgia e dentários . . .	—	—	115\$	—	—	—	—	—	—
Instrumentos e objectos mathematicos, chímicos, physicos e opticos	—	—	39\$	—	—	—	—	—	—
Instrumentos ópticos	—	—	31\$	—	—	—	—	—	—
» científicos não especificados	—	—	5\$	—	—	—	—	—	—
Lã com ou sem mesclas	—	—	5.648\$	—	319\$	—	6.451\$	—	1.160\$
Alamarras, galões, gregas, cadarços, tranças etc.	—	—	106\$	—	—	—	161\$	—	321\$
Alpacas, cassas, merinós, gorgorões, lãs etc.	—	—	4.974\$	—	—	—	5.852\$	—	830\$
Cobertores	Kilo	63	344\$	—	—	—	196\$	—	—
Roupa feita de qualquer qualidade	—	—	23\$	—	310\$	—	242\$	—	—
Manufacturas não especificadas	—	—	144\$	—	—	—	—	—	—
Linho, juta e canhamó	—	—	2.295\$	—	2.253\$	—	4.905\$	—	2.726\$
Alamarras, galões, gregas, passadores, etc.	Kilo	—	—	—	—	—	—	S	53\$
Alcatifas, tapetes e oleados	—	—	55\$	—	—	—	—	—	122\$
Aniagem para saccos	Kilo	—	—	10.134	2.253\$	3.079	2.264\$	—	—
Barbante	—	—	—	—	—	21	39\$	—	—
Lençóis, toalhas, guardanapos etc.	—	—	—	—	—	—	48\$	—	—
Cordoaíha	Kilo	1	19\$	—	—	—	—	—	—
Roupa feita	—	—	944\$	—	—	—	142\$	—	—
Tecidos não especificados	Kilo	17	137\$	—	—	479	2.302\$	4.75	2.430\$
Manufacturas não especificadas	—	—	1.090\$	—	—	—	116\$	—	121\$
Louça, porcellana, vidros e crystal	—	—	7.769\$	—	143\$	—	1.285\$	—	5.660\$
Garras, frascos, copos de vidro etc.	—	—	312\$	—	—	—	—	—	130\$
Tubos para machinas, funis graduados etc.	—	—	—	—	—	—	—	—	134
Vidros para oculos e pince-nez	Kilo	1	11\$	—	—	—	—	—	—
» vidraças	»	1.440	400\$	—	—	1.140	284\$	2.400	337\$
Manufacturas não especificadas de louça e porcellana	—	—	5.708\$	—	149\$	—	748\$	—	3.771\$
Manufacturas não especificada de vidro e crystal	—	—	1.343\$	—	—	—	253\$	—	1.100\$
Machinas, apperellos e pertences, ferramentas e utensilios diversos	—	—	14.879\$	—	4.413\$	—	21.733\$	—	253.001\$
Alambiques, caldeiras e semelhantes	—	—	—	—	—	—	3.131\$	—	—
Apperellos photographicos e accessorios	—	—	—	—	16\$	—	368\$	—	—
Balanças	—	—	—	—	—	—	—	—	3.070\$
Bombas hydraulicas	—	—	—	—	—	—	136\$	—	1.812\$
Locomoveis e motores	—	—	—	—	—	—	579\$	—	—
Machinas para costura e pertences	—	—	5.648\$	—	638\$	—	—	—	216.740\$
» lavoura e industria e pertences	—	—	—	—	—	—	11.794\$	—	—
Moinhos	—	—	—	—	—	—	1.066\$	—	—
Premsas de qualquer qualidade	—	—	—	—	50\$	—	—	—	—
Velocipedes, bicycloettes e pertences	—	—	—	—	—	—	—	—	335\$
Machinas e apperellos não especificados, utensilios e ferramentas	—	—	9.231\$	—	3.708\$	—	5.059\$	—	435\$
Madeiras	—	—	1.618\$	—	130\$	—	3.196\$	—	2.947\$
Moveis e mobillias	—	—	—	—	130\$	—	3.196\$	—	2.919\$
Rolhas de cortiça	Kilo	693	1.509\$	—	—	—	—	4	23\$
Manufacturas não especificadas	—	—	49\$	—	—	—	—	—	—
Marfim, madreperola, tartaruga e outros despojos animais	—	—	1.090\$	—	—	—	—	—	1.773\$
Manufacturas não especificadas de barbantas	Kilo	21	185\$	—	—	—	—	—	—
Manufacturas não especificadas de bufalo, chifre e osso	—	—	905\$	—	—	—	—	—	1.777\$
Ouro, prata e platina	—	—	—	—	—	—	79\$	—	—
Joalheria e bijouteria de prata	—	—	—	—	—	—	79\$	—	—
Palha, esparto, cairo, pita, piassava, paima e outras materias filamentosas	—	—	29\$	—	638\$	—	—	—	5\$
Vassouras e escovas	—	—	29\$	—	—	—	—	—	—
Manufacturas não especificadas	—	—	—	—	638\$	—	—	—	5\$
Papel e suas applicações	—	—	7.495\$	—	133\$	—	3.871\$	—	3.858\$
Livros impressos, revistas, musicas, mapas etc.	—	—	901\$	—	—	—	443\$	—	—
Obras impressas, notas, facturas, envelopos etc.	—	—	4.382\$	—	—	—	—	—	—
Papel para uso não especificado	—	—	1.172\$	—	—	—	101\$	—	1.843\$
» escrever	Kilo	—	—	445	111\$	1.065	1.625\$	838	634\$
» impressão	»	2.965	950\$	—	—	2.239	647\$	4.861	1.328\$
Papelão e cartão	»	—	—	—	—	170	520\$	—	—
Manufacturas não especificadas	—	—	50\$	—	—	—	436\$	—	59\$

MERCADORIAS	UNIDADE	VICTORIA		PORTO-MURTINHO		NATAL		ARACAJU	
		Quantidade	Valor a bordo Mil réis papel	Quantidade	Valor a bordo Mil réis papel	Quantidade	Valor a bordo Mil réis papel	Quantidade	Valor a bordo Mil réis papel
CLASSE III - (Continuação)									
Pedras, terras e outros minerais semelhantes	—	—	283\$	—	—	—	338\$	—	8\$
Amianto ou asbestos em obras Manufacturas não especificadas	Kilo	—	253\$	—	—	227	338\$	—	8\$
Pele e couros	—	—	—	—	371\$	—	3.648\$	—	334\$
Arreios, sellins e artigos de sellaria	—	—	—	—	—	—	323\$	—	235\$
Bolsas, saccos, indispensaveis, malas, etc.	—	—	—	—	—	—	13\$	—	—
Calçado	—	—	—	—	213\$	—	2.246\$	—	—
Correias para machinas	Kilo	—	—	—	—	148	88\$	—	—
Manufacturas não especificadas	—	—	—	—	153\$	—	198\$	—	60\$
Perfumarias e artigos de pintura, tinturaria e outros usos	—	—	1\$	—	222\$	—	776\$	—	771\$
Graxa para sapatos	Kilo	—	—	—	—	—	565\$	159	214\$
Perfumarias	—	—	1\$	—	222\$	—	211\$	—	333\$
Tintas para escrever preparadas e vernizes	Kilo	—	—	—	—	189	—	65	173\$
Produtos chimicos, drogas e especialidades pharmaceuticas	—	—	5.733\$	—	462\$	—	954\$	—	5.926\$
Agua mineral, natural e artificiaes	Kilo	1.005	1.207\$	67	83\$	222	103\$	—	—
Glycerina	—	—	—	265	213\$	—	—	—	—
Não especificadas	—	—	4.520\$	—	131\$	—	750\$	—	5.02\$
Seda com ou sem mesclas	—	—	1.063\$	—	—	—	355\$	—	—
Fitas	Kilo	19	1.063\$	—	—	3	855\$	—	—
Varios artigos	—	—	91.920\$	—	6.422\$	—	—	—	4.170\$
Amostras de qualquer qualidade	—	—	62\$	—	—	—	20\$	—	85\$
Apparelhos gymnasticos, etc., etc.	—	—	—	—	—	—	13\$	—	—
Artigos de escritorio e para collegios	—	—	18\$	—	—	—	1.427\$	—	307\$
para illuminação a gaz, kerozene, etc., etc.	—	—	620\$	—	48\$	—	85\$	—	156\$
Botões	—	—	806\$	—	—	—	1.359\$	—	1.047\$
Brinquedos	—	—	34\$	—	—	—	42\$	—	48\$
Cachimbo e piteiras	—	—	101\$	—	—	—	—	—	—
Caixas e bocetas de qualquer qualidade	—	—	3\$	—	—	—	235\$	—	—
Carteiras, charuteiras o porta-moodas	—	—	—	—	—	—	—	—	41\$
Chapéo para cabeça	—	—	2\$	—	—	—	2.422\$	—	584\$
Despertadores e relógios	—	—	—	—	—	—	—	—	131\$
Kerozene, petroleo e gazolina	Kilo	483.345	85.804\$	8.264	1.024\$	—	—	—	—
Leques de qualquer qualidade	—	—	—	—	—	50	612\$	—	—
Lixa de qualquer qualidade	Kilo	1	1\$	—	—	—	48\$	—	—
Manufacturas de borracha	—	—	1.333\$	—	45\$	—	203\$	—	451\$
de celluloido	—	—	—	—	—	11	123\$	54	—
Óleos lubricantes, mineraes, animaes, etc.	Kilo	19	17\$	400	144\$	—	23\$	—	83\$
Phosphoros	—	—	—	100	75\$	—	—	—	—
Pólvoro	—	611	432\$	—	—	—	—	—	—
Quadros e espelhos com molduras	—	—	121\$	—	—	—	—	—	632\$
Sabão e saponaceos sem perfume	Kilo	—	—	730	209\$	3	14\$	—	—
Velas de côra, stearinas, sebo etc.	—	40	10\$	464	613\$	—	14\$	—	—
Não especificadas	—	—	2.404\$	—	3.114\$	—	1.010\$	—	512\$
CLASSE IV - ARTIGOS DESTINADOS A ALIMENTAÇÃO E FORRAGENS									
Alfafa	Kilo	—	236.929\$	—	123.766\$	—	3.293\$	—	8.498\$
Alhos e cebolas	—	—	—	2.675	310\$	—	—	—	—
Arroz	—	24.785	6.301\$	1.157	283\$	430	71\$	—	—
Assucar	—	85.482	18.870\$	23.232	8.307\$	—	—	—	—
Azeite de oliveira	—	—	—	115	49\$	—	—	—	—
Bacalhão	—	1.745	2.380\$	935	1.031\$	—	—	19	31\$
Banha	—	25.320	19.026\$	216	200\$	—	—	—	—
Batatas	—	—	—	450	271\$	—	—	—	—
Bebidas alcoolicas	—	39.890	6.113\$	1.219	112\$	—	—	900	111\$
não especificadas	—	1.714	1.900\$	540	850\$	—	—	750	648\$
Biscouts e bolachas	—	—	—	400	64\$	—	—	—	—
Cereas e grãos alimenticios não especificados	—	—	—	4.719	1.703\$	—	—	—	—
Cevada em grão	—	3.991	1.230\$	44	17\$	—	—	—	—
Corveja	—	1.500	500\$	—	—	—	—	—	—
Chocolate, cacao e confeitos	—	498	220\$	1.337	700\$	—	—	1.946	1.253\$
Conservas e extractos de carne	—	—	—	52	112\$	—	—	—	—
de fructas e legumes	—	340	716\$	24	74\$	216	528\$	—	—
de poixe	—	842	1.108\$	286	310\$	70	103\$	72	60\$
Especiarias	—	13.515	7.172\$	720	962\$	—	—	34	64\$
Farinha de trigo	—	2.677	3.302\$	118	108\$	—	—	—	—
o floculas não especificadas	—	108.928	44.451\$	28.280	7.664\$	—	—	—	—
Feijão e favas	—	907	905\$	15	31\$	—	—	—	—
Fructas e legumes seccoos	—	900	405\$	2.609	453\$	—	—	—	—
verdes (nozes, castanhas, etc.)	—	4.459	8.358\$	201	125\$	—	—	—	—
Leite em conserva	—	6.631	3.337\$	144	121\$	—	—	—	—
Licores e xaropes	—	1.517	1.510\$	24	35\$	—	—	—	—
Manteiga	—	—	—	35	105\$	—	—	—	—
Massas alimenticias	—	—	—	75	310\$	—	—	—	—
Milho	—	—	—	449	264\$	—	—	—	—
Presunto	—	314	503\$	761.956	77.373\$	—	—	—	—
Queijos	—	5.435	8.464\$	—	—	—	—	—	—
Sal comum	—	32.020	2.134\$	237.210	10.680\$	—	—	—	—
Toncinho	—	1.350	1.863\$	—	—	—	—	—	—
Vinagre	—	—	—	53	26\$	—	—	62	114\$

MERCADORIAS	UNIDADE	VICTORIA		PORTO-MURTINHO		NATAL		ARACAJU'	
		Quantidade	Valor a bordo Mil réis papel	Quantidade	Valor a bordo Mil réis papel	Quantidade	Valor a bordo Mil réis papel	Quantidade	Valor a bordo Mil réis papel
CLASSE IV — (Continuação)									
Vinho champagne e vinhos espumantes . . .	Kilo	—	—	63	124\$	—	—	—	—
» não especificado . . .	»	207.155	100:907\$	12.172	5:982\$	7.150	2.591\$	4.314	3:451\$
» vermouth, bitter e semelhantes . . .	»	—	—	—	2:930\$	—	—	—	—
Não especificados . . .	»	—	—	—	1:841\$	—	—	—	543\$
RESUMO POR CLASSES									
Classe I— Animas vivos e dissecados . . .	—	—	—	—	7:684\$	—	—	—	—
» II— Materias primas e artigos com aplicação ás artes e indus- trias . . .	—	—	43:086\$	—	7:775\$	—	12:307\$	—	13:577\$
» III— Artigos manufacturados . . .	—	—	331:155\$	—	82:024\$	—	224:383\$	—	590:491\$
» IV— Artigos destinados a alimenta- ção e ferragens . . .	—	—	236:029\$	—	123:763\$	—	3:293\$	—	8:498\$
Total das mercadorias . . .	—	—	611:170\$	—	221:849\$	—	241:983\$	—	582:566\$
Equivalencia em mil réis ouro . . .	—	—	267:674\$	—	97:423\$	—	105:690\$	—	255:096\$
Total geral . . .	—	—	611:170\$	—	221:849\$	—	241:983\$	—	582:566\$
Equivalencia em mil réis ouro . . .	—	—	267:674\$	—	97:423\$	—	105:690\$	—	255:096\$

MERCADORIAS	UNIDADE	CUIABA'		QUARAHY		PIENEDO		JOINVILLE	
		Quantidade	Valor a bordo Mil réis papel	Quantidade	Valor a bordo Mil réis papel	Quantidade	Valor a bordo Mil réis papel	Quantidade	Valor a bordo Mil réis papel
CLASSE I — ANIMAS VIVOS E DISSECADOS									
Gado asinino, cavallar e muar . . .	Cab.	—	—	11.583	261:746\$	—	—	—	—
» capino e lanigero . . .	»	—	—	87	1:974\$	—	—	—	—
» vaccum . . .	»	—	—	5.396	20:763\$	—	—	—	—
				6.100	239:012\$	—	—	—	—
CLASSE II — MATERIAS PRIMAS E ARTIGOS COM APLICACÃO A'S ARTES E INDUS- TRIAS . . .									
Algodão . . .	Kilo	—	6:402\$	—	35:054\$	—	2:374\$	—	5:057\$
Em fio para costura . . .	»	803	4:776\$	—	—	—	—	82	278\$
	»	803	4:776\$	—	—	—	—	82	278\$
Chumbo, estanho, zinco e suas ligas . . .	»	—	—	5.854	4:705\$	2.594	727\$	—	—
Chumbo em barra, pães e laminas . . .	»	—	—	1.340	467\$	2.594	727\$	—	—
Estanho em barra, verguinhas, folhas e chapas . . .	»	—	—	1.284	2:630\$	—	—	—	—
Zinco em chapas ou folhas . . .	»	—	—	3.230	1:552\$	—	—	—	—
Cobre e suas ligas . . .	»	—	—	60	103\$	—	—	—	—
Fundido, coado, em limalhas etc. . .	»	—	—	60	103\$	—	—	—	—
Despojos animaes . . .	—	—	—	—	1:914\$	—	1:221\$	—	3:880\$
Cera em bruto ou preparada . . .	Kilo	—	—	—	—	1.016	677\$	—	—
Colla ou gelatina . . .	»	—	—	623	1:914\$	—	2\$	—	—
Espermacele e stearina . . .	»	—	—	—	—	—	—	5.053	3:380\$
Sebo e graxa . . .	»	—	—	—	—	564	475\$	—	—
Não especificados . . .	»	—	—	—	—	—	67\$	—	—
Ferro e aço . . .	—	—	—	—	4:464\$	—	—	2.170	782\$
Aço em barra e vergalhões . . .	Kilo	—	—	—	—	—	—	500	424\$
Ferro em barra e verguinhas, chapas sim- ples, etc. . .	»	—	—	14.691	4:464\$	—	—	1.670	364\$
Madeiras em bruto ou preparados . . .	—	—	—	—	13:790\$	—	—	—	—
Aduélas e arcos . . .	—	—	—	—	3:007\$	—	—	—	—
Pinho . . .	—	—	—	—	6:520\$	—	—	—	—
Não especificadas . . .	—	—	—	—	4:269\$	—	—	—	—
Materias ou substancias para perfumaria, tinturaria, pintura e outros usos . . .	—	—	736\$	—	1:691\$	—	358\$	—	117\$
Alvaiade de chumbo ou zinco . . .	Kilo	—	—	—	—	203	80\$	—	—
Barrilha ou potassa . . .	»	—	—	2.560	1:039\$	—	—	—	—
Essencias de qualquer qualidade, oleos fixos liquidos e concretos, pyrogeneos, volateis e essencias . . .	»	—	—	—	—	—	—	—	—
Pós de sapato e tintas em pó não espe- cificadas . . .	»	801	736\$	615	626\$	367	212\$	13	117\$
Zarcão ou minio . . .	»	—	—	135	26\$	41	42\$	—	—
	»	—	—	—	—	50	18\$	—	—

MERCADORIAS	UNIDADE	CUYABÁ		QUARAHY		PENEDO		JOINVILLE	
		Quantidade	Valor a bordo Mil réis papel	Quantidade	Valor a bordo Mil réis papel	Quantidade	Valor a bordo Mil réis papel	Quantidade	Valor a bordo Mil réis papel
CLASSE III - (Continuação)									
Linho, juta e canhamo	-	-	531\$	-	13:241\$	-	4\$	-	11\$
Aniagem para sacco	Kilo	-	-	29.290	11:595\$	-	-	-	-
Barbante	-	-	-	43	108\$	-	-	-	-
Cordalha	-	-	-	972	1:327\$	-	-	-	-
Tecidos não especificados	-	78	531\$	-	-	-	-	3	11\$
Manufaturas não especificadas	-	-	-	-	211\$	-	4\$	-	-
Louça, porcellana, vidros e crystal	-	-	1:985\$	-	1:448\$	-	977\$	-	879\$
Garrufas, garrações, potes, frascos e copos de vidro ou crystal	-	-	1:568\$	-	-	-	-	-	-
Tubos para machinas, copos graduados, funis graduados ou não e objectos semelhantes para laboratorios chimicos e pharmaceuticos e applicação a electricidade	-	-	-	-	-	-	40\$	-	-
Vidros para vidraças	Kilo	-	-	-	-	-	-	3.033	879\$
Manufaturas não especificadas de louça e porcellana	-	-	417\$	-	-	-	814\$	-	-
Manufaturas não especificadas de vidro e crystal	-	-	-	-	1:448\$	-	23\$	-	-
Machinas, apparatus e pertences, ferramentas e utensilios diversos	-	-	547\$	-	1:171\$	-	9:208\$	-	1:030\$
Balanças	-	-	-	-	159\$	-	-	-	-
Bombas hydraulicas	-	-	132\$	-	-	-	70\$	-	-
Locomoveis motores e pertences	-	-	-	-	-	-	1:487\$	-	-
Machinas para costura e pertences	-	-	-	-	-	-	1:307\$	-	-
> industria e lavoura e pertences	-	-	82\$	-	720\$	-	5:703\$	-	145\$
Preças de qualquer qualidade	-	-	17\$	-	-	-	-	-	-
Machinas e apparatus não especificados, utensilios e ferramentas diversas	-	-	316\$	-	292\$	-	613\$	-	20\$
Madeiras	-	-	-	-	6:217\$	-	389\$	-	-
Palitos para mesa	Kilo	-	-	-	-	-	256\$	-	-
Manufaturas não especificadas	-	-	-	-	6:217\$	34	138\$	-	-
Papel e suas applicações	-	-	120\$	-	988\$	-	-	-	566\$
Livros impressos, jornaes, revistas, periodicos, musicas, mappas e semelhantes brochados, avulsos ou encadernados	-	-	-	-	-	-	-	-	107\$
Obras impressas ou lithographadas, notas, facturas, envelopes, bilhetes de visita, etc. de qualquer formato ou qualidade	-	-	34\$	-	-	-	-	-	-
Papel de qualquer qualidade para uso não especificado	-	-	86\$	-	432\$	-	-	-	450\$
Papelão e cartão	Kilo	-	-	1.012	556\$	-	-	-	-
Pedras, terras e outros mineraes semelhantes	-	-	-	-	1:103\$	-	42\$	-	-
Amiantho ou asbestos em obras não especificadas	Kilo	-	-	-	-	42	42\$	-	-
Ladrilhos de barro (azulejos), de marmore, telhas e tijollos	-	-	-	-	1:103\$	-	-	-	-
Pellos e couros	-	-	81\$	-	-	-	2:621\$	-	-
Bolsas, sacco, indispensaveis, estojos e malas	-	-	74\$	-	-	-	-	-	-
Correias para machinas	Kilo	-	7\$	-	-	451	2:621\$	-	-
Manufaturas não especificadas	-	-	-	-	-	-	-	-	-
Perfumarías e artigos de tinturaria, pintura e outros usos	-	-	1:699\$	-	-	-	-	-	130\$
Graxa para sapatos	Kilo	174	361\$	-	-	-	-	-	-
Perfumarías	-	-	1:335\$	-	-	-	-	-	-
Tintas preparadas e vernizes de qualquer qualidade	-	-	-	-	-	-	-	-	130\$
Productos chimicos, drogas e especialidades pharmaceuticas	-	-	3:113\$	-	1:208\$	-	563\$	-	22\$
Acidos	-	-	-	-	-	-	-	-	-
Aguas mineraes, naturaes e artificiaes	Kilo	250	62\$	-	-	-	-	-	-
Capsulas, drageas, globulos e confeitos medicinas	-	-	188\$	-	-	-	-	-	-
Glycerina	-	-	564\$	-	-	-	-	-	-
Sabão e sabonetes medicinas	Kilo	-	70\$	11	17\$	-	-	-	-
Não especificados	-	47	2:229\$	-	1:191\$	-	563\$	-	2\$

MERCADORIAS	UNIDADE	CUIABA'		QUARAHY		PENEDO		JOINVILLE	
		Quantidade	Valor a bordo Mil réis papel	Quantidade	Valor a bordo Mil réis papel	Quantidade	Valor a bordo Mil réis papel	Quantidade	Valor a bordo Mil réis papel
CLASSE III — (Continuação)									
Seda com ou sem mesclas	—	—	723\$	—	—	—	—	—	—
Alamares, passadores, borlas, cordões e semelhantes	Kilo	1	5\$	—	—	—	—	—	—
Gravatas	—	—	232\$	—	—	—	—	—	—
Rendas	Kilo	1	34\$	—	—	—	—	—	—
Tecido não especificado	»	11	458\$	—	—	—	—	—	—
Varios artigos	—	—	5:199\$	—	15:573\$	—	226\$	—	110\$
Amostras de qualquer qualidade	—	—	1:121\$	—	—	—	—	—	—
Artigos para iluminação a gaz, kerozene o semelhantes	—	—	—	—	—	—	142\$	—	—
Botões	—	—	32\$	—	—	—	—	—	110\$
Brinquedos	—	—	84\$	—	—	—	—	—	—
Cachimbos e piteiras	—	—	—	—	—	—	—	—	—
Caixas e bocetas de qualquer qualidade	—	—	—	—	2:220\$	—	—	—	—
Fogos de arteificio	—	—	737\$	—	—	—	—	—	—
Kerozene	Kilo	9.024	2:250\$	53.400	13:353\$	—	—	—	—
Leques de qualquer qualidade	—	—	92\$	—	—	—	—	—	—
Manufactura de borracha	—	—	13\$	—	—	—	—	—	—
» de celluloido	—	—	78\$	—	—	—	—	—	—
Quadros e espelhos com moldura	—	—	—	—	—	—	61\$	—	—
Velas de cera, espermaceto, stearina e sebo	Kilo	531	767\$	—	—	—	20\$	—	—
Não especificados	—	—	25\$	—	—	—	—	—	—
CLASSE IV — ARTIGOS DESTINADOS A' ALIMENTAÇÃO E FORRAGENS									
Alfafa	Kilo	—	—	22.272	2:358\$	—	—	—	—
Alhos e cobolas	»	—	—	84\$	290\$	—	—	—	—
Arroz	»	—	—	80.348	21:457\$	—	—	—	—
Azeite de oliveira	»	—	—	600	1:021\$	224	582\$	—	—
Baca háo	»	450	425\$	2.270	2:469\$	—	—	—	—
Batatas	»	—	—	20.100	3:831\$	—	—	—	—
Bebidas alcoolicas	»	1.447	1:000\$	—	—	—	—	—	—
» não especificadas	»	190	138\$	—	—	—	—	—	—
Biscoutos e bolachas	»	190	230\$	23.000	4:029\$	—	—	—	—
Cerejas e grãos alimenticios não especificados	»	502	304\$	—	—	—	—	—	—
Cevada em grão	»	—	—	570	147\$	—	—	—	—
Cerveja	»	634	409\$	—	—	—	—	—	—
Chá	»	64	420\$	45	130\$	—	—	—	—
Conservas o extractos de carne	»	80	483\$	—	—	—	—	—	—
» » de fructas o legumes	»	346	420\$	—	—	—	—	11	4\$
» » de peixe	»	122	138\$	—	—	—	—	—	—
Especiarias	»	1.233	1:004\$	—	—	300	418\$	—	—
Farelo	»	—	—	7.057	766\$	—	—	—	—
Farinha de trigo	»	—	—	302.104	60:591\$	—	—	2.000	507\$
» o feculas, não especificadas	»	125	352\$	—	—	—	—	—	—
Feijão o favas	»	—	—	530	304\$	—	—	—	—
Fructas o legumes verdes (nozoz, castanhas, aveiãs, etc.)	»	73	65\$	—	—	—	—	—	—
Leite em conserva	»	930	1:530\$	—	—	117	82\$	—	—
Manteiga	»	1.134	4:581\$	—	—	312	1:141\$	—	—
Milho	»	—	—	77.305	9:448\$	—	—	—	—
Queijos	»	103	246\$	—	—	—	—	—	—
Sal commum	»	1.265	99\$	2.235.060	32:500\$	—	—	—	—
Vinagre	»	58	30\$	—	—	180	85\$	—	—
Vinho champagne e outros vinhos espumantes	»	50	203\$	—	—	—	—	—	—
Vinho não especificado	»	7.355	6:590\$	1.000	775\$	5.932	3:514\$	45	27\$
» vermouth, bitter o bebidas semelhantes	»	—	849\$	—	—	—	—	—	—
Não especificados	—	—	92\$	—	107\$	—	—	—	—
RESUMO POR CLASSES									
Classe I—Animas vivos e dissecados	—	—	—	—	201:740\$	—	—	—	—
» II—Materias primas o artigos com applicação ás artes o industrias	—	—	6:402\$	—	35:051\$	—	2:374\$	—	5:057\$
» III—Artigos manufacturados	—	—	21:533\$	—	111:495\$	—	15:513\$	—	6:844\$
» IV—Artigos destinados á alimentação o forragens	—	—	20:500\$	—	196:800\$	—	5:817\$	—	531\$
Total das mercadorias	—	—	48:741\$	—	605:155\$	—	23:704\$	—	12:432\$
Equivalencia em mil réis ouro	—	—	21:449\$	—	267:301\$	—	10:356\$	—	5:405\$
Total geral	—	—	48:741\$	—	605:155\$	—	23:704\$	—	12:422\$
Equivalencia em mil réis ouro	—	—	21:449\$	—	267:301\$	—	10:356\$	—	5:405\$

MERCADORIAS	UNIDADE	ANTONINA		RIO GRANDE (DIVERSOS)		ITAQUI		S. BORJA	
		Quantidade	Valor a bordo Mil réis papel	Quantidade	Valor a bordo Mil réis papel	Quantidade	Valor a bordo Mil réis papel	Quantidade	Valor a bordo Mil réis papel
CLASSE I — ANIMAES VIVOS E DISSECADOS					236:103\$				
Gado asinino, cavallar e muar.	Cabe.			602	22:88\$				
> caprino e lanigoro				5.521	22:54\$				
> suino.				116	4:78\$				
> vacum.				3.631	135:90\$				
CLASSE II — MATERIAS PRIMAS E ARTIGOS COM APPLICAÇÃO A'S ARTES E INDUS- TRIAS.			18:124\$		31\$		2:458\$		678\$
Algodão em bruto ou preparado	Kilo	45	140\$						
Em fio para tecelagem.		45	140\$						
Despojos animaes.			16:607\$						
Espermacete e stearina	Kilo	450	409\$						
Sebo e graxa.		20.107	16:198\$						
Ferro e aço						3.891	1:035\$		
Ferro em barra, vergulhas, chapas sim- ples, etc., fundido ou gusa em linguado, pudlado e limalha.						3.891	1:035\$		
Juta e canhamo em bruto ou preparado						510	163\$		
Estopa						510	163\$		
Palha, esparto, cairo, pita, piassava e ou- tras materias filamentosas em bruto ou preparadas			1:377\$						
Palha para vassouras	Kilo	3.050	1:377\$						
Plantas, folhas, flores, frutos, grãos, se- mentos, raizes, cascas, etc.							151\$		398\$
Não especificadas							151\$		398\$
Pedras, terras e outros mineraes, semelhan- tes em bruto ou preparados					223\$		1:082\$		
Carvão de pedra.	Kilo					27.500	994\$ 85\$		
Não especificados					223\$				
Sumos e succos vegetaes em bruto ou pre- parados					88\$		27\$		280\$
Alcatrão ou pixe de alcatrão	Kilo			130	88\$	40	27\$	372 201	150\$ 124\$
Breu									
CLASSE III — ARTIGOS MANUFACTURADOS.			17:064\$		7:731\$		5:768\$		8:059\$
Algodão com ou sem mesclas.			5:250\$						
Tecidos brancos	Kilo	265	1:092\$						
> estampados		593	2:018\$						
> tintos		221	1:108\$						
Manufacturas não especificadas			1:032\$						
Armamento, e munições de guerra e de caça.					365\$				
Carabinas, espingardas, pistolas, revolvers e outras armas de fogo					365\$				
Cobre e suas ligas					122\$				
Manufacturas não especificadas.					122\$				
Ferro e aço					3:990\$		3:412\$		4:960\$
Arame de aço e de ferro	Kilo					11.045	3:412\$	21.010	4:060\$
Chapas galvanizadas para cobrir casas.				11.399	3:754\$				
Manufacturas não especificadas.					236\$				

MERCADORIAS	UNIDADE	ANTONINA		RIO GRANDE (DIVERSOS)		ITAQUI		S. BORJA	
		Quantidade	Valor a bordo Mil réis papel	Quantidade	Valor a bordo Mil réis papel	Quantidade	Valor a bordo Mil réis papel	Quantidade	Valor a bordo Mil réis papel
CLASSE III - (Continuação)									
Linho, juta e canhamo.	-	-	2:556\$	-	-	-	-	-	-
Manufacturas não especificadas.	-	-	2:556\$	-	-	-	-	-	-
Louça, porcellana, vidros e crystal.	-	-	-	-	57\$	-	-	-	-
Manufacturas não especificadas, de vidro e crystal.	-	-	-	-	57\$	-	-	-	-
Machinas, aparelhos e pertences, ferramentas e utensilios diversos.	-	-	6:210\$	-	950\$	-	516\$	-	-
Machinas para lavoura, industria e pertences.	-	-	-	-	050\$	-	516\$	-	-
Machinas e aparelhos não especificados, utensilios e ferramentas diversas.	-	-	6:210\$	-	-	-	-	-	-
Papel e suas applicações.	-	-	860\$	-	-	-	-	-	-
Papel de qualquer qualidade para uso não especificado.	-	-	860\$	-	-	-	-	-	-
Productos chimicos, drogas e especialidades pharmaceuticas.	-	-	-	-	-	-	-	-	416\$
Não especificados.	-	-	-	-	-	-	-	-	416\$
Seda com ou sem mescla.	-	-	1:385\$	-	-	-	-	-	-
Tecidos não especificados.	Kilo	11	1:385\$	-	-	-	-	-	-
Varios artigos.	-	-	803\$	-	2:247\$	-	1:840\$	-	2:683\$
Amo tras de qualquer qualidade.	-	-	-	-	48\$	-	-	-	-
Despertadores e relógios.	-	-	-	-	537\$	-	-	-	-
Kerosene, petroleo e gazolina.	Kilo	-	-	6.400	1:602\$	7.500	1:840\$	11.650	2:083\$
Não especificados.	-	-	803\$	-	-	-	-	-	-
CLASSE IV - ARTIGOS DESTINADOS Á ALIMENTAÇÃO E FORRAGENS.	-	-	405:779\$	-	62:401\$	-	13:540\$	-	17:374\$
Arroz.	Kilo	3.450	1:500\$	-	-	23.440	5:910\$	22.150	5:005\$
Bacalhão.	"	-	-	-	-	764	948\$	180	189\$
Batatas.	"	-	-	-	-	1.000	142\$	500	64\$
Chá.	"	-	-	-	-	51	110\$	22	24\$
Farinha de trigo.	"	1.722.211	373:809\$	0.100	1:223\$	15.700	3:012\$	53.200	8:381\$
Feijão e favas.	"	-	-	-	-	20	12\$	-	-
Fructas e legumes soccos.	"	700	514\$	-	-	-	-	-	-
Manteiga.	"	643	1:373\$	-	-	-	-	-	-
Sal commum.	"	-	-	1.839.850	61:178\$	60.400	3:340\$	63.000	2:574\$
Trigo em grão.	"	47.720	6:413\$	-	-	-	-	-	-
Vinhos não especificados.	"	190	92\$	-	-	-	-	-	-
Xarque.	"	45.705	21:431\$	-	-	-	-	-	-
CLASSE V - ESPECIE METALLICA E NOTAS DE BANCO ESTRANGEIRAS.	-	-	13:069\$	-	-	-	-	-	-
Libras.	-	540	10:931\$	-	-	-	-	-	-
Peso uruguayo.	-	500	2:138\$	-	-	-	-	-	-
RESUMO POR CLASSES									
Classe I - Animacs vivos e dissecados.	-	-	-	-	230:103\$	-	-	-	-
* II - Mat-rias primas e artigos com applicação ás artes e industrias.	-	-	18:124\$	-	311\$	-	2:458\$	-	67\$
* III - Artigos manufacturados.	-	-	17:064\$	-	7:731\$	-	5:768\$	-	8:059\$
* IV - Artigos destinados á alimentação e forragens.	-	-	405:779\$	-	62:401\$	-	13:540\$	-	17:374\$
Total das mercadorias.	-	-	440:967\$	-	306:546\$	-	21:766\$	-	26:111\$
Equivalencia em mil réis ouro.	-	-	193:115\$	-	134:304\$	-	9:547\$	-	11:502\$
Classe V - Especie metallica e notas de banco estrangeiras.	-	-	13:069\$	-	-	-	-	-	-
Total geral.	-	-	454:036\$	-	306:546\$	-	21:766\$	-	26:111\$
Equivalencia em mil réis ouro.	-	-	198:866\$	-	134:304\$	-	9:547\$	-	11:502\$

MERCADORIAS	UNIDADE	JAGUARÃO		ESTANCIA		ITAJAHY		CAPACETE	
		Quantidade	Valor a bordo Mil réis papel	Quantidade	Valor a bordo Mil réis papel	Quantidade	Valor a bordo Mil réis papel	Quantidade	Valor a bordo Mil réis papel
CLASSE I — ANIMAES VIVOS E DISSECADOS			212:019\$						
Gado asinino, cavallar e muar.	—	628	9:841\$	—	—	—	—	—	—
> caprino e lanigero	—	93	637\$	—	—	—	—	—	—
> vaccum.	—	3.217	201:541\$	—	—	—	—	—	—
CLASSE II — MATERIAS PRIMAS E ARTIGOS COM APPLICAÇÃO A'S ARTES E INDUSTRIAS			23:010\$		1:574\$				
Lã.	—	—	—	—	—	—	—	—	—
Em bruto, lavada ou carbonizada e tinta em rama.	—	16.775	15:468\$	—	—	—	—	—	—
Madeiras	—	—	—	—	—	—	—	—	—
Madeiras diversas em bruto, serradas, la- vradas e folheadas	—	—	1:512\$	—	—	—	—	—	—
Pelias e couros	—	—	—	—	—	—	—	—	—
Pelias e couros preparados e curtidos. . .	—	5.749	7:085\$	—	—	—	—	—	—
Sumos e succos vegetaes em bruto ou pre- parados	—	—	—	—	—	—	—	—	—
Breu.	—	—	—	11.309	1:574\$	—	—	—	—
CLASSE III — ARTIGOS MANUFACTURADOS			3:069\$		8:958\$		494\$		13:812\$
Ferro e aço	—	—	1:207\$	—	—	—	—	—	—
Aramo de ferro e aço	—	2.250	1:207\$	—	—	—	—	—	—
Machinas, aparelhos e pertences, ferramenta, e utensilios diversos.	—	—	—	—	305\$	—	494\$	—	—
Machinas e aparelhos não especificados, utensilios e ferramentas diversas	—	—	—	—	305\$	—	494\$	—	—
Varios artigos.	—	—	1:862\$	—	8:653\$	—	—	—	13:812\$
Charutos, cigarros, rapé e outras manufa- cturas de fumo.	—	—	—	—	—	—	—	—	13:812\$
Kororeno, petroleo e gazolina	—	—	—	44.168	8:053\$	—	—	—	—
Não especificados	—	—	1:862\$	—	—	—	—	—	—
CLASSE IV — ARTIGOS DESTINADOS A ALI- MENTAÇÃO E FORRAGENS			811\$				20:848\$		3:314\$
Farinha de trigo.	—	3.780	811\$	—	—	60.610	11:970\$	—	—
Fojião e favas	—	—	—	—	—	17.926	8:878\$	4.091	3:314\$
Xarque	—	—	—	—	—	—	—	—	—
RESUMO POR CLASSES									
Classe I — Animas vivos e dissecados . .	—	—	212:010\$	—	—	—	—	—	—
> II — Materias primas e artigos com aplicação ás artes e industrias	—	—	23:010\$	—	1:574\$	—	—	—	—
> III — Artigos manufacturados	—	—	3:069\$	—	8:958\$	—	494\$	—	13:812\$
> IV — Artigos destinados a alimentação e forragens.	—	—	811\$	—	—	—	20:848\$	—	3:314\$
Total das mercadorias.			238:909\$		10:532\$		21:342\$		17:126\$
Equivalencia em mil réis ouro	—	—	105:192\$	—	4:631\$	—	9:387\$	—	7:538\$
Total geral.			238:909\$		10:532\$		21:342\$		17:126\$
Equivalencia em mil réis ouro	—	—	105:192\$	—	4:631\$	—	9:387\$	—	7:538\$

Importação Geral de Mercadorias

EM 1902

MERCADORIAS	UNIDADE	QUANTIDADE	VALOR A BORDO NO BRAZIL		
			POR MERCADORIA EM MIL RÉIS PAPEL	POR MERCADORIA EM MIL RÉIS OURO (27 D.)	POR UNIDADE EM RÉIS OURO (27 D.)
CLASSE I — ANIMAES, VIVOS E DISSECADOS.	Cabeças	—	5.036:677\$	2.239:584\$	—
Animaes dissecados	—	—	2:504\$	1:102\$	—
Aves de canto, de luxo e domesticas.	—	—	9:270\$	4:090\$	—
Gado asinino, cavallar e muar.	3.456	—	578:029\$	253:110\$	73\$727
Gado caprino e lanigero.	31.016	—	352:631\$	154:701\$	4\$983
Gado suino	474	—	21:511\$	12:951\$	27\$322
Gado vaccum	44.468	—	4.097:333\$	1.800:318\$	40\$192
Animaes vivos não especificados.	—	—	27:313\$	12:003\$	—
CLASSE II — MATERIAS PRIMAS E ARTIGOS COM APPLICAÇÃO ÀS ARTES E INDUSTRIAS.	Kilo	—	89.192:565\$	39.168:872\$	—
Algodão em bruto e preparado.	—	3.628.096	8.960:410\$	3.937:249\$	—
Em fio para tecelagem	2.090.363	—	3.339:884\$	1.481:870\$	\$709
> > > costura	932.545	—	5.192:820\$	2.280:873\$	2\$430
> pasta, cardado, em lã ou rama	573.224	—	322:838\$	141:593\$	\$217
> fio torcido, entrançado	31.904	—	74:892\$	32:907\$	1.030
Cabello, pellos e pennas.	—	—	714:874\$	314:225\$	—
Crina	2.079	—	7:612\$	3:360\$	1\$016
Pello de castor, lebre, etc.	44.600	—	641:054\$	281:781\$	6\$318
Pennas de qualquer qualidade.	1.006	—	44:230\$	19:431\$	19\$315
Não especificados.	—	—	21:964\$	9:053\$	—
Canna da India, bambú, junco, vime, etc.	—	—	164:214\$	72:118\$	—
Canna da India o bambú.	3.254	—	2:839\$	1:227\$	\$377
Junco, rotim o vimo	194.037	—	161:349\$	70:873\$	\$681
Cipós não especificados.	—	—	57\$	48\$	—
Chumbo, estanho, zinco e suas ligas.	—	3.479.563	1.383:675\$	607:883\$	—
Chumbo em barra, pães o laminas.	2.926.125	—	771:206\$	388:973\$	\$116
Estanho em barra, verguinhas, folhas e chapas.	143.406	—	394:569\$	173:327\$	1\$209
Zinco em chapas ou folhas.	410.032	—	217:900\$	95:533\$	\$233
Cobre e suas ligas.	—	813.740	1.168:153\$	513:126\$	—
Fundido, coado em limalhas, etc.	813.740	—	1.168:153\$	513:126\$	\$631
Despojos animaes	—	—	3.562:611\$	1.564:881\$	—
Barbatanas em bruto ou preparadas.	7.043	—	46:626\$	20:400\$	2\$396
Cãa em bruto ou preparada.	43.645	—	22:625\$	9:905\$	\$730
Colla ou gelatina	82.003	—	173:841\$	76:305\$	\$931
Especmaceto o stearina.	44.561	—	41:404\$	18:157\$	\$108
Guano e outros adubos animaes.	21.143	—	9:796\$	4:302\$	\$201
Oleos animaes não especificados para usos industriaes.	22.823	—	45:726\$	8:219\$	\$360
Sebo o graxa.	4.812.495	—	3.108:790\$	1:392:010\$	\$230
Não especificados	—	—	80:740\$	35:803\$	—
✓ Ferro e aço	—	18.639.688	3.536:023\$	1.553:735\$	—
Aço em barra e vergalhões.	1.012.871	—	618:190\$	272:021\$	\$140
Ferro em barra o verguinhas, chapas simples, etc.	13.713.924	—	2.656:632\$	1.166:877\$	\$685
Ferro fundido ou guza em linguado, pudlado e limalha.	2.082.893	—	261:201\$	114:837\$	\$633
✓ Juta e canhamo em bruto ou preparados.	—	15.129.086	8.607:487\$	3.781:408\$	—
Em fio ou preparados.	14.747.044	—	8.363:991\$	3.674:633\$	\$219
Estopa.	382.042	—	243:496\$	106:775\$	\$980
✓ Lã em bruto ou preparada.	—	518.822	1.813:046\$	809:530\$	—
Layada, carbonizada, tinta e em rama.	195.303	—	486:613\$	213:976\$	1\$025
Em fio para bordar ou para tecelagem.	315.300	—	1.332:103\$	584:772\$	1\$855
Desperdicios.	8.219	—	24:424\$	10:752\$	1\$311
✓ Linho em bruto ou preparado.	—	167.546	337:792\$	174:589\$	—
Em bruto ou preparado de qualquer modo.	60.647	—	37:490\$	16:455\$	\$271
Em fio torcido ou linha.	106.899	—	360:302\$	158:134\$	1\$179
Madeiras em bruto ou preparadas.	—	—	5.204:774\$	2.283:406\$	—
Aduclas o arcos.	2.613	—	48:027\$	20:987\$	—
Cortica e cascas do sobreiro	1.869.969	—	1:200\$	569\$	\$218
Palitos e caixas para phosphoros.	87.288	—	683:005\$	300:048\$	\$100
Pasta de madeira para fabricação de papel.	—	—	18:304\$	7:120\$	\$682
Pinho	—	—	4.234:003\$	1.857:063\$	—
Não especificadas	—	—	222:145\$	97:619\$	—

MERCADORIAS	UNIDADE	QUANTIDADE	VALOR A BORDO NO BRAZIL		
			POR MERCADORIA EM MIL RÉIS PAPEL	POR MERCADORIA EM MIL RÉIS OURO (27 D.)	POR UNIDADE EM RÉIS OURO (27 D.)
CLASSE II — (Continuação)					
Materias ou substancias para perfumaria, tinturaria, pintura e outros usos	Kilo	—	5.580:962\$	2.452:299\$	—
Alvaiade de chumbo ou de zinco	»	1.448.207	645:134\$	253:452\$	\$106
Anil (indigo) e azul ultramarino	»	432.755	131:720\$	57:912\$	\$486
Barrilha ou potassa	»	3.410.410	437:908\$	192:476\$	\$002
Côres de anilina ou fuschina	»	212.275	1.180:521\$	518:553\$	2\$140
Essencias de qualquer qualidade, oleos fixos, liquidos e concretos, pyrogenicos, volateis e essenciaes	»	2.007.466	2.249:104\$	988:830\$	\$380
Pó de sapato e tintas não especificadas	»	1.195.951	440:203\$	192:772\$	\$164
Zarcão ou minio	»	430.297	147:973\$	63:067\$	\$151
Não especificadas	»	—	342:096\$	150:323\$	—
Metalloides e varios metaes.	»	—	323:072\$	141:991\$	—
Aluminium em barra, lamina e fio	»	893	7:277\$	3:182\$	3\$503
Antimonio, arsenico e bismutho	»	57.674	30:127\$	13:253\$	\$230
Enxofre	»	1.030.822	161:242\$	70:854\$	\$069
Mercurio metallic (azougue)	»	6.475	93:867\$	17:010\$	2\$631
Nickel em cubos e em laminas	»	1.121	5:035\$	2:204\$	1\$966
Não especificadas	»	—	80:524\$	35:458\$	—
Ouro, prata e platina em bruto ou preparados.	»	1300+0	65:194\$	28:733\$	—
Ouro em barra, pó, em bruto e em obras inutilizadas	»	0883	1:303\$	578\$	1:502\$286
» » folha para dourar ou para dentista	»	102966	53:605\$	22:303\$	218\$518
Platina em barra, lamina e fio	»	5065	11:188\$	4:042\$	97\$716
Prata em barra	»	0882	0\$	3\$	—
» » folha para pratear ou para dentista	»	23998	2:092\$	907\$	39\$273
Palha, esparto, cairo, pia, piassava e outras materias filamentosas, em bruto ou preparadas.	»	—	434:706\$	191:104\$	—
Palha de qualquer qualidade	»	—	—	—	—
Palha para cigarros	»	26.220	172:326\$	75:731\$	2\$338
» » esteiras e chapéus	»	44.807	80:331\$	35:387\$	\$790
» em fio simples	»	4.669	3:136\$	1:369\$	\$203
» para vassouras	»	413.074	140:699\$	64:401\$	\$156
Zostera marinha ou crina vegetal	»	11.516	3:009\$	1:342\$	\$110
Não especificadas	»	—	29:145\$	12:871\$	—
Plantas, folhas, flores, frutos, grãos, sementes, raizes, cascas, etc.	»	—	3.013:043\$	1.322:531\$	—
Cevada torrefacta (malte)	»	4.521.729	1.707:072\$	749:156\$	\$106
Folhas, flores, hervas, caules, lupulo, raizes, cascas, etc., para usos medicinaes e de tinturaria	»	—	754:250\$	330:973\$	—
Fumo em folha	»	159.576	412:090\$	181:033\$	1\$134
Plantas vivas de qualquer especie	»	—	45:686\$	20:062\$	—
Não especificadas	»	—	93:945\$	41:307\$	—
Pedras, terras e outros mineraes semelhantes, em bruto e preparados.	»	—	32.819:860\$	14.399:532\$	—
Amiantho ou asbestos	»	6.030	0:223\$	4:053\$	\$585
Argilla, areia de moldar, barro, etc.	»	1.119.537	81:004\$	36:990\$	\$033
Carvão de pedra	»	948.561.243	27.004:732\$	12.238:900\$	\$013
Bricicots (patent full)	»	11.702.224	294:373\$	129:353\$	\$011
Cimento	»	53.768.534	3.024:979\$	1.329:892\$	\$023
Coke	»	5.858.427	278:818\$	122:384\$	\$20
Esmeril e pó de vidro	»	39.306	8:967\$	3:099\$	\$099
Giz e gesso	»	1.653.827	78:795\$	34:614\$	\$021
Marmore, alabastro e porido	»	1.066.013	239:937\$	101:495\$	\$061
Pedras preciosas soltas	»	—	420:505\$	185:105\$	—
Não especificadas	»	—	481:344\$	212:838\$	—
Peltes e couros em bruto ou preparados.	»	799.872	6.533:761\$	2.872:214\$	—
Peltes e couros preparados e curtidos	»	795.327	6.517:810\$	2.865:218\$	3\$603
Sola	»	4.545	45:942\$	6:900\$	1\$540
Seda em bruto ou preparada.	»	12.567	428:655\$	188:474\$	—
Em casulos, rama e borra	»	153	3:099\$	1:618\$	10\$575
Para bordar ou para tecelagem com ou sem mesclas	»	12.414	421:056\$	186:856\$	15\$052
Sumos, ou succos vegetaes.	»	—	4.450:193\$	1.959:847\$	—
Alcatrão ou pixo de alcatrão	»	598.599	81:907\$	35:920\$	\$067
Azeites e oleos vegetaes, para usos industriaes	»	4.101.259	2.672:363\$	1.177:544\$	\$287
Borra de azeite ou de vinho	»	162	14\$	6\$	\$383
Breu	»	10.683.373	1.203:833\$	533:012\$	\$050
Cera ou sebo vegetal	»	233	543\$	234\$	\$901
Gommas, resinas e balsamos naturaes	»	210.932	234:140\$	111:480\$	\$523
Não especificadas	»	—	231:201\$	101:592\$	—
CLASSE III — ARTIGOS MANUFACTURADOS.					
Algodão com ou sem mesclas	»	—	56.294:960\$	24.730:566\$	—
Alcatifas, oleados e tapetes	»	132.275	341:184\$	149:022\$	1\$433
Gravatas	»	—	25:219\$	11:093\$	—
Meias	»	—	1.938:487\$	864:677\$	—
Rendas, tiras, entremeios, galões, etc.	»	—	3.212:085\$	1.411:342\$	—
Roupa feita	»	—	3.268:208\$	1.433:905\$	—

MERCADORIAS	UNIDADE	QUANTIDADE	VALOR A BORDO NO BRAZIL		
			POR MERCADORIA EM MIL RÉIS PAPEL	POR MERCADORIA EM MIL RÉIS OURO (27 D.)	POR UNIDADE EM RÉIS OURO (27 D.)
CLASSE III — (Continuação)					
Tecidos brancos	Kilo	2.434.305	7.956:854\$	3.495:030\$	1\$435
» crús.	»	193.937	420:727\$	184:367\$	\$935
» estampados	»	4.157.290	15.760:607\$	6.926:140\$	1\$666
» tintos	»	3.713.437	14.126:291\$	6.204:060\$	1\$671
» não especificados	»	1.372.844	4.146:475\$	1.821:569\$	1\$327
Manufaturas não especificadas	»	—	5.073:784\$	2.228:401\$	—
Alumínio	»	6.653	43:903\$	19:236\$	—
Manufaturas de alumínio	»	6.653	43:903\$	19:236\$	2\$301
Armamento e munições de caça e guerra	»	—	2.962:931\$	1.302:462\$	—
Armamento de artilharia	»	—	599:845\$	264:039\$	—
Balas de chumbo e chumbo de munição, espoletas e capsulas	»	—	1.155:924\$	508:021\$	—
» » ferro e aço	»	2.066	4:658\$	2:027\$	\$981
Carabinas, espingardas, pistolas, revolvers e outras armas de fogo	»	—	939:537\$	412:365\$	—
Espadas, floretos e outras armas brancas	»	—	20:484\$	12:007\$	—
Polvora	»	50.661	166:318\$	73:122\$	1\$226
Não especificados	»	—	67:115\$	20:373\$	—
Caballos, pollos e ponnas	»	—	593:326\$	260:723\$	—
Escovas, espanadores, vassouras e pinceis	»	—	498:210\$	217:914\$	—
Manufaturas não especificadas	»	—	97:110\$	42:809\$	—
Canna da India, bambú, junco, rotim, vime e outros cipós	»	—	63:156\$	27:725\$	—
Costos, costas e balaios	»	—	38:837\$	16:205\$	—
Moveis	»	—	11:107\$	4:830\$	—
Manufaturas não especificadas	»	—	15:162\$	6:040\$	—
Carros e outros vehiculos	»	—	804:633\$	352:893\$	—
Carros para estradas de ferro (wagons)	»	—	571:530\$	249:976\$	—
» outros vehiculos não especificados	»	—	233:103\$	102:917\$	—
Chumbo, estanho, zinco e suas ligas	»	387.141	722:147\$	317:372\$	—
Canos de chumbo	»	176.441	86:731\$	38:160\$	\$216
Tipos para typographia (de chumbo)	»	83.800	330:712\$	145:442\$	1\$675
Manufaturas não especificadas de chumbo e suas ligas	»	12.074	18:305\$	8:018\$	\$664
» » » estanho e suas ligas	»	72.384	218:795\$	96:063\$	1\$327
» » » zinco e sua ligas	»	30.433	67:604\$	29:689\$	\$753
Cobre e suas ligas	»	—	3.958:481\$	1.739:346\$	—
Arame de cobre em fio, nú ou simples, coberto de papel, algodão, seda, borracha, etc., para qualquer uso, dourado ou prateado	»	621.720	814:081\$	357:720\$	\$575
Artigos de crystallo, alfenido e semelhantes	»	44.171	533:792\$	234:732\$	\$314
Objectos de arte (estatuas, medalhões, vasos, etc.)	»	—	14:308\$	6:320\$	—
Tubos e canos	»	102.680	139:054\$	61:474\$	\$590
Manufaturas não especificadas	»	—	2.457:180\$	1.079:400\$	—
Ferro e aço	»	—	28.353:137\$	12.458:458\$	—
Anzós, esporas, ostrihos, fechaduras, fivelas, freios, puxadores, etc.	»	—	632:207\$	277:702\$	—
Arame de aço o de ferro	»	14.683.324	3.496:249\$	1.530:419\$	\$105
Chapas galvanizadas para cobrir casas	»	3.209.454	961:643\$	422:387\$	\$132
Cintelaria (obras de)	»	—	1.720:320\$	759:618\$	—
Bixos, rodas e pertences para carros de estradas de ferro	»	3.476.650	1.620:518\$	711:440\$	\$205
» » » carroças e outros vehiculos não especificados	»	332.005	215:744\$	94:872\$	\$248
Folhas de Blandros em obras não especificadas e em laminas	»	7.271.492	2.705:394\$	1.188:344\$	\$103
Grampos ou pregos, parafusos e peças para construção de casas, barcos miudos, postes telephonicos, etc.	»	7.122.506	2.442:771\$	1.073:400\$	\$151
Moveis	»	—	89:022\$	30:474\$	—
Trilhos e accessorios para estradas de ferro	»	88.507.325	5.947:850\$	2.615:840\$	\$668
Tubos, canos e junções	»	12.777.958	2.713:180\$	1.192:353\$	\$903
Manufaturas não especificadas	»	—	5.790:210\$	2.546:804\$	—
Instrumentos de musica	»	—	1.533:539\$	673:199\$	—
Pianos	»	—	525:780\$	230:616\$	—
Não especificados	»	—	1.007:759\$	442:583\$	—
Instrumentos de cirurgia e dentarios	»	—	981:850\$	431:632\$	—
Instrumentos e objectos mathematicos, physicos, chimicos e opticos	»	—	549:761\$	228:803\$	—
Instrumentos opticos	»	—	160:448\$	70:632\$	—
» scientificos não especificados	»	—	359:313\$	158:171\$	—
Lã, com ou sem mesclas	»	—	9.508:927\$	4.178:186\$	—
Alamares, borlas, barbichos, galões, gregas, franjas, requifos, cadarços, cordões, tranças, trancelins, com ou sem mesclas ou vidrilhos	»	—	155:450\$	68:830\$	—
Alcatifas e tapetes	»	—	212:387\$	93:391\$	—

MERCADORIAS	UNIDADE	QUANTIDADE	VALOR A BORDO NO BRAZIL		
			POR MERCADORIA EM MIL RÉIS PAPEL	POR MERCADORIA EM MIL RÉIS OURO (27 D.)	POR UNIDADE EM RÉIS OURO (27 D.)
CLASSE III — (Continuação)					
Alpacas, cassas, lilás, durantes, merinós, damascos, cachemiras, flanelas, lisas, trançadas etc., etc.	Kilo	—	7.672:453\$	3.371:740\$	—
Barretes, caraúças, toucas, etc.	»	—	40:551\$	4:631\$	—
Cobertores	»	32.696	105:161\$	45:983\$	1\$106
Feltros não especificados, sarçaneta	»	27.944	124:682\$	51:685\$	1\$956
Roupa feita de qualquer qualidade	»	—	662:783\$	291:106\$	—
Manufacturas não especificadas	»	—	565:434\$	248:350\$	—
Linho, juta e canhamo	»	—	5.360:807\$	2.355:869\$	—
Alamares, borlas, passadores, galões, gregas, franjas com ou sem mesclas	»	6.630	39:009\$	17:147\$	2\$580
Alcalifas, tapetes e oleados	»	—	112:968\$	49:794\$	—
Aniagem para saccos	»	362.977	207:054\$	117:563\$	\$324
Barbante	»	131.421	245:123\$	107:850\$	\$791
Cordoalha	»	682.203	607:792\$	303:359\$	\$440
Lençóis, colchas, toalhas e guardanapos	»	—	258:127\$	117:921\$	—
Rendas, tiras e entremeios	»	—	21:300\$	9:351\$	—
Roupa feita	»	—	595:843\$	261:790\$	—
Tecidos não especificados	»	698.958	2.505:775\$	1.100:089\$	1:586
Manufacturas não especificadas	»	—	607:318\$	267:462\$	—
Louça, porcellana, vidros e crystal	»	—	6.032:990\$	2.648:905\$	—
Garrafas, garrafões, potes, frascos e copos de vidro ou crystal	»	—	1.026:315\$	457:797\$	—
Isoladores	»	—	107:508\$	47:085\$	—
Tubos para machinas, copos graduados, funis graduados ou não e objectos semelhantes para laboratorios chimicos e pharmaceuticos e applicação á electricidade	»	—	69:413\$	30:543\$	—
Vidros para oculos e pince-nez	»	212	5:722\$	2:516\$	10\$396
» polidos com ou sem aço	»	—	103:131\$	46:614\$	—
» para vidraças	»	—	520:808\$	223:785\$	—
Manufacturas não especificadas de louça e porcellana	»	1.744.066	3.138:694\$	1.376:180\$	\$131
» » » » vidro e crystal	»	—	1.038:189\$	466:379\$	—
Machinas,apparehos e pertences, ferramentas e utensilios diversos	»	—	21.954:733\$	9.645:649\$	—
Alambiques, caldeiras e semelhantes	»	—	507:962\$	351:102\$	—
Apparehos para electricidade, iluminação electrica e accessorios não especificados	»	—	2.240:619\$	954:501\$	—
Apparehos photographicos e accessorios	»	—	302:398\$	133:101\$	—
Balanças	»	—	182:867\$	81:912\$	—
Bombas hydraulicas	»	—	212:038\$	93:415\$	—
Locomotivas e pertences	»	—	1.051:503\$	726:720\$	—
Locomoveis e motores e pertences	»	—	588:154\$	258:003\$	—
Machinas para costura e pertences	»	—	1.657:452\$	723:418\$	—
» escrever	»	—	83:031\$	36:489\$	—
» lavoura e industria e pertences	»	—	4.878:854\$	2.137:858\$	—
Moinhos	»	—	253:254\$	111:201\$	—
Premsas de qualquer qualidade	»	—	37:778\$	16:610\$	—
Velocipedes e bicyclettes e pertences	»	—	86:690\$	36:054\$	—
Machinas e apparehos não classificados, utensilios e ferramentas diversas	»	—	8.976:001\$	3.946:218\$	—
Madeiras,	»	—	2.030:263\$	890:962\$	—
Moeveis e mobílias	»	—	792:003\$	316:801\$	—
Palitos para mesa	»	36.230	158:9 2\$	67:645\$	1\$867
Rolhas de cortiça	»	298.140	612:472\$	282 279\$	\$947
Manufacturas não especificadas	»	—	441:830\$	191:231\$	—
Marfim, madreperola, tartaruga e outros despojos animaes.	»	—	531:539\$	233:435\$	—
Manufacturas não especificadas de barbalanas	»	88	1:235\$	578\$	6\$500
» » » coral, marfim, madreperola	»	—	67:865\$	27:787\$	—
» » » búffalo, chifre e osso	»	—	431:522\$	189:496\$	—
» » » despojos animaes.	»	—	30:867\$	13:571\$	—
Nickel	»	9.179	56:933\$	24:996\$	—
Manufacturas não especificadas	»	9.179	56:933\$	24:996\$	2\$722
Ouro, prata e platina.	»	—	1.194:063\$	524:691\$	—
Joalheria e bijouteria de ouro e outras obras com ou sem pedras preciosas	»	—	716:508\$	314:946\$	—
» » » prata	»	—	467:122\$	205:220\$	—
Obras de platina de qualquer qualidade	»	—	10:343\$	4:525\$	—
Palha, esparto, calro, pita, piassava, paina e outras materias filamentosas	»	—	453:152\$	199:255\$	—
Cordoalha	»	171.353	152:612\$	66:970\$	301\$
Esteiras e capachos	»	—	47:961\$	21:111\$	—
Vassouras e escovas	»	—	66:529\$	29:271\$	—
Manufacturas não especificadas	»	—	193:050\$	81:804\$	—
Papel e suas applicações.	»	—	11.009:906\$	4.835:687\$	—
Cartas de jogar	»	—	39:335\$	17:215\$	—
Estampas, desenhos e photographias	»	—	160:407\$	70:045\$	—
Livros impressos, jornaes, revistas, periodicos, musicas, mappas e semelhantes, brochados, avulsos ou encadernados	»	—	1.805:073\$	793:773\$	—

MERCADORIAS	UNIDADE	QUANTIDADE	VALOR A BORDO NO BRAZIL		
			POR MERCADORIA EM MIL RÉIS PAPEL	POR MERCADORIA EM MIL RÉIS OURO (27 D.)	POR UNIDADE EM RÉIS OURO (27 D.)
CLASSE III - (Continuação)					
Obras impressas ou lithographadas, notas, facturas, envelopes, bilhetos de visita, etc., de qualquer formato ou qualidade	Kilo	—	785:338\$	345:044\$	—
Papel de qualquer qualidade para uso não especificado.	»	—	3.015:050\$	1.324:852\$	—
» para escrever	»	1.533.950	1.240:986\$	544:798\$	\$955
» impressão	»	7.886.618	2.755:787\$	1.209:313\$	\$153
Papelão e cartão	»	1.600.097	559:250\$	245:772\$	\$153
Manufaturas não especificadas	»	—	618:581\$	281:839\$	—
Pedras, terras e outros mineraes semelhantes	»	—	1.353:244\$	594:052\$	—
Amiantho ou asbestos em obras não especificadas.	»	61.066	97:975\$	42:765\$	\$700
Canos e tubos de barro.	»	2.252.737	331:577\$	153:233\$	\$949
Ladrilhos de barro (azulejos) de marmore, telhas e tijolos	»	—	488:702\$	214:933\$	—
Manufaturas não especificadas	»	—	404:990\$	178:113\$	—
Peles e couros.	»	—	2.428:855\$	1.067:286\$	—
Arreios, sellins, sellas e artigos de sellaria não especificados.	»	—	137:204\$	60:241\$	—
Bolsas, saccos, indispensaveis, estojos e malas.	»	—	117:177\$	51:423\$	—
Calçado	»	—	1.152:283\$	503:220\$	—
Corretas para machinas.	»	93.802	490:934\$	215:889\$	2\$227
Luvas	»	—	7:058\$	3:114\$	—
Manufaturas não especificadas	»	—	524:197\$	230:422\$	—
Perfumarias e artigos de tinturaria, pintura e outros usos	»	—	3.491:345\$	1.534:136\$	—
Graxa para sapatos	»	146.278	222:004\$	97:797\$	\$968
Perfumaria	»	—	2.088:820\$	917:772\$	—
Tintas para escrever.	»	81.600	98:939\$	43:495\$	\$533
» preparadas e vernizes de qualquer qualidade	»	—	1.080:922\$	475:079\$	—
Produtos chimicos, drogas e especialidades pharmaceuticas.	»	—	10.430:273\$	4.584:962\$	—
Acidos	»	—	423:721\$	186:322\$	—
Aguas mineraes, naturais e artificias.	»	1.183.724	748:447\$	323:973\$	\$278
Capulas, drageas, globulos e confeitos medicinaes.	»	—	193:532\$	85:023\$	—
Glycorina.	»	13.225	20:405\$	9:013\$	\$681
Sabão e sabonetos medicinaes	»	10.317	40:023\$	17:902\$	1\$650
Não especificados	»	—	9.003:480\$	3.957:720\$	—
Seda com ou sem mesclas	»	—	4.167:033\$	1.830:386\$	—
Almarras, passadores, borlas, cordões, galões e semelhantes	»	4.070	205:452\$	90:312\$	22\$189
Ritas	»	22.171	1.155:359\$	507:615\$	22\$386
Gravatas	»	—	101:109\$	46:258\$	—
Rendas	»	311	87:259\$	38:320\$	47\$202
Roupa feita	»	—	208:180\$	90:463\$	—
Tecidos não especificados	»	38.803	1.583:910\$	697:040\$	17\$963
Manufaturas não especificadas	»	—	320:078\$	360:378\$	—
Varios artigos	»	—	26.163:039\$	11.494:767\$	—
Amostrs de qualquer qualidade	»	—	250:174\$	114:040\$	—
Apparelhos gymnasticos e outros artigos para jogos athleticos	»	—	20:085\$	9:093\$	—
Artigos de escriptorio e para collegios.	»	—	719:703\$	316:420\$	—
Artigos para illuminação a gaz, keroseno, lampadas, etc.	»	—	334:773\$	306:003\$	—
Bengalas e chicotes	»	—	84:072\$	33:872\$	—
Botões.	»	—	1.044:410\$	458:672\$	—
Briquetes	»	—	885:225\$	388:805\$	—
Cachimbos e piteiras.	»	—	340:913\$	152:582\$	—
Caixas e bocotas de qualquer qualidade	»	—	235:601\$	103:703\$	—
Canotilhos, vidrilhos, etc., e qualquer obra de passamaneiro, dourados, prateados, etc	»	—	301:602\$	132:984\$	—
Carteiras, charuteiras e porta-moedas	»	—	76:831\$	33:734\$	—
Chapéos para cabeça, de qualquer qualidade e fórma	»	—	1.029:545\$	443:770\$	—
Chapéos para chuva ou sol, armações e accesorios (exceptuando as capas e tocidos)	»	—	562:632\$	251:114\$	—
Charutos, cigarros, rapé e outras manufaturas de fumo	»	—	181:303\$	80:962\$	—
Despertadores e relógios.	»	—	954:082\$	419:283\$	—
Dynamite e outras massas explosivas	»	163.874	412:204\$	181:503\$	1\$108
Flores artificias	»	—	59:493\$	26:187\$	—
Fogos de artifício	»	—	125:042\$	53:387\$	—
Keroseno, petroleo e gasolina	»	92.239.652	10.054:984\$	4.416:120\$	\$971
Leques de qualquer qualidade	»	—	207:209\$	90:923\$	—
Lixa	»	113.180	112:965\$	49:673\$	\$139
Manufaturas de borracha.	»	—	2.072:072\$	916:025\$	—
» celluloides	»	—	337:839\$	148:373\$	—
Navios a vapor ou a vela, lanchas e outras embarcações	»	—	219:832\$	96:882\$	—
Oleos lubrificantes, mineraes, animais e vegetaes	»	5.514.844	1.073:371\$	736:454\$	\$134
Parafina	»	390.099	203:731\$	90:730\$	\$274
Phosphoros	»	15.565	22:073\$	9:093\$	\$823
Polvilho	»	952.414	472:767\$	207:780\$	\$213
Quadros e espelhos com molduras.	»	—	233:988\$	105:050\$	—
Sabão e saponaceos sem perfume	»	1.428.408	547:200\$	240:296\$	\$108
Velas de cera, spermacete, stearina e sebo	»	572.487	617:853\$	271:497\$	\$171
Não especificados	»	—	1.210:437\$	544:753\$	—
CLASSE IV - ARTIGOS DESTINADOS A ALIMENTAÇÃO E FORRAGENS.	»	—	173.825:952\$	76.334:065\$	—
Alfafa.	»	21.907.507	1.039:023\$	718:471\$	\$933
Alhos e cebolas.	»	7.008.991	1.701:898\$	748:800\$	\$107
Arroz	»	100.981.581	18.509:270\$	8:138:516\$	\$931
Assucar	»	53.727	18:303\$	8:000\$	\$148
Azeite de oliveira	»	2.371.288	2.907:860\$	1.278:831\$	\$539

MERCADORIAS	UNIDADE	QUANTIDADE	VALOR A BORDO NO BRAZIL		
			POR MERCADORIA EM MIL RÉIS PAPEL	POR MERCADORIA EM MIL RÉIS OURO (27 D.)	POR UNIDADE EM RÉIS OURO (27 D.)
CLASSE IV — (Continuação)					
Bacalhão	Kilo	28.186.035	14.284.470\$	6.201.189\$	\$222
Banha	"	4.206.756	5.143.853\$	2.239.204\$	\$537
Batatas	"	23.379.376	3.555.093\$	1.502.757\$	\$67
Bebidas alcoolicas	"	840.358	1.042.349\$	457.819\$	\$544
» não especificadas	"	60.408	65.785\$	23.925\$	\$381
Biscoutos e bolachas	"	156.829	249.384\$	109.436\$	\$693
Cereaes e grãos alimenticios não especificados	"	1.709.164	470.546\$	208.527\$	\$121
Covada em grão	"	127.590	43.993\$	19.245\$	\$150
Cerveja	"	803.409	676.524\$	297.218\$	\$370
Chá	"	229.562	612.257\$	268.928\$	\$171
Chocolate, cacão, confeitos e doces	"	31.303	241.248\$	92.757\$	\$133
Conservas e extractos de carne	"	289.846	610.810\$	263.492\$	\$226
» » » fructas e legumes	"	874.956	882.901\$	357.845\$	\$443
» » » peixe	"	2.123.433	1.877.563\$	823.237\$	\$338
Especiarias	"	1.039.390	1.104.183\$	511.526\$	\$402
Farelo	"	1.321.491	147.389\$	64.721\$	\$40
Farinha de trigo	"	105.590.991	24.064.329\$	10.563.838\$	\$248
» e flocas não especificadas	"	522.717	204.909\$	129.046\$	\$122
Feijão e favas	"	6.011.530	1.071.190\$	733.706\$	\$74
Ferragens não especificadas	"	32.576	5.488\$	2.418\$	\$74
Fructas e legumes seccos	"	1.141.322	912.480\$	400.592\$	\$351
» » » verdes (nozes, castanhas, avellãs etc)	"	5.026.306	2.725.059\$	1.195.179\$	\$212
Leite em conserva	"	1.284.143	1.132.708\$	497.331\$	\$37
Licoros e xaropes	"	92.101	200.966\$	88.161\$	\$957
Manteiga	"	2.344.430	6.912.374\$	3.034.047\$	\$207
Massas alimenticias (macarrão e semelhantes)	"	183.418	91.772\$	40.294\$	\$220
Milho	"	4.433.704	526.730\$	231.621\$	\$51
Ovos	"	1.876	3.330\$	1.453\$	\$777
Presunto	"	235.454	656.865\$	283.541\$	\$977
Queijos	"	1.380.190	2.431.253\$	1.008.840\$	\$769
Sal commum	"	37.323.099	1.255.706\$	551.340\$	\$45
Toucinho	"	769.266	1.031.900\$	453.419\$	\$599
Trigo em grão	"	149.718.556	20.194.333\$	8.303.089\$	\$59
Vinagre	"	293.779	104.501\$	45.358\$	\$156
Vinho champagne e outros vinhos espumantes	"	78.345	333.105\$	146.277\$	\$887
» não especificados	"	50.447.588	20.389.282\$	11.819.472\$	\$209
» vermouth, bitter e bebidas semelhantes	"	—	924.799\$	400.903\$	—
Xarque	"	48.532.110	25.393.896\$	11.149.313\$	\$230
Não especificados	"	—	251.629\$	110.072\$	—
CLASSE V — Especie metallica e notas de banco estrangeiras					
Libras esterlinas	"	999.769	19.848.825\$	8.766.234\$	—
Liras	"	393.000	18.915.567\$	8.353.607\$	—
Réis fortes	"	57.807	312.943\$	138.444\$	—
Peso argentino	"	50.400	201.833\$	87.634\$	—
Franco	"	227.600	197.770\$	83.380\$	—
Peso uruguayo	"	5.550	183.707\$	89.411\$	—
Pesetas	"	17.875	23.938\$	11.490\$	—
Soes	"	530	10.531\$	4.026\$	—
Marcos	"	1.000	1.070\$	471\$	—
Dollars	"	112	990\$	436\$	—

RESUMO POR CLASSES	VALOR A BORDO NO BRAZIL		
	TOTAL EM MIL RÉIS PAPEL	TOTAL EM MIL RÉIS OURO (27 D.)	PORCENTAGEM SOBRE O VALOR TOTAL
Classe I — Animaes vivos e dissecados	5.096.877\$	2.239.584\$	1,03
Classe II — Materias primas, e artigos com applicação ás artes e industrias	89.192.565\$	39.168.872\$	18,93
Classe III — Artigos manufacturados	202.998.920\$	89.185.639\$	43,10
Classe IV — Artigos destinados á alimentação e forragens	173.825.952\$	76.334.065\$	36,89
Total das mercadorias	471.114.120\$	206.928.160\$	100,00
Classe V — Especie metallica e notas de banco estrangeiras	19.848.825\$	8.766.234\$	—
Total geral	490.962.945\$	215.694.394\$	—

Exportação de Mercadorias Nacionais e Nacionalizadas por Procedências

NOS ANNOS DE 1901 E 1902

MERCADORIAS	UNIDADE	RIO DE JANEIRO				BAHIA			
		QUANTIDADE		VALOR POSTO A BORDO (Mil réis papel)		QUANTIDADE		VALOR POSTO A BORDO (Mil réis papel)	
		1901	1902	1901	1902	1901	1902	1901	1902
CLASSE I — ANIMAES E SEUS PRODUCTOS				3.687:964\$	3.576:264\$			2.491:427\$	2.980:729\$
Animaes dissecados	Kilo	230	6	4:590\$	210\$				
" vivos					20\$				
Artefactos de ponnas		3		200\$					
Azeite de baleia		198.855	117.500	44:325\$	23:512\$	893.096	1.057.004	354:215\$	223:299\$
Barbatanas		792	405	1:439\$	500\$	4.572	3.786	8:026\$	6:506\$
Camarões seccos		235		315\$			30		37\$
Cascos de tartaruga						300	248	4:544\$	3:021\$
Cera		976	7.304	2:345\$	17:526\$				
Chifres		177.224	190.907	101:277\$	90:530\$	102.804	59.178	13:062\$	7:435\$
Cinzas de ossos		7.010		276\$					
Conchas		47		800\$					
Couros									
{ curtidos			100		2:500\$				
{ salgados		4.592.492	5.080.275	9.444:024\$	3.467:794\$	1.404.704	1.464.610	786:608\$	847:407\$
{ seccos		146.027	55.998	143:614\$	51:541\$	787.084	630.483	984:553\$	749:142\$
Cpina		16.191	9.284	27:945\$	3:853\$	1.168	1.000	1:242\$	858\$
Extracto o caldo de carne		1.080		5:000\$					
Garras ou unhas						1.080		25\$	
Glycerina		221.088	247.000	174:461\$	162:955\$				
Lã		2.428		3:840\$					
Línguas seccas e em conserva		142	79	509\$	249\$				
Manteiga		240		1:257\$					
Mel de abelha		90	112	205\$	400\$				
Ossos		120.220	130.490	7:877\$	6:502\$				
Ostras		158.938	107.349	25:637\$	21:656\$				
Peixe secco e em conserva		3.967		5:604\$					
Pelless									
{ cabra			405		900\$	167.637	192.921	304:627\$	1.050:014\$
{ carneiro		25	1.008	9\$	2:300\$	2.757	16.400	10:233\$	50:220\$
{ veado			100		500\$				
{ diversas			810		2:020\$				
Pennas	Grms.					940.000	2.054.000	9:254\$	21:217\$
{ ova						65.000		3:413\$	
{ garça		8.000		800\$		802.000	289.000	9:286\$	2:290\$
{ não especificadas									
Queijo	Kilo	1.100		2:022\$					
Resíduos de stearina			51.914		14:010\$				
Sabão		10.000		5:000\$					
Sabugos do chifre		20.000		1:200\$					
Umbigo			6.000		300\$				
Velas		2.800		8:400\$					
Xarquo		9.523	3.350	6:544\$	1:781\$	2.261	2.800	2:239\$	1:523\$
CLASSE II — MINERAES E SEUS PRODUCTOS				13.968:519\$	13.886:156\$			2.761:493\$	2.687:946\$
Aguas mineraes	"	15.540	1.010	12:132\$	007\$				
Areia monazítica	"					1.610.040	811.080	1.400:490\$	685:070\$
Cinzas de ourivesaria	"	16.790	9.238	32:804\$	13:437\$				
Crystal	"	4.933	5.553	10:525\$	11:300\$				
Jóias	"			59:784\$	10:392\$				
Manganéz	Tono.	96.190	144.214	2.769:836\$	3.907:488\$	2.250	13.031	62:907\$	497:840\$
Manufatura de barro	Kilo		480		102\$				
Metal velho	"								
{ aço e ferro	"	137.086	459.106	7:567\$	24:233\$	1.258.670	1.407.758	64:196\$	91:002\$
{ chumbo e zinco	"	30.246	42.516	24:923\$	18:331\$				
{ outros metaes	"	672.745	245.931	631:590\$	249:280\$	26.546	6.105	24:773\$	6:382\$
Mica	"	27.487	10.371	71:710\$	17:127\$				
Mineraes não especificados	"	362	1.800	140\$	90\$				
Minerio do	"								
{ chumbo	"	26.000		3:908\$					
{ cobre	"	101		20\$					
{ ferro	"		760		60\$				
Ouro	Grms.	4.105.465	3.987.614	9.530:980\$	8.749:815\$	9.707	2.068	21:722\$	4:527\$
{ om barra	"					20.200	2.415	38:144\$	4:874\$
{ velho	"	9.578	4.308	22:793\$	9:132\$				
Pedras	"								
{ carbonatos	"								
{ diamantes	"		11.712	723:045\$	783:340\$				
{ communs não especificadas	"	125.000		5:480\$					
{ preciosas "	"	22.359	40.825	20:000\$	13:274\$	1.170.200	2.022.000	34:250\$	50:585\$
Platina	"	1.012		4:029\$					
Prata e ouro em obras				600\$					
Prata velha	Grms.	368.000	268.000	27:250\$	14:553\$	50.000	22.000	4:380\$	4:688\$
Resíduos de arsenico	Kilo	21.000		4:800\$				6:067\$	1:540\$
Talco	"	350		2:450\$					
Terras auríferas	"		1.000	1:600\$	3:200\$				
CLASSE III — VEGETAES E SEUS PRODUCTOS				149.554:597\$	117.604:962\$			60.206:913\$	46.754:093\$
Aduelas de pipa e barrica	Kilo	32.000	346.800	15:000\$	60:480\$				
Aguardente	Litro	71.477	30.284	16:461\$	6:945\$	106.007	3.927	30:802\$	928\$
Algodão	Kilo	1.395	200	1:637\$	183\$				
Amendoim	"					123		25\$	
Araroba	"					10.467	5.640	28:998\$	9:748\$
Arroz	"	145		68\$					
Assucar	"								
{ branco	"	29.516	29.631	8:860\$	8:309\$	416.465	1.085	60:893\$	420\$
{ crystal	"		3.000		870\$				
{ demerara	"					1.154.720		268:060\$	
{ mascavo	"					13.398.018	6.273.564	2.010:680\$	795:284\$
Azelte	"		80		100\$				
Baunilha	"	65		1:000\$		35	7	368\$	69\$
Biscottos e bolachas	"	93		173\$					

MERCADORIAS	UNIDADE	RIO DE JANEIRO				BAHIA			
		QUANTIDADE		VALOR POSTO A BORDO (Mil réis papel)		QUANTIDADE		VALOR POSTO A BORDO (Mil réis papel)	
		1901	1902	1901	1902	1901	1902	1901	1902
CLASS III — (Continuação)									
Borracha (mangabeira/maniçoba)	Kilo	20.853	11.593	98:534\$	26:340\$	170.034	174.922	521:740\$	533:333\$
Cacão	Sacca	3.222.727	3.882.509	147.721:568\$	115.112:300\$	13.200.404	16.107.450	15.352:918\$	15.704:415\$
Café em pó	Kilo	2.304	3.725	2:752\$	3:157\$	243.203	103.970	7.202:500\$	4.320:569\$
Canhamago	355	2.246	250\$	2:198\$	2:198\$	110	—	184\$	—
Caroço de algodão	Hect.	11.458	1.435.900	765\$	75:405\$	13.500	1.175	730\$	1:152\$
Castanhas	(S)	—	—	300\$	457\$	—	—	—	—
Cera de carnaubá	Kilo	—	—	—	—	535	3.955	624\$	4:052\$
Cerveja	Garr.	2.544	45.200	2:650\$	17:228\$	—	—	—	—
Chapéus	Kilo	66.225	450	7:062\$	12:946\$	—	—	—	—
Charutos	Um	3.964	3.959	22:582\$	30:968\$	1.133.737	1.078.284	153:802\$	136:797\$
Cigarros	Kilo	—	—	—	—	594	390	6:424\$	3:601\$
Doces (goiabada/não especificados)	Um	30.592	32.436	41:492\$	44:356\$	—	—	—	—
Dormentos	Kilo	12.193	8.692	14:647\$	10:315\$	143	13	156\$	43\$
Estopa	Um	40	21	400\$	156\$	—	—	—	—
Farellos	Kilo	3.885.217	11.707.767	310:253\$	1.000:039\$	2.630	0.977	1:174\$	3:459\$
Farinha (mandioca/milho/não especificada)	Um	50.326	60.529	14:490\$	8:321\$	92.386	635	22:126\$	110\$
Feijão	Um	34	—	20\$	—	—	—	—	—
Feijão (vegetal)	Um	15	—	10\$	—	—	—	—	—
Feijão	Um	2.312	1.452	930\$	375\$	—	—	—	—
Feijoadá	Um	—	96	—	200\$	—	—	—	—
Folhas, raízes e rosinas medicinaes.	Um	300	—	155\$	—	534	—	200\$	—
Fructas (abacaxizes, abacaxis, bananas, cocos, coqueiros, laranjas, mangas, tangerinas, não especificadas)	Cachos/Cento/Kilo	10.223	12.088	11:197\$	25:089\$	75.855	160.796	151:563\$	122:113\$
Fumo (desfiado, em corda, em folha)	Um	300	280	90\$	200\$	—	—	—	—
Gomma copal	Um	73.310	07.685	27:535\$	25:073\$	400	—	533\$	—
Herba-mate	Um	114.030	06.380	07:068\$	78:320\$	—	—	—	—
Ipecaçuana	Um	537	—	2:921\$	9:443\$	—	—	—	—
Lã de barriguda	Um	8.213	8.150	30:525\$	30:055\$	116.914	49.463	16:859\$	3:087\$
Legumes	Um	115	—	80\$	—	—	—	—	—
Licor de pecego	Um	630	4.000	1:460\$	700\$	—	—	—	—
Madeira (cedro, gonçalo alves, jacarandá, pinho, diversas)	Um	1.698	3.865	1:764\$	550\$	4	—	32\$	—
Medicamentos	Um	20.974	6.210	80:883\$	43:344\$	—	—	—	488\$
Mel de assucar	Um	45.252	11.771	16:991\$	17:173\$	610.420	508.710	231:654\$	300:483\$
Obras de madeira	Um	281.071	238.232	255:798\$	142:455\$	31.580.127	43.285.459	32.780:744\$	23.120:442\$
Oleo do copahyba	Um	—	—	—	—	—	—	—	—
Paina	Um	15.500	10.983	9:046\$	6:175\$	11.318	25.223	15:974\$	27:000\$
Palhas para cigarro	Um	2.002	5.487	51:429\$	110:231\$	30	—	15\$	—
Piassava	Um	623	1.000	507\$	870\$	—	—	—	—
Pimentas e pimentões	Um	20	—	84\$	—	—	—	—	—
Plantas	Um	—	7.000	—	892\$	—	—	—	—
Pó de arroz	Um	930.182	1.223.075	377:907\$	431:034\$	23.700	—	5:024\$	—
Polvilha	Um	41.760	23.310	6:049\$	7:739\$	1.231.509	901.836	150:614\$	136:649\$
Rapadura	Um	—	—	—	—	457.277	29.774	20:658\$	1:989\$
Rapô	Um	—	—	—	—	—	—	—	—
Sellos usados	Um	—	—	—	—	40.500	47.885	8:927\$	10:100\$
Sementes	Um	4.181	2.139	13:050\$	9:020\$	—	—	—	—
Tabaco em pó	Um	66	59	51\$	48\$	—	—	—	—
Tapioca	Um	4.620	6.100	8:617\$	8:253\$	10.751	7.812	1:324\$	613\$
Ticum	Um	—	900	5:000\$	—	216	—	290\$	—
Tinta para escrever	Um	15	—	84\$	—	9.206	30.563	19:615\$	69:062\$
Vinhos	Um	58	—	926\$	—	—	—	—	—
Total geral de mercadorias	—	—	—	167.211:080\$	135.067:382\$	—	—	65.459:833\$	52.422:776\$
Equivalencia em mil réis ouro	—	—	—	69.844:633\$	59.551:455\$	—	—	27.736:498\$	23.039:319\$
CLASS IV — ESPECIE METALLICA E NOTAS DE BANCO ESTRANGEIRAS									
Moedas de ouro	—	—	—	873:838\$	356:418\$	—	—	33:677\$	2:343\$
Moedas de ouro e fiduciarias	—	—	—	601:792\$	194:704\$	—	—	30:797\$	498\$
Moedas de prata	—	—	—	135:000\$	—	—	—	—	—
Outras especies	—	—	—	942\$	6:111\$	—	—	—	—
	—	—	—	136:104\$	155:003\$	—	—	2:880\$	1:845\$

MERCADORIAS	UNIDADE	RIO DE JANEIRO				BAHIA			
		QUANTIDADE		VALOR POSTO A BORDO (Mil réis papel)		QUANTIDADE		VALOR POSTO A BORDO (Mil réis papel)	
		1901	1902	1901	1902	1901	1902	1901	1902
RESUMO POR CLASSES									
Classe I — Animaes e seus productos.	—	—	—	3.687:964\$	3.576:234\$	—	—	2.491:427\$	2.980:729\$
Classe II — Mineraes e seus productos.	—	—	—	13.268:513\$	13.886:156\$	—	—	2.761:493\$	2.637:948\$
Classe III — Vegetaes e seus productos.	—	—	—	119.554:597\$	117.604:902\$	—	—	60.206:913\$	46.751:093\$
Total das mercadorias	—	—	—	167.211:080\$	135.067:382\$	—	—	65.459:833\$	52.422:776\$
Equivalencia em mil réis ouro.	—	—	—	69.844:633\$	59.551:455\$	—	—	27.736:498\$	23.039:319\$
Classe IV — Especie metallica e notas de banco estrangeiras	—	—	—	873:388\$	356:418\$	—	—	33:677\$	2:313\$
Total geral	—	—	—	168.084:918\$	135.423:800\$	—	—	65.493:510\$	52.425:113\$
Equivalencia em mil réis ouro.	—	—	—	70.187:994\$	59.707:588\$	—	—	27.748:005\$	23.040:350\$

MERCADORIAS	UNIDADE	MANAOS				PARA			
		QUANTIDADE		VALOR POSTO A BORDO (Mil réis papel)		QUANTIDADE		VALOR POSTO A BORDO (Mil réis papel)	
		1901	1902	1901	1902	1901	1902	1901	1902
CLASSE I — ANIMAES E SEUS PRODUCTOS.									
Animaes dessecados	Kilo	—	35	—	103\$	—	—	—	—
» vivos	»	—	45	—	180\$	1.200	—	1.200\$	—
Balões de couro	Kilo	—	300	—	90\$	1.035	1.320	1.723\$	5:501\$
Calçado	»	90	—	050\$	—	—	150	1:233\$	—
Camarões seccoos	»	—	35	—	70\$	3.233	115	5:100\$	158\$
Cangalhas	»	—	625	—	1:430\$	—	1.120	—	835\$
Carne em conserva	»	—	180	—	280\$	—	—	—	—
Cera	»	—	—	—	—	33	—	10\$	—
Chifres	»	2.000	4.000	358\$	623\$	13.610	20.770	2:382\$	3:271\$
Chinellos	»	—	200	—	988\$	—	36	—	480\$
Couros	»	—	45	—	300\$	—	50	—	120\$
» (curtidos	»	—	—	—	—	—	—	—	—
» salgados	»	74.421	154.345	33:511\$	100:040\$	702.021	604.672	403:753\$	403:535\$
» seccoos	»	83.658	29.710	106:173\$	12:174\$	93.769	97.782	85:189\$	63:773\$
Extracto o caldo de carne	»	—	—	—	—	45	—	355\$	—
» (cavallar	»	—	—	—	—	—	—	—	500\$
» (muar.	»	—	—	9:009\$	—	—	—	—	—
» (vaccum	»	—	—	300\$	—	—	—	—	—
Garras ou unhas	Kilo	—	1.500	—	315\$	6.233	10.500	417\$	—
Grude de peixe	»	—	—	—	—	59.131	56.925	179:791\$	206:098\$
Linguas seccoas o em conserva	»	—	—	—	—	—	22	—	28\$
Mel de abelha	»	—	350	—	280\$	—	—	—	—
Ossos	»	40.600	38.000	2:000\$	2:203\$	—	3.850	—	235\$
Ostras	»	—	150	—	600\$	—	—	—	—
O peixe secco o em conserva	»	1.590	0.510	676\$	9:909\$	—	—	—	—
Pellos	»	—	29	—	67\$	—	—	—	—
» (cabra	»	—	29	—	420\$	—	—	—	—
» (carneiro	»	3.477	290	4:147\$	480\$	—	—	—	—
» (vendo	»	2.886	4.415	4:509\$	9:832\$	75.714	57.408	170:345\$	123:492\$
Pannos do garça	Gram.	48.610	46.010	17:501\$	33:714\$	42.804	61.023	43:133\$	80:075\$
Queijos	Kilo	400	1.956	1:265\$	4:570\$	—	720	—	1:150\$
Sabão	»	—	—	—	—	—	4.178	—	2:070\$
Sabugos do chifre	»	—	—	—	—	6.500	—	180\$	—
Sebo	»	—	15	—	30\$	—	—	—	—
Sellas	»	—	—	—	—	—	20	—	120\$
Seda	Meio	—	334	—	221\$	—	315	—	1:036\$
Velas	Kilo	—	30	—	192\$	2.937	812	—	4:303\$
Narquo	»	10.110	33.707	13:437\$	34:757\$	25.954	22.080	23:858\$	17:066\$
CLASSE II — MINERAES E SEUS PRODUCTOS.									
Agua mineraes	Kilo	96	—	34\$	—	—	—	—	—
Baldes de folha	»	—	73	—	454\$	—	1.030	—	2:406\$
Boões de ferro	»	—	240	—	580\$	—	—	—	—
Chumbo para caça	»	—	2.470	—	2:190\$	—	2.323	—	1:503\$
Ferragens	»	—	—	—	—	—	1.010	—	1:051\$
Foguetes	»	—	—	—	—	—	49	—	263\$
Joias	»	—	—	1:141\$	1:000\$	—	—	150\$	—
Manufacturas de barro	Kilo	—	60	—	180\$	—	1.648	—	1:523\$
» ferro	»	—	10	—	50\$	—	—	—	—
» folha	»	—	25	—	61\$	—	1.140	—	2:635\$
» vidro	»	—	1.476	—	320\$	—	—	—	—
Marmore em obras	»	1.200	—	1:900\$	—	—	—	—	—
Aço o ferro	»	—	—	—	—	20.158	—	1:593\$	—
Ouro velho	Gram.	—	—	—	—	—	1.250	—	2:736\$
Pedras communs não especificadas	Kilo	—	—	—	—	—	1.500	—	2:021\$
Phosphoros	»	210	2.510	700\$	6:735\$	3.081	1.343	8.482\$	3:918\$

16
14
19
12

Handwritten notes and signatures at the bottom of the page.

MERCADORIAS	UNIDADE	MANAOS				PARA			
		QUANTIDADE		VALOR POSTO A BORDO (Mil réis papel)		QUANTIDADE		VALOR POSTO A BORDO (Mil réis papel)	
		1901	1902	1901	1902	1901	1902	1901	1902
CLASSE II — (Continuação)									
Polyora	Kilo	—	935	—	5:830\$	—	1:237	—	5:162\$
Pregos de arame	"	—	730	—	754\$	—	384	—	417\$
Sal	"	1.700	5.010	—	630\$	40.067	8.760	3:803\$	1:010\$
Telhas de barro	"	—	—	—	—	—	—	1:700\$	—
Tijelinhas	"	700	8.970	—	1:260\$	11.675	—	14:984\$	29:755\$
Tijolos	"	—	—	—	—	14.587	23.669	14:984\$	20:755\$
Trepas de ferro	"	—	—	—	—	5.550	42.000	220\$	1:330\$
Trepas de ferro	"	—	—	—	262\$	—	361	—	385\$
CLASSE III — VEGETAES E SEUS PRODUTOS.									
		—	60	98.364:917\$	78.205:274\$	—	—	85.297:895\$	72.904:061\$
Aduelas de pipas e barricas	Kilo	—	740	—	308\$	—	675	—	1:287\$
Aguardente	Litro	1.800	7.100	—	5:822\$	28.141	26.209	13:357\$	17:176\$
Alcool	"	—	695	—	712\$	—	86	—	120\$
Algodão	Kilo	—	—	—	—	—	75	—	53\$
Arroz	"	—	—	—	—	56.517	1.000	17:779\$	600\$
Assucar branco	"	23.033	82.378	—	41:934\$	158.031	481.942	77:708\$	77:870\$
Bagas de mamona	"	—	—	—	—	—	1.500	—	240\$
Bahús de marupá	"	—	—	—	—	436	—	—	—
Bebidas não especificadas	"	—	180	—	210\$	—	—	—	—
Biscouros e bolachas	"	1.617	7.071	—	2:193\$	—	—	—	—
Bonets	"	50	—	—	1:100\$	—	—	7:747\$	12:313\$
Borracha	Kilo	—	—	—	—	—	478	—	872\$
{ mangabeira	"	—	—	—	—	2.050	2.402	—	9:127\$
{ manicoba	"	—	—	—	—	—	—	8:528\$	—
{ seringa	"	15.079.929	13.706.317	96.938:475	75.629:804\$	13.407.403	13.406.639	81.340:692\$	66.509:320\$
Cacau	"	55.015	446.703	62:548\$	498:872\$	2.221.379	3.508.250	2.878:411\$	1.012:915\$
Café em grão	Sacca	420	438	6:420\$	22:281\$	—	—	—	28:554\$
> pó	Kilo	560	522	1:488\$	705\$	—	—	—	712\$
Caixas de madeira	"	11.400	3.500	3:000\$	85\$	—	—	—	—
Castanhas	Hect.	31.690	71.912	1.083:320\$	1.581:338\$	—	—	—	—
Cera de carnaúba	Kilo	—	—	—	—	38.354	72.435	515:134\$	1.607:752\$
Cerveja	Garr.	—	804	—	1:332\$	—	—	—	120\$
Chapéus	Kilo	210	150	—	820\$	—	—	—	300\$
Charutos	Um	10.000	8.500	—	547\$	—	—	—	600\$
Cigarros	Kilo	70	—	—	230\$	—	—	—	—
Confetti	"	—	—	—	—	—	—	—	—
Cordeas mortuarias	"	40	—	—	100\$	—	—	—	—
Cumarú	"	—	616	—	1:323\$	3.898	47.434	7:123\$	98:050\$
Doces	"	240	390	—	468\$	—	—	—	807\$
{ goiabada	"	60	165	—	150\$	—	—	—	—
{ não especificados .	"	—	—	—	—	—	—	—	—
Dormentes	Um	—	—	—	—	—	—	—	—
Esteiras	Kilo	—	78	—	—	—	—	—	—
Estopa	"	—	—	—	—	—	—	—	—
Farollos	"	—	—	—	—	200\$	—	—	—
Farinha de mandioca	"	119.520	338.728	—	44:032\$	—	—	—	—
> de milho	"	—	—	—	—	92.710	714.309	140:853\$	140:691\$
Feijão	"	1.500	2.760	—	930\$	—	—	—	—
Feijoadá	"	—	1.025	—	1:520\$	—	—	—	—
Folhas e raízes medicinaes	"	—	1.506	—	2:057\$	—	—	—	—
Fructas	Cento	—	—	—	—	2.234	3.507	1:708\$	8:894\$
{ laranjas	"	—	—	—	—	—	—	—	—
{ não especificadas .	"	—	—	—	—	—	—	—	—
Fumo em corda	Kilo	120	—	—	230\$	—	—	—	—
Gomra copal	"	2.160	8.950	—	6:200\$	19.966	18.000	73:080\$	99:617\$
Legumes	"	13.820	—	—	17:966\$	—	195	—	80\$
Madeira	"	—	—	—	—	—	70	—	—
{ acapu	"	40.000	—	—	1:003\$	23.820	82.853	5:460\$	17:281\$
{ cedro	"	—	—	—	—	—	—	—	—
{ massaranduba	"	—	—	—	—	—	—	—	—
{ pinho	"	—	—	—	—	—	—	—	—
{ diversas	"	—	—	—	—	—	—	—	—
Manufacturas de algodão	Tabz.	—	72	—	900\$	318.600	195.581	15:473\$	12:786\$
{ Kilo	"	—	1.159	—	118\$	—	—	—	—
{ Kilo	"	—	40	—	518\$	80.640	45.155	9:112\$	5:608\$
Massa para sopa	"	90	—	—	124\$	—	—	—	—
Medicamentos	"	579	918	—	6:175\$	—	—	—	—
Mel de assucar	"	—	—	—	—	2.039	3.039	12:513\$	16:138\$
Milho	"	19.820	105.450	—	6:869\$	—	—	—	—
Obras de madeira	"	—	80	—	21:941\$	—	—	—	—
Oleo de copahiba	"	—	—	—	160\$	91.835	101.453	15:120\$	26:270\$
> não especificado	"	8.742	8.222	—	22:328\$	—	—	—	—
Palhas para cigarros	"	—	—	—	—	—	—	—	—
> de carnaúba	"	—	340	—	205\$	—	—	—	—
Piassava	"	236.218	278.311	—	133:400\$	—	—	—	—
Pimentas e pimentões	"	—	20	—	56\$	—	—	—	—
Plantas	"	—	—	—	2:800	—	—	—	—
Rapadura	Kilo	—	—	—	1:200\$	—	—	—	—
Remos	"	—	30	—	60\$	1.330	37	—	137\$
Redes	"	—	190	—	800\$	—	—	—	—
Roupas	"	—	—	—	2:740\$	—	—	—	—
Tabaco em pó	"	130	—	—	—	—	—	—	—
Tapioca	"	—	—	—	—	25	—	—	—
Tarrafas	"	—	—	—	—	3.822	4.120	2:115\$	1:538\$
Tecidos de algodão	"	—	2.821	—	17:545\$	—	—	—	—
Yassouras	"	—	—	—	—	—	—	—	—
Vinagre	"	—	30	—	60\$	—	—	—	—
Vinhos	"	340	415	—	400\$	—	—	—	—
Total das mercadorias				98.566:681\$	78.461:366\$			86.311:323\$	73.917:364\$
Equivalencia em mil réis-ouro				41.596:698\$	34.446:386\$			36.029:464\$	32.445:952\$
CLASSE IV — ESPECIE METALLICA E NOTAS DE BANCO ESTRANGEIRAS.									
Moedas de ouro				41:141\$	228.955\$			66:742\$	
> prata				—	30:236\$			19:320\$	
Outras especies				41:141\$	198:719\$			830\$	
								40:580\$	

MERCADORIAS	UNIDADE	MANAOS				PARÁ			
		QUANTIDADE		VALOR POSTO A BORDO (Mil réis papel)		QUANTIDADE		VALOR POSTO A BORDO (Mil réis papel)	
		1901	1902	1901	1902	1901	1902	1901	1902
RESUMO POR CLASSES									
Classe I - Animaes e seus productos				190:099\$	224:144\$			982:581\$	957:155\$
Classe II - Mineracs e seus productos				5:665\$	81:954\$			80:847\$	50:448\$
Classe III - Vegetaes e seus productos				98.364:917\$	78.205:274\$			85.297:895\$	78.904:061\$
Total das mercadorias				98.566:681\$	78.461:366\$			86.311:323\$	73:917:364\$
Equivalencia em mil réis ouro				41.596:698\$	34.446:386\$			36.029:464\$	32.445:952\$
Classe IV - Especie metallica e notas de banco estrangeiras				41:144\$	228:955\$			66:742\$	-
Total geral				98.607:822\$	78.690:321\$			86.378:065\$	73.917:364\$
Equivalencia em mil réis ouro				41.614:262\$	34.547:293\$			36.059:135\$	32.445:952\$
MERCADORIAS	UNIDADE	RIO GRANDE				PORTO ALEGRE			
		QUANTIDADE		VALOR POSTO A BORDO (Mil réis papel)		QUANTIDADE		VALOR POSTO A BORDO (Mil réis papel)	
		1901	1902	1901	1902	1901	1902	1901	1902
CLASSE I - ANIMAES E SEUS PRODUCTOS.				9.627:364\$	11.816:019\$			2.059:059\$	3.051:800\$
Animaes dessecados	Kilo			75\$	10\$			48\$	10\$
Banha		8.404		9:369\$		5.375	13.340	5:846\$	10:623\$
Bucho de peixe		6.080		5:774\$		2.442	5.920	1:748\$	6:750\$
Camarões seccos			5.501						
Canellas		504.200	221.400	36:884\$	13:913\$	14.740	3.000	1:233\$	156\$
Carne em conserva		60	24	59\$	47\$	220	4.138	822\$	1:208\$
Cera		6.908	10.107	13:550\$	34:370\$	23.147	100.105	58:211\$	213:750\$
Chifres		248.420	434.019	138:515\$	225:860\$	100.459	152.434	62:688\$	88:985\$
Chinillos						178		450\$	
Cinzas de ossos		5.629.278	3.550.370	240:571\$	140:368\$				
Couros		13		120\$		52		470\$	
Crina		6.023.363	10.385.401	4.604:909\$	7.405:872\$		357.681		256:005\$
Extracto o caldo de carne		2.207.129	2.030.365	3.016:291\$	2.651:414\$	1.201.161	1.460.272	1.701:558\$	1.917:148\$
Garras ou unhas		288.910	322.459	500:504\$	510:451\$	54.218	80.627	94:168\$	133:803\$
Graxa		7.375		46:258\$		29.896	62.890	122:482\$	402:721\$
Grudo de peixe		319.831	412.871	39:029\$	30:191\$	2.400	1.573	450\$	175\$
Guano		450		223\$			191		83\$
Liã		650	78	700\$	400\$				
Linguas seccas e em conserva		30.000		2:340\$					
Manteiga		962.029	924.002	700:300\$	765:785\$				
Mel de abollia		111.028	140	152:727\$	369\$	46	118	88\$	226\$
Orelhas									1:000\$
Ossos									2:550\$
Peixe secco e em conserva		69		69\$					
Pelagos		617	3.017	1:070\$	4:404\$				
Pelless diversas		1.742	1.319	6:563\$	1:937\$				
Sabão		4.070		2:234\$		4.734	10.667	1:617\$	5:547\$
Sabugo de chifre		161.760	144.400	5:579\$	5:476\$				
Sebo		200		110\$					
Sola	Meio					57		627\$	
Umbigos	Kilo	64.725	46.977	14:537\$	8:020\$				
Xarque		435	1.800	90\$	931\$	6.200		5:270\$	
CLASSE II - MINERAES E SEUS PRODUCTOS				48:434\$	16:660\$			11:119\$	11:193\$
Crystal	Kilo					152		400\$	
Manufacturas de vidro						427		200\$	
Metaes velhos		2.004	1.000	147\$	20\$				
Minerio de cobre						1.640		328\$	
Ouro velho	Gram.	477.395	234.309	41:275\$	14:460\$				
Pedras		2.500		5:539\$					
Phosphoro	Kilo	9.545		1:450\$		68.175	81.094	9:379\$	8:238\$
Prata velha	Gram.	1.190		2\$			42.527		2:905\$
CLASSE III - VEGETAES E SEUS PRODUCTOS				175:908\$	292:751\$			511:791\$	661:113\$
Aguardente	Litro	468		133\$		240		52\$	
Amendoim	Kilo	14		8\$		125		18\$	
Assucar branco			60		40\$				
Biscoitos e bolachas		85	79	118\$	35\$				
Café em grão	Sacca	5	5	260\$	130\$	25	64	1:200\$	2:442\$
Cera de carnahuba	Kilo	240	8	170\$	14\$				
Charutos	Garr.					700	1.080	500\$	1:320\$
Chapões	Kilo						48	400\$	
Docas	Um	300	1.225	80\$	64\$	3.500		1:479\$	40\$
Dormentes	Um	24	6	27\$	6\$		30		70\$
Bixos para carretas	Kilo	112	102	160\$	240\$		77		38\$
Farinha de mandioca	Um						12		
	Kilo	68.000	76.600	3:044\$	5:312\$				
		864.295	118.265	87:628\$	12:170\$	427.599	586.180	48:281\$	52:040\$

14

MERCADORIAS	UNIDADE	RIO GRANDE				PORTO ALEGRE			
		QUANTIDADE		VALOR POSTO A BORDO (Mil réis papel)		QUANTIDADE		VALOR POSTO A BORDO (Mil réis papel)	
		1901	1902	1901	1902	1901	1902	1901	1902
CLASSE III - (Continuação)									
Folhas, raízes e resinas medicinaes.	Kilo	-	60	-	10\$	440	3.600	138\$	674\$
Fructas (bananas, laranjas, não especificadas)	Cacho	5	8	10\$	2\$	38	2.321	15\$	1.510\$
	Cento	4	106	40\$	400\$	200	6	150\$	-
Fumo (desfiado, em corda, em folha)	Kilo	13.028	1.795	17:483\$	872\$	66.513	1.700	382\$	2:997\$
Herva-mate.	"	7.235	412	4:148\$	127\$	784.832	976.681	401:974\$	550:645\$
Madeiras diversas.	"	177.510	832.475	60:700\$	269:516\$	1.722	111.275	438\$	36:777\$
Medicamentos.	"	258	842	784\$	1:550\$	116	140	323\$	5\$
Mel de fumo.	"	75	-	20\$	-	-	22	-	300\$
Milho.	"	60	600	5\$	55\$	-	-	-	-
Palhas de carnahuba.	"	-	-	-	-	-	300	-	600\$
Plantas.	"	-	-	-	15\$	-	-	-	570\$
Polvilho.	Kilo	1.560	11.850	48\$	1:185\$	5.000	3.250	932\$	580\$
Rapadura.	"	210	-	08\$	-	-	-	-	-
Tinta para escrever.	"	-	887	-	922\$	-	-	-	-
Total das mercadorias.	-	-	-	9.851:706\$	12.125:430\$	-	-	2.581:969\$	3.724:106\$
Equivalencia em mil réis ouro.	-	-	-	4.125:598\$	5.331:311\$	-	-	1.072:929\$	1.631:452\$
CLASSE IV - ESPECIE METALLICA E NOTAS DE BANCO ESTRANGEIRAS									
Moedas de ouro.	-	-	-	-	-	-	-	6:700\$	34:358\$
Outras especies.	-	-	-	-	-	-	-	5:700\$	34:358\$
	-	-	-	12:707\$	-	-	-	1:000\$	-
RESUMO POR CLASSES									
Classe I - Animaes e seus productos.	-	-	-	9.627:364\$	11.810:010\$	-	-	2.059:059\$	3.051:800\$
Classe II - Mineracs e seus productos.	-	-	-	48:434\$	16:660\$	-	-	11:110\$	11:103\$
Classe III - Vegetaes e seus productos.	-	-	-	175:908\$	292:751\$	-	-	511:791\$	681:118\$
Total das mercadorias.	-	-	-	9.851:706\$	12.125:430\$	-	-	2.581:969\$	3.724:106\$
Equivalencia em mil réis ouro.	-	-	-	4.125:598\$	5.331:311\$	-	-	1.072:929\$	1.631:452\$
Classe IV - Especie metallica e notas de banco estrangeiras.	-	-	-	-	-	-	-	6:700\$	34:358\$
Total geral.	-	-	-	9.864:413\$	12.125:430\$	-	-	2.588:669\$	3.758:464\$
Equivalencia em mil réis ouro.	-	-	-	4.130:478\$	5.331:311\$	-	-	1.075:409\$	1.646:590\$

MERCADORIAS	UNIDADE	SANTOS				S. FRANCISCO			
		QUANTIDADE		VALOR POSTO A BORDO (Mil réis papel)		QUANTIDADE		VALOR POSTO A BORDO (Mil réis papel)	
		1901	1902	1901	1902	1901	1902	1901	1902
CLASSE I - ANIMAES E SEUS PRODUCTOS.									
Animaes dessecados vivos.	Kilo	300	40	487\$	100\$	-	-	3:959\$	21:935\$
Banha.	"	700	-	966\$	-	40	-	40\$	-
Buchos de peixe.	"	4.070	600	5:007\$	614\$	-	-	-	-
Camarões seccos.	"	-	-	-	-	-	1.105	-	580\$
Caca.	"	580	1.384	1:248\$	8:470\$	80	3.015	120\$	13:407\$
Chifres.	"	77.294	138.445	46:113\$	56:683\$	-	-	-	-
Conros (salgados, seccos).	"	211.600	303.695	137:531\$	188:704\$	-	-	-	-
Crina.	"	4.816	-	4:736\$	-	720	-	612\$	-
Gado vacuum.	"	1.250	2.630	2:203\$	2:413\$	-	-	-	-
Garras ou unhas.	Gal.	4	-	400\$	-	-	-	-	-
Linguas seccas e em conserva.	Kilo	9.000	10.000	102\$	480\$	-	-	-	-
Manteiga.	"	600	-	1:649\$	-	-	-	-	-
Mel de abelha.	"	1.033	-	5:408\$	-	-	-	-	-
Pellos (cabra, diversas).	"	-	3.890	-	1:145\$	3.011	5.435	3:217\$	4:563\$
Pontas de chifre.	"	-	115	-	50\$	-	-	-	-
Retalhos de sola.	"	1.580	90	-	235\$	-	7	-	20\$
Sebo.	"	-	560	1:162\$	240\$	-	-	-	-
Umbigos.	"	-	18.000	-	1:030\$	-	-	-	-
Xarque.	"	871	562	-	472\$	-	-	-	-
	-	2.000	-	1:036\$	-	-	-	-	-
CLASSE II - MINERAES E SEUS PRODUCTOS									
Cinzas do ourivesraria.	Kilo	480	1.338	61:496\$	107:035\$	-	-	37\$	-
Crystal.	"	21.619	29.907	300\$	3:000\$	-	-	-	-
Joias.	"	-	-	33:794\$	43:313\$	-	-	-	-
Manufacturas de vidro.	Kilo	280	-	-	2:400\$	-	-	-	-
Metaes velhos (aço e ferro, chumbo e zinco, outros metaes).	"	102.481	846.420	116\$	5:402\$	93	-	37\$	-
Mica.	"	12.626	11.544	14:714\$	11:903\$	-	-	-	-
Pedras comuns não especificadas.	"	2.067	336	5:030\$	515\$	-	-	-	-
	-	930	-	2:000\$	-	-	-	-	-

MERCADORIAS	UNIDADE	SANTOS				S. FRANCISCO			
		QUANTIDADE		VALOR POSTO A BORDO (Mil réis papel)		QUANTIDADE		VALOR POSTO A BORDO (Mil réis papel)	
		1901	1902	1901	1902	1901	1902	1901	1902
CLASSE III - VEGETAES E SEUS PRO- DUCTOS	-	-	-	342.786:810\$	279.768:793\$	-	-	2.059:483\$	2.182:836\$
Aduelas de pipas e barricas	Kilo	1.458	-	2:000\$	-	-	-	-	-
Aguardante	Litro	1.020	70	217\$	197\$	-	99	-	15\$
Algodão	Kilo	330	100	847\$	88\$	-	-	-	-
Assucar	"	667	60	224\$	16\$	-	-	-	-
	"					-	0.000	-	2:000\$
Borracha	"	35.406	12.473	130:723\$	29:035\$	-	-	-	-
	"	2.921	-	7:010\$	-	-	-	-	-
Cabos para vassoura	"	-	-	-	-	-	-	-	-
Cacão	"	-	-	-	-	-	-	-	-
Café em grão	Saccca	9.113.080	8.714.182	342.537:736\$	279.163:633\$	804	2.060	28:067\$	62:638\$
	Kilo	64	200	85\$	313\$	-	-	-	-
Caixas de madeira	"	174	-	100\$	-	-	-	-	-
Cerveja	Garr.	2.400	(192)	2:500\$	210\$	-	1.000	-	120\$
Charutos	Um	-	-	-	-	-	-	-	-
Cigarros	Kilo	15	10	99\$	77\$	-	-	-	-
Doces	"	1.019	-	1:300\$	-	-	-	-	-
	"	1.205	271	1:412\$	595\$	-	230	-	37\$
Extracto do mangue	"	-	3.000	-	1:800\$	-	-	-	-
Farellos	"	-	5.809.716	-	523:401\$	-	-	-	-
	"	-	2.800	-	333\$	-	-	-	-
Farinha	"	436	-	112\$	-	44.220	127.285	2:437\$	11:601\$
	"	190	-	95\$	-	-	602	-	120\$
Foição	"	-	105	-	29\$	-	-	-	-
Folhas, raízes e resinas medicinaes.	"	-	935	-	590\$	9.770	42.220	1:591\$	5:163\$
de mangue	"	-	65	-	40\$	-	-	-	-
Fructas	"	25.025	5.555	40:322\$	2:333\$	-	-	-	-
	"	33.330	25.300	30:688\$	21:568\$	3.320	40.800	1:417\$	3:768\$
	"	-	200	-	4:500\$	-	46	-	490\$
Fumo	Cacho	3.750	-	4:721\$	-	-	-	-	-
	Centio	5.910	13.316	5:870\$	7.097\$	3.640	6.230	1:090\$	4:334\$
Gomma copal	"	-	-	-	-	109	377	50\$	72\$
Herva-matô	"	-	5	-	3\$	4.582.239	4.582.195	2.021:564\$	2.030:519\$
Lenha	"	1.500	-	4\$	-	-	-	-	-
	"	4.800	-	440\$	-	-	-	-	-
	"	75.000	-	7:950\$	-	-	-	-	-
Madeiras	Tabls.	-	25.000	400\$	5:210\$	-	(300)	-	340\$
	Kilo	300	-	-	-	-	-	-	-
Mel de assucar	"	-	-	-	-	8.941	3.470	2:135\$	1:540\$
Milho	"	120	35.877	17\$	5:816\$	-	-	-	-
Plantas	"	-	-	3:495\$	1:770\$	-	-	270\$	-
Polvilho	"	124	-	50\$	-	-	-	-	-
Sementes	"	-	300	-	200\$	-	-	-	-
Tapioca	"	63.095	-	17:942\$	-	-	50	-	10\$
Vinhos	"	-	-	-	-	-	60	-	60\$
Total das mercadorias	-	-	-	343.056:583\$	280.131:978\$	-	-	2.063:479\$	2.204:771\$
Equivalencia em mil réis ouro.	-	-	-	143.475:056\$	123.479:011\$	-	-	873:389\$	967:283\$
CLASSE IV - ESPECIE METALLICA E NOTAS DE BANCO ESTRANGEIRAS	-	-	-	244:651\$	-	-	-	-	-
Moedas de ouro	-	-	-	220:515\$	-	-	-	-	-
Outras especies	-	-	-	15:136\$	-	-	-	-	-

RESUMO POR CLASSES									
Classe I - Animaes e seus productos	-	-	-	298:277\$	256:150\$	-	-	3:959\$	21:935\$
Classe II - Mineraes e seus productos	-	-	-	61:496\$	107:035\$	-	-	37\$	-
Classe III - Vegetaes e seus productos	-	-	-	312.736:810\$	279.768:793\$	-	-	2.059:483\$	2.182:836\$
Total das mercadorias	-	-	-	343.056:583\$	280.131:978\$	-	-	2.063:479\$	2.204:771\$
Equivalencia em mil réis ouro.	-	-	-	143.475:056\$	123.479:011\$	-	-	873:389\$	967:283\$
Classe IV - Especie metallica e notas de banco estrangeiros	-	-	-	244:651\$	-	-	-	-	-
Total geral	-	-	-	343.301:234\$	280.131:978\$	-	-	2.063:479\$	2.204:771\$
Equivalencia em mil réis ouro.	-	-	-	143.569:847\$	123.479:011\$	-	-	873:389\$	967:283\$

MERCADORIAS	UNIDADE	PERNAMBUCO				FORTALEZA			
		QUANTIDADE		VALOR POSTO A BORDO (Mil réis papel)		QUANTIDADE		VALOR POSTO A BORDO (Mil réis papel)	
		1901	1902	1901	1902	1901	1902	1901	1902
CLASSE I - ANIMAES E SEUS PRODUCTOS	-	-	-	3.120:858\$	6.088:404\$	-	-	1.417:495\$	2.572:862\$
Animaes desecados	Kilo	2	22	20\$	400\$	-	-	-	20\$
» vivos	"	435	-	1:097\$	-	-	-	-	-
Aparas de couro	"	2.238	4.025	58\$	104\$	204	-	8\$	-
Bicho do peixe	"	-	-	-	-	235	-	1:180\$	-
Casco de tartaruga	"	250	80	4:002\$	977\$	-	26	-	382\$
Cera	"	-	-	-	-	11.100	-	4:881\$	-
Chifres	"	18.913	76.809	2:350\$	41:802\$	25.187	6.377	2:409\$	1:010\$

E. C.

3627
29000
3287

MERCADORIAS	UNIDADE	PERNAMBUCO				FORTALEZA			
		QUANTIDADE		VALOR POSTO A BORDO (Mil réis papel)		QUANTIDADE		VALOR POSTO A BORDO (Mil réis papel)	
		1901	1902	1901	1902	1901	1902	1901	1902
CLASSE I — (Continuação)									
Couros	Kilo	977.410	691.400	889.624\$	558.831\$	583.723	512.407	621.918\$	518.963\$
		86.660	348.640	119.491\$	479.697\$	132.082	90.606	175.140\$	119.465\$
Crina		135	427	182\$	385\$	995	1.350	958\$	1.212\$
Garras ou unhas		459	97.038	35\$	3.955\$	950	1.630	62\$	39\$
Manteiga		5.480	—	17.000\$	—	—	—	—	—
Ossos		—	7.000	—	494\$	335.014	293.000	15.485\$	11.453\$
Pelles		697.683	947.736	1.653.500\$	4.648.177\$	285.319	339.047	448.314\$	1.061.776\$
	{ cabra.	132.738	181.450	126.404\$	383.669\$	79.083	77.437	66.062\$	176.897\$
	{ carneiro.	—	—	—	—	—	—	—	—
	{ ovelha.	—	—	—	—	—	—	—	—
Pennas	Gram.	51.000	—	590\$	—	416.000	67.000	2.734\$	3.000\$
		6.500	—	6.229\$	—	—	—	—	—
		21.000	—	527\$	—	—	—	—	—
Sabugos de chifro	Kilo	—	—	—	—	—	3.000	—	240\$
Sola	Meio	—	—	—	—	—	1.762	—	14.500\$
CLASSE II — MINERAIS E SEUS PRODUCTOS				52.873\$	51.199\$			3.141\$	
Metaes velhos	Kilo	2.213	612.500	43\$	29.308\$	—	—	—	—
		4.717	7.000	1.574\$	2.961\$	—	—	—	—
		31.931	7.810	26.644\$	4.361\$	2.830	—	3.141\$	—
Ouro velho.	Gram.	3.200	2.400	8.617\$	5.215\$	—	—	—	—
Prata e ouro em obras		75	12.000	10.170\$	5.830\$	—	—	—	—
» velha		—	54.900	5.732\$	3.434\$	—	—	—	—
CLASSE III — VEGETAIS E SEUS PRODUCTOS				27.775.338\$	25.535.369\$			1.522.982\$	3.860.361\$
Aduela de pipa e barrica	Kilo	38.500	63.425	7.000\$	41.985\$	—	—	—	—
Aguardente	Libro	109.437	75.435	2.340\$	18.521\$	—	—	—	—
Aguilhadas	Kilo	2.050	—	1.500\$	—	—	—	—	—
Alcool	Libro	—	17.472	—	4.894\$	—	—	—	—
Algodão.	Kilo	6.232.800	15.299.737	5.183.676\$	12.607.108\$	676.234	3.123.041	468.594\$	2.473.097\$
Assucar.		2.526.813	451.187	739.812\$	36.450\$	—	—	—	—
	{ branco.	2.137.200	—	8.3587\$	—	—	—	—	—
	{ crystal.	12.547.810	3.206.100	2.155.112\$	469.283\$	—	—	—	—
	{ demerara.	95.185.416	71.375.750	16.127.749\$	9.941.885\$	—	—	—	—
Baga de mamona		1.890.320	213.868	364.284\$	205.883\$	—	9.087	—	1.563\$
Borracha		81.391	95.450	187.577\$	174.250\$	436	226	948\$	300\$
	{ mangabeira.	32.900	24.215	147.481\$	53.716\$	282.57	268.913	912.088\$	1.068.150\$
	{ maniçoba	—	—	—	—	—	—	—	—
Cacão	Sacca	32.628	36.069	31.643\$	34.208\$	1.974	1.746	2.148\$	2.036\$
Café em grão.	Kilo	7.627.025	10.593.201	431.092\$	628.961\$	224.435	2.053.991	12.191\$	3.560\$
Caroco de algodão		795.451	1.499.611	875.592\$	1.369.330\$	93.535	211.045	75.863\$	119.468\$
Cera de carnaluba		—	—	—	—	—	—	—	—
Chapés.	Um	8.070	4.050	1.492\$	478\$	—	—	—	—
Charutos	Kilo	—	—	—	—	—	—	—	—
Cigarros		—	—	—	—	—	—	—	—
Cumarú.		—	—	—	—	105	—	10\$	—
Dóces		1.212	233	4.820\$	28\$	—	—	—	—
	{ goiabada.	216	737	384\$	1.048\$	468	30	534\$	18\$
	{ não especificados.	—	—	—	—	—	—	—	30\$
Farellas.		133.000	923.570	10.458\$	129.804\$	—	—	—	—
Farinha.		378.835	56	33.405\$	6\$	—	—	—	—
	{ mandioca.	—	2.921	—	1.782\$	—	—	—	—
	{ não especificada.	—	—	—	—	—	—	—	—
Folhas, raízes e resinas medicinaes		27.625	10.633	28.708\$	16.381\$	6.971	1.848	4.438\$	3.920\$
Fructas.		49.217	45.682	68.584\$	61.425\$	—	—	—	—
	{ abacaxis.	1.035	1.731	17.527\$	14.397\$	—	—	—	—
	{ cocos.	—	—	—	—	—	—	—	—
» laranjas.		—	—	—	50\$	8.019	400	42.394\$	1.000\$
Fumo	Kilo	—	7	—	50\$	—	1.900	—	1.000\$
Fumo		—	—	—	—	—	—	—	—
Gomma copal.		1.785	50	2.538\$	54\$	—	—	—	—
Ipecacuamba		891	60	7.774\$	940\$	—	—	—	—
Jangada.		—	1.600	—	600\$	—	—	—	—
Lã de barriguda.		79	—	80\$	40\$	—	—	—	—
Pinho	Prauch.	—	63.015	—	37.00\$	—	—	—	—
Medicamentos.	Kilo	—	80	—	120\$	—	—	—	—
Mel de assucar		3.693	77.423	3.240\$	3.100\$	—	—	—	—
Milho		—	2.257.186	—	205.808\$	—	—	—	—
Obras de madeira		—	11	—	10.00\$	—	—	—	—
Oleo.		361.901	—	276.134\$	—	—	50	—	38\$
	{ caroco de algodão.	—	720	—	612\$	—	—	—	—
	{ não especificado.	—	—	—	—	—	—	—	—
Piassava		—	55	—	32\$	—	—	—	—
Plantas.		—	—	—	—	—	—	—	—
Resíduos de caroco de algodão.	Kilo	751.006	76.092	15.058\$	33.700\$	—	—	400\$	260\$
Sementes.		191	—	211.059\$	21.228\$	—	—	—	—
Ticum		—	—	171\$	—	3.767	216	2.311\$	50\$
Total das mercadorias.		—	—	30.949.069\$	31.674.972\$	—	—	2.943.618\$	6.433.223\$
Equivalencia em mil réis ouro		—	—	13.085.541\$	13.908.218\$	—	—	1.240.860\$	2.816.737\$
CLASSE IV — ESPECIE METALLICA E NOTAS DE BANCO ESTRANGEIRAS				31.143\$	23.525\$				
Moedas de ouro		—	—	7.260\$	16.650\$	—	—	—	—
» e prata		—	—	6.000\$	—	—	—	—	—
» prata.		—	—	17.883\$	6.875\$	—	—	—	—

233043

MERCADORIAS	UNIDADE	PERNAMBUCO				FORTALEZA			
		QUANTIDADE		VALOR POSTO A BORDO (Mil réis papel)		QUANTIDADE		VALOR POSTO A BORDO (Mil réis papel)	
		1901	1902	1901	1902	1901	1902	1901	1902
RESUMO POR CLASSES									
Classe I — Animacs e seus productos	—	—	—	3.120:853\$	6.088:401\$	—	—	4.417:493\$	2.572:862\$
Classe II — Mineraes e seus productos	—	—	—	52:873\$	51:499\$	—	—	3:144\$	—
Classe III — Vegetaes e seus productos	—	—	—	27.775:333\$	25.535:963\$	—	—	1:522:982\$	3.860:361\$
Total das mercadorias	—	—	—	30.949:069\$	31.674:972\$	—	—	2.943:618\$	6.433:223\$
Equivalencia em mil réis ouro	—	—	—	13.085:541\$	13.908:218\$	—	—	1.240:860\$	2.816:737\$
Classe IV — Especie metallica e notas de banco estrangeiras	—	—	—	31:433\$	23:525\$	—	—	—	—
Total geral	—	—	—	30.980:212\$	31.698:497\$	—	—	2.943:618\$	6.433:223\$
Equivalencia em mil réis ouro	—	—	—	13.098:554\$	13.918:618\$	—	—	1.240:860\$	2.816:737\$
<hr/>									
MERCADORIAS	UNIDADE	S. LUIZ DO MARANHÃO				ILHA DO CAJUEIRO ()			
		QUANTIDADE		VALOR POSTO A BORDO (Mil réis papel)		QUANTIDADE		VALOR POSTO A BORDO (Mil réis papel)	
		1901	1902	1901	1902	1901	1902	1901	1902
CLASSE I — ANIMAES E SEUS PRODUCTOS									
Azeite de baloia	Kilo	40	—	6\$	—	—	—	—	—
Bucho de palce	—	11,012	8.870	33:325\$	22:087\$	730	1.008	2:202\$	1:761\$
Camarões seccos	—	103	284	175\$	23\$	—	—	—	—
Cascos de tartaruga	—	10.223	27,910	1:415\$	4:320\$	46	400	407\$	1:323\$
Chifres	—	653	—	—	—	5,153	3,990	619\$	821\$
Cinzas de ossos	—	43	05	30\$	13\$	—	—	—	—
Couros	—	330,637	310,213	272:639\$	313:602\$	27,801	31,035	27:574\$	31:905\$
Crina	—	186,638	418,497	225:784\$	544:987\$	540,224	357,868	603:933\$	574:482\$
Garras ou unhas	—	1,673	4,387	2:373\$	5,454\$	10,078	19,253	30:809\$	19:003\$
Ossos	—	1,434	1,700	25\$	850\$	—	161	—	84\$
Peltes	—	45,838	9,240	815\$	564\$	—	—	—	—
Pennas	—	622	4,399	1,220\$	10:984\$	1,327	—	5:153\$	—
Sabugos do chifre	—	—	35	70\$	—	—	—	—	—
Sola	—	42,394	66,040	124:454\$	150:919\$	—	—	—	—
Vaquetas	—	—	1,408	5:003\$	5:003\$	—	—	—	—
CLASSE II — MINERAES E SEUS PRODUCTOS									
Metaes velhos	—	—	—	16:111\$	7:037\$	—	—	962\$	61\$
Ouro velho	Gram.	750	3,318	42\$	159\$	—	—	—	—
Prata e ouro em obras	Gram.	7,242	4,518	9:200\$	3:367\$	520	95	902\$	61\$
Prata velha	Gram.	309	1,599	63\$	3:211\$	—	—	—	—
CLASSE III — VEGETAES E SEUS PRODUCTOS									
Aguardente	Litro	433	79	32\$	25\$	—	—	—	—
Algodão	Kilo	1,150,116	2,810,507	872:240\$	2,011:035\$	318,016	935,408	658:783\$	572:876\$
Arroz	—	365	1,071	128\$	873\$	—	—	—	—
Assucar	—	1,714	111,693	557\$	24:716\$	—	—	—	—
Baga de mamona	—	101,881	204,482	20:613\$	32:203\$	—	—	—	—
Borracha	—	2,35,630	488,380	47:524\$	76:911\$	—	7,900	—	1:260\$
Caracóis	—	9,017	11,319	24:494\$	40:171\$	38,037	11,424	105:422\$	20:011\$
Caracóis	—	3,881	—	13:478\$	—	164,882	362,091	571:455\$	1,201:598\$
Caracóis	—	—	3,060	—	3:478\$	—	—	—	—
Café em grão	Sacca	12	5	599\$	210\$	—	—	—	—
Carroço de algodão	Kilo	513,191	1,311,601	46:429\$	71:934\$	170,939	389,267	5:850\$	26:122\$
Castanhas	Hect.	—	—	—	530\$	—	—	—	—
Cera de carnahuba	Kilo	22,675	33,181	25:832\$	36:004\$	43,075	57,169	29:472\$	61:010\$
Chapéos	—	—	01	—	500\$	—	—	—	—
Charutos	Cento	1,000	—	140\$	—	—	—	—	—
Cravo em lasca	Kilo	—	1,430	—	2:875\$	—	—	—	—
Cumarú	—	—	400	—	850\$	—	—	—	—
Doces não especificados	—	272	367	301\$	440\$	10	10	50\$	10\$
Farinha de mandioca	—	53,001	888,269	7:150\$	92:324\$	—	—	—	—
Folhas, raizes e resinas medicinaes	—	11,455	240,255	10:435\$	217:199\$	59,840	148,837	69:168\$	84:565\$
Fructas (laranjas)	Cento	42	—	250\$	—	—	—	—	—
Ipecacuanha	Kilo	9	180	110\$	2:821\$	—	—	—	—
Madeirasas diversas	—	—	—	50\$	—	—	—	—	—
Óleo de copaliba	Kilo	9,661	10,335	23:832\$	30:525\$	207	—	481\$	—
Polvilho	—	777	76,190	600\$	17:925\$	—	—	—	—
Residuos de carroço de algodão	—	—	—	—	—	—	2,271	—	684\$

(*) A exportação do Estado do Piahy é feita pela Ilha do Cajueiro.

500
220000
550400
22000000

MERCADORIAS	UNIDADE	S. LUIZ DO MARANHÃO				ILHA DO CAJUEIRO			
		QUANTIDADE		VALOR POSTO A BORDO (Mil réis papel)		QUANTIDADE		VALOR POSTO A BORDO (Mil réis papel)	
		1901	1902	1901	1902	1901	1902	1901	1902
CLASSE III - (Continuação)									
Sementes	Kilo	10	—	3	—	—	—	—	—
Tapioca	v	298.541	207.652	99.514\$	45.421\$	—	—	—	—
Total das mercadorias	—	—	—	1.894:830\$	3.930:228\$	—	—	2.134:198\$	2.651:536\$
Equivalencia em mil réis ouro	—	—	—	804:721\$	1.727:613\$	—	—	907:336\$	1.151:606\$
CLASSE IV - ESPECIE METALLICA E NOTAS DE BANCO ESTRANGEIRAS									
Moedas de prata	—	—	—	—	600\$	—	—	—	—
					600\$				
RESUMO POR CLASSES									
Classe I - Animaes e seus productos	—	—	—	631:248\$	1.113:690\$	—	—	701:546\$	633:342\$
Classe II - Mineraes e seus productos	—	—	—	18:111\$	7:037\$	—	—	902\$	61\$
Classe III - Vegetaes e seus productos	—	—	—	1.197:471\$	2.808:501\$	—	—	1.431:090\$	1.977:133\$
Total das mercadorias	—	—	—	1.894:830\$	3.930:228\$	—	—	2.134:198\$	2.651:536\$
Equivalencia em mil réis ouro	—	—	—	804:721\$	1.727:613\$	—	—	907:336\$	1.151:606\$
Classe IV - Especie metallica e notas de banco estrangeiras	—	—	—	—	600\$	—	—	—	—
Total geral	—	—	—	1.894:830\$	3.930:828\$	—	—	2.134:198\$	2.651:536\$
Equivalencia em mil réis ouro	—	—	—	804:721\$	1.727:889\$	—	—	907:336\$	1.151:606\$

MERCADORIAS	UNIDADE	PARANAGUÁ				FLORIANOPOLIS			
		QUANTIDADE		VALOR POSTO A BORDO (Mil réis papel)		QUANTIDADE		VALOR POSTO A BORDO (Mil réis papel)	
		1901	1902	1901	1902	1901	1902	1901	1902
CLASSE I - ANIMAES E SEUS PRODUCTOS									
Animaes dessecados	Kilo	—	—	92:733\$	124:297\$	—	—	18:248\$	129:330\$
Bucho de peixe	v	—	600	—	914\$	44	14	120\$	10\$
Camarões seccos	v	—	—	—	—	60	—	20\$	—
Cámaros seccos	v	—	—	—	—	684	1.949	590\$	900\$
Chirres	v	6.123	15.029	12:959\$	35:511\$	—	1.192	—	2:530\$
Chirres	v	22.652	30.766	5:093\$	5:415\$	11.555	20.742	4:739\$	5:304\$
Couros	v	—	3.450	—	2:407\$	3	—	13\$	—
Couros	v	52.221	63.123	70:845\$	69:934\$	6.720	102.827	9:888\$	116:003\$
Couros	v	3.058	9.893	3:820\$	9:837\$	300	3.303	300\$	3:235\$
Couros	v	1.550	—	112\$	—	—	—	—	—
Crina	v	—	—	—	—	—	238	—	770\$
Garras ou unhas	v	—	—	—	—	—	276	—	255\$
Manteiga	v	—	—	—	—	—	300\$	—	3:235\$
Mel de abelha	v	—	—	—	—	—	—	—	—
Ossos	v	1.303	214	—	219\$	—	—	—	—
Peixe secco e em conserva	v	—	—	99\$	—	—	—	—	—
Peltes diversas	v	—	—	—	—	5.000	3.500	2:500\$	—
Xarque	v	—	—	—	—	30	40	15\$	50\$
						84	40	71\$	20\$
CLASSE II - MINERAES E SEUS PRODUCTOS									
Cinzas de ourivesaria	Kilo	—	—	60\$	86\$	—	—	321\$	50\$
Metaes velhos } aço e ferro	v	400	—	60\$	—	300	—	20\$	—
Metaes velhos } outros metaes	v	—	35	—	—	153	500	70\$	50\$
Mineraes não especificados	v	—	36	—	—	770	—	231\$	—
CLASSE III - VEGETAES E SEUS PRODUCTOS									
Aguardente	Litro	1.042	—	8.001:127\$	10.598:937\$	—	—	923:682\$	955:252\$
Assucar	Kilo	—	—	193\$	—	—	—	—	578\$
Assucar	Kilo	—	—	—	—	240	3.244	—	1:115\$
Barba timão	v	—	—	—	—	3.720	4.320	60\$	—
Cabos para vassoura	v	—	10	—	30\$	—	—	372\$	—
Café em grão	Sacca	4.000	—	500\$	—	—	—	—	—
Charutos	Um	(177)	(4)	6:772\$	1:663\$	11.251	18.157	454:858\$	450:016\$
Doces	Kilo	—	20	—	40\$	—	500	—	65\$
Doces	Kilo	—	(6)	—	—	—	—	—	—
Normentos	Um	—	—	—	—	55	60	58\$	30\$
Extracto de mangue	Kilo	267	—	130\$	20\$	—	—	—	—
Farinha de mandioca	v	—	118	—	32\$	3.084.000	3.386.579	213:213\$	302:209\$
Fajão	v	—	140	—	25\$	—	—	—	—
Folhas, raizes o resinas medicinaes	v	70	—	10\$	—	30	56	0\$	13\$

3200

MERCADORIAS	UNIDADE	PARANAGUÁ				FLORIANOPOLIS				
		QUANTIDADE		VALOR POSTO A BORDO (Mil réis papel)		QUANTIDADE		VALOR POSTO A BORDO (Mil réis papel)		
		1901	1902	1901	1902	1901	1902	1901	1902	
CLASSE III - (Continuação)										
Fructas	abacaxis	Kilo	3.000	1.800	730\$	570\$	279	1.952	23\$	463\$
	bananas	Cacho	202.122	295.950	114.588\$	95.631\$	1.063	692	110\$	146\$
	laranjas	Cento	210	—	330\$	—	631.022	566.420	219.800\$	123.233\$
	não especificadas	Kilo	43	—	20\$	—	100	—	300\$	—
	desfiado	Kilo	—	—	—	—	30	—	5\$	—
Fumo	em corda	—	9.809	—	12.702\$	—	5	—	10\$	—
Herba-mate	—	—	17.300.455	21.330.172	7.803.920\$	10.383.044\$	1.160	320	947\$	622\$
Lenha	—	—	—	9.200	—	400\$	—	405	—	202\$
Madeirasas	cedro	Pro. es	48	—	10\$	—	406	—	70\$	—
	pinho	Tabls.	3.950	1.039	9.447\$	2.722\$	—	—	—	—
	diversas	Kilo	33.879	7.437	40.183\$	7.854\$	—	—	—	—
Mel de assucar	—	—	32.383	22.000	1.779\$	1.300\$	—	—	—	—
Plantas	—	—	—	—	280\$	—	10.508	8.350	3.235\$	3.742\$
Tapioca	—	—	—	—	—	—	400	21.250	420\$	633\$
Total das mercadorias	—	—	—	—	8.093.920\$	10.723.320\$	—	—	942.251\$	1.084.632\$
Equivalencia em mil réis ouro	—	—	—	—	3.408.930\$	4.713.988\$	—	—	397.863\$	476.139\$
RESUMO POR CLASSES										
Classe I — Animaes e seus productos	—	—	—	—	92.733\$	121.207\$	—	—	18.248\$	129.330\$
Classe II — Mineraes e seus productos	—	—	—	—	60\$	8\$	—	—	324\$	50\$
Classe III — Vegetaes e seus productos	—	—	—	—	8.001.127\$	10.598.937\$	—	—	923.652\$	955.252\$
Total geral	—	—	—	—	8.093.920\$	10.723.320\$	—	—	942.251\$	1.084.632\$
Equivalencia em mil réis ouro	—	—	—	—	3.408.930\$	4.713.988\$	—	—	397.863\$	476.139\$

MERCADORIAS	UNIDADE	PORTO MURTINHO				CORUMBÁ			
		QUANTIDADE		VALOR POSTO A BORDO (Mil réis papel)		QUANTIDADE		VALOR POSTO A BORDO (Mil réis papel)	
		1901	1902	1901	1902	1901	1902	1901	1902
CLASSE I — ANIMAES E SEUS PRODUCTOS									
Chifres	Kilo	300	—	200\$	—	14.271	7.135	3.650\$	5.201\$
Cinzas de ossos	—	—	—	—	—	700	—	33\$	—
Couroso	—	3.214	—	2.301\$	—	—	64.028	—	47.024\$
Crina	—	28.830	34.403	30.167\$	45.605\$	501.673	573.305	640.952\$	722.032\$
Extracto e caldo de carne	—	3.007	1.511	5.324\$	2.446\$	4.000	4.990	7.442\$	7.675\$
Fiado vaccum	—	—	—	—	—	116.086	193.188	391.810\$	777.632\$
Fiarras ou unhas	—	—	—	—	—	—	—	—	1.350\$
Lã	—	—	—	—	—	497	—	130\$	—
Linguas secas e em conserva	—	—	—	—	—	98	184	91\$	166\$
Ossos	—	—	—	—	—	10.516	61.276	29.665\$	14.623\$
Polles	—	—	335	—	531\$	—	8.377	228\$	779\$
Sola	—	—	40	—	440\$	—	—	—	—
Umbigos	—	—	—	—	—	5	393	10\$	1.150\$
Total das mercadorias	—	—	—	—	—	1.588	697	277\$	348\$
Equivalencia em mil réis ouro	—	—	—	—	—	—	—	—	—
CLASSE II — MINERAES E SEUS PRODUCTOS									
Metaes velhos	Kilo	—	—	—	—	15.575	—	16.042\$	—
Total das mercadorias	—	—	—	—	—	—	—	16.042\$	—
Equivalencia em mil réis ouro	—	—	—	—	—	—	—	—	—
CLASSE III — VEGETAES E SEUS PRODUCTOS									
Assucar	—	—	—	—	—	—	—	—	—
Borracha	—	—	—	—	—	—	—	—	—
Café em grão	—	—	—	—	—	—	—	—	—
Folhas, raizes e resinas medicinaes	—	—	—	—	—	—	—	—	—
Herba-mate	—	—	—	—	—	—	—	—	—
Ipecacuanha	—	—	—	—	—	—	—	—	—
Plantas	—	—	—	—	—	—	—	—	—
Postes de madeira	—	—	—	—	—	—	—	—	—
Sementes	—	—	—	—	—	—	—	—	—
Total das mercadorias	—	—	—	—	—	—	—	—	—
Equivalencia em mil réis ouro	—	—	—	—	—	—	—	—	—

9.370

MERCADORIAS	UNIDADE	PORTO MURTINHO				CORUMBA'			
		QUANTIDADE		VALOR POSTO A BORDO (Mil réis papel)		QUANTIDADE		VALOR POSTO A BORDO (Mil réis papel)	
		1901	1902	1901	1902	1901	1902	1901	1902
CLASSE — III (Continuação)									
RESUMO POR CLASSES									
Classe I — Animaes e seus productos	Kilo	—	—	65:790\$	69:505\$	—	—	1.074:238\$	1.578:378\$
Classe II — Mineraes e seus productos	—	—	—	—	—	—	—	16:042\$	—
Classe III — Vegetaes e seus productos	—	—	—	4.085:633\$	3.569:813\$	—	—	2.077:148\$	2.338:261\$
Total geral	—	—	—	4.151:426\$	3.639:315\$	—	—	3.167:478\$	3.916:642\$
Equivalencia em mil réis ouro	—	—	—	1.782:156\$	1.597:496\$	—	—	1.383:928\$	1.713:337\$

MERCADORIAS	UNIDADE	MACEIO'				CABEDELLO			
		QUANTIDADE		VALOR POSTO A BORDO (Mil réis papel)		QUANTIDADE		VALOR POSTO A BORDO (Mil réis papel)	
		1901	1902	1901	1902	1901	1902	1901	1902
CLASSE I — ANIMAES E SEUS PRODUCTOS		—	—	39:343\$	1:227\$	—	—	6:210\$	20:024\$
Chifres	Kilo	—	—	—	—	1.800	2.450	180\$	430\$
Couros salgados	—	51.135	1.579	39:249\$	1:227\$	4.434	25.428	6:030\$	19:555\$
Pontas de chifres	—	705	—	91\$	—	—	—	—	—
CLASSE II — MINERAES E SEUS PRODUCTOS		—	—	—	549\$	—	—	500\$	430\$
Metaes velhos { aço e ferro	—	—	2.613	—	131\$	—	—	—	—
{ outros metaes	—	—	649	—	418\$	853	635	500\$	430\$
CLASSE III — VEGETAES E SEUS PRODUCTOS		—	—	10.116:637\$	8.506:198\$	—	—	1.863:671\$	4.769:010\$
Algodão	—	647.807	2.761.635	512:499\$	2.057:833\$	1.787.443	5.456.823	4.325:595\$	3.710:168\$
Assuca (demerara	—	515.710	—	122:108\$	—	—	—	—	—
{ ma-cavo	—	51.323.626	43.192.822	9.460:381\$	6.051:414\$	1.256.491	3.363.625	189:853\$	423:071\$
Baga de mamona	—	550.895	248.850	101:717\$	42:692\$	319.245	395.180	57:344\$	60:570\$
Borracha mangabeira	—	80	519	140\$	1:300\$	705	—	1:375\$	—
Cacão	—	—	143	—	134\$	—	—	—	—
Café em grão	Sacca	—	—	—	—	—	—	50\$	—
Caroço de algodão	Kilo	3.421.633	4.820.659	187:619\$	298:133\$	5.550.359	9.192.502	238:257\$	573:331\$
Doces não especificados	—	20	—	20\$	—	55	—	60\$	—
Farinha de mandioca	—	—	600	—	65\$	—	—	—	—
Folho	—	—	621	—	155\$	—	—	—	—
Fumo em folha	—	—	—	—	—	—	237	—	214\$
Madeiras (páo brazil)	—	—	—	—	—	—	4.500	—	1.050\$
Milho	—	—	592.793	—	51:424\$	—	—	—	—
Plantas	—	—	—	700\$	—	—	—	—	—
Residuos de caroço de algodão	—	5.260	9.409	1:513\$	3:234\$	—	—	—	—
Sementes	—	—	—	—	—	390.284	—	26:982\$	—
Total das mercadorias	—	—	—	10.155:980\$	8.507:974\$	—	—	1.870:381\$	4.789:464\$
Equivalencia em mil réis ouro	—	—	—	4.354:010\$	3.726:775\$	—	—	822:775\$	2.114:374\$
RESUMO POR CLASSES									
Classe I — Animaes e seus productos	—	—	—	39:343\$	1:227\$	—	—	6:210\$	20:024\$
Classe II — Mineraes e seus productos	—	—	—	—	549\$	—	—	500\$	430\$
Classe III — Vegetaes e seus productos	—	—	—	10.116:637\$	8.503:198\$	—	—	1.863:671\$	4.769:010\$
Total geral	—	—	—	10.155:980\$	8.507:974\$	—	—	1.870:381\$	4.789:464\$
Equivalencia em mil réis ouro	—	—	—	4.354:010\$	3.726:775\$	—	—	822:775\$	2.114:374\$

MERCADORIAS	UNIDADE	PELOTAS				S. BORJA			
		QUANTIDADE		VALOR POSTO A BORDO (Mil réis papel)		QUANTIDADE		VALOR POSTO A BORDO (Mil réis papel)	
		1901	1902	1901	1902	1901	1902	1901	1902
CLASSE I — ANIMAES E SEUS PRODUCTOS	Kilo	—	—	376:810\$	469:407\$	—	—	222:010\$	186:323\$
Canella	—	—	23.230	—	1:317\$	—	—	—	—
Carne em conserva	—	—	2.800	—	2:000\$	—	—	—	—
Chifres	—	19.800	12.000	7:465\$	5:328\$	—	4.000	—	2:584\$
Cinzas de ossos	—	763.479	811.000	36:787\$	34:062\$	—	—	—	—

MERCADORIAS	UNIDADE	PELOTAS				SÃO BORJA			
		QUANTIDADE		VALOR POSTO A BORDO (Mil réis papel)		QUANTIDADE		VALOR POSTO A BORDO (Mil réis papel)	
		1901	1902	1901	1902	1901	1902	1901	1902
CLASSE I (Continuação)									
Couros salgados	Kilo	404.534	556.832	239:200\$	391:948\$	10.987	18.364	7:633\$	12:040\$
Couros secos	"	3.583	—	3:777\$	—	125.412	85.417	170:716\$	115:041\$
Crina	"	—	—	—	—	12.391	13.432	20:969\$	20:355\$
Lã	"	—	—	—	—	23.576	33.014	22:689\$	35:035\$
Linguas secas e em conserva	"	76.500	15.560	87:540\$	29:751\$	—	—	—	—
Pelias de ovelha	"	—	—	—	—	—	238	—	35\$
Sabugo de chifre	"	40.250	52.000	1:045\$	1:070\$	—	—	—	—
CLASSE III — VEGETAES E SEUS PRODUCTOS								41:467\$	39:571\$
Dormentos	Um	—	—	—	—	2.450	4.315	21:500\$	27:620\$
Farinha de mandioca	Kilo	—	—	—	—	14.304	—	2:587\$	—
Ilerya-matte	"	—	—	—	—	33.386	4.500	11:050\$	1:841\$
Lonha	"	—	—	—	—	—	2.400	—	40\$
Madeiras diversas	"	—	—	—	—	—	23.000	2:450\$	600\$
Milho	"	—	—	—	—	—	12.550	—	2:510\$
Postos de madeira	"	—	—	—	—	300	—	300\$	—
Vigas falquejadas	"	—	—	—	—	—	214	—	6:960\$
Total das mercadorias				376:810\$	469:407\$			263:477\$	225:894\$
Equivalencia em mil réis ouro				168:773\$	204:767\$			112:304\$	99:157\$
RESUMO POR CLASSES									
Classe I — Animaes e seus productos				376:810\$	469:407\$			222:010\$	180:323\$
Classe III — Vegetaes e seus productos				—	—			41:467\$	39:571\$
Total geral				376:810\$	469:407\$			263:477\$	225:894\$
Equivalencia em mil réis ouro				168:793\$	204:767\$			112:304\$	99:157\$
MERCADORIAS	UNIDADE	VICTORIA				NATAL			
		QUANTIDADE		VALOR POSTO A BORDO (Mil réis papel)		QUANTIDADE		VALOR POSTO A BORDO (Mil réis papel)	
		1901	1902	1901	1902	1901	1902	1901	1902
CLASSE I — ANIMAIS E SEUS PRODUCTOS									
Chifres	Kilo	250	480	105\$	67\$	—	—	—	—
Couros salgados	"	—	23.726	—	20:332\$	—	—	—	—
Couros secos	"	1.800	4.500	4:620\$	4:050\$	—	—	—	—
Ocos	"	5.000	—	300\$	—	591	—	55\$	—
CLASSE II — MINERAIS E SEUS PRODUCTOS				121:232\$	475:310\$				15\$
Areia monazitica	Kilo	135.000	594.000	112:117\$	475:310\$	—	—	—	—
Manganez	Ton.	310	—	9:115\$	—	—	—	—	—
Metas volhos (Aço e ferro)	Kilo	—	—	—	—	—	312	—	15\$
CLASSE III — VEGETAES E SEUS PRODUCTOS				11.576:333\$	10.665:225\$			693:853\$	2.341:173\$
Algodão	Kilo	—	—	—	—	403.207	1.951.700	235:493\$	1.880:817\$
Asucar mascavo	"	—	—	—	—	2.845.000	6.808.700	335:340\$	905:214\$
Baga de mamona	"	—	—	—	—	17.573	12.829	3:251\$	3:672\$
Borracha manicoba	"	—	—	—	—	—	6.036	—	15:318\$
Cacão	"	—	—	—	834\$	—	—	—	—
Café em grão	Saca	461.424	378.503	11.533:130\$	10.047:632\$	—	—	—	—
Caroço de algodão	Kilo	—	—	—	—	93.420	531.540	5:766\$	34:632\$
Madeira pão brazil	"	63.000	297.117	8:700\$	46:093\$	—	—	—	—
Madeira diversas	"	30.000	—	4:500\$	—	—	—	—	—
Residuo do caroço de algodão	"	—	—	—	—	—	3.000	—	1:020\$
Total das mercadorias				11.699:587\$	11.165:514\$			693:908\$	2.341:188\$
Equivalencia em mil réis ouro				4.917:333\$	4.920:008\$			335:568\$	1.028:226\$
RESUMO POR CLASSES									
Classe I — Animaes e seus productos				2:025\$	21:949\$			55\$	—
Classe II — Mineraes e seus productos				121:232\$	475:310\$			—	15\$
Classe III — Vegetaes e seus productos				11.576:333\$	10.665:225\$			693:853\$	2.341:173\$
Total geral				11.699:587\$	11.165:514\$			693:908\$	2.341:188\$
Equivalencia em mil réis ouro				4.917:333\$	4.920.008\$			335:568\$	1.028:226\$

MERCADORIAS	UNIDADE	ITACOATIARA				ARACATY				
		QUANTIDADE		VALOR POSTO A BORDO (Mil réis papel)		QUANTIDADE		VALOR POSTO A BORDO (Mil réis papel)		
		1901	1902	1901	1902	1901	1902	1901	1902	
CLASSE I — ANIMAES E SEUS PRODUCTOS.	—	—	—	1:186\$	—	—	—	—	—	—
Pennas de garça	Gram.	1.186	—	1:186\$	—	—	—	—	—	—
CLASSE III — VEGETAES E SEUS PRODUCTOS	—	—	—	194:765\$	542:897\$	—	—	—	—	122:438\$
Algodão	Kilo	—	—	—	—	—	133.623	—	—	122:438\$
Borracha seringa	>	14.112	4.744	94:723\$	26:396\$	—	—	—	—	—
Cacão	>	79.805	358.081	99:320\$	434:965\$	—	—	—	—	—
Castanhas	Hect.	25	3.924	722\$	81:169\$	—	—	—	—	—
Óleo de copahyba	Kilo	—	133	—	377\$	—	—	—	—	—
Total das mercadorias	—	—	—	195:951\$	542:897\$	—	—	—	—	122:438\$
Equivalencia em mil réis ouro	—	—	—	79:174\$	239:416\$	—	—	—	—	53:858\$

RESUMO POR CLASSES		1901		1902		1901		1902	
Classe I — Animacs e seus productos	—	—	—	—	—	—	—	—	—
Classe III — Vegetacs e seus productos	—	—	—	194:765\$	542:897\$	—	—	—	122:438\$
Total geral	—	—	—	195:951\$	542:897\$	—	—	—	122:438\$
Equivalencia em mil réis ouro	—	—	—	79:174\$	239:416\$	—	—	—	53:858\$

MERCADORIAS	UNIDADE	ITAJAII				ANTONINA			
		QUANTIDADE		VALOR POSTO A BORDO (Mil réis papel)		QUANTIDADE		VALOR POSTO A BORDO (Mil réis papel)	
		1901	1902	1901	1902	1901	1902	1901	1902
CLASSE III — VEGETAES E SEUS PRODUCTOS	—	—	—	45:485\$	37:510\$	—	—	5.757:077\$	5.439:375\$
Cabos de vassouras	—	—	—	—	—	2.310	—	830\$	—
Carf em grão	Sacca	1.091	455	33:953\$	11:112\$	—	—	—	—
Folhas, raizes e resinas medicinaes	Kilo	—	—	—	—	—	1.047	—	167\$
Fructas (Bananas)	Cacho	—	—	—	—	44.700	—	5:748\$	—
Fumo em corda	Kilo	—	—	—	—	1.533	—	2:107\$	—
Herua-mate	>	12.276	65.999	5:592\$	20:393\$	13.114.289	10.511.993	5.745:100\$	5.436:967\$
Madeira (pinho)	Pran.	—	—	—	—	—	—	—	—
" "	Tabls.	—	—	—	—	—	—	1:025\$	—
Rapaduras	Kilo	—	—	—	—	—	—	1:617\$	2:241\$
Total geral	—	—	—	45:485\$	37:510\$	—	—	5.757:077\$	5.439:375\$
Equivalencia em mil réis ouro	—	—	—	20:000\$	16:454\$	—	—	2.395:932\$	2.393:212\$

MERCADORIAS	UNIDADE	ESTANCIA				ABBADIA			
		QUANTIDADE		VALOR POSTO A BORDO (Mil réis papel)		QUANTIDADE		VALOR POSTO A BORDO (Mil réis papel)	
		1901	1902	1901	1902	1901	1902	1901	1902
CLASSE III — VEGETAES E SEUS PRODUCTOS	—	—	—	—	—	—	—	—	—
Assucar mascavo	Kilo	1.380.000	1.707.000	262:080\$	193:824\$	120.000	—	18:720\$	—
Total geral	>	—	—	262:080\$	193:824\$	—	—	18:720\$	—
Equivalencia em mil réis ouro	>	—	—	105:504\$	85:174\$	—	—	8:151\$	—

MERCADORIAS	UNIDADE	URUGUAYANA			
		QUANTIDADE		VALOR POSTO A BORDO (Mil réis papel)	
		1901	1902	1901	1902
CLASSE I— ANIMAES E SEUS PRODUCTOS		—	—	81:794\$	27:987\$
Couros seccos.	Kilo	46.246	12.045	61:873\$	18:272\$
Crina.	"	3.236	512	5:640\$	804\$
Lã.	"	14.013	9.431	9:927\$	3:840\$
Pollegos.	"	8.758	—	4:103\$	—
Peltes diversas.	"	704	15	222\$	8\$
Pennas não especificadas.	Gram.	8	—	20\$	—
CLASSE III — VEGETAES E SEUS PRODUCTOS.		—	9.986	—	3:615\$
Herva-mate	Kilo	—	9.986	—	3:615\$
Total das mercadorias		—	—	81:794\$	31:602\$
Equivalencia em mil réis ouro		—	—	33:752\$	13:822\$
RESUMO POR CLASSES					
Classe I— Animacs e seus productos	—	—	—	81:794\$	27:987\$
Classe III— Vegetacs e seus productos	—	—	—	—	3:615\$
Total geral		—	—	81:794\$	31:602\$
Equivalencia em mil réis ouro		—	—	33:752\$	13:822\$

Exportação de Mercadorias Nacionaes e Nacionalizadas por Destinos

NOS ANNOS DE 1901 E 1902

MERCADORIAS	UNIDADE	ALLEMANHA				GRÃ-BRETANHA			
		Quantidade		Valor posto a bordo (Mil réis papel)		Quantidade		Valor posto a bordo (Mil réis papel)	
		1901	1902	1901	1902	1901	1902	1901	1902
CLASSE I — ANIMAES E SEUS PRODUCTOS				8.296:849\$	8.352:928\$			5.197:162\$	9.011:250\$
Animaes dissecados, vivos	Kilo	129	99	233\$	120\$	422	50	4:787\$	320\$
Aparas de couros	Kilo	857	1.898	10\$	49\$	2.145	2.127	50\$	55\$
Azeite de baleia		609.366	466.970	234:036\$	93:564\$	487.585	707.524	104:504\$	153:236\$
Banha						700		966\$	
Barbatanas		792		1:183\$		4.572	3.796	8:024\$	6:506\$
Bucho de peixe		2.888	1.642	2:100\$	1:983\$	17.835	17.555	44:679\$	41:115\$
Camarões seccoos		5		6\$					
Canelas		265.940	3.400	17:854\$	192\$		200.230		12:870\$
Carne em conserva		66	4.138	53\$	1:203\$	420		77\$	
Cascos de tartaruga		50	80	76\$	97\$	340	379	5:011\$	4:613\$
Cera		32.494	136.593	77:498\$	292:014\$	11.100		4:884\$	
Chifres		399.830	494.714	107:216\$	211:100\$	210.365	406.234	103:492\$	108:370\$
Cinzas de ossos		42.653		1:780\$		6.350.757	4.307.370	284:594\$	183:430\$
Couros curtidos		3		15\$			65		130\$
Couros salgados		4.831.618	8.915.970	3.671:849\$	2.913:580\$	5.801.561	9.921.615	3.895:094\$	7.063:087\$
Couros seccoos		2.587.882	2.936.700	3.590:708\$	3.938:058\$	67.623	137.974	74:115\$	160:094\$
Crina		73.334	120.233	131:628\$	178:875\$	27.754	48.020	45:152\$	55:218\$
Estracto e caldo de carne		20.044	62.000	120:203\$	402:721\$	7.057		48:532\$	
Gado vacuum						1		400\$	
Garras ou unhas		71.030	8.330	12:304\$	1:000\$	4.892	101.507	811\$	5:047\$
Glicerina			191		88\$	450			223\$
Graxa		650	78	700\$	400\$	58.495	54.721	177:922\$	198:258\$
Grude de peixe				2:340\$					
Guano		29.000		110:507\$	179:861\$		29.500		17:719\$
Lã		122.716	225.320	104:400\$	442\$	140.376	15.533	187:444\$	29:823\$
Linguas saccoas e em conserva		47.672	134	17:000\$					
Manteiga		5.480		3:247\$	7:883\$	90	242	208\$	225\$
Mel de abelha		3.004	15.854	900\$					
Orelhas		579		3:075\$	4:020\$	408.305	218.000	18:140\$	9:203\$
Ossos		60.668	79.800	60\$					
Peixes seccoos e em conserva		69							
Peltes de cabra			23.645		118:893\$	63.677	150.921	136:774\$	735:134\$
Peltes de carneiro		25		9\$		3.278	47.871	5:536\$	103:733\$
Peltes de ovelha						427		439\$	
Peltes de veados						339	3.136	2:314\$	7:342\$
Peltes diversas		1.335	271	4:850\$	283\$		160		477\$
Pennas de ema		20.000	67.000	149\$	3:000\$	1.520.000	1.041.000	12:200\$	8:605\$
Pennas de garça		6.000		5:720\$		9.701		8:421\$	
Pennas não especificadas		2.000		100\$		35.000		1:227\$	
Pontas de chifres		1.580	560	1:102\$	240\$	765		94\$	
Retalhos de sola			18.000		1:080\$				
Sabugos de chifres		1.059	3.000	25\$	240\$	192.010	183.900	7:174\$	
Sabo			502		472\$	200		110\$	
Sola			600		5:000\$				
Umbigos		28.138		7:705\$			10.500		1:995\$
Xarque		6.284	49	5:344\$	20\$	4.035	2.822	3:023\$	1:531\$
CLASSE II — MINERAES E SEUS PRODUCTOS.				2.295:735\$	1.703:418\$			11.047:404\$	10.174:287\$
Agua mineral						1.400		1:000\$	
Areias monaziticas		1.745.040	1.405.080	1.221:607\$	1.110:416\$				
Cinzas de ourivesaria		3.944		8:842\$			100		723\$
Crystal		2.040	3.040	2:593\$	4:084\$	10.312	14.028	16:555\$	21:449\$
Joias					1:000\$			1:111\$	10:392\$
Manganez	Tonel	56	33	1:580\$	1:015\$	26.020	30.127	763:302\$	876:524\$
Metal velho ago e ferro	Kilo	9.048	4.100	720\$	1:750\$	5.574	761.792	832\$	36:574\$
Metal velho chumbo e zinco		31.886	53.461	25:251\$	22:515\$		7.700		2:904\$
Metal velho outros metaes		540.660	291.186	502:557\$	284:007\$	157.900	21.525	102:632\$	16:808\$
Mica		3.434	6.618	17:010\$	11:405\$	14.766	3.753	37:833\$	5:722\$
Mineraes não especificados		280	36	100\$	50\$		1.800		90\$
Minerio de chumbo						26.000			
Minerio de cobre		434.355	225.144	33:793\$	13:500\$				3:908\$
Ouro em barra		158.916	101.319	372:561\$	222:640\$	3.951.527	3.883.525	9.199:340\$	8.524:011\$
Ouro velho		3.500	1.200	8:310\$	2:648\$	300	1.500	637\$	3:211\$
Pedras agathas	Kilo	63.699	61.440	7:900\$	7:088\$				
Pedras carbonatos	Grm.						675	417:163\$	306:814\$
Pedras diamantes								457:033\$	357:174\$
Pedras comuns não especificadas	Kilo	1.245	38.393	5:024\$	2:785\$	930		2:000\$	
Pedras preciosas	Grm.	1.192.200	1.465.861	51:250\$	62:635\$		3.025		7:074\$
Platina		1.000		4:000\$					
Prata e ouro em obras velha	Grm.			5:776\$	5:830\$			5:100\$	
Residuos de arsenico	Kilo			21:804\$		21.000	40.000	1:503\$	2:760\$
Talco						350		4:800\$	
Terras auriferas								2:450\$	
								50\$	
CLASSE III — VEGETAES E SEUS PRODUCTOS.				116.156:700\$	106.319:642\$			95.242:834\$	108.699:254\$
Aduoas de pipas e barricas	Kilo		1.157		1:085\$				
Aguardente	Litro	10.698	4.075	2:116\$	837\$	101.504	2.272	26:681\$	540\$

MERCADORIAS	UNIDADE	ALLEMANHA				GRÃ - BREITANHA			
		VALOR MÉDIO DE 1 MARCO EM RÉIS (papel)				VALOR MÉDIO DE 1 LIBRA EM RÉIS (papel)			
		1901..		1902..		1901..		1902..	
		1901..		1902..		1901..		1902..	
CLASSE III - (Continuação)									
Algodão	Kilo	236.552	385.870	173:613\$	301:938\$	7.154.050	24.143.656	5.740:629\$	18.305:440\$
Alcool	Libro	248	—	33\$	—	—	12.000	—	3:012\$
Amendoim	Kilo	9.087	5.620	25:594\$	9:712\$	1.400	20	3:401\$	33\$
Araroba	"	120	2.521	13\$	590\$	210	48.167	51\$	11:102\$
Assucar	{ branco	—	—	—	—	18.521.407	32.011.099	2.951:394\$	4.227:517\$
	{ mascavo	—	—	—	—	—	80	—	100\$
Azeite	"	—	—	—	—	1.092.359	1.367.671	372:503\$	223:101\$
Baga de mamona	"	953	15.580	194\$	2:687\$	—	—	—	—
Barba-tímão	"	—	100	—	30\$	—	—	—	—
Baunilha	"	35	—	363\$	—	65	7	1:000\$	60\$
Biscoutos e bolachas	"	—	—	—	—	6	—	20\$	—
Dorracha	{ mangabeira	92.867	76.140	293:217\$	139:970\$	99.031	109.605	256:590\$	243:860\$
	{ maniçoba	16.864	58.061	51:314\$	179:570\$	409.730	624.906	1.554:023\$	2.131:533\$
	{ seringa	167.583	207.347	1.023:979\$	1.095:436\$	11.610.233	11.704.086	71.078:531\$	63.951:038\$
Cacau	"	2.308.519	3.994.042	3.256:012\$	3.869:908\$	2.343.753	2.477.055	2.582:325\$	2.420:633\$
Café em grão	Sacca	2.239.398	2.382.243	77.831:654\$	75.636:844\$	180.568	366.883	6.435:814\$	11.530:377\$
Café pó	Kilo	—	10	—	9\$	60	—	82\$	—
Canhamão	"	—	—	—	—	305	1.175	200\$	1.452\$
Caroços de algodão	"	2.547.831	7.363.617	141:476\$	451:925\$	15.040.237	23.010.308	313:492\$	1.415:205\$
Castanhas	Heotl.	4.203	3.050	117:310\$	48:920\$	24.591	62.091	630:905\$	1.451:617\$
Cora de carnauba	Kilo	478.164	541.350	524:437\$	611:411\$	163.853	333.380	136:663\$	411:319\$
Corveja	Garrf.	96	192	102\$	—	—	—	—	—
Chapdos	Kilo	—	211	—	240\$	—	—	—	—
Charutos	Um	800.250	842.144	107:542\$	145:079\$	116.020	40.800	18:031\$	6:410\$
Cigarros	Um	—	—	—	—	—	—	—	—
Cumarú	Kilo	1.207	436	9:325\$	4:147\$	2.070	2.702	11:756\$	2:313\$
Cravo em lasca	"	—	—	—	—	3.112	25.241	5:263\$	51:915\$
Doces	{ goiabada	532	110	700\$	159\$	797	421	1:143\$	562\$
	{ não especificados	536	693	593\$	407\$	672	740	745\$	300\$
Estopa	"	—	650	—	307\$	—	—	—	—
Extracto de manguê	"	287	—	180\$	—	—	—	—	—
Farelos	"	895.090	15.630.730	76:685\$	1.411:574\$	3.105.717	1.674.457	231:153\$	201:157\$
Farinha de mandioca	"	22.745	4.205	2:696\$	510\$	61.226	4.329	8:880\$	524\$
Fibras vegetaes	{ não especificada	—	602	—	120\$	—	—	—	—
Feijão	"	900	510	390\$	136\$	228	1.030	39\$	207\$
Folhas, raizes e rozinhas medicinaes	"	303	—	181\$	—	—	—	—	—
do manguê	"	119.004	210.487	174:015\$	130:129\$	82.521	300.597	85:747\$	403:434\$
Fructas	{ abacaxis	—	285	—	316\$	—	—	—	—
	{ cocos	—	1.814	—	266\$	—	—	—	—
	{ coquilhos	—	670	—	86\$	—	—	—	—
	{ laranjas	—	14	—	294\$	—	—	—	—
	{ não especificadas	—	85	—	50\$	—	—	—	—
Fumo	{ destilado	5.043	289	21:343\$	2:019\$	—	40	—	270\$
	{ corda	514.910	469.969	280:543\$	243:100\$	42.235	52.008	18:421\$	28:243\$
	{ folha	30.746.740	40.896.026	31.027:531\$	21.435:644\$	8.695	—	6:642\$	—
Gomma copal	"	300	623	1:133\$	590\$	22.370	22.462	23:361\$	24:708\$
Herva matle	"	1.676	1.922	455\$	1:327\$	—	5	—	3\$
Ipcacuanha	"	257	2.495	6:425\$	53:247\$	1.673	19.606	44:554\$	245:053\$
Jangada	"	—	—	—	—	—	1.600	—	600\$
Lã de barriguda	"	—	—	—	—	—	551	—	306\$
Madeiras	{ cedro	408	7.000	70\$	882\$	—	—	—	—
	{ jacarandá	312.008	334.045	106:607\$	108:559\$	349.754	104.242	54:170\$	16:052\$
	{ pau Brasil	353.205	237.117	23:894\$	16:699\$	42.000	24.501	3:105\$	2:530\$
	{ diversas	42.849	39.710	11:030\$	7:987\$	58.480	38.585	3:752\$	14:517\$
Medicamentos	"	83	139	300\$	600\$	—	240	—	791\$
Mel de assucar	"	4.407	9.373	490\$	1:435\$	7.010	413	922\$	28\$
do fumo	"	246	665	290\$	870\$	—	—	—	—
Milho	"	—	77.327	—	9:073\$	—	2.798.678	—	232:027\$
Obras de madeira	"	—	110	—	10:000\$	—	—	—	—
Oleos	{ de caroço de algodão	—	—	—	—	331.841	50	276:085\$	38\$
	{ de copahyba	1.355	12.062	2:993\$	27:712\$	12.104	11.415	32:185\$	33:647\$
	{ não especificados	—	—	—	—	720	—	200\$	—
Palhas para cigarros	"	—	—	—	—	33	—	500\$	—
Piassava	"	327.092	377.103	199:130\$	240:991\$	1.216.896	1.323.875	713:107\$	810:161\$
Pimentas e pimentões	"	—	—	—	—	—	30	—	30\$
Plantas	"	—	—	6:090\$	7:930\$	—	—	35:091\$	43:612\$
Polvilho	"	—	—	—	—	3.777	740	1:200\$	177\$
Rapê	Kilo	6.816	6.309	26:602\$	23:397\$	—	—	—	—
Rosíduos de caroço de algodão	"	3.006	8.657	875\$	1:400\$	761.750	82.775	211:680\$	27:700\$
Sementes	"	5.266	1.080	5:816\$	2:000\$	399.655	806	21:133\$	546\$
Sellos usados	"	—	—	—	—	8	—	1:000\$	—
Tapioca	"	7.575	2.456	3:900\$	917\$	279.866	134.332	95:170\$	40:811\$
Ticum	"	903	191	3:505\$	715\$	27	—	101\$	—
Vinho	"	—	100	—	110\$	—	—	—	—
Total das mercadorias				126.749:284\$	116.375:988\$			111.487:400\$	127.884:791\$
Equivalencia em mil réis ouro				53.465:931\$	51.212:400\$			46.753:180\$	56.211:743\$
CLASSE IV— ESPECIE METALLICA E NOTAS DE BANCO ESTRANGEIRAS.				460:455\$	156:123\$			618:034\$	45:827\$
Moedas de ouro				346:765\$	111:184\$			511:712\$	23:418\$
o fiduciarias				135:690\$	—			—	—
do prata				890\$	950\$			—	600\$
Outras especies				7:800\$	43:983\$			406:822\$	22:802\$

Table for Germany (ALLEMANIA) and Great Britain (GRÃ-BRETANHA) showing export quantities and values for 1901 and 1902.

Table for France (FRANÇA) and United States (ESTADOS-UNIDOS) showing export quantities and values for 1901 and 1902, categorized into Classe I (Animals) and Classe II (Minerals).

MERCADORIAS	UNIDADE	FRANÇA				ESTADOS-UNIDOS			
		Quantidade		Valor posto a bordo (Mil réis papel)		Quantidade		Valor posto a bordo (Mil réis papel)	
		1901	1902	1901	1902	1901	1902	1901	1902
VALOR MÉDIO DE 1 FRANCO EM RÉIS (papel) 1901.. \$337 1902.. \$302									
VALOR MÉDIO DE 1 DOLLAR EM RÉIS (papel) 1901.. 4\$373 1902.. 4\$157									
CLASSE II — (Continuação)									
Prata e ouro em obras	—	—	—	0:380\$	4:638\$	—	—	—	—
Prata velha	Gram.	—	—	16:092\$	15:067\$	—	—	—	—
Terrás auríferas	Kilo	—	247.000	150\$	—	—	—	400\$	—
CLASSE III — VEGETAES E SEUS PRODUCTOS									
Aguardente	Litro	—	—	68\$	219\$	—	—	—	56\$
Algodão	Kilo	262	933	847\$	191:612\$	—	180.075	—	130:013\$
Arroz	»	40	—	17\$	—	—	—	—	—
Assucar	»	120	259	52\$	63\$	2.902.113	50.870	770:751\$	13:112\$
	»	—	—	—	—	2.137.200	—	803:5:7\$	—
	»	—	—	—	—	14.204.240	3.180.600	2.545:289\$	455:933\$
Baga de mamona	»	—	—	—	—	149.010.147	100.810.608	25.222:223\$	14.403:622\$
	»	—	—	—	—	997.920	739.235	192:006\$	149:078\$
	»	—	—	—	—	149.566	119.753	435:429\$	352:496\$
Bo.racha	»	10.286	20.142	33:470\$	77:010\$	27.918	105.287	92:468\$	251:073\$
	»	18.605	18.584	50:841\$	73:758\$	—	—	—	—
	»	—	—	—	—	—	—	—	—
	»	—	—	—	—	—	—	—	—
Cacau	»	4.232.237	0.884.691	5.172:652\$	7.301:687\$	4.044.523	5.061.008	4.800:961\$	5.060:697\$
Café em grão	»	2.183.370	1.719.027	77.597:850\$	54.080:793\$	6.874.421	5.419.217	233.666:356\$	106.888:386\$
Caroços de algodão	Sacca	—	—	—	—	—	—	—	—
Castanhas	Heot.	—	634	—	14:671\$	20.177	81.570	820:081\$	1.751:574\$
Cora do carnaluba	Kilo	—	30.597	—	25:838\$	354.568	589.507	331:980\$	647:757\$
Chapeos	Um	—	145	—	313\$	50	—	520\$	—
Charutos	Um	2.000	—	227\$	—	—	—	—	—
Cigarros	Kilo	—	10	—	77\$	—	—	—	—
Cumaru	»	—	—	—	—	—	—	—	—
Doces	»	—	—	—	—	891	20.150	1:930\$	42:492\$
	»	474	1.162	636\$	1:616\$	50	41	68\$	56\$
	»	255	981	300\$	1:460\$	51	156	130\$	180\$
Farells	»	22.500	—	1:803\$	—	—	—	—	—
Farinha de mandioca	»	2.322	2.368	647\$	—	—	—	—	—
Feijão	»	1.556	678	697\$	—	—	—	—	—
Fofoada	»	—	98	—	200\$	—	—	—	—
Fibras vegetaes	»	300	—	155\$	—	—	—	—	—
Folhas, raizes e resinas medicinaes	»	903	10.745	2:340\$	20:275\$	6.655	11.596	5:937\$	15:183\$
	»	21.747	15.790	20:998\$	20:450\$	360	1.320	484\$	1:777\$
Fructas	Cento	—	291	—	4:104\$	15	25	313\$	419\$
	Kilo	115.100	48.793	16:598\$	0:124\$	—	—	—	—
	Cento	6	3	18\$	12\$	—	—	—	—
	Kilo	30	—	60\$	—	—	—	—	—
	»	4	—	32\$	—	—	—	—	—
Fumo	»	—	—	—	—	—	—	—	—
	»	41.200	30.600	4:768\$	13:498\$	—	5	—	33\$
	»	1.036.726	1.381.315	1.147:890\$	6:36:033\$	—	675	626\$	626\$
Gomma copai.	»	—	—	—	—	2.068	2.236	2:011\$	2:455\$
Herva-matto	»	3.210	1.301	1:755\$	781\$	2.440	50	1:740\$	23\$
Ipecacuanha	»	274	950	4:849\$	18:908\$	947	331	19:931\$	18:402\$
Legumes	»	48	—	100\$	—	—	—	—	—
Linha	»	1.500	—	48\$	—	—	—	—	—
	»	40	783	10\$	160\$	—	—	—	—
Madeiras	»	49.000	—	4:023\$	—	—	—	—	—
	»	647.497	844.230	218:643\$	296:325\$	300.927	701.224	107:275\$	131:107\$
	»	—	—	—	—	—	52.660	—	3:900\$
	»	58.500	—	4:140\$	—	25.000	8.774	1:575\$	509\$
	»	—	—	—	—	—	4	—	20\$
	»	—	—	—	—	—	639	—	63\$
Medicamentos	Kilo	60.991	13.230	7:740\$	5:069\$	—	77	—	100\$
	»	—	—	—	—	1	—	—	—
	»	—	—	—	—	60	—	2\$	—
	»	—	—	—	—	30.488	42.014	70:065\$	111:586\$
Oleos	»	—	61	—	183\$	—	—	—	—
	»	—	—	—	—	—	20	—	17\$
Piassava	»	87.911	23.109	22:151\$	14:900\$	—	—	—	—
Plantas	»	—	—	4:799\$	15:900\$	—	—	—	—
Rapadura	Kilo	54	66	15\$	47\$	—	—	0:450\$	13:400\$
Rapé	»	1.407	4.060	0:008\$	17:962\$	—	—	—	—
Resíduos de caroços de algodão	»	—	—	—	—	50	—	—	—
Sellos usados	»	—	—	1:000\$	—	—	—	17\$	—
Sementes	»	16.411	9.451	8:532\$	6:810\$	4.038	1.509	4:844\$	4:924\$
Tabaco em pó	»	917	200	3:374\$	250\$	—	—	—	—
Tapioca	»	280.032	62.011	148:572\$	13:771\$	—	808	—	220\$
Total das mercadorias				100.338:297\$	76.630:423\$			371.147:265\$	272.249:003\$
Equivalencia em mil réis ouro				42.328:591\$	33.738:484\$			155.225:496\$	119.861:293\$
CLASSE IV — ESPECIE METALICA E NOTAS DE BANCO ESTRANGEIRAS									
Moedas de ouro	—	—	—	67:814\$	29:240\$	—	—	—	—
» de prata	—	—	—	21:651\$	12:036\$	—	—	—	—
» de prata e ouro	—	—	—	6:000\$	—	—	—	—	—
Outras especies	—	—	—	6:923\$	43:410\$	—	—	83:586\$	192:250\$
RESUMO POR CLASSES									
Classe I — Animaes e seus productos	—	—	—	2.620:368\$	3.824:390\$	—	—	5.785:510\$	9.271:430\$
Classe II — Mineraes e seus productos	—	—	—	1.601:962\$	1.617:840\$	—	—	1.562:289\$	3.185:602\$
Classe III — Vegetaes e seus productos	—	—	—	96.115:967\$	71.188:188\$	—	—	363.799:457\$	259.791:971\$
Total das mercadorias				100.338:297\$	76.630:423\$			371.147:265\$	272.249:003\$
Equivalencia em mil réis ouro				42.328:591\$	33.738:484\$			155.225:496\$	119.861:293\$
Classe IV — Espécie metalica e notas de banco estrangeiras	—	—	—	102:388\$	84:095\$	—	—	83:586\$	192:250\$
Total geral				100.440:685\$	76.715:118\$			371.230:851\$	272.441:253\$
Equivalencia em mil réis ouro				42.370:022\$	33.775:791\$			155.262:314\$	119.946:040\$

MERCADORIAS	UNIDADE	ARGENTINA				URUGUAY			
		VALOR MÉDIO DE 1 PESO OURO EM RÉIS (papel)				VALOR MÉDIO DE 1 PESO OURO EM RÉIS (papel)			
		1901.. 4\$240		1902.. 4\$016		1901.. 4\$455		1902.. 4\$304	
		Quantidade		Valor posto a bordo (Mil réis papel)		Quantidade		Valor posto a bordo (Mil réis papel)	
	1901	1902	1901	1902	1901	1902	1901	1902	
CLASSE III — (Continuação)									
Mel de fumo	Kilo	—	3	—	4\$	4.695	5.432	8.825\$	7.409\$
Milho	—	—	13.300	—	2:591\$	60	900	—	5:000\$
Obras de madeira	—	—	—	—	—	—	700	—	595\$
Oleos não especificados	—	—	—	—	600\$	20	—	426\$	—
Palhas para cigarros	—	360	—	—	5:897\$	12.870	8.800	7:719\$	5:398\$
Passava	—	9.598	—	6:109\$	—	—	—	—	—
Pimentas e pimentões	—	10	—	10\$	—	—	—	3:270\$	2:070\$
Plantas	—	—	—	17:705\$	—	—	—	1:600\$	—
Pó de arroz	Kilo	—	—	—	—	230	—	452\$	—
Polvilho	—	—	—	—	—	3.000	3.250	300\$	580\$
Postos de madeira	—	—	—	—	—	300	—	88\$	—
Rapadura	—	13	—	10\$	—	251	—	458\$	129\$
Rapê	—	—	—	—	—	106	30	1:050\$	515\$
Sementes	—	23	1.162	00\$	484\$	300	1.016	—	1:422\$
Tinta de escrever	—	—	—	—	—	—	1.397	—	2:000\$
Vigas fulquejadas	—	—	144	—	4:360\$	—	70	—	—
Total das mercadorias				19.218:773\$	20.741:083\$			9.999:657\$	8.890:532\$
Equivalencia em mil réis ouro				8.068:714\$	9.123:136\$			4.243:537\$	3.906:813\$
CLASSE IV — ESPECIE METALLICA E NOTAS DE BANCO ESTRANGEIRAS.									
Moedas de ouro	—	—	—	—	7:287\$	—	—	4:000\$	81:781\$
Outras especies	—	—	—	—	4:787\$	—	—	4:000\$	78:581\$
	—	—	—	—	2:500\$	—	—	—	3:200\$
RESUMO POR CLASSES									
Classe I — Animacs e seus productos	—	—	—	326:756\$	162:386\$	—	—	1.165:120\$	1.087:984\$
Classe II — Mineraes » »	—	—	—	9:673\$	—	—	—	16:927\$	4:775\$
Classe III — Vegetaes » »	—	—	—	13.882:339\$	20.578:097\$	—	—	8.817:612\$	7.197:823\$
Total das mercadorias				19.218:773\$	20.741:083\$			9.999:657\$	8.890:532\$
Classe IV — Especie metallica e notas de banco estrangeiras	—	—	—	—	7:287\$	—	—	4:000\$	81:781\$
Total geral				19.218:773\$	20.748:370\$			10.003:657\$	8.972:313\$
Equivalencia em mil réis ouro				8.068:714\$	9.126:283\$			4.245:226\$	3.942:884\$
BOLIVIA									
VALOR MÉDIO DE 1 BOLIVIANO (PRATA) EM RÉIS (papel)									
1901.. 1\$982					1902.. 1\$998				
PERU									
VALOR MÉDIO DE 1 SOL EM RÉIS (papel)									
1901.. 2\$134					1902.. 2\$030				
MERCADORIAS									
UNIDADE									
Quantidade		Valor posto a bordo (Mil réis papel)		Quantidade		Valor posto a bordo (Mil réis papel)			
1901	1902	1901	1902	1901	1902	1901	1902	1901	1902
CLASSE I — ANIMAES VIVOS.									
Animacs vivos	Kilo	—	—	113:851\$	109:107\$	—	—	9:170\$	21:304\$
Bahus de couro	—	—	—	1:200\$	180\$	—	—	—	—
Calçado	—	96	420	883\$	3:791\$	939	1.200	840\$	1:896\$
Camarões seccos	—	90	150	950\$	1:263\$	—	—	—	—
Cangalhas	—	3.128	35	4:083\$	70\$	110	115	117\$	158\$
Carne em conserva	—	—	1.745	—	2:265\$	—	—	—	—
Cora	—	—	160	—	280\$	—	—	—	—
Chinellas	—	—	200	—	988\$	36	36	16\$	480\$
Couros	—	—	50	—	120\$	—	45	—	300\$
Extracto e caldo de carne	—	130	—	180\$	—	—	—	—	—
Linguas seccas	—	45	—	355\$	—	—	—	—	—
Mel de abelha	—	—	—	—	—	—	—	—	—
Ostras	—	—	—	—	—	—	—	—	—
Peixes seccos e em conserva	—	—	—	—	—	—	—	—	—
Queijos	—	400	2.200	1:266\$	5:460\$	—	70	—	210\$
Sabão	—	—	4.178	—	2:070\$	—	—	—	—
Sebo	—	—	14	—	36\$	—	—	—	—
Sollas	—	—	20	—	120\$	—	—	—	—
Solla	Meio	64	168	497\$	1:711\$	512	531	1:740\$	4:530\$
Volas	Kilo	1.875	30	1:071\$	192\$	1.062	842	2:632\$	2:395\$
Xarque	—	32.827	54.337	34:166\$	50:203\$	3.287	1.460	3:179\$	1:620\$

MERCADORIAS	UNIDADE	BOLIVIA				PERU			
		VALOR MÉDIO DE 1 BOLIVIANO (PRATA) EM REIS (papel)				VALOR MÉDIO DE 1 SOL EM REIS (papel)			
		1901.. 1:982		1902.. 1:998		1901.. 2:311		1902.. 2:300	
		Quantidade		Valor posto a bordo (Mil reis papel)		Quantidade		Valor posto a bordo (Mil reis papel)	
	1901	1902	1901	1902	1901	1902	1901	1902	
CLASS II - MINERAES E SEUS PRODUCTOS				26:865\$	79:723\$			7:4:6\$	2:6:13\$
Aguas mineraes	Kilo	—	—	—	—	90	—	34\$	—
Baldes de folha	"	—	1.159	—	2:300\$	—	—	—	—
Boões de ferro	"	—	240	—	560\$	—	—	—	—
Chumbo para caça	"	—	4.794	—	3:693\$	—	—	—	—
Ferragens	"	—	1.010	—	1:054\$	—	—	—	—
Foguetes	"	—	—	—	—	—	40	—	263\$
Jóias	"	—	—	150\$	—	—	—	—	—
Manufacturas de barro	Kilo	—	1.328	—	1:383\$	—	37\$	—	300\$
Manufacturas de ferro	"	—	10	—	50\$	—	—	—	—
Manufacturas de folha não especificadas	"	—	1.184	—	2:696\$	—	—	—	—
Manufacturas de vidro	"	—	60	—	80\$	—	1.416	—	720\$
Marmore em obras	"	—	—	—	—	1.200	—	1:000\$	—
Metal velho (aço e ferro)	"	—	—	—	—	153	—	418\$	—
Phosphoros	"	3.271	3.868	9:182\$	10:083\$	—	—	—	—
Polvora	"	—	2.072	—	10:902\$	—	—	—	—
Preços de arame	"	—	1.111	—	1:171\$	—	—	—	—
Sal	"	42.767	13.770	4:433\$	1:835\$	—	—	—	—
Telhas de barro	"	10.175	—	1:000\$	—	1.500	—	700\$	—
Tigellinhas	"	11.216	32.039	11:830\$	41:075\$	4.071	—	4:36\$	—
Tijolos	"	5.550	—	220\$	—	—	—	—	—
Trempe de ferro	"	—	421	—	647\$	—	42.000	—	1:3:30\$
CLASSE III - VEGETAES E SEUS PRODUCTOS				376:440\$	627:750\$			162:858\$	99:888\$
Aduelas de pipas e barricas	Kilo	—	—	—	—	—	25\$	—	500\$
Aguardente	Litro	27.415	33.323	14:083\$	22:953\$	2.536	31	1:104\$	31\$
Alcool	"	—	781	—	832\$	—	—	—	—
Arroz	Kilo	53.517	1.600	17:779\$	600\$	—	—	—	—
Assucar branco	"	109.050	183.038	54:600\$	80:540\$	75.014	75.682	38:030\$	33:274\$
Bahús de marupá	"	—	—	—	—	436	—	610\$	—
Bebidas não especificadas	"	—	180	—	210\$	—	—	—	—
Biscoutos e bolachas	"	11.872	20.419	9:377\$	18:670\$	834	50	593\$	200\$
Bonets	"	50	—	1:100\$	—	—	—	—	—
Café em grão	Sacca	763	1.043	31:423\$	46:506\$	92	99	5:000\$	4:190\$
" pó	Kilo	230	—	40\$	—	—	—	—	—
Caixas de madeira	"	—	—	—	—	2.490	1.042	3:680\$	1:417\$
Castanhas	Hect.	1	—	35\$	—	19.500	3.509	5:200\$	859\$
Cera de carnahuba	Kilo	70	—	80\$	—	—	2	—	45\$
Carveja	Garr.	—	1.003	—	1:432\$	—	—	—	—
Chapéos	Kilo	140	90	831\$	300\$	—	—	—	—
Charutos	Um	10.000	8.500	547\$	726\$	—	—	—	—
Cigarros	Kilo	156	—	1:134\$	—	—	4.320	—	600\$
Coroas mortuarias	"	—	—	—	—	—	—	—	—
Doces golabada	"	1.055	880	1:234\$	1:385\$	40	—	100\$	—
Doces não especificados	"	540	145	858\$	532\$	—	106	—	212\$
Estouras	"	207	180	160\$	456\$	—	—	—	—
Estopa	"	—	287	—	481\$	—	—	—	—
Farellos	"	2.250	300	510\$	200\$	—	—	—	—
Farinha de mandioca	"	353.112	754.455	79:394\$	186:424\$	475.777	329.158	105:491\$	55:947\$
Farinha de milho	"	45	50	92\$	35\$	—	—	—	—
Feijão	"	85.700	4.930	29:491\$	1:897\$	1.306	80	759\$	30\$
Feijoadas	"	—	1.025	—	1:520\$	—	—	—	—
Folhas, raízes e resinas medicinaes	"	—	50	—	210\$	—	—	—	—
Fructas não especificadas	"	120	—	230\$	—	—	—	—	—
Fumo em corda	"	22.126	20.945	79:290\$	157:038\$	—	—	—	—
Fumo em folha	"	—	—	—	—	—	—	—	—
Gomma copal	"	—	105	—	80\$	—	975	—	777\$
Legumes	"	70	—	200\$	—	—	—	—	—
Madeiras acapá	Tab.	—	9.420	—	2:167\$	—	—	—	—
Madeiras pinho	"	—	72	—	323\$	—	—	—	—
Madeiras diversas	Kilo	3.200	4.090	850\$	220\$	100	—	900\$	75\$
Manufactura de algodão	"	—	40	—	514\$	—	550	173\$	—
Massas para sopa	"	90	—	124\$	—	—	—	—	—
Medicamentos	"	2.609	3.855	13:688\$	23:921\$	—	25	—	14\$
Mel de assucar	"	120	—	45\$	—	—	—	—	—
de fumo	"	—	—	—	—	—	—	—	—
Milho	"	103.387	201.725	23:357\$	47:228\$	5.238	4.880	932\$	912\$
Obras de madeira	"	—	90	—	255\$	—	—	—	—
Oleos não especificados	"	52	—	40\$	—	—	—	—	—
Palhas para cigarros	"	—	820	—	390\$	—	—	—	—
Palha de carnahuba	"	—	—	—	—	—	—	—	—
Piasava	"	204	—	200\$	—	—	—	—	—
Pimenta	"	—	—	—	—	—	—	—	—
Plantas	"	15	20	45\$	50\$	—	—	—	—
Rapadura	"	—	—	60\$	137\$	—	—	—	—
Râdes	Kilo	1.380	—	716\$	—	—	—	—	—
Romos	"	46	380	800\$	3:590\$	—	37	—	55\$
Roupas	"	—	30	—	60\$	—	—	—	—
Tabaco em pó	"	130	—	2:637\$	—	—	—	—	—
Tapioca	"	—	—	—	—	25	—	200\$	—
Tarrifas	"	3.782	4.060	2:067\$	1:491\$	40	60	48\$	72\$
Tecidos de algodão	"	—	2.821	—	17:545\$	—	82	—	450\$
Vassouras	"	—	73	—	160\$	—	—	—	—
Vigas fálquejadas	"	—	—	—	—	—	14	—	13\$
Vinagre	"	—	150	—	132\$	—	—	—	—
Vinho	"	340	495	400\$	865\$	—	—	—	—
Total das mercadorias				517:156\$	816:586\$			179:474\$	123:805\$
Equivalencia em mil reis ouro				230:625\$	359:480\$			75:005\$	54:383\$
CLASSE IV - ESPECIE METALLICA E NOTAS DE BANCO ESTRANGEIRAS.								30:236\$	
Moedas de ouro								30:236\$	

MERCADORIAS	UNIDADE	BOLIVIA				PERU'			
		VALOR MÈDIO DE 1 BOLIVIANO PRATA EM RÈIS (papel)				VALOR MÈDIO DE 1 SOL EM RÈIS (papel)			
		1901.. 13982		1902.. 13998		1901.. 23134		1902.. 23980	
		Quantidade		Valor posto a bordo (Mil rês papel)		Quantidade		Valor posto a bordo (Mil rês papel)	
	1901	1902	1901	1902	1901	1902	1901	1902	
RESUMO POR CLASSES									
Classe I — Animacs e seus productos . . .	—	—	—	413:854\$	409:407\$	—	—	9:170\$	21:304\$
" II — Mineraes e seus productos . . .	—	—	—	26:865\$	79:723\$	—	—	7:440\$	2:613\$
" III — Vegetaes e seus productos . . .	—	—	—	376:440\$	627:750\$	—	—	102:858\$	89:888\$
Total das mercadorias	—	—	—	517:156\$	816:586\$	—	—	179:474\$	123:805\$
Equivalencia em mil rês ouro	—	—	—	230:625\$	359:480\$	—	—	75:005\$	54:383\$
Classe IV — Especie metallica e notas de banco estrangeiras	—	—	—	—	—	—	—	30:236\$	—
Total geral	—	—	—	517:156\$	816:586\$	—	—	209:710\$	123:805\$
Equivalencia em mil rês ouro	—	—	—	230:625\$	359:480\$	—	—	88:338\$	54:383\$

MERCADORIAS	UNIDADE	PORTUGAL				BELGICA			
		VALOR MÈDIO DE 1\$000 FORTES EM RÈIS (papel)				VALOR MÈDIO DE 1 FRANCO EM RÈIS (papel)			
		1901.. 48644		1902.. 48492		1901.. 8839		1902.. 8803	
		Quantidade		Valor posto a bordo (Mil rês papel)		Quantidade		Valor posto a bordo (Mil rês papel)	
	1901	1902	1901	1902	1901	1902	1901	1902	
CLASSE I — ANIMAES E SEUS PRODUCTOS									
Animacs dessecados	Kilo	25	—	20\$	—	—	—	—	—
Azõito de balão	"	40	—	0\$	—	—	—	—	—
Bucho de peixe	"	—	630	—	2:300\$	—	—	—	—
Camarões seccoos	"	218	284	243\$	238\$	—	—	—	—
Chifres	"	—	—	—	—	6:000	—	3:876\$	—
Cinzas de ossos	"	40	—	10\$	—	—	—	—	—
Couros { salgados	"	311:000	309:246	283:838\$	330:537\$	27:500	183:185	20:000\$	130:970\$
" seccoos	"	782:862	888:562	904:077\$	1:124:611\$	27:277	26:819	39:386\$	35:511\$
Crina	"	—	3:159	—	3:095\$	23:079	49:209	40:626\$	70:801\$
Extracto o caldo de carne	"	—	—	—	—	—	9:342	—	0:312\$
Gado vaccum	Cabeça	1	—	300\$	—	9:000	107:908	102\$	4:741\$
Garras ou unhas	Kilo	—	2:005	—	1:056\$	635:236	595:527	538:755\$	500:890\$
Lã	"	245	93	598\$	241\$	—	3:610	—	3:610\$
Linguas seccoas	"	760	—	3:979\$	—	—	—	—	—
Manteiga	"	—	—	—	—	—	2:480	—	692\$
Mel de abelha	"	—	—	—	—	—	535	—	33\$
Ossos	"	—	—	—	—	1:131	—	4:251\$	—
Pellex { de cabra	"	180	—	471\$	—	—	—	—	—
" de vaco	"	—	110	—	800\$	—	—	—	—
" diversas	"	—	—	—	—	—	—	—	—
Sella	Meio	4:020	1:250	21:554\$	9:572\$	—	—	—	—
Vaquetas	Kilo	3:267	4:191	10:850\$	23:314\$	—	—	—	—
Xarque	"	2:622	5:088	3:173\$	2:712\$	—	—	—	—
CLASSE II — MINERAES E SEUS PRODUCTOS									
Cinzas de ourivesaria	Kilo	3:532	—	7:500\$	—	—	—	243:554\$	251:367\$
Manganez	Tonel	—	—	7:500\$	—	—	—	—	—
Minerio de cobre	Kilo	—	—	—	—	10:198	9:066	289:834\$	249:087\$
" agathas	"	—	—	—	—	43:040	9:225	2:482\$	900\$
" commons não especificadas	"	—	—	—	—	5:745	19:654	1:238\$	1:200\$
CLASSE III — VEGETAES E SEUS PRODUCTOS									
Aguardento	Litro	31:442	47:703	8:891\$	11:458\$	48	—	12\$	—
Aguilhadas	Kilo	2:050	—	1:500\$	—	—	—	—	—
Algodão	"	4:370:785	6:941:136	3:430:708\$	5:211:362\$	—	56:886	—	45:429\$
Alcool	Litro	—	1:152	—	382\$	—	—	—	—
Arroz	Kilo	470	1:070	476\$	372\$	—	—	—	—
Assucar { branco	"	31:023	112:766	11:469\$	27:856\$	—	240	—	84\$
" demerata	"	—	75:500	—	10:344\$	—	—	—	—
" mascavo	"	66:341	102:236	9:023\$	12:304\$	—	—	—	—
Baga de mamona	"	13:791	—	2:357\$	—	38:866	205:190	6:954\$	47:931\$
Biscoutos e bolachas	"	69	—	403\$	—	—	—	—	—
Borracha { mangabeira	"	—	393	—	—	10:176	2:290	23:189\$	5:642\$
" soringa	"	—	—	—	—	607	4:640	3:034\$	23:051\$
Cacão	"	—	—	—	—	395:621	351:470	463:305\$	340:164\$
Café om grão	Sacca	483	1:044	46:130\$	31:102\$	496:809	475:320	17:275:674\$	14:977:557\$
" pó	Kilo	106	—	137\$	—	30	—	32\$	—
Caroços de algodão	"	—	10:946	—	438\$	46:200	—	3:003\$	—
Castanhas	Hecto.	—	22	—	530\$	—	—	—	—
Cera de carnaluba	Kilo	—	812	—	927\$	—	—	—	—
Charutos	Um	42:300	2:000	3:468\$	358\$	1:500	1:000	261\$	216\$
Cigarros	Kilo	482	806	2:835\$	6:278\$	59	42	576\$	407\$
Cravo omasca	"	—	1:400	—	2:315\$	—	—	—	—
Doces { goiabada	"	1:437	873	1:982\$	1:226\$	—	—	—	—
" não especificados	"	1:681	1:473	1:718\$	1:813\$	—	—	—	—

MERCADORIAS	UNIDADE	PORTUGAL				BELGICA			
		VALOR MÉDIO DE 1\$000 FORTES] EM RÉIS (1901.. 4:634 (papel) 1902.. 4:492				VALOR MÉDIO DE 1 FRANCO EM RÉIS (papel) (1901.. \$839 1902.. \$803			
		Quantidade		Valor posto a bordo (Mil réis papel)		Quantidade		Valor posto a bordo (Mil réis papel)	
		1901	1902	1901	1902	1901	1902	1901	1902
CLASSE III — (Continuação)									
Estopa	Kilo	2.630	6.327	1:174\$	3:182\$	—	—	—	—
Farelos	—	—	—	—	—	—	22.500	—	2:250\$
Fariuha	—	1.092.337	1.079.343	119:087\$	119:644\$	—	—	—	—
	—	224	—	115\$	—	—	—	—	—
	—	—	2.970	—	1:752\$	—	—	—	—
Feijão	—	126	65	45\$	13\$	—	—	—	—
Folhas, raizes e resinas medicinaes	—	71	5.099	101\$	4:893\$	400	400	20\$	1:000\$
	—	675	620	82\$	83\$	—	—	—	—
Fructas	—	—	1	—	8\$	—	—	—	—
	—	145	—	207\$	—	—	—	—	—
	—	542	291	3:513\$	2:030\$	—	—	—	—
Fumo	—	—	243	—	384\$	68.500	—	53:086\$	—
	—	25.155	26.285	24:307\$	13:157\$	283.506	101.205	129:050\$	49:244\$
Gomma copal.	—	1.885	—	2:588\$	—	—	—	—	—
Horva-matto	—	1.616	141	1:432\$	74\$	70	544	72\$	267\$
Ipecacuanha	—	5	—	60\$	—	—	—	—	—
Lã de barriguda.	—	79	46	89\$	40\$	—	—	—	—
	—	23.780	72.700	5:150\$	14:043\$	—	—	—	—
	—	40.300	—	1:095\$	—	—	—	—	—
Madeiras	—	4.700	—	90\$	—	—	—	—	—
	—	152.653	56.200	45:048\$	15:594\$	—	—	—	—
	—	348.690	142.915	15:473\$	8:796\$	—	—	—	—
	—	41.572	—	2:614\$	—	—	—	—	—
	—	28.300	26.455	4:854\$	5:380\$	—	—	—	—
Medicamentos.	—	30	150	150\$	220\$	—	59	—	4\$
Mel de assucar	—	29.503	05.123	3:135\$	2:448\$	—	—	—	—
Obras de madeira	—	120	—	17\$	—	—	—	—	—
Óleo do copahyba	—	—	419	—	1:220\$	—	—	—	—
Paina	—	15	—	8\$	—	—	—	—	—
Pinhara	—	156.116	121.867	92:274\$	75:962\$	32.429	25.372	20:014\$	16:220\$
Plantas.	—	—	—	—	300\$	—	—	130\$	5:300\$
Polvilho.	—	—	—	—	—	—	—	—	—
Sementes	—	788	88.237	450\$	19:147\$	—	—	—	—
Tapioca.	—	129	—	31\$	—	—	—	—	—
Ticum	—	27.115	8.471	10:644\$	2:004\$	—	—	—	—
Vinho	—	7.412	12.017	23:443\$	55:039\$	—	—	—	—
	—	29	—	25\$	—	—	—	—	—
Total das mercadorias	—	—	—	5.091:239\$	7.211:031\$	—	—	18.876:880\$	16.532:723\$
Equivalencia em mil réis ouro	—	—	—	2.173:796\$	3.175:657\$	—	—	7.944:926\$	7.270:082\$
CLASSE IV — ESPECIE METALLICA E NOTAS DE BANCO ESTRANGEIRAS									
Outras especies	—	—	—	27:000\$	48:000\$	—	—	—	—
RESUMO POR CLASSES									
Classe I — Animaes e seus productos.	—	—	—	1.229:169\$	1.550:306\$	—	—	644:006\$	705:500\$
Classe II — Mineraes e seus productos	—	—	—	7:500\$	—	—	—	243:514\$	251:887\$
Classe III — Vegetaes e seus productos	—	—	—	3.851:370\$	5.660:725\$	—	—	17.983:420\$	15.515:787\$
Total das mercadorias	—	—	—	5.091:239\$	7.211:031\$	—	—	18.876:880\$	16.532:723\$
Equivalencia em mil réis ouro	—	—	—	2.173:796\$	3.175:657\$	—	—	7.944:926\$	7.270:082\$
Classe IV — Especie metallica e notas de banco estrangeiras	—	—	—	27:000\$	48:000\$	—	—	—	—
Total geral.	—	—	—	5.118:239\$	7.259:031\$	—	—	18.876:880\$	16.532:723\$
Equivalencia em mil réis ouro	—	—	—	2.184:685\$	3.196:608\$	—	—	7.944:926\$	7.270:082\$

MERCADORIAS	UNIDADE	ITALIA				PARAGUAY			
		VALOR MÉDIO DE 1 LIBRA EM RÉIS (papel) (1901.. \$852 1902.. \$803				VALOR MÉDIO DE 1 PESO OURO EM RÉIS (papel) (1901.. 4\$137 1902.. 4\$042			
		Quantidade		Valor posto a bordo (Mil réis papel)		Quantidade		Valor posto a bordo (Mil réis papel)	
		1901	1902	1901	1902	1901	1902	1901	1902
CLASSE I — ANIMAES E SEUS PRODUCTOS									
Camarões seccoos.	Kilo	—	—	250:981\$	196:509\$	—	—	24:271\$	44:686\$
Cera.	—	3	—	3\$	—	130	—	154\$	—
Chifres	—	7.250	27.959	867\$	4:449\$	—	—	—	—
Couroos seccoos.	—	—	38	84\$	—	—	—	—	—
Crina	—	194.030	159.209	242:573\$	189:632\$	3.693	18.430	5:392\$	23:001\$
Gado vaccum	—	1.000	600	1:300\$	596\$	—	—	—	—
Garras ou unhas.	Cabeça	—	—	—	—	749	848	18:725\$	21:285\$
Manteiga	Kilo	2.300	11.500	200\$	825\$	—	—	—	—
Ossos	—	278	—	1:420\$	—	—	—	—	—
Peixes seccoos e em conserva.	—	—	16.500	—	869\$	—	—	—	—
	—	3.937	—	4:604\$	—	—	—	—	—

MERCADORIAS	UNIDADE	ITALIA				PARAGUAY			
		VALOR MÉDIO DE 1 LIRA EM RÉIS (papel)				VALOR MÉDIO DE 1 PESO OURO EM RÉIS (papel)			
		1901.. \$852		1902.. \$803		1901.. 4,437		1902.. 4,042	
		Quantidade		Valor posto a bordo (Mil réis papel)		Quantidade		Valor posto a bordo (Mil réis papel)	
	1901	1902	1901	1902	1901	1902	1901	1902	
CLASSE II — MINERAES E SEUS PRODUCTOS	—	—	—	109:063\$	99:513\$	—	—	—	—
Cinzas de ourivesaria	Kilo	7.530	7.000	7:300\$	8:030\$	—	—	—	—
Jóias	—	—	—	—	2:406\$	—	—	—	—
Metalvelho. { aço e ferro	Kilo	1.508.455	1.301.106	77:619\$	69:261\$	—	—	—	—
{ outros metaes	»	4.717	2.375	1:571\$	1:300\$	—	—	—	—
Mica	»	32.713	20.740	21:182\$	21:336\$	—	—	—	—
Terras auríferas	»	—	1.000	1:409\$	3:270\$	—	—	—	—
CLASSE III — VEGETAES E SEUS PRODUCTOS	—	—	—	7.749:906\$	6.270:794\$	—	—	47:803\$	5:475\$
Aduelas de pipas e barricas	Kilo	1.458	—	2:099\$	—	—	—	—	—
Aguardente	Litro	205	92	63\$	16\$	35	—	8\$	—
Algodão	Kilo	—	10.401	—	13:178\$	—	—	—	—
Assucar. { branco	»	130	—	36\$	—	120	—	30\$	—
{ mascavo	»	250	—	63\$	—	7.500	—	1:275\$	—
Biscuitos e bolachas	»	—	—	—	—	30	—	50\$	—
Borracha. { mangabeira	»	—	—	—	—	1.530	—	7:882\$	—
{ seringa	»	29.877	52.390	216:745\$	310:013\$	1.591	—	10:252\$	—
Cacão	»	311.949	220.250	359:049\$	214:719\$	—	—	—	—
Café em grão	Sacca	205.107	181.501	7.151:703\$	5.057:347\$	—	40	—	2:028\$
» em pó	Kilo	—	400	—	348\$	—	—	—	—
Caixas de madeira	»	17	—	100\$	—	—	—	—	—
Caroços de algodão	»	9.750	—	527\$	—	100	—	7\$	—
Castanhas	Hect.	34	21	785\$	474\$	—	—	—	—
Charutos	Um	800	—	77\$	—	—	—	—	—
Cigarros	Kilo	—	—	—	—	—	22	—	160\$
Docos. { golabada	»	—	—	—	—	9)	—	111\$	—
{ não especificados	»	1.121	138	1:437\$	316\$	120	—	290\$	—
Dormentes	Um	28	—	120\$	—	—	—	—	—
Farells	Kilo	—	070.930	—	58:203\$	—	—	—	—
Farinhas. { de mandioca	»	101	1.800	30\$	201\$	40	—	8\$	—
{ não especificadas	»	—	—	—	—	—	—	—	—
Folhas, raízes e rezinas medicinaes	»	—	500	—	20\$	15	180	10\$	401\$
{ abacaxis	»	10.095	9.025	4:018\$	3:500\$	—	—	—	—
{ cocos	Cento	22	—	400\$	—	—	—	—	—
{ mangas	Kilo	115	—	89\$	—	—	—	—	—
Fumo. { desfiado	»	5	—	15\$	—	—	—	—	—
{ em corda	»	—	1.875	—	90\$	—	—	—	—
Herba-matto	»	4.575	8.139	2:196\$	4:151\$	—	—	—	—
Ipecacuanha	»	—	—	—	—	900	—	27:027\$	—
Madeiras. { brejaúba	»	4.800	—	440\$	—	—	—	—	—
{ jacarandá	»	41.112	—	4:815\$	—	—	—	—	—
{ pinho	Tab.	—	30	—	32\$	—	—	—	—
{ diversas	Kilo	9.300	20.000	1:000\$	1:000\$	—	—	—	—
Medicamentos	»	—	—	—	—	—	930	—	1:847\$
Milho	»	—	10.030	—	1:620\$	—	—	—	—
Plantas	»	—	—	1:100\$	100\$	—	—	—	—
Rapadura	Kilo	—	—	—	—	—	200	—	70\$
Sementes	»	—	5.845	—	4:400\$	—	—	—	—
Total das mercadorias	—	—	—	8.109:950\$	6.566:806\$	—	—	72:080\$	50:161\$
Equivalencia em mil réis ouro	—	—	—	3.361:562\$	2.889:814\$	—	—	30:978\$	22:062\$
CLASSE IV — ESPECIE METALLICA E NOTAS DE BANCO ESTRANGEIRAS	—	—	—	15:136\$	—	—	—	—	—
Outras especies	—	—	—	15:136\$	—	—	—	—	—
RESUMO POR CLASSES									
Classe I — Animaes e seus productos	—	—	—	259:381\$	198:599\$	—	—	21:271\$	41:630\$
Classe II — Mineraes e seus productos	—	—	—	109:063\$	99:503\$	—	—	—	—
Classe III — Vegetaes e seus productos	—	—	—	7.749:906\$	6.270:794\$	—	—	47:803\$	5:475\$
Total das mercadorias	—	—	—	8.109:950\$	6.566:806\$	—	—	72:080\$	50:161\$
Equivalencia em mil réis ouro	—	—	—	3.361:562\$	2.889:814\$	—	—	30:978\$	22:062\$
Classe IV — Especie metallica e notas do banco estrangeiras	—	—	—	15:136\$	—	—	—	—	—
Total geral	—	—	—	8.125:086\$	6.566:806\$	—	—	72:080\$	50:161\$
Equivalencia em mil réis ouro	—	—	—	3.367:464\$	2.889:814\$	—	—	30:978\$	22:062\$

MERCADORIAS	UNIDADE	CHILE				HESPAÑHA			
		VALOR MEDIO DE 1 PESO EM RÉIS (papel)				VALOR MEDIO DE 1 PESETA EM RÉIS (papel)			
		1901.. 13572		1902.. 15711		1901.. \$337		1902.. \$803	
		Quantidade		Valor posto a bordo (Mil réis papel)		Quantidade		Valor posto a bordo (Mil réis papel)	
	1901	1902	1901	1902	1901	1902	1901	1902	
CLASSE II — MINERAES E SEUS PRODUCTOS									28.800\$
Metal velho : Aço e ferro	Kilo					600.000			28.800\$
CLASSE III — VEGETAES E SEUS PRODUCTOS				894.071\$	841.487\$			1.351.823\$	2.463.779\$
Aguardente	Litro	480	1.050	92\$	215\$	733		902\$	
Algodão	Kilo					52		49\$	
Assucar	branco mascavo	210	2.100 9.000	90\$	513\$ 2.000\$				
Cacão		2.100		2.815\$		70.200	51.000	92.001\$	52.302\$
Café em grão	Sacca	11.581	5.888	350.545\$	170.231\$	35.030	40.367	1.258.733\$	1.285.430\$
" em pó	Kilo	1.500		1.755\$		31		53\$	
Charutos	Um	8.987	7.200	1.273\$	936\$				
Cigarros	Kilo	481		1.189\$					
Doces	golabada não especificados	100 400		121\$ 582\$					
Farinha de mandioca			1.200		158\$		12		1\$
Folhas, raizes e rezinas medicinaes			93		1.500\$		939		530\$
Fructas	bananas não especificadas	320 430		250\$ 500\$					
Fumo	destilado em folha	308	361	2.310\$	2.510\$		1.412.078		1.125.426\$
Gomma			279		60\$				
Herva-matê		1.146.336	1.402.873	482.105\$	661.503\$				
Madeira: pinho	Táb.		360		349\$				
Plantas				1.491\$	1.416\$			25\$	
Total das mercadorias				894.071\$	841.487\$			1.351.823\$	2.492.579\$
Equivalencia em mil réis ouro				379.187\$	370.094\$			550.949\$	1.096.396\$
RESUMO POR CLASSES									
Classe II — Mineraes e seus productos									28.800\$
Classe III — Vegetaes e seus productos				894.071\$	841.487\$			1.351.823\$	2.463.779\$
Total geral				894.071\$	841.487\$			1.351.823\$	2.492.579\$
Equivalencia em mil réis ouro				379.187\$	370.094\$			550.949\$	1.096.396\$

MERCADORIAS	UNIDADE	HOLLANDA				CANAL (A' ORDEM)			
		VALOR MEDIO DE 1 FLORIN EM RÉIS (papel)				VALOR MEDIO DE 1 £ EM RÉIS (papel)			
		1901.. 45737		1902.. 13069		1901.. 21,600		1902.. 20,581	
		Quantidade		Valor posto a bordo (Mil réis papel)		Quantidade		Valor posto a bordo (Mil réis papel)	
	1901	1902	1901	1902	1901	1902	1901	1902	
CLASSE I — ANIMAES E SEUS PRODUCTOS				243\$				1.365.037\$	856.464\$
Chifres	Kilo					60.000	33.750	45.068\$	16.256\$
Couros salgados	v	320		243\$		2.401.946	1.316.401	1.319.971\$	830.215\$
CLASSE II — MINERAES E SEUS PRODUCTOS				13.253\$	87.165\$				
Agua mineral	Kilo	7.300		7.290\$					
Manganéz	Tonel		2.200		87.165\$				
Metal velho	Kilo	5.280		4.951\$					
Mineraes não especificados	v	82		40\$					
Pedras agathas	v	8.296		1.662\$					
CLASSE III — VEGETAES E SEUS PRODUCTOS				41.976.353\$	35.918.496\$			2.361.258\$	1.173.086\$
Borracha mangabeira	Kilo		1.200		2.373\$				
Cacão	v	952.153	977.610	1.073.178\$	940.270\$				
Café em grão	Sacca	1.145.521	1.086.002	40.892.659\$	31.931.514\$	70.460	35.808	2.361.258\$	1.173.086\$

MERCADORIAS	UNIDADE	HOLLANDA				CANAL (Á ORDEM)			
		Quantidade		Valor posto a bordo (Mil réis papel)		Quantidade		Valor posto a bordo (Mil réis papel)	
		1901	1902	1901	1902	1901	1902	1901	1902
		VALOR MÉDIO DE 1 FLORIM EM RÉIS (papel)		VALOR MÉDIO DE 1 £ EM RÉIS (papel)					
CLASSE III - (Continuação)									
Farelo	Kilo	7.480	500.000	3.075\$	40.000\$	—	—	—	—
Fumo em corda	"	720	3.400	218\$	1.012\$	—	—	—	—
" " folha	"	150	—	9\$	—	—	—	—	—
Herva-matto	"	—	738	—	700\$	—	—	—	—
Sementes	"	—	—	—	—	—	—	—	—
Total das mercadorias	—	—	—	41.989:849\$	36.003:661\$	—	—	3.726:295\$	2.029:550\$
Equivalencia em mil réis ouro	—	—	—	17.588:621\$	15.876:492\$	—	—	1.607:949\$	893:922\$
RESUMO POR CLASSES									
Classe I - Animaes e seus productos	—	—	—	243\$	—	—	—	1.365:037\$	856:464\$
" II - Mineraes e seus productos	—	—	—	13:253\$	87:165\$	—	—	2.311:253\$	1.478:086\$
" III - Vegetaes e seus productos	—	—	—	41.970:353\$	35.910:496\$	—	—	—	—
Total geral	—	—	—	41.989:849\$	36.003:661\$	—	—	3.726:295\$	2.029:550\$
Equivalencia em mil réis ouro	—	—	—	17.588:621\$	15.876:492\$	—	—	1.607:949\$	893:922\$

MERCADORIAS	UNIDADE	AFRICA DO NORTE				AFRICA DO SUL			
		Quantidade		Valor posto a bordo (Mil réis papel)		Quantidade		Valor posto a bordo (Mil réis papel)	
		1901	1902	1901	1902	1901	1902	1901	1902
		VALOR MÉDIO DE 1 £ EM RÉIS (papel)		VALOR MÉDIO DE 1 £ EM RÉIS (papel)					
CLASSE I - ANIMAES E SEUS PRODUCTOS									
Extrato o caldo de carno	Kilo	405	—	405\$	—	1.680	—	5:000\$	—
Xarquo	"	—	—	—	—	—	—	5:000\$	—
CLASSE II - MINERAES E SEUS PRODUCTOS									
Manganez	Tonel.	5.500	—	156:674\$	—	—	—	—	162\$
Manufacturas de barro	Kilo	—	—	156:674\$	—	—	480	—	162\$
CLASSE III - VEGETAES E SEUS PRODUCTOS									
Aguardente	Litro	80.381	412	24:195\$	93\$	—	—	3.425:527\$	6.116:725\$
Café em grão	Sacca	78.217	120.152	2.603:705\$	3.690:276\$	107.133	207.382	—	—
" " pó	Kilo	84	—	90\$	—	—	—	54\$	—
Cigarros	"	—	—	—	—	—	—	—	—
Fumo em corda	"	67.364	—	20:151\$	—	—	—	—	—
Herva-matto	"	30	—	15\$	—	—	—	—	—
Mol de assucar	"	250	—	25\$	—	—	—	—	—
Total das mercadorias	—	—	—	2.874:320\$	3.690:369\$	—	—	3.430:581\$	6.116:914\$
Equivalencia em mil réis ouro	—	—	—	1.177:970\$	1.626:696\$	—	—	1.437:636\$	2.690:585\$
RESUMO POR CLASSES									
Classe I - Animaes e seus productos	—	—	—	405\$	—	—	—	5:000\$	162\$
" II - Mineraes e seus productos	—	—	—	156:674\$	3.690:369\$	—	—	3.425:581\$	6.116:725\$
" III - Vegetaes e seus productos	—	—	—	2.717:181\$	—	—	—	—	—
Total geral	—	—	—	2.874:320\$	3.690:369\$	—	—	3.430:581\$	6.116:914\$
Equivalencia em mil réis ouro	—	—	—	1.177:970\$	1.626:696\$	—	—	1.437:636\$	2.690:585\$

MERCADORIAS	UNIDADE	AUSTRIA-HUNGRIA				GRECIA			
		VALOR MÉDIO DE 1 CORÔA EM RÉIS (papel) {1901.. \$880 1902.. \$840				VALOR MÉDIO DE 1 DRACHMA EM RÉIS (papel) {1901.. \$834 1902.. \$801			
		Quantidade		Valor posto a bordo (Mil réis papel)		Quantidade		Valor posto a bordo (Mil réis papel)	
		1901	1902	1901	1902	1901	1902	1901	1902
CLASSE I — ANIMAES E SEUS PRODUCTOS .	—	—	—	40:260\$	7:952\$	—	—	75:913\$	56:054\$
Animaes vivos	—	—	—	—	20\$	—	—	—	—
Couros seccos.	Kilo	35.668	6.412	40:260\$	7:932\$	69.365	52.149	75:913\$	56:054\$
CLASSE II — MINERAES E SEUS PRODUCTOS.	—	—	—	504\$	—	—	—	—	—
Jóias.	—	—	—	500\$	—	—	—	—	—
Metal velho (aço e ferro)	Kilo	65	—	4\$	—	—	—	—	—
CLASSE III — VEGETAES E SEUS PRODUCTOS	—	—	—	24.188:270\$	21.605:139\$	—	—	33:991\$	82:270\$
Cacão	Kilo	140.648	160.744	165:241\$	156:107\$	—	—	—	82:270\$
Café em grão.	Saccca	639.946	679.242	24.022:826\$	21.443:650\$	1.000	2.750	33:991\$	—
Caroços da algodão.	Kilo	3.751	—	203\$	—	—	—	—	—
Extracto de mangue	—	—	7.531	—	3:573\$	—	—	—	—
Fumo em folha	—	—	3.000	—	1:800\$	—	—	—	—
Total das mercadorias	—	—	—	24.229:034\$	21.613:091\$	—	—	109:904\$	138:324\$
Equivalencia em mil réis ouro	—	—	—	10.085:584\$	9.518:741\$	—	—	46:561\$	60:973\$
RESUMO POR CLASSES									
Classe I — Animaes e seus productos.	—	—	—	40:260\$	7:952\$	—	—	75:913\$	56:054\$
> II — Mineraes e seus productos	—	—	—	504\$	—	—	—	—	—
> III — Vegetaes e seus productos.	—	—	—	24.188:270\$	21.005:139\$	—	—	33:991\$	82:270\$
Total geral.	—	—	—	24.229:034\$	21.613:091\$	—	—	109:904\$	138:324\$
Equivalencia em mil réis ouro	—	—	—	10.085:584\$	9.518:741\$	—	—	46:561\$	60:973\$

MERCADORIAS	UNIDADE	TURQUIA EUROPEA				TURQUIA ASIATICA			
		VALOR MÉDIO DE 1 PIASTRA EM RÉIS (papel) {1901.. \$191 1902.. \$185				VALOR MÉDIO DE 1 PIASTRA EM RÉIS (papel) {1901.. \$195 1902.. \$180			
		Quantidade		Valor posto a bordo (Mil réis papel)		Quantidade		Valor posto a bordo (Mil réis papel)	
		1901	1902	1901	1902	1901	1902	1901	1902
CLASSE I — ANIMAES E SEUS PRODUCTOS .	—	—	—	7:329\$	11:650\$	—	—	—	—
Couros seccos.	Kilo	7.479	12.444	7:329\$	11:650\$	—	—	—	—
CLASSE III — VEGETAES E SEUS PRODUCTOS	—	—	—	2.485:514\$	2.084:688\$	—	—	1.672:038\$	2.021:860\$
Café em grão.	Saccca	77.328	60.963	2.485:514\$	2.084:688\$	50.878	67.606	1.672:038\$	2.021:860\$
Total das mercadorias	—	—	—	2.492:843\$	2.096:338\$	—	—	1.672:038\$	2.021:860\$
Equivalencia em mil réis ouro	—	—	—	1.033:817\$	911:620\$	—	—	690:329\$	902:287\$
RESUMO POR CLASSES									
Classe I — Animaes e seus productos.	—	—	—	7:329\$	11:650\$	—	—	—	—
> III — Vegetaes e seus productos.	—	—	—	2.485:514\$	2.084:688\$	—	—	1.672:038\$	2.021:860\$
Total geral.	—	—	—	2.492:843\$	2.096:338\$	—	—	1.672:038\$	2.021:860\$
Equivalencia em mil réis ouro	—	—	—	1.033:817\$	911:620\$	—	—	690:329\$	902:287\$

MERCADORIAS	UNIDADE	RUMANIA				SUECIA-NORUEGA				
		VALOR MÉDIO DE 1 LEI OURO EM RÉIS (papel) {1901.. 16\$357 1902..}				VALOR MÉDIO DE 1 COROA EM RÉIS (papel) {1901.. 4\$199 1902.. 4\$114}				
		Quantidade		Valor posto a bordo (Mil réis papel)		Quantidade		Valor posto a bordo (Mil réis papel)		
		1901	1902	1901	1902	1901	1902	1901	1902	
CLASSE III - VEGETAES E SEUS PRODUCTOS	-	-	-	43:904\$	-	-	-	-	723:923\$	608:146\$
Café em grão.	Sacca	1.375	-	43:904\$	-	-	22.855	20.358	723:923\$	608:146\$
Total geral.	v	-	-	43:904\$	-	-	-	-	723:923\$	608:146\$
Equivalencia em mil réis ouro	v	-	-	18:978\$	-	-	-	-	296:244\$	207:906\$
MERCADORIAS	UNIDADE	GIBRALTAR				ILHA DA MADEIRA				
		VALOR MÉDIO DE 1 £ EM RÉIS (papel) {1901.. 22\$296 1902.. 20\$338}				VALOR MÉDIO DE 1\$000 FORTE EM RÉIS (papel) {1901.. 1902.. 4\$192}				
		Quantidade		Valor posto a bordo (Mil réis papel)		Quantidade		Valor posto a bordo (Mil réis papel)		
		1901	1902	1901	1902	1901	1902	1901	1902	
CLASSE II - MINERAES E SEUS PRODUCTOS.	-	-	-	-	-	-	-	-	-	96:591\$
Manganoz	Tonol.	-	-	-	-	-	3.400	-	-	96:591\$
CLASSE III - VEGETAES E SEUS PRODUCTOS	-	-	-	1.089:200\$	298:020\$	-	-	-	-	-
Café em grão.	Sacca	48.550	10.000	1.089:200\$	298:020\$	-	-	-	-	-
Total das mercadorias	-	-	-	1.089:200\$	298:020\$	-	-	-	-	96:591\$
Equivalencia em mil réis ouro	-	-	-	434:254\$	130:259\$	-	-	-	-	42:552\$
RESUMO POR CLASSES										
Classe II - Mineraes e seus productos.	-	-	-	1.089:200\$	298:020\$	-	-	-	-	96:591\$
» III - Vegetaes » » »	-	-	-	-	-	-	-	-	-	-
Total geral.	-	-	-	1.089:200\$	298:020\$	-	-	-	-	96:591\$
Equivalencia em mil réis ouro	-	-	-	434:254\$	130:259\$	-	-	-	-	42:552\$
MERCADORIAS	UNIDADE	DINAMARCA				RUSSIA				
		VALOR MÉDIO DE 1 COROA EM RÉIS (papel) {1901.. 4\$177 1902.. 4\$117}				VALOR MÉDIO DE 1 RUBLO EM RÉIS (papel) {1901.. 2\$275 1902.. 2\$146}				
		Quantidade		Valor posto a bordo (Mil réis papel)		Quantidade		Valor posto a bordo (Mil réis papel)		
		1901	1902	1901	1902	1901	1902	1901	1902	
CLASSE III - VEGETAES E SEUS PRODUCTOS	-	-	-	3.832:249\$	2.704:058\$	-	-	-	-	515:265\$
Algodão.	Kilo	-	-	-	-	-	103.092	-	-	129:332\$
Cacão	Sacca	69.139	101.891	77:851	102:200\$	-	-	-	-	-
Café em grão.	Sacca	114.142	81.414	3.753:398\$	2.603:980\$	16.527	17.319	515:265\$	-	521:028\$
Cigarros	Kilo	-	114	-	878\$	-	-	-	-	-
Sementes	v	4.122	-	1:000\$	-	-	-	-	-	-
Total geral.	-	-	-	3.832:249\$	2.704:058\$	-	-	-	-	515:265\$
Equivalencia em mil réis ouro	-	-	-	1.598:091\$	1.187:464\$	-	-	-	-	213:576\$

MERCADORIAS	UNIDADE	MALTA				BULGARIA			
		VALOR MÉDIO DE 1 £ EM RÉIS (papel)				VALOR MÉDIO DE 1 LEI EM RÉIS (papel)			
		Quantidade		Valor posto a bordo (Mil réis papel)		Quantidade		Valor posto a bordo (Mil réis papel)	
		1901	1902	1901	1902	1901	1902	1901	1902
CLASSE III — VEGETAES E SEUS PRODUCTOS	—	—	—	56:977\$	66:662\$	—	—	4:407\$	25:607\$
Café em grão	Sacca	1.750	2.250	50:977\$	66:662\$	225	875	4:407\$	25:607\$
Total geral	—	—	—	56:977\$	66:662\$	—	—	4:407\$	25:607\$
Equivalencia em mil réis ouro	—	—	—	23:716\$	29:351\$	—	—	2:003\$	11:280\$

MERCADORIAS	UNIDADE	CANADÁ				CHINA			
		VALOR MEDIO DE 1 DOLLAR EM RÉIS (papel)				VALOR MEDIO DE 1 TAIEL PRATA EM RÉIS (papel)			
		Quantidade		Valor posto a bordo (Mil réis papel)		Quantidade		Valor posto a bordo (Mil réis papel)	
		1901	1902	1901	1902	1901	1902	1901	1902
CLASSE III — VEGETAES E SEUS PRODUCTOS	—	—	—	—	369:976\$	—	—	2:556\$	—
Café em grão	Sacca	—	12.500	—	369:976\$	—	—	—	—
Rapê	Kilo	—	—	—	—	123	—	—	—
Tabaco em pó	—	—	—	—	—	480	—	1:023\$	—
Total geral	—	—	—	—	369:976\$	—	—	2:556\$	—
Equivalencia em mil réis ouro	—	—	—	—	162:838\$	—	—	1:093\$	—

Exportação Geral de Mercadorias Nacionais e Nacionalizadas

ANNOS 1901 — 1902

MERCADORIAS	UNIDADE	QUANTIDADE		VALOR POSTO A BORDO								N. DE ORDEM
				POR MERCADORIA EM MIL RÉIS PAPEL		POR UNIDADE EM RÉIS PAPEL		POR MERCADORIA EM MIL RÉIS OURO (27 D.)				
		1901	1902	1901	1902	1901	1902	1901	1902			
CLASSE I — ANIMAES E SEUS PRODUCTOS				27.158.269\$	35.929.918\$			11.384.827\$	15.787.611\$			
1 Animas dessecados	Kilo	658	171	5:350\$	840\$	7\$799	4:942	2:169\$	384\$	1		
2 " vivos	"	1.645	45	2:307\$	220\$	1\$402	4:990	1:008\$	96\$	2		
3 Aparas de couro	"	2.592	4.025	66\$	104\$	\$226	\$226	29\$	48\$	3		
4 Artefactos de penna	"	3		200\$		66\$807		80\$		4		
5 Azeite de baleia	"	1.006.091	1.174.564	338:546\$	246:841\$	\$363	\$210	161:327\$	103:357\$	5		
6 Bahús de couro	"	1.035	1.620	1:723\$	5:637\$	4\$865	3\$540	714\$	2:524\$	6		
7 Banha	"	11.599	13.340	16:451\$	9:214\$	1\$411	1\$246	6:907\$	7:842\$	7		
8 Barbatanas	"	5.304	4.281	7:003\$	17:003\$	4\$718	1\$544	3:038\$	3:034\$	8		
9 Bueho de peixe	"	23.677	22.069	49:256\$	48:012\$	2:084	2:475	20:587\$	21:040\$	9		
10 Calçado	"	90	150	9:50\$	1:263\$	10\$555	8\$460	400\$	500\$	10		
11 Camarões seccos	"	4.348	3.523	0:180\$	2:448\$	4\$422	8\$55	2:007\$	1:045\$	11		
12 Canella	"	518.940	250.690	38:122\$	15:446\$	4\$228	\$280	14:044\$	6:880\$	12		
13 Cangalhas	"		1.745		2:265\$		1\$298		1:013\$	13		
14 Carne em conserva	"	233	7.122	875\$	3:53\$	3:060	840\$	393\$	1:550\$	14		
15 Cascos de tartaruga	"	596	487	9:073\$	5:972\$	15\$223	12\$313	4:027\$	2:022\$	15		
16 Cera	"	48.953	149.190	93:33\$	323:68\$	1\$806	2\$169	3:400\$	141:076\$	16		
17 Chifres	"	863.980	1.102.375	392:067\$	545:527\$	\$454	\$444	165:504\$	226:408\$	17		
18 Chinello	"	178	230	450\$	1:424\$	2\$528	6\$003	405\$	631\$	18		
19 Cinzas de ossos	"	0.401.240	4.307.370	286:092\$	183:430\$	\$345	\$042	118:490\$	30:890\$	19		
20 Conchas	"	47		800\$		17\$000		320\$		20		
21	"	111	260	905\$	3:050\$	8:204	11\$730	364\$	1:333\$	21		
22 Couros (curtidos)	"	16.003.076	20.354.100	11.106:042\$	14.206:229\$	\$699	\$702	4.697:590\$	0.232:337\$	22		
23 " (salgados)	"	6.253.523	6.501.890	8.105:642\$	8.259:838\$	4\$306	1\$370	3.403:302\$	3.623:240\$	23		
24 " (seccos)	"	410.242	482.482	703:843\$	732:001\$	4\$716	1\$517	288:777\$	320:857\$	24		
25 Crina	"	145.492	200.373	565:905\$	1.480:383\$	3\$890	4\$524	243:310\$	549:743\$	25		
26 Extracto o caldo de carne (cavallar mular vacum)	Cabeça		2		500\$		250\$000	22\$		26		
27 Gado	"	149	113	61:100\$	37:609\$	440\$000	892\$748	27:369\$	16:022\$	27		
28	"	753	821	23:025\$	22:585\$	33\$334	27\$500	11:298\$	9:002\$	28		
29 Garra ou unhas	Kilo	343.186	536.973	40:453\$	36:383\$	\$118	\$067	10:482\$	10:000\$	29		
30 Glycerina	"	221.083	247.009	174:164\$	162:955\$	\$788	\$659	70:700\$	71:841\$	30		
31 Graxa	"	450	191	223\$	88\$	\$495	\$400	98\$	36\$	31		
32 Grude de peixe	"	59.781	57.603	180:404\$	237:098\$	3\$399	3\$033	76:890\$	90:010\$	32		
33 Guano	"	39.000		2:340\$		\$061		1:058\$		33		
34 Lã	"	1.005.212	972.039	709:983\$	810:220\$	\$702	\$832	338:209\$	352:076\$	34		
35 Lingua	"	198.832	23.239	272:178\$	45:210\$	1\$339	1\$789	117:450\$	20:486\$	35		
36 Mantelga	"	6.759	938	23:065\$	1:970\$	3\$504	1\$970	9:097\$	874\$	36		
37 Mel de abelhas	"	3.151	18.958	3:455\$	0:410\$	1\$093	\$484	1:458\$	4:018\$	37		
38 Orelhas	"	579		900\$		1\$554		347\$		38		
39 Ossos	"	785.268	493.457	45:819\$	22:055\$	\$057	\$047	18:689\$	9:618\$	39		
40 Ostras	"	153.988	140.979	25:637\$	22:256\$	\$164	\$110	10:471\$	9:737\$	40		
41 Peixe secco o em conserva	"	10.620	6.510	7:849\$	9:000\$	\$739	\$597	3:123\$	4:382\$	41		
42 Pellegos	"	9.375	3.047	5:173\$	4:494\$	\$551	1\$439	2:046\$	1:982\$	42		
43	"	1.152.888	1.483.313	2.712:840\$	7.387:422\$	2\$353	4\$978	1.450:542\$	3.245:197\$	43		
44 (cabra)	"	210.090	279.020	203:945\$	622:516\$	\$931	2\$234	86:117\$	274:293\$	44		
45 (carneiro)	"	14.080	15.368	25:564\$	20:258\$	1\$741	1\$903	11:031\$	12:711\$	45		
46 (ovelha)	"	120.944	154.492	209:578\$	322:606\$	2\$477	2\$093	123:099\$	111:780\$	46		
47 (diversas)	"	70.705	3.222	55:839\$	10:920\$	\$780	2\$857	21:284\$	4:788\$	47		
48 (ema)	Gramma	3.095.000	3.658.500	26:289\$	35:058\$	\$008	\$011	11:120\$	16:933\$	48		
49 Pennas (garça)	"	141.675	110.035	74:623\$	111:080\$	\$527	1\$037	30:364\$	50:410\$	49		
50 (não especificadas)	"	937.000	399.000	10:633\$	4:890\$	\$011	\$012	4:391\$	2:124\$	50		
51 Pontas de chifres	Kilo	2.345	500	4:256\$	210\$	\$536	\$420	402\$	107\$	51		
52 Queijo	"	1.500	2.370	3:288\$	5:720\$	2\$490	2\$408	1:230\$	2:516\$	52		
53 Residuos de stearina	"		51.944		14:010\$		\$274		6:178\$	53		
54 Retalhos de sola	"		15.000		1:030\$		\$057		453\$	54		
55 Sabão	"	18.304	14.845	8:854\$	7:647\$	\$471	\$513	3:855\$	3:373\$	55		
56 Sabugos de chifres	"	223.569	199.400	8:029\$	7:692\$	\$399	\$324	3:724\$	3:387\$	56		
57 Sebo	"	200	576	140\$	508\$	\$550	\$832	22\$	53\$	57		
58 Sellas	"		20		120\$		6\$000		53\$	58		
59 Sola	Meio	4.653	3.148	24:388\$	20:051\$	5\$241	8\$275	10:364\$	11:378\$	59		
60 Umbigo	Kilo	67.484	53.674	14:833\$	0:574\$	\$221	\$178	6:048\$	4:222\$	60		
61 Yaguetas	"	3.987	4.491	10:850\$	23:344\$	2\$735	5\$567	4:631\$	10:516\$	61		
62 Velas	"	5.787	872	12:703\$	2:587\$	2\$244	2\$067	5:156\$	1:129\$	62		
63 Xarque	"	56.297	63.790	52:645\$	56:137\$	\$935	\$380	23:111\$	24:084\$	63		
CLASSE II — MINERAES E SEUS PRODUCTOS				17.098.852\$	17.331.858\$			7.106.729\$	7.608.611\$			
1 Aguas mineraes	Kilo	15.036	1.610	12:190\$	967\$	\$779	\$000	5:369\$	435\$	1		
2 Areias monazíticas	"	1.745.040	1.405.050	1.221:607\$	1.110:416\$	\$700	\$021	511:487\$	476:993\$	2		
3 Baldes de folha	"		1.159		2:800\$		2\$368		1:238\$	3		
4 Boões de ferro	"		240		560\$		2\$333		249\$	4		
5 Chumbo para caça	"		4.794		3:093\$		\$770		1:618\$	5		
6 Cinzas do ourivesaria	"	17.523	10.576	33:424\$	16:437\$	1\$880	1\$551	13:662\$	7:227\$	6		
7 Crystal	"	29.784	35.460	44:719\$	54:579\$	1\$503	1\$539	18:498\$	24:009\$	7		
8 Ferragens	"		1.040		1:054\$		1\$044		402\$	8		
9 Foguetes	"		49		293\$		5\$387		115\$	9		
10 Toais	"			61:052\$	13:798\$			24:942\$	6:044\$	10		
11 Manganez	Tonelada	93.523	157.295	2.341:918\$	4.465:328\$	2\$756	2\$388	1.186:433\$	1.986:798\$	11		
12 Manufactura de barro	Kilo		2.136		1:845\$		\$314		808\$	12		
13 " ferro	"		40		50\$		5\$000		21\$	13		
14 " folha	"		1.174		2:096\$		2\$296		4:491\$	14		
15 " vidro	"		1.476		800\$		\$542		347\$	15		
16 Marmore em obras	"		707		1:000\$		\$446		874\$	16		
17	"	1.200				1\$580				17		
18 Metal velho (aço e ferro)	"	1.523.503	3.322.287	79:634\$	185:602\$	\$052	\$049	33:933\$	81:555\$	18		
19	"	36.608	63.216	28:822\$	26:776\$	\$732	\$424	10:307\$	11:822\$	19		
20	"	772.488	277.452	728:699\$	276:233\$	\$943	\$996	305:516\$	421:500\$	20		
21 Mica	"	29.591	10.707	76:796\$	17:042\$	2\$002	1\$648	30:518\$	7:796\$	21		
22	"	26.000		3:908\$		\$043		1:778\$		22		
23	"	477.496	234.389	41:295\$	14:400\$	\$086	\$062	17:502\$	6:347\$	23		
24	"		760		60\$		\$070		27\$	24		
25 Mineracia não especificadas	Gramma	362	1.836	140\$	140\$	\$386	\$076		53\$	25		
26	"	4.115.172	3.989.682	9.552:702\$	8.754:342\$	\$321	\$404	3.961:562\$	3.846:324\$	26		
27	"	35.838	11.873	75:664\$	25:168\$	2\$411	2\$110	30:880\$	11:067\$	27		

E. C.

14 300
42.700
758
303.200
465
332.65

MERCADORIAS	UNIDADE	QUANTIDADE		VALOR POSTO A BORDO								N. DE ORDEM
		1901	1902	POR MERCADORIA EM MIL RÉIS PAPEL		POR UNIDADE EM RÉIS PAPEL		POR MERCADORIA EM MIL RÉIS OURO (27 D.)				
				1901	1902	1901	1902	1901	1902	1901	1902	
CLASSE II — (Continuação)												
27 agathas	Kilo	77.720	81.094	10:823\$	8:288\$	\$139	\$102	4:676\$	3:618\$	27		
28 carbonatos	Gramma	—	2.428	821:707\$	832:615\$	—	342:022	344:855\$	366:458\$	28		
29 Pedras diamantes	Kilo	—	13.737	1.234:352\$	1.333:128\$	—	97:047	529:865\$	584:070\$	29		
30 communs não especificadas,	Kilo	2.245	44.027	7:504\$	1:026\$	3:332	\$112	3:342\$	2:160\$	30		
31 preciosas	Gramma	1.192.550	2.682.825	51:250\$	72:850\$	\$045	\$027	22:231\$	32:083\$	31		
32 Phosphoros.	Kilo	—	3.863	9:187\$	10:633\$	—	2\$765	4:142\$	4:034\$	32		
33 Platina	Kilo	1.042	—	4:023\$	—	3:981	—	1:731\$	—	33		
34 Polvora	—	—	2.072	—	10:902\$	—	5:305	—	4:830\$	34		
54 Prata velha.	Gramma	—	373.000	33:790\$	21:827\$	—	\$053	17:138\$	9:618\$	35		
36 Prata e ouro em obras	Kilo	—	42.590	20:256\$	10:463\$	—	\$818	8:240\$	4:578\$	36		
37 Pregos de arame	—	—	1.114	—	1:171\$	—	1\$051	—	515\$	37		
38 Resíduos de arsenico.	—	21.000	—	4:800\$	—	\$228	—	2:074\$	—	38		
39 Sal.	—	42.767	13.770	4:433\$	1:835\$	\$403	\$437	2:000\$	—	39		
40 Talco	—	850	—	2:550\$	—	7:300	—	893\$	—	40		
41 Telhas de barro	—	11.075	—	1:700\$	—	\$145	—	720\$	—	41		
42 Terras auríferas	—	—	1.604	1:600\$	3:200\$	—	\$3200	720\$	—	42		
43 Tijellinhas	—	15.257	32.630	16:244\$	41:975\$	1:002	1:286	7:034\$	1:143\$	43		
44 Tijolos	—	5.550	42.000	220\$	1:330\$	\$040	\$022	98\$	557\$	44		
45 Trempes de ferro.	—	—	421	—	617\$	—	1\$537	—	284\$	45		
CLASSE III — VEGETAES E SEUS PRODUCTOS				816.569:473\$	662.678:349\$	—	—	342.597:340\$	300.496:324\$	—		
1 Aduelas de barrica e pipa	Kilo	71.658	441.640	21:600\$	74:066\$	\$334	\$179	9:351\$	32:554\$	1		
2 Aguardente	Litro	319.765	147.207	91:517\$	50:207\$	\$285	\$341	39:324\$	22:121\$	2		
3 Agulhadas	Kilo	2.030	—	1:500\$	—	\$721	—	649\$	—	3		
4 Alcohol	Litro	—	18.273	—	5:233\$	—	\$286	—	2:023\$	4		
5 Algodão em rama	Kilo	11.731.977	22.137.078	9.348:307\$	21.336:517\$	\$700	\$757	4.008:023\$	10.701:325\$	5		
6 Amendoin	—	202	—	—	—	\$456	—	—	15\$	6		
7 Araroba	—	10.467	5.640	23:908\$	9:745\$	\$570	\$572	12:900\$	4:234\$	7		
8 Arroz	—	57.027	2.670	17:975\$	—	\$315	\$364	8:140\$	4:275\$	8		
9 Assucar	—	3.165.179	565.216	805:905\$	190:880\$	\$253	\$437	365:830\$	84:046\$	9		
10 crystal	—	2.137.200	3.000	898:587\$	870\$	\$375	\$290	349:729\$	382\$	10		
11 demerara	—	14.201.240	3.256.100	2:545:239\$	466:283\$	\$479	\$443	1.092:769\$	203:998\$	11		
12 mascavo	—	167.050.215	132.932.943	28.201:135\$	13.345:503\$	\$418	\$438	11.977:700\$	8.030:750\$	12		
13 Azeite.	—	80	—	—	100\$	—	1\$250	—	44\$	13		
14 Bagas de mamona.	—	3.043.802	2.387.728	574:317\$	342:797\$	\$189	\$164	240:475\$	172:707\$	14		
15 Bahus do marupá.	—	430	—	610\$	—	1:390	—	231\$	—	15		
16 Barba timão	—	—	400	—	30\$	—	\$400	—	9\$	16		
17 Baunilha	—	100	7	1:368\$	66\$	13:880	9\$423	533\$	27\$	17		
18 Bebidas não especificadas.	—	—	159	—	210\$	—	1\$166	—	80\$	18		
19 Biscoitos e bolachas.	—	12.857	21.078	10:234\$	18:955\$	\$793	\$890	4:507\$	8:325\$	19		
20 Bonets	—	50	—	4:100\$	—	2\$800	—	474\$	—	20		
21 Borracha	—	201.583	350.194	1.172:994\$	925:118\$	\$872	\$3612	486:482\$	406:770\$	21		
22 mangabeira	—	472.947	807.833	1.718:848\$	2.665:934\$	\$698	\$3226	732:507\$	1.177:451\$	22		
23 maniçoba	—	20.373.438	27.474.278	179.044:523\$	144.107:368\$	\$116	\$5245	75.469:235\$	63.247:877\$	23		
24 seringa	—	6.340	—	1:330\$	—	\$210	—	547\$	—	24		
25 Cabos para vassoura	—	15.632.092	20.612.412	18.424:953\$	20.691:613\$	\$171	\$1002	7.527:348\$	0.334:233\$	25		
26 Cacaó	—	11.759.845	13.157.383	509.593:014\$	409.840:523\$	\$3526	\$1.149	213.152:700\$	180.686:308\$	26		
27 Café em grão	Sacca	5.200	5.175	4:966\$	—	\$957	\$959	2:187\$	2:187\$	27		
28 » » pó.	Kilo	—	—	—	—	—	—	—	—	28		
29 Caixas de madeira	—	583	3.500	5:300\$	850\$	10:133	\$242	2:427\$	373\$	29		
30 Canhamago	—	385	3.421	250\$	3:350\$	\$699	\$979	110\$	1:470\$	30		
31 Carvoes de algodão	—	17.647.918	30.386.071	958:708\$	1.837:630\$	\$554	\$661	410:219\$	324:819\$	31		
32 Castanhas	Hectolitro	53.075	148.304	1.599:476\$	3.271:238\$	\$541	\$25058	693:493\$	1.438:338\$	32		
33 Cera de carnaúba.	Kilo	997.190	1.547.171	1.042:784\$	1.608:875\$	\$440	\$397	439:028\$	717:360\$	33		
34 Cerveja	Garrafa	5.634	18.240	6:040\$	20:210\$	\$1070	\$1107	2:453\$	8:916\$	34		
35 Chapéo	Kilo	506	634	6:004\$	3:704\$	12:307	\$5842	2:058\$	1:045\$	35		
36 Charutos	Um	1.232.732	1.193.063	464:411\$	201:700\$	\$433	\$169	69:379\$	88:077\$	36		
37 Cigarros	Kilo	4.734	4.359	30:214\$	34:616\$	\$308	\$799	12:516\$	15:280\$	37		
38 Confetti	—	40	—	500\$	—	1\$000	—	222\$	—	38		
39 Cordas mortuarias	—	—	—	10\$	—	2\$500	—	44\$	—	39		
40 Cravo em lascas	—	—	1.430	—	2:875\$	—	2\$010	—	1:202\$	40		
41 Cumarú	—	4.003	48.450	7:223\$	1:0:228\$	\$799	\$2068	3:253\$	43:948\$	41		
42 Doces	—	33.902	33.035	45:939\$	46:327\$	1:355	\$377	19:098\$	20:314\$	42		
43 goiabada	—	15.811	10.911	19:132\$	13:436\$	\$3209	\$1229	8:187\$	5:912\$	43		
44 não especificados.	Um	2.518	4.351	25:026\$	27:820\$	\$936	\$6330	10:827\$	12:258\$	44		
45 Eixos para carretas.	Kilo	98.000	76.600	3:344\$	3:312\$	\$698	\$608	1:699\$	2:347\$	45		
46 Estoras	—	207	180	100\$	156\$	\$772	\$366	71\$	71\$	46		
47 Estopa	—	2.620	7.264	1:171\$	3:970\$	\$445	\$546	402\$	1:754\$	47		
48 Extracto de mangue.	—	267	3.000	180\$	1:800\$	\$674	\$600	79\$	79\$	48		
49 Farcos	—	5.025.467	13.498.353	360:224\$	1.713:444\$	\$639	\$692	153:396\$	754:552\$	49		
50 Farinha de mandioca.	—	5.822.044	6.214.003	646:023\$	722:607\$	\$111	\$116	239:550\$	317:356\$	50		
51 milho	—	200	50	147\$	85\$	\$546	\$700	58\$	18\$	51		
52 não especificada	—	15	3.572	40\$	1:002\$	\$866	\$522	58\$	83\$	52		
53 Feijão.	—	91.546	11.043	31:665\$	3:163\$	\$919	\$286	14:196\$	1:334\$	53		
54 Feijoadá.	—	—	1.121	—	1:720\$	—	1\$534	—	750\$	54		
55 Fibras vegetaes	—	834	—	355\$	—	\$425	—	454\$	—	55		
56 Folhas de mangue	—	—	65	—	40\$	—	\$615	—	18\$	56		
57 Folhas, resinas e raizes medicinaes	—	213.001	632.276	270:301\$	587:890\$	1:265	\$629	114:881\$	253:026\$	57		
58 abacates.	—	1.399	2.232	157\$	633\$	—	\$297	62\$	234\$	58		
59 abacaxis	—	152.077	121.842	107:872\$	90:158\$	\$700	\$746	47:130\$	39:538\$	59		
60 bananas	Cacho	1.031.373	991.919	469:459\$	392:508\$	\$342	\$394	197:345\$	173:007\$	60		
61 cocos	Centio	1.782	2.755	20:477\$	32:427\$	11\$994	11\$709	8:693\$	14:233\$	61		
62 Fructas e fructos.	Kilo	116.911	49.463	18:859\$	6:210\$	\$114	\$125	7:253\$	2:773\$	62		
63 coquillos.	Centio	11.608	8.426	44:442\$	33:22\$	\$323	\$3913	15:617\$	14:622\$	63		
64 laranjas	Kilo	115	—	80\$	—	\$695	—	31\$	—	64		
65 tangorinas	—	630	4.000	4:400\$	700\$	2:317	\$175	653\$	302\$	65		
66 não especificados.	—	1.896	3.947	2:009\$	—	\$491	\$144	330\$	250\$	66		
67 desfiado	—	21.263	6.231	90:307\$	43:080\$	\$874	\$691	37:236\$	19:164\$	67		
68 Fumo	—	776.591	641.325	521:247\$	479:203\$	\$871	\$747	223:633\$	210:974\$	68		
69 Gomma copal	—	32.078.298	44.552.715	33.453:530\$	23.835:187\$	1:023	\$534	11.449:052\$	10.493:038\$	69		
70 Herva-mate.	—	27.123	25.845	86:528\$	27:893\$	\$316	\$1070	15:013\$	12:258\$	70		
71 Ipeacacanha	—	39.836.317	41.928.586	10.733:254\$	21.930:470\$	\$494	\$523	8.321:065\$	9.639:490\$	71		
72 Jangada	—	35.126	22.639	774:215\$	517:497\$	22:041	22\$857	333:222\$	227:691\$	72		
73 Lã de barriguda	—	—	1.600	—	600\$	—	\$375	—	264\$	73		
74 Legumes	—	79	567	89\$	346\$	1\$122	\$610	36\$	151\$	74		
75 Lenha	—	993	1.000	700\$	850\$	1\$002	\$850	270\$	373\$	75		
76 Licor de pecego	—	1.500	92.600	18\$	440\$	\$012	\$005	5\$	187\$	76		
77 acapu	—	20	81\$	—	—	4\$050	—	34\$	—	77		
78 brejauba	—	23.820	82.353	5:400\$	17:234\$	\$229	\$208	2:302\$	7:724\$	78		
79 Madeira.	—	4.800	440\$	—	—	\$091	\$495	—				

MERCADORIAS	UNIDADE	QUANTIDADE		VALOR POSTO A BORDO						N. DE ORDEM
				POR MERCADORIA EM MIL REIS PAPEL		POR UNIDADE EM REIS PAPEL		POR MERCADORIA EM MIL REIS OURO (27 D.)		
		1901	1902	1901	1902	1901	1902	1901	1902	
CLASSE III - (Continuação)										
82 massaranduba	Kilo	318,600	195,581	15:4738	12:7868	\$043	\$005	0:9165	5:6868	82
83 pau brazil	Kilo	520,277	270,391	35:3588	10:7388	\$067	\$073	14:8278	8:6708	83
84 Madeira. pinho	Pranchão	4,550	61,057	11:0428	30:7228	\$426	\$620	4:6408	17:3518	84
85 pinho	Taboa	35,491	9,974	51:6978	10:8198	\$458	\$085	22:0988	4:7478	85
86 diversas	Kilo	-	189,031	32:6078	33:9478	-	\$195	14:2278	16:2848	86
87 Manufatura de algodão	Kilo	-	40	-	5118	-	12:778	-	2228	87
88 Massa para sopa.	"	90	-	1248	-	1:337	-	538	-	88
89 Medicamentos.	"	-	7,156	2:8228	35:8218	-	5:000	14:4718	15:7788	89
90 Mel de assucar.	"	61,322	97,120	10:0998	8:9898	\$104	\$034	4:0348	3:0118	90
91 " fumo	"	4,941	6,100	9:1218	8:2838	1:845	1:858	3:6628	3:0238	91
92 Milho	"	111,855	3,075,910	24:8118	318:5318	\$221	\$102	11:0708	137:4808	92
93 Obras de madeira	"	-	1,100	-	15:2558	-	18:808	-	6:7208	93
94 Oleo de caroço de algodão	"	361,901	50	276:1318	388	\$703	\$700	109:9758	188	94
95 " copahyba	"	43,937	66,001	111:8438	174:3188	\$514	\$641	47:5128	70:6598	95
96 " não especificado	"	772	720	2108	6128	\$311	\$850	1078	2678	96
97 Paina	"	45	-	848	-	5:600	-	368	-	97
98 Palhas de cigarros.	"	58	-	9268	-	15:005	-	4188	-	98
99 " de carnahuba	"	204	1,180	2008	9008	\$80	\$830	898	4368	99
100 Plassava	"	1,791,140	1,830,724	1,000:5048	1,169:5388	\$591	\$618	443:3468	513:2428	100
101 Pimentas o pimentões.	"	25	50	558	868	\$200	1,720	238	358	101
102 Plantas.	"	-	-	76:2118	105:1088	-	-	32:4308	46:2148	102
103 Pó de arroz	Kilo	230	-	1:6008	-	6:850	-	3318	-	103
104 Polvilho.	"	7,545	92,227	1:8028	19:9018	\$235	\$215	7738	8:7888	104
105 Postes de madeira	"	300	-	3008	-	1:000	-	1738	-	105
106 Rapadura	"	1,618	303	8298	-	\$503	\$507	3758	718	106
107 Rapé.	"	8,458	10,399	33:6658	46:4838	\$930	4:470	14:1608	20:4628	107
108 Remos.	"	-	30	-	608	-	2:003	-	278	108
109 Redes	"	46	330	8008	3:5968	17:391	10:896	3648	1:5828	109
110 Resíduos de caroço de algodão.	"	764,806	91,432	242:5728	29:1608	\$317	\$318	97:7528	12:7918	110
111 Roupas.	"	130	-	2:8378	-	20:660	-	1:1478	-	111
112 Sellos usados.	"	46	-	2:0008	-	12:000	-	8448	-	112
113 Sementes	"	362,503	22,037	47:4448	20:7018	\$131	\$118	19:5028	9:1338	113
114 Tabaco em pó.	"	1,422	200	5:5258	2508	3,800	1:250	2:1698	1078	114
115 Tapioca.	"	578,400	262,193	259:5918	59:2808	\$449	\$226	105:6558	26:0608	115
116 Tarrafas	"	-	82	-	4508	-	5:487	-	1958	116
117 Tecidos de algodão.	"	-	2,821	-	17:5458	-	6:219	-	7:7168	117
118 Ticum	"	8,342	12,203	32:0198	55:7548	3:842	4:507	13:3578	24:3208	118
119 Tinta para escrever.	"	-	1,387	-	1:4228	-	1:069	-	6228	119
120 Vassouras.	"	-	87	-	4738	-	1:984	-	808	120
121 Vigas falquejadas	Uma	-	214	-	0:9008	-	92:523	-	3:0408	121
122 Vinagre.	Kilo	-	150	-	1328	-	\$880	-	628	122
123 Vinhos.	"	369	595	4258	9758	1:151	1:635	4788	4218	123

Preços Correntes médios utilizados para o cálculo do

MERCADORIAS -- PROCEDENCIA		UNIDADE	JANEIRO		FEVEREIRO		MARÇO		ABRIL		MAIO		JUNHO	
			1901	1902	1901	1902	1901	1902	1901	1902	1901	1902	1901	1902
Algodão em rama	Rio	Kilo	—	\$822	—	\$380	\$356	\$830	\$856	\$856	1\$013	\$855	1\$025	\$853
	Pernambuco	"	—	\$646	—	\$670	\$850	\$673	\$316	\$630	\$683	\$713	\$750	\$713
	Parahyba	"	—	\$837	—	\$623	\$707	\$606	\$733	\$623	\$623	\$344	\$632	\$631
	Rio Grande do Norte	"	—	\$857	—	\$623	\$707	\$606	\$733	\$623	\$623	\$644	\$632	\$631
	Alagôas	"	—	\$608	—	\$636	\$840	\$633	\$766	\$650	\$641	\$673	\$703	\$661
Assucar mascavo.	Bahia	Kilo	—	\$119	—	\$110	\$132	\$096	\$122	\$086	\$123	\$036	\$119	\$111
	Pernambuco	"	—	\$116	—	\$119	\$143	\$110	\$133	\$110	\$144	\$113	\$150	\$123
	Parahyba	"	—	\$109	—	\$112	\$124	\$104	\$115	\$103	\$137	\$109	\$143	\$116
	Alagôas	"	—	\$116	—	\$119	\$118	\$111	\$136	\$110	\$144	\$116	\$150	\$123
	Sergipe	"	—	\$109	—	\$112	\$124	\$101	\$115	\$103	\$137	\$109	\$143	\$116
Cacão.	Bahia	Kilo	—	\$754	—	\$799	\$928	\$813	\$863	\$833	\$976	\$736	\$977	\$789
	Pernambuco	"	—	\$900	—	\$900	1\$140	\$900	1\$062	\$750	1\$000	\$800	1\$000	\$300
	Ceará	"	—	\$900	—	\$900	1\$140	\$900	1\$062	\$750	1\$000	\$800	1\$000	\$870
	Pará	"	—	1\$797	—	\$977	\$935	\$775	\$850	\$962	\$935	\$939	1\$187	1\$195
	Amazonas	"	—	1\$077	—	\$977	\$935	\$975	\$850	\$962	\$935	\$939	1\$187	1\$195
Café	Rio	10 kilos	6\$620	5\$110	6\$154	4\$691	5\$720	4\$493	4\$742	4\$364	4\$667	4\$302	4\$796	4\$184
	S. Paulo	"	5\$792	4\$961	5\$481	3\$603	5\$008	4\$570	4\$325	4\$328	4\$238	4\$259	4\$157	4\$045
	Bahia	"	—	4\$180	—	3\$750	4\$799	3\$870	4\$220	3\$750	3\$880	3\$570	4\$130	3\$650
Fumo em folha	Rio	Kilo	—	\$416	—	\$360	1\$550	\$932	1\$025	\$450	1,025	\$525	1\$025	\$430
	Bahia	"	—	\$125	—	\$133	\$675	\$433	1\$025	\$349	4\$016	\$336	\$331	\$333
	Rio Grande do Sul	"	—	\$125	—	\$123	1\$200	\$144	1\$000	\$144	\$483	\$169	\$493	\$125
Herva matte.	Rio	Kilo	—	\$169	—	\$475	\$500	\$460	\$500	\$490	\$500	\$700	\$550	\$600
	Paraná	"	—	\$120	—	\$416	\$316	\$603	\$325	\$499	\$378	\$670	\$387	\$603
	Rio Grande do Sul	"	—	\$380	—	\$340	\$306	\$340	\$233	\$340	\$133	\$386	\$133	\$425
Borracha : — seringa	Pará	Kilo	7\$032	4\$818	6\$545	4\$954	5\$813	4\$492	5\$700	4\$303	5\$344	4\$192	5\$659	4\$362
	Amazonas	"	7\$217	5\$366	6\$661	5\$159	5\$921	4\$914	6\$013	4\$873	5\$361	4\$880	6\$320	4\$710

N. B. — Os algarismos em Egypcio representam a média da pauta oficial que

valor dos seguintes sete principaes artigos de Exportação

JULHO		AGOSTO		SETEMBRO		OUTUBRO		NOVEMBRO		DEZEMBRO		DOZE MEZES	
1901	1902	1901	1902	1901	1902	1901	1902	1901	1902	1901	1902	1901	1902
13025	8810	1060	8810	8960	8832	13020	8860	8808	8908	8921	8890	8935	8858
8833	8713	8793	8079	8733	8633	8633	8693	8693	8791	8630	8689	8746	8693
8766	8646	8723	8612	8666	8610	8616	8626	8578	8624	8627	8624	8672	8622
8766	8616	8726	8612	8666	8610	8616	8626	8573	8624	8627	8624	8672	8622
8793	8668	8719	8639	8743	8643	8643	8653	8600	8651	8583	8640	8704	8649
8120	8146	8130	8116	8131	8123	8130	8103	8123	8091	8126	8115	8127	8111
8153	8180	8119	8133	8150	8112	8140	8116	8136	8136	8132	8156	8144	8123
8146	8173	8142	8131	8141	8104	8133	8111	8131	8120	8124	8119	8133	8121
8153	8130	8119	8133	8150	8112	8110	8113	8136	8136	8132	8156	8144	8123
8146	8173	8142	8131	8141	8104	8133	8111	8131	8120	8121	8149	8133	8121
8037	8765	8954	8703	8965	8793	13059	8301	8775	8803	8736	8731	8917	8735
13000	8800	13000	8750	1000	8800	13000	8300	8950	8850	8900	8823	13005	8823
13000	8800	13000	8750	13000	8800	13000	8300	8950	8850	8900	8823	13005	8823
13187	8982	13235	8995	13230	13027	13175	8991	13178	8930	13100	8987	13109	13002
13187	8982	13235	8995	13230	13027	13175	8991	13178	8930	13100	8987	13109	13002
43740	43336	43818	43530	43612	43076	53024	43382	53563	43459	53449	43323	53078	53502
43600	43133	43784	43636	43520	43556	53056	43492	53543	43445	53320	43041	43931	43347
33530	33330	33630	33350	33430	33830	33360	33770	43000	33810	43130	33450	33910	33741
8033	8183	8515	8438	8433	8475	8450	8475	8433	8504	8336	8566	8775	8467
8316	8366	8316	8383	8708	8466	8703	8683	8183	8699	8466	8300	8750	8474
8666	8600	8666	8520	8570	8512	8430	8512	8425	8500	8400	8599	8627	8496
8400	8565	8480	8475	8465	8430	8470	8425	8430	8445	8440	8430	8482	8496
8378	8487	8371	8391	8386	8333	8334	8304	8486	8311	8330	8315	8397	8447
8430	8340	8430	8340	8340	8230	8200	8260	8260	8233	8313	8262	8282	8326
53762	43314	63247	43359	43166	43811	63124	43582	53057	43717	53033	43986	53874	43651
63314	43695	63700	43767	63396	53266	53021	53075	53033	53868	53457	53222	63163	53022

serviu para o calculo do valor da Borracha, por faltarem preços correntes.

Movimento mensal da Importação e Exportação

MERCADORIAS

MEZES	Importação				Exportação			
	1901		1902		1901		1902	
	Valor em mil réis papel	Valor em mil réis ouro	Valor em mil réis papel	Valor em mil réis ouro	Valor em mil réis papel	Valor em mil réis ouro	Valor em mil réis papel	Valor em mil réis ouro
Janeiro	Incompleto . .	Incompleto . .	35.499:714\$	15.094:987\$	58.131:820\$	21.204:883\$	66.021:450\$	29.857:504\$
Fevereiro	30.874:031\$	12.025:075\$	36.447:155\$	15.566:248\$	69.568:210\$	24.760:141\$	64.015:346\$	27.349:435\$
Março	33.601:107\$	11.022:041\$	37.707:316\$	16.005:710\$	83.557:435\$	33.364:050\$	66.585:191\$	29.255:397\$
Abril	36.130:660\$	16.439:272\$	43.069:070\$	18.893:134\$	56.027:589\$	25.902:968\$	52.902:578\$	23.479:965\$
Maió	35.694:530\$	16.208:323\$	33.766:891\$	15.197:479\$	50.952:542\$	29.275:420\$	55.456:729\$	24.982:000\$
Junho	31.630:518\$	13.338:211\$	35.340:151\$	16.907:571\$	47.000:306\$	19.801:465\$	43.036:088\$	18.943:117\$
Julho	39.408:634\$	15.508:031\$	38.479:063\$	16:725:720\$	51.100:934\$	21.201:417\$	55.639:057\$	24.423:385\$
Agosto	41.228:501\$	15.609:716\$	40.799:528\$	17:992:100\$	77.507:330\$	29.515:160\$	57.681:660\$	25.273:350\$
Setembro	32.820:869\$	13.239:721\$	38.551:405\$	16.821:855\$	81.063:610\$	32.702:634\$	64.600:516\$	28.251:824\$
Outubro	41.984:948\$	17.007:308\$	41.044:821\$	18.051:879\$	105.079:597\$	45.083:444\$	77.512:479\$	31.107:000\$
Novembro	35.827:915\$	15.654:125\$	43.192:836\$	19:021:024\$	93.251:004\$	40.751:191\$	62.474:328\$	27.512:415\$
Dezembro	51.749:861\$	23.453:333\$	44.514:601\$	19.449:844\$	89.083:318\$	40.373:065\$	69.684:064\$	30.400:398\$
	Incompleto . .	Incompleto . .	471.114:120\$	206.928:160\$	860.826:691\$	361.088:896\$	735.940:125\$	323.892:546\$
Média mensal . . .	37.362:779\$	15.835:015\$	39.259:510\$	17.244:013\$	71.735:657\$	30.000:741\$	61.328:343\$	23.991:015\$

Especies metallicas e notas de banco estrangeiras

MEZES	Importação				Exportação			
	1901		1902		1901		1902	
	Valor em mil réis papel	Valor em mil réis ouro	Valor em mil réis papel	Valor em mil réis ouro	Valor em mil réis papel	Valor em mil réis ouro	Valor em mil réis papel	Valor em mil réis ouro
Janeiro	Incompleto . .	Incompleto . .	3.149:432\$	1.392:524\$	195:884\$	71:653\$	—	—
Fevereiro	403:685\$	157:211\$	828:636\$	353:898\$	2:792\$	1:084\$	51:987\$	22:204\$
Março	1.034:937\$	476:477\$	2.650:832\$	1.170:068\$	39:097\$	17:280\$	112:939\$	49:709\$
Abril	4.484:700\$	2.040:098\$	1.236:673\$	542:478\$	—	—	30:060\$	13:191\$
Maió	4.492:735\$	2.051:412\$	4.223:317\$	1.901:490\$	26:841\$	12:253\$	21:885\$	9:627\$
Junho	3.133:468\$	1.322:194\$	1.680:167\$	740:934\$	29:276\$	12:338\$	15:118\$	6:607\$
Julho	2.217:682\$	884:500\$	519:490\$	227:576\$	17:619\$	6:033\$	7:000\$	3:067\$
Agosto	408:099\$	155:406\$	1.152:493\$	508:237\$	659:590\$	251:200\$	215:475\$	95:022\$
Setembro	89:868\$	36:219\$	1.520:307\$	663:395\$	134:501\$	54:258\$	63:525\$	27:724\$
Outubro	2.332:213\$	1.020:324\$	2.290:403\$	1.007:337\$	48:634\$	20:747\$	66:711\$	29:312\$
Novembro	1.995:635\$	872:100\$	2.230:748\$	982:421\$	—	—	55:480\$	24:430\$
Dezembro	5.249:614\$	2.378:741\$	219:459\$	95:886\$	155:765\$	70:506\$	6:460\$	2:827\$
	Incompleto . .	Incompleto . .	21.707:962\$	9.586:244\$	1.310:599\$	518:317\$	646:193\$	285:886\$
Média mensal . . .	2.363:417\$	1.035:875\$	1.808:997\$	798:854\$	109:216\$	43:196\$	53:850\$	23:656\$

Movimento da Importação e Exportação por Alfandegas e Postos aduaneiros

ALFANDEGAS E POSTOS ADUANEIROS	IMPORTAÇÃO						EXPORTAÇÃO					
	1903						1903			1901		
	MOEDA PAPEL			OURO			VALOR POSTO A BORDO			VALOR POSTO A BORDO		
	Gasto no país de procedencia	Frete e despesas	Valor livre a bordo no Brazil	Relação entre o frete e o custo	Valor livre a bordo no Brazil	Porcentagem do valor total (ouro)	Moeda papel	Ouro	Porcentagem do valor total (ouro)	Moeda papel	Ouro	Porcentagem do valor total (ouro)
	Mil réis	Mil réis	Mil réis	%	Mil réis	%	Mil réis	Mil réis	%	Mil réis	Mil réis	%
Amazonas	11.227:489\$	2.831:231\$	14.058:780\$	—	6.178:406\$	2,986	79.004:263\$	34.685:802\$	10,709	98.762:632\$	41.675:872\$	11,542
Capacete	15:826\$	1:300\$	17:126\$	8,214	7:533\$	0,004	—	—	—	—	—	—
Mãodões	11.211:063\$	2.829:991\$	14.041:054\$	25,211	6.170:868\$	2,982	78.461:366\$	34.446:386\$	10,035	98.566:681\$	41.506:088\$	11,520
Itacoatiara	—	—	—	—	—	—	542:897\$	230:410\$	0,074	195:951\$	79:174\$	0,022
Pará	28.366:175\$	5.664:848\$	34.031:023\$	19,970	14.951:707\$	7,226	73.917:364\$	32.445:952\$	10,018	86.311:323\$	36.029:464\$	9,978
Belem	—	—	—	—	—	—	—	—	—	—	—	—
Maranhão	5.224:615\$	982:771\$	6.207:386\$	18,810	2.725:279\$	1,317	6.545:764\$	2.879:219\$	0,889	4.029:028\$	1.712:057\$	0,474
S. Luiz	5.224:615\$	982:771\$	6.207:386\$	18,810	2.725:279\$	1,317	3.030:228\$	1.727:613\$	0,533	1.894:300\$	804:721\$	0,223
Ilha do Cajueiro	—	—	—	—	—	—	2.615:536\$	1.151:606\$	0,356	2.134:198\$	907:336\$	0,251
Piauí	361:922\$	47:471\$	409:393\$	13,116	179:433\$	0,087	—	—	—	—	—	—
Pernambuco	—	—	—	—	—	—	—	—	—	—	—	—
Recife	—	—	—	—	—	—	—	—	—	—	—	—
Alagoas	—	—	—	—	—	—	—	—	—	—	—	—
Maceió	—	—	—	—	—	—	—	—	—	—	—	—
Penedo	—	—	—	—	—	—	—	—	—	—	—	—
Sergipe	—	—	—	—	—	—	—	—	—	—	—	—
Aracaju	—	—	—	—	—	—	—	—	—	—	—	—
Estancia	—	—	—	—	—	—	—	—	—	—	—	—
Bahia	—	—	—	—	—	—	—	—	—	—	—	—
Abadia	—	—	—	—	—	—	—	—	—	—	—	—
Bahia	—	—	—	—	—	—	—	—	—	—	—	—
Espirito Santo	—	—	—	—	—	—	—	—	—	—	—	—
Victoria	—	—	—	—	—	—	—	—	—	—	—	—
Rio de Janeiro	—	—	—	—	—	—	—	—	—	—	—	—
S. Paulo	—	—	—	—	—	—	—	—	—	—	—	—
Santos	—	—	—	—	—	—	—	—	—	—	—	—
Paraná	—	—	—	—	—	—	—	—	—	—	—	—
Paranaguá	—	—	—	—	—	—	—	—	—	—	—	—
Antonina	—	—	—	—	—	—	—	—	—	—	—	—
Santa Catharina	—	—	—	—	—	—	—	—	—	—	—	—
S. Francisco	—	—	—	—	—	—	—	—	—	—	—	—
Itajahy	—	—	—	—	—	—	—	—	—	—	—	—
Joinville	—	—	—	—	—	—	—	—	—	—	—	—
Florianopolis	—	—	—	—	—	—	—	—	—	—	—	—
Rio Grande do Sul	—	—	—	—	—	—	—	—	—	—	—	—
Rio Grande	—	—	—	—	—	—	—	—	—	—	—	—
Pelotas	—	—	—	—	—	—	—	—	—	—	—	—
Porto Alegre	—	—	—	—	—	—	—	—	—	—	—	—
Jaguarão	—	—	—	—	—	—	—	—	—	—	—	—
Livramento	—	—	—	—	—	—	—	—	—	—	—	—
Quararay	—	—	—	—	—	—	—	—	—	—	—	—
Uruguayana	—	—	—	—	—	—	—	—	—	—	—	—
Itaqui	—	—	—	—	—	—	—	—	—	—	—	—
S. Borja	—	—	—	—	—	—	—	—	—	—	—	—
Diversos	—	—	—	—	—	—	—	—	—	—	—	—
Mato Grosso	—	—	—	—	—	—	—	—	—	—	—	—
Porto Murinho	—	—	—	—	—	—	—	—	—	—	—	—
Corumbá	—	—	—	—	—	—	—	—	—	—	—	—
Cuyabá	—	—	—	—	—	—	—	—	—	—	—	—
Total	405.116:726\$	65.997:394\$	471.114:120\$	—	206.928:160\$	100,000	735.910:125\$	323.892:546\$	100,000	860.826:694\$	361.088:896\$	100,000

Movimento da Importação e Exportação por Paizes

PAIZES	IMPORTAÇÃO					EXPORTAÇÃO						
	1902					1902			1901			
	MOEDA PAPEL			Relação entre o frete e o custo %	OURO		VALOR POSTO A BORDO			VALOR POSTO A BORDO		
	Custo no país de procedencia Mil réis	Frete e despesas Mil réis	Valor livre a bordo no Brazil Mil réis		Valor livre a bordo no Brazil Mil réis	Porcentagem do valor total (ouro) %	Moeda papel Mil réis	Ouro Mil réis	Porcentagem do valor total (ouro) %	Moeda papel Mil réis	Ouro Mil réis	Porcentagem do valor total (ouro) %
Africa do Norte	—	—	—	—	—	3.600:369\$	1.626:690\$	0,500	2.874:320\$	1.177:970\$	0,326	
Africa do Sul	—	—	—	—	—	0.116:914\$	2.690:585\$	0,831	3.430:584\$	1.437:636\$	0,398	
Allemanha	48.210:057\$	5.677:800\$	53.887:857\$	11,777	23.670:020\$	11,430	116.375:988\$	51.212:400\$	15,812	126.749:284\$	53.465:931\$	14,507
Argentina	37.369:524\$	4.872:763\$	42.242:287\$	13,039	18.524:445\$	8,952	20.741:083\$	9.123:130\$	2,817	19.218:773\$	8.068:714\$	2,235
Austria-Hungria	7.745:070\$	953:161\$	3.698:911\$	12,305	3.818:715\$	1,845	21.613:091\$	9.518:741\$	2,939	24.229:034\$	10.085:534\$	2,793
Belgia	9.614:164\$	1.539:753\$	11.203:917\$	10,535	4.916:675\$	2,376	16.532:723\$	7.270:082\$	2,245	18.376:880\$	7.944:925\$	2,200
Bolivia	—	—	—	—	—	—	816:536\$	359:480\$	0,111	517:156\$	230:625\$	0,064
Bulgaria	—	—	—	—	—	—	25:607\$	11:280\$	0,003	4:407\$	2:000\$	—
Canada	—	—	—	—	—	—	369:976\$	162:838\$	0,050	—	—	—
Canal (á ordem)	—	—	—	—	—	—	2.020:550\$	893:928\$	0,276	3.726:205\$	1.607:049\$	0,445
Chile	568:743\$	92:825\$	661:568\$	10,321	290:270\$	0,140	841:487\$	370:494\$	0,114	804:074\$	379:187\$	0,105
China	—	—	—	—	—	—	—	—	—	2:556\$	1:093\$	—
Cuba	151:622\$	5:377\$	156:999\$	3,546	63:854\$	0,033	—	—	—	—	—	—
Dinamarca	1.345:187\$	107:100\$	1.452:287\$	7,902	637:057\$	0,308	2.704:058\$	1.187:464\$	0,307	3.832:249\$	1.598:091\$	0,443
Estados-Unidos	47.337:291\$	10.338:957\$	57.676:248\$	21,841	25.348:824\$	12,250	272.249:003\$	119.891:298\$	37,006	371.147:235\$	155.225:400\$	42,988
França	37.897:116\$	3.471:172\$	41.368:288\$	9,133	18.174:373\$	8,783	76.630:423\$	33.738:484\$	10,417	100.338:297\$	42.328:694\$	11,723
Gibraltar	—	—	—	—	—	—	298:020\$	130:250\$	0,040	1.089:200\$	434:254\$	0,120
Grã-Bretanha	110.207:514\$	22.318:153\$	132.525:667\$	20,235	58.247:208\$	28,149	127.884:791\$	56.211:743\$	17,355	111.487:400\$	46.753:180\$	12,948
Grecia	15:031\$	2:242\$	17:273\$	1,710	7:600\$	0,004	138:324\$	60:970\$	0,019	109:004\$	46:561\$	0,013
Hispanha	2.872:870\$	847:931\$	3.720:801\$	20,517	1.633:780\$	0,790	2.492:570\$	1.096:390\$	0,339	1.351:823\$	550:949\$	0,153
Hollanda	2.324:173\$	365:028\$	2.689:201\$	15,706	1.180:228\$	0,570	36.003:663\$	15.876:492\$	4,902	41.989:849\$	17.588:621\$	4,371
Ilha da Madeira (á ordem)	—	—	—	—	—	—	96:591\$	42:552\$	0,013	—	—	—
Italia	15.386:482\$	1.842:402\$	17.228:884\$	11,974	7.581:206\$	3,664	6.566:806\$	2.880:814\$	0,892	8.109:050\$	3.361:562\$	0,931
Japão	561:536\$	74:230\$	635:766\$	13,210	279:982\$	0,135	—	—	—	—	—	—
Malta	—	—	—	—	—	—	65:862\$	29:354\$	0,009	56:077\$	23:716\$	0,007
Paraguay	344:159\$	46:336\$	390:495\$	13,463	171:507\$	0,083	50:181\$	22:062\$	0,007	72:083\$	30:973\$	0,009
Peru	132:846\$	10:995\$	143:841\$	8,276	63:112\$	0,030	123:805\$	54:383\$	0,017	179:474\$	75:005\$	0,021
Portugal	27.897:178\$	4.729:312\$	32.626:490\$	16,953	14.337:673\$	6,929	7.211:031\$	3.175:657\$	0,981	5.091:293\$	2.173:790\$	0,602
Possessões Britannicas	24.190:965\$	5.116:777\$	29.307:742\$	21,152	12.366:783\$	6,218	—	—	—	—	—	—
Romania	—	—	—	—	—	—	—	—	—	43:004\$	18:978\$	0,005
Russia	453:733\$	120:532\$	574:265\$	20,502	252:288\$	0,122	653:900\$	287:337\$	0,089	515:265\$	213:576\$	0,059
Suecia e Noruega	4.434:917\$	738:157\$	5.173:074\$	16,651	2.269:131\$	1,097	608:146\$	267:900\$	0,089	729:023\$	296:244\$	0,082
Suisa	3.442:723\$	229:429\$	3.672:152\$	6,604	1.612:482\$	0,779	—	—	—	—	—	—
Turquia europea	80:464\$	8:557\$	89:021\$	10,034	39:138\$	0,019	2.096:338\$	911:020\$	0,281	2.492:843\$	1.033:917\$	0,286
Turquia asiatica	—	—	—	—	—	—	2.021:860\$	902:237\$	0,270	1.673:083\$	690:329\$	0,191
Uruguay	22.442:702\$	2.438:085\$	24.880:787\$	10,864	10.933:554\$	5,285	8.890:532\$	3.906:813\$	1,206	9.999:657\$	4.243:537\$	1,175
Total	405.116:726\$	65.997:394\$	471.114:120\$	—	206.928:160\$	100,000	735.940:125\$	323.892:546\$	100,000	860.826:694\$	361.088:896\$	100,00

28,149
6,218
37367

Movimento do Café

CAFÉ SAHIDO CONFORME MANIFESTOS, PARA O EXTERIOR E POR CABOTAGEM, DISCRIMINADO POR PORTOS DE
PROCEDENCIA E DE DESTINOS, EM SACCAS DE 60 KILOS

DESTINOS	RIO	SANTOS	VICTORIA	BAHIA	OUTRAS ORIGENS	TOTAL
Abu	1.375	—	—	—	—	1.375
Algôa Bay	3.000	—	—	—	—	3.000
Alexandria	400	45.625	—	—	—	46.025
Alexandria opção	—	7.250	—	—	—	7.250
Alicante	—	125	—	—	—	125
Amsterdã	—	—	—	250	—	250
Ancona	17	—	—	—	—	17
Antuerpia	63.421	373.066	3.250	15.935	8	461.550
Antuerpia opção	11.240	1.750	—	—	—	12.990
Argel	15.320	1.026	—	—	—	16.346
Assumpção	—	—	—	—	49	49
Baltimore	166.891	—	—	—	—	166.891
Barcelona	577	24.001	—	—	—	24.578
Bassorah	—	500	—	—	—	500
Bergen	550	—	—	—	—	550
Beyrouth	433	4.571	—	—	—	5.004
Bjoneborg	300	—	—	—	—	300
Bilbao	—	500	—	—	—	500
Bolívia	—	—	750	—	1.043	1.793
Bordôes	14.580	8.912	—	2.025	—	25.517
Bordôes opção	—	1.000	—	—	—	1.000
Bougie	250	—	—	—	—	250
Bremen	250	86.563	500	597	202	93.912
Buenos Ayres	82.820	7.969	—	203	—	91.012
Buenos Ayres opção	—	—	—	—	4.162	4.162
Burgos	100	—	—	—	—	100
Cabo da Boa Esperança	125	—	—	—	—	125
Caballo Cocho	48.730	—	—	—	—	48.730
Cadix	—	2.100	—	—	—	2.100
Caldeira	75	—	—	—	—	75
Canal à ordem	—	31.953	—	—	—	31.953
Cauda	250	—	—	—	—	250
Cavala	375	—	—	—	—	375
Charleston	12.500	—	—	—	—	12.500
Christiansund	150	—	—	125	—	275
Christiania	3.702	—	—	—	—	3.702
Constantinopla	50.459	250	—	—	—	50.709
Copenhague	47.830	41.309	—	—	—	89.139
Coquimbo	280	—	—	—	—	280
Corral	750	—	—	—	—	750
Dardanellos	250	—	—	—	—	250
Dakar	—	20	—	—	—	20
Dedeagatch	1.125	—	—	—	—	1.125
Delagôa Bay	2.100	—	—	—	—	2.100
Dramen	633	—	—	—	—	633
Drontheim	250	—	—	—	—	250
Durban	3.250	85	—	—	—	3.335
East London	28.585	100	—	—	—	28.685
Falmouth à ordem	—	9.000	—	—	—	9.000
Fiume	1.000	6.522	—	—	—	7.522
Fiume opção	—	500	—	—	—	500
Gabes	125	—	—	—	—	125
Gafes	1.500	—	—	—	—	1.500
Gefle	29.891	12.473	—	11.500	500	54.364
Ganova	—	6.375	—	—	—	6.375
Ganova opção	—	10.000	—	—	—	10.000
Gibraltar	3.127	—	—	—	—	3.127
Gothemborg	—	250	—	—	—	250
Gjov	625	—	—	—	—	625
Halmstad	—	—	20.117	35.341	2.404	57.858
Hamburgo	214.412	1.981.600	—	—	—	2.196.012
Hamburgo opção	9.938	—	—	—	—	9.938
Havre	100.832	1.038.706	11.310	21.004	12	1.171.864
Havre opção	1.500	329.363	—	—	—	330.863
Helsingborg	500	—	—	—	—	500
Helsingfors	751	—	—	—	—	751
Inchob	1.250	—	—	—	74	1.324
Iquitos	—	1.125	—	—	—	1.125
Jaffa	—	—	—	—	—	—
Karlskrona	1.250	—	—	—	—	1.250
Kalmar	254	—	—	—	—	254
Königsberg	6	—	—	—	—	6
Lagos	250	—	—	—	—	250
Larnaca	—	125	—	—	—	125
Las Palmas	—	500	—	—	—	500
Laurvik	150	—	—	—	—	150
Leixões	55	40	—	—	—	95
Lisboa	253	140	—	—	—	393
Livorno	—	—	—	—	—	—
Liverpool	1.258	588	—	—	—	1.846
Londres	10.250	207.699	—	2.751	88	210.788
Londres opção	16.325	47.250	—	—	—	63.575
Malaga	2.750	6.000	—	—	—	8.750
Malta	2.250	—	—	—	—	2.250
Malmö	625	—	—	—	—	625
Marselha	59.008	61.921	—	6.072	—	126.999
Marselha opção	40.914	20.514	—	—	—	61.428
Motelim	875	875	—	—	—	1.750
Mossina	2.270	774	—	—	—	3.044
Montevideo	9.486	69	—	—	13.499	23.054
Mossel Bay	20.870	—	—	—	—	20.870
Mostaganom	3.253	—	—	—	—	3.253
Napoles	888	3.034	—	—	—	3.922
Nova Orleans	465.384	235.175	17.750	471	—	718.309
Nova York	1.932.786	2.292.333	287.323	50.069	—	4.562.511
Norrköping	1.500	—	—	—	—	1.500
Oran	25.354	500	—	—	—	25.854
Odessa	16.178	16	—	—	—	16.194
Palermo	500	142	—	—	—	642
Paris	—	—	—	—	5	5
Philippovillo	6.750	—	—	—	—	6.750
Pireo	750	—	—	—	—	750

DESTINOS	RIO	SANTOS	VICTORIA	BAHIA	OUTRAS ORIGENS	TOTAL
Porto	559	—	—	—	9	568
Port Elisabeth	92.650	—	—	—	—	92.650
Port Natal	1.750	—	—	—	—	1.750
Punia Arenas	1.019	—	—	—	—	1.019
Randers	250	—	—	—	—	250
Rethymo	125	—	—	—	—	125
Rhodes	2.000	—	—	—	—	2.000
Rotterdam	11.008	1.072.683	—	1.116	—	1.085.752
Salonica	15.627	—	—	—	—	15.627
Samos	875	—	—	—	—	875
Samsoum	5.250	—	—	—	—	5.250
Santander	—	1.000	—	—	—	1.000
Seio	250	—	—	—	—	250
Sevilha	860	171	—	—	—	1.031
Skien	299	—	—	—	—	299
Stavanger	625	—	—	—	—	625
Smyrna	27.504	12.375	—	—	—	39.879
Southampton	3.732	1.026	—	4.654	—	9.412
Southampton e opção	2.250	—	—	—	—	2.250
Stockolmo	3.128	—	—	—	—	3.128
Sundsvall	500	—	—	—	—	500
Syra	500	—	—	—	—	500
Talal	25	—	—	—	—	25
Tarento	—	400	—	—	—	400
Talcahuano	1.637	—	—	—	—	1.637
Teneriffe	2.000	9.520	—	—	—	11.520
Trebizond	5.275	—	—	—	—	5.275
Trieste	101.315	395.056	32.500	4.816	—	536.687
Trieste e opção	—	131.608	—	—	—	131.608
Trieste e opção Fiume	—	3.375	—	—	—	3.375
Tripoli	125	—	—	—	—	125
Tunis	250	50	—	—	—	300
Valencia	—	940	—	—	—	940
Valparaiso	2.618	—	—	—	125	2.743
Varua	1.375	—	—	—	—	1.375
Veneza	3.006	13.153	—	4.750	—	20.914
Veneza e opção	—	500	—	—	—	500
Vigo	150	252	—	—	—	402
Wasa	150	—	—	—	—	150
Wiborg	1.738	—	—	—	—	1.738
Ystad	125	—	—	—	—	125
Total para o exterior	3.883.509	8.714.182	373.503	163.979	22.210	13.157.383
Cahotagen	303.181	1.119	—	—	—	304.300
Total geral 1902	4.186.690	8.715.301	373.503	163.979	22.210	13.401.353
Total geral 1901	4.787.807	9.618.509	361.426	246.233	16.319	15.010.414

Movimento do café

CAFÉ SAHIDO CONFORME MANIFESTOS, PARA O EXTERIOR E POR CABOTAGEM, DISCRIMINADO POR PORTOS
DE PROCEDENCIA E ARMADORES, EM SACCAS DE 60 KILOS

ARMADORES	1902					TOTAL
	RIO	SANTOS	VICTORIA	BAHIA	OUTRAS ORIGENS	
Austrian Lloyd	107.121	551.952	31.500	4.366	7	694.946
Booth Line.	10.700	89.657	—	3.140	3	103.500
Chargeurs Réunis.	296.393	956.754	12.500	13.153	—	1.278.800
Companhia Nacional do Maranhão.	7.845	—	—	—	—	7.845
» » de Navegação Costeira.	57.671	—	—	—	—	57.671
» » Paraense	24.366	—	—	—	—	24.366
» » Pernambucana.	10.435	—	—	—	—	10.435
» Sal e Navegação.	5.300	—	—	—	2	5.302
Empreza Esperança Maritima	1.313	—	—	—	—	1.313
» Grão-Pará	81.928	—	—	—	4	81.932
» Nacional Salina.	6.201	—	—	—	—	6.201
» Navegação Italia	19.575	19.064	—	—	—	38.639
Hamburg Sudamerikanische Dampfschiffahrts Gesellschaft.	235.394	1.510.514	22.367	22.893	1.573	1.792.741
Hamburg Amerika Linie.	131.887	1.081.724	3.000	2.203	676	1.219.590
Knott's Prince Line	451.547	411.347	—	17.114	—	880.008
Lloyd Brasileiro.	108.092	1.506	—	—	9.400	118.998
La Geldense.	30.896	31.465	—	—	—	62.361
La Ligue Brasilianna	19.941	52.808	—	7.591	—	80.340
Lamport & Holt	965.035	1.471.032	132.937	32.304	40	2.601.408
La Veloce	73.540	36.916	—	—	—	110.456
Messageries Maritimes.	69.254	6.671	—	3.270	5	79.200
N. G. Italiana.	23.576	16.915	—	—	—	40.491
Norddeutscher Lloyd.	49.465	818.718	—	12.317	504	881.004
Pacific Steam Navigation Company	11.001	—	—	151	—	11.152
Royal Mail Steam Packet C.	188.132	505.804	—	21.849	—	715.845
Robert M. Sloman & Co.	344.561	253.051	20.000	—	—	622.612
Société Générale de Transports Maritimes à Vapeur.	139.907	141.651	—	16.552	—	292.200
Diversos	724.524	752.032	151.199	6.986	9.996	1.642.337
Total de 1902	4.186.600	8.715.304	378.503	169.079	22.210	13.461.696
» » 1901	4.767.807	9.618.569	361.426	213.293	16.319	15.010.414

Movimento do café

CAFÉ SAHIDO CONFORME MANIFESTOS, PARA O EXTERIOR E POR CABOTAGEM, DISCRIMINADO POR PORTOS,
DE PROCEDENCIA E EMBARCADORES, EM SACCAS DE 60 KILOS

EMBARCADORES	1902					TOTAL
	RIO	SANTOS	VICTORIA	BAHIA	OUTRAS ORIGENS	
A. Trommel & C.	—	394.705	—	—	—	394.705
Arbuckle & C.	325.200	403.959	—	—	—	729.159
A. Schirmer & C.	—	116.758	—	—	—	116.758
Carl Hellwig & C.	—	866.143	—	—	—	866.143
C. W. Gross.	130	—	—	—	—	130
Dablow & Wilberg	71.119	—	—	—	—	71.119
E. Johnston & C.	278.099	780.973	—	—	—	1.059.072
E. Ashworth & C.	17.039	—	—	—	—	17.039
Gustav Trinks & C.	145.979	—	—	—	—	145.979
Gustav Gudgeon & C.	3.742	—	—	—	—	3.742
G. W. Eanor	53.822	—	—	—	—	53.822
Hard, Rand & C.	231.543	285.361	120.937	—	—	637.841
Henry Woltje & C.	—	111.904	—	—	—	111.904
Hay Rosenhein.	—	103.213	—	—	—	103.213
Herrnann Lanz & C.	—	—	51.065	—	—	51.065
Hollworthy, Ellis & C.	—	23.567	—	—	—	23.567
J. W. Doane & C.	632.509	239.838	—	—	—	872.347
J. Zinzon & C.	—	—	198.501	—	—	198.501
Jorge Baker & C.	1.751	—	—	—	—	1.751
Jorge Dias & Irmão	11.186	—	—	—	—	11.186
John Moore & C.	25.239	—	—	—	—	25.239
Karl Kirsche.	207.147	221.907	—	—	—	429.054
Lawrence & G.	—	46.512	—	—	—	46.512
Matherson & C.	47.018	205.062	—	—	—	252.080
Naumann, Gepp & C. Lit	—	1.332.792	—	—	—	1.332.792
Norton, Megaw & C. Ld.	141.147	—	—	—	—	141.147
Nossack & C.	—	193.905	—	—	—	193.905
Ornstein & C.	356.518	—	—	—	—	356.518
Ortígo & C.	12.123	—	—	—	—	12.123
P. S. Nicolson & C.	66.865	—	—	—	—	66.865
Prado Chaves & C.	—	262.313	—	—	—	262.313
Pierre Pradez & C.	39.037	—	—	—	—	39.037
Pinto & C.	155.350	—	—	—	—	155.350
Quayle, Davidson & C.	20.375	—	—	—	—	20.375
Roberto do Coutto.	41.817	—	—	—	—	41.817
Richard Riemer & C.	75.678	—	—	—	—	75.678
Rose & Knowles.	—	73.999	—	—	—	73.999
Sequeira & C.	56.636	—	—	—	—	56.636
The Hills Bros. & C.	—	88.415	—	—	—	88.415
Schmidt & Trost.	—	197.567	—	—	—	197.567
Theodor Wills & C.	650.225	1.610.927	—	—	—	2.261.152
W. F. M. Laughlin & C.	138.339	83.311	—	—	—	221.650
Levering & C.	72.382	—	—	—	—	72.382
Zenha, Ramos & C.	51.731	—	—	—	—	51.731
Zerronner, Bulow & C.	—	421.729	—	—	—	421.729
Divorsos.	269.753	351.359	—	163.979	21.210	805.891
Total de 1902	4.186.090	8.745.301	373.503	163.979	22.210	13.461.083
Total de 1901	4.767.807	9.643.569	361.426	216.203	16.310	15.010.415

Embarques de café pelos portos do Rio de Janeiro e Santos

CONFORME INFORMAÇÕES DAS DOCAS E TRAPICHES

MEZES	NA CAPITAL FEDERAL	EM NITEROY	EM TRANSITO NA BAHIA DO RIO DE JANEIRO	TOTAL GERAL NA BAHIA DO RIO DE JANEIRO	SANTOS	TOTAL RIO E SANTOS
Janeiro	218.393	—	13.184	234.517	572.822	807.330
Fevereiro	230.804	—	19.540	250.344	631.420	881.764
Março	226.494	6.096	5.440	238.020	632.570	900.590
Abril	261.182	6.958	30.600	301.740	462.740	764.480
Maior	304.653	7.221	30.370	342.244	635.256	977.500
Junho	295.323	6.333	36.602	278.253	482.553	760.814
Julho	324.319	11.300	43.499	379.148	756.574	1.135.722
Agosto	477.167	9.000	29.303	515.557	750.476	1.236.033
Setembro	487.652	4.751	12.000	504.403	808.263	6.312.665
Outubro	464.605	7.709	8.000	480.374	1.176.856	1.637.230
Novembro	311.970	6.683	—	318.653	807.626	1.126.270
Dezembro	380.794	4.366	8.906	374.156	868.661	1.242.820
Total de 1902 (em saccas de 60 kilos)	3.906.446	70.497	240.531	4.217.474	8.615.823	12.833.297
Total de 1901 (em saccas de 60 kilos)	4.307.469	164.804	252.600	4.724.663	9.042.088	14.866.751

Entradas de café

MEZES	NA CAPITAL								
	PELAS ESTRADAS DE FERRO		LEOPOLDINA (BARRA DENTRO)			CABOTAGEM	TOTAL GERAL DAS ENTRADAS NA CAPITAL	CAFÉ DA CAPITAL ENVIADO PARA NITHEROY A DESCONTAR	ENTRADAS LIQUIDAS NA CAPITAL
	Central	Melhoramentos	T. vapor	Ferry	Diversos				
Janeiro	228.595	2.436	45.626	3.719	723	12.450	293.549	—	293.549
Fevereiro	216.242	3.351	39.443	4.416	1.321	16.160	280.934	—	280.934
Março	225.175	2.033	42.756	3.450	1.753	17.736	292.903	9.944	282.959
Abril	196.344	2.629	33.162	2.676	1.141	11.300	247.252	5.215	242.037
Mai	215.331	3.055	31.843	2.898	443	10.665	264.233	7.258	256.980
Junho	199.737	1.937	33.230	3.565	70	13.848	252.432	8.744	243.688
Julho	235.340	4.966	44.003	4.895	695	22.435	302.339	5.135	357.204
Agosto	422.129	5.705	73.357	3.779	454	28.342	533.763	5.437	528.329
Setembro	368.664	5.485	34.613	3.236	296	53.593	515.852	2.976	512.876
Outubro	391.799	3.137	68.882	1.998	—	39.543	405.364	6.536	398.778
Novembro	253.103	2.998	73.661	2.262	1.212	39.103	382.259	6.116	376.143
Dezembro	169.477	2.376	50.470	3.144	234	24.521	250.231	4.892	245.339
Total de 1902	3.076.945	40.913	626.104	40.088	3.348	289.616	4.081.119	62.303	4.018.816
Total de 1901	3.777.766	31.572	534.965	55.471	36.150	178.067	4.614.000	93.337	4.520.663

Nota — Os algarismos das entradas nos diferentes mercados nacionaes não são repetidos ; assim é que o café de «Santos» enviado ao Rio por via maritima. Por falta de dados seguros referentes ás entradas na «Victoria» resolvemos tomal-as de accordo com as saídas para o exterior, mesmo porque o restante da

em saccas de 60 kilos

EM TRANSITO NA BAHIA DO RIO DE JANEIRO	ENTRADAS EM NITEROY PELA LEOPOLDINA E PROVENIENTES DA CAPITAL	TOTAL GERAL NA BAHIA DO RIO DE JANEIRO	SANTOS, VICTORIA, BAHIA, SANTA CATHARINA E CEARÁ								TOTAL GERAL
			SANTOS	VICTORIA	BAHIA	TOTAL SANTOS, VICTORIA E BAHIA	MENOS CAFÉ DE SANTOS ENVIADO PARA O RIO	ENTRADAS LIQUIDAS RIO, SANTOS, VICTORIA E BAHIA	SANTA CATHARINA	CEARÁ	
16.184	—	309.733	636.627	49.137	13.457	1.008.054	6	1.008.048	1.869	—	1.010.817
19.540	—	300.474	570.556	14.000	4.801	889.831	—	889.831	3.647	3	893.481
5.420	10.463	298.812	450.904	26.075	693	786.477	7	786.477	806	3	787.346
39.600	5.331	277.998	601.654	7.009	5.561	892.312	8	892.304	3.041	—	895.345
30.370	8.031	295.381	486.533	72.272	7.993	862.229	4	862.225	969	—	863.194
36.602	9.058	283.341	331.452	21.800	9.969	702.565	—	702.595	2.317	—	704.882
43.499	6.799	407.502	687.831	45.422	13.803	1.154.558	5	1.154.553	750	4	1.155.307
29.300	7.946	565.475	1.185.808	13.600	21.115	1.785.998	4	1.785.034	1.238	—	1.787.262
12.000	4.461	520.337	1.203.397	42.750	18.691	1.794.085	—	1.794.085	1.092	51	1.795.228
8.000	8.119	414.897	1.128.693	53.316	18.177	1.615.017	—	1.615.017	1.611	1	1.616.629
—	7.135	383.278	307.653	758	22.622	1.214.314	6	1.211.305	2.018	10	1.216.333
8.996	4.981	259.316	656.668	17.230	27.137	960.451	1	960.450	1.224	—	961.674
240.541	72.190	4.331.547	8.797.766	373.503	163.979	13.666.795	41	13.666.754	20.672	72	13.687.498
252.600	161.881	4.031.734	9.597.825	361.428	246.293	15.140.278	3.787	15.136.491	15.206	22	15.151.719

é descontado no total geral das entradas a produção do Estado do Espírito Santo vem para o Rio por via ferrea e maritima, figurando assim nas entradas deste mercado.

Valor a bordo do café sahido conforme

	RIO			SANTOS			VICTORIA		
	QUANTIDADES	VALOR P. A. B. MOEDA PAPEL	EQUIVALENTE EM OURO CAMBIO DE 27 d.	QUANTIDADES	VALOR P. A. B. MOEDA PAPEL	EQUIVALENTE EM OURO CAMBIO DE 27 d.	QUANTIDADES	VALOR P. A. B. MOEDA PAPEL	EQUIVALENTE EM OURO CAMBIO DE 27 d.
Janeiro . . .	Cabotagem 21.571	822:781\$	—	376	12:634\$	—	—	—	—
	Exterior 195.619	6.396:619\$	2.952:916\$	657.682	23.917:439\$	10.716:505\$	49.137	1.006:732\$	710:497\$
Fevereiro . . .	Cabotagem 27.617	852:207\$	—	5	16\$	—	—	—	—
	Exterior 251.186	7.840:477\$	3.352:097\$	636.623	21.269:932\$	9.089:126\$	14.000	491:893\$	181:435\$
Março . . .	Cabotagem 22.558	670:340\$	—	32	1:052\$	—	—	—	—
	Exterior 221.917	6.562:550\$	2.893:813\$	671.850	22.227:778\$	9.712:616\$	36.075	1.066:810\$	469:930\$
Abril . . .	Cabotagem 25.912	744:488\$	—	98	3:071\$	—	—	—	—
	Exterior 257.001	7.381:823\$	3.236:061\$	487.798	14.756:777\$	6.747:373\$	9.500	251:407\$	113:802\$
Maio . . .	Cabotagem 27.797	738:727\$	—	141	4:343\$	—	—	—	—
	Exterior 311.330	8.801:207\$	3.903:217\$	591.532	18.429:030\$	8.312:132\$	69.871	1.907:803\$	788:348\$
Junho . . .	Cabotagem 23.352	644:313\$	—	185	5:452\$	—	—	—	—
	Exterior 269.527	7.388:101\$	3.232:739\$	493.495	14.680:805\$	6.433:351\$	21.800	595:272\$	232:515\$
Julho . . .	Cabotagem 28.398	807:825\$	—	179	5:705\$	—	—	—	—
	Exterior 300.860	8.535:810\$	3.750:605\$	735.460	23.927:923\$	10.505:003\$	45.422	1.216:291\$	513:497\$
Agosto . . .	Cabotagem 32.775	986:833\$	—	52	1:813\$	—	—	—	—
	Exterior 470.449	14.122:050\$	6.233:361\$	712.037	23.927:356\$	10.046:451\$	13.600	371:362\$	163:770\$
Setembro . . .	Cabotagem 26.760	815:411\$	—	29	984\$	—	—	—	—
	Exterior 506.281	15.402:684\$	6.777:495\$	785.982	26.003:242\$	11.353:019\$	32.750	1.195:803\$	521:818\$
Outubro . . .	Cabotagem 17.452	534:694\$	—	2	64\$	—	—	—	—
	Exterior 414.654	13.536:533\$	5.970:920\$	1.120.830	36.835:266\$	10.239:452\$	53.310	1.491:187\$	655:973\$
Novembro . . .	Cabotagem 19.603	573:320\$	—	6	185\$	—	—	—	—
	Exterior 368.833	10.603:453\$	4.737:652\$	794.523	24.100:454\$	10.652:034\$	753	20:698\$	9:117\$
Dezembro . . .	Cabotagem 26.361	753:159\$	—	14	412\$	—	—	—	—
	Exterior 236.402	8.155:973\$	3.570:250\$	970.799	28.931:732\$	12.643:143\$	17.280	460:339\$	201:168\$
Total da cabotagem. 1902. . .	303.181	8.991:158\$	—	1.119	35:829\$	—	—	—	—
Total do exterior. . 1902. . .	3.883.509	115.112:300\$	50.776:126\$	8.714.182	279.163:639\$	123.052:315\$	373.503	10.647:632\$	4.624:895\$
Total geral 1902. . .	4.186.690	124.106:458\$	50.776:126\$	8.715.301	279.199:468\$	123.052:315\$	373.533	10.647:632\$	4.624:895\$
Total da cabotagem. 1901. . .	245.080	8.367:495\$	—	5.489	185:465\$	—	—	—	—
Total do exterior. . 1901. . .	4.522.727	147.721:568\$	62.646:728\$	9.613.080	342.537:736\$	145.009:904\$	361.426	11.563:130\$	4.825:294\$
Total geral 1901. . .	4.767.807	155.726:370\$	62.646:728\$	9.618.569	342.723:201\$	145.009:904\$	361.126	11.563:130\$	4.825:294\$

manifestos para o exterior e por cabotagem

BAHIA			OUTRAS ORIGENS			TOTAL DE CABOTAGEM E EXTERIOR EM SEPARADO			TOTAL GERAL	
QUANTIDADES	VALOR P. A. B. MOEDA PAPEL	EQUIVALENTE EM OURO CAMBIO DE 27 d.	QUANTIDADES	VALOR P. A. B. MOEDA PAPEL	EQUIVALENTE EM OURO CAMBIO DE 27 d.	QUANTIDADES	VALOR P. A. B. MOEDA PAPEL	EQUIVALENTE EM OURO CAMBIO DE 27 d.	QUANTIDADES	VALOR P. A. B. MOEDA PAPEL
13.457	355:032\$	170:201\$	2.061	50:611\$	22:330\$	24.047	835:415\$	14.572:550\$	942.903	33.191:848\$
4.801	132:747\$	56:696\$	3.696	97:890\$	41:811\$	27.622	852:371\$	12.724:165\$	940.933	30.625:253\$
693	17:313\$	7:640\$	1.577	52:692\$	23:211\$	25.615	671:392\$	13.107:210\$	951.227	30.598:565\$
5.561	145:987\$	61:044\$	3.167	86:779\$	33:070\$	26.010	747:559\$	10.199:350\$	739.037	23:378:335\$
7.993	198:627\$	82:073\$	1.003	24:686\$	10:200\$	27.938	793:070\$	13.156:015\$	1.009.667	30.153:418\$
9.969	256:252\$	113:007\$	2.450	62:189\$	27:425\$	23.537	649:765\$	10.090:037\$	817.778	23.632:337\$
13.903	334:420\$	149:543\$	751	22:401\$	9:810\$	28.577	813:530\$	14.984:524\$	1.174.382	34.904:383\$
21.115	553:807\$	244:255\$	1.282	30:905\$	13:625\$	32.827	828:706\$	17.301:462\$	1.251.370	39.991:245\$
18.001	521:009\$	227:761\$	1.143	23:234\$	12:313\$	26.739	816:345\$	18.802:406\$	1.381.545	43.973:267\$
11.177	498:058\$	219:096\$	1.647	45:358\$	19:953\$	17.454	534:758\$	23.111:304\$	1.602.072	53.051:160\$
22.022	612:192\$	269:803\$	2.045	53:683\$	23:017\$	19.609	573:505\$	15.752:253\$	1.207.840	36.351:200\$
27.187	669:835\$	292:717\$	1.385	31:912\$	15:257\$	26.375	753:571\$	10.724:535\$	1.329.423	39.003:332\$
						304.300	9.029:897\$		13.461.683	418.870:513\$
163.979	4.326:569\$	1.893:896\$	22.210	590:386\$	257:738\$	13.157.383	409.840:526\$	180.604:970\$		
163.974	4.326:569\$	1.893:896\$	22.210	590:386\$	257:738\$	13.461.683	418.870:513\$	180.604:970\$		
						250.569	8.552:960\$		15.010.414	518.150:971\$
246.293	7.202:509\$	3.005:607\$	16.319	573:068\$	239:141\$	14.759.845	509.591:011\$	215.726:674\$		
246.293	7.202:509\$	3.005:607\$	16.319	573:068\$	239:141\$	15.010.414	518.150:971\$	215.726:674\$		

Mapa comparativo das taxas médias do Cambio official a 90 dias de vista sobre Londres, e correspondente depreciação do papel-moeda

QUINQUENNIO DE 1898 A 1902

	1898		1899		1900		1901		1902	
	90 d/v	DEPRECIACÃO	90 d/v	DEPRECIACÃO	90 d/v	DEPRECIACÃO	90 d/v	DEPRECIACÃO	90 d/v	DEPRECIACÃO
Janeiro.....	6 7/8	74,53	7 7/16	72,45	7 1/2	72,22	10 -/8	62,96	12 1/16	55,32
Fevereiro.....	6 33/32	75,42	7 15/16	73,20	7 13/16	70,60	10 5/8	60,61	11 5/8	56,91
2 mezes.....	6 81/64	74,82	7 11/32	72,80	7 23/32	72,74	10 5/16	61,80	11 27/32	56,43
Março.....	6 1/4	76,85	6 37/32	74,65	8 1/8	69,90	11 5/8	56,94	12 -/8	55,55
3 mezes.....	6 39/64	75,54	7 11/64	73,43	7 25/64	70,89	10 3/4	60,48	11 27/64	55,95
Abril.....	6 83/64	78,41	7 -	74,07	8 9/32	69,83	12 13/32	54,04	11 15/16	55,78
4 mezes.....	6 27/64	74,22	7 1/8	73,31	7 31/32	70,48	11 11/64	58,62	11 29/32	55,90
Maió.....	6 1/32	77,65	7 21/32	74,64	8 21/32	67,91	12 1/2	53,70	12 1/4	51,62
5 mezes.....	6 11/32	76,51	7 15/64	73,20	8 3/32	70,02	11 7/16	57,63	11 31/32	55,67
Junho.....	7 13/32	72,56	7 31/32	70,48	9 23/32	64,00	11 15/32	57,62	12 -/8	55,53
6 mezes.....	6 33/64	75,85	7 23/64	72,74	8 3/8	68,98	11 7/16	57,63	11 23/64	55,61
Julho.....	7 1/4	73,44	8 5/32	69,79	12 3/32	55,20	10 3/4	60,48	11 29/32	55,90
7 mezes.....	6 5/8	75,49	7 15/32	72,88	8 23/32	67,01	11 11/32	57,98	11 31/32	55,67
Agosto.....	7 5/16	72,91	8 1/16	70,43	10 13/32	61,45	10 3/8	61,57	12 -/8	55,55
9 mezes.....	6 43/64	75,47	7 35/64	72,40	9 3/32	65,62	11 7/32	58,44	11 31/32	55,67
Setembro.....	7 17/64	74,35	7 11/16	71,52	10	62,95	11 7/32	59,25	11 7/8	56,01
10 mezes.....	6 83/64	74,70	7 9/16	74,99	9 2/16	65,97	11 3/16	58,56	11 31/32	55,67
Outubro.....	8 1/2	68,51	7 1/4	73,45	10 9/32	61,62	11 21/32	56,82	11 31/32	55,67
11 mezes.....	6 29/32	74,52	7 17/32	72,40	9 19/64	65,56	11 15/16	55,78	11 31/32	55,67
12 mezes.....	8 17/32	68,59	7 1/32	73,95	10 7/16	61,84	11 29/32	55,90	11 31/32	55,67
1 mezes.....	7 1/8	73,61	7 31/64	72,27	9 13/32	65,46	11 19/64	58,15	11 31/32	55,67
2 mezes.....	7 23/32	74,43	7 -/8	74,07	9 7/8	68,42	12 5/16	54,38	11 31/32	55,67
3 mezes.....	7 3/16	73,37	7 7/16	72,45	9 7/16	65,04	11 23/32	56,36	11 31/32	55,67

Movimento marítimo

Entradas e saídas de embarcações, a vapor e á vela — Por Bandeiras

LONGO CURSO E CABOTAGEM (INCLUSIVE VIAGENS REPETIDAS)

Anno - 1902

BRAZILEIRA

PORTOS DE ENTRADA E SAÍDA	ENTRADAS						SAÍDAS					
	Á VAPOR		Á VÉLA		TOTAL		Á VAPOR		Á VÉLA		TOTAL	
	Numero	Tonelagem	Numero	Tonelagem	Numero	Tonelagem	Numero	Tonelagem	Numero	Tonelagem	Numero	Tonelagem
Mauós	552	250.942	437	40.738	989	261.680	552	250.628	433	10.894	985	261.522
Beldm	402	338.313	21	1.241	483	334.524	404	334.573	15	848	476	332.421
Maranhão	180	217.506	2	89	182	217.505	180	216.074	4	239	184	217.243
Parnahyba	58	30.607	90	2.409	148	32.016	58	30.607	85	2.270	143	32.877
Fortaleza	233	254.557	31	1.061	264	255.618	233	254.557	32	1.071	265	255.628
Aracaty	53	17.893	42	2.004	95	19.897	53	17.893	42	2.004	95	19.897
Acarahú	6	2.888	3	40	9	2.928	6	2.888	3	40	9	2.928
Camocim	105	44.483	32	2.238	137	46.451	107	45.472	31	2.199	138	47.371
Natal	152	194.444	150	6.440	311	200.854	153	195.747	157	6.334	310	202.081
Macão	62	32.788	147	6.989	209	39.727	62	32.738	147	6.989	209	39.727
Mossoró	89	48.700	134	9.405	223	58.105	86	46.873	134	9.779	220	56.652
Parahyba	166	207.584	140	6.389	312	213.923	166	207.584	146	6.389	312	213.923
Recife	318	298.255	162	13.033	480	311.288	318	299.323	148	11.508	466	310.921
Macoió	196	221.218	101	3.754	300	224.972	196	221.218	106	3.707	302	225.015
Penedo	86	27.764	76	2.539	163	30.303	87	27.083	77	2.574	164	30.557
Porto Calvo	—	—	57	4.434	57	4.434	—	—	59	1.504	59	1.504
Aracajú	145	49.040	83	5.177	228	54.217	145	49.040	84	5.159	229	54.189
Estancia	61	17.563	28	1.240	89	18.773	61	17.563	27	1.140	88	18.703
S. Christovão	10	2.971	2	65	12	3.036	10	2.971	2	65	12	3.036
Bahia	260	246.960	43	7.038	303	254.028	266	249.434	42	6.511	308	255.945
Alcobaça	—	—	57	3.438	57	3.438	—	—	53	3.091	53	3.091
Caravellas	70	20.168	4	204	74	20.372	60	19.974	4	204	78	20.178
Cannavieiras	34	9.499	61	2.520	95	12.049	36	9.925	62	2.570	98	12.495
Ilhós	34	8.739	262	5.804	296	14.543	34	8.739	263	5.867	297	14.606
Victoria	268	207.670	283	5.205	551	212.875	270	208.270	280	5.134	550	213.404
Barra de S. Mathous	23	7.755	11	184	34	7.939	22	7.830	11	184	33	7.964
Itapomerim	120	37.042	61	1.245	187	38.287	126	37.042	57	1.203	188	38.245
Santa Cruz	24	8.363	152	2.135	176	10.498	24	8.363	143	2.070	172	10.433
Macahé	20	5.146	168	3.468	188	8.614	20	5.146	164	3.387	184	8.533
Angra dos Reis	59	9.730	25	1.070	84	10.800	59	9.730	25	1.070	84	10.804
Cabo-Frio	21	6.242	283	8.495	304	14.737	21	6.242	276	8.449	297	14.691
Paraty	51	8.595	1	40	52	8.641	51	8.595	1	40	52	8.641
S. João da Barra	76	18.569	119	3.019	195	21.588	75	18.321	117	2.966	192	21.287
Rio	673	396.289	200	22.774	933	419.063	675	399.204	257	23.070	932	422.274
Santos	336	203.331	53	4.074	389	207.405	338	205.205	52	4.040	390	209.245
Iguape	73	31.552	19	388	92	31.940	73	31.552	23	502	96	32.054
Ubatuba	58	10.302	—	—	58	10.302	58	10.302	—	—	58	10.302
Paranaguá	247	151.385	59	2.297	306	153.682	246	150.742	61	2.772	307	153.514
Florianopolis	289	147.552	343	4.803	632	152.445	289	147.552	342	4.848	631	152.400
Itajahy	80	40.579	58	8.473	138	49.052	80	40.579	54	7.812	134	48.391
S. Francisco	115	72.278	42	2.439	157	74.712	115	72.278	40	2.224	155	74.497
Laguna	72	15.584	157	3.391	229	18.972	72	15.584	158	3.439	230	19.020
Rio Grande do Sul	333	229.889	28	5.599	361	235.398	334	230.442	30	5.904	364	236.346
Porto Alegre	159	100.908	176	24.835	335	125.743	157	99.250	174	24.803	331	123.553
Uruguayana	1	132	258	2.859	259	2.991	1	132	247	2.776	248	2.908

BRAZILEIRA (Continuação)

PORTOS DE ENTRADA E SAÍDA	ENTRADAS						SAÍDAS					
	À VAPOR		À VÉLA		TOTAL		À VAPOR		À VÉLA		TOTAL	
	Numero	Tonelagem	Numero	Tonelagem	Numero	Tonelagem	Numero	Tonelagem	Numero	Tonelagem	Numero	Tonelagem
Itaqui	—	—	20	275	20	275	—	—	20	265	20	265
Jaguaraão	60	8.460	93	5.021	153	13.481	61	8.622	92	4.903	153	13.525
Pelotas	127	78.772	21	3.854	148	82.626	125	77.965	22	4.036	147	82.001
Santa Victoria	21	2.302	71	4.937	92	7.239	19	2.172	70	4.717	89	6.889
S. Borja	—	—	107	1.454	107	1.454	—	—	104	1.440	104	1.440
Corumbá	17	6.757	5	341	22	7.098	17	6.757	5	341	22	7.098
Porto Murinho	28	6.605	—	—	28	6.605	28	6.605	—	—	28	6.605
Total 1902	6.689	4.349.353	5.056	217.913	11.745	4.567.266	6.695	4.353.378	4.986	215.001	11.681	4.568.379
> 1901	6.516	3.664.933	4.818	209.396	11.334	3.874.329	6.485	3.660.908	4.761	209.485	11.246	3.870.393

ALLEMÃ

PORTOS DE ENTRADA E SAÍDA	ENTRADAS						SAÍDAS					
	À VAPOR		À VÉLA		TOTAL		À VAPOR		À VÉLA		TOTAL	
	Numero	Tonelagem	Numero	Tonelagem	Numero	Tonelagem	Numero	Tonelagem	Numero	Tonelagem	Numero	Tonelagem
Manoás	27	46.271	—	—	27	46.271	26	44.899	—	—	26	44.899
Belém	51	90.145	—	—	51	90.145	51	90.145	—	—	51	90.145
Maranhão	15	27.630	—	—	15	27.630	15	27.630	—	—	15	27.630
Fortaleza	15	26.657	—	—	15	26.657	14	21.715	—	—	14	21.715
Natal	3	3.598	—	—	3	3.598	3	3.598	—	—	3	3.598
Parahyba	11	21.060	—	—	11	21.060	10	19.217	—	—	10	19.217
Recife	67	153.647	3	3.582	70	157.229	67	151.930	1	494	68	151.827
Maceió	13	32.895	—	—	13	32.895	13	32.895	—	—	13	32.895
Aracajú	1	1.295	—	—	1	1.295	1	1.295	—	—	1	1.295
Bahia	112	361.163	3	2.633	115	363.816	111	359.629	4	3.045	115	362.668
Victoria	17	42.426	—	—	17	42.426	18	45.509	—	—	18	45.509
Rio	290	492.768	4	4.750	294	497.522	190	489.848	3	3.800	202	493.648
Santos	122	239.690	4	2.355	126	238.045	121	201.253	3	1.085	127	205.338
Paranaguá	14	23.078	—	—	14	23.078	14	23.073	—	—	14	23.078
Florianopolis	14	23.414	1	637	15	27.051	13	24.584	—	—	13	24.584
S. Francisco	15	31.230	—	—	15	31.230	15	31.230	—	—	15	31.230
Rio Grande do Sul	26	40.106	8	1.893	31	51.059	26	40.106	—	—	31	51.059
Porto Alegre	—	—	—	—	—	—	—	—	1	187	1	187
Total 1902	758	1.725.196	23	15.909	781	1.741.105	755	1.721.110	20	10.501	775	1.731.611
> 1901	695	1.433.742	13	10.553	708	1.444.295	696	1.433.603	15	11.573	711	1.445.176

ARGENTINA

PORTOS DE ENTRADA E SAHIDA	ENTRADAS						SAHIDAS					
	Á VAPOR		Á VELA		TOTAL		Á VAPOR		Á VELA		TOTAL	
	Numero	Tonelagem	Numero	Tonelagem	Numero	Tonelagem	Numero	Tonelagem	Numero	Tonelagem	Numero	Tonelagem
Recife	3	2.685	—	—	3	2.685	3	2.685	—	—	3	2.685
Bahia	3	2.721	1	710	4	3.431	4	4.315	1	710	5	5.025
Rio	23	13.205	—	—	23	13.205	24	14.046	—	—	24	14.046
Santos	2	1.215	—	—	2	1.215	2	1.215	—	—	2	1.215
Paranaguá	53	27.142	—	—	53	27.142	54	27.544	—	—	54	27.544
Florianopolis	31	10.157	—	—	31	10.157	32	10.263	—	—	32	10.263
S. Francisco	13	7.582	—	—	13	7.582	13	7.582	—	—	13	7.582
Rio Grande do Sul	23	10.936	—	—	23	10.936	24	11.583	—	—	24	11.583
Uruguayana	45	5.996	—	—	45	5.996	45	5.006	—	—	45	5.996
Itaqui	30	4.044	4	48	34	4.092	30	4.014	4	48	34	4.092
Pelotas	4	1.628	—	—	4	1.628	4	1.628	—	—	4	1.628
S. Borja	29	3.532	4	120	33	3.652	29	3.532	2	100	31	3.632
Corumbá	6	2.233	—	—	6	2.233	6	2.233	—	—	6	2.233
Porto Murinho	7	1.969	1	14	8	1.983	7	1.969	1	14	8	1.983
Total 1902	272	95.080	10	901	282	95.981	277	98.645	8	872	285	99.517
> 1901	283	110.230	13	362	296	110.592	281	107.672	14	961	295	108.633

AUSTRO-HUNGARA

PORTOS DE ENTRADA E SAHIDA	ENTRADAS						SAHIDAS					
	Á VAPOR		Á VELA		TOTAL		Á VAPOR		Á VELA		TOTAL	
	Numero	Tonelagem	Numero	Tonelagem	Numero	Tonelagem	Numero	Tonelagem	Numero	Tonelagem	Numero	Tonelagem
Recife	15	26.401	—	—	15	26.401	15	26.401	—	—	15	26.401
Bahia	16	28.628	—	—	16	28.628	16	28.628	—	—	16	28.628
Victoria	9	15.185	—	—	9	15.185	9	15.185	—	—	9	15.185
Rio	32	54.305	—	—	32	54.305	32	54.616	—	—	32	54.616
Santos	16	27.842	—	—	16	27.842	15	25.850	—	—	15	25.850
Paranaguá	1	1.135	—	—	1	1.135	1	1.135	—	—	1	1.135
S. Francisco	1	1.135	—	—	1	1.135	1	1.135	—	—	1	1.135
Total 1902	90	154.631	—	—	90	154.631	89	152.950	—	—	89	152.950
> 1901	75	115.990	—	—	75	115.990	75	115.875	—	—	75	115.875

BELGA

PORTOS DE ENTRADA E SAHIDA	ENTRADAS						SAHIDAS					
	A' VAPOR		A' VELA		TOTAL		A' VAPOR		A' VELA		TOTAL	
	Numero	Tonelagem	Numero	Tonelagem	Numero	Tonelagem	Numero	Tonelagem	Numero	Tonelagem	Numero	Tonelagem
Recife	10	23.146	—	—	10	23.146	10	23.146	—	—	10	23.146
Bahia	23	53.215	—	—	23	53.215	23	53.215	—	—	23	53.215
Victoria	1	2.626	—	—	1	2.626	1	2.626	—	—	1	2.626
Rio	22	54.766	—	—	22	54.766	22	54.766	—	—	22	54.766
Santos	11	23.717	—	—	11	23.717	12	30.661	—	—	12	30.661
Total 1902	67	167.470	—	—	67	167.470	68	169.414	—	—	68	169.414
* 1901	62	140.116	—	—	62	140.116	62	139.850	—	—	62	139.850

BOLIVIANA

	ENTRADAS						SAHIDAS					
	A' VAPOR		A' VELA		TOTAL		A' VAPOR		A' VELA		TOTAL	
	Numero	Tonelagem	Numero	Tonelagem	Numero	Tonelagem	Numero	Tonelagem	Numero	Tonelagem	Numero	Tonelagem
Total 1902	—	—	—	—	—	—	—	—	—	—	—	—
> 1901	1	50	—	—	1	50	1	50	—	—	1	50

DINAMARQUEZA

PORTOS DE ENTRADA E SAHIDA	ENTRADAS						SAHIDAS					
	A' VAPOR		A' VELA		TOTAL		A' VAPOR		A' VELA		TOTAL	
	Numero	Tonelagem	Numero	Tonelagem	Numero	Tonelagem	Numero	Tonelagem	Numero	Tonelagem	Numero	Tonelagem
Belem	—	—	1	364	1	364	—	—	1	364	1	364
Bahia	—	—	4	1.205	4	1.205	—	—	5	1.504	5	1.504
Rio	—	—	8	2.486	8	2.486	—	—	9	2.860	9	2.860
Santos	1	1.105	4	1.898	5	3.003	1	1.105	4	1.898	5	3.003
Rio Grande do Sul	—	—	13	3.789	13	3.789	—	—	13	3.461	13	3.461
Pelotas	—	—	1	247	1	247	—	—	1	247	1	247
Total 1902	1	1.105	32	9.989	33	11.094	1	1.105	33	10.334	34	11.433
> 1901	1	1.304	25	7.948	26	9.252	1	1.304	20	6.493	21	7.797

FRANCEZA

PORTOS DE ENTRADA E SAHIDA	ENTRADAS						SAHIDAS					
	Á VAPOR		Á VELA		TOTAL		Á VAPOR		Á VELA		TOTAL	
	Numero	Tonelagem	Numero	Tonelagem	Numero	Tonelagem	Numero	Tonelagem	Numero	Tonelagem	Numero	Tonelagem
Belém	—	—	1	423	1	423	—	—	1	423	1	423
Recife	38	86.149	—	—	38	86.149	38	86.149	—	—	38	86.149
Bahia	65	140.378	1	198	66	140.516	65	140.378	1	198	66	140.516
Victoria	2	3.555	—	—	2	3.555	2	3.555	—	—	2	3.555
Rio	123	279.745	3	4.216	131	283.991	130	283.572	2	2.673	132	286.251
Santos	98	193.703	—	—	98	193.703	97	192.109	—	—	97	192.109
Total 1902	331	703.530	5	4.807	336	708.337	332	705.763	4	3.240	336	709.003
> 1901	341	697.554	7	6.876	348	704.430	340	695.321	7	6.876	347	702.197

HESPAHOLA

PORTOS DE ENTRADA E SAHIDA	ENTRADAS						SAHIDAS					
	Á VAPOR		Á VELA		TOTAL		Á VAPOR		Á VELA		TOTAL	
	Numero	Tonelagem	Numero	Tonelagem	Numero	Tonelagem	Numero	Tonelagem	Numero	Tonelagem	Numero	Tonelagem
Recife	—	—	1	513	1	513	—	—	1	513	1	513
Rio	8	10.032	—	—	8	10.032	8	10.032	—	—	8	10.032
Santos	8	16.664	—	—	8	16.664	8	16.664	—	—	8	16.664
Rio Grande do Sul	—	—	2	858	2	858	—	—	1	429	1	429
Total 1902	16	35.696	3	1.401	19	37.097	16	35.696	2	972	18	36.668
> 1901	48	89.675	2	952	50	90.627	48	89.675	4	3.017	52	92.692

HOLLANDEZA

PORTOS DE ENTRADA E SAHIDA	ENTRADAS						SAHIDAS					
	Á VAPOR		Á VELA		TOTAL		Á VAPOR		Á VELA		TOTAL	
	Numero	Tonelagem	Numero	Tonelagem	Numero	Tonelagem	Numero	Tonelagem	Numero	Tonelagem	Numero	Tonelagem
Bahia	—	—	2	195	2	195	—	—	2	195	2	195
Rio	1	2.714	—	—	1	2.714	1	2.714	—	—	1	2.714
Santos	1	2.302	1	261	2	2.560	1	2.302	1	264	2	2.566
Rio Grande do Sul	—	—	6	1.453	6	1.453	—	—	8	1.926	8	1.926
Pelotas	—	—	—	—	—	—	—	—	1	197	1	197
Total 1902	2	5.016	9	1.912	11	6.928	2	5.016	12	2.582	14	7.598
> 1901	7	14.539	8	2.887	15	17.426	7	14.539	4	1.931	11	16.530

INGLEZA

PORTOS DE ENTRADA E SAHIDA	ENTRADAS						SAHIDAS					
	A' VAPOR		A' VELA		TOTAL		A' VAPOR		A' VELA		TOTAL	
	Numero	Tonelagem	Numero	Tonelagem	Numero	Tonelagem	Numero	Tonelagem	Numero	Tonelagem	Numero	Tonelagem
Manãos	113	172.399	—	—	113	172.399	109	161.582	—	—	109	161.582
Belém	230	376.026	6	3.695	236	379.721	233	331.926	3	5.515	241	337.441
Maranhão	30	35.556	—	—	30	35.556	29	34.579	1	155	30	34.734
Carnabya	10	9.976	—	—	10	9.976	9	8.999	—	—	9	8.999
Fortaleza	29	35.094	2	502	31	35.596	23	33.807	2	502	30	34.309
Aracaty	1	574	—	—	1	574	1	574	—	—	1	574
Natal	10	13.757	—	—	10	13.757	10	13.757	—	—	10	13.757
Parahyba	22	33.527	4	1.515	26	40.042	21	33.596	5	1.710	26	38.306
Recife	188	440.725	56	20.906	244	461.631	187	439.331	60	21.870	247	461.251
Maceió	35	57.005	7	1.810	42	59.715	35	58.678	9	2.408	44	61.086
Estancia	2	2.530	—	—	2	2.530	2	2.530	—	—	2	2.530
Bahia	179	480.151	33	10.939	212	490.790	173	478.491	31	9.205	212	487.750
Victoria	21	35.127	1	473	22	35.600	21	35.127	1	473	22	35.600
Rio	444	1.016.432	36	36.684	480	1.053.116	430	1.006.720	32	31.822	471	1.038.542
Santos	190	435.740	15	9.501	205	445.241	203	442.838	15	8.603	218	451.491
Paranaguá	4	4.503	—	—	4	4.503	3	3.331	—	—	3	3.331
Florianopolis	3	3.462	1	551	4	4.013	3	3.462	1	551	4	4.013
S. Francisco	6	10.614	—	—	6	10.614	6	10.614	—	—	6	10.614
Rio Grande do Sul	9	10.291	9	3.089	18	13.380	8	9.249	7	1.800	15	11.113
Pelotas	—	—	2	446	2	446	—	—	2	446	2	446
Total 1902	1.535	3.179.394	172	89.811	1.707	3.269.205	1.525	3.165.341	177	85.189	1.702	3.250.530
> 1901	1.424	2.799.347	199	92.874	1.623	2.892.221	1.428	2.804.007	194	92.758	1.622	2.896.765

ITALIANA

PORTOS DE ENTRADA E SAHIDA	ENTRADAS						SAHIDAS					
	A' VAPOR		A' VELA		TOTAL		A' VAPOR		A' VELA		TOTAL	
	Numero	Tonelagem	Numero	Tonelagem	Numero	Tonelagem	Numero	Tonelagem	Numero	Tonelagem	Numero	Tonelagem
Manãos	6	7.947	—	—	6	7.947	6	7.947	—	—	6	7.947
Belém	10	15.770	—	—	10	15.770	11	15.832	—	—	11	15.832
Recife	—	—	3	1.331	3	1.331	—	—	3	1.331	3	1.331
Bahia	5	10.262	1	776	6	11.038	5	10.262	1	776	6	11.038
Victoria	—	—	3	1.233	3	1.233	—	—	2	822	2	822
Rio	83	185.836	2	2.323	85	188.209	82	183.632	3	3.113	85	186.795
Santos	76	170.902	—	—	76	170.902	76	170.902	—	—	76	170.902
Florianopolis	—	—	2	871	2	871	—	—	2	871	2	871
Rio Grande do Sul	2	1.288	5	2.088	7	3.376	2	1.288	4	1.059	6	2.947
Porto Alegre	1	644	—	—	1	644	1	644	—	—	1	644
Total 1902	183	392.699	16	8.622	199	401.321	183	390.557	15	8.572	198	399.129
> 1901	155	323.678	10	4.761	165	328.439	155	325.811	12	5.320	167	331.131

NORTE-AMERICANA

PORTOS DE ENTRADA E SAHIDA	ENTRADAS						SAHIDAS					
	A' VAPOR		A' VELA		TOTAL		A' VAPOR		A' VELA		TOTAL	
	Numero	Tonelagem	Numero	Tonelagem	Numero	Tonelagem	Numero	Tonelagem	Numero	Tonelagem	Numero	Tonelagem
Recife	—	—	8	6.321	8	6.321	—	—	7	5.190	7	5.190
Macoio	—	—	1	477	1	477	—	—	1	477	1	477
Bahia	—	—	8	4.830	8	4.830	—	—	8	4.830	8	4.830
Rio	—	—	28	20.206	28	20.206	—	—	31	21.707	31	21.707
Santos	—	—	2	2.019	2	2.019	—	—	2	2.019	2	2.019
Rio Grande do Sul	—	—	1	422	1	422	—	—	1	422	1	422
Total 1902	—	—	48	34.275	48	34.275	—	—	50	34.645	50	34.645
> 1901	2	2.877	53	34.782	55	37.659	2	2.877	55	35.014	57	37.921

NORUEGUEZA

PORTOS DE ENTRADA E SAHIDA	ENTRADAS						SAHIDAS					
	A' VAPOR		A' VELA		TOTAL		A' VAPOR		A' VELA		TOTAL	
	Numero	Tonelagem	Numero	Tonelagem	Numero	Tonelagem	Numero	Tonelagem	Numero	Tonelagem	Numero	Tonelagem
Belém	1	520	7	4.804	8	5.330	1	520	7	4.254	8	4.780
Miranhão	—	—	15	6.716	15	6.716	—	—	14	6.170	14	6.170
Fortaleza	—	—	1	423	1	423	—	—	2	786	2	736
Natal	—	—	4	2.098	4	2.098	—	—	3	1.675	3	1.675
Macao	—	—	1	538	1	538	—	—	1	538	1	538
Parahyba	—	—	1	479	1	479	—	—	1	470	1	479
Recife	1	2.231	29	15.772	30	18.003	1	2.231	28	14.920	29	17.160
Bahia	—	—	20	15.114	20	15.114	—	—	21	13.288	21	13.288
Rio	4	5.934	13	10.133	22	16.127	4	5.932	18	11.805	22	17.817
Santos	1	1.376	5	2.979	6	4.355	1	1.376	5	2.979	6	4.355
Florianopolis	—	—	2	631	2	631	—	—	2	631	2	631
Rio Grande do Sul	—	—	20	4.747	20	4.747	—	—	16	3.809	16	3.809
Polotas	—	—	2	427	2	427	—	—	2	427	2	427
Total 1902	7	10.067	131	65.001	138	75.068	7	10.085	123	61.940	130	72.025
> 1901	5	8.447	143	74.806	148	83.253	4	7.071	118	77.464	152	84.535

PARAGUAYA

PORTOS DE ENTRADA E SAHIDA	ENTRADAS						SAHIDAS					
	A' VAPOR		A' VELA		TOTAL		A' VAPOR		A' VELA		TOTAL	
	Numero	Tonelagem	Numero	Tonelagem	Numero	Tonelagem	Numero	Tonelagem	Numero	Tonelagem	Numero	Tonelagem
Corumbá	54	11.201	—	—	54	11.201	53	11.533	—	—	53	11.533
Porto Murtinho	37	7.946	4	50	41	7.993	37	7.946	4	50	41	7.993
Total 1902	91	19.207	4	50	95	19.257	92	19.479	4	50	96	19.529
> 1901	66	10.820	—	—	66	10.820	65	10.548	—	—	65	10.548

PERUANA

PORTOS DE ENTRADA E SAHIDA	ENTRADAS						SAHIDAS					
	Á VAPOR		Á VELA		TOTAL		Á VAPOR		Á VELA		TOTAL	
	Numero	Tonelagem	Numero	Tonelagem	Numero	Tonelagem	Numero	Tonelagem	Numero	Tonelagem	Numero	Tonelagem
Manãos	—	—	1	62	1	62	—	—	1	62	1	62
Total 1902	—	—	1	62	1	62	—	—	1	62	1	62
> 1901	1	164	6	286	7	450	1	164	6	286	7	450

PORTUGUEZA

PORTOS DE ENTRADA E SAHIDA	ENTRADAS						SAHIDAS					
	Á VAPOR		Á VELA		TOTAL		Á VAPOR		Á VELA		TOTAL	
	Numero	Tonelagem	Numero	Tonelagem	Numero	Tonelagem	Numero	Tonelagem	Numero	Tonelagem	Numero	Tonelagem
Belém	—	—	3	2.136	3	2.136	—	—	2	1.476	2	1.476
Parahyba	—	—	3	1.638	3	1.638	—	—	4	2.257	4	2.257
Recife	—	—	9	6.292	9	6.292	—	—	6	3.716	6	3.716
Bahia	—	—	2	907	2	907	—	—	3	1.631	3	1.631
Rio	—	—	1	508	1	508	—	—	1	508	1	508
Total 1902	—	—	18	11.481	18	11.481	—	—	16	9.588	16	9.588
> 1901	—	—	20	10.086	20	10.086	—	—	22	11.421	22	11.421

RUSSA

PORTOS DE ENTRADA E SAHIDA	ENTRADAS						SAHIDAS					
	Á VAPOR		Á VELA		TOTAL		Á VAPOR		Á VELA		TOTAL	
	Numero	Tonelagem	Numero	Tonelagem	Numero	Tonelagem	Numero	Tonelagem	Numero	Tonelagem	Numero	Tonelagem
Belém	1	2.045	1	298	2	2.343	1	2.045	2	795	3	2.840
Maranhão	—	—	2	866	2	866	—	—	1	404	1	404
Fortaleza	—	—	1	299	1	299	—	—	1	429	1	429
Recife	—	—	6	2.385	6	2.385	—	—	6	2.402	6	2.402
Bahia	—	—	1	535	1	535	—	—	1	535	1	535
Rio	—	—	2	3.604	2	3.604	—	—	2	3.604	2	3.604
Santos	—	—	2	1.551	2	1.551	—	—	1	1.173	1	1.173
Florianopolis	—	—	1	367	1	367	—	—	1	367	1	367
Rio Grande do Sul	—	—	2	615	2	615	—	—	1	266	1	266
Total 1902	1	2.045	18	10.520	19	12.565	1	2.045	16	10.065	17	12.110
> 1901	—	—	21	9.917	21	9.917	1	1.223	25	13.266	26	14.489

SUECA

PORTOS DE ENTRADA E SAIDA	ENTRADAS						SAIDAS					
	Á VAPOR		Á VELA		TOTAL		Á VAPOR		Á VELA		TOTAL	
	Numero	Tonelagem	Numero	Tonelagem	Numero	Tonelagem	Numero	Tonelagem	Numero	Tonelagem	Numero	Tonelagem
Belém	—	—	1	378	1	378	—	—	1	378	1	378
Maranhão	—	—	2	696	2	696	—	—	1	348	1	348
Fortaleza	—	—	1	276	1	276	—	—	1	276	1	276
Bahia	1	1.094	—	—	1	1.094	1	1.094	—	—	1	1.094
Rio	—	—	4	1.119	4	1.119	—	—	4	1.119	4	1.119
Santos	1	1.107	4	2.125	5	3.232	1	1.107	4	2.125	5	3.232
Rio Grande do Sul	—	—	10	2.323	10	2.323	—	—	8	1.920	8	1.920
Pelotas	—	—	3	676	3	676	—	—	3	676	3	676
Total 1902	2	2.201	25	7.593	27	9.794	2	2.201	22	6.842	24	9.043
» 1901	1	1.660	5	1.621	6	3.281	1	1.660	6	1.999	7	3.569

URUGUAYA

PORTOS DE ENTRADA E SAIDA	ENTRADAS						SAIDAS					
	Á VAPOR		Á VELA		TOTAL		Á VAPOR		Á VELA		TOTAL	
	Numero	Tonelagem	Numero	Tonelagem	Numero	Tonelagem	Numero	Tonelagem	Numero	Tonelagem	Numero	Tonelagem
Recife	2	287	—	—	2	287	2	287	—	—	2	287
Bahia	1	400	1	400	2	200	1	400	1	400	2	200
Rio	1	102	2	2.090	3	2.238	1	102	2	2.090	3	2.238
Paranaguá	7	2.303	—	—	7	2.303	8	2.632	—	—	8	2.632
Florianopolis	1	329	—	—	1	329	1	329	—	—	1	329
Rio Grande do Sul	6	1.745	—	—	6	1.745	6	1.745	—	—	6	1.745
Corumbá	9	1.836	4	314	13	2.180	9	1.833	4	314	13	2.180
Porto Murtinho	8	1.669	1	7	9	1.676	8	1.669	1	7	9	1.676
Total 1902	35	8.431	8	2.547	43	10.978	36	8.760	8	2.547	44	11.307
» 1901	40	10.564	9	3.334	49	13.698	39	10.235	10	4.632	49	14.867

Movimento marítimo

Resumo das entradas e saídas de embarcações, a vapor e à vela—Por Bandeiras

LONGO CURSO E CABOTAGEM (INCLUSIVE VIAGENS REPETIDAS)

Anno - 1902

BANDEIRAS	ENTRADAS						SAÍDAS					
	À VAPOR		À VELA		TOTAL		À VAPOR		À VELA		TOTAL	
	Numero	Tonelagem	Numero	Tonelagem	Numero	Tonelagem	Numero	Tonelagem	Numero	Tonelagem	Numero	Tonelagem
Brazileira	6.683	4.343.353	5.056	217.913	11.745	4.567.266	6.695	4.359.378	4.986	215.031	11.681	4.568.379
Allema	758	1.725.406	23	15.999	781	1.741.405	755	1.721.110	20	10.501	775	1.731.611
Argentina	272	95.080	10	901	282	95.981	277	98.615	8	872	285	99.517
Austro-Hungara	90	151.631	—	—	90	151.631	89	152.950	—	—	89	152.950
Belga	67	167.470	—	—	67	167.470	68	169.414	—	—	68	169.414
Dinamarqueza	1	1.105	32	9.939	33	11.044	1	1.105	33	10.334	34	11.439
Franceza	331	703.530	5	4.837	336	708.367	332	705.703	4	3.240	336	709.003
Hespanhola	16	35.696	3	1.401	19	37.097	16	35.696	2	972	18	36.668
Hollandeza	2	5.016	9	1.012	11	6.028	2	5.016	12	2.582	14	7.598
Ingleza	1.535	3.173.304	172	89.811	1.707	3.269.205	1.525	3.165.341	177	85.189	1.702	3.250.530
Italiana	189	392.030	16	2.622	205	401.321	189	390.557	15	8.572	204	399.129
Norte-Americana	—	—	48	34.275	48	34.275	—	—	50	34.615	50	34.615
Norueguesa	7	10.037	131	65.001	138	75.068	7	10.035	123	61.910	130	72.025
Paraguaya	91	19.207	4	50	95	19.257	92	19.473	4	50	96	19.520
Peruana	—	—	1	62	1	62	—	—	1	62	1	62
Portuguesa	—	—	19	11.431	19	11.431	—	—	13	9.583	16	9.583
Russa	1	2.045	18	10.520	19	12.565	1	2.045	16	10.065	17	12.110
Sueca	2	2.201	25	7.593	27	9.794	2	2.201	22	6.842	24	9.043
Uruguaya	35	8.431	8	2.547	43	10.978	33	8.760	8	2.547	41	11.307
Total 1902	10.080	10.851.121	5.579	482.794	15.659	11.333.915	10.081	10.841.545	5.497	463.002	15.578	11.304.547
> 1901	9.723	9.425.690	5.352	471.441	15.075	9.897.131	9.692	9.422.393	5.303	482.496	14.995	9.904.889

Movimento marítimo

Resumo das entradas e saídas de embarcações estrangeiras, a vapor e à vela — Por Portos

(INCLUSIVE VIAGENS REPETIDAS)

Anno - 1902

PORTOS DE ENTRADA E SAÍDA	ENTRADAS						SAÍDAS					
	À VAPOR		À VELA		TOTAL		À VAPOR		À VELA		TOTAL	
	Numero	Tonelagem	Numero	Tonelagem	Numero	Tonelagem	Numero	Tonelagem	Numero	Tonelagem	Numero	Tonelagem
Manáos	146	226.617	1	62	147	226.679	141	217.428	1	62	142	217.490
Beldm	293	484.512	20	12.098	313	496.610	237	490.474	22	13.205	319	503.679
Maranhão	45	63.186	19	8.278	64	71.464	41	62.209	17	7.167	61	69.376
Parnahyba	10	9.076	—	—	10	9.076	9	8.999	—	—	9	8.999
Fortaleza	44	61.751	5	1.500	49	63.251	42	58.522	6	1.993	48	60.515
Aracaty	1	574	—	—	1	574	1	574	—	—	1	574
Natal	13	17.355	4	2.098	17	19.453	13	17.355	3	1.675	16	19.030
Macão	—	—	1	538	1	538	—	—	1	538	1	538
Parahyba	33	59.596	8	3.632	41	63.228	31	55.843	10	4.446	41	60.289
Recife	324	735.271	115	57.132	439	792.403	323	731.616	112	50.472	435	782.088
Maceió	53	90.800	8	2.287	61	93.087	53	91.573	10	2.885	63	94.458
Aracajú	1	1.235	—	—	1	1.235	1	1.235	—	—	1	1.235
Estancia	2	2.530	—	—	2	2.530	2	2.530	—	—	2	2.530
Bahia	435	1.082.712	33	37.802	518	1.120.574	434	1.081.106	35	36.017	519	1.117.123
Victoria	50	98.919	4	1.706	54	100.625	51	102.002	3	1.295	54	103.297
Rio	918	2.124.944	108	38.221	1.051	2.213.168	942	2.115.110	107	35.173	1.049	2.200.283
Santos	536	1.171.363	37	22.692	573	1.134.055	541	1.130.432	35	20.146	576	1.200.578
Paranguá	70	63.163	—	—	70	63.166	80	62.170	—	—	80	62.770
Florianopolis	49	41.362	7	3.107	56	43.469	49	38.643	6	2.470	55	41.113
S. Francisco	35	50.620	—	—	35	50.620	35	50.620	—	—	35	50.620
Rio Grande do Sul	66	73.456	77	21.277	143	94.733	63	73.031	67	17.714	133	90.745
Porto Alegre	1	614	—	—	1	614	1	614	1	187	2	831
Uruguayana	45	5.996	—	—	45	5.996	45	5.996	—	—	45	5.996
Itaqui	30	4.044	4	48	34	4.092	30	4.044	4	48	34	4.092
Pelotas	4	1.623	8	1.796	12	3.424	5	1.623	9	1.993	13	3.616
S. Borja	20	3.532	4	129	24	3.661	20	3.532	2	100	22	3.632
Corumbá	60	15.335	4	344	64	15.679	70	15.607	4	344	74	15.951
Porto Murinho	52	11.581	6	71	58	11.655	52	11.581	6	71	58	11.655
Total 1902	3.391	6.501.768	523	264.881	3.914	6.766.649	3.386	6.488.167	511	248.001	3.897	6.736.168
» 1901	3.207	5.760.757	534	262.045	3.741	6.022.802	3.207	5.761.485	542	273.011	3.749	6.034.496

Movimento marítimo

Resumo das entradas de embarcações, nacionais e estrangeiras, a vapor e à vela, reunidas

LONGO CURSO E CABOTAGEM (INCLUSIVE VIAGENS REPETIDAS)

Annos - 1901 - 1902

PORTOS DE ENTRADA	NACIONAES				ESTRANGEIRAS				TOTAL			
	1901		1902		1901		1902		1901		1902	
	Numero	Tonelagem	Numero	Tonelagem	Numero	Tonelagem	Numero	Tonelagem	Numero	Tonelagem	Numero	Tonelagem
Manaus	957	215.440	980	261.680	128	182.365	147	226.670	1.085	397.805	1.136	488.350
Belém	504	272.095	483	331.524	208	445.840	313	496.610	802	717.935	706	831.134
Maranhão	175	116.395	182	217.595	50	51.965	64	71.464	234	168.360	240	289.050
Parahyba	84	15.477	148	33.016	10	9.908	10	9.976	94	25.385	158	42.992
Fortaleza	269	191.316	261	255.018	32	30.706	40	63.251	292	222.052	313	318.880
Aracaty	94	18.521	95	19.807	—	—	1	574	94	18.521	96	20.471
Acarahú	7	176	9	2.923	—	—	—	—	7	176	9	2.923
Cumocim	150	44.332	137	46.451	1	557	—	—	151	44.889	137	46.451
Natal	339	137.130	314	200.851	9	7.318	17	10.453	348	144.957	328	220.307
Macaó	223	34.482	209	39.727	—	—	1	538	223	34.482	210	40.265
Mossoró	244	60.033	223	53.195	—	—	—	—	244	60.033	223	53.195
Parahyba	317	141.075	312	218.923	37	39.072	41	63.228	354	181.047	353	277.151
Recife	505	279.315	480	311.288	452	726.172	439	792.403	957	1.005.487	919	1.103.691
Macaó	327	173.936	300	224.972	75	101.195	61	93.087	402	275.131	361	318.050
Penedo	171	31.571	162	30.303	—	—	—	—	171	31.571	162	30.303
Porto Calvo	93	2.294	57	1.434	—	—	—	—	93	2.294	57	1.434
Aracajú	213	50.749	228	54.217	1	291	1	1.295	214	51.040	229	55.512
Estancia	97	21.763	89	18.773	2	2.860	2	2.530	99	24.628	91	21.303
S. Christovão	18	4.322	12	3.036	—	—	—	—	18	4.322	12	3.033
Bahia	318	206.588	303	251.028	516	1.013.509	518	1.120.574	834	1.220.077	821	1.371.602
Alcobaça	40	2.326	57	3.438	—	—	—	—	40	2.326	57	3.438
Caravellas	63	20.270	74	20.372	—	—	—	—	63	20.270	74	20.372
Cannavieiras	64	6.695	95	12.019	—	—	—	—	64	6.695	95	12.019
Ilhéos	279	13.629	296	14.543	—	—	—	—	279	13.629	296	14.543
Victoria	522	164.030	551	212.875	44	73.065	54	100.625	566	212.695	605	313.500
Barra de S. Matheus	31	6.888	34	7.939	—	—	—	—	31	6.888	34	7.939
Itapemirim	158	41.056	187	38.287	—	—	—	—	158	41.056	187	38.287
Santa Cruz	154	11.244	176	10.498	—	—	—	—	154	11.244	173	10.493
Macaé	97	8.058	183	8.614	—	—	—	—	97	8.058	188	8.614
Angra dos Reis	66	8.155	84	10.800	—	—	—	—	66	8.155	84	10.800
Cabo-Frio	151	7.814	304	14.737	—	—	—	—	151	7.814	301	14.737
Paraty	32	5.084	52	8.641	—	—	—	—	32	5.084	52	8.641
S. João da Barra	200	25.002	195	21.588	—	—	—	—	200	25.002	195	21.588
Rio	836	383.172	933	419.063	975	1.959.149	1.051	2.213.168	1.811	2.342.321	1.987	2.632.231
Santos	350	194.540	380	207.405	565	1.071.337	573	1.194.055	915	1.265.927	962	1.401.460
Iguape	83	20.155	92	31.940	—	—	—	—	83	20.155	92	31.940
Ubatuba	33	5.930	58	10.302	—	—	—	—	33	5.930	58	10.302
Paranaguá	357	176.985	306	153.682	84	81.127	79	63.166	441	258.112	385	216.848
Florianópolis	686	183.628	632	152.415	62	43.812	56	43.469	748	227.440	688	195.884
Itajahy	89	21.613	138	49.052	—	—	—	—	89	21.613	138	49.052
S. Francisco	148	68.991	157	74.712	47	51.773	35	50.620	195	120.764	192	125.332
Laguna	222	20.474	229	18.972	—	—	—	—	222	20.474	229	18.972
Rio Grande do Sul	306	194.362	301	235.398	125	90.639	143	94.733	431	285.001	504	330.134

Entradas de embarcações a vapor e á vela, reunidas (continuação)

PORTOS DE ENTRADA	NACIONAES				ESTRANGEIRAS				TOTAL			
	1901		1902		1901		1902		1901		1902	
	Numero	Tonelagem	Numero	Tonelagem	Numero	Tonelagem	Numero	Tonelagem	Numero	Tonelagem	Numero	Tonelagem
Porto Alegre	340	407.778	335	425.743	1	187	1	641	341	407.965	336	426.387
Uruguayana	363	4.494	259	2.991	38	5.212	45	5.936	401	9.706	304	8.987
Itaqui	30	440	20	275	37	4.056	34	4.092	67	4.493	54	4.367
Jaguaraõ	177	17.552	153	13.484	—	—	—	—	177	17.552	153	13.484
Pelotas	134	81.037	148	82.626	12	3.428	12	3.424	146	84.465	160	86.059
Santa Victoria	97	7.792	92	7.299	—	—	—	—	97	7.792	92	7.299
S. Borja	120	1.566	107	1.454	23	3.226	33	3.601	148	4.792	140	5.115
Corumbá	17	5.855	22	7.098	47	7.732	73	15.679	64	13.587	95	22.777
Porto Martinho	35	7.655	28	6.805	53	9.231	53	11.055	91	16.906	80	13.26
Total	11.334	3.874.329	11.745	4.567.266	3.741	6.022.802	3.914	6.766.649	15.075	9.897.131	15.659	11.333.915

Movimento marítimo

Resumo das saídas de embarcações, nacionais e estrangeiras, a vapor e á vela, reunidas

LONGO CURSO E CABOTAGEM (INCLUSIVE VIAGENS REPETIDAS)

Annos - 1901 - 1902

PORTOS DE SAÍDA	NACIONAES				ESTRANGEIRAS				TOTAL			
	1901		1902		1901		1902		1901		1902	
	Numero	Tonelagem	Numero	Tonelagem	Numero	Tonelagem	Numero	Tonelagem	Numero	Tonelagem	Numero	Tonelagem
Manãos	947	213.019	985	261.522	129	184.557	142	217.400	1.076	397.606	1.127	479.012
Belém	495	269.258	476	332.421	238	448.736	310	503.670	733	717.994	795	836.100
Maranhão	173	146.132	184	217.213	63	54.051	61	60.376	236	200.183	215	283.589
Parnahyba	88	46.659	143	32.877	10	9.908	9	8.999	93	23.567	152	41.876
Fortaleza	258	191.320	265	255.628	31	31.458	48	60.515	280	222.478	313	316.143
Aracaty	94	18.521	95	19.837	—	—	1	574	95	18.521	96	20.471
Acarahú	8	215	9	2.928	—	—	—	—	8	215	9	2.928
Camocim	150	43.454	138	47.371	1	557	—	—	151	44.011	138	47.371
Natal	335	135.684	310	202.081	8	7.169	16	10.030	343	142.850	326	221.111
Macão	235	36.311	209	39.727	—	—	1	538	235	36.311	210	40.265
Mossoró	244	60.474	220	56.652	—	—	—	—	244	60.474	220	56.652
Parahyba	317	144.075	312	213.023	35	39.458	41	60.239	352	180.233	358	271.212
Recife	488	273.785	460	310.921	465	742.743	435	785.088	953	1.016.528	901	1.036.000
Maceió	300	173.337	302	225.015	71	98.349	63	94.458	330	271.686	365	319.473
Penedo	163	34.282	164	30.557	—	—	—	—	168	31.282	164	30.557
Porto Calvo	90	2.196	59	1.504	—	—	—	—	90	2.196	59	1.504
Aracajú	210	50.499	229	51.189	2	709	1	1.295	212	51.208	230	55.484
Estancia	98	21.793	88	13.703	27	2.860	2	2.530	100	21.658	90	21.233
S. Christovão	13	4.322	12	3.036	—	—	—	—	13	4.322	12	3.036
Bahia	304	202.337	308	255.945	514	1.011.403	519	1.117.123	818	1.213.800	827	1.373.068
Alcobaça	38	2.186	53	3.001	—	—	—	—	38	2.186	53	3.001
Caravellas	63	20.270	73	20.178	—	—	—	—	63	20.270	73	20.178
Cannavieiras	61	6.219	98	12.495	—	—	—	—	61	6.219	98	12.495
Ilhéos	279	13.595	217	14.606	—	—	—	—	279	13.595	217	14.606
Victoria	524	193.431	550	213.404	43	75.582	51	103.297	537	239.013	604	316.701
Barra de S. Matheus	32	6.885	33	7.504	—	—	—	—	32	6.885	33	7.504
Itapemerim	157	41.023	183	38.245	—	—	—	—	157	41.023	183	38.245
Santa Cruz	155	11.271	172	10.433	—	—	—	—	155	11.271	172	10.433
Macahé	97	8.058	134	8.538	—	—	—	—	97	8.058	134	8.538
Angra dos Reis	66	8.240	84	10.804	—	—	—	—	66	8.240	84	10.804
Cabo-Frio	156	7.727	297	14.691	—	—	—	—	156	7.727	297	14.691
Paraty	32	5.084	52	8.641	—	—	—	—	32	5.084	52	8.641
S. João da Barra	197	21.740	192	21.287	—	—	—	—	197	21.740	192	21.287
Rio	847	393.382	932	422.274	970	1.945.961	1.049	2.200.283	1.817	2.333.343	1.941	2.622.557
Santos	351	196.110	390	209.215	573	1.079.825	576	1.200.578	924	1.275.935	966	1.409.793
Iguape	79	20.041	96	32.051	—	—	—	—	79	20.041	93	32.054
Ubatuba	38	5.930	53	10.302	—	—	—	—	38	5.930	53	10.302
Paranaguá	357	177.016	307	153.514	82	80.396	80	62.770	439	257.412	387	213.284
Florianopolis	640	1.3.730	631	152.400	62	43.949	55	41.113	702	227.679	683	193.513
Itajahy	89	21.618	134	48.391	—	—	—	—	89	21.618	134	48.391
S. Francisco	147	69.256	155	74.497	47	51.773	35	50.620	194	121.029	190	125.417
Laguna	217	29.382	230	19.020	—	—	—	—	217	29.382	230	19.020
Rio Grande do Sul	309	195.641	304	236.346	126	92.991	133	99.745	435	283.635	437	327.031

Saídas de embarcações a vapor e á vela, reunidas (continuação)

PORTOS DE SAÍDA	NACIONAES				ESTRANGEIRAS				TOTAL			
	1901		1902		1901		1902		1901		1902	
	Numero	Tonelagem	Numero	Tonelagem	Numero	Tonelagem	Numero	Tonelagem	Numero	Tonelagem	Numero	Tonelagem
Porto Alegre	332	106.368	331	123.553	—	—	2	331	332	106.368	333	124.384
Uruguayana	354	4.304	248	2.908	38	5.212	45	5.996	392	9.606	293	8.904
Itaquí	29	430	20	265	37	4.056	34	4.092	63	4.486	54	4.357
Jaguarão	171	17.101	153	13.525	—	—	—	—	171	17.101	153	13.525
Pelotas	137	82.738	147	82.001	11	3.231	13	3.621	148	86.019	160	85.622
Santa Victoria	98	7.832	89	6.889	—	—	—	—	98	7.832	89	6.889
S. Borja	113	1.457	104	1.440	20	3.301	31	3.632	132	4.848	135	5.072
Corumbá	17	5.855	22	7.098	46	7.400	74	15.951	63	13.315	96	23.049
Porto Murinho	35	7.655	23	6.605	56	9.251	58	11.655	91	16.903	86	18.260
Total	11.246	3.870.393	11.681	4.568.379	3.749	6.034.496	3.897	6.736.168	14.995	9.904.889	15.578	11.304.547

Secretaria FACTURAS CONSULARES

Facturas consulares discriminadas por consulados e que serviram de base para o calculo da importação relativa ao anno de 1902

PAIZES	CONSULADOS	TRIMESTRE 1902				TOTAL EM 1902		TOTAL EM 1901		DIFFERENÇA EM 1902	
		1º	2º	3º	4º	POR CONSULADOS	POR PAIZES	POR CONSULADOS	POR PAIZES	POR CONSULADOS	POR PAIZES
Alemanha	Hamburgo	5.879	7.493	7.230	8.779	29.351	—	23.824	—	+ 5.527	—
	Bremen	373	538	477	449	1.837	—	1.662	—	+ 775	—
	Memel	—	—	1	—	1	31.189	—	24.883	+ 1	+6.303
	Buenos Aires	298	168	437	400	1.303	—	1.622	—	— 319	—
Argentina	La Plata	105	33	26	75	239	—	334	—	— 135	—
	Rosario	—	47	—	116	163	—	353	—	— 190	—
	Monte Caseros	52	73	83	98	306	—	279	—	+ 27	—
	Bahia Blanca	—	2	6	6	14	—	0	—	+ 11	—
	Posadas	—	—	—	—	—	—	27	—	— 27	—
	Libres	1	1	5	2	9	—	3	—	+ 6	—
	Alvear	1	—	—	1	2	2.036	1	2.619	+ 1	— 613
Austria	Fiume	61	67	88	76	292	—	260	—	+ 32	—
	Trieste	70	100	74	58	302	594	221	481	+ 81	+ 113
Belgica	Antuerpia	1.156	1.231	1.413	1.547	5.347	5.347	3.889	3.889	+ 1.458	+ 1.458
Chile	Valparaiso	16	18	77	86	197	197	179	179	+ 18	+ 18
Dinamarca	Copenhague	—	—	—	—	—	—	1	1	— 1	— 1
	Nova York	2.056	2.947	3.055	3.355	12.413	—	9.780	—	+ 2.633	—
	Baltimore	17	15	12	9	53	—	64	—	— 11	—
	Savannah	32	19	5	10	66	—	36	—	+ 21	—
	Norfolk	2	3	—	2	7	—	24	—	— 17	—
	Pascagoula	3	2	1	1	7	—	10	—	— 3	—
	Boston	—	—	—	1	1	—	5	—	— 4	—
	Philadelphia	—	—	—	—	—	—	4	—	— 4	—
	Pensacola	1	6	2	—	9	—	3	—	+ 6	—
	Mobile	1	1	—	—	2	12.552	3	9.929	— 1	+ 2.623
	França	Havre	2.900	2.933	3.290	3.082	12.214	—	10.558	—	+ 1.656
Bordéus		1.339	1.315	1.608	1.821	6.033	—	5.697	—	+ 336	—
Marsolha		300	260	238	168	966	—	890	—	+ 76	—
La Pallice		33	59	54	104	250	—	144	—	+ 106	—
Nantes		—	4	—	—	4	—	24	—	— 20	—
Hyères		—	—	—	—	—	10.547	1	17.311	— 1	+ 2.206
Liverpool		4.546	4.503	6.030	6.171	21.250	—	16.185	—	+ 5.065	—
Southampton		1.944	1.903	2.230	2.161	8.247	—	6.388	—	+ 1.859	—
Londres		428	456	542	571	1.997	—	1.634	—	+ 363	—
Glasgow		108	116	186	155	565	—	395	—	+ 170	—
Grã-Bretanha e suas possessões	Cardif	192	86	95	112	395	—	372	—	+ 23	—
	Terra Nova	30	13	13	10	66	—	59	—	+ 7	—
	Newcastle	13	9	10	13	45	—	36	—	+ 9	—
	Newport	12	6	13	16	47	—	27	—	+ 20	—
	Manchester	3	6	5	2	16	—	33	—	— 17	—
	Rangoon	—	24	3	6	33	—	31	—	+ 2	—
	Loith	6	—	2	6	14	—	13	—	+ 1	—
	Svansea	1	1	3	11	16	—	11	—	+ 5	—
	Harbor Grace	4	1	1	3	9	—	8	—	+ 1	—
	Hall	4	2	3	5	14	—	6	—	+ 8	—
	Halifax	2	—	—	—	2	—	2	—	—	—
Paspebiac	6	—	3	1	10	—	5	—	+ 5	—	
Barbados	2	—	—	—	2	—	1	—	+ 1	—	
Gaspé	18	—	7	—	25	—	8	—	+ 17	—	

PAIZES	CONSULADOS	TRIMESTRES DE 1902				TOTAL EM 1902		TOTAL EM 1901		DIFFERENÇA EM 1902		
		1º	2º	3º	4º	FOR CONSULADOS	FOR PAIZES	FOR CONSULADOS	FOR PAIZES	FOR CONSULADOS	FOR PAIZES	
Grã-Bretanha e suas possessões.	Falmouth	1	2	3	5	11	—	4	—	+	7	
	Gibraltar	—	1	1	1	3	—	0	—	+	3	
	Teneriffe	—	—	1	—	1	—	0	—	+	1	
	Brunswick	3	—	1	2	6	—	0	—	+	6	
	Malta	—	—	—	—	—	32.774	1	25.240	—	1	+ 7.535
Espanha	Barcelona	36	42	22	78	178	—	178	—	+	5	
	Cadix	9	14	5	16	44	—	174	—	—	130	
	Valencia	14	9	13	19	55	—	34	—	+	21	
	Malaga	14	9	35	36	144	—	100	—	+	44	
	Vigo	10	31	31	41	113	—	122	—	—	6	
	S. Sebastian	1	3	1	0	5	—	13	—	—	8	
	Torre Vieja	1	0	1	0	2	—	5	—	—	3	
	Corunha	0	0	2	0	2	—	0	—	+	2	
	Alicante	0	—	1	1	2	—	0	—	+	4	
	Villagarcia	2	2	—	—	4	—	0	—	+	3	
	Almeria	—	—	—	—	—	—	3	—	—	3	
	Bilbao	—	—	—	—	—	552	1	625	—	1	— 73
	Hollanda	Amsterdam	—	—	26	—	26	26	—	—	+	26
Geneva		1.506	1.336	1.557	1.157	5.556	—	5.397	—	+	159	—
Italia	Napoles	91	92	104	220	606	—	317	—	+	288	—
	Livorno	0	45	—	—	45	—	0	—	+	45	—
	Riposto	6	6	15	—	27	—	0	—	+	27	—
	Catania	0	1	1	—	2	6.236	0	5.714	+	2	+ 522
Japão	Yokohama	1	2	—	1	4	4	0	0	+	4	+ 4
Marrocos	Tanger	—	—	—	16	16	16	8	8	+	8	+ 8
	Assumpção	38	88	112	79	317	317	208	208	+	109	+ 108
Paraguay	Conceição	—	—	—	0	0	—	1	—	—	1	—
	Mossamedos	14	4	4	28	50	—	63	209	—	43	—
Peru	Iquitos	4	3	3	5	15	65	26	80	—	11	— 24
	Porto	2.715	3.222	3.353	2.916	12.206	—	9.025	—	+	2.581	—
Portugal	Lisboa	1.403	2.618	3.022	2.714	9.757	—	8.605	—	+	1.152	—
	Madeira	18	26	40	25	109	—	100	—	+	9	—
	Figueira	0	—	20	0	20	—	25	—	—	5	—
	S. Vicente	—	1	—	0	1	22.093	0	18.337	+	1	+ 3.756
	Setubal	—	—	—	—	—	—	2	—	—	2	—
	Bergon	2	—	—	—	2	—	2	—	—	—	—
Suecia Noruega	Westerwick	—	—	1	1	2	—	1	—	+	1	—
	Gothemburgo	1	2	—	—	3	—	0	—	+	3	—
	Wisby	—	—	—	—	0	—	2	—	—	2	—
	Stockholmo	—	—	—	—	—	7	1	6	—	1	+ 1
Suissa	Genebra	—	—	—	—	—	—	1	1	—	1	— 1
	Montevideo	495	534	644	498	2.165	—	2.025	—	+	140	—
Uruguay	Salto Oriental	160	95	109	88	392	—	339	—	+	53	—
	Rivera	36	113	43	62	254	—	256	—	—	2	—
	Melo	19	56	19	27	121	—	155	—	—	34	—
	Paysandú	15	18	16	8	57	—	63	—	—	11	—
	Puerto Saucedo	—	—	3	3	6	—	—	—	+	6	—
	Rocha	10	7	19	1	37	3.032	6	2.810	+	31	+ 193
	Sommas	20.490	32.747	36.721	37.596	136.554	136.554	112.402	112.402	+	24.152	+ 24.152

Secretaria

Facturas consulares anuladas em virtude de sinistro nas embarcações que transportavam as mercadorias constantes das mesmas facturas, relativas ao anno de 1902

CONSULADOS	DESTINOS	NOME DA EMBARCAÇÃO	NUMERO DE FACTURAS	TOTAL POR CONSULADO
Cardiff	Maranhão	Victor	1	
»	»	Margaret-Mitchell	1	
»	»	Flora	1	3
Havre	Rio de Janeiro	Corsica	124	
»	Santos	»	57	212
Porto	Rio de Janeiro	»	95	
»	Santos	»	53	148
Manchester	Maranhão	N. P. Nielsen	1	1
Newport	Bahia	Paragon	1	1
Swansea	Rio Grande do Sul	Grey	1	
New-York	Bahia	Ane Jensine	1	
»	Rio de Janeiro	Wordsworth	97	
»	Bahia	»	11	
»	Santos	»	8	117
Total das facturas				482

Secretaria

Manifestos que serviram de base para o calculo da exportação relativa ao anno de 1902, discriminados por portos

NUMEROS	PORTOS DA UNIÃO	ANNO DE 1902				TOTAES		DIFERENÇA EM 1902
		1º TRIMESTRE	2º TRIMESTRE	3º TRIMESTRE	4º TRIMESTRE	EM 1902	EM 1901	
1	Manáos	39	43	43	45	175	187	- 12
2	Itacotiara	—	—	—	1	1	2	- 1
3	Belom	46	76	72	51	248	201	+ 47
4	Maranhão	5	9	7	12	33	23	+ 10
5	Ilha do Cajueiro	—	1	—	2	3	3	—
6	Parnahyba	1	2	2	—	5	6	- 1
7	Portaleza	8	7	9	11	35	30	+ 5
8	Natal	8	2	1	7	18	7	+ 11
9	Cabodello	11	7	3	10	31	21	+ 7
10	Recife	66	92	66	85	309	383	- 74
11	Maceió	16	14	7	9	46	55	- 9
12	Estancia	1	1	—	—	2	2	—
13	Bahia	97	95	108	107	405	385	+ 20
14	Victoria	11	11	13	12	47	37	+ 10
15	Rio de Janeiro	171	180	176	197	713	672	+ 41
16	Santos	145	144	150	160	599	610	- 11
17	Iguaçu	—	—	—	—	—	3	- 3
18	Paranaguá	27	23	34	20	113	121	- 8
19	Antonina	10	8	10	6	34	53	- 19
20	S. Francisco do Sul	16	13	15	17	61	90	- 28
21	Desterro	20	29	14	19	82	92	- 10
22	Itajubá	9	3	3	6	21	11	+ 10
23	Rio Grande do Sul	34	41	26	26	127	127	—
24	Pelotas	1	3	—	—	4	6	- 2
25	Porto Alegre	—	—	—	—	—	4	- 4
26	Uruguayana	—	2	—	1	3	7	- 4
27	S. Borja	2	5	6	8	21	20	+ 1
28	Porto Martins	19	14	15	3	51	25	+ 26
29	Cornubá	24	23	21	11	79	56	+ 23
	Sommas	817	842	799	838	3.296	3.251	+ 45

Movimento dos Bancos estrangeiros no Brazil, em contos de réis

	CAIXA	SALDOS NAS CAIXAS MATRIZ E FILIAES		DEPOSITOS			PORCENTAGEM DA CAIXA EM RELAÇÃO AOS DEPOSITOS	
		Credito	Debito	A' vista	A prazo fixo	Total	A' vista	Total
Janeiro 1900	70.684	4.000	—	35.411	60.478	145.889	82.1	48.4
Fevereiro	77.315	19.908	—	89.900	59.045	148.951	85.9	51.9
Março	87.274	—	6.083	81.235	55.157	133.442	103.5	62.6
Abril	92.980	—	17.033	75.494	56.919	132.413	123.1	70.2
Maió	115.337	—	60.940	70.921	50.719	121.643	162.6	91.8
Junho	139.713	—	77.039	69.602	50.093	119.695	200.7	116.7
Julho	157.763	—	124.785	68.842	42.977	111.819	229.2	141.1
Agosto	153.202	—	116.331	77.431	39.701	117.135	193.0	130.8
Setembro	133.051	—	83.107	83.862	38.989	122.851	166.5	113.7
Outubro	117.534	—	53.623	89.052	38.082	127.134	132.0	92.4
Novembro	110.286	—	42.908	89.040	37.139	126.179	123.8	87.4
Dezembro	130.779	—	18.761	91.251	33.460	129.710	110.4	77.7
Janeiro 1901	106.413	—	19.339	89.737	39.567	129.314	118.6	82.3
Fevereiro	98.110	—	5.299	80.015	40.325	126.370	114.1	77.6
Março	108.921	—	18.417	92.537	39.353	131.890	117.7	82.6
Abril	124.346	—	33.906	101.354	30.037	131.391	123.1	95.0
Maió	131.893	—	50.179	104.994	29.066	131.060	125.6	93.4
Junho	142.876	—	57.537	107.164	28.637	135.851	133.3	105.2
Julho	133.360	—	63.425	111.340	23.296	134.636	125.2	103.5
Agosto	131.625	—	46.905	112.323	22.742	135.065	121.3	102.4
Setembro	122.590	—	34.320	103.626	23.197	131.823	112.9	93.0
Outubro	107.919	—	17.523	107.108	23.008	130.116	100.8	82.9
Novembro	96.555	—	2.827	108.205	20.591	128.796	80.2	74.9
Dezembro	89.637	5.763	—	105.084	19.937	124.991	85.3	71.7
Janeiro 1902	90.201	8.169	—	107.067	18.720	125.787	84.2	71.7
Fevereiro	92.071	8.088	—	104.773	25.453	125.230	88.7	74.2
Março	91.330	6.171	—	100.458	20.250	110.738	91.4	83.0
Abril	91.146	7.403	—	102.231	19.939	112.170	92.1	83.9
Maió	105.229	—	7.687	100.486	19.467	119.953	104.7	87.7
Junho	100.785	—	3.915	95.100	17.670	112.770	106.0	89.4
Julho	110.458	—	15.256	110.211	17.784	128.095	100.0	86.2
Agosto	102.213	—	7.453	112.209	17.161	129.370	91.1	79.0
Setembro	98.894	—	4.923	112.291	19.317	131.608	88.1	75.1
Outubro	89.532	—	503	101.886	17.911	119.777	87.7	75.0
Novembro	83.430	433	—	1.0.963	16.918	117.831	87.6	75.0
Dezembro	78.970	12.455	—	97.839	18.131	116.023	80.7	68.1


Importação (directa e indirecta) de farinhas

DESTINOS	KILOS	ARGENTINA			KILOS	AUSTRIA-HUNGRIA			KILOS
		MIL RÉIS PAPEL				MIL RÉIS PAPEL			
		Custo no paiz de procedencia	Frete e despesas.	Valor livre a bordo no porto de destino		Custo no paiz de procedencia	Frete e despesas.	Valor livre a bordo no porto de destino	
Manãos	—	—	—	—	—	—	—	—	2.157.517
Pará	2.392	422\$	81\$	508\$	—	—	—	—	8.009.454
Maranhão	—	—	—	—	145.270	35:345\$	11:000\$	47:215\$	1.172.673
Parnahyba	—	—	—	—	4.375	1:085\$	492\$	1:577\$	—
Fortaleza	—	—	—	—	4.375	1:085\$	728\$	1:821\$	1.005.740
Cabedello	—	—	—	—	371.000	80:902\$	15:568\$	03:470\$	870.936
Recife	—	—	—	—	4.768.632	1.133:914\$	197:594\$	1.381:533\$	10.292.215
Macció	—	—	—	—	289.859	75:935\$	16:817\$	02:772\$	1.512.206
Bahia	1.187.370	252:524\$	23:005\$	275:520\$	1.777.219	418:887\$	73:713\$	402:600\$	1.705.806
Victoria	—	—	—	—	21.925	5:240\$	1:009\$	0:349\$	02.150
Rio de Janeiro	7.037.112	1.501:800\$	100:325\$	1.614:194\$	228.241	56:815\$	8:883\$	65:198\$	17.180.630
Santos	10.729.440	2.121:445\$	161:409\$	2.282:857\$	58.675	13:417\$	2:016\$	15:469\$	1.549.583
Paranaguá	1.590.496	233:051\$	20:484\$	322:535\$	—	—	—	—	—
Antonina	1.667.811	320:621\$	33:067\$	363:588\$	—	—	—	—	—
S. Francisco	711.752	128:551\$	12:008\$	141:102\$	4.375	1:014\$	311\$	1:325\$	—
Itajahy	26.210	5:126\$	398\$	5:514\$	—	—	—	—	—
Joinville	—	—	—	—	—	—	—	—	—
Florianopolis	1.558.383	312:266\$	24:585\$	336:851\$	—	—	—	—	44.438
Rio Grande	6.489.826	1.153:820\$	99:010\$	1.252:830\$	—	—	—	—	169.203
Pelotas	43.600	6:827\$	1:205\$	8:032\$	—	—	—	—	—
Porto-Alegre	2.390.179	452:493\$	54:723\$	507:222\$	—	—	—	—	—
Jaguarão	—	—	—	—	—	—	—	—	—
Livramento	—	—	—	—	—	—	—	—	—
Quarahy	125.834	21:099\$	3:527\$	28:520\$	—	—	—	—	—
Uruguayana	1.902.413	325:101\$	37:288\$	362:392\$	—	—	—	—	41.500
Itaquy	15.700	2:811\$	201\$	3:012\$	—	—	—	—	—
Rio Grande, diversos	58.200	8:002\$	829\$	8:831\$	—	—	—	—	—
Porto Murinho	26.910	0:649\$	650\$	7:299\$	—	—	—	—	—
Corumbá	791.425	212:026\$	24:170\$	236:196\$	—	—	—	—	—
	37.234.992	7.110:618\$	616:491\$	7.757:109\$	7.668.955	1.823:227\$	320:631\$	2.152:853\$	40.840.161

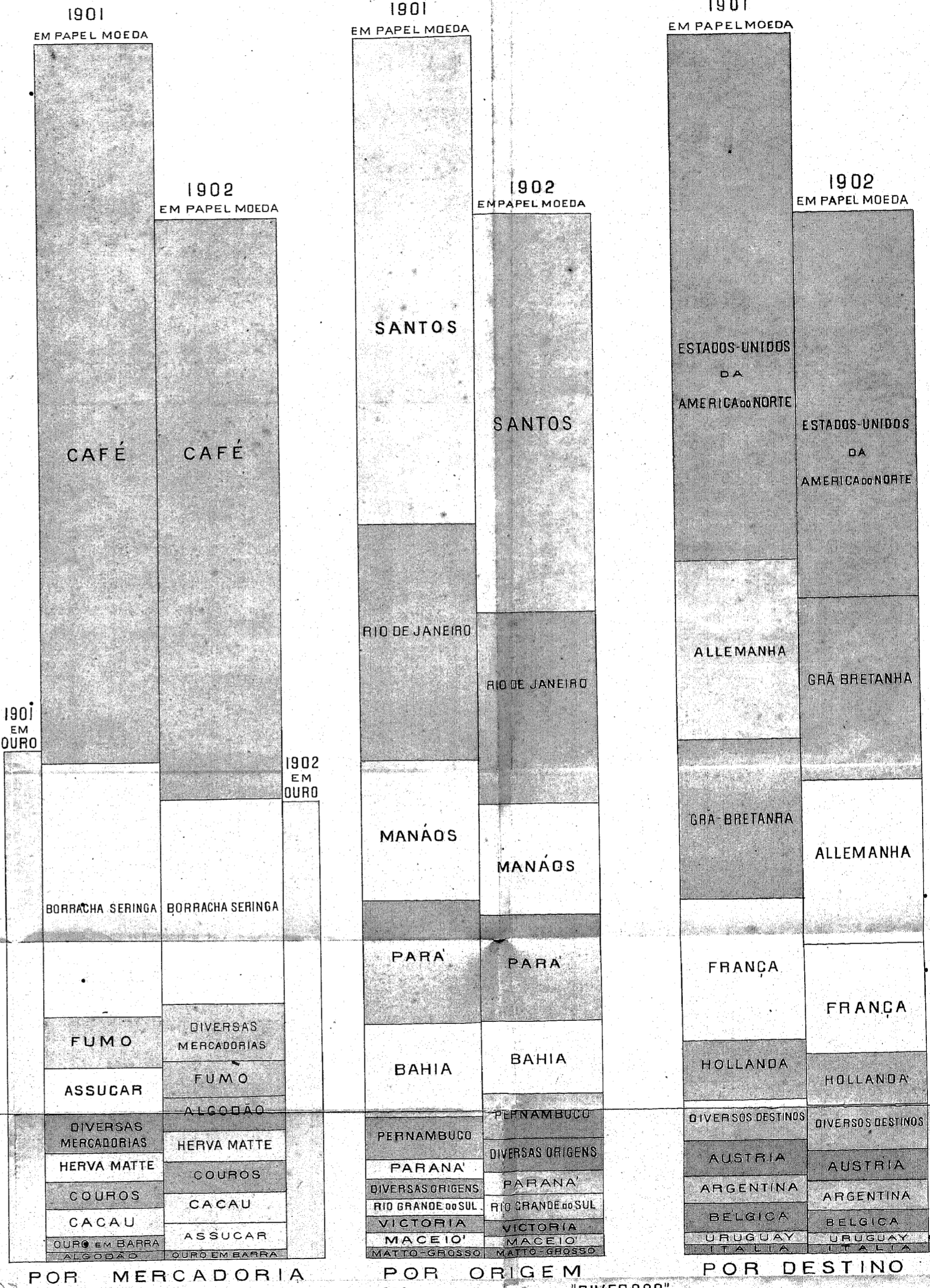
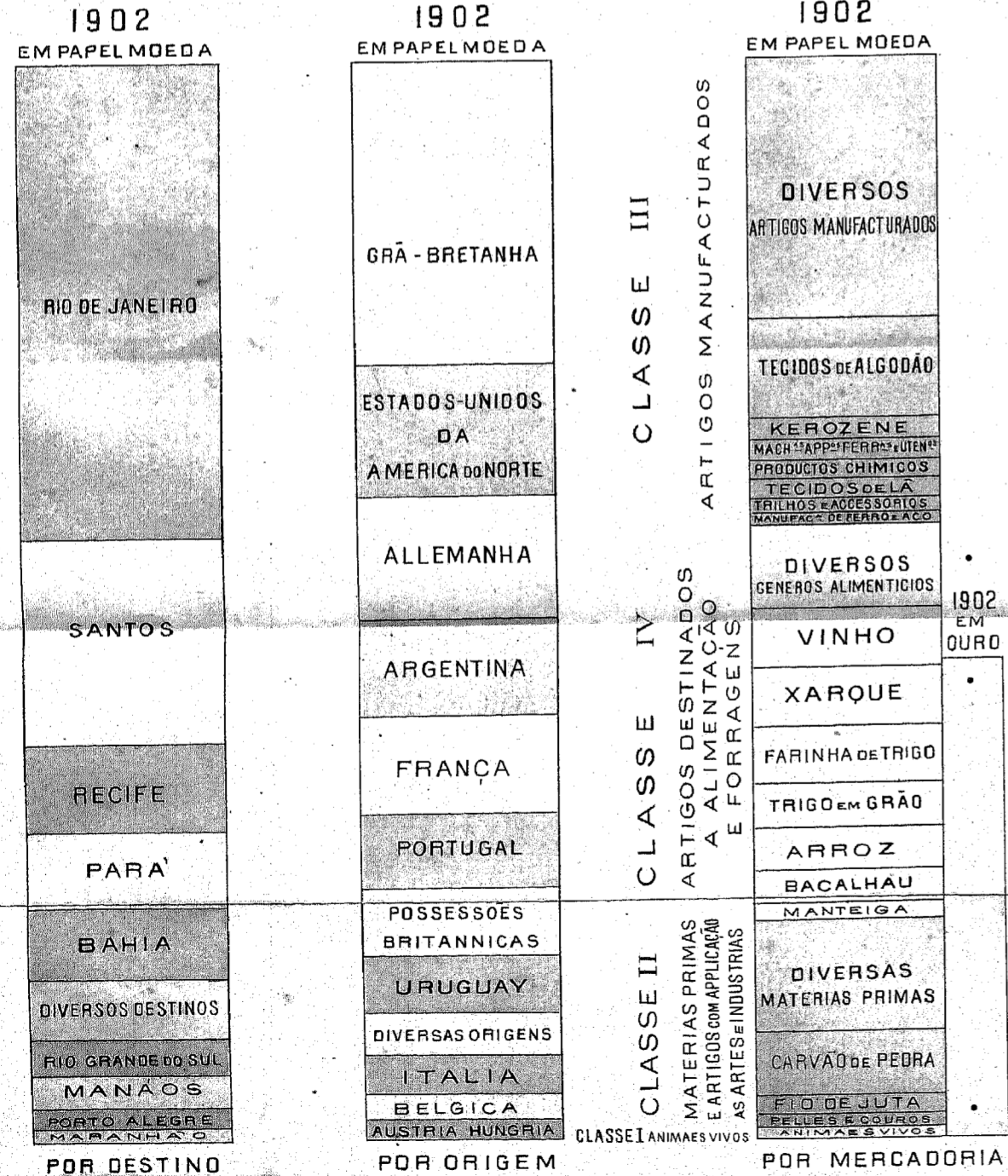
de trigo durante o anno de 1902

ESTADOS UNIDOS			KILOS	OUTRAS ORIGENS			KILOS	TOTAL		
MIL RÊIS PAPEL				MIL RÊIS PAPEL				MIL RÊIS PAPEL		
Custo no paiz de procedencia	Frete e despesas.	Valor livre a bordo no porto de destino		Custo no paiz de procedencia	Frete e despesas.	Valor livre a bordo no porto de destino		Custo no paiz de procedencia	Frete e despesas.	Valor livre a bordo no porto de destino
458:001\$	136:964\$	591:965\$	2.625	476\$	227\$	703\$	2.153.172	458:477\$	137:191\$	595:668\$
1.721:033\$	332:061\$	2.053:102\$	21.463	4:293\$	1:123\$	5:421\$	8.123.312	1.725:753\$	333:273\$	2.059:023\$
216:809\$	70:258\$	317:067\$	—	—	—	—	1.307.052	232:154\$	82:158\$	361:312\$
—	—	—	—	—	—	—	4.375	1:035\$	492\$	1:577\$
437:009\$	110:846\$	547:847\$	2.346	658\$	88\$	746\$	2.002.470	438:750\$	111:662\$	550:412\$
158:331\$	42:047\$	200:408\$	—	—	—	—	1.241.933	239:263\$	57:615\$	206:878\$
1.9.8:43\$	501:512\$	2.409:046\$	411.368	70:066\$	10:001\$	86:067\$	15.467.215	3.112:141\$	715:107\$	3.827:251\$
237:481\$	77:938\$	305:422\$	4.375	848\$	251\$	1:039\$	1.806.440	364:237\$	95:056\$	459:343\$
320:391\$	67:858\$	397:249\$	2.340.438	475:072\$	95:405\$	571:077\$	6.980.873	1.476:474\$	259:981\$	1.736:455\$
13:866\$	2:799\$	16:665\$	84.853	17:102\$	3:835\$	20:937\$	163.923	36:208\$	8:243\$	44:451\$
3.101:944\$	759:529\$	3.861:473\$	5.489.211	1.000:087\$	153:121\$	1.153:108\$	30.305.221	5.606:215\$	1.030:858\$	6.697:073\$
279:160\$	71:130\$	350:590\$	3.140.396	570:377\$	76:874\$	647:251\$	15.378.100	2.984:432\$	311:729\$	3.296:161\$
—	—	—	16.107	3:276\$	563\$	3:839\$	1.606.573	298:327\$	30:047\$	328:374\$
—	—	—	51.400	9:139\$	1:166\$	10:305\$	1.722.211	333:700\$	35:133\$	373:833\$
—	—	—	213.037	38:060\$	5:411\$	43:491\$	921.114	167:618\$	13:330\$	185:978\$
—	—	—	31.400	5:456\$	1:000\$	6:456\$	60.610	10:592\$	1:393\$	11:970\$
—	—	—	2.000	430\$	77\$	507\$	2.000	430\$	77\$	507\$
7:872\$	1:615\$	9:487\$	56.220	8:386\$	1:858\$	10:246\$	1.659.036	328:526\$	28:058\$	356:584\$
34:050\$	7:037\$	42:337\$	573.275	113:759\$	14:632\$	128:391\$	7.182.234	1.302:229\$	121:365\$	1.423:594\$
—	—	—	—	—	—	—	43.600	6:827\$	1:205\$	8:032\$
—	—	—	103.400	17:435\$	3:321\$	20:756\$	2.493.579	409:934\$	58:044\$	527:978\$
—	—	—	3.780	789\$	22\$	811\$	3.780	789\$	22\$	811\$
—	—	—	563.164	84:192\$	23:953\$	108:150\$	563.164	84:192\$	23:953\$	108:150\$
—	—	—	176.270	33:200\$	4:865\$	38:065\$	302.104	53:199\$	8:392\$	66:591\$
—	—	—	512.905	93:567\$	7:225\$	105:792\$	2.459.818	432:293\$	45:203\$	477:496\$
8:022\$	690\$	9:312\$	—	—	—	—	15.700	2:811\$	201\$	3:012\$
—	—	—	6.100	1:000\$	157\$	1:223\$	64.300	9:068\$	936\$	10:054\$
—	—	—	1.350	331\$	31\$	362\$	28.260	6:930\$	631\$	7:661\$
—	—	—	93.447	9:359\$	1:482\$	10:841\$	854.872	221:385\$	25:652\$	217:037\$
8.905:331\$	2.433:275\$	11.178:618\$	13.846:863	2.563:046\$	412:698\$	2.975:744\$	105.500.991	20.522:222\$	3.542:107\$	24.034:329\$

VALOR DA EXPORTAÇÃO EM CONTOS DE REIS



VALOR DA IMPORTAÇÃO EM CONTOS DE REIS

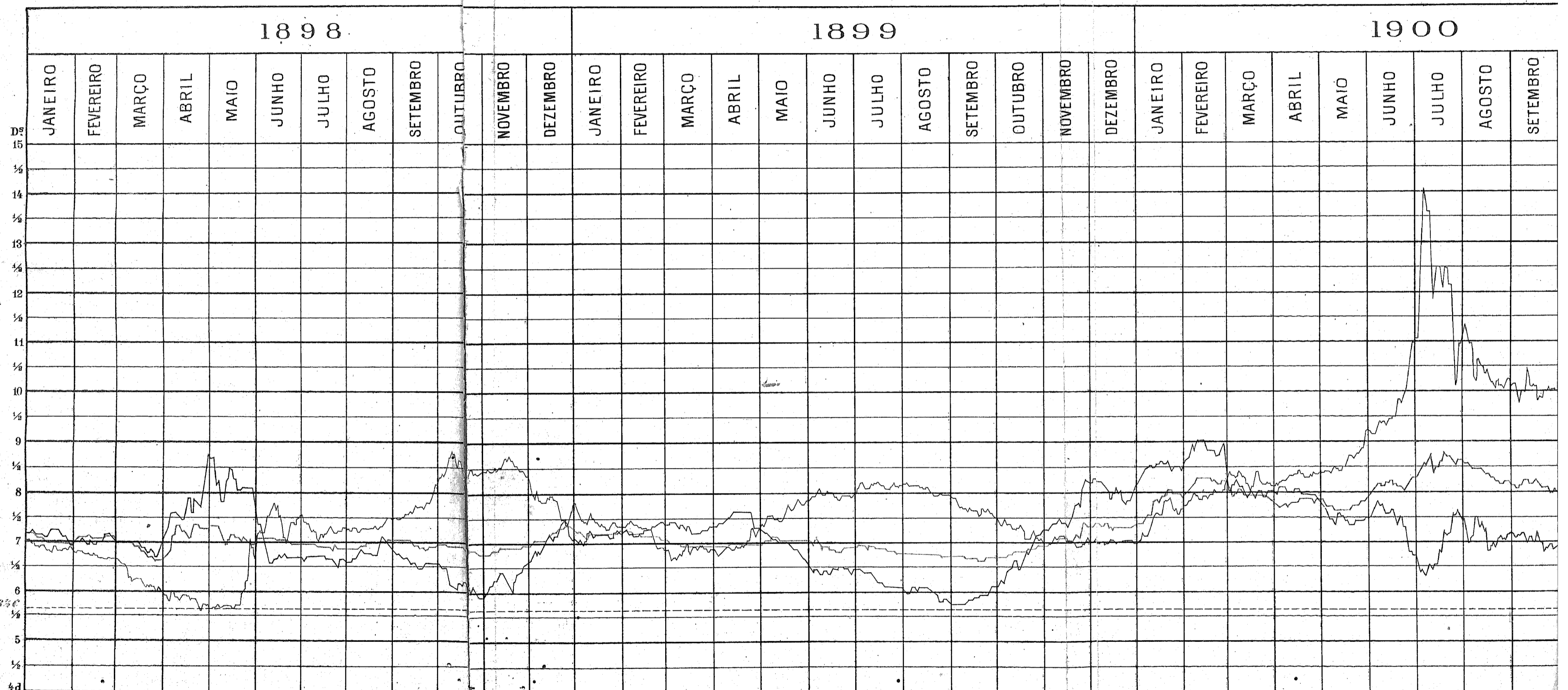


NOTA: OS VALORES INFERIORES A R\$ 5.554:000\$000 ESTÃO INCLUIDOS EM "DIVERSOS"

SERVIÇO DE ESTATÍSTICA

Curso Medio Diario do Cambio Bancario a 90 dias e do café

EM



Preço em Nova York 3 3/4
(Tipo 7)

10000
9500
9000
8500
8000
7500
7000
6500
6000

Escala Vertical
Preço do Café no Rio, por 10 Kgs.
(Tipo 7)

IMP. NACIONAL

COMMERCIAL

disponível em Nova York e no Rio de Janeiro

