

1
2
3
4
5
6
7
8
9
10
11
12
13
14
15
16
17
18
19
20
21
22
23
24
25
26
27
28
29
30
31
32
33
34
35
36
37
38
39
40
41
42
43
44
45
46
47
48
49
50
51
52
53
54
55
56
57
58
59
60
61
62
63
64
65
66
67
68
69
70
71
72
73
74
75
76
77
78
79
80
81
82
83
84
85
86
87
88
89
90
91
92
93
94
95
96
97
98
99
100

do
Ao Am^o Comm. Léo de Affonseca
offe
a Avarstuez

Mr de Affonseca
SERVIÇO DE ESTATISTICA COMMERCIAL

IMPORTAÇÃO GERAL

DA

REPUBLICA DOS ESTADOS UNIDOS DO BRAZIL

DE

JANEIRO A DEZEMBRO DE 1901

Por destinos e por origens

DESCRIÇÃO DAS MERCADORIAS	UNIDADE	AMAZONAS				PARÁ			
		DEZEMBRO		DOZE MEZES		DEZEMBRO		DOZE MEZES	
		Quantidade	Valor	Quantidade	Valor	Quantidade	Valor	Quantidade	Valor
(Continuação)									
Barro, louça, pedra, porcellana e suas manufacturas	Kilo	451.808	47.007\$	2.922.755	335.533\$	181.963	19.190\$	4.007.823	427.252\$
62. Cimento	>	311.270	25.173\$	1.676.905	142.833\$	141.600	8.621\$	1.582.237	138.553\$
63. Pedras, terras não especificadas	>	41.403	3.747\$	607.222	40.926\$	20.497	2.146\$	339.055	51.044\$
64. Tubos e canos de barro e louça	>	8.678	861\$	36.772	7.595\$	—	—	347.052	54.993\$
65. Manufacturas não especificadas	>	89.957	17.421\$	601.856	142.179\$	19.865	8.423\$	1.139.476	122.334\$
66. Borracha (em bruto)	>	—	—	19.527	104.061\$	—	—	96.075	528.430\$
67. Idem (manufactura de)	>	172	1.681\$	1.586	17.363\$	305	5.308\$	3.947	46.893\$
68. Breu	>	6.254	1.066\$	84.490	12.568\$	38.459	4.085\$	435.524	48.155\$
69. Carvão de pedra	>	1.317.479	41.684\$	23.039.170	841.953\$	5.133.060	152.950\$	40.969.652	1.440.483\$
70. Charutos, cigarros e outras manufacturas de fumo	>	7.526	14.950\$	26.267	43.910\$	—	—	2.086	3.175\$
Cobre, chumbo, estanho, aluminium, folha de flandres e zinco e suas manufacturas	Kilo	100.527	44.603\$	269.060	154.783\$	127.230	59.500\$	566.056	299.106\$
71. Chumbo em folhas, lingotes e vergas	>	2.329	802\$	14.503	5.749\$	11.266	3.706\$	30.476	11.508\$
72. Cobre e suas ligas em chapas, ou laminas	>	206	415\$	5.735	12.419\$	2.064	5.146\$	16.258	32.674\$
73. Estanho em barra, em chapas ou laminas	>	379	958\$	1.461	5.651\$	926	2.537\$	11.041	18.194\$
74. Folha de Flandres	>	51.342	20.369\$	150.821	59.455\$	88.950	32.180\$	311.843	112.895\$
75. Tubos e canos de chumbo, cobre, estanho e zinco	>	5.812	2.129\$	17.317	7.144\$	—	—	1.786	4.175\$
76. Zinco e suas ligas em chapas ou laminas	>	1.488	705\$	2.366	1.711\$	2.002	1.094\$	9.082	6.106\$
77. Manufacturas não especificadas de aluminium, chumbo, cobre, estanho, folha de flandres, zinco e nickel	>	8.971	8.725\$	66.549	62.683\$	21.302	13.777\$	121.650	113.513\$
78. Coke e outros combustiveis artificiaes de mineraes	>	—	—	140.536	11.952\$	10.224	1.020\$	325.183	25.905\$
Couros, peles e suas manufacturas	Kilo	337	3.386\$	1.772	18.895\$	1.435	9.803\$	11.432	91.767\$
79. Sella	>	—	—	—	—	—	—	—	—
80. Couros e peles não especificadas	>	172	1.637\$	1.003	9.247\$	1.291	8.084\$	10.225	77.736\$
81. Manufacturas não especificadas	>	165	1.749\$	700	9.648\$	144	1.725\$	1.207	13.983\$
82. Outelaria (artigos de)	>	333	3.155\$	4.206	29.588\$	4.287	5.949\$	10.538	37.422\$
83. Folhas, cascas, lenhos, talos, bagas, flores, raizes e similares, para usos medicinaes e de tinturaria	>	—	—	6.098	3.631\$	408	594\$	15.442	7.801\$
84. Fumo em folha	>	1	899\$	4.685	9.126\$	—	—	84	143\$
85. Gado, azinno, cavallar e muar	Cab.	2	2\$	449	972\$	100	234\$	568	174.755\$
86. Graxa e sebo	Kilo	—	—	—	960\$	—	199\$	76.493	42.185\$
Joalheria	Kilo	5.860	1.412\$	111.013	6.793\$	11.768	13.571\$	301.451	74.488\$
87. Artigos de ouro, prata e platina	>	5.436	1.382\$	9.677	2.395\$	11.126	13.435\$	170.418	53.005\$
88. Bijuteria falsa	>	0.424	30\$	101.937	4.398\$	0.640	136\$	130.984	7.705\$
89. Pedras preciosas soltas	>	—	—	—	—	—	—	0.021	8.176\$
90. Juta (do da)	>	—	—	556	493\$	21.152	12.634\$	127.836	86.525\$
91. Kerosene, e outros oleos mineraes refinados	>	166.067	28.502\$	1.570.658	315.735\$	342.623	52.358\$	5.018.406	856.855\$
Lã e suas manufacturas	Kilo	936	9.598\$	4.114	48.120\$	1.057	14.076\$	12.228	151.566\$
92. Lã em bruto	>	—	—	—	—	—	—	—	—
93. Idem em fio e em rama, lavrada ou tinta	>	—	—	—	—	53	20\$	83	167\$
94. Roupa feita de lã com ou sem mesclas	>	—	—	119	2.880\$	15	62\$	123	2.807\$
95. Tecidos de lã com ou sem mesclas	>	910	9.396\$	3.797	42.350\$	823	11.511\$	11.155	13.567\$
96. Manufacturas não especificadas de lã	>	23	20\$	298	2.890\$	161	1.908\$	862	9.072\$
Linho e suas manufacturas	Kilo	2.681	7.674\$	12.012	48.837\$	7.269	20.267\$	34.255	106.207\$
97. Fio de linho com ou sem mesclas	>	1.366	798\$	3.119	1.855\$	3.220	1.474\$	9.483	5.492\$
98. Roupa feita de linho com ou sem mesclas	>	13	22\$	453	6.466\$	338	3.704\$	515	6.185\$
99. Tecidos de linho com ou sem mesclas	>	719	4.429\$	2.326	20.140\$	2.204	10.473\$	11.793	57.101\$
100. Manufacturas não especificadas	>	583	2.248\$	5.614	20.408\$	1.450	4.916\$	12.451	35.495\$
101. Livros e impressos	>	1.493	4.238\$	8.720	50.135\$	4.014	10.229\$	19.411	80.995\$
Madeiras, juncos, cipós e suas manufacturas	Kilo	587.434	86.632\$	4.061.207	608.064\$	307.234	42.161\$	2.754.216	412.418\$
102. Moveis de bambu, junco e madeira	>	2.703	4.112\$	18.060	22.674\$	2.495	6.045\$	23.971	53.882\$
103. Pinho	>	582.076	88.273\$	4.007.136	551.040\$	280.046	21.795\$	2.582.507	211.835\$
104. Bambu, canna da India, juncos e cipós não especificados	>	—	—	1.113	1.860\$	130	320\$	4.976	7.280\$
105. Madeiras não especificadas	>	—	—	12.827	3.010\$	—	—	4.591	442\$
106. Manufacturas não especificadas	>	2.085	2.247\$	22.571	19.52\$	24.563	7.031\$	199.272	8.742\$
107. Marmore	>	—	—	19.922	3.691\$	—	—	6.551	124\$
Oleos e azeites	Kilo	14.688	5.199\$	70.383	29.552\$	21.168	6.717\$	170.701	8.392\$
108. Azeites e oleos animais	>	170	190\$	514	514\$	790	966\$	4.706	1.735\$
109. Azeite de machinas	>	14.508	4.899\$	69.769	21.075\$	19.622	4.766\$	115.251	2.203\$
110. Azeite vegetal	>	—	—	8.732	7.393\$	1.755	967\$	50.390	1.791\$
111. Oleos essenciaes	>	15	200\$	21	866\$	1	18\$	305	1.351\$
112. Oleos mineraes	>	—	—	418	234\$	—	—	35	4\$
113. Papel para impressão	>	1.535	1.593\$	47.774	27.614\$	22.302	7.923\$	154.136	13.428\$
114. Papel, papelão e cartão (manufacturas de)	>	21.018	14.721\$	94.795	78.813\$	88.495	34.286\$	466.174	21.152\$
115. Perfumarias	>	868	5.047\$	8.212	70.438\$	1.666	15.485\$	13.359	105.666\$

MARANHÃO				PIAUHY				CEARÁ			
DEZEMBRO		DOZE MEZES		DEZEMBRO		DOZE MEZES		DEZEMBRO		DOZE MEZES	
Quantidade	Valor	Quantidade	Valor	Quantidade	Valor	Quantidade	Valor	Quantidade	Valor	Quantidade	Valor
24.405	9:654\$	602.399	114:311\$	—	—	11.161	8:138\$	314.272	29:355\$	636.372	69:991\$
—	—	143.891	12:350\$	—	—	186	11\$	302.600	21:587\$	596.032	45:543\$
15.002	1:160\$	277.248	18:620\$	—	—	—	—	—	—	10.461	87\$
6.300	633\$	20.220	1:879\$	—	—	—	—	—	—	3	34\$
11.034	7:352\$	155.910	81:456\$	—	—	10.975	8:127\$	11.532	8:035\$	29.575	23:210\$
—	—	—	—	—	—	—	—	—	—	—	—
119	1:452\$	743	10:365\$	—	—	54	1:321\$	219	3:263\$	798	12:305\$
54.139	7:078\$	152.444	19:623\$	—	—	1.404	264\$	3.668	291\$	55.755	5:798\$
766.325	22:031\$	15.982.088	600:156\$	—	—	1.380	101\$	106.120	4:803\$	2.963.217	103:514\$
—	—	—	—	—	—	—	—	—	—	—	—
45.415	20:089\$	230.180	140:484\$	4	25\$	4.373	5:353\$	8.489	9:855\$	45.940	43:630\$
30.915	9:123\$	136.729	44:022\$	—	—	859	376\$	249	66\$	4.418	1:713\$
210	377\$	10.103	12:565\$	—	—	844	1:384\$	—	—	1.422	3:213\$
1.463	513\$	2.181	2:840\$	—	—	20	53\$	—	—	2.420	3:023\$
6.859	2:347\$	21.741	9:527\$	—	—	1.013	406\$	3.743	1:276\$	17.727	8:465\$
775	1:251\$	1.001	1:740\$	—	—	—	—	—	—	5.216	4:525\$
2.404	1:133\$	5.762	3:177\$	—	—	507	292\$	836	592\$	2.105	1:395\$
2.784	5:31\$	49.603	66:013\$	4	25\$	1.180	2:095\$	3.593	7:918\$	12.123	23:236\$
—	—	4.323	229\$	—	—	—	—	—	—	—	—
411	3:566\$	4.252	40:352\$	16	99\$	146	1:806\$	3:2	3:130\$	1.722	16:362\$
390	3:173\$	3.533	35:270\$	16	99\$	69	822\$	234	1:921\$	74	494\$
15	327\$	719	5:082\$	—	—	77	984\$	78	1:206\$	412	10:053\$
297	152\$	4.702	20:406\$	—	—	1.038	3:380\$	601	3:597\$	3.425	10:490\$
373	213\$	7.723	2:258\$	—	—	40	12\$	196	90\$	2.724	2:949\$
—	—	—	—	—	—	—	—	—	—	—	—
—	—	6.616	6:175\$	—	—	—	—	—	—	8	30\$
31752	890\$	121128	14:120\$	—	—	4075	3:810\$	0400	16\$	128043	20:691\$
1023	236\$	67140	12:425\$	—	—	0973	3:733\$	0400	16\$	54073	19:895\$
33780	654\$	59982	1:695\$	—	—	4	77\$	—	—	73970	996\$
—	—	—	—	—	—	—	—	—	—	—	—
106.200	59:464\$	293.764	179:101\$	—	—	280	637\$	—	—	22	46\$
143.830	25:764\$	698.305	128:998\$	—	—	—	—	60.922	11:006\$	649.875	118:320\$
876	10:379\$	6.425	60:196\$	78	659\$	1.581	11:871\$	1.225	11:621\$	6.608	63:189\$
—	—	6	57\$	—	—	—	—	—	—	—	—
—	—	184	3:244\$	—	—	—	—	—	—	—	—
876	10:379\$	5.067	53:005\$	78	659\$	1.581	11:871\$	1.225	11:621\$	111	2:199\$
—	—	321	3:700\$	—	—	—	—	—	—	5.223	49:224\$
744	2:827\$	4.564	24:771\$	—	—	1.737	7:782\$	2.054	8:519\$	1.274	11:766\$
—	—	480	648\$	—	—	603	805\$	—	—	—	—
—	—	278	3:317\$	—	—	9	220\$	62	876\$	75	1:094\$
311	2:016\$	2.412	15:006\$	—	—	725	4:307\$	1.350	6:660\$	5.094	23:057\$
403	811\$	1.394	5:803\$	—	—	305	2:450\$	112	974\$	1.203	11:111\$
60	284\$	3.204	10:225\$	—	—	364	1:709\$	137	437\$	2.325	12:378\$
11.831	6:926\$	53.242	68:544\$	22	106\$	465	2:389\$	9.261	1:958\$	71.811	19:065\$
1.311	4:550\$	22.535	47:748\$	—	—	197	552\$	—	—	597	1:311\$
8.533	1:103\$	16.889	2:572\$	—	—	—	—	9.100	1:033\$	67.397	9:216\$
—	—	851	1:443\$	—	—	13	14\$	46	260\$	1.594	3:132\$
1.726	230\$	3.483	1:146\$	—	—	255	1:823\$	115	615\$	2.223	5:376\$
418	1:048\$	9.784	15:635\$	22	106\$	—	—	—	—	—	—
—	—	27	28\$	—	—	—	—	—	—	—	—
6.621	3:177\$	47.071	26:624\$	—	—	639	628\$	1.721	997\$	10.436	4:345\$
—	—	340	241\$	—	—	—	—	—	—	—	—
2.700	812\$	14.753	5:006\$	—	—	273	240\$	1.221	633\$	7.087	1:593\$
3.739	2:097\$	23.932	19:302\$	—	—	366	388\$	500	364\$	3.332	2:973\$
182	272\$	340	1:525\$	—	—	—	—	—	—	17	79\$
—	—	—	—	—	—	—	—	—	—	—	—
878	385\$	37.555	18:046\$	—	—	1.101	503\$	10.295	3:551\$	20.173	7:391\$
24.470	9:283\$	115.021	57:103\$	—	—	1.563	3:072\$	8.042	4:037\$	55.189	30:682\$
33	288\$	3.857	36:966\$	66	3:791\$	922	10:122\$	226	2:682\$	2.666	24:198\$

62
63
64
65
66
67
68
69
70
71
72
73
74
75
76
77
78
79
80
81
82
83
84
85
86
87
88
89
90
91
92
93
94
95
96
97
98
99
1.0
104
102
103
104
105
106
107
108
109
110
111
112
113
114
115

DESCRIÇÃO DAS MERCADORIAS	UNIDADE	AMAZONAS				PARA'			
		DEZEMBRO		DOZE MEZES		DEZEMBRO		DOZE MEZES	
		Quantidade	Valor	Quantidade	Valor	Quantidade	Valor	Quantidade	Valor
(Continuação)									
Productos químicos	Kilo	17.733	33:558\$	76.344	149:037\$	67.010	62:030\$	402.594	392:620\$
116. Acido sulfúrico	v	—	—	915	624\$	—	—	5.917	2:539\$
117. Acidos não especificados	v	—	—	1.145	1:806\$	594	751\$	2.940	4:952\$
118. Alvaído	v	2.732	1:117\$	14.633	7:023\$	6.546	1:820\$	51.769	25:658\$
119. Medicamentos e drogas	v	6.393	27:963\$	23.326	110:919\$	13.782	37:457\$	100.450	217:027\$
120. Nitrato de potassa e de soda	v	—	—	204	135\$	—	—	4.055	2:555\$
121. Parafina	v	1.502	1:513\$	6.701	7:322\$	13.466	10:132\$	30.872	23:944\$
122. Sulfato de cobre	v	—	—	137	72\$	1.003	125\$	1.079	188\$
123. Sulfato de ferro	v	—	—	437	—	—	—	373	74\$
124. Zarcão	v	748	294\$	9.146	3:639\$	19.411	5:764\$	50.483	15:992\$
125. Não especificados	v	6.268	2:641\$	17.037	17:491\$	12.203	5:341\$	154.856	69:004\$
Seda e suas manufacturas	Kilo	102	4:743\$	723	40:407\$	155	8:781\$	1.570	94:803\$
126. Roupa feita de seda com ou sem mesclas	v	1	65\$	38	2:901\$	15	1:467\$	57	3:430\$
127. Seda em fio, rama e borra	v	—	—	1	37\$	—	—	—	—
128. Tecidos de seda com ou sem mesclas	v	51	2:466\$	287	11:805\$	63	2:807\$	690	33:434\$
129. Manufacturas não especificadas	v	47	2:299\$	377	26:174\$	77	4:447\$	823	54:905\$
Tintas, vernizes e substancias para	v	25.741	12:362\$	154.750	83:921\$	86.139	45:757\$	391.339	248:813\$
 Vidros, crysiaes e suas manufacturas	Kilo	17.354	19:590\$	99.744	76:029\$	29.795	17:484\$	281.740	172:216\$
131. Vidros para vidraça e outros usos	v	617	2:196\$	17.477	10:022\$	5.499	2:655\$	35.922	15:984\$
132. Manufacturas não especificadas	v	16.737	16:408\$	82.247	66:007\$	24.296	14:829\$	245.818	150:227\$
133. Varios artigos	v	—	110:561\$	—	905:150\$	—	194:360\$	—	1.700:161\$
Total das mercadorias	—	—	1.290:834\$	—	10.495:667\$	—	3.184:615\$	—	27.125:023\$
Valores:									
Ouro em moeda									
{ Dollars	—	—	—	500	2:013\$	—	—	480	431\$
{ Francos	—	—	—	12.500	11:340\$	—	—	40.885	833:623\$
{ Libras esterlinas	1.000	49:617\$	5.423	113:817\$	2.000	39:284\$	—	—	—
{ Marcos	—	—	—	—	—	—	—	—	—
{ Pesos argentinos	—	—	—	—	—	—	—	—	—
Prata em moeda									
{ Lyras	—	—	—	—	—	—	—	—	—
{ Pesetas	—	—	—	—	—	—	—	—	—
{ Réis fortes	—	—	—	—	—	—	—	—	—
Outros valores	—	—	—	—	10.739\$	—	3:223\$	—	3:223\$
Total dos valores	—	1.9:617\$	—	137:409\$	—	42:457\$	—	893:277\$	
Total geral	—	1310:451\$	—	10.633:076\$	—	3.227:072\$	—	28.518:300\$	
Valor das mercadorias equivalente em libras esterlinas	—	65.813	—	498.640	—	162.368	—	1.292.231	
Porcentagem por destinos, sobre o valor das mercadorias	—	—	—	2,529	—	—	—	6,531	

Importação geral dos Estados Unidos do Brazil

durante os mezes de Janeiro a Dezembro de 1901

PARA DESTINOS

DESCRIÇÃO DAS MERCADORIAS	UNIDADE	RIO GRANDE DO NORTE				PARAHYBA			
		DEZEMBRO		DOZE MEZES		DEZEMBRO		DOZE MEZES	
		Quantidade	Valor	Quantidade	Valor	Quantidade	Valor	Quantidade	Valor
Aço e suas manufacturas	Kilo	142	510\$	18.078	10.945\$	3.042	2.007\$	52.690	29.400\$
1. Aço em barra, chapas e lingotes	>	—	—	221	220\$	—	—	2.200	1.172\$
2. Arame de aço e de ferro	>	—	—	2.030	72\$	—	—	20.000	8.040\$
3. Ferro em chapas, vergas e vergalhões	>	—	—	6.929	2.055\$	—	—	5.331	1.543\$
4. Ferro guza e pudado	>	—	—	—	—	—	—	—	—
5. Trilhos de aço, ferro e accessorios	>	—	—	—	—	—	—	—	—
6. Tubos e canos de aço e ferro	>	—	—	—	—	—	—	—	—
7. Manufacturas não especificadas	>	142	510\$	8.898	7.912\$	3.042	2.007\$	40.518	10.207\$
Algodão e suas manufacturas	Kilo	—	—	47.975	208.410\$	16.741	66.260\$	92.861	352.078\$
8. Algodão em rama	>	—	—	—	—	—	—	778	—
9. Fio de algodão com ou sem mesclas	>	—	—	508	292\$	—	—	—	—
10. Roupa feita de algodão com ou sem mesclas	>	—	—	92	4.188\$	524	5.072\$	906	10.243\$
11. Tecidos de algodão, brancos	>	—	—	9.400	31.743\$	1.854	7.403\$	9.879	34.703\$
12. Tecidos de algodão, crus	>	—	—	—	—	—	—	—	—
13. Tecidos de algodão, estampados	>	—	—	25.419	109.414\$	5.907	19.373\$	33.164	123.001\$
14. Tecidos de algodão, tintos	>	—	—	10.241	43.833\$	0.420	2.103\$	29.451	110.503\$
15. Tecidos de algodão não especificados	>	—	—	190	2.083\$	331	2.785\$	10.765	20.947\$
16. Manufacturas não especificadas	>	—	—	2.065	15.857\$	4.675	0.028\$	7.927	45.030\$
Apparehos, instrumentos, machinas e accessorios e utensilios e ferramentas	Kilo	—	—	52.311	42.094\$	3.275	5.416\$	165.700	229.187\$
17. Apparehos scientificos e outros e maquinas e accessorios	>	—	—	—	—	—	—	—	—
18. Material rotante para estrada de ferro	>	—	—	34.198	29.796\$	439	2.453\$	7.033	20.090\$
19. Motores e locomoveis	>	—	—	15.936	10.172\$	2.740	2.323\$	95.792	101.818\$
20. Utensilios e ferramentas não especificados	>	—	—	2.477	1.623\$	87	133\$	58.317	30.318\$
21. Armamento e munição de caça e guerra	>	—	—	39	493\$	96	564\$	712	5.557\$
Artigos destinados á alimentação	Kilo	—	—	1.637\$	—	24.988\$	—	326.728\$	—
22. Alhos e cebolas	>	—	—	—	—	920	215\$	7.325	1.703\$
23. Açúcar	>	—	—	—	—	—	—	—	—
24. Azeite de Oliveira	>	—	—	40	50\$	103	128\$	3.015	4.576\$
25. Bacalhau	>	—	—	—	—	—	—	—	—
26. Banha	>	—	—	—	—	—	—	—	—
27. Batatas	>	—	—	—	—	14.102	10.709\$	7.900	1.870\$
28. Biscuitos, bolachas e massas	>	—	—	—	—	215	330\$	500	69\$
29. Chá	>	—	—	27	158\$	—	—	1.314	5.678\$
30. Chocolates, cacão, confeitos e doces	>	—	—	—	—	—	—	—	—
31. Especiarias: cravo, herba doce, pimentas, etc.	>	—	—	—	—	61	58\$	2.327	2.090\$
32. Farinha de trigo	>	—	—	—	—	8.750	2.078\$	730.051	135.034\$
33. Farinhas não especificadas	>	—	—	—	—	—	—	1.400	1.054\$
34. Frutas e legumes verdes: nozes, castanhas, etc.	>	—	—	—	—	—	—	—	—
35. Manteiga	>	—	—	—	—	4.329	8.044\$	22.105	44\$
36. Presuntos	>	—	—	—	—	—	—	270	430\$
37. Queijo	>	—	—	—	—	643	1.148\$	2.217	3.942\$
38. Sal bruto	>	—	—	—	—	—	—	400	61\$
39. Toncino	>	—	—	—	—	—	—	122	53\$
40. Vinagre	>	—	—	—	—	—	—	—	—
41. Xarque	>	—	—	—	—	—	—	—	—
42. Aguas minerais	>	—	—	—	—	—	—	823	470\$
43. Cerveja	>	—	—	—	—	80	101\$	380	42\$
44. Bebidas: Licores e Xaropes	>	—	—	—	—	—	—	—	—
45. Vinho	>	—	—	4.100	1.217\$	11.853	11.123\$	45.951	32.024\$
46. Não especificadas	>	—	—	—	—	102	177\$	1.111	991\$
47. Arroz	>	—	—	—	—	—	—	50.474	12.707\$
48. Cevada torrefacta (malte)	>	—	—	—	—	—	—	—	—
49. Feijão e favas	>	—	—	—	—	—	—	—	—
50. Milho	>	—	—	—	—	—	—	—	—
51. Trigo	>	—	—	—	—	—	—	—	—
52. Não especificados	>	—	—	—	—	—	—	—	—
53. Conservas e extracto de carne	>	—	—	—	—	—	—	—	—
54. Conservas: Idem, idem de fructas e legumes	>	—	—	—	—	—	—	587	723\$
55. Idem, idem de peixe	>	—	—	—	—	800	741\$	5.888	5.344\$
56. Leite em conserva	>	—	—	—	—	240	207\$	3.850	3.700\$
57. Forragens: Alfafa	>	—	—	—	—	—	—	—	—
58. Não especificadas	>	—	—	—	—	—	—	—	—
59. Gado: Lanigero	Cab.	—	—	—	—	—	—	—	—
60. Vacum	>	—	—	—	—	—	—	—	—
61. Não especificados	Kilo	—	—	91	211\$	—	—	237	201\$

DESCRIÇÃO DAS MERCADORIAS	UNIDADE	PERNAMBUCO				ALAGÓAS				SERGIPE			
		DEZEMBRO		DOZE MEZES		DEZEMBRO		DOZE MEZES		DEZEMBRO		DOZE MEZES	
		Quantidade	Valor	Quantidade	Valor	Quantidade	Valor	Quantidade	Valor	Quantidade	Valor	Quantidade	Valor
Aço e suas manufacturas	Kilo	282.193	95.287\$	2.227.871	787.935\$	532.196	78.560\$	734.656	173.798\$	—	—	40.108	19.798\$
1. Aço em barra, chapas e lingotes	>	15.412	5.503\$	51.301	21.719\$	—	—	3.802	1.600\$	—	—	—	—
2. Arame de aço e de ferro	>	98.595	22.733\$	383.757	83.217\$	582	21\$	61.726	18.942\$	—	—	—	—
3. Ferro em chapas, vergas e vergalhões	>	59.271	12.453\$	439.325	104.330\$	6.743	1.246\$	56.402	17.185\$	—	—	10.635	6.245\$
4. Ferro guza e pudado	>	—	—	—	—	—	—	1.010	410\$	—	—	—	—
5. Trilhos de aço, ferro e accessorios	>	4.100	1.007\$	651.880	137.946\$	540.002	71.514\$	521.366	72.483\$	—	—	—	—
6. Tubos e canos de aço e ferro	>	17.030	6.854\$	101.807	53.192\$	—	—	17.785	7.638\$	—	—	17.444	11.365\$
7. Manufacturas não especificadas	>	92.111	40.559\$	608.521	375.028\$	4.960	5.587\$	69.559	56.173\$	—	—	2.109	2.215\$
Algodão e suas manufacturas	Kilo	121.616	450.945\$	712.611	3.070.402\$	20.630	76.751\$	192.284	310.363\$	403	1.166\$	6.681	27.306\$
8. Algodão em rama	>	—	—	—	—	—	—	—	—	—	—	—	—
9. Fio de algodão com ou sem mesclas	>	13.672	13.178\$	63.499	150.481\$	5	0\$	382	5.455\$	—	—	1.020	3.684\$
10. Roupa feita de algodão com ou sem mesclas	>	2.407	17.280\$	13.401	113.027\$	223	2.304\$	1.833	17.005\$	—	—	—	—
11. Tecidos de algodão, brancos	>	17.675	56.852\$	82.031	311.719\$	4.379	13.353\$	31.823	113.500\$	—	—	312	1.123\$
12. Tecidos de algodão, crus	>	—	—	—	—	—	—	—	—	—	—	—	—
13. Tecidos de algodão, estampados	>	43.033	150.031\$	218.965	872.974\$	10.003	30.061\$	30.373	400.184\$	400	1.106\$	3.520	17.617\$
14. Tecidos de algodão, tintos	>	21.610	96.521\$	136.597	531.754\$	2.371	7.942\$	27.563	114.413\$	—	—	295	1.050\$
15. Tecidos de algodão não especificados	>	2.042	10.034\$	50.360	270.166\$	1.789	9.433\$	12.400	58.440\$	—	—	—	—
16. Manufacturas não especificadas	>	18.270	91.999\$	128.741	741.370\$	1.390	7.532\$	15.553	103.333\$	—	—	1.534	3.624\$
Apparehos, instrumentos, machinas e accessorios e utensilios e ferramentas	Kilo	121.149	132.449\$	1.010.567	1.335.387\$	15.740	27.258\$	327.389	386.191\$	58	184\$	145.970	183.385\$
17. Apparehos scientificos e outros e maquinas e accessorios	>	60.283	90.708\$	451.080	800.830\$	9.038	21.389\$	142.403	235.743\$	53	134\$	113.000	131.533\$
18. Material rotante para estrada de ferro	>	30.010	10.932\$	131.322	121.779\$	872	55.49	31.900	10.888\$	—	—	—	—
19. Motores e locomoveis	>	2.300	2.168\$	60.330	60.173\$	1.100	1.822\$	34.590	32.737\$	—	—	—	—
20. Utensilios e ferramentas não especificados	>	28.460	22.040\$	370.935	331.596\$	4.070	3.893\$	118.350	100.823\$	—	—	2.874	1.849\$
21. Armamento e munição de caça e guerra	>	1.135	8.890\$	14.518	80.715\$	1.826	2.357\$	5.368	30.221\$	—	—	—	—
Artigos destinados á alimentação	Kilo	—	2.319.317\$	—	21.286.825\$	—	46.997\$	—	1.011.900\$	—	—	50	41\$
22. Alhos e cebolas	>	45.080	11.201\$	341.015	101.880\$	1.060	505\$	17.044	4.680\$	—	—	—	—
23. Açúcar	>	5	11\$	5	11\$	—	—	—	—	—	—	—	—
24. Azeite de Oliveira	>	12.108	14.503\$	104.443	1.937	2.607\$	20.482	17.310\$	—	—	—	—	
25. Bacalhau	>	1.063.810	42.213\$	130.549	5.017.407\$	104	98\$	531.883	254.025\$	—	—	—	—
26. Banha	>	13.540	40.398\$	213.752	227.592\$	—	—	28.312	31.470\$	—	—	—	—
27. Batatas	>	87.300	11.863\$	614.631	116.972\$	300	420\$	13.970	2.744\$	—	—	—	—
28. Biscuitos, bolachas e massas	>	2.988	2.944\$	15.481	24.475\$	157	240\$	3.103\$	—	—	—	—	—
29. Chá	>	6.671	16.403\$	30.330	73.899\$	150	62\$	2.000	4.892\$	—	—	—	—
30. Chocolates, cacão, confeitos e doces	>	1.451	2.977\$	5.933	10.053\$	162	63\$	505	1.074\$	—	—	—	—
31. Especiarias: cravo, herba doce, pimentas, etc.	>	15.301	10.160\$	120.490	127.104\$	1.742	1.770\$	12.478	15.532\$	—	—	—	—

DESCRIÇÃO DAS MERCADORIAS	UNIDADE	RIO GRANDE DO NORTE				PARAHYBA			
		DEZEMBRO		DOZE MEZES		DEZEMBRO		DOZE MEZES	
		Quantidade	Valor	Quantidade	Valor	Quantidade	Valor	Quantidade	Valor
(Continuação)									
Barro, louça, pedra, porcellana e suas manufacturas	Kilo	—	—	467	981\$	18.901	5:180\$	78.378	32:546\$
62. Cimento	v v v	—	—	—	—	11.419	831\$	27.037	2:222\$
63. Pedras, terras não especificadas	v v v	—	—	—	—	290	78\$	12.130	1:183\$
64. Tubos e canos de barro e louça	v v v	—	—	—	—	—	—	—	—
65. Manufacturas não especificadas	v v v	—	—	467	984\$	7.192	4:271\$	39.161	29:141\$
66. Borracha em bruto	v v v	—	—	—	—	—	—	—	—
67. " manufacturas de	v v v	—	—	12	163\$	151	2:344\$	843	11:778\$
68. Breu	v v v	—	—	—	—	—	—	78.765	9:405\$
69. Carvão de pedra	v v v	—	—	359.310	15:975\$	—	—	1.818.88 0	68:345\$
70. Charutos, cigarros e outras manufacturas de fumo	v	—	—	—	—	—	—	—	—
Cobre, chumbo, estanho, alumínio, folha de Flandres e zinco e suas manufacturas	Kilo	—	—	2.126	4:223\$	885	3:399\$	6.265	10:801\$
71. Chumbo em folha, lingotes e vergas	>	—	—	—	—	—	—	409	170\$
72. Cobre e suas ligas em chapas, laminas e folhas	>	—	—	254	513\$	—	—	31	90\$
73. Estanho em barra, em chapas ou laminas	>	—	—	—	—	—	—	—	—
74. Folha de Flandres	>	—	—	—	—	—	—	2.095	634\$
75. Tubos e canos de chumbo, cobre, estanho e zinco	>	—	—	—	—	320	770\$	320	776\$
76. Zinco e suas ligas em chapas ou laminas	>	—	—	—	—	—	—	—	—
77. Manufacturas não especificadas de alumínio, chumbo, cobre, estanho, folha de Flandres, zinco e nickel	>	—	—	1.872	3:740\$	505	2:623\$	3.321	9:125\$
78. Caca e outros combustíveis artificiaes de mineraes	>	—	—	—	—	—	—	—	—
Couros, pelles e suas manufacturas	Kilo	—	—	79	1:509\$	63	757\$	492	4:202\$
79. Solla	>	—	—	—	—	—	—	—	—
80. Couros e pelles não especificados	>	—	—	53	945\$	40	281\$	115	1:300\$
81. Manufacturas não especificadas	>	—	—	23	584\$	23	476\$	377	2:112\$
82. Cutelaria (artigos de)	>	—	—	322	977\$	6	34\$	1.824	8:027\$
83. Folhas, cascas, lenhos, talos, bagas, flores, raizas e similares para usos medicinaes e de tinturaria	>	—	—	—	—	—	—	758	1:100\$
84. Fumo em folha	>	—	—	—	—	—	—	—	—
85. Gado azulino, cavallar e muar	Cab.	—	—	—	—	—	—	—	—
86. Graxa e sebo	Kilo	—	—	—	—	—	—	—	—
Joalheria	Kilo	—	—	0790	155\$	—	—	2800	688\$
87. Artigos de ouro, prata e platina	>	—	—	—	—	—	—	—	—
88. Bijouteria falsa	>	—	—	0790	155\$	—	—	2800	688\$
89. Pedras preciosas soltas	>	—	—	—	—	—	—	—	—
90. Juta (flo de)	>	—	—	—	—	—	—	—	—
91. Kerozene e outros oleos mineraes refinados	>	—	—	2.676	1:047\$	—	—	845.350	143:783\$
Lã e suas manufacturas	Kilo	—	—	508	6:031\$	891	9:396\$	3.979	39:817\$
92. Lã em bruto	>	—	—	—	—	—	—	—	—
93. Idem em fio, e em rama, lavrada ou tinta	>	—	—	—	—	—	—	—	—
94. Roupa feita de lã com ou sem mesclas	v v v	—	—	—	—	—	—	11	123\$
95. Tecidos de lã com ou sem mesclas	v v v	—	—	472	5:735\$	802	9:038\$	3.300	33:438\$
96. Manufacturas não especificadas de lã	v v v	—	—	36	296\$	29	308\$	578	6:125\$
Linho e suas manufacturas	Kilo	—	—	921	4:424\$	728	4:133\$	1.641	9:894\$
97. Fio de linho com ou sem mesclas	>	—	—	—	—	—	—	—	—
98. Roupa feita de linho com ou sem mesclas	v v v	—	—	—	—	14	216\$	85	681\$
99. Tecidos de linho com ou sem mesclas	v v v	—	—	792	3:426\$	679	3:760\$	1.318	6:109\$
100. Manufacturas não especificadas	v v v	—	—	129	993\$	35	157\$	214	2:624\$
101. Livros e impressos	>	—	—	14	74\$	—	—	185	1:241\$
Madeiras, juncos, cipós e suas manufacturas	Kilo	—	—	982	981\$	1.105	1:616\$	106.911	24:577\$
102. Moveis de bambu, junco e madeira	v v v	—	—	957	880\$	936	1:281\$	4.319	8:983\$
103. Pinho	v v v	—	—	—	—	—	—	101.755	18:517\$
104. Bambu, canna da India, junco e cipós não especificados	v v v	—	—	14	74\$	—	—	—	—
105. Madeiras não especificadas	v v v	—	—	—	—	—	—	—	—
106. Manufacturas não especificadas	v v v	—	—	11	27\$	101	232\$	397	2:077\$
107. Marmore	>	—	—	—	—	—	—	—	—
Oleos e azoites	Kilo	—	—	3.266	1:513\$	—	—	—	—
108. Azoites e oleos animaes	v v v	—	—	—	—	—	—	—	—
109. Azoite de machinas	v v v	—	—	3.266	1:513\$	—	—	—	—
110. Azoite vegetal	v v v	—	—	—	—	—	—	—	—
111. Oleos essenciaes	v v v	—	—	—	—	—	—	—	—
112. Oleos mineraes	v v v	—	—	—	—	—	—	—	—
113. Papel para impressão	v v v	—	—	4.249	1:781\$	4.081	2:015\$	24.578	12:089\$
114. Papel, papelão e cartão (manufacturas de)	v v v	—	—	2.864	3:717\$	5.453	2:307\$	23.517	11:752\$
115. Perfumarias	v v v	—	—	1	11\$	137	1:503\$	839	9:514\$

PERNAMBUCO				ALAGOAS				SERGIPE				
DEZEMBRO		DOZE MEZES		DEZEMBRO		DOZE MEZES		DEZEMBRO		DOZE MEZES		
Quantidade	Valor	Quantidade	Valor	Quantidade	Valor	Quantidade	Valor	Quantidade	Valor	Quantidade	Valor	
512.685	68:576\$	2.292.536	546:650\$	91.766	11:847\$	327.612	67:286\$	—	—	12.771	5:112\$	02
107.700	6:477\$	815.061	60:040\$	81.112	6:210\$	214.752	16:643\$	—	—	—	—	03
324.586	15:493\$	822.012	80:058\$	3.180	68\$	41.284	6:807\$	—	—	—	—	04
33	420\$	574	754\$	1	190\$	561	480\$	—	—	4	34\$	05
80.366	46:180\$	653.680	390:193\$	7.473	4:519\$	71.015	43:596\$	—	—	12.767	5:078\$	06
—	—	—	—	—	—	—	—	—	—	—	—	07
910	5:677\$	6.539	68:774\$	96	935\$	1.353	15:574\$	—	—	—	—	08
803.010	81:030\$	1.770.573	176:027\$	—	—	57.943	6:027\$	—	—	11.474	1:365\$	09
6.336.815	188:109\$	79.036.619	2.830:915\$	—	—	4.321.013	158:581\$	—	—	1.071.079	69:587\$	10
—	—	39	1:128\$	—	—	—	—	—	—	—	—	11
68.511	60:444\$	529.279	386:307\$	3.277	4:948\$	33.747	43:580\$	—	—	23.154	7:810\$	12
1.195	375\$	9.236	4:215\$	240	75\$	5.489	2:058\$	—	—	—	—	13
710	1:071\$	15.063	27:307\$	—	—	1.008	2:145\$	—	—	—	—	14
1.023	2:690\$	5.701	17:366\$	390	1:083\$	830	2:430\$	—	—	—	—	15
27.361	11:993\$	230.563	113:983\$	1.315	477\$	9.653	3:667\$	—	—	—	—	16
817	341\$	11.561	10:034\$	—	—	1.047	3:514\$	—	—	—	—	17
1.083	55\$	12.455	6:906\$	311	223\$	1.131	790\$	—	—	—	—	18
36.308	43:416\$	194.097	206:522\$	1.021	3:000\$	14.599	28:970\$	—	—	23.154	7:810\$	19
48.568	1:032\$	360.224	12:729\$	—	—	109.923	3:948\$	—	—	—	—	20
3.840	25:704\$	29.926	21:001\$	236	1:689\$	2.097	14:462\$	—	—	—	—	21
3.442	21:891\$	141	553\$	215	1:210\$	1.770	11:298\$	—	—	—	—	22
398	3:840\$	20.032	180:108\$	21	449\$	327	3:224\$	—	—	—	—	23
1.304	4:626\$	17.793	70:644\$	406	1:748\$	5.655	21:932\$	—	—	—	—	24
4.701	3:043\$	30.396	29:415\$	258	148\$	3.237	2:466\$	—	—	—	—	25
237.463	143:509\$	1.840.978	1.137:332\$	—	—	3.338	3:012\$	—	—	—	—	26
54003	6:290\$	971847	116:445\$	—	—	131036	3:716\$	—	—	—	—	27
23323	5:106\$	333470	102:022\$	—	—	0000	37\$	—	—	—	—	28
20080	1:094\$	611330	11:689\$	—	—	131876	3:670\$	—	—	—	—	29
—	—	0018	2:734\$	—	—	—	—	—	—	—	—	30
25.078	13:716\$	786.285	473:462\$	245	285\$	245	285\$	—	—	34	57\$	31
974.370	167:612\$	7.203.909	1.242:501\$	—	—	1.741.719	291:518\$	—	—	—	—	32
4.439	42:148\$	45.373	434:210\$	1.365	10:626\$	5.559	54:582\$	—	—	264	2:571\$	33
333	2:735\$	101	610\$	—	—	340	917\$	—	—	—	—	34
66	1:850\$	4.373	23:381\$	340	917\$	60	1:709\$	—	—	—	—	35
3.569	35:121\$	607	17:891\$	2	53\$	3.876	38:817\$	—	—	204	2:571\$	36
421	2:442\$	33.902	339:203\$	883	8:301\$	1.203	13:130\$	—	—	—	—	37
—	—	5.830	53:419\$	140	1:355\$	—	—	—	—	—	—	38
4.123	21:119\$	34.574	165:302\$	436	3:133\$	5.868	29:120\$	—	—	3	137\$	39
263	623\$	2.192	5:291\$	—	—	43	156\$	—	—	—	—	40
302	3:567\$	824	10:793\$	26	414\$	429	1:770\$	—	—	—	—	41
3.437	15:053\$	24.031	114:807\$	347	2:435\$	5.014	25:167\$	—	—	—	—	42
121	1:871\$	7.527	84:411\$	69	284\$	632	2:034\$	—	—	3	137\$	43
2.343	6:777\$	26.601	87:739\$	62	294\$	879	5:130\$	—	—	—	—	44
248.712	55:385\$	2.014.255	448:073\$	2.099	4:871\$	23.616	21:291\$	—	—	—	—	45
3.582	11:346\$	20.119	74:030\$	1.154	2:655\$	4.562	9:008\$	—	—	—	—	46
225.218	30:456\$	1.616.821	228:955\$	—	—	16.288	3:800\$	—	—	—	—	47
971	3:873\$	14.321	29:741\$	77	505\$	251	1:562\$	—	—	—	—	48
15	116\$	3.687	976\$	—	—	19	25\$	—	—	—	—	49
18.923	9:594\$	350.307	145:768\$	863	1:711\$	2.546	6:296\$	—	—	—	—	50
—	—	17.300	2:932\$	—	—	261	139\$	—	—	—	—	51
25.239	6:212\$	173.944	69:991\$	—	—	26.319	23:540\$	—	—	750	626	52
24.523	5:347\$	484	518\$	—	—	20	24\$	—	—	—	—	53
630	404\$	131.226	33:053\$	—	—	15.343	15:313\$	—	—	—	—	54
21	481\$	41.917	28:833\$	—	—	10.945	7:947\$	—	—	750	626\$	55
—	—	337	6:982\$	—	—	11	220\$	—	—	—	—	56
50.132	17:945\$	449.949	185:303\$	3.243	894\$	19.363	7:011\$	—	—	—	—	57
89.975	46:097\$	853.978	390:540\$	14.084	7:161\$	92.582	46:670\$	—	—	—	—	58
1.060	8:332\$	9.212	79:106\$	116	1:048\$	2.770	19:999\$	—	—	—	—	59

DESCRIÇÃO DAS MERCADORIAS	UNIDADE	RIO GRANDE DO NORTE				PARAHYBA			
		DEZEMBRO		DOZE MEZES		DEZEMBRO		DOZE MEZES	
		Quantidade	Valor	Quantidade	Valor	Quantidade	Valor	Quantidade	Valor
(Continuação)									
Productos químicos	Kilo	—	—	700	404\$	6.513	2:348\$	60.493	21:040\$
116. Acido sulfurico	>	—	—	—	—	—	—	—	—
117. Acidos não especificados	>	—	—	—	—	—	—	—	—
118. Alvaide	>	—	—	550	277\$	—	—	1.488	600\$
119. Medicamentos e drogas	>	—	—	—	—	—	—	423	571\$
120. Nitrato de potassa e de sôda	>	—	—	—	—	1.461	720\$	13.702	7:338\$
121. Parafina	>	—	—	—	—	—	—	—	—
122. Sulfato de cobre	>	—	—	402	92\$	—	—	—	—
123. Sulfato de ferro	>	—	—	—	—	—	—	—	—
124. Zarcão	>	—	—	—	—	—	—	203	86\$
125. Não especificados	>	—	—	30	35\$	5.352	1:022\$	44.503	12:350\$
Seda e suas manufacturas	Kilo	—	—	54	2:302\$	3	200\$	344	21:325\$
126. Roupa feita de seda com ou sem mesclas	>	—	—	6	305\$	2	91\$	10	024\$
127. Seda em fio, rama ou borra	>	—	—	—	—	—	—	05	5:205\$
128. Tecidos de seda com ou sem mesclas	>	—	—	45	1:378\$	—	—	239	15:400\$
129. Manufacturas não especificadas	>	—	—	3	559\$	1	400\$	—	—
130. Tintas, vernizes e substancias para	>	—	—	1.106	2:209\$	1.835	765\$	5.911	3:596\$
Vidros, crystaes e suas manufacturas	Kilo	—	—	1.948	2:202\$	463	669\$	6.461	6:011\$
131. Vidros para vidraça e outros usos	>	—	—	1.543	747\$	80	90\$	1.256	419\$
132. Manufacturas não especificadas	>	—	—	405	1:515\$	383	573\$	5.205	0:192\$
133. Varios artigos	—	—	—	—	16:802\$	—	17:790\$	—	106:968\$
Total das mercadorias	—	—	510\$	—	332:036\$	—	153:691\$	—	1.501:549\$
Valores									
Ouro em moeda	{ Dollars	—	—	—	—	—	—	—	—
	{ Francos	—	—	—	—	—	—	—	—
	{ Libras esterlinas	—	—	—	—	—	—	—	—
	{ Marcos	—	—	—	—	—	—	—	—
	{ Pesos argentinos	—	—	—	—	—	—	—	—
Prata em moeda	{ Lyras	—	—	—	—	—	—	—	—
	{ Pesetas	—	—	—	—	—	—	—	—
	{ Réis fortes	—	—	—	—	—	—	—	—
Outros valores	—	—	—	—	—	—	—	—	—
Total dos valores	—	—	—	—	—	—	—	—	—
Total geral	—	—	510\$	—	332:036\$	—	153:691\$	—	1.501:549\$
Valor das mercadorias equivalente em libras esterlinas	—	—	26	—	45.434	—	7.886	—	71.230
Porcentagem por destinos, sobre o valor das mercadorias	—	—	—	—	0,080	—	—	—	0,302

PERNAMBUCO				ALAGÔAS				SERGIPE			
DEZEMBRO		DOZE MEZES		DEZEMBRO		DOZE MEZES		DEZEMBRO		DOZE MEZES	
Quantidade	Valor	Quantidade	Valor	Quantidade	Valor	Quantidade	Valor	Quantidade	Valor	Quantidade	Valor
213.914	106:518\$	1.577.486	841:290\$	2.200	4:995\$	69.159	46:078\$	—	—	708	488\$
508	454\$	21.934	6:371\$	—	—	2.421	1:544\$	—	—	—	—
2.120	723\$	5.902	0:034\$	—	—	258	5\$	—	—	—	—
7.015	2:924\$	63.481	32:486\$	417	161\$	11.839	5:306\$	—	—	451	312\$
15.425	43:808\$	124.325	324:906\$	267	662\$	11.102	12:052\$	—	—	—	—
35.538	14:511\$	321.207	144:120\$	—	—	11.982	6:408\$	—	—	—	—
3.451	2:530\$	25.158	21:040\$	—	—	1.000	986\$	—	—	—	—
162	148\$	735	550\$	—	—	200	154\$	—	—	—	—
491	106\$	565	444\$	—	—	—	—	—	—	—	—
4.285	1:404\$	27.241	11:040\$	—	—	810	400\$	—	—	251	175\$
114.861	39:850\$	989.721	203:942\$	1.516	4:172\$	20.547	13:582\$	—	—	—	—
324	14:483\$	2.699	137:269\$	101	4:656\$	497	24:301\$	—	—	—	—
11	882\$	48	4:410\$	1	43\$	7	272\$	—	—	—	—
—	—	14	423\$	—	—	1	40\$	—	—	—	—
172	6:315\$	1.323	02:144\$	40	1:271\$	238	6:836\$	—	—	—	—
141	7:280\$	1.311	70:310\$	60	3:372\$	251	17:103\$	—	—	—	—
40.143	32:166\$	371.274	176:800\$	3.001	3:012\$	30.663	27:849\$	—	—	476	313\$
27.711	17:088\$	198.492	145:331\$	2.086	1:943\$	13.893	15:730\$	—	—	2.044	1:883\$
2.043	2:085\$	61.771	28:238\$	113	213\$	115	213\$	—	—	1.440	617\$
25.101	15:003\$	139.721	117:093\$	1.073	1:730\$	13.778	15:512\$	—	—	601	1.263\$
—	128:066\$	—	1.435:715\$	—	25:038\$	—	175:427\$	—	—	—	11:493\$
—	4.266:202\$	—	38.464:201\$	—	321:194\$	—	3.541:727\$	—	1:350\$	—	331:969\$
—	—	—	—	—	—	—	—	—	—	—	—
—	—	10.000	0:071\$	—	—	—	—	—	—	—	—
2.500	49:042\$	9:300	193.602\$	—	—	—	—	—	—	—	—
—	—	—	—	—	—	—	—	—	—	—	—
—	—	—	—	—	—	—	—	—	—	—	—
—	—	—	—	—	—	—	—	—	—	—	—
—	—	—	—	—	—	—	—	—	—	—	—
—	—	—	—	—	—	—	—	—	—	—	—
—	49:042\$	—	202:673\$	—	—	—	—	—	—	—	—
—	4.315:244\$	—	38.666:954\$	—	321:194\$	—	3.541:727\$	—	1:350\$	—	331:969\$
—	—	—	—	—	—	—	—	—	—	—	—
—	217.512	—	1.320.588	—	16.376	—	108.740	—	69	—	14.078
—	—	—	9.208	—	—	—	0,553	—	—	—	0,080

116
117
118
119
120
121
122
123
124
125

126
127
128
129

130

131
132

133

Importação geral dos Estados Unidos do Brazil

POR

durante os mezes de Janeiro a Dezembro de 1901

DESTINOS

DESCRIÇÃO DAS MERCADORIAS	UNIDADE	BAHIA				ESPIRITO SANTO			
		DEZEMBRO		DOZE MEZES		DEZEMBRO		DOZE MEZES	
		Quantidade	Valor	Quantidade	Valor	Quantidade	Valor	Quantidade	Valor
Aço, ferro e suas manufacturas	Kilo	255.557	96:912\$	1.945.758	761:509\$	11.389	3:320\$	716.552	142:811\$
1. Aço em barra chapas e lingotes . . .	>	3.742	1:487\$	24.848	9:950\$	—	—	—	—
2. Arame de aço e ferro . . .	>	73.540	20:016\$	735.705	196:07\$	10.100	2:394\$	39.700	11:581\$
3. Ferro em chapas, vergas e vergalhões . . .	>	93.441	19:710\$	530.503	119:389\$	—	—	10.725	2:472\$
4. Ferro guisa e pudlado . . .	>	5.080	80\$	41.115	4:43\$	—	—	—	—
5. Trilhos de aço, ferro e acessórios . . .	>	230	35\$	129.928	32:62\$	—	—	632.524	122:082\$
6. Tubos e canos de aço e ferro . . .	>	13.233	3:082\$	98.574	30:034\$	—	—	1.527	86\$
7. Manufacturas não especificadas . . .	>	66.181	51:707\$	385.280	369:582\$	1.230	020\$	11.770	5:783\$
Algodão e suas manufacturas	Kilo	176.592	638:660\$	743.565	3.260:335\$	76	209\$	9.318	33:142\$
8. Algodão em rama . . .	>	—	—	3	12\$	—	—	—	—
9. Fio de algodão com ou sem mesclas . . .	>	22.157	30:552\$	46.545	103:191\$	—	—	—	—
10. Roupa feita de algodão com ou sem mesclas . . .	>	2.521	22:080\$	15.001	140:044\$	—	—	302	8:252\$
11. Tecidos de algodão, brancos . . .	>	90.471	85:889\$	137.888	442:471\$	—	—	1.343	4:004\$
12. Tecidos de algodão, crás . . .	>	—	—	442	1:074\$	—	—	—	—
13. Tecidos de algodão, estampados . . .	>	62.105	22:140\$	139.744	633:426\$	—	—	4.313	17:770\$
14. Tecidos de algodão, tintos . . .	>	32.091	12:167\$	168.310	683:426\$	—	—	1.513	5:310\$
15. Tecidos não especificados . . .	>	9.088	41:937\$	67.550	334:100\$	70	200\$	608	2:083\$
16. Manufacturas não especificadas de algodão com ou sem mescla . . .	>	17.490	107:221\$	109.473	712:183\$	—	—	1.130	5:020\$
Aparelhos, instrumentos, machinas e acessórios e utensilios e ferramentas	Kilo	100.555	140:412\$	980.421	1.242:173\$	1.970	3:334\$	15.217	15:510\$
17. Aparelhos scientificos e outros e machinas e acessórios . . .	>	53.630	97:409\$	411.190	722:556\$	220	408\$	8.777	5:900\$
18. Material rodante para estrada de ferro . . .	>	3.350	2:184\$	82.308	—	—	—	—	—
19. Motores e locomoveis . . .	>	2.485	4:264\$	110.786	118:004\$	1.108	2:378\$	1.108	2:378\$
20. Utensilios e ferramentas não especificados . . .	>	36.340	36:030\$	348.008	280:508\$	582	548\$	5.272	7:106\$
21. Armamentos e munhões de guerra . . .	>	1.192	6:669\$	12.542	90:317\$	—	—	49	1:318\$
Artigos destinados á alimentação	Kilo	—	2.267:960\$	—	14.743:742\$	—	50:978\$	—	272:537\$
22. Alhos e cebolas . . .	>	91.860	21:511\$	453.585	190:012\$	7.370	1:048\$	31.305	6:846\$
23. Açúcar . . .	>	2	8\$	244	146\$	—	—	—	—
24. Azeite de Oliveira . . .	>	22.880	22:880\$	100.571	173:870\$	270	200\$	1.064	1:071\$
25. Bacalhau . . .	>	787.000	364:512\$	3.842.983	2.025:100\$	—	—	23.050	20:050\$
26. Banha . . .	>	21.436	23:211\$	603.077	305:034\$	—	—	110	180\$
27. Batatas . . .	>	94.870	11:471\$	550.868	93:213\$	10.645	1:062\$	42.661	7:316\$
28. Biscuitos, bolachas e massas . . .	>	371	1:020\$	12.322	11:445\$	—	—	71	121\$
29. Chá . . .	>	1.159	3:050\$	14.184	42:068\$	—	—	11	68\$
30. Chocolate, cacau, confeitos e doces . . .	>	451	2:142\$	1.951	5:547\$	—	—	105	348\$
31. Especiarias: cravo, horra doce, pimenta, etc. . .	>	9.744	11:430\$	62.582	115:193\$	710	774\$	5.103	7:082\$
32. Farinha de trigo . . .	>	830.450	137:192\$	6.008.803	1.402:809\$	—	—	170.222	44:170\$
33. Farinhas não especificadas . . .	>	2.723	2:801\$	9.330	8:821\$	4.500	1:118\$	14.000	3:514\$
34. Fructas e legumes verdes: nozes, castanhas, etc. . .	>	20.122	11:452\$	57.973	29:918\$	1.051	1:007\$	3.251	1:010\$
35. Manteiga . . .	>	81.910	24:254\$	481.917	1.179:253\$	—	—	1.950	5:388\$
36. Presunto . . .	>	1.459	2:463\$	40.100	1:050\$	—	—	208	688\$
37. Queijos . . .	>	21.738	31:099\$	99.945	173:928\$	700	1:098\$	4.222	7:222\$
38. Sal bruto . . .	>	—	—	—	—	—	—	195.000	8:250\$
39. Toinho . . .	>	55	11\$	1.816	2:698\$	—	—	600	1:025\$
40. Vinagre . . .	>	832	307\$	31.130	9:123\$	—	—	1.302	421\$
41. Xarque . . .	>	1.006.243	1:152:853\$	12.146.056	7.112:290\$	—	—	—	—
42. Aguas mineraes . . .	>	6.117	5:082\$	41.888	34:043\$	—	—	1.040	55\$
43. Cerveja . . .	>	9.490	4:785\$	26.070	17:183\$	—	—	—	—
44. Bebidas. Licor e xaropas . . .	>	100	50\$	9.022	4:05\$	—	—	41	05\$
45. Vinho . . .	>	237.121	128:576\$	2.000.512	1.205:576\$	51.000	25:291\$	173.027	77:494\$
46. Não especificadas . . .	>	7.817	10:350\$	40.872	61:712\$	616	950\$	1.779	2:053\$
47. Arroz . . .	>	65.008	15:012\$	779.862	181:877\$	47.200	10:745\$	198.483	45:107\$
48. Cevada torrefacta (malta) . . .	>	—	—	2.339	1:074\$	1.500	498\$	13.000	5:414\$
49. Feijão e favas . . .	>	498	50\$	48.123	17:071\$	—	—	23.150	9:015\$
50. Milho . . .	>	—	—	3.570	84\$	—	—	—	—
51. Trigo . . .	>	—	—	21.875	4:843\$	—	—	—	—
52. Não especificados . . .	>	—	—	77.500	8:732\$	—	—	—	—
53. Conservas e extractos de carne . . .	>	961	2:618\$	7.608	17:082\$	19	57\$	113	208\$
54. Conservas. Idem idem de fructas e legumes . . .	>	30.536	19:087\$	128.250	100:882\$	3.725	2:154\$	7.922	5:801\$
55. Idem idem de peixe . . .	>	5.805	7:780\$	22.970	30:575\$	2.177	1:27\$	5.227	3:310\$
56. Leite em conserva . . .	>	5.593	5:021\$	82.923	80:453\$	473	432\$	917	953\$
57. Espiragos. Alface . . .	>	48.728	—	405.846	45:988\$	—	—	—	—
58. Não especificadas . . .	>	—	—	46.200	5:089\$	—	—	—	—
59. Gado. Lanigero . . .	Cab.	—	—	3	190\$	—	—	—	—
60. Não especificados . . .	>	—	—	—	—	—	—	—	—
61. Não especificados . . .	Kilo	6.643	4:470\$	29.480	17:405\$	1.500	1:545\$	1.182	1:815\$

DESCRIÇÃO DAS MERCADORIAS	UNIDADE	RIO DE JANEIRO				SÃO PAULO				PARANÁ			
		DEZEMBRO		DOZE MEZES		DEZEMBRO		DOZE MEZES		DEZEMBRO		DOZE MEZES	
		Quantidade	Valor	Quantidade	Valor	Quantidade	Valor	Quantidade	Valor	Quantidade	Valor	Quantidade	Valor
Aço, ferro e suas manufacturas	Kilo	2.755.278	684:948\$	19.580.249	5.282:879\$	4.838.636	1.012:331\$	35.400.811	7.389:945\$	24.788	5:935\$	569.473	176:738\$
63.786	45:584\$	512.444	161:500\$	40.453	10:088\$	495.913	211:533\$	530	451\$	12.303	4:022\$	1	
313.013	60:142\$	2.742.481	636:036\$	515.683	129:990\$	2.468.179	625:278\$	695	518\$	25.131	8:273\$	2	
282.824	63:742\$	2.463.591	495:005\$	248.454	51:337\$	3.108.417	618:305\$	—	—	151.022	3:273\$	3	
91.433	7:446\$	781.810	73:340\$	—	—	690.317	—	20.302	1:070\$	65.500	2:390\$	4	
1.520.250	213:580\$	8.750.317	1.041:300\$	—	—	20.190.534	87:303\$	—	—	831.183	5:713\$	5	
149.310	41:430\$	1.151.050	492:000\$	380.520	95:788\$	4.600.057	938:570\$	—	—	13.581	9:100\$	6	
375.512	271:015\$	3.446.453	2.403:502\$	522.549	233:775\$	3.603.341	1.931:008\$	3.243	3:257\$	40.813	42:923\$	7	
Algodão e suas manufacturas	Kilo	443.351	1.695:309\$	4.336.820	17.939:051\$	204.158	477:474\$	1.793.128	4.754:315\$	6.007	28:293\$	48.929	212:100\$
52.159	54:371\$	603.502	680:743\$	91.644	111:354\$	955.841	1.300:753\$	110	108\$	2.043	5:298\$	8	
17.502	137:188\$	655.670	1.392:704\$	1.749	21:487\$	22.791	225:174\$	66	309\$	834	6:721\$	10	
72.301	217:190\$	900.553	2.003:005\$	11.857	21:150\$	211:503\$	—	647	3:353\$	3.496	14:050\$	11	
2.403	5:105\$	51:011\$	—	—	—	6.252	—	—	—	—	—	12	
96.783	373:070\$	307.200	3.851:058\$	43.319	117:870\$	200.015	689:108\$	983	3:716\$	3.064	20:931\$	13	
30.913	335:340\$	803.173	3.907:010\$	17.869	52:865\$	224.625	738:735\$	1.579	0:852\$	11.112	59:510\$	14	
17.717	104:234\$	383.570	1.920:934\$	13.372	50:116\$	40:390\$	440:300\$	871	4:939\$	10.313	40:933\$	15	
90.511	388:501\$	737.238	4.061:920\$	24.618	91:403\$	220.312	1.121:351\$	2.046	9:701\$	10.082	40:348\$	16	
Aparelhos, instrumentos, machinas e acessórios e utensilios e ferramentas	Kilo	1.520.089	1.550:462\$	7.648.801	8.728:868\$	685.104	838:323\$	5.743.755	7.024:743\$	7.019	21:924\$	82.844	143:070\$
567.358	7:5104\$	3.542.140	5.102:205\$	369.169	4:5:093\$	2.293.010	4.079:457\$	4.240	17:587\$	35.685	98:072\$	17	
489.093	404:770\$	2.011.483	1:301:170\$	170.314	182:006\$	1.107.021	102:888\$	—	—	3.525	2:842\$	18	
120.710	114:803\$	241.429	279:234\$	12.430	10:590\$	317.302	427:904\$	—	—	24.223	12:056\$	19	
311.353	281:870\$	1.621.010	1.988:110\$	133.118	158:641\$	1.115.188	1.584:110\$	2.770	4:337\$	19.011	34:601\$	20	
Artigos destinados á alimentação	Kilo	—	9.988:398\$	—									

DESCRIÇÃO DAS MERCADORIAS	UNIDADE	BAHIA				ESPIRITO SANTO			
		DEZEMBRO		DOZ MZES		DEZEMBRO		DOZ MZES	
		Quantidade	Valor	Quantidade	Valor	Quantidade	Valor	Quantidade	Valor
(Continuação)									
Barro, louça, pedra, porcelana e suas manufacturas	Kilo	730.937	57:008\$	3.109.395	387:273\$	77.163	5:086\$	159.134	11:517\$
62. Cimento	»	671.430	33:656\$	2.513.505	124:720\$	50.013	4:025\$	132.388	10:315\$
63. Pedras, terras não especificadas	»	11.573	1:064\$	208.447	25:415\$	—	—	421	35\$
64. Tubos e canos de louça e barro	»	9	40\$	2.573	2:094\$	—	—	—	—
65. Manufacturas não especificadas	»	47.924	21:648\$	331.810	235:044\$	20.250	1:001\$	26.325	1:107\$
66. Borracha em bruto	»	347	2:491\$	6.072	64:592\$	—	—	3	90\$
67. Idem (manufacturas de)	»	46.657	4:148\$	758.092	80:343\$	—	—	—	—
68. Breu	»	2.268.657	66:598\$	39.747.505	1.473:393\$	—	—	—	—
69. Carvão de pedra	»	—	—	—	—	—	—	—	—
70. Charutos, cigarros e outras manufacturas de fumo	»	20	1:679\$	20	1:679\$	—	—	—	—
Cobre, chumbo, estanho, alumínio, folha de Flandres e zinco e suas manufacturas	Kilo	50.695	43:280\$	344.477	317:843\$	390	143\$	1.030	1:433\$
71. Chumbo em folha, lingotes e vergas	»	470	164\$	3.311	2:453\$	390	143\$	390	143\$
72. Cobre e suas ligas, em chapas ou laminas	»	4.406	2:704\$	17.233	33:001\$	—	—	—	—
73. Estanho em barra, chapas ou laminas	»	870	2:303\$	6.194	17:178\$	—	—	—	—
74. Folha de Flandres	»	11.313	4:191\$	119:025	41:924\$	—	—	0	0\$
75. Tubos e canos de chumbo, cobre, estanho e zinco	»	3.033	1:594\$	31.413	1:010\$	—	—	—	—
76. Zinco e suas ligas em chapas ou laminas	»	2.845	1:370\$	6.122	4:536\$	—	—	—	—
77. Manufacturas não especificadas de alumínio, chumbo, cobre, estanho, folha de Flandres, zinco e nickel	»	30.340	30:952\$	162.149	201:037\$	—	—	631	1:211\$
78. Coke e outros combustíveis artificiais de minerais	»	—	—	135.105	6:712\$	100.000	4:875\$	100.000	4:875\$
Couros, peles e suas manufacturas	Kilo	1.863	17:812\$	21.306	173:705\$	—	—	—	—
79. Solla	»	—	—	222	1:012\$	—	—	—	—
80. Couros e peles não especificados	»	1.606	16:073\$	13.919	15:192\$	—	—	—	—
81. Manufacturas não especificadas	»	167	1:736\$	2.165	20:708\$	—	—	—	—
82. Cutelaria (artigos de)	»	2.632	10:556\$	22.652	87:533\$	55	217\$	418	3:142\$
83. Folhas, cascas, lenhos, talos, bagas, flores, raízes, e similares para usos medicinaes e de tinturaria	»	3.127	1:515\$	21.569	24:778\$	—	—	823	1:761\$
84. Fumo em folha	»	8.546	17:127\$	37.431	95:984\$	—	—	—	—
85. Gado azimado, cavallar e muar	»	50	12:173\$	50	12:173\$	—	—	—	—
86. Graxa e sebo	Kilo	124.089	78:847\$	809.567	543:619\$	6.200	3:535\$	11.203	6:297\$
Joaalheria	Kilo	48 ²²³	6:033\$	53 ⁸⁰⁶	47:610\$	—	—	—	—
87. Artigos de ouro, prata e platina	»	1 ⁵⁹⁸⁹	5:077\$	7 ⁷⁸⁴⁰	23:774\$	—	—	—	—
88. Bijouteria falsa	»	30 ¹⁹⁶	9:0\$	45 ⁰⁹⁷	13:983\$	—	—	—	—
89. Pedras preciosas soltas	»	—	—	0 ⁰⁰⁰	4:873\$	—	—	—	—
90. Juta (no de)	»	114.369	61:951\$	386.152	228:540\$	—	—	—	—
91. Kerosena e outros oleos minerais refinados	»	1.066.583	162:838\$	5.666.759	893:982\$	420	144\$	420	141\$
Lã e suas manufacturas	Kilo	4.222	45:254\$	32.696	343:356\$	—	—	—	—
92. Lã em bruto	»	—	—	—	—	—	—	—	—
93. Idem em fio e em rama, lavrada ou tinta	»	—	—	452	874\$	—	—	—	—
94. Roupas feitas de lã com ou sem mesclas	»	114	2:920\$	468	10:317\$	—	—	—	—
95. Tecidos de lã com ou sem mesclas	»	3.390	36:133\$	26.081	271:779\$	—	—	—	—
96. Manufacturas não especificadas	»	808	6:125\$	5.995	55:359\$	—	—	—	—
Linho e suas manufacturas	Kilo	6.138	36:836\$	46.947	214:934\$	—	—	222	2:108\$
97. Fio de linho com ou sem mesclas	»	—	—	349	791\$	—	—	—	—
98. Roupas feitas de linho com ou sem mesclas	»	375	4:482\$	1.990	25:144\$	—	—	296	2:563\$
99. Tecidos de linho com ou sem mesclas	»	4.543	23:372\$	37.613	133:766\$	—	—	10	352\$
100. Manufacturas não especificadas	»	1.217	8:982\$	6.936	50:243\$	—	—	—	—
101. Livros e impressos	»	1.236	4:229\$	13.962	79:739\$	—	—	213	6:012\$
Madeiras, junco, cipós e suas manufacturas	Kilo	42.195	22:641\$	407.159	169:239\$	438	904\$	581	1:422\$
102. Moveis de bambu, junco e madeira	»	2.684	6:024\$	48.101	30:522\$	—	—	130	415\$
103. Pinho	»	38.520	5:972\$	351.225	54:126\$	—	—	—	—
104. Bambu, canna da India, junco e cipós não especificados	»	393	2:426\$	9.121	16:337\$	—	—	—	—
105. Madeiras não especificadas	»	—	—	13.099	2:421\$	—	—	—	—
106. Manufacturas não especificadas	»	2.593	8:204\$	15.613	56:773\$	438	904\$	451	9:078\$
107. Marmore	»	12.500	1:753\$	150.199	23:480\$	—	—	—	—
Oleos e azeites	Kilo	13.801	7:779\$	301.022	175:141\$	—	—	2.866	1:731\$
108. Azeites e oleos animais	»	—	—	236	407\$	—	—	—	—
109. Azeite para machinas	»	1.906	1:070\$	80.690	32:425\$	—	—	—	—
110. Azeite vegetal	»	11.895	6:703\$	219.930	140:333\$	—	—	2.865	1:612\$
111. Oleos essenciaes	»	—	—	103	1:920\$	—	—	1	92\$
112. Oleos minerais	»	—	—	4	6\$	—	—	—	—
113. Papel para impressão	»	13.944	6:718\$	223.969	103:341\$	—	—	4.361	1:845\$
114. Papel, papelão e cartão (manufacturas de)	»	193.244	86:032\$	870.098	406:831\$	3.583	1:008\$	4.928	1:002\$
115. Perfumarias	»	371	6:650\$	11.116	87:117\$	—	—	—	—

RIO DE JANEIRO				SÃO PAULO				PARANÁ			
DEZEMBRO		DOZE MESES		DEZEMBRO		DOZE MESES		DEZEMBRO		DOZE MESES	
Quantidade	Valor	Quantidade	Valor	Quantidade	Valor	Quantidade	Valor	Quantidade	Valor	Quantidade	Valor
3.428.397	334:837\$	22.783.104	2.803:108\$	1.036.255	112:734\$	17.138.651	1.629:244\$	22.203	6:286\$	136.160	43:623\$
2.537.363	122:232\$	12.126.488	610:458\$	903.711	51:365\$	15.519.203	864:495\$	12.600	50:1\$	86.238	5:104\$
94.897	9:909\$	1.337.455	163:798\$	37.680	4:059\$	3.05.543	47:422\$	1.000	137\$	12.602	1:402\$
348.025	32:457\$	3.316.440	337:927\$	1.120	80\$	18.384	4:854\$	2.330	134\$	2.423	199\$
453.667	170:139\$	5.952.715	1.034:925\$	93.729	50:510\$	1.244.431	712:473\$	6.133	5:441\$	31.837	36:918\$
13.173	102:835\$	107.853	898:255\$	7.269	52:090\$	53.135	442:797\$	61	791\$	932	9:362\$
49.889	6:615\$	3.599.038	391:813\$	458.385	53:419\$	1.973.578	229:239\$	—	—	44.539	6:638\$
38.894.706	1.083:226\$	435.204.878	14.944:578\$	11.460.522	334:415\$	131.415.588	4.597:122\$	—	—	10.000	460\$
344	12:092\$	3.171	87:327\$	715	22:134\$	837	27:683\$	—	—	—	—
840.112	487:445\$	4.127.567	3.005:204\$	221.131	153:779\$	2.083.411	1.388:539\$	11.230	5:375\$	32.094	28:077\$
450.758	111:052\$	1.312.916	370:958\$	23.792	0:715\$	164.143	52:427\$	460	1:16\$	1.520	653\$
45.301	72:920\$	303.684	520:445\$	10.784	18:705\$	100.523	207:543\$	18	231\$	187	232\$
8.222	21:300\$	45.459	117:677\$	5.231	12:725\$	27.654	68:803\$	60	123\$	303	909\$
150.957	53:315\$	1.031.915	373:733\$	42.080	15:308\$	531.247	178:233\$	3.036	1:109\$	9.537	3:507\$
4.812	4:091\$	46.887	71:238\$	7.871	5:061\$	18.831	21:037\$	—	—	330	821\$
4.044	3:745\$	110.850	57:852\$	9.402	4:424\$	118.213	59:213\$	—	—	2.625	1:486\$
162.028	220:050\$	1.226.756	1.487:251\$	121.302	96:151\$	1.116.795	798:218\$	7.494	3:704\$	17.592	20:439\$
5.154.749	149:922\$	19.241.969	671:205\$	113.046	5:879\$	1.914.106	88:759\$	—	—	—	—
44.618	329:063\$	342.912	3.009:416\$	9.330	72:888\$	119.176	1.015:145\$	204	1:992\$	3.135	35:217\$
41.910	302:901\$	450	1:616\$	8.354	62:090\$	614	2:312\$	—	—	11	81\$
2.009	26:102\$	23.013	2.702:039\$	970	10:789\$	106.236	880:319\$	200	1:836\$	2.765	29:192\$
9.775	52:256\$	95.892	578:926\$	5.048	28:129\$	45.031	249:853\$	200	1:160\$	1.210	5:000\$
5.765	11:835\$	114.773	156:607\$	23.385	60:409\$	108.845	222:048\$	1.300	3:260\$	3.010	8:101\$
2.545	5:387\$	27.223	53:956\$	469	640\$	6.483	13:633\$	2	4\$	22	136\$
3	2:043\$	335	100:254\$	1	156\$	34	14:856\$	4	2:631\$	12	6:214\$
371.963	223:343\$	2.022.967	1.250:531\$	19.334	12:351\$	200.200	130:968\$	13.854	7:699\$	34.050	20:144\$
666 ⁸⁰⁰	115:673\$	5.784 ⁸⁹²	725:624\$	56 ⁸⁷⁰	4:693\$	699 ⁸⁰⁰	53:006\$	2 ⁵³⁰	47\$	4 ⁵³⁰	878\$
399 ⁷⁴⁸	56:505\$	2.890 ⁸⁰⁰	483:444\$	5 ⁸⁰⁰	1:504\$	399 ⁸⁰⁰	39:311\$	—	—	2	331\$
205 ⁰⁰³	10:378\$	2.835 ⁸⁰⁰	100:943\$	51 ⁸⁰⁷	3:120\$	209 ⁸⁷²	13:002\$	2 ⁸⁰⁰	47\$	2 ⁸⁰⁰	47\$
2044	18:730\$	2 ⁸⁷²	141:237\$	—	—	—	—	—	—	—	—
1.013.430	546:614\$	4.527.498	2.766:629\$	584.408	314:456\$	6.225.547	3.642:859\$	—	—	—	—
1.671.426	283:348\$	11.915.198	2.140:992\$	3.267.625	521:119\$	10.495.561	1.760:262\$	—	—	127.402	25:517\$
64.680	408:372\$	632.631	4.578:235\$	21.512	159:938\$	170.977	1.336:296\$	729	7:743\$	6.779	52:924\$
16.701	60:501\$	4.487	17:104\$	429	2:021\$	2.923	14:312\$	—	—	800	452\$
835	131:125	533:163\$	0.725	27:601\$	35.675	167:979\$	—	—	990	2:490\$	
40.850	18:901\$	15.947	341:363\$	410	9:099\$	3.429	61:401\$	31	487\$	120	2:180\$
6.488	288:349\$	391.717	3.116:424\$	10.302	102:622\$	106.903	983:927\$	587	6:930\$	3.073	36:710\$
47.823	40:504\$	89.355	570:178\$	3.640	17:875\$	22.050	109:217\$	111	870\$	1.226	11:083\$
4.875	9:258\$	60.501	143:908\$	—	—	8.027	14:068\$	—	—	110	688\$
2.393	23:778\$	20.210	277:881\$	506	3:923\$	3.017	40:100\$	—	—	17	227\$
33.020	137:807\$	214.125	893:023\$	5.532	21:551\$	40.042	195:227\$	12	105\$	251	1:208\$
6.635	40:032\$	78.810	467:335\$	579	5:002\$	46.702	141:063\$	60	442\$	707	5:322\$
41.645	150:434\$	346.302	1.584:606\$	7.710	25:240\$	63.657	271:788\$	44	181\$	2.444	8:253\$
1.726.278	222:900\$	17.972.145	2.693:951\$	275.430	51:447\$	2.940.675	608:412\$	8.725	3:995\$	22.887	17:612\$
6.482	20:983\$	81.517	149:547\$	3.361	5:820\$	50.475	111:072\$	—	—	300	807\$
1.552.207	89:027\$	10.549.703	1.740:270\$	239.714	32:480\$	2.450.143	292:203\$	—	—	—	—
10.532	4:761\$	27.820	34:437\$	6.805	2:895\$	28.255	23:873\$	24	91\$	124	610\$
44	82\$	57.610	12:890\$	408	200\$	130.058	33:462\$	—	—	—	—
156.023	108:055\$	1.255.435	750:804\$	5.142	9:950\$	274.747	147:802\$	8.231	3:904\$	22.307	10:165\$
34.500	4:453\$	555.851	73:874\$	14.350	1:599\$	496.400	66:013\$	—	—	—	—
263.719	117:483\$	2.636.526	1.103:949\$	809.718	401:436\$	4.200.685	2.170:317\$	5.843	2:256\$	50.047	30:374\$
7	8\$	16.151	15:599\$	840	392\$	169.925	160:019\$	—	—	183	450\$
157.049	53:129\$	1.568.561	439:710\$	364.980	159:411\$	1.301.875	493:831\$	5.511	1:573\$	31.505	21:155\$
100.003	64:346\$	1.034.689	631:148\$	443.736	210:463\$	2.706.859	1.493:241\$	315	376\$	10.143	6:673\$
—	—	1.410	21:499\$	150	1:090\$	1.183	15:256\$	17	307\$	211	2:833\$
—	—	15.735	4:999\$	—	—	17.883	3:470\$	—	—	—	—
338.928	112:875\$	3.821.030	1.413:795\$	63.258	20:782\$	975.941	395:144\$	2.111	650\$	34.112	16:021\$
427.624	317:909\$	3.146.789	2.064:767\$	112.767	95:872\$	966.872	694:553\$	7.745	4:690\$	82.799	45:085\$
14.666	127:034\$	90.214	736:869\$	1.971	21:548\$	32.381	153:297\$	269	3:345\$	454	4:186\$

DESCRIÇÃO DAS MERCADORIAS	UNIDADE	BAHIA				ESPIRITO SANTO			
		DEZEMBRO		DOZE MEZES		DEZEMBRO		DOZE MEZES	
		Quantidade	Valor	Quantidade	Valor	Quantidade	Valor	Quantidade	Valor
(Continuação)									
Productos químicos	Kilo	180.979	108:193\$	946.978	719:306\$	2.655	804\$	14.594	6:112\$
116. Acido sulfurico	v	262	85\$	2.230	1:021\$	—	—	—	—
117. Acidos não especificados	v	810	412\$	6.361	10:701\$	—	—	—	—
118. Alvaído	v	14.338	5:840\$	89.563	40:987\$	—	—	100	63\$
119. Medicamentos e drogas	v	23.703	52:492\$	137.503	303:070\$	64	70\$	3.233	3:440\$
120. Nitrato de potassa e de sôda	v	24.790	13:405\$	101.502	53:230\$	—	—	—	—
121. Parafina	v	2.140	1:984\$	32.507	32:595\$	—	—	—	—
122. Sulfato de cobre	v	317	180\$	1.087	730\$	—	—	—	—
123. Sulfato de ferro	v	1.004	48\$	4.051	343\$	—	—	—	—
124. Zarcão	v	1.408	58\$	45.248	6:023\$	—	—	—	—
125. Não especificados	v	111.207	32:948\$	560.052	178:781\$	2.591	734\$	11.261	2:603\$
Soda e suas manufacturas	Kilo	027	34:126\$	4.394	223:079\$	—	—	0	638\$
126. Roupa feita de seda com ou sem mesclas	v	3	283\$	45	5:505\$	—	—	—	—
127. Seda em fio, rama e borra	v	—	—	40	1:092\$	—	—	—	—
128. Tecidos de seda com ou sem mesclas	v	217	9:400\$	1.941	87:833\$	—	—	0	688\$
129. Manufacturas não especificadas	v	407	21:435\$	2.393	129:509\$	—	—	—	—
130. Tintas, vernizes e substancias para	v	36.914	38:122\$	221.759	195:472\$	—	—	420	260\$
Vidros, crystaes e suas manufacturas	Kilo	54.625	27:849\$	215.455	195:095\$	181	134\$	1.272	1:165\$
131. Vidros para vidraça e outros usos	v	12.523	4:571\$	48.343	22:941\$	—	—	—	—
132. Manufacturas não especificadas	v	42.097	23:278\$	167.112	172:154\$	—	—	1.272	1:165\$
133. Varlos artigos	—	—	203:790\$	—	1.795:950\$	—	680\$	—	14:964\$
Total das mercadorias	—	—	4.324:239\$	—	29.270:558\$	—	75:370\$	—	534:177\$
Valores :									
Ouro em moeda. { Dollars	—	—	—	—	—	—	—	—	—
{ Francos	—	—	—	—	—	—	—	—	—
{ Libras esterlinas	—	—	—	—	—	—	—	—	—
{ Marcos	—	—	—	—	—	—	—	—	—
{ Pesos argentino	—	—	—	—	—	—	—	—	—
Prata em moeda { Pesetas	—	—	—	—	—	—	—	—	—
{ Réis fortes	—	—	—	—	—	—	—	—	—
Outros valores	—	—	—	—	—	—	—	—	—
Total dos valores	—	—	39:234\$	—	45.956\$	—	—	—	—
Total geral	—	—	4.363:473\$	—	29.316:514\$	—	75:370\$	—	534:177\$
Valor das mercadorias equivalente em libras esterlinas	—	—	220.471	—	1.306.440	—	3.813	—	25.219
Porcentagem por destinos, sobre o valor das mercadorias	—	—	—	—	7,052	—	—	—	0,129

20

Importação geral dos Estados Unidos do Brazil

FOR

DESCRIÇÃO DAS MERCADORIAS	UNIDADE	SANTA CATHARINA				RIO GRANDE DO SUL			
		DEZEMBRO		DOZE MEZES		DEZEMBRO		DOZE MEZES	
		Quantidade	Valor	Quantidade	Valor	Quantidade	Valor	Quantidade	Valor
Aço, ferro e suas manufacturas	Kilo	130.920	28.781\$	1.013.765	234.832\$	770.431	176.123\$	3.521.613	960.051\$
1. Aço em barra, chapas e lingotes	>>>	682	138\$	40.014	4.410\$	12.203	5.408\$	58.200	24.176\$
2. Arame de aço e de ferro	>>>	115.614	17.752\$	782.021	133.731\$	571.674	106.934\$	1.937.302	405.208\$
3. Ferro em chapas, vergas e vergalhões	>>>	2.093	453\$	155.470	32.108\$	100.311	18.413\$	627.501	137.150\$
4. Ferro guza e pudado	>>>	—	—	1.935	56\$	—	—	123.101	13.033\$
5. Trilhos de aço e ferro e acessórios	>>>	—	—	0.320	1.800\$	—	—	91.459	13.318\$
6. Tubos e canos de aço e ferro	>>>	683	430\$	5.222	1.034\$	21.104	0.407\$	72.060	32.087\$
7. Manufacturas não especificadas	>>>	10.912	40.303\$	101.783	60.161\$	50.040	37.901\$	611.904	329.470\$
Algodão e suas manufacturas	Kilo	16.158	57.819\$	70.431	277.755\$	171.354	526.301\$	1.147.745	3.649.426\$
8. Algodão em rama	>>>	—	—	670	1.151\$	—	—	5.080	2.205\$
9. Fio de algodão com ou sem mesclas	>>>	3.446	0.352\$	0.990	22.959\$	20.440	41.581\$	400.402	704.588\$
10. Roupa feita de algodão com ou sem mesclas	>>>	105	957\$	1.115	0.678\$	3.870	20.708\$	21.726	135.000\$
11. Tecidos de algodão, brancos	>>>	800	2.377\$	3.485	10.465\$	32.901	92.450\$	116.358	300.809\$
12. Tecidos de algodão, crus	>>>	20	40\$	1.195	4.374\$	20.301	30.387\$	96.459	190.629\$
13. Tecidos de algodão, estampados	>>>	1.222	4.529\$	10.307	34.544\$	28.502	95.480\$	150.188	500.150\$
14. Tecidos de algodão, tintos	>>>	3.513	11.902\$	14.593	59.933\$	30.511	100.301\$	149.184	502.190\$
15. Tecidos de algodão não especificados	>>>	2.225	10.093\$	13.012	55.220\$	10.807	60.215\$	123.783	521.708\$
16. Manufacturas não especificadas de algodão com ou sem mesclas	>>>	4.827	21.559\$	15.398	77.485\$	14.941	78.143\$	81.405	488.040\$
Apparehos, instrumentos, machinas e acessórios e utensilios e ferramentas	Kilo	19.567	36.639\$	76.524	125.760\$	176.578	183.702\$	708.030	972.864\$
17. Apparehos scientificos e outros, machinas e acessórios	>>>	13.871	29.225\$	30.580	78.408\$	120.914	103.456\$	447.770	637.222\$
18. Material rodante para estradas de ferro	>>>	—	—	1.033	3.290\$	17.130	37.387\$	67.350	64.069\$
19. Motores e locomoveis	>>>	—	—	—	—	—	—	28.435	45.009\$
20. Utensilios e ferramentas não especificados	>>>	5.696	7.414\$	38.005	43.972\$	32.408	39.850\$	151.419	220.534\$
21. Armamento e munições de caça e guerra	>>>	758	3.215\$	7.075	15.050\$	5.942	17.434\$	39.509	80.958\$
Artigos destinados á alimentação	Kilo	—	124.201\$	—	1.111.435\$	—	1.602.108\$	—	10.627.854\$
22. Alhos e cebolas	>>>	1.600	101\$	2.850	451\$	—	—	20.510	3.101\$
23. Assucar	>>>	—	—	6	7\$	9.910	2.142\$	10.308	2.522\$
24. Azeite de Oliveira	>>>	—	—	1.275	2.210\$	10.112	23.817\$	96.508	121.471\$
25. Bacalhão	>>>	—	—	895	643\$	15.020	9.950\$	90.322	65.570\$
26. Banha	>>>	—	—	—	—	—	—	872	67\$
27. Batatas	>>>	2.500	195\$	8.000	730\$	0.907	800\$	83.718	10.494\$
28. Biscuitos, bolachas e massa	>>>	17	21\$	35	78\$	2.180	1.184\$	4.389\$	4.389\$
29. Chá	>>>	38	43\$	288	1.284\$	3.195	8.144\$	11.908	41.882\$
30. Chocolate, cacão, confitos e doces	>>>	77	217\$	401	1.210\$	—	2.499\$	6.0.3	18.273\$
31. Especiarias: cravo, herba doce e pimenta, etc.	>>>	1.087	1.210\$	11.017	13.030\$	23.282	20.012\$	65.750	75.748\$
32. Farinha de trigo	>>>	351.011	72.704\$	2.692.230	667.910\$	2.330.820	447.058\$	20.993.105	4.214.000\$
33. Farinhas não especificadas	>>>	300	940\$	2.294	2.202\$	7.512	2.898\$	63.220	27.704\$
34. Fructas e legumes verdes: nozes, castanhas, etc.	>>>	1.512	11.155\$	3.401	2.934\$	11.553	8.373\$	55.541	44.470\$
35. Manteiga	>>>	1.671	4.327\$	1.821	5.100\$	1.536	4.011\$	19.435	55.230\$
36. Presuntos	>>>	—	—	213	502\$	—	—	2.487	4.813\$
37. Queijos	>>>	107	194\$	540	985\$	3.777	6.340\$	18.602	32.338\$
38. Sal bruto	>>>	10.750	980\$	422.900	13.323\$	4.388.120	147.040\$	13.135.992	507.110\$
39. Tencinho	>>>	—	—	1	6\$	—	—	—	—
40. Vinagre	>>>	—	—	04	51\$	—	—	0.650	3.232\$
41. Xarquo	>>>	45.521	27.202\$	442.748	235.210\$	—	314\$	7.031	3.895\$
42. Aguas minerais	>>>	520	270\$	1.132	758\$	2.450	1.582\$	15.025	9.210\$
43. Cerveja	>>>	785	400\$	1.015	1.474\$	2.030	2.903\$	13.511	13.978\$
44. Licores e xarpos	>>>	41	148\$	51	108\$	1.100	1.801\$	0.700	11.030\$
45. Vinhos	>>>	4.251	2.001\$	57.937	42.890\$	218.485	103.917\$	1.040.028	923.708\$
46. Não especificadas	>>>	315	319\$	2.198	4.072\$	11.941	27.440\$	57.003	100.078\$
47. Arroz	>>>	5.987	1.200\$	5.987	1.200\$	816.300	171.807\$	6.819.391	1.400.730\$
48. Cavada torrefacta (malte)	>>>	11.433	6.805\$	151.198	58.518\$	120.450	44.039\$	432.797	157.074\$
49. Feijão e favas	>>>	—	—	—	—	1.850	485\$	29.135	8.600\$
50. Milho	>>>	—	—	831	74\$	4.030	518\$	705.224	85.219\$
51. Trigo	>>>	—	—	—	—	814.400	100.203\$	5.106.359	740.073\$
52. Não especificadas	>>>	—	—	0.705	1.395\$	790	93\$	23.777	3.920\$
53. Conserva e extracto de carne	>>>	—	—	47	18\$	138	47\$	1.827	5.290\$
54. Conservas: Idem, idem de fructas e legumes	>>>	2.816	2.010\$	6.525	7.265\$	33.005	22.215\$	118.383	90.275\$
55. Idem, idem de peixe	>>>	2.056	1.179\$	21.332	9.168\$	8.627	7.501\$	41.094	46.334\$
56. Leite em conserva	>>>	20	17\$	233	233\$	13.000	11.523\$	58.109	54.782\$
57. Forragens: Alfafa	>>>	—	—	6.000	70\$	9.970	1.233\$	101.471	14.102\$
58. Não especificadas	>>>	—	—	—	—	—	—	6.180	720\$
59. Gado: Lanigero	Cab.	—	—	—	—	2.901	13.610\$	6.505	48.894\$
60. Vaccum	>>>	—	—	—	—	5.834	379.770\$	25.230	1.006.071\$
61. Não especificados	Kilo	130	188\$	13.917	5.804\$	0.561	4.717\$	39.911	21.782\$

azil

durante os mezes de Janeiro a Dezembro de 1901

DR

DESTINOS

Valor	MATTO GROSSO				TOTAL				PORCENTAGEM	
	DEZEMBRO		DOZE MEZES		DEZEMBRO		DOZE MEZES			
	Quantidade	Valor	Quantidade	Valor	Quantidade	Valor	Quantidade	Valor		
0:051\$	35.171	14:201\$	413.616	183:913\$	9.974.132	2.340:525\$	69.537.901	17.373:539\$	4,186 %	
24:170\$	191	42\$	73\$	25\$	151.221	43:022\$	1.231.330	463:000\$	0,112 %	1
15:208\$	10.47	4:703\$	128.494	45:08\$	1.746.783	384:091\$	9.457.471	2.244:747\$	0,550 %	2
17:150\$	7.002	1:451\$	75.438	17:204\$	837.317	181:575\$	7.157.007	1.054:820\$	0,406 %	3
13:088\$	—	—	3.218	02\$	116.843	0:671\$	2.045.107	193:752\$	0,047 %	4
15:318\$	5.133	1:198\$	91.559	27:970\$	5.188.914	781:406\$	31.40.089	4.455:703\$	1,081 %	5
32:087\$	1.169	484\$	5.092	2:43\$	604.929	106:070\$	7.053.095	1.023:655\$	0,463 %	6
19:470\$	5.179	6:323\$	92.070	89:233\$	1.325.095	770:778\$	10.032.322	6.370:979\$	1,537 %	7
9:426\$	9.095	40:021\$	73.726	318:495\$	1.406.451	4.854:902\$	10.313.533	39.187:821\$	9,442 %	
2:295\$	120	217\$	2.830	7:252\$	214.137	272:500\$	11.501	43:063\$	0,033 %	8
4:588\$	—	—	—	—	—	—	2.452.888	3.121:610\$	0,753 %	9
5:000\$	306	1:608\$	881	6:593\$	32.071	238:002\$	274.702	2.293:157\$	0,552 %	10
0:803\$	1.022	3:700\$	7.739	31:272\$	223.930	690:970\$	1.248.715	4.222:955\$	1,017 %	11
0:020\$	180	455\$	451	1:015\$	21.513	48:461\$	145.037	392:145\$	0,073 %	12
0:150\$	1.181	6:315\$	12.274	08:405\$	332.433	1.497:110\$	2.032.700	8.403:754\$	2,20 %	13
2:100\$	5.024	27:915\$	19.413	10:155\$	91.777	1.033:041\$	1.953.951	7.949:901\$	1,915 %	14
1:708\$	1.231	6:811\$	23.068	08:183\$	193.372	051:704\$	938.097	4.321:385\$	1,042 %	15
8:646\$	—	—	—	—	—	—	1.540.232	8.547:911\$	2,061 %	16
2:864\$	5.317	10:018\$	70.855	157:769\$	2.782.249	3.137:937\$	18.577.481	22.593:607\$	5,443 %	
7:222\$	1.547	4:233\$	31.030	91:301\$	1.281.502	1.605:505\$	9.088.007	13.600:454\$	3,276 %	17
1:099\$	—	—	3.128	11612\$	700.613	658:852\$	3.032.725	2.861:729\$	0,691 %	18
1:009\$	—	—	3.026	5:834\$	157.367	156:531\$	917.302	1.081:558\$	0,260 %	19
1:534\$	3.770	5:725\$	33.551	59:412\$	636.177	632:009\$	4.330.387	5.040:766\$	1,217 %	20
9:58\$	1.918	764\$	8.904	35:303\$	38.487	154:931\$	782.949	2.874:711\$	0,693 %	21
1:854\$	—	89:410\$	—	973:782\$	—	24.164:492\$	—	185.309:447\$	44,618 %	
1:041\$	8.375	2:630\$	56.080	14:130\$	451.478	108:463\$	5.111.749	1.230:023\$	0,291 %	22
1:522\$	022	325\$	3.440	5:023\$	14.423	31:873\$	40.076	10:076\$	0,004 %	23
1:471\$	700	1:162\$	8.340	12:215\$	251.079	301:511\$	1.874.916	2.352:810\$	0,567 %	24
1:570\$	450	384\$	41.918	10:757\$	3.125.215	1.004:238\$	22.008.945	12.454:898\$	3,001 %	25
073\$	4.811	2:575\$	33.733	28:830\$	435.872	590:051\$	5.223.017	5.253:911\$	1,273 %	26
1:494\$	15.302	2:543\$	96.330	17:477\$	2.801.061	375:270\$	19.205.035	2.978:676\$	0,748 %	27
1:899\$	2.868	1:104\$	9.849	6:544\$	31.592	37:203\$	163.438	220:244\$	0,055 %	28
1:883\$	—	—	1.578	4:121\$	25.557	05:593\$	175.703	402:103\$	0,111 %	29
1:273\$	310	203\$	1.087	1:873\$	17.898	44:485\$	67.831	176:046\$	0,043 %	30
1:748\$	100	219\$	2.533	3:930\$	102.575	111:307\$	703.037	831:891\$	0,200 %	31
1:000\$	25.181	12:745\$	830.834	220:931\$	15.005.418	3.281:210\$	141.550.771	31.887:357\$	7,083 %	32
1:704\$	020	100\$	2.092	2:733\$	46.859	23:034\$	455.288	239:801\$	0,065 %	33
1:70\$	—	—	7.679	4:472\$	1.275.117	5:0:522\$	3.253.471	1.519:840\$	0,386 %	34
2:30\$	476	4:931\$	11.493	45:433\$	313.949	785:024\$	2.717.994	6.793:761\$	1,635 %	35
1:113\$	—	—	454	1:078\$	39.332	84:985\$	24.148	54:481\$	0,132 %	36
1:338\$	197	368\$	1.721	3:400\$	218.808	373:739\$	1.471.809	2.079:011\$	0,502 %	37
1:10\$	34.600	2:288\$	971.400	54:703\$	7.713.001	238:672\$	37.693.756	1.355:610\$	0,327 %	38
—	2.572	820\$	5.817	1:013\$	78.831	81:777\$	721.223	311:042\$	0,195 %	39
1:233\$	—	—	380	2:77\$	24.058	8:131\$	289.476	105:157\$	0,025 %	40
895\$	—	—	—	—	0.354.746	5.351:344\$	61.143.818	30.217:791\$	8,720 %	41
2:10\$	530	290\$	3.046	2:155\$	115.450	62:434\$	882.091	474:734\$	0,114 %	42
978\$	397	204\$	33.801	18:013\$	131.851	87:801\$	674.629	474:433\$	0,111 %	43
0:36\$	212	555\$	1.232	2:046\$	41.970	21:695\$	88.819	179:510\$	0,043 %	44
708\$	12.192	8:009\$	284.446	149:845\$	0.543.279	2.939:439\$	48.877.792	23.093:929\$	5,500 %	45
078\$	3.302	2:840\$	35.753	48:482\$	232.095	237:730\$	1.351.418	1.622:262\$	0,391 %	46
730\$	4.614	2:141\$	295.839	91:210\$	15.175.531	2.780:874\$	89.375.310	10.721:548\$	4,030 %	47
074\$	—	—	722	73\$	375.297	201:478\$	4.470.867	1.716:340\$	0,413 %	48
006\$	2.221	523\$	14.303	4:512\$	1.022.580	205:881\$	7.567.143	2.127:486\$	0,512 %	49
210\$	311.025	38:009\$	1.329.828	150:113\$	712.875	77:840\$	11.849.729	1.539:246\$	0,371 %	50
397\$	160	39\$	405	240\$	12.299.395	1.645:697\$	114.556.916	16.4831:82\$	3,967 %	51
390\$	13.480	1:203\$	80.657	7:270\$	175.755	23:836\$	1.402.935	134:878\$	0,045 %	52
290\$	—	—	1.124	3:190\$	25.120	54:300\$	338.808	634:888\$	0,140 %	53
175\$	507	420\$	20.729	21:183\$	678.248	425:521\$	3.080.842	2.629:152\$	0,489 %	54
134\$	368	411\$	9.833	14:446\$	297.930	107:454\$	1.394.551	1.982:139\$	0,333 %	55
88\$	212	229\$	3.343	4:904\$	156.974	127:942\$	1.241.436	1.147:894\$	0,277 %	56
02\$	16.815	1:101\$	65.845	6:860\$	2.740.723	211:014\$	19.469.660	1.082:021\$	0,405 %	57
29\$	1.800	174\$	19.896	2:076\$	283.114	23:787\$	716.848	74:962\$	0,018 %	58
94\$	—	—	—	—	4.845	49:393\$	22.770	421:687\$	0,102 %	59
71\$	—	—	2	382\$	7.151	727:306\$	42.016	5.259:609\$	1,267 %	60
82\$	292	631\$	2.618	3:883\$	159.831	81:021\$	860.600	483:063\$	0,119 %	61

DESCRIÇÃO DAS MERCADORIAS	UNIDADE	SANTA CATHARINA				RIO GRANDE DO SUL			
		DEZEMBRO		DOZE MEZES		DEZEMBRO		DOZE MEZES	
		Quantidade	Valor	Quantidade	Valor	Quantidade	Valor	Quantidade	Valor
(Continuação)									
Barro, louça, pedra, porcellana e suas manufacturas	Kilo	29.426	8:151\$	164.227	45:527\$	387.257	41:807\$	1.929.560	309:760\$
62. Cimento.	v v v v	17.065	924\$	91.439	5:315\$	329.511	19:015\$	1.384.771	98:189\$
63. Pedras, terras não especificadas	v v v v	738	82\$	7.092	729\$	7.807	1:849\$	239.236	31:014\$
64. Tubos e canos de barro e louça	v v v v	—	—	3	12\$	4	16\$	5.934	4:174\$
65. Manufacturas não especificadas	v v v v	11.593	7:145\$	65.933	39:471\$	49.875	20:327\$	299.619	179:359\$
66. Borracha em bruto	v v v v	—	—	—	—	—	—	—	—
67. Idem (manufactura de)	v v v v	193	2:394\$	968	8:600\$	2.366	17:115\$	9.495	88:535\$
68. Breu	v v v v	29.290	3:475\$	154.942	16:022\$	651.688	63:115\$	1.239.315	123:748\$
69. Carvão de pedra	v v v v	970.415	3:305\$	3.729.225	143:601\$	420.490	13:069\$	13.276.398	594:663\$
70. Charutos, cigarros e outras manufacturas de fumo	v	—	—	—	—	132	851\$	135	914\$
Cobre, chumbo, estanho, aluminium, folha de Flandres e zinco e suas manufacturas	Kilo	15.414	9:808\$	164.247	91:741\$	203.171	95:059\$	1.266.623	619:557\$
71. Chumbo em folha, lingotes e vergas	v	—	—	5.507	1:951\$	3.191	1:021\$	9.037	3:741\$
72. Cobre e suas ligas em chapas, ou laminas	v v v	946	1:091\$	7.900	15:335\$	4.893	3:135\$	19.160	92:940\$
73. Estanho em barra, chapas ou laminas	v v v	—	—	2.840	7:931\$	3.308	7:731\$	13.323	31:438\$
74. Folha de Flandres	v v v	11.519	4:041\$	124.260	40:557\$	132.812	47:213\$	885.583	312:029\$
75. Tubos e canos de chumbo, cobre, estanho e zinco	v	55	133\$	62	159\$	1.650	1:317\$	12.236	6:017\$
76. Zinco e suas ligas em chapas ou laminas	v	653	372\$	4.564	2:476\$	3.280	1:533\$	23.850	13:971\$
77. Manufacturas não especificadas de aluminium, chumbo, cobre, estanho, folha de Flandres, zinco e nickel	v	2.211	3:571\$	19.114	23:402\$	57.003	33:073\$	300.375	215:821\$
78. Coque e outros combustíveis artificiaes de mineraes	v	—	—	30.784	1:189\$	1.465.000	56:634\$	4.913.530	201:580\$
Couros, pelles e suas manufacturas	Kilo	309	2:720\$	2.319	21:375\$	3.129	31:347\$	20.672	216:376\$
79. Solla	v v v	—	—	—	—	—	—	—	—
80. Couros e pelles não especificadas	v v v	309	2:720\$	2.136	13:982\$	2.644	26:830\$	18.012	185:405\$
81. Manufacturas não especificadas	v v v	—	—	183	2:393\$	485	4:517\$	2.660	30:814\$
82. Cutalaria (artigos de)	v	332	1:861\$	1.883	11:294\$	1.109	5:000\$	10.486	46:931\$
83. Folhas, cascas, lenhos, talos, bagas, flores, raizes e similares para usos medicinaes e de tinturaria	v	452	1:417\$	3.679	9:552\$	9.738	23:516\$	29.015	68:344\$
84. Fumo em folha	v	—	—	—	—	667	1:466\$	6.885	29:146\$
85. Gado azinino, cavallar e muar	Cab.	—	—	—	—	325	16:133\$	1.693	71:392\$
86. Graxa e sebo	Kilo	4.501	2:826\$	79.312	39:975\$	509	353\$	7.020	4:382\$
Joalheria	Kilo	2940	423\$	30744	3:727\$	78803	9:786\$	523004	37:134\$
87. Artigos de ouro, prata e platina	v v	1100	219\$	10877	2:455\$	28703	5:402\$	170400	21:531\$
88. Bijouteria falsa	v v	1749	204\$	14167	1:572\$	49790	4:240\$	340800	15:093\$
89. Pedras preciosas soltas	v v v	—	—	—	—	—	—	—	—
90. Luta (fio de)	v	—	—	305	300\$	87.583	47:894\$	596.877	351:753\$
91. Kerosens e outros oleos mineraes refinados	v	147.420	26:671\$	1.184.429	204:379\$	1.125.196	192:069\$	3.320.053	611:183\$
Lã e suas manufacturas	Kilo	395	3:706\$	4.004	34:212\$	32.770	130:672\$	108.069	560:752\$
92. Lã em bruto	v v	—	—	—	—	15.008	14:800\$	50.482	51:055\$
93. Idem em fio e em rama, lavrada ou tinta	v v	—	—	20	165\$	630	3:275\$	3.095	13:093\$
94. Roupa feita de lã com ou sem mesclas	v v v	31	227\$	229	2:553\$	2.036	12:383\$	3.749	29:425\$
95. Tecidos de lã com ou sem mesclas	v v v	297	2:978\$	3.351	27:303\$	11.482	84:099\$	43.050	40:108\$
96. Manufacturas não especificadas de lã	v v v	67	501\$	404	4:120\$	2.444	16:103\$	7.693	50:470\$
Linho e suas manufacturas	Kilo	180	1:637\$	7.459	19:404\$	5.057	30:418\$	38.272	163:191\$
97. Fio de linho com ou sem mesclas	v	—	—	—	—	—	—	—	—
98. Roupa de linho com ou sem mesclas	v v	—	—	—	—	—	—	4.930	12:757\$
99. Tecidos de linho com ou sem mesclas	v v v	50	83\$	89	1:392\$	491	7:214\$	1.024	45:700\$
100. Manufacturas não especificadas	v v v	69	307\$	1.041	2:132\$	3.392	17:193\$	23.895	92:014\$
101. Livros e impressos	v	55	492\$	6.320	15:830\$	1.250	6:001\$	8.423	42:114\$
Madeiras, juncos, cipós e suas manufacturas	Kilo	8	157\$	399	1:288\$	150.124	34:500\$	459.461	151:545\$
102. Moveis de bambú, junco e madeira	v v	—	—	24	113\$	4.433	3:004\$	12.129	38:009\$
103. Pinho	v v	—	—	—	—	13.890	2:637\$	183.501	34:356\$
104. Bambú, canna da India, juncos e cipós não especificados	v v v	—	—	32	183\$	223	1:207\$	1.274	0:522\$
105. Madeira não especificadas	v v v	—	—	343	992\$	125.000	15:540\$	157.544	22:091\$
106. Manufacturas não especificadas	v v v	8	157\$	—	—	9.578	11:966\$	109.056	51:407\$
107. Marmore	v	—	—	—	—	650	159\$	157.741	23:987\$
Oleos e azeites	Kilo	1.997	1:682\$	36.552	21:644\$	27.539	20:108\$	180.951	116:652\$
108. Azeites e oleos animaes	v v	—	—	1	3\$	806	571\$	1.258	1:054\$
109. Azeite para machinas	v v	40	135\$	16.725	8:382\$	0.245	4:727\$	50.875	16:227\$
110. Azeite vegetal	v v v	1.957	1:547\$	19.811	13:013\$	20.427	14:810\$	120.114	95:500\$
111. Oleos essenciaes	v v v	—	—	45	246\$	—	—	1.020	3:375\$
112. Oleos mineraes	v v v	—	—	—	—	—	—	1.075	432\$
113. Papel para impressão	v	1.196	558\$	25.680	8:948\$	43.620	15:308\$	419.681	163:322\$
114. Papel, papelão e cartão (manufacturas de)	v v	—	—	—	—	—	—	—	—
115. Perfumarias	v v	17.293	9:137\$	106.283	39:285\$	63.541	41:382\$	343.491	249:039\$
		285	2:786\$	505	5:213\$	1.816	16:960\$	6.526	56:097\$

MATTO GROSSO				TOTAL				PORCENTAGEM	
DEZEMBRO		DOZE MEZES		DEZEMBRO		DOZE MEZES			
Quantidade	Valor	Quantidade	Valor	Quantidade	Valor	Quantidade	Valor		
9.072	2:720\$	142.961	26:552\$	7.326.510	760:038\$	56.455.373	6.861:434\$	1,683 %	
6.308	337\$	104.703	10:222\$	5.484.727	301:042\$	37.310.810	2.143:501\$	0,516 %	62
—	—	3.306	1:169\$	558.753	41:013\$	4.025.434	477:194\$	0,145 %	63
—	—	402	334\$	361.565	35:311\$	3.751.051	462:075\$	0,101 %	64
2.764	2:353\$	34.769	13:827\$	921.465	381.714\$	10.750.012	3.778:594\$	0,921 %	65
—	—	—	—	—	—	116.402	632:401\$	0,152 %	66
33	27\$	495	3:241\$	25.354	198:376\$	191.568	1.700:008\$	0,410 %	67
5.700	901\$	39.585	3:321\$	2.141.382	224:317\$	10.417.371	1.127:708\$	0,272 %	68
—	—	45	259\$	67.680.289	1.944:093\$	792.985.587	27.886:748\$	6,719 %	69
—	—	—	—	8.737	51:706\$	32.600	166:071\$	0,040 %	70
4.727	2:580\$	129.328	65:613\$	1.701.208	1.005:332\$	9.798.937	6.614:170\$	1,594 %	
—	—	1.616	660\$	525.207	131:345\$	1.700.050	509:527\$	0,123 %	71
—	—	312	682\$	64.891	106:464\$	505.786	902:775\$	0,248 %	72
—	—	1.775	5:142\$	21.882	52:036\$	121.011	210:513\$	0,072 %	73
210	30\$	46.012	11:273\$	571.144	201:487\$	3.004.062	1.271:433\$	0,305 %	74
—	—	3.204	2:090\$	25.745	17:206\$	151.325	156:470\$	0,033 %	75
324	196\$	2.323	1:274\$	32.691	15:065\$	305.335	161:107\$	0,039 %	76
4.193	2:345\$	74.017	41:487\$	469.088	474:700\$	3.408.520	3.313:210\$	0,793 %	77
—	—	3.000	200\$	6.891.617	219:362\$	27.278.683	1.029:363\$	0,248 %	78
450	187\$	2.057	11:442\$	66.553	534:089\$	563.495	4.883:032\$	1,176 %	
450	187\$	1.685	9:042\$	61.478	451:011\$	4.524	6:008\$	0,001 %	79
—	—	372	2:400\$	5.145	33:015\$	511.280	4.371:087\$	1,53 %	80
280	1:756\$	4.730	25:378\$	27.265	121:186\$	231.808	1.211:023\$	0,292 %	81
—	—	1.258	1:106\$	49.703	106:040\$	349.390	541:932\$	0,131 %	82
—	—	3.530	2:743\$	12.329	24:614\$	86.313	204:869\$	0,049 %	83
—	—	402	38:150\$	365	35:153\$	3.096	419:363\$	0,102 %	84
1.551	718\$	2.983	2:434\$	779.546	473:382\$	5.086.264	3.188:040\$	0,768 %	85
—	—	25 ⁰⁸⁰	1:132\$	963 ⁶¹⁸	158:786\$	9.400 ¹⁹⁸	1.110:017\$	0,267 %	86
—	—	3 ⁰⁸⁰	935\$	40 ⁰⁸⁴⁰	110:162\$	4.202 ²²²	775:025\$	0,187 %	87
—	—	22	107\$	462 ⁰²⁸	20:594\$	5.195 ⁰⁰³	177:072\$	0,042 %	88
—	—	—	—	2 ⁴⁴	18:730\$	2680	157:019\$	0,038 %	89
—	—	—	—	1.952.553	1.057:214\$	12.915.401	7.780:687\$	1,863 %	90
12.434	4:791\$	181.474	50:800\$	8.998.906	1.466:222\$	50.622.134	8.786:020\$	2,117 %	91
53	416\$	3.184	28:905\$	135.228	864:634\$	1.044.979	7.807:133\$	1,091 %	
—	—	—	—	11.037	10:830\$	58.703	86:539\$	0,020 %	92
—	—	107	587\$	21.837	95:173\$	476.334	742:033\$	0,179 %	93
14	171\$	2.496	25:997\$	4.164	47:005\$	25.239	477:946\$	0,116 %	94
39	275\$	581	2:321\$	75.507	614:312\$	616.705	5.530:076\$	1,337 %	95
414	830\$	3.675	25:388\$	14.593	90:679\$	437.700	903:039\$	0,219 %	96
—	—	—	—	0.724	12:156\$	89.847	487:302\$	0,045 %	97
55	263\$	113	2:114\$	4.641	60:241\$	29.010	395:120\$	0,095 %	98
359	567\$	1.802	15:549\$	57.100	248:141\$	372.084	1.614:002\$	0,359 %	99
—	—	1.760	7:725\$	12.931	72:839\$	179.330	845:388\$	0,204 %	100
—	—	296	919\$	65.228	218:855\$	515.427	2.280:566\$	0,550 %	101
5.837	4:335\$	85.898	26:347\$	3.376.343	540:542\$	30.975.970	5.275:268\$	1,271 %	
200	518\$	2.716	5:468\$	23.401	66:476\$	280.835	575:465\$	0,131 %	102
4.419	876\$	41.012	0:000\$	2.971.736	272:738\$	27.935.384	3.228:982\$	0,773 %	103
18	83\$	273	536\$	19.224	16:431\$	85.021	123:854\$	0,030 %	104
1.200	2:853\$	38.076	7:593\$	127.193	16:284\$	420.113	81:086\$	0,020 %	105
—	—	3.821	0:052\$	231.739	168:013\$	2.194.000	1.202:581\$	0,314 %	106
—	—	89	154\$	62.000	7:864\$	1.404.341	195:842\$	0,047 %	107
110	63\$	19.678	14:214\$	1.192.163	513:109\$	7.931.836	3.877:206\$	0,934 %	
—	—	—	—	2.679	2.127\$	493.845	133:315\$	0,044 %	108
110	63\$	8.153	4:555\$	598.015	236:557\$	3.419.950	1.182:812\$	0,273 %	109
—	—	11.525	9:650\$	531.077	332:079\$	4.277.314	2.495:840\$	0,672 %	110
—	—	—	—	302	3:318\$	4.907	55:914\$	0,013 %	111
—	—	—	—	—	—	35.700	9:155\$	0,002 %	112
—	—	2.694	1:237\$	555.523	191:197\$	6.266.346	2.427:902\$	0,585 %	113
314	429\$	12.097	13:174\$	1.077.648	674:349\$	7.240.030	4.356:598\$	1,050 %	114
418	2:539\$	3.119	20:137\$	24.468	221:056\$	186.153	1.413:945\$	0,341 %	115

DESCRIÇÃO DAS MERCADORIAS	UNIDADE	SANTA CATHARINA				RIO GRANDE DO SUL			
		DEZEMBRO		DOZE MEZES		DEZEMBRO		DOZE MEZES	
		Quantidade	Valor	Quantidade	Valor	Quantidade	Valor	Quantidade	Valor
(Continuação)									
Productos químicos	Kilo	7.446	5.553\$	116.496	65.433\$	248.794	120.501\$	1.587.718	824.290\$
116. Acido sulfurico	v	—	—	120	20\$	4.050	708\$	10.160	3.880\$
117. Acidos não especificados	v	—	—	2.205	2.234\$	3.872	2.591\$	22.371	17.445\$
118. Alvaiaide	v	651	203\$	8.550	3.540\$	15.522	4.048\$	81.511	30.173\$
119. Medicamentos e drogas	v	1.523	2.293\$	11.402	23.912\$	28.580	64.533\$	206.167	309.333\$
120. Nitrato de potassa e de soda	v	—	—	5.077	2.447\$	780	359\$	9.177	4.030\$
121. Parafina	v	—	—	624	672\$	898	499\$	11.302	13.932\$
122. Sulfato de cobre	v	—	—	10	8\$	3.097	1.784\$	113.515	62.970\$
123. Sulfato de ferro	v	30	1\$	201	18\$	2.000	324\$	3.383	507\$
124. Zarcão	v	1.820	718\$	8.479	3.330\$	5.204	1.823\$	31.200	11.813\$
125. Não especificados	v	3.422	2.238\$	80.127	29.183\$	183.891	43.137\$	1.027.743	279.587\$
Seda e suas manufacturas	Kilo	29	2.096\$	255	11.748\$	1.042	42.031\$	5.032	225.329\$
127. Roupa feita de seda com ou sem mesclas	v	—	—	—	—	3	217\$	70	6.154\$
127. Seda em fio, rama ou borra	v	—	—	2	434\$	106	1.571\$	231	3.830\$
128. Tecidos de seda com ou sem mesclas	v	2	122\$	59	2.488\$	360	13.111\$	2.058	83.530\$
129. Manufacturas não especificadas	v	27	1.974\$	194	9.129\$	573	27.072\$	2.682	131.815\$
130. Tintas, vernizes e substancias para	Kilo	4.773	3.243\$	48.580	26.964\$	54.380	41.698\$	230.826	215.282\$
Vidros, crystaes e suas manufacturas	Kilo	9.133	3.221\$	35.247	16.059\$	55.970	25.030\$	421.102	167.802\$
131. Vidros para vidraça e outros usos	v	6.050	1.500\$	22.282	6.020\$	25.475	8.217\$	150.445	52.572\$
132. Manufacturas não especificadas	v	2.488	1.721\$	12.965	10.039\$	30.495	16.783\$	270.657	135.230\$
133. Varios artigos	—	—	35.852\$	—	191.733\$	—	162.046\$	—	1.370.938\$
Total das mercadorias	—	—	413.761\$	—	2.816.858\$	—	3.846.557\$	—	24.044.997\$
Valores									
Ouro em moeda { Dollars	—	—	—	—	—	—	—	—	—
Francos	—	—	—	—	—	—	—	—	—
Libras esterlinas	—	200	3.923\$	1.500	30.521\$	—	—	7.380	100.908\$
Marcos	—	—	—	—	—	—	—	—	—
Pesos argentinos	—	—	—	—	—	—	—	4.104	17.079\$
Prata em moeda { Liras italianas	—	—	—	—	—	—	—	—	—
Pesetas	—	—	—	—	—	—	—	—	—
Réis fortes	—	—	—	—	—	—	—	—	—
Outros valores	—	—	—	—	—	—	—	—	—
Total dos valores	—	—	3.923\$	—	30.524\$	—	—	—	178.647\$
Total geral	—	—	417.684\$	—	2.847.382\$	—	3.846.557\$	—	24.223.644\$
Valor das mercadorias, equivalente em libras esterlinas	—	—	21.070	—	133.935	—	196.117	—	1.147.908
Porcentagem por destinos, sobre o valor das mercadorias	—	—	—	—	0,070	—	—	—	5,703

Importação geral dos Estados Unidos do Brazil

POR

durante os meses de Janeiro a Dezembro de 1901

ORIGENS

DESCRIÇÃO DAS MERCADORIAS	UNIDADE	ALLEMANHA				ARGENTINA			
		DEZEMBRO		DOZE MEZES		DEZEMBRO		DOZE MEZES	
		Quantidade	Valor	Quantidade	Valor	Quantidade	Valor	Quantidade	Valor
Aço, ferro e suas manufacturas	Kilo	1.678.706	460.699\$	9.565.816	3.246.597\$	5.028	3.049\$	16.913	11.968\$
1. Aço em barra, chapas e lingotes . . .	>	15.402	6.803\$	405.170	43.883\$	—	—	—	—
2. Arame de aço e de ferro . . .	>	913.098	165.437\$	4.773.376	914.188\$	3.389	720\$	7.159	2.108\$
3. Ferro em chapas, vergas e vergalhões . . .	>	172.053	29.034\$	1.335.430	225.270\$	73	20\$	4.328	940\$
4. Ferro guiza e pudido . . .	>	—	—	235.507	23.008\$	—	—	—	—
5. Trilhos de aço e ferro e acessórios . . .	>	303.468	44.233\$	363.855	77.214\$	—	—	—	—
6. Tubos e canos de aço e ferro . . .	>	93.080	33.165\$	327.017	130.108\$	00	—	605	437\$
7. Manufacturas não especificadas . . .	>	180.735	180.968\$	2.416.955	1.820.020\$	1.435	2.210\$	7.530	6.174\$
Algodão e suas manufacturas	Kilo	100.320	483.712\$	802.548	4.198.441\$	92	838\$	18.952	38.670\$
8. Algodão em rama . . .	>	—	—	673	1.163\$	—	—	—	—
9. Fio de algodão com ou sem mesclas . . .	>	6.305	12.412\$	36.577	78.910\$	—	—	18.689	31.748\$
10. Roupas feitas de algodão com ou sem mesclas . . .	>	9.845	70.530\$	67.637	490.127\$	—	—	—	—
11. Tecidos de algodão, brancos . . .	>	2.619	10.703\$	15.153	67.714\$	—	—	—	—
12. Tecidos de algodão, cor . . .	>	—	—	603	2.238\$	—	—	—	—
13. Tecidos de algodão, estampados . . .	>	16.183	51.325\$	120.820	53.701\$	—	—	—	—
14. Tecidos de algodão, tintos . . .	>	15.308	63.124\$	89.480	393.240\$	—	—	—	—
15. Tecidos de algodão não especificados . . .	>	15.750	79.435\$	170.179	901.448\$	02	838\$	92	838\$
16. Manufacturas não especificadas de algodão com ou sem mesclas . . .	>	31.186	188.000\$	205.005	1.063.896\$	—	—	180	1.123\$
Aparelhos, instrumentos, machinas, acessórios e utensilios e ferramentas.	Kilo	311.245	463.440\$	3.137.745	4.451.447\$	3.740	6.955\$	10.095	31.605\$
17. Aparelhos científicos e outros, machinas e acessórios . . .	>	190.708	291.204\$	1.008.077	2.972.003\$	2.772	5.415\$	7.084	28.024\$
18. Material rodante para estrada de ferro . . .	>	49.020	24.928\$	857.920	365.716\$	—	—	—	—
19. Motores e locomoveis . . .	>	3.230	8.773\$	451.046	1.385.570\$	—	—	1.000	924\$
20. Utensilios e ferramentas não especificados . . .	>	68.287	130.510\$	400.113	944.428\$	688	1.534\$	1.322	2.058\$
21. Armamento e munição de caça e guerra . . .	>	9.393	38.243\$	232.098	577.261\$	5	50\$	5	50\$
Artigos destinados á alimentação	Kilo	—	410.762\$	—	3.546.604\$	—	6.111.369\$	—	53.496.793\$
22. Alhos e cebolas . . .	>	17.950	3.450\$	55.000	40.414\$	130	71\$	15.542	5.080\$
23. Assucar . . .	>	12.260	3.054\$	28.008	8.098\$	622	1.002\$	1.002	453\$
24. Azeite de Oliveira . . .	>	7	28\$	517	704\$	5	4\$	133	193\$
25. Bacalhau . . .	>	1.940	1.558\$	23.346	23.509\$	—	—	450	345\$
26. Banha . . .	>	8.030	11.250\$	8.007	11.282\$	8.811	2.575\$	12.011	7.018\$
27. Batatas . . .	>	436.338	52.027\$	4.112.044	149.028\$	32.561	4.100\$	446.703	60.605\$
28. Biscuitos, bolachas e massas . . .	>	578	91\$	16.313	13.437\$	1.015	618\$	2.772	1.235\$
29. Chá . . .	>	3.370	6.421\$	27.781	64.800\$	106	312\$	181	303\$
30. Chocolate, cacau, confeitos e doces . . .	>	1.300	3.538\$	25.002	210	60\$	—	210	60\$
31. Especiarias: cravo, herva doce, pimentas, etc. . .	>	9.049	10.880\$	91.431	111.008\$	—	—	—	—
32. Farinhas de trigo . . .	>	—	—	91.687	24.014\$	—	—	—	—
33. Farinha não especificada . . .	>	11.889	3.745\$	47.388	14.983\$	7.043.470	1.540.414\$	77.402.870	10.300.578\$
34. Fructas e legumes verdes: nozes, castanhas, etc. . .	>	1.409	1.071\$	8.658	8.100\$	3.590	2.175\$	84.182	45.088\$
35. Manteiga . . .	>	514	2.141\$	7.488	24.397\$	—	—	15.734	40.377\$
36. Presunto . . .	>	95	1.046\$	10.772	25.978\$	—	—	—	—
37. Queijo . . .	>	312	478\$	3.825	7.046\$	—	—	—	—
38. Sal bruto . . .	>	656.200	27.399\$	2.104.950	89.880\$	420.429	10.431\$	455.121	19.154\$
39. Tocinho . . .	>	54	108\$	102	5.08\$	—	—	—	—
40. Vinagre . . .	>	208	108\$	15.405	11.008\$	15	10\$	15	10\$
41. Xarquo . . .	>	—	—	—	—	3.908.060	2.247.398\$	23.081.351	18.749.173\$
42. Aguas minerais . . .	>	61.000	33.033\$	526.081	264.487\$	—	—	—	—
43. Cerveja . . .	>	8.508	5.142\$	81.203	45.058\$	47	47\$	747	403\$
44. Licores e xarpos . . .	>	65	108\$	1.140	1.745\$	8	27\$	5	27\$
45. Vinho . . .	>	10.368	11.351\$	94.275	106.084\$	121	210\$	3.162	1.034\$
46. Não especificadas . . .	>	11.087	17.178\$	76.050	76.092\$	10	35\$	710	83\$
47. Arroz . . .	>	613.103	138.074\$	7.301.783	1.742.803\$	707	218\$	17.002	3.121\$
48. Cevada torrefacta (malto) . . .	>	101.074	36.834\$	1.068.030	415.124\$	—	—	—	—
49. Cereais: milho e fava . . .	>	—	—	2.000	040\$	117.571	20.243\$	598.108	112.705\$
50. Milho . . .	>	—	—	62	28\$	448.500	50.505\$	12.005.290	1.203.217\$
51. Trigo . . .	>	—	—	000	458\$	12.208.070	1.044.310\$	114.521.450	16.455.483\$
52. Não especificados . . .	>	6.793	2.594\$	23.691	9.707\$	112.870	11.008\$	307.170	63.081\$
53. Conservas e extracto de carne . . .	>	1.110	3.523\$	10.776	33.168\$	1.021	1.595\$	14.242	18.390\$
54. Conservas: idem, idem de fructas e legumes . . .	>	11.070	16.107\$	67.200	31.550\$	2.812	1.710\$	27.370	14.370\$
55. Idem, idem de peixe . . .	>	9.243	5.240\$	34.696	29.784\$	122	67\$	452	148\$
56. Leite em conserva . . .	>	470	698\$	15.497	42.716\$	—	—	280	85\$
57. Alfafa . . .	>	—	—	—	—	2.783.233	200.825\$	10.288.047	1.060.241\$
58. Forragens: Não especificadas . . .	>	—	—	30	46\$	—	—	597.018	58.000\$
59. Gado: Lanigero . . .	Cab.	—	—	—	—	350	8.470\$	4.086	140.053\$
60. Yacuum . . .	>	—	—	—	—	1.253	313.013\$	10.410	3.403.505\$
61. Não especificados . . .	Kilo	25.138	10.231\$	195.520	77.681\$	13.217	1.406\$	13.853	3.736\$

DESCRIÇÃO DAS MERCADORIAS	UNIDADE	AUSTRIA-HUNGRIA				BELGICA				ESTADOS-UNIDOS				
		DEZEMBRO		DOZE MEZES		DEZEMBRO		DOZE MEZES		DEZEMBRO		DOZE MEZES		
		Quantidade	Valor	Quantidade	Valor	Quantidade	Valor	Quantidade	Valor	Quantidade	Valor	Quantidade	Valor	
Aço, ferro e suas manufacturas	Kilo	17.000	10.294\$	149.197	109.841\$	3.555.243	512.317\$	17.285.608	2.951.708\$	1.193.265	388.536\$	15.966.273	3.014.896\$	
1. Aço em barra, chapas e lingotes . . .	>	11.850	4.181\$	72.000	26.104\$	401	42\$	111.064	21.574\$	1.137	962\$	49.478	5.855\$	
2. Arame de aço e de ferro . . .	>	—	—	—	—	81.455	13.311\$	257.538	66.172\$	601.515	172.778\$	8.857.824	1.030.821\$	
3. Ferro em chapas, vergas e vergalhões . . .	>	—	—	1.500	620\$	128.917	20.751\$	2.091.175	353.300\$	—	—	60.531	21.900\$	
4. Ferro guiza e pudido . . .	>	—	—	—	—	—	—	38.218	3.822\$	—	—	23.713	2.870\$	
5. Trilhos de aço e ferro e acessórios . . .	>	—	—	—	—	3.053.140	410.513\$	11.502.111	1.722.594\$	147.534	91.831\$	9.406.074	1.130.642\$	
6. Tubos e canos de aço e ferro . . .	>	—	—	—	—	215.007	39.734\$	2.500.876	523.848\$	4.839	3.466\$	1.221.073	194.773\$	
7. Manufacturas não especificadas . . .	>	5.120	6.100\$	75.037	83.027\$	55.938	16.906\$	681.623	236.838\$	378.210	111.449\$	1.375.483	599.047\$	
Algodão e suas manufacturas	Kilo	24.288	143.989\$	167.102	1.183.087\$	12.107	42.264\$	109.689	426.268\$	124.244	321.674\$	621.551	1.664.075\$	
8. Algodão em rama . . .	>	—	—	—	—	—	—	—	—	—	—	296	650\$	
9. Fio de algodão com ou sem mesclas . . .	>	—	—	—	—	—	—	1.125	4.876\$	82	2.020\$	4.447	6.074\$	
10. Roupas feitas de algodão com ou sem mesclas . . .	>	—	—	—	—	7.653	60.475\$	83.824	731.110\$	211	750\$	5.13	2.192\$	
11. Tecidos de algodão, brancos . . .	>	—	—	—	—	610	2.490\$	—	—	139	411\$	507	3.145\$	
12. Tecidos de algodão, cor . . .	>	—	—	—	—	—	—	—	—	—	—	3.121	11.108\$	
13. Tecidos de algodão, estampados . . .	>	—	—	—	—	—	—	—	—	—	—	8.451	44.107\$	
14. Tecidos de algodão, tintos . . .	>	0.950	47.330\$	27.744	140.312\$	—	—	211	87\$	—	—	29.500	88.306\$	
15. Tecidos de algodão não especificados . . .	>	1.090	4.515\$	7.690	35.321\$	5.000	17.585\$	21.074	85.226\$	40.770	110.982\$	150.441	392.046\$	
16. Manufacturas não especificadas de algodão com ou sem mesclas . . .	>	1.431	9.014\$	9.946	76.835\$	2.593	12.468\$	63.270	227.663\$	17.311	41.613\$	114.431	544.376\$	
Aparelhos, instrumentos, machinas, acessórios e utensilios e ferramentas.	Kilo	2.458	7.702\$	17.738	70.193\$	163.024	40.740\$	849.043	425.808\$	636.183	741.504\$	2.770.816	4.146.256\$	
17. Aparelhos científicos e outros, machinas e acessórios . . .	>	2.170	6.508\$	15.183	62.150\$	7.818	13.710\$	74.033	77.104\$	133.779	242.098\$	1.342.172	2.303.962\$	
18. Material rodante para estrada de ferro . . .	>	—	—	—	—	—	—	229.896	113.030\$	417.742	414.518\$	950.548	808.565\$	
19. Motores e locomoveis . . .	>	—	—	—	—	—	—	—	—	—	6.271	15.085\$	122.614	245.406\$
20. Utensilios e ferramentas não especificados . . .	>	288	1.194\$	2.555	7.643\$	455.208	27.024\$	544.247	234.777\$	48.341	69.173\$	855.512	674.274\$	
21. Armamento e munição de caça e guerra . . .	>	6	11\$	47	430\$	4.120	33.715\$	49.618	466.223\$	7.603	36.934\$	98.706	431.4	

DESCRIÇÃO DAS MERCADORIAS	UNIDADE	ALLEMANHA				ARGENTINA			
		DEZEMBRO		DOZE MESES		DEZEMBRO		DOZE MESES	
		Quantidade	Valor	Quantidade	Valor	Quantidade	Valor	Quantidade	Valor
(Continuação)									
Barro, louça, pedra, porcellana e suas manufacturas	Kilo	1.820.643	220.030\$	18.806.505	2.206.590\$	—	—	21.588	904\$
62. Cimento	>	1.675.975	97.462\$	16.735.560	1.000.450\$	—	—	1.500	177\$
63. Pedras, terras não especificadas	>	9.493	1.773\$	440.921	61.657\$	—	—	20.050	20\$
64. Tubos e canos de barro e louça	>	2.331	314\$	12.057	2.309\$	—	—	—	—
65. Manufacturas não especificadas	>	151.094	120.489\$	1.617.958	1.152.354\$	—	—	33	87\$
66. Borracha em bruto	Kilo	—	—	—	—	—	—	—	—
67. Idem (manufacturas de)	>	7.892	55.385\$	59.418	490.719\$	—	—	—	—
68. Breu	>	28.769	3.980\$	101.869	14.588\$	33	27\$	33	27\$
69. Carvão de pedra	>	35.000	2.069\$	1.582.655	58.099\$	—	—	2.100	189\$
70. Charutos, cigarros e outras manufacturas de fumo	>	1	11\$	292	3.097\$	—	—	—	—
Cobre, chumbo, estanho, alumínio, folha de Flandres e zinco e suas manufacturas	Kilo	95.015	177.094\$	618.689	1.115.487\$	2.744	869\$	7.608	2.765\$
71. Chumbo em folhas, lingotes e vergas	>	17.420	5.813\$	88.274	32.497\$	—	—	—	—
72. Cobre e suas ligas em chapas, laminas e folhas	>	4.016	7.003\$	32.487	60.053\$	—	—	—	—
73. Estanho em barra, em chapas ou laminas	>	3.404	8.764\$	23.591	33.402\$	—	—	—	—
74. Folha de Flandres	>	—	—	54.608	32.115\$	—	—	—	—
75. Tubos e canos de chumbo, cobre, estanho e zinco	>	8.112	2.254\$	14.943	10.293\$	—	—	—	—
76. Zinco e suas ligas em chapas ou laminas	>	2.067	3.033\$	41.453	23.381\$	—	—	—	—
77. Manufacturas não especificadas de alumínio, chumbo, cobre, estanho, folha de Flandres, zinco e níquel	>	53.031	114.450\$	373.573	901.816\$	2.744	869\$	7.608	2.705\$
78. Caca e outros combustíveis artificiaes de mineraes	Kilo	—	—	107.734	7.085\$	—	—	—	—
Couros, pelles e suas manufacturas	Kilo	9.595	113.889\$	111.738	1.485.688\$	2.346	2.023\$	18.350	34.911\$
79. Solla	>	—	—	14	81\$	—	—	—	—
80. Couros e pelles não especificados	>	7.772	90.007\$	98.099	1.316.741\$	2.346	2.023\$	17.032	23.874\$
81. Manufacturas não especificadas	>	1.823	23.192\$	13.055	169.260\$	—	—	718	11.037\$
82. Cutelaria (artigos de)	Kilo	6.718	38.513\$	88.593	475.644\$	—	—	—	—
83. Folhas, cascas, lenhos, talos, bagas, flores, raizas e similares para usos modolnaes e de tinturaria	>	32.108	82.312\$	147.716	317.167\$	—	—	2.020	313\$
84. Fumo em folha	>	1.925	6.370\$	21.065	85.268\$	469	640\$	1.205	1.297\$
85. Gado asinino, cavalari e muar	Cab.	—	—	—	—	59	17.837\$	766	202.829\$
86. Graxa e sebo	Kilo	7.985	4.360\$	19.181	10.984\$	454.395	276.210\$	3.091.641	1.936.131\$
Joalheria	Kilo	415.393	56.044\$	3.553.870	467.058\$	—	—	—	—
87. Artigos de ouro, prata e platina	>	224.511	45.803\$	2.007.000	408.970\$	—	—	—	—
88. Bijouteria falsa	>	187.091	9.074\$	1.544.870	57.611\$	—	—	—	—
89. Pedras preciosas soltas	>	4.791	477\$	1.791	477\$	—	—	—	—
90. Juta (flo de)	Kilo	351	602\$	2.143	2.425\$	—	—	—	—
91. Kerosene e outros oleos mineraes refinados	>	12.898	3.258\$	110.965	29.261\$	90	43\$	90	43\$
Lã e suas manufacturas	Kilo	31.168	234.819\$	208.053	1.834.404\$	—	—	2.350	6.723\$
92. Lã em bruto	>	—	—	2.080	7.823\$	—	—	—	—
93. Idem em fio e em rama, lavrada ou tinta	>	1.300	5.104\$	14.464	65.219\$	—	—	2.250	0.180\$
94. Roupa feita de lã com ou sem mesclas	>	9.310	21.830\$	11.195	180.073\$	—	—	100	643\$
95. Tecidos de lã com ou sem mesclas	>	15.730	136.880\$	113.693	1.078.759\$	—	—	—	—
96. Manufacturas não especificadas de lã	>	10.724	67.993\$	60.753	501.625\$	—	—	—	—
Linho e suas manufacturas	Kilo	7.302	43.902\$	70.582	301.560\$	—	—	410	3.354\$
97. Fio de linho com ou sem mesclas	>	—	—	813	1.810\$	—	—	—	—
98. Roupa feita de linho com ou sem mesclas	>	1.113	13.315\$	4.710	63.593\$	—	—	—	—
99. Tecidos de linho com ou sem mesclas	>	2.472	16.065\$	28.123	50.630\$	—	—	410	3.374\$
100. Manufacturas não especificadas	>	3.717	14.442\$	36.028	146.583\$	—	—	—	—
101. Livros e impressos	>	11.218	26.907\$	73.652	240.968\$	190	429\$	3.634	21.853\$
Madeiras, juncos, cipós e suas manufacturas	Kilo	82.362	56.453\$	893.225	414.173\$	140.000	18.715\$	186.685	33.761\$
102. Moveis de bambú, junco e madeira	>	5.506	14.995\$	30.680	73.441\$	—	—	960	1.840\$
103. Pinho	>	62.290	9.154\$	636.354	91.198\$	—	—	6.500	783\$
104. Bambú, canna da India, juncos e cipós não especificados	>	2.473	10.756\$	20.803	77.422\$	—	—	—	—
105. Madeiras não especificadas	>	45	116\$	87.571	17.273\$	15.000	3.110\$	29.411	7.843\$
106. Manufacturas não especificadas	>	12.378	21.432\$	97.847	151.839\$	125.000	15.595\$	149.540	23.014\$
107. Marmore	Kilo	—	—	323	349\$	—	—	192	162\$
Oleos e azeites	Kilo	29.451	20.224\$	223.904	168.111\$	—	—	1.265	956\$
108. Azeites e oleos animais	>	846	302\$	955	612\$	—	—	—	—
109. Azeite para machinas	>	10.375	4.905\$	75.262	20.468\$	—	—	18	20\$
110. Azeite vegetal	>	17.833	12.480\$	142.420	102.227\$	—	—	772	408\$
111. Oleos essenciaes	>	302	2.318\$	3.283	34.903\$	—	—	475	402\$
112. Oleos mineraes	>	—	—	1.934	903\$	—	—	—	—
113. Papel para impressão	Kilo	138.589	53.510\$	1.762.363	721.635\$	—	—	—	—
114. Papel, papelão e cartão (manufacturas de)	>	375.909	260.386\$	2.921.616	1.976.212\$	12	12\$	357	297\$
115. Perfumarias	>	551	4.139\$	10.799	33.862\$	8	81\$	8	31\$

AUSTRIA-HUNGRIA				BELGICA				ESTADOS-UNIDOS			
DEZEMBRO		DOZE MEZES		DEZEMBRO		DOZE MEZES		DEZEMBRO		DOZE MEZES	
Quantidade	Valor	Quantidade	Valor	Quantidade	Valor	Quantidade	Valor	Quantidade	Valor	Quantidade	Valor
2.792	4:752\$	82.037	54:270\$	3.178.620	165:592\$	16.813.710	984:315\$	346.059	17:528\$	673.067	47:727\$
—	—	50.900	2:768\$	2.961.665	148:201\$	15.454.221	802:102\$	—	—	2.877	269\$
—	—	29	30\$	3.000	540\$	26.391	4:247\$	345.374	16:851\$	615.031	33:072\$
2.792	4:752\$	31.108	51:463\$	13.900	1:443\$	70.152	6:630\$	43	440\$	170	698\$
—	—	—	—	200.055	15:332\$	1.262.936	171:286\$	540	237\$	51.330	13:683\$
285	2.706\$	3.666	42:043\$	85	742\$	1.110	7:904\$	559	7.723\$	6.817	71:642\$
—	—	—	—	—	—	1.979	866\$	2.112.030	220:240\$	10.300.429	1.110:386\$
82	581\$	127	1:424\$	—	—	45	254\$	11.713.887	266:244\$	74.473.258	2.252:373\$
—	—	—	—	—	—	—	—	36	225\$	423	15:437\$
1.685	6:085\$	8.298	50:845\$	44.741	21:498\$	555.902	279:935\$	6.092	1:386\$	523.627	264:999\$
—	—	300	1:156\$	5.012	1:326\$	7.021	2:102\$	—	—	23	100\$
—	—	287	706\$	—	—	0.036	11:337\$	—	—	710	748\$
1.200	4:070\$	2.731	10:130\$	—	—	1.203	1:023\$	11	20\$	3.072	3:400\$
—	—	151	442\$	—	—	11.516	2:761\$	224	230\$	3.132	3:132\$
—	—	—	—	—	—	178	506\$	—	—	437	891\$
—	—	—	—	24.507	11:733\$	228.152	110:114\$	—	—	1.158	1:003\$
485	2:015\$	4.880	38:348\$	15.162	8:431\$	301.760	140:027\$	5.857	11:130\$	515.035	255:028\$
—	—	—	—	421.225	15:538\$	421.225	15:538\$	—	—	3	4\$
437	4:115\$	4.148	38:944\$	199	2:392\$	6.341	79:453\$	11.946	81:015\$	74.381	482:946\$
3.0	1:08\$	2.200	16:551\$	108	2:373\$	2.007	31:851\$	11.725	79:730\$	74.539	450:670\$
108	2:135\$	1.870	22:330\$	1	19\$	3.344	44:002\$	221	1:235\$	321	2:135\$
55	217\$	131	1:260\$	—	—	643	4:427\$	2.035	10:199\$	12.308	59:987\$
5.103	15:287\$	29.695	80:148\$	75	136\$	3.492	5:007\$	386	1:123\$	11.539	5:586\$
—	—	594	1:020\$	8.019	13:144\$	20.946	34:938\$	591	1.003\$	13.866	21:935\$
—	—	30.084	28:152\$	4.000	1:735\$	14.185	7:366\$	—	—	131.252	98:604\$
22012	584\$	770	14:810\$	—	—	—	—	2000	770\$	491113	24:093\$
5566	191\$	38201	937\$	—	—	—	—	0100	588\$	60373	4:508\$
17386	393\$	732221	13:873\$	—	—	—	—	2140	132\$	430840	10:105\$
—	—	—	—	—	—	395	548\$	—	—	1.058	485\$
27.175	3:073\$	109.223	15:702\$	5.157	1:369\$	5.157	1:369\$	8.801.051	1.444:351\$	49.715.053	8.558:645\$
811	9:910\$	18.973	228:326\$	4.896	35:340\$	45.641	338:541\$	462	2:938\$	1.039	4:442\$
—	—	213	1:386\$	—	—	190	1:278\$	—	—	—	—
17	243\$	217	5:050\$	2.253	8:580\$	16.365	05:412\$	—	—	6	177\$
794	9:007\$	18.411	220:417\$	2.613	20:610\$	27.090	261:373\$	7	392\$	7	302\$
—	—	132	1:473\$	25	150\$	1.800	10:017\$	455	2:540\$	505	1:555\$
2.296	26:790\$	15.327	157:528\$	13.094	45:872\$	102.723	413:498\$	4.587	2:548\$	28.015	39:806\$
—	—	421	1:302\$	179	554\$	9.276	21:798\$	4.481	2:128\$	12.781	8:005\$
2.091	23:915\$	10.757	131:022\$	—	—	9	188\$	—	—	12	153\$
108	2:083\$	651	0:610\$	12.774	44:816\$	83.599	310:771\$	23	113\$	1.447	3:751\$
97	837\$	3.498	18:529\$	111	472\$	9.830	74:741\$	83	307\$	13.775	27:637\$
—	—	2.336	103:298\$	—	—	8.463	15:340\$	9.521	10:077\$	76.149	233:946\$
16.574	33:431\$	166.458	293:368\$	3.372	1:660\$	5.599	3:853\$	2.812.397	261:891\$	22.262.509	2.606:562\$
16.003	31:835\$	162.000	233:308\$	211	150\$	805	294\$	1.118	1:665\$	35.079	47:204\$
—	—	—	—	—	—	—	—	2.779.516	245:201\$	21.857.749	2.440:055\$
—	—	—	—	—	—	—	—	—	—	1.610	1:863\$
511	1:590\$	4.302	10:000\$	3.158	1:501\$	5.294	8:550\$	31.703	15:025\$	27.059	13:070\$
—	—	258	152\$	—	—	26	35\$	—	—	—	—
1.727	523\$	214.774	32:515\$	7.162	1:858\$	67.852	34:568\$	899.481	419:890\$	5.379.956	2.487:741\$
—	—	9	10\$	—	—	493	331\$	960	1:156\$	54.112	52:871\$
1.727	523\$	214.715	32:083\$	7.162	1:858\$	52.401	23:583\$	372.002	127:521\$	2.082.044	633:248\$
—	—	50	422\$	—	—	14.953	10:201\$	526.519	291:210\$	3.243.794	1.801:500\$
—	—	—	—	—	—	—	—	—	—	6	196\$
4.327	2:202\$	245.652	122:256\$	75.679	33:114\$	913.849	384:833\$	57.815	14:150\$	525.828	150:395\$
61.957	42:482\$	411.085	298:132\$	46.536	21:987\$	417.184	191:962\$	39.077	17:406\$	203.721	110:880\$
63	445\$	312	1:937\$	—	—	371	1:282\$	1.1837	10.002\$	31.566	97:484\$

82
83
84
85
86
87
88
89
90
91
92
93
94
95
96
97
98
99
100
101
102
103
104
105
106
107
108
109
110
111
112
113
114
115

DESCRIÇÃO DAS MERCADORIAS	UNIDADE	ALLEMANHA				ARGENTINA			
		DEZEMBRO		DOZE MEZES		DEZEMBRO		DOZE MEZES	
		Quantidade	Valor	Quantidade	Valor	Quantidade	Valor	Quantidade	Valor
(Continuação)									
Productos químicos	Kilo	419.918	294:204\$	2.980.501	2.156:459\$	820	1:176\$	19.589	15:210\$
116. Acido sulfúrico	>	5.227	92\$	167.97	45:593\$	—	—	—	—
117. Acidos não especificados	>	12.732	10:339\$	129.515	138:218\$	—	—	—	—
118. Alvaída	>	22.578	6:901\$	167.829	64:144\$	—	—	—	—
119. Medicamentos e drogas	>	101.224	160:72\$	800.648	1.115:348\$	388	637\$	4.289	8:253\$
120. Nitrato de potassa e de soda	>	56.383	24:206\$	301.975	140:548\$	—	—	—	—
121. Parafina	>	4.540	3:203\$	70.445	08:083\$	—	—	—	—
122. Sulfato de cobre	>	4.182	2:305\$	79.605	45:345\$	—	—	—	—
123. Idem de ferro	>	2.171	3:16\$	9.138	1:144\$	—	—	—	—
124. Zarcão	>	25.955	8:038\$	135.400	47:988\$	—	—	—	—
125. Não especificados	>	134.620	77:541\$	1.109.979	490:122\$	432	53\$	15.350	0:057\$
Seda e suas manufacturas	Kilo	1.253	52:822\$	11.055	462:553\$	—	—	219	851\$
126. Roupa feita de seda com ou sem mesclas	>	23	1:66\$	483	13:090\$	—	—	—	—
127. Seda em fio, rama ou borra	>	—	—	239	8:498\$	—	—	—	—
128. Tecidos de seda com ou sem mesclas	>	473	19:096\$	3.656	168:253\$	—	—	—	—
129. Manufacturas não especificadas	>	757	32:061\$	6.977	272:802\$	—	—	219	851\$
130. Tintas, vernizes e substancias para	>	91.175	135:191\$	645.504	1.078:671\$	245	125\$	1.485	1:402\$
Vidros, crystaes e suas manufacturas	Kilo	246.366	111:623\$	1.894.525	1.008:477\$	—	—	3.241	2:477\$
131. Vidros para vidraças e outros usos	>	2.261	3:614\$	29.340	36:478\$	—	—	902	447\$
132. Manufacturas não especificadas	>	244.102	111:008\$	1.865.185	969:299\$	—	—	2.339	2:030\$
133. Varios artigos	—	—	604:954\$	—	5.896:593\$	—	20:678\$	—	325:849\$
Total das mercadorias	—	—	4.522:915\$	—	39.083:606\$	—	6.467:072\$	—	56.173:430\$
Valores :									
Ouro em moeda. { Dollars	—	—	—	—	—	—	—	—	—
{ Francos	—	—	—	—	—	—	—	—	—
{ Libras esterlinas	—	—	—	25	487\$	145.030	2.344:465\$	438.080	8.745:540\$
{ Marcos	—	—	1.220	1:352\$	—	—	—	—	—
{ Posos Argentinos	—	—	—	—	—	—	—	4.101	17:079\$
Prata em moeda { Argentina	—	—	—	—	—	—	—	—	—
{ Pesetas	—	—	—	—	—	—	—	—	—
{ Réis fortes	—	—	—	—	—	—	—	—	—
Outros valores	—	—	—	—	—	—	—	—	—
Total dos valores	—	—	—	—	1:839\$	—	2.844:465\$	—	8.763:195\$
Total geral			4.522:195\$	—	39.082:445\$	—	9.311:537\$	—	64.936:625\$
Valor das mercadorias equivalente em libras esterlinas	—	—	230.601	—	1.803.751	—	329.721	—	2.051.287
Porcentagem por origens, sobre o valor das mercadorias	—	—	—	—	9,416	—	—	—	13,534

DESCRIÇÃO DAS MERCADORIAS	UNIDADE	FRANÇA				GRÃ-BRETANHA E POSSESSÕES			
		DEZEMBRO		DOZE MEZES		DEZEMBRO		DOZE MEZES	
		Quantidade	Valor	Quantidade	Valor	Quantidade	Valor	Quantidade	Valor
(Continuação)									
Barro, louça, pedra, porcelana e suas manufacturas	Kilo	274.103	64.841\$	3.911.679	713:229\$	1.435.435	228:531\$	12.378.894	2.264:631\$
62. Cimento		71.441	5:523\$	235.522	23:413\$	733.146	46:405\$	4.080.159	205:740\$
63. Pedras e terras não especificadas		11.583	1:707\$	173.174	25:890\$	99.503	11:549\$	1.054.879	131:498\$
64. Tubos e canos de louça e barro				346.431	54:259\$	345.239	33:144\$	3.321.818	307:508\$
65. Manufacturas não especificadas		191.079	57:611\$	3.106.510	609:007\$	257.487	137:343\$	3.910.038	1.409:885\$
66. Borracha em bruto						11.756	75:197\$	85.340	650:290\$
67. " (manufacturas de)		1.653	22:747\$	15.595	217:263\$	550	100\$	6.996	967\$
68. Brau						55.931.402	1.675:780\$	716.919.074	25.575:269\$
69. Carvão de pedra									
70. Charutos, cigarros e outras manufacturas		52	305\$	215	1:413\$	11	101\$	201	3:030\$
Cobre, chumbo, estanho, alumínio, folha de Flandres, zinco e suas manufacturas	Kilo	118.180	98:884\$	810.175	795:246\$	1.109.477	604:674\$	6.604.067	3.868:028\$
71. Chumbo em folha, lingotes e vergas		90.211	25:243\$	654.181	185:070\$	97.180	29:082\$	309.908	140:453\$
72. Cobre e suas ligas em chapas, laminas e folhas		49	172\$	2.923	4:594\$	60.230	97:970\$	403.175	817:937\$
73. Estanho em barra, chapas ou laminas		27	84\$	2.101	0:755\$	10.513	37:154\$	97.081	231:843\$
74. Folha de Flandres				301	592\$	554.499	197:200\$	3.510.120	1.224:037\$
75. Tubos e canos de chumbo, cobre, estanho e zinco		21	230\$	0.145	5:180\$	22.757	14:812\$	126.310	128:070\$
76. Zinco e suas ligas em chapas ou laminas		938	592\$	8.040	5:930\$	432	250\$	25.373	13:082\$
77. Manufacturas não especificadas de alumínio, chumbo, cobre, estanho, folha de Flandres, zinco e nickel		17.921	72:563\$	130.484	537:110\$	357.806	228:107\$	2.012.024	1.311:907\$
78. Coke e outros combustiveis artificiaes de mineraes		100.000	4:875\$	210.000	10:669\$	6.370.392	198:949\$	26.539.721	996:067\$
Couros, pelles e suas manufacturas	Kilo	27.470	233:334\$	240.514	2.183:348\$	12.378	58:404\$	80.281	480:613\$
79. Solla				188	801\$			840	3:419\$
80. Couros e pelles não especificados		25.842	213:573\$	224.310	2.015:644\$	11.014	40:831\$	74.936	392:380\$
81. Manufacturas não especificadas		1.628	14:761\$	16.016	100:813\$	1.304	11:053\$	12.490	84:814\$
82. Cutelaria (artigos de)		1.207	7:567\$	15.552	103:838\$	13.187	62:836\$	110.286	661:955\$
83. Folhas, cascas, lenhos, talos, bagas, flores, raizes e similares para usos medicinaes e de tinturaria		152	252\$	7.054	10:582\$	629	833\$	39.750	32:938\$
84. Fumo em folha				4.360	7:089\$	422	768\$	5.473	8:820\$
85. Gado azulino, cavallares mar	Cab.							2	3:038\$
86. Graxa e sebo	Kilo			13.947	13:573\$	700	1:370\$	156.328	109:208\$
Joalheria	Kilo	451:07	87:499\$	3.954:381	543:985\$	4:398	5:906\$	321:010	22:216\$
87. Artigos de ouro, prata e platina		213:601	60:937\$	1.736:496	314:000\$	18478	4:841\$	58:010	11:750\$
88. Bijuteria falsa		232:338	9:580\$	2.217:104	74:233\$	22880	1:005\$	202:100	10:457\$
89. Pedras preciosas soltas		0:178	10:982\$	0739	151:750\$				
90. Juta (do de)		1.889	2:517\$	23.793	31:293\$	1.908.642	1.015:260\$	12.579.455	7.351:383\$
91. Kerosene e outros oleos mineraes refinados		6	18\$	1.502	1:309\$	19.911	7:038\$	159.492	50:771\$
Lã e suas manufacturas	Kilo	21.786	182:559\$	194.289	1.714:983\$	75.333	388:599\$	583.862	3.585:705\$
92. Lã em bruto				1.207	0:975\$	16.077	10:830\$	53.014	04:283\$
93. Idem em fio e em rama, lavrada ou tinta		7.220	23:224\$	49.375	240:109\$	13.039	53:174\$	92.044	34:178\$
94. Roupa feita de lã com ou sem mesclas		594	15:820\$	9.378	219:855\$	40	2:103\$	3.623	53:821\$
95. Tecidos de lã com ou sem mesclas		11.613	121:834\$	92.077	971:253\$	44.337	313:455\$	390.702	2.020:080\$
96. Manufacturas não especificadas		2.359	16:075\$	42.192	270:701\$	971	2:977\$	21.546	103:937\$
Linho e suas manufacturas	Kilo	11.071	51:729\$	84.304	419:398\$	43.751	209:236\$	349.285	1.605:771\$
97. Fio de linho com ou sem mesclas		3.505	0:804\$	37.304	83:380\$	303	772\$	21.830	05:845\$
98. Roupa feita de linho com ou sem mesclas		524	8:408\$	4.878	65:006\$	416	0:643\$	4.810	83:351\$
99. Tecidos de linho com ou sem mesclas		4.816	22:416\$	27.243	120:423\$	36.850	102:341\$	228.577	1.052:803\$
100. Manufacturas não especificadas		2.226	14:101\$	14.379	143:923\$	0.117	39:480\$	93.050	403:707\$
101. Livros e impressos		23.949	81:503\$	209.124	795:562\$	3.460	48:630\$	29.987	446:113\$
Madeiras, junco, cipós e suas manufacturas	Kilo	6.723	27:783\$	74.057	230:159\$	129.049	27:360\$	2.809.505	507:335\$
102. Moveis de bambú, junco e madeira		2.793	15:277\$	25.112	101:507\$	285	1:306\$	6.405	27:224\$
103. Pinho						100.820	14:692\$	2.400.046	320:738\$
104. Bambú, canna da India, junco e cipós não especificados		18	83\$	882	1:903\$	1.957	2:441\$	23.181	31:035\$
105. Madeiras não especificadas		452	342\$	0.702	2:822\$	1.723	230\$	18.191	10:941\$
106. Manufacturas não especificadas		3.463	12:081\$	41.301	121:427\$	48.245	8:691\$	355.083	117:392\$
107. Marmore				5.787	2:662\$				
Oleos e azeitas	Kilo	7.178	4:809\$	44.680	38:960\$	239.544	123:573\$	1.612.264	978:737\$
108. Azeites e oleos animais		684	470\$	1.435	1:565\$			130.061	127:223\$
109. Azeite para machinas		526	459\$	5.579	4:124\$	190.730	100:202\$	680.135	324:375\$
110. Azeite vegetal		5.968	4:180\$	36.346	29:071\$	39.814	23:371\$	771.235	510:197\$
111. Oleos essenciaes				770	9:511\$			687	9:276\$
112. Oleos mineraes				44	89\$			18.246	3:665\$
113. Papel para impressão		12.784	8:483\$	965.728	288:162\$	13.180	5:372\$	70.018	41:803\$
114. Papel, papelão e cartão (manufacturas de)		30.947	43:280\$	273.186	371:311\$	34.349	115:897\$	186.688	325:164\$
115. Perfumarias		19.088	186:245\$	129.029	1.206:967\$	2.308	9:841\$	9.582	49:072\$

HESPAÑA				HOLLANDA				ITALIA			
DEZEMBRO		DOZE MEZES		DEZEMBRO		DOZE MEZES		DEZEMBRO		DOZE MEZES	
Quantidade	Valor	Quantidade	Valor	Quantidade	Valor	Quantidade	Valor	Quantidade	Valor	Quantidade	Valor
—	—	27.313	7:938\$	58.183	33:935\$	360.850	2 5:681\$	90.553	11:114\$	550.702	111:882\$
—	—	4.420	1:179\$	—	—	8.000	971\$	60.500	4:191\$	402.880	6:986\$
—	—	6.849	5:576\$	—	—	—	—	25.750	2:593\$	388.253	63:758\$
—	—	16.044	4:184\$	58.123	33:925\$	352.850	214:710\$	4.803	1:585\$	59.569	41:148\$
—	—	178	994\$	—	—	355	5:353\$	2.922	31:729\$	19.520	183:363\$
—	—	—	—	—	—	—	—	—	—	50	11\$
—	—	—	—	—	—	—	—	—	—	53	369\$
306.068	72:726\$	580.286	147:781\$	210	597\$	24.253	21:021\$	591	1:750\$	9.728	23:113\$
300.008	72:720\$	580.286	147:781\$	—	—	—	—	—	—	—	—
—	—	—	—	210	507\$	210	597\$	—	—	—	—
—	—	—	—	—	—	210	2:275	60	500\$	1.063	4:220\$
—	—	—	—	—	—	—	—	—	—	205	620\$
—	—	—	—	—	—	—	—	—	—	—	—
—	—	—	—	—	—	21.788	19:491\$	531	1:250\$	8.460	18:204\$
—	—	—	—	—	—	—	—	—	—	—	—
—	—	—	—	—	—	290	1:487\$	833	3:319\$	12.973	60:313\$
—	—	—	—	—	—	257	1:322\$	883	3:310\$	12.268	56:270\$
—	—	—	—	—	—	33	165\$	—	—	705	4:034\$
—	—	—	—	—	—	—	—	45	256\$	138	726\$
300	93\$	6.443	3:254\$	—	—	56	104\$	425	144\$	9.817	23:853\$
—	—	4	27\$	—	—	472	1:210\$	—	—	7	3:483\$
—	—	1	5:026\$	—	—	1.693	1:539\$	—	—	2.179	2:289\$
—	—	—	—	—	—	—	—	—	—	—	—
—	—	001	515\$	—	—	018	929\$	0010	438\$	40100	6:329\$
—	—	—	—	—	—	—	—	—	—	—	—
—	—	—	—	—	—	—	—	—	—	35000	5:464\$
—	—	002	515\$	—	—	—	—	—	—	4700	805\$
—	—	—	—	—	—	—	—	41.671	38:805\$	338.207	344:056\$
—	—	—	—	—	—	—	—	—	—	1.193	960\$
—	—	6	99\$	—	—	846	7:653\$	826	9:050\$	7.655	51:534\$
—	—	—	—	—	—	—	—	21	96\$	3.707	15:989\$
—	—	—	—	—	—	—	—	168	3:848\$	521	10:004\$
—	—	6	90\$	—	—	734	6:032\$	440	5:082\$	2.251	18:316\$
—	—	—	—	—	—	112	1:021\$	2	4\$	1.110	8:128\$
—	—	—	—	277	734\$	1.180	3:236\$	1.760	11:019\$	19.661	53:788\$
—	—	—	—	—	—	—	—	1.191	5:900\$	4.327	4:786\$
—	—	—	—	—	—	—	—	497	7:380\$	1.863	26:979\$
—	—	—	—	277	734\$	374	1:217\$	57	382\$	488	3:040\$
—	—	—	—	—	—	726	2:019\$	15	917\$	3.983	18:933\$
—	—	1.044	2:535\$	—	—	107	508\$	4.936	14:765\$	25.017	81:310\$
—	—	911	4:133\$	—	—	102	92\$	1.403	2:854\$	24.617	38:852\$
—	—	—	—	—	—	—	—	425	1:289\$	8.055	22:483\$
—	—	273	200\$	—	—	100	88\$	—	—	234	308\$
—	—	300	182\$	—	—	2	4\$	—	—	4.302	1:602\$
—	—	941	3:702\$	—	—	—	—	978	1:615\$	11.126	14:279\$
—	—	—	—	—	—	—	—	61.350	7:805\$	1.390.941	190:941\$
—	—	33	308\$	—	—	18.701	12:345\$	1.179	335\$	35.882	23:215\$
—	—	—	—	—	—	—	—	189	102\$	390	216\$
—	—	—	—	—	—	18.701	12:345\$	900	226\$	25.516	13:802\$
—	—	33	308\$	—	—	—	—	—	—	8.876	8:353\$
—	—	—	—	—	—	—	—	—	—	100	1:389\$
—	—	2.070	876\$	4.594	1:872\$	83.307	36:904\$	4.115	2:823\$	150.480	90:749\$
218	413\$	697	952\$	21.154	6:743\$	329.332	88:462\$	33.149	29:334\$	335.467	274:394\$
—	—	11	35\$	—	—	—	—	161	588\$	3.072	9:326\$

62
63
64
65
66
67
68
69
70
71
72
73
74
75
76
77
78
79
80
81
82
83
84
85
86
87
88
89
90
91
92
93
94
95
96
97
98
99
100
101
102
103
104
105
106
107
108
109
110
111
112
113
114
115

DESCRIÇÃO DAS MERCADORIAS	UNIDADE	FRANÇA				GRÃ-BRETANHA E POSSESSÕES			
		DEZEMBRO		DOZE MEZES		DEZEMBRO		DOZE MEZES	
		Quantidade	Valor	Quantidade	Valor	Quantidade	Valor	Quantidade	Valor
(Continuação)									
Productos químicos	Kilo	93.535	216:393\$	821.985	2.024:120\$	1.107.851	397:101\$	8.158.782	3.009:946\$
413. Acido sulfúrico	v v v	—	—	21.237	5:405\$	10.608	2:300\$	61.110	23:253\$
417. Acidos não especificados	v v v	2.118	830\$	19.355	23:787\$	11.396	8:434\$	38.935	44:008\$
418. Alvaide	v v v	1.053	560\$	22.144	9:863\$	20.640	12:860\$	230.744	113:632\$
419. Medicamentos e drogas	v v v	32.003	184:353\$	316.521	1.800:131\$	78.223	110:779\$	040.240	783:484\$
420. Nitrato de potassa e de soda	v v v	50	48\$	213	338\$	44.025	22:600\$	344.398	177:281\$
421. Parafina	v v v	—	—	2	0\$	34.857	20:300\$	152.331	101:484\$
422. Sulfato de cobre	v v v	331	377\$	600	500\$	2.075	1:087\$	73.137	41:302\$
423. Sulfato de ferro	v v v	2.000	324\$	2.440	514\$	1.025	98\$	4.189	817\$
424. Zarcão	v v v	—	—	4.284	1:747\$	22.993	10:308\$	115.615	52:097\$
425. Não especificados	v v v	55.205	29:812\$	434.650	175:070\$	827.730	207:708\$	0.522.072	1.000:958\$
Sedas e suas manufacturas	Kilo	3.812	197:145\$	38.366	1.920:834\$	479	20:009\$	5.915	239:563\$
426. Roupa feita de seda com ou sem mesclas	>	150	12:974\$	1.430	123:232\$	2	145\$	85	7:195\$
427. Seda em fio, rama e borra	>	103	4:650\$	1.007	18:331\$	24	375\$	31	654\$
428. Tecidos de seda com ou sem mesclas	>	1.311	53:333\$	17.253	753:882\$	189	0:921\$	3.540	83:224\$
429. Manufacturas não especificadas	>	2.242	120:182\$	18.572	1.033:320\$	204	12:455\$	2.253	148:491\$
430. Tintas, vernizes e substancias para	>	26.677	22:162\$	349.094	209:878\$	469.727	301:020\$	2.385.689	1.624:697\$
Vidros, crystaes e suas manufacturas	Kilo	43.506	59:421\$	496.143	601:789\$	22.827	23:317\$	228.038	173:835\$
431. Vidros para vidraça e outros usos	>	2.131	6:619\$	22.202	31:179\$	10.389	6:613\$	133.340	62:023\$
432. Manufacturas não especificadas	>	41.375	52:802\$	473.851	570:610\$	12.438	16:704\$	94.698	111:807\$
433. Varios artigos	—	—	617:432\$	—	5.232:078\$	—	832:919\$	—	5.514:147\$
Total das mercadorias	—	—	4.033:526\$	—	33.263:299\$	—	16.292:522\$	—	130.278:411\$
Valores :									
Ouro em moeda	{	1.000	19:617\$	20.480	15:905\$	85.800	1.683:438\$	22.500	20:411\$
Prata em moeda	{	—	—	1.385	23:313\$	—	—	701.770	14.361:073\$
Outros valores	{	—	—	—	—	—	—	25.231	97:988\$
	{	—	—	—	—	—	—	1.500	1:010\$
	{	—	—	—	—	—	—	—	19:796\$
Total dos valores	—	—	65:607\$	—	116:293\$	—	1.691:025\$	—	14.503:284\$
Total geral	—	—	4.099:133\$	—	33.379:592\$	—	17.983:547\$	—	144.781:695\$
Valor das mercadorias equivalente em libras esterlinas	—	—	205.649	—	1.530.733	—	830.074	—	6.201.498
Porcentagem por destinos, segundo o valor das mercadorias	—	—	—	—	8,014	—	—	—	31,880

Valor

946\$
 3:253\$
 4:008\$
 3:032\$
 3:484\$
 7:281\$
 11:484\$
 11:302\$
 817\$
 12:007\$
 10:988\$
 9:563\$
 7:195\$
 650\$
 88:224\$
 48:491\$
 4:697\$
 3:835\$
 02:023\$
 11:207\$
 14:147\$
 278:411\$
 X
 20:411\$
 361:073\$
 97:988\$
 1:011\$
 10:790\$
 503:284\$
 1.781:698\$
 1.201.40\$
 81,88\$

HESPA NHA				HOLLANDA				ITALIA			
DEZEMBRO		DOZE MEZES		DEZEMBRO		DOZE MEZES		DEZEMBRO		DOZE MEZES	
Quantidade	Valor	Quantidade	Valor	Quantidade	Valor	Quantidade	Valor	Quantidade	Valor	Quantidade	Valor
2.469	2:653\$	30.763	49:543\$	641	379\$	16.350	12:979\$	188.119	129:340\$	434.078	530:014\$
1.392	1:807\$	20.729	36:543\$	641	379\$	4.080	2:066\$	2.215	4:065\$	13.638	27:715\$
1.077	780\$	9.801	12:871\$			1.992	3:474\$	51.237	99:707\$	107.773	394:531\$
										200	134\$
										955	539\$
		240	129\$			2.000	377\$			231	154\$
						8.278	7:062\$	131.617	25:508\$	221.231	109:021\$
		116	4:543\$					398	10:247\$	2.007	65:299\$
										16	70\$
		110	4:543\$					248	4:642\$	919	21:473\$
								93	3:446\$	636	25:914\$
								52	2:159\$	436	17:298\$
		2.230	1.14\$	5.955	6:069\$	41.253	29:920\$	1.327	1:061\$	17.507	8:103\$
				1.770	1:121\$	15.508	7:382\$	1.075	1:778\$	17.713	19:893\$
				1.770	1:121\$	15.508	7:382\$	133	907\$	213	1:037\$
								942	871\$	17.500	18:858\$
	15:738\$		219:786\$		47:994\$		371:180\$		125:647\$		1.099:459\$
	673:052\$		2.973:894\$		316:093\$		2.514:248\$		2.124:141\$		15.857:616\$
			X				X				X
		2.500	1:751\$							1.000	700\$
			3:379\$						22:800\$		527:614\$
			5:130\$						22:860\$		528:404\$
	673:052\$		2.979:024\$		316:093\$		2.514:248\$		2.147:001\$		16.386:020\$
	31.316		143.500		16.115		119.331		108.300		757.433
			0,716				0,606				3,821

116
 117
 118
 119
 120
 121
 122
 123
 124
 125
 126
 127
 128
 129
 130
 131
 132
 133

Importação geral dos Estados Unidos do Brazil

POR

durante os meses de Janeiro a Dezembro de 1901

ORIGENS

DESCRIÇÃO DAS MERCADORIAS	UNIDADE	PORTUGAL				SUECIA E NORUEGA			
		DEZEMBRO		DOZE MESES		DEZEMBRO		DOZE MESES	
		Quantidade	Valor	Quantidade	Valor	Quantidade	Valor	Quantidade	Valor
Aço, ferro e suas manufacturas	Kilo	27.337	17.834\$	249.088	196.884\$	115.927	29.237\$	696.616	215.662\$
1. Aço em barra, chapas e lingotes	>	—	—	—	—	5.780	1.283\$	12.318	4.180\$
2. Arame	>	—	—	1.414	1.490\$	90.574	22.235\$	600.035	162.318\$
3. Ferro em chapas, vergas e vergalhões	>	—	—	—	—	—	—	—	—
4. Ferro gusa e puddado	>	—	—	—	—	—	—	—	—
5. Tribos de aço, ferro e acessórios	>	—	—	173	135\$	—	—	—	—
6. Tubos de aço e ferro	>	—	—	—	—	—	—	—	—
7. Manufacturas não especificadas de aço e ferro	>	27.337	17.834\$	247.501	195.230\$	10.573	5.711\$	75.283	49.157\$
Algodão e suas manufacturas	Kilo	6.678	64.804\$	41.268	373.297\$	591	2.170\$	918	3.362\$
8. Algodão em rama	>	—	—	—	—	—	—	—	—
9. Fio de algodão com ou sem mesclas	>	—	—	—	—	—	—	—	—
10. Roupa feita de algodão com ou sem mesclas	>	6.773	63.305\$	33.688	355.830\$	—	—	—	—
11. Tecidos de algodão, brancos	>	—	—	119	334\$	—	—	—	—
12. Tecidos de algodão, coris	>	—	—	—	—	501	2.170\$	591	2.170\$
13. Tecidos de algodão, estampados	>	—	—	311	1.095\$	—	—	—	—
14. Tecidos de algodão, tintos	>	—	—	3	20\$	—	—	—	—
15. Tecidos de algodão não especificados	>	5	103\$	1.191	0.007\$	—	—	137	484\$
16. Manufacturas não especificadas de algodão com ou sem mesclas	>	100	1.211\$	927	9.411\$	—	—	100	708\$
Aparelhos, instrumentos, machinas e accesorios e utensilios e ferramentas	Kilo	3.886	6.446\$	139.648	107.171\$	2.678	6.397\$	13.766	48.050\$
17. Aparelhos scientificos e outros e machinas e accesorios	>	561	1.812\$	97.843	52.303\$	777	2.621\$	6.127	35.684\$
18. Material rodante para estrada de ferro	>	—	—	14.041	6.295\$	—	—	—	—
19. Motores e locomoveis	>	—	—	—	—	—	—	—	—
20. Utensilios e ferramentas não especificados	>	3.322	4.634\$	27.764	48.578\$	2.101	3.476\$	7.039	12.366\$
21. Armamento e municao de caça e guerra	>	—	—	60	50\$	—	—	—	—
Artigos destinados á alimentação	Kilo	—	2.996.846\$	—	24.267.039\$	—	312.302\$	—	2.502.923\$
22. Alhos e cebolas	>	360.317	81.476\$	4.428.433	1.018.071\$	—	—	—	—
23. Assucar	>	—	—	—	—	—	—	—	—
24. Azeite de Oliveira	>	161.866	130.097\$	1.357.713	1.000.038\$	—	—	—	—
25. Bacalhau	>	934	7.424	7.424	7.408\$	474.109	308.000\$	3.041.833	2.464.604\$
26. Banha	>	3.735	5.915\$	21.480	35.393\$	—	—	5.077	7.955\$
27. Batatas	>	61.443	12.704\$	6.081.475	1.104.534\$	1.500	170\$	1.500	170\$
28. Biscuitos, bolachas e massas	>	178	138\$	1.681	1.038\$	—	—	57	90\$
29. Chá	>	—	—	—	—	—	—	—	—
30. Chocolate, sacão, confeitos e doces	>	2.508	3.017\$	4.733	6.907\$	—	—	—	—
31. Especiarias: cravo, herva, doce, pimentas, etc.	>	3.154	2.367\$	21.891	16.752\$	—	—	—	—
32. Farinha de trigo	>	—	—	—	—	—	—	—	—
33. Farinhas não especificadas	>	70	42\$	402	300\$	—	—	—	—
34. Fructas e legumes verdes; nozes, castanhas, etc.	>	516.265	100.072\$	1.408.380	504.321\$	2.320	1.025\$	2.320	1.025\$
35. Mantega	>	250	854	854	2.317\$	—	—	—	—
36. Presuntos	>	920	1.835\$	3.509	30.722\$	—	—	1.000	3.000\$
37. Queijo	>	977	1.065\$	4.702	11.030\$	—	—	84	118\$
38. Sal bruto	>	24.107	1.457\$	1.229.238	50.034\$	—	—	—	—
39. Toucinho	>	21	22\$	1.502	2.377\$	—	—	—	—
40. Vinagre	>	18.283	5.918\$	261.945	85.734\$	—	—	—	—
41. Xarquo	>	—	—	—	—	—	—	—	—
42. Aguas minores	>	3.215	1.007\$	18.025	44.800\$	—	—	—	—
43. Cerveja	>	—	—	30	100\$	—	—	—	—
44. Dobidas	>	413	626\$	1.273	3.800\$	—	—	—	—
45. Vinho	>	4.955.515	2.140.311\$	31.180.209	10.206.493\$	—	—	—	—
46. Não especificadas	>	6.674	7.405\$	55.480	70.034\$	—	—	—	—
47. Arroz	>	—	—	21.000	6.453\$	—	—	—	—
48. Cavada torrefacta (malto)	>	—	—	—	—	—	—	—	—
49. Cereales	>	432.880	117.977\$	4.962.400	1.432.854\$	—	—	—	—
50. Foinho e fava	>	—	—	40.387	1.844\$	—	—	—	—
51. Milho	>	—	—	4.617	1.001\$	—	—	—	—
52. Trigo	>	1.450	277\$	42.688	9.030\$	—	—	—	—
53. Conserva e extracto de carne	>	11.020	21.340\$	108.370	303.737\$	—	—	—	—
54. Conservas	>	239.497	100.306\$	4.472.754	701.021\$	820	818\$	820	818\$
55. Idem, idem, de fructas e legumes	>	131.714	10.113\$	807.292	681.156\$	1.330	9.73\$	22.103	15.423\$
56. Idem, idem, de peixe	>	230	203\$	6.440	6.018\$	450	370\$	9.679	8.195\$
57. Forragens	>	—	—	—	—	—	—	—	—
58. Não especificadas	>	1.621	203\$	9.036	2.280\$	—	—	—	—
59. Gado	>	—	—	84	49.196\$	—	—	—	—
60. Vaccum	>	—	—	—	—	—	—	—	—
61. Não especificados	Kilo	13.192	14.763\$	101.248	88.191\$	—	—	12	60\$

DESCRIÇÃO DAS MERCADORIAS	UNIDADE	SUISSA				URUGUAY				DIVERSOS PAIZES			
		DEZEMBRO		DOZE MESES		DEZEMBRO		DOZE MESES		DEZEMBRO		DOZE MESES	
		Quantidade	Valor	Quantidade	Valor	Quantidade	Valor	Quantidade	Valor	Quantidade	Valor	Quantidade	Valor
Aço, ferro e suas manufacturas	Kilo	42	142\$	522	880\$	24.621	6.817\$	375.866	108.480\$	200	160\$	696	593\$
1. Aço em barra, chapas e lingotes	>	—	—	—	—	—	—	—	—	—	—	—	—
2. Arame	>	—	—	—	—	—	—	—	—	—	—	—	—
3. Ferro em chapas, vergas e vergalhões	>	—	—	—	—	23.410	6.133\$	261.002	64.634\$	—	—	—	—
4. Ferro gusa e puddado	>	—	—	—	—	908	177\$	30.389	9.932\$	—	—	—	—
5. Tribos de aço, ferro e acessórios	>	—	—	—	—	—	—	—	—	—	—	120	63\$
6. Tubos de aço e ferro	>	—	—	—	—	42	75\$	238	104\$	—	—	—	—
7. Manufacturas não especificadas de aço e ferro	>	—	—	480	788\$	201	427\$	83.092	33.314\$	200	160\$	576	520\$
Algodão e suas manufacturas	Kilo	8.747	85.569\$	65.348	770.472\$	10.555	37.673\$	65.385	230.819\$	62	400\$	91	733\$
8. Algodão em rama	>	—	—	—	—	—	—	—	—	—	—	—	—
9. Fio de algodão com ou sem mesclas	>	72	620\$	1.245	4.090\$	—	—	—	—	—	—	—	—
10. Roupa feita de algodão com ou sem mesclas	>	37	504\$	1.423	14.807\$	170	1.430\$	1.359	8.707\$	—	—	29	333\$
11. Tecidos de algodão, brancos	>	276	2.027\$	2.541	20.784\$	1.875	6.248\$	9.051	28.024\$	—	—	—	—
12. Tecidos de algodão, coris	>	1	48\$	38	1.211\$	1.191	3.407\$	8.391	44.014\$	—	—	—	—
13. Tecidos de algodão, estampados	>	501	3.714\$	1.632	12.587\$	3.059	11.680\$	13.582	52.211\$	—	—	—	—
14. Tecidos de algodão, tintos	>	3.362	21.100\$	21.417	118.792\$	2.731	8.193\$	21.455	70.663\$	62	400\$	62	400\$
15. Tecidos de algodão não especificados	>	562	13.002\$	8.570	118.792\$	—	—	—	—	—	—	—	—
16. Manufacturas não especificadas de algodão com ou sem mesclas	>	3.576	44.291\$	28.582	466.791\$	191	1.039\$	4.150	21.911\$	—	—	—	—
Aparelhos, instrumentos, machinas e accesorios e utensilios e ferramentas	Kilo	5.459	9.371\$	24.347	61.130\$	1.379	2.536\$	22.860	147.713\$	2.193	3.207\$	6.990	11.498\$
17. Aparelhos scientificos e outros e machinas e accesorios	>	5.325	8.204\$	23.029	52.883\$	834	1.714\$	11.244	36.510\$	330	850\$	2.122	6.883\$
18. Material rodante para estrada de ferro	>	—	—	—	—	—	—	—	—	1.351	2.357\$	2.524	1.249\$
19. Motores e locomoveis	>	—	—	—	—	—	—	—	—	—	—	1.854	2.357\$
20. Utensilios e ferramentas não especificados	>	131	1.077\$	1.418	8.247\$	495	822\$	11.574	41.181\$	—	—	400	1.004\$
21. Armamento e municao de caça e guerra	>	—	—	29	81\$	—	—	6.042	4.123\$	—	—	—	—
Artigos destinados á alimentação	Kilo	—	132.780\$	—	1.177.362\$	—	3.558.952\$	—	25.123.089\$	—	453.168\$	—	2.590.125\$
22. Alhos e cebolas	>	—	—	—	—	595	388\$	245.175	74.055\$	—	—	1.000	322\$
23. Assucar	>	—	—	—	—	1.035	1.043\$	10.527	10.233\$	86	72\$	7.500	4.500\$
24. Azeite de Oliveira	>	—	—	—	—	425	267\$	10.505	8.132\$	—	—	288	307\$
25. Bacalhau	>	—	—	—	—	—	—	—	—	—	—	—	—
26. Banha	>	—	—	—	—	2.400	307\$	40.587	7.934\$	—	—	13.074	10.740\$
27. Batatas	>	—	—	—	—	393	428\$	4.918	2.036\$	—	—	4.369	2.201\$
28. Biscuitos, bolachas e massas	>	—	—	—	—	1.029	1.493\$	5.259	8.775\$	—	—	—	—
29. Chá	>	—	—	—	—	130	137\$	300	422\$	—	—	134	104\$
30. Chocolate, sacão, confeitos e doces	>	840	4.568\$	6.700	25.080\$	—	—	—	—	—	—	—	—
31. Especiarias: cravo, herva, doce, pimentas, etc.	>	—	—	—	—	1.010	785\$	1.980	1.773\$	2.670	1.251\$	29.788	15.782\$
32. Farinha de trigo	>	—	—	—	—	42.910	9.081\$						

DESCRIÇÃO DAS MERCADORIAS	UNIDADE	PORTUGAL				SUECIA E NORUEGA			
		DEZEMBRO		DOZE MEZES		DEZEMBRO		DOZE MEZES	
		Quantidade	Valor	Quantidade	Valor	Quantidade	Valor	Quantidade	Valor
(Continuação)									
Barro, louça, pedra, porcelana e suas manufacturas	Kilo	105.504	12:396\$	2.175.796	203:338\$	—	—	20.881	902\$
62. Cimento	»	—	—	2.700	253\$	—	—	—	—
63. Pedras, terras não especificadas	»	64.160	6:030\$	1.872.803	152:400\$	—	—	—	—
64. Tubos e canos de barro e louça	»	—	—	—	—	—	—	—	—
65. Manufacturas não especificadas	»	41.344	6:357\$	300.493	50:835\$	—	—	—	—
66. Borracha em bruto	»	—	—	—	—	—	—	—	—
67. Idem (manufacturas de)	»	—	—	58	190\$	—	—	781	473\$
68. Breu	»	—	—	—	—	—	—	—	—
69. Carvão de pedra	»	—	—	1.500	267\$	—	—	—	—
70. Charutos, cigarros e outras manufacturas de fumo	»	50	1:940\$	50	1:940\$	—	—	—	—
Cobre, chumbo, estanho, alumínio, folha de Flandres e zinco e suas manufacturas	Kilo	3.619	4:166\$	8.277	17:103\$	—	—	434	2:739\$
71. Chumbo em folha, lingotes e vergas	»	—	—	—	—	—	—	—	—
72. Cobre e suas ligas em chapas, ou laminas	»	—	—	—	—	—	—	—	—
73. Estanho em barra, em chapas ou laminas	»	—	—	—	—	—	—	—	—
74. Folha de Flandres	»	—	—	2.000	1:800\$	—	—	—	—
75. Tubos e canos de chumbo, cobre, estanho e zinco	»	—	—	6	23\$	—	—	—	—
76. Zinco e suas ligas em chapas ou laminas	»	—	—	—	—	—	—	—	—
77. Manufacturas não especificadas de alumínio, chumbo, cobre, estanho, folha de Flandres, zinco e nickel	»	3.619	4:166\$	5.611	15:474\$	—	—	484	2:730\$
78. Coque e outros combustíveis artificiaes de mineraes	»	—	—	—	—	—	—	—	—
Couros, peles e suas manufacturas	Kilo	22	448\$	1.574	6:836\$	602	2:699\$	1.239	6:178\$
79. Solla	»	—	—	455	1:560\$	—	—	—	—
80. Couros e peles não especificadas	»	22	448\$	1.108	5:086\$	602	2:699\$	1.239	6:178\$
81. Manufacturas não especificadas	»	—	—	11	134\$	—	—	—	—
82. Cutelaria (artigos de)	»	3.985	1:202\$	4.054	1:702\$	—	—	30	635\$
83. Folhas, caseas, lenhos, talos, bagas, flores, raizes e similares para usos medicinaes e de tinturaria	»	10.525	5:860\$	88.603	61:008\$	—	—	—	—
84. Fumo em folha	»	1	889\$	9	10:395\$	—	—	—	—
85. Gado azinico cavallar e muar	»	—	—	255	557\$	—	—	—	—
86. Graxa e sebo	Kilo	—	—	—	—	—	—	—	—
Joalheria	Kilo	8607	2:502\$	183 ⁰⁰⁰	18:403\$	—	—	—	—
87. Artigos de ouro, prata e platina	»	8607	2:502\$	183 ⁰⁰⁰	18:403\$	—	—	—	—
88. Bijuteria falsa	»	—	—	—	—	—	—	—	—
89. Pedras preciosas soltas	»	—	—	—	—	—	—	—	—
90. Juta (de de)	»	—	—	—	—	—	—	—	—
91. Kerozone e outros oleos mineraes refinados	»	—	—	—	—	—	—	—	—
Lã e suas manufacturas	Kilo	57	291\$	222	2:300\$	—	—	20	1:605\$
92. Lã em bruto	»	—	—	—	—	—	—	—	—
93. Idem em fio e em rama, lavrada ou tinta	»	—	—	—	—	—	—	—	—
94. Roupa feita de lã com ou sem mesclas	»	—	—	81	1:518\$	—	—	—	—
95. Tecidos de lã com ou sem mesclas	»	—	—	85	313\$	—	—	20	1:505\$
96. Manufacturas não especificadas de lã	»	57	291\$	106	549\$	—	—	—	—
Linho e suas manufacturas	Kilo	258	1:539\$	3.745	23:919\$	—	—	—	—
97. Fio de linho com ou sem mesclas	»	—	—	95	250\$	—	—	—	—
98. Roupa feita de linho com ou sem mesclas	»	—	—	—	—	—	—	—	—
99. Tecidos de linho com ou sem mesclas	»	—	—	1.208	15:273\$	—	—	—	—
100. Manufacturas não especificadas	»	258	1:539\$	2.311	14:177\$	—	—	—	—
101. Livros e impressos	»	9.247	34:300\$	79.044	307:917\$	—	—	—	—
Madeiras, juncos, cipós e suas manufacturas	Kilo	9.212	29:540\$	98.812	201:260\$	95.372	62:057\$	3.758.332	788:540\$
102. Moveis de bambú, junco e madeira	»	—	—	7.301	9:607\$	—	—	—	—
103. Plano	»	—	—	5.381	949\$	17.715	2:643\$	2.802.401	351:130\$
104. Bambú, canna da India, juncos e cipós não especificados	»	76	32\$	8.311	2:800\$	—	—	—	—
105. Madeiras não especificadas	»	—	—	9.309	2:523\$	—	—	12.000	2:806\$
106. Manufacturas não especificadas	»	9.136	29:508\$	68.510	185:234\$	77.657	59:400\$	853.841	434:557\$
107. Marmore	»	—	—	540	160\$	—	—	—	—
Oleos e azeites	Kilo	—	—	8.286	4:672\$	—	—	564	545\$
108. Azeites e oleos animais	»	—	—	—	—	—	—	397	488\$
109. Azeite de machinas	»	—	—	—	—	—	—	167	57\$
110. Azeite vegetal	»	—	—	8.285	4:640\$	—	—	—	—
111. Oleos e enciaes	»	—	—	1	28\$	—	—	—	—
112. Oleos mineraes	»	—	—	—	—	—	—	—	—
113. Papel para impressão	»	—	—	1.805	3:805\$	243.637	69:408\$	1.829.916	504:998\$
114. Papel, papelão e cartão (manufacturas de)	»	816	1:495\$	7.301	13:808\$	387.147	121:614\$	2.050.999	655:877\$
115. Perfumarias	»	9	139\$	609	1:603\$	—	—	—	—

SUISSA				URUGUAY				DIVERSOS PAIZES			
DEZEMBRO		DOZE MEZES		DEZEMBRO		DOZE MEZES		DEZEMBRO		DOZE MEZES	
Quantidade	Valor	Quantidade	Valor	Quantidade	Valor	Quantidade	Valor	Quantidade	Valor	Quantidade	Valor
—	—	86	409\$	14.618	1:311\$	74.145	14:157\$	—	—	558.120	35:461\$
—	—	—	—	—	—	40.835	5:455\$	—	—	544.260	34:108\$
—	—	—	—	30	88\$	521	250\$	—	—	4.925	291\$
—	—	—	—	14.538	1:273\$	420	511\$	—	—	8.035	1:082\$
—	—	—	—	—	—	32.069	7:941\$	—	—	—	—
202	2:147\$	2.359	29:548\$	—	—	93	494\$	—	—	116.402	632:491\$
—	—	—	—	—	—	2.254	390\$	—	—	29	205\$
—	—	—	—	—	—	7.000	551\$	—	—	—	—
—	—	—	—	—	—	—	—	8.505	48:543\$	31.196	139:102\$
83	465\$	1.641	2:144\$	12.626	4:860\$	45.685	21:706\$	97	278\$	267	1:258\$
—	—	—	—	376	125\$	876	299\$	—	—	—	—
47	204\$	47	204\$	56	140\$	121	241\$	—	—	—	—
—	—	1.470	525\$	8.279	2:134\$	907	2:020\$	—	—	—	—
—	—	—	—	—	—	17.079	5:237\$	—	—	—	—
—	—	—	—	—	—	3.065	1:897\$	—	—	—	—
—	—	—	—	789	347\$	2.439	1:031\$	—	—	—	—
16	281\$	124	1:415\$	2.759	1:261\$	20.548	10:873\$	97	278\$	207	1:258\$
—	—	—	—	—	—	—	—	—	—	—	—
215	1:411\$	358	6:526\$	510	960\$	2.728	15:672\$	—	—	80	117\$
215	1:411\$	357	6:409\$	510	960\$	2.708	15:403\$	—	—	80	117\$
—	—	28	272\$	33	396\$	42	577\$	—	—	—	—
—	—	—	—	—	—	2.203	905\$	—	—	993	1:067\$
—	—	—	—	—	—	222	260\$	903	2:699\$	18.156	42:125\$
—	—	—	—	325	16:433\$	2.010	167:353\$	—	—	901	27:233\$
—	—	—	—	312.406	189:707\$	1.553.979	929:1759\$	—	—	71.540	47:558\$
20771	5:043\$	55483	8:108\$	—	—	3000	896\$	—	—	27	2:675\$
20606	3:772\$	55083	6:674\$	—	—	0600	223\$	—	—	27	2:675\$
0078	1:271\$	0800	1:03\$	—	—	3	67\$	—	—	—	—
—	—	—	—	—	—	—	—	—	—	—	—
81	82\$	81	82\$	7.450	1:511\$	350	497\$	25.087	5:479\$	397.419	97:031\$
74	865\$	768	11:104\$	15	263\$	1.135	9:687\$	—	—	20	47\$
—	—	—	—	—	—	—	—	—	—	—	—
15	303\$	187	5:357\$	—	—	51	513\$	—	—	—	—
59	502\$	430	3:355\$	15	263\$	775	6:715\$	—	—	20	47\$
—	—	151	2:302\$	—	—	309	2:456\$	—	—	—	—
—	—	284	5:455\$	—	—	2.272	9:075\$	—	—	2.258	6:089\$
—	—	—	—	—	—	—	—	—	—	—	—
—	—	206	5:100\$	—	—	21	414\$	—	—	—	—
—	—	48	265\$	—	—	1.881	6:780\$	—	—	2.258	6:089\$
—	—	—	—	—	—	370	1:831\$	—	—	—	—
2.707	4:244\$	6.542	20:450\$	—	—	1	4\$	—	—	327	1:762\$
8	73\$	71	1:089\$	960	167\$	97.756	26:888\$	78.911	18:558\$	597.328	120:194\$
—	—	—	—	980	167\$	3.072	5:407\$	—	—	—	—
—	—	—	—	—	—	6.030	1:497\$	4.410	876\$	163.234	16:808\$
—	—	—	—	—	—	55	44\$	—	—	180	119\$
8	73\$	71	1:089\$	—	—	23.083	2:660\$	—	—	33.076	7:504\$
—	—	—	—	—	—	63.060	17:211\$	74.492	17:682\$	395.805	95:873\$
—	—	—	—	650	159\$	6.214	1:239\$	—	—	54	136\$
—	—	556	242\$	902	802\$	1.534	1:616\$	5.539	1:095\$	321.485	92:675\$
—	—	—	—	—	—	—	—	—	—	—	—
—	—	5	35\$	—	—	14	48\$	5.508	1:063\$	276.370	67:690\$
—	—	551	207\$	902	802\$	1.520	1:509\$	36	27\$	29.688	20:421\$
—	—	—	—	—	—	—	—	—	—	1	46\$
—	—	—	—	—	—	—	—	—	—	15.426	4:528\$
—	—	—	—	803	263\$	3.714	1:385\$	—	—	2.816	901\$
427	2:003\$	3.048	6:809\$	4.914	2:954\$	20.699	12:821\$	41.036	8:343\$	78.370	19:827\$
423	9:626\$	469	11:228\$	—	—	218	2:442\$	—	—	107	671\$

02
03
04
05
66
07
08
09
70
71
72
73
74
75
76
77
78
79
80
81
82
83
84
85
86
87
88
89
90
91
92
93
94
95
96
97
98
99
100
101
102
103
104
105
106
107
108
109
110
111
112
113
114
115

DESCRIÇÃO DAS MERCADORIAS	UNIDADE	PORTUGAL				SUECIA-NORUEGA			
		DEZEMBRO		DOZE MESES		DEZEMBRO		DOZE MESES	
		Quantidade	Valor	Quantidade	Valor	Quantidade	Valor	Quantidade	Valor
(Continuação)									
Produtos químicos	Kilo	62.119	34:576\$	202.367	176:353\$	34.490	13:087\$	250.889	93:172\$
116. Acido sulfurico	v	—	—	609	474\$	—	—	—	—
117. Acidos não especificados	v	36	116\$	111	203\$	—	—	—	—
118. Alvasiade	v	—	—	112	92\$	—	—	—	—
119. Medicamentos e drogas	v	10.923	20:057\$	112.244	149:970\$	356	520\$	42.207	26:502\$
120. Nitrato de potassa e de soda	v	—	—	—	—	—	—	—	—
121. Parafina	v	—	—	—	—	—	—	—	—
122. Sulfato de cobre	v	—	—	12	11\$	—	—	—	—
123. Sulfato de ferro	v	—	—	—	—	—	—	—	—
124. Zarcão	v	—	—	—	—	—	—	—	—
125. Não especificados	v	51.155	14:403\$	89.279	25:803\$	34.134	12:567\$	208.592	66:1610\$
Seda e suas manufacturas	Kilo	5	486\$	103	8:995\$	—	—	—	—
126. Roupas feitas de seda com ou sem mesclas	v	—	—	—	—	—	—	—	—
127. Seda em fio, rama e borra	v	—	—	78	7:413\$	—	—	—	—
128. Tecidos de seda com ou sem mesclas	v	4	388\$	25	1:532\$	—	—	—	—
129. Manufacturas não especificadas	v	1	148\$	—	—	—	—	—	—
130. Tintas, vernizes e substancias para vidros, crystaes e suas manufacturas	Kilo	710	259\$	6.545	4:448\$	22.251	5:450\$	90.188	22:394\$
131. Vidros para vidraças e outros uses	v	—	—	90	116\$	—	—	—	—
132. Manufacturas não especificadas	v	217	640\$	938	2:695\$	125	164\$	125	164\$
133. Varios artigos	—	—	57:292\$	—	910:243\$	—	15:974\$	—	38:422\$
Total das mercadorias	—	—	3.276:890\$	—	26.928:540\$	—	640:639\$	—	4.966:550\$
Valores:									
Ouro em moeda	—	—	—	—	—	—	—	—	—
{ Dollars	—	—	—	—	—	—	—	—	—
{ Francos	—	—	—	—	—	—	—	—	—
{ Libras esterlinas	—	—	21.500	461:775\$	—	—	—	—	—
{ Marcos	—	—	—	—	—	—	—	—	—
{ Pesos argentinos	—	—	—	—	—	—	—	—	—
Prata em moeda	—	—	—	—	—	—	—	—	—
{ Lyras Italianas	—	—	—	—	—	—	—	—	—
{ Pesetas	—	—	—	—	—	—	—	—	—
{ Réis fortes	—	—	3.050	11:801\$	—	—	—	—	—
Outros valores	—	—	31:262\$	—	403:951\$	—	—	—	—
Total de valores	—	—	31:262\$	—	880:527\$	—	—	—	—
Total geral	—	—	3.307:152\$	—	27.809:067\$	—	640:639\$	—	4.966:550\$
Valor das mercadorias equivalente em libras esterlinas	—	—	167.021	—	1.282.156	—	32.003	—	230.840
Percentagem por origens, sobre o valor das mercadorias	—	—	—	—	6,488	—	—	—	1,196

SUISSA				URUGUAY				DIVERSOS PAIZES			
DEZEMBRO		DOZE MEZES		DEZEMBRO		DOZE MEZES		DEZEMBRO		DOZE MEZES	
Quantidade	Valor	Quantidade	Valor	Quantidade	Valor	Quantidade	Valor	Quantidade	Valor	Quantidade	Valor
1.628	843\$	15.158	13:978\$	1.763	1:431\$	18.344	15:191\$	7.599	2:366\$	65.122	48:525\$
—	—	—	—	—	—	360	112\$	—	—	—	—
—	—	—	—	—	—	242	192\$	—	—	2.500	1:758\$
23	373\$	2.543	6:933\$	309	615\$	2.443	3:238\$	273	797\$	3.761	7:374\$
1	—	—	—	280	125\$	280	125\$	7.321	1:563\$	44.587	11:153\$
—	—	—	—	982	575\$	2.090	1:532\$	—	—	—	—
—	—	—	—	—	—	155	34\$	—	—	—	—
—	—	—	—	—	—	200	94\$	—	—	—	—
1.500	470\$	12.615	6:985\$	132	116\$	11.974	9:804\$	—	—	14.274	28:240\$
1.376	52:456\$	5.872	272:015\$	2	171\$	31	2:218\$	—	—	2	126\$
4	32\$	70	3:190\$	—	—	—	—	—	—	—	—
435	13:514\$	1.475	44:913\$	—	—	—	—	—	—	—	—
231	12:193\$	1.421	72:348\$	—	—	6	383\$	—	—	—	—
659	25:887\$	2.906	151:556\$	2	171\$	25	1:835\$	—	—	2	126\$
1.670	1:045\$	1.671	1:366\$	229	280\$	6.561	4:232\$	2.830	529\$	23.702	6:541\$
4	17\$	22	266\$	2.353	530\$	8.379	6:031\$	—	—	7.795	4:550\$
—	—	1	7\$	2.300	417\$	4.850	1:403\$	—	—	—	—
4	17\$	21	25\$	53	113\$	3.529	4:628\$	—	—	7.795	4:550\$
—	51:083\$	—	500:531\$	—	33:405\$	—	294:324\$	—	38:567\$	—	273:575\$
—	359:265\$	—	2.910:347\$	—	3.861:581\$	—	27.085:441\$	—	583:392\$	—	4.204:992\$
—	—	—	X	—	—	—	X	—	—	—	X
—	—	—	—	30.300	594:395\$	60.933	1.196:901\$	—	—	—	—
—	—	—	—	—	—	—	—	—	—	—	—
—	—	—	—	—	—	—	—	—	—	—	—
—	—	—	—	—	—	—	—	—	—	—	—
—	—	—	—	—	—	—	—	—	—	—	—
—	—	—	—	—	594:395\$	—	1.196:901\$	—	—	—	—
—	359:265\$	—	2.910:347\$	—	4.455:976\$	—	28.282:342\$	—	583:392\$	—	4.204:992\$
—	48.317	—	138.613	—	190.833	—	1.289.058	—	29.744	—	201.408
—	—	—	0,701	—	—	—	6,528	—	—	—	1,013

116
117
118
119
120
121
122
123
124
125126
127
128
129

130

131
132

133

Importação geral dos Estados Unidos do Brazil

FOR

DESCRIPÇÃO DAS MERCADORIAS	UNIDADE	TOTAL				PORCENTAGEM	
		DEZEMBRO		DOZ MZES			
		Quantidade	Valor	Quantidade	Valor		
Aço, ferro e suas manufacturas	Kilo	9.974.132	2.340.525\$	69.537.901	17.373.599\$	4,186 %	
1. Aço em barra, chapas e lingotes	>	454.221	43.022\$	1.231.890	469.960\$	0,112 %	1
2. Arame	>	1.746.733	381.934\$	9.457.471	2.244.747\$	0,540 %	2
3. Ferro em chapas, vergas e vergalhões	>	837.317	184.973\$	7.637.907	1.684.823\$	0,400 %	3
4. Ferro guiza e pudado	>	110.843	9.674\$	2.095.197	498.752\$	0,121 %	4
5. Trilhos de aço, ferro e acessórios	>	5.188.944	781.466\$	31.409.939	4.435.703\$	1,081 %	5
6. Tubos e canos de aço e ferro	>	604.929	168.073\$	7.653.095	1.923.835\$	0,464 %	6
7. Manufacturas não especificadas de aço e ferro	>	1.325.095	770.778\$	10.038.322	6.376.979\$	1,537 %	7
Algodão e suas manufacturas	Kilo	1.406.431	4.854.902\$	10.318.533	39.187.821\$	9,442 %	
8. Algodão em rama	>	—	—	41.591	42.963\$	0,103 %	8
9. Fio de algodão com ou sem mesclas	>	214.437	272.509\$	2.459.883	3.126.646\$	0,753 %	9
10. Roupas feitas de algodão com ou sem mesclas	>	32.079	268.002\$	274.702	2.293.457\$	0,552 %	10
11. Tecidos de algodão, brancos	>	220.930	690.909\$	1.244.745	4.222.956\$	1,017 %	11
12. Tecidos de algodão, corados	>	21.513	48.461\$	145.037	302.145\$	0,742 %	12
13. Tecidos de algodão, estampados	>	832.493	1.197.110\$	2.032.700	8.438.754\$	2,020 %	13
14. Tecidos de algodão, tintos	>	231.220	1.083.044\$	1.853.351	7.349.001\$	1,811 %	14
15. Tecidos de algodão não especificados	>	94.777	390.433\$	933.637	4.381.393\$	1,012 %	15
16. Manufacturas não especificadas de algodão com ou sem mesclas	>	199.372	951.704\$	1.540.252	8.547.914\$	2,061 %	16
Aparelhos, instrumentos, máquinas e acessórios e utensílios	Kilo	2.782.249	3.132.997\$	10.577.491	22.593.507\$	5,443 %	
17. Aparelhos científicos e outros e máquinas e acessórios	>	1.281.592	1.095.505\$	9.098.007	13.000.454\$	3,270 %	17
18. Material rodante para estrada de ferro	>	706.643	653.822\$	3.632.725	2.391.729\$	0,590 %	18
19. Motores e locomotivas	>	157.867	156.581\$	917.392	1.081.638\$	0,269 %	19
20. Utensílios e ferramentas não especificados	>	636.177	632.069\$	4.339.387	5.049.703\$	1,217 %	20
21. Armamento e munição de guerra	>	38.487	154.931\$	782.949	2.874.714\$	0,693 %	21
Artigos destinados à alimentação	Kilo	—	24.164.482\$	165.309.447\$	—	44,648 %	
22. Alhos e cebolas	>	451.478	408.400\$	5.111.710	1.230.024\$	0,299 %	22
23. Assucar	>	14.123	8.847\$	40.076	19.070\$	0,044 %	23
24. Azeite de Oliveira	>	254.679	801.614\$	1.874.916	2.332.819\$	0,567 %	24
25. Bacalhau	>	3.125.245	1.038.938\$	22.938.965	12.454.898\$	3,011 %	25
26. Banha	>	495.872	690.051\$	5.223.017	5.283.916\$	1,273 %	26
27. Batatas	>	2.801.061	373.270\$	10.205.665	2.978.575\$	0,718 %	27
28. Biscoitos, bolachas e massas	>	30.592	87.269\$	103.498	229.248\$	0,555 %	28
29. Chá	>	25.587	65.933\$	176.700	462.103\$	0,111 %	29
30. Chocolate, cacá, confeitos e doces	>	47.598	114.985\$	47.598	114.985\$	0,281 %	30
31. Especiarias: cravo, herva doce, pimentas, etc	>	402.575	148.373\$	703.871	831.891\$	0,200 %	31
32. Farinha de trigo	>	15.005.418	3.288.249\$	141.550.771	31.887.359\$	7,683 %	32
33. Farinhas não especificadas	>	40.859	23.004\$	455.218	209.894\$	0,051 %	33
34. Fructas e legumes verdes: nozes, castanhas, etc	>	1.275.477	506.522\$	3.250.471	1.519.610\$	0,369 %	34
35. Manteiga	>	343.048	789.024\$	2.747.994	6.799.791\$	1,638 %	35
36. Presuntos	>	29.982	81.085\$	294.414	516.181\$	0,126 %	36
37. Queijo	>	218.808	373.709\$	1.171.808	2.079.018\$	0,502 %	37
38. Sal bruto	>	7.743.060	238.072\$	37.095.750	1.355.619\$	0,327 %	38
39. Toucinho	>	721.331	84.777\$	2.811.023	811.023\$	0,195 %	39
40. Vinagre	>	21.068	31.814\$	289.476	465.157\$	0,113 %	40
41. Xarque	>	9.354.746	5.351.344\$	61.118.818	36.217.791\$	8,781 %	41
42. Águas minerais	>	115.450	62.134\$	882.091	474.734\$	0,114 %	42
43. Cerveja	>	131.851	87.804\$	674.629	474.433\$	0,114 %	43
44. Bebidas	>	11.970	21.098\$	88.810	179.510\$	0,043 %	44
45. Vinho	>	6.598.379	2.899.439\$	48.877.792	23.099.929\$	5,593 %	45
46. Não especificadas	>	232.695	327.230\$	1.351.418	1.022.208\$	0,251 %	46
47. Arroz	>	15.175.531	2.736.574\$	82.375.310	10.724.514\$	4,030 %	47
48. Cevada torrefacta (malte)	>	575.267	201.478\$	4.470.897	1.716.340\$	0,413 %	48
49. Feijão e favas	>	1.022.586	265.381\$	7.567.443	2.127.436\$	0,512 %	49
50. Milho	>	712.375	77.840\$	14.849.729	1.539.240\$	0,371 %	50
51. Trigo	>	12.299.395	1.046.097\$	114.556.046	16.466.882\$	3,967 %	51
52. Não especificados	>	175.755	291.830\$	1.402.905	191.573\$	0,465 %	52
53. Conservas e extracto de carne	>	25.180	54.309\$	318.808	601.984\$	0,146 %	53
54. Idem, idem de fructas e legumes	>	675.218	482.621\$	3.060.842	2.021.124\$	0,480 %	54
55. Idem, idem de peixe	>	207.930	197.454\$	1.304.551	1.392.136\$	0,333 %	55
56. Leite ou conserva	>	166.974	127.942\$	1.241.435	1.137.994\$	0,277 %	56
57. Alfafa	>	2.740.723	211.614\$	19.469.660	1.682.021\$	0,405 %	57
58. Não especificadas	>	283.111	716.813\$	716.813	716.813\$	0,171 %	58
59. Lanigero	Qab.	4.845	40.968\$	22.770	424.474\$	0,103 %	59
60. Vaccum	>	7.150	727.898\$	42.016	5.236.000\$	1,267 %	60
61. Não especificados	Kilo	459.834	61.021\$	809.669	483.063\$	0,117 %	61

durante os mezes de Janeiro a Dezembro de 1901

ORIGENS

DESCRIPÇÃO DAS MERCADORIAS	UNIDADE	TOTAL				PORCENTAGEM	
		DEZEMBRO		DOZ MZES			
		Quantidade	Valor	Quantidade	Valor		
Barro, louça, pedra, porcelana e suas manufacturas	Kilo	7.326.510	760.038\$	56.455.373	6.861.434\$	1,653 %	
62. Cimento	>	5.484.727	301.942\$	37.319.340	2.143.591\$	0,510 %	62
63. Pedras e terras não especificadas	>	553.753	41.014\$	4.625.464	477.194\$	0,115 %	63
64. Tubos e canos de louça e barro	>	364.565	35.341\$	3.754.051	462.056\$	0,101 %	64
65. Manufacturas não especificadas	>	921.465	381.744\$	10.769.012	3.778.594\$	0,921 %	65
66. Borracha em bruto	>	—	—	116.402	632.491\$	0,152 %	66
67. (manufacturas de)	>	25.354	198.376\$	194.568	1.700.098\$	0,410 %	67
68. Breu	>	2.141.322	224.847\$	10.417.371	1.127.708\$	0,272 %	68
69. Carvão de pedra	>	67.680.289	1.944.093\$	792.985.567	27.386.748\$	6,719 %	69
70. Charutos, cigarros e outras manufacturas de fumo	>	8.737	617.066\$	32.600	166.071\$	0,040 %	70
Cobre, chumbo, estanho, alumínio, folha de Flandres e zinco e suas manufacturas	Kilo	1.701.203	1.005.332\$	9.797.937	6.614.170\$	1,594 %	
71. Chumbo em folha, lingotes e vergas	>	525.207	134.345\$	1.700.959	509.527\$	0,123 %	71
72. Cobre e suas ligas em chapas, laminas e folhas	>	61.391	10.140\$	505.733	902.773\$	0,213 %	72
73. Estanho em barra, chapas ou laminas	>	21.832	52.036\$	121.914	299.543\$	0,072 %	73
74. Folha de Flandres	>	171.144	204.437\$	3.004.082	1.271.436\$	0,303 %	74
75. Tubos e canos de chumbo, cobre, estanho e zinco	>	25.745	17.206\$	151.325	156.479\$	0,038 %	75
76. Zinco e suas ligas em chapas ou laminas	>	32.691	15.905\$	306.395	161.197\$	0,039 %	76
77. Manufacturas não especificadas de alumínio, chumbo, cobre, estanho, folha de Flandres, zinco e nickel	>	400.088	474.799\$	3.408.526	3.313.219\$	0,793 %	77
78. Coko e outros combustíveis artificiaes de mineraes	>	6.891.617	219.362\$	27.278.683	1.029.363\$	0,248 %	78
Couro, peles e suas manufacturas	Kilo	66.553	504.089\$	563.498	4.883.032\$	1,176 %	
79. Solla	>	—	—	1.521	6.098\$	0,001 %	79
80. Couros e peles não especificadas	>	61.408	451.044\$	513.250	4.371.073\$	1,053 %	80
81. Manufacturas não especificadas	>	5.145	53.045\$	48.022	505.843\$	0,122 %	81
82. Cutelaria (artigos de)	>	27.265	121.186\$	231.808	1.211.023\$	0,292 %	82
83. Folhas, cascas, lenhos, talos, bagas, flores, raizes e similares para usos medicinaes e de tinturaria	>	49.703	106.040\$	349.390	541.932\$	0,131 %	83
84. Fumo em folha	>	12.329	24.614\$	86.343	204.869\$	0,049 %	84
85. Gado asinino, cavallar e muar	>	385	35.158\$	3.996	419.363\$	0,102 %	85
86. Graxa e sebo	Kilo	779.646	473.382\$	5.086.264	3.189.040\$	0,768 %	86
Joalheria	Kilo	963.918	158.786\$	9.400.193	1.110.017\$	0,267 %	
87. Artigos de ouro, prata e platina	>	499.940	110.162\$	4.202.812	775.928\$	0,197 %	87
88. Bijouteria falsa	>	462.978	20.894\$	5.195.381	177.073\$	0,042 %	88
89. Pedras preciosas soltas	>	2944	13.730\$	157.019	157.019\$	0,038 %	89
90. Jata (ho de)	>	1.952.553	1.057.214\$	12.945.401	7.730.687\$	1,863 %	90
91. Kerozeno e outros oleos mineraes refinados	>	8.998.906	1.466.222\$	50.622.194	8.786.920\$	2,117 %	91
Lã e suas manufacturas	Kilo	135.228	864.634\$	1.044.979	7.807.133\$	1,881 %	
92. Lã em bruto	>	10.087	16.339\$	58.793	86.539\$	0,020 %	92
93. Idem em fio e em rama, lavrada ou tinta	>	24.837	65.178\$	176.334	473.958\$	0,119 %	93
94. Roupas feitas de lã com ou sem mesclas	>	4.104	47.003\$	26.258	477.043\$	0,115 %	94
95. Tecidos de lã com ou sem mesclas	>	76.597	614.342\$	646.798	5.590.076\$	1,317 %	95
96. Manufacturas não especificadas	>	14.598	90.079\$	137.796	908.999\$	0,219 %	96
Linho e suas manufacturas	Kilo	84.396	393.969\$	670.966	3.042.431\$	0,733 %	
97. Fio de linho com ou sem mesclas	>	9.724	12.158\$	89.847	137.302\$	0,045 %	97

DESCRIÇÃO DAS MERCADORIAS	UNIDADE	TOTAL				PORCENTAGEM	
		DEZEMBRO		DOZE MESES			
		Quantidade	Valor	Quantidade	Valor		
(Continuação)							
Produtos químicos							
	Kilo	2.051.412	1.217.560\$	14.074.920	9.351.502\$	—	2,253 %
116. Acido sulfurico	>>>	15.835	21.734\$	265.738	79.876\$	0,019 %	116
117. Acidos não especificados	>>>	23.435	24.083\$	206.331	238.341\$	0,057 %	117
118. Alvalado	>>>	118.585	49.903\$	1.067.459	492.001\$	0,119 %	118
119. Medicamentos e drogas	>>>	295.330	649.616\$	2.318.931	5.104.321\$	1,231 %	119
120. Nitrato de potassa e de soda	>>>	103.059	48.614\$	699.653	329.579\$	0,080 %	120
121. Parafina	>>>	50.882	32.093\$	267.421	207.697\$	0,050 %	121
122. Sulfato de cobre	>>>	8.618	4.435\$	158.447	89.660\$	0,022 %	122
123. Sulfato de ferro	>>>	5.496	768\$	16.130	2.561\$	—	123
124. Zarcão	>>>	40.548	18.531\$	239.236	104.457\$	0,025 %	124
125. Não especificados	>>>	1.370.374	385.051\$	8.311.574	2.693.344\$	0,650 %	125
Seda e suas manufacturas							
	Kilo	7.532	343.093\$	65.931	3.074.599\$	—	0,740 %
126. Roupa feita de seda com ou sem mesclas	>>>	485	14.907\$	1.501	147.802\$	0,040 %	126
127. Seda em fio, rama e borra	>>>	810	23.217\$	3.781	95.043\$	0,022 %	127
128. Tecidos de seda com ou sem mesclas	>>>	2.356	93.330\$	26.963	1.127.925\$	0,272 %	128
129. Manufacturas não especificadas	>>>	4.181	208.039\$	33.383	1.703.704\$	0,410 %	129
130. Tintas, vernizes e substancias para	>	649.345	498.297\$	3.878.510	3.163.246\$	—	0,762 %
Vidros, crystaes e suas manufacturas							
	Kilo	457.932	273.488\$	4.164.255	2.631.943\$	—	0,633 %
131. Vidros para vidraça e outros usos	>>>	429.550	52.270\$	1.359.703	537.810\$	0,130 %	131
132. Manufacturas não especificadas	>>>	328.382	221.218\$	2.807.452	2.094.133\$	0,503 %	132
133. Varios artigos	—	—	2.729.555\$	—	24.721.361\$	—	133
Total das mercadorias							
	—	—	51.749.861\$	—	415.053.518\$	—	—
Valores :							
Ouro em moeda	—	—	—	500	2.013\$	—	—
{ Dollars	—	—	—	42.980	80.318\$	—	—
{ Libras esterlinas	—	—	—	1.223.754	21.797.005\$	—	—
{ Marcos	—	—	—	1.220	1.952\$	—	—
{ Pesos argentinos	—	—	—	20.335	115.667\$	—	—
Prata em moeda	—	—	—	1.000	790\$	—	—
{ Liras italianas	—	—	—	4.000	2.767\$	—	—
{ Posetas	—	—	—	3.050	11.801\$	—	—
{ Réis fortes	—	—	—	—	—	—	—
Outros valores	—	—	107.993\$	—	1.029.815\$	—	—
Total dos valores	—	—	5.249.614\$	—	25.997.586\$	—	—
Total geral	—	—	56.999.575\$	—	441.051.102\$	—	—
Valor das mercadorias equivalente em libras esterlinas	—	—	2.038.467	—	19.762.753	—	—
Porcentagem per-origens, segundo o valor das mercadorias	—	—	—	—	—	—	—

116
117
118
119
120
121
122
123
124
125

126
127
128
129
130

131
132
133

SERVIÇO DE ESTATÍSTICA COMMERCIAL

EXPORTAÇÃO GERAL

DA

REPUBLICA DOS ESTADOS UNIDOS DO BRAZIL

DE

JANEIRO A DEZEMBRO DE 1901

Por destinos

441.051

DESCRIÇÃO DAS MERCADORIAS	UNIDADE	FRANÇA				GRÃ-BRETANHA			
		DEZEMBRO		DOZE MEZES		DEZEMBRO		DOZE MEZES	
		Quantidade	Valor	Quantidade	Valor	Quantidade	Valor	Quantidade	Valor
1. Aguardente.	Litro	—	—	262	03\$	44.300	3:603\$	401.502	26:081\$
2. Algodão em rama	Kilo	—	—	830	847\$	1.965.414	1.373:385\$	7.154.050	5.740:029\$
3. Areia do Prado	"	—	—	—	—	—	—	—	—
4. Assucar.	"	120	52\$	120	52\$	1.119.509	165:997\$	18.524.617	2.951:445\$
5. Baga de mamona	"	—	—	—	—	411.173	72:203\$	1.992.359	372:806\$
6. Borracha-seringa	"	203.190	1.467:079\$	1.925.097	11.618:106\$	1.411.774	8.617:631\$	11.610.223	71.673:521\$
7. Borracha mangabeira e maniçoba.	"	200	800\$	23.391	34:311\$	75.440	263:884\$	509.301	1.810:613\$
8. Cacáu	"	432.707	423:140\$	4.232.297	5.172:652\$	723.186	661:781\$	2.343.758	2.532:325\$
9. Café	"	343.192	13.072:728\$	2.133.370	77.597:854\$	21.711	946:881\$	180.598	6.435:881\$
10. Carcoços de algodão	Sacco	—	—	—	—	1.956.705	102:274\$	15.040.287	813:492\$
11. Castanhas	Hect.	—	—	—	—	—	—	24.591	60:095\$
12. Cera de carnauba.	Kilo	—	—	—	—	3.500	3:459\$	103.853	136:063\$
13. Charutos	Um	—	—	2.000	227\$	10.870	1:891\$	110.020	18:091\$
14. Cigarros	Kilo	—	—	—	—	—	—	2.070	11:756\$
15. Crystaes	"	74	82\$	17.382	25:574\$	—	—	10.312	16:555\$
16. Docos	"	—	—	729	936\$	—	—	1.460	1:833\$
17. Farelo	"	—	—	22.500	1:863\$	1.191.649	98:007\$	3.105.717	281:453\$
18. Farinha de mandioca.	"	679	87\$	2.322	647\$	—	—	61.220	8:836\$
19. Folhas e raizes medicinaes.	"	93	400\$	903	2:346\$	11.918	6:475\$	82.521	85:747\$
20. Fructos e fructas	"	—	8:736\$	—	43:064\$	—	18:077\$	—	31:548\$
21. Fumo desfiado	Kilo	—	—	4	32\$	—	—	—	—
22. Fumo em corda	"	—	—	11.200	4:708\$	—	—	42.205	18:481\$
23. Fumo em folha	"	2.451	1:336\$	1.036.726	1.147:890\$	—	—	8.635	0:642\$
24. Gado muar.	Cabeça	—	—	—	—	—	—	—	—
25. Gado vaccum.	"	—	—	—	—	1	400\$	1	400\$
26. Herva-matto	Kilo	—	—	3.210	1:755\$	—	—	—	—
27. Ipecacuanha	"	—	—	274	4:849\$	—	—	1.073	44:554\$
28. Lingnas seccas em conserva.	"	—	—	23	74\$	40	58\$	140.370	137:431\$
29. Madeiras	"	—	—	—	234:567\$	—	11:120\$	—	61:027\$
30. Manganzos	Tonelada	—	—	4.970	141:698\$	—	—	20.020	763:302\$
31. Metaes volhos.	Kilo	—	—	203	14\$	—	—	5.574	332\$
32. Metaes volhos.	"	—	—	—	—	3.590	4:491\$	157.900	162:632\$
33. Metaes volhos.	"	—	—	—	—	—	—	—	—
34. Oleo de carcoços de algodão	"	—	—	5.662	20:785\$	—	—	15.706	37:893\$
35. M'ca.	"	—	—	—	—	—	—	361.811	276:086\$
36. Oleo de copahyba	"	—	—	—	—	4.325	5:300\$	42.104	32:185\$
37. Ouro.	Gramma	6.531	43:934\$	80.237	77:232\$	202.063	621:014\$	3.951.827	9.109:977\$
38. Pedras preciosas.	"	—	153:321\$	—	1.244:943\$	—	65:538\$	—	871:201\$
39. Ditas agathas e outras.	"	—	—	70	480\$	—	—	930	2:000\$
40. Piassava	Kilo	—	—	37.911	22:151\$	208.079	135:081\$	1.216.836	713:107\$
41. Plantas	"	—	—	—	4:708\$	—	2:500\$	—	35:091\$
42. Rapé e tabaco em pó	"	—	—	2.324	9:373\$	—	—	—	—
43. Residuos de carcoços de algodão.	"	407	1:994\$	—	—	11.144	4:823\$	761.750	241:680\$
44. Residuos de carcoços de algodão.	"	—	—	—	—	—	—	—	—
45. Azeite	"	—	—	5.323	10:941\$	178.000	21:870\$	437.535	161:504\$
46. Cera	"	—	—	159.005	68:306\$	—	—	11.409	4:831\$
47. Chifres	"	—	—	7.001	200\$	1.040.355	33:841\$	216.395	1:349\$
48. Cinzas de ossos.	"	—	—	—	—	—	—	0.350.757	284:594\$
49. Couros salgados	"	58.095	59:373\$	2.749.307	1.870:378\$	437.361	315:425\$	5.891.561	3.895:044\$
50. Couros seccos	"	23.613	21:281\$	354.466	350:737\$	10.133	10:180\$	67.023	71:115\$
51. Crina	"	—	—	6.765	10:971\$	2.393	3:478\$	27.754	45:132\$
52. Residuos e despojos animaes.	"	—	—	—	—	—	—	7.657	48:538\$
53. Extracto de carne.	"	—	—	221.038	174:104\$	—	—	—	177:022\$
54. Glycerina.	"	—	—	400	1:075\$	—	—	—	—
55. Grude de peixe.	"	—	—	—	—	0.765	36:880\$	58.495	—
56. Lã	"	—	—	—	—	—	—	—	—
57. Ossos	"	—	—	343.303	21:370\$	—	—	408.365	48:140\$
58. Pellos diversas.	"	2.003	10:014\$	12.297	20:820\$	15.163	34:132\$	68.221	135:054\$
59. Pennas e plumas.	"	—	—	14.040	15:287\$	221.200	3:130\$	1.534.701	21:903\$
60. Pontas e sabugos.	"	—	—	23.590	1:380\$	17.760	67\$	192.775	7:268\$
61. Não especificados.	"	—	—	285.254	29:236\$	8.122	10:131\$	31.110	59:332\$
62. Tapioca.	"	1.492	552\$	290.022	148:572\$	3.201	800\$	279.896	95:170\$
63. Ficum	"	—	—	—	—	—	—	—	404\$
64. Xarquo	"	192	127\$	5.047	3:221\$	30	20\$	4.055	2:023\$
65. Diversas mercadorias	"	—	2:729\$	—	104:887\$	—	11:151\$	—	95:333\$
Valor total das mercadorias	—	—	14.643:171\$	—	100.233:297\$	—	13.766:872\$	—	111.487:400\$
Moedas metallicas e fiduciarias	—	—	48:175\$	—	102:358\$	—	51:001\$	—	613:031\$
Total geral	—	—	14.691:346\$	—	100.410:655\$	—	13.817:873\$	—	112.105:434\$
Valor das mercadorias em libras esterlinas.	—	—	746.532	—	4.766.570	—	701.904	—	5.259.007
Total geral em libras esterlinas	—	—	747.509	—	4.761.570	—	701.505	—	5.237.041

DESCRIÇÃO DAS MERCADORIAS	UNIDADE	PORTUGAL				URUGUAY			
		DEZEMBRO		DOZE MEZES		DEZEMBRO		DOZE MEZES	
		Quantidade	Valor	Quantidade	Valor	Quantidade	Valor	Quantidade	Valor
1. Aguardente	Litro	—	—	34.442	8:334\$	180	33\$	00.475	14:366\$
2. Algodão em rama	Kilo	1.019.757	707:284\$	4.370.785	3.430:708\$	—	—	—	—
3. Areia do Prado	"	—	—	—	—	—	—	—	—
4. Assucar	"	32.353	3:614\$	105.970	21:392\$	3.720	372\$	89.500	27:547\$
5. Baga de mamona	"	13.704	2:357\$	13.704	2:357\$	—	—	—	—
6. Borracha-seringa	"	—	—	—	—	14.514	33:645\$	206.173	1.233:360\$
7. Borracha mangabeira e maniçoba	"	—	—	—	—	4.081	14:440\$	27.201	102:100\$
8. Cacáu	"	—	—	—	—	—	—	12.180	43:955\$
9. Café	"	—	—	—	—	—	—	33.542	1.131:744\$
10. Caroços de algodão	Sacoco	0	214\$	480	10:130\$	1.124	42:312\$	—	—
11. Castanhas	Kilo	—	—	—	—	—	—	0	300\$
12. Cera de carnauba	Hect.	—	—	—	—	—	—	—	—
13. Charutos	Kilo	—	—	42.300	3:488\$	—	—	80.800	12:177\$
14. Cigarros	Um	—	—	482	2:835\$	—	—	445	2:091\$
15. Crystaes	Kilo	—	—	—	—	—	—	—	—
16. Doces	"	124	173\$	3.121	3:700\$	71	90\$	26.232	34:147\$
17. Farelo	"	—	—	—	—	—	—	—	—
18. Farinha de mandioca	"	71.605	8:867\$	1.092.337	119:087\$	213.600	12:030\$	2.731.325	239:850\$
19. Folhas e raízes medicinaes	"	—	—	71	40\$	—	—	457	1:421\$
20. Fructos o fructas	"	—	045\$	—	1:036\$	—	11:250\$	—	160:805\$
21. Fumo desfiado	Kilo	304	2:085\$	512	3:513\$	—	—	14.123	52:155\$
22. Fumo em corda	"	—	—	25.155	24:307\$	4.715	4:201\$	47.770	52:933\$
23. Fumo em folha	"	—	—	—	—	1.479	657\$	170.528	149:043\$
24. Gado muar	Cabeça	—	—	—	—	—	—	—	—
25. Gado vaccum	"	1	30\$	4	300\$	—	—	—	—
26. Herva matto	Kilo	—	—	1.016	1:432\$	665.991	353:324\$	11.134.970	4.907:732\$
27. Ipecacuanha	"	—	—	5	80\$	900	20:727\$	81.070	671:369\$
28. Linguas seccas em conserva	"	108	324\$	245	598\$	—	—	19.516	29:865\$
29. Madeiras	"	—	4:920\$	—	75:060\$	—	—	—	11:876\$
30. Manganez	Tonelada	—	—	—	—	—	—	—	—
31. Metaes velhos	Kilo	—	—	—	—	—	—	—	—
32. Aço e ferro	"	—	—	—	—	—	—	—	—
33. Chumbo e zinco	"	—	—	—	—	15.575	10:042\$	45.575	10:012\$
34. Outros metaes	"	—	—	—	—	—	—	—	—
34. Mica	"	—	—	—	—	—	—	—	—
35. Oleos de caroços de algodão	"	—	—	—	—	—	—	—	—
36. Oleo de copahyba	"	—	—	—	—	—	—	—	—
37. Ouro	Gramma	—	—	—	—	—	—	—	—
38. Pedras preciosas	"	—	—	—	—	—	—	—	—
39. Ditas agathas e outras	"	—	—	—	—	—	—	—	—
40. Piassava	Kilo	13.000	8:900\$	156.116	92:274\$	—	—	12.870	7:710\$
41. Plantas	"	—	—	—	—	—	—	—	3:270\$
42. Rapé e tabaco em pó	Kilo	—	—	—	—	106	453\$	106	453\$
43. Residuos de caroços de algodão	"	—	—	—	—	—	—	—	—
44. Azelte	"	40	0\$	40	0\$	—	—	—	—
45. Cera	"	—	—	—	—	—	—	14.271	3:850\$
46. Chifres	"	—	—	—	—	—	—	790	33\$
47. Cinzas de ossos	"	—	—	40	10\$	—	—	—	—
48. Couros salgados	"	34.588	35:349\$	341.039	233:838\$	2.278	1:583\$	14.201	9:397\$
49. Couros seccos	"	85.087	87:565\$	732.302	904:077\$	09.533	97:522\$	539.128	650:353\$
50. Crina	"	—	—	—	—	1.395	2:141\$	8.040	14:024\$
51. Residuos e despojos de animaes	"	—	—	—	—	13.550	11:160\$	116.030	391:810\$
52. Extracto de carne	"	—	—	—	—	—	—	—	—
53. Glicerina	"	—	—	—	—	—	—	—	—
54. Grude de peixe	"	—	—	—	—	—	—	—	—
55. Lã	"	—	—	—	—	1.564	1:450\$	9.058	8:708\$
56. Ossos	"	—	—	—	—	739	52\$	7.492	223\$
57. Pelles diversas	Gramma	—	—	189	474\$	570	3:000\$	570	3:000\$
58. Pennas e plumas	Kilo	—	—	—	—	—	—	—	—
59. Pontas e sabugos Não especificados	"	55	55\$	4.185	11:093\$	—	—	100.032	41:402\$
60. Tapioca	"	3.900	975\$	27.115	10:644\$	—	—	—	—
61. Ticum	"	—	—	7.412	28:443\$	—	—	—	—
62. Xarque	"	45	30\$	3.622	3:173\$	—	—	—	—
63. Diversas mercadorias	"	—	50\$	—	42:632\$	—	9:274\$	—	60:364\$
Valor total das mercadorias	—	—	804:310\$	—	5.031:239\$	—	798:963\$	—	9.999:057\$
Moedas metallicas e fiduciarias	—	—	—	—	27:000\$	—	—	—	4:000\$
Total geral	—	—	804:310\$	—	5.118:239\$	—	798:963\$	—	10.003:057\$
Valor das mercadorias em libras esterlinas	—	—	44.007	—	244.549	—	40.735	—	477.302
Total geral em libras esterlinas	—	—	44.007	—	245.775	—	40.735	—	477.580

DESCRIÇÃO DAS MERCADORIAS	UNIDADE	TOTAL GERAL				PORCENTAGEM
		DEZEMBRO		DOZE MESES		
		Quantidade	Valor	Quantidade	Valor	
1. Aguardente	Litro	37.629	43:337\$	319.765	91:417\$	0,011
2. Algodão em rama	Kilo	3.213.171	2.246:284\$	11.764.977	9.343:667\$	1,086
3. Areia do Prado	"	—	—	1.745.040	1.221:067\$	0,142
4. Assucar	"	35.438.933	5.354:039\$	187.166.134	32.445:919\$	3,759
5. Baga de mamona	"	609.352	107:396\$	3.013.802	574:317\$	0,067
6. Borracha — seringa	"	3.152.456	17.951:588\$	29.374.43	179.044:523\$	2,868
7. " mangabeira e maniçoba	"	144.347	373:319\$	887.505	2.921:339\$	0,330
8. Cacáu	"	1.573.812	1.452:700\$	45.682.002	48.424:958\$	2,140
9. Café	"	1.491.091	55.773:433\$	14.759.815	509.598:011\$	59,095
10. Carcoços de algodão	Sacco	2.032.705	101:302\$	17.647.918	958:70\$	0,101
11. Castanhas	Kilo	1	35\$	58.075	1.599:476\$	0,186
12. Cera de carnauba	Hect.	13.655	13:602\$	907.190	1.043:784\$	0,121
13. Charutos	Um	186.480	22:423\$	1.232.782	164:411\$	0,019
14. Cigarros	Kilo	140	1:444\$	4.734	30:291\$	0,004
15. Crystaes	"	—	—	29.734	44:719\$	0,005
16. Doces	"	1.488	1:523\$	49.716	65:071\$	0,008
17. Favello	"	1.313.893	109:377\$	4.025.407	36:221\$	0,042
18. Farinha de mandioca	"	504.855	69:744\$	5.522.011	646:028\$	0,075
19. Folhas e raizes medicinaes	"	27.139	18:823\$	213.061	270:311\$	0,031
20. Fructos e fructas	"	—	61:211\$	—	662:875\$	0,077
21. Fumo desfado	Kilo	528	3:623\$	21.233	90:307\$	0,011
22. " em corda	"	145.791	141:359\$	776.511	521:247\$	0,061
23. " em folha	"	986.764	519:327\$	32.673.295	33.450:530\$	3,876
24. Gado muar	Cab.	109	41:10\$	149	61:400\$	0,007
24. " vaccum	"	9	7:300\$	758	26:025\$	0,003
25. Herva-matte	Kilo	2.371.048	1.387:908\$	30.886.517	19.733:254\$	2,382
26. Ipecacuanha	"	900	20:727\$	35.126	77:215\$	0,009
27. Linguas seccas em conserva	"	214	409\$	198.832	272:173\$	0,032
28. Madeiras	"	—	21:392\$	—	694:394\$	0,080
29. Manguez	Ton.	4.219	147:584\$	98.828	2.841:948\$	0,330
30. Metaes velhos	Kilo	—	—	1.523.593	79:634\$	0,009
31. " Aço e ferro	"	—	—	36.608	26:822\$	0,002
32. " Chumbo e zinco	"	46.227	50:760\$	772.488	723:099\$	0,085
32. " Outros metaes	"	—	—	—	—	—
34. Mica	"	—	—	29.504	76:796\$	0,009
35. Oleo de carcoço de algodão	"	—	—	301.901	276:131\$	0,032
36. " de copahyba	"	3.649	11:080\$	43.917	111:848\$	0,013
37. Ouro	Gram	320.478	631:044\$	4.151.010	0.628:306\$	1,103
38. Pedras preciosas	"	—	213:919\$	—	2.173:399\$	0,262
39. " agathas e outras	"	10.231	1:545\$	79.965	48:333\$	0,002
40. Plassava	Kilo	248.659	163:747\$	1.794.110	1.060:594\$	0,132
41. Plantas	"	—	4:865\$	—	76:211\$	0,009
42. Rapé e tabaco em pó	Kilo	625	2:691\$	9.880	39:140\$	0,005
43. Residuos de carcoços de algodão	"	14.144	4:823\$	764.806	212:572\$	0,038
44. Azeite	"	248.640	34:245\$	1.093.991	393:546\$	0,055
45. Cera	"	3.577	6:980\$	48.953	93:339\$	0,020
46. Chifres	"	103.965	60:282\$	863.980	362:077\$	0,056
47. Cinzas de ossos	"	1.082.355	45:459\$	6.401.240	286:92\$	0,042
48. Couros salgados	"	792.474	597:684\$	16.093.076	11.196:012\$	1,310
49. " seccos	"	391.745	492:803\$	6.253.523	3.165:612\$	0,959
50. Crina	"	26.591	41:009\$	410.212	708:819\$	0,008
51. Residuos e despojos de animais	Extracto de carne	21.293	146:961\$	145.492	565:095\$	0,076
52. " Glicerina	"	—	—	221.088	174:101\$	0,020
53. " Grude de peixo	"	6.705	36:889\$	59.131	170:741\$	0,020
54. " Lã	"	3.295	3:009\$	1.095.212	796:883\$	0,103
55. " Ossos	"	789	52\$	795.268	45:819\$	0,005
56. " Pelles diversas	"	65.233	313:549\$	1.573.374	3.297:745\$	0,393
57. " Pennas e plumas	"	557.900	7:270\$	4.173.675	111:515\$	0,123
58. " Pontas e sabugos	"	47.760	675\$	231.914	40:183\$	0,001
59. " Não especificados	"	109.043	22:668\$	1.155.979	231:372\$	0,027
60. Tapioca	"	11.019	3:088\$	578.400	259:591\$	0,030
61. Ticum	"	227	1:002\$	8.342	32:049\$	0,004
62. Xarque	"	21.148	19:079\$	56.297	52:645\$	0,006
63. Diversas mercadorias	"	—	162:855\$	—	710:488\$	0,083
Valor total das mercadorias	—	—	89.083:318\$	—	890.326:694\$	—
Moedas metallicas e fiduciarias	—	—	155:765\$	—	1.310:599\$	—
Total geral	—	—	89.239:083\$	—	892.137:293\$	—
Valor das mercadorias em libras esterlinas	—	—	4.541.013	—	40.621.093	—
Total geral em libras esterlinas	—	—	4.549.855	—	40.681.307	—

NOTA:—O valor das mercadorias de exportação é calculado pelos seus preços correntes acrescidos das despesas fixas até a bordo nas diferentes praças da Republica .

SERVIÇO DE ESTATÍSTICA COMMERCIAL

EXPORTAÇÃO GERAL

DA

REPUBLICA DOS ESTADOS UNIDOS DO BRAZIL

DE

JANEIRO A DEZEMBRO DE 1901

Por origens

DESCRIÇÃO DAS MERCADORIAS	UNIDADE	RIO GRANDE DO NORTE				PARAHYBA			
		DEZEMBRO		DOZE MEZES		DEZEMBRO		DOZE MEZES	
		Quantidade	Valor	Quantidade	Valor	Quantidade	Valor	Quantidade	Valor
1. Aguardente.	Litro	—	—	—	—	—	—	—	—
2. Algodão em rama.	Kilo	141.800	93:021\$	400.207	295:496\$	688.265	443:728\$	1.787.443	1.325:505\$
3. Areia do Prado.	»	—	—	—	—	—	—	—	—
4. Açúcar.	»	1.085.000	143:220\$	2.845.000	395:840\$	44.400	5:861\$	1.256.104	480:858\$
5. Baga de mamona.	»	—	—	17.573	3:254\$	140.990	21:252\$	319.215	51:544\$
6. Borracha — seringa.	»	—	—	—	—	—	—	—	—
7. » mangabeira e maniçoba.	»	—	—	—	—	—	—	704	1:375\$
8. Cacáu.	»	—	—	—	—	—	—	—	—
9. Café.	Sacco	—	—	—	—	—	—	—	—
10. Caroços de algodão.	Kilo	—	—	96.420	5:766\$	1.211.000	61:764\$	5.550.359	1 50\$
11. Castanhas.	Hecto	—	—	—	—	—	—	—	268:257\$
12. Cera de carnaúba.	Kilo	—	—	—	—	—	—	—	—
13. Charutos.	Um	—	—	—	—	—	—	—	—
14. Cigarros.	Kilo	—	—	—	—	—	—	—	—
15. Crystaes.	Um	—	—	—	—	—	—	—	—
16. Doces.	»	—	—	—	—	—	—	55	60\$
17. Farollo.	»	—	—	—	—	—	—	—	—
18. Farinha de mandioca.	»	—	—	—	—	—	—	—	—
19. Folhas e raizes medicinaes.	»	—	—	—	—	—	—	—	—
20. Fructos e fructas.	»	—	—	—	—	—	—	—	—
21. Fumo desfiado.	Kilo	—	—	—	—	—	—	—	—
22. Fumo em corda.	»	—	—	—	—	—	—	—	—
23. Fumo em folha.	»	—	—	—	—	—	—	—	—
24. Gado muar.	Cabeça	—	—	—	—	—	—	—	—
25. Gado vaccum.	»	—	—	—	—	—	—	—	—
26. Herva matte.	Kilo	—	—	—	—	—	—	—	—
27. Ipecacuanha.	»	—	—	—	—	—	—	—	—
28. Linguas seccas e em conserva.	»	—	—	—	—	—	—	—	—
29. Madeiras.	»	—	—	—	—	—	—	—	—
30. Manganez.	Ton.	—	—	—	—	—	—	—	—
31. Metaes velhos.	Kilo	—	—	—	—	—	—	—	—
32. » { Aço e ferro.	»	—	—	—	—	—	—	—	—
33. » { Chumbo e zinco	»	—	—	—	—	—	—	—	—
34. » { Outros metaes.	»	—	—	—	—	—	—	883	500\$
35. Mica.	»	—	—	—	—	—	—	—	—
36. Oleo de caroços de algodão.	»	—	—	—	—	—	—	—	—
37. Oleo de copatyba.	»	—	—	—	—	—	—	—	—
38. Ouro.	Gram.	—	—	—	—	—	—	—	—
39. Pedras preciosas.	»	—	—	—	—	—	—	—	—
40. » agathas e outras.	Kilo	—	—	—	—	—	—	—	—
41. Piassava.	»	—	—	—	—	—	—	—	—
42. Plantas.	»	—	—	—	—	—	—	—	—
43. Rapé e tabaco em pó.	Kilo	—	—	—	—	—	—	—	—
44. Residuos de caroços de algodão.	»	—	—	—	—	—	—	—	—
45. » Azeita.	»	—	—	—	—	—	—	—	—
46. » Cera.	»	—	—	—	—	—	—	—	—
47. » Chifres.	»	—	—	—	—	—	—	—	—
48. » Cinzas de ossos.	»	—	—	—	—	—	—	1.800	180\$
49. » Couros salgados.	»	—	—	—	—	—	—	—	—
50. » » seccos.	»	—	—	—	—	—	—	4.434	6:030\$
51. Residuos e despo-	»	—	—	—	—	—	—	—	—
52. jos de animaes.	»	—	—	—	—	—	—	—	—
53. » Extracto de carne.	»	—	—	—	—	—	—	—	—
54. » Glycerina.	»	—	—	—	—	—	—	—	—
55. » Grude de peixe.	»	—	—	—	—	—	—	—	—
56. » Lã.	»	—	—	—	—	—	—	—	—
57. » Ossos.	»	—	—	891	55\$	—	—	—	—
58. » Pelles diversas.	»	—	—	—	—	—	—	—	—
59. » Pennas e plumas.	»	—	—	—	—	—	—	—	—
60. » Pentas e sabugos.	»	—	—	—	—	—	—	—	—
61. » Não especificados.	»	—	—	—	—	—	—	—	—
62. Tapioca.	»	—	—	—	—	—	—	—	—
63. Tucum.	»	—	—	—	—	—	—	—	—
64. Xarque.	»	—	—	—	—	—	—	—	—
65. Diversas mercadorias.	»	—	—	—	—	—	—	—	20:932\$
Valor total das mercadorias.	—	—	236:241\$	—	699:908\$	—	535:002\$	—	1.370:381\$
Moedas metallicas e fiduciarias.	—	—	—	—	—	—	—	—	—
Total geral.	—	—	236:241\$	—	699:908\$	—	535:502\$	—	1.370:381\$
Valor das mercadorias em libras esterlinas.	—	—	12.045	—	34.376	—	27.308	—	92.561
Total geral em libras esterlinas.	—	—	12.045	—	34.376	—	27.308	—	92.561

DESCRIÇÃO DAS MERCADORIAS	UNIDADE	BAHIA				ESPIRITO SANTO			
		DEZEMBRO		DOZE MEZES		DEZEMBRO		DOZE MEZES	
		Quantidade	Valor	Quantidade	Valor	Quantidade	Valor	Quantidade	Valor
1. Aguardente	Litro	—	—	106.007	30:802\$	—	—	—	—
2. Algodão em rama	Kilo	—	—	—	—	—	—	—	—
3. Areia do Prado	»	—	—	1.010.040	1.109:490\$	—	—	435.000	112:117\$
4. Assucar	»	3.152.031	485:404\$	13.955.203	2.339:642\$	—	—	—	—
5. Baga de mamona	»	—	—	—	—	—	—	—	—
6. Borracha — seringa	»	—	—	—	—	—	—	—	—
7. » mangabeira e maniçoba	»	—	—	—	—	—	—	—	—
8. Cacáu	»	26.815	70:652\$	193.770	580:547\$	—	—	—	—
9. Café	Sacco	1.550.428	1.424:842\$	13.290.491	15.352:918\$	43.503	1.533:810\$	301.426	11.563:130\$
10. Carcoços de algodão	Kilo	20.912	637:049\$	240.293	7.202:579\$	—	—	—	—
11. Castanhas	Hectolitro	—	—	13.500	730\$	—	—	—	—
12. Óbra de carnauba	Kilo	—	—	—	—	—	—	—	—
13. Charutos	Um	185.830	32:313\$	1.138.757	153:302\$	—	—	—	—
14. Cigarros	Kilo	50	533\$	594	6:421\$	—	—	—	—
15. Crystaes	»	—	—	—	—	—	—	—	—
16. Doces	»	32	42\$	140	450\$	—	—	—	—
17. Farelo	»	—	—	—	—	—	—	—	—
18. Farinha de mandioca	»	73	11\$	92.386	22:126\$	—	—	—	—
19. Folhas e raizes medicinaes	»	12.427	9:897\$	75.855	151:563\$	—	—	—	—
20. Fructos e fructas	»	—	—	—	—	—	—	—	—
21. Fumo desfiado	Kilo	—	—	—	—	—	—	—	—
22. » em corda	»	61.031	31:507\$	640.420	331:654\$	—	—	—	—
23. » em folha	»	639.746	378:553\$	31.589.927	32.780:744\$	—	—	—	—
24. Gado muar	Cab.	—	—	—	—	—	—	—	—
25. » vaccum	»	—	—	—	—	—	—	—	—
26. Herba-malte	Kilo	—	—	30	45\$	—	—	—	—
27. Incaacuanha	»	—	—	754	13:506\$	—	—	—	—
28. Linguas seccas e em conserva	»	—	—	—	—	—	—	—	—
29. Madieiras	»	—	—	—	—	—	—	—	—
30. Manganez	Toneladas	319	11:120\$ 22:826\$	2.289	191:220\$ 92:997\$	—	—	340	13:200\$ 9:145\$
31. Metaes velhos	Kilo	—	—	1.253.670	64:190\$	—	—	—	—
32. » Aço e ferro	»	—	—	—	—	—	—	—	—
33. » Chumbo e zinco	»	1.920	1:973\$	20.546	23:773\$	—	—	—	—
34. Mica	»	—	—	—	—	—	—	—	—
35. Oleo de carcosos de algodão	»	—	—	—	—	—	—	—	—
36. Oleo de copahyba	»	—	—	9.200	19:645\$	—	—	—	—
37. Ouro	Grammas	6.500	13:812\$ 218:919\$	29.997	5:1800\$ 1.429:721\$	—	—	—	—
38. Pedras preciosas	»	—	—	—	—	—	—	—	—
39. » agaihas e outras	»	—	—	—	—	—	—	—	—
40. Piassava	Kilo	245.570	104:727\$	1.557.892	927:164\$	—	—	—	—
41. Plantas	»	—	—	—	—	—	—	—	—
42. Rapé e tabaco em pó	Kilo	52	1:100\$ 244\$	—	—	—	—	—	—
43. Residuos de carcosos de algodão	»	—	—	642	2:332\$	—	—	—	—
44. Azelite	»	243.000	34:240\$	803.090	354:215\$	—	—	—	—
45. Cera	»	—	—	—	—	—	—	—	—
46. Chifres	»	5.400	713\$	102.864	18:002\$	—	—	250	105\$
47. Cinzas de ossos	»	—	—	—	—	—	—	—	—
48. Couros salgados	»	132.393	104:533\$	1.147.704	786:603\$	—	—	—	—
49. » seccos	»	36.522	42:443\$	787.031	934:553\$	—	—	1.500	1:620\$
50. China	»	—	—	1.168	1:842\$	—	—	—	—
51. Residuos e despojos de animais	»	—	—	—	—	—	—	—	—
52. Extracto de carno	»	—	—	—	—	—	—	—	—
53. Glycerina	»	—	—	—	—	—	—	—	—
54. Grude de peixe	»	—	—	—	—	—	—	—	—
55. Lã	»	—	—	—	—	—	—	—	—
56. Ossos	»	—	—	—	—	—	—	5.000	800\$
57. Pelles diversas	»	12.483	66:821\$	23.353	314:800\$	—	—	—	—
58. Pennas e plumas	Grammas	334.000	3:340\$	1.901.000	21:953\$	—	—	—	—
59. Pontas e sabugos	Kilo	—	—	—	—	—	—	—	—
60. Não especificados	»	2.665	5:463\$	5.952	12:505\$	—	—	—	—
61. Taploca	»	—	—	10.236	2:451\$	—	—	—	—
62. Ticum	»	227	1:092\$	7.445	29:025\$	—	—	—	—
63. Xarque	»	30	20\$	2.231	2:230\$	—	—	—	—
63. Diversas mercadorias	»	—	5:823\$	—	58:975\$	—	—	—	—
Valor total das mercadorias	—	—	3.778:669\$	—	65.459:833\$	—	1.533:810\$	—	11.699:587\$
Moedas metallicas e fiduciarias	—	—	—	—	33:677\$	—	—	—	—
Total geral	—	—	3.778:669\$	—	65.493:510\$	—	1.533:810\$	—	11.699:587\$
Valor das mercadorias em libras esterlinas	—	—	192.370	—	3.120.317	—	78.201	—	553.193
Total geral em libras esterlinas	—	—	192.370	—	3.121.724	—	78.201	—	553.193

CAPITAL FEDERAL				SÃO PAULO				PARANÁ			
DEZEMBRO		DOZE MEZES		DEZEMBRO		DOZE MEZES		DEZEMBRO		DOZE MEZES	
Quantidade	Valor	Quantidade	Valor	Quantidade	Valor	Quantidade	Valor	Quantidade	Valor	Quantidade	Valor
4.320	733\$	71.477	10:401\$			1.020	217\$			1.042	193\$
		1.305	1:037\$			330	847\$				
821	138\$	20.510	8:800\$			667	224\$				
2.302	8:140\$	26.853	98:531\$			38.327	137:733\$				
348.400	12.287:075\$	4.522.727	147.721:508\$	1.076.341	41.242:010\$	9.613.080	342.537:730\$			177	6:772\$
		14.458	70\$								
		0	300\$								
		66.225	7:002\$								
10	54\$	3.004	22:582\$			45	99\$				
		4.933	10:525\$			24.619	33:704\$				
123	172\$	42.785	50:139\$	40	46\$	2.224	2:718\$				
1.314.640	108:807\$	3.835.217	340:253\$			486	112\$				
2.648	300\$	50.320	14:49\$							79	10\$
662	402\$	16.323	11:197\$								121:742\$
	22:823\$		161:443\$								
528	3:023\$	20.074	89:883\$			3.750	4:721\$	3.706	3:098\$	11.342	11:890\$
1.009	1:1:3\$	15.252	10:991\$			5.910	5:370\$				
		281.674	235:738\$								
				1	400\$			1.648.520	959:440\$	20.414.724	13.540:150\$
4.400	2:134\$	15.500	9:040\$								
		2.002	54:429\$								
		142	50\$			600	1:640\$				
			384:040\$				8:400\$				63:028\$
3.400	94:758\$	96.199	2.739:830\$								
		137.036	7:507\$			102.181	5:402\$			100	00\$
		30.240	24:923\$								
27.222	28:010\$	672.745	631:590\$			12.020	14:714\$				
		27.437	71:710\$			2.007	5:080\$				
313.673	606:505\$	4.115.043	0.553:713\$								
			743:645\$								
		125	5:430\$			930	2:000\$				
			51:058\$							100\$	280\$
573	2:447\$	9.213	36:608\$								
		198.855	44:325\$								
		976	2:345\$			580	1:248\$			0.126	12:959\$
		177.224	101:277\$	14.000	5:810\$	77.294	46:113\$			22.052	5:098\$
		7.040	276\$								
		4.502.492	3.114:021\$	59.275	35:585\$	211.600	137:531\$			52.221	70:845\$
23.645	21:231\$	146.627	143:614\$			4.316	4:780\$			3.053	3:620\$
1.150	1:495\$	16.194	27:945\$	315	400\$	1.250	2:203\$				
		1.680	5:000\$								
		221.088	174:161\$								
500	400\$	2.423	3:840\$							1.303	99\$
		120.220	7:377\$								
		25	9\$								
8.000	800\$	8.000	800\$								
		20.000	1:200\$			4.580	1:102\$				
		164.052	32:544\$	460	474\$	14.611	6:201\$			1.550	112\$
1.492	552\$	202.306	117:479\$			63.095	37:942\$				
		870	2:023\$								
237	157\$	9.523	6:544\$			2.000	1:086\$				
	31:019\$		245:640\$				11:907\$				1:530\$
	13.284:357\$						343.056:583\$		971:310\$		13.850:997\$
	100:099\$		167.211:080\$								
			873:338\$								
	13.385:050\$		163.084:918\$				343.301:234\$		971:310\$		13.850:997\$
	677.303		7.857.423				16.140.742		49.522		653.039
	682.437		7.896.051				16.151.403		49.522		653.039

1
2
3
4
5
6
7
8
9
10
11
12
13
14
15
16
17
18
19
20
21
22
23
24
25
26
27
28
29
30
31
32
33
34
35
36
37
38
39
40
41
42
43
44
45
46
47
48
49
50
51
52
53
54
55
56
57
58
59
60
61
62
63

DESCRIÇÃO DAS MERCADORIAS	UNIDADE	SANTA CATHARINA				RIO GRANDE DO SUL			
		DEZEMBRO		DOZE MESES		DEZEMBRO		DOZE MESES	
		Quantidade	Valor	Quantidade	Valor	Quantidade	Valor	Quantidade	Valor
1. Aguardente	Litro	—	—	—	—	180	33\$	708	185\$
2. Algodão em rama	Kilo	—	—	—	—	—	—	—	—
3. Areia do Prado	»	—	—	—	—	—	—	—	—
4. Assucar	»	3.720	372\$	3.960	441\$	—	—	—	—
5. Baga de mamona	»	—	—	—	—	—	—	—	—
6. Borracha-seringa	»	—	—	—	—	—	—	—	—
7. » mangabeira e maniçoba	»	—	—	—	—	—	—	—	—
8. Cacáu	»	—	—	—	—	—	—	—	—
9. Café	Sacco	1.420	54:407\$	15.206	522:908\$	4	200\$	30	1:400\$
10. Carcoços de algodão	Kilo	—	—	—	—	—	—	—	—
11. Castanhas	Hecto.	—	—	—	—	—	—	—	—
12. Cera de carnauba	Kilo	—	—	—	—	219	170\$	219	170\$
13. Charutos	Um	—	—	—	—	300	80\$	8.800	1:550\$
14. Cigarros	Kilo	—	—	—	—	—	—	—	—
15. Crystaes	»	—	—	—	—	—	—	182	400\$
16. Doces	»	—	—	55	53\$	—	—	130	187\$
17. Farello	»	—	—	—	—	—	—	—	—
18. Farinha de mandioca	»	168.160	6:250\$	3.108.010	245:680\$	115.431	14:140\$	1.306.198	138:471\$
19. Folhas e raizes medicinaes	»	280	50\$	9.776	1:501\$	—	—	43	25\$
20. Fructas e fructas	»	—	720\$	—	221:720\$	—	—	—	190\$
21. Fumo desfiado	Kilo	—	—	5	10\$	—	—	280	382\$
22. Fumo em corda	»	—	—	1.160	947\$	68.500	53:086\$	82.541	72:755\$
23. Fumo em folha	»	—	—	3.040	1:999\$	317.048	140:703\$	792.147	403:119\$
24. Gado muar	Cabeça	—	—	—	—	—	—	—	—
25. Gado vaccum	»	—	—	—	—	—	—	—	—
26. Herva matte	Kilo	357.902	139:595\$	4.594.506	2.027:060\$	83.262	12:141\$	212.598	73:143\$
27. Ipecacuanha	»	—	—	—	—	—	—	—	—
28. Línguas seccas e em conserva	»	—	—	—	—	—	—	—	—
29. Madeiras	»	—	—	—	70\$	214	400\$	187.574	240:355\$
30. Manganez	Tonelada	—	—	—	—	—	—	—	2:150\$
31. Aço e ferro	Kilo	—	—	251	107\$	—	—	2.091	147\$
32. Metaes velhos	»	—	—	—	—	—	—	1.640	328\$
33. Chumbo e zinco	»	—	—	770	234\$	—	—	814	812\$
34. Mica	»	—	—	—	—	—	—	—	—
35. Oleo de carcoços de algodão	»	—	—	—	—	—	—	—	—
36. Oleo de copahyba	»	—	—	—	—	—	—	—	—
37. Ouro	Gramma	—	—	—	—	—	—	2.500	5:533\$
38. Pedras preciosas	»	—	—	—	—	—	—	—	—
39. Ditas agathas e outras	Kilo	—	—	—	—	10.231	1:545\$	78.910	10:853\$
40. Piassava	»	—	—	—	—	—	—	—	—
41. Plantas	Kilo	—	—	—	695\$	—	5\$	—	305\$
42. Rapé e tabaco em pó	»	—	—	—	—	—	—	—	—
43. Residuos de carcoços de algodão	»	—	—	—	—	—	—	—	—
44. Azeite	»	—	—	—	—	—	—	—	—
45. Cera	»	—	—	80	120\$	8.587	6:990\$	30.055	71:707\$
46. Chifres	»	—	—	11.555	4:739\$	33.000	53:618\$	374.070	208:669\$
47. Cinzas de ossos	»	—	—	—	—	1.082.355	45:459\$	6.392.757	286:358\$
48. Couros salgados	»	—	—	—	—	403.104	230:199\$	7.333.884	4.851:835\$
49. Couros seccos	»	720	612\$	7.440	10:450\$	130.890	253:783\$	3.583.511	1.054:211\$
50. Crina	»	—	—	300	300\$	22.075	31:653\$	358.758	681:230\$
51. Residuos e despojos de extracto de carne	»	—	—	—	—	5.748	27:793\$	27.701	163:740\$
52. de animais!	»	—	—	—	—	—	—	—	—
53. Glycerina	»	—	—	—	—	—	—	—	—
54. Grudo de peixe	»	—	—	—	—	—	—	—	—
55. Lã	»	—	—	—	—	2.097	2:511\$	1.002.618	792:976\$
56. Ossos	»	—	—	—	—	—	—	249.480	18:960\$
57. Pelles diversas	»	—	—	30	45\$	589	3:954\$	1.756	8:087\$
58. Pennas e plumas	Gramma	—	—	—	—	—	—	8.000	20\$
59. Pontas e sabugos	Kilo	—	—	5.747	3:125\$	17.760	67\$	202.010	7:524\$
60. Não especificados	»	—	—	—	—	103.550	11:277\$	930.193	117:443\$
61. Tapioca	»	—	—	400	90\$	—	—	—	—
62. Ticum	»	—	—	—	—	—	—	—	—
63. Xarque	»	—	—	—	—	—	—	—	—
64. Diversas mercadorias	»	—	530\$	84	74\$	—	—	6.335	5:300\$
Valor total das mercadorias	—	—	232:812\$	—	3.051:215\$	—	950:680\$	—	13.155:756\$
Moedas metallicas e fiduciarias	—	—	—	—	—	—	—	—	19:407\$
Total geral	—	—	232:812\$	—	3.051:215\$	—	950:680\$	—	13.175:163\$
Valor das mercadorias em libras esterlinas	—	—	11.870	—	145.264	—	48.776	—	620.217
Total geral em libras esterlinas	—	—	11.870	—	145.264	—	48.770	—	621.084

NOTA — O valor das mercadorias de exportação é calculado pelos seus preços correntes, accrescidos das despesas fixas até a bordo nas diferentes

Quadro demonstrativo da Importação e Exportação da Republica dos Estados Unidos do Brazil no periodo de Janeiro a Dezembro de 1901

(POR PAIZES)

PAIZES	IMPORTAÇÃO				EXPORTAÇÃO				DIFERENÇAS PARA MAIS		PORCENTAGEM		
	DEZEMBRO		DOZE MEZES		DEZEMBRO		DOZE MEZES		IMPORTAÇÃO	EXPORTAÇÃO	IMPORTAÇÃO	EXPORTAÇÃO	
	Valor em m/c	Equiv. em £	Valor em m/c	Equiv. em £	Valor em m/c	Equiv. em £	Valor em m/c	Equiv. em £	Valor em m/c	Valor em m/c			
Allemanha	4.522.915	230.001	39.030.606	1.563.751	9.913.735	490.156	126.740.284	6.014.842	—	87.008.678	9,416	14,724	
Argentina	6.467.072	329.724	56.173.430	2.651.257	1.160.353	59.131	19.213.773	907.719	36.954.657	—	13,534	2,233	
Austria-Hungria	750.743	38.277	7.632.843	362.713	2.562.068	130.627	24.229.034	1.134.614	—	10.506.194	1,839	2,815	
Belgica	1.219.706	62.137	9.547.034	456.435	1.552.806	79.163	13.376.880	893.793	—	9.329.216	2,300	2,193	
Estados-Unidos	6.629.334	337.936	51.635.605	2.403.938	34.892.542	1.778.995	371.147.235	17.462.650	—	319.511.600	12,441	43,116	
França	4.023.520	205.649	33.263.290	1.539.733	14.043.173	746.532	100.333.297	4.701.907	—	67.074.998	8,014	11,056	
Grã-Bretanha e suas possessões	16.292.522	830.674	130.273.411	6.231.498	13.700.872	701.904	111.487.400	5.259.667	18.791.011	—	31,389	12,051	
Hispanha	673.052	31.316	2.973.894	133.500	81.053	4.133	1.351.823	61.981	1.622.074	—	0,716	0,157	
Hollanda	316.053	16.115	2.514.248	119.331	6.474.712	330.113	41.989.849	1.978.695	—	39.475.604	0,606	4,873	
Italia	2.121.141	108.300	15.837.616	757.433	522.415	26.635	8.109.950	378.171	7.747.666	—	3,821	0,642	
Portugal	3.275.390	167.021	26.928.540	1.232.156	864.310	44.067	5.091.230	244.549	21.537.304	—	6,438	0,591	
Suecia-Noruega	640.039	32.603	4.966.550	236.849	—	—	—	—	4.966.550	—	1,100	—	
Suissa	350.265	18.317	2.910.347	138.613	—	—	—	—	2.910.347	—	0,701	—	
Uruguay	3.361.581	166.833	27.085.441	1.259.053	793.963	40.735	9.999.657	477.392	17.085.784	—	6,520	1,162	
Africa	—	—	—	—	650.656	33.174	6.304.904	294.252	—	6.304.904	—	0,731	—
Canal á ordem	—	—	—	—	521.692	26.588	3.720.295	183.892	—	3.720.295	—	0,433	—
Diversos-Paizes	583.392	29.744	5.204.992	201.403	978.135	49.870	12.206.047	570.800	—	8.004.055	1,013	1,418	
Total	51.749.361	2.633.467	415.053.516	19.762.753	59.033.318	4.541.913	801.826.694	40.621.993	—	—	100,000	100,000	

Quadro demonstrativo da Importação e Exportação da Republica dos Estados Unidos do Brazil no periodo de Janeiro a Dezembro de 1901

(POR ESTADOS)

ESTADOS	IMPORTAÇÃO				EXPORTAÇÃO				DIFERENÇAS PARA MAIS		PORCENTAGEM	
	DEZEMBRO		DOZE MEZES		DEZEMBRO		DOZE MEZES		IMPORTAÇÃO	EXPORTAÇÃO	IMPORTAÇÃO	EXPORTAÇÃO
	Valor em m/c	Equiv. em £	Valor em m/c	Equiv. em £	Valor em m/c	Equiv. em £	Valor em m/c	Equiv. em £	Valor em m/c	Valor em m/c		
Amazonas	1.200.831	65.813	10.495.607	493.610	8.077.179	442.406	93.702.632	4.688.477	—	88.266.905	2,529	11,473
Pará	3.184.615	162.368	27.123.023	1.292.234	9.078.923	493.430	30.311.323	4.053.261	—	59.186.300	6,534	10,026
Maranhão	497.322	25.331	4.821.074	227.474	236.954	14.630	1.864.300	90.530	2.927.144	—	1,461	0,220
Piauí	37.354	1.905	359.058	17.062	133.631	9.364	2.134.198	102.074	—	1.775.140	0,080	0,248
Ceará	591.622	30.133	3.063.197	145.642	235.617	14.564	2.943.618	139.505	110.579	—	0,739	0,342
Rio Grande do Norte	510	26	332.030	15.131	236.241	12.045	691.908	34.376	—	367.372	0,080	0,081
Parahyba	153.691	7.396	1.591.543	71.230	535.662	27.308	1.370.381	92.561	—	368.832	0,302	0,217
Pernambuco	4.266.202	217.512	38.464.251	1.829.538	4.050.498	252.401	30.919.000	1.472.405	7.545.212	—	9,203	3,595
Alagoas	321.194	16.376	3.544.727	168.710	1.626.122	82.908	10.155.930	489.890	—	6.614.253	0,853	1,180
Sergipe	1.350	69	331.909	14.978	—	—	230.800	12.736	51.169	—	0,080	0,033
Bahia	4.324.230	220.471	29.270.558	1.396.440	3.773.069	192.370	65.459.333	3.120.317	—	36.189.275	7,052	7,604
Espirito Santo	75.376	3.843	534.177	26.219	1.533.810	78.211	11.699.587	553.193	—	11.105.410	0,129	1,300
Rio de Janeiro (Capital Federal)	21.645.317	1.103.587	178.357.108	8.485.544	13.284.357	677.303	107.211.080	7.857.423	11.130.088	—	42,671	19,425
S. Paulo	10.551.835	537.935	34.844.215	4.018.473	41.288.038	2.105.073	343.056.533	16.140.742	—	238.212.868	20,443	39,852
Paraná	340.734	17.375	2.059.393	126.534	971.340	49.522	13.850.997	653.039	—	11.191.098	0,611	1,609
Santa Catharina	413.261	21.070	2.310.858	133.935	232.812	11.870	3.051.215	145.264	—	234.357	0,679	0,354
Rio Grande do Sul	3.840.557	1.611	24.044.997	1.147.998	956.630	48.776	13.155.756	62.247	10.880.244	—	5,793	1,523
Matto Grosso	207.904	10.690	2.489.163	117.859	582.362	29.692	7.333.904	356.130	—	4.649.741	0,610	0,853
Total	51.749.361	2.633.467	415.053.516	19.762.753	59.033.318	4.541.913	801.826.694	40.621.993	—	—	100,000	100,000

Resumo da Importação e Exportação Geral dos Estados Unidos do Brazil nos doze mezes do anno de 1901

MEZES	TAXA MÉDIA DO CAMBIO	IMPORTAÇÃO		EXPORTAÇÃO		PORCENTAGEM	
		VALOR m/c	EQUIVALENTE EM £	VALOR m/c	EQUIVALENTE EM £	IMPORTAÇÃO	EXPORTAÇÃO
Janeiro	9 7/8	* 4.032.042\$	167.172	53.131.820\$	2.302.270	0,979	6,753
Fevereiro	10 33/64	30.374.031\$	1.352.504	63.538.240\$	2.735.431	7,439	7,385
Março	11 3/4	33.601.107\$	1.644.959	83.557.435\$	4.090.972	8,096	9,707
Abril	12 9/32	36.139.060\$	1.849.305	55.027.569\$	2.013.930	8,707	6,613
Maió	12 21/64	35.694.530\$	1.833.539	50.952.542\$	2.618.452	8,600	5,919
Junho	11 3/8	31.660.518\$	1.500.530	47.000.306\$	2.227.037	7,027	5,460
Julho	10 5/8	39.403.634\$	1.744.632	54.100.084\$	2.805.502	9,495	6,235
Agosto	10 9/32	41.223.501\$	1.766.196	77.507.330\$	3.320.414	9,833	9,093
Setembro	10 27/64	32.820.360\$	1.489.450	81.006.610\$	3.670.000	7,903	8,417
Outubro	11 33/64	41.034.943\$	2.014.517	105.079.507\$	5.071.824	10,116	12,277
Novembro	11 51/64	35.827.915\$	1.761.037	93.251.004\$	4.531.452	8,632	10,833
Dezembro	12 15/64	51.749.361\$	2.638.467	89.033.318\$	4.511.913	12,468	10,318
		415.053.516\$	19.762.758	860.826.694\$	40.621.993	100,000	100,000

* Incompleto.

MOVIMENTO DE CAFÉ

Café saído em embarcações de longo curso e de cabotagem segundo manifestos pelos portos da Republica dos Estados Unidos do Brazil
em saccas de 60 kilos

DESTINOS	DEZEMBRO						DOZE MEZES					
	RIO	SANTOS	VICTORIA	BAHIA	OUTRAS ORIGENS	TOTAL	RIO	SANTOS	VICTORIA	BAHIA	OUTRAS ORIGENS	TOTAL
Abo	—	—	—	—	—	—	500	—	—	—	—	500
Ahus	—	—	—	—	—	—	375	—	—	—	—	375
Aiyall	—	—	—	—	—	—	625	—	—	—	—	625
Ajaccio	—	—	—	—	—	—	—	17	—	—	—	17
Alagoa Bay	250	—	—	—	—	250	6.000	—	—	—	—	6.000
Alexandria	—	1.500	—	—	—	1.500	—	42.750	—	—	—	42.750
Alexandrette	—	—	—	—	—	—	—	2.750	—	—	—	2.750
Amsterdam	—	—	—	—	—	—	29	—	—	759	—	779
Antuerpia	3.833	29.051	—	1.467	—	34.401	64.795	403.311	—	23.503	—	496.309
Argel	1.375	250	—	—	—	1.625	9.170	1.225	—	—	—	10.395
Baltimore	—	—	—	—	—	—	213.350	7.500	—	—	—	220.850
Barcelona	—	—	—	—	—	—	46	13.552	—	—	—	13.598
Bassorah	—	—	—	—	—	—	—	750	—	—	—	750
Bergem	250	—	—	—	—	250	375	—	—	—	—	375
Beyrouth	—	—	—	—	—	—	40	3.100	—	—	—	3.140
Björneborg	—	—	—	—	—	—	250	—	—	—	—	250
Bilbao	—	—	—	—	—	—	—	450	—	—	—	450
Bolivia	—	—	—	—	419	419	—	—	—	—	703	703
Bordéus	1.839	1.520	—	1.200	—	4.559	12.126	4.817	—	4.196	—	21.139
Bougie	—	—	—	—	—	—	500	—	—	—	—	500
Bremen	—	9.788	—	1.854	—	11.642	800	56.652	—	3.577	—	61.029
Buenos Ayres	2.172	149	—	—	20	2.341	79.901	9.832	—	2.310	348	92.011
Burgos	—	—	—	—	—	—	125	—	—	—	—	125
Cabo da Boa Esperança	6.000	—	—	—	—	6.000	25.225	—	—	—	—	25.225
Cabalo-Cocho	—	—	—	—	5	5	—	—	—	—	30	30
Cadix	—	500	—	—	—	500	—	5.525	—	—	—	5.525
Caldera	—	—	—	—	—	—	25	—	—	—	—	25
Campuya	—	—	—	—	—	—	—	—	—	—	8	8
Canal	—	13.610	—	—	—	13.610	100	70.360	—	—	—	70.460
Caná	—	—	—	—	—	—	125	—	—	—	—	125
Catania	—	—	—	—	—	—	22	16	—	—	—	38
Cavalla	—	—	—	—	—	—	375	—	—	—	—	375
Christiansand	—	—	—	—	—	—	250	—	—	—	—	250
Christiania	100	—	—	—	—	100	2.338	—	—	—	—	2.338
Constantinoplá	4.525	—	—	—	—	4.525	55.528	1.750	—	—	—	57.578
Copenhague	2.625	4.500	—	—	—	7.125	67.138	45.283	—	628	—	113.049
Coquimbó	—	—	—	—	—	—	270	—	—	—	—	270
Corral	—	—	—	—	—	—	700	—	—	—	—	700
Coronel	—	—	—	—	—	—	—	72	—	—	—	72
Dardanellos	—	—	—	—	—	—	125	—	—	—	—	125
Dakar	—	—	—	—	—	—	20	—	—	—	—	20
Bedeagath	—	—	—	—	—	—	2.000	—	—	—	—	2.000
Delagoa Bay	—	—	—	—	—	—	500	—	—	—	—	500
Drammen	—	—	—	—	—	—	379	—	—	—	—	379
Drontheim	—	—	—	—	—	—	250	—	—	—	—	250
Durban	250	—	—	—	—	250	9.043	—	—	—	—	9.043

DESTINOS	DEZEMBRO						DOZE MEZES					
	RIO	SANTOS	VICTORIA	BAHIA	OUTRAS ORIGENS	TOTAL	RIO	SANTOS	VICTORIA	BAHIA	OUTRAS ORIGENS	TOTAL
East-London	850	—	—	—	—	850	23.950	—	—	—	—	23.950
Fiume	—	4.125	—	—	—	4.125	—	21.260	—	—	—	21.260
Galatz	—	—	—	—	—	—	1.375	—	—	—	—	1.375
Galveston	—	—	—	—	—	—	5.268	1.181	—	—	—	6.449
Gefe	—	—	—	—	—	—	2.125	—	—	—	—	2.125
Genova	1.328	9.561	—	100	—	10.992	24.835	141.791	—	10.955	—	177.601
Gibraltar	—	—	—	—	—	—	500	23.175	—	—	—	23.675
Gothemborg	500	—	—	—	—	500	2.450	—	—	—	—	2.450
Gijon	—	—	—	—	—	—	—	225	—	—	—	225
Hamburgo	32.530	144.050	3.500	8.440	512	190.262	353.034	1.741.905	5.949	76.815	576	2.178.279
Havre	5.325	314.220	—	—	—	319.545	170.985	1.772.548	—	25.214	5	1.968.782
Helsingborg	—	—	—	—	—	—	225	—	—	—	—	225
Helsingfor	—	—	—	—	—	—	325	—	—	—	—	325
Ineboli	—	—	—	—	—	—	250	—	—	—	—	250
Iquique	—	—	—	—	—	—	25	—	—	—	—	25
Iquitos	—	—	—	—	—	—	—	—	—	—	51	51
Jaffa	—	—	—	—	—	—	500	500	—	—	—	1.000
Karlskrona	—	—	—	—	—	—	750	—	—	—	—	750
Kolding	—	—	—	—	—	—	120	—	—	—	—	120
Kudiksvall	—	—	—	—	—	—	125	—	—	—	—	125
Lagos	—	—	—	—	—	—	375	—	—	—	—	375
Larnaca	—	—	—	—	—	—	230	125	—	—	—	355
Lelxos	—	—	—	—	—	—	—	20	—	1	—	21
Levante	—	—	—	—	—	—	—	250	—	—	—	250
Lisboa	2	—	—	—	3	5	107	82	—	50	4	303
Livorno	—	—	—	300	—	300	147	—	—	900	—	1.047
Liverpool	20	—	—	—	—	20	320	500	—	—	8	823
Londres	572	23.053	—	127	—	24.057	10.249	163.204	—	4.375	4	174.832
Malaga	1.500	—	—	—	—	1.500	3.500	6.805	—	—	—	10.305
Malta	—	—	—	—	—	—	1.750	—	—	—	—	1.750
Malmö	—	—	—	—	—	—	750	—	—	—	—	750
Manchester	—	—	—	—	—	—	—	30	—	—	—	30
Marselha	44.119	4.607	—	362	—	49.088	95.834	93.224	—	4.766	—	193.824
Metylene	—	—	—	—	—	—	750	250	—	—	—	1.000
Messina	—	—	—	—	—	—	500	592	—	—	—	1.092
Montevideo	262	—	—	—	862	1.124	13.517	2.299	—	303	45.426	33.512
Mossel Bay	—	—	—	—	—	—	11.050	—	—	—	—	11.050
Mostaganem	125	—	—	—	—	125	500	—	—	—	—	500
Napolis	—	553	—	—	—	553	670	2.060	—	589	—	3.919
Nova Orleans	15.119	34.943	—	—	—	50.062	335.063	264.337	12.500	—	—	661.905
Nova York	229.088	261.001	40.000	6.032	—	536.121	2.615.975	2.060.638	323.334	84.070	—	5.084.937
Norrköping	—	—	—	—	—	—	1.376	—	—	—	—	1.376
Oran	1.075	—	—	—	—	1.075	15.750	500	—	—	—	16.250
Odessa	775	—	—	—	—	775	16.227	—	—	—	—	16.227
Patras	—	—	—	—	—	—	125	—	—	—	—	125
St. Petersburgo	—	—	—	—	—	—	200	—	—	—	—	200
Phelippeville	250	—	—	—	—	250	4.377	—	—	—	—	4.377
Pireo	—	—	—	—	—	—	—	500	—	—	—	500
Porto	1	—	—	—	—	1	75	—	—	66	21	162
Port Elisabeth	6.500	—	—	—	—	6.500	26.102	—	—	—	—	26.102
Port Natal	—	—	—	—	—	—	4.500	—	—	—	—	4.500
Port Said	—	—	—	—	—	—	—	500	—	—	—	500
Punta Arenas	—	—	—	—	—	—	665	74	—	—	—	739

DESTINOS	DEZEMBRO						DOZE MEZES					
	RIO	SANTOS	VICTORIA	BAHIA	OUTRAS ORIGENS	TOTAL	RIO	SANTOS	VICTORIA	BAHIA	OUTRAS ORIGENS	TOTAL
Rapso	—	—	—	—	—	—	250	—	—	—	—	250
Remate de Malles	—	—	—	—	—	—	—	—	—	—	—	3
Rhodes	—	—	—	—	—	—	1.125	—	—	—	3	1.125
Riposto	—	—	—	—	—	—	—	55	—	—	—	55
Rotterdam	1.000	164.593	—	500	—	166.093	10.490	1.131.504	—	2.751	—	1.144.745
Salonica	500	—	—	—	—	500	17.125	250	—	—	—	17.375
Samos	—	—	—	—	—	—	125	—	—	—	—	125
Samsoun	—	—	—	—	—	—	3.876	—	—	—	—	3.876
Santander	125	100	—	—	—	225	625	1.300	—	—	—	1.925
Scio	—	—	—	—	—	—	250	—	—	—	—	250
S. Francisco da California	—	—	—	—	—	—	250	—	—	—	—	250
Sevilha	—	—	—	—	—	—	203	1.706	—	—	—	1.906
Shion	—	—	—	—	—	—	125	—	—	—	—	125
Stavanger	—	—	—	—	—	—	40	—	—	—	—	40
Smyrna	2.500	500	—	—	—	3.000	22.178	10.780	—	—	—	32.958
Southampton	—	239	—	215	—	454	881	2.282	—	1.715	—	4.878
Stockholmo	—	—	—	—	—	—	2.486	—	—	—	—	2.486
Sundsvall	—	—	—	—	—	—	4.000	—	—	—	—	4.000
Syracusa	—	—	—	—	—	—	—	18	—	—	—	18
Syra	—	—	—	—	—	—	500	—	—	—	—	500
Tarento	—	—	—	—	—	—	—	800	—	—	—	800
Talcahuano	—	—	—	—	—	—	2.388	—	—	—	—	2.388
Teneriffe	—	—	—	—	—	—	400	1.125	—	—	—	1.525
Trebisonda	250	—	—	—	—	250	2.124	125	—	—	—	2.249
Trieste	10.000	53.000	—	315	—	63.315	80.249	504.815	10.593	1.029	—	668.695
Tripoli	—	—	—	—	—	—	30	—	—	—	—	30
Tunis	—	—	—	—	—	—	625	—	—	—	—	625
Valencia	—	—	—	—	—	—	100	440	—	—	—	540
Valparaiso	—	—	—	—	—	—	7.312	—	—	—	75	7.312
Varna	125	—	—	—	—	125	125	—	—	—	—	125
Veneza	—	—	—	—	—	—	—	17.750	—	2.300	—	20.050
Vigo	—	20	—	—	—	20	198	43	—	—	—	246
Villa Garcia	—	—	—	—	—	—	40	—	—	—	—	40
Wiborg	—	—	—	—	—	—	2.818	—	—	—	—	2.818
Yeddah	—	—	—	—	—	—	—	875	—	—	—	875
Istad	—	—	—	—	—	—	375	—	—	—	—	375
Total para o exterior	348.400	1.078.341	43.500	20.912	1.851	1.491.004	4.522.727	9.613.080	361.426	240.293	10.310	14.770.845
Cabotagem	17.902	140	—	—	—	18.072	245.080	5.489	310	—	—	250.835
Total geral 1901	363.452	1.076.451	43.500	20.912	1.851	1.509.106	4.767.807	9.618.569	361.742	240.293	10.310	15.010.780
Total geral 1900	406.013	641.875	12.383	24.357	—	871.428	2.894.233	5.852.076	222.447	136.058	—	9.155.464

MOVIMENTO DE CAFE

Primeiros doze mezes do quinquennio de 1897 a 1901

	1901		1900		1899		1898		1897	
	RIO	SANTOS	RIO	SANTOS	RIO	SANTOS	RIO	SANTOS	RIO	SANTOS
Entradas										
Dezembro	302.214	741.422	171.283	579.255	189.537	433.033	216.152	474.806	360.265	452.029
Doze mezes	4.034.734	9.507.325	2.846.534	6.518.168	3.512.781	6.395.438	3.352.620	5.521.235	4.112.551	5.919.547
Embarques										
Dezembro	350.318	1.087.233	178.056	656.887	274.478	430.493	275.248	640.610	463.915	647.468
Doze mezes	4.724.063	9.642.088	2.799.052	5.880.856	3.504.780	6.359.810	3.440.639	5.721.502	4.666.772	5.618.200
Existencias										
No fim do mez de dezembro	443.012	1.231.815	218.632	1.246.078	189.139	628.135	231.620	673.093	378.606	554.610
Vendas										
Dezembro	278.000	650.000	120.000	558.000	208.000	383.000	358.000	555.690	472.000	698.000
Doze mezes	2.800.000	6.748.000	2.374.000	4.975.000	3.326.000	5.382.000	3.116.700	5.285.090	2.447.000	5.368.000
SAIDAS SEGUNDO MANIFESTOS										
Valor em moeda papel										
Dezembro	12.919.855\$	41.240.850\$	8.630.674\$	27.563.717\$	16.365.711\$	26.388.217\$	13.991.082\$	33.765.057\$	25.311.023\$	30.622.730\$
Doze mezes	156.089.033\$	342.723.201\$	155.254.245\$	300.471.624\$	170.753.990\$	306.490.482\$	181.013.276\$	207.708.042\$	236.475.951\$	347.263.050\$
Moeda ouro										
Dezembro	5.846.040\$	18.637.620\$	3.133.851\$	9.854.495\$	4.186.130\$	6.740.768\$	3.983.680\$	9.613.934\$	6.679.420\$	9.664.522\$
Doze mezes	65.989.530\$	145.078.549\$	53.188.005\$	106.507.783\$	46.350.813\$	82.900.087\$	46.885.516\$	81.508.925\$	60.027.775\$	97.673.520\$
Libras Esterlinas										
Dezembro	657.681	2.006.491	388.551	1.408.022	470.939	759.319	448.161	1.081.567	751.435	1.657.259
Doze mezes	7.426.232	16.321.303	6.201.313	11.982.119	5.214.468	9.326.323	5.266.037	9.176.509	7.520.382	11.088.860

NOTA. — Do valor total correspondente aos doze mezes foram consignadas para o exterior 14.135.803 saccas de café, no valor de 490.250.334\$ e por cabotagem 250.570 saccas, no valor de 8.552.960\$000.

Preços correntes do mez de Dezembro

	1901	1900	1899	1898	1897
New-York					
Typo n. 7 disponível em cents por libra	6.87	7.12	6.83	6.63	6.60
» n. 8 » » » » » média	6.40	6.37	6.63	6.33	6.39
Rio de Janeiro					
Typo n. 7 por 10 kilos em réis (papel) média	5.419	6.950	9.520	8.078	8.009
Santos					
Typo Good Average	5.320	5.893	8.470	7.376	8.475
Valor de 10 kilos postos a bordo (ouro) média	2.887	2.503	2.536	2.474	2.450

MOVIMENTO DO CAFÉ

Café sahido em embarcações de longo curso e de cabotagem segundo manifestos pelos portos da Republica dos Estados Unidos do Brazil

EM SACCAS DE 60 KILOS

EXPORTADORES	1901					TOTAL
	RIO	SANTOS	VICTORIA	BAHIA	OUTRAS ORIGENS	
A. Trommel & Co.	—	508.523	—	—	—	508.523
Arbuckle & Co.	855.854	633.338	—	—	—	1.489.192
Augusto Leuba & Co.	3.115	7.270	—	—	—	10.385
Carl Hellwig & Co.	—	920.445	—	—	—	920.445
C. W. Gross.	230	—	—	—	—	230
Dabelow & Wilberg.	116.483	—	—	—	—	116.483
Davidson & Co.	19.000	—	—	—	—	19.000
E. Johnston & Co.	467.746	751.999	—	—	—	1.219.745
E. Ashworth & Co.	21.408	—	—	—	—	21.408
Gustavo Trinks & Co.	112.939	—	—	—	—	112.939
Gustavo Gudgeon & Co.	17.001	—	—	—	—	17.001
George W. Eunnor.	—	91.551	—	—	—	91.551
Hard, Rand & Co.	308.941	372.074	—	—	—	681.015
Haupt, Biehn & Co.	10.385	—	—	—	—	10.385
Henry Woltje & Co.	—	158.147	—	—	—	158.147
Hayn & Rosenhein.	—	238.557	—	—	—	238.557
Holworthy, Ellis & Co.	—	36.003	—	—	—	36.003
J. W. Dome & Co.	338.746	487.277	—	—	—	826.023
Jorge Baker & Co.	11.500	—	—	—	—	11.500
Jorge Dias & Irmão.	21.882	—	—	—	—	21.882
John Moore & Co.	23.306	—	—	—	—	23.306
Karl Krische.	151.271	211.117	—	—	—	362.388
Karl Valais & Co.	32.444	19.344	—	—	—	51.788
Lawrence & Co.	—	6.000	—	—	—	6.000
Matherson & Co.	—	102.993	—	—	—	102.993
Naumann, Gepp & Co. Ld.	—	1.664.028	—	—	—	1.664.028
Norton, Megaw & Co. Ld.	98.883	—	—	—	—	98.883
Nessack & Co.	—	131.600	—	—	—	131.600
Ornstein & Co.	593.621	—	—	—	—	593.621
P. S. Nicolson & Co.	33.431	—	—	—	—	33.431
Prado, Chaves & Co.	—	116.453	—	—	—	116.453
Pierre Pradez & Co.	36.057	—	—	—	—	36.057
Pinto & Co.	57.514	—	—	—	—	57.514
Roberto do Couto & Co.	56.052	—	—	—	—	56.052
Richard Riemer & Co.	78.269	—	—	—	—	78.269
Rose & Knowles.	—	203.107	—	—	—	203.107
Sequeira & Co.	82.725	—	—	—	—	82.725
The Hills Bros & Co.	—	166.726	—	—	—	166.726
Schmidt & Trost.	—	236.483	—	—	—	236.483
A. Schirmer & Co.	—	59.016	—	—	—	59.016
Theodor Wille & Co.	751.789	1.660.264	—	—	—	2.412.053
Walter Bros & Co.	2.205	—	—	—	—	2.205
Vom Lehtwick & Co.	1.375	—	—	—	—	1.375
W. F. M. Langhlin & Co.	171.211	137.123	—	—	—	308.334
Levering & Co.	103.239	—	—	—	—	103.239
Zenha, Ramos & Co.	72.153	—	—	—	—	72.153
Zerronner Bulow & Co.	—	302.550	—	—	—	302.550
Diversos.	78.096	119.283	361.742	246.293	16.310	821.733
Total de 1901	4.767.807	9.618.569	361.742	246.293	16.310	15.010.730
Total de 1900	2.814.283	5.852.076	222.117	136.653	—	9.455.469

MOVIMENTO DE CAFÉ

Café sabido em embarcações de longo curso e de cabotagem segundo manifestos pelos portos da Republica dos Estados Unidos do Brazil em saccas de 60 kilos

ARMADORES	1901					TOTAL
	RIO	SANTOS	VICTORIA	BAHIA	OUTRAS ORIGENS	
Adria Hungarian N. Co.	8.522	187.634	—	—	—	196.156
Áustrian Lloyd	81.602	472.721	16.593	550	—	571.466
Chargeurs Réunis	222.128	1.101.648	—	17.521	—	1.341.297
Companhia Trasatlantica	10.662	27.785	—	—	—	38.447
Companhia Nacional de Navegação Costeira	56.576	—	—	—	—	56.576
Companhia Navegação Pernambucana.	2.000	—	—	—	—	2.000
Empreza Esperança Maritima	666	—	—	—	—	666
Empreza Grão-Pará	92.631	—	—	—	—	92.631
Empreza Industrial Brasileira.	50.571	—	—	—	—	50.571
Empreza Sal e Navegação.	4.127	—	—	—	—	4.127
Hamburg Sudamerikanische Dampfschiffahrts Gesellschaft.	330.567	1.852.686	3.649	47.397	—	2.270.299
Hamburg America Line	160.401	931.759	—	26.773	—	1.169.026
Knot's Prince Line.	331.407	570.798	5.500	—	—	907.705
Lloyd Brasileiro.	105.531	58.832	—	—	—	164.363
La Gelidense.	10.349	2.500	—	—	—	12.849
La Ligure Brazilianna	12.293	70.705	—	5.102	—	88.100
Lamport & Holt Line	1.314.419	1.947.725	254.724	74.540	—	3,591.408
La Veloce	80.315	94.877	—	—	—	175.192
Messageries Maritimes	67.516	779	—	3.652	—	71.947
Navigazione Generale Italiana.	23.330	25.150	—	—	—	48.480
Norddeutscher Lloyd.	69.200	615.464	2.300	6.703	—	693.733
Norton Line.	—	32.782	—	—	—	32.782
Companhia de Navegação Paraense.	24,208	—	—	—	—	24,208
Pacific Steam Navigation Company	13,535	—	—	—	—	13,535
Royal Mail Steam Packet Co.	118,824	191,455	—	24,890	—	335,169
Rob. M. Sloman & Co. Line	268,030	294,123	—	1,141	—	563,294
Société Générale de Transports Maritimes	101,401	152,455	—	13,805	—	267,661
Diversos.	1.123.631	935.630	78.976	21.210	16.319	2.180.825
Total de 1901.	4.767.807	9.618.569	364.742	246.298	16.319	15.010.735
Total de 1900	2.804.283	5.852.076	222.447	136.058	—	9.155.464

Ingleza		Italiana		N.-America		Nornegueza		Oriental		Paraguaya		Pernana		Sueca		Total de estrangeiros		Brazileira		Total geral		
Numero	Tonel.	Numero	Tonel.	Numero	Tonel.	Numero	Tonel.	Numero	Tonel.	Numero	Tonel.	Numero	Tonel.	Numero	Tonel.	Numero	Tonel.	Numero	Tonel.	Numero	Tonel.	
—	—	—	—	—	—	—	—	—	—	—	—	—	—	—	—	—	—	142	87.658	142	87.658	44
—	—	—	—	—	—	—	—	—	—	—	—	—	—	—	—	—	—	38	5.212	38	5.212	45
—	—	—	—	—	—	—	—	—	—	—	—	—	—	—	—	—	—	30	3.900	30	3.900	40
—	—	—	—	—	—	—	—	—	—	—	—	—	—	—	—	—	—	97	13.614	97	13.614	47
—	—	—	—	—	—	2	058	—	—	—	—	—	—	—	—	—	—	4	1.518	114	77.209	48
—	—	—	—	—	—	—	—	—	—	—	—	—	—	—	—	—	—	25	3.302	25	3.302	49
—	—	—	—	—	—	—	—	—	—	—	—	—	—	—	—	—	—	22	2.900	22	2.900	50
—	—	—	—	—	—	6	1.381	20	4.003	—	—	—	—	—	—	—	—	40	6.974	17	5.855	51
—	—	—	—	—	—	11	2.243	37	5.042	—	—	—	—	—	—	—	—	56	9.251	35	7.655	52

Italiana		N. America		Norueguesa		Oriental		Paraguaya		Pernana		Russa		Sueca		Total de estrangeiros		Brazileira		Total geral				
Numero	Tonel.	Numero	Tonel.	Numero	Tonel.	Numero	Tonel.	Numero	Tonel.	Numero	Tonel.	Numero	Tonel.	Numero	Tonel.	Numero	Tonel.	Numero	Tonel.	Numero	Tonel.			
—	—	—	—	—	—	—	—	—	—	—	—	—	—	—	—	—	—	141	87.173	141	87.173	44		
—	—	—	—	—	—	—	—	—	—	—	—	—	—	—	—	—	—	38	5.212	38	5.212	45		
—	—	—	—	—	—	—	—	—	—	—	—	—	—	—	—	—	—	30	3.960	30	3.960	43		
—	—	—	—	—	—	—	—	—	—	—	—	—	—	—	—	—	—	95	13.332	95	13.332	47		
—	—	—	—	—	—	2	659	—	—	—	—	—	—	—	—	—	—	4	1.618	116	78.807	120	80.423	48
—	—	—	—	—	—	—	—	—	—	—	—	—	—	—	—	—	—	—	25	3.392	25	3.392	49	
—	—	—	—	—	—	—	—	—	—	—	—	—	—	—	—	—	—	29	3.125	—	—	29	3.125	50
—	—	—	—	—	—	6	1.381	28	4.633	—	—	—	—	—	—	—	—	39	6.702	17	5.835	53	12.537	51
—	—	—	—	—	—	11	2.213	37	5.912	—	—	—	—	—	—	—	—	56	9.251	35	7.655	91	16.906	52

Movimento marítimo

Resumo do movimento de navios a vapor e à vela de longo curso e de cabotagem nos portos da Republica,
de Janeiro a Dezembro de 1901

(INCLUSIVE ENTRADAS E SAHIDAS REPETIDAS)

PORTOS DE ENTRADA E SAHIDA		Navios a vapor e à vela — reunidos												
		ENTRADAS						SAHIDAS						
		NACIONAES		ESTRANGEIROS		TOTAL		NACIONAES		ESTRANGEIROS		TOTAL		
		Numero	Tonelagem	Numero	Tonelagem	Numero	Tonelagem	Numero	Tonelagem	Numero	Tonelagem	Numero	Tonelagem	
Total (todos os portos) .		11.334	3.874.329	3.741	6.022.802	15.075	9.897.131	11.246	3.870.393	3.749	6.034.496	14.995	9.904.839	
1	Manãos	957	215.440	123	482.305	1.035	397.805	947	213.049	129	184.557	1.070	397.606	1
2	Belém	504	272.095	298	445.840	802	717.935	495	269.258	298	448.730	793	717.994	2
3	Maranhão	175	140.395	59	51.065	234	193.300	173	140.132	63	54.051	236	200.183	3
4	Parnahyba	84	15.477	10	9.908	94	25.385	88	16.059	10	9.908	98	26.567	4
5	Fortaleza	260	191.340	32	30.706	292	222.052	258	191.320	34	31.458	289	222.478	5
6	Aracaty	94	18.521	—	—	94	18.521	94	18.521	—	—	94	18.521	6
7	Acarahú	7	170	—	—	7	170	8	215	—	—	8	215	7
8	Camocim	150	44.332	1	557	151	44.889	150	43.454	1	557	151	44.011	8
9	Natal	339	137.439	9	7.818	348	144.957	335	135.081	8	7.169	343	142.850	9
10	Mucão	223	31.482	—	—	223	31.482	235	36.311	—	—	235	36.311	10
11	Mossoró	244	60.033	—	—	244	60.033	244	60.474	—	—	244	60.474	11
12	Parahyba	317	141.075	37	39.072	354	181.047	317	141.075	35	39.158	352	180.233	12
13	Recife	595	279.315	452	726.172	957	1.005.487	483	273.785	465	742.743	953	1.016.528	13
14	Maceló	227	173.936	75	101.195	402	275.131	309	173.337	71	98.349	380	271.686	14
15	Penodo	171	34.571	—	—	171	34.571	168	34.282	—	—	168	31.282	15
16	Porto Calvo	93	2.294	—	—	93	2.294	90	2.193	—	—	90	2.190	16
17	Aracaju	213	50.749	1	291	214	51.040	210	50.499	2	709	212	51.208	17
18	Estancia	97	21.708	2	2.800	99	24.638	98	21.798	2	2.800	100	24.658	18
19	S. Christovão	18	4.322	—	—	18	4.322	18	4.322	—	—	18	4.322	19
20	Bahia	318	206.588	516	1.013.509	834	1.220.097	304	202.337	515	1.011.463	819	1.213.800	20
21	Alcobaça	40	2.326	—	—	40	2.326	38	2.180	—	—	38	2.180	21
22	Caravellas	63	20.270	—	—	63	20.270	63	20.270	—	—	63	20.270	22
23	Canavieiras	64	6.095	—	—	64	6.095	61	6.219	—	—	61	6.219	23
24	Ilhéos	279	13.595	—	—	279	13.595	279	13.595	—	—	279	13.595	24
25	Victoria	522	164.602	—	78.063	522	242.665	524	163.431	48	75.582	572	239.013	25
26	B. do S. Mathous	31	6.888	—	—	31	6.888	32	6.885	—	—	32	6.885	26
27	Itapemirim	158	41.056	—	—	158	41.056	157	41.023	—	—	157	41.023	27
28	Santa Cruz	154	11.244	—	—	154	11.244	155	11.271	—	—	155	11.271	28
29	Macahé	97	8.058	—	—	97	8.058	97	8.058	—	—	97	8.058	29
30	Angra dos Reis	66	8.155	—	—	66	8.155	66	8.240	—	—	66	8.240	30
31	Cabo-Frio	154	7.814	—	—	154	7.814	156	7.727	—	—	156	7.727	31
32	Paraty	32	5.084	—	—	32	5.084	32	5.084	—	—	32	5.084	32
33	S. João da Barra	200	25.002	—	—	200	25.002	197	24.710	—	—	197	24.710	33
34	Rio	836	383.172	975	1.959.149	1.811	2.342.321	847	393.382	970	1.945.061	1.817	2.339.343	34
35	Santos	350	194.540	505	1.071.387	915	1.265.927	351	196.110	573	1.079.523	924	1.275.935	35
36	Iguape	83	20.155	—	—	83	20.155	79	20.041	—	—	79	20.041	36
37	Ubatuba	38	5.930	—	—	38	5.930	38	5.930	—	—	38	5.930	37
38	Paranaguá	357	176.985	84	81.127	441	258.112	357	177.016	82	80.396	439	257.412	38
39	Florianopolis	636	183.623	62	43.812	698	227.440	640	183.730	62	43.940	702	227.679	39
40	Itajahy	89	21.618	—	—	89	21.618	89	21.618	—	—	89	21.618	40
41	S. Francisco	148	68.991	47	51.773	195	120.764	147	69.256	47	51.773	194	121.029	41
42	Laguna	222	20.474	—	—	222	20.474	217	20.382	—	—	217	20.382	42
43	Rio Grande do Sul	306	194.302	125	90.639	431	285.001	309	195.644	126	92.991	435	288.635	43

PORTOS DE ENTRADA E SAHIDA		Navios a vapor e á vela — reunidos												
		ENTRADAS					SAHIDAS							
		NACIONAES		ESTRANGEIROS		TOTAL	NACIONAES		ESTRANGEIROS		TOTAL			
		Numero	Tonelagem	Numero	Tonelagem	Numero	Tonelagem	Numero	Tonelagem	Numero	Tonelagem		Numero	Tonelagem
44	Porto Alegre	340	107.778	1	187	341	107.965	332	106.368	—	—	332	106.368	44
45	Uruguayana	303	4.491	38	5.212	401	9.706	351	4.394	38	5.212	392	9.606	45
46	Itaqui	80	440	37	4.050	67	4.490	29	430	37	4.050	66	4.480	46
47	Jaguarão	177	17.552	—	—	177	17.552	171	17.101	—	—	171	17.101	47
48	Palotas	134	81.037	12	3.428	146	84.465	137	82.788	11	3.231	148	86.019	48
49	Santa Victoria do Palmar	97	7.792	—	—	97	7.792	93	7.832	—	—	93	7.832	49
50	S. Borja	120	1.500	23	3.220	148	4.720	118	1.457	29	3.391	142	4.848	50
51	Corumbá	17	5.875	47	7.732	64	13.607	17	5.855	46	7.400	63	13.255	51
52	Murtinho	35	7.655	50	9.271	91	16.926	35	7.655	56	9.251	91	16.906	52

Movimento do Cambio

Tabella demonstrativa das taxas médias e dos extremos do cambio sobre Londres, nos primeiros 12 mezes do quinquennio de 1897 a 1901

		1901		1900		1899		1898		1897			
		DEZEMBRO	12 MEZES	DEZEMBRO	12 MEZES	DEZEMBRO	12 MEZES	DEZEMBRO	12 MEZES	DEZEMBRO	12 MEZES		
Oficial — Taxa média	{ A 90 d/v	12 10/64	11 13/32	9 7/8	9 21/64	7	7 20/64	7 51/64	7 13/64	7 7/64	7 43/64		
	{ A' vista	12 1/4	11 17/64	9 27/32	9 29/64	6 33/64	7 27/64	7 40/64	7 3/16	7 3/32	7 41/64		
Taxa média do balcão	{ A 90 d/v	12 10/64	11 21/64	9 23/64	9 27/64	6 31/32	7 27/64	7 3/4	7 5/32	7 3/32	7 11/16		
	{ A' vista	12 10/64	11 17/64	9 40/64	9 23/64	6 29/32	7 23/64	7 11/16	7 3/32	7 1/32	7 5/6		
Bancario	Extremos	Bancario	{ Minimo	11 10/16	9 3/4	9 9/16	6 10/16	6 20/32	6 5/8	7 11/32	5 5/8	7	6 7/8
			{ Maximo	12 11/16	13 15/32	10 1/16	14 3/4	7 1/16	8 1/4	8 5/16	8 7/8	7 7/32	9
	Particular	{ Minimo	11 21/32	9 9/16	9 19/32	7	6 21/32	6 11/16	7 3/8	5 21/32	7 1/16	6 20/32	
		{ Maximo	12 3/4	13 19/32	10 1/8	14 1/4	7 1/8	8 5/16	8 5/16	8 15/16	7 9/32	9 1/8	
Depreciação %		54.63	54.56	63.82	65.33	74.42	72.74	71.52	73.49	73.61	71.69		
Agio %		120.69	120.12	176.48	188.48	290.95	266.82	251.19	276.16	278.94	253.37		

Resumo dos manifestos que serviram de base para o calculo da exportação relativa ao anno de 1901

NUMEROS	PORTOS DA UNIÃO	TRIMESTRES			
		1º	2º	3º	4º
1	Manáos	15	73	34	65
2	Itacoatiara	—	—	1	1
3	Belém	23	65	53	60
4	Maranhão	4	6	7	6
5	Ilha do Cajueiro	—	—	2	1
6	Parnahyba	2	4	1	2
7	Fortaleza	9	10	6	5
8	Natal	1	—	—	6
9	Cabedello	5	6	4	9
10	Recife	55	105	86	107
11	Maceió	13	19	7	16
12	Estancia	1	1	—	—
13	Bahia	1	99	100	105
14	Victoria	4	8	11	14
15	Rio de Janeiro	136	157	159	190
16	Santos	147	136	160	167
17	Iguape	1	2	—	—
18	Paranaguá	25	30	31	35
19	Antonina	12	12	16	13
20	S. Francisco do Sul	21	26	20	32
21	Desterro	14	29	21	28
22	Itajahy	1	3	2	5
23	Rio Grande do Sul	37	30	30	30
24	Pelotas	—	4	2	—
25	Porto Alegre	—	2	—	2
26	Uruguayana	1	2	4	—
27	S. Borja	—	4	7	9
28	Porto Murinho	—	—	12	13
29	Corumbá	1	22	15	18
	Total	639	852	821	939

25 Ilhéus
 26 Vic
 27 B. d
 28 Itap
 29 Sant
 30 Mac
 31 Angra
 32 Cabo
 33 Parat
 34 S. J
 35 Rio
 36 Sant
 37 Igua
 38 Ubat
 39 Para
 40 Flori
 41 Itaja
 42 S. Fr
 43 Lagu
 44 Rio G

13
 242

FACTURAS CONSULARES

Uma das facturas consulares que serviram de base para o calculo da importação do anno de 1901

POR	CONSULADOS	TRIMESTRES				TOTAES POR	
		1º	2º	3º	4º	CONSULADOS	PAIZES
	Hamburgo	3.454	6.693	6.230	7.444	23 824	
	Bremen	176	260	207	419	1.062	24.886
	Buenos Aires	331	406	409	476	1.622	
	La Plata	71	83	59	151	364	
44	Rosario	7	—	182	134	353	
	Monte Caseros	39	46	100	94	279	
45	Posadas	—	—	—	27	27	
	Libres	2	—	—	1	3	
46	Alvear	—	—	—	1	1	2.649
	Flume	30	84	82	64	260	
47	Trieste	22	73	74	52	221	481
	Antuerpia	619	1.159	967	1.142	3.889	3.889
48	Valparaiso	—	32	25	122	179	179
49	Copenhague	—	—	1	—	1	1
50	Nova-York	1.150	2.604	3.094	2.982	9.780	
51	Baltimore	9	20	19	16	64	
	Savannah	—	16	—	20	36	
	Norfolk	2	14	4	4	24	
52	Pascagoula	—	5	1	4	10	
	Boston	—	—	1	4	5	
	Philadelphia	—	1	3	—	4	
	Penacola	—	2	—	1	3	
	Mobile	—	1	2	—	3	9.929
	Havre	2.100	2.149	2.711	3.598	10.558	
	Bordos	759	1.506	1.231	2.201	5.697	
	Marselha	147	288	176	290	800	
	La Pallice	20	35	45	41	141	
	Nantes	12	—	12	—	24	
	Nydes	—	—	1	—	1	17.311
	Liverpool	3.020	3.900	4.333	4.376	16.185	
	Southampton	920	1.702	1.377	2.379	6.388	
	London	213	545	390	486	1.634	
	Glasgow	54	139	88	114	395	
	Cardiff	77	92	109	97	372	
	Terra Nova	11	14	15	19	59	
	New-Castle	8	7	13	8	36	
	Manchester	—	5	12	16	39	
	Singapore	—	12	4	15	31	
	Swampart	5	7	10	5	27	
	South	1	5	1	6	13	
	Swansea	1	4	2	4	11	
	Harbor Graco	—	2	3	3	8	
	Gaspé	—	—	8	—	8	
	Full	—	1	2	—	3	
	Gaspebiao	—	—	—	—	—	
	Falmouth	—	2	—	—	2	
	Halifax	—	1	—	—	1	
	Barbados	—	1	—	—	1	25.219
	Malta	—	—	—	—	—	
	Cadiz	68	94	—	12	174	
	Barcelona	15	32	60	60	173	
	Vigo	33	27	25	37	122	
	Malaga	11	17	8	64	100	
	Valencia	4	15	13	6	34	
	Sebastian	—	3	2	1	6	
	Corrovia	—	4	—	3	7	
	Almeria	—	1	—	—	1	625
	Bilbao	—	—	—	—	—	
	Novos	875	1.415	1.500	1.607	5.397	
	Polos	70	105	88	54	317	5.714
	Tanger	—	—	—	8	8	8
	Mossamedes	8	12	3	40	63	
	Iquitos	—	6	6	14	26	89
	Porto	1.784	2.403	2.469	2.969	9.625	
	Lisboa	1.066	1.795	2.031	3.713	8.605	
	Madeira	12	35	32	21	100	
	Figueira	—	—	—	25	25	
	S. Vicente	2	—	—	—	2	18.357
	Wisby	—	—	—	1	1	
	Bergen	—	—	—	2	2	
	Stockholmo	—	—	—	1	1	6
	Westerwick	—	—	—	—	—	
	Genebra	—	—	1	—	1	1
	Montevideo	429	532	472	542	2.025	
	Salto Oriental	78	92	84	85	339	
	Rivora	30	52	74	94	256	
	Melo	24	64	12	53	155	
	Paysandu	9	22	21	16	68	
	Rocha	—	—	—	6	6	2.849
	Assumpção	11	40	72	79	202	
	Conceição	—	—	—	1	1	209
	Totaes	17.792	28.730	29.019	36.861	112.402	112.402

Tablei

SERVIÇO DE ESTATISTICA COMMERCIAL

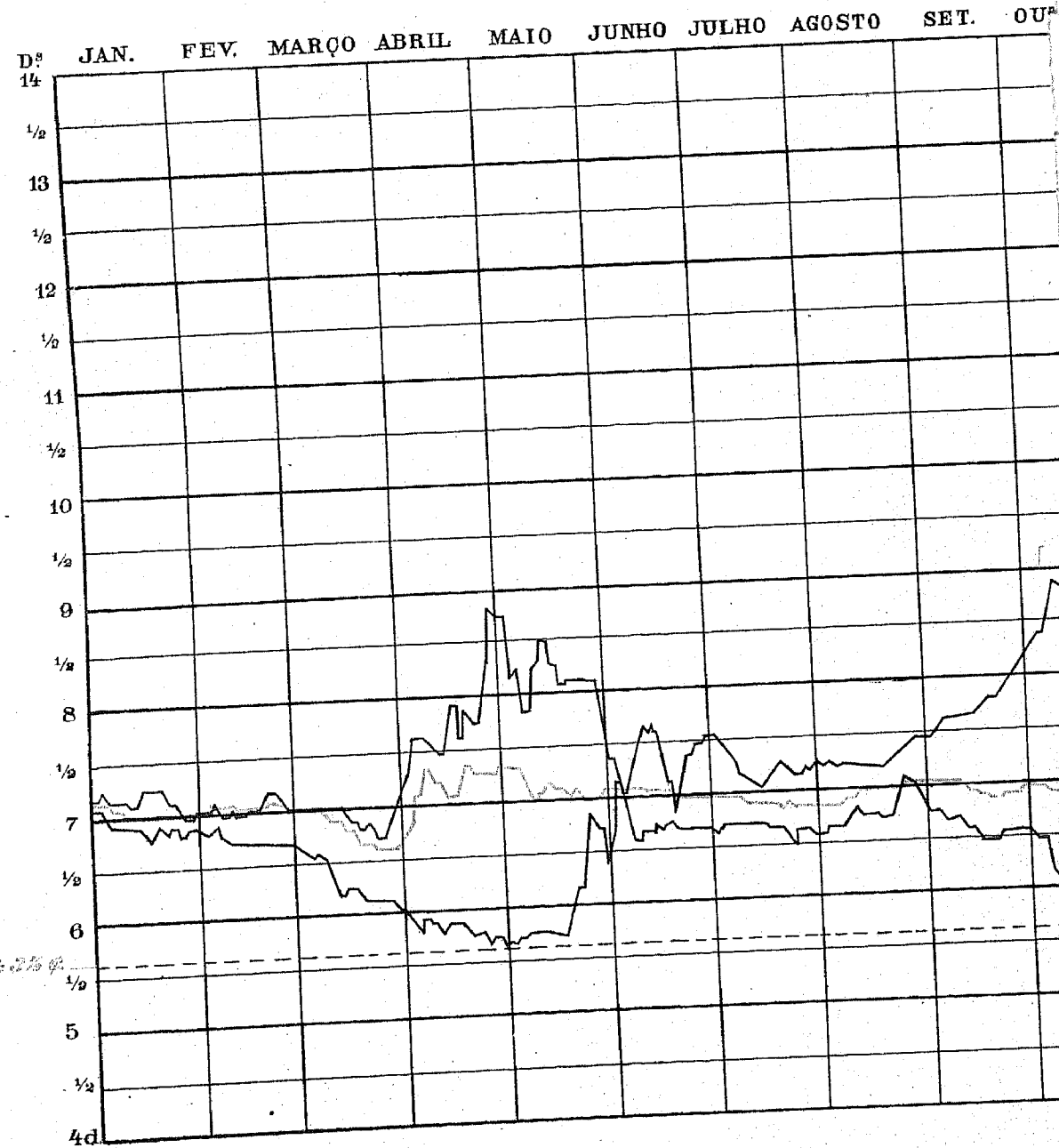
Curso do Cambio e do café disponível em Nova York e no Rio de Janeiro

1898

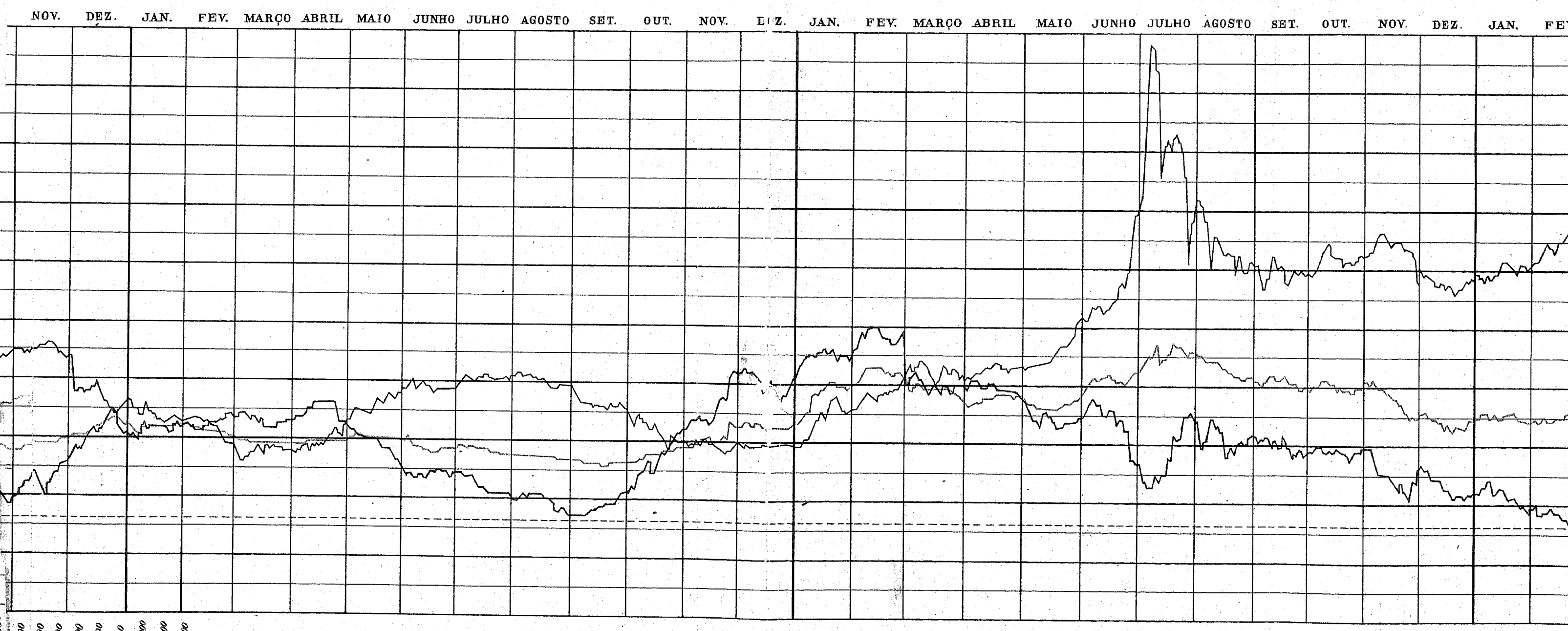
1899

EM

1900



Escala Vertical
Preço do Café no Rio, por 10 kgs

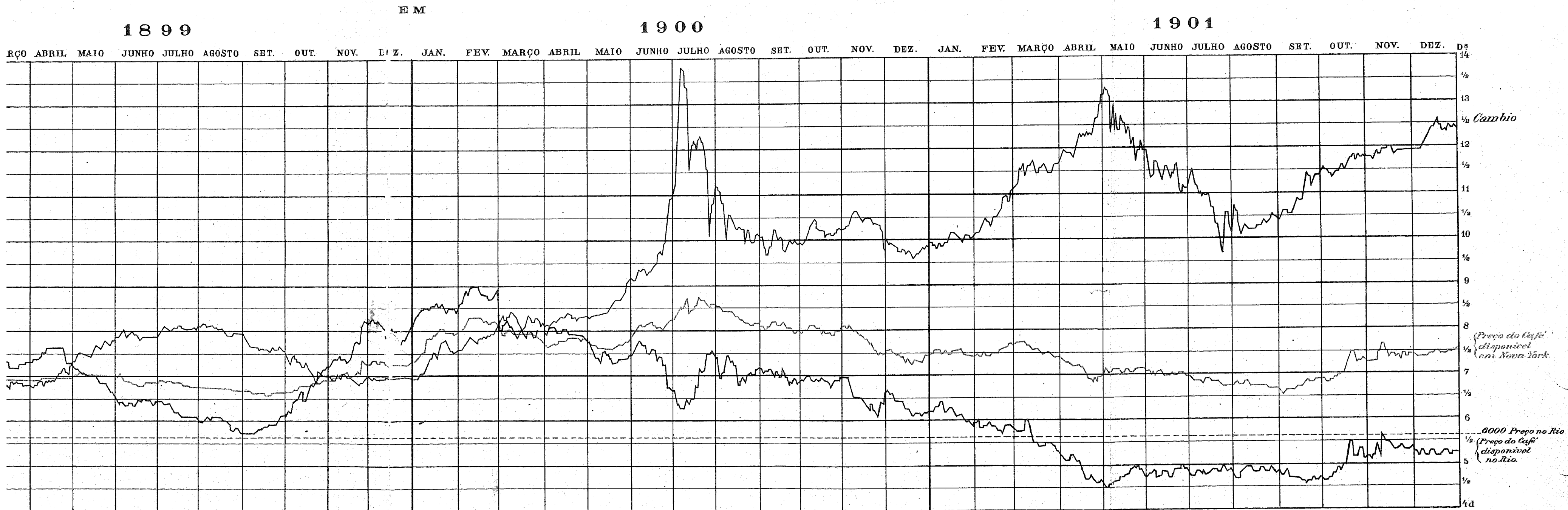


Escala Vertical
Preço do Café em Nova York, ct por lb.

8000
7500
7000
6500
6000
5500
5000
4500
4000
3500
3000
2500
2000
1500
1000
500
0

SERVIÇO DE ESTATÍSTICA COMMERCIAL

Cambio e do café disponível em Nova York e no Rio de Janeiro



Escala Vertical
Preço do Café em Nova York, ct por lb.

