

BOLETIM

pp

SERVIÇO DE ESTATÍSTICA COMMERCIAL

p*

REPUBLICA DOS ESTADOS UNIDOS DO BRAZIL

PRIMEIRO TRIMESTRE DE 1900

Numero 1

Capital Federal, 1 de Junho de 1900

Preço 1\$000

Summario

Introdução.

Movimento da Exportação pelos Portos do Rio de Janeiro, Santos, Aracajú, Estancia e São Luiz do Maranhão.

Por mercadorias, destinos, quantidades e valores.....	7 a 22
Por paizes de destino e valores.....	23
Por districtos aduaneiros, portos e valores.....	24
Resumo por districtos aduaneiros, portos e valores.....	24
Resumo por classes e valores.....	25

Movimento do Café nos Portos do Rio de Janeiro e Santos.

Entradas, Embarques e Existencias — Quinquennio de 1896 — 1900.....	26
Sahidas segundo manifestos e destinos.....	27 e 28
Sahidas segundo manifestos e exportadores.....	29 e 30
Sahidas segundo manifestos e empresas de navegação.....	31
Valor do café embarcado — Quatriennio de 1897 — 1900.....	32
Vendas declaradas, preços correntes e valor — Quatriennio de 1897 — 1900.....	33

Movimento do Papel-moeda.

Entradas no mercado do Rio de Janeiro — por via maritima.....	34
Sahidas do mercado do Rio de Janeiro — por via maritima.....	35

Movimento do Cambio.

Tabella demonstrativa das taxas médias mensaes e dos extremos do cambio sobre Londres — Quatriennio de 1897 — 1900.....	36
---	----

TE
pel)
6318
0008
0008
0008
0008
0008
0808
8008
8008
6008
0008
0008
0008
0008
8978
0008
8688
2708

ERRATA

Quadro VII:

E. F. Goiás -

Onde se lê:	leia-se:
382 9/8	111 358
281 9/2	81 987
7 871	2 290

Quadro IX:

E. F. Sorocabana -

Onde se lê:	leia-se:
(Ano de 1 955) 20 1/7	17 634
(Ano de 1 955) 620 371	1 031 520
(Ano de 1 955) 30,8	58,5

E. F. Perús Pirapora -

Onde se lê:	leia-se:
(Ano de 1 954) 54	27
(Ano de 1 954) 18,4	36,8

Quadro X - Energia elétrica:

(Ano de 1 955) - O dado publicado para a E.F. Leopoldina deve ser traço (-) em vez de ponto (.). Para as demais estradas que lhe seguem devem ser considerados os elementos de uma linha abaixo, respectivamente. EXEMPLOS: Rêde Mineira de Viação - o número certo é 12 038; E. F. Morro Velho - o número certo é 404.

Devem ser feita ainda as seguintes emendas.

	Onde se lê:	leia-se:
Rêde Ferroviária do Nordeste	4 319	-
V.F.F. Leste Brasileiro	-	4 319

382 987
e 732

SERVIÇO DE ESTATISTICA COMMERCIAL

Capital Federal, 1 de Junho de 1900.

Exm. Sr. Ministro da Fazenda

Typ. do Jornal do Commercio, de Rodrigues & C. — Rio de Janeiro

Apresentando o primeiro numero do *Boletim do Serviço de Estatística Commercial* convem observar que os dados obtidos foram insufficientes para a organização de trabalho completo.

Por motivos conhecidos foi suspenso o regimen das facturas consulares com que esta repartição contava exclusivamente para a organização da estatística do movimento da importação. Entretanto, não foi perdido o tempo decorrido desde o inicio, em Dezembro ultimo, destes trabalhos. Tratou-se de dar completa e definitiva organização aos diferentes ramos do serviço dependentes da repartição, bem como á elaboração do regulamento, que foi submettido á apreciação de V. Ex. e para cuja confecção muito concorrerão com os seus serviços e experiencia o Centro Commercial e os Srs. Baptista Franco e Paula e Silva.

Indubitavelmente, com os elementos que fornecerem as facturas consulares sob a nova regulamentação, poder-se-á organizar uma estatística do movimento de importação tão exacta, embora não tão detalhada, como as melhores de outros paizes. Com esse fim e como condição essencial, tratou-se de organizar a nomenclatura annexa ao dito regulamento para servir de base á descripção das mercadorias nas referidas facturas.

Para chegar a um resultado que, revestido da maior simplicidade, tão necessaria ao commercio, satisfizesse em todo o caso aos requisitos essenciaes, foi grande a somma de trabalho effectivo despendida.

A grande difficuldade que o regimen de facturas consulares apresenta é a adopção de um systema que, consignando em sua organização os dados indispensaveis á estatística e ás exigencias fiscaes aduaneiras ou de outra ordem, tambem concilie os interesses commerciaes, os quaes não podem deixar de ser convenientemente attendidos.

A principio julgou-se que a estatística pudesse ser organizada de fórma a poder fornecer elementos sufficientes para conhecer-se a quantidade e o valor de cada artigo importado separadamente e dahi calcular-se o rendimento dos direitos aduaneiros; depois, porem, de muito labôr e tempo empregados na organização de uma nomenclatura que satisfizesse a taes exigencias, teve esse trabalho de ser abandonado por ter-se tornado evidente que seria praticamente impossivel dar resultado satisfatorio e, quando esse resultado se tivesse conseguido, seria tão penoso e tão dispendioso para o commercio que a sua applicação levantaria justas reclamações por toda a parte.

Por estas razões que não poderiam ser desprezadas, o objectivo foi limitado a conseguir uma nomenclatura mais simples e mais generica possivel afim de poder obter-se dados necessarios para conhecer o movimento exacto e detalhado—não de todos, mas dos *principaes artigos* da nossa importação.

14796 2 12 48

Desde que os dados consignados nas facturas tenham de servir de base aos trabalhos estatísticos, não é possível que o methodo da descripção generica das mercadorias fique á livre vontade dos exportadores. Além de que, não seria pratico que se exigissem os dados especificos relativos a cada artigo.

Era indispensavel, porém, obter os elementos não só para reconhecer o valor da importação em geral, sua procedencia e destino, como tambem esses mesmos elementos com relação aos artigos principaes importados.

Para isso conseguir-se foi necessario separar os artigos em duas classes : uma em que *cada artigo fosse especificado*, e outra em que se admittisse a *descripção generica*.

A primeira classe é a da grande importação, aquella que necessariamente terá de servir de base exacta ao estudo das alterações eventuaes da tarifa.

A segunda encerra um grande numero de artigos, na maior parte manufacturados, cuja importação é feita em escala relativamente pequena e que não exerce influencia notavel sobre os resultados geraes. Com este methodo, é certo, não se chegará a conhecer minuciosamente a importação de cada artigo de per si, mas sómente os traços geraes e o movimento dos principaes.

E' este o defeito do systema, defeito que só poderia ser sanado á custa de pesados sacrificios ao commercio, o que não é conveniente, além de que oneraria extremamente o serviço de estatistica.

Ao uso e emprego da nomenclatura adoptada, facilmente se habituarão os negociantes, aproveitando assim ao seu proprio serviço e auxiliando proveitosamente aos trabalhos de estatistica.

Para que a estatistica de importação possa com efficacia ter começo de execução, será necessario aguardar que entre em inteiro vigor o novo regulamento das facturas consulares e que sejam rigorosamente executadas as disposições nelle estatuidas quanto á legalisação nos consulados, ás exigencias aduaneiras e, finalmente, ao serviço de estatistica. Desse modo, si cumprirem todos com os deveres e obrigações que lhes estão prescriptas chegaremos a resultados de alto proveito para o paiz.

Será, porém, necessario que os Consules façam pontualmente as remessas das facturas legalisadas e que por sua vez as Alfandegas mencionem nos talões as notas de entrada, extravio ou perda das mercadorias facturadas, enviando-os regularmente a repartição de Estatistica, para que esta possa delles utilizar-se com segurança na confecção de seus trabalhos.

Importante, sem duvida, será conhecer-se o movimento da importação e o valor exacto deste consideravel factor do *passivo* da Nação, sendo não menos importante, para apreciar-se o estado do balanço commercial obter-se tambem conhecimento da exportação, que constitue a parte principal do *activo*. Com este intuito V. Exa. em 26 de Janeiro ultimo expediu circular a todos os Governadores e Presidentes dos Estados da União solicitando que á esse Ministerio fossem proporcionados, mensalmente, os dados referentes á exportação de cada Estado.

Infelizmente, até a presente data, apenas tres Estados responderam de modo completo a este appello e foram os de S. Paulo, Maranhão e Sergipe. Do Estado de Paraná recebeu-se a estatistica do movimento do porto de Antonina, correspondente aos mezes de Março e Abril, mas nenhuma informação sobre o de Paranaguá, pelo que julgou-se desnecessario publicar apenas aquelle movimento, que não representa o do Estado.

Reconhecendo assim a impossibilidade de organizar estatistica completa da exportação com elementos tão irregulares, foi necessario procurar um outro systema, e este é o que repousa nas informações colhidas dos manifestos dos navios despachados nos portos do Brazil com destino ao exterior da Republica. Por esses manifestos obter-se á elementos para o calculo das quantidades, e pelos preços correntes das respectivas mercadorias elementos para o calculo dos valores. Deste modo ter-se á a expressão do que neste particular constitue propriamente o *activo* do paiz, porque os fretes pagos no estrangeiro, e na maior parte a estrangeiros, evidentemente delle não fazem parte.

A observação pessoal que tenho da applicação rigorosa desse methodo no que concerne á exportação pelo porto do Rio de Janeiro me convenceo de ser elle o mais perfeito possivel.

Os resultados assim obtidos, relativamente com despeza pequena, são altamente satisfactorios e convencem-me da vantagem de ser o systema generalizado em toda a Republica. Por este motivo, peço venia para lembrar á V. Ex. a conveniencia de pedir ao Congresso leis com o fim de obrigar os agentes ou capitães de navio a fornecer cópias dos dados contidos nos manifestos—com relação a especie, quantidade, valor e destino das mercadorias carregadas em navios, a vapor ou a vela, que sahirem para o exterior, ou de uns para outros portos da Republica.

Tambem julgo de conveniencia que seja autorisado a requisitar das Sociedades Anonymas que funcionão na Republica, sejão nacionaes ou estrangeiras, os dados necessarios para organizar a estatistica commercial e industrial, bem como a remessa de seus relatorios e balancetes.

Para facilitar o estudo da economia nacional, foi dividido o littoral em districtos aduaneiros, segundo sua distribuição geographica, sob as denominações de Central, Sul, Nordeste, Norte e Amazonia, tendo em vista que cada districto fosse constituido por Estados em condições de produção e industrias semelhantes.

Ao 1.º grupo—Central—pertencem os portos que servem aos Estados de São Paulo, Minas, Rio de Janeiro, Goyaz e Espirito Santo, cuja industria principal é a do café.

O 2.º grupo—Sul—compreheende os Estados de Paraná, Santa Catharina e Rio Grande do Sul com industria, principalmente, bovina e produção de cereaes.

O 3.º grupo—Nordeste—compreheende os Estados da Bahia, Pernambuco, Alagôas, Sergipe, Rio Grande do Norte e Parahyba occupados especialmente nas industrias do algodão, assucar e fumo.

Ao 4.º districto—Norte—pertencem os Estados do Maranhão, Piahy e Ceará com industrias mais ou menos similares e em grande parte abastecedores de outros Estados.

O 5.º e ultimo districto é formado pelos portos que servem aos Estados do Amazonas, Pará e Matto-Grosso, que dedicam-se quasi exclusivamente á industria extractiva da borracha.

Taes parecem ser as divisões naturaes, cujas produções, sem duvida, influem conjuncta e separadamente na economia nacional, mas de modo distincto e independente.

O commercio de café, que representa talvez duas terças partes da exportação, merece por sua immensa importancia attenção minuciosa e, por esse motivo, foram confeccionados quadros demonstrativos do movimento desse genero no Rio de Janeiro e Santos.

Por emquanto não foi incluído o movimento de Victoria esperando, porém, mencioná-lo, bem como o da Bahia, no proximo *Boletim*.

A estatistica de café comprehende :

1.º As entradas mensaes em cada um dos dois portos referidos.

2.º As sahidias, segundo os respectivos manifestos :

- a) por quantidade, origem e destino ;
- b) por quantidade, origem e exportador ;
- c) por quantidade e companhias ou empresas de navegação.

3.º O valor total do café embarcado em cada porto em mil réis papel, em ouro (a 27 *pence*) e em libras esterlinas.

4.º Vendas declaradas nos mercados do Rio de Janeiro e Santos ; preços correntes médios mensaes nos mercados do Rio, Santos e Nova York e valor em réis (ouro) por 10 kilos postos a bordo.

Do mesmo modo que o café, tambem occupou minha particular attenção a estatistica de cambio e creio que os algarismos a ella referentes exprimem a verdade com a exactidão possivel em materia deste genero e podem ser utilizados com confiança para reduções de uma especie á outra.

Finalmente, organisou-se um quadro que, com o correr dos tempos, será de grande importancia para julgar do movimento monetario desta praça. Trata-se da estatistica de importação e exportação do numerario entre este porto e os dos Estados.

Antes de concluir cumpro o dever de agradecer a todos que com assignalada benevolencia me auxiliaram nessa ardua tarefa, comprehendendo os Governos dos Estados e os agentes das diversas companhias de navegacao, nacionaes e estrangeiras, com especialidade a Companhia Lloyd Brasileiro, cuja administracao com a maior pontualidade e solicitude tem remettido os mappas referentes ao importante movimento de numerario por suas linhas.

Não posso olvidar o pessoal que sob minha direccao trabalha neste servico. A elle manifesto minha gratidao pois, apenas, com o limitadissimo numero de seis funcionarios para todos os diversos encargos, ponde-se obter taes resultados. Esses foram tantos, relativamente, e tao importantes que me animam a esperar, que no fim do presente anno possa ser apresentada uma Synopse do movimento da importacao e exportacao, com uma despeza pequena em relacao a que outros paizes fazem para obter resultados identicos.

O Director,
J. P. Wileman.

EXATIDÃO DE MOVIMENTOS

Rio de Janeiro, Setembro de 1890

RELAÇÃO DE MOVIMENTOS

Com o Lloyd Brasileiro

Importação

País de origem

País de destino

País de origem

País de destino

País de origem

País de destino

País de origem

País de destino

País de origem

País de destino

País de origem

País de destino

País de origem

País de destino

EXPORTAÇÃO DE PRODUCTOS NACIONAES POR MERCADORIAS E DESTINOS

PELOS PORTOS DE

Rio de Janeiro, Santos (S. Paulo), Estancia e Aracajú (Sergipe) no primeiro trimestre de 1900 e pelos portos do Estado do Maranhão nos mezes de Janeiro e Fevereiro do mesmo anno.

MERCADORIAS E DESTINOS	JANEIRO		FEVEREIRO		MARÇO		TOTAL	
	QUANTI- DADE	VALOR MILRÉIS (papel)	QUANTI- DADE	VALOR MILRÉIS (papel)	QUANTI- DADE	VALOR MILRÉIS (papel)	QUANTI- DADE	VALOR MILRÉIS (papel)
Classe I. Animaes e seus productos								
Barbatanas								
Para Grã Bretanha..... Kilo					10.600	27:878§	10.600	27:878§
Chifres, Ossos, Unhas e Umbigos								
Para França..... Kilo	64.700	39:575§	61.300	45:810§			126.000	85:335§
» Alemanha..... »	300	262§	14.650	20:510§	11.906	15:036§	26.856	35:808§
Somma.....	65.000		75.950		11.906		152.856	
Para Allemanha..... Cento			37	2:590§			37	2:590§
Total.....		39:837§		68:910§		15:036§		123:783§
Couros salgados								
Para Grã Bretanha..... Kilo	180	171§	615.660	584:877§	300.000	285:000§	915.840	870:048§
» Allemanha..... »	62.086	58:9:2§	66.535	63:208§	172.231	163:619§	300.852	285:809§
Total.....	62.266	59:153§	682.195	648:085§	472.231	448:619§	1.216.692	1.155:857§
Couros seccoos								
Para França..... Kilo	3.400	4:080§	1.800	2:160§	2.700	3:240§	7.900	9:480§
» Allemanha..... »	2.222	2:666§	824	989§	4.320	5:174§	7.366	8:829§
» Austria..... »	14.274	17:129§					14.274	17:129§
A transportar.....	19.896	23:875§	2.624	3:149§	7.020	8:414§	29.540	35:438§

COMMERCIO EXTERIOR

EXPORTAÇÃO

MERCADORIAS E DESTINOS	JANEIRO		FEVEREIRO		MARÇO		TOTAL	
	QUANTI- DADE	VALOR MILRÉIS (papel)	QUANTI- DADE	VALOR MILRÉIS (papel)	QUANTI- DADE	VALOR MILRÉIS (papel)	QUANTI- DADE	VALOR MILRÉIS (papel)
Classe I. Animais e seus productos (Continuação)								
Couros secos								
Transporte..... Kilo	19.896	23:875§	2.624	3:149§	7.020	8:414§	29.540	35:438§
Para Portugal..... »	45.788	54:945§	65.937	79:125§	111.725	134:070§
» Grã Bretanha..... »	575	690§	575	690§
» Estados-Unidos..... »	1.500	1:800§	1.500	1:800§
Total.....	66.259	79:510§	68.561	82:274§	8.520	10:214§	143.340	171:998§
Crina								
Para Grã Bretanha..... Kilo	170	323§	105	199§	275	522§
» França..... »	1.400	2:660§	780	1:482§	2.180	4:142§
» Alemanha..... »	210	399§	360	684§	570	1:083§
Total.....	1.780	3:382§	885	1:681§	360	684§	3.025	5:747§
Peltes crás e curtidas								
Para Grã Bretanha..... Kilo	94	705§	1	7§	95	712§
» França..... »	10	75§	6	45§	16	120§
» Alemanha..... »	1.299	2:129§	1.299	2:129§
» Estados-Unidos..... »	1.899	5:697§	320	4:000§	4	30§	2.223	9:727§
Total.....	3.208	7:901§	420	4:750§	5	37§	3.633	12:688§
Sola								
Para Portugal..... Meio	775	8:021§	775	8:021§
Varios productos								
BUCHOS E GOLA DE PEIXE, GLYCERINA BRUTA, MEL, OSTRAS, XARQUE, LINGUAS, LEITE E MANTEIGA.								
Para Grã Bretanha..... Kilo	534	2:456§	519	2:387§	1.053	4:843§
A transportar.....	534	2:456§	519	2:387§	1.053	4:843§

COMMERCIO EXTERIOR

MERCADORIAS E DESTINOS

Classe I. Animais e seus productos

(Continuação)

C couros secos

Transporte.....

Para Portugal.....

» Grã Bretanha.....

» Estados-Unidos.....

Total.....

Crina

Para Grã Bretanha.....

» França.....

» Alemanha.....

Total.....

Peltes crás e curtidas

Para Grã Bretanha.....

» França.....

» Alemanha.....

» Estados-Unidos.....

Total.....

Sola

Para Portugal.....

Varios productos

BUCHOS E GOLA DE PEIXE, GLYCERINA BRUTA, MEL, OSTRAS, XARQUE, LINGUAS, LEITE E MANTEIGA.

Para Grã Bretanha.....

A transportar.....

COMMERCCIO EXTERIOR

EXPORTAÇÃO

MERCADORIAS E DESTINOS	JANEIRO		FEVEREIRO		MARÇO		TOTAL	
	QUANTI- DADE	VALOR MILRÉIS (papel)	QUANTI- DADE	VALOR MILRÉIS (papel)	QUANTI- DADE	VALOR MILRÉIS (papel)	QUANTI- DADE	VALOR MILRÉIS (papel)
Classe I. Animaes e seus productos								
<i>(Continuação)</i>								
V rios productos								
Transporte.....	534	2:456\$	519	2:387\$	1.053	4:843\$
Para França..... Kilo	19.200	40:608\$	19.200	40:608\$
» Alemanha..... »	153	229\$	410	1:136\$	563	1:365\$
» Belgica..... »	23	28\$	23	28\$
» Portugal..... »	2.277	2:951\$	80	152\$	2.357	3:103\$
» Austria..... »	30	39\$	30	39\$
» Uruguay..... »	361	1:804\$	60	1:300\$	1.011	3:104\$
» Italia..... »	3	4\$	3	4\$
Total.....	19.910	43:321\$	3.160	7:146\$	1.170	2:627\$	24.240	53:094\$
Vaccas e Porcos do matto								
Para França..... Cabeça	1	200\$	1	200\$
» Austria..... »	2	20\$	2	20\$
Total.....	2	20\$	1	200\$	3	220\$
Total da Classe I.....	233:124\$	820:867\$	505:295\$	1.559:286\$
Classe II. Mineraes e seus productos								
Areia aurifera								
Para Belgica..... Kilo	800	100\$	800	100\$
Crystaes								
Para Grã Bretanha..... Kilo	60	224\$	60	224\$
» França..... »	6.630	24:730\$	300	1:119\$	6.930	25:849\$
» Alemanha..... »	58	216\$	2.210	8:243\$	2.268	8:459\$
» Italia..... »	11	41\$	11	41\$
» Belgica..... »	6.060	22:604\$	6.060	22:604\$
Total.....	6.748	25:170\$	6.371	23:764\$	2.210	8:243\$	15.329	57:177\$

COMMERCIO EXTERIOR

EXPORTAÇÃO

MERCADORIAS E DESTINOS	JANEIRO		FEVEREIRO		MARÇO		TOTAL	
	QUANTI- DADE	VALOR MILRÊIS (papel)	QUANTI- DADE	VALOR MILRÊIS (papel)	QUANTI- DADE	VALOR MILRÊIS (papel)	QUANTI- DADE	VALOR MILRÊIS (papel)
Classe II. Mineraes e seus productos								
<i>(Continuação)</i>								
Diamantes								
Para Grã Bretanha.....				36:643#				36:643#
» França.....						27:636#		27:636#
Total.....				36:643#		27:636#		64:279#
Metaes velhos								
AGO E FERRO :								
Para Grã Bretanha..... Kilo	1.401.000	90:250#			250	12#	1.900.250	90:262#
» Alemanha..... »	457.600	21:737#	100.230	4:761#	236.674	11:360#	794.504	37:858#
» Italia..... »			700.000	33:250#	411.006	19:728#	1.111.000	52:978#
Somma.....	2.357.600		800.230		647.924		3.805.754	
OUTROS METAES :								
Para Grã Bretanha..... Kilo	11.398	15:911#	31.045	45:130#	44.187	63:620#	86.630	124:670#
» Alemanha..... »	39.574	52:321#	38.987	56:141#	46.361	60:140#	124.922	168:602#
» Italia..... »			2.750	3:960#			2.750	3:960#
Somma.....	50.972		72.782		90.548		214.302	
Total.....		180:219		143:242#		154:869#		478:330#
Manganéz								
Para Grã Bretanha..... Ton.	3.000	145:515#	1.401	68:107#			4.401	213:622#
» Estados-Unidos..... »	10.300	499:601#	2.900	140:665#	12.200	591:761#	25.400	1.232:027#
» Outros paizes..... »					450	21:827#	450	21:827#
Total.....	13.300	645:116#	4.301	208:772#	12.650	613:588#	30.251	1.467:476#
Mica								
Para Grã Bretanha..... Kilo	160	320#	932	1:025#	143	286#	1.235	1:631#
» Alemanha..... »	95	200#	580	638#	194	388#	869	1:226#
Total.....	255	520#	1.512	1:663#	337	674#	2.104	2:857#

COMMERCIO EXTERIOR

MERCADORIAS E DESTINOS

Classe II. Mineraes e seus productos

Diamantes

Para Grã Bretanha

» França

Total

Metaes velhos

AGO E FERRO :

Para Grã Bretanha

» Alemanha

» Italia

Somma

OUTROS METAES :

Para Grã Bretanha

» Alemanha

» Italia

Somma

Total

Manganéz

Para Grã Bretanha

» Estados-Unidos

» Outros paizes

Total

Mica

Para Grã Bretanha

» Alemanha

Total

COMMERCIO EXTERIOR

EXPORTAÇÃO

MERCADORIAS E DESTINOS	JANEIRO		FEVEREIRO		MARÇO		TOTAL			
	QUANTI- DADE	VALOR MILRÉIS (papel)	QUANTI- DADE	VALOR MILRÉIS (papel)	QUANTI- DADE	VALOR MILRÉIS (papel)	QUANTI- DADE	VALOR MILRÉIS (papel)		
Classe II. Mineraes e seus productos										
<i>(Continuação)</i>										
Ouro										
Em barra :										
36:043\$	Para Grã Bretanha.....	Grim.	187274,795	644:359\$	439082,120	1.553:766\$	331462,871	1.193:266\$	957819,786	3.391:391\$
27:636\$	» Alemanha.....	»					14444,500	52:000\$	14444,500	52:000\$
64:279\$	Total.....		187274,795	644:359\$	439082,120	1.553:766\$	345907,371	1.245:266\$	972204,286	3.443:391\$
VELHO :										
90:262\$	Para França.....	Kilo			^B 10	1:225\$			^B 10	1:225\$
37:858\$	Pedras									
52:978\$	AGATHAS :									
	Para Alemanha.....	Kilo	32	47\$	100	150\$			132	197\$
NÃO ESPECIFICADAS :										
124:670\$	Para Alemanha.....	Kilo	375	460\$	120	150\$	290	1:082\$	785	1:692\$
168:602\$	» Estados Unidos.....	»			15	56\$			15	56\$
3:960\$	Total.....		407	507\$	235	356\$	290	1:082\$	932	1:945\$
Prata										
Em obra :										
478:330\$	Para França.....				^A 10	200\$		4:655\$	^B 10	2:00\$
213:622\$	» Uruguay.....	Kilo								
E ouro em obras :										
1.232:027\$	Para França.....	Kilo			^B 28	3:317\$			^B 28	3:317\$
21:827\$	Total.....					3:517\$		4:655\$		8:172\$
1.467:476\$	Jóias									
1:631\$	Para Grã Bretanha.....			12:800\$					400	12:800\$
1:226\$	Total da Classe II.....									
2:857\$			1.508:791\$		1.972:948\$		2.056:013\$			5.537:752\$

COMMERCIO EXTERIOR

EXPORTAÇÃO

MERCADORIAS E DESTINOS	JANEIRO		FEVEREIRO		MARÇO		TOTAL		
	QUANTI- DADE	VALOR MILRÉIS (papel)	QUANTI- DADE	VALOR MILRÉIS (papel)	QUANTI- DADE	VALOR MILRÉIS (papel)	QUANTI- DADE	VALOR MILRÉIS (papel)	
Classe III. Vegetaes e seus productos									
Aduelas de barricas									
Para Portugal	Kilo		160	40\$			160	40\$	
Aguardente									
Para Portugal.....	Caixa		6	173\$	1	19\$	7	192\$	
	Pipa		12	3:080\$			12	3:080\$	
» Austria.....	Garrafa				12	12\$	12	12\$	
» Portugal.....	Litro...	40	40\$	58	28\$	24	11\$	122	79\$
» Italia.....	»		10	5\$	18	8\$	28	13\$	
Somma.....		40	68		42		150		
Total.....		40\$		3:286\$		50\$		3:376\$	
Algodão									
Para Portugal	Kilo	215.444	247:761\$	25.236	29:021\$		240.680	276:782\$	
Arroz									
Para Portugal.....	Kilo	240	38\$				240	138\$	
Araruta									
Para Portugal.....	Kilo		53	72\$			53	72\$	

COMMERCIO EXTERIOR

MERCADORIAS E DESTINOS

Classe III. Vegetaes e seus productos

Aduelas

Aguardente

Algodão

Arroz

Araruta

Total

Total

Total

Total

Total

Total

Total

Total

Total

Total

Total

Total

Total

Total

Total

COMMERCCIO EXTERIOR

EXPORTAÇÃO

MERCADORIAS E DESTINOS	JANEIRO		FEVEREIRO		MARÇO		TOTAL	
	QUANTI- DADE	VALOR MILRÉIS (papel)	QUANTI- DADE	VALOR MILRÉIS (papel)	QUANTI- DADE	VALOR MILRÉIS (papel)	QUANTI- DADE	VALOR MILRÉIS (papel)
Classe III. Vegetaes e seus productos								
<i>(Continuação)</i>								
Açúcar								
MASCAYO:								
Para Grã Bretanha..... Kilo	9.483	2:845#	22.934	6:880#	32.417	9:725#
» Estados Unidos..... »	92.120	27:636#	92.120	27:636#
Somma.....	9.483	115.054	124.537
REFINADO:								
Para Italia..... Kilo	10	8#	10	8#
» Portugal..... »	20	16#	60	48#	80	64#
Somma.....	30	60	90
Total.....	2:845#	34:540#	48#	37:433#
Baga de Mamona								
Para França..... Sacco	98	980#	98	980#
» Grã Bretanha..... Kilo	25.416	6:430#	30.886	7:813#	56.302	14:243#
Total.....	7:410#	7:813#	15:223#
Borracha Mangabeira								
Para Grã Bretanha..... Kilo	6.252	39:813#	21.596	137:353#	14.439	91.832#	42.287	268:998#
» França..... »	2.220	14:119#	3.870	24:613#	6.090	38:732#
» Alemanha..... »	6.410	40:768#	5.292	33:657#	6.163	39:197#	17.865	113:622#
» Estados Unidos..... »	484	3:078#	484	3:078#
» Hollanda..... »	880	5:597#	880	5:597#
Total.....	13.542	86:178#	29.592	188:207#	24.472	155:642#	67.606	430:027#

COMMERCIO EXTERIOR

EXPORTAÇÃO

MERCADORIAS E DESTINOS	JANEIRO		FEVEREIRO		MARÇO		TOTAL	
	QUANTI- DADE	VALOR MILRÉIS (papel)	QUANTI- DADE	VALOR MILRÉIS (papel)	QUANTI- DADE	VALOR MILRÉIS (papel)	QUANTI- DADE	VALOR MILRÉIS (papel)
Classe III. Vegetaes e seus productos								
<i>(Continuação)</i>								
Café								
Para Grã Bretanha..... Saccas	1.546	98:228\$	1.310	85:977\$	649	38:424\$	3.505	222:029\$
» França..... »	23.273	1.478:652\$	15.653	1.028:657\$	5.512	327:758\$	44.438	2.835:067\$
» Alemanha..... »	96.356	6.121:625\$	45.273	2.987:155\$	13.717	826:564\$	155.346	9.935:344\$
» Italia..... »	15.058	956:755\$	5.927	391:301\$	2.275	137:449\$	23.260	1.485:505\$
» Hespanha..... »			25	1:651\$	50	2:959\$	75	4:610\$
» Portugal..... »			35	2:311\$			35	2:311\$
» Belgia..... »	18.355	1.165:966\$	17.225	1.137:366\$	1.767	106:449\$	37.347	2.409:781\$
» Hollanda..... »	68.506	4.352:734\$	25.124	1.659:164\$	14.610	882:249\$	108.230	6.894:147\$
» Austria..... »	63.577	4.039:381\$	29.305	1.934:183\$	5.222	313:599\$	98.104	6.287:154\$
» Europa (Outros paizes da) »	6.200	393:918\$	7.775	508:780\$	1.132	67:115\$	15.107	969:813\$
» Estados Unidos..... »	416.193	26.431:445\$	441.579	28.954:134\$	340.325	20.367:684\$	1.198.097	75.753:263\$
» Argentina..... »	1.428	90:635\$	3.501	229:028\$	8.809	521:299\$	13.738	840:902\$
» Uruguay..... »	97	6:157\$	464	30:354\$	1.317	77:937\$	1.878	114.448\$
» Chile..... »	100	6:347\$	30	1:963\$	50	2:959\$	180	11:269\$
» Azia..... »			1.651	108:005\$			1.651	108:005\$
» Africa..... »	575	36:495\$	8.250	539:698\$	5.565	331:201\$	14.390	907:394\$
» Canal (A' Ordens)..... »			10.000	660:390\$			10.000	660:390\$
Total.....	711.264	45.178:338\$	613.127	40.260:117\$	400.990	24.003:637\$	1.725.381	100.442:092\$
Carões de algodão								
Para Grã Bretanha..... Kilo	40.000	2:400\$	38.000	2:280\$			78.000	4:680\$

COMMERCIO EXTERIOR

MERCADORIAS E DESTINOS

Classe III. Vegetaes e seus productos

(Continuação)

Café

Para França.....

» Alemanha.....

» Italia.....

» Hespanha.....

» Portugal.....

» Belgia.....

» Hollanda.....

» Austria.....

» Europa (Outros paizes da).....

» Estados Unidos.....

» Argentina.....

» Uruguay.....

» Chile.....

» Azia.....

» Africa.....

» Canal (A' Ordens).....

Total.....

Carões de algodão

Para Grã Bretanha.....

COMMERCIO EXTERIOR

EXPORTAÇÃO

MERCADORIAS E DESTINOS	JANEIRO		FEVEREIRO		MARÇO		TOTAL	
	QUANTI- DADE	VALOR MILRÉIS (papel)	QUANTI- DADE	VALOR MILRÉIS (papel)	QUANTI- DADE	VALOR MILRÉIS (papel)	QUANTI- DADE	VALOR MILRÉIS (papel)
Classe III. Vegetaes e seus productos								
<i>(Continuação)</i>								
Charutos e cigarros								
Para França..... Kilo	6	43\$					6	43\$
» Alemanha..... »	22	241\$	840	6:572\$	20	120\$	882	6:933\$
» Europa (Outros paizes da) »	2	12\$					2	12\$
» Argentina..... »			10	100\$			10	100\$
» Uruguay..... »			131	2:000\$	60	460\$	191	2:460\$
Total.....	30	296\$	981	8:672\$	80	580\$	1.091	9:557\$
Ciuzas								
Para França..... Kilo	2.000	300\$					2.000	300\$
» Alemanha..... »			800	120\$			800	120\$
Total.....	2.000	300\$	800	120\$			2.800	420\$
Ciços secos								
Para Grã-Bretanha..... Kilo	530	214\$					530	214\$
» Alemanha..... »	40	16\$			300	300\$	340	316\$
» Belgica..... »	200	81\$					200	81\$
» Estados Unidos..... »	506	232\$			108	45\$	614	277\$
» França..... »	830	334\$					830	334\$
Somma.....	2.106				408		2.514	
Para Uruguay..... Cesto	29	725\$					29	725\$
Para França..... Cento			9	225\$			9	225\$
» Alemanha..... »			1	25\$			1	25\$
» Estados Unidos..... »			11	275\$			11	275\$
» Argentina..... »			100	2:500\$	130	3:250\$	230	5:750\$
Somma.....			121		130		251	
Total.....		1:607\$		3:025\$		3:505\$		8:222\$

COMMERCIO EXTERIOR

EXPORTAÇÃO

MERCADORIAS E DESTINOS	JANEIRO		FEVEREIRO		MARÇO		TOTAL	
	QUANTI- DADE	VALOR MILRÉIS (papel)	QUANTI- DADE	VALOR MILRÉIS (papel)	QUANTI- DADE	VALOR MILRÉIS (papel)	QUANTI- DADE	VALOR MILRÉIS (papel)
Classe III. Vegetaes e seus productos (Continuação)								
Doces								
GOIABADA E MARMELADA :								
Para Grã Bretanha..... Kilo			103	158#	90	138#	193	296#
» França..... »	2	3#	35	54#			37	57#
» Alemanha..... »	1	1#					1	1#
» Portugal..... »			135	207#	195	300#	330	507#
» Argentina..... »			1.898	2:917#	3.181	4:889#	5.079	7:806#
» Uruguay..... »			1.732	2:662#	1.200	1:844#	2.932	4:506#
Somma.....	3		3.903		4.666		8.572	
NÃO ESPECIFICADOS :								
Para França..... Kilo			41	110#			41	110#
» Alemanha..... »	25	75#	20	30#	47	100#	92	205#
» Portugal..... »			80	107#	112	274#	192	381#
» Argentina..... »			3.755	5:771#			3.755	5:771#
» Uruguay..... »			256	393#			256	393#
» Grã Bretanha..... »	30	50#					30	50#
Somma.....	55		4.152		159		4.311	
Total.....		129#		12:409#		7:545#		20:083#
Farelo								
Para Grã Bretanha..... Kilo	50.750	6:724#	35.525	4:707#	50.750	6:724#	137.025	18:155#
Farinha de mandioca								
Para França..... Kilo	2.870	971#	50	17#			2.920	988#
» Italia..... »			50	25#			50	25#
» Portugal..... »	239	89#	8.432	4:473#	95	32#	8.756	4:594#
» Austria..... »					70	24#	70	24#
» Argentina..... »			1.432	485#			1.432	485#
Total.....	3.099	1:060#	9.964	5:000#	165	56#	13.228	6:116#

COMMERCIO EXTERIOR

MERCADORIAS E DESTINOS

Classe III. Vegetaes e seus productos

Doces

GOIABADA E MARMELADA :

Para França..... Kilo

» Alemanha..... »

» Portugal..... »

» Argentina..... »

» Uruguay..... »

Somma.....

NÃO ESPECIFICADOS :

Para França..... Kilo

» Alemanha..... »

» Portugal..... »

» Argentina..... »

» Uruguay..... »

» Grã Bretanha..... »

Somma.....

Total.....

Farelo

Para Grã Bretanha..... Kilo

Farinha de mandioca

Para França..... Kilo

» Italia..... »

» Portugal..... »

» Austria..... »

» Argentina..... »

Total.....

COMMERCIO EXTERIOR

EXPORTAÇÃO

MERCADORIAS E DESTINOS	JANEIRO		FEVEREIRO		MARÇO		TOTAL	
	QUANTI- DADE	VALOR MILREIS (papel)	QUANTI- DADE	VALOR MILREIS (papel)	QUANTI- DADE	VALOR MILREIS (papel)	QUANTI- DADE	VALOR MILREIS (papel)
Classe III. Vegetaes e seus productos								
<i>(Continuação)</i>								
Fructas								
Para França..... Kilo	90	181\$					90	181\$
» Allemanha..... »	54	34\$	30	30\$			84	64\$
» Belgica..... »	75	199\$					75	199\$
» Estados Unidos..... »	70	100\$					70	100\$
» Argentina..... »	3.800	1:409\$			550	500\$	4.350	1:909\$
» Uruguay..... »	1.000	1:460\$	1.900	1:540\$	830	1:020\$	3.730	4:020\$
» Grã Bretanha..... »					50	50\$	50	50\$
Somma.....	5.089		1.930		1.430		8.449	
Para Argentina..... Cacho					2.000	4:316\$	2.000	4:316\$
» Uruguay..... »	1.600	3:493\$	2.600	5:611\$	1.000	2:158\$	5.200	11:262\$
Somma.....	1.600		2.600		3.000		7.200	
Para Argentina..... Cento	30	1:001\$					30	1:001\$
» Uruguay..... »	15	495\$	5	175\$			20	670\$
Somma.....	45		5				50	
Total.....		8:372\$		7:356\$		8:044\$		23:772\$
Fumo								
DESEFIADO, PICADO E EM FOLHA :								
Para Grã Br-tanha..... Kilo					58	171\$	58	171\$
» Allemanha..... »			2.400	7:080\$	1	3\$	2.401	7:083\$
» Europa (Outros paizes da) »			607	1:791\$			607	1:791\$
» Argentina..... »			15	44\$			15	44\$
» Uruguay..... »					680	2:006\$	680	2:006\$
Somma.....			3.022		739		3.761	
EM COORDA :								
Para Argentina..... Rólo			127	2:476\$			127	2:476\$
A transportar.....				11:391\$		2:180\$		13:571\$

COMMERCIO EXTERIOR

EXPORTAÇÃO

MERCADORIAS E DESTINOS	JANEIRO		FEVEREIRO		MARÇO		TOTAL	
	QUANTI- DADE	VALOR MILREIS (papel)	QUANTI- DADE	VALOR MILREIS (papel)	QUANTI- DADE	VALOR MILREIS (papel)	QUANTI- DADE	VALOR MILREIS (papel)
Classe III. Vegetaes e seus productos								
<i>(Continuação)</i>								
Fumo								
EM CORDA :								
Transporte.				11:391\$		2:180\$		13:571\$
Para Argentina..... Kilo			34.900	45:370\$	5.200	6:760\$	40.100	52:130\$
Total.....				56:761\$		8:940\$		65:701\$
Herva-Matto								
Para França..... Kilo	30	53\$					30	53\$
» Alemanha..... »			30	53\$			30	53\$
» Portugal..... »			8	14\$	8	14\$	16	28\$
» Estados Unidos..... »	1.756	3:098\$			12	21\$	1.768	3:119\$
Total.....	1.786	3:151\$	38	67\$	20	35\$	1.844	3:253\$
Madeiras								
JAGARANDÁ :								
Para França..... Kilo	335.690	49:946\$	111.300	16:361\$			446.990	65:707\$
» Alemanha..... »					45.000	6:615\$	45.000	6:615\$
Somma.....	335.690		111.300		45.000		491.990	
NÃO ESPECIFICADAS :								
Para França..... Toro	14	200\$					14	200\$
Total.....		49:546\$		16:361\$		6:615\$		72:522\$
Mel de fumo								
Para Uruguay..... Kilo					1.200	1:560\$	1.200	1:560\$
Obras de madeira								
Para Estados Unidos..... Kilo	88	100\$					88	100\$

COMMERCIO EXTERIOR

EXPORTAÇÃO

MERCADORIAS E DESTINOS	JANEIRO		FEVEREIRO		MARÇO		TOTAL	
	QUANTI- DADE	VALOR MILREIS (papel)	QUANTI- DADE	VALOR MILREIS (papel)	QUANTI- DADE	VALOR MILREIS (papel)	QUANTI- DADE	VALOR MILREIS (papel)
Classe III. Vegetaes e seus productos								
<i>(Continuação)</i>								
Óleo de copahyba								
Para Grã Bretanha..... Litro	510	1:466#	890	2:047#	1.400	3:573#
Faina de seda								
Para Belgica..... Kilo	56	312#	56	312#
Palha de carnaúba								
Para Allemanha..... Kilo	142	115#	142	115#
Plantas								
SECAS :								
Para Allemanha..... Caixa	5	200#	5	200#
Para Estados-Unidos..... Kilo	69	861#	40	100#	109	961#
» Portugal..... »	35	50#	35	50#
» Allemanha..... »	24	40#	24	40#
Somma.....	93	75	168
VIVAS :								
Para Grã Bretanha..... Kilo	435	637#	470	450#	905	1:087#
Para Belgica.....	25:000#	25:000#
Total.....	200#	26:538#	600#	27:338#

VALOR
MILREIS
(papel)

13:571#

52:130#

65:701#

53#

53#

28#

3:119#

3:253#

65:707#

0:615#

200#

72:522#

1:560#

100#

MERCADORIAS E DESTINO	JANEIRO		FEVEREIRO		MARÇO		TOTAL	
	QUANTI- DADE	VALOR MILREIS (papel)	QUANTI- DADE	VALOR MILREIS (papel)	QUANTI- DADE	VALOR MILREIS (papel)	QUANTI- DADE	VALOR MILREIS (papel)
Classe III. Vegetaes e seus productos (Continuação)								
Bapé								
Para China..... Kilo	2.085	10:346§	1.152	5:716§	2.243	11:130§	5.480	27:192§
Retalhos								
Para Belgica..... Kilo	3.353	1:000§					3.353	1:000§
Sementes								
Para Portugal..... Kilo			5	15§			5	15§
» Estados Unidos..... »					500	500§	500	500§
» Uruguay..... »					400	1:500§	400	1:500§
Total.....			5	15§	900	2:000§	905	2:015§
Tabaco								
Para China..... Kilo	624	2:560§	742	3:043§			1.366	5:603§
» Uruguay..... »					1.000	4:100§	1.000	4:100§
» Argentina..... »	475	1:947§					475	1:947§
Total.....	1.099	4:507§	742	3:043§	1.000	4:100§	2.841	11:650§
Ticum em rama								
Para Portugal..... Kilo	1.032	2:477§	3.850	9:312§	50	120§	4.962	11:909§
Tapioca								
Para Grã Bretanha..... Kilo			495	474§	8.446	8:087§	8.941	8:561§
» França..... »	3.079	2:948§					3.079	2:948§
Total.....	3.079	2:948§	495	474§	8.446	8:087§	12.020	11:509§

COMMERCIO EXTERIOR

EXPORTAÇÃO

MERCADORIAS E DESTINOS	JANEIRO		FEVEREIRO		MARÇO		TOTAL	
	QUANTI- DADE	VALOR MILREIS (papel)	QUANTI- DADE	VALOR MILREIS (papel)	QUANTI- DADE	VALOR MILREIS (papel)	QUANTI- DADE	VALOR MILREIS (papel)
Classe IV. Valores								
<i>(Continuação)</i>								
Ouro e prata (Moedas de)								
NÃO DISCRIMINADAS :								
Para Alemanha..... Real		86:000\$						86:000\$
Para França..... Franco					6.350	7:542\$	6.350	7:542\$
Total.....		86:000\$				7:542\$		93:542\$
Prata (Moedas de)								
Para Grã Bretanha..... Pacote	3	32:268\$					3	32:268\$
» França..... Kilo	3	300\$					3	300\$
» Portugal..... »			145	1:137\$			145	1:137\$
Para Grã Bretanha..... Caixa	3	36:327\$					3	36:327\$
Total.....		68:695\$		1:137\$				70:032\$
Outras especies								
Para Grã Bretanha.....						54:000\$		54:000\$
Total da Classe IV.....		154:895\$		16:710\$		63:890\$		235:495\$

COMMERCIO EXTERIOR

Exportação de produtos fabricados no Brasil
Rio de Janeiro, 30 de Março de 1934
Trimestre de 1934
Fevereiro de 1934

MILREIS

MILREIS

MILREIS

MILREIS

MILREIS

MILREIS

MILREIS

MILREIS

MILREIS

MILREIS

MILREIS

MILREIS

MILREIS

MILREIS

MILREIS

MILREIS

MILREIS

MILREIS

MILREIS

MILREIS

MILREIS

MILREIS

MILREIS

MILREIS

MILREIS

MILREIS

MILREIS

MILREIS

MILREIS

MILREIS

MILREIS

MILREIS

MILREIS

MILREIS

MILREIS

MILREIS

MILREIS

MILREIS

MILREIS

COMMERCIO EXTERIOR

EXPORTAÇÃO

Exportação de productos Nacionaes por paizes de destino, effectuada pelos Portos do Rio de Janeiro, de Santos (S. Paulo), de Aracajú e Estancia (Sergipe) no primeiro trimestre de 1900 e pelos Portos do Estado do Maranhão nos mezes de Janeiro e Fevereiro do mesmo anno.

VALOR
MILREIS
(papel)

DESTINOS	JANEIRO	FEVEREIRO	MARÇO	TOTAL
	MILREIS (papel)	MILREIS (papel)	MILREIS (papel)	MILREIS (papel)
Europa				
Allemanha.....	6.388:730\$	3.133:977\$	1.192:026\$	10.764:733\$
Austria.....	4.056:530\$	1.934:183\$	313:665\$	6.304:378\$
Belgica.....	1.167:686\$	1.184:970\$	106:449\$	2.459:165\$
França.....	1.646:207\$	1.114:701\$	397:992\$	3.158:900\$
Grã Bretanha.....	1.139:781\$	2.556:753\$	1.769:954\$	5.466:491\$
Hespanha.....		1:651\$	2:959\$	4:610\$
Hollanda.....	4.358:331\$	1.659:164\$	882:249\$	6.899:744\$
Italia.....	956:776\$	428:619\$	157:185\$	1.542:580\$
Portugal.....	305:513\$	131:851\$	1:020\$	448:384\$
Canal (A' ordem).....		660:390\$		660:390\$
Outros puizes.....	393:930\$	510:571\$	88:942\$	993:443\$
America				
Argentina.....	94:992\$	288:716\$	541:322\$	925:030\$
Chilo.....	6:347\$	1:903\$	2:959\$	11:269\$
Estados Unidos.....	26.940:277\$	29.130:805\$	20.961:991\$	77.033:073\$
Uruguay.....	12:330\$	45:204\$	93:944\$	151:478\$
Asia				
China e Japão.....	12:906\$	116:764\$	11:130\$	140:800\$
Africa				
Todos os puizes.....	36:495\$	539:698\$	331:201\$	907:394\$
TOTAL.....	47.516:834\$	48.499:980\$	26.854:988\$	117.871:802\$

80:000\$

7:542\$

93:542\$

32:208\$

300\$

1:137\$

36:327\$

70:032\$

54:000\$

235:495\$

Exportação de productos nacionaes por Districtos Aduaneiros e Portos, nos mezes de Janeiro, Fevereiro e Março de 1900

DISTRICTOS ADUANEIROS E PORTOS	JANEIRO MILRÉIS (papel)	FEVEREIRO MILRÉIS (papel)	MARÇO MILRÉIS (papel)	TOTAL MILRÉIS (papel)
Central				
Rio de Janeiro.....	14.987:287§	27.141:537§	13.458:093§	55.586:917§
Santos.....	32.190:536§	16.130:897§	13.389:177§	61.710:610§
TOTAL	47.177:823§	43.272:434§	26.847:270§	117.297:527§
Nordeste				
Aracajú.....	6:630§	36:854§	5:831§	49:315§
Estancia.....	3:950§	10:770§	1:887§	16:607§
TOTAL	10:580§	47:624§	7:718§	65:922§
Norte				
Maranhão.....	328:431§	179:922§	508:353§
TOTAL	328:431§	179:922§	508:353§

RESUMO

DISTRICTOS ADUANEIROS	JANEIRO MILRÉIS (papel)	FEVEREIRO MILRÉIS (papel)	MARÇO MILRÉIS (papel)	TOTAL MILRÉIS (papel)
Central	47.177:823§	43.272:434§	26.847:270§	117.297:527§
Nordeste	10:580§	47:624§	7:718§	65:922§
Norte	328:431§	179:922§	508:353§
TOTAL	47.516:834§	43.499:980§	26.854:988§	117.871:802§

Rio de Janeiro, Santos, 1900
Trimestre de 1900 e dos mezes de Janeiro, Fevereiro e Março de 1900

CLASSIFICACAO

Classe I - Animais e seus peles

Carnes

Classe II - Mineraes e seus peles

Carnes

Classe III - Vegetaes e seus peles

Carnes

Classe IV - Outros

Total geral em Mil réis (papel)

Equivalentes em Mil réis (papel)

Equivalentes em Libras Esterlinas

RESUMO DO MOVIMENTO DE EXPORTAÇÃO

PELOS PORTOS DO

Rio de Janeiro, Santos (S. Paulo), Estancia e Aracajú (Sergipe), durante o primeiro trimestre de 1900 e dos portos do Estado do Maranhão, durante os dois primeiros mezes do mesmo anno.

CLASSIFICAÇÕES	JANEIRO	FEVEREIRO	MARÇO	TOTAL
Classe I—Animaes e seus productos	233:124\$	820:867\$	505:295\$	1.559:286\$
Classe II—Mineraes e seus productos	1.508:791\$	1.972:948\$	2.056:013\$	5.537:752\$
Classe III—Vegetaes e seus productos	45.620:024\$	40.689:455\$	24.229:790\$	110.539:269\$
Classe VI—Valores.....	154:895\$	16:710\$	63:890\$	235:495\$
Total geral em Mil réis (Papel)...	47.516:834\$	43.499:980\$	26.854:988\$	117.871:802\$
Equivalente em Mil réis (Ouro) ..	13.067:129\$	12.562:794\$	8.083:351\$	33.713:274\$
Equivalente em Libras Esterlinas	1:470.052	1.413.314	909.377	3.792.743

117.297:627\$

65:922\$

508:353\$

117.871:802\$

MOVIMENTO DE CAFÉ

PRIMEIRO TRIMESTRE DO QUINQUENNIO DE 1896-1900

EM SACCAS DE 60 KILOS

MEZES E ANNOS	ENTRADAS			EMBARQUES			EXISTENCIAS NO ULTIMO DIA DE CADA MEZ		
	RIO	SANTOS	TOTAL	RIO	SANTOS	TOTAL	RIO	SANTOS	TOTAL
Janeiro									
1900.....	263.265	332.011	595.276	310.108	484.514	794.622	137.296	475.632	612.928
1899.....	321.392	421.620	743.012	319.720	448.970	768.690	279.355	615.867	895.222
1898.....	289.228	404.227	693.455	271.006	402.570	673.606	305.350	856.277	1.161.627
1897.....	258.622	310.272	568.894	285.287	353.497	638.784	304.158	549.301	853.459
1896.....	199.342	190.736	390.078	210.433	263.661	474.094	241.589	361.915	603.504
Fevereiro									
1900.....	299.280	211.164	510.444	211.737	296.031	507.768	219.839	390.765	610.604
1899.....	242.240	322.901	565.141	237.698	389.555	627.253	283.897	549.213	833.110
1898.....	285.135	310.272	595.407	314.216	385.789	700.005	276.269	780.760	1.057.029
1897.....	200.779	269.811	470.590	255.827	420.340	676.167	249.110	398.779	647.889
1896.....	89.062	100.750	189.812	169.693	200.353	370.046	160.958	247.504	408.262
Março									
1900.....	267.886	149.169	417.055	187.497	153.552	341.049	295.228	386.382	681.610
1899.....	283.803	326.250	610.053	285.021	420.426	706.047	282.079	455.037	737.116
1898.....	347.100	378.034	725.134	347.506	544.076	891.582	275.867	614.714	890.581
1897.....	264.327	332.670	596.997	233.432	253.559	486.991	280.005	477.589	757.594
1896.....	87.720	32.060	119.780	142.936	190.663	334.599	66.212	139.867	206.079
Trimestre									
1900.....	830.431	692.344	1.522.775	709.342	934.097	1.643.439	295.228	386.382	681.610
1899.....	847.435	1.070.771	1.918.206	843.039	1.258.951	2.101.990	282.079	455.037	737.116
1898.....	921.463	1.092.533	2.013.996	932.818	1.332.435	2.265.253	275.867	614.714	890.581
1897.....	723.728	912.753	1.636.481	774.546	1.027.396	1.801.942	280.005	477.589	757.594
1896.....	376.124	323.546	699.670	524.062	654.677	1.178.739	66.212	139.867	206.079

MOVIMENTO DE CAFÉ

Café sahido, segundo manifestos

PELOS PORTOS DO RIO DE JANEIRO E SANTOS NO PRIMEIRO TRIMESTRE DE 1900

EM SACCAS DE 60 KILOS

DIA	PORTO DE DESTINO	JANEIRO		FEVEREIRO		MARÇO		TRIMESTRE		
		RIO	SANTOS	RIO	SANTOS	RIO	SANTOS	RIO	SANTOS	TOTAL
	Nova-York.....	135.643	230.517	270.567	95.811	119.673	182.245	525.883	508.573	1.034.456
612.928	Baltimore.....	27.500		28.143		29.510		85.153		85.153
895.222	Nova-Orleans.....	12.624		27.097	7.965	8.797	100	48.518	8.065	56.583
1.161.627	Galveston.....	9.909		8.012	3.984			17.921	3.984	21.905
853.459	Hamburgo.....	9.435	85.370	4.234	38.819	1.612	11.106	15.281	135.295	150.576
603.504	Biemen.....		1.551		2.220	249	750	249	4.521	4.770
	Havre.....	1 000	18.523		1.000		1.005	1.000	20.528	21.528
610.604	Marselha.....		3.500	8.132	6.519	4.257	250	12.389	10.269	22.658
833.110	Bordéos.....		250	2				2	250	252
1.057.029	Antuerpia.....	4.033	14.222	250	16.975	262	1.505	4.545	32.802	37.347
647.889	Rotterdam.....		68.506		17.124		14.600		100.230	100.230
408.262	Amsterdam.....				8.000				8.000	8.000
	Trieste.....	2.589	60.738	1.755	26.050	1.572	2.900	5.916	89.688	95.604
	Fiume.....		250		1.500		750		2.500	2.500
681.610	Copenhague.....		5.950	1.000	250			1.000	6.200	7.200
737.116	Londres.....	30	1.516	860	450		14	890	1.980	2.870
890.581	Southampton.....					635		635		635
757.594	Canal (A' ordem).....				10.000				10.000	10.000
206.079	Genova.....		14.926	180	5.230	20	2.101	200	22.257	22.457
	Veneza.....				500		125		625	625
	Napoles.....		132		17		15		164	164
681.610	Palermo.....						14		14	14
737.116	Gibraltar.....			25				25		25
890.581	Barcelonn.....			25	50			50	25	75
757.594	Lisbóa.....			35					35	35
206.079	Odessa.....			250			100	250	100	350
	A transportar.....	262.763	506.051	950.507	242.474	166.637	217.580	719.907	966.105	1.686.012

MOVIMENTO DE CAFÉ

Café sahido, segundo manifestos

PELOS PORTOS DO RIO DE JANEIRO E SANTOS NO PRIMEIRO TRIMESTRE DE 1900

EM SACCAS DE 60 KILOS

(Continuação)

PORTOS DE DESTINO	JANEIRO		FEVEREIRO		MARÇO		TRIMESTRE		
	RIO	SANTOS	RIO	SANTOS	RIO	SANTOS	RIO	SANTOS	TOTAL
Transporte.....	202.763	506.051	350.507	242.474	166.637	217.580	719.907	966.105	1.686.012
Constantinopla.....	250		4.625		782		5.657		5.657
Alexandria.....					20	1.500	20	1.500	1.520
Argel.....			750		1.075		1.825		1.825
Oran.....	375		1.125				1.500		1.500
Philippeville.....			875				875		875
Trebizonda.....			401				401		401
Smyrna.....			1.250				1.250		1.250
Dakar.....					20		20		20
Salonica.....			1.625		250		1.875		1.875
Cabo da Boa Esperança.....	200		5.500		2.950		8.650		8.650
Punta Arenas.....			30		50		80		80
Valparaiso.....	100						100		100
Montevideo.....	97		464		1.317		1.878		1.878
Buenos-Ayres.....	1.428		3.501		8.809		13.738		13.738
Cabotagem.....	14.201		5.663	616	19.902	1.105	39.766	1.721	41.487
TOTAL.....	219.414	506.051	376.316	243.090	201.812	220.185	797.542	969.326	1.766.868

MOVIMENTO DE CAFÉ

Café sahido em embarcações de transporte

PELOS PORTOS DO RIO DE JANEIRO E SANTOS

LISTA DE PORTOS DE DESTINO

Constantinopla

Alexandria

Argel

Oran

Philippeville

Trebizonda

Smyrna

Dakar

Salonica

Cabo da Boa Esperança

Punta Arenas

Valparaiso

Montevideo

Buenos-Ayres

Cabotagem

TOTAL

MOVIMENTO DE CAFÉ

Café sahido em embarcações de longo curso e de cabotagem, segundo manifestos

PELOS PORTOS DO RIO DE JANEIRO E SANTOS NO PRIMEIRO TRIMESTRE DE 1900

EM SACCAS DE 60 KILOS

EXPORTADORES	JANEIRO		FEVEREIRO		MARÇO		TRIMESTRE		TOTAL
	RIO	SANTOS	RIO	SANTOS	RIO	SANTOS	RIO	SANTOS	
Arbuckle Brothers.....	28.195	70.680	41.189	17.000	46.394	67.754	115.978	156.034	272.012
Naumann, Gepp & Co., Ld.....	5.450	97.029	4.697	86.500	800	35.014	10.347	218.543	228.890
Theodor Wille & Co.....	100	84.908	5.500	48.735	12.755	5.600	146.398	151.998
J. W. Doane & Co.....	44.406	27.052	158.797	12.860	33.688	23.418	236.891	63.330	360.221
E. Johnston & Co.....	19.375	75.660	19.750	22.260	4.097	16.990	43.222	114.850	158.072
Ornstein & Co.....	10.447	15.205	10.318	35.970	35.970
Hard, Rand & Co.....	46.404	9.567	43.774	9.000	17.280	12.928	107.458	41.495	148.953
Gustav Trinks & Co.....	2.218	2.923	1.782	6.923	6.923
Dabelow & Wilberg.....	646	1.100	428	2.174	2.174
Pierre Pradez & Co.....	3.000	2.323	5.323	5.323
Aretz & Co.....	100	3.250	100	3.250	3.350
Karl Valais & Co.....	2.250	2.000	1.000	500	3.250	2.500	5.750
John Moore & Co.....	3.365	4.687	5.180	13.232	13.232
Zenah, Ramos & Ca.....	8.295	1.401	8.270	17.966	17.966
Gustavus Gudgeon & Co.....	862	635	1.447	2.944	2.944
Richard Riemer & Co.....	377	3.845	1.438	5.660	5.660
Ed. Ashworth & Co.....	256	755	2.793	3.804	3.804
Dias, Pereira & Almeida.....	62	40	73	175	175
A Leuba & Co.....	4.500	594	6.500	300	24	894	11.024	11.918
Empreza Industrial Brasileira...	1.108	1.250	250	2.608	2.608
Sequeira & Ca.....	1.671	1.192	4.834	7.697	7.697
W. F. Mc. Laughlin & Co.....	20.000	6.729	27.500	16.500	2.050	64.000	8.779	72.779
Pecher & Co.....	250	250	250
Norton, Megaw Co., Ld.....	726	402	3.694	4.822	4.822
Roberto do Coutto & Ca.....	1.280	1.761	2.612	5.653	5.653
P. S. Nicolson & Co.....	6.000	1.000	6.500	13.500	13.500
A transportar.....	201.343	389.315	343.097	205.455	172.001	171.433	716.441	766.203	1.482.644

MOVIMENTO DE CAFÉ

Café sahido em embarcações de longo curso e de cabotagem, segundo manifestos
PELOS PORTOS DO RIO DE JANEIRO E SANTOS NO PRIMEIRO TRIMESTRE DE 1900
EM SACCAS DE 60 KILOS

(Continuação)

EXPORTADORES	JANEIRO		FEVEREIRO		MARÇO		TRIMESTRE		
	RIO	SANTOS	RIO	SANTOS	RIO	SANTOS	RIO	SANTOS	TOTAL
Transporte.....	201.343	389.315	343.097	205.455	172.001	171.433	716.441	766.203	1.482.644
Levering & Co.....	10.521	18.250	16.010	44.781	44.781
Jorge Dias & Irmão.....	850	625	1.468	2.943	2.943
Karl Kriische.....	5.716	14.091	12.561	6.000	9.435	3.780	27.712	23.871	51.583
Zerrenner, Billow & Co.....	31.849	16.830	2.160	50.839	50.839
A. Trommel & Co.....	23.936	425	3.500	27.861	27.861
Rose & Knowles.....	23.788	5.759	30.770	60.317	60.317
Nossack & Co.....	8.864	1.725	250	10.839	10.839
Henry Wöltje & Co.....	6.800	3.750	5.500	16.050	16.050
Holworthy, Ellis & Co.....	5.810	500	2.525	8.835	8.835
Prado, Chaves & Ca.....	30	1	31	31
Schmidt & Trost.....	500	500	500
Diversos.....	984	1.568	1.783	2.146	2.898	266	5.065	3.980	9.645
TOTAL.....	219.414	506.051	376.316	243.090	201.812	220.185	797.542	909.326	1.766.868

MOVIMENTO DE CAFÉ

Café sahido, segundo manifestos

PELOS PORTOS DO RIO DE JANEIRO E SANTOS NO PRIMEIRO TRIMESTRE DE 1900

EM SACCAS DE 60 KILOS

EMPRESAS DE NAVEGAÇÃO	JANEIRO		FEVEREIRO		MARÇO		TRIMESTRE		
	RIO	SANTOS	RIO	SANTOS	RIO	SANTOS	RIO	SANTOS	TOTAL
482.644									
44.781									
2.943									
51.583									
50.839									
27.861									
60.317									
10.839									
16.050									
8.835									
31									
500									
9.645									
1.766.868									
Lanport & Holt.....	60.814	162.129	64.595	59.811	81.274	143.804	206.683	365.744	572.427
Hamburg S. D. Gesellschaft. . .	9.435	118.985	5.234	28.471	1.612	24.656	16.231	172.112	188.393
Knott's Prince Line.....	36.930	34.265	67.892	10.000	22.181	30.047	127.003	74.312	201.315
Rob. M. Stoman's Line.....	32.688	34.123	16.218	8.394	48.906	42.517	91.423
Chargeurs Réunis.....	23.533	18.773	36.155	12.949	8.797	600	68.485	32.322	100.807
Royal Mail S. P. C ^o	4.700	15.838	4.188	200	10.895	14	19.783	16.052	35.835
S. G. de Transports Maritimes..	375	3.500	10.482	6.554	4.702	1.750	15.559	11.804	27.363
Messageries Maritimes.....	550	2.383	3.766	6.705	6.705
Pacific S. N. Company.....	100	50	150	150
Austrian Lloyd.....	2.589	27.155	1.874	3.775	4.463	30.930	35.393
« Adria » Hungarian N. C ^o	22.334	1.755	10.000	11.755	22.334	34.089
Norddeutscher Lloyd.....	788	18.800	1.900	3.344	511	3.305	3.199	25.449	28.648
Navigazione Generale Italiana.....	6.762	1.000	1.357	520	130	1.520	8.249	9.769
La Veloce.....	8.296	4.356	3.880	2.100	4.356	14.276	18.632
Liguria Brasileira.....
Companhia Nacional Costeira...	2.103	774	2.689	5.566	5.566
Lloyd Brasileiro.....	3.516	2.579	5.444	100	11.539	100	11.639
Empresa Grão Pará.....	7.712	1.510	11.769	964	20.991	964	21.955
A. C. de Freitas & C ^a	35.091	43.823	78.914	78.914
Navegação Pernambucana.....	610	610	610
Mala Real Portuguesa.....	35	505	540	540
Diversus.....	33.581	171.507	72.056	19.510	41	224.598	72.097	296.695
TOTAL.....	219.414	506.051	376.316	243.090	201.812	220.185	797.542	969.326	1.766.868

MOVIMENTO DE CAFÉ

PRIMEIRO TRIMESTRE DO QUATRIENNIO DE 1897 A 1900

Valor do café embarcado

MEZES E ANNOS	MOEDA CORRENTE			MOEDA OURO			LIBRAS ESTERLINAS		
	MILRÊS			MILRÊS					
	RIO	SANTOS	TOTAL	RIO	SANTOS	TOTAL	RIO	SANTOS	TOTAL
Janeiro									
1900....	19.627:983§	30.901:154§	50.532:137§	5.412:752§	8.465:798§	13.878:550§	608.934	952.402	1.561.336
1899....	16.512:883§	22.862:450§	39.375:333§	4.524:156§	6.553:544§	11.077:700§	508.967	737.274	1.246.241
1898....	15.073:306§	25.792:045§	40.865:351§	3.785:836§	6.477:972§	10.263:808§	425.906	728.772	1.154.678
1897....	19.590:780§	21.037:586§	40.628:366§	6.246:861§	6.708:200§	12.955:061§	702.772	754.672	1.457.444
Fev.									
1900....	13.887:908§	19.553:478§	33.441:386§	4.000:307§	5.646:080§	9.646:387§	450.034	635.184	1.085.218
1899....	12.631:747§	21.129:463§	33.761:210§	3.284:026§	5.582:367§	8.866:393§	369.451	628.015	997.466
1898....	17.207:417§	22.262:666§	39.470:083§	4.322:234§	5.475:593§	9.797:827§	476.126	616.004	1.092.130
1897....	19.672:743§	30.483:559§	50.156:302§	6.102:346§	9.455:785§	15.558:131§	686.514	1.063.777	1.750.291
Março									
1900....	11.129:460§	9.265:054§	20.394:514§	3.330:049§	2.792:962§	6.122:011§	375.644	314.207	689.851
1899....	15.197:322§	23.931:488§	39.128:810§	3.801:122§	5.604:719§	9.405:841§	427.628	630.532	1.058.160
1898....	19.224:627§	27.715:842§	46.940:469§	4.394:502§	6.335:484§	10.729.980§	494.381	712.742	1.207.123
1897....	15.695:354§	18.835:928§	34.531:282§	4.605:174§	5.526:650§	10.131:824§	518.082	621.776	1.139.858
Tri- mestre									
1900....	44.645:351§	59.722:686§	104.368:037§	12.752:108§	16.904:840§	29.656:948§	1.434.612	1.901.793	3.336.405
1899....	44.341:952§	67.923:401§	112.265:353§	11.609:304§	17.740:630§	29.349:934§	1.306.046	1.995.821	3.301.867
1898....	51.505:350§	75.770:553§	127.275:903§	12.412:572§	18.289:049§	30.701:621§	1.396.413	2.057.518	3.453.931
1897....	54.958:877§	70.357:073§	125.315:950§	16.954:381§	21.690:635§	38.645:016§	1.907.368	2.410.215	4.317.583

Nota—A diferença entre os valores desta e os da tabela á pagina 14 é devida a conter aquella todo o café salido, inclusive o em transito pelo porto do Rio de Janeiro, enquanto que esta só corresponde ao café embarcado neste porto.

MOVIMENTO DE CAFÉ

MEZES E ANOS	Vendas declaradas			Preços correntes				VALOR DE 10 KILOS POSTOS A BORDO (F. O. B.)
	RIO	SANTOS	TOTAL	NEW-YORK		RIO	SANTOS	
				N. 7 Disponível	N. 8 Disponível	N. 7	Good Average	
Em saccas de 60 kilos			Em cents por libra		Em réis por 10 kilos		Em réis (ouro)	
Janeiro								
1900.....	288.000	415.000	703.000	7.94	7.69	10.091	9.023	2,911
1899.....	296.000	415.000	711.000	6.64	6.39	8.215	7.503	2,402
1898.....	197.500	235.000	432.500	6.28	6.03	8.146	8.524	2,538
1897.....	241.000	336.000	577.000	10.02	9.69	10.302	11.431	3,380
Fevereiro								
1900.....	300.000	192.000	493.000	8.70	8.47	10.514	9.377	3,166
1899.....	238.000	330.000	568.000	6.52	6.26	8.437	7.604	2,356
1898.....	305.500	462.000	767.500	6.29	6.01	8.040	8.354	2,311
1897.....	184.000	324.000	508.000	9.69	9.31	10.258	10.943	3,835
Março								
1900.....	264.000	202.000	466.000	8.21	7.81	9.455	8.449	2,996
1899.....	218.000	310.000	528.000	6.15	5.90	8.448	7.636	2,220
1898.....	342.000	490.000	832.000	5.56	5.27	7.856	8.181	2,020
1897.....	186.000	269.000	455.000	9.06	8.66	9.389	10.590	3,467
Trimestre								
1900.....	852.000	810.000	1.662.000	8.26	7.94	9.965	8.934	3,007
1899.....	752.000	1.055.000	1.807.000	6.44	6.18	8.266	7.581	2,327
1898.....	845.000	1.187.000	2.032.000	6.04	5.77	8.014	8.353	2,265
1897.....	611.000	929.000	1.540.000	9.59	9.22	10.003	10.998	3,574

MOVIMENTO DE PAPEL-MOEDA

ENTRADAS

NA PRAÇA DO RIO DE JANEIRO POR VIA MARITIMA

PROCEDENCIAS	JANEIRO	FEVEREIRO	MARÇO	TRIMESTRE
	MILRÉIS (papel)	MILRÉIS (papel)	MILRÉIS (papel)	MILRÉIS (papel)
Alagoas.....	50:270§	11:500§	9:000§	70:770§
Amazonas e Pará.....	92:552§	68:476§	413:873§	574:901§
Bahia.....	20:500§	34:000§	1:901§	56:401§
Ceará.....	21:401§	13:805§	43:344§	78:550§
Espirito Santo.....	11:557§	121:044§	132:601§
Maranhão.....	371:349§	37:853§	23:088§	432:290§
Parahyba.....	16:380§	18:411§	22:900§	57:691§
Paraná.....	27:919§	16:571§	52:331§	96:821§
Pernambuco.....	10:972§	500§	41:063§	53:435§
Rio Grande do Norte.....	7:082§	10:732§	12:333§	30:147§
Rio Grande do Sul.....	6:000§	67:000§	240:445§	313:445§
Santa Catharina.....	65:867§	75:043§	56:500§	197:509§
São Paulo.....	1:449§	3:984§	5:433§
Montevideo (Em transito).....	18:000§	18:000§
TOTAL.....	701:849§	373:340§	1.042:805§	2.117:994§

MOVIMENTO DE PAPEL-MOEDA

SAHIDAS

DA PRAÇA DO RIO DE JANEIRO PARA OS ESTADOS POR VIA MARITIMA

TRIMESTRE Milrês (papel)	DESTINOS	JANEIRO MILRÊS (papel)	FEVEREIRO MILRÊS (papel)	MARÇO MILRÊS (papel)	TRIMESTRE MILRÊS (papel)
70:770\$	Alagoas.....	9:000\$	208:631\$	217:631\$
574:901\$	Amazonas e Pará.....	7.000:000\$	8.300:000\$	600:000\$	15.900:000\$
56:401\$	Bahia.....	11:000\$	11:000\$
78:550\$	Ceará.....	100:000\$	250:000\$	350:000\$
132:601\$	Espirito Santo.....	228:500\$	251:500\$	220:000\$	700:000\$
432:290\$	Matto Grosso.....	100:000\$	45:080\$	145:080\$
57:691\$	Paraná.....	1:800\$	1:800\$
96:821\$	Pernambuco.....	1.000:000\$	2.000:000\$	3.600:500\$	6.600:500\$
53:435\$	Rio de Janeiro.....	5:000\$	2:000\$	7:000\$
30:147\$	Rio Grande do Norte.....	11:000\$	11:000\$
313:445\$	Rio Grande do Sul.....	453:000\$	453:000\$
107:509\$	Santa Catharina.....	65:497\$	14:400\$	20:000\$	99:897\$
5:433\$	São Paulo.....	107:000\$	3:000\$	20:000\$	130:000\$
18:000\$	Sergipe.....	98:988\$	2.112:700\$	157:680\$	2.369:368\$
2.117:994\$	TOTAL.....	8.508:985\$	13.097:031\$	5.390:260\$	26.996:276\$

MOVIMENTO DE CAMBIO

Tabella demonstrativa das taxas medias mensaes e dos extremos do cambio sobre Londres durante o primeiro trimestre do quadriennio de 1897 a 1900

MEZES E ANNOS	Official		Bancario						DEPRECIACAO %	AGIO %
	TAXA MEDIA		TAXA MEDIA DO BALCAO		EXTREMOS					
	A 90 d/v	A vista	A 90 d/v	A vista	BANCARIO		PARTICULAR			
					Minimo	Maximo	Minimo	Maximo		
Janeiro										
1900.....	7 31/64	7 15/32	7 31/64	7 27/64	6 15/16	7 20/32	7	7 15/16	72,50	263,78
1899.....	7 7/16	7 27/64	7 13/32	7 11/32	7 1/4	7 13/16	7 1/4	7 7/8	72,80	207,65
1898.....	6 55/64	6 27/32	6 27/32	6 25/32	6 3/4	7 1/32	6 3/4	7 3/32	71,88	298,15
1897.....	8 47/64	8 9/16	8 47/64	8 41/64	8 3/8	9	8 7/32	9 1/8	68,16	213,61
Fevereiro										
1900.....	7 59/64	7 57/64	7 55/64	7 51/64	7 5/8	8 7/32	7 23/32	8 1/4	71,12	246,29
1899.....	7 15/64	7 7/32	7 3/16	7 1/8	6 7/8	7 7/16	6 23/32	7 1/2	73,61	278,94
1898.....	6 21/32	6 45/64	7 43/64	6 41/64	6 19/32	6 7/8	6 21/32	6 27/32	75,42	306,58
1897.....	8 1/2	8 3/8	8 17/32	8 15/32	8 1/32	8 7/8	8 9/32	8 15/16	68,95	222,38
Março										
1900.....	8 15/64	8 7/32	8 3/16	8 1/8	7 15/16	8 1/2	8	8 17/32	69,90	232,31
1899.....	6 55/64	6 27/32	6 55/64	6 49/64	6 5/8	7 1/16	6 11/16	7 1/8	74,94	299,07
1898.....	6 1/4	6 13/64	6 13/64	6 11/64	6	6 11/16	6	6 23/32	77,16	337,47
1897.....	8	7 55/64	8	7 15/16	7 13/16	8 1/2	7 7/8	8 15/32	70,65	240,82
Trimestre										
1900.....	7 29/32	7 7/8	7 27/32	7 25/32	6 15/16	8 1/2	7	8 17/32	71,18	246,98
1899.....	7 11/64	7 5/32	7 5/32	7 3/32	6 5/8	7 13/16	6 11/16	7 7/8	73,72	260,61
1898.....	6 19/32	6 37/64	6 37/64	6 33/64	6	7 1/32	6	7 3/32	75,60	309,49
1897.....	8 13/32	8 1/4	8 25/64	8 21/64	7 13/16	9	7 7/8	9 1/8	69,33	226,04

Serviço de Estatística Commercial

Capital Federal, 1º de Setembro de 1900

Exm. Sr. Ministro.

Em face das difficuldades na obtenção regular de dados estatísticos de outros Estados da União, resolvi organizar presentemente a estatística da exportação pelos portos do Rio de Janeiro e Santos, em separado, segundo os dados colhidos dos manifestos, e a dos outros portos de conformidade com as notas até agora recebidas e fornecidas pelos Governos dos diferentes Estados.

O methodo é, sem duvida, defeituoso e incompleto, além de que não satisfaz ás exigencias de uma estatística rigorosa pela falta de uniformidade em seus detalhes, como se vê das seguintes avaliações por kilogrammo de borracha de mangabeira em diversos Estados, a saber: Rio, 5,3822 — Santos, 5,817 — Alagoas, 2,911 — Bahia, 4,286 — Maranhão, 1,750 e Sergipe, 2,022.

Além dessa divergencia nos valores, ha tambem grande diversidade na adopção das unidades; assim é que se encontram mercadorias designadas pelo seu peso, outras por volume, natureza dos envoltorios, como sejam caixas, fardos, etc., e ainda outras por quantidade.

Esses inconvenientes cessarão, indubitavelmente, quando fór posta em execução a lei que obriga os capitães de navios, que saírem dos portos da Republica para o exterior, a apresentarem cópias de seus manifestos, lei essa que ora está em discussão em uma das casas do Congresso.

Neste segundo boletim foi tambem attendido o movimento marítimo, elemento indispensavel de estatística commercial, tão sómente em relação aos portos do Rio de Janeiro e Santos, nada se tendo ainda podido conseguir relativamente a outros portos pela ausencia completa de informações.

Muita difficuldade se encontrou tambem na organização dos preços correntes que, por fim, está completa para esta praça, Santos e Bahia, faltando ainda os de outras praças importantes, como Rio Grande do Sul, Pelotas, Macció, Maranhão, Pernambuco, etc., pois a base dos valores das mercadorias deve assentar sobre informações exactas quanto aos preços dos principaes generos de exportação em cada porto.

E' com grande satisfação que registro o valioso concurso que continuam a prestar o commercio desta e de outras praças, especialmente os Agentes de navegação e Embarcadores, que invariavelmente têm fornecido informações promptas e verdadeiras, cumprindo-me tambem salientar o Lloyd Brasileiro, a Estrada de Ferro Central do Brazil e a Associação Commercial de Santos que se tornaram particularmente dignas de agradecimentos a esse respeito. Não fosse esse valioso concurso prestado officiosamente por todos quantos acabo de mencionar, ousou affirmar que, mesmo a incompleta estatística que ora apresento, teria sido materialmente impossivel organizar.

Em relação aos Estados devo tambem constatar que augmentou consideravelmente o numero dos que remetteram a esta repartição os dados de sua exportação, figurando neste boletim os de Alagoas, Bahia, Ceará, Maranhão, Paraná, Pará e Sergipe, quando no Primeiro Boletim apenas figuravam tres.

Posto em pratica o novo systema de organização de manifestos será vantajosa a remessa pontual, por parte dos Estados, de suas estatísticas de exportação, que servirão para comparações e conferencias mutuas.

Relativamente á importação apenas aguardamos que se restabeleça o regimen das facturas consulares para a organização da competente estatística.

O DIRECTOR,

J. P. Wileman

re Londres

	AGIO
	%
50	263,78
30	207,65
38	298,15
16	213,61
12	246,20
31	278,94
42	300,58
15	222,38
00	232,91
01	209,07
16	337,47
05	240,82
18	246,98
72	250,61
00	309,49
33	226,04

EXPORTAÇÃO DE PRODUCTOS NACIONAES

PELOS

Rio de Janeiro e Santos (S. Paulo)

COMMERCIO

MERCADORIAS E DESTINOS	UNIDADE	1º TRIMESTRE		ABRIL	
		QUANTIDADE	VALOR—MIL REIS (Papel)	QUANTIDADE	VALOR—MIL REIS (Papel)
CLASSE I — Animæes e seus productos					
ANIMAES VIVOS					
	Cabeça	3	220\$	—	—
Austria	»	2	20\$	—	—
França	»	1	200\$	—	—
Estados Unidos	»	—	—	—	—
BARBATANAS					
Grã-Bretanha	Kilo	10.600	27.878\$	—	—
BUCHOS DE PEIXES					
Allemanha	Kilo	153	229\$	—	—
CHIFRES, OSSOS, UNHAS E UMBIGOS					
	Kilo	152.856	121.193\$	94.810	51.264\$
Allemanha	»	26.856	35.808\$	4.510	6.314\$
França	»	126.000	85.385\$	90.300	44.950\$
Grã-Bretanha	»	—	—	—	—
COLA DE PEIXE					
Allemanha	Kilo	410	1.136\$	—	—
COUROS SALGADOS					
	Kilo	1.216.692	1.155.857\$	287.315	234.737\$
Allemanha	»	300.852	285.800\$	3.575	2.931\$
França	»	—	—	233.740	231.810\$
Grã-Bretanha	»	915.840	870.048\$	—	—
COUROS SECCOS					
	Kilo	31.040	37.238\$	46.335	59.279\$
Allemanha	»	7.366	8.520\$	10.748	20.620\$
Austria	»	14.274	17.120\$	—	—
França	»	7.900	9.480\$	10.000	15.200\$
Grã-Bretanha	»	—	—	1.104	1.540\$
Grecia	»	—	—	3.723	5.212\$
Hollanda	»	—	—	13.860	16.632\$
Italia	»	—	—	—	—
Estados Unidos	»	1.500	1.800\$	—	—
ORINA					
	Kilo	2.750	5.225\$	2.000	3.200\$
Allemanha	»	570	1.033\$	—	—
França	»	2.180	4.142\$	2.000	3.100\$
Grã-Bretanha	»	—	—	—	—

POR MERCADORIAS
PORTOS DO
no primeiro semestre
ESPECIAL

QUANTIDADE	VALOR—MIL REIS (Papel)
17	20\$
—	—
—	—
17	20\$
—	—
—	—
213	140\$
9.370	36.700\$
1.80	1.600\$
15.50	11.100\$
1.50	1.500\$
—	—
—	—
77.440	80.000\$
111.200	117.800\$
228.151	200.000\$
—	—
11.115	20.000\$
10.000	20.000\$
—	—
—	—
1.100	2.000\$
3.005	1.000\$
—	—
—	—
2.822	6.000\$
615	1.000\$
407	1.000\$
2.460	6.000\$

AE POR MERCADORIAS E DESTINOS

PELOS PORTOS DO

no primeiro semestre de 1900

CIO ESPECIAL

MIL REIS (Papel)	MAIO		JUNHO		2º TRIMESTRE		1º SEMESTRE	
	QUANTIDADE	VALOR—MIL REIS (Papel)	QUANTIDADE	VALOR—MIL REIS (Papel)	QUANTIDADE	VALOR—MIL REIS (Papel)	QUANTIDADE	VALOR—MIL REIS (Papel)
	17	17\$	—	—	17	17\$	20	237\$
	—	—	—	—	—	—	2	20\$
	—	—	—	—	—	—	1	200\$
	17	17\$	—	—	17	17\$	17	17\$
	—	—	—	—	—	—	10.600	27:878\$
	295	442\$	—	—	295	442\$	448	671\$
51:264	52.970	35:765\$	6.300	6:930\$	154.080	93:959\$	306.936	215:152\$
6:314	5.880	7:855\$	2.700	3:780\$	13.090	17:949\$	39.946	53:757\$
44:950	45.840	26:160\$	3.600	3:150\$	130.740	74:260\$	265.740	159:645\$
	1.250	1:750\$	—	—	1.250	1:750\$	1.250	1:750\$
	—	—	—	—	—	—	410	1:136\$
234:737	776.440	634:351\$	445.880	364:284\$	1.509.635	1.233:372\$	2.726.327	2.389:228\$
2:091	144.280	117:881\$	—	—	147.884	120:305\$	448.716	406:614\$
231:810	632.151	516:467\$	445.880	364:284\$	1.361.771	1.112:567\$	1.361.771	1.112:567\$
	—	—	—	—	—	—	915.840	870:048\$
59:279	18.115	25:360\$	4.999	6:999\$	69.449	91:638\$	100.489	128:876\$
20:624	10.051	14:071\$	1.284	1:798\$	28.083	36:498\$	35.449	45:327\$
	—	—	—	—	—	—	14.274	17:129\$
15:200	—	—	—	—	10.900	15:280\$	18.800	24:740\$
1:546	1.176	2:069\$	921	1:289\$	3.501	4:901\$	3.501	4:901\$
5:212	3.696	5:174\$	2.794	3:912\$	10.213	14:298\$	10.213	14:298\$
13:632	—	—	—	—	13.860	16:632\$	13.860	16:632\$
	2.892	4:049\$	—	—	2.892	4:049\$	2.892	4:049\$
	—	—	—	—	—	—	1.500	1:800\$
3:200	3.822	6:115\$	68	109\$	5.890	9:424\$	8.640	14:649\$
	015	984\$	68	109\$	688	1:093\$	1.253	2:176\$
3:100	807	1:291\$	—	—	2.807	4:491\$	4.987	8:683\$
	2.400	3:840\$	—	—	2.400	3:840\$	2.400	3:840\$

COMMERCIO ESPECIAL

MERCADORIAS E DESTINOS	UNIDADE	1º TRIMESTRE		ABRIL	
		QUANTIDADE	VALOR — MIL RÉIS (Papel)	QUANTIDADE	VALOR — MIL RÉIS (Papel)
CLASSE I — Animaes e seus productos (Continuação)					
FLORES DE PENNAS					
Grã-Bretanha	Kilo	—	—	5	50\$
GLYCERINA					
França	Kilo	19.200	40:608\$	28.882	25:998\$
LÃ EM RAMA					
Allemanha	Kilo	—	—	—	—
LINGUAS SECCAS					
Italia	Kilo	43	104\$	25	130\$
Portugal	"	3	4\$	—	—
Portugal	"	40	100\$	25	130\$
MEL DE ABELHAS					
Uruguay	Kilo	500	1:100\$	—	—
OSTRAS					
Argentina	Kilo	150	200\$	17.240	5:172\$
Uruguay	"	—	—	7.000	2:100\$
Uruguay	"	150	200\$	40.240	3:078\$
PELLES CRUAS E CURTIDAS					
Allemanha	Kilo	1.734	6:991\$	10	20\$
França	"	1.200	2:120\$	—	—
Grã-Bretanha	"	16	120\$	—	—
Estados Unidos	"	95	712\$	10	21
Estados Unidos	"	324	4:030\$	—	—
SOLA					
França	Kilo	—	—	—	—
XARQUE					
Allemanha	Kilo	2.370	3:070\$	1.132	1.301\$
Austria	"	—	—	—	—
Belgica	"	30	39\$	—	—
Grã-Bretanha	"	23	28\$	—	—
Portugal	"	—	—	10	11\$
Portugal	"	2.317	3:003\$	1.122	1:200\$
VARIOS PRODUCTOS					
Argentina	Kilo	361	1:804\$	—	—
Uruguay	"	1	4\$	—	—
Uruguay	"	360	1:800\$	—	—
Total da Classe I			1.402:853\$		381:151\$

EXPORTAÇÃO

VALOR—MIL R\$ (Papel)	MAIO		JUNHO		2º TRIMESTRE		1º SEMESTRE	
	QUANTIDADE	VALOR—MIL R\$ (Papel)	QUANTIDADE	VALOR—MIL R\$ (Papel)	QUANTIDADE	VALOR—MIL R\$ (Papel)	QUANTIDADE	VALOR—MIL R\$ (Papel)
	—	—	—	—	5	50\$	5	50\$
25.800	35.804	33:060\$	26.779	23:184\$	81.456	82:242\$	102.656	122:850\$
	100	80\$	—	—	100	80\$	100	80\$
	22	50\$	50	300\$	97	480\$	140	584\$
	—	—	—	—	—	—	3	4\$
	22	50\$	50	300\$	97	480\$	137	580\$
	—	—	—	—	—	—	500	1:100\$
5:17	25.600	8:960\$	3.600	700\$	46.440	14:832\$	46.590	15:032\$
2:11	—	—	—	—	7.000	2:100\$	7.000	2:100\$
3:42	25.600	8:960\$	3.600	700\$	30.440	12:732\$	39.590	12:932\$
	—	—	—	—	10	20\$	1.744	7:011\$
	—	—	—	—	—	—	1.299	2:129\$
	—	—	—	—	—	—	10	120\$
	—	—	—	—	10	20\$	105	732\$
	—	—	—	—	—	—	321	4:030\$
	80	128\$	—	—	80	128\$	80	128\$
1:30	342	326\$	—	—	1.474	1:627\$	3.844	4:697\$
	75	72\$	—	—	75	72\$	75	72\$
	—	—	—	—	—	—	30	39\$
	—	—	—	—	—	—	23	28\$
	—	—	—	—	10	11\$	10	11\$
1:22	267	251\$	—	—	1.389	1:544\$	3.703	4:547\$
	—	—	—	—	—	—	361	1:804\$
	—	—	—	—	—	—	1	4\$
	—	—	—	—	—	—	360	1:800\$
38:1161\$	744:654\$	402:506\$	1.528:311\$	2.931:164\$

COMMERCIO ESPECIAL

MERCADORIAS E DESTINOS	UNIDADE	1º TRIMESTRE		ABRIL	
		QUANTIDADE	VALOR—MIL RÊIS (Papal)	QUANTIDADE	VALOR—MIL RÊIS (Papal)
CLASSE II -- Mineraes e seus productos					
AREIA AURIFERA					
Belgica	Kilo	800	100\$	—	—
ARSENICO					
Grã-Bretanha	Kilo	—	—	13.573	34:150\$
CINZAS PARA OURIVES					
Allemanha	Kilo	2.800	420\$	1.600	7:100\$
Allemanha	>	800	120\$	—	—
França	>	2.000	300\$	1.300	4:100\$
Italia	>	—	—	300	3:000\$
ORYSTAES					
Allemanha	Kilo	15.329	57:177\$	2.160	8:057\$
Allemanha	>	2.208	8:450\$	—	—
Belgica	>	6.000	22:601\$	—	—
França	>	6.030	21:840\$	—	—
Grã-Bretanha	>	60	224\$	2.160	8:057\$
Italia	>	11	41\$	—	—
DIAMANTES					
França	—	—	64:279\$	—	99:430\$
França	—	—	27:636\$	—	37:273\$
Grã-Bretanha	—	—	30:043\$	—	12:157\$
JOIAS					
Belgica	—	—	12:800\$	—	1:800\$
Grã-Bretanha	—	—	12:800\$	—	—
Argentina	—	—	—	—	1:600\$
Chile	—	—	—	—	200\$
KAOLIM					
Allemanha	Kilo	—	—	945	300\$
MANGANEZ					
Belgica	Tonelada	30.251	1.467:476\$	7.100	312:776\$
Belgica	>	—	—	500	22:023\$
França	>	—	—	—	—
Grã-Bretanha	>	4.401	213:622\$	6.600	290:750\$
Hollanda	>	450	21:827\$	—	—
Estados Unidos	>	25.400	1.232:027\$	—	—

EXPORTAÇÃO

ABRIL	MAIO		JUNHO		2º TRIMESTRE		1º SEMESTRE	
	VALOR—MIL RÉIS (Papel)	QUANTIDADE	VALOR—MIL RÉIS (Papel)	QUANTIDADE	VALOR—MIL RÉIS (Papel)	QUANTIDADE	VALOR—MIL RÉIS (Papel)	
	—	—	—	—	—	—	800	100\$
34:12	—	—	—	—	13.573	34:150\$	13.573	34:150\$
7:11	1.576	763\$	—	—	2.176	7:863\$	4.976	8:283\$
—	576	279\$	—	—	576	279\$	1.376	399\$
4:11	1.000	484\$	—	—	2.300	4:584\$	4.300	4:384\$
3:06	—	—	—	—	300	3:000\$	300	3:000\$
8:05	2.352	8:773\$	1.665	6:210\$	6.177	23:040\$	21.506	80:217\$
—	—	—	1.665	6:210\$	1.635	6:210\$	3.933	14:66\$
—	—	—	—	—	—	—	6.000	22:604\$
—	1.812	6:759\$	—	—	1.812	6:759\$	8.742	32:603\$
8:05	540	2:014\$	—	—	2.700	10:071\$	2.700	10:295\$
—	—	—	—	—	—	—	11	41\$
99:43	—	53:604\$	—	38:658\$	—	191:692\$	—	255:971\$
37:12	—	40:545\$	—	38:658\$	—	172:476\$	—	200:112\$
12:15	—	7:059\$	—	—	—	19:216\$	—	55:859\$
1:00	—	1:582\$	—	—	—	3:382\$	—	16:182\$
—	—	1:000\$	—	—	—	1:000\$	—	1:000\$
—	—	—	—	—	—	—	—	12:800\$
—	—	582\$	—	—	—	2:182\$	—	2:182\$
1:00	—	—	—	—	—	200\$	—	200\$
3:00	—	—	—	—	945	300\$	945	300\$
312:77	7.230	303:970\$	15.620	584:219\$	29.950	1.200:965\$	60.201	2.668:441\$
22:00	80	3:333\$	—	—	580	25:389\$	580	25:389\$
—	400	16:817\$	—	—	400	16:817\$	400	16:817\$
290:77	1.750	199:704\$	14.600	546:069\$	25.950	1.036:523\$	30.351	1.250:145\$
—	—	—	1.020	38:150\$	1.020	38:150\$	1.470	50:977\$
—	2.000	84:036\$	—	—	2.000	84:036\$	27.400	1.310:113\$

COMMERCIO ESPECIAL

MERCADORIAS E DESTINOS	UNIDADE	1º TRIMESTRE		ABRIL	
		QUANTIDADE	VALOR — MIL RÉIS (Papel)	QUANTIDADE	VALOR — MIL RÉIS (Papel)
CLASSE II — Mineraes e seus productos (Continuação)					
METAES VELHOS					
AÇO E FERRO	Kilo	4.018.876	476:206\$	767.167	166:654\$
Alemanha	»	3.805.754	181:098\$	632.909	30:300\$
Grã-Bretanha	»	731.504	37:858\$	239.201	11:482\$
Italia	»	1.900.250	90:202\$	—	—
Estados Unidos	»	1.111.000	52:978\$	378.000	18:014\$
Estados Unidos	»	—	—	15.708	754\$
CHUMBO E ZINCO	»	11.201	3:632\$	—	—
Alemanha	»	10.736	3:435\$	—	—
Grã-Bretanha	»	465	107\$	—	—
OUTROS METAES	»	201.921	291:476\$	134.258	136:354\$
Alemanha	»	114.186	105:137\$	111.672	113:317\$
Grã-Bretanha	»	84.085	122:379\$	12.810	13:06\$
Italia	»	2.750	3:900\$	9.776	9:071\$
Estados Unidos	»	—	—	—	—
Uruguay	»	—	—	—	—
MICA					
Alemanha	Kilo	2.104	2:857\$	540	1:258\$
Grã-Bretanha	»	300	1:226\$	340	702\$
Grã-Bretanha	»	1.235	1:031\$	200	406\$
MINERIOS NÃO ESPECIFICADOS					
França	Kilo	—	—	180	600\$
Grã-Bretanha	»	—	—	150	500\$
Hollanda	»	—	—	30	100\$
OURO					
EM BARRA	Gramma	—	3.444:616\$	—	1.012:259\$
Alemanha	»	972.264,286	3.443:391\$	312.073,303	988:980\$
Grã-Bretanha	»	14.444,500	52:000\$	—	—
Grã-Bretanha	»	957.819,786	3.391:391\$	312.073,303	988:980\$
VELHO	—	—	1:225\$	—	28:273\$
França	—	—	—	—	—
PEDRAS					
AGATHAS	Kilo	932	1:945\$	95	300\$
Alemanha	»	132	197\$	—	—
NÃO ESPECIFICADAS	»	800	1:748\$	95	300\$
Alemanha	»	785	1:092\$	—	—
Grã-Bretanha	»	—	—	95	300\$
Estados Unidos	»	15	50\$	—	—

EXPORTAÇÃO

MIL RÉIS (Papel)	MAIO		JUNHO		2º TRIMESTRE		1º SEMESTRE	
	QUANTIDADE	VALOR—MIL RÉIS (Papel)	QUANTIDADE	VALOR—MIL RÉIS (Papel)	QUANTIDADE	VALOR—MIL RÉIS (Papel)	QUANTIDADE	VALOR—MIL RÉIS (Papel)
166:654\$	180.964	177:601\$	136.661	53:974\$	1.084.792	398:229\$	5.103.668	874:435\$
30:300\$	2.500	120\$	82.470	3:959\$	717.879	34:379\$	4.523.633	215:477\$
11:48\$	2.500	120\$	82.470	3:059\$	321.171	15:581\$	1.118.675	58:419\$
—	—	—	—	—	—	—	1.900.250	90:802\$
18:034\$	—	—	—	—	378.000	13:031\$	1.489.000	71:042\$
75\$	—	—	—	—	15.708	751\$	15.708	751\$
—	5.690	1:252\$	6.576	1:447\$	12.266	2:699\$	23.467	6:331\$
—	—	—	6.576	1:447\$	6.576	1:447\$	17.312	4:912\$
—	5.690	1:252\$	—	—	5.690	1:252\$	6.155	1:419\$
136:354\$	172.774	176:229\$	47.616	48:568\$	354.647	361:151\$	556.568	652:627\$
113:317\$	159.003	102:183\$	28.027	28:588\$	298.705	304:091\$	412.891	409:228\$
13:007\$	13.710	13:081\$	19.545	10:936\$	46.035	46:980\$	131.050	169:365\$
9:971\$	—	—	—	—	9.776	9:971\$	12.526	13:991\$
—	58	59\$	—	—	58	59\$	58	59\$
—	—	—	43	44\$	43	44\$	43	44\$
1:258\$	1.100	2:563\$	454	908\$	2.094	4:729\$	4.198	7:586\$
70\$	—	—	394	788\$	734	1:580\$	1.603	2:806\$
40\$	1.100	2:563\$	60	120\$	1.360	3:149\$	2.595	4:780\$
600\$	500.380	25:019\$	—	—	500.560	25:619\$	500.560	25:619\$
50\$	—	—	—	—	150	500\$	150	500\$
100\$	380	19\$	—	—	410	119\$	410	119\$
—	500.000	25:000\$	—	—	500.000	25:000\$	500.000	25:000\$
1.012:259\$	—	1.661:398\$	—	940:328\$	—	3.613:985\$	—	7.058:601\$
988:981\$	555.567,000	1.661:398\$	371.874,741	940:328\$	1.239.515,044	3.590:712\$	2.211.779,330	7.034:103\$
—	—	—	—	—	—	—	14.444,500	52:000\$
988:988\$	555.567,000	1.661.398\$	371.874,741	940:328\$	1.239.515,044	3.590:712\$	2.197.334,830	6.982:103\$
23:273\$	—	—	—	—	—	23:273\$	—	24:498\$
300\$	310	100\$	—	—	405	400\$	1.337	2:345\$
—	—	—	—	—	—	—	132	197\$
300\$	310	100\$	—	—	405	400\$	1.205	2:148\$
—	310	100\$	—	—	310	100\$	1.095	1:702\$
300\$	—	—	—	—	95	300\$	95	300\$
—	—	—	—	—	—	—	15	56\$

COMMERCIO ESPECIAL

MERCADORIAS E DESTINOS	UNIDADE	1º TRIMESTRE		ABRIL	
		VALOR—MIL REIS (Papel)	QUANTIDADE	QUANTIDADE	VALOR—MIL REIS (Papel)
CLASSE II — Mineraes e seus productos (Continuação)					
PRATA EM OBRAS					
França	—	4:855\$	—	—	—
Uruguay	—	4:655\$	—	—	—
	—	200\$	—	—	—
PRATA E OURO EM OBRAS					
França	—	3:317\$	—	—	—
Total da classe II	—	5.536:048\$	—	—	1.644:684\$
CLASSE III — Vegetaes e seus productos					
ADUELAS DE BARRICAS E PIPAS					
Portugal	Kilo	40\$	160	—	—
Argentina	»	40\$	100	—	—
	»	—	—	—	—
AGUARDENTE					
Allemanha	Litro	3:336\$	5.934	5.128	2:230\$
Austria	»	—	—	48	21\$
Grã-Bretanha	»	12\$	8	—	—
Italia	»	—	—	40	17\$
Portugal	»	13\$	28	—	—
	»	3:311\$	5.898	5.040	2:102\$
ARARUTA					
Portugal	Kilo	72\$	53	—	—
ASSUCAR REFINADO					
França	Kilo	72\$	90	759	500\$
Italia	»	—	—	25	10\$
Portugal	»	8\$	10	—	—
	»	64\$	80	734	484\$
BAGA DE MAMONA					
França	Kilo	980\$	4.900	—	—
BORRACHA MANGABEIRA					
Allemanha	Kilo	363:604\$	57.183	76.256	475:904\$
França	»	89:820\$	14.124	60.533	434:128\$
Grã-Bretanha	»	38:732\$	6.090	870	5:234\$
Hollanda	»	226:448\$	35.605	2.200	13:893\$
Estados Unidos	»	5:597\$	880	—	—
	»	3:078\$	484	3.551	22:586\$

EXPORTAÇÃO

OR-MIL R\$ (Papel)	MAIO		JUNHO		2º TRIMESTRE		1º SEMESTRE	
	QUANTIDADE	VALOR—MIL RÉIS (Papel)	QUANTIDADE	VALOR—MIL RÉIS (Papel)	QUANTIDADE	VALOR—MIL RÉIS (Papel)	QUANTIDADE	VALOR—MIL RÉIS (Papel)
—	—	—	—	21:135\$	—	21:135\$	—	25:990\$
—	—	—	—	21:135\$	—	21:135\$	—	2:1790\$
—	—	—	—	—	—	—	—	200\$
—	—	—	—	—	—	—	—	3:317\$
1.644\$	—	2.235:373\$	—	1.645:432\$	—	5.525:489\$	—	11.061:537\$
—	—	—	25.200	11:970\$	25.200	11:970\$	25.360	12:010\$
—	—	—	—	—	—	—	180	40\$
—	—	—	25.200	11:970\$	25.200	11:970\$	25.200	11:970\$
21:135\$	6.864	2:848\$	1.042	430\$	13.034	5:508\$	18.968	8:844\$
—	2.832	1:175\$	—	—	2.880	1:190\$	2.880	1:100\$
—	—	—	—	—	—	—	8	12\$
—	—	—	—	—	40	17\$	40	17\$
—	—	—	—	—	—	—	28	13\$
21:135\$	4.032	1:673\$	1.042	430\$	10.114	4:295\$	16.012	7:003\$
—	—	—	—	—	—	—	53	72\$
—	—	—	—	—	759	500\$	849	572\$
—	—	—	—	—	25	16\$	25	16\$
—	—	—	—	—	—	—	10	8\$
—	—	—	—	—	734	484\$	814	548\$
—	—	—	5.100	816\$	5.100	816\$	10.000	1:796\$
475:96\$	48.627	253:590\$	31.385	149:142\$	156.268	878:636\$	213.451	1.242:320\$
434:12\$	35.278	183:975\$	20.239	96:176\$	125.053	714:270\$	139.177	804:108\$
5:134\$	980	5:111\$	850	4:033\$	2.700	14:441\$	8.790	53:176\$
13:134\$	12.380	64:504\$	10.296	48:927\$	24.964	127:329\$	30.509	353:777\$
—	—	—	—	—	—	—	880	5:597\$
22:74\$	—	—	—	—	3.551	22:534\$	4.035	25:062\$

COMMERCIO ESPECIAL

MERCADORIAS E DESTINOS	UNIDADE	1º TRIMESTRE		ABRIL	
		QUANTIDADE	VALOR—MIL RÉIS (Papel)	QUANTIDADE	VALOR—MIL RÉIS (Papel)
CLASSE III — Vegetaes e sens productos					
<i>(Continuação)</i>					
CAFÉ					
	Sacca	1.725.381	109.442:092\$	310.914	18.280:424\$
Allemanha	»	155.316	9.935:311\$	80.368	4.744:830\$
Austria-Hungria	»	98.104	6.287:154\$	5.549	327:540\$
Belgica	»	37.347	2.409:781\$	0.801	522:602\$
Dinamarca	»	7.200	459:979\$	4.999	293:991\$
França	»	44.438	2.835:067\$	9.014	532:527\$
Gibraltar	»	25	1:635\$	—	—
Grã-Bretanha	»	3.503	222:620\$	690	39:017\$
Hespanha	»	75	4:610\$	—	—
Hollanda	»	108.230	6.894:147\$	20.981	1.239:723\$
Italia	»	23.260	1.435:505\$	618	36:493\$
Portugal	»	35	2:311\$	32	1:871\$
Russia	»	350	22:397\$	300	17:541\$
Turquia (Europa)	»	7.522	485:802\$	125	7:309\$
Argentina	»	13.738	840:902\$	5.190	303:189\$
Chile	»	180	11:209\$	50	2:924\$
Estados Unidos	»	1.198.097	75.753:203\$	168.419	9.873:259\$
Uruguay	»	1.878	114:448\$	407	27:305\$
Turquia (Asia)	»	1.651	103:005\$	—	—
Africa (Norte)	»	5.740	300:826\$	125	7:309\$
Africa (Sul)	»	8.650	547:068\$	4.150	242:650\$
Canal (<i>A' orden</i>)	»	10.000	600:390\$	—	—
CAFÉ EM PÓ					
	Kilo	—	—	—	—
Grã-Bretanha	»	—	—	—	—
Hespanha	»	—	—	—	—
Portugal	»	—	—	—	—
CARDOES DE ALGODÃO					
	Kilo	—	—	—	—
Allemanha	»	—	—	—	—
França	»	—	—	—	—
CASCAS DE CEVADA					
Allemanha	} Kilo	—	—	20.400	2:693\$
CEREAES NÃO DESCRIMINADOS					
Grã-Bretanha	} Kilo	—	—	10	10\$

COMMERCIO ESPECIAL

MERCADORIAS E DESTINOS	UNIDADE	1º TRIMESTRE		ABRIL	
		QUANTIDADE	VALOR—MIL RÉIS (Papel)	QUANTIDADE	VALOR—MIL RÉIS (Papel)
CLASSE III — Vegetaes e seus productos					
<i>(Continuação)</i>					
CHARUTOS E CIGARROS					
	Kilo	1.091	9:557\$	80	558\$
Allemanha	»	882	6:933\$	—	—
Belgica	»	—	—	15	50\$
França	»	6	43\$	—	—
Grã-Bretanha	»	—	—	—	—
Suissa	»	2	12\$	—	—
Portugal	»	—	—	65	508\$
Argentina	»	10	100\$	—	—
Uruguay	»	191	2:469\$	—	—
CÓCOS SECCOS					
	Kilo	19.314	8:222\$	3.101	1:292\$
Allemanha	»	400	341\$	—	—
Belgica	»	200	81\$	40	17\$
França	»	1.370	559\$	—	—
Grã-Bretanha	»	530	214\$	61	25\$
Argentina	»	13.800	5:750\$	3.000	1:210\$
E. Unidos	»	1.274	552\$	—	—
Uruguay	»	1.740	725\$	—	—
DOCES					
	Kilo	12.908	20:042\$	7.030	10:504\$
GOIABADA E MARMELADA:					
	»	8.572	13:173\$	1.930	3:093\$
Allemanha	»	1	1\$	—	—
França	»	37	57\$	100	250\$
Grã-Bretanha	»	193	296\$	—	—
Argentina	»	5.070	7:806\$	1.422	2:270\$
Uruguay	»	2.032	4:508\$	60	96\$
Portugal	»	330	507\$	288	402\$
NÃO ESPECIFICADOS:					
	»	4.336	6:869\$	5.100	7:411\$
Allemanha	»	92	205\$	—	—
França	»	41	110\$	—	—
Grã-Bretanha	»	30	50\$	15	22\$
Portugal	»	102	340\$	428	622\$
Argentina	»	3.755	5:771\$	—	—
Uruguay	»	256	393\$	4.657	6:707\$
FARELO					
Grã-Bretanha	Kilo	137.025	18:155\$	—	—

EXPORTAÇÃO

	MAIO		JUNHO		2º TRIMESTRE		1º SEMESTRE	
	QUANTIDADE	VALOR—MIL RÉIS (Papel)	QUANTIDADE	VALOR—MIL RÉIS (Papel)	QUANTIDADE	VALOR—MIL RÉIS (Papel)	QUANTIDADE	VALOR—MIL RÉIS (Papel)
568\$	215	1:682\$	200	2:400\$	495	4:640\$	1.586	14:197\$
—	—	—	—	—	—	—	832	6:933\$
50\$	—	—	—	—	15	50\$	15	50\$
—	—	—	—	—	—	—	6	43\$
—	—	—	200	2:400\$	200	2:400\$	200	2:400\$
—	—	—	—	—	—	—	2	12\$
50\$	—	—	—	—	65	50\$	65	50\$
—	—	—	—	—	—	—	10	100\$
—	215	1:682\$	—	—	215	1:682\$	406	4:151\$
1:292\$	1.800	750\$	—	—	4.901	2:042\$	24.215	10:264\$
—	—	—	—	—	—	—	400	341\$
17\$	—	—	—	—	40	17\$	240	9\$
—	—	—	—	—	—	—	1.370	559\$
25\$	—	—	—	—	61	25\$	591	239\$
1:224\$	1.800	750\$	—	—	4.800	2:000\$	18.600	7:750\$
—	—	—	—	—	—	—	1.274	552\$
—	—	—	—	—	—	—	1.740	725\$
10:504\$	6.024	9:694\$	620	993\$	13.674	21:191\$	26.582	41:233\$
3:096\$	5.919	9:488\$	620	993\$	8.469	13:574\$	17.041	26:747\$
—	—	—	—	—	—	—	1	1\$
25\$	—	—	—	—	180	250\$	197	313\$
—	—	—	—	—	—	—	103	206\$
2:274\$	2.155	3:454\$	500	801\$	4.077	6:534\$	9.159	14:340\$
94\$	3.675	5:891\$	—	—	3.735	5:087\$	6.067	10:493\$
40\$	89	143\$	120	192\$	497	797\$	827	1:804\$
7:41\$	105	206\$	—	—	5.205	7:617\$	9.541	14:486\$
—	—	—	—	—	—	—	92	20\$
—	32	100\$	—	—	32	100\$	73	210\$
2\$	—	—	—	—	15	22\$	45	72\$
62\$	73	100\$	—	—	501	728\$	693	1:068\$
—	—	—	—	—	—	—	3.755	5:771\$
0:767\$	—	—	—	—	4.657	6:767\$	4.913	7:160\$
—	—	—	—	—	—	—	137.025	18:155\$

COMMERCIO ESPECIAL

MERCADORIAS E DESTINOS	UNIDADE	1º TRIMESTRE		ABRIL	
		QUANTIDADE	VALOR—MIL RÉIS (Papal)	QUANTIDADE	VALOR—MIL RÉIS (Papal)
CLASSE III — Vegetaes e seus productos					
<i>(Continuação)</i>					
FARINHA DE MANDIOCA					
Allemanha.	Kilo	12.999	6:027\$	15.741	4:927\$
Austria.	»	70	24\$	—	—
França.	»	2.920	98\$	—	—
Italia.	»	50	2\$	—	—
Portugal.	»	8.527	4:503\$	14.646	4:584\$
Argentina.	»	1.432	48\$	—	—
Uruguay.	»	—	—	1.095	34\$
FEIJÃO					
Allemanha.	Kilo	163	57\$	—	—
França.	»	103	35\$	—	—
Italia.	»	60	22\$	—	—
FRUCTAS					
ABACAXIS					
Allemanha.	Kilo	12.580	6:560\$	2.920	3:130\$
Belgica.	»	30	30\$	—	—
França.	»	30	90\$	—	—
Grã-Bretanha.	»	90	181\$	—	—
Portugal.	»	50	50\$	—	—
Argentina.	»	—	—	220	430\$
Uruguay.	»	5.550	2:110\$	1.000	1:000\$
Uruguay.	»	6.830	4:090\$	1.700	1:700\$
BANANAS					
Argentina.	Cacho	7.700	16:378\$	12.900	27:838\$
Uruguay.	»	2.500	5:116\$	4.900	10:574\$
Uruguay.	»	5.200	11:262\$	3.000	17:264\$
LARANJAS					
Argentina.	Cento	—	—	699	3:495\$
Uruguay.	»	—	—	400	2:000\$
Uruguay.	»	—	—	299	1:405\$
NÃO ESPECIFICADAS					
Allemanha.	Kilo	589	834\$	—	—
Belgica.	»	54	34\$	—	—
Estados Unidos.	»	45	100\$	—	—
Uruguay.	»	70	100\$	—	—
Uruguay.	»	400	600\$	—	—
FUMO					
DESEFIADO, PICADO E EM FOLHA					
Allemanha.	Kilo	45.766	65:701\$	2.085	6:151\$
Allemanha.	»	3:761	11:095\$	2.085	6:151\$
Allemanha.	»	2.401	7:083\$	225	6:06\$

EXPORTAÇÃO

MIL RÊS (Papel)	MAIO		JUNHO		2º TRIMESTRE		1º SEMESTRE	
	QUANTIDADE	VALOR—MIL RÊIS (Papel)	QUANTIDADE	VALOR—MIL RÊIS (Papel)	QUANTIDADE	VALOR—MIL RÊIS (Papel)	QUANTIDADE	VALOR—MIL RÊIS (Papel)
4:822	7.689	2:407\$	90	50\$	23.520	7:384\$	36.519	13:411\$
	2.520	789\$	—	—	2.520	789\$	2.520	789\$
	—	—	—	—	—	—	70	21\$
	73	21\$	—	—	73	21\$	2.998	1:012\$
	—	—	—	—	—	—	50	25\$
4:34	3.023	917\$	90	50\$	17.762	5:581\$	20.239	10:036\$
	900	282\$	—	—	900	282\$	2.332	707\$
	1.165	365\$	—	—	2.260	708\$	2.260	708\$
	71	19\$	—	—	71	19\$	234	76\$
	—	—	—	—	—	—	103	35\$
	71	19\$	—	—	71	19\$	71	19\$
	—	—	—	—	—	—	60	22\$
	—	41:130\$	—	36:651\$	—	112:244\$	—	136:016\$
34:44	900	450\$	1.200	300\$	5.020	4:380\$	17.600	10:940\$
3:134	—	—	—	—	—	—	30	30\$
	—	—	—	—	—	—	30	90\$
	—	—	—	—	—	—	90	181\$
	—	—	—	—	—	—	50	50\$
	—	—	—	—	220	130\$	220	430\$
	—	—	300	200\$	1.300	1:200\$	6.350	3:310\$
1:14	900	450\$	900	600\$	3.500	2:750\$	10.330	6:840\$
1:14	11.900	2 5:680\$	11.400	24:601\$	36.200	78:119\$	43.900	94:497\$
27:83	3.800	8:200\$	—	—	8.700	18:774\$	11.200	23:800\$
10:53	8.100	17:480\$	11.400	24:601\$	27.500	59:315\$	32.700	70:607\$
17:33	3.000	15:000\$	2.250	11:250\$	5.040	29:745\$	5.949	29:745\$
3:43	—	—	—	—	400	2:000\$	400	2:000\$
2:00	3.000	15:000\$	2.250	11:250\$	5.540	27:745\$	5.540	27:745\$
1:10	—	—	—	—	—	—	569	834\$
	—	—	—	—	—	—	54	34\$
	—	—	—	—	—	—	45	100\$
	—	—	—	—	—	—	70	100\$
	—	—	—	—	—	—	400	600\$
	22.375	66:006\$	28.353	83:641\$	52.813	155:798\$	98.579	221:499\$
6:11	22.375	66:006\$	28.353	83:641\$	52.813	155:798\$	56.574	166:893\$
6:11	21.375	63:053\$	28.353	83:611\$	49.953	147:331\$	12.351	154:444\$

COMMERCIO ESPECIAL

MERCADORIAS E DESTINOS	UNIDADE	1º TRIMESTRE		ABRIL	
		QUANTIDADE	VALOR—MIL RÉIS (Papel)	QUANTIDADE	VALOR—MIL RÉIS (Papel)
CLASSE III — Vegetaes e seus productos					
<i>(Continuação)</i>					
FUMO					
DESEFIADO, PICADO E EM FOLHA :					
<i>(Continuação)</i>					
Grã-Bretanha	Kilo	58	171\$	—	—
Italia	"	—	—	1.600	4.720\$
Portugal	"	—	—	260	707\$
Outros paizes (Europa)	"	607	1.701\$	—	—
Argentina	"	15	41\$	—	—
Uruguay	"	680	2.000\$	—	—
EM CORDA	Kilo	42.005	54.606\$	—	—
Argentina					
HERVA-MATTE					
Allemanha	"	30	53\$	1.530	2.000\$
Belgica	"	—	—	456	804\$
França	"	30	53\$	—	—
Portugal	"	16	28\$	—	—
Estados Unidos	"	1.768	3.119\$	—	—
LEGUMES					
Portugal	Kilo	—	—	—	—
LIVROS					
Allemanha	—	—	2.223\$	—	2.947\$
Belgica	—	—	50\$	—	370\$
Grã-Bretanha	—	—	—	—	100\$
Portugal	—	—	15\$	—	—
Argentina	—	—	1.300\$	—	—
Estados Unidos	—	—	303\$	—	477\$
Uruguay	—	—	150\$	—	2.000\$
Uruguay	—	—	400\$	—	—
MADEIRAS					
JACARANDA'	Kilo	491.990	72.522\$	—	69.648\$
Allemanha	"	45.000	72.322\$	308.180	69.648\$
França	"	446.990	6.615\$	—	—
Grã-Bretanha	"	—	65.707\$	274.750	62.093\$
Grã-Bretanha	"	—	—	33.430	7.555\$
NÃO ESPECIFICADAS	Toro	14	200\$	—	—
França					

EXPORTAÇÃO

MAIO		JUNHO		2º TRIMESTRE		1º SEMESTRE	
QUANTIDADE	VALOR—MIL RÉIS (Papel)	QUANTIDADE	VALOR—MIL RÉIS (Papel)	QUANTIDADE	VALOR—MIL RÉIS (Papel)	QUANTIDADE	VALOR—MIL RÉIS (Papel)
—	—	—	—	—	—	58	171\$
—	—	—	—	1.600	4:720\$	1.600	4:720\$
—	—	—	—	230	767\$	230	767\$
—	—	—	—	—	—	607	1:791\$
—	—	—	—	—	—	15	44\$
1.000	2:950\$	—	—	1.000	2:950\$	1.680	4:953\$
—	—	—	—	—	—	42.005	54:606\$
—	—	—	—	4.008	7:070\$	5.852	10:323\$
2.022	3:567\$	—	—	1.530	2:690\$	1.530	2:752\$
—	—	—	—	456	804\$	456	804\$
—	—	—	—	—	—	30	53\$
—	—	—	—	—	—	16	28\$
2.022	3:567\$	—	—	2.022	3:567\$	3.790	6:080\$
43	60\$	—	—	43	60\$	43	60\$
—	445\$	—	—	—	3:392\$	—	5:615\$
—	200\$	—	—	—	570\$	—	620\$
—	245\$	—	—	—	347\$	—	315\$
—	—	—	—	—	—	—	15\$
—	—	—	—	—	—	—	1:300\$
—	—	—	—	—	477\$	—	785\$
—	—	—	—	—	2:000\$	—	2:150\$
—	—	—	—	—	—	—	400\$
—	39:740\$	—	39:471\$	—	148:859\$	—	221:381\$
175.840	39:740\$	174.650	39:471\$	658.670	148:859\$	1.150.660	221:181\$
—	—	—	—	—	—	45.000	6:615\$
128.100	28:931\$	171.630	33:471\$	577.500	130:515\$	1.021.690	191:222\$
47.740	10:789\$	—	—	81.170	18:344\$	81.170	18:344\$
—	—	—	—	—	—	14	200\$

COMMERCCIO ESPECIAL

MERCADORIAS E DESTINOS	UNIDADE	1º TRIMESTRE		ABRIL	
		QUANTIDADE	VALOR—MIL RÊIS (Papel)	QUANTIDADE	VALOR—MIL RÊIS (Papel)
CLASSE III — Vegetaes e seus productos					
<i>(Continuação)</i>					
MEDICAMENTOS					
	Kilo	96	380\$	83	340\$
Allemanha.	"	80	250\$	—	—
Portugal.	"	3	40\$	—	—
Argentina	"	3	25\$	—	—
Uruguay.	"	10	65\$	83	340\$
MEL DE FUMO					
Uruguay.	Kilo	1.200	1.560\$	250	550\$
OBRAS DE MADEIRA					
Estados Unidos	Kilo	88	100\$	—	—
PAINA DE SEDA					
Belgica.	Kilo	56	312\$	—	—
PLANTAS					
SECCAS.					
			1.251\$		
Allemanha.			210\$		
Belgica			—		
Grã-Bretanha			—		
Portugal.			50\$		
Chile.			—		
Estados Unidos			901\$		
VIVAS.					
			26.087\$		4.189\$
Allemanha.			—		670\$
Belgica			25.000\$		—
França			—		1.500\$
Grã-Bretanha			1.087\$		1.270\$
Italia.			—		140\$
Argentina			—		500\$
Chilo.			—		—
Uruguay.			—		100\$
RAPE					
	Kilo	5.480	27.192\$	—	—
Allemanha.	"	—	—	—	—
China	"	5.480	27.192\$	—	—

EXPORTAÇÃO

ABRIL	MAIO		JUNHO		2º TRIMESTRE		1º SEMESTRE		
	VALOR—MIL (Papel)	QUANTIDADE	VALOR—MIL RÉIS (Papel)	QUANTIDADE	VALOR—MIL RÉIS (Papel)	QUANTIDADE	VALOR—MIL RÉIS (Papel)	QUANTIDADE	VALOR—MIL RÉIS (Papel)
		6	70\$	—	—	89	410\$	185	790\$
		—	—	—	—	—	—	80	250\$
		—	—	—	—	—	—	3	40\$
		6	70\$	—	—	6	70\$	9	9\$
		—	—	—	—	83	340\$	93	405\$
		—	—	1.500	3:300\$	1.750	3:850\$	2.950	5:410\$
		—	—	—	—	—	—	88	100\$
		—	—	—	—	—	—	56	312\$
		—	7:331\$	—	4:560\$	—	16:080\$	—	43:418\$
		—	4:101\$	—	2:250\$	—	6:351\$	—	7:602\$
		—	2:141\$	—	800\$	—	2:941\$	—	3:131\$
		—	300\$	—	500\$	—	800\$	—	800\$
		—	1:600\$	—	800\$	—	2:400\$	—	2:400\$
		—	—	—	—	—	—	—	50\$
		—	60\$	—	—	—	60\$	—	60\$
		—	—	—	150\$	—	150\$	—	1:111\$
		—	3:230\$	—	2:310\$	—	9:729\$	—	35:816\$
		—	—	—	30\$	—	700\$	—	700\$
		—	1:400\$	—	—	—	1:400\$	—	26:100\$
		—	—	—	—	—	1:500\$	—	1:500\$
		—	2:130\$	—	2:080\$	—	5:480\$	—	6:570\$
		—	—	—	—	—	140\$	—	140\$
		—	—	—	—	—	500\$	—	500\$
		—	—	—	200\$	—	200\$	—	200\$
		—	—	—	—	—	100\$	—	100\$
		—	—	2.209	10:961\$	2.209	10:961\$	7.689	38:153\$
		—	—	2.209	10:961\$	2.209	10:961\$	2.209	10:931\$
		—	—	—	—	—	—	5.480	27:192\$

COMMERCIO ESPECIAL

MERCADORIAS E DESTINOS	UNIDADE	1º TRIMESTRE		ABRIL		QUANTIDADE
		QUANTIDADE	VALOR—MIL RÉIS (Papêl)	QUANTIDADE	VALOR—MIL RÉIS (Papêl)	
CLASSE III — Vegetaes e seus productos						
<i>(Continuação)</i>						
RETALHOS						
	Kilo	3.353	1:000\$	—	—	—
Belgica	»	3.353	1:000\$	—	—	—
Grã-Bretanha	»	—	—	—	—	—
SEMENTES						
	Kilo	905	2:015\$	272	640\$	—
Allemanha	»	—	—	—	—	—
França	»	—	—	24	40\$	—
Grã-Bretanha	»	—	—	10	50\$	—
Portugal	»	5	15\$	138	150\$	—
Estados Unidos	»	500	500\$	100	400\$	—
Uruguay	»	400	1:500\$	—	—	—
TABACO						
	Kilo	2.841	11:650\$	—	—	1.265
França	»	—	—	—	—	1.265
Argentina	»	475	1:947\$	—	—	—
Uruguay	»	1.000	4:100\$	—	—	—
China	»	1.366	5:603\$	—	—	—
TAPIOCA						
	Kilo	12.020	11:509\$	5.898	5:670\$	16.796
Allemanha	»	—	—	—	—	480
França	»	3.079	2:048\$	—	—	4.012
Grã-Bretanha	»	8.941	8:561\$	5.898	5:670\$	12.304
VARIOS PRODUCTOS						
	Kilo	177	261\$	640	590\$	—
Allemanha	»	30	15\$	—	—	—
França	»	74	168\$	—	—	—
Italia	»	10	24\$	—	—	—
Portugal	»	—	—	265	540\$	—
Estados Unidos	»	4	4\$	—	—	—
Uruguay	»	50	50\$	375	50\$	—
TOTAL DA CLASSE III.	—	—	110.123:124\$	—	18.907:733\$	—
CLASSE IV — Valores						
MOEDAS DE OURO						
	—	—	17:921\$	—	376:489\$	—
Allemanha	—	—	—	—	106:000\$	—
França	—	—	2:348\$	—	—	—

COMMERCIO ESPECIAL

MERCADORIAS E DESTINOS	UNIDADE	1º TRIMESTRE		ABRIL	
		QUANTIDADE	VALOR—MIL RÉIS (Papal)	QUANTIDADE	VALOR—MIL RÉIS (Papal)
CLASSE IV— Valores					
MOEDAS DE OURO					
<i>(Continuação)</i>					
Grã-Bretanha	—	—	15:573\$	—	38:033\$
Uruguay.	—	—	—	—	171:550\$
MOEDAS DE OURO E FIDUCIARIA					
Allemanha.	—	—	—	—	—
MOEDAS DE OURO E PRATA NÃO DESCRIMINADAS					
Allemanha	—	—	93:542\$	—	—
França.	—	—	83:000\$	—	—
França.	—	—	7:542\$	—	—
PAPEL MOEDA					
Uruguay.	—	—	—	—	—
MOEDAS DE PRATA					
França.	—	—	70:032\$	—	—
França.	—	—	300\$	—	—
Grã-Bretanha	—	—	68:505\$	—	—
Portugal.	—	—	1:137\$	—	—
OUTRAS ESPECIES					
Belgica.	—	—	—	—	56:280\$
Belgica.	—	—	—	—	22:400\$
Grã-Bretanha.	—	—	54:000\$	—	0:850\$
Portugal.	—	—	—	—	27:000\$
TOTAL DA CLASSE IV	—	—	235:495\$	—	432:769\$

EXPORTAÇÃO

RIL	MAIO		JUNHO		2º TRIMESTRE		1º SEMESTRE	
	QUANTIDADE	VALOR—MIL RÉIS (Papel)	QUANTIDADE	VALOR—MIL RÉIS (Papel)	QUANTIDADE	VALOR—MIL RÉIS (Papel)	QUANTIDADE	VALOR—MIL RÉIS (Papel)
	—	—	—	115:974\$	—	134:907\$	—	170:480\$
	—	—	—	—	—	171:556\$	—	171:556\$
	—	4:000\$	—	—	—	4:000\$	—	4:000\$
	—	130:000\$	—	—	—	130:000\$	—	223:542\$
	—	130:000\$	—	—	—	130:000\$	—	216:000\$
	—	—	—	—	—	—	—	7:512\$
	—	—	—	500:000\$	—	500:000\$	—	500:000\$
	—	—	—	—	—	—	—	70:032\$
	—	—	—	—	—	—	—	300\$
	—	—	—	—	—	—	—	68:595\$
	—	—	—	—	—	—	—	1:187\$
	—	28:301\$	—	—	—	84:581\$	—	138:581\$
	—	—	—	—	—	22:400\$	—	22:400\$
	—	3:408\$	—	—	—	3:408\$	—	3:408\$
	—	24:803\$	—	—	—	31:773\$	—	85:773\$
	—	—	—	—	—	27:000\$	—	27:000\$
431	—	162:301\$	—	721:974\$	—	1.317:044\$	—	1.552:539\$

Commercio Especial

Exportação

Resumo das mercadorias exportadas pelos Portos do Rio de Janeiro e Santos, por paizes de destino, durante o primeiro semestre de 1900

PAIZES	1º TRIMESTRE	ABRIL	MAIO	JUNHO	2º TRIMESTRE	1º SEMESTRE
EUROPA						
Allemanha	10.738:235\$	5.507:839\$	4.626:534\$	6.486:744\$	16.321:117\$	27.059:352\$
Austria	6.304:378\$	327:540\$	260:990\$	1.786:995\$	2.375:534\$	8.679:912\$
Belgica	2.549:367\$	628:059\$	552:237\$	291:409\$	1.471:705\$	4.021:072\$
Dinamarca	459:979\$	293:991\$	231:987\$	53:390\$	579:368\$	1.039:347\$
França	3.064:035\$	806:280\$	1.850:155\$	753:244\$	3.409:679\$	6.473:714\$
Gran-Bretanha	5.388:204\$	1.694:831\$	2.014:520\$	1.755:555\$	5.464:906\$	10.853:416\$
Hespanha	4:610\$	—	—	75\$	75\$	4:685\$
Hollanda	6.921:571\$	1.256:357\$	1.607:899\$	2.024:068\$	4.888:324\$	11.809:895\$
Italia	1.542:580\$	72:391\$	179:832\$	116:005\$	368:228\$	1.910:808\$
Portugal	16:823\$	41:030\$	4:958\$	27:861\$	73:849\$	90:672\$
Russia	22:397\$	17:541\$	26:946\$	6:699\$	51:180\$	73:589\$
Turquia	485:802\$	7:309\$	47:155\$	—	54:464\$	540:266\$
Canal a ordem	660:390\$	—	—	—	—	660:390\$
Outros paizes	3:438\$	5:212\$	5:174\$	6:592\$	16:978\$	20:416\$
AMERICA						
R. Argentina	925:034\$	325:239\$	531:995\$	466:925\$	1.324:159\$	2.249:198\$
Chile	11:269\$	3:124\$	17:952\$	5:720\$	26:796\$	38:065\$
Estados Unidos	76.999:740\$	9.898:997\$	4.674:261\$	7.715:029\$	22.288:287\$	99.288:027\$
Uruguay	151:474\$	230:638\$	126:987\$	696:732\$	1.054:357\$	1.205:831\$
ASIA						
China	32:795\$	—	—	—	—	32:795\$
Turquia	108:005\$	—	156:556\$	—	156:556\$	264:561\$
AFRICA						
Norte	360:326\$	7:309\$	107:892\$	225:336\$	340:537\$	700:869\$
Sul	547:068\$	242:650\$	798:829\$	267:960\$	1.304:439\$	1.851:507\$
Total	117.297:520\$	21.366:337\$	17.817:868\$	22.386:339\$	61.570:544\$	173.863:064\$

CLASSE I —
CLASSE II —
CLASSE III —
CLASSE IV —
Tot
CLASSE I — E
» »
CLASSE II — E
» »
CLASSE III — I
» »
CLASSE IV —
» »
Tot
»

Commercio Especial

Resumo do movimento de exportação pelos portos do Rio de Janeiro e Santos

CLASSIFICAÇÃO	1º TRIMESTRE	ABRIL	MAIO	JUNHO	2º TRIMESTRE	1º SEMESTRE
CLASSE I — Animaes e seus productos . . .	1.402:853\$	331:151\$	744:654\$	402:506\$	1.528:311\$	2.931:164\$
CLASSE II — Mineraes e seus productos . . .	5.536:048\$	1.644:684\$	2.235:373\$	1.645:432\$	5.525:489\$	11.061:537\$
CLASSE III — Vegetaes e seus productos . . .	110.123:124\$	18.907:733\$	14.675:510\$	19.616:427\$	53.199:700\$	163.322:824\$
CLASSE IV — Valores	235:495\$	432:769\$	162:301\$	721:974\$	1.317:044\$	1.552:539\$
Total	117.297:520\$	21.366:337\$	17.817:868\$	22.386:339\$	61.570:544\$	178.868:064\$
CLASSE I — Equivalencia em mil réis, ouro .	408:976\$	115:374\$	236:204\$	143:493\$	495:071\$	904:047\$
» » » » libras esterlinas.	46.010	12.979	26.573	13.143	55.695	101.705
CLASSE II — Equivalencia em mil réis, ouro .	1.603:060\$	497:846\$	709:060\$	586:597\$	1.793:503\$	3.396:572\$
» » » » libras esterlinas.	180.345	56.008	79.760	65.992	201.769	332.114
CLASSE III — Equivalencia em mil réis, ouro .	31.473:303\$	5.723:371\$	4.655:081\$	6.993:256\$	17.371:708	43.845:016\$
» » » » libras esterlinas	3.540.747	643.879	523.696	786.741	1.954.316	5.495.063
CLASSE IV — Equivalencia em mil réis, ouro .	66:652\$	130:999\$	51:482\$	257:384\$	439:865\$	503:517\$
» » » » libras esterlinas.	7.499	14.737	5.792	28.956	49.485	56.984
Total em mil réis, ouro	33.552:005\$	6.467:590\$	5.651:827\$	7.980:730\$	20.100:147\$	53.652:152\$
» » libras esterlinas	3.774.601	727.603	635.830	897.832	2.261.265	6.035.866

COMMERCCIO
Exportação de productos nacionaes

MERCADORIAS	UNIDADE	1º TRIMESTRE		ABRIL	
		QUANTIDADE	VALOR—MIL RÊIS (Papel)	QUANTIDADE	VALOR—MIL RÊIS (Papel)
CLASSE I — Animaes e seus productos			1.177:550\$		341:207\$
Animaes vivos	Cabeça	1	200\$	—	—
Barbatanas	Kilo	10.600	27:878\$	—	—
Buchos	»	153	229\$	—	—
Chitres, ossos, unhas e umbigos	»	—	83:547\$	90.300	44:050\$
Colla de peixe	»	410	1:136\$	—	—
Couros salgados	»	1.023.409	972:238\$	287.315	231:737\$
Couros secocs	»	20.253	35:104\$	15.332	25:665\$
Crina	»	2.300	4:544\$	2.000	3:200\$
Glycerina	»	19.200	40:608\$	20.382	25:998\$
Linguas	»	43	104\$	25	130\$
Mel	»	500	1:140\$	—	—
Ostras	»	150	200\$	17.210	5:172\$
Pelles crúas e curtidas	»	534	5:791\$	—	—
Varios productos	»	361	1:804\$	5	50\$
Xarque	»	2.370	3:070\$	1.132	1:301\$
CLASSE II — Mineraes e seus productos			5.505.156\$		1.621:365\$
Arcia aurifera	Kilo	800	100\$	—	—
Arsenico	»	—	—	13.373	34:150\$
Cinzas para ourives	»	800	120\$	1.800	7:100\$
Crystaes	»	9.200	31:573\$	—	—
Diamantes	»	—	64:280\$	—	90:430\$
Joias	»	—	12:800\$	—	1:800\$
Kaolim	»	—	—	945	300\$
Manganez	Tonelada	30.251	1.467:476\$	7.103	312:770\$
Mica	Kilo	1.944	2:537\$	540	1:258\$
Metaes velhos:					
Aço e ferro	»	3.802.924	180:002\$	404.663	19:424\$
Chumbo e zinco	»	4.785	1:322\$	—	—
Outros metaes	»	198.543	286:302\$	120.380	131:068\$
Mineraes não especificados	»	—	—	180	600\$
Ouro:					
Em barra	Gramma	972.261,283	3.443:391\$	312.073,203	935:936\$
Velho	—	—	1:225\$	—	23:273\$

ESPECIAL

pele porto do Rio de Janeiro

MAIO		JUNHO		2º TRIMESTRE		1º SEMESTRE	
QUANTIDADE	VALOR—MIL RÉIS (Papel)	QUANTIDADE	VALOR—MIL RÉIS (Papel)	QUANTIDADE	VALOR—MIL RÉIS	QUANTIDADE	VALOR—MIL RÉIS (Papel)
.....	667:501\$	385:626\$	1.394:330\$	2.571:880\$
17	17\$	—	—	17	17\$	18	217\$
—	—	—	—	—	442\$	10 600	27:878\$
295	442\$	—	—	205	74:435\$	418	671\$
46,040	26:335\$	3,600	3:150\$	139,940	—	139,940	157:982\$
—	—	—	—	—	1.160:904\$	410	1:43\$
701.440	573:070\$	432.180	353:091\$	1.420.985	50:026\$	2.444.344	2.133:142\$
14.415	49:760\$	3.715	5:201\$	33.462	8:675\$	65.415	85:780\$
3.422	5:475\$	—	—	5.422	82:242\$	7.812	43:216\$
25.804	33:060\$	26.770	23:484\$	83.458	480\$	102.656	122:850\$
22	50\$	50	300\$	97	—	140	584\$
—	—	—	—	—	—	500	1:100\$
25.600	8:900\$	3.600	700\$	46.440	14:832\$	46.590	15:032\$
—	—	—	—	—	—	524	5:791\$
—	—	—	—	5	50\$	360	4:854\$
342	326\$	—	—	1.474	1:027\$	3.844	4:697\$
.....	2.232:710\$	1.639:182\$	5.493:257\$	10.998:413\$
—	—	—	—	—	—	800	100\$
—	—	—	—	43.573	31:450\$	43.573	31:450\$
1.576	703\$	—	—	3.476	7:863\$	3.976	7:983\$
2.352	8:773\$	—	—	2.352	8:773\$	11.621	43:346\$
—	53:601\$	—	38:058\$	—	191:692\$	—	255:972\$
—	1:532\$	—	—	—	3:332\$	—	10:182\$
—	—	—	—	—	300\$	945	300\$
7.230	303:070\$	15.820	584:210\$	29.950	1.200:005\$	60.201	2.068:441\$
—	—	454	60\$	994	2:466\$	2.938	4:703\$
2.500	120\$	81.634	3:919\$	483.797	23:403\$	4.291.721	204:425\$
5.690	1:252\$	6.570	1:447\$	12:236	2:699\$	17.054	4:021\$
172.774	176:229\$	47.615	48:568\$	349.789	356:765\$	548.312	643:067\$
500.380	25:016\$	—	—	500.560	25:619\$	500.560	25:619\$
555.567.000	1.661:308\$	371.874.741	940:328\$	1.237.515.044	3.590:712\$	2.211.779.350	7.034:403\$
—	—	—	—	—	23:273\$	—	24:498\$

COMMERCCIO
Exportação de productos nacionaes

MERCADORIAS	UNIDADE	1º TRIMESTRE		ABRIL	
		QUANTIDADE	VALOR—MIL RÊIS (Papal)	QUANTIDADE	VALOR—MIL RÊIS (Papal)
Pedras :					
Agathas	Kilo	132	197\$	—	—
Auríferas	»	—	—	95	300\$
Não especificadas	»	535	1.698\$	—	—
Prata em obra	—	—	4.855\$	—	—
Prata e ouro em obra	—	28	3.318\$	—	—
CLASSE III — Vegetaes e seus productos			8.668:709\$		8.801:002\$
Abacaxis	Kilo	12.580	6:560\$	2.920	3:130\$
Aduelas de barricas	»	160	40\$	—	—
Aguardente	Litro	—	3:233\$	5.128	2:230\$
Araruta	Kilo	53	72\$	—	—
Assucar	»	90	72\$	750	500\$
Bananas	Cachos	7.700	16:378\$	12.900	27:838\$
Borracha	Kilo	49.611	315:520\$	9.584	58:318\$
Café	Sacca	759.393	48.037:317\$	147.027	8.590:069\$
Canna	Kilo	—	—	375	50\$
Cascas de cevada	»	—	—	20.400	2:093\$
Cereaes	»	—	—	10	10\$
Charutos e cigarros	»	1.090	9:557\$	80	55\$
Côcos seccos	»	—	8:222\$	3.101	1:202\$
Dóces	»	12.833	19:817\$	7.030	10:504\$
Farelo	»	137.025	18:155\$	—	—
Farinha de mandioca	»	12.990	6:027\$	15.741	4:927\$
Fructas não especificadas	»	509	834\$	—	—
Fumo	»	—	65:698\$	485	1:431\$
Herva-matte	»	1.844	3:253\$	1.986	3:503\$
Jacarandá	»	491.990	72:322\$	308.180	69:648\$
Laranjas	Centos	—	—	699	3:495\$
Legumes	Kilo	163	57\$	—	—
Mel de fumo	»	1.200	1:560\$	250	550\$
Paina de seda	»	56	312\$	—	—
Plantas seccas	—	—	1:251\$	—	—
» vivas	—	—	26:087\$	—	3:510\$
Rapé	Kilo	5.480	27:192\$	—	—

ESPECIAL

Monar pelo porto do Rio de Janeiro

MIL R\$ (Pel)	MAIO		JUNHO		2º TRIMESTRE		1º SEMESTRE	
	QUANTIDADE	VALOR—MIL RÉIS (Papel)	QUANTIDADE	VALOR—MIL RÉIS (Papel)	QUANTIDADE	VALOR—MIL RÉIS (Papel)	QUANTIDADE	VALOR—MIL RÉIS (Papel)
							132	197\$
					95	300\$	95	300\$
							535	1:693\$
						21:135\$		25:990\$
							28	3:318\$
								74.029:601\$
8.801:00		9.183:311\$		7.376:579\$		25.360:892\$		
	900	450\$	1.200	800\$	4.250	4:380\$	10.830	10:940\$
			25.200	11:970\$	25.200	11:970\$	25.360	12:010\$
	6.884	2:848\$	1.042	430\$	13.084	5:508\$		8:791\$
							53	72\$
					759	500\$	849	572\$
	11.900	25:680\$	11.400	24:604\$	36.200	78:119\$	43.900	94:497\$
	21.722	113:280\$	14.903	70:820\$	46.209	242:418\$	95.820	537:944\$
	104.645	8.873:049\$	131.953	7.071:625\$	443.625	24.541:343\$	1.203.018	72.578:660\$
					375	50\$	375	50\$
					20.400	2:693\$	20.400	2:693\$
					10	10\$	10	10\$
			200	2:400\$	495	4:640\$	1.585	14:197\$
	215	1:082\$			4.901	2:042\$		10:264\$
	1.800	750\$			13.642	21:091\$	26.475	40:90 \$
	5.992	9:594\$	020	993\$			137.025	18:155\$
							36.519	13:411\$
	7.689	2:407\$	90	50\$	23.520	7:384\$	569	834\$
								216:767\$
	22.375	66:006\$	28.350	83:632\$	51.210	151:069\$		10:323\$
	2.022	3:567\$			4.008	7:070\$	5.852	
	175.840	39:740\$	174.650	39:471\$	658.670	148:859\$	1.150.660	221:184\$
	3.000	15:000\$	2.250	11:250\$	5.949	29:755\$	5.949	29:745\$
	114	79\$			114	79\$	277	136\$
			1.500	3:300\$	1.750	3:850\$	2.950	5:410\$
							56	312\$
								7:602\$
		4:101\$		2:250\$		6:351\$		33:116\$
				280\$		7:029\$		
		3:230\$						38:153\$
			2.200	10:961\$	2.200	10:961\$	7.689	

COMMERCIO
Exportação de productos nacionaes

MERCADORIAS	UNIDADE	1º TRIMESTRE		ABRIL	
		QUANTIDADE	VALOR—MIL RÉIS (Papel)	QUANTIDADE	VALOR—MIL RÉIS (Papel)
Retalhos.	Kilo	3.353	1:000\$	—	—
Sementes.	»	905	2:015\$	272	040\$
Tabaco	»	2.871	11:050\$	—	—
Tapioca	»	12.020	11:500\$	5.893	5:070\$
Varios productos	»	—	2:043\$	—	3:827\$
CLASSE IV — Valores					
			235:495\$		432:769\$
Moedas de ouro e fiduciaria não discriminadas	—	—	—	—	—
Moedas de ouro	—	—	17:021\$	—	—
Moedas de * e prata	—	—	93:512\$	—	376:480\$
Outras especies.	—	—	54:000\$	—	56:280\$
Papel moeda	—	—	—	—	—
Prata	—	—	70:032\$	—	—

ANEXOS A...

COMMERCIO
Exportação de productos nacionaes

MERCADORIAS	UNIDADE	1o TRIMESTRE		ABRIL	
		QUANTIDADE	VALOR — MIL RÊIS (Papel)	QUANTIDADE	VALOR — MIL RÊIS (Papel)
CLASSE I — Animaes e seus productos			225:303\$		39:948\$
Animaes vivos	—	—	20\$	—	—
Chifres, ossos, unhas e umbigos	Kilo	—	37:646\$	4.510	6:314\$
Couros salgados	»	193.283	183:019\$	—	—
» seccos	»	1.787	2:134\$	28.003	33:614\$
Crina	»	360	634\$	—	—
Lã em rama	»	—	—	—	—
Pelless crãas e curtidas	»	1.200	1:200\$	40	20\$
Sola	»	—	—	—	—
CLASSE II — Mineraes e seus productos			30:892\$		23:319\$
Cinzas de ourives	Kilo	2.000	300\$	—	—
Crystaes	»	6.060	22:604\$	2.160	8:057\$
Metaes velhos:					
Ferro e aço	Kilo	2.830	136\$	223.216	40:876\$
Outros metaes	»	3.378	5:172\$	4.592	4:386\$
Zinco e chumbo	»	6.416	2:310\$	—	—
Mica	»	100	320\$	—	—
Pedras	»	265	50\$	—	—
CLASSE III — Vegetaes e seus productos			61.454:415\$		10.106:731\$
Aguardente	—	—	53\$	—	—
Baga de mamona	Kilo	—	980\$	—	—
Borracha	»	7.572	48:158\$	66.672	41:586\$
Café	Saccas	967.805	61.401:775\$	163.887	6.683:755\$
» em pó	Kilo	—	—	—	—
Caroços de algodão	»	—	—	—	—
Doces	»	75	225\$	—	—
Fumo	»	1	3\$	1.600	4:720\$
Madeiras	—	—	200\$	—	—
Plantas vivas	Kilo	—	—	—	670\$
Sementes	»	—	—	—	—
Varios productos	—	—	21\$	—	—

ESTADO DE ALAGOAS

Commercio Especial

Exportação

Mercadorias embarcadas para o exterior durante o 1º semestre de 1900 pelo porto de Maceió, conforme os dados fornecidos pela Recebedoria dessa cidade

MERCADORIAS	UNIDADE	QUANTIDADE	VALOR
CLASSE I — Animaes e seus productos			
couros seccos e salgados.	kilo	58.926	06:883\$
Pelles miudas.	uma	3.746	2:523\$
Pontas de boi.	»	13.700	685\$
Solu	meia	50	225\$
Unhas de boi.	uma	24.800	124\$
Varios productos	—	9.300	1:866\$
CLASSE III — Vegetaes e seus productos			
Algodão em rama.	kilo	1.384.058	1.491:702\$
Assucar.	»	17.556.493	3.986:314\$
Bagas de mamona	»	296.277	60:577\$
Borracha.	»	1.364	3:971\$
Caroço de algodão	»	3.821.857	188:057\$
Total	—	—	5.809:521\$

ESTADO DA BAHIA

Commercio Especial

Exportação

Mercadorias embarcadas, para varios destinos, nos portos do Estado da Bahia durante
o primeiro semestre de 1900
Valor official conforme os dados fornecidos pela Repartição Estadual

VALOR	MERCADORIAS	QUANTIDADE	VALOR	MERCADORIAS	QUANTIDADE	VALOR
	CLASSE I — Animaes e seus productos			CLASSE III — Vegetaes e seus productos		
600	Couros e pelles Kilo	1.549.041	1.697:359\$	Assucar turbinado Kilo	1.314.997	779:271\$
				Borracha »	59.201	253:786\$
				Cacão »	4.405.193	6.237:314\$
				Café bom »	3.409.773	2.423:863\$
				» restolho »	88.500	33:828\$
				Cocos e coquilhos »	217.110	92:283\$
	CLASSE II — Mineraes e seus productos			Charutos e cigarros Volume	3.711	786:073\$
	Areas amarellas Kilo	603.001	301:552\$	Fumo Kilo	17.048.496	23:196:494\$
	Ouro das minas Gramma	0.324	12:648\$	Macciras »	1.051.707	72:301\$
1.400	Ouro e prata em obras ve- lhas »	4.980	9:980\$	Piassava »	721.870	368:895\$
3.000	Pedras preciosas »	2.233,200	159:023\$	Não especificados »	6.571.091	411:284\$
				Total		36.768:834\$

5.800

ESTADO DO CEARÁ

Commercio Especial

Exportação

Mercadorias embarcadas para o Exterior nos portos do Estado do Ceará durante o primeiro semestre de 1900

Valor official conforme os dados fornecidos pela Repartição Estadual

MERCADORIAS E DESTINOS	QUANTIDADE	VALOR	MERCADORIAS E DESTINOS	QUANTIDADE	VALOR
CLASSE I — Animacs e seus productos			PENNAS DE EMA		
BUCHOS DE PEIXE			Europa	Kilo. 25	175\$
Europa	Kilo. 190	760\$	SOLA		
CHIFRES			Europa	Kilo. 5442	8:163\$
Europa		1:488\$	CLASSE III — Vegetaes e seus productos		
COUROS			ALGODÃO		
EM RESIDUOS E GARRAS			Europa	Kilo. 1.189.707	1.257:316\$
America	Kilo.	119\$	BENGALLAS DE CARNAÚBA		
VERDES, SECOS, SALGADOS E ESPICHADOS			Europa	Duzia. 1	12\$
Europa		650:948\$	BORRACHA		
Europa		577:672\$	Europa		768:799\$
America		73:276\$	CACÁO		
CRINA E CABELLOS ANIMAES			Europa		174\$
Europa		1:235\$	CAFÉ		
America		1:017\$	Europa	Kilo. 727	654\$
OSSOS E UNHAS DE BOI			CERA DE CARNAÚBA		
Europa	Kilo.	3:960\$	Europa	Kilo. 79.498	62:119\$
PELLES DE CABRAS			Europa	» 73.828	56:446\$
Europa	Kilo. 136.647	491:930\$	America	» 5.070	5:671\$
Europa	Kilo. 41.333	40:810\$	SEMENTES		
America	» 125.311	451:120\$	Europa	Kilo. 2.825	1:687\$
De carneiros	» 61.626	61:626\$	Europa	» 2.803	1:643\$
Europa	» 4.908	4:968\$	America	» 22	44\$
America	» 56.658	56:655\$	Total		3.312:361\$
DIVERSOS					
America	Kilo. 2.393	1:196\$			

ESTADO DO MARANHÃO

Comercio Especial

Exportação

Mercadorias embarcadas para o Exterior pelos portos do Estado do Maranhão durante o Primeiro trimestre de 1900

Valor official conforme os dados fornecidos pela Repartição Estadual

VALOR	MERCADORIAS E DESTINOS	QUANTIDADE	VALOR	MERCADORIAS E DESTINOS	QUANTIDADE	VALOR
	CLASSE I— Animaes e seus productos			ARROZ		
	BUCHOS DE PEIXE } Kilo	1.551	6:204\$	Portugal } Kilo	600	300\$
	Grã-Bretanha }			ASSUCAR		
	CHIFRES } Cento.	90,72	726\$	Grã-Bretanha. } Kilo	48.964	14:689\$
	Grã-Bretanha }			BAÇAS DE MAMONA		
	COUROS SECCOS Um	14,922	227:140\$	Grã-Bretanha. } Kilo	79.462	16:101\$
	Grã-Bretanha »	126	1:800\$	BORRACHA Kilo	63.358	47:532\$
	Portugal. »	14.793	225:250\$	Grã-Bretanha. »	63.253	47:022\$
	CRINA } Kilo	555	999\$	Portugal »	402	510\$
	Grã-Bretanha }			CAFÉ } Kilo	30	45\$
	PELLES CRUAS E CURTIDAS } Kilo	1.899	5:697\$	Portugal }		
	Estados- Unidos }			CAROÇOS DE ALGODÃO } Kilo	98.000	2:900\$
	SOLA } Meios	775	6:975\$	Grã-Bretanha. }		
	Portugal. }			DÓCES } Kilo	30	36\$
	CLASSE II— Mineraes e seus productos			Portugal }		
	METAL VELHO } Kilo	1.180	690\$	FARINHA DE MANDIOCA } Kilo	809	287\$
	Grã-Bretanha. }			Portugal }		
	CLASSE III— Vegetaes e seus productos			MEDICAMENTOS } Volumes	19	410\$
	ALGODÃO } Kilo	559.922	559:922\$	Portugal }		
	Portugal. }			OLEO DE COPAHYBA Litro	2.080	4:415\$
	AGUARDENTE } Litro.	40	40\$	Grã-Bretanha. »	1.400	3:055\$
	Portugal. }			Portugal »	680	1:360\$
				PALHA DE CARNAUBA } Kilo	142	100\$
				Allemanha }		
				RESINAS } Kilo	300	150\$
				Grã-Bretanha. }		
				TAPIOCA } Kilo	720	468\$
				Grã-Bretanha. }		
				Total		896:126\$

ESTADO DO PARANÁ

Commercio especial

Exportação

Mercadorias embarcadas para o Exterior pelos portos do Estado do Paraná durante os mezes de Janeiro, Fevereiro, Março, Abril e Maio de 1900.

Valor official conforme os dados fornecidos pela Repartição Estadual.

MERCADORIAS E DESTINOS			QUANTIDADE	A LDO	MERCADORIAS E DESTINOS			QUANTIDADE	SALDO
CLASSE I					METAES VELHOS				
Animaes e seus productos					AO E FERRO. } Kilo....				
					França } 45 50\$				
CERA Kilo					CLASSE III				
Alemanha > 2.035 4:260\$					Vegetaes e seus productos				
França > 316 1:200\$					FRUTAS				
França > 1.749 3:060\$					ABACAXIS } Kilo....				
CHIFRES } Cento...					Argentina } 3.720 520\$				
Alemanha } 81,5 860\$					BANANAS. } Cacho..				
COLLA } Kilo....					Argentina } 29.692 3:333\$				
França } 1.370 1:500\$					HERVA MATTE Kilo...				
ÇOUROS SECCOS } Kilo....					Alemanha > ... 80 40\$				
França } 4.395 4:250\$					Argentina > ... 919.067 547:373\$				
ORINA Kilo....					Uruguay > ... 1.273.304 702:355\$				
Alemanha > 1.132 1:270\$					MADEIRAS				
França > 125 200\$					NÃO ESPECIFICADAS. } Vigote.				
França > 1.007 1:070\$					Uruguay } 118 3:375\$				
MEL DE ABELHAS } Kilo....					TABOAS				
Alemanha } 105 200\$					DE PINHO. 9.233 11:273\$				
PELLES CRÚAS E CURTIDAS } Kilo....					Argentina 1.008 4:260\$				
França } 5 50\$					Uruguay 8.223 10:013\$				
CLASSE II					NÃO ESPECIFICADAS. }				
Mineraes e seus productos					Uruguay } 290 626\$				
CINZAS PARA OURIVES } Kilo....					OBRAS DE MADEIRA				
Alemanha } 92 300\$					CABOS DE VASSOURA. } Vols....				
					Uruguay } 27 135\$				
					TOTAL — 1.251:802\$				

ESTADO DO PARÁ

Commercio especial

Exportação

Mercadorias embarcadas para o Exterior pelo porto de Belém no 1º trimestre de 1900, segundo os dados fornecidos pela Directoria de Estatistica do mesmo Estado

MERCADORIAS E DESTINOS	UNIDADE	JANEIRO		FEVEREIRO		MARÇO		TOTAL	
		QUANTIDADE	VALOR MIL RÉIS (Papel)	QUANTIDADE	VALOR MIL RÉIS (Papel)	QUANTIDADE	VALOR MIL RÉIS (Papel)	QUANTIDADE	VALOR MIL RÉIS (Papel)
CLASSE I									
Animaes e seus productos									
COUROS SALGADOS	Kilo	51.712	34:745\$	94.884	67:002\$	16.942	13:330\$	163.538	115:077\$
França.	"	51.712	34:745\$	94.884	67:002\$	14.542	11:033\$	161.138	113:380\$
Outros paizes da Europa.	"	—	—	—	—	2.400	1:897\$	2.400	1:097\$
COUROS SECCOS	Um	—	—	1.160	1:044\$	—	—	1.160	1:044\$
França.		—	—	—	—	—	—	—	—
GRUDE DE GURIJUBA	Kilo	—	—	1.884	15:402\$	2.976	30:002\$	4.860	46:010\$
Grã-Bretanha		—	—	—	—	—	—	—	—
GRUDE DE OUTROS PEIXES	"	—	—	—	—	132	396\$	132	396\$
Grã-Bretanha		—	—	—	—	—	—	—	—
PELLES DE VEADO	"	2.756	7:091\$	4.927	12:605\$	6.860	16:274\$	14.543	35:970\$
França.		—	—	3.100	7:050\$	—	—	3.100	7:050\$
Estados Unidos		2.756	7:091\$	1.827	4:955\$	6.860	16:274\$	11.443	28:320\$
PLUMAS DE GARÇAS	Gramma	4.347	4:064\$	980	2:445\$	—	—	5.327	6:509\$
Estados Unidos		—	—	—	—	—	—	—	—
TOTAL DA 1ª CLASSE.		—	45:900\$	—	98:498\$	—	60:608\$	—	205:006\$
CLASSE II									
Mineraes e seus productos									
TELHAS DE BARRO	Uma	—	—	2.500	687\$	—	—	2.500	687\$
Republicas limitrophes.		—	—	—	—	—	—	—	—
TIJOLOS	Um	5.000	1:251\$	6.000	1:503\$	7.000	1:750\$	18.000	4:504\$
Republicas limitrophes.		—	—	—	—	—	—	—	—
TOTAL DA 2ª CLASSE.		—	1:251\$	—	2:190\$	—	1:750\$	—	5:191\$

ESTADO DO PARÁ
(Continuação)

MERCADORIAS E DESTINOS	UNIDADE	JANEIRO		FEVEREIRO		MARÇO		TOTAL	
		QUANTIDADE	VALOR MIL RÉIS (Papéis)	QUANTIDADE	VALOR MIL RÉIS (Papéis)	QUANTIDADE	VALOR MIL RÉIS (Papéis)	QUANTIDADE	VALOR MIL RÉIS (Papéis)
CLASSE III									
Vegetaes e seus productos									
BORRACHA									
	Kilo	1.941.648	19.177:950\$	2.435.444	23.148:162\$	2.427.488	20.942:488\$	6.804.580	63.268:000\$
França	>	82.816	835:886\$	120.088	1.110:118\$	60.860	489:343\$	233.764	2.435:317\$
Grã-Bretanha	>	781.950	7.936:152\$	1.344.131	13.118:300\$	1.200.614	10.705:716\$	3.335.725	31.760:295\$
Italia	>	11.312	133:558\$	9.700	82:378\$	6.042	68:290\$	28.034	281:466\$
Estados- Unidos	>	1.065.490	10.272:354\$	961.525	8.837:306\$	1.150.102	9.679:198\$	3.177.117	28.788:850\$
CAOÁO									
	Kilo	—	—	154.075	211:176\$	45.382	64:994\$	199.457	276:170\$
França	>	—	—	143.175	193:232\$	40.182	61:207\$	183.357	257:430\$
Italia	>	—	—	10.900	14:944\$	5.200	3:787\$	16.100	18:731\$
CASTANHAS DA TERRA									
	Heots.	—	—	2.252	35:332\$	—	—	2.252	35:332\$
Grã-Bretanha	>	—	—	1.455	22:827\$	—	—	1.455	22:827\$
Estados- Unidos	>	—	—	797	12:505\$	—	—	797	12:505\$
CUMARU'									
	Kilo	3.728	4:688\$	1.559	3:113\$	264	343\$	5.551	8:144\$
Grã-Bretanha	>	1.380	1:735\$	458	913\$	204	343\$	2.102	2:991\$
Estados- Unidos	>	2.348	2:953\$	1.101	2:200\$	—	—	3.449	5:153\$
FARINHA DE MANDIOCA									
Republicas limitrophes. }	Heots.	2.350	81:636\$	—	—	3.069	125:711\$	5.419	207:347\$
GUARANA'									
Estados- Unidos	Kilo	114	228\$	752	1:876\$	—	—	866	2:104\$
OLEO DE COPAHIBA									
Estados- Unidos	>	—	—	943	2:788\$	—	—	943	2:788\$
TABACO									
Republicas limitrophes. }	>	—	—	—	—	2.070	22:027\$	2.070	22:027\$
VARIOS PRODUCTOS									
	—	53.275	59:786\$	1.660	1:812\$	56.349	63:722\$	111.284	125:320\$
França	—	50	66\$	110	120\$	80	90\$	240	270\$
Grã-Bretanha	—	—	—	—	—	280	317\$	280	317\$
Outros paizes da Europa	—	—	—	—	—	60	68\$	60	68\$
Estados- Unidos	—	—	—	—	—	30	35\$	30	35\$
Republicas limitrophes.	—	53.225	59:720\$	1.550	1:692\$	55.869	63:212\$	110.674	124:021\$
TOTAL DA 3ª CLASSE.	—	—	19.324:288\$	—	23.404:259\$	—	21.210:285\$	—	68.947:832\$
TOTAL DAS TRÊS CLASSES	—	—	19.371:439\$	—	23.504:259\$	—	21.281:643\$	—	64.150:029\$

ESTADO DE SERGIPE

Commercio Especial

Exportação

Mercadorias embarcadas para o Exterior pelos portos do Estado de Sergipe durante o primeiro semestre de 1900
Valor official conforme os dados fornecidos pela Repartição Estadual

MERCADORIAS E DESTINOS	QUANTIDADE	VALOR	MERCADORIAS E DESTINOS	QUANTIDADE	VALOR
CLASSE I — Animaes e seus productos			CLASSE III — Vegetaes e seus productos		
			ASSUCAR	Kilo..	
			Grã-Bretanha	>	3.140
			Estados Unidos	>	92.120
			BORRACHA	Kilo..	
			Allemanha	>	6.280
			Grã-Bretanha	>	135
			TICUM EM RAMA		
			Portugal	Kilo..	6.652
			TOTAL		51:321\$
CHIFRES					
Allemanha	} Cento..	10,9			218\$
COUROS SALGADOS					
Estados Unidos	} Um . . .	100			800\$

Commercio Especial

Exportação

Resumo do movimento de exportação dos Estados de Alagôas, Bahia, Ceará, Maranhão, Paraná, Pará e Sergipe, durante o 1º semestre de 1900

CLASSIFICAÇÃO	1º TRIMESTRE	ABRIL	MAIO	JUNHO	1º SEMESTRE
CLASSE I — Animaes e seus productos					
Alagôas	—	—	—	—	72:300\$
Bahia	—	—	—	—	1.687:350\$
Ceará	—	—	—	—	1.221:600\$
Maranhão	247:744\$	—	—	—	247:744\$
Paraná	—	—	—	—	12:390\$
Pará	205:006\$	—	—	—	205:006\$
Sergipe	—	—	—	—	1:018\$
CLASSE II — Mineraes e seus productos					
Bahia	—	—	—	—	486:089\$
Maranhão	690\$	—	—	—	690\$
Paraná	—	—	—	—	350\$
Pará	5:191\$	—	—	—	5:191\$
CLASSE III — Vegetaes e seus productos					
Alagôas	—	—	—	—	5.737:224\$
Bahia	—	—	—	—	34.595:392\$
Ceará	—	—	—	—	2.000:764\$
Maranhão	647:695\$	—	—	—	647:695\$
Paraná	—	—	—	—	1.230:062\$
Pará	63.947:832\$	—	—	—	63.947:832\$
Sergipe	—	—	—	—	50:303\$
Total em mil réis papel	65.054:155\$	—	—	—	112.247:994\$
Equivalencia em mil réis ouro	48.748:606\$	—	—	—	34.403:809\$
Equivalencia em £ esterlinas	2.109.218	—	—	—	3.880.554

Nota: O valor da exportação do Paraná é referente aos mezes de Janeiro a Maio.

MOVIMENTO DE CAFÉ

PRIMEIRO SEMESTRE DO QUINQUENNIO DE 1896-1900

EM SACCAS DE 60 KILOS

MEZES E ANOS	ENTRADAS			EMBARQUES			EXISTENCIAS NO ULTIMO DIA DE CADA MEZ		
	RIO	SANTOS	TOTAL	RIO	SANTOS	TOTAL	RIO	SANTOS	TOTAL
1º Trimestre									
1900	830.431	692.344	1.522.775	709.342	934.097	1.643.439	295.228	386.382	681.610
1899	847.435	1.070.771	1.918.206	843.039	1.258.051	2.101.990	282.079	455.037	737.116
1898	921.463	1.092.533	2.013.996	932.848	1.332.435	2.265.253	275.867	614.714	890.581
1897	723.728	906.086	1.629.814	774.546	1.027.396	1.801.942	280.005	477.589	757.594
1896	376.124	323.543	699.670	524.002	654.677	1.178.739	66.212	139.867	206.079
Abril									
1900	123.617	116.023	239.640	173.584	171.387	344.971	240.261	331.038	571.299
1899	151.496	218.058	369.554	165.673	347.484	483.154	267.902	355.614	623.516
1898	236.220	263.441	499.661	437.980	532.007	970.047	154.900	346.092	500.992
1897	237.232	247.901	485.133	277.486	349.057	596.543	239.751	406.734	646.485
1896	86.123	53.604	139.727	79.972	92.403	172.375	82.273	101.068	183.341
Maio									
1900	98.784	77.549	176.393	170.905	149.818	320.723	163.140	253.739	421.879
1899	185.113	181.862	366.975	192.583	241.727	434.340	260.432	295.749	556.181
1898	241.340	208.507	449.847	490.046	236.954	416.997	203.901	827.638	534.539
1897	202.441	165.620	368.061	249.366	322.624	532.990	231.827	249.730	481.557
1896	162.184	101.245	263.429	134.532	93.987	228.519	109.925	108.326	218.251
Junho									
1900	112.340	219.683	332.023	163.565	179.797	343.362	151.747	279.236	430.983
1899	218.214	319.105	537.349	225.894	294.912	517.806	252.782	322.042	575.724
1898	483.874	472.791	956.668	444.588	292.269	316.857	273.187	287.737	560.924
1897	227.275	181.622	411.897	232.021	170.496	402.517	227.081	263.856	490.937
1896	481.270	498.512	982.812	468.411	495.798	963.009	426.084	411.070	837.154
1º Semestre									
1900	1.465.172	1.405.569	2.270.741	1.217.396	1.435.099	2.652.495	151.747	279.236	430.983
1899	1.402.288	1.789.796	3.192.084	1.427.489	2.410.074	3.537.260	252.782	322.042	575.724
1898	1.582.897	1.737.275	3.320.172	1.675.432	2.293.722	3.969.154	273.187	287.737	560.924
1897	1.390.676	1.504.229	2.894.905	1.494.449	1.839.573	3.333.992	227.081	263.856	490.937
1896	808.701	676.937	1.485.638	906.677	1.023.865	1.943.542	126.084	111.070	237.154

MOVIMENTO

DE CAFE

Ca 6 sahido, segundo manifestos
PELOS PORTOS DO RIO DE JANEIRO, SANTOS, VICTORIA E BAHIA, NO PRIMEIRO SEMESTRE DE 1900
EM SACCAS DE 60 KILOS

PORTOS DE DESTINO	1º TRIMESTRE					ABRIL			
	RIO	SANTOS	VICTORIA	BAHIA	TOTAL	RIO	SANTOS	VICTORIA	BAHIA
Nova-York	525.883	508.573	62.373	34.772	1.131.601	80.773	41.746	19.277	4.236
Baltimore	85.153				85.153	35.247			
Nova-Orleans	48.518	8.065			56.583	10.653			
Galveston	17.921	3.984			21.905				
Hamburgo	15.281	135.295		1.867	152.443	6.384	73.359		
Bremen	249	4.521		364	5.134		625		
Havre	1.000	20.528		1.175	22.703	150	8.860		130
Marselha	12.389	10.269		572	23.230		4		
Bordéos	2	250		3	255				
Antuerpia	4.545	32.802		771	38.118	7	9.851		
Rotterdam		100.230			100.230		20.981		
Amsterdam		8.000			8.000				
Trieste	5.916	89.688			95.604	549	5.000		
Fiume		2.500			2.500				
Copenhague	1.000	6.200			7.200	2.249	2.750		
Londres	890	1.980			2.870	541	116		
Southampton	635			857	1.492	3	0		
Canal (A' ordem)		10.000			10.000				
Genova	200	22.257			22.457	32	570		
Veneza		625			625				
Napoles		164			164		16		
Palermo		14			14				
Gibraltar	25				25				
Barcelona	50	25			75				
Lisboa		35			35	32			
Odessa	250	100			350	300			
A transportar	719.907	966.105	62.373	40.381	1.788.766	136.920	163.887	19.277	4.306

PORTOS DE DESTINO	MAIO				JUNHO				1º SEMESTRE				
	RIO	SANTOS	VICTORIA	BAHIA	RIO	SANTOS	VICTORIA	BAHIA	RIO	SANTOS	VICTORIA	BAHIA	TOTAL
Nova-York	53.616	12.365	7.436	2.938	63.312	51.009	14.665	2.423	728.584	616.756	103.751	44.399	1.493.460
Baltimore	13.512				27.393				161.395				161.395
Nova-Orleans									59.171	8.065			67.236
Galveston									17.921	3.984			21.905
Hamburgo	20.431	49.604	267	563	14.583	95.495	3.000	725	56.682	353.753	3.267	3.155	416.857
Bremen		500				642			249	6.285		361	6.901
Havre	12.094	1.519			444	1.674		202	13.688	32.581		1.507	47.776
Marselha	7.714	7		332	1.586	710			21.689	10.990		904	33.583
Bordéos									2	250		3	255
Antuerpia	7.250	2.750			750	4.750			12.552	50.456		771	63.479
Rotterdam	763	27.264			125	37.498			888	185.973			186.861
Amsterdam										8.000			8.000
Trieste	4.813				5.433	27.539			16.791	122.227			139.018
Fiume						750				3.250			3.250
Copenhague	3.780	500			500	250			7.529	9.700			17.229
Londres	58				500	850			1.989	2.916			4.935
Southampton						8			638	14		857	1.509
Canal (A' ordem)										10.000			10.000
Genova	3.203	46			770	376			4.205	23.219			27.454
Veneza						1.000				1.625			1.625
Napoles						40				220			220
Palermo										14			14
Gibraltar													
Barcelona					59				75				75
Lisboa									50	25			75
Odessa	32				500				564	35			599
	500				125				1.175	100			1.275
A transportar	132.700	94.558	7.703	3.833	116.121	225.651	17.665	3.350	1.405.747	1.450.201	107.018	51.930	2.714.893

MOVIMENTO

Café sahido,

PELOS PORTOS DO RIO DE JANEIRO, SANTOS,

EM SACCAS

PORTOS DE DESTINO	1º TRIMESTRE					ABRIL			
	RIO	SANTOS	VICTORIA	BAHIA	TOTAL	RIO	SANTOS	VICTORIA	BAHIA
Transporte	719.907	966.105	62.373	40.381	1.788.766	136.920	163.887	19.277	4.366
Constantinopla	5.657				5.657	125			
Alexandria	20	1.500			1.520				
Argel.	1.825				1.825				
Oran	1.500				1.500	125			
Philippeville	875				875				
Trebizonda	401				401				
Smyrna	1.250				1.250				
Dakar.	20				20				
Salonica.	1.875				1.875				
Cabo da Boa Esperança	8.650				8.650	4.150			
Mossel Bay									
East London.									
Port Natal									
Durban									
Port Elizabeth.									
Algoa Bay.									
Talcahuano						25			
Punta Arenas	80				80				
Valparaiso	100				100	25			
Montevideo	1.878				1.878	467			
Buenos-Aires	13.738			1.000	14.738	4.990			100
Cabotagem.	33.766	1.721	383		41.875	20.009	5	100	
TOTAL.	797.542	969.326	62.761	41.381	1.871.010	163.836	163.832	19.377	4.466

DE CAFÉ

segundo manifestos

VICTORIA E BAHIA, NO PRIMEIRO SEMESTRE DE 1900

DE 60 KILOS

PORTOS DE DESTINO	MAIO				JUNHO				1º SEMESTRE				
	RIO	SANTOS	VICTORIA	BAHIA	RIO	SANTOS	VICTORIA	BAHIA	RIO	SANTOS	VICTORIA	BAHIA	TOTAL
Transporte	132.799	94.558	7.703	3.833	116.121	225.651	17.665	3.350	1.105.747	1.450.201	107.018	51.930	2.714.896
Constantinopla	875								6.657				6.657
Alexandria						3.000			20	4.500			4.520
Argel.	125				700				2.650				2.650
Oran	1.377				550				3.552				3.552
Philippeville	500								1.375				1.375
Trebizonda									401				401
Smyrna	2.905								4.155				4.155
Dakar.									20				20
Salonica.									1.875				1.875
Cabo da Boa Esperança	3.350				4.050				20.200				20.200
Mossel Bay	1.380								1.380				1.380
East London.	200				350				550				550
Port Natal	500								500				500
Durban					600				600				600
Port Elizabeth.	9.000								9.000				9.000
Algoa Bay.	300								300				300
Talcahuano	152				103				280				280
Punta Arenas	80								110				110
Valparaiso	150								275			20	295
Montevideo	1.377				1.235	1.700			4.957	1.700			6.657
Buenos-Aires	9.624				8.244			100	36.596			1.200	37.796
Cabotagem.	24.970	115			23.303	428	685		108.048	2.239	1.173		111.460
TOTAL.	189.614	94.673	7.703	3.833	155.256	230.779	18.350	3.450	1.309.248	1.458.670	108.191	53.150	2.920.259

Café sahido

PELOS PORTOS DO RIO DE JANEIRO, SANTOS

EM SACCA

PORTOS DE DESTINO	1º TRIMESTRE					ABRIL			
	RIO	SANTOS	VICTORIA	BAHIA	TOTAL	RIO	SANTOS	VICTORIA	BAHIA
Transporte	719.907	966.105	62.373	40.381	1.788.766	136.020	163.887	19.277	4.36
Constantinopla	5.657				5.657	125			
Alexandria	20	1.500			1.520				
Argel	1.825				1.825				
Oran	1.500				1.500	125			
Philippeville	875				875				
Trebizonda	401				401				
Smyrna	1.250				1.250				
Dakar.	20				20				
Salonica	1.875				1.875				
Cabo da Boa Esperança	8.650				8.650	4.150			
Mossel Bay									
East London									
Port Natal									
Durban									
Port Elizabeth									
Algoa Bay									
Talcahuano						25			
Punta Arenas	80				80				
Valparaiso	100				100	25			
Montevideo	1.878				1.878	467			
Buenos-Aires	13.738			1.000	14.738	4.900			
Cabotagem	39.766	1.721	388		41.875	29.009	5	100	
TOTAL	797.512	969.326	62.761	41.381	1.871.010	163.836	163.832	19.377	4.36

MOVIMENTO

Café sahido,
PELOS PORTOS DO RIO DE JANEIRO, SANTOS,
EM SACCAS

PORTOS DE DESTINO	1º TRIMESTRE					ABRIL			
	RIO	SANTOS	VICTORIA	BAHIA	TOTAL	RIO	SANTOS	VICTORIA	BAHIA
Transporte	719.907	966.105	62.373	40.381	1.788.766	136.920	163.887	19.277	4.366
Constantinopla	5.657				5.657	125			
Alexandria	20	1.500			1.520				
Argel.	1.825				1.825				
Oran	1.500				1.500	125			
Philippeville	875				875				
Trebizonda	401				401				
Smyrna	1.250				1.250				
Dakar.	20				20				
Salonica.	1.875				1.875				
Cabo da Boa Esperança	8.650				8.650	4.150			
Mossel Bay									
East London.									
Port Natal									
Durban									
Port Elizabeth.									
Algoa Bay.									
Talcahuano						25			
Punta Arenas	80				80				
Valparaiso	100				100	25			
Montevideo	1.878				1.878	467			
Buenos-Aires	13.738			1.000	14.738	4.990			100
Cabotagem.	33.766	1.721	383		41.875	23.009	5	100	
TOTAL.	797.542	969.326	62.761	41.381	1.871.010	163.836	163.832	19.377	4.466

DE CAFÉ
segundo manifesto
VICTORIA E BAHIA, No FOLHA
de 6 SACCAS
MAIO
RIO SANTOS VICTORIA BAHIA
136.920 163.887 19.277 4.366
5.657 125
1.520
1.825
1.500 125
875
401
1.250
20
1.875
8.650 4.150
80
100 25
1.878 467
13.738 4.990 100
33.766 1.721 383 41.875 23.009 5 100
163.836 163.832 19.377 4.466
91.673

DE CAFÉ

segundo manifestos

VICTORIA E BAHIA, NO PRIMEIRO SEMESTRE DE 1900

DE 60 KILOS

MAIO				JUNHO				1º SEMESTRE				
RIO	SANTOS	VICTORIA	BAHIA	RIO	SANTOS	VICTORIA	BAHIA	RIO	SANTOS	VICTORIA	BAHIA	TOTAL
132.799	94.558	7.703	3.833	116.121	225.651	17.665	3.350	1.105.747	1.450.201	107.018	51.930	2.714.896
875	6.657	6.657
.....	3.000	20	4.500	4.520
125	700	2.650	2.650
1.377	550	3.552	3.552
500	1.375	1.375
.....	401	401
2.905	4.155	4.155
.....	20	20
.....	1.875	1.875
.....	20.200	20.200
3.350	4.050	1.380	1.380
1.380	550	550
200	350	500	500
500	600	600
.....	600	9.000	9.000
9.000	300	300
300	230	230
152	163	110	110
30	275	20	205
150	4.957	1.700	6.657
1.377	1.235	1.700	36.596	1.200	37.796
9.624	8.241	100	108.048	2.239	1.173	111.490
24.970	115	23.303	428	685
189.614	94.673	7.703	3.833	155.256	230.779	18.350	3.450	1.309.218	1.458.670	108.491	53.150	2.920.259

MOVIMENTO

Café sahido em embarcações de longo curso

PELOS PORTOS DO RIO DE JANEIRO, SANTOS, VICTORIA

EM SACCAS

EXPORTADORES	1º TRIMESTRE					ABRIL			
	RIO	SANTOS	VICTORIA	BAHIA	TOTAL	RIO	SANTOS	VICTORIA	BAHIA
Arbuckle Brothers.	115.978	136.034			272.012	37.787	17.292		
Naumann, Gepp & Co., Ltd.	10.347	218.543			228.890	2.487	29.500		
Theodor Wille & Co.	5.600	146.398			151.998		26.891		
J. W. Doane & Co.	236.891	63.330			300.221	12.794	17.872		
E. Johnston & Co.	43.222	114.850			158.072	5.207	9.591		
Ornstein & Co.	35.970				35.970	14.503			
Hard, Rand & Co.	107.458	41.405	25.173		174.126	16.758	8.775	5.877	
Gustav Trinks & Co.	6.923				6.923	1.045			
Dabelow & Wilberg	2.174				2.174	25			
Pierre Pradez & Co.	5.323				5.323				
Aretz & Co.	100	3.250			3.250				
Karl Valais & Co.	3.250	2.500			5.750	125	4.750		
John Moore & Co.	13.232				13.232	2.616			
Zenha, Ramos & Co.	17.966				17.966	6.718			
Gustavus Gudgeon & Co.	2.944				2.944	1.691			
Richard Riemer & Co.	5.660				5.660	2.115			
Ed. Ashworth & Co.	3.804				3.804	2.200			
Dias, Pereira & Almeida	175				175	552			
A. Leuba & Co.	894	11.024			11.918	300	4.006		
Empreza Industrial Brasileira	2.608				2.608	2.250			
Sequeira & Co.	7.697				7.697	3.085			
W. F. Mc Laughlin & Co.	64.000	8.779			72.779	10.000	4.075		
Pecher & Co.	250				250	7			
Norton, Megaw & Co., Ltd.	4.822				4.822	5.188			
Roberto do Coutto & Co.	5.653				5.653	3.306			
P. S. Nicolson & Co.	13.500				13.500	8.038			
A transportar.	716.441	766.203	25.173		1.507.817	139.097	122.652	5.877	

DE CAFÉ

e de cabotagem, segundo manifestos

E BAHIA, NO PRIMEIRO SEMESTRE DE 1900

DE 60 KILOS

EXPORTADORES	MAIO				JUNHO				1º SEMESTRE				
	RIO	SANTOS	VICTORIA	BAHIA	RIO	SANTOS	VICTORIA	BAHIA	RIO	SANTOS	VICTORIA	BAHIA	TOTAL
Arbuckle Brothers.	19.125	3.609			10.838	777			183.728	177.693			361.421
Naumann, Gepp & Co., Ltd.	6.490	18.750			1.000	61.269			20.234	328.062			348.296
Theodor Wille & Co.	14.712	13.629			10.048	29.071			30.360	215.989			246.349
J. W. Doane & Co.	10.474	8.178			23.340	21.347			283.499	110.727			394.226
E. Johnston & Co.	7.410	500			4.777	28.201			60.616	153.052			213.668
Ornstein & Co.	20.850				19.756				91.079				91.079
Hard, Rand & Co.	6.136	8.420	636		11.036	10.417	6.165		141.388	69.107	37.851		248.346
Gustav Trinks & Co.	5.529				5.670				19.167				19.167
Dabelow & Wilberg	4.275				1.625				8.099				8.099
Pierre Pradez & Co.	5.745				1,745				12.813				12.813
Aretz & Co.									100	3.350			3.350
Karl Valais & Co.	12.750	1.605			4.500	4.934			20.625	13.839			34.464
John Moore & Co.	848				2.286				18.982				18.982
Zenha, Ramos & Co.	9.845				9.580				44.109				44.109
Gustavus Gudgeon & Co.	1.366				1.678				7.679				7.679
Richard Riemer & Co.	2.269				823				11.167				11.167
Ed. Ashworth & Co.	2.209				2.216				10.489				10.489
Dias, Pereira & Almeida	133				10				870				870
A. Leuba & Co.	4.250	2.000			2.116	4.000			7.560	21.030			28.590
Empreza Industrial Brasileira	2.055				2.720				9.633				9.633
Sequeira & Co.	5.218				4.549				20.549				20.549
W. F. Mc Laughlin & Co.	11.113	2.095			1.973	1.767			87.086	16.716			103.802
Pecher & Co.									257				257
Norton, Megaw & Co., Ltd.	7.678				4.539				22.222				22.222
Roberto do Coutto & Co.	3.003				1.155				13.117				13.117
P. S. Nicolson & Co.	8.000				9.060				38.598				38.598
A transportar.	171.448	58.777	636		137.040	161.833	6.165		1.164.026	1.109.465	37.851		2.311.342

MOVIMENTO DE CAFÉ

Café sahido em embarcações de longo curso e de cabotagem, segundo manifestos

PELOS PORTOS DO RIO DE JANEIRO, SANTOS, VICTORIA E BAHIA, NO PRIMEIRO SEMESTRE DE 1900

EM SACCAS DE 60 KILOS

EXPORTADORES	1º TRIMESTRE					ABRIL				MAIO				JUNHO				1º SEMESTRE				
	RIO	SANTOS	VICTORIA	BAHIA	TOTAL	RIO	SANTOS	VICTORIA	BAHIA	RIO	SANTOS	VICTORIA	BAHIA	RIO	SANTOS	VICTORIA	BAHIA	RIO	SANTOS	VICTORIA	BAHIA	TOTAL
Transporte	716.441	766.203	25.173	1.507.817	139.097	122.652	5.877	171.448	53.777	636	137.040	161.833	6.165	1.164.026	1.109.465	37.851	2.311.342
Levering & Co.	44.781	44.781	10.217	4.512	9.252	68.792	68.792
Jorge Dias & Irmão	2.943	2.943	925	1.230	1.135	6.233	6.233
Karl Krisehe	27.712	23.871	51.583	2.727	7.712	8.574	3.034	3.537	5.021	42.550	39.668	82.218
Zerrenner, Bülow & Co.	50.839	50.839	8.780	8.620	11.864	80.103	80.103
A. Trommel & Co.	27.861	27.861	3.557	5.081	11.149	47.948	47.948
Pecher, Zinzen & Co.	37.570	37.570	13.000	7.067	8.685	66.322	66.322
Carl Hellwig & Co.	2.010	2.010	2.010
Rose & Knowles.	60.317	60.317	13.104	4.000	8.171	85.595	85.595
Nossack & Co.	10.839	10.839	1.759	799	5.516	18.913	18.913
Henry Wöltje & Co.	16.050	16.050	3.250	3.605	9.800	32.765	32.765
Holworthy, Ellis & Co.	8.835	8.835	586	375	250	40.046	10.046
Prado, Chaves & Co.	31	31	4	200	235	235
Schmidt & Trost.	500	500	1.750	9.509	7.425	19.184	19.184
Diversos.	5.665	3.980	18	41.381	51.044	13.840	708	500	4.466	3.850	673	3.853	4.292	7.437	3.500	3.450	27.647	12.798	4.018	53.150	97.613
Total.	797.542	969.323	62.761	41.381	1.871.010	166.836	163.802	19.377	4.466	189.614	91.673	7.703	3.853	155.256	230.779	18.350	3.450	1.309.248	1.458.670	108.191	53.150	2.929.259

MOVIMENTO DE CAFÉ

Café sahido, segundo manifestos

PELOS PORTOS DO RIO DE JANEIRO, SANTOS, VICTORIA E BAHIA, NO PRIMEIRO SEMESTRE DE 1900

EM SACCAS DE 60 KILOS

EMPRESAS DE NAVEGAÇÃO	1º TRIMESTRE					ABRIL				MAIO				JUNHO				1º SEMESTRE				
	RIO	SANTOS	VICTORIA	BAHIA	TOTAL	RIO	SANTOS	VICTORIA	BAHIA	RIO	SANTOS	VICTORIA	BAHIA	RIO	SANTOS	VICTORIA	BAHIA	RIO	SANTOS	VICTORIA	BAHIA	TOTAL
Lamport & Holt Line.	206.683	365.744	62.373	634.800	68.101	18.220	19.277	40.987	8.115	7.436	39.745	35.668	14.665	355.516	427.747	103.751	887.014
Hamburg S. D. Gesellschaft.	16.281	172.112	188.393	8.633	95.090	25.677	59.306	267	15.203	91.481	3.000	65.799	417.992	3.267	487.058
Knott's Prince Line	127.003	74.312	201.315	12.672	22.276	9.120	1.053	23.567	12.551	172.371	113.492	285.563
Rob. M. Sloman & Cº Line.	48.906	42.517	91.423	1.250	8.500	200	5.850	57.406	49.817	107.223
Chargeurs Réunis.	68.485	32.322	100.807	10.803	8.860	12.094	1.519	444	1.674	91.826	44.375	136.201
Royal Mail S. P. Cº.	19.783	16.052	35.835	7.534	122	12.471	4.920	8	44.708	16.182	60.890
S. G. de Transports Maritimes.	15.559	11.804	27.363	4	10.239	7	2.136	3.700	27.934	15.515	43.449
Messageries Maritimes	6.955	6.955	2.742	4.405	825	15.017	15.017
Pacific S. N. Company.	150	150	50	332	2.229	2.761	2.761
Austrian Lloyd.	4.463	30.930	35.393	549	5.000	5.078	5.533	29.239	15.643	65.219	80.862
« Adria » Hungarian N. Cº.	11.755	22.334	34.089	11.755	22.334	34.089
Norddeutscher Lloyd	2.949	25.449	28.398	39	12.479	7.282	3.250	750	21.208	11.020	62.386	73.406
Navigazione Generale Italiana.	1.520	8.249	9.769	125	531	770	301	2.415	9.081	11.496
La Veloce	4.356	14.276	18.632	325	50	5.828	46	125	10.509	14.497	25.006
La Ligure Brasileira.	7	2	7	2	9
Companhia Nacional Costeira.	5.566	5.566	4.974	6.786	4.692	22.018	22.018
Lloyd Brasileiro	11.539	100	11.639	3.986	3.132	4.539	1.700	23.196	1.800	24.996
Empreza Grão Pará	20.991	964	21.955	6.544	11.218	7.559	46.312	964	47.276
A. C. de Freitas & Cº	78.914	78.914	18.177	26.793	123.884	123.884
Navegação Pernambucana.	610	610	610	610
Mala Real Portuguesa	540	540	540	540
Companhia Trasatlantica	3.821	3.821	3.821
Diversas	224.598	72.097	388	41.381	338.464	39.752	5	109	4.466	26.346	3.853	38.518	428	685	3.450	329.214	72.530	1.173	53.150	456.067
Total	797.542	969.326	62.761	41.381	1.871.010	166.836	163.892	19.377	4.466	189.614	91.673	7.703	3.853	155.236	230.779	18.350	3.450	1.309.248	1.458.670	108.191	53.150	2.929.259

MOVIMENTO DE CAFÉ

PRIMEIRO SEMESTRE DO QUATRIENNIO DE 1897 A 1900
Valor do Café embarcado

MEZES E ANNOS	MOEDA CORRENTE MIL REIS			MOEDA OURO MIL REIS			LIBRAS ESTERLINAS		
	RIO	SANTOS	TOTAL	RIO	SANTOS	TOTAL	RIO	SANTOS	TOTAL
1º Trimestre									
1900 . . .	44.645:351\$	59.722:086\$	104.368:037\$	12.752:108\$	16.904:840\$	29.656:948\$	1.434.612	1.901.793	3.336.405
1899 . . .	44.341:952\$	67.923:401\$	112.265:353\$	11.609:304\$	17.740:630\$	29.349:934\$	1.306.016	1.995.821	3.301.837
1898 . . .	51.505:350\$	75.770:553\$	127.275:903\$	12.412:572\$	18.289:049\$	30.701:621\$	1.396.443	2.057.518	3.453.961
1897 . . .	54.058:877\$	70.357:073\$	125.345:050\$	16.954:381\$	21.600:625\$	38.645:016\$	1.907.368	2.440.225	4.347.593
Abril									
1900 . . .	9.704:153\$	10.217:639\$	19.921:797\$	3.061:479\$	3.407:963\$	6.469:447\$	344.416	349.616	694.032
1899 . . .	8.823:053\$	17.032:966\$	25.916:018\$	2.287:493\$	4.381:913\$	6.669:406\$	257.343	402.965	660.308
1898 . . .	27.325:726\$	33.038:728\$	61.264:464\$	5.820:178\$	7.223:693\$	13.048:874\$	654.770	813.228	1.467.998
1897 . . .	15.160:041\$	21.189:884\$	36.349:935\$	4.341.399\$	6.066:550\$	10.407:949\$	488.406	682.487	1.170.893
Mai									
1900 . . .	9.581:606\$	8.344:203\$	17.925:809\$	2.905:855\$	2.675:530\$	5.581:385\$	326.908	300.997	627.905
1899 . . .	9.336:385\$	12.099:376\$	21.435:761\$	2.620:666\$	3.396:221\$	6.016:887\$	294.825	382.071	676.896
1898 . . .	11.873:446\$	14.742:042\$	26.615:488\$	2.611:098\$	3.241:933\$	5.853:031\$	293.748	361.717	655.465
1897 . . .	12.423:276\$	21.249:600\$	33.672:876\$	3.502:478\$	5.990:359\$	9.492:537\$	393.995	673.914	1.067.909
Junho									
1900 . . .	8.467:229\$	9.534:575\$	17.998:804\$	3.119:190\$	3.382:140\$	6.501:330\$	349.776	482.490	832.266
1899 . . .	10.319:878\$	12.922:503\$	23.242.331\$	3.010:027\$	3.769:142\$	6.779:169\$	338.629	421.028	762.657
1898 . . .	5.898:783\$	9.412:741\$	15.311:524\$	1.589:840\$	2.536.922\$	4.126:762\$	178.857	285.404	464.261
1897 . . .	14.012:682\$	10.720:446\$	24.733:128\$	3.989:830\$	3.052:432\$	7.042:262\$	448.856	443.398	892.254
1º Semestre									
1900 . . .	72.398:314\$	87.816:103\$	160.214:417\$	21.838:632\$	26.070:478\$	47.909:110\$	2.455.712	3.031.926	5.487.638
1899 . . .	72.821:267\$	110.038:246\$	182.859:513\$	19.527:499\$	29.287:903\$	48.815:306\$	2.196.843	3.294.888	5.491.731
1898 . . .	96.603:315\$	133.864:064\$	230.467:379\$	22.433:688\$	31.296:600\$	53.730:288\$	2.523.788	3.520.867	6.044.655
1897 . . .	96.554:876\$	123.517:003\$	220.071:879\$	28.787:779\$	36.799:985\$	65.587:764\$	3.238.625	4.240.024	7.478.649

Nota - A differença entre os valores desta e os da tabella á pagina é devida a conter aquella todo o café sahido, inclusive o em transito pelo porto do Rio de Janeiro, enquanto que esta só corresponde ao café embarcado neste porto.

MOVIMENTO DE CAFÉ

MEZES E ANNOS	Vendas declaradas			Preços Correntes				VALOR DE 10 KILOS POSTOS A BORDO (F. O. B.)
	RIO	SANTOS	TOTAL	NEW-YORK		RIO	SANTOS	
				N. 7 Disponivel	N. 8 Disponivel	N. 7	Good Average	
1º Trimestre				Em cents por libra		Em réis por 10 kilos (papel)		Em réis (ouro)
1900	852.000	810.000	1.662.000	8.26	7.91	9.965	8.931	3.097
1899	752.000	1.055.000	1.807.000	6.44	6.18	8.366	7.581	2.327
1898	845.000	1.187.000	2.032.000	6.04	5.77	8.014	8.353	2.265
1897	611.000	929.000	1.540.000	9.50	9.22	10.003	10.908	3.574
Abril								
1900	141.000	185.000	326.000	7.91	7.69	9.325	8.308	2.981
1899	193.000	295.000	488.000	6.22	5.97	8.597	7.566	2.646
1898	333.000	378.000	711.000	6.80	6.52	9.190	9.049	2.240
1897	243.000	202.000	535.000	8.04	7.18	8.512	9.481	2.907
Mai								
1900	146.000	151.000	297.000	7.67	7.43	8.562	7.910	2.900
1899	265.000	274.000	539.000	6.37	6.12	7.688	6.955	2.309
1898	120.000	139.000	259.000	6.22	6.24	9.775	9.644	2.340
1897	201.000	213.000	414.000	7.63	7.58	9.158	9.632	2.901
Junho								
1900	150.000	195.000	345.000	8.19	7.89	8.512	7.318	3.155
1899	195.000	294.000	489.000	6.07	5.89	7.156	6.213	2.182
1898	89.209	177.000	266.209	6.36	6.10	7.934	7.331	2.170
1897	187.000	227.000	414.000	7.31	7.22	8.804	9.071	2.915
1º Semestre								
1900	1.202.000	1.311.000	2.513.000	8.11	7.83	9.433	8.341	3.017
1899	1.345.000	1.918.000	3.263.000	6.33	6.09	8.090	7.246	2.352
1898	1.378.200	1.881.000	3.259.200	6.25	6.03	6.490	6.514	2.270
1897	1.212.000	1.691.000	2.903.000	8.63	8.27	9.419	10.192	3.234

MOVIMENTO DE PAPEL-MOEDA

ENTRADAS

NA PRAÇA DO RIO DE JANEIRO

PROCEDENCIAS	ABRIL	MAIO	JUNHO	2º	1º	1º
	MIL RÉIS	MIL RÉIS	MIL RÉIS	TRIMESTRE MIL RÉIS	TRIMESTRE MIL RÉIS	SEMESTRE MIL RÉIS
Por Via Marítima :						
Alagoas	18:700\$	22:500\$	49:000\$	90:200\$	70:770\$	160:970\$
Amazonas e Pará.	123:605\$	147:100\$	7.166:816\$	7.437:521\$	574:904\$	8.012:422\$
Bahia	1.110:800\$	90:000\$	626:500\$	1.827:300\$	56:404\$	1.883:704\$
Ceará.	557:381\$	49:544\$	443:837\$	1.050:762\$	78:550\$	1.129:312\$
Espirito Santo	5:950\$	23:994\$	11:683\$	41:627\$	132:604\$	174:228\$
Maranhão.	85:777\$	48:400\$	252:557\$	386:734\$	432:290\$	819:024\$
Parahyba.	11:700\$	32:300\$	18:770\$	62:770\$	57:691\$	120:461\$
Paraná.	72:434\$	315:267\$	59:997\$	447:695\$	96:821\$	544:516\$
Pernambuco	8:043\$	19:380\$	1.332:725\$	1.360:148\$	53:435\$	1.413:583\$
Rio Grande do Norte	11:455\$	23:400\$	8:663\$	43:518\$	30:147\$	73:665\$
Rio Grande do Sul	11:000\$	41:000\$	522:800\$	574:800\$	313:445\$	888:245\$
Santa Catharina	133:918\$	117:387\$	89:025\$	340:330\$	197:509\$	537:839\$
S. Paulo	500\$	5:145\$	8:616\$	14:261\$	5:433\$	19:694\$
Montevideo (Em transito)	602:500\$	32:000\$	634:500\$	18:000\$	652:500\$
TOTAL	2.753:760\$	967:417\$	10.590:989\$	14.312:166\$	2.117:994\$	16.430:160\$
Pela E. de Ferro Central :						
Minas, S. Paulo e Estado do Rio	313:064\$	2.001:000\$	814:460\$	3.128:533\$	1.350:234\$	4.478:767\$
TOTAL GERAL.	3.066:824\$	2.968:417\$	11.405:458\$	17.440:699\$	3.468:228\$	20.908:927\$

MOVIMENTO DE PAPEL-MOEDA

SAHIDAS

DA PRAÇA DO RIO DE JANEIRO

DESTINOS	ABRIL	MAIO	JUNHO	2º	1º	1º
	MIL RÉIS	MIL RÉIS	MIL RÉIS	TRIMESTRE MIL RÉIS	TRIMESTRE MIL RÉIS	SEMESTRE MIL RÉIS
Por Via Marítima :						
Alagoas	100:000\$	2:100\$	2:250\$	104:350\$	217:631\$	321:981\$
Amazonas e Pará.	200:000\$	200:000\$	15.900:000\$	16.100:000\$
Bahia.	12:150\$	30:000\$	5:000\$	47:150\$	11:000\$	58:150\$
Ceará.	350:000\$	350:000\$
Espirito Santo	62:000\$	254:000\$	22:000\$	338:000\$	700:000\$	1.038:000\$
Matto Grosso.	141:511\$	100:000\$	241:511\$	145:080\$	386:591\$
Paraná.	1:800\$	1:800\$
Pernambuco	500\$	500\$	1:000\$	6.600:500\$	6.601:500\$
Piahy.	200:000\$	200:000\$	200:000\$
Rio de Janeiro	7:000\$	7:000\$
Rio Grande do Norte.	11:000\$	11:000\$
Rio Grande do Sul	1.399:300\$	1.100:200\$	300:600\$	2.800:190\$	453:000\$	3.253:190\$
Santa Catharina	30:020\$	46:520\$	25:660\$	102:200\$	99:897\$	202:097\$
São Paulo	150\$	150\$	130:000\$	130:150\$
Sergipe.	90:000\$	65:350\$	4:500\$	159:850\$	2.369:368\$	2.529:218\$
Montevideo (Em transito)	500:000\$	500:000\$	500:000\$
TOTAL	1.835:481\$	1.798:910\$	1.060:010\$	4.694:401\$	26.996:276\$	31.690.677\$
Pela E. de Ferro Central :						
Minas, S. Paulo e Estado do Rio	456:626\$	379:800\$	529:929\$	1.366:355\$	1.302:483\$	2.668:838\$
TOTAL GERAL.	2.292:107\$	2.178:710\$	1.589:939\$	6.060:756\$	28.298:759\$	34.359:515\$

MOVIMENTO MARITIMO

Entradas de vapores no porto do Rio de Janeiro,

PROCEDENCIAS	Nacionaes		Allemaes		Argentinos		Austro-Hungaros		Belgas		Dinamarquezes	
	Cascos	Tonelagem	Cascos	Tonelagem	Cascos	Tonelagem	Cascos	Tonelagem	Cascos	Tonelagem	Cascos	Tonelagem
Portos do Norte	183	102.290	1	1.096								
» » Sul	108	47.881	22	47.658			2	2.561				
Allemanha			35	71.335								
Austria-Hungria							5	6.804				
Belgica												
Cabo B. Esperanca												
Chile												
Estados Unidos			4	5.518					6	13.503		
Franca												
India Inglesa												
Gran-Betanha			6	9.733					3	5.558	1	1.333
Italia												
Nova Zelandia												
Portugal												
R. Argentina	1	656	2	2.381	7	3.868						
Uruguay	26	22.251	4	1.396	4	3.283						
Total	318	173.087	71	139.120	11	7.451	8	11.082	9	19.061	1	1.333

durante o primeiro semestre do anno de 1900

Franceses		Hespanhoes		Ingleses		Italianos		Portuguezes		Russos		Uruguayos		TOTAL	
Cascos	Tonelagem	Cascos	Tonelagem	Cascos	Tonelagem	Cascos	Tonelagem	Cascos	Tonelagem	Cascos	Tonelagem	Cascos	Tonelagem	Cascos	Tonelagem
				2	888									186	101.283
6	8.768			11	16.258	1	2.576	3	6.760					153	132.462
														35	71.335
														5	6.804
														4	9.170
														3	4.400
														12	35.368
														21	37.777
														31	62.628
31	62.628													3	4.393
														129	248.916
														12	22.486
														1	4.975
														1	1.591
														4	4.594
														22	55.910
														9	11.314
														2	3.100
48	45.231													2	658
1	924													41	41.941
57	119.115	8	14.162	181	367.755	15	28.162	7	15.930	3	3.705	2	658	691	900.351

Sahidas de vapores do porto do Rio de Janeiro,

durante o primeiro semestre do anno de 1900

DESTINOS	Nacionaes		Allemaes		Argentinos		Austro-Hungaros		Belgas		Chilenos		Dinamarquezes	
	Cascos	Tonelagem	Cascos	Tonelagem	Cascos	Tonelagem	Cascos	Tonelagem	Cascos	Tonelagem	Cascos	Tonelagem	Cascos	Tonelagem
Portos do Norte	104	105.534												
» » Sul	106	50.625												
Allemanha			35	69.663										
Austria-Hungria			23	52.129										
Belgica														
Chile														
Estados Unidos			8	9.288										
Franca														
Gran-Betanha														
Italia														
Madagascar														
R. Argentina			5	9.268	7	4.995								
Santa Lucia														
Uruguay	24	20.969	1	1.396	1	310								
Total	325	178.388	73	143.140	10	6.931	9	12.845	9	19.060	1	72	1	1.332

Franceses		Hespanhoes		Ingleses		Italianos		Portuguezes		Russos		Uruguayos		TOTAL	
Cascos	Tonelagem	Cascos	Tonelagem	Cascos	Tonelagem	Cascos	Tonelagem	Cascos	Tonelagem	Cascos	Tonelagem	Cascos	Tonelagem	Cascos	Tonelagem
1	1.185			3	3.038									149	111.435
10	14.563			22	33.296									187	187.970
														23	52.129
														6	8.567
														3	6.995
														23	55.975
														50	78.836
														21	51.628
4	7.210													40	105.130
23	52.453													11	21.329
														4	928
														1	1.223
														100	193.851
														1	2.337
														36	35.533
61	127.431	8	14.694	180	362.711	15	28.785	7	15.930	3	3.660	2	658	704	915.696

MOVIMENTO MARITIMO

Entradas de navios a vela no porto do Rio de Janeiro,

PROCEDENCIAS	Nacionais		Allemaes		Dinamarquezes	
	Casos	Tonelagem	Casos	Tonelagem	Casos	Tonelagem
Portos do Norte	132	10.640				
» » Sul	24	3.490				
Allemanha			1	797	1	299
Belgica						
Cabo B. Esperanca	1	225				
Canada						
Estados Unidos						
Franca						
India Inglesa						
Gran-Bretanha			1	1.227		
Nova Brunswick						
» Caledonia						
Portugal						
Total	157	14.355	2	2.024	1	299

durante o primeiro semestre do anno de 1900

Francezes		Ingleses		Norte-Americanos		Norneguezes		Portuguezes		TOTAL	
Casos	Tonelagem	Casos	Tonelagem	Casos	Tonelagem	Casos	Tonelagem	Casos	Tonelagem	Casos	Tonelagem
										132	10.640
										24	3.490
										2	1.096
										1	1.548
										2	392
										2	1.259
										24	21.088
										1	906
										1	1.202
										3	3.478
										11	15.762
										1	249
										1	2.393
										1	618
										1	618
										203	60.643
										2	3.299
										21	21.724
										13	8.585
										6	6.739
										1	618

Sahidas de navios a vela do porto do Rio de Janeiro,

DESTINOS	Nacionais		Allemaes		Dinamarquezes		Francezes	
	Casos	Tonelagem	Casos	Tonelagem	Casos	Tonelagem	Casos	Tonelagem
Portos do Norte	139	10.768						
» » Sul	22	3.713						
Barbados					1	399		
Cabo B. Esperanca					1	222		
Canada								
Canal	1	225						
Chile			1	1.227				
Estados-Unidos								
Guyana Franceza								
Gran Bretanha					1	607		
Italia								
Madagascar							1	905
Nova Brunswick								
R. Argentina			1	760				
Total	162	14.706	2	1.987	3	1.433	1	905

durante o primeiro semestre do anno de 1900

Ingleses		Italianos		Norte-Americanos		Norneguezes		Portuguezes		Russos		TOTAL	
Casos	Tonelagem	Casos	Tonelagem	Casos	Tonelagem	Casos	Tonelagem	Casos	Tonelagem	Casos	Tonelagem	Casos	Tonelagem
												139	10.768
												23	4.011
												2	1.318
												3	1.531
												2	2.738
												1	225
												1	1.227
												26	21.549
												1	653
												12	13.460
												1	550
												1	905
												2	2.821
												4	3.396
												24	25.379
												1	550
												15	10.311
												8	8.619
												1	618
												1	1.239

MOVIMENTO

Entradas de vapores no porto de Santos,

PROCEDENCIAS	Nacionais		Allemaes		Argentinos		Anstro-Hungaros		Belgas	
	Cascos	Tonelagem	Cascos	Tonelagem	Cascos	Tonelagem	Cascos	Tonelagem	Cascos	Tonelagem
Portos do Norte	19	15.238
Rio	36	21.525	4	4.096
Portos do Sul	26	14.323	5	8.467
Allemanha	30	62.512	.	.	7	9.970	.	.
Austria-Hungria
Belgica
Chile	1	4.944
Estados Unidos	4	5.518
França
India Inglesa	5	8.618	2	3.612
Gran-Bretanha
Italia
Portugal	1	4.086
Republica Argentina	3	945
Uruguay	14	12.366
Total	95	60.452	46	87.097	3	945	7	9.970	3	5.556

MARITIMO

durante o primeiro semestre do anno de 1900

Francezes	Hespanhoes		Ingleses		Italianos		Portuguezes		Russos		TOTAL		
	Cascos	Tonelagem	Cascos	Tonelagem	Cascos	Tonelagem	Cascos	Tonelagem	Cascos	Tonelagem	Cascos	Tonelagem	
2	2.800	21	18.038	
.	37	22.021	
.	31	19.790	
.	30	62.312	
.	7	9.970	
.	3	6.843	.	.	3	6.843	
.	.	.	1	1.336	1	1.336	
.	9	13.063	14	20.525	
14	21.986	14	21.986	
.	2	3.416	2	3.416	
.	.	.	3	4.624	31	49.832	.	.	2	2.433	43	69.419	
.	11	19.188	.	.	11	19.188	
2	2.778	2	2.778	
5	10.760	.	.	.	8	18.266	14	31.112	
1	923	.	.	.	6	8.692	3	5.668	.	.	27	28.594	
24	39.247	4	5.960	56	94.269	14	24.856	3	6.843	2	2.433	257	330.628

Sahidas de vapores do porto de Santos

durante o primeiro semestre do anno de 1900

DESTINOS	Nacionais		Allemaes		Argentinos		Anstro-Hungaros		Belgas	
	Cascos	Tonelagem	Cascos	Tonelagem	Cascos	Tonelagem	Cascos	Tonelagem	Cascos	Tonelagem
Portos do Norte	19	16.436	1	1.045
Rio	42	24.176
Portos do Sul	19	6.705	3	5.071	2	610
Allemanha	28	56.880	.	.	7	9.818	.	.
Austria-Hungria
Belgica	4	1.086
Borneos
Chile	4	1.335
Dinamarca	2	6.025	2	3.620
Estados Unidos	6	7.913
França	4	2.032
Hollanda
Ilhas Canarias
Gran-Bretanha
Italia
Portugal	1	1.936
Republica Argentina	6	10.064
Uruguay	15	14.085
Total	95	61.402	49	91.471	2	610	7	9.818	3	5.566

Francezes	Hespanhoes		Ingleses		Italianos		Portuguezes		Russos		TOTAL		
	Cascos	Tonelagem	Cascos	Tonelagem	Cascos	Tonelagem	Cascos	Tonelagem	Cascos	Tonelagem	Cascos	Tonelagem	
.	3	3.980	.	.	1	1.223	21	22.381	
.	6	9.319	.	.	1	1.210	19	34.705	
.	2	1.377	26	13.763	
.	28	56.880	
.	7	9.818	
.	1	1.086	
.	2	3.708	2	3.708	
.	4	5.979	
.	3	4.624	2	6.025	
3	4.563	32	48.215	
10	17.662	1	2.175	.	.	11	10.837	
.	1	2.032	
.	1	1.335	
.	7	20.184	7	20.184	
.	13	22.686	.	.	13	22.686	
.	2	4.668	.	2	4.668	
3	3.956	.	.	.	14	22.985	2	3.770	.	.	26	42.711	
8	14.066	.	.	.	2	3.516	25	31.667	
24	40.247	4	5.960	57	97.188	15	26.456	3	6.843	2	2.433	261	347.684

MOVIMENTO MARITIMO

Entradas de navios a vela no porto de Santos

PROCEDENCIAS	Nacionais		Allemaes		Argentinos	
	Cascos	Tonelagem	Cascos	Tonelagem	Cascos	Tonelagem
Portos do Sul	14	1.586				
Allemanha			1	985		
Belgica			1	1.227		
Canada						
Gran-Bretanha			2	2.421		
Italia					1	595
Republica Argentina						
Suecia						
Total	14	1.586	4	4.633	1	595

durante o primeiro semestre do anno de 1900

Ingleses		Italiauos		Norneguezes		Russos		Suecos		TOTAL	
Cascos	Tonelagem	Cascos	Tonelagem	Cascos	Tonelagem	Cascos	Tonelagem	Cascos	Tonelagem	Cascos	Tonelagem
										14	1.586
										1	985
										1	1.227
										2	462
2	462									6	7.285
2	3.414					1	1.030	1	411	1	346
										1	595
										1	346
								1	346		
										1	346
4	3.876	1	346	1	1.039	1	411	1	346	27	12.832

Sahidas de navios a vela do porto de Santos

durante o primeiro semestre do anno de 1900

DESTINOS	Nacionais		Allemaes		Argentinos	
	Cascos	Tonelagem	Cascos	Tonelagem	Cascos	Tonelagem
Portos do Norte	2	271				
» » Sul	15	1.770				
Cuba						
Canal						
Estados Unidos			1	1.032		
Hollanda						
Gran-Bretanha						
Nova Escossia					1	595
Republica Argentina			4	4.559		
Total	17	2.041	5	5.591	1	595

Ingleses		Norneguezes		Russos		Suecos		TOTAL	
Cascos	Tonelagem	Cascos	Tonelagem	Cascos	Tonelagem	Cascos	Tonelagem	Cascos	Tonelagem
								2	271
								16	2.083
								1	1.480
1	1.480			1	313			1	411
						1	411	1	1.032
								1	346
								1	346
								2	462
2	462							1	1.039
								5	5.154
3	1.942	2	1.352	1	411	1	346	30	12.278

MOVIMENTO DO CAMBIO

Tabella demonstrativa das Taxas Medias Mensaes e dos Extremos do Cambio sobre Londres durante os primeiros semestres do quadriennio de 1897 a 1900

MEZES E ANNOS	Official		Bancario						DEPRECIACAO %	AGIO %
	TAXA-MEDIA		TAXA MEDIA DO BALCAO		EXTREMOS					
	A 90 d/v	A vista	A 90 d/v	A vista	BANCARIO		PARTICULAR			
					Minimo	Maximo	Minimo	Maximo		
1º Trimestre										
1900.	7 29/32	7 7/8	7 27/32	7 25/32	6 15/16	8 1/2	7	8 17/32	71,18	240,98
1899.	7 11/64	7 5/32	7 5/32	7 3/32	6 5/8	7 13/16	6 11/16	7 7/8	73,72	280,61
1898.	6 19/32	6 37/64	6 37/64	6 23/64	6	7 1/32	6	7 3/32	75,60	309,49
1897.	8 13/32	8 1/4	8 25/64	8 21/64	7 13/16	9	7 7/8	9 1/8	69,33	236,04
Abril										
1900.	8 19/64	8 17/64	8 15/64	8 11/64	8 1/16	8 7/16	8 3/16	8 1/2	69,73	230,40
1899.	7	6 63/64	6 63/64	6 59/64	6 3/4	7 7/16	6 25/32	7 1/2	74,36	290,08
1898.	5 53/64	5 13/16	5 53/64	5 49/64	5 5/8	6 1/32	5 21/32	6 1/16	78,70	309,50
1897.	7 13/16	7 21/64	7 21/64	7 17/64	7 5/8	7 15/16	7 21/32	8 1/2	71,11	240,20
Mai										
1900.	8 41/64	8 39/64	8 5/8	8 9/16	8 5/16	9 9/32	8 11/32	9 11/32	68,28	245,32
1899.	7 43/64	7 41/64	7 41/64	7 37/64	7 15/16	7 31/32	7 3/8	8	71,98	256,26
1898.	6 1/32	6 1/64	6	5 13/16	5 5/8	7 5/16	5 11/16	7 3/8	78,00	354,73
1897.	7 5/8	7 39/64	7 3/8	7 9/16	7 1/2	7 13/16	7 7/16	7 23/32	71,80	254,80
Junho										
1900.	9 47/64	9 43/64	9 11/16	9 9/8	9 1/16	11 3/32	9 1/8	11 3/16	64,35	180,52
1899.	7 63/64	7 61/64	7 13/16	7 7/8	7 13/16	8 3/32	7 7/8	8 5/32	70,83	242,85
1898.	7 13/32	7 3/8	7 11/32	7 9/32	6 7/8	7 27/32	6 15/16	7 15/16	73,03	271,03
1897.	7 11/16	7 11/16	7 43/64	7 39/64	7 9/16	7 27/32	7 19/32	7 29/32	71,52	251,21
1º Semestre										
1900.	8 23/64	8 3/8	8 23/64	8 19/64	6 15/16	11 3/32	7	11 3/16	69,27	225,42
1899.	7 23/64	7 11/32	7 11/32	7 9/32	6 5/8	8 3/32	6 11/16	8 5/32	73,03	271,03
1898.	6 1/2	6 31/64	6 31/64	6 27/64	5 5/8	7 27/32	5 21/32	7 15/16	76,22	320,44
1897.	8 3/64	7 21/32	8 1/16	8	7 1/2	9	7 7/16	9 1/8	70,37	237,50

BOLETIM

DO

SERVIÇO DE ESTATISTICA COMMERCIAL

DA

REPUBLICA DOS ESTADOS UNIDOS DO BRAZIL

EXPORTAÇÃO DE PRODUCTOS NACIONAES POR MERCADORIAS E DESTINOS

PELOS PORTOS DO

Rio de Janeiro e Santos (S. Paulo) no anno de 1900

COMMERCIO ESPECIAL

MERCADORIAS E DESTINOS	UNIDADE	NOVE MEZES		OUTUBRO		NOVEMBRO		DEZEMBRO		4º TRIMESTRE		DOZE MEZES	
		QUANTIDADE	VALOR—MIL RÉIS (Papel)	QUANTIDADE	VALOR—MIL RÉIS (Papel)	QUANTIDADE	VALOR—MIL RÉIS (Papel)	QUANTIDADE	VALOR—MIL RÉIS (Papel)	QUANTIDADE	VALOR—MIL RÉIS (Papel)	QUANTIDADE	VALOR—MIL RÉIS (Papel)
CLASSE I — Animæes e seus productos													
ANIMAES DESECADOS													
França	Kilo	—	—	—	—	28	3:090\$	—	—	28	3:090\$	28	3:090\$
Grã-Bretanha	>	—	—	—	—	16	90\$	—	—	16	90\$	16	90\$
	>	—	—	—	—	12	3:000\$	—	—	12	3:000\$	12	3:000\$
ANIMAES VIVOS													
Austria	Cabeça	20	237\$	—	—	—	—	—	—	—	—	20	237\$
França	>	2	20\$	—	—	—	—	—	—	—	—	2	20\$
Estados-Unidos	>	1	200\$	—	—	—	—	—	—	—	—	1	200\$
	>	17	17\$	—	—	—	—	—	—	—	—	17	17\$
BARBATANAS													
Grã-Bretanha	Kilo	10.600	27:878\$	—	—	—	—	—	—	—	—	10.600	27:878\$
BUCHOS DE PEIXE													
Allemanha	Kilo	448	671\$	—	—	—	—	—	—	—	—	448	671\$
CAMARÕES SECCOS													
França	Kilo	75	171\$	—	—	—	—	40	70\$	40	70\$	115	241\$
Argentina	>	19	21\$	—	—	—	—	—	—	—	—	19	21\$
Uruguay	>	—	—	—	—	—	—	40	70\$	40	70\$	40	70\$
	>	56	150\$	—	—	—	—	—	—	—	—	5	150\$
CHIFRES													
Allemanha	Kilo	379.657	321:794\$	23.690	17:531\$	30.844	22:824\$	17.500	12:950\$	72.034	53:305\$	451.691	375:099\$
	>	53.007	60:883\$	4.250	3:145\$	27.409	20:282\$	—	—	31.050	23:427\$	81.726	84:310\$
França	>	325.340	250:155\$	19.410	14:380\$	3.435	2:542\$	17.500	12:050\$	40.375	29:875\$	305.715	2.80:033\$
Grã-Bretanha	>	1.250	1:750\$	—	—	—	—	—	—	—	—	1.250	1:750\$
CINZAS DE OSSOS													
França	Kilo	1000	30\$	—	—	—	—	—	—	—	—	1.000	30\$
COLLA DE PEIXE													
Allemanha	Kilo	410	1:136\$	—	—	—	—	—	—	—	—	410	1:136\$
COUROS CURTIDOS													
Grã-Bretanha	Kilo	85	100\$	—	—	—	—	—	—	—	—	85	100\$
COUROS SALGADOS													
Allemanha	Kilo	4.036.232	3.376:764\$	373.529	265:206\$	—	—	533.051	351:814\$	906.580	617:020\$	4.942.812	3.993:784\$
	>	637.286	550:646\$	56.779	40:313\$	—	—	230.801	172:129\$	317.580	212:442\$	935.868	772:083\$
França	>	2.482.108	1.047:070\$	316:750	224:808\$	—	—	272.250	179:685\$	559.000	404:578\$	3.071:108	2.351:548\$
Grã-Bretanha	>	915.810	870:048\$	—	—	—	—	—	—	—	—	915.810	870:048\$

COMMERCIOS ESPECIAL

MERCADORIAS E DESTINOS	UNIDADE	NOVE MEZES		OUTUBRO	
		QUANTIDADE	VALOR—MIL R\$ (Papel)	QUANTIDADE	VALOR—MIL R\$ (Papel)
CLASSE I — Animais e seus productos					
<i>(Continuação)</i>					
CAUROS SECCOS	Kilo	155.183	182.604\$	15.161	18.193\$
Allemanha.	>	71.830	79.772\$	—	—
Austria.	>	17.387	20.010\$	7.614	9.173\$
França.	>	20.230	31.551\$	—	—
Grã-Bretanha.	>	3.501	4.901\$	—	—
Grecia.	>	14.893	20.850\$	7.517	9.020\$
Hollanda.	>	13.860	16.632\$	—	—
Italia.	>	2.892	4.019\$	—	—
Estados-Unidos.	>	1.500	1.800\$	—	—
CRINA	Kilo	11.397	19.252\$	2.156	4.086\$
Allemanha.	>	1.308	2.250\$	270	52\$
França.	>	7.689	13.153\$	530	1.007\$
Grã-Bretanha.	>	2.400	3.810\$	1.350	2.565\$
FLORES DE PENNAS	Kilo	5	50\$	—	—
Grã-Bretanha.	>	5	50\$	—	—
GLYCERINA	Kilo	156.113	176.443	17.823	17.467\$
França.	>	156.113	176.443	17.823	17.467\$
Lã EM RAMA	Kilo	1.322	1.424\$	—	—
Allemanha.	>	1.322	1.424\$	—	—
LINGUAS SECCAS	Kilo	190	725\$	—	—
França.	>	25	100\$	—	—
Italia.	>	3	4\$	—	—
Portugal.	>	162	621\$	—	—
MANTEIGA	Kilo	603	2.289\$	—	—
Allemanha.	>	2	5\$	—	—
Argentina.	>	1	4\$	—	—
Uruguay.	>	600	2.280\$	—	—
MEL DE ABELHAS	Kilo	500	1.100\$	—	—
Uruguay.	>	500	1.100\$	—	—
OSSOS	Kilo	153.334	14.102\$	—	—
Allemanha.	>	1.256	123\$	—	—
França.	>	152.078	13.979\$	—	—

EXPORTAÇÃO

NOVEMBRO		DEZEMBRO		4º TRIMESTRE		DOZE MEZES	
QUANTIDADE	VALOR—MIL R\$ (Papel)	QUANTIDADE	VALOR—MIL R\$ (Papel)	QUANTIDADE	VALOR—MIL R\$ (Papel)	QUANTIDADE	VALOR—MIL R\$ (Papel)
18.038	23.448\$	12.536	16.297\$	45.735	57.938\$	200.918	240.542\$
1.320	1.710\$	—	—	1.320	1.710\$	73.210	81.488\$
7.427	9.055\$	12.533	16.207\$	27.607	35.125\$	44.994	53.174\$
—	—	—	—	—	—	20.260	34.551\$
5.006	6.585\$	—	—	5.006	6.585\$	8.537	11.486\$
4.225	5.402\$	—	—	11.742	14.512\$	26.635	35.302\$
—	—	—	—	—	—	13.860	16.632\$
—	—	—	—	—	—	2.892	4.019\$
—	—	—	—	—	—	1.500	1.800\$
—	—	264	660\$	2.420	4.756\$	13.817	24.008\$
—	—	201	630\$	540	1.184\$	1.848	3.443\$
—	—	—	—	530	1.007\$	8.219	14.160\$
—	—	—	—	1.350	2.515\$	3.730	6.405\$
—	—	—	—	—	—	5	50\$
—	—	21.594	21.184\$	39.417	38.651\$	105.530	215.094\$
—	—	—	—	—	—	1.322	1.424\$
—	—	23	37\$	23	73\$	213	798\$
—	—	—	—	—	—	25	100\$
—	—	—	—	—	—	3	4\$
—	—	23	73\$	23	73\$	185	694\$
—	—	—	—	—	—	603	2.289\$
—	—	—	—	—	—	2	5\$
—	—	—	—	—	—	1	4\$
—	—	—	—	—	—	600	2.280\$
—	—	—	—	—	—	500	1.100\$
—	—	—	—	—	—	153.334	14.102\$
—	—	—	—	—	—	1.256	123\$
—	—	—	—	—	—	152.078	13.976\$

COMMERCIO ESPECIAL

MERCADORIAS E DESTINOS	UNIDADE	NOVE MEZES		OUTUBRO	
		QUANTIDADE	VALOR—MIL RÉIS (Papel)	QUANTIDADE	VALOR—MIL RÉIS (Papel)
CLASSE I — Animacs e seus productos					
<i>(Continuação)</i>					
OSTRAS	Kilo	59.990	19:122\$	7.500	1:152\$
Argentina	>	7.000	2:100\$	—	—
Uruguay	>	52.990	17:022\$	7.500	1:152\$
PELLES CRUAS E CURTIDAS	Kilo	1.744	7:011\$	30	500\$
Allemanha	>	1.290	2:129\$	30	500\$
França	>	16	120\$	—	—
Grã-Bretanha	>	105	732\$	—	—
Italia	>	—	—	—	—
Estados-Unidos	>	324	4:030\$	—	—
PENNAS DE AVES	Kilo	—	—	—	—
Estados-Unidos	>	—	—	—	—
SOLA	Kilo	80	128\$	—	—
França	>	80	128\$	—	—
UMBIGOS	Kilo	2.880	3:640\$	—	—
Allemanha	>	2.580	3:310\$	—	—
França	>	300	300\$	—	—
UNHAS	Kilo	100	10\$	—	—
França	>	100	10\$	—	—
VELAS	Kilo	—	—	750	880\$
Uruguay	>	—	—	750	880\$
XARQUE	Kilo	5.324	6:061\$	242	268\$
Allemanha	>	75	72\$	—	—
Austria	>	30	39\$	—	—
Belgica	>	23	25\$	—	—
França	>	352	354\$	—	—
Grã-Bretanha	>	10	11\$	—	—
Portugal	>	4.831	5:557\$	242	268\$
Total da Classe I			4.162:742\$		325:293\$

EXPORTAÇÃO

MERCADORIAS E DESTINOS	UNIDADE	NOVEMBRO		DEZEMBRO		4º TRIMESTRE		DOZE MEZES			
		QUANTIDADE	VALOR—MIL RÉIS (Papel)	QUANTIDADE	VALOR—MIL RÉIS (Papel)	QUANTIDADE	VALOR—MIL RÉIS (Papel)	QUANTIDADE	VALOR—MIL RÉIS (Papel)		
OSTRAS	Kilo	—	—	—	—	7.500	1:152\$	67.490	20:274\$		
Argentina	>	—	—	—	—	—	—	7.000	2:100\$		
Uruguay	>	—	—	—	—	7.500	1:152\$	60.490	18:174\$		
PELLES CRUAS E CURTIDAS	Kilo	25	150\$	—	—	55	650\$	1.799	7:661\$		
Allemanha	>	—	—	—	—	30	500\$	1.329	2:029\$		
França	>	15	50\$	—	—	15	50\$	31	170\$		
Grã-Bretanha	>	—	—	—	—	—	—	105	732\$		
Italia	>	—	—	—	—	—	—	10	100\$		
Estados-Unidos	>	—	—	—	—	—	—	324	4:030\$		
PENNAS DE AVES	Kilo	—	—	40	100\$	40	100\$	40	100\$		
Estados-Unidos	>	—	—	40	100\$	40	100\$	40	100\$		
SOLA	Kilo	—	—	—	—	—	—	80	128\$		
França	>	—	—	—	—	—	—	80	128\$		
UMBIGOS	Kilo	—	—	—	—	—	—	2.880	3:640\$		
Allemanha	>	—	—	—	—	—	—	2.580	3:310\$		
França	>	—	—	—	—	—	—	300	300\$		
UNHAS	Kilo	—	—	—	—	—	—	100	10\$		
França	>	—	—	—	—	—	—	100	10\$		
VELAS	Kilo	—	—	—	—	750	880\$	750	880\$		
Uruguay	>	—	—	—	—	750	880\$	750	880\$		
XARQUE	Kilo	—	—	233	238\$	475	506\$	5.799	6:567\$		
Allemanha	>	—	—	—	—	—	—	75	72\$		
Austria	>	—	—	—	—	—	—	30	39\$		
Belgica	>	—	—	15	15\$	15	15\$	33	43\$		
França	>	—	—	—	—	—	—	352	354\$		
Grã-Bretanha	>	—	—	—	—	—	—	10	11\$		
Portugal	>	—	—	218	223\$	460	491\$	5.204	6:018\$		
Total da Classe I					49:512\$		403:386\$		778:191\$		4.940:93

COMMERCIO ESPECIAL

MERCADORIAS E DESTINOS	UNIDADE	NOVE MEZES		OUTUBRO	
		QUANTIDADE	VALOR—MIL RÉIS (Papel)	QUANTIDADE	VALOR—MIL RÉIS (Papel)
CLASSE II -- Mineraes e seus productos					
AGUA MINERAL					
Argentina	Kilo	—	—	—	—
AREIA AURIFERA					
Belgica	Kilo	800	100\$	—	—
ARSENICO					
Grã-Bretanha	Kilo	43.573	34.150\$	—	—
CINZAS DE OURIVESARIA					
Allemanha	Kilo	41.521	23.341\$	—	—
Francia	"	1.376	300\$	—	—
Grã-Bretanha	"	7.243	48.712\$	—	—
Italia	"	2.600	1.200\$	—	—
	"	300	3.000\$	—	—
CRYSTAES					
Allemanha	Kilo	21.854	61.723\$	—	—
Belgica	"	3.933	11.600\$	—	—
Francia	"	6.060	22.601\$	—	—
Grã-Bretanha	"	9.090	34.114\$	—	—
Italia	"	2.760	10.215\$	—	—
	"	11	41\$	—	—
DIAMANTES					
Francia	—	—	407.372\$	—	17.669\$
Grã-Bretanha	—	—	351.513\$	—	17.669\$
Argentina	—	—	55.850\$	—	17.669\$
	—	—	—	—	2.000\$
JOIAS					
Belgica	—	—	16.182\$	—	—
Francia	—	—	1.000\$	—	—
Grã-Bretanha	—	—	—	—	60\$
Argentina	—	—	12.800\$	—	—
Chile	—	—	2.182\$	—	—
	—	—	200\$	—	—
KAOLIM					
Allemanha	Kilo	945	300\$	—	—
MANGANEZ					
Belgica	Tonelada	76.926,000	3.430.648\$	3.250,200	149.509\$
Francia	"	590,000	21.845\$	0,210	—
Grã-Bretanha	"	400,000	13.817\$	350,000	16.100\$
Hollanda	"	44.056,000	1.915.733\$	2.000,000	133.400\$
Estados- Unidos	"	3.53,000	153.857\$	—	—
	"	27.450,000	1.318.391\$	—	—

EXPORTAÇÃO

NOVEMBRO		DEZEMBRO		4º TRIMESTRE		DOZE MEZES	
QUANTIDADE	VALOR—MIL RÉIS (Papel)	QUANTIDADE	VALOR—MIL RÉIS (Papel)	QUANTIDADE	VALOR—MIL RÉIS (Papel)	QUANTIDADE	VALOR—MIL RÉIS (Papel)
—	—	120	60\$	120	60\$	120	60\$
—	—	—	—	—	—	800	100\$
5.250	13.125\$	—	—	5.250	13.125\$	18.823	47.275\$
—	—	—	—	—	—	11.524	23.341\$
—	—	—	—	—	—	1.376	300\$
—	—	—	—	—	—	7.243	48.712\$
—	—	—	—	—	—	2.600	1.200\$
—	—	—	—	—	—	300	3.000\$
—	—	2.378	10.297\$	2.378	10.297\$	24.232	92.020\$
—	—	173	740\$	173	740\$	4.103	15.418\$
—	—	—	—	—	—	6.060	22.601\$
—	—	—	—	—	—	9.090	34.114\$
—	—	2.205	95.48\$	2.205	95.48\$	4.355	19.543\$
—	—	—	—	—	—	11	41\$
—	123.273\$	—	2.000\$	—	142.942\$	—	550.314\$
—	123.273\$	—	—	—	123.273\$	—	471.783\$
—	—	—	—	—	17.669\$	—	73.523\$
—	—	—	2.000\$	—	2.000\$	—	2.000\$
—	—	—	—	—	—	—	—
—	69\$	—	—	—	69\$	—	16.251\$
—	—	—	—	—	—	—	1.000\$
—	60\$	—	—	—	60\$	—	60\$
—	—	—	—	—	—	—	12.800\$
—	—	—	—	—	—	—	2.182\$
—	—	—	—	—	—	—	200\$
—	—	—	—	—	—	945	300\$
7.950,000	238.500\$	4,100	33\$	11.201,300	388.042\$	81.127,300	3.818.690\$
2.750,000	82.500\$	0,600	18\$	2.750,800	82.527\$	3.340,800	108.372\$
—	—	—	—	350,000	16.100\$	750,000	32.917\$
5.200,000	153.000\$	—	—	8.100,000	280.400\$	58.058,000	2.205.138\$
—	—	—	—	—	—	3.530,000	153.857\$
—	—	0,500	15\$	0,500	15\$	27.450,500	1.318.406\$

COMMERCIO ESPECIAL

MERCADORIAS E DESTINOS	UNIDADE	NOVE MEZES		OUTUBRO	
		QUANTIDADE	VALOR—MIL RÉIS (Papel)	QUANTIDADE	VALOR—MIL RÉIS (Papel)
CLASSE II — Mineraes e seus productos					
<i>(Continuação)</i>					
METAES VELHOS	Kilo	6.073.836	962:818\$	236.596	40:900\$
AÇO E FERRO	»	5.439.290	256:973\$	203.850	8:154\$
Alemanha	»	1.200.802	57:098\$	3.850	151\$
Belgica	»	—	—	—	—
França	»	350	17\$	—	—
Grã-Bretanha	»	1.900.250	90:232\$	—	—
Italia	»	2.313.180	108:842\$	200.000	8:000\$
Estados-Unidos	»	15.708	754\$	—	—
CHUMBO E ZINCO	»	23.467	6:331\$	—	—
Alemanha	»	17.312	4:912\$	—	760\$
Grã-Bretanha	»	6.155	1:419\$	—	—
OUTROS METAES	»	610.579	699:514\$	32.746	32:746\$
Alemanha	»	433.673	492:683\$	20.809	20:809\$
Dinamarca	»	2.721	2:721\$	—	—
Grã-Bretanha	»	150.432	186:319\$	11.937	11:937\$
Italia	»	17.632	17:688\$	—	—
Estados-Unidos	»	58	50\$	—	—
Uruguay	»	43	44\$	—	—
MICA	Kilo	14.732	33:628\$	5.956	14:890\$
Alemanha	»	2.403	4:070\$	—	243
França	»	3.868	9:816\$	—	—
Grã-Bretanha	»	8.025	18:123\$	5.020	14:050\$
Estados-Unidos	»	436	1:010\$	336	840\$
MINERAES NÃO ESPECIFICADOS	Kilo	500.560	25:619\$	707	2:600\$
Belgica	»	—	—	300	2:500\$
França	»	150	500\$	—	—
Grã-Bretanha	»	410	119\$	407	100\$
Hollanda	»	500.000	25:000\$	—	—
OURO	—	—	9.232:946\$	—	1.046:461\$
EM BARRA	Gramma	3.057.030,583	9.206:048\$	405.850,000	1.046:461\$
Alemanha	»	15.125,500	53:760\$	2.104,000	5:540\$
Grã-Bretanha	»	3.041.905,083	9.152:288\$	403.686,000	1.040:921\$

EXPORTAÇÃO

MERCADORIAS E DESTINOS	UNIDADE	NOVEMBRO		DEZEMBRO		4º TRIMESTRE		DOZE MEZES	
		QUANTIDADE	VALOR—MIL RÉIS (Papel)	QUANTIDADE	VALOR—MIL RÉIS (Papel)	QUANTIDADE	VALOR—MIL RÉIS (Papel)	QUANTIDADE	VALOR—MIL RÉIS (Papel)
METAES VELHOS	Kilo	233.755	32:303\$	964.276	99:021\$	1.434.627	172:224\$	7.507.963	1.135:042\$
AÇO E FERRO	»	204.300	8:172\$	901.307	36:052\$	1.309.457	52:378\$	6.748.747	309:351\$
Alemanha	»	4.300	172\$	1.107	44\$	0.257	370\$	1.219.053	57:468\$
Belgica	»	—	—	200	8\$	200	8\$	200	8\$
França	»	—	—	—	—	—	—	350	17\$
Grã-Bretanha	»	—	—	—	—	—	—	1.900.250	90:262\$
Italia	»	200.000	8:000\$	900.000	36:000\$	1.300.000	52:000\$	3.613.180	160:842\$
Estados-Unidos	»	—	—	—	—	—	—	15.708	754\$
CHUMBO E ZINCO	»	7.606	2:282\$	—	—	7.606	2:282\$	31.073	8:613\$
Alemanha	»	7606	2:282\$	—	—	7.606	2:282\$	24.918	7:194\$
Grã-Bretanha	»	—	—	—	—	—	—	6.155	1:419\$
OUTROS METAES	»	21.849	21:849\$	62.969	62:969\$	117.564	117:564\$	728.143	817:078\$
Alemanha	»	8.370	8:370\$	27.253	27:253\$	56.431	56:431\$	406.104	549:114\$
Dinamarca	»	—	—	—	—	—	—	2.721	2:721\$
Grã-Bretanha	»	13.479	13:479\$	35.717	35:717\$	61.133	61:133\$	211.565	247:452\$
Italia	»	—	—	—	—	—	—	17.652	17:688\$
Estados-Unidos	»	—	—	—	—	—	—	58	50\$
Uruguay	»	—	—	—	—	—	—	43	44\$
MICA	Kilo	4.976	12:439\$	4.770	11:924\$	15.702	39:253\$	30.434	72:881\$
Alemanha	»	243	607\$	—	—	243	607\$	2.040	5:277\$
França	»	—	—	—	—	—	—	3.808	9:816\$
Grã-Bretanha	»	4.733	11:832\$	4.710	11:774\$	15.063	37:050\$	23.088	55:782\$
Estados-Unidos	»	—	—	60	150\$	396	900\$	832	2:003\$
MINERAES NÃO ESPECIFICADOS	Kilo	—	—	—	—	707	2:600\$	501.267	28:219\$
Belgica	»	—	—	—	—	300	2:500\$	300	2:500\$
França	»	—	—	—	—	—	—	150	500\$
Grã-Bretanha	»	—	—	—	—	407	100\$	317	210\$
Hollanda	»	—	—	—	—	—	—	500.000	25:000\$
OURO	—	—	965:633\$	—	982:023\$	—	2.994:117\$	—	12.227:063\$
EM BARRA	Gramma	384.147,221	965:633\$	368.021,418	975:131\$	1.158.018,639	2.987:225\$	4.215.049,222	12.183:273\$
Alemanha	»	—	—	—	—	2.104,000	5:540\$	17.289,500	59:300\$
Grã-Bretanha	»	384.147,221	965:633\$	368.021,418	975:131\$	1.155.854,639	2.981:085\$	4.197.759,722	12.133:373\$

COMMERCIO ESPECIAL

MERCADORIAS E DESTINOS	UNIDADE	NOVE MEZES		OUTUBRO	
		QUANTIDADE	VALOR—MIL RÉIS (Papel)	QUANTIDADE	VALOR—MIL RÉIS (Papel)
CLASSE II — Mineraes e seus productos (Continuação)					
OURO					
VELHO	—	—	26:898\$	—	—
França	—	—	24:498	—	—
Grã-Bretanha	—	—	2:400\$	—	—
PEDRAS					
AGATHAS	Kilo	1.337	2:345\$	—	—
Allemanha	»	132	197\$	—	—
NÃO ESPECIFICADAS					
Allemanha	»	1.205	2:148\$	—	—
Grã-Bretanha	»	1.005	1:792\$	—	—
Estados- Unidos	»	95	300\$	—	—
Estados- Unidos	»	15	56\$	—	—
PRATA EM OBRAS					
França	—	—	25:990\$	—	2:742\$
Uruguay	—	—	25:790\$	—	2:742\$
Uruguay	—	—	200\$	—	—
PRATA E OURO EM OBRAS					
França	—	—	3:317\$	—	—
PRATA, OURO E PLATINA					
Allemanha	—	—	168:590\$	—	—
França	—	—	166:000\$	—	—
França	—	—	2:590\$	—	—
PRATA VELHA					
Grã-Bretanha	—	—	400\$	—	—
Total da classe II	—	—	14.449:469\$	—	1.274:771\$

EXPORTAÇÃO

	UNIDADE	NOVEMBRO		DEZEMBRO		4º TRIMESTRE		DOZE MEZES.	
		QUANTIDADE	VALOR—MIL RÉIS (Papel)	QUANTIDADE	VALOR—MIL RÉIS (Papel)	QUANTIDADE	VALOR—MIL RÉIS (Papel)	QUANTIDADE	VALOR—MIL RÉIS (Papel)
CLASSE II — Mineraes e seus productos									
OURO									
VELHO	—	—	—	—	6:892\$	—	6:892\$	—	33:790\$
França	—	—	—	—	4:892\$	—	4:892\$	—	29:390\$
Grã-Bretanha	—	—	—	—	2:600\$	—	2:600\$	—	4:400\$
PEDRAS									
AGATHAS	Kilo	1.337	2:345\$	—	—	—	—	1.337	2:345\$
Allemanha	»	132	197\$	—	—	—	—	132	197\$
NÃO ESPECIFICADAS									
Allemanha	»	1.205	2:148\$	—	—	—	—	1.205	2:148\$
Grã-Bretanha	»	1.005	1:792\$	—	—	—	—	1.005	1:792\$
Estados- Unidos	»	95	300\$	—	—	—	—	95	300\$
Estados- Unidos	»	15	56\$	—	—	—	—	15	56\$
PRATA EM OBRAS									
França	—	—	25:990\$	—	—	—	—	—	28:732\$
Uruguay	—	—	25:790\$	—	—	—	—	—	28:532\$
Uruguay	—	—	200\$	—	—	—	—	—	200\$
PRATA E OURO EM OBRAS									
França	—	—	3:317\$	—	—	—	—	—	3:317
PRATA, OURO E PLATINA									
Allemanha	—	—	168:590\$	—	—	—	—	—	168:590\$
França	—	—	166:000\$	—	—	—	—	—	166:000\$
França	—	—	2:590\$	—	—	—	—	—	2:590\$
PRATA VELHA									
Grã-Bretanha	—	—	400\$	—	—	—	—	—	400\$
Total da classe II	—	—	14.449:469\$	—	1.274:771\$	—	1.105:358\$	—	3.765:471\$
CLASSE III — Vegetaes e seus productos									
ADUELAS DE BARRICAS E PIPAS									
Portugal	Kilo	169.560	30:298\$	—	—	—	—	—	169.560
Portugal	»	160	40\$	—	—	—	—	—	40\$
Argentina	»	169.400	30:258\$	—	—	—	—	—	30:258\$
AQUARDENTE									
Allemanha	Kilo	48.442	17:967\$	7.352	1.933\$	346	91\$	888	337\$
Allemanha	»	2.880	1:190\$	58	15\$	—	—	—	58
Austria	»	8	12\$	—	—	—	—	—	8
França	»	58	48\$	1.020	504\$	—	—	67	25\$
Grã-Bretanha	»	40	17\$	—	—	—	—	—	—
Italia	»	66	26\$	—	—	—	—	—	—
Portugal	»	44.526	16:380\$	5.344	1:406\$	346	91\$	455	173\$
Argentina	»	—	—	30	8\$	—	—	—	30
Estados- Unidos	»	—	—	—	—	—	—	126	48\$
Uruguay	»	864	238\$	—	—	—	—	240	91\$

COMMERCIO ESPECIAL

MERCADORIAS E DESTINOS	UNIDADE	NOVE MEZES		OUTUBRO	
		QUANTIDADE	VALOR—MIL RÉIS (Papel)	QUANTIDADE	VALOR—MIL RÉIS (Papel)
CLASSE III — Vegetaes e seus productos (Continuação)					
ARARUTA					
Portugal	Kilo	53	72\$	—	—
ARROZ					
Uruguay	Kilo	—	—	900	500\$
ASSUCAR REFINADO					
Belgica	Kilo	1.508	888\$	1.400	514\$
França	"	25	10\$	—	—
Italia	"	210	102\$	—	—
Portugal	"	1.273	770\$	122	45\$
Uruguay	"	—	—	1.278	468\$
BAGA DE MAMONA					
França	Kilo	10.000	1.796\$	200	53\$
Grã-Bretanha	"	10.000	1.796\$	—	—
Estados- Unidos	"	—	—	200	53\$
BAMBU'					
Allemanha	Kilo	35	8\$	—	—
BORRACHA MANGABEIRA					
Allemanha	Kilo	284.699	1.637.750\$	11.707	59.003\$
Belgica	"	177.887	1.022.200\$	5.717	28.814\$
Dinamarca	"	2.829	14.258\$	—	—
França	"	18.488	108.014\$	1.800	9.072\$
Grã-Bretanha	"	80.580	462.010\$	4.190	21.117\$
Hollanda	"	880	5.597\$	—	—
Estados- Unidos	"	4.035	25.632\$	—	—
CAFÉ					
Allemanha	Sacca	5.175.003	289.865.377\$	1.601.470	77.805.074\$
Austria-Hungria	"	1.098.294	59.412.623\$	308.936	19.358.454\$
Belgica	"	402.931	22.066.464\$	51.789	2.512.055\$
Bulgaria	"	162.877	9.002.973\$	77.618	3.765.632\$
Dinamarca	"	375	18.934\$	—	—
França	"	82.829	4.357.904\$	18.875	919.810\$
Gibraltar	"	196.518	10.742.152\$	110.022	5.346.643\$
Grã-Bretanha	"	75	4.315\$	—	—
Grecia	"	23.258	1.242.565\$	4.826	234.473\$

EXPORTAÇÃO

MERCADORIAS E DESTINOS	UNIDADE	NOVEMBRO		DEZEMBRO		4º TRIMESTRE		DOZE MEZES	
		QUANTIDADE	VALOR—MIL RÉIS (Papel)	QUANTIDADE	VALOR—MIL RÉIS (Papel)	QUANTIDADE	VALOR—MIL RÉIS (Papel)	QUANTIDADE	VALOR—MIL RÉIS (Papel)
ARARUTA									
Portugal	Kilo	—	—	—	—	—	—	53	72\$
ARROZ									
Uruguay	Kilo	—	—	—	—	900	500\$	900	500\$
ASSUCAR REFINADO									
Belgica	Kilo	60	22\$	1.012	344\$	2.472	880\$	3.980	1.768\$
França	"	—	—	62	21\$	62	21\$	62	21\$
Italia	"	—	—	—	—	—	—	25	20\$
Portugal	"	—	—	900	306\$	900	306\$	1.140	408\$
Uruguay	"	60	22\$	—	—	122	45\$	1.395	815\$
BAGA DE MAMONA									
França	Kilo	—	—	490	129\$	690	182\$	10.690	1.978\$
Grã-Bretanha	"	—	—	—	—	—	—	10.000	1.796\$
Estados- Unidos	"	—	—	490	129\$	490	129\$	490	129\$
BAMBU'									
Allemanha	Kilo	—	—	—	—	—	—	200	53\$
BORRACHA MANGABEIRA									
Allemanha	Kilo	12.521	63.106\$	4.097	20.649\$	28.325	142.758\$	313.024	1.780.508\$
Belgica	"	4.194	21.138\$	3.654	18.416\$	13.565	68.308\$	191.452	1.090.508\$
Dinamarca	"	1.016	5.121\$	—	—	1.016	5.121\$	1.016	5.121\$
França	"	900	4.536\$	—	—	2.700	13.608\$	21.188	121.022\$
Grã-Bretanha	"	6.411	32.311\$	443	2.233\$	11.014	55.061\$	91.624	517.680\$
Hollanda	"	—	—	—	—	—	—	880	5.597\$
Estados- Unidos	"	—	—	—	—	—	—	4.035	25.632\$
CAFÉ									
Allemanha	Sacca	922.684	40.458.451\$	821.100	35.517.913\$	3.345.254	153.781.438\$	8.520.257	443.646.815\$
Austria-Hungria	"	98.018	4.307.998\$	145.344	6.259.592\$	642.298	29.026.014\$	1.740.592	89.333.642\$
Belgica	"	39.308	1.734.850\$	37.303	1.603.143\$	128.400	5.850.057\$	531.421	27.910.521\$
Bulgaria	"	22.100	973.783\$	43.095	1.857.033\$	142.813	6.596.451\$	305.690	15.599.424\$
Dinamarca	"	—	—	—	—	—	—	375	18.934\$
França	"	5.225	227.575\$	3.500	152.236\$	27.600	1.299.021\$	110.429	5.087.525\$
Gibraltar	"	100.098	4.382.644\$	163.997	7.079.645\$	374.117	16.808.932\$	570.635	27.551.084\$
Grã-Bretanha	"	—	—	—	—	—	—	75	4.315\$
Grecia	"	9.695	426.855\$	5.955	256.317\$	20.476	917.645\$	43.734	2.160.210\$
TOTAL									
		250	11.084\$	250	11.084\$	250	11.084\$	250	11.084\$

COMMERCIO ESPECIAL

MERCADORIAS E DESTINOS	UNIDADE	NOVE MEZES		OUTUBRO	
		QUANTIDADE	VALOR—MIL RÉIS (Papel)	QUANTIDADE	VALOR—MIL RÉIS (Papel)
CLASSE III — Vegetaes e seus productos					
<i>(Continuação)</i>					
CAFÉ					
<i>(Continuação)</i>					
Hespanha	Sacca	775	40:405\$	4.662	220:05\$
Hollanda	"	462.085	25.537:377\$	114.694	7.009:64\$
Italia	"	90.833	4.913:600\$	13.923	675:02\$
Malta	"	—	—	250	12:27\$
Portugal	"	590	32:703\$	137	6:72\$
Romania	"	125	6:132\$	—	—
Russia	"	10.913	55:564\$	875	42:95\$
Turquia (Europa)	"	17.107	974:497\$	2.200	107:93\$
Argentina	"	43.802	2.716:298\$	5.565	272:07\$
Chile	"	2.670	133:812\$	423	20:95\$
Estados- Unidos	"	2.433.052	110.567:230\$	735.025	35.712:13\$
Uruguay	"	11.683	526:274\$	1.010	97:32\$
Asia	"	14.431	766:916\$	2.276	111:23\$
Africa (Norte)	"	26.517	1.433:391\$	7.350	337:83\$
Africa (Sul)	"	74.285	3.993:823\$	20.060	934:74\$
Canal (A' ordem)	"	10.000	630:330\$	—	—
CAFÉ EM PÓ					
França	Kilo	246	363\$	—	—
Grã-Bretanha	"	4	10\$	—	—
Hespanha	"	100	150\$	—	—
Italia	"	50	75\$	—	—
Portugal	"	30	33\$	—	—
Estados- Unidos	"	62	93\$	—	—
Uruguay	"	—	—	—	—
CANNA					
Uruguay	Kilo	375	50\$	—	—
CAROÇOS DE ALGODÃO					
Allemanha	Kilo	20.000	4:000\$	—	—
França	"	10.000	2:000\$	—	—
CASCAS DE CEVADA					
Allemanha	Kilo	20.400	2:693\$	—	—
CEREAES NÃO ESPECIFICADOS					
Allemanha	Kilo	40	10\$	50	100\$
Grã-Bretanha	"	—	—	50	100\$
Grã-Bretanha	"	10	10\$	—	—

EXPORTAÇÃO

MERCADORIAS E DESTINOS	UNIDADE	NOVEMBRO		DEZEMBRO		4º TRIMESTRE		DOZE MEZES	
		QUANTIDADE	VALOR—MIL RÉIS (Papel)	QUANTIDADE	VALOR—MIL RÉIS (Papel)	QUANTIDADE	VALOR—MIL RÉIS (Papel)	QUANTIDADE	VALOR—MIL RÉIS (Papel)
Hespanha	Sacca	4.130	49:804\$	—	—	5.792	275:892\$	6.537	316:297\$
Hollanda	"	41.057	1.835:923\$	127.221	5.405:104\$	313.547	14.310:680\$	776.532	39.888:057\$
Italia	"	9.479	417:196\$	18.064	776:783\$	41.466	1.869:009\$	132.302	6.812:603\$
Malta	"	—	—	—	—	250	12:273\$	250	12:273\$
Portugal	"	—	—	—	—	137	6:722\$	736	30:425\$
Romania	"	—	—	—	—	—	—	125	6:132\$
Russia	"	500	21:604\$	125	5:542\$	1.500	70:100\$	12.419	629:654\$
Turquia (Europa)	"	4.109	178:078\$	5.575	246:457\$	11.884	532:533\$	28.991	1.507:030\$
Argentina	"	6.664	287:931\$	7.419	327:982\$	19.648	888:885\$	68.510	3.005:183\$
Chile	"	447	19:343\$	543	24:072\$	1.418	64:410\$	4.088	203:232\$
Estados- Unidos	"	557.185	24.413:978\$	234.394	10.202:207\$	1.523.004	70.358:316\$	3.962.656	210.025:516\$
Uruguay	"	1.853	80:755\$	1.310	57:112\$	5.152	235:189\$	16.835	861:463\$
Asia	"	5.876	253:019\$	3.375	147:720\$	11.527	515:027\$	25.958	1.281:943\$
Africa (Norte)	"	2.700	117:525\$	2.025	83:361\$	12.075	563:769\$	38.592	1.907:160\$
Africa (Sul)	"	3.300	142:583\$	21.600	957:544\$	44.980	2.084:869\$	119.245	6.043:692\$
Canal (A' ordem)	"	13.250	583:960\$	—	—	13.250	583:930\$	23.250	1.244:350\$
CAFÉ EM PÓ									
França	Kilo	40	50\$	77	58\$	117	108\$	363	471\$
Grã-Bretanha	"	—	—	—	—	—	—	4	10\$
Hespanha	"	—	—	—	—	—	—	100	150\$
Italia	"	—	—	—	—	—	—	50	75\$
Portugal	"	—	—	—	—	—	—	230	35\$
Estados- Unidos	"	—	—	77	58\$	77	58\$	6	93\$
Uruguay	"	40	50\$	—	—	40	50\$	77	58\$
CANNA									
Uruguay	Kilo	—	—	—	—	—	—	375	50\$
CAROÇOS DE ALGODÃO									
Allemanha	Kilo	—	—	—	—	—	—	20.000	4:000\$
França	"	—	—	—	—	—	—	10.000	2:000\$
CASCAS DE CEVADA									
Allemanha	Kilo	—	—	—	—	—	—	20.400	2:693\$
CEREAES NÃO ESPECIFICADOS									
Allemanha	Kilo	—	—	—	—	—	—	50	100\$
Grã-Bretanha	"	—	—	—	—	—	—	50	100\$
Grã-Bretanha	"	—	—	—	—	—	—	10	10\$

COMMERCIO ESPECIAL

MERCADORIAS E DESTINOS	UNIDADE	NOVE MEZES		OUTUBRO	
		QUANTIDADE	VALOR—MIL RÉIS (Papel)	QUANTIDADE	VALOR—MIL RÉIS (Papel)
CLASSE III — Vegetaes e seus productos (Continuação)					
DOCES	Kilo	34.600	54:362\$	3.507	4:317\$
GOIABADA E MARMELADA	"	24.343	38:827\$	2.472	3:128\$
Allemanha	"	1	4\$	—	—
França	"	299	490\$	—	—
Grã-Bretanha	"	233	470\$	—	—
Italia	"	—	—	—	—
Portugal	"	917	1:460\$	88	11\$
Argentina	"	12.126	19:101\$	734	99\$
Uruguay	"	10.707	17:305\$	1.600	2:02\$
Estados-Unidos	"	—	—	—	—
NÃO ESPECIFICADOS	"	10.527	15:535\$	1.035	1:189\$
Allemanha	"	177	328\$	—	—
Austria	"	—	—	—	—
Belgica	"	—	—	20	50\$
França	"	73	210\$	—	—
Grã-Bretanha	"	45	72\$	—	—
Italia	"	7	21\$	—	—
Portugal	"	832	1:330\$	—	—
Argentina	"	3.755	5:771\$	115	21\$
Estados-Unidos	"	4	4\$	—	—
Uruguay	"	5.314	7:743\$	900	921\$
FARELO	Kilo	137.025	18:155\$	50.750	5:329\$
Grã-Bretanha	"	—	—	—	—
FARINHA DE MANDIOCA	Kilo	54.448	17:761\$	4.031	1:219\$
Allemanha	"	2.520	789\$	—	—
Austria	"	70	24\$	—	—
França	"	3.933	1:326\$	—	—
Italia	"	162	43\$	100	44\$
Portugal	"	30.791	12:909\$	2.608	619\$
Argentina	"	5.392	1:889\$	1.233	556\$
Uruguay	"	2.580	776\$	—	—
FEIJÃO	Kilo	791	212\$	—	—
Allemanha	"	103	35\$	—	—
Belgica	"	—	—	—	—
França	"	628	155\$	—	—
Italia	"	60	22\$	—	—

EXPORTAÇÃO

NOVEMBRO		DEZEMBRO		4º TRIMESTRE		DOZE MEZES	
QUANTIDADE	VALOR—MIL RÉIS (Papel)	QUANTIDADE	VALOR—MIL RÉIS (Papel)	QUANTIDADE	VALOR—MIL RÉIS (Papel)	QUANTIDADE	VALOR—MIL RÉIS (Papel)
325	566\$	5.009	6:272\$	8.841	11.155\$	43.441	65:517\$
131	173\$	3.219	3:718\$	5.822	7.019\$	30.165	45:846\$
—	—	—	—	—	—	1	1\$
19	25\$	—	—	19	25	318	515\$
—	—	32	37\$	32	37\$	325	507\$
—	—	47	54\$	47	54\$	47	54\$
100	132\$	—	—	188	243\$	1.105	1:703\$
—	—	1.936	2:236\$	2.720	3:225\$	14.841	22:329\$
—	—	1.204	1:394\$	2.804	3:416\$	13.511	20:721\$
12	16\$	—	—	12	16\$	12	16\$
194	393\$	1.790	2:554\$	3.019	4:136\$	13.276	19:671\$
—	—	—	—	—	—	177	328\$
35	55\$	—	—	35	55\$	35	55\$
—	—	70	70\$	90	120\$	90	120\$
40	60\$	100	180\$	200	240\$	273	450\$
65	100\$	80	100\$	145	320\$	190	392\$
—	—	62	60\$	62	60\$	60	81\$
54	118\$	120	300\$	174	418\$	1.056	1:801\$
—	—	1.178	1:656\$	1.293	1:808\$	5.018	7:639\$
—	—	—	—	—	—	4	4\$
—	—	120	134\$	1.020	1:055\$	6.331	8:794\$
—	—	—	—	50.750	5:329\$	187.775	23:484\$
—	—	7.126	3:136\$	11.157	4:355\$	65.805	22:116\$
—	—	—	—	—	—	2.520	789\$
—	—	—	—	—	—	70	24\$
—	—	720	317\$	720	317\$	4.653	1:613\$
—	—	—	—	100	44\$	262	92\$
—	—	2.540	1:118\$	5.208	1:737\$	44.909	14:346\$
—	—	3.896	1:701\$	5.129	2:237\$	10.521	4:146\$
—	—	—	—	—	—	2.580	776\$
—	—	50	13\$	50	13\$	841	225\$
—	—	—	—	—	—	103	35\$
—	—	50	13\$	50	13\$	50	13\$
—	—	—	—	—	—	628	155\$
—	—	—	—	—	—	60	22\$

COMMERCIO ESPECIAL

MERCADORIAS E DESTINOS	UNIDADE	NOVE MEZES		OUTUBRO	
		QUANTIDADE	VALOR—MIL RÉIS (Papal)	QUANTIDADE	VALOR—MIL RÉIS (Papal)
CLASSE III — Vegetaes e seus productos (Continuação)					
FRUCTAS					
ABACAXIS	Kilo	—	240:832\$	—	26:113\$
Allemanha	»	21.250	12:940\$	8.500	2:550\$
Belgica	»	31	30\$	—	—
França	»	30	93\$	—	—
Grã-Bretanha	»	90	181\$	—	—
Portugal	»	50	50\$	—	—
Argentina	»	220	430\$	—	—
Uruguay	»	0.950	3:340\$	3.500	1:113\$
ABACATES	»	13.830	8:810\$	4.700	1:113\$
Uruguay	Kilo	400	600\$	—	—
BANANAS					
Argentina	Cachos	78.180	184:073\$	10.000	16:000\$
Uruguay	»	18.200	41:060\$	5.000	8:67\$
LARANJAS	»	50.980	142:983\$	5.000	8:60\$
Argentina	Cento	8.749	42:845\$	2.500	7:563\$
Uruguay	»	400	2:000\$	—	—
MANGAS	»	8.340	40:845\$	2.500	7:53\$
Belgica	Kilo	45	100\$	—	—
NÃO ESPECIFICADAS					
Allemanha	Kilo	244	274\$	—	—
Estados- Unidos	»	54	34\$	—	—
FUMO					
DESEFIADO, PICADO E EM FOLHA					
Allemanha	Kilo	105.768	241:883\$	60	120\$
Dinamarca	»	63.073	185:936\$	60	120\$
Grã-Bretanha	»	52.359	151:459\$	60	120\$
Italia	»	145	508\$	—	—
Portugal	»	58	171\$	—	—
Outros paizes (Europa)	»	1.600	4:720\$	—	—
Argentina	»	280	767\$	—	—
Estados- Unidos	»	607	1:791\$	—	—
Uruguay	»	1.234	3:640\$	—	—
Chile	»	—	—	—	—
EM CORDA	Kilo	0.810	19:880\$	—	—
Argentina	»	42.695	55:947\$	—	—
Uruguay	»	42.005	54:606\$	—	—

EXPORTAÇÃO

MERCADORIAS E DESTINOS	UNIDADE	NOVEMBRO		DEZEMBRO		4º TRIMESTRE		DOZE MEZES	
		QUANTIDADE	VALOR—MIL REIS (Papal)	QUANTIDADE	VALOR—MIL REIS (Papal)	QUANTIDADE	VALOR—MIL REIS (Papal)	QUANTIDADE	VALOR—MIL REIS (Papal)
ABACAXIS	»	—	44:200\$	—	38:181\$	—	108:494\$	—	349:326\$
Allemanha	»	28:825\$	18:015\$	24.780	7:434\$	62.105	27:999\$	83.355	40:939\$
Belgica	»	—	—	—	—	—	—	30	30\$
França	»	—	—	—	—	—	—	30	93\$
Grã-Bretanha	»	80	50\$	300	90\$	380	140\$	470	321\$
Portugal	»	2.545	1:500\$	3.600	1:080\$	6.145	2:670\$	6.195	2:720\$
Argentina	»	—	—	—	—	—	—	220	430\$
Uruguay	»	22.100	14:313\$	17.690	5:307\$	44.390	20:760\$	51.340	24:100\$
ABACATES	»	3.300	2:082\$	3.190	957\$	11.190	4.429\$	25.070	13:239\$
Uruguay	Kilo	—	—	—	—	—	—	400	600\$
BANANAS									
Argentina	Cachos	12.200	20:740\$	17.300	26:815\$	39.500	63:555\$	117.680	247:628\$
Uruguay	»	8.300	14:110\$	11.050	17:123\$	24.350	30:238\$	42.550	80:328\$
LARANJAS	»	3.900	6:630\$	6.250	9:687\$	15.150	24:317\$	75.130	107:300\$
Argentina	Cento	1.650	5:445\$	1.300	3:932\$	5.450	16:940\$	14.199	59:785\$
Uruguay	»	—	—	—	—	—	—	400	2:000\$
MANGAS	»	1.650	5:445\$	1.300	3:932\$	5.450	16:910\$	13.799	57:785\$
Belgica	Kilo	—	—	—	—	—	—	45	100\$
NÃO ESPECIFICADAS									
Allemanha	Kilo	—	—	—	—	—	—	244	274\$
Estados- Unidos	»	—	—	—	—	—	—	54	34\$
FUMO									
DESEFIADO, PICADO E EM FOLHA									
Allemanha	Kilo	1.440	3:705\$	335	1:172\$	1.835	4:997\$	107.603	246:880\$
Dinamarca	»	550	1:925\$	335	1:172\$	945	3:217\$	64.018	189:153\$
Grã-Bretanha	»	—	—	—	—	—	—	52.419	154:579\$
Italia	»	—	—	—	—	—	—	145	508\$
Portugal	»	—	—	—	—	—	—	58	171\$
Outros paizes (Europa)	»	—	—	—	—	—	—	1.600	4:720\$
Argentina	»	—	—	—	—	—	—	333	1:022\$
Estados- Unidos	»	—	—	—	—	—	—	607	1:791\$
Uruguay	»	195	683\$	—	—	195	683\$	1.420	4:323\$
Chile	»	—	—	—	—	—	—	12	42\$
EM CORDA	Kilo	—	—	—	—	—	—	7.255	21:437\$
Argentina	»	160	580\$	—	—	160	580\$	160	580\$
Uruguay	»	890	1:780\$	—	—	890	1:780\$	43.585	57:727\$
Argentina	»	—	—	—	—	—	—	42.005	54:606\$
Uruguay	»	800	1:780\$	—	—	890	1:780\$	1.580	3:121\$

COMMERCIO ESPECIAL

MERCADORIAS E DESTINOS	UNIDADE	NOVE MEZES		OUTUBRO	
		QUANTIDADE	VALOR—MIL RÉIS (Papel)	QUANTIDADE	VALOR—MIL RÉIS (Papel)
CLASSE III — Vegetaes e seus productos					
<i>(Continuação)</i>					
PLANTAS					
VIVAS.	—	—	—	—	—
Argentina	—	—	2:500\$	—	6:200\$
Chile.	—	—	200\$	—	300\$
Estados- Unidos	—	—	—	—	—
Uruguay.	—	—	100\$	—	—
POLVILHO	Kilo	—	—	—	—
Grã-Bretanha.	—	—	—	—	—
QUADROS	Kilo	240	500\$	630	5:300\$
Grã-Bretanha	»	—	—	30	300\$
Portugal.	»	210	500\$	—	—
Argentina	»	—	—	000	5:000\$
RAPE	Kilo	9.587	47:761\$	—	—
Allemanha.	»	2.209	10:961\$	—	—
Uruguay.	»	21	104\$	—	—
China	»	7.357	36:096\$	—	—
RETALHOS	Kilo	9.606	2:441\$	—	—
Belgica	»	3.353	1:000\$	—	—
Grã-Bretanha	»	6.253	1:441\$	—	—
SELLOS USADOS	Kilo	8	100\$	—	—
França	—	—	—	—	—
SEMENTES	Kilo	1.227	2:675\$	780	950\$
Allemanha	»	50	20\$	—	—
Belgica.	»	—	—	—	—
França	»	21	40\$	—	—
Grã-Bretanha	»	10	50\$	640	650\$
Portugal.	»	143	105\$	—	—
Estados- Unidos	»	600	900\$	—	—
Uruguay.	»	400	1:500\$	140	300\$
TABACO EM PÓ	Kilo	8.386	31:284\$	—	—
França	»	1.265	5:186\$	—	—
Argentina.	»	3.515	14:411\$	—	—
Uruguay.	»	2.240	6:081\$	—	—
China	»	1.366	5:603\$	—	—
Allemanha.	»	—	—	—	—

EXPORTAÇÃO

NOVEMBRO		DEZEMBRO		4º TRIMESTRE		DOZE MEZES	
QUANTIDADE	VALOR—MIL RÉIS (Papel)	QUANTIDADE	VALOR—MIL RÉIS (Papel)	QUANTIDADE	VALOR—MIL RÉIS (Papel)	QUANTIDADE	VALOR—MIL RÉIS (Papel)
—	1:500\$	—	1:900\$	—	9:600\$	—	12:100\$
—	600\$	—	—	—	900\$	—	1:100\$
—	100\$	—	—	—	160\$	—	160\$
—	—	—	—	—	—	—	100\$
—	—	939	540\$	939	540\$	939	540\$
—	—	—	—	630	5:300\$	870	5:800\$
—	—	—	—	30	300\$	30	300\$
—	—	—	—	—	—	240	500\$
—	—	—	—	000	5:000\$	600	5:000\$
—	—	2.342	12:427\$	2.342	12:427\$	11.929	60:188\$
—	—	2.342	12:427\$	2.342	12:427\$	4.551	23:838\$
—	—	—	—	—	—	21	104\$
—	—	—	—	—	—	7.357	36:096\$
—	—	650	130\$	650	130\$	10.256	2:571\$
—	—	—	—	—	—	3.353	1:000\$
—	—	650	130\$	650	130\$	6.003	1:571\$
—	—	—	—	—	—	8	100\$
2.300	2:570\$	7.292	11:135\$	10.372	14:655\$	11.599	17:330\$
—	—	202	160\$	202	160\$	252	180\$
—	—	800	600\$	800	600\$	800	600\$
150	150\$	3.050	7:775\$	3.200	7:925\$	3.221	7:965\$
2.150	2:420\$	2.640	2:000\$	5.430	5:070\$	5.440	5:120\$
—	—	—	—	—	—	143	165\$
—	—	600	600\$	600	600\$	1.200	1:500\$
—	—	—	—	140	300\$	540	1:800\$
138	166\$	—	—	138	166\$	8.524	31:450\$
—	—	—	—	—	—	1.265	5:186\$
—	—	—	—	—	—	3.515	14:411\$
—	—	—	—	—	—	2.240	6:081\$
—	—	—	—	—	—	1.366	5:603\$
—	—	—	—	—	—	—	—
138	166\$	—	—	138	166\$	138	166\$

COMMERCIO ESPECIAL

MERCADORIAS E DESTINOS	UNIDADE	NOVE MEZES		OUTUBRO	
		QUANTIDADE	VALOR—MIL RÉIS (Papel)	QUANTIDADE	VALOR—MIL RÉIS (Papel)
TAPIÚCA	Kilo	134.075	102.747\$	4.180	3.344\$
Allemanha	"	480	461\$	—	—
França	"	93.300	63:080\$	—	—
Grã-Bretanha	"	40.295	35:003\$	4.180	3:344\$
TECIDOS DE ALGODÃO	Kilo	778	4:328\$	—	—
Uruguay	"	—	—	—	—
VINHO	Kilo	2	2\$	—	—
Allemanha	"	2	2\$	—	—
Grã-Bretanha	"	—	—	—	—
Total da classe III	—	—	293.150:734\$	—	77.954:879\$
CLASSE IV— Valores					
MOEDAS DE OURO			1.924:230\$	—	340:000\$
Allemanha	—	—	1.410:278\$	—	340:000\$
França	—	—	6:900\$	—	—
Grã-Bretanha	—	—	236:593\$	—	—
Uruguay	—	—	171:556\$	—	—
MOEDAS DE OURO E FIDUCIARIAS			5:500\$	—	—
Allemanha	—	—	—	—	—
MOEDAS DE OURO E PRATA NÃO DESCRIMINADAS			223:542\$	—	—
Allemanha	—	—	219:000\$	—	—
França	—	—	7:542\$	—	—
MOEDAS DE PRATA			70:032\$	—	—
Allemanha	—	—	—	—	—
França	—	—	300\$	—	—
Grã-Bretanha	—	—	63:505\$	—	—
Portugal	—	—	1:137\$	—	—
OUTRAS ESPECIES			147:431\$	—	22:879\$
Allemanha	—	—	—	—	15:000\$
Belgica	—	—	22:400\$	—	—
França	—	—	3:408\$	—	—
Grã-Bretanha	—	—	94:633\$	—	7:870\$
Portugal	—	—	27:000\$	—	—
Argentina	—	—	—	—	—
Total da classe IV	—	—	2.370:745\$	—	362:879\$

EXPORTAÇÃO

NOVEMBRO		DEZEMBRO		4º TRIMESTRE		DOZE MEZES	
QUANTIDADE	VALOR—MIL RÉIS (Papel)	QUANTIDADE	VALOR—MIL RÉIS (Papel)	QUANTIDADE	VALOR—MIL RÉIS (Papel)	QUANTIDADE	VALOR—MIL RÉIS (Papel)
4.500	3:600\$	3.015	2:412\$	11.695	9:356\$	145.770	112:103\$
—	—	—	—	—	—	480	431\$
—	—	3.015	2:412\$	3.015	2:412\$	96.315	69:022\$
4.500	3:600\$	—	—	8.680	6.941\$	48.975	42:550\$
—	—	—	—	—	—	778	4:328\$
—	—	—	—	—	—	—	—
—	—	470	450\$	470	450\$	472	452\$
—	—	—	—	—	—	2	2\$
—	—	470	450\$	470	450\$	470	450\$
—	40.598:281\$	—	35.730:725\$	—	154.293:885\$	—	447.434:691\$
—	413:000\$	—	—	—	753:000\$	—	2.677:230\$
—	325:000\$	—	—	—	605:000\$	—	2.114:278\$
—	—	—	—	—	—	—	6:800\$
—	88:000\$	—	—	—	88:000\$	—	384:500\$
—	—	—	—	—	—	—	171:556\$
—	—	—	—	—	—	—	5:500\$
—	—	—	—	—	—	—	223:542\$
—	—	—	—	—	—	—	219:000\$
—	—	—	—	—	—	—	7:542\$
—	10:000\$	—	—	—	10:000\$	—	80:032\$
—	10:000\$	—	—	—	10:000\$	—	10:000\$
—	—	—	—	—	—	—	300\$
—	—	—	—	—	—	—	63:505\$
—	—	—	—	—	61:982\$	—	1:137\$
—	—	—	—	—	—	—	209:423\$
—	7:878\$	—	31:232\$	—	—	—	17:000\$
—	—	—	—	—	17:000\$	—	22:400\$
—	2:000\$	—	—	—	—	—	9:408\$
—	—	—	6:000\$	—	6:000\$	—	127:744\$
—	—	—	25:232\$	—	33:111\$	—	27:000\$
—	—	—	—	—	—	—	5:871\$
—	5.871\$	—	—	—	5:871\$	—	—
—	430:871\$	—	31:232\$	—	824:982\$	—	3.195:727\$

Commercio Especial

Exportação

Resumo das mercadorias exportadas pelos Portos do Rio de Janeiro e Santos, por paizes de destino, durante os nove mezes de 1900

PAIZES	NOVE MEZES	OUTUBRO	NOVEMBRO	DEZEMBRO	4º TRIMESTRE	DOZE MEZES
EUROPA	161.836:078\$	42.269:108\$	17.080:480\$	25.397:134\$	84.746:722\$	246.582:800\$
Allemanha	63.853:481\$	19.829:967\$	4.700:977\$	6.491:813\$	31.022:762\$	94.876:243\$
Austria-Hungria	22.086:608\$	2.521:353\$	1.744:587\$	1.619:440\$	5.885:380\$	27.971:988\$
Belgica	9.106:058\$	3.768:191\$	1.061:572\$	1.857:778\$	6.687:541\$	15.793:599\$
Canal (à ordem)	660:390\$	—	583:960\$	—	583:960\$	1.244:350\$
Dinamarca	4.405:543\$	919:810\$	227:575\$	152:236\$	1.299:621\$	5.705:164\$
França	14.499:951\$	5.633:794\$	4.515:710\$	7.403:894\$	17.553:398\$	32.053:349\$
Grã-Bretanha	14.650:256\$	1.495:440\$	1.728:990\$	1.328:116\$	4.552:540\$	19.202:802\$
Hespanha	40:480\$	226:088\$	49:804\$	—	275:892\$	316:372\$
Hollanda	25.758:463\$	7.009:648\$	1.835:928\$	5.465:104\$	14.310:680\$	40.069:143\$
Italia	5.082:372\$	683:071\$	425:926\$	813:206\$	1.021:573\$	7.003:945\$
Portugal	106:381\$	9:501\$	907\$	2:450\$	12:867\$	119:248\$
Russia	559:564\$	42:954\$	21:604\$	5:542\$	70:100\$	629:664\$
Turquia	974:497\$	107:992\$	178:078\$	246:457\$	532:533\$	1.507:030\$
Outros paizes	52:034\$	21:293\$	5:492\$	11:084\$	37:869\$	89:903\$
AMERICA	146.091:183\$	36.194:837\$	24.867:369\$	10.679:936\$	71.742:142\$	217.833:325\$
Argentina	2.912:868\$	307:738\$	333:248\$	360:134\$	1.001:120\$	3.913:988\$
Chile	139:302\$	21:295\$	20:503\$	27:072\$	68:870\$	208:172\$
Estados-Unidos	141.948:904\$	35.744:712\$	24.414:634\$	10.207:277\$	366:623\$	212.315:527\$
Uruguay	1.000:109\$	121:092\$	98:984\$	85:453\$	305:529\$	1.395:638\$
ASIA	809:215\$	111:252\$	256:049\$	147:726\$	515:027\$	1.324:242\$
China	42:299\$	—	—	—	—	42:299\$
Outros paizes	766:916\$	111:252\$	256:049\$	147:726\$	515:027\$	1.281:953\$
AFRICA	5.397:214\$	1.342:625\$	260:108\$	1.045:905\$	2.648:638\$	8.045:862\$
Norte	1.433:391\$	357:833\$	117:525\$	88:361\$	563:709\$	1.997:160\$
Sul	3.963:823\$	984:742\$	142:583\$	957:544\$	2.084:869\$	6.048:692\$
Total geral	314.133:690\$	79.917:822\$	42.464:006\$	37.270:701\$	159.652:529\$	473.786:219\$

Commercio Especial

Resumo do movimento de exportação pelos portos do Rio de Janeiro e Santos

CLASSIFICAÇÃO	NOVE MEZES	OUTUBRO	NOVEMBRO	DEZEMBRO	4º TRIMESTRE	DOZE MEZES
CLASSE I — Animaes e seus productos . . .	4.162:742\$	325:293\$	49:512\$	403:380\$	778:191\$	4.940:933
CLASSE II — Mineraes e seus productos . . .	14.449:469\$	1.274:771\$	1.335:312\$	1.105:358\$	3.765:471\$	18.214:940\$
CLASSE III — Vegetaes e seus productos . . .	293.150:734\$	77.054:879\$	40.598:231\$	35.730:725\$	151.233:835\$	417.431:610\$
CLASSE IV — Valores	2.870:743\$	362:879\$	430:871\$	31:232\$	824:982\$	3.195:727\$
Total	314.133:690\$	79.917:822\$	42.464:006\$	37.270:701\$	159.652:529\$	473.786:219\$
CLASSE I — Equivalencia em mil réis, ouro .	1.369:508\$	122:375\$	18:914\$	145:945\$	187:231\$	1.553:742\$
» » » libras esterlinas .	154.069	13.767	2.123	16.419	32.314	193.383
CLASSE II — Equivalencia em mil réis, ouro .	4.736:430\$	479:560\$	529:201\$	399:919\$	1.408:689\$	6.145:119\$
» » » libras esterlinas .	532:847	53.952	59.535	44.991	158.478	691.325
CLASSE III — Equivalencia em mil réis, ouro .	98.617:948\$	29.326:625\$	15.508:543\$	12.027:376\$	57.862:544\$	156.510:492\$
» » » libras esterlinas .	11.037.892	3.299.215	1.744.711	1.454.330	6.498.286	17.593.178
CLASSE IV — Equivalencia em mil réis, ouro .	818:630\$	136:515\$	164:592\$	11:300\$	312:407\$	1.131:037\$
» » » libras esterlinas .	92.097	15.353	18.517	1.271	35.146	127.213
Total em mil réis, ouro	105.572:516\$	30.065:084\$	16.221:250\$	13.484:540\$	59.770:874\$	165.343:380\$
» » libras esterlinas	11.876.905	3.382.322	1.824.891	1.517.011	6.724.224	18.601.129

COMMERCCIO
Exportação de productos nacionaes

MERCADORIAS	UNIDADE	NOVE MEZES		OUTUBRO	
		QUANTIDADE	VALOR—MIL RÉIS (Papel)	QUANTIDADE	VALOR—MIL RÉIS (Papel)
CLASSE I — Animæes e seus productos			3.638:401\$		321:624\$
Animæes vivos	Cabeça	18	217\$	—	—
Animæes desecados	Kilo	—	—	—	—
Barbatanas	»	10.600	27:87\$	—	—
Buchos	»	448	671\$	—	—
Camarões seccos	»	75	171\$	—	—
Chifres	»	321.310	257:402\$	10.440	141:380\$
Cinzas de ossos	»	1.000	30\$	—	—
Colla de peixe	»	410	1:136\$	—	—
Couros curtidos	»	65	100\$	—	—
Couros salgados	»	3.561 679	2.967:645\$	373.520	235:206\$
Couros seccos	»	120.109	130:458\$	15.161	18:193\$
Crina animal	»	10.514	17:736\$	1.890	3:572\$
Flores de pennas	»	5	50\$	—	—
Glycerina	»	156.113	176:443\$	17.823	17:407\$
Linguas	»	190	725\$	—	—
Manteiga	»	603	2:239\$	—	—
Mel	»	500	1:100\$	—	—
Ossos	»	152.078	13:976\$	—	—
Ostras	»	59.930	19:122\$	7.500	1:152\$
Pelles crías e curtidas	»	534	5:791\$	30	500\$
Umbigos	»	300	300\$	—	—
Unhas	»	100	10\$	—	—
Velas	»	—	—	750	880\$
Xarque	»	5.324	6:061\$	212	203\$
CLASSE II — Mineraes e seus productos			14.359:250\$		1.266:646\$
Agua mineral	Kilo	—	—	—	—
Arela aurifera	»	800	100\$	—	—
Arsenico	»	13.573	31:150\$	—	—
Cinzas de ourivesaria	»	9.177	22:744\$	—	—
Crystaes	»	11.969	44:852\$	—	—
Diamantes	»	—	407:372\$	—	17:063\$

ESPECIAL
pelo porto do Rio de Janeiro

NOVEMBRO		DEZEMBRO		4o TRIMESTRE		DOZE MEZES	
QUANTIDADE	VALOR—MIL RÉIS (Papel)	QUANTIDADE	VALOR—MIL RÉIS (Papel)	QUANTIDADE	VALOR—MIL RÉIS (Papel)	QUANTIDADE	VALOR—MIL RÉIS (Papel)
	24:872\$		396:240\$		742:736\$		4.381:137\$
—	—	—	—	—	—	18	217\$
28	3:000\$	—	—	28	3:000\$	28	3:000\$
—	—	—	—	—	—	10.600	27:87\$
—	—	—	—	—	—	448	671\$
—	—	40	70\$	40	70\$	115	241\$
—	—	14.400	10:650\$	33.840	25:042\$	358.180	282:534\$
—	—	—	—	—	—	1.000	30\$
—	—	—	—	—	—	410	1:136\$
—	—	—	—	—	—	65	100\$
—	—	526.851	347:722\$	900.380	612:928\$	4.465.050	3.580:573\$
16.718	21:732\$	12.536	16:217\$	44.415	56:222\$	164.524	105:63\$
—	—	—	—	1.830	3:572\$	12.394	21:308\$
—	—	—	—	—	—	5	50\$
—	—	21.594	21:184\$	39.417	33:651\$	195.330	215:094\$
—	—	23	73\$	23	73\$	213	708\$
—	—	—	—	—	—	603	2:239\$
—	—	—	—	—	—	500	1:100\$
—	—	—	—	—	—	152.078	13:976\$
—	—	—	—	7.500	1:152\$	67.430	20:274\$
15	50\$	—	—	45	550\$	579	6:311\$
—	—	—	—	—	—	300	300\$
—	—	—	—	—	—	100	10\$
—	—	—	—	750	880\$	750	880\$
—	—	239	238\$	475	503\$	5.700	6:567\$
	1.381:943\$		1.097:689\$		3.746:278\$		18.105:528\$
—	—	120	60\$	120	60\$	120	60\$
—	—	—	—	—	—	800	100\$
5.250	13:125\$	—	—	5.250	13:125\$	18.823	47:275\$
—	—	—	—	—	—	9.177	22:741\$
—	—	2.378	10:297\$	2.378	10:297\$	14.347	55:149\$
—	—	—	2:000\$	—	142:142\$	—	550:314\$

COMMERCCIO ESPECIAL
Exportação de productos nacionaes pelo porto do Rio de Janeiro

MERCADORIAS	UNIDADE	NOVE MEZES		OUTUBRO	
		QUANTIDADE	VALOR—MIL RÉIS (Papel)	QUANTIDADE	VALOR—MIL RÉIS (Papel)
Jóias	—	—	16:182\$	—	—
Kaolim	Kilo	915	300\$	—	—
Manganez	Tonelada	73.923	3.430:648\$	3.250,200	149:509\$
Metaes velhos:	Kilo				
Aço e ferro	>	4.793,472	226:204\$	203.350	8:154\$
Chumbo e zinco	>	17.051	4:021\$	—	—
Outros metaes	>	593.193	687:443\$	32.746	32:746\$
Mica	>	11.512	26:173\$	2.703	6:765\$
Mineraes não especificados	>	500,500	25:619\$	707	2:600\$
Ouro:	Gramma				
Em barra	>	3.057.033,583	9.208:018\$	405.850	1.046:461\$
Velho	—	—	26:898\$	—	—
Pedras :	Kilo				
Agathas	>	132	197\$	—	—
Não especificadas	>	630	1:998\$	—	—
Prata em obra	—	—	25:930\$	—	2:742\$
Prata e ouro em obras	—	—	3:317\$	—	—
Prata, ouro e platina	—	—	108:500\$	—	—
Prata velha	—	—	400\$	—	—
CLASSE III — Vegetaes e seus productos			111.428:799\$		16.212:091\$
Abacates	Kilo	400	600\$	—	—
Abacaxis	>	21.250	12:910\$	8.200	2:460\$
Aduelas de barrica e pipa	>	109.500	3:298\$	—	—
Aguardente	Litro	48.200	17:806\$	7.322	1:025\$
Araruta	Kilo	53	72\$	—	—
Assucar	>	1.503	888\$	1.400	514\$
Bambú	>	35	8\$	—	—
Bananas	Cacho	78.180	184:073\$	10.000	16:000\$
Borracha mangabeira	Kilo	139.582	799:774\$	10.199	51:403\$
Café	Sacca	1.025.039	109.003:414\$	327.378	16.070:937\$
> em pó	Kilo	34	45\$	—	—
Canna	>	375	50\$	—	—
Cascas de cevada	>	20.400	2:603\$	—	—
Cereaes não especificados	>	10	10\$	50	100\$

NOVEMBRO		DEZEMBRO		4º TRIMESTRE		DOZE MEZES	
QUANTIDADE	VALOR—MIL RÉIS (Papel)	QUANTIDADE	VALOR—MIL RÉIS (Papel)	QUANTIDADE	VALOR—MIL RÉIS (Papel)	QUANTIDADE	VALOR—MIL RÉIS (Papel)
—	60\$	—	—	—	66\$	—	16:251\$
—	—	—	—	—	—	945	300\$
7.050	233:500\$	1.100	33\$	11.201,300	333:012\$	88.127,300	3.518:600\$
201.300	8:172\$	900.200	36:008\$	1.303.350	52:334\$	6.101.522	278.538\$
—	—	—	—	—	—	17.051	4:021\$
20.732	20:732\$	62.900	62:930\$	116.447	116:447\$	715.643	503:802\$
4.076	12:430\$	1.720	4:299\$	9.402	23:503\$	20.914	43:681\$
—	—	—	—	707	2:600\$	501.237	28:219\$
334.147,221	935:633\$	308.021,418	975:131\$	1.158.018,630	2.987:225\$	4.215.049,222	12.193:273\$
—	—	—	6:892\$	—	6:892\$	—	33:700\$
—	—	—	—	—	—	132	197\$
—	—	—	—	—	—	630	1:998\$
—	—	—	—	—	2:742\$	—	28:732\$
—	—	—	—	—	—	—	3:317\$
—	—	—	—	—	—	—	168:500\$
—	—	—	—	—	—	—	400\$
.....	10.431:370\$	8.158:176\$	34.801:637\$	146.230:431\$
—	—	—	—	—	—	400	600\$
28.780	17:987\$	24.780	7:434\$	61.760	27:881\$	83.010	40:821\$
—	—	—	—	—	—	109.530	30:298\$
—	—	518	106\$	7.840	2:121\$	50.130	20:017\$
—	—	—	—	—	—	53	72\$
60	22\$	112	38\$	1.572	574\$	3.050	1:462\$
—	—	—	—	—	—	35	8\$
11.900	20:230\$	17.300	26:815\$	33.200	63:045\$	117.380	247:118\$
8.531	42:906\$	2.326	11:723\$	21.056	106:122\$	160.638	605:893\$
295.683	10.312:789\$	173.443	7.954:080\$	745.504	31.338:712\$	2.671.143	143.314:123\$
—	—	—	—	40	50\$	74	95\$
—	—	—	—	—	—	375	50\$
—	—	—	—	—	—	20.400	2:603\$
—	—	—	—	50	100\$	60	110\$

COMMERCIO
Exportação de productos nacionaes

MERCADORIAS	UNIDADE	NOVE MEZES		OUTUBRO	
		QUANTIDADE	VALOR — MIL RÉIS (Papel)	QUANTIDADE	VALOR — MIL RÉIS (Papel)
Sementes	Kilo	4.177	2:655\$	780	950\$
Tabaco em pó	>	8.386	31:231\$	—	—
Tapioca	>	125.319	97:37\$	4.480	3:344\$
Tecidos de algodão	>	778	4:328\$	—	—
Vinho	>	2	2\$	—	—
CLASSE IV					
VALORES					
Moedas de ouro	—	—	2.370:745\$	—	262:879\$
Moedas de ouro e fiduciaria não discriminadas	—	—	1.924:230\$	—	310:000\$
Moedas de ouro e prata	—	—	5:500\$	—	—
Moedas de prata	—	—	233:512\$	—	—
Outras especies	—	—	70:032\$	—	—
	—	—	147:441\$	—	22:870\$

ESPECIAL
pelo porto do Rio de Janeiro

NOVEMBRO		DEZEMBRO		4º TRIMESTRE		DOZE MEZES	
QUANTIDADE	VALOR — MIL RÉIS (Papel)	QUANTIDADE	VALOR — MIL RÉIS (Papel)	QUANTIDADE	VALOR — MIL RÉIS (Papel)	QUANTIDADE	VALOR — MIL RÉIS (Papel)
2.300	2:570\$	7.292	11:135\$	10.372	14:655\$	11.519	17:310\$
138	169\$	—	—	138	100\$	8.524	31:450\$
4.500	3:600\$	3.015	2:412\$	11.635	9:356\$	137.014	106:753\$
—	—	—	—	—	—	778	4:328\$
—	—	470	450\$	470	450\$	472	452\$
—	430:871\$	—	31:232\$	—	824:982\$	—	3.195:727\$
—	413:000\$	—	—	—	753:000\$	—	2.677:230\$
—	—	—	—	—	—	—	5:500\$
—	—	—	—	—	—	—	233:512\$
—	10:000\$	—	—	—	10:000\$	—	80:032\$
—	7:871\$	—	31:232\$	—	61:982\$	—	220:123\$

COMMERCCIO
Exportação de productos nacionaes

MERCADORIAS	UNIDADE	NOVE MEZES		OUTUBRO	
		QUANTIDADE	VALOR - MIL RÉIS (Papel)	QUANTIDADE	VALOR - MIL RÉIS (Papel)
CLASSE I — Animaes e seus productos			524:341\$		3:669\$
Animaes vivos	Cabeça	2	20\$	—	—
Chifres	Kilo	55.317	64:302\$	4.250	3:145\$
Couros salgados	"	471.553	40:119\$	—	—
» seccos	"	35.071	43:146\$	—	—
Crina	"	883	1:540\$	276	524\$
Lã em rama	"	1.322	1:424\$	—	—
Ossos	"	1.256	123\$	—	—
Pelles cruas e curtidas	"	1.210	1:220\$	—	—
Pennas de ave	"	—	—	—	—
Solas	"	80	125\$	—	—
Umbigos	"	2.550	3:310\$	—	—
CLASSE II — Mineraes e seus productos			90:219\$		8:125\$
Cinzas de ourivesaria	Kilo	2.317	600\$	—	—
Crystaes	"	9.835	36:871\$	—	—
Metaes velhos:					
Aço e ferro	Kilo	642.818	30:700\$	—	—
Chumbo e zinco	"	6.446	2:310\$	—	—
Outros metaes	"	11.383	12:000\$	—	—
Mica	"	3.220	7:450\$	3.250	8:125\$
Pedras	"	575	150\$	—	—
CLASSE III — Vegetaes e seus productos			181.721:935\$		61.742:789\$
Abacaxis	Kilo	—	—	300	90\$
Aguardente	Litro	152	71\$	30	5\$
Arroz	Kilo	—	—	900	500\$
Assucar	"	—	—	—	—
Baga de mamona	"	10.000	1:790\$	200	53\$
Bananas	Centos	—	—	—	—
Borracha	Kilo	115.117	837:976\$	1.508	7:600\$
Café	Sacca	3.219.384	180.859:993\$	1.574.092	61.731:137\$
» em pó	Kilo	212	318\$	—	—
Caroços de algodão	"	20.000	4:000\$	—	—

ESPECIAL
pelo porto de Santos

	NOVEMBRO	DEZEMBRO	4º TRIMESTRE		DOZE MEZES				
			QUANTIDADE	VALOR - MIL RÉIS (Papel)	QUANTIDADE	VALOR - MIL RÉIS (Papel)	QUANTIDADE	VALOR - MIL RÉIS (Papel)	
				7:146\$		35:455\$		559:796\$	
								2	20\$
	30.814	22:824\$	3.100	2:24\$	38.194	28:233\$	93.511	92:565\$	
			6.200	4:02\$	6.200	4:02\$	477.753	413:211\$	
	1.320	1:716\$			1.320	1:716\$	33.311	41:832\$	
			261	660\$	540	1:184\$	1.423	2:700\$	
							1.322	1:421\$	
							1.250	126\$	
							1.220	1:320\$	
	10	100\$	40		10	100\$	1.220	1:320\$	
				100\$	40	100\$	40	100\$	
							80	123\$	
							2.580	3:340\$	
								109:412\$	
								2.347	603\$
								9.885	30:871\$
			1.107	44\$	1.107	44\$	641.925	30:813\$	
	7.603	2:232\$			7.603	2:232\$	14.022	4:592\$	
	1.117	1:117\$			1.117	1:117\$	12.500	13:183\$	
			3.050	7:025\$	6.300	15:750\$	9.520	23:200\$	
							575	150\$	
								301.204:183\$	
								315	118\$
	45	28\$			345	118\$	315	118\$	
	346	91\$	370	141\$	746	240\$	898	311\$	
					900	500\$	900	500\$	
					900	300\$	900	300\$	
			900	300\$	900	300\$	900	300\$	
			264	129\$	464	182\$	10.494	1:978\$	
	300	510\$			300	510\$	300	510\$	
	3.990	20:110\$	1.771	8:920\$	7.269	30:638\$	152.386	874:812\$	
	684.001	30.115:6:2\$	641.057	27.562:927\$	2.509.750	119.412:726\$	5.849.114	300.302:089\$	
			77	58\$		58\$	280	376\$	
							20.000	4:000\$	

COMMERCCIO
Exportação de productos nacionaes

MERCADORIAS	UNIDADE	NOVE MEZES		OUTUBRO	
		QUANTIDADE	VALOR -- MIL RÉIS (Papel)	QUANTIDADE	VALOR -- MIL RÉIS (Papel)
Cigarros	Kilo	158	1:216\$	—	—
Doces	»	175	435\$	97	200\$
Fumo desfiado, picado e em folha	»	1.600	4:741\$	—	—
Herva-mate	»	1.070	621\$	—	—
Lenha	»	—	—	—	—
Madeiras	—	—	200\$	—	—
Plantas vivas	—	—	5:228\$	—	200\$
Sementes	Kilo	50	20\$	—	—
Tapioca	»	8.756	5:356\$	—	—

ESPECIAL
pelo porto de Santos

NOVEMBRO		DEZEMBRO		4º TRIMESTRE		DOZE MEZES	
QUANTIDADE	VALOR -- MIL RÉIS (Papel)	QUANTIDADE	VALOR -- MIL RÉIS (Papel)	QUANTIDADE	VALOR -- MIL RÉIS (Papel)	QUANTIDADE	VALOR -- MIL RÉIS (Papel)
—	—	—	—	—	—	178	1:216\$
54	118\$	—	—	151	318\$	321	753\$
—	—	12	42\$	12	42\$	1.621	4:783\$
—	—	—	—	—	—	1.070	621\$
5.000	36\$	—	—	5.000	33\$	5.000	36\$
—	256\$	—	20\$	—	276\$	—	470\$
—	100\$	—	—	—	300\$	—	5:528\$
—	—	—	—	—	—	50	20\$
—	—	—	—	—	—	8.756	5:356\$

COMMERCIO ESPECIAL

Resumo do movimento de exportação por trimestres, dos portos do Rio e Santos

CLASSES	MOEDA	1º TRIMESTRE	2º TRIMESTRE	3º TRIMESTRE	4º TRIMESTRE	ANNO
CLASSE I — Animaes e seus productos	Papel . . .	1.402:858\$	1.523:311\$	1.231:573\$	778:101\$	4.936:843\$
	Ouro . . .	408:078\$	405:071\$	405:450\$	187:234\$	1.506:833\$
	Libras . . .	46.010	55.695	52.364	32.314	186.383
CLASSE II — Mineraes e seus productos	Papel . . .	5.536:048\$	5.525:489\$	3.387:932\$	3.765:471\$	18.214:940\$
	Ouro . . .	1.603:089\$	1.793:503\$	1.339:858\$	1.408:680\$	6.145:119\$
	Libras . . .	180.345	201.769	150.733	158.478	691.325
CLASSE III — Vegetaes e seus productos	Papel . . .	110.123:110\$	58.199:700\$	129.827:915\$	154.253:885\$	447.431:810\$
	Ouro . . .	31.473:306\$	17.371:708\$	49.802:934\$	57.862:514\$	157.510:402\$
	Libras . . .	3.540.747	1.954.316	5.602.829	6.498.286	17.596.178
Total	Papel . . .	117.062:025\$	60.253:500\$	131.417:420\$	158.827:547\$	470.590:492\$
	Ouro . . .	33.485:338\$	19.600:232\$	51.608:251\$	59.458:467\$	161.212:358\$
	Libras . . .	3.767.102	2.211.780	5.805.926	6.689.078	18.473.886
CLASSE IV — Especies, notas metalicas e titulos	Papel . . .	235:495\$	817:044\$	1.318:206\$	821:082\$	3.195:727\$
	Ouro . . .	66:652\$	231:6:5\$	430:363\$	312:407\$	1.131:037\$
	Libras . . .	7.499	29.432	55.166	35.146	127.243
Total Geral	Papel . . .	117.297:520\$	61.070:544\$	135.765:626\$	159.652:523\$	473.780:210\$
	Ouro . . .	33.552:007\$	19.921:807\$	52.098:611\$	59.770:874\$	165.343:390\$
	Libras . . .	3.774.601	2.241.212	5.861.092	6.724.224	18.601.129

ESTADO DO MARANHÃO

Comercio Especial

Exportação

Mercadorias embarcadas para o exterior pelos portos do Estado do Maranhão durante o primeiro semestre de 1900

Valor official conforme os dados fornecidos pela Repartição Estadual

MERCADORIAS E DESTINOS	UNIDADE	1º TRIMESTRE		2º TRIMESTRE		1º SEMESTRE	
		QUANTIDADE	VALOR MIL RÉIS (papel)	QUANTIDADE	VALOR MIL RÉIS (papel)	QUANTIDADE	VALOR MIL RÉIS (papel)
CLASSE I — Animaes e seus productos							
BUCHOS DE PEIXE							
Grã-Bretanha	Kilo	1.551	6:204\$	783	6:202\$	2.334	12:406\$
CHIFRES							
Grã-Bretanha	Kilo	9.072	726\$	—	—	9.072	726\$
COURO S E C C O S							
Grã-Bretanha	Um	14.922	227:140\$	12.809	192:125\$	27.731	419:275\$
Portugal	"	123	1:800\$	39	450\$	153	2:310\$
Portugal	"	14.703	225:250\$	12.779	191:685\$	27.575	416:935\$
CRINA							
Grã-Bretanha	Kilo	555	999\$	162	292\$	717	1:291\$
PELLES CRUAS E CURTIDAS							
Grã-Bretanha	Kilo	1.899	5:697\$	14.554	58:732\$	16.453	64:429\$
Estados- Unidos	"	—	—	14.554	58:732\$	14.554	58:732\$
Estados- Unidos	"	1.899	5:697\$	—	—	1.899	5:697\$
PENNAS DE AVES							
Grã-Bretanha	Kilo	—	—	63	441\$	63	441\$
SOLA							
Portugal	Meio	775	6:975\$	—	—	775	6:975\$
CLASSE II — Mineraes e seus productos							
METAL VELHO							
Grã-Bretanha	Kilo	1.180	690\$	—	—	1.180	690\$
Grã-Bretanha	Kilo	1.180	690\$	—	—	1.180	690\$
CLASSE III — Vegetaes e seus productos							
ALGODÃO							
Grã-Bretanha	Kilo	559.922	559:922\$	537.894	591:683\$	1.097.816	1.151:605\$
Portugal	"	—	—	331	364\$	331	364\$
Portugal	"	559.922	559:922\$	537.563	591:319\$	1.097.485	1.151:241\$
ARROZ							
Portugal	Kilo	600	300\$	1.840	1:087\$	2.440	1:387\$
ASSUCAR							
Grã-Bretanha	Kilo	48.964	14:689\$	20.815	7:518\$	69.779	22:207\$
Portugal	"	48.964	14:689\$	16.547	4:904\$	65.511	19:633\$
Portugal	"	—	—	4.268	2:554\$	4.268	2:554\$

ESTADO DO PARÁ
(Continuação)

MERCADORIAS E DESTINOS	UNIDADE	1º TRIMESTRE		2º TRIMESTRE		3º TRIMESTRE		NOVE MEZES	
		QUANTIDADE	VALOR MIL RÉIS (Papel)	QUANTIDADE	VALOR MIL RÉIS (Papel)	QUANTIDADE	VALOR MIL RÉIS (Papel)	QUANTIDADE	VALOR MIL RÉIS (Papel)
CLASSE II									
Mineraes e seus productos	-	-	5:191\$	-	-	-	-	-	5:191\$
TELHAS DE BARRO } Republicas limitrophes. }	Uma	2.500	687\$	-	-	-	-	2.500	687\$
TIJOLOS } Republicas limitrophes. }	Um	18.000	4:504\$	-	-	-	-	18.000	4:504\$
CLASSE III									
Vegetaes e seus productos	-	-	63.947:832\$	-	27.019:199\$	-	15.692:997\$	-	106.660:028\$
BORRACHA	Kilo	6.804.580	63.268:600\$	3.498.272	26.152:662\$	2.519.406	14.374:266\$	12.822.258	103.795:528\$
França.	>	293.704	2.435:347\$	110.858	873:890\$	9.638	52:747\$	384.200	3.331:734\$
Grã-Bretanha	>	3.335.723	31.700:228\$	1.534.320	11.465:935\$	915.075	5.330:324\$	5.785.120	48.556:487\$
Italia.	>	23.034	231:163\$	778	7:070\$	18.320	140:165\$	47.132	431:407\$
Outros paizes da Europa.	>	-	-	630	5:767\$	17.676	101:034\$	18.208	103:801\$
Estados-Unidos.	>	3.177.117	28.788:359\$	1.851.686	13.800:194\$	1.558.697	8.740:993\$	6.587.500	51.330:040\$
CACÁO	Kilo	199.457	276:170\$	446.672	633:888\$	1.047.123	1.217:010\$	1.693.252	2.127:068\$
França.	>	183.357	217:439\$	301.708	455:494\$	619.535	721:332\$	1.107.400	1.434:232\$
Grã-Bretanha	>	-	-	43.004	52:398\$	205.749	230:565\$	249.353	291:938\$
Italia.	>	16.100	18:731\$	-	-	210	306\$	10.340	10:040\$
Outros paizes da Europa.	>	-	-	7.000	10:899\$	-	-	7.000	10:899\$
Estados-Unidos.	>	-	-	91.360	115:100\$	221.599	255:804\$	312.059	370:004\$
CASTANHAS DA TERRA	Hects.	2.252	35:332\$	2.814	38:357\$	2.315	15:453\$	7.381	39:142\$
Grã-Bretanha.	>	1.455	22:827\$	6	180\$	1.734	11:186\$	3.405	31:193\$
Estados-Unidos.	>	797	12:505\$	2.808	33:177\$	581	4:267\$	4.186	54:049\$
CUMARU'	Kilo	5.551	8:144\$	794	1:708\$	325	487\$	6.670	10:339\$
Grã-Bretanha.	>	2.102	2:091\$	396	776\$	74	127\$	2.572	3:894\$
Estados-Unidos.	>	3.449	5:153\$	398	932\$	251	360\$	4.098	6:445\$
FARINHA DE MANDIOCA } Republicas limitrophes. }	Hects.	5.419	207:347\$	2.775	109:942\$	810	20:199\$	9.004	337:488\$
GUARANA' } Estados-Unidos. }	Kilo	866	2:104\$	-	-	72	1:042\$	938	3:146\$

ESTADO DO PARÁ
(Continuação)

MERCADORIAS E DESTINOS	UNIDADE	1º TRIMESTRE		2º TRIMESTRE		3º TRIMESTRE		NOVE MEZES	
		QUANTIDADE	VALOR MIL RÉIS (Papel)	QUANTIDADE	VALOR MIL RÉIS (Papel)	QUANTIDADE	VALOR MIL RÉIS (Papel)	QUANTIDADE	VALOR MIL RÉIS (Papel)
CLASSE III									
Vegetaes e seus productos									
(Continuação)									
MADEIRAS									
Diversos paizes da Europa	-	-	-	121.250	15:186\$	-	-	121.250	15:186\$
OLEO DE COPAHYBA	Kilo	943	2:788\$	3.128	9:572\$	3.401	7:677\$	7.475	20:037\$
Grã-Bretanha	>	-	-	40	123\$	1.912	4:214\$	1.932	4:307\$
Estados-Unidos.	>	943	2:788\$	3.088	9:440\$	1.492	3:483\$	5.523	15:070\$
TABACO	Kilo	2.070	22:027\$	35	255\$	8	54\$	2.113	22:336\$
Estados-Unidos.	>	-	-	-	-	8	54\$	8	54\$
Republicas limitrophes.	>	2.070	22:027\$	35	255\$	-	-	2.105	22:282\$
VIARIOS PRODUCTOS	Kilo	111.284	125:320\$	55.716	57:629\$	47.359	56:809\$	214.359	239:758\$
França.	>	210	276\$	1.535	1:602\$	15.467	17:483\$	17.242	19:334\$
Grã-Bretanha	>	280	317\$	732	807\$	592	703\$	1.004	1:825\$
Outros paizes da Europa.	>	60	63\$	6.482	6:938\$	14.414	18:010\$	20.956	23:016\$
Estados-Unidos.	>	30	35\$	1.810	1:831\$	-	-	1.840	1:866\$
Republicas limitrophes.	>	110.674	124:024\$	45.157	49:453\$	16.886	20:610\$	172.717	191:687\$
Total geral.			64:158:029\$		27.403:804\$		15.853:356\$		107.415:189\$

ESTADO DO PARANÁ

Exportação

Comercio especial

Mercadorias embarcadas para o exterior pelos portos do Estado do Paraná durante os nove primeiros mezes de 1900

Valor official conforme os dados fornecidos pela Repartição Estadual

MERCADORIAS E DESTINOS	UNIDADE	1º SEMESTRE		3º TRIMESTRE		NOVE MEZES	
		QUANTIDADE	VALOR MIL RÉIS (Papel)	QUANTIDADE	VALOR MIL RÉIS (Papel)	QUANTIDADE	VALOR MIL RÉIS (Papel)
CLASSE I — Animaes e seus productos							
BUCHOS	Kilo	—	14:710\$	—	355\$	—	15:025\$
Grã-Bretanha		500	95\$	500	95\$		
CERA	Kilo	2.035	4:260\$	—	—	2.035	4:260\$
Allemanha		316	1:200\$	—	—	316	1:200\$
França		1.719	3:060\$	—	—	1.719	3:060\$
CHIFRES	Kilo	6.809	880\$	3.000	180\$	9.809	1:040\$
Allemanha		6.809	880\$	—	—	6.809	880\$
Grã-Bretanha		—	—	3.000	180\$	3.000	180\$
COLLA	Kilo	1.370	1:500\$	—	—	1.370	1:500\$
França							
GOUROS SECCOS	Kilo	4.395	4:250\$	—	—	4.395	4:250\$
França							
CRINA	Kilo	1.932	3:590\$	100	80\$	2.032	3:670\$
Allemanha		925	2:520\$	—	—	925	2:520\$
França		1.007	1:070\$	—	—	1.007	1:070\$
Grã-Bretanha		—	—	100	80\$	100	80\$
MEL DE ABELHAS	Kilo	105	200\$	—	—	105	200\$
Allemanha							
PELLES CRÚAS E CURTIDAS	Kilo	5	50\$	—	—	5	50\$
França							
CLASSE II — Mineraes e seus productos							
CINZAS DE OURIVERSARIA	Kilo	—	350\$	—	—	—	350\$
Allemanha		92	300\$	—	—	92	300\$
METAES VELHOS	Kilo	—	—	—	—	—	—
AÇO E FERRO		45	50\$	—	—	45	50\$
França							

ESTADO DO PARANÁ

(Continuação)

MERCADORIAS E DESTINOS	UNIDADE	1º SEMESTRE		3º TRIMESTRE		NOVE MEZES	
		QUANTIDADE	VALOR MIL RÉIS (Papel)	QUANTIDADE	VALOR MIL RÉIS (Papel)	QUANTIDADE	VALOR MIL RÉIS (Papel)
CLASSE III — Vegetaes e seus productos							
FRUCTAS	Kilo	—	1:754:397\$	—	1:732:818\$	—	3:487:215\$
ABACAXIS		—	3:853\$	—	3:170\$	—	7:023\$
Argentina	»	3.720	520\$	—	—	3.720	520\$
BANANAS	Cacho	29.692	3:333\$	7:562	3:170\$	37.254	6:503\$
Argentina		29.692	3:333\$	4.268	1:852\$	33.960	5:185\$
Uruguay		—	—	3.294	1:318\$	3.294	1:318\$
HERVA MATE	Kilo	3.111.768	1:733:065\$	3.124.913	1:725:963\$	6.236.681	3:459:028\$
Allemanha		80	40\$	—	—	80	40\$
Argentina		1.675.655	933:003\$	2.019.778	1.114:080\$	3.695.433	2.047:089\$
Uruguay		1.436.633	800:022\$	1.405.435	611:877\$	2.842.068	1.411:899\$
MADEIRAS	Vigote	118	3:375\$	—	—	118	3:375\$
Uruguay							
TABOAS	Uma	11.179	13:969\$	2.237	3:685\$	12.416	17:654\$
DE PINHO		10.889	13:343\$	2.237	3:685\$	13.126	17:028\$
Argentina		4.008	1:200\$	450	613\$	4.458	1:813\$
Uruguay		9.881	12:033\$	1.787	3:072\$	11.668	15:155\$
NÃO ESPECIFICADAS	»	290	626\$	—	—	290	626\$
Uruguay							
OBRAS DE MADEIRA	Volume	—	—	—	—	—	—
CABOS DE VASSOURA		27	135\$	—	—	27	135\$
Uruguay							
Total geral	—	—	1:769:457\$	—	1:733:173\$	—	3:502:630\$

ESTADO DO PIAUHY

Commercio Especial

Exportação

Mercadorias embarcadas para o exterior durante o primeiro semestre de 1900, conforme os dados fornecidos pela Repartição de Obras Publicas desse Estado

MERCADORIAS	UNIDADE	1º TRIMESTRE		2º TRIMESTRE		1º SEMESTRE	
		QUANTIDADE	VALOR MIL REIS (Papel)	QUANTIDADE	VALOR MIL REIS (Papel)	QUANTIDADE	VALOR MIL REIS (Papel)
CLASSE I — Animacs e seus productos							
Couroos seccoos e salgados.	—	—	65:644\$	—	63:071\$	—	128:715\$
Crina	—	—	51:994\$	—	53:354\$	—	105:348\$
Pelles crías e curtidas.	—	—	4:104\$	—	4:867\$	—	9:031\$
Pennas de ema	—	—	8:916\$	—	3:369\$	—	12:285\$
	—	—	570\$	—	1:481\$	—	2:051\$
CLASSE II — Mineraes e seus productos							
Cobre velho.	—	—	31\$	—	—	—	31\$
CLASSE III — Vegetaes e seus productos							
Algodão.	—	—	225:498\$	—	210:123\$	—	435:621\$
Borracha mangabeira.	—	—	156:085\$	—	82:555\$	—	238:040\$
> manicoba.	—	—	5:233\$	—	19:502\$	—	24:735\$
> carochos de algodão.	—	—	44:010\$	—	94:831\$	—	139:474\$
Côra de carnahuba.	—	—	1:051\$	—	1:180\$	—	2:231\$
Folhas de jaborandy.	—	—	74\$	—	834\$	—	908\$
Resinas de angico.	—	—	—	—	133\$	—	133\$
> jabotá.	—	—	55\$	—	—	—	55\$
> >	—	—	18:380\$	—	11:037\$	—	29:305\$
Total geral			291:173\$		273:194\$		564:367\$

RIO GRANDE DO NORTE

Commercio Especial

Exportação

Mercadorias embarcadas para o exterior pelos portos do Rio Grande do Norte durante o 1º trimestre de 1900

Valor official conforme os dados fornecidos pela Repartição Estadual

MERCADORIAS E DESTINOS	UNIDADE	JANEIRO		FEVEREIRO		MARÇO		1º TRIMESTRE	
		QUANTIDADE	VALOR MIL REIS (Papel)	QUANTIDADE	VALOR MIL REIS (Papel)	QUANTIDADE	VALOR MIL REIS (Papel)	QUANTIDADE	VALOR MIL REIS (Papel)
Classe III Vegetaes e seus productos									
ASSUCAR BRUTO									
Estados-Unidos.	Kilo	480.000	107:328\$	585.000	125:450\$	300	4:838\$	1.074.900	213:586\$
ALGODÃO EM RAMA									
Grã-Bretanha.	Kilo	—	—	8.000	2:933\$	—	—	8.000	2:933\$
BAGA DE MAMONA									
Grã-Bretanha.	Kilo	—	—	11.512	1:616\$	—	—	11.512	1:616\$
BORRACHA MANGABEIRA									
Grã-Bretanha.	Kilo	—	—	3.010	7:525\$	—	—	3.010	7:525\$
CAROÇOS DE ALGODÃO									
Grã-Bretanha.	Kilo	—	—	299.400	11:976\$	—	—	299.400	11:976\$

ESTADO DE SERGIPE

Commercio Especial

Exportação

Mercadorias embarcadas para o exterior pelos portos do Estado de Sergipe durante os nove primeiros mezes de 1900
Valor official conforme os dados fornecidos pela Repartição Estadoal

MERCADORIAS E DESTINOS	UNIDADE	1º SEMESTRE		3º TRIMESTRE		NOVE MEZES	
		Q. QUANTIDADE	VALOR MIL RÉIS (Papel)	QUANTIDADE	VALOR MIL RÉIS (Papel)	QUANTIDADE	VALOR MIL RÉIS (Papel)
CLASSE I — Animas e seus productos							
CHIFRES			1:018\$				1:018\$
Allemanha	Cento	10,9	218\$			10,9	218\$
COUROS SALGADOS							
Estados-Unidos	Um	100	800\$			100	800\$
CLASSE III — Vegetaes e seus productos							
ASSUCAR			50:303\$		1:480\$		51:783\$
Grã-Bretanha	Kilo	95.260	24:022\$			95.260	24:022\$
Estados-Unidos	"	3.140	534\$			3.140	534\$
	"	92.120	23:488\$			92.120	23:488\$
BORRACHA				590	1:180\$	7.005	14:157\$
Allemanha	"	6.415	12:977\$			6.280	12:572\$
Grã-Bretanha	"	6.280	12:572\$	590	1:180\$	725	1:585\$
	"	135	405\$				
* TICUM EM RAMA				150	300\$	6.800	13:604\$
Portugal	Kilo	6.652	13:304\$				
Total geral			51:321\$		1:480\$		52:801\$

MOVIMENTO DE CAFÉ

DURANTE O ANNO

DE

1900

PELOS PORTOS DO RIO DE JANEIRO, SANTOS, VICTORIA E BAHIA

MOVIMENTO

Café sahido em embarcações de longo curso
PELOS PORTOS DO RIO DE JANEIRO, SANTOS
EM SACCAS

PORTOS DE DESTINO	NOVE MEZES					OUTUBRO			
	RIO	SANTOS	VICTORIA	BAHIA	TOTAL	RIO	SANTOS	VICTORIA	BAHIA
Alexandria	20	12.250			12.270		4.600		
Algoa Bay	1.350				1.350				
Amsterdam		8.000			8.000				
Antuerpia	21.310	141.567		5.283	168.160	7.502	70.116		
Argel	4.250				4.250	775			
Baltimore	228.759				228.759	12.011			
Barcelona	150	80			230	310	2.100		
Beirut		1.000			1.000		250		
Bordéos	752	1.000		3	1.755	875	750		
Bougie						125			
Braila	125				125				
Bremen	1.751	21.480		479	23.716	251	22.025		
Buenos-Ayres	48.336	532		1.200	50.068	5.230	335		100
Cabo da Boa Esperança	30.180				30.180	6.300			
Cadiz	10	525			535		752		
Canal		10.000			10.000				
Catania		20			20				
Constantinopla	11.857				11.857	1.825			
Copenhague	31.251	51.325			82.579	8.250	10.625		
Coquimbó	50				50				
Coronel							20		
Dakar	20				20				
Dedeagatch	125				125	125			
Durban	2.200				2.200	1.000			
East-London	3.700				3.700				
Fiume		6.750			6.750	1.250	2.370		
Galveston	24.743	3.984	5.517		34.244				
Genova	10.492	72.711			83.203	521	11.688		
Gibraltar	75				75				
Hamburgo	151.503	923.803		7.692	1.082.998	44.746	331.914	400	4.710
Havre	31.130	84.326		1.559	117.015	13.940	72.884		3.800

(Continúa)

DE CAFÉ

e de cabotagem, segundo manifestos
VICTORIA E BAHIA, NO ANNO DE 1900
DE 60 KILOS

PORTOS DE DESTINO	NOVEMBRO				DEZEMBRO				DOZE MEZES				
	RIO	SANTOS	VICTORIA	BAHIA	RIO	SANTOS	VICTORIA	BAHIA	RIO	SANTOS	VICTORIA	BAHIA	TOTAL
Alexandria		1.000				500			20	18.350			18.370
Algoa Bay									1.350				1.350
Amsterdam										8.000			8.000
Antuerpia	250	21.850		1.984	4.255	38.840		800	33.317	272.373		8.067	313.757
Argel	575				250	125			5.850	125			5.975
Baltimore	41.854				10.051				292.675				292.675
Barcelona									400	2.530			2.090
Beirut										2.500			2.500
Bordéos	726	500			313	625		100	2.696	2.875		103	5.674
Bougie										250			250
Braila										125			125
Bremen		8.240		994		11.250			2.002	63.001		1.473	66.476
Buenos-Ayres	6.634			257	6.709	660		175	66.939	1.527		1.372	70.198
Cabo da Boa Esperança	1.300				6.300				44.080				44.080
Cadiz									10	1.557			1.567
Canal		13.250								23.250			23.250
Catania											21		21
Constantinopla	2.859	500			4.450	500			20.991	1.000			21.991
Copenhague	3.125	2.100			1.375	2.125			44.004	66.175			110.179
Coquimbó	25								75				75
Coronel									50		20		70
Dakar									20				20
Dedeagatch									125				375
Durban									3.200				3.200
East-London									5.700				5.700
Fiume	1.400	1.260				1.250			2.650	11.630			14.280
Galveston									24.743	3.984	5.517		34.244
Genova		531		250	600	15.246			12.144	107.425		250	119.819
Gibraltar									75				75
Hamburgo	13.762	76.016	1.200	14.486	11.770	122.324	385	6.479	221.781	1.451.057	1.985	33.367	1.711.190
Havre	19.752	55.163			9.750	127.154		4.450	74.572	339.527		9.809	423.008

2
3
4
5
6
7
8
9
10
11
12
13
14
15
16
17
18
19
20
21
22
23
24
25
26
27
28
29
30
31
423
429

MOVIMENTO

Café sahido em embarcações de longo curso

PELOS PORTOS DO RIO DE JANEIRO, SANTOS,

EM SACCAS

PORTOS DE DESTINO	NOVE MEZES					OUTUBRO			
	RIO	SANTOS	VICTORIA	BAHIA	TOTAL	RIO	SANTOS	VICTORIA	BAHIA
(Continuação)									
Kerisunde									
Lisbôa	564	35			599		5		
Liverpool		57			57		6		
Londres	3.242	17.716			20.958	1.000	3.820		240
Malaga		10			10		1.500		
Malta						250			
Marselha	40.943	38.367		8.379	87.689	9.859	11.714		1.450
Messina		125			125				
Montevideo	9.908	1.769			11.677	1.489	500		250
Mossel Bay	1.630				1.630				
Napoles	125	474			599	20	94		
Nova-Orleans	111.559	31.268			142.827	78.924			
Nova-York	1.041.896	993.843	137.595	77.875	2.251.209	109.624	531.466	27.500	20.375
Odessa	10.319	600			10.919	875			
Oran	8.352				8.352	1.125			
Palermo		14			14				
Philppeville	1.625				1.625	725			
Pireo									
Port Elizabeth	34.200				34.200	11.000			
Port Natal	1.025				1,025	510			
Port-Said									
Porto						132			
Punta Arenas	200				200	50			
Rhodes						125			
Rotterdam	2.8119	452.160			454.085	288	144.376		
Salonica	5.125				5.125	250			
Samsoun	875				875	250			
Schio						375			
Sevilha									

(Continua)

DE CAFÉ

e de cabotagem, segundo manifestos

VICTORIA E BAHIA, NO ANNO DE 1900

DE 60 KILOS

PORTOS DE DESTINO	NOVEMBRO				DEZEMBRO				DOZE MEZES				
	RIO	SANTOS	VICTORIA	BAHIA	RIO	SANTOS	VICTORIA	BAHIA	RIO	SANTOS	VICTORIA	BAHIA	TOTAL
									125				125
									564	40			604
		69		700						132		700	832
	500	8.842		398	375	5.580			5.117	35.958		633	41.708
										1.510			1.510
									250				250
	12.956	11.001		1.359	15.350	10.775		1.059	79.108	71.857		12.247	163.212
	125								125	125			250
	1.053	800			610	709			13.060	3.769		250	17.079
					1.300				2.930				2.930
		217			5	213			150	998			1.148
	33.703	33.391			29.538	23.477		8.144	253.774	83.136		8.144	350.054
	89.105	359.072	25.039	7.671	57.466	113.812	11.943		1.298.151	2.091.193	202.077	105.921	3.607.342
	500				125				11.819	600			12.410
	750				125	150			10.352	150			10.502
										14			14
									3.225				3.225
	375				500				250				250
									57.800				57.800
	600				12.000				1.535				1.535
													250
													132
	90	35			80				420	41			461
	250								375				375
									3.107	765.425			768.532
		41.657							6.500	125			6.625
	625	125			500				1.250				1.250
	125								625				625
	250												500
		500											500

Handwritten notes and numbers on the right margin, including '163.212', '592', and '3556,70'.

Handwritten numbers at the bottom right: '592', '3.552,17', and '3556,70'.

MOVIMENTO

Café sahido em embarcações de longo curso

PELOS PORTOS DO RIO DE JANEIRO, SANTOS,

EM SACAS

PORTOS DE DESTINO	NOVE MEZES					OUTUBRO			
	RIO	SANTOS	VICTORIA	BAHIA	TOTAL	RIO	SANTOS	VICTORIA	BAHIA
<i>(continuação)</i>									
Smyrna	10.780	1.375	12.155	776	500
Southampton	713	1.530	2.234	4.477	1.258
Talcahuano	980	980	50
Trebizonda	401	401
Trieste	32.401	363.781	6.475	402.657	4.243	45.176	1.500
Valparaiso	1.440	20	1.460	302
Varna	375	375	100
Veneza	6.875	6.875	1.500
Total para o exterior	1.925.639	3.249.364	149.587	404.724	5.429.314	327.378	1.274.092	20.400	32.183
Cabotagem	167.347	2.731	3.855	173.933	20.745	103	271
TOTAL GERAL	2.092.986	3.252.095	153.442	404.724	5.603.247	348.123	1.274.195	20.671	32.183

DE CAFÉ

e de cabotagem, segundo manifestos

VICTORIA E BAHIA, NO ANNO DE 1900

DE 60 KILOS

NOVEMBRO				DEZEMBRO				DOZE MEZES				
RIO	SANTOS	VICTORIA	BAHIA	RIO	SANTOS	VICTORIA	BAHIA	RIO	SANTOS	VICTORIA	BAHIA	TOTAL
2.500	2.250	1.625	375	15.618	4.500	20.181
.....	284	150	713	1.814	3.642	6.169
100	243	1.373	1.373
251	250	902	902
1.745	36.393	553	35.500	38.942	480.850	7.975	527.767
197	220	2.159	20	2.179
.....	475	475
.....	825	300	2.0000	11.200	300	11.500
238.683	634.001	26.239	28.394	179.443	641.657	12.328	21.357	2.671.143	5.840.114	217.554	186.658	8.924.409
18.478	110	712	16.670	18	55	223.140	2.962	4.803	230.995
257.161	634.111	26.951	28.394	196.013	641.675	12.383	21.357	2.894.283	5.852.076	222.447	186.658	9.155.464

MOVIMENTO

Café sahido em embarcações de longo curso
PELOS PORTOS DO RIO DE JANEIRO, SANTOS, VICTORIA
EM SACCAS

EXPORTADORES	NOVE MEZES					OUTUBRO			
	RIO	SANTOS	VICTORIA	BAHIA	TOTAL	RIO	SANTOS	VICTORIA	BAHIA
Arbuckle Brothers.	260.218	256.573	516.791	16.639	123.940
Naumann, Gepp & Co., Ld.	33.784	680.362	714.146	9.000	228.500
Theodor Wille & Co.	43.470	517.040	560.510	5.528	229.600
J. W. Doane & Co.	453.015	204.013	657.028	59.868	100.032
E. Johnston & Co.	122.552	316.381	438.933	54.788	112.659
Ornstein & Co.	170.215	170.215	33.762
Hard, Rand & Co.	108.384	139.165	52.020	389.569	49.593	44.125	11.000
Gustav Trinks & Co.	47.382	47.382	9.990
Dabelow & Wilberg	16.910	16.910	8.510
Pierre Pradez & Co.	20.119	20.119	2.762
Aretz & Co.	100	3.250	3.350
Karl Valais & Co.	43.050	59.714	93.764	5.575	16.030
John Moore & Co.	27.587	27.587	1.049
Zenha, Ramos & Co.	64.366	64.366	5.904
Gustavus Gudgeon & Co.	13.103	13.103	1.615
Richard Riemer & Co.	23.739	23.739	1.966
Ed. Ashworth & Co.	12.628	12.628	1.813
Dias, Pereira & Almeida	870	870
A. Leuba & Co.	10.725	94.747	105.472	5.755	36.638
Empreza Industrial Brasileira	18.533	18.533	125
Sequeira & Co.	36.901	36.901	7.281
W. F. Mc Laughlin & Co.	121.586	26.651	148.237	15.508	24.375
Pecher & Co.	257	257
Norton, Megaw & Co., Ld.	41.655	41.655	25.252
Roberto do Couto & Co.	19.819	19.819
P. S. Nicolson & Co.	63.697	63.697	500

(Continúa)

DE CAFÉ

e de cabotagem, segundo manifestos
E BAHIA, NO ANNO DE 1900
DE 60 KILOS

NOVEMBRO				DEZEMBRO				DOZE MEZES				
RIO	SANTOS	VICTORIA	BAHIA	RIO	SANTOS	VICTORIA	BAHIA	RIO	SANTOS	VICTORIA	BAHIA	TOTAL
26.183	87.040	4.866	9.483	307.906	477.033	784.939
.....	113.780	8.000	126.562	50.784	1.149.204	1.199.988
11.275	109.450	7.503	90.378	67.776	946.463	1.014.244
38.881	49.508	45.261	40.658	597.025	394.211	991.237
15.531	56.398	7.175	73.875	200.046	559.304	759.350
32.590	19.990	256.557	256.557
31.098	35.485	5.039	19.027	31.937	5.213	298.102	250.712	73.302	622.116
8.375	5.179	70.926	70.926
1.546	2.890	29.766	29.766
5.138	7.845	35.864	35.864
.....	100	3.250	3.350
11.625	4.375	2.500	11.250	62.750	82.369	145.119
5.579	315	34.530	34.530
5.559	5.268	81.097	81.097
1.401	1.965	18.084	18.084
4.985	2.480	33.170	33.170
1.467	15.908	15.908
.....	870	870
250	13.250	125	52.750	16.855	202.435	219.290
.....	18.658	18.658
5.887	3.810	53.829	53.829
13.000	16.865	15.000	4.053	165.094	71.944	237.038
.....	257	257
7.232	13.539	87.678	87.678
1.312	6.040	27.171	27.171
6.250	1.750	72.197	72.197

MOVIMENTO

Café sahido em embarcações de longo curso
PELOS PORTOS DO RIO DE JANEIRO, SANTOS, VICTORIA
EM SACCAS

EXPORTADORES	NOVE MEZES					OUTUBRO			
	RIO	SANTOS	VICTORIA	BAHIA	TOTAL	RIO	SANTOS	VICTORIA	BAHIA
(Continuação)									
Levering & Co.	89.297				89.297	2.003			
Jorge Dias & Irmão	9.645				9.645	6.292			
Karl Krische	73.042	84.698			157.740	5.095	22.801		
Walter Block & Co	1.350				1.350	120			
Zerrenner, Bülow & Co.		158.221			158.221		15.186		
A. Trommel & Co		117.118			117.118		36.029		
Haupt Biehn & Co	12.875				12.875	5.000			
Pecher, Zinzen & Co.			86.452		86.452			12.400	
Carl Hellwig & Co.		158.170			158.170		66.426		
Rose & Knowles.		150.881			150.881		90.452		
Nossack & Co		66.045			66.045		23.171		
Henry Wöltje & Co		73.098			73.098		28.637		
C. Wetzel & Co			8.500		8.500			6.000	
Holworthy, Ellis & Co.		22.837			22.837		3.583		
Prado, Chaves & Ca.		4.474			4.474		6		
George W. Ennor.		18.000			18.000		11.160		
Schmidt & Trost.		88.226			88.226		33.374		
Hayn & Rosenheim							24.270		
Diversos.	42.112	21.431	6.470	104.724	174.737	6.830	3.160	271	32.183
Total.	2.092.986	3.252.095	153.142	104.724	5.700.247	348.123	1.274.195	29.671	32.183

DE CAFÉ

e de cabotagem, segundo manifestos
E BAHIA, NO ANNO DE 1900
DE 60 KILOS

NOVEMBRO				DEZEMBRO				DOZE MEZES				
RIO	SANTOS	VICTORIA	BAHIA	RIO	SANTOS	VICTORIA	BAHIA	RIO	SANTOS	VICTORIA	BAHIA	TOTAL
8.267								99.567				99.567
1.866				1.272				19.075				19.075
3.036	10.025			2.409	9.876			83.582	127.400			210.982
100				400				1.970				1.970
	2.600				9.782				185.789			185.789
	12.643				11.056				176.846			176.846
5.000				4.005				26.880				26.880
		17.330				6.685				122.267		122.267
	42.377				43.307				310.280			310.280
	70.925				42.070				354.328			354.328
	8.549				11.678				109.443			109.443
	3.725				16.222				121.682			121.682
		4.000				1.000				19.500		19.500
	3.682				2.457				32.559			32.559
	12								4.492			4.492
	13.800				3.340				46.309			46.309
	14.274				35.225				171.099			171.099
	8.250				12.364				44.884			44.884
3.778	2.098	582	28.394	7.489	3.355	55	21.857	60.209	30.044	7.378	186.658	284.298
257.161	681.111	26.951	28.394	196.013	641.675	12.383	21.857	2.894.283	5.852.076	222.117	186.658	9.155.464

MOVIMENTO

Café sahido, em embarcação de longo curso
PELOS PORTOS DO RIO DE JANEIRO, SANTOS,
EM SACCAS

EMPRESAS DE NAVEGAÇÃO	NOVE MEZES					OUTUBRO			
	RIO	SANTOS	VICTORIA	BAHIA	TOTAL	RIO	SANTOS	VICTORIA	BAHIA
Lamport & Holt Line.	510.498	624.430	137.595	19.923	1.292.446	53.518	373.927	27.500	18.400
Hamburg S. D. Gesellschaft.	186.171	1.034.648	5.517	2.702	1.229.038	53.046	424.809	400	3.210
Knott's Prince Line	278.900	209.306	548.302	31.169	44.095
Rob. M. Sloman & C ^o Line.	130.967	68.017	3.645	202.629	28.937	80.414	1.885
Chargeurs Réunis.	109.095	82.690	52	191.747	10.190	73.634	3.800
Royal Mail S. P. C ^o	55.798	67.585	5.880	129.272	10.634	2.505	3.348
S. G. de Transports Maritimes.	50.794	43.152	7.475	101.421	5.222	17.390	1.450
Messageries Maritimes	21.990	21.990	4.409
Pacific S. N. Company.	7.818	7.818	502
Austrian Lloyd.	15.643	161.789	3.225	180.657	1.467	31.869	1.500
« Adria » Hungarian N. C ^o	22.797	148.872	3.250	174.919	3.901	17.177
Norddeutscher Lloyd	21.335	225.253	115	246.753	8.123	56.733
Navigazione Generale Italiana.	9.840	39.111	48.951	1.166	5.946
La Veloce	26.758	37.132	63.890	2.826	5.106
La Ligure Brasiliana.	9.438	6.098	15.536	6.137	730
Lopes & Co.	40	40
Companhia Nacional Costeira.	43.997	43.997	5.600
Paraense	873	873
Lloyd Brasileiro	41.514	1.800	43.314	6.867
Empreza Grão Pará	63.230	964	64.250	7.666
A. C. de Freitas & C ^o	5.693	328.974	2.000	336.667	100.834
Empreza Industrial Brasileira.	300	300
Navegação Pernambucana.	200	791	991
Empreza Esperança Maritima.	4.015	4.015	122
Mala Real Portugueza	5.173	14.810	19.983
Companhia Trasatlantica	6.105	590	6.695	4.155	2.884
Diversas	463.892	96.083	3.855	62.923	626.753	102.405	36.103	271
Total.	2.092.986	3.252.095	153.442	104.724	5.603.247	348.123	1.274.195	26.671	32.483

DE CAFÉ

e de cabotagem, segundo manifestos
VICTORIA E BAHIA, NO ANNO DE 1900
DE 60 KILOS

RIO	SANTOS	VICTORIA	BAHIA	NOVEMBRO				DEZEMBRO				DOZE MEZES				
				RIO	SANTOS	VICTORIA	BAHIA	RIO	SANTOS	VICTORIA	BAHIA	RIO	SANTOS	VICTORIA	BAHIA	TOTAL
70.075	259.113	25.039	5.671	11.666	20.423	11.943	8.144	645.757	1.277.893	202.077	52.228	2.177.955				
16.887	133.901	1.200	6.787	13.145	201.033	385	475	269.249	1.794.391	7.502	13.174	2.084.316				
.....	53.234	45.850	42.425	355.925	444.150	770.075				
19.090	35.625	2.000	34.832	178.994	218.918	7.530	405.442				
.....	9.750	426.519	4.450	129.035	382.753	8.302	420.090				
47.177	46.983	5.647	36.367	37.807	1.344	149.976	154.830	16.228	321.084				
9.832	7.501	1.659	9.130	11.835	1.059	74.978	79.887	11.643	166.508				
5.669	150	6.355	275	38.423	425	38.848				
265	543	9.128	9.123				
.....	13.250	533	39.000	17.663	245.908	4.725	268.296				
2.370	39.728	29.068	205.777	3.250	238.005				
.....	36.390	2.478	4.255	39.068	33.763	357.444	2.593	393.800				
406	5.752	125	1.304	11.537	52.113	63.650				
5.169	8.621	14.645	15.731	49.338	66.590	115.928				
6.000	505	674	22.080	7.502	29.582				
.....	40	40				
4.337	5.446	59.440	59.440				
1.283	2.156	2.156				
5.341	7.044	700	60.766	2.500	63.266				
6.889	2.887	80.728	964	81.692				
.....	4.002	54.174	5.693	483.982	6.002	495.677				
.....	50	350	350				
.....	200	791	991				
25	136	4.290	4.298				
.....	5.173	14.810	19.983				
2.147	1.234	12.408	4.708	17.116				
54.259	37.779	712	27.561	16.150	55	5.610	648.117	186.115	4.893	63.533	907.658				
257.161	684.111	26.951	28.394	196.013	641.675	12.373	21.357	2.894.283	5.852.076	222.447	186.658	9.455.464				

MOVIMENTO DE CAFÉ

QUARTO TRIMESTRE DO QUINQUENNIO DE 1896-1900
EM SACCAS DE 60 KILOS

MEZES E ANNOS	ENTRADAS			EMBARQUES			EXISTENCIAS NO ULTIMO DIA DE CADA MEZ		
	RIO	SANTOS	TOTAL	RIO	SANTOS	TOTAL	RIO	SANTOS	TOTAL
Nove mezes									
1900.	2.099.390	3.816.244	5.915.634	2.042.185	3.411.125	5.453.310	292.820	1.013.882	1.306.702
1899.	2.655.881	4.648.633	7.304.514	2.544.824	4.214.008	6.758.832	307.195	1.021.122	1.328.317
1898.	2.608.188	3.901.309	6.509.497	2.467.136	3.746.776	6.213.912	506.774	998.717	1.505.491
1897.	2.854.545	4.076.226	6.930.771	2.737.920	3.550.848	6.288.768	447.449	1.073.641	1.526.090
1896.	1.900.877	2.503.645	4.404.522	1.772.171	2.435.353	4.207.524	275.581	579.891	855.472
Outubro									
1900.	331.160	1.337.136	1.668.296	326.112	1.091.319	1.417.431	281.747	1.259.699	1.541.446
1899.	327.948	753.524	1.081.472	374.628	1.080.331	1.454.959	255.515	699.315	954.830
1898.	329.358	716.399	1.045.757	383.129	833.532	1.216.661	452.989	881.584	1.334.573
1897.	459.187	818.436	1.277.623	491.353	730.465	1.221.818	415.283	1.166.613	1.581.896
1896.	381.831	664.804	1.046.635	429.110	764.089	1.193.199	292.277	444.831	737.108
Novembro									
1900.	244.766	785.536	1.030.302	252.699	721.525	974.224	249.362	1.323.710	1.573.072
1899.	348.415	555.248	903.663	310.850	629.273	940.123	283.080	625.290	913.370
1898.	198.992	428.721	627.713	315.126	500.584	815.710	336.779	809.721	1.146.500
1897.	429.557	572.256	1.001.813	373.584	689.419	1.063.003	471.255	1.049.450	1.520.705
1896.	379.430	659.118	1.038.548	294.348	429.461	723.809	408.226	674.491	1.082.717
Dezembro									
1900.	171.283	579.255	750.538	178.056	656.887	834.943	218.632	1.216.078	1.464.710
1899.	180.537	433.033	613.570	274.478	430.198	704.676	189.139	628.135	817.274
1898.	216.152	474.866	691.018	275.248	610.610	885.858	281.020	678.093	959.113
1897.	369.265	452.629	821.894	463.915	617.463	1.081.378	376.606	854.610	1.231.216
1896.	333.688	450.199	783.887	285.329	594.068	879.397	330.823	599.200	930.023
Doze mezes									
1900.	2.846.539	6.518.168	9.364.707	2.799.052	5.880.856	8.679.908	218.632	1.246.078	1.464.710
1899.	3.512.781	6.395.438	9.908.219	3.504.780	6.353.810	9.858.590	189.139	628.135	817.274
1898.	3.352.690	5.521.295	8.873.985	3.440.639	5.721.502	9.162.141	281.020	678.093	959.113
1897.	4.112.554	5.919.547	10.032.101	4.066.772	5.618.200	9.684.972	376.606	854.610	1.231.216
1896.	2.995.826	4.277.766	7.273.592	2.780.958	4.177.971	6.958.929	330.823	599.200	930.023

Entradas e saídas de café durante o anno de 1900

RIO E SANTOS
Em saccas de 60 kilos

DESTINO	ENTRADAS				
	1º TRIMESTRE	2º TRIMESTRE	3º TRIMESTRE	4º TRIMESTRE	ANNO
Rio	830.431	334.741	934.218	747.119	2.846.539
Santos.	692.344	113.225	2.710.672	2.701.927	6.518.168
Total	1.522.775	747.966	3.644.890	3.449.073	9.364.707
PROCEDENCIA	SAIDAS CONFORME MANIFESTO				
	1º TRIMESTRE	2º TRIMESTRE	3º TRIMESTRE	4º TRIMESTRE	ANNO
Rio exterior.	757.776	443.424	721.439	745.504	2.671.143
Rio cabotagem.	39.766	68.282	59.299	55.793	223.140
Total Rio	797.542	511.706	783.738	801.297	2.894.283
Santos exterior	967.605	438.796	1.792.963	2.599.750	5.849.114
Santos cabotagem	1.721	545	402	231	2.902
Total Santos.	969.326	439.341	1.793.425	2.599.981	5.852.076
Rio e Santos exterior	1.725.381	932.220	2.517.402	3.315.254	8.520.257
Rio e Santos cabotagem.	41.487	68.830	59.701	56.024	226.102
Total geral.	1.766.868	1.001.050	2.577.163	3.401.278	8.746.359

MOVIMENTO DE CAFÉ

QUARTO TRIMESTRE DO QUINQUENNIO DE 1896-1900

EM SACCAS DE 60 KILOS

MEZES E ANNOS	ENTRADAS			EMBARQUES			EXISTENCIAS NO ULTIMO DIA DE CADA MEZ		
	RIO	SANTOS	TOTAL	RIO	SANTOS	TOTAL	RIO	SANTOS	TOTAL
Nove mezes									
1900.	2.099.300	3.816.211	5.915.631	2.042.185	3.411.125	5.453.310	292.820	1.013.882	1.306.702
1899.	2.655.881	4.648.633	7.304.514	2.514.824	4.214.008	6.758.832	307.195	1.021.122	1.328.317
1898.	2.608.188	3.901.309	6.509.497	2.467.136	3.746.776	6.213.912	506.774	998.717	1.505.491
1897.	2.854.545	4.076.226	6.930.771	2.737.920	3.550.848	6.288.768	447.449	1.078.641	1.526.090
1896.	1.900.877	2.503.645	4.404.522	1.772.171	2.435.353	4.207.524	275.581	579.894	855.472
Outubro									
1900.	331.160	1.337.136	1.668.296	326.112	1.091.319	1.417.431	281.747	1.259.609	1.541.446
1899.	327.948	758.521	1.086.472	374.628	1.080.331	1.454.959	255.515	699.315	954.830
1898.	329.358	716.399	1.045.757	383.129	833.532	1.216.661	452.989	881.584	1.334.573
1897.	459.187	818.136	1.277.623	491.353	730.465	1.221.818	415.283	1.166.613	1.581.896
1896.	381.831	664.804	1.046.635	429.110	764.089	1.193.199	292.277	444.831	737.108
Novembro									
1900.	244.706	735.536	1.030.242	252.699	721.525	974.224	249.362	1.323.710	1.573.072
1899.	348.415	555.248	903.663	310.850	629.273	940.123	288.080	625.290	913.370
1898.	198.992	428.721	627.713	315.126	500.584	815.710	336.779	809.721	1.146.500
1897.	429.557	572.256	1.001.813	373.584	689.419	1.063.003	471.255	1.049.450	1.520.705
1896.	379.430	659.118	1.038.548	294.348	429.461	723.809	408.226	674.491	1.082.717
Dezembro									
1900.	171.283	579.255	750.538	178.056	656.887	834.943	218.632	1.216.078	1.464.710
1899.	180.537	433.033	613.570	274.478	430.198	704.676	189.139	628.135	817.274
1898.	216.152	474.866	691.018	275.248	610.610	915.858	281.020	678.093	959.113
1897.	369.265	452.629	821.894	463.915	647.463	1.111.383	376.606	854.610	1.231.216
1896.	333.688	450.199	783.887	285.329	504.068	834.397	330.823	599.200	930.023
Doze mezes									
1900.	2.846.539	6.518.168	9.364.707	2.799.052	5.880.856	8.679.908	218.632	1.246.078	1.464.710
1899.	3.512.781	6.395.438	9.908.219	3.504.780	6.353.810	9.858.590	189.139	628.135	817.274
1898.	3.352.690	5.521.295	8.873.985	3.440.639	5.721.502	9.162.141	281.020	678.093	959.113
1897.	4.112.554	5.919.547	10.032.101	4.066.772	5.618.200	9.684.972	376.606	854.610	1.231.216
1896.	2.995.826	4.277.766	7.273.592	2.780.958	4.177.971	6.958.929	330.823	599.200	930.023

Entradas e saídas de café durante o anno de 1900

RIO E SANTOS

Em saccas de 60 kilos

DESTINO	ENTRADAS				
	1º TRIMESTRE	2º TRIMESTRE	3º TRIMESTRE	4º TRIMESTRE	ANNO
Rio	830.431	331.711	934.218	747.110	2.846.539
Santos.	692.344	413.225	2.710.672	2.701.927	6.518.168
Total	1.522.775	747.966	3.644.890	3.449.076	9.364.707
PROCEDENCIA	SAHIDAS CONFORME MANIFESTO				
	1º TRIMESTRE	2º TRIMESTRE	3º TRIMESTRE	4º TRIMESTRE	ANNO
Rio exterior.	757.776	443.424	724.139	745.504	2.671.143
Rio cabotagem.	30.766	68.252	59.290	55.703	223.140
Total Rio	797.542	511.706	783.738	801.297	2.894.283
Santos exterior	967.605	438.796	1.792.963	2.599.750	5.849.114
Santos cabotagem.	1.721	548	462	231	2.962
Total Santos.	969.326	489.344	1.793.425	2.599.981	5.852.076
Rio e Santos exterior	1.725.381	932.220	2.517.402	3.315.254	8.520.257
Rio e Santos cabotagem.	41.487	68.800	59.761	56.024	226.102
Total geral.	1.766.868	1.001.050	2.577.163	3.401.278	8.746.359

MOVIMENTO DE CAFÉ

NO QUATRIENNIO DE 1897 A 1900

Valor do Café sahido conforme manifestos

MEZES E ANNOS	MOEDA CORRENTE			MOEDA OURO			LIBRAS ESTERLINAS		
	MIL RÉIS			MIL RÉIS					
	RIO	SANTOS	TOTAL	RIO	SANTOS	TOTAL	RIO	SANTOS	TOTAL
9 mezes									
1900 . . .	118.306:393\$	181.018:189\$	299.324:582\$	39.102:645\$	61.895:490\$	100.998:135\$	4.619.188	6.504.421	11.123.609
1899 . . .	118.928:615\$	196.578:506\$	315.507:121\$	32.920:442\$	54.323:376\$	87.243:818\$	3.703.549	6.111.375	9.814.924
1898 . . .	136.760:372\$	211.300:299\$	348.150:671\$	33.383:387\$	52.424:756\$	85.808:143\$	3.755.741	5.897.734	9.653.525
1897 . . .	166.703:883\$	227.736:754\$	394.440:643\$	48.304:186\$	65.812:360\$	114.116:546\$	5.434.230	7.503.916	12.938.146
Outubro									
1900 . . .	17.091:901\$	61.739:155\$	78.831:056\$	6.417:953\$	23.150:848\$	29.568:801\$	722.022	3.063.288	3.785.310
1899 . . .	18.025:577\$	48.847:102\$	66.872:679\$	4.774:355\$	12.937:916\$	17.712:271\$	537.145	1.455.518	1.992.633
1898 . . .	16.444:264\$	38.872:595\$	55.316:859\$	5.123:462\$	12.111:352\$	17.234:814\$	576.389	1.362.527	1.938.916
1897 . . .	26.691:069\$	42.538:008\$	69.229:077\$	7.275:318\$	11.594:845\$	18.870:193\$	818.476	1.304.420	2.122.896
Novem- bro									
1900 . . .	11.165:340\$	30.150:560\$	41.315:900\$	4.533:556\$	11.606:935\$	16.140:511\$	471.532	1.305.781	1.777.333
1899 . . .	17.436:096\$	31.676:057\$	52.112:753\$	4.469:877\$	8.889:627\$	13.359:594\$	502.871	1.000.081	1.502.952
1898 . . .	13.817:558\$	23.740:659\$	37.558:217\$	4.317:987\$	7.418:956\$	11.736:943\$	485.773	834.631	1.320.404
1897 . . .	17.769:965\$	40.370:549\$	58.140:514\$	4.668:812\$	10.606:802\$	15.275:614\$	525.241	1.193.265	1.718.506
Dezem- bro									
1900 . . .	8.620:671\$	27.563:717\$	36.254:388\$	3.133:851\$	9.851:495\$	12.988:346\$	388.551	1.108.629	1.497.180
1899 . . .	16.365:711\$	26.388:217\$	42.753:923\$	4.186:139\$	6.749:768\$	10.935:907\$	470.933	759.349	1.230.282
1898 . . .	13.991:082\$	33.765:087\$	47.756:169\$	3.933:630\$	9.613.931\$	13.597:611\$	448.164	1.081.567	1.529.731
1897 . . .	25.311:028\$	36.622:739\$	61.933:767\$	6.679:429\$	9.664:522\$	16.343:951\$	751.435	1.087.259	1.838.694
12 mezes									
1900 . . .	155.254:245\$	300.471:621\$	455.725:926\$	53.183:005\$	106.507:788\$	159.695:793\$	6.201.313	11.982.119	18.183.432
1899 . . .	170.755:999\$	306.490:482\$	477.226:481\$	46.350:813\$	82.900:687\$	129.251:500\$	5.214.468	9.326.323	14.540.791
1898 . . .	181.013:270\$	307.768:640\$	488.781:916\$	46.808:516\$	81.568:995\$	128.377:511\$	5.266.067	9.176.509	14.442.576
1897 . . .	236.475:951\$	347.268:050\$	583.744:001\$	66.927:775\$	97.678:529\$	164.606:304\$	7.520.382	11.088.860	18.618.242

Nota — Do total correspondente aos 12 mezes foram consignadas para o exterior 8.520,257 saccas de café no valor de 443.616:315\$ e por cabotagem 236,102 saccas no valor de 12.079:111\$000.

MOVIMENTO DE CAFÉ

MEZES E ANNOS	Vendas declaradas			Preços correntes				VALOR DE 10 KILOS POSTOS A BORDO (F. O. B.)
	RIO	SANTOS	TOTAL	NEW-YORK		RIO	SANTOS	
				N. 7 Disponivel	N. 8 Disponivel	N. 7	Good Average	
Nove mezes	Em saccas de 60 kilos			Em cents por libra		Em réis por 10 kilos (papel)		Em réis (ouro)
1900	1.840.000	3.097.000	4.937.000	8.43	8.14	8.905	7.996	3.147
1899	2.286.000	3.976.000	6.262.000	6.12	5.90	7.569	6.745	2.151
1898	2.192.700	3.505.000	5.697.700	6.22	6.02	8.182	8.165	2.302
1897	2.271.000	3.452.000	5.723.000	8.13	7.79	9.131	9.583	3.024
Outubro								
1900	248.000	812.000	1.060.000	8.29	8.04	7.762	7.408	2.954
1899	505.000	633.000	1.138.000	5.83	5.70	7.585	6.530	2.028
1898	316.000	640.000	956.000	6.08	5.83	6.667	6.400	2.360
1897	401.000	584.000	985.000	6.91	6.66	8.120	8.336	2.574
Novembro								
1900	166.000	508.000	674.000	7.85	7.60	7.158	6.109	2.915
1899	397.000	390.000	787.000	6.42	6.21	8.770	7.904	2.368
1898	250.000	585.000	835.000	6.09	5.84	6.961	6.648	2.398
1897	303.000	569.000	872.000	6.37	6.14	7.563	7.238	2.395
Dezembro								
1900	120.000	558.000	678.000	7.12	6.87	6.960	5.896	2.536
1899	208.000	383.000	591.000	6.83	6.63	9.520	8.470	2.586
1898	358.000	555.000	913.000	6.68	6.38	8.078	7.376	2.474
1897	472.000	698.000	1.170.000	6.60	6.30	8.099	8.475	2.450
Doze mezes								
1900	2.374.000	4.975.000	7.349.000	8.27	7.99	8.492	7.364	3.061
1899	3.396.000	5.382.000	8.778.000	6.19	5.97	7.858	6.884	2.261
1898	3.116.700	5.285.000	8.401.700	6.36	5.99	7.961	7.770	2.329
1897	3.447.000	5.303.000	8.750.000	7.68	7.44	8.774	9.232	2.920

MOVIMENTO DE PAPEL-MOEDA

ENTRADAS

NA PRAÇA DO RIO DE JANEIRO

PROCEDENCIAS	OUTUBRO	NOVEMBRO	DEZEMBRO	4º	NOVE MEZES	DOZE MEZES
	MIL RÉIS	MIL RÉIS	MIL RÉIS	TRIMESTRE MIL RÉIS	MIL RÉIS	MIL RÉIS
Por via marítima :						
Alagoas	335:114\$	5:000\$	38:772\$	378:886\$	508:248\$	837:134\$
Amazonas e Pará	49:324\$	45:439\$	74:517\$	169:280\$	17.828:761\$	17.998:041\$
Bahia		52:157\$	118\$	52:275\$	4.214:485\$	4.266:760\$
Ceará	404:619\$	36:523\$	221:774\$	662:916\$	1.665:576\$	2.328:492\$
Espirito Santo	7:450\$	7:000\$	11:495\$	28:945\$	214:592\$	243:537\$
Maranhão	36:800\$	36:389\$	20:157\$	93:355\$	1.312:936\$	1.406:291\$
Parahyba	13:715\$	25:508\$	20:719\$	59:942\$	220:731\$	280:678\$
Paraná	208:126\$	214:967\$	18:918\$	442:011\$	847:653\$	1.280:664\$
Pernambuco	166:600\$	2.462:475\$	746:800\$	3.375:875\$	4.800:344\$	8.176:219\$
Rio Grande do Norte	20:134\$	2:032\$	9:214\$	31:377\$	113:488\$	144:865\$
Rio Grande do Sul	1.297:500\$	1.519:781\$	57:462\$	2.874:743\$	2.569:374\$	5.444:117\$
Santa Catharina	87:931\$	42:400\$	11:480\$	141:571\$	626:000\$	767:661\$
S. Paulo	5:190\$	10:000\$	353\$	15:543\$	46:630\$	62:182\$
Montevideo (em transito)			158:309\$	158:309\$	962:254\$	1.120:563\$
TOTAL	2.632:572\$	4.459:671\$	1.392:785\$	8.485:028\$	35.931:171\$	44.416:199\$
Pela E. de F. Central do Brazil:						
Minas, S. Paulo e Estado do Rio	620:000\$	488:900\$	200:780\$	1.309:680\$	5.331:012\$	6.690:701\$
TOTAL GERAL	3.252:572\$	4.948:580\$	1.593:565\$	9.794:717\$	41.312:183\$	51.106:900\$

MOVIMENTO DE PAPEL-MOEDA

SALIDAS

DA PRAÇA DO RIO DE JANEIRO

DESTINOS	OUTUBRO	NOVEMBRO	DEZEMBRO	4º	NOVE MEZES	DOZE MEZES
	MIL RÉIS	MIL RÉIS	MIL RÉIS	TRIMESTRE MIL RÉIS	MIL RÉIS	MIL RÉIS
Por via marítima:						
Alagoas	900\$	4:800\$		5:700\$	322:984\$	328:681\$
Amazonas e Pará	55:000\$	245:200\$	4.500:000\$	4.800:200\$	16.100:000\$	20.900:200\$
Bahia	1.000:000\$	40:118\$	504:000\$	1.544:118\$	92:150\$	1.636:268\$
Ceará	2:000\$			2:000\$	350:000\$	332:000\$
Espirito Santo	119:000\$	115:000\$	206:000\$	440:000\$	1.598:350\$	2.038:350\$
Matto Grosso					673:713\$	673:713\$
Paraná					2:400\$	2:400\$
Pernambuco	18:805\$		5:500\$	24:305\$	6.604:150\$	6.628:455\$
Piauhv					200:000\$	200:000\$
Rio de Janeiro					7:000\$	7:000\$
Rio Grande do Norte					11:000\$	11:000\$
Rio Grande do Sul	1:000\$			1:000\$	3.453:190\$	3.454:190\$
Santa Catharina	28:899\$	53:200\$		82:099\$	298:050\$	380:149\$
S. Paulo	8.640:000\$	10.500:000\$	8.000:000\$	27.140:000\$	2.131:650\$	29.271:650\$
Sergipe			12:850\$	12:850\$	2.552:339\$	2.565:189\$
Montevideo (em transito)			200:000\$	200:000\$	600:000\$	800:000\$
Paraguay	600\$	200\$		800\$		800\$
TOTAL	9.866:204\$	10.958:518\$	13.428:350\$	34.253:072\$	34.996:973\$	69.250:045\$
Pela E. de F. Central do Brazil:						
Minas, S. Paulo e Estado do Rio	432:535\$	294:064\$	187:093\$	913:692\$	3.933:059\$	4.846:751\$
TOTAL GERAL	10.298:739\$	11.252:582\$	13.615:443\$	35.166:764\$	38.930:032\$	74.096:796\$

MOVIMENTO

Entradas de vapores no porto do Rio

PROCEDENCIAS	Nacionais		Allemaes		Argentinos		Austro-Hungaros		Belgas		Dinamarquezes	
	Cascos	Tonelagem	Cascos	Tonelagem	Cascos	Tonelagem	Cascos	Tonelagem	Cascos	Tonelagem	Cascos	Tonelagem
Portos do Norte	332	195.126	4	1.096			4	5.697				
» Sul	193	88.349	51	113.375	1	805	4	5.697				
Allemanha			75	161.761			15	21.575				
Austria-Hungria			2	3.576								
Belgica									10	20.935		
Cabo da Boa Esperanca									1	1.717	1	1.333
Chile			8	11.903								
Estados-Unidos												
Franca	1	900	8	12.696			1	1.717	4	8.914		
Grã-Bretanha							1	1.357				
India Inglesa												
Italia												
Nova Zelandia												
Portugal												
R. Argentina	2	1.636	2	2.334	19	12.473						
Uruguay	45	38.378	1	1.306	4	3.283						
Total	573	324.449	148	308.277	24	16.561	21	30.356	14	20.890	1	1.333

MARITIMO

de Janeiro, durante o anno de 1900

Francezes		Hespanhoes		Ingleses		Italianos		Norte-Americanos		Portuguezes		Russos		Uruguayos		TOTAL	
Cascos	Tonelag.	Cascos	Tonelag.	Cascos	Tonelag.	Cascos	Tonelag.	Cascos	Tonelag.	Cascos	Tonelag.	Cascos	Tonelag.	Cascos	Tonelag.	Cascos	Tonelagem
10	15.427	1	1.403	3	1.348	18	27.890	1	1.600					336		197.570	
										4	9.170			283		263.725	
														75		161.761	
														45		21.575	
										4	9.170			7		11.294	
														4		6.708	
														30		81.094	
														59		96.122	
64	127.387	1	2.590	39	60.420			1	125					66		131.391	
										1	2.410			219		453.930	
		12	20.758	189	403.888							3	3.609	9		15.162	
														20		57.158	
														2		7.977	
														1		1.594	
														126		253.590	
1	1.594			8	13.793			29	57.153					60		58.071	
36	88.545			9	14.090							4	4.892	2	626		
1	924																
112	233.880	20	31.684	346	721.949	43	90.273	1	125	9	20.750	7	8.561	2	626	1321	1.824.723

Saídas de vapores do porto do Rio

DESTINOS	Nacionais		Allemaes		Argentinos		Austro-Hungaros		Belgas		Chilenos		Dinamarquezes		
	Cascos	Tonelagem	Cascos	Tonelagem	Cascos	Tonelagem	Cascos	Tonelagem	Cascos	Tonelagem	Cascos	Tonelagem	Cascos	Tonelagem	
Portos do Norte	239	205.401					1	1.317	1	1.678					
» Sul	176	87.727	77	162.300	5	3.273	6	8.295	4	7.502					
Allemanha			49	114.173											
Austria-Hungria			1	1.151			13	19.282							
Belgica							1	1.458							
Chile											1	73			
Estados-Unidos			13	17.624					10	20.970					
Franca															
Grã-Bretanha	2	2.056	1	1.396											
Italia															
Madagascar														1	1.333
R. Argentina			5	9.268	18	12.562	1	1.317							
Santa Lucia															
Uruguay	42	36.052	1	1.396	2	1.531									
Total	559	331.236	147	307.308	25	17.366	22	31.669	15	30.150	1	73	1	1.333	

de Janeiro, durante o anno de 1900

Francezes		Hespanhoes		Ingleses		Italianos		Norte-Americanos		Portuguezes		Russos		Uruguayos		TOTAL	
Cascos	Tonelag.	Cascos	Tonelag.	Cascos	Tonelag.	Cascos	Tonelag.	Cascos	Tonelag.	Cascos	Tonelag.	Cascos	Tonelag.	Cascos	Tonelag.	Cascos	Tonelagem
1	1.185			10	11.587	2	3.804									354	224.972
18	27.701			43	60.371					4	9.170	2	2.446	2	626	337	373.411
																49	114.173
																14	20.433
																4	8.453
										3	6.995					47	118.876
																104	170.270
4	7.210															52	117.829
50	113.244															94	241.088
																35	74.467
																1	905
1	905															169	326.402
39	89.747															10	18.098
																53	54.723
2	3.179																
115	243.171	19	33.318	360	751.041	43	90.273	1	125	9	20.750	7	8.561	2	626	1326	1.870.000

MOVIMENTO
Entradas de navios a vela no porto do Rio

PROCEDENCIAS	Nacionais		Allemaes		Argentinos		Dinamarquezes		Franceses	
	Cascos	Tonelagem	Cascos	Tonelagem	Cascos	Tonelagem	Cascos	Tonelagem	Cascos	Tonelagem
Portos do Norte	199	15.423	1	164			1	247		
» Sul	61	10.365					1	717		
Allemanha			3	2.435						
Belgica			1	1.475						
Cabo da Boa Esperanca										
Canada	1	225								
Estados-Unidos									2	1.002
Franca							1	348		
Grã-Bretanha			2	2.842					1	1.114
India Inglesa			1	1.324					1	2.410
Nova Caledonia										
» Zelandia										
Portugal										
R. Argentina					2	1.046				
Total	261	26.013	8	8.240	2	1.046	3	1.312	4	4.526

Saídas de navios a vela do porto do Rio

DESTINOS	Nacionais		Allemaes		Argentinos		Dinamarquezes		Franceses	
	Cascos	Tonelagem	Cascos	Tonelagem	Cascos	Tonelagem	Cascos	Tonelagem	Cascos	Tonelagem
Portos do Norte	203	14.021								
» Sul	48	8.530								
Australia										
Barbados							1	717		
Cabo da Boa Esperanca			2	632			2	469		
Canada	1	225								
Canal										
Chile			3	3.721					2	3.524
Estados-Unidos			1	473						
Grã-Bretanha			2	3.090			2	955		
Guyana Franceza										
Hollanda										
Italia										
India Inglesa									2	1.002
Madagascar										
Nova Escocia										
Nova Brunswick										
R. Argentina			1	760	1	447				
Total	252	22.826	9	8.676	1	447	5	2.141	4	4.526

MARITIMO
de Janeiro, durante o anno de 1900

Ingleses	Italianos		Norte-Americanos		Noruegueses		Orientaes		Portuguezes		Suecos		TOTAL		
	Cascos	Tonel.	Cascos	Tonel.	Cascos	Tonel.	Cascos	Tonel.	Cascos	To nel.	Cascos	Tonel.	Cascos	Tonelagem	
1	493												202	16.027	
													61	10.365	
													4	3.152	
													1	1.475	
3	504					2	886				1	910	6	2.297	
1	186												2	411	
16	16.784			34	24.831	8	3.352						53	44.967	
		2	1.429										4	2.431	
39	60.673					7	6.223						49	70.086	
2	2.225					2	2.135	1	1.298				7	8.096	
1	841												2	2.410	
													1	841	
3	1.893			1	545	2	1.735			2	5.005		8	5.005	
													8	5.219	
66	83.296	2	1.429	35	25.376	16	14.331	1	1.298	8	5.005	1	910	407	472.782

de Janeiro, durante o anno de 1900

Ingleses	Italianos		Norte-Americanos		Noruegueses		Portuguezes		Russos		Suecos		TOTAL		
	Cascos	Tonel.	Cascos	Tonel.	Cascos	Tonel.	Cascos	Tonel.	Cascos	Tonel.	Cascos	Tonel.	Cascos	Tonelagem	
1	298						1	443					204	14.464	
2	4.214												49	8.878	
5	4.675			1	1.118	1	565						2	4.214	
8	6.340					4	3.052						8	7.065	
3	4.166										1	910	17	11.403	
1	193												4	4.391	
16	25.837												1	193	
12	16.124												21	33.082	
16	22.961							6	3.921				50	50.414	
1	653								1	1.223			24	31.568	
													1	653	
													1	697	
													1	550	
													1	1.641	
													2	1.002	
1	825												1	825	
2	2.800												3	3.153	
1	896												5	3.843	
69	89.972	3	1.979	34	24.116	18	16.946	7	4.274	1	1.223	1	910	404	478.036

MOVIMENTO
Entradas de vapores no porto de

PROCEDENCIAS	Nacionais		Allemaes		Argentinos		Austro-Hungaros		Belgas	
	Cascos	Tonelagem	Cascos	Tonelagem	Cascos	Tonelagem	Cascos	Tonelagem	Cascos	Tonelagem
Portos do Norte	46	36.212
Rio	85	47.578	3	5.237
Portos do Sul	59	27.687	11	18.732
Allemanha	70	151.213	.	.	15	21.997	.	.
Austria-Hungria
Belgica	2	3.576
Chile	2	3.888
Estados-Unidos	17	25.437
Franca	3	5.290
Grã-Bretanha	7	11.581
India Inglesa
Italia
Portugal	3	2.035	.	1	2.571
Republica Argentina	4	8.750	.	3	945	.	.	.
Uruguay	32	27.350
Total	222	138.827	114	224.526	6	2.980	15	21.997	6	11.749

Sahidas de vapores do porto de

DESTINOS	Nacionais		Allemaes		Argentinos		Austro-Hungaros		Belgas	
	Cascos	Tonelagem	Cascos	Tonelagem	Cascos	Tonelagem	Cascos	Tonelagem	Cascos	Tonelagem
Portos do Norte	40	31.114	5	8.092
Rio	103	61.362	2	3.171
Portos do Sul	45	47.058	7	11.256	4	2.205
Allemanha	73	155.484	.	.	16	23.553	.	.
Austria-Hungria	1	1.096
Belgica	1	1.086
Bornéos
Chile	1	1.355
Dinamarca	2	6.025	5	9.813
Estados-Unidos	15	21.681
Franca
Grã-Bretanha
Hollanda	1	2.032
Italia
Portugal	1	1.936
Republica Argentina	1	980	7	11.476
Teneriffe
Uruguay	30	16.498
Total	219	126.012	115	222.754	4	2.205	16	23.553	6	11.749

MARITIMO
Santos, durante o anno de 1900

Franceses		Hespanhóes		Ingleses		Italianos		Norneguezes		Portuguezes		Russos		TOTAL	
Cascos	Tonel.	Cascos	Tonel.	Cascos	Tonel.	Cascos	Tonel.	Cascos	Tonel.	Cascos	Tonel.	Cascos	Tonelagem	Cascos	Tonel.
2	2.800	.	.	5	10.333	48	30.012
.	1	1.027	93	63.148
.	71	47.446
.	70	151.213
.	3	6.843	.	.	15	21.997
.	5	10.419
.	.	6	9.899	6	9.899
.	.	.	.	21	29.069	40	58.994
36	56.756	.	.	3	4.923	1	2.410	.	.	57	59.166
.	.	11	18.522	64	111.337	2	2.433	87	149.163
.	.	.	.	3	4.923	4	6.290
.	28	32.761	.	1	1.367	.	.	.	28	32.761
2	2.778	2	2.778
14	24.973	.	.	34	68.689	11	23.724	1	1.223	68	131.915
1	923	.	.	8	11.322	44	40.540
55	88.230	17	28.421	135	236.223	40	57.512	1	1.367	4	9.253	3	3.656	618	824.741

Santos, durante o anno de 1900

Franceses		Hespanhóes		Ingleses		Italianos		Norneguezes		Portuguezes		Russos		TOTAL	
Cascos	Tonel.	Cascos	Tonel.	Cascos	Tonel.	Cascos	Tonel.	Cascos	Tonel.	Cascos	Tonel.	Cascos	Tonelagem	Cascos	Tonel.
.	.	.	.	7	9.603	1	1.223	53	49.032
1	1.585	.	.	14	22.183	1	1.210	121	89.511
.	.	.	.	2	1.377	58	31.896
.	73	155.484
.	17	24.649
.	2	3.708	1	1.086
.	2	3.708
.	.	7	11.515	8	12.870
.	2	6.025
3	4.563	1	1.403	59	96.912	83	134.372
31	50.106	1	2.175	.	.	32	52.281
.	.	5	8.563	22	57.205	27	65.708
.	1	2.032
.	34	67.862	34	67.862
.	2	4.668	.	.	2	4.668
10	14.222	1	1.366	22	36.061	6	10.193	1	1.367	49	77.601
10	17.754	1	1.336	2	3.416	1	1.336
55	88.230	15	24.183	130	230.465	40	78.085	1	1.367	3	6.843	2	2.433	606	817.879

MOVIMENTO

Entradas de navios a vela no porto de

PROCEDENCIAS	Nacionais		Allemaes		Argentinos		Hespanhoes		Ingleses	
	Casos	Tonelagem	Casos	Tonelagem	Casos	Tonelagem	Casos	Tonelagem	Casos	Tonelagem
Portos do Norte	9	625
Portos do Sul	28	3.052
Allemanha	4	5.091
Belgica	1	1.227
Cabo da Boa Esperanca	2	462
Canada
Estados Unidos	6	8.077	9	9.378
Grã-Bretanha	1	1.304	.	.
Hespanha	3	1.839	.	.
Italia	4	4.034
Portugal	1	595
Republica Argentina
Suecia
Total	37	3.677	11	14.395	1	595	4	3.143	15	13.874

Saídas de navios a vela do porto de

DESTINOS	Nacionais		Allemaes		Argentinos		Hespanhoes	
	Casos	Tonelagem	Casos	Tonelagem	Casos	Tonelagem	Casos	Tonelagem
Portos do Norte	14	953
» » Sul	29	3.332
Barbados
Cabo da Boa Esperanca
Canal
Chile	5	6.673
Cuba
Estados-Unidos	3	4.121
Grã-Bretanha	1	543
Hespanha
Hollanda
Italia	1	535
Nova Brunswick
Nova Escossia	1	595	.	.
Republica Argentina	4	4.559
Total	43	4.283	12	15.353	1	595	2	1.078

MARITIMO

Santos, durante o anno de 1900

Italianos	Norte-Americanos		Noruegueses		Portuguezes		Russos		Suecos		TOTAL		
	Casos	Tonelagem	Casos	Tonelagem	Casos	Tonelagem	Casos	Tonelagem	Casos	Tonelagem	Casos	Tonelagem	
.	.	.	.	1	572	10	1.197	
.	28	3.052	
.	4	5.091	
.	1	1.227	
.	1	288	1	233	
.	2	462	
.	.	.	2	1.672	2	1.672	
.	3	2.722	.	.	1	411	19	20.588	
.	1	1.304	
1	346	1	346	
.	1	1.087	.	.	.	4	2.926	
.	2	1.849	7	6.478	
.	1	316	1	346	
1	346	2	1.672	6	5.143	1	1.087	1	411	2	634	81	44.977

Santos, durante o anno de 1900

Ingleses	Italianos	Noruegueses		Norte-Americanos		Portuguezes		Russos		Suecos		TOTAL			
		Casos	Tonelagem	Casos	Tonelagem	Casos	Tonelagem	Casos	Tonelagem	Casos	Tonelagem	Casos	Tonelagem		
.	14	953		
.	.	.	.	1	313	30	3.645		
.	.	.	.	1	557	1	557		
.	.	.	.	1	955	1	955		
.	1	411	.	.	1	411		
2	1.583	7	8.256		
1	1.480	1	1.480		
2	1.749	.	.	2	2.020	2	1.672	1	1.087	.	.	10	10.649		
7	5.538	.	.	1	572	8	6.160		
.	1	543		
.	1	346	1	346	
.	.	1	346	1	346		
.	1	535		
.	.	.	.	1	1.039	1	1.039		
2	1.523	7	6.677		
14	11.923	1	346	7	5.456	2	1.672	1	1.087	1	411	1	346	85	42.552

MOVIMENTO DO CAMBIO

Tabella demonstrativa das taxas medias mensaes e dos extremos do cambio sobre Londres durante os quatro trimestres do quadriennio de 1897 a 1900

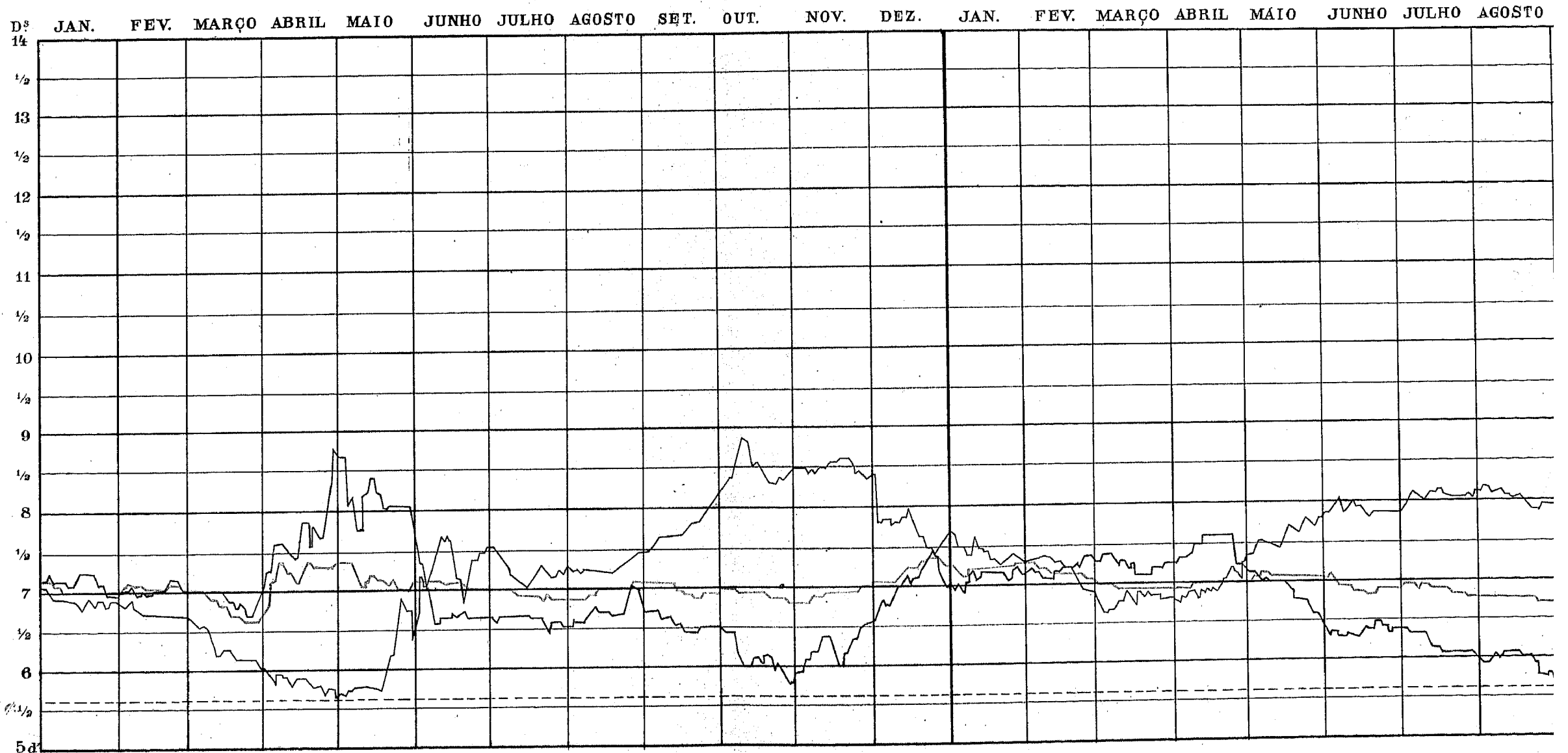
MEZES E ANNOS	Official		Bancario						DEPRECIACAO %	AGIO %
	TAXA MÈDIA		TAXA MÈDIA DO BALCÃO		EXTREMOS					
	A 90 d/o	A vista	A 90 d/o	A vista	BANCARIO		PARTICULAR			
					Minimo	Maximo	Minimo	Maximo		
Nove mezes										
1900.	9 15/64	9 12/64	9 3/16	9 1/8	6 15/16	14 3/8	7	14 1/2	66,20	195,89
1899.	7 37/64	7 33/64	7 33/64	7 29/64	6 5/8	8 1/4	6 11/16	8 5/16	72,39	262,26
1898.	6 53/64	6 13/16	6 13/16	6 3/4	5 5/8	8 1/4	5 21/32	8 9/32	74,70	295,43
1897.	7 53/64	7 29/32	7 53/64	7 31/64	7 1/16	9	7 1/16	9 1/8	71,06	245,60
Outubro										
1900.	10 17/64	10 15/64	10 7/32	10 5/32	9 7/8	10 19/32	9 15/16	10 11/16	62,68	165,85
1899.	7 15/64	7 7/32	7 13/64	7 9/64	6 15/16	7 15/32	7	7 17/32	73,65	277,55
1898.	8 1/2	8 15/32	8 15/32	8 13/32	8 3/16	8 7/8	8 9/32	8 15/16	68,83	220,96
1897.	7 3/8	7 23/64	7 11/32	7 9/32	7 1/4	7 17/32	7 9/32	7 9/16	72,73	266,87
Novembro										
1900.	10 7/16	10 13/32	10 3/8	10 5/16	9 13/16	10 3/4	9 7/8	10 13/16	61,80	161,81
1899.	7 1/64	7	6 63/64	6 59/64	6 7/8	7 5/32	6 29/32	7 7/32	74,36	290,08
1898.	8 17/32	8 1/2	8 1/8	8 7/16	8 5/16	8 3/4	8 11/32	8 13/16	68,75	220,00
1897.	7 7/64	7 3/32	7 7/64	7 3/64	6 7/8	7 11/32	6 29/32	7 13/32	73,72	280,64
Dezembro										
1900.	9 7/8	9 27/32	9 33/64	9 29/64	9 9/16	10 1/16	9 19/32	10 1/8	63,32	176,48
1899.	7	6 63/64	6 31/32	6 29/32	6 29/32	7 1/16	6 31/32	7 1/8	74,42	290,95
1898.	7 51/64	7 49/64	7 3/4	7 11/16	7 11/32	8 5/16	7 3/8	8 5/16	71,52	251,21
1897.	7 7/64	7 3/32	7 3/32	7 1/32	7	7 7/32	7 1/16	7 9/32	73,61	278,94
Doze mezes										
1900.	9 31/64	9 29/64	9 27/64	9 23/64	6 15/16	14 3/8	7	14 1/2	65,33	188,48
1899.	7 29/64	7 27/64	7 27/64	7 23/64	6 5/8	8 1/4	6 11/16	8 5/16	72,74	266,82
1898.	7 13/64	7 3/16	7 8/32	7 3/32	5 5/8	8 7/8	5 21/32	8 15/16	73,49	276,16
1897.	7 43/64	7 41/64	7 11/16	7 5/8	6 7/8	9	6 29/32	9 1/8	71,69	253,37

SERVIÇO DE ESTATÍSTICA

Curso do Cambio, do café disponível em N


1898

EM
1899



Preço em Nova York 3 1/2 % 1/2

Escala Vertical
Preço do Café no Rio, por 10 kgs.



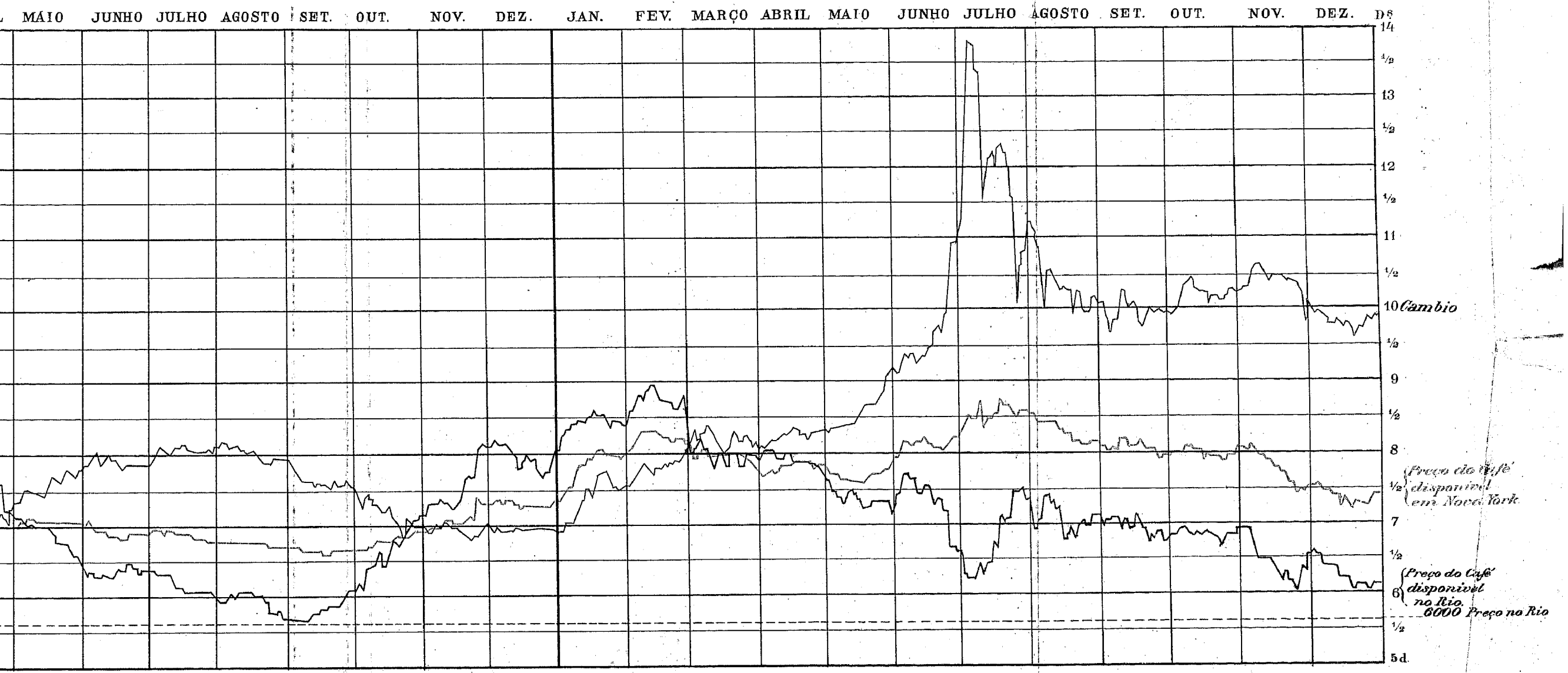
Preço e

STATISTICA COMMERCIAL

Disponível em Nova York e no Rio de Janeiro

EM
1899

1900



Escala Vertical
Preço do Café em Nova York, c/ por lb.



IMP. NACIONAL

ORGANISADO POR IGNACIO DE MELLO.

Serviço de Estatística Commercial

Capital Federal, 1º de Dezembro de 1900

Cam. Inv. Ministro.

A estatística do movimento da Exportação dos poucos Estados que nos forneceram os dados, ainda que incompletos, e que publicámos no 2º Boletim, despertou tanto interesse que é com o maior pesar que tenho de registrar a falta quasi absoluta de dados posteriores d'essas procedencias, com excepção dos de S. Paulo que têm sido sempre regularmente fornecidos e os do 1º trimestre do Rio Grande do Sul e 2º do Pará que infelizmente chegaram tarde para serem publicados n'este boletim.

Temos officiado solicitando aos diversos Governos a remessa d'esses dados, precisos para a apreciação da Exportação do anno que está prestes a findar, mas baldados têm sido os nossos esforços.

Sómente com os elementos proprios que serão fornecidos a essa Repartição no anno vindouro poder-se-ha conhecer a verdadeira importancia de nossa Exportação.

O DIRECTOR,

J. P. Wileman

EXPORTAÇÃO DE PRODUCTOS NACIONAES

PELOS

Rio de Janeiro e Santos (S. Paulo)

COMMERCCO

POR MERCADORIAS E DESTINOS

PORTOS DO

durante os nove mezes de 1900

ESPECIAL

MERCADORIAS E DESTINOS	UNIDADE	1º SEMESTRE		JULHO		AGOSTO		SETEMBRO		3º TRIMESTRE		NOVE MEZES	
		QUANTIDADE	VALOR—MIL RÉIS (Papel)	QUANTIDADE	VALOR—MIL RÉIS (Papel)	QUANTIDADE	VALOR—MIL RÉIS (Papel)	QUANTIDADE	VALOR—MIL RÉIS (Papel)	QUANTIDADE	VALOR—MIL RÉIS (Papel)	QUANTIDADE	VALOR—MIL RÉIS (Papel)
CLASSE I — Animacs e seus productos													
ANIMAES VIVOS	Cabeça	20	237\$	—	—	—	—	—	—	—	—	20	237\$
Austria	>	2	20\$	—	—	—	—	—	—	—	—	2	20\$
França	>	1	200\$	—	—	—	—	—	—	—	—	1	200\$
Estados Unidos	>	17	17\$	—	—	—	—	—	—	—	—	17	17\$
BARBATANAS	Kilo	10.600	27.878\$	—	—	—	—	—	—	—	—	10.600	27.878\$
Grã-Bretanha	>												
BUCHOS DE PEIXE	Kilo	448	671\$	—	—	—	—	—	—	—	—	448	671\$
Allemanha	>												
CAMARÕES SECCOS	Kilo	—	—	56	150\$	19	21\$	—	—	75	171\$	75	171\$
França	>	—	—	—	—	10	21\$	—	—	19	21\$	19	21\$
Uruguay	>	—	—	56	150\$	—	—	—	—	56	150\$	56	150\$
CHIFRES, OSSOS, UNHAS E UMBIGOS	Kilo	306.936	215.152\$	16.957	10.598\$	152.578	95.506\$	59.500	18.290\$	229.035	124.394\$	535.971	3.39.546\$
Allemanha	>	30.946	53.757\$	10.957	10.598\$	—	—	—	—	10.957	10.598\$	50.003	64.355\$
França	>	235.740	159.045\$	—	—	152.578	95.506\$	50.500	18.290\$	212.078	113.796\$	477.818	373.441\$
Grã-Bretanha	>	1.250	1.750\$	—	—	—	—	—	—	—	—	1.250	1.750\$
CINZAS DE OSSOS	Kilo	—	—	—	—	1.000	30\$	—	—	1.000	30\$	1.000	30\$
França	>												
COLLA DE PEIXE	Kilo	410	1.136\$	—	—	—	—	—	—	—	—	410	1.136\$
Allemanha	>												
COUROS CURTIDOS	Kilo	—	—	—	—	85	100\$	—	—	85	100\$	85	100\$
Grã-Bretanha	>												
COUROS SALGADOS	Kilo	2.726.327	2.389.229\$	109.275	89.278\$	770.535	568.655\$	430.095	329.602\$	1.309.905	987.535	4.036.232	3.376.764\$
Allemanha	>	448.716	403.614\$	109.275	89.278\$	—	—	80.205	63.754\$	189.570	153.032\$	638.280	559.645\$
França	>	1.361.771	1.112.567\$	—	—	770.535	568.655\$	340.800	265.848\$	1.120.335	834.503\$	2.482.106	1.947.076\$
Grã-Bretanha	>	915.840	870.048\$	—	—	—	—	—	—	—	—	915.840	870.048\$
COUROS SECCOS	Kilo	100.489	128.876\$	5.250	7.350\$	49.444	46.378\$	—	—	54.694	53.728\$	155.183	182.604\$
Allemanha	>	35.440	45.327\$	570	79\$	35.871	33.647\$	—	—	33.441	34.445\$	71.890	79.772\$
Austria	>	14.274	17.129\$	—	—	3.113	2.920\$	—	—	3.113	2.920\$	17.337	20.049\$
França	>	18.800	24.740\$	—	—	10.460	9.811\$	—	—	10.460	9.811\$	29.230	31.551\$
Grã-Bretanha	>	3.501	4.001\$	—	—	—	—	—	—	—	—	3.501	4.001\$
Grecia	>	10.213	14.298\$	4.680	6.55\$	—	—	—	—	4.380	6.55\$	14.893	20.850\$

COMMERCIO ESPECIAL

MERCADORIAS E DESTINOS	UNIDADE	1º SEMESTRE		JULHO	
		QUANTIDADE	VALOR—MIL RÉIS (Papal)	QUANTIDADE	VALOR—MIL RÉIS (Papal)
CLASSE I — Animacs e seus productos					
<i>(Continuação)</i>					
BOUROS SECCOS					
<i>Continuação</i>					
Hollanda	Kilo	13.800	16:032\$	—	—
Italia	>	2.892	4:040\$	—	—
Estados Unidos	>	1.500	1:800\$	—	—
ORINA	Kilo	8.640	14:649\$	55	83\$
Allemanha	>	1.253	2:170\$	55	83\$
França	>	4.987	8:633\$	—	—
Grã-Bretanha	>	2.400	3:840\$	—	—
FLORES DE PENNAS	Kilo	5	50\$	—	—
Grã-Bretanha	}				
GLYCERINA	Kilo	102.656	122:850\$	—	—
França	}				
Lã EM RAMA	Kilo	100	80\$	1.222	1.344\$
Allemanha	}				
LINGUAS SECCAS	Kilo	140	584\$	—	—
França	>	—	—	—	—
Italia	>	3	4\$	—	—
Portugal	>	137	580\$	—	—
MEL DE ABELHAS	Kilo	500	1:100\$	—	—
Uruguay	}				
OSTRAS	Kilo	46.590	15:032\$	4.900	1:715\$
Argentina	>	7.000	2:100\$	—	—
Uruguay	>	39.590	12:932\$	4.900	1:715\$
PELLES CRUAS E CURTIDAS	Kilo	1.744	7:011\$	—	—
Allemanha	>	1.290	2:120\$	—	—
França	>	16	120\$	—	—
Grã-Bretanha	>	105	732\$	—	—
Estados Unidos	>	324	4:030\$	—	—
SOLA	Kilo	80	128\$	—	—
França	}				

EXPORTAÇÃO

AGOSTO		SETEMBRO		2º TRIMESTRE		NOVE MEZES	
QUANTIDADE	VALOR—MIL RÉIS (Papal)	QUANTIDADE	VALOR—MIL RÉIS (Papal)	QUANTIDADE	VALOR—MIL RÉIS (Papal)	QUANTIDADE	VALOR—MIL RÉIS (Papal)
—	—	—	—	—	—	13.800	16:632\$
—	—	—	—	—	—	2.892	4:040\$
—	—	—	—	—	—	1.500	1:800\$
2.119	3:412\$	583	1:108\$	2.757	4:603\$	11.397	19:252\$
—	—	—	—	55	83\$	1.308	2:250\$
2.110	3:412\$	583	1:108\$	2.702	4:520\$	7.680	13:153\$
—	—	—	—	—	—	2.400	3:840\$
—	—	—	—	—	—	5	50\$
35.623	36:472\$	17.834	17:121\$	53.457	53:593\$	156.113	176:443\$
—	—	—	—	1.222	1:344\$	1.322	1:424\$
50	141\$	—	—	50	141\$	190	725\$
25	100\$	—	—	25	100\$	25	100\$
—	—	—	—	—	—	3	4\$
25	41\$	—	—	25	41\$	102	621\$
—	—	—	—	—	—	500	1:100\$
5.500	1:925\$	3.000	450\$	13.400	4:090\$	59.890	19:122\$
—	—	—	—	—	—	7.000	2:100\$
5.500	1:925\$	3.000	450\$	13.400	4:090\$	52.000	17:022\$
—	—	—	—	—	—	1.744	7:011\$
—	—	—	—	—	—	1.290	2:120\$
—	—	—	—	—	—	16	120\$
—	—	—	—	—	—	105	732\$
—	—	—	—	—	—	324	4:030\$
—	—	—	—	—	—	80	128\$

COMMERCIO ESPECIAL

MERCADORIAS E DESTINOS	UNIDADE	1º SEMESTRE		JULHO	
		QUANTIDADE	VALOR—MIL RÉIS (Papel)	QUANTIDADE	VALOR—MIL RÉIS (Papel)
CLASSE II — Mineraes e seus productos (Continuação)					
JOIAS	—	—	16:182\$	—	—
Belgica	—	—	1:000\$	—	—
Grã-Bretanha	—	—	12:800\$	—	—
Argentina	—	—	2:182\$	—	—
Chile	—	—	200\$	—	—
KAOLIM	Kilo	945	300\$	—	—
Allemanha	Tonelada	60.201	2:668\$441	7.975	363:443\$
MANGANEZ	—	580	21:380\$	10	456\$
Belgica	»	400	16:817\$	—	—
França	»	30.351	1.250:143\$	6.355	280:616\$
Grã-Bretanha	»	1.470	59:977\$	1.560	71:093\$
Hollanda	»	27.400	1.316:113\$	50	2:278\$
Estados Unidos	»	5.103.668	874:435\$	622.789	39:454\$
METAES VELHOS	Kilo	4.523.633	215:477\$	608.831	29:223\$
AÇO E FERRO	»	1.118:675	53:419\$	4.301	206\$
Allemanha	»	—	—	350	17\$
França	»	1.900.250	90:262\$	—	—
Grã-Bretanha	»	1.489.000	71:042\$	604.180	29:000\$
Italia	»	15.708	754\$	—	—
Estados Unidos	»	23.467	6:331\$	—	—
CHUMBO E ZINCO	»	17.312	4:912\$	—	—
Allemanha	»	6.155	1:419\$	—	—
Grã-Bretanha	»	556.568	652:627\$	13.958	10:231\$
OUTROS METAES	»	412.891	469:228\$	4.335	3:179\$
Allemanha	»	—	—	—	—
Dinamarca	»	131.050	109:365\$	4.496	3:295\$
Grã-Bretanha	»	12.526	13:931\$	5.126	3:757\$
Italia	»	58	59\$	—	—
Estados Unidos	»	43	41\$	—	—
Uruguay	»	—	—	—	—
MICA	Kilo	4.138	7:586\$	4.142	9:651\$
Allemanha	»	1.603	2:806\$	—	—
França	»	—	—	1.228	2:801\$
Grã-Bretanha	»	2.595	4:780\$	2.014	6:790\$
Estados Unidos	»	—	—	—	—

EXPORTAÇÃO

AGOSTO		SETEMBRO		3º TRIMESTRE		NOVE MEZES	
QUANTIDADE	VALOR—MIL RÉIS (Papel)	QUANTIDADE	VALOR—MIL RÉIS (Papel)	QUANTIDADE	VALOR—MIL RÉIS (Papel)	QUANTIDADE	VALOR—MIL RÉIS (Papel)
—	—	—	—	—	—	—	16:182\$
—	—	—	—	—	—	—	1:000\$
—	—	—	—	—	—	—	12:800\$
—	—	—	—	—	—	—	2:182\$
—	—	—	—	—	—	—	200\$
—	—	—	—	—	—	945	300\$
8.750	398:764\$	—	—	16.725	762:207\$	76.926	3.430:648\$
—	—	—	—	10	456\$	590	25:845\$
—	—	—	—	400	—	400	16:817\$
8.250	375:977\$	—	—	14.065	665:593\$	44.955	1.915:738\$
500	22:787\$	—	—	2.080	93:880\$	3.530	153:857\$
—	—	—	—	50	2:278\$	27.450	1.318:391\$
62.846	11:329\$	284.033	37:600\$	969.668	88:383\$	6.073.336	962:818\$
50.126	2:005\$	256.700	10:268\$	915.657	41:496\$	5.439.290	256:973\$
50.126	2:005\$	36.700	1:468\$	91.427	3:679\$	1.209.802	57:098\$
—	—	—	—	350	17\$	350	17\$
—	—	—	—	—	—	1.900.250	90:262\$
—	—	220.000	3:800\$	824.180	37:800\$	2.313.180	108:642\$
—	—	—	—	—	—	15.708	754\$
—	—	—	—	—	—	23.467	6:331\$
—	—	—	—	—	—	17.312	4:912\$
—	—	—	—	—	—	6.155	1:419\$
12.720	9:324\$	27.333	27:332\$	54.011	46:887\$	610.579	699:514\$
8.129	5:950\$	14.317	14:317\$	26.782	23:453\$	433.073	492:383\$
—	—	2.721	2:721\$	2.721	2:721\$	2.721	2:721\$
4.591	3:365\$	10.295	10:294\$	19.382	16:954\$	150.432	136:319\$
—	—	—	—	5.126	3:757\$	17.652	17:688\$
—	—	—	—	—	—	58	59\$
—	—	—	—	—	—	43	41\$
4.156	9:683\$	2.236	6:708\$	10.534	26:042\$	14.732	33:628\$
800	1:861\$	—	—	800	1:861\$	2.403	4:670\$
1.440	3:355\$	1.200	3:000\$	3.868	9:816\$	3.868	9:816\$
1.480	3:418\$	1.036	3:108\$	5.430	13:346\$	8.025	18:126\$
436	1:016\$	—	—	436	1:016\$	433	1:016\$

COMMERCIO ESPECIAL

MERCADORIAS E DESTINOS	UNIDADE	1º SEMESTRE		JULHO	
		QUANTIDADE	VALOR—MIL RÉIS (Papel)	QUANTIDADE	VALOR—MIL RÉIS (Papel)
CLASSE II — Mineraes e seus productos					
<i>(Continuação)</i>					
MINERIOS NÃO ESPECIFICADOS	Kilo	500.560	25.619\$	—	—
França	>	150	500\$	—	—
Grã-Bretanha	>	410	119\$	—	—
Hollanda	>	500.000	25.000\$	—	—
OURO	Gramma	—	7.058.601\$	—	562.638\$
EM BARRA	>	2.211.779,330	7.034.103\$	238.151	562.638\$
Allemanha	>	11.444,500	52.000\$	—	—
Grã-Bretanha	>	2.197.334,830	6.082.103\$	238.151	562.638\$
VELHO	>	—	24.498\$	—	—
França	>	—	21.498\$	—	—
Grã-Bretanha	>	—	—	—	—
PEDRAS	Kilo	1.337	2.345\$	—	—
AGATHAS	>	132	197\$	—	—
Allemanha	>	—	—	—	—
NÃO ESPECIFICADAS	>	1.205	2.148\$	—	—
Allemanha	>	1.095	1.792\$	—	—
Grã-Bretanha	>	95	300\$	—	—
Estados Unidos	>	15	56\$	—	—
PRATA EM OBRAS	Kilo	—	25.990\$	—	—
França	>	—	25.700\$	—	—
Uruguay	>	—	200\$	—	—
PRATA E OURO EM OBRAS	Kilo	—	3.317\$	—	—
França	>	—	—	—	—
PRATA, OURO E PLATINA	Kilo	—	—	—	166.000\$
Allemanha	>	—	—	—	166.000\$
França	>	—	—	—	—
PRATA VELHA	Kilo	—	—	—	400\$
Grã Bretanha	>	—	—	—	—
Total da classe II	—	—	11.061.537\$	—	1.183.315\$

EXPORTAÇÃO

AGOSTO		SETEMBRO		3º TRIMESTRE		NOVE MEZES	
QUANTIDADE	VALOR—MIL RÉIS (Papel)	QUANTIDADE	VALOR—MIL RÉIS (Papel)	QUANTIDADE	VALOR—MIL RÉIS (Papel)	QUANTIDADE	VALOR—MIL RÉIS (Papel)
—	—	—	—	—	—	500.560	25.619\$
—	—	—	—	—	—	150	500\$
—	—	—	—	—	—	410	119\$
—	—	—	—	—	—	500.000	25.000\$
—	768.539\$	—	843.168\$	—	2.174.345\$	—	9.232.946\$
293.680,004	766.139\$	313.420,249	843.168\$	845.251,253	2.171.945\$	3.057.030,583	9.206.048\$
—	—	681	1.760\$	681	1.760\$	15.125,500	53.760\$
233.680,004	766.139\$	312.739,249	841.408\$	844.570,253	2.170.185\$	3.041.905,083	9.152.288\$
—	2.400\$	—	—	—	2.400\$	—	26.898\$
—	—	—	—	—	—	—	24.498\$
—	2.400\$	—	—	—	2.400\$	—	2.400\$
—	—	—	—	—	—	1.337	2.345\$
—	—	—	—	—	—	132	197\$
—	—	—	—	—	—	1.205	2.148\$
—	—	—	—	—	—	1.095	1.792\$
—	—	—	—	—	—	95	300\$
—	—	—	—	—	—	15	56\$
—	—	—	—	—	—	—	25.990\$
—	—	—	—	—	—	—	25.700\$
—	—	—	—	—	—	—	200\$
—	—	—	—	—	—	—	3.317\$
—	2.590\$	—	—	—	166.590\$	—	166.590\$
—	—	—	—	—	—	—	166.000\$
—	2.500\$	—	—	—	2.500\$	—	2.500\$
—	—	—	—	—	—	—	400\$
—	1.203.240\$	—	1.001.377\$	—	3.387.932\$	—	14.449.469\$

COMMERCIO ESPECIAL

MERCADORIAS E DESTINOS	UNIDADE	1º SEMESTRE		JULHO	
		QUANTIDADE	VALOR—MIL RÉIS (Papel)	QUANTIDADE	VALOR—MIL RÉIS (Papel)
CLASSE III — Vegetaes e seus productos					
<i>(Continuação)</i>					
CAFÉ					
<i>(Continuação)</i>					
Gibraltar	Sacca	75	4:315\$	—	—
Grã-Bretanha	»	5.587	336:853\$	6.480	333:462\$
Hespanha	»	75	4:610\$	250	12:865\$
Hollanda	»	194.801	11.702:689\$	61.232	3.146:466\$
Italia	»	20.323	1.813:789\$	11.420	584:486\$
Portugal	»	599	32:703\$	—	—
Romania	»	—	—	125	6:132\$
Russia	»	1.275	73:583\$	2.275	111:609\$
Turquia (Europa)	»	8.532	540:286\$	500	24:529\$
Argentina	»	31.790	2.104:568\$	6.094	343:403\$
Chile	»	665	37:605\$	200	9:812\$
Estados Unidos	»	1.505.785	97.927:933\$	101.030	9.698:977\$
Uruguay	»	6.663	372:190\$	611	29:975\$
Asia	»	4.556	284:581\$	1.125	58:302\$
Africa (Norte)	»	12.117	700:803\$	2.375	117:716\$
Africa (Sul)	»	32.230	1.851:507\$	3.150	124:536\$
Canal (A' ordem)	»	10.000	660:390\$	—	—
CAFÉ EM PÓ					
Grã-Bretanha	Kilo	212	318\$	—	—
Italia	»	100	150\$	—	—
Hespanha	»	50	75\$	—	—
Portugal	»	62	93\$	—	—
CARÇOS DE ALGODÃO					
Allemanha	Kilo	20.000	4:000\$	—	—
França	»	10.000	2:000\$	—	—
CASCAS DE CEVADA					
Allemanha	Kilo	20.400	2:693\$	—	—
CEREAES NÃO DISCRIMINADOS					
Grã-Bretanha	Kilo	10	10\$	—	—
CHARUTOS E CIGARROS					
Allemanha	Kilo	1.586	14:197\$	693	5:422\$
Belgica	»	882	6:933\$	291	2:277\$
Dinamarca	»	15	50\$	—	—

EXPORTAÇÃO

QUANTIDADE	VALOR—MIL RÉIS (Papel)	3º TRIMESTRE		NOVE MEZES	
		QUANTIDADE	VALOR—MIL RÉIS (Papel)	QUANTIDADE	VALOR—MIL RÉIS (Papel)
—	—	—	—	75	4:315\$
4.235	221:420\$	6.956	350:810\$	23.258	1.242:585\$
200	10:323\$	250	12:607\$	775	40:403\$
132.593	6.051:422\$	74.199	3.756:800\$	162.985	25.557:377\$
9.963	520:933\$	40.140	2.024:392\$	90.846	4.943:600\$
—	—	—	—	599	32:703\$
—	—	—	—	125	6:132\$
5.809	298:660\$	1.500	75:703\$	10.919	559:564\$
5.000	254:446\$	3.075	155:256\$	17.107	974:407\$
3.324	169:587\$	1.954	98:650\$	40.032	2.716:298\$
730	37:149\$	1.075	54:276\$	2.670	133:842\$
267.316	13.820:600\$	378.920	19.119:720\$	2.436.051	140.597:280\$
3.450	175:680\$	950	48:420\$	11.633	626:274\$
5.500	281:911\$	3.250	161:052\$	14.431	766:040\$
5.625	291:811\$	6.400	322:901\$	23.517	1.433:311\$
21.580	1.008:193\$	17.025	859:587\$	74.285	3.903:823\$
—	—	—	—	10.000	660:390\$
30	35\$	—	—	242	353\$
30	35\$	—	—	100	150\$
—	—	—	—	50	75\$
—	—	—	—	62	93\$
—	—	—	—	20.000	4:000\$
—	—	—	—	10.000	2:000\$
—	—	—	—	10.000	2:000\$
—	—	—	—	20.400	2:693\$
154	1:205\$	518	4:959\$	10	10\$
—	—	100	762\$	2.961	25:783\$
—	—	—	—	1.273	9:972\$
—	—	23	152\$	15	50\$
—	—	—	—	23	152\$

COMMERCIO ESPECIAL

MERCADORIAS E DESTINOS	UNIDADE	1º SEMESTRE		JULHO	
		QUANTIDADE	VALOR—MIL RÉIS (Papel)	QUANTIDADE	VALOR—MIL RÉIS (Pa pel)
CLASSE III — Vegetaes e seus productos (Continuação)					
CHARUTOS E CIGARROS (Continuação)					
	Kilo				
França	"	6	43\$	—	—
Grã-Bretanha	"	200	2:400\$	—	—
Italia	"	—	—	—	—
Suissa	"	2	12\$	—	—
Portugal	"	65	508\$	282	2:206\$
Argentina	"	10	100\$	—	—
Uruguay	"	400	4:151\$	120	930\$
	Kilo	24.215	10:264\$	3.000	2:500\$
CÓCOS SECOS					
Allemanha	"	400	341\$	—	—
Belgica	"	210	98\$	—	—
França	"	1.370	559\$	—	—
Grã-Bretanha	"	591	239\$	—	—
Argentina	"	18.600	7:750\$	3.000	2.500\$
Estados Unidos	"	1.274	552\$	—	—
Uruguay	"	1.710	725\$	—	—
		26.582	41:233\$	5.054	8:020\$
DOCES					
GOIABADA E MARMELADA					
	Kilo	17.041	26:747\$	4.510	7:230\$
Allemanha	"	1	1\$	—	—
França	"	197	313\$	—	—
Grã-Bretanha	"	193	296\$	—	—
Portugal	"	827	1:304\$	—	—
Argentina	"	9.156	14:340\$	2.970	4:761\$
Uruguay	"	6.067	10:493\$	1.540	2:466\$
	"	9.541	14:486\$	544	790\$
NÃO ESPECIFICADOS					
Allemanha	"	92	205\$	85	123\$
França	"	73	210\$	—	—
Grã-Bretanha	"	45	72\$	—	—
Portugal	"	633	1:068\$	110	173\$
Argentina	"	3.755	5:774\$	—	—
Uruguay	"	4.913	7:180\$	340	494\$
		137.025	18:155\$	—	—
FARELO					
Grã-Bretanha	Kilo	137.025	18:155\$	—	—

EXPORTAÇÃO

AGOSTO		SETEMBRO		3º TRIMESTRE		NOVE MEZES	
QUANTIDADE	VALOR—MIL RÉIS (Papel)	QUANTIDADE	VALOR—MIL RÉIS (Papel)	QUANTIDADE	VALOR—MIL RÉIS (Papel)	QUANTIDADE	VALOR—MIL RÉIS (Papel)
—	—	—	—	—	—	6	43\$
—	—	242	1:507\$	212	1:507\$	412	3:007\$
4	31\$	—	—	4	31\$	4	31\$
—	—	—	—	—	—	2	12\$
—	—	—	—	232	2:203\$	317	2:714\$
—	—	153	2:448\$	153	2:448\$	103	2:548\$
150	1:174\$	—	—	270	2:113\$	679	1:264\$
—	—	—	—	3.000	2:500\$	27.215	12:764\$
—	—	—	—	—	—	400	341\$
—	—	—	—	—	—	210	98\$
—	—	—	—	—	—	1.370	559\$
—	—	—	—	—	—	591	239\$
—	—	—	—	3.000	2:500\$	21.000	10:250\$
—	—	—	—	—	—	1.274	552\$
—	—	—	—	—	—	1.710	725\$
2.892	4:995\$	61	39\$	8.007	13:104\$	34.589	54:337\$
2.792	4:850\$	—	—	7.302	12:080\$	24.343	38:827\$
—	—	—	—	—	—	1	1\$
102	177\$	—	—	102	177\$	299	490\$
100	174\$	—	—	100	174\$	293	470\$
90	156\$	—	—	90	156\$	917	1:460\$
—	—	—	—	2.970	4:761\$	12.123	19:101\$
2.500	4:313\$	—	—	4.040	6:312\$	10.707	17:305\$
100	145\$	61	89\$	705	1:024\$	10:246\$	15:510\$
—	—	—	—	85	123\$	177	328\$
—	—	—	—	—	—	73	210\$
—	—	—	—	—	—	45	72\$
100	145\$	—	—	219	318\$	882	1:386\$
—	—	—	—	—	—	3.755	5:771\$
—	—	61	89\$	401	539\$	5.314	7:743\$
—	—	—	—	—	—	137:025\$	18:155\$

COMMERCIO ESPECIAL

MERCADORIAS E DESTINOS	UNIDADE	1º SEMESTRE		JULHO	
		QUANTIDADE	VALOR—MIL RÉIS (Papel)	QUANTIDADE	VALOR—MIL RÉIS (Papel)
CLASSE III — Vegetaes e seus productos					
<i>(Continuação)</i>					
FARINHA DE MANDIOCA					
	Kilo	36.519	13:411\$	7.303	2:026\$
Allemanha.	>	2.520	789\$	—	—
Austria.	>	70	24\$	—	—
França.	>	2.908	1:012\$	—	—
Italia.	>	50	25\$	—	—
Portugal.	>	20.239	10:086\$	4.733	1:008\$
Argentina	>	2.332	767\$	2.250	950\$
Uruguay.	>	2.230	708\$	320	68\$
FEIJÃO					
	Kilo	234	76\$	—	—
Allemanha.	>	103	35\$	—	—
França.	>	71	10\$	—	—
Italia.	>	60	22\$	—	—
FRUCTAS					
		—	136:016\$	—	36:400\$
ABACAXIS					
	Kilo	17.600	10:940\$	1.000	800\$
Allemanha.	>	30	30\$	—	—
Belgica.	>	30	99\$	—	—
França.	>	90	131\$	—	—
Grã-Bretanha	>	50	50\$	—	—
Portugal.	>	220	430\$	—	—
Argentina	>	6.850	3:310\$	—	—
Uruguay.	>	10.330	6:810\$	1.000	800\$
BANANAS					
	Caço	43.900	94:497\$	12.000	33:600\$
Argentina	>	11.200	23:890\$	3.000	8:400\$
Uruguay.	>	32.700	70:607\$	9.000	25:200\$
LARANJAS					
	Cento	5.949	29:745\$	400	2:000\$
Argentina	>	400	2:000\$	—	—
Uruguay.	>	5.549	27:745\$	400	2:000\$
NÃO ESPECIFICADAS					
	Kilo	569	834\$	—	—
Allemanha.	>	54	31\$	—	—
Belgica.	>	45	100\$	—	—
Estados Unidos	>	70	100\$	—	—
Uruguay.	>	400	600\$	—	—
FUMO					
		98.579	221:499\$	815	1:500\$
DESEFIADO, PICADO E EM FOLHA					
	Kilo	56.574	166:893\$	125	159\$
Allemanha.	>	52.334	151:444\$	5	15\$

EXPORTAÇÃO

	UNIDADE	AGOSTO		SETEMBRO		3º TRIMESTRE		NOVE MEZES	
		QUANTIDADE	VALOR—MIL RÉIS (Papel)	QUANTIDADE	VALOR—MIL RÉIS (Papel)	QUANTIDADE	VALOR—MIL RÉIS (Papel)	QUANTIDADE	VALOR—MIL RÉIS (Papel)
		9.227	1:910\$	1.399	414\$	17.929	4:350\$	54.448	17:761\$
Allemanha.	>	—	—	—	—	—	—	2.520	789\$
Austria.	>	—	—	—	—	—	—	70	24\$
França.	>	316	72\$	559	212\$	935	314\$	3.033	1:326\$
Italia.	>	112	23\$	—	—	112	23\$	162	48\$
Portugal.	>	8.700	1:815\$	—	—	13.502	2:823\$	39.791	12:909\$
Argentina	>	—	—	310	172\$	3.080	1:122\$	5.392	1:883\$
Uruguay.	>	—	—	—	—	320	68\$	2.530	776\$
		276	73\$	281	63\$	557	136\$	791	212\$
Allemanha.	>	—	—	—	—	—	—	103	35\$
França.	>	276	73\$	281	63\$	557	136\$	628	155\$
Italia.	>	—	—	—	—	—	—	60	22\$
		—	35:425\$	—	32:991\$	—	104:816\$	—	240:832\$
ABACAXIS									
	Kilo	2.400	1:125\$	250	75\$	3.650	2:000\$	21.250	12:940\$
Allemanha.	>	—	—	—	—	—	—	30	30\$
Belgica.	>	—	—	—	—	—	—	30	99\$
França.	>	—	—	—	—	—	—	90	131\$
Grã-Bretanha	>	—	—	—	—	—	—	50	50\$
Portugal.	>	—	—	—	—	—	—	220	430\$
Argentina	>	—	—	100	30\$	100	30\$	6.950	3:340\$
Uruguay.	>	2.400	1:125\$	150	45\$	3.550	1:970\$	13.880	8:810\$
BANANAS									
	Caço	9.600	26:880\$	12.680	29:096\$	34.280	89:576\$	78.180	184:073\$
Argentina	>	—	—	4.000	8:800\$	7.000	17:200\$	18.200	41:090\$
Uruguay.	>	9.600	26:880\$	8.680	20:296\$	27.280	72:376\$	59.980	142:983\$
LARANJAS									
	Cento	1.400	7:420\$	1.000	3:680\$	2.800	13:100\$	8.749	42:845\$
Argentina	>	—	—	—	—	—	—	400	2:000\$
Uruguay.	>	1.400	7:420\$	1.000	3:680\$	2.800	13:100\$	8.349	40:845\$
NÃO ESPECIFICADAS									
	Kilo	—	—	120	140\$	120	140\$	689	974\$
Allemanha.	>	—	—	—	—	—	—	54	34\$
Belgica.	>	—	—	—	—	—	—	45	100\$
Estados Unidos	>	—	—	120	140\$	120	140\$	190	240\$
Uruguay.	>	—	—	—	—	—	—	400	600\$
FUMO									
		6.229	18:376\$	145	508\$	7.189	20:384\$	105.768	241:883\$
DESEFIADO, PICADO E EM FOLHA									
	Kilo	6.229	18:376\$	145	508\$	6.499	19:043\$	63.073	185:936\$
Allemanha.	>	—	—	—	—	5	15\$	52.339	154:459\$

COMMERCIO ESPECIAL

MERCADORIAS E DESTINOS	UNIDADE	1º SEMESTRE		JULHO	
		QUANTIDADE	VALOR—MIL RÉIS (Papel)	QUANTIDADE	VALOR—MIL RÉIS (Papel)
CLASSE III — Vegetaes e seus productos (Continuação)					
FUMO DESEFIADO, PICADO E EM FOLHA (Continuação)					
Dinamarca	Kilo	—	—	—	—
Grã-Bretanha	"	58	171\$	—	—
Italia	"	1600	4:720\$	—	—
Portugal	"	260	787\$	—	—
Outros paizes (Europa)	"	607	1:791\$	—	—
Argentina	"	15	44\$	—	—
Uruguay	"	1.080	4:950\$	120	144\$
EM CORDA	"	42.005	54:806\$	690\$	1:341\$
Argentina	"	32.005	54:600\$	—	—
Uruguay	"	—	—	690	1:341\$
HERVA-MATTE					
Allemanha	Kilo	5 852	10:323\$	65	115\$
Belgica	"	1.580	2:752\$	—	—
França	"	456	804\$	—	—
Portugal	"	30	53\$	—	—
Estados Unidos	"	16	28\$	65	115\$
Estados Unidos	"	3.790	6:686\$	—	—
IPECAQUANHA					
Estados Unidos	Kilo	—	—	—	—
LEGUMES					
Portugal	Kilo	43	60\$	—	—
Uruguay	"	43	60\$	—	—
LIVROS					
Allemanha	Kilo	—	5:615\$	—	—
Belgica	"	—	620\$	—	—
Grã-Bretanha	"	—	315\$	—	—
Portugal	"	—	15\$	—	—
Argentina	"	—	1:300\$	—	—
Estados Unidos	"	—	785\$	—	—
Uruguay	"	—	2:150\$	—	—
Uruguay	"	—	400\$	—	—
MADEIRAS					
JACARANDA	Kilo	—	221:381\$	—	33:589\$
JACARANDA	Kilo	1.150.660	221:181\$	144:200\$	32:589\$

EXPORTAÇÃO

AGOSTO		SETEMBRO		3º TRIMESTRE		NOVE MEZES	
QUANTIDADE	VALOR—MIL RÉIS (Papel)	QUANTIDADE	VALOR—MIL RÉIS (Papel)	QUANTIDADE	VALOR—MIL RÉIS (Papel)	QUANTIDADE	VALOR—MIL RÉIS (Papel)
—	—	145	508\$	145	508\$	145	503\$
—	—	—	—	—	—	58	171\$
—	—	—	—	—	—	1.600	4:720\$
—	—	—	—	—	—	260	787\$
—	—	—	—	—	—	607	1:791\$
1.219	3:596\$	—	—	1.219	3:596\$	1.234	3:640\$
5.010	14:780\$	—	—	5.130	14:924\$	6:310	19:880\$
—	—	—	—	690	1:341\$	42:695	55:947\$
—	—	—	—	—	—	42.005	54:603\$
—	—	—	—	690	1:341\$	7 690	1:341\$
3:075	1:813\$	2.020	2:666\$	5:160	4:594\$	11:012	14:917\$
—	—	—	—	—	—	1:580	2:752\$
—	—	—	—	—	—	456	804\$
240	130\$	—	—	240	130\$	270	192\$
25	44\$	—	—	90	150\$	106	187\$
2.810	1:630\$	2.020	2:666\$	4.830	4:296\$	8:620	10:982\$
190	1:250\$	—	—	190	1:250\$	190	1:250\$
—	—	40	50\$	40	50\$	83	110\$
—	—	—	—	—	—	43	60\$
—	—	40	50\$	40	50\$	40	50\$
—	600\$	—	—	—	600\$	—	6:215\$
—	—	—	—	—	—	—	620\$
—	—	—	—	—	—	—	345\$
—	—	—	—	—	—	—	15\$
—	—	—	—	—	—	—	1:300\$
—	—	—	—	—	—	—	785\$
—	600\$	—	—	—	600\$	—	2:750\$
—	—	—	—	—	—	—	400\$
—	345:744\$	—	83:603\$	—	462:936\$	—	684:317\$
493.920	345:744\$	119:433\$	83:603\$	757:553\$	461:396\$	1.908.213	683:117\$

COMMERCIO ESPECIAL

MERCADORIAS E DESTINOS	UNIDADE	1º SEMESTRE		JULHO	
		QUANTIDADE	VALOR—MIL RÉIS (Papal)	QUANTIDADE	VALOR—MIL RÉIS (Papal)
CLASSE III — Vegetaes e seus productos (Continuação)					
RAPÉ					
	Kilo	7.689	38:153\$	21	104\$
Allemanha	"	2.209	40:981\$	—	—
Uruguay	"	—	—	21	104\$
China	"	5.480	27:192\$	—	—
RETALHOS					
	Kilo	5.968	1:350\$	—	—
Belgica	"	3.833	1:000\$	—	—
Grã-Bretanha	"	2.615	350\$	—	—
SEMENTES					
	Kilo	1.227	2:675\$	—	—
Allemanha	"	50	20\$	—	—
França	"	24	40\$	—	—
Grã-Bretanha	"	10	50\$	—	—
Portugal	"	143	165\$	—	—
Estados Unidos	"	600	900\$	—	—
Uruguay	"	400	1:500\$	—	—
TABAGO EM PO'					
	Kilo	7.146	29:300\$	—	—
França	"	1.265	5:186\$	—	—
Argentina	"	3.515	14:411\$	—	—
Uruguay	"	1.000	4:100\$	—	—
China	"	1.366	5:603\$	—	—
TAPIOCA					
	Kilo	84.807	62:258\$	27.888	17:040\$
Allemanha	"	480	461\$	—	—
França	"	31.992	30:688\$	24.188	14:770\$
Grã-Bretanha	"	32.395	31:109\$	3.700	2:261\$
TECIDOS DE ALGODÃO					
Uruguay	Kilo	—	—	778	4:328
VARIOS PRODUCTOS					
	Kilo	817	851\$	—	—
Allemanha	"	39	15\$	—	—
França	"	71	168\$	—	—
Italia	"	10	24\$	—	—
Portugal	"	265	540\$	—	—
Estados Unidos	"	4	4\$	—	—
Uruguay	"	425	100\$	—	—
Total da classe III	—	—	163.322:824\$	—	24.227:883\$

EXPORTAÇÃO

AGOSTO		SETEMBRO		3º TRIMESTRE		NOVE MEZES	
QUANTIDADE	VALOR—MIL RÉIS (Papal)	QUANTIDADE	VALOR—MIL RÉIS (Papal)	QUANTIDADE	VALOR—MIL RÉIS (Papal)	QUANTIDADE	VALOR—MIL RÉIS (Papal)
1.040	5:039\$	837	4:465\$	1.898	9:608\$	9.587	47:761\$
—	—	—	—	—	—	2.200	10:981\$
—	—	—	—	21	104\$	21	104\$
1.040	5:039\$	837	4:465\$	1.877	9:504\$	7.357	36:696\$
—	—	3.638	1:091\$	3.638	1:091\$	9.606	2:441\$
—	—	—	—	—	—	3.358	1:000\$
—	—	3.638	1:091\$	3.638	1:091\$	6.253	1:441\$
—	—	—	—	—	—	1.227	2:675\$
—	—	—	—	—	—	50	20\$
—	—	—	—	—	—	24	10\$
—	—	—	—	—	—	10	50\$
—	—	—	—	—	—	143	165\$
—	—	—	—	—	—	600	900\$
—	—	—	—	—	—	400	1:500\$
1.240	4:984\$	—	—	1.240	4:984\$	8.386	31:284\$
—	—	—	—	—	—	1.265	5:186\$
—	—	—	—	—	—	3.515	14:411\$
1.240	4:984\$	—	—	1.240	4:984\$	2.210	6:084\$
—	—	—	—	—	—	1.366	5:603\$
36.084	19:212\$	5.296	4:237\$	69.268	40:489\$	134.075	102:747\$
—	—	—	—	—	—	480	461\$
31.884	46:076\$	5.296	4:237\$	61.368	35:992\$	93.300	60:690\$
4.200	2:236\$	—	—	7.000	4:497\$	40.295	35:696\$
—	—	—	—	778	4:328\$	778	4:328\$
—	—	—	—	—	—	817	851\$
—	—	—	—	—	—	39	15\$
—	—	—	—	—	—	71	168\$
—	—	—	—	—	—	10	24\$
—	—	—	—	—	—	265	540\$
—	—	—	—	—	—	4	4\$
—	—	—	—	—	—	425	100\$
—	51.321:354\$	—	54.278:678\$	—	129.827:915\$	—	293.150:739\$

COMMERCIO ESPECIAL

MERCADORIAS E DESTINOS	UNIDADE	1º SEMESTRE		JULHO	
		QUANTIDADE	VALOR—MIL RÉIS (Papel)	QUANTIDADE	VALOR—MIL RÉIS (Papel)
CLASSE IV— Valores					
MOEDAS DE OURO	—	—	616:384\$	—	4:452\$
Allemanha	—	—	272:000\$	—	—
França	—	—	2:348\$	—	4:452\$
Grã-Bretanha	—	—	170:480\$	—	—
Uruguay	—	—	171:556\$	—	—
MOEDAS DE OURO E FIDUCIARIA	—	—	4:000\$	—	1:500\$
Allemanha	—	—	—	—	—
MOEDAS DE OURO E PRATA NÃO DESCRIMINADAS	—	—	223:542\$	—	—
Allemanha	—	—	216:000\$	—	—
França	—	—	7:542\$	—	—
MOEDAS DE PRATA	—	—	70:032\$	—	—
França	—	—	300\$	—	—
Grã-Bretanha	—	—	68:595\$	—	—
Portugal	—	—	1:137\$	—	—
OUTRAS ESPECIES	—	—	138:581\$	—	—
Belgica	—	—	22:400\$	—	—
França	—	—	3:408\$	—	—
Grã-Bretanha	—	—	85:778\$	—	—
Portugal	—	—	27:000\$	—	—
Total da classe IV	—	—	1.052:539\$	—	5:952\$

EXPORTAÇÃO

AGOSTO		SETEMBRO		3º TRIMESTRE		NOVE MEZES	
QUANTIDADE	VALOR—MIL RÉIS (Papel)	QUANTIDADE	VALOR—MIL RÉIS (Papel)	QUANTIDADE	VALOR—MIL RÉIS (Papel)	QUANTIDADE	VALOR—MIL RÉIS (Papel)
—	886:741\$	—	416:653\$	—	1.307:846\$	—	1.924:230\$
—	877:441\$	—	300:137\$	—	1.177:278\$	—	1.419:278\$
—	—	—	—	—	4:452\$	—	6:800\$
—	9:600\$	—	116:516\$	—	126:116\$	—	206:596\$
—	—	—	—	—	—	—	171:556\$
—	—	—	—	—	1:500\$	—	6:500\$
—	—	—	—	—	—	—	223:542\$
—	—	—	—	—	—	—	216:000\$
—	—	—	—	—	—	—	7:542\$
—	—	—	—	—	—	—	70:032\$
—	—	—	—	—	—	—	300\$
—	—	—	—	—	—	—	68:595\$
—	—	—	—	—	—	—	1:137\$
—	8:860\$	—	—	—	—	—	147:441\$
—	—	—	—	—	—	—	22:400\$
—	—	—	—	—	—	—	3:408\$
—	8:860\$	—	—	—	8:860\$	—	94:033\$
—	—	—	—	—	—	—	27:000\$
—	895:601\$	—	416:653\$	—	1.318:206\$	—	2.370:745\$

Commercio Especial

Exportação

Resumo das mercadorias exportadas pelos Portos do Rio de Janeiro e Santos, por paizes de destino, durante os nove mezes de 1900

PAIZES	SEMESTRE	JULHO	AGOSTO	SETEMBRO	3º TRIMESTRE	9 MEZES
EUROPA	73.237:222\$	15.028:312\$	38.217:962\$	35.352:582\$	88.598:856\$	161.836:078\$
Allemanha	27.059:352\$	5.277:135\$	15.360:158\$	16.147:836\$	30.794:129\$	63.853:481\$
Austria	8.679:912\$	2.437:823\$	5.802:232\$	5.076:644\$	13.406:696\$	22.086:608\$
Belgica	3.930:810\$	1.055:693\$	2.792:206\$	1.327:349\$	5.175:248\$	9.106:058\$
Dinamarca	1.639:347\$	634:937\$	1.548:007\$	1.183:252\$	3.366:196\$	4.405:543\$
França	6.800:395\$	398:792\$	3.100:781\$	4.191:033\$	7.699:556\$	14.499:951\$
Grã-Bretanha	10.616:691\$	1.222:510\$	1.444:348\$	1.306:707\$	4.033:565\$	14.650:256\$
Hespanha	4:685\$	12:865\$	10:323\$	12:607\$	35:795\$	40:480\$
Hollanda	11.809:895\$	3.217:559\$	6.974:209\$	3.756:800\$	13.948:568\$	25.758:463\$
Italia	1.910:808\$	617:256\$	521:116\$	2.033:192\$	3.171:504\$	5.082:372\$
Portugal	90:672\$	4:920\$	3:517\$	7:272\$	15:709\$	406:381\$
Russia	73:583\$	111:609\$	298:669\$	75:709\$	485:981\$	559:564\$
Turquia	540:266\$	24:529\$	254:446\$	155:256\$	434:231\$	974:497\$
Outros paizes	20:416\$	12:684\$	—	18:934\$	31:018\$	52:034\$
Canal à ordem	660:390\$	—	—	—	—	660:390\$
AMERICA	102.281:116\$	10.171:587\$	14.278:548\$	19.359:932\$	43.810:067\$	146.091:183\$
Chile	33:065\$	9:812\$	37:149\$	54:276\$	101:237\$	139:302\$
Estados Unidos	99.288:027\$	9.713:255\$	13.825:096\$	19.122:526\$	42.660:877\$	141.948:904\$
R. Argentina	2.249:493\$	378:104\$	175:471\$	110:100\$	663:675\$	2.912:368\$
Uruguay	705:831\$	70:416\$	240:832\$	73:030\$	384:278\$	1.090:100\$
ASIA	297:356\$	56:392\$	286:950\$	168:517\$	511:859\$	809:215\$
China	32:795\$	—	5:039\$	4:465\$	9:504\$	42:299\$
Outros paizes	264:561\$	56:392\$	281:911\$	164:052\$	502:355\$	766:916\$
AFRICA	2.552:370\$	272:552\$	1.390:104\$	1.182:488\$	2.844:844\$	5.397:214\$
Norte	700:863\$	117:746\$	291:911\$	322:904\$	732:528\$	1.433:391\$
Sul	1.851:507\$	154:806\$	1.098:193\$	859:584\$	2.112:316\$	3.963:823\$
Total	178.368:064\$	25.528:543\$	54.173:564\$	56.063:519\$	135.765:626\$	314.133:690\$

Commercio Especial

Resumo do movimento de exportação pelos portos do Rio de Janeiro e Santos

CLASSIFICAÇÃO	1º SEMESTRE	JULHO	AGOSTO	SETEMBRO	3º TRIMESTRE	NOVE MEZES
CLASSE I — Animas e seus productos . . .	2.031:464\$	111:393\$	753:300\$	336:811\$	1.231:573\$	4.162:737\$
CLASSE II — Mineraes e seus productos . . .	11.061:537\$	1.183:315\$	1.203:240\$	1.001:377\$	3.337:932\$	14.449:460\$
CLASSE III — Vegetaes e seus productos . . .	163.322:824\$	24.227:883\$	51.321:351\$	51.278:678\$	129.827:915\$	238.150:730\$
CLASSE IV — Valores	1.052:539\$	5:952\$	895:601\$	416:633\$	1.318:206\$	2.370:745\$
Total	178.368:064\$	25.528:543\$	54.173:564\$	56.063:519\$	135.765:626\$	314.133:690\$
CLASSE I — Equivalencia em mil réis, ouro .	904:047\$	49:191\$	281:685\$	134:583\$	465:450\$	1.330:506\$
» » » » libras esterlinas .	101:705	5:591	31:000	15:140	52:334	154:039
CLASSE II — Equivalencia em mil réis, ouro .	3.396:572\$	522:552\$	449:891\$	367:403\$	1.339:858\$	4.736:430\$
» » » » libras esterlinas .	382:114	58:787	50:613	41:333	150:733	532:347
CLASSE III — Equivalencia em mil réis, ouro .	48.845:016\$	10.099:033\$	19.189:034\$	19.914:847\$	49.802:934	98.647:950\$
» » » » libras esterlinas .	5.495:033	1.203:611	2.158:768	2.240:420	5.602:820	11.097:892
CLASSE IV — Equivalencia em mil réis, ouro .	323:267\$	2:622\$	334:805\$	152:870\$	490:303\$	818:630\$
» » » » libras esterlinas .	36:931	206	37:672	17:198	55:166	92:097
Total em mil réis, ouro	53.473:902\$	11.273:404\$	20.255:495\$	20.569:705\$	52.098:614\$	105.572:516\$
» » libras esterlinas	6.015:813	1.268:258	2.278:743	2.314:091	5.861:092	11.876:905

COMMERCCIO

Exportação de productos nacionaes

MERCADORIAS	UNIDADE	1º SEMESTRE		JULHO	
		QUANTIDADE	VALOR—MIL RÉIS (Papel)	QUANTIDADE	VALOR—MIL RÉIS (Papel)
CLASSE I — Animæes e seus productos			2.571:880\$		10:090\$
Animæes vivos	Cabeça	48	217\$	—	—
Barbatanas	Kilo	10.600	27:873\$	—	—
Buchos	»	448	071\$	—	—
Camarões seccos	»	—	—	56	150\$
Chifres, ossos, umb'gos e unhas	»	139.940	157:982\$	—	—
Cinzas de ossos	»	—	—	—	—
Colla de peixe	»	410	1:136\$	—	—
Couros curtidos	»	—	—	—	—
Couros salgados	»	2.444.344	2.133:142\$	—	—
Couros seccos	»	65.415	85:730\$	5.250	71:350\$
Crina animal	»	7.812	13:216\$	—	—
Glycerina	»	102.656	122:850\$	—	—
Linguas	»	140	584\$	—	—
Mel	»	500	1:100\$	—	—
Ostras	»	46.500	15:032\$	4.900	1:715
Pelles crías e curtidas	»	534	5:791\$	—	—
Xarque	»	3.844	4:607\$	429	305\$
Varios productos	»	366	1:854\$	240	480\$
CLASSE II — Mineræes e seus productos			10.998:413\$		1.156:288\$
Areia aurifera	Kilo	800	100\$	—	—
Arsenico	»	13.573	34:150\$	—	—
Cinzas para ourives	»	3.976	7:933\$	2.600	1:200\$
Crystaes	»	11.621	43:348\$	234	1:329\$
Diamantes	—	—	255:971\$	—	39:000\$
Joiãs	—	—	16:182\$	—	—
Kaolim	Kilo	945	300\$	—	—
Manganez	Tonelada	60.201	2.063:441\$	7.975	303:443\$
Mica	Kilo	2.938	4:703\$	2.182	5:084\$
Metaes velhos:					
Aço e ferro	»	4.291.721	204:423\$	198.651	9:535\$
Chumbo e zinco	»	17.051	4:021\$	—	—
Outros metaes	»	548.598	643:069\$	10.585	7:759\$

ESPECIAL

pelo porto do Rio de Janeiro

AGOSTO		SETEMBRO		3º TRIMESTRE		NOVE MEZES	
QUANTIDADE	VALOR—MIL RÉIS (Papel)	QUANTIDADE	VALOR—MIL RÉIS (Papel)	QUANTIDADE	VALOR—MIL RÉIS (Papel)	QUANTIDADE	VALOR—MIL RÉIS (Papel)
	753:369\$		303:057\$		1.066:516\$		3.638:396\$
—	—	—	—	—	—	13	217\$
—	—	—	—	—	—	10.600	27:873\$
—	—	—	—	—	—	448	071\$
19	21\$	—	—	75	171\$	75	171\$
132.573	05:503\$	59.500	18:200\$	212.073	113:710\$	352.018	271:778\$
1.000	30\$	—	—	1.000	30\$	1.000	30\$
—	—	—	—	—	—	410	1:136\$
85	100\$	—	—	85	100\$	85	100\$
770.535	563:055\$	349.300	265:813\$	1.120.335	334:503\$	3.564.679	2.937:645\$
49.444	46:378\$	—	—	54.694	53:728\$	120.109	139:458\$
2.110	3:412\$	583	1:108\$	2.702	4:520\$	10.514	17:736\$
35.623	36:472\$	17.834	17:121\$	53.457	53:393\$	156.113	176:443\$
50	141\$	—	—	50	141\$	190	725\$
—	—	—	—	—	—	500	1:100\$
5.500	1:925\$	3.000	450\$	13.400	4:000\$	59.930	19:122\$
—	—	—	—	—	—	534	5:791\$
329	723\$	222	240\$	1.480	1:361\$	5.324	6:061\$
—	—	—	—	240	430	603	2:334\$
	1.203:211\$		1.001:338\$		3.360:837\$		14.359:250\$
—	—	—	—	—	—	800	100\$
—	—	—	—	—	—	13.573	34:150\$
1.941	12:058\$	660	1:500\$	5.201	14:755\$	9.177	22:741\$
64	277\$	—	—	348	1:500\$	11.969	44:852\$
—	—	—	112:401\$	—	151:401\$	—	407:372\$
—	—	—	—	—	—	—	16:182\$
—	—	—	—	—	—	945	300\$
8.750	393:764\$	—	—	16.725	762:207\$	76.920	3.430:648\$
4.156	9:633\$	2.233	6:703\$	8.574	21:475\$	11.512	26:173\$
49.400	1:976\$	256.700	10:263\$	504.751	21:779\$	4.796.472	223:204\$
—	—	—	—	—	—	17.051	4:021\$
13.720	9:324\$	27.293	27:293\$	50.598	44:376\$	539.190	637:443\$

COMMERCCIO
Exportação de productos nacionaes

MERCADORIAS	UNIDADE	1º SEMESTRE		JULHO	
		QUANTIDADE	VALOR—MIL RÉIS (Papel)	QUANTIDADE	VALOR—MIL RÉIS (Papel)
Minaes não especificados	Kilo	500,560	25:619\$	—	—
Ouro:					
Em barra	Gramma	2,211,779,330	7,034:103\$	238,151	532:038\$
Velho	—	—	24:498\$	—	—
Pedras :					
Agathas	Kilo	132	197\$	—	—
Auríferas	"	95	300\$	—	—
Não especificadas	"	535	1:698\$	—	—
Prata em obra	"	—	25:990\$	—	—
Prata e ouro em obra	"	—	3:317\$	—	—
Prata, ouro e platina	"	—	—	—	168:000\$
Prata velha	"	—	—	—	400\$
CLASSE III — Vegetaes e seus productos			74.029:601\$		8.575:020\$
Abacaxis	Kilo	17,000	10:940\$	1,000	800\$
Aduelas de barricas	"	25,300	12:010\$	142,600	18:000\$
Aguardente	Litro	18,868	3:791\$	3,376	1:117\$
Araruta	Kilo	53	72\$	—	—
Assucar	"	849	572\$	114	60\$
Bananas	Cachos	43,900	94:497\$	12,000	93:000\$
Borracha	Kilo	95,820	537:944\$	15,705	91:407\$
Café	Saccas	1,201,401	72,378:660\$	170,107	8,345:315\$
em pó	Kilo	—	—	—	—
Cascas de cevada	"	20,400	2:693\$	—	—
Cereaes não especificados	"	10	10\$	—	—
Charutos e cigarros	"	1,536	14:197\$	635	4:068\$
Cócos secos	"	24,245	10:264\$	3,000	2:500\$
Dóces	"	20,475	40:908\$	5,054	8:020\$
Farelo	"	137,025	18:455\$	—	—
Farinha de mandioca	"	36,519	13:411\$	7,303	2:026\$
Fructas não especificadas	"	569	834\$	—	—
Fumo	"	96,975	216:767\$	810	1:491\$
Herva-matê	"	5,352	10:323\$	65	115\$
Ipecaouanha	"	—	—	—	—
Jacarandá	"	1,150,610	221:181\$	144,200	32:589\$

ESPECIAL
pelo porto do Rio de Janeiro

AGOSTO		SETEMBRO		3º TRIMESTRE		NOVE MEZES	
QUANTIDADE	VALOR—MIL RÉIS (Papel)	QUANTIDADE	VALOR—MIL RÉIS (Papel)	QUANTIDADE	VALOR—MIL RÉIS (Papel)	QUANTIDADE	VALOR—MIL RÉIS (Papel)
—	—	—	—	—	—	500,560	25:619\$
293,680,004	766:139\$	313,420,240	843:168\$	845,251,253	2,171:943\$	3,057,030,583	9,203:048\$
—	2:400\$	—	—	—	2:400\$	—	20,898\$
—	—	—	—	—	—	132	197\$
—	—	—	—	—	—	95	300\$
—	—	—	—	—	—	535	1:698\$
—	—	—	—	—	—	—	25:990\$
—	—	—	—	—	—	—	3:317\$
—	2:590\$	—	—	—	168:590\$	—	168,590\$
—	—	—	—	—	400\$	—	400\$
.....	12,430:038\$	16,394:45\$	37,399:203\$	111,428:804\$
2,400	1:123\$	250	75\$	3,050	2:000\$	21,250	12:940\$
1,600	288\$	—	—	144,200	18:288\$	100,560	30:298\$
1,988	668\$	2,400	7:272\$	7,764	9:057\$	26,632	17:848\$
—	—	—	—	—	—	53	72\$
545	256\$	—	—	659	316\$	1,508	883\$
9,600	23:880\$	12,080	29:096\$	34,280	83:576\$	78,180	184:078\$
16,377	91:466\$	11,680	58:807\$	43,762	241:830\$	139,582	799:774\$
233,633	11,839:418\$	320,609	16,192:021\$	724,439	36,426:754\$	1,925,840	103,005:414\$
30	35\$	—	—	30	35\$	30	35\$
—	—	—	—	—	—	20,400	2:693\$
—	—	—	—	—	—	10	10\$
154	1:205\$	418	4:197\$	1,207	10:370\$	2,793	24:567\$
—	—	—	—	3,000	2:500\$	27,215	12:761\$
2,832	4:965\$	—	—	7,946	13:015\$	34,421	53:923\$
—	—	—	—	—	—	137,025	18:455\$
9,227	1:910\$	1,390	414\$	17,929	4:350\$	54,448	17:761\$
—	—	120	140\$	120	140\$	689	974\$
6,223	18:376\$	145	508\$	7,184	20:375\$	104,159	237:142\$
2,005	1:192\$	2,020	2:666\$	4,020	3:973\$	9,942	14:269\$
190	1:250\$	—	—	190	1:250\$	1,10	1:250\$
493,920	345:744\$	119,433	83:803\$	757,553	461:936\$	1,998,213	633:117\$

MOVIMENTO

Café sahido,
PELOS PORTOS DO RIO DE JANEIRO, SANTOS,
EM SACCAS

PORTOS DE DESTINO	1º SEMESTRE					JULHO			
	RIO	SANTOS	VICTORIA	BAHIA	TOTAL	RIO	SANTOS	VICTORIA	BAHIA
Nova-York	728.534	616.756	103.751	44.369	1.498.460	88.564	74.967	5.543	7.938
Baltimore	161.305				161.305	30.499			
Nova-Orleans	59.171	8.065			67.236				
Galveston	17.921	3.984			21.905				
Hamburgo	56.682	353.753	3.267	3.155	416.857	17.944	75.568	1.000	1.835
Bremen	249	6.238		364	6.901		1.885		
Havre	13.688	32.531		1.507	47.726		1.055		
Marselha	21.689	10.990		904	33.583		4.272		
Bordéos	2	250		3	255				
Antuerpia	12.552	50.156		771	63.479	3.000	17.638		
Rotterdam	888	185.973			186.861	1.900	59.332		
Amsterdam		8.000			8.000				
Trieste	16.791	122.227			139.018	6.671	41.013	3.225	
Fiume		3.250			3.250				
Copenhague	7.529	9.700			17.229	4.000	8.525		
Londres	1.989	2.946			4.935		6.430		
Southampton	638	14		857	1.509				
Liverpool									
Canal (A' ordem)		10.000			10.000				
Genova	4.205	23.249			27.454	1.250	10.091		
Varna									
Veneza		1.625			1.625				
Napoles		220			220	79			
Messina									
Palermo		14			14				
Catania									
Gibraltar	75				75				
Malaga									
Barcelona	50	25			75				
Cadiz							250		
Lisboa	564	35			599				
A transportar	1.104.572	1.450.401	107.018	51.930	2.713.621	153.907	301.076	9.768	9.773

DE CAFÉ

segundo manifestos
VICTORIA E BAHIA, NOS TRES TRIMESTRES DE 1900
DE 60 KILOS.

PORTOS DE DESTINO	AGOSTO				SETEMBRO				NOVE MEZES				
	RIO	SANTOS	VICTORIA	BAHIA	RIO	SANTOS	VICTORIA	BAHIA	RIO	SANTOS	VICTORIA	BAHIA	TOTAL
Nova-York	82.490	134.276	12.491	15.807	142.258	167.844	15.810	9.761	1.041.896	993.843	137.595	77.875	2.251.209
Baltimore	13.106				23.849				228.759				228.759
Nova-Orleans	30.622				21.766	23.203			111.559	31.268			142.827
Galveston	6.822								24.743	3.984	5.517		34.244
Hamburgo	25.312	242.404			51.565	252.078	1.250	2.702	151.503	923.803		7.092	1.082.998
Bremen	1.502	5.061		115		8.252			1.751	21.486		479	23.716
Havre	2.923	15.457		52	14.519	35.233			31.130	84.326		1.559	117.015
Marselha	8.123	12.327		2.736	11.131	10.778		4.739	40.943	38.367		8.379	87.689
Bordéos	250				500	750			752	1.000		3	1.755
Antuerpia	1.760	51.454		4.512	3.998	22.319			21.310	141.567		5.283	168.160
Rotterdam		132.393			31	74.488			2.319	452.166			454.985
Amsterdam										8.000			8.000
Trieste	4.818	104.245			4.121	96.296	3.250		32.401	363.781	6.475		402.657
Fiume		3.250				250				6.750			6.750
Copenhague	7.875	21.850			11.850	11.250			31.254	51.325			82.579
Londres	503	3.600			750	4.690			3.242	17.716			20.958
Southampton	75			180		1.516		1.197	713	1.530		2.234	4.477
Liverpool		57								57			57
Canal (A' ordem)										10.000			10.000
Genova	1.350	5.859			3.687	33.512			10.492	72.711			83.203
Varna					375				375				375
Veneza		2.750				2.500				6.875			6.875
Napoles		4			46	250			125	474			599
Messina						125				125			125
Palermo										14			14
Catania						20				20			20
Gibraltar									75				75
Malaga		10								10			10
Barcelona	100	55							150	80			230
Cadiz	10	25				250			10	525			535
Lisboa									564	35			599
A transportar	487.641	735.077	12.491	23.402	290.446	745.584	20.310	18.399	1.736.566	3.231.838	149.587	103.504	5.221.495

MOVIMENTO

Café saído,
PELOS PORTOS DO RIO DE JANEIRO, SANTOS,
EM SACCAS

PORTOS DE DESTINO	1º SEMESTRE					JULHO			
	RIO	SANTOS	VICTORIA	BAHIA	TOTAL	RIO	SANTOS	VICTORIA	BAHIA
Transporte	1.104.572	1.450.101	107.018	51.930	2.713.621	153.907	301.070	9.768	9.773
Odessa	1.175	100			1.275	2.275			
Dedeagatch									
Constantinopla	0.657				0.657	125			
Braila						125			
Alexandria	20	4.500			4.520		500		
Argel	2.650				2.650	325			
Oran	3.552				3.552	1.550			
Philippville	1.375				1.375				
Trebizonda	401				401				
Samsoun						125			
Smyrna	4.155				4.155	500			
Beirut							500		
Dakar	20				20				
Beyrouth									
Salonica	1.375				1.375	375			
Cabo da Boa Esperança	20.200				20.200	2.000			
Mossel Bay	1.380				1.380				
East London	550				550	600			
Port Natal	500				500				
Durban	600				600				
Port Elizabeth	9.000				9.000	400			
Algoa Bay	300				300	150			
Talcahuano	280				280	125			
Punta Arenas	110				110				
Valparaiso	275			20	295	75			
Montevideo	4.957	1.700			6.657	611			
Buenos-Aires	36.596			1.200	37.796	6.839	155		
Coquimbo									
Cabotagem	108.048	2.239	1.173		111.490	17.295	24	1.730	
TOTAL	1.300.248	1.458.670	108.191	53.150	2.920.259	187.402	302.255	11.498	9.773

DE CAFÉ

segundo manifestos
VICTORIA E BAHIA, NOS TRES TRIMESTRES DE 1900
DE 60 KILOS

PORTOS DE DESTINO	AGOSTO				SETEMBRO				NOVE MEZES				
	RIO	SANTOS	VICTORIA	BAHIA	RIO	SANTOS	VICTORIA	BAHIA	RIO	SANTOS	VICTORIA	BAHIA	TOTAL
Transporte	187.641	735.077	12.491	23.402	200.446	745.584	20.310	18.399	1.736.566	3.231.838	149.587	103.504	5.221.495
Odessa	5.869				1.000	500			10.319	600			10.919
Dedeagatch	125								125				125
Constantinopla	2.500				2.575				11.857				11.857
Braila									125				125
Alexandria		3.500				3.750			20	12.250			12.270
Argel	250				1.025				4.250				4.250
Oran	1.750				1.500				8.352				8.352
Philippville	125				125				1.625				1.625
Trebizonda									401				401
Samsoun	375				375				875				875
Smyrna	3.875	1.000			2.250	375			10.780	1.375			12.155
Beirut		250								750			750
Dakar									20				20
Beyrouth						250				250			250
Salonica	2.375				500				5.125				5.125
Cabo da Boa Esperança	7.480				500				30.180				30.180
Mossel Bay					250				1.630				1.630
East London	2.450				100				3.700				3.700
Port Natal	500				25				1.025				1.025
Durban	500				1.100				2.200				2.200
Port Elizabeth	10.250				14.550				34.200				34.200
Algoa Bay	400				500				1.350				1.350
Talcahuano	100				475				980				980
Punta Arenas					90				200				200
Valparaiso	630				460				1.440			20	1.460
Montevideo	3.381	69			950				9.908	1.769			11.677
Buenos-Aires	3.057	267			1.844	110			48.330	532		1.200	50.068
Coquimbo					50				50				50
Cabotagem	19.276	192	480		22.728	246	472		167.347	2.731	3.855		173.933
TOTAL	252.900	740.355	12.971	23.402	313.427	750.815	20.782	18.399	2.092.936	3.252.095	153.442	104.724	5.603.247

MOVIMENTO

Café sahido em embarcações de longo curso
PELOS PORTOS DO RIO DE JANEIRO, SANTOS, VICTORIA
EM SACCAS

EXPORTADORES	1º SEMESTRE					JULHO			
	RIO	SANTOS	VICTORIA	BAHIA	TOTAL	RIO	SANTOS	VICTORIA	BAHIA
Arbuckle Brothers	188.728	177.698	321.461	12.729	12.295
Naumann, Gepp & Co., Ld.	20.234	323.062	348.296	3.750	66.000
Theodor Wille & Co.	30.300	215.989	246.349	2.250	43.617
J. W. Doane & Co.	283.499	110.727	394.226	61.103	30.582
E. Johnston & Co.	60.616	153.052	213.668	1.832	23.069
OrNSTEIN & Co.	94.079	91.079	13.460
Hard, Rand & Co.	141.388	69.107	37.851	248.346	12.823	20.883	3.768
Gustav Trinks & Co.	19.167	19.167	7.492
Dabelow & Wilberg	8.099	8.099	1.286
Pierre Pradez & Co.	12.813	12.813	1.500
Aretz & Co.	100	3.250	3.350
Karl Valais & Co.	20.625	13.839	34.464	525	8.000
John Moore & Co.	18.982	18.982	3.216
Zenha, Ramos & Co.	44.109	44.109	7.226
Gustavus Gudgeon & Co.	7.679	7.679	1.161
Richard Riemer & Co.	11.167	11.167	2.479
Ed. Ashworth & Co.	10.489	10.489	1.992
Dias, Pereira & Almeida	870	870
A. Leuba & Co.	7.560	21.030	28.590	617	4.142
Empreza Industrial Brasileira	9.633	9.633	225
Sequeira & Co.	20.549	20.549	3.875
W. F. Mc Laughlin & Co.	87.086	16.716	103.802	9.300
Pecher & Co.	257	257
Norton, Megaw & Co., Ld.	22.222	22.222	3.343
Roberto do Couto & Co.	13.117	13.117	2.432
P. S. Nicolson & Co.	38.598	38.598	1.000
A transportar.	1.164.026	1.109.465	37.851	2.311.342	155.036	208.588	3.768

DE CAFÉ

e de cabotagem, segundo manifestos
E BAHIA, NOS TRES TRIMESTRES DE 1900
DE 60 KILOS

AGOSTO				SETEMBRO				NOVE MEZES				
RIO	SANTOS	VICTORIA	BAHIA	RIO	SANTOS	VICTORIA	BAHIA	RIO	SANTOS	VICTORIA	BAHIA	TOTAL
42.398	37.671	21.363	28.914	260.218	256.573	516.791
2.750	152.750	7.050	133.550	33.784	680.362	714.146
650	118.183	10.210	139.251	43.470	517.040	560.510
49.810	21.918	58.603	40.786	453.015	204.013	657.028
12.944	81.790	47.160	58.470	122.552	316.381	438.933
19.210	46.466	170.215	170.215
23.252	21.413	3.151	20.921	27.762	7.250	198.384	139.165	52.020	389.569
10.729	9.994	47.382	47.382
3.525	4.000	16.910	16.910
1.383	4.423	20.119	20.119
.....	100	3.250	3.350
12.750	15.500	9.150	13.375	43.050	50.714	93.764
4.799	590	27.587	27.587
5.650	7.381	64.366	64.366
980	3.283	13.103	13.103
4.765	5.328	23.739	23.739
97	50	12.628	12.628
.....	870	870
548	44.575	2.000	25.000	10.725	94.747	105.472
3.425	5.250	18.533	18.533
6.241	6.236	36.901	36.901
5.100	3.535	20.100	6.400	121.586	26.651	148.237
.....	257	257
11.839	4.251	41.655	41.655
2.250	2.000	19.819	19.819
9.000	15.069	63.697	63.697
234.095	497.335	3.151	310.908	473.508	7.250	1.864.665	2.288.896	52.020	4.205.581

MOVIMENTO

Café sahido em embarcações de longo curso
PELOS PORTOS DO RIO DE JANEIRO, SANTOS, VICTORIA
EM SACCAS

EXPORTADORES	1º TRIMESTRE					JULHO			
	RIO	SANTOS	VICTORIA	BAHIA	TOTAL	RIO	SANTOS	VICTORIA	BAHIA
Transporte	1.164.026	1.109.465	37.851		2.311.342	155.636	208.588	3.768	
Levering & Co.	68.792				68.792	16.505			
Jorge Dias & Irmão	6.233				6.233	411			
Karl Krische	42.550	39.668			82.218	7.527	3.880		
Walter Block & Co.						1.150			
Zerrenner, Bülow & Co.		80.103			80.103		15.851		
A. Trommel & Co.		47.948			47.948		4.561		
Haupt Biehn & Co.									
Pecher, Zinzen & Co.			66.322		66.322			5.500	
Carl Hellwig & Co.		2.010			2.010		24.824		
Rose & Knowles.		85.595			85.595		1.467		
Nossack & Co.		18.913			18.913		7.304		
Henry Wöltje & Co.		32.705			32.705		8.500		
C. Wetzel & Co.								500	
Holworthy, Ellis & Co.		10.046			10.046		4.440		
Prado, Chaves' & Ca.		235			235				
George W. Ennor.							6.000		
Schmidt & Trost.		19.184			19.184		16.113		
Diversos.	27.647	12.798	4.018	53.150	97.613	6.173	727	1.730	9.773
Total.	1.309.248	1.458.670	108.191	53.150	2.929.259	187.402	302.255	11.498	9.773

DE CAFÉ

e de cabotagem, segundo manifestos
E BAHIA, NOS TRES TRIMESTRES DE 1900
DE 60 KILOS

EXPORTADORES	AGOSTO				SETEMBRO				NOVE MEZES				
	RIO	SANTOS	VICTORIA	BAHIA	RIO	SANTOS	VICTORIA	BAHIA	RIO	SANTOS	VICTORIA	BAHIA	TOTAL
Transporte	231.095	497.335	3.151		310.908	473.508	7.250		1.864.665	2.288.896	52.020		4.205.581
Levering & Co.	3.000				1.000				89.297				89.297
Jorge Dias & Irmão	1.069				1,932				9.645				9.645
Karl Krische	10.426	19.413			12.539	21.737			73.042	84.698			157.740
Walter Block & Co.	200								1.350				1.350
Zerrenner, Bülow & Co.		35.324				26.943				158.221			158.221
A. Trommel & Co.		35.511				29.098				117.118			117.118
Haupt Biehn & Co.	1.500				11.375				12.875				12.875
Pecher, Zinzen & Co.			7.470				7.160				86.452		86.452
Carl Hellwig & Co.		55.450				75.886				153.170			153.170
Rose & Knowles.		11.610				52.209				150.881			150.881
Nossack & Co.		23.269				16.559				66.045			66.045
Henry Wöltje & Co.		10.393				12.500				73.098			73.098
C. Wetzel & Co.			2.000				6.000				8.500		8.500
Holworthy, Ellis & Co.		1.512				6.839				22.837			22.837
Prado, Chaves' & Ca.		4.115				124				4.474			4.474
George W. Ennor.		10.800				1.200				18.000			18.000
Schmidt & Trost.		25.058				27.871				88.226			88.226
Diversos.	2.619	1.565	350	23.402	5.673	6.341	372	18.399	42.112	21.431	6.470	104.724	174.737
Total.	252.909	740.355	12.971	23.402	343.427	750.815	20.782	18.399	2.092.986	3.252.095	153.442	104.724	5.603.247

MOVIMENTO

Café sahido,
PELOS PORTOS DO RIO DE JANEIRO, SANTOS,
EM SACCAS

EMPRESAS DE NAVEGAÇÃO	1º SEMESTRE					JULHO			
	RIO	SANTOS	VICTORIA	BAHIA	TOTAL	RIO	SANTOS	VICTORIA	BAHIA
Lamport & Holt Line.	355.516	427.747	103.751	887.014	33.902	43.817	5.543
Hamburg S. D. Gesellschaft.	65.799	417.992	3.267	487.058	23.770	102.659	1.000
Knott's Prince Line	172.371	113.192	285.563	19.600	25.150
Rob. M. Sloman & Cº Line.	57.406	49.817	107.223	35.062
Chargeurs Réunis.	91.826	44.375	136.201	1.055
Royal Mail S. P. Cº.	44.708	16.182	60.890	3.512	8.940
S. G. de Transports Maritimes.	27.934	15.515	43.449	2.636	155
Messageries Maritimes	15.017	15.017	1.875
Pacific S. N. Company.	2.761	2.761	200
Austrian Lloyd.	15.643	65.219	80.862	3.225
« Adria » Hungarian N. Cº.	11.755	22.334	34.089	6.921	42.013
Norddeutscher Lloyd.	11.020	62.386	73.406	3.074	57.829
Navigazione Generale Italiana.	2.415	9.084	11.499	11.460
La Veloce	10.509	14.497	25.006	3.054	2.069
La Ligure Brasiliana.	7	2	9	1.550	834
Lopes & Cº.	40
Companhia Nacional Costeira.	22.018	22.018	4.277
Paraense
Lloyd Brasileiro	23.196	1.800	24.996	6.566
Empreza Grão Pará	46.312	964	47.276	6.100
A. C. de Freitas & Cº	123.884	123.884	6.000
Empreza Industrial Brasileira.	200
Navegação Pernambucana.	610	610
Empreza Esperança Maritima.	212
Mala Real Portuguesa	540	540
Compania Trasatlantica	3.821	3.821	1.352	250
Diversas	329.214	72.530	1.173	53.150	456.067	33.499	24	1.730	9.773
Total.	1.309.248	1.458.670	108.191	53.150	2.929.259	187.402	302.255	11.498	9.773

DE CAFÉ

segundo manifestos
VICTORIA E BAHIA, NO TRES TRIMESTRES DE 1900
DE 60 KILOS

AGOSTO				SETEMBRO				NOVE MEZES				
RIO	SANTOS	VICTORIA	BAHIA	RIO	SANTOS	VICTORIA	BAHIA	RIO	SANTOS	VICTORIA	BAHIA	TOTAL
52.025	71.621	12.491	12.162	69.055	81.245	15.810	7.761	510.498	624.430	137.595	19.923	1.292.446
33.187	347.885	63.415	166.112	1.250	2.702	186.171	1.034.648	5.517	2.702	1.229.038
21.965	44.455	65.970	86.599	278.906	269.396	548.302
9.500	18.200	3.645	28.999	130.967	68.017	3.645	202.629
2.750	1.187	52	14.519	35.983	109.095	82.600	52	191.747
6.628	19.457	4.692	950	23.006	1.197	55.798	67.585	5.889	129.272
13.317	16.344	2.736	6.907	11.138	4.739	50.791	43.152	7.475	101.421
2.375	2.723	21.990	21.990
2.103	2.754	7.818	7.818
.....	36.817	59.753	15.643	161.789	3.225	180.637
.....	45.232	4.121	39.293	3.250	22.797	148.872	3.250	174.919
3.262	66.470	115	4.029	33.568	21.385	225.253	115	246.753
5.550	1.875	18.567	9.840	39.111	48.951
6.468	5.863	6.727	14.703	26.758	37.132	63.890
.....	7.881	5.262	9.438	6.098	15.536
.....	40	40
9.317	8.385	43.997	43.997
873	873	873
4.958	6.794	41.514	1.800	43.314
3.607	7.267	63.236	964	64.250
5.693	52.203	146.887	2.000	5.693	328.974	2.000	336.667
100	300	300
200	181	200	791	991
3.721	82	4.015	4.015
2.923	14.270	2.250	5.173	14.810	19.983
807	90	125	250	6.105	590	6.695
52.580	80	480	38.599	23.449	472	463.892	96.083	3.855	62.923	626.753
252.909	740.355	12.971	23.402	343.427	750.815	20.782	18.399	2.092.986	3.252.095	153.442	104.724	5.603.247

MOVIMENTO DE CAFÉ

TERCEIRO TRIMESTRE DO QUINQUENNIO DE 1896-1900
EM SACCAS DE 60 KILOS

MEZES E ANNOS	ENTRADAS			EMBARQUES			EXISTENCIAS NO ULTIMO DIA DE CADA MEZ		
	RIO	SANTOS	TOTAL	RIO	SANTOS	TOTAL	RIO	SANTOS	TOTAL
1º Semestre									
1900	1.165.172	1.105.569	2.270.741	1.217.396	1.435.099	2.652.495	151.747	279.236	430.983
1899	1.402.288	1.789.796	3.192.084	1.427.189	2.110.071	3.537.260	252.782	322.942	575.724
1898	1.582.897	1.737.275	3.320.172	1.675.432	2.293.722	3.969.154	273.187	287.737	530.924
1897	1.320.676	1.594.229	2.894.905	1.494.419	1.839.573	3.333.992	227.081	263.855	490.937
1896	808.701	676.937	1.485.638	906.677	1.036.865	1.943.542	126.084	111.070	237.154
Julho									
1900	196.293	592.626	788.919	171.387	388.762	560.149	164.191	483.100	647.291
1899	363.680	712.086	1.075.766	278.415	411.865	690.280	266.502	566.443	832.945
1898	248.951	419.589	668.540	200.088	341.207	541.295	332.050	306.119	718.162
1897	357.206	609.261	966.467	324.148	373.137	697.285	260.139	454.043	714.182
1896	335.462	473.983	809.445	244.762	306.729	551.491	212.920	283.057	495.977
Agosto									
1900	358.677	960.906	1.319.583	326.182	788.937	1.114.519	262.459	655.669	918.128
1899	444.697	1.130.981	1.575.678	392.563	709.865	1.093.428	313.636	996.559	1.310.195
1898	390.897	896.633	1.227.530	322.972	638.506	961.478	389.975	594.246	984.221
1897	634.521	1.032.875	1.667.396	445.534	623.330	1.068.864	449.126	863.583	1.312.714
1896	347.283	641.264	988.547	281.373	463.984	745.357	235.752	547.677	683.429
Setembro									
1900	359.788	1.157.140	1.516.928	327.220	798.927	1.126.147	272.820	1.053.882	1.286.702
1899	445.216	1.015.770	1.460.986	446.057	991.207	1.437.864	307.195	1.021.122	1.328.317
1898	385.443	877.812	1.263.255	268.644	473.341	741.985	506.774	998.717	1.505.491
1897	472.142	929.861	1.402.003	473.819	714.808	1.188.627	447.449	1.078.641	1.526.090
1896	409.431	711.461	1.120.892	339.359	627.775	967.134	275.581	579.891	855.472
nove mezes									
1900	2.079.980	4.816.241	6.896.171	2.042.185	3.411.125	5.453.310	272.820	1.013.882	1.286.702
1899	2.655.881	4.648.633	7.304.514	2.544.824	4.214.008	6.758.832	307.195	1.021.122	1.328.317
1898	2.608.188	3.901.309	6.509.497	2.467.136	3.746.776	6.213.912	506.774	998.717	1.505.491
1897	2.854.545	4.076.226	6.930.771	2.737.920	3.550.848	6.288.768	447.449	1.078.641	1.526.090
1896	1.900.877	2.503.645	4.404.522	1.772.171	2.435.353	4.207.524	275.581	579.891	855.472

MOVIMENTO DE CAFÉ

NOS TRES SEMESTRES DO QUATRIENNIO DE 1897 A 1900
Valor do Café embarcado

MEZES E ANNOS	MOEDA CORRENTE MIL RÉIS			MOEDA OURO MIL RÉIS			LIBRAS ESTERLINAS		
	RIO	SANTOS	TOTAL	RIO	SANTOS	TOTAL	RIO	SANTOS	TOTAL
1º Semestre									
1900	72.398:344\$	87.816:103\$	160.214:447\$	21.838:632\$	26.070:478\$	47.909:110\$	2.455.712	3.034.926	5.490.638
1899	72.821:267\$	110.038:246\$	182.859:513\$	19.527:490\$	29.287:906\$	48.815:396\$	2.196.843	3.294.888	5.491.731
1898	96.603:315\$	133.864:064\$	230.467:379\$	22.433:688\$	31.296:600\$	53.730:288\$	2.523.788	3.520.867	6.044.655
1897	96.554:876\$	123.517:003\$	220.071:879\$	28.787:779\$	36.799:985\$	65.587:764\$	3.238.625	4.240.024	7.478.649
Julho									
1900	8.980:900\$	15.553:476\$	24.534:376\$	4.133:106\$	6.663:136\$	10.796:242\$	464.974	749.603	1.214.577
1899	11.949:221\$	17.535:459\$	29.484:680\$	3.561:823\$	5.226:976\$	8.788:804\$	400.704	588.033	988.737
1898	10.047:298\$	17.568:372\$	27.615:670\$	2.671:017\$	4.670:452\$	7.341:469\$	300.489	525.426	825.915
1897	18.656:049\$	23.190:362\$	41.846:411\$	5.450:759\$	6.402:640\$	11.553:399\$	579.460	720.297	1.299.757
Agosto									
1900	12.752:091\$	38.862:963\$	51.615:054\$	4.877:523\$	14.887:722\$	19.765:245\$	548.720	1.674.868	2.223.588
1899	16.088:407\$	28.753:515\$	44.841:922\$	4.748:364\$	8.486:369\$	13.234:733\$	534.192	954.716	1.488.908
1898	16.586:761\$	35.094:179\$	51.680:940\$	4.453:898\$	9.423:533\$	13.877:431\$	501.063	1.060.147	1.561.210
1897	25.220:920\$	38.561:505\$	63.782:425\$	6.991:246\$	10.089:260\$	17.680:506\$	786.525	1.202.542	1.989.067
Setembro									
1900	17.330:835\$	37.871:158\$	55.201:993\$	6.375:752\$	13.889:854\$	20.265:606\$	717.271	1.103.791	1.821.062
1899	18.069:720\$	40.251:286\$	58.321:006\$	5.082:760\$	11.322:125\$	16.404:885\$	571.810	1.273.738	1.845.548
1898	13.522:993\$	24.863:634\$	38.386:628\$	3.825:784\$	7.034:171\$	10.859:955\$	430.401	791.344	1.221.745
1897	26.272:044\$	42.467:884\$	68.739:928\$	7.374:402\$	11.920:475\$	19.294:877\$	829.620	1.341.053	2.170.673
9 mezes									
1900	111.462:176\$	180.103:700\$	291.565:976\$	37.225:013\$	61.511:190\$	98.736:203\$	4.186.677	6.563.188	10.749.865
1899	46.107:348\$	86.540:260\$	132.647:608\$	32.920:442\$	54.323:376\$	87.243:818\$	3.703.549	6.112.375	9.814.924
1898	40.157:057\$	77.526:235\$	117.683:292\$	33.384:387\$	52.424:756\$	85.809:143\$	3.755.741	5.897.784	9.653.525
1897	70.149:013\$	104.219:751\$	174.368:764\$	48.304:186\$	65.812:360\$	114.106:546\$	5.434.230	7.503.916	12.938.146

Nota - A diferença entre os valores desta e os da tabella a paginas 12 e 13 é devida a conter aquella todo o café sahido, inclusive o em transito pelo porto do Rio de Janeiro, enquanto que esta só corresponde ao café embarcado neste porto.

MOVIMENTO DE CAFÉ

MEZES E ANOS	Vendas declaradas			Preços Correntes				VALOR DE 10 KILOS POSTOS A BORDO (F. O. B.)
	RIO	SANTOS	TOTAL	NEW-YORK		RIO	SANTOS	
				N. 7	N. 8	N. 7	Good Average	
				Disponivel	Disponivel			
	Em saccas de 60 kilos			Em cents por libra		Em réis por 10 kilos (papel)		Em réis (ouro)
1º Semestre								
1900.	1.192.000	1.355.000	2.547.000	8.11	7.83	9.433	8.341	3.017
1899.	1.355.000	1.918.000	3.273.000	6.33	6.09	8.090	7.246	2.352
1898.	1.379.200	1.881.000	3.260.200	6.25	6.03	6.490	6.514	2.270
1897.	1.242.000	1.711.000	2.953.000	8.63	8.27	9.419	10.192	3.234
Julho								
1900.	176.000	390.000	566.000	9.39	9.14	7.680	7.047	3.675
1899.	278.000	479.000	757.000	5.94	5.63	6.791	5.934	2.122
1898.	190.000	337.000	527.000	6.08	5.83	7.477	7.248	2.260
1897.	287.000	473.000	760.000	7.13	7.11	8.704	8.894	2.762
Agosto								
1900.	193.500	670.000	863.500	8.88	8.63	8.421	8.227	3.396
1899.	327.000	749.000	1.076.000	5.71	5.59	6.449	5.671	2.017
1898.	357.500	620.000	977.500	6.21	6.18	7.612	7.650	2.406
1897.	350.000	581.000	931.000	7.05	6.78	8.418	8.880	2.756
Setembro								
1900.	178.500	698.000	874.500	8.44	8.19	7.938	6.909	3.087
1899.	326.000	830.000	1.156.000	5.50	5.37	6.341	5.627	1.902
1898.	266.000	667.000	933.000	6.19	5.94	7.424	7.336	2.440
1897.	392.000	687.000	1.079.000	7.13	6.66	8.548	8.412	2.705
Novo mezes								
1900.	1.740.000	3.411.000	4.851.000	8.43	8.14	8.905	7.996	3.147
1899.	2.286.000	3.976.000	6.262.000	6.12	5.90	7.569	6.745	2.151
1898.	2.192.700	3.505.000	5.697.700	6.22	6.02	8.182	8.165	2.302
1897.	2.271.000	3.452.000	5.723.000	8.13	7.79	9.131	9.583	3.024

MOVIMENTO DE PAPEL-MOEDA

ENTRADAS						
NA PRAÇA DO RIO DE JANEIRO						
PROCEDENCIAS	JULHO	AGOSTO	SETEMBRO	3º	1º	9
	MIL RÉIS	MIL RÉIS	MIL RÉIS	TRIMESTRE MIL RÉIS	SEMESTRE MIL RÉIS	MEZES MIL RÉIS
Por Via Maritima :						
Alagoas	407:800\$	235:978\$	3:500\$	347:278\$	160:970\$	508:248\$
Amazonas e Pará.	5.497:556\$	4.400:241\$	218:542\$	9.816:339\$	8.012:422\$	17.828:764\$
Bahia	500:000\$	52:284\$	1.778:500\$	2.330:784\$	1.883:704\$	4.214:485\$
Ceará.	34:262\$	480:095\$	21:307\$	536:264\$	1.129:312\$	1.665:570\$
Espirito Santo	7:764\$	23:600\$	9:000\$	40:364\$	174:228\$	214:592\$
Maranhão.	10:447\$	89:500\$	393:965\$	493:912\$	819:024\$	1.312:936\$
Parahyba.	14:000\$	30:452\$	55:818\$	100:270\$	120:461\$	220:731\$
Paraná.	244:090\$	16:357\$	42:690\$	303:137\$	544:516\$	847:653\$
Pernambuco	956:047\$	1.016:874\$	1.413:840\$	3.386:761\$	1.413:583\$	4.800:344\$
Rio Grande do Norte	9:925\$	22:606\$	7:292\$	39:823\$	73:065\$	113:488\$
Rio Grande do Sul	1.015:923\$	205:600\$	459:601\$	1.681:129\$	888:245\$	2.569:374\$
Santa Catharina	35:400\$	35:678\$	17:173\$	88:251\$	537:899\$	626:090\$
S. Paulo	6:210\$	20:735\$	26:945\$	19:694\$	46:639\$
Montevideo (Em transito)	158:041\$	121:074\$	30:639\$	309:754\$	652:500\$	962:254\$
TOTAL	8.297:470\$	6.730:939\$	4.472:602\$	19.501:011\$	16.430:160\$	35.931:171\$
Pela E. de Ferro Central :						
Minas, S. Paulo e Estado do Rio	118:850\$	1:395\$	782:000\$	902:245\$	4.478:767\$	5.381:012\$
TOTAL GERAL.	8.416:320\$	6.732:334\$	5.254:602\$	20.403:256\$	20.908:927\$	41.312:183\$

MOVIMENTO DE PAPEL-MOEDA

SAHIDAS

DA PRAÇA DO RIO DE JANEIRO

DESTINOS	JULHO	AGOSTO	SETEMBRO	3º	1º	9
	MIL RÉIS	MIL RÉIS	MIL RÉIS	TRIMESTRE MIL RÉIS	SEMESTRE MIL RÉIS	MEZES MIL RÉIS
Por Via Marítima:						
Alagôas			1:000\$	1:000\$	321:981\$	322:981\$
Amazonas e Pará					16.100:000\$	16.100:000\$
Bahia	11:000\$	7:500\$	15:500\$	34:000\$	58:150\$	92:150\$
Ceará					350:000\$	350:000\$
Espirito Santo	20:000\$	155:000\$	385:350\$	560:350\$	1.038:000\$	1.593:350\$
Matto Grosso	137:122\$	50:000\$	100:000\$	287:122\$	386:591\$	673:713\$
Paraná	600\$			600\$	1:800\$	2:400\$
Pernambuco		2:650\$		2:650\$	6.601:500\$	6.604:150\$
Piauhý					200:000\$	200:000\$
Rio de Janeiro					7:000\$	7:000\$
Rio Grande do Norte					11:000\$	11:000\$
Rio Grande do Sul		200:000\$		200:000\$	3.253:190\$	3.453:190\$
Santa Catharina	19:000\$	32:826\$	4:127\$	95:953\$	202:097\$	293:050\$
S. Paulo	1:500\$	500:000\$	1.500:000\$	2.001:500\$	130:150\$	2.131:050\$
Sergipe	23:121\$			23:121\$	2.529:218\$	2.552:339\$
Montevideo (Em transito)			100:000\$	100:000\$	500:000\$	600:000\$
TOTAL	212:343\$	947:976\$	2.145:977\$	3.306:296\$	31.690:677\$	34.996:973\$
Pela E. de Ferro Central:						
Minas, S. Paulo e Estado do Rio	460:234\$	483:550\$	314:387\$	1.264:221\$	2.668:838\$	3.933:059\$
TOTAL GERAL	678:627\$	1.431:526\$	2.460:364\$	4.570:517\$	34.359:515\$	38.930:032\$

MOVIMENTO DO CAMBIO

Tabella demonstrativa das Taxas Medias Mensaes e dos Extremos do Cambio sobre Londres durante os terceiros trimestres do quatriennio de 1897 a 1900

MEZES E ANOS	Official		Bancario						DEPRECIACAO %	AGIO %
	TAXA MEDIA		TAXA MEDIA DO BALCÃO		EXTREMOS					
					BANCARIO		PARTICULAR			
	A 90 d/v	A vista	A 90 d/v	A vista	Minimo	Maximo	Minimo	Maximo		
1º Semestre										
1900.	8 25/64	8 3/8	8 23/64	8 19/64	6 15/16	11 3/32	7	11 3/16	69,27	225,42
1899.	7 23/64	7 11/32	7 11/32	7 9/32	6 5/8	8 3/32	6 11/16	8 5/32	73,03	271,03
1898.	6 1/2	6 31/64	6 31/64	6 27/64	5 5/8	7 27/32	5 29/32	7 15/16	76,22	320,44
1897.	8 2/64	7 31/32	8 1/16	8	7 1/2	9	7 7/16	9 1/8	70,37	337,50
Julho										
1900.	12 3/32	12 1/32	11 63/64	11 59/64	9 1/2	14 3/8	19 1/2	14 1/2	55,84	126,48
1899.	8 15/64	8 7/32	8 7/64	8 5/64	7 15/16	8 1/4	8 1/32	8 5/16	70,19	235,48
1898.	7 1/4	7 15/64	7 7/32	7 5/32	6 3/32	7 19/32	7	7 5/8	73,49	276,16
1897.	7 15/32	7 29/64	7 15/32	7 13/32	7 5/16	7 3/4	7 3/8	7 23/32	72,38	262,20
Agosto										
1900.	10 13/32	10 3/8	10 5/32	10 3/32	9 7/8	11 11/32	9 15/16	9 7/16	62,61	167,48
1899.	8 1/16	8 3/64	8 1/32	7 31/32	7 7/8	8 7/32	7 15/16	8 1/4	70,48	238,82
1898.	7 21/64	7 9/16	7 5/16	7 1/2	7 3/16	7 17/32	7 1/4	7 5/8	73,14	272,41
1897.	7 29/64	7 31/64	7 7/16	7 3/8	7 1/16	8 1/4	7 1/16	8 5/16	72,27	260,75
Setembro										
1900.	10 1/64	9 63/64	9 31/32	9 29/32	9 19/32	10 5/8	9 5/8	10 3/4	63,61	172,53
1899.	7 11/16	7 43/64	7 21/32	7 19/32	7 7/16	7 15/16	7 15/32	7 31/32	71,87	255,51
1898.	7 47/64	7 23/32	7 45/64	7 41/64	7 7/16	8 1/4	7 1/2	8 9/32	71,69	253,47
1897.	7 19/32	7 37/64	7 29/64	7 25/64	7 1/4	8 1/32	7 1/4	8 1/16	71,92	256,26
9 mezes										
1900.	9 15/64	9 13/64	9 3/16	9 1/8	6 15/16	14 3/8	7	14 1/2	66,20	195,89
1899.	7 37/64	7 35/64	7 23/64	7 29/64	6 5/8	8 1/4	6 11/16	8 5/16	72,39	262,26
1898.	6 53/64	6 13/16	6 13/16	6 3/4	5 5/8	8 1/4	5 21/32	8 9/32	74,70	295,43
1897.	7 25/64	7 25/32	7 25/64	7 21/64	7 1/16	9	7 1/16	9 1/8	71,06	245,60

MOVIMENTO

Entradas de vapores no porto do Rio de Janeiro,

PROCEDENCIAS	Nacionais		Allemaes		Argentinos		Austro-Hungaros		Belgas		Dinamarquezes	
	Cascos	Tonelagem	Cascos	Tonelagem	Cascos	Tonelagem	Cascos	Tonelagem	Cascos	Tonelagem	Cascos	Tonelagem
Portos do Norte	250	147.002	1	1.096			3	4.314				
» Sul	142	62.651	33	73.553								
Allemanha			55	117.934			8	11.214				
Austria-Hungria			1	1.551								
Belgica												
Cabo B. Esperanca												
Chile									8	17.377		
Estados Unidos			7	10.195								
Franca							1	1.717	4	7.236	1	1.333
Grã-Bretanha			6	9.733								
India Inglesa												
Italia												
Nova Zelandia												
Portugal												
R. Argentina	2	1.636	2	2.384	11	6.697						
Uruguay	35	30.048	1	1.396	4	3.283						
Total	429	241.337	106	217.842	15	9.980	12	17.275	12	24.613	1	1.333

Saídas de vapores do porto do Rio de Janeiro,

DESTINOS	Nacionais		Allemaes		Argentinos		Austro-Hungaros		Belgas		Chilenos		Dinamarquezes	
	Cascos	Tonelagem	Cascos	Tonelagem	Cascos	Tonelagem	Cascos	Tonelagem	Cascos	Tonelagem	Cascos	Tonelagem	Cascos	Tonelagem
Portos do Norte	258	156.728							1	1.678				
» Sul	129	64.463	53	111.293	4	2.833	2	2.561	3	5.824				
Allemanha			34	78.617										
Austria-Hungria			1	1.151			10	44.700						
Belgica											1	73		
Chile														
Estados Unidos			11	14.721					9	19.041				
Franca														
Grã-Bretanha	2	2.056	1	1.306										
Italia														
Madagascar														
R. Argentina			5	9.268	10	6.837	1	1.717					1	1.333
Santa Lucia														
Uruguay	33	28.219	1	1.396	1	310								
Total	422	251.466	106	217.842	15	9.980	13	19.038	13	26.543	1	73	1	1.333

MARITIMO

durante os nove mezes do anno de 1900

Franceses		Hespanhoes		Ingleses		Italianos		Norte Americanos		Portuguezes		Russos		Uruguayos		TOTAL	
Cascos	Tonelag.	Cascos	Tonelag.	Cascos	Tonelag.	Cascos	Tonelag.	Cascos	Tonelag.	Cascos	Tonelag.	Cascos	Tonelag.	Cascos	Tonelag.	Cascos	Tonelagem
8	12.248			2	888	13	17.911	1	1.600							253	148.986
				13	17.911					4	9.170					204	181.447
				1	1.548					4	9.170					55	117.934
				4	6.708											8	11.244
				17	52.729											6	12.269
		4	6.891	29	42.975			1	125						4	6.708	
46	93.590	1	2.599	1	1.594					1	2.410				21	59.620	
		9	15.534	148	306.919							3	3.669		46	73.271	
				6	9.886										48	97.594	
								19	33.527						172	346.141	
				2	7.977										6	9.886	
	1.594														19	38.527	
27	68.200			40	92.142			7	16.589						2	7.977	
1	924			9	14.090							2	2.446	2	626	1	1.594
															93	190.720	
															50	49.741	
83	176.556	14	25.024	272	555.367	27	56.716	1	125	9	20.750	5	6.115	2	626	988	1.353.659

durante os nove mezes do anno de 1900

Franceses		Hespanhoes		Ingleses		Italianos		Norte Americanos		Portuguezes		Russos		Uruguayos		TOTAL	
Cascos	Tonelag.	Cascos	Tonelag.	Cascos	Tonelag.	Cascos	Tonelag.	Cascos	Tonelag.	Cascos	Tonelag.	Cascos	Tonelag.	Cascos	Tonelag.	Cascos	Tonelagem
1	1.185			7	7.562	2	3.804									209	170.957
12	18.943			30	47.072					4	9.170	2	2.446	2	626	241	265.231
																34	78.617
																11	15.911
																3	6.995
		6	9.929	31	84.571					3	6.995				38	94.573	
4	7.210	1	1.788	56	89.977			1	125						82	132.862	
38	88.680									2	4.585				40	93.265	
		4	6.891	65	109.723										72	180.066	
								20	42.353						20	42.353	
1	905														1	905	
29	67.330	3	6.416	79	156.716	5	10.559					3	3.669		136	264.254	
				4	7.101										4	7.101	
2	3.179			9	12.565										46	45.669	
87	187.841	14	25.024	281	575.287	27	56.716	1	125	9	20.750	5	6.115	2	626	997	1.398.659

MOVIMENTO

Entradas de navios a vela no porto do Rio de Janeiro,

PROCEDENCIAS	Nacionais		Allemaes		Argentinos		Dinamarquezes		Francezes	
	Cascos	Tonelagem	Cascos	Tonelagem	Cascos	Tonelagem	Cascos	Tonelagem	Cascos	Tonelagem
Portos do Norte	163	11.115	1	164	.	.	1	247	.	.
» Sul	41	7.127
Allemanha	3	2.435	.	.	1	717	.	.
Belgica	1	1.475
Cabo B. Esperanca	1	225
Canada
Estados Unidos	1	928
Franca
Grã-Bretanha	2	2.842
India Inglesa	1	1.324	1	1.114
Nova Caledonia	1	2.410
» Zelandia
Portugal	2	1.046
R. Argentina
Total	205	18.467	8	8.240	2	1.046	2	964	3	4.452

Sahidas de navios a vela do porto do Rio de Janeiro,

DESTINOS	Nacionais		Allemaes		Dinamarquezes		Francezes		Ingleses	
	Cascos	Tonelagem	Cascos	Tonelagem	Cascos	Tonelagem	Cascos	Tonelagem	Cascos	Tonelagem
Portos do Norte	169	11.498	1	298
» Sul	39	7.116	1	1.009
Barbados	1	717	.	.	5	4.177
Cabo B. Esperanca	1	164	2	469	.	.	2	2.728
Canada
Canal	1	225
Chile	3	3.721	.	.	2	3.507	13	21.427
Estados-Unidos	1	473	9	12.097
Grã-Bretanha	1	1.475	1	607	.	.	9	10.472
Guyana Francoeza	1	653
Italia
Madagascar	1	928	.	.
Nova Brunswick	2	2.800
R. Argentina	1	760	1	896
Total	5209	18.839	7	6.593	4	1.743	3	4.435	44	56.557

MARITIMO

durante os nove mezes do anno de 1900

Ingleses		Italianos		Norte-Americanos		Noruegueses		Portuguezes		Suecos		TOTAL	
Cascos	Tonelagem	Cascos	Tonelagem	Cascos	Tonelagem	Cascos	Tonelagem	Cascos	Tonelagem	Cascos	Tonelagem	Cascos	Tonelagem
.	165	11.526
.	41	7.127
.	4	3.452
.	1	1.475
2	334	2	886	.	.	1	910	6	2.355
1	186	1	186
13	14.017	.	.	23	16.418	3	3.352	39	33.787
.	.	2	1.429	3	2.357
25	41.901	3	3.178	30	47.921
.	1	1.202	3	3.640
.	1	2.410
1	841	1	841
.	7	4.459	.	.	7	4.459
3	1.893	5	2.939
45	59.172	2	1.429	23	16.418	9	8.618	7	4.459	1	910	307	124.175

durante os nove mezes do anno de 1900

Italianos		Norte-Americanos		Noruegueses		Portuguezes		Russos		Suecos		TOTAL	
Cascos	Tonelagem	Cascos	Tonelagem	Cascos	Tonelagem	Cascos	Tonelagem	Cascos	Tonelagem	Cascos	Tonelagem	Cascos	Tonelagem
.	.	.	.	1	443	170	11.941
.	40	7.414
.	.	1	1.118	3	2.844
.	.	.	.	2	1.585	1	910	11	7.305
.	2	2.728
.	1	225
1	586	23	15.430	5	5.453	4	2.133	18	28.655
.	.	.	.	2	2.494	.	.	1	1.239	.	.	43	36.177
1	550	14	16.287
.	1	653
.	1	550
.	1	928
.	1	353	3	3.453
.	.	.	.	2	1.740	4	3.396
2	1.136	24	16.548	12	11.715	5	2.491	1	1.239	1	910	312	122.256

MOVIMENTO

Entradas de vapores no porto de Santos,

PROCEDENCIAS	Nacionais		Allemaes		Argentinos		Austro-Hungaros		Belgas	
	Cascos	Tonelagem	Cascos	Tonelagem	Cascos	Tonelagem	Cascos	Tonelagem	Cascos	Tonelagem
Portos do Norte	36	27.385	2	3.231						
Rio	58	32.933	8	14.156						
Portos do Sul	41	19.091	49	106.640						
Allemanha							10	14.500		
Austria-Hungria			1	1.551						
Belgica									2	2.438
Chile			12	18.447						
Estados Unidos									2	3.612
França			5	8.618						
Grã-Bretanha										
India Ingleza										
Italia										
Portugal			4	8.750	2	1.595				
Republica Argentina					3	945				
Uruguay	21	18.050								
Total	156	97.459	81	161.393	5	2.540	10	14.500	4	6.050

MARITIMO

durante os nove mezes do anno de 1900

Franceses		Hespanhoes		Inglezes		Italianos		Portuguezes		Rossos		TOTAL	
Cascos	Tonelagem	Cascos	Tonelagem	Cascos	Tonelagem	Cascos	Tonelagem	Cascos	Tonelagem	Cascos	Tonelagem	Cascos	Tonelagem
2	2.800			2	2.439	1	1.027					38	30.185
												62	38.603
												50	34.274
												49	106.640
												10	14.500
												4	8.394
		4	6.861					3	6.843			4	6.864
				10	22.936							30	43.821
24	38.111	7	11.364	39	64.030			1	2.410			28	40.521
				2	3.416					2	2.433	55	90.057
												2	3.416
								18	34.130			18	34.130
2	2.778											2	2.778
8	15.922			23	46.330	5	11.193					42	83.790
1	923			7	40.007	3	5.668					35	35.593
37	60.534	11	18.225	89	149.158	27	52.018	4	9.253	2	2.433	426	573.563

Sahidas de vapores do porto de Santos,

DESTINOS	Nacionais		Allemaes		Argentinos		Austro-Hungaros		Belgas	
	Cascos	Tonelagem	Cascos	Tonelagem	Cascos	Tonelagem	Cascos	Tonelagem	Cascos	Tonelagem
Portos do Norte	28	21.277	5	8.092						
Rio	74	45.183	1	2.066						
Portos do Sul	30	9.874	4	6.622	4	2.205				
Allemanha			47	98.966						
Austria-Hungria			1	1.096			12	17.387		
Belgica			1	1.086						
Bornéos										
Chile			1	1.355						
Dinamarca			2	6.025						
Estados Unidos			10	13.874					2	3.620
França										
Grã-Bretanha										
Hollanda			1	2.032						
Ihas Canarias										
Italia										
Portugal										
Republica Argentina			6	10.064					1	1.936
Uruguay	22	19.591								
Total	154	95.925	79	151.278	4	2.205	12	17.387	3	5.556

durante os nove mezes do anno de 1900

Franceses		Hespanhoes		Inglezes		Italianos		Portuguezes		Rossos		TOTAL	
Cascos	Tonelagem	Cascos	Tonelagem	Cascos	Tonelagem	Cascos	Tonelagem	Cascos	Tonelagem	Cascos	Tonelagem	Cascos	Tonelagem
1	1.585			5	6.973					1	1.223	39	37.565
				12	19.282					1	1.210	89	69.326
				2	1.377							40	20.078
												47	98.966
												13	18.433
												1	1.086
												2	3.708
												6	9.017
		5	7.662									2	6.025
3	4.563	1	1.403	38	58.166							54	81.626
18	30.104	3	5.525	13	34.958			1	2.175			19	32.279
												16	40.483
		1	1.336									1	2.032
												1	1.336
								21	41.182			21	41.182
										2	4.668	2	4.668
6	8.022			16	25.539	5	8.750					34	54.311
9	16.260			2	3.516							33	39.367
37	60.534	10	15.926	90	153.519	26	49.932	3	6.843	2	2.433	420	561.538

MOVIMENTO

Entradas de navios a vela no porto de Santos

PROCEDENCIAS	Nacionais		Allemaes		Argentinos		Hespanhoes		Ingleses	
	Cascos	Tonelagem	Cascos	Tonelagem	Cascos	Tonelagem	Cascos	Tonelagem	Cascos	Tonelagem
Portos do Norte	3	286
Portos do Sul	23	2.738
Allemanha	3	3.087
Belgica	1	1.227
Canada	1	462
Estados Unidos	6	5.479
Grã-Bretanha	6	8.077
Italia	1	543	.	.
Portugal	1	595	.	.	3	3.273
Republica Argentina
Suecia
Total	26	3.024	10	12.391	1	595	1	543	10	9.214

MARITIMO

durante os nove mezes do anno de 1900

Italianos		Norte Americanos		Noruegueses		Russos		Suecos		TOTAL	
Cascos	Tonelagem	Cascos	Tonelagem	Cascos	Tonelagem	Cascos	Tonelagem	Cascos	Tonelagem	Cascos	Tonelagem
.	3	286
.	23	2.738
.	3	3.087
.	1	1.227
.	1	462
.	.	.	.	2	1.672	2	1.672
.	.	.	.	1	1.039	1	411	.	.	14	15.006
1	346	1	346
.	1	955	.	.	1	543
.	1	346	5	4.823
.	1	346
1	346	2	1.672	2	1.994	1	411	1	346	55	30.536

Sahidas de navios a vela do porto de Santos

DESTINOS	Nacionais		Allemaes		Argentinos		Ingleses	
	Cascos	Tonelagem	Cascos	Tonelagem	Cascos	Tonelagem	Cascos	Tonelagem
Portos do Norte	8	671
Portos do Sul	21	2.595
Cabo da B. Esperanca	1	1.480
Canal	2	1.583
Cuba	5	6.673
Chile	2	2.117
Estados Unidos	4	3.410
Grã-Bretanha
Hollanda
Nova Escocia	1	595	1	762
Republica Argentina	4	4.559
Total	29	3.266	11	13.349	1	595	8	7.235

durante os nove mezes do anno de 1900

Norte Americanos		Noruegueses		Russos		Suecos		TOTAL	
Cascos	Tonelagem	Cascos	Tonelagem	Cascos	Tonelagem	Cascos	Tonelagem	Cascos	Tonelagem
.	8	671
.	.	1	313	22	2.908
.	.	1	955	1	955
.	.	.	.	1	411	.	.	1	411
.	1	1.480
.	7	8.256
1	680	3	2.797
.	4	3.410
.	1	346	1	346
.	.	1	1.039	1	1.039
.	6	5.916
1	680	3	2.307	1	411	1	346	55	28.189

BOLETIM

DO

SERVIÇO DE ESTATÍSTICA COMMERCIAL

DA

REPÚBLICA DOS ESTADOS UNIDOS DO BRASIL

EXPORTAÇÃO DE PRODUCTOS NACIONAES POR MERCADORIAS E DESTINOS

PELOS PORTOS DO

Rio de Janeiro e Santos (S. Paulo) no anno de 1900

COMMERCIO ESPECIAL

MERCADORIAS E DESTINOS	UNIDADE	NOVE MEZES		OUTUBRO		NOVEMBRO		DEZEMBRO		4º TRIMESTRE		DOZE MEZES	
		QUANTIDADE	VALOR—MIL RÉIS (Papel)	QUANTIDADE	VALOR—MIL RÉIS (Papel)	QUANTIDADE	VALOR—MIL RÉIS (Papel)	QUANTIDADE	VALOR—MIL RÉIS (Papel)	QUANTIDADE	VALOR—MIL RÉIS (Papel)	QUANTIDADE	VALOR—MIL RÉIS (Papel)
CLASSE I — Animæes e seus productos													
ANIMAES DESECADOS													
	Kilo	—	—	—	—	28	3:090\$	—	—	28	3:090\$	28	3:090\$
França	>	—	—	—	—	16	90\$	—	—	16	90\$	16	90\$
Grã-Bretanha	>	—	—	—	—	12	3:000\$	—	—	12	3:000\$	12	3:000\$
ANIMAES VIVOS													
	Cabeça	20	237\$	—	—	—	—	—	—	—	—	20	237\$
Austria	>	2	20\$	—	—	—	—	—	—	—	—	2	20\$
França	>	1	200\$	—	—	—	—	—	—	—	—	1	200\$
Estados-Unidos	>	17	17\$	—	—	—	—	—	—	—	—	17	17\$
BARBATANAS													
Grã-Bretanha	Kilo	10.600	27:878\$	—	—	—	—	—	—	—	—	10.600	27:878\$
BUCHOS DE PEIXE													
Allemanha	Kilo	448	671\$	—	—	—	—	—	—	—	—	448	671\$
CAMARÕES SECCOS													
	Kilo	75	171\$	—	—	—	—	40	70\$	40	70\$	115	241\$
França	>	19	21\$	—	—	—	—	—	—	—	—	19	21\$
Argentina	>	—	—	—	—	—	—	40	70\$	40	70\$	40	70\$
Uruguay	>	56	150\$	—	—	—	—	—	—	—	—	5	150\$
CHIFRES													
	Kilo	379.657	321:794\$	23.690	17:531\$	30.844	22:824\$	17.500	12:950\$	72.034	53:305\$	451.691	375:099\$
Allemanha	>	53.067	60:883\$	4.250	3:145\$	27.409	20:282\$	—	—	31.659	23:427\$	81.726	84:319\$
França	>	325.340	259:155\$	19.440	14:380\$	3.435	2:542\$	17.500	12:950\$	40.375	29:878\$	365.715	2.89:033\$
Grã-Bretanha	>	1.250	1:750\$	—	—	—	—	—	—	—	—	1.250	1:750\$
CINZAS DE OSSOS													
França	Kilo	1000	30\$	—	—	—	—	—	—	—	—	1.000	30\$
COLLA DE PEIXE													
Allemanha	Kilo	410	1:136\$	—	—	—	—	—	—	—	—	410	1:136\$
COUROS CURTIDOS													
Grã-Bretanha	Kilo	85	100\$	—	—	—	—	—	—	—	—	85	100\$
COUROS SALGADOS													
	Kilo	4.036.232	3.376:764\$	373.529	265:206\$	—	—	533.051	351:814\$	906.580	617:020\$	4.942.812	3.993:784\$
Allemanha	>	633.236	559:646\$	56.779	40:313\$	—	—	260.301	172:129\$	317.530	212:442\$	955.866	772:088\$
França	>	2.482.106	1.947:070\$	316:750	224:898\$	—	—	272.250	170:685\$	589.000	404:578\$	3.071:106	2.351:348\$
Grã-Bretanha	>	915.840	870:048\$	—	—	—	—	—	—	—	—	915.840	870:018\$

COMMERCIO ESPECIAL

MERCADORIAS E DESTINOS	UNIDADE	NOVE MEZES		OUTUBRO	
		QUANTIDADE	VALOR—MIL RÊIS (Papel)	QUANTIDADE	VALOR—MIL RÊIS (Papel)
CLASSE I — Animais e seus productos					
<i>(Continuação)</i>					
COUROS SECCOS	Kilo	155.183	182:604\$	15.161	18:193\$
Allemanha	>	71.830	79:772\$	—	—
Austria	>	17.387	20:049\$	7.044	9:173\$
França	>	29.230	31:551\$	—	—
Grã-Bretanha	>	3.501	4:901\$	—	—
Grecia	>	14.898	20:850\$	7.517	9:080\$
Hollanda	>	13.860	16:632\$	—	—
Italia	>	2.892	4:049\$	—	—
Estados- Unidos	>	1.500	1:800\$	—	—
CRINA	Kilo	11.397	19:252\$	2.156	4:096\$
Allemanha	>	1.308	2:259\$	276	524\$
França	>	7.689	13:153\$	530	1:007\$
Grã-Bretanha	>	2.400	3:840\$	1.350	2:565\$
FLQRES DE PENNAS	Kilo	5	50\$	—	—
Grã-Bretanha	>	5	50\$	—	—
GLYCERINA	Kilo	156.113	178:443	17.823	17:467\$
França	>	156.113	178:443	17.823	17:467\$
LÃ EM RAMA	Kilo	1.322	1:424\$	—	—
Allemanha	>	1.322	1:424\$	—	—
LINGUAS SECCAS	Kilo	190	725\$	—	—
França	>	25	100\$	—	—
Italia	>	3	4\$	—	—
Portugal	>	162	621\$	—	—
MANTEIGA	Kilo	603	2:289\$	—	—
Allemanha	>	2	5\$	—	—
Argentina	>	1	4\$	—	—
Uruguay	>	600	2:280\$	—	—
MEL DE ABELHAS	Kilo	500	1:100\$	—	—
Uruguay	>	500	1:100\$	—	—
QSSOS	Kilo	153.334	14:102\$	—	—
Allemanha	>	1.256	123\$	—	—
França	>	152.078	13:976\$	—	—

EXPORTAÇÃO

NOVEMBRO		DEZEMBRO		4º TRIMESTRE		DOZE MEZES	
QUANTIDADE	VALOR—MIL RÊIS (Papel)	QUANTIDADE	VALOR—MIL RÊIS (Papel)	QUANTIDADE	VALOR—MIL RÊIS (Papel)	QUANTIDADE	VALOR—MIL RÊIS (Papel)
18.038	23:448\$	12.556	16:297\$	45.735	57:938\$	200.918	240:542\$
1.320	1:710\$	—	—	1.320	1:710\$	73.210	81:488\$
7.427	9:655\$	12.533	16:297\$	27.607	35:125\$	44.994	55:174\$
—	—	—	—	—	—	29.280	34:551\$
5.066	6:585\$	—	—	5.066	6:585\$	8.567	11:486\$
4.225	5:402\$	—	—	11.742	14:512\$	26.635	35:362\$
—	—	—	—	—	—	13.860	16:632\$
—	—	—	—	—	—	2.892	4:049\$
—	—	—	—	—	—	1.500	1:800\$
—	—	264	660\$	2.420	4:756\$	13.617	24:008\$
—	—	264	660\$	540	1:184\$	1.848	3:443\$
—	—	—	—	530	1:007\$	8.219	14:160\$
—	—	—	—	1.350	2:515\$	3.750	6:403\$
—	—	—	—	—	—	5	50\$
—	—	21.594	21:184\$	39.417	38:651\$	195.530	215:094\$
—	—	—	—	—	—	1.322	1:424\$
—	—	23	37\$	23	73\$	213	798\$
—	—	—	—	—	—	25	100\$
—	—	—	—	—	—	3	4\$
—	—	23	73\$	23	73\$	185	694\$
—	—	—	—	—	—	603	2:289\$
—	—	—	—	—	—	2	5\$
—	—	—	—	—	—	1	4\$
—	—	—	—	—	—	600	2:280\$
—	—	—	—	—	—	500	1:100\$
—	—	—	—	—	—	153.334	14:102\$
—	—	—	—	—	—	1.256	123\$
—	—	—	—	—	—	152.078	13:976\$

COMMERCIO ESPECIAL

MERCADORIAS E DESTINOS	UNIDADE	NOVE MEZES		OUTUBRO	
		QUANTIDADE	VALOR—MIL RÉIS (Papel)	QUANTIDADE	VALOR—MIL RÉIS (Papel)
CLASSE I — Animacs e seus productos					
<i>(Continuação)</i>					
OSTRAS	Kilo	59.990	19:122\$	7.500	1:152\$
Argentina	>	7.000	2:100\$	—	—
Uruguay.	>	52.990	17:022\$	7.500	1:152\$
PELLES CRUAS E CURTIDAS	Kilo	1.744	7:011\$	30	500\$
Allemanha	>	1.299	2:120\$	30	500\$
França	>	16	120\$	—	—
Grã-Bretanha	>	105	732\$	—	—
Italia	>	—	—	—	—
Estados-Unidos	>	324	4:030\$	—	—
PENNAS DE AVES	Kilo	—	—	—	—
Estados-Unidos	>	—	—	—	—
SOLA	Kilo	80	128\$	—	—
França	>	—	—	—	—
UMBIGOS	Kilo	2.880	3:640\$	—	—
Allemanha	>	2.580	3:340\$	—	—
França	>	300	300\$	—	—
UNHAS	Kilo	100	10\$	—	—
França	>	—	—	—	—
VELAS	Kilo	—	—	750	880\$
Uruguay.	>	—	—	—	—
XARQUE	Kilo	5.324	6:061\$	242	268\$
Allemanha	>	75	72\$	—	—
Austria	>	30	32\$	—	—
Belgica.	>	23	25\$	—	—
França	>	352	354\$	—	—
Grã-Bretanha	>	10	11\$	—	—
Portugal.	>	4.831	5:557\$	242	268\$
Total da Classe I.			4.162:742\$	—	325:293\$

EXPORTAÇÃO

NOVEMBRO		DEZEMBRO		4º TRIMESTRE		DOZE MEZES	
QUANTIDADE	VALOR—MIL RÉIS (Papel)	QUANTIDADE	VALOR—MIL RÉIS (Papel)	QUANTIDADE	VALOR—MIL RÉIS (Papel)	QUANTIDADE	VALOR—MIL RÉIS (Papel)
—	—	—	—	7.500	1:152\$	67.490	20:274\$
—	—	—	—	—	—	7.000	2:100\$
—	—	—	—	7.500	1:152\$	60.490	18:174\$
25	150\$	—	—	55	650\$	1.799	7:661\$
—	—	—	—	30	500\$	1.329	2:629\$
15	50\$	—	—	15	50\$	31	170\$
—	—	—	—	—	—	105	732\$
10	100\$	—	—	10	100\$	10	100\$
—	—	—	—	—	—	324	4:030\$
—	—	40	100\$	40	100\$	40	100\$
—	—	—	—	—	—	80	128\$
—	—	—	—	—	—	2.880	3:640\$
—	—	—	—	—	—	2.580	3:340\$
—	—	—	—	—	—	300	300\$
—	—	—	—	—	—	100	10\$
—	—	—	—	750	880\$	750	880\$
—	—	233	238\$	475	506\$	5.799	6:567\$
—	—	—	—	—	—	75	72\$
—	—	—	—	—	—	30	30\$
—	—	15	15\$	15	15\$	35	43\$
—	—	—	—	—	—	352	354\$
—	—	—	—	—	—	10	11\$
—	—	218	223\$	460	491\$	5.204	6:045\$
—	49:512\$	—	403:386\$	—	778:191\$	—	4.940:93

COMMERCIO ESPECIAL

MERCADORIAS E DESTINOS	UNIDADE	NOVE MEZES		OUTUBRO	
		QUANTIDADE	VALOR—MIL RÉIS (Papel)	QUANTIDADE	VALOR—MIL RÉIS (Papel)
CLASSE II -- Mineraes e seus productos					
AQUA MINERAL					
Argentina	Kilo	—	—	—	—
AREIA AURIFERA					
Belgica	Kilo	800	100\$	—	—
ARSENICO					
Grã-Bretanha	Kilo	13.573	34:150\$	—	—
CINZAS DE OURIVESARIA					
Allemanha	>	1.378	300\$	—	—
França	>	7.243	18:712\$	—	—
Grã-Bretanha	>	2.600	1:200\$	—	—
Italia	>	300	3:000\$	—	—
CRYSTAES					
Allemanha	Kilo	21.854	81:723\$	—	—
Belgica	>	3.993	11:660\$	—	—
França	>	6.060	22:801\$	—	—
Grã-Bretanha	>	9.090	34:114\$	—	—
Italia	>	2.780	10:215\$	—	—
Italia	>	11	41\$	—	—
DIAMANTES					
França	—	—	407:372\$	—	17:669\$
Grã-Bretanha	—	—	351:513\$	—	—
Argentina	—	—	55:350\$	—	17:080\$
JOIAS					
Belgica	—	—	16:182\$	—	—
França	—	—	1:000\$	—	—
Grã-Bretanha	—	—	—	—	—
Argentina	—	—	12:800\$	—	—
Chile	—	—	2:182\$	—	—
Chile	—	—	200\$	—	—
KAOLIN					
Allemanha	Kilo	945	300\$	—	—
MANGANEZ					
Belgica	Tonelada	76.926,000	3.430:648\$	3.250,200	149:509\$
França	>	590,000	21:845\$	0,200	0\$
Grã-Bretanha	>	400,000	13:817\$	350,000	16:100\$
Hollanda	>	44.956,000	1.915:733\$	2.900,000	133:100\$
Estados-Unidos	>	3.53,000	153:857\$	—	—
Estados-Unidos	>	27.450,000	1.319:391\$	—	—

EXPORTAÇÃO

NOVEMBRO		DEZEMBRO		4º TRIMESTRE		DOZE MEZES	
QUANTIDADE	VALOR—MIL RÉIS (Papel)	QUANTIDADE	VALOR—MIL RÉIS (Papel)	QUANTIDADE	VALOR—MIL RÉIS (Papel)	QUANTIDADE	VALOR—MIL RÉIS (Papel)
—	—	120	60\$	120	60\$	120	60\$
—	—	—	—	—	—	600	100\$
5.250	13:125\$	—	—	5.250	13:125\$	18.823	47:275\$
—	—	—	—	—	—	11.524	23:341\$
—	—	—	—	—	—	1.378	300\$
—	—	—	—	—	—	7.243	18:712\$
—	—	—	—	—	—	2.600	1:200\$
—	—	—	—	—	—	300	3:000\$
—	—	2.378	10:297\$	2.378	10:297\$	24.232	92:320\$
—	—	173	740\$	173	740\$	4.103	15:418\$
—	—	—	—	—	—	6.060	22:801\$
—	—	—	—	—	—	9.090	34:114\$
—	—	2.205	95:48\$	2.205	9:518\$	4.935	19:843\$
—	—	—	—	—	—	11	41\$
—	123:273\$	—	2:000\$	—	142:942\$	—	550:314\$
—	123:273\$	—	—	—	123:273\$	—	474:783\$
—	—	—	—	—	17:080\$	—	73:523\$
—	—	—	2:000\$	—	2:000\$	—	2: 000
—	69\$	—	—	—	69\$	—	16:251\$
—	—	—	—	—	—	—	1:000\$
—	60\$	—	—	—	60\$	—	60\$
—	—	—	—	—	—	—	12:800\$
—	—	—	—	—	—	—	2:182\$
—	—	—	—	—	—	—	200\$
—	—	—	—	—	—	945	300\$
7.950,000	238:500\$	1,100	33\$	11.201,300	388:042\$	81.127,300	3.818:690\$
2.750,000	82:500\$	0,600	18\$	2.750,800	82:327\$	3.340,800	103:372\$
—	—	—	—	350,000	16:100\$	750,000	32:017\$
5.200,000	156:000\$	—	—	8.100,000	289:400\$	53.056,000	2.205:138\$
—	—	—	—	—	—	3.530,000	153:857\$
—	—	0,500	15\$	0,500	15\$	27.450,500	1.319:106\$

COMMERCIO ESPECIAL

MERCADORIAS E DESTINOS	UNIDADE	NOVE MEZES		OUTUBRO	
		QUANTIDADE	VALOR—MIL RÉIS (Papel)	QUANTIDADE	VALOR—MIL RÉIS (Papel)
CLASSE II — Mineraes e seus productos					
<i>(Continuação)</i>					
METAES VELHOS	Kilo	6.073.536	962:818\$	236.596	40:900\$
AÇO E FERRO	>	5.439.290	256:973\$	203.850	8:154\$
Allemanha	>	1.209.802	57:098\$	3.850	151\$
Belgica	>	—	—	—	—
França	>	350	17\$	—	—
Grã-Bretanha	>	1.000.250	90:232\$	—	—
Italia	>	2.313.180	108:842\$	200.000	8.000\$
Estados- Unidos	>	15.708	754\$	—	—
CHUMBO E ZINCO	>	23.467	6:331\$	—	—
Allemanha	>	17.312	4:912\$	—	—
Grã-Bretanha	>	6.155	1:419\$	—	—
OUTROS METAES	>	610.579	699:514\$	32.746	32:746\$
Allemanha	>	433.673	492:683\$	20.809	20:809\$
Dinamarca	>	2.721	2:721\$	—	—
Grã-Bretanha	>	150.432	183:319\$	11.937	11:937\$
Italia	>	17.632	17:688\$	—	—
Estados- Unidos	>	58	59\$	—	—
Uruguay	>	43	44\$	—	—
MICA	Kilo	14.732	33:628\$	5.956	14:890\$
Allemanha	>	2.403	4:670\$	—	—
França	>	3.838	9:816\$	—	—
Grã-Bretanha	>	8.025	18:123\$	5.020	14:050\$
Estados- Unidos	>	436	1:016\$	333	840\$
MINERAES NÃO ESPECIFICADOS	Kilo	500.560	25:619\$	707	2:600\$
Belgica	>	—	—	300	2:500\$
França	>	150	500\$	—	—
Grã-Bretanha	>	410	119\$	407	100\$
Hollanda	>	500.000	25:000\$	—	—
OURO	—	—	9.232:946\$	—	1.046:461\$
EM BARRA	Gramma	3.057.030,583	9.206:048\$	405.850,000	1.046:461\$
Allemanha	>	15.125,500	53:760\$	2.101,000	5:540\$
Grã-Bretanha	>	3.041.905,083	9.152:288\$	403.636,000	1.040:921\$

EXPORTAÇÃO

MERCADORIAS E DESTINOS	UNIDADE	NOVEMBRO		DEZEMBRO		4º TRIMESTRE		DOZE MEZES	
		QUANTIDADE	VALOR—MIL RÉIS (Papel)	QUANTIDADE	VALOR—MIL RÉIS (Papel)	QUANTIDADE	VALOR—MIL RÉIS (Papel)	QUANTIDADE	VALOR—MIL RÉIS (Papel)
METAES VELHOS	Kilo	233.755	32:303\$	964.276	99:021\$	1.434.627	172:224\$	7.507.963	1.135:042\$
AÇO E FERRO	>	204.300	8:172\$	901.307	36:052\$	1.309.457	52:378\$	6.748.747	309:351\$
Allemanha	>	4.300	172\$	1.107	44\$	9.257	370\$	1.219.053	57:468\$
Belgica	>	—	—	200	8\$	200	8\$	200	8\$
França	>	—	—	—	—	—	—	350	17\$
Grã-Bretanha	>	—	—	—	—	—	—	1.000.250	90:262\$
Italia	>	200.000	8:000\$	900.000	36:000\$	1.300.000	52:000\$	3.813.180	160:842\$
Estados- Unidos	>	—	—	—	—	—	—	15.708	754\$
CHUMBO E ZINCO	>	7.606	2:282\$	—	—	7.606	2:282\$	31.073	8:613\$
Allemanha	>	7606	2:282\$	—	—	7.606	2:282\$	24.918	7:194\$
Grã-Bretanha	>	—	—	—	—	—	—	6.155	1:419\$
OUTROS METAES	>	21.849	21:849\$	62.969	62:969\$	117.564	117:564\$	728.143	817:078\$
Allemanha	>	8.370	8:370\$	27.252	27:252\$	56.431	56:431\$	496.104	540:114\$
Dinamarca	>	—	—	—	—	—	—	2.721	2:721\$
Grã-Bretanha	>	13.479	13:479\$	35.717	35:717\$	61.133	61:133\$	211.565	247:452\$
Italia	>	—	—	—	—	—	—	17.632	17:688\$
Estados- Unidos	>	—	—	—	—	—	—	58	59\$
Uruguay	>	—	—	—	—	—	—	43	44\$
MICA	Kilo	4.976	12:439\$	4.770	11:924\$	15.702	39:253\$	30.434	72:801\$
Allemanha	>	243	607\$	—	—	243	607\$	2.046	5:277\$
França	>	—	—	—	—	—	—	3.808	9:816\$
Grã-Bretanha	>	4.733	11:832\$	4.710	11:774\$	15.063	37:650\$	23.088	55:732\$
Estados- Unidos	>	—	—	60	150\$	393	990\$	333	2:003\$
MINERAES NÃO ESPECIFICADOS	Kilo	—	—	—	—	707	2:600\$	501.267	28:219\$
Belgica	>	—	—	—	—	300	2:500\$	300	2:500\$
França	>	—	—	—	—	—	—	150	500\$
Grã-Bretanha	>	—	—	—	—	407	100\$	417	210\$
Hollanda	>	—	—	—	—	—	—	500.000	25:000\$
OURO	—	—	965:633\$	—	982:023\$	—	2.994:117\$	—	12.227:063\$
EM BARRA	Gramma	384.147,221	965:633\$	368.021,418	975:131\$	1.158.018,639	2.987:225\$	4.215.049,222	12.193:273\$
Allemanha	>	—	—	—	—	2.164,000	5:540\$	17.239,500	59:300\$
Grã-Bretanha	>	384.147,221	965:633\$	368.021,418	975:131\$	1.155.854,639	2.981:085\$	4.197.750,722	12.133:773\$

COMMERCIO ESPECIAL

MERCADORIAS E DESTINOS	UNIDADE	NOVE MEZES		OUTUBRO	
		QUANTIDADE	VALOR—MIL RÉIS (Papel)	QUANTIDADE	VALOR—MIL RÉIS (Papel)
CLASSE II — Mineraes e seus productos (Continuação)					
OURO					
VELHO	—	—	26:898\$	—	—
França	—	—	24:49\$	—	—
Grã-Bretanha	—	—	2:400\$	—	—
PEDRAS					
AGATHAS	Kilo	1.337	2:345\$	—	—
Alemanha	"	132	197\$	—	—
NÃO ESPECIFICADAS					
Alemanha	"	1.205	2:148\$	—	—
Grã-Bretanha	"	1.095	1:792\$	—	—
Estados-Unidos	"	95	300\$	—	—
Estados-Unidos	"	15	56\$	—	—
PRATA EM OBRAS					
França	—	—	25:990\$	—	2:742\$
Uruguay	—	—	25:790\$	—	2:742\$
Uruguay	—	—	200\$	—	—
PRATA E OURO EM OBRAS					
França	—	—	3:317\$	—	—
PRATA, OURO E PLATINA					
Alemanha	—	—	168:590\$	—	—
França	—	—	166:000\$	—	—
França	—	—	2:590\$	—	—
PRATA VELHA					
Grã-Bretanha	—	—	400\$	—	—
Total da classe II	—	—	14.449:469\$	—	1.274:771\$
CLASSE III — Vegetaes e seus productos					
ADUELAS DE BARRICAS E PIPAS					
Portugal	Kilo	169.560	30:298\$	—	—
Argentina	"	160	40\$	—	—
Argentina	"	169.400	30:258\$	—	—
AGUARDENTE					
Alemanha	Kilo	48.442	17:967\$	7.352	1.933\$
Austria	"	2.880	1:196\$	58	15\$
França	"	8	12\$	—	—
Grã-Bretanha	"	58	48\$	1.920	504\$
Italia	"	40	17\$	—	—
Portugal	"	66	26\$	—	—
Portugal	"	44.526	16:380\$	5.844	1:403\$
Argentina	"	—	—	30	8\$
Estados-Unidos	"	—	—	—	—
Uruguay	"	864	238\$	—	—

EXPORTAÇÃO

NOVEMBRO		DEZEMBRO		4º TRIMESTRE		DOZE MEZES	
QUANTIDADE	VALOR—MIL RÉIS (Papel)	QUANTIDADE	VALOR—MIL RÉIS (Papel)	QUANTIDADE	VALOR—MIL RÉIS (Papel)	QUANTIDADE	VALOR—MIL RÉIS (Papel)
—	—	—	6:892\$	—	6:892\$	—	33:790\$
—	—	—	4:892\$	—	4:892\$	—	20:390\$
—	—	—	2:000\$	—	2:000\$	—	4:400\$
—	—	—	—	—	—	1.337	2:345\$
—	—	—	—	—	—	132	197\$
—	—	—	—	—	—	1.205	2:148\$
—	—	—	—	—	—	1.095	1:792\$
—	—	—	—	—	—	95	300\$
—	—	—	—	—	—	15	56\$
—	—	—	—	—	—	—	28:732\$
—	—	—	—	—	—	—	28:592\$
—	—	—	—	—	—	—	200\$
—	—	—	—	—	—	—	3:317
—	—	—	—	—	—	—	168:590\$
—	—	—	—	—	2:742\$	—	166:000\$
—	—	—	—	—	2:742\$	—	2:590\$
—	—	—	—	—	—	—	400\$
—	1.385:342\$	—	1.105:358\$	—	3.765:471\$	—	18.214:940\$
—	—	—	—	—	—	169.560	30:298\$
—	—	—	—	—	—	160	40\$
—	—	—	—	—	—	169.400	30:258\$
346	91\$	888	337\$	8.586	2:361\$	57.028	20:328\$
—	—	—	—	58	15\$	2.938	1:211\$
—	—	—	—	—	—	8	12\$
—	—	67	25\$	1.087	529\$	2.045	577\$
—	—	—	—	—	—	40	17\$
—	—	—	—	—	—	66	26\$
346	91\$	455	178\$	6.145	1:670\$	50.671	18:050\$
—	—	—	—	30	8\$	30	8\$
—	—	126	48\$	126	48\$	126	48\$
—	—	240	91\$	240	91\$	1.104	379

COMMERCIO ESPECIAL

MERCADORIAS E DESTINOS	UNIDADE	NOVE MEZES		OUTUBRO	
		QUANTIDADE	VALOR—MIL RÉIS (Papel)	QUANTIDADE	VALOR—MIL RÉIS (Papel)
CLASSE III — Vegetaes e seus productos (Continuação)					
ARARUTA					
Portugal	Kilo	53	72\$	—	—
ARROZ					
Uruguay	Kilo	—	—	900	500\$
ASSUCAR REFINADO					
Belgica	Kilo	1.508	888\$	1.400	514\$
França	"	25	16\$	—	—
Italia	"	210	102\$	—	—
Portugal	"	1.273	770\$	122	45\$
Uruguay	"	—	—	1.278	469\$
BAGA DE MAMONA					
França	Kilo	10.000	1:796\$	200	53\$
Grã-Bretanha	"	10.000	1:796\$	—	—
Estados-Unidos	"	—	—	200	53\$
BAMBU'					
Allemanha	Kilo	35	8\$	—	—
BORRACHA MANGABEIRA					
Allemanha	Kilo	284.699	1.637:750\$	11.707	59:003\$
Belgica	"	177.887	1.022:200\$	5.717	28:814\$
Dinamarca	"	2.820	14:258\$	—	—
França	"	18.488	108:014\$	1.800	9:072\$
Grã-Bretanha	"	80.580	462:010\$	4.190	21:117\$
Hollanda	"	880	5:597\$	—	—
Estados-Unidos	"	4.035	25:602\$	—	—
CAFÉ					
Allemanha	Sacca	5.175.003	289.865:377\$	1.601.470	77.805:074\$
Austria-Hungria	"	1.098.294	59.412:683\$	308.936	19.358:454\$
Belgica	"	402.931	22.066:464\$	51.789	2.512:055\$
Bulgaria	"	162.877	9.002:973\$	77.618	3.765:632\$
Dinamarca	"	375	18:934\$	—	—
França	"	82.820	4.337:904\$	18.875	919:810\$
Gibraltar	"	196.518	10.742:152\$	110.022	5.346:643\$
Grã-Bretanha	"	75	4:315\$	—	—
Gracia	"	23.258	1.242:505\$	4.826	234:473\$
Gracia	"	—	—	—	—

EXPORTAÇÃO

NOVEMBRO		DEZEMBRO		4º TRIMESTRE		DOZE MEZES	
QUANTIDADE	VALOR—MIL RÉIS (Papel)	QUANTIDADE	VALOR—MIL RÉIS (Papel)	QUANTIDADE	VALOR—MIL RÉIS (Papel)	QUANTIDADE	VALOR—MIL RÉIS (Papel)
—	—	—	—	—	—	53	72\$
—	—	—	—	900	500\$	900	500\$
60	22\$	1.012	344\$	2.472	880\$	3.980	1:768\$
—	—	62	21\$	62	21\$	62	21\$
—	—	—	—	—	—	25	20\$
—	—	900	306\$	900	306\$	1.110	403\$
—	—	—	—	122	45\$	1.395	813\$
60	22\$	50	17\$	1.388	508\$	1.388	508\$
—	—	490	129\$	690	182\$	10.690	1:978\$
—	—	—	—	—	—	10.000	1:796\$
—	—	490	129\$	490	129\$	490	129\$
—	—	—	—	200	53\$	200	53\$
—	—	—	—	—	—	35	8\$
12.521	63:106\$	4.097	20:649\$	28.325	142:758\$	313.024	1.780:508\$
4.194	21:138\$	3.654	18:410\$	13.565	68:303\$	191.452	1.090:36\$
1.016	5:121\$	—	—	1.016	5:121\$	1.016	5:121\$
—	—	—	—	—	—	2.820	14:258\$
900	4:536\$	—	—	2.700	13:608\$	21.188	121:022\$
6.411	32:311\$	443	2:233\$	11.014	55:061\$	91.624	517:680\$
—	—	—	—	—	—	880	5:597\$
—	—	—	—	—	—	4.035	25:632\$
922.684	40.458:451\$	821.100	35.517:913\$	3.345.254	153.781:438\$	8.520.257	443.646:815\$
98.018	4.307:938\$	145.344	6.259:592\$	642.298	29.026:014\$	1.740.592	89.388:642\$
39.338	1.731:850\$	37.303	1.603:143\$	128.400	5.850:077\$	531.421	27.910:321\$
22.100	973:793\$	43.095	1.857:033\$	142.813	6.596:451\$	305.690	15.599:424\$
—	—	—	—	—	—	375	18:934\$
5.225	227:575\$	3.500	152:236\$	27.600	1.299:621\$	110.429	5.087:523\$
100.098	4.382:644\$	103.997	7.079:645\$	374.117	16.808:932\$	570.035	27.551:084\$
—	—	—	—	—	—	75	4:315\$
9.695	426:855\$	5.955	256:317\$	20.476	917:645\$	43.734	2.160:210\$
—	—	250	11:084\$	250	11:084\$	250	11:084\$

COMMERCIO ESPECIAL

MERCADORIAS E DESTINOS	UNIDADE	NOVE MEZES		OUTUBRO	
		QUANTIDADE	VALOR—MIL RÉIS (Papal)	QUANTIDADE	VALOR—MIL RÉIS (Papal)
CLASSE III — Vegetaes e seus productos					
<i>(Continuação)</i>					
CAFÉ					
<i>(Continuação)</i>					
Hespanha	Sacca	775	40:405\$	4.062	220:033\$
Hollanda	"	462.085	25.557:377\$	144.004	7.069:048\$
Italia	"	90.883	4.913:800\$	13.023	673:027\$
Malta	"	—	—	250	12:273\$
Portugal	"	500	32:703\$	137	0:722\$
Romania	"	125	6:132\$	—	—
Russia	"	40.910	55:564\$	875	42:954\$
Turquia (Europa)	"	17.107	974:497\$	2.200	107:938\$
Argentina	"	43.802	2.719:298\$	5.505	272:972\$
Chile	"	2.670	133:812\$	423	20:905\$
Estados- Unidos	"	2.433.053	140.567:230\$	735.025	35.742:131\$
Uruguay	"	11.053	325:274\$	1.910	97:322\$
Asia	"	14.431	706:910\$	2.276	111:232\$
Africa (Norte)	"	26.517	1.433:391\$	7.350	337:939\$
Africa (Sul)	"	74.235	3.933:823\$	20.000	984:742\$
Canal (A' ordem)	"	10.000	630:300\$	—	—
CAFÉ EM PÓ					
França	Kilo	246	363\$	—	—
Grã-Bretanha	"	4	10\$	—	—
Hespanha	"	100	150\$	—	—
Italia	"	50	75\$	—	—
Portugal	"	30	35\$	—	—
Estados- Unidos	"	62	93\$	—	—
Uruguay	"	—	—	—	—
CANNA					
Uruguay	Kilo	375	50\$	—	—
CAROÇOS DE ALGODÃO					
Allemanha	Kilo	20.000	4:000\$	—	—
França	"	10.000	2:000\$	—	—
CASCAS DE CEVADA					
Allemanha	Kilo	20.400	2:693\$	—	—
CEREAES NÃO ESPECIFICADOS					
Allemanha	Kilo	10	10\$	50	100\$
Grã-Bretanha	"	—	—	50	100\$
Grã-Bretanha	"	10	10\$	—	—

EXPORTAÇÃO

MERCADORIAS E DESTINOS	UNIDADE	NOVEMBRO		DEZEMBRO		4º TRIMESTRE		DOZE MEZES	
		QUANTIDADE	VALOR—MIL RÉIS (Papal)	QUANTIDADE	VALOR—MIL RÉIS (Papal)	QUANTIDADE	VALOR—MIL RÉIS (Papal)	QUANTIDADE	VALOR—MIL RÉIS (Papal)
Hespanha	Sacca	1.130	49:804\$	—	—	5.792	275:892\$	6.537	316:297\$
Hollanda	"	41.057	1.835:925\$	127.221	5.465:104\$	313.547	14.310:680\$	776.532	39.938:037\$
Italia	"	9.479	417:190\$	18.064	776:783\$	41.468	1.809:000\$	132.302	6.812:609\$
Malta	"	—	—	—	—	250	12:273\$	250	12:273\$
Portugal	"	—	—	—	—	137	0:722\$	736	39:425\$
Romania	"	—	—	—	—	—	—	125	6:132\$
Russia	"	500	21:004\$	125	5:542\$	1.500	70:100\$	12.419	629:634\$
Turquia (Europa)	"	4.109	178:078\$	5.575	246:457\$	11.381	532:533\$	28.991	1.507:030\$
Argentina	"	6.064	287:931\$	7.410	327:982\$	19.648	883:885\$	68.510	3.005:133\$
Chile	"	447	19:343\$	513	24:072\$	1.418	64:410\$	4.088	203:252\$
Estados- Unidos	"	557.185	24.413:978\$	234.394	10.202:207\$	1.521.804	70.335:310\$	3.902.656	210.025:516\$
Uruguay	"	1.353	80:755\$	1.310	57:412\$	5.152	235:189\$	16.335	861:468\$
Asia	"	5.876	253:049\$	3.375	147:726\$	11.327	515:027\$	25.958	1.281:043\$
Africa (Norte)	"	2.700	117:525\$	2.025	83:331\$	12.075	563:769\$	33.502	1.997:100\$
Africa (Sul)	"	3.300	142:583\$	21.000	957:541\$	44.300	2.084:869\$	119.215	6.015:692\$
Canal (A' ordem)	"	13.250	583:960\$	—	—	13.250	583:930\$	23.250	1.241:350\$
CAFÉ EM PÓ									
França	Kilo	40	50\$	77	58\$	117	108\$	363	471\$
Grã-Bretanha	"	—	—	—	—	—	—	4	10\$
Hespanha	"	—	—	—	—	—	—	100	150\$
Italia	"	—	—	—	—	—	—	50	75\$
Portugal	"	—	—	—	—	—	—	230	35\$
Estados- Unidos	"	—	—	77	58\$	77	58\$	6	93\$
Uruguay	"	40	50\$	—	—	40	50\$	77	58\$
CANNA									
Uruguay	Kilo	—	—	—	—	—	—	375	50\$
CAROÇOS DE ALGODÃO									
Allemanha	Kilo	—	—	—	—	—	—	20.000	4:000\$
França	"	—	—	—	—	—	—	10.000	2:000\$
CASCAS DE CEVADA									
Allemanha	Kilo	—	—	—	—	—	—	20.400	2:693\$
CEREAES NÃO ESPECIFICADOS									
Allemanha	Kilo	—	—	—	—	50	100\$	60	110\$
Grã-Bretanha	"	—	—	—	—	50	100\$	50	100\$
Grã-Bretanha	"	—	—	—	—	—	—	10	10\$

COMMERCIO ESPECIAL

MERCADORIAS E DESTINOS	UNIDADE	NOVE MEZES		OUTUBRO	
		QUANTIDADE	VALOR—MIL RÊIS (Papel)	QUANTIDADE	VALOR—MIL RÊIS (Papel)
CLASSE III — Vegetaes e seus productos (Continuação)					
DOCES					
	Kilo	34.600	54:362\$	3:507	4:317\$
GOIABADA E MARMELADA					
		24.343	38:827\$	2.472	3:128\$
Allemanha		1	1\$	—	—
França		299	490\$	—	—
Grã-Bretanha		293	470\$	—	—
Italia		—	—	—	—
Portugal		917	1:460\$	88	111\$
Argentina		12.126	19:101\$	784	992\$
Uruguay		10.707	17:305\$	1.600	2:025\$
Estados-Unidos		—	—	—	—
NÃO ESPECIFICADOS					
		10.527	15:535\$	1.035	1:189\$
Allemanha		177	328\$	—	—
Austria		—	—	—	—
Belgica		—	—	20	50\$
França		73	210\$	—	—
Grã-Bretanha		45	72\$	—	—
Italia		7	21\$	—	—
Portugal		882	1:336\$	—	—
Argentina		3.755	5:771\$	115	21\$
Estados-Unidos		4	4\$	—	—
Uruguay		5.314	7:743\$	900	921\$
FARELO					
Grã-Bretanha	Kilo	137.025	18:155\$	50.750	5:329\$
FARINHA DE MANDIOCA					
	Kilo	54.448	17:761\$	4.031	1:219\$
Allemanha		2.520	780\$	—	—
Austria		70	24\$	—	—
França		3.933	1:326\$	—	—
Italia		162	48\$	100	44\$
Portugal		39.791	12:900\$	2.068	610\$
Argentina		5.392	1:889\$	1.203	556\$
Uruguay		2.580	776\$	—	—
FEIJÃO					
	Kilo	791	212\$	—	—
Allemanha		103	35\$	—	—
Belgica		—	—	—	—
França		623	155\$	—	—
Italia		60	22\$	—	—

EXPORTAÇÃO

NOVEMBRO		DEZEMBRO		4º TRIMESTRE		DOZE MEZES	
QUANTIDADE	VALOR—MIL RÊIS (Papel)	QUANTIDADE	VALOR—MIL RÊIS (Papel)	QUANTIDADE	VALOR—MIL RÊIS (Papel)	QUANTIDADE	VALOR—MIL RÊIS (Papel)
325	566\$	5.009	6:272\$	8.841	11.155\$	43.441	65:517\$
131	173\$	3.219	3:718\$	5.822	7.019\$	30.165	45:846\$
—	—	—	—	—	—	1	1\$
19	25\$	—	—	19	25\$	318	515\$
—	—	32	37\$	32	37\$	325	507\$
—	—	47	54\$	47	54\$	47	54\$
100	132\$	—	—	188	213\$	1.105	1:708\$
—	—	1.936	2:236\$	2.720	3:228\$	14.841	22:320\$
—	—	1.204	1:391\$	2.304	3:416\$	13.511	20:721\$
12	16\$	—	—	12	16\$	12	16\$
194	393\$	1.790	2:554\$	3.019	4:136\$	13.276	19:671\$
—	—	—	—	—	—	177	328\$
35	55\$	—	—	35	55\$	35	55\$
—	—	70	70\$	90	120\$	90	120\$
40	60\$	160	180\$	200	240\$	273	450\$
65	100\$	80	100\$	145	320\$	190	302\$
—	—	62	60\$	62	60\$	60	81\$
54	118\$	120	300\$	174	418\$	1.056	1:801\$
—	—	1.178	1:656\$	1.293	1:808\$	5.048	7:039\$
—	—	—	—	—	—	4	4\$
—	—	120	134\$	1.020	1:055\$	6.331	8:798\$
—	—	—	—	50.750	5:329\$	187.775	23:484\$
—	—	7.126	3:136\$	11.157	4:355\$	65.605	22:116\$
—	—	—	—	—	—	2.520	780\$
—	—	—	—	—	—	70	24\$
—	—	720	317\$	720	317\$	4.653	1:613\$
—	—	—	—	100	44\$	262	92\$
—	—	2.540	1:418\$	5.203	1:737\$	44.900	14:046\$
—	—	3.836	1:701\$	5.120	2:257\$	10.521	4:146\$
—	—	—	—	—	—	2.180	770\$
—	—	50	13\$	50	13\$	841	225\$
—	—	—	—	—	—	103	35\$
—	—	50	13\$	50	13\$	50	13\$
—	—	—	—	—	—	623	155\$
—	—	—	—	—	—	60	22\$

COMMERCIO ESPECIAL

MERCADORIAS E DESTINOS	UNIDADE	NOVE MEZES		OUTUBRO	
		QUANTIDADE	VALOR—MIL RÉIS (Papel)	QUANTIDADE	VALOR—MIL RÉIS (Papel)
CLASSE III — Vegetaes e seus productos					
<i>(Continuação)</i>					
FRUPTAS					
	Kilo	—	240:632\$	—	28:113\$
ABACAXIS	v	21.250	12:940\$	8.500	2:550\$
Alemanha	v	31	20\$	—	—
Belgica	v	30	90\$	—	—
França	v	90	181\$	—	—
Grã-Bretanha	v	50	70\$	—	—
Portugal	v	220	430\$	—	—
Argentina	v	6.950	3:340\$	3.800	1:140\$
Uruguay	v	13.830	8:810\$	4.700	1:410\$
ABACATES	Kilo	400	600\$	—	—
Uruguay	v	—	—	—	—
BANANAS	Cachos	78.180	184:073\$	10.000	16:000\$
Argentina	v	18.200	41:000\$	5.000	8:000\$
Uruguay	v	59.980	143:083\$	5.000	8:000\$
LARANJAS	Cento	8.749	42:045\$	2.500	7:563\$
Argentina	v	400	2:000\$	—	—
Uruguay	v	8.349	40:815\$	2.500	7:563\$
MANGAS	Kilo	45	100\$	—	—
Belgica	v	—	—	—	—
NÃO ESPECIFICADAS	Kilo	244	274\$	—	—
Alemanha	v	54	34\$	—	—
Estados- Unidos	v	190	240\$	—	—
FUMO	Kilo	105.768	241:883\$	60	120\$
DESEFIADO, PICADO E EM FOLHA	Kilo	63.073	185:936\$	60	120\$
Alemanha	v	52.350	154:459\$	60	120\$
Dinamarca	v	145	508\$	—	—
Grã-Bretanha	v	58	171\$	—	—
Italia	v	1.600	4:720\$	—	—
Portugal	v	260	787\$	—	—
Outros paizes (Europa)	v	607	1:791\$	—	—
Argentina	v	1.234	3:640\$	—	—
Estados- Unidos	v	—	—	—	—
Uruguay	v	6.810	19:880\$	—	—
Chile	v	—	—	—	—
EM CORDA	Kilo	42.695	55:947\$	—	—
Argentina	v	42.005	54:606\$	—	—
Uruguay	v	690	1:311\$	—	—

EXPORTAÇÃO

	UNIDADE	NOVEMBRO		DEZEMBRO		4º TRIMESTRE		DOZE MEZES	
		QUANTIDADE	VALOR—MIL REIS (Papel)	QUANTIDADE	VALOR—MIL REIS (Papel)	QUANTIDADE	VALOR—MIL REIS (Papel)	QUANTIDADE	VALOR—MIL REIS (Papel)
	Kilo	—	44:200\$	—	38:181\$	—	108:494\$	—	349:326\$
	v	28:825\$	18:015\$	24.780	7:424\$	62.105	27:999\$	83.355	40:939\$
	v	—	—	—	—	—	—	30	30\$
	v	—	—	—	—	—	—	30	93\$
	v	80	50\$	300	90\$	380	140\$	470	321\$
	v	2.545	1:590\$	3.600	1:000\$	6.145	2:670\$	6.195	2:720\$
	v	—	—	—	—	—	—	220	430\$
	v	22.00	14:313\$	17.690	5:307\$	44.390	20:760\$	51.310	24:100\$
	v	3.300	2:062\$	3.190	957\$	11.190	4.420\$	25.070	13:230\$
	Kilo	—	—	—	—	—	—	400	600\$
	v	12.200	20:740\$	17.300	26:815\$	39.500	63:555\$	117.680	247:628\$
	v	8.300	14:110\$	11.050	17:128\$	21.350	39:238\$	42.550	80:323\$
	v	3.000	6:630\$	6.250	9:687\$	15.150	24:317\$	75.130	167:300\$
	Cento	1.650	5:445\$	1.300	3:932\$	5.450	16:940\$	14.199	59:785\$
	v	—	—	—	—	—	—	400	2:000\$
	v	1.650	5:445\$	1.300	3:932\$	5.450	16:940\$	13.790	57:785\$
	Kilo	—	—	—	—	—	—	45	100\$
	v	—	—	—	—	—	—	—	—
	Kilo	—	—	—	—	—	—	244	274\$
	v	—	—	—	—	—	—	54	34\$
	v	—	—	—	—	—	—	190	240\$
	Kilo	1.440	3:705\$	335	1:172\$	1.835	4:997\$	107.603	246:880\$
	Kilo	550	1:925\$	235	1:172\$	945	3:217\$	64.018	189:153\$
	v	—	—	—	—	60	12\$	52.419	154:570\$
	v	—	—	—	—	—	—	145	508\$
	v	—	—	—	—	—	—	58	171\$
	v	—	—	—	—	—	—	1.600	4:720\$
	v	—	—	78	253\$	78	253\$	333	1:022\$
	v	—	—	—	—	—	—	607	1:791\$
	v	105	683\$	—	—	195	683\$	1.420	4:323\$
	v	—	—	12	42\$	12	42\$	12	42\$
	v	105	682\$	250	875\$	445	1:537\$	7.255	21:437\$
	v	160	560\$	—	—	160	560\$	160	560\$
	Kilo	890	1:780\$	—	—	890	1:780\$	43.585	57:727\$
	v	—	—	—	—	—	—	42.005	54:606\$
	v	890	1:780\$	—	—	890	1:780\$	1.580	3:121\$

COMMERCIO ESPECIAL

MERCADORIAS E DESTINOS	UNIDADE	NOVE MEZES		OUTUBRO	
		QUANTIDADE	VALOR—MIL RÉIS (Papel)	QUANTIDADE	VALOR—MIL RÉIS (Papel)
CLASSE III — Vegetaes e seus productos (Continuação)					
HERVA-MATE	Kilo	11.012	14.917\$	92	81\$
Allemanha	>	1.560	2:752\$	—	—
Austria	>	—	—	92	81\$
Belgica	>	453	304\$	—	—
França	>	270	192\$	—	—
Portugal	>	106	187\$	—	—
Estados-Unidos	>	8.620	10:932\$	—	—
IPECACUANHA	Kilo	190	1:250\$	211	1:688\$
Estados-Unidos	>	—	—	—	—
LEGUMES	Kilo	83	110\$	540	450\$
Portugal	>	43	60\$	—	—
Uruguay	>	40	50\$	540	450\$
LENHA	Kilo	—	—	—	—
França	>	—	—	—	—
LICORES	Kilo	—	—	—	—
Allemanha	>	—	—	—	—
LIVROS	—	—	6:215\$	—	130\$
Allemanha	—	—	620\$	—	—
Austria	—	—	—	—	30\$
Belgica	—	—	345\$	—	—
Grã-Bretanha	—	—	15\$	—	100\$
Portugal	—	—	1:300\$	—	—
Argentina	—	—	785\$	—	—
Chile	—	—	—	—	—
Estados-Unidos	—	—	2:750\$	—	—
Uruguay	—	—	400\$	—	—
MADEIRAS	—	—	684:317\$	—	16:979\$
JACARANDÁ	Kilo	1.908.213	683:117\$	22.855	15:999\$
Allemanha	>	105.000	48:615\$	22.855	15:999\$
França	>	1.722.043	616:158\$	—	—
Grã-Bretanha	>	81.170	18:344\$	—	—
NÃO ESPECIFICADAS	—	—	1:200\$	—	980\$
França	—	—	1:200\$	—	980\$
Allemanha	—	—	—	—	—
Estados-Unidos	—	—	—	—	—

EXPORTAÇÃO

NOVEMBRO		DEZEMBRO		4º TRIMESTRE		DOZE MEZES	
QUANTIDADE	VALOR—MIL RÉIS (Papel)	QUANTIDADE	VALOR—MIL RÉIS (Papel)	QUANTIDADE	VALOR—MIL RÉIS (Papel)	QUANTIDADE	VALOR—MIL RÉIS (Papel)
—	—	65	57\$	157	138\$	11.169	15:055\$
—	—	—	—	—	—	1.560	2:752\$
—	—	—	—	92	81\$	92	81\$
—	—	—	—	—	—	456	304\$
—	—	—	—	—	—	270	192\$
—	—	—	—	—	—	106	187\$
—	—	65	57\$	65	57\$	8.085	11:039\$
—	—	400	3:000\$	611	4:688\$	801	5:938\$
—	—	—	—	540	450\$	623	560\$
—	—	—	—	—	—	43	60\$
—	—	—	—	540	450\$	580	500\$
5.000	36\$	—	—	5.000	36\$	5.000	36\$
19	30\$	—	—	19	30\$	19	30\$
—	980\$	—	5:400\$	—	6:510\$	—	12:725\$
—	300\$	—	300\$	—	600\$	—	1:220\$
—	—	—	—	—	30\$	—	30\$
—	—	—	—	—	—	—	345\$
—	—	—	—	—	100\$	—	115\$
—	500\$	—	—	—	500\$	—	1:800\$
—	—	—	100\$	—	100\$	—	885\$
—	—	—	3:000\$	—	3:000\$	—	3:000\$
—	180\$	—	1:000\$	—	1:180\$	—	3:030\$
—	—	—	1:000\$	—	1:000\$	—	1:400\$
—	556\$	—	88:759\$	—	106:294\$	—	790:611\$
—	—	126.770	88:739\$	149.625	104:738\$	2.057.838	787:855\$
—	—	—	—	22.855	15:999\$	127.855	64:614\$
—	—	126.770	88:739\$	126.770	88:739\$	1.848.813	701:807\$
—	—	—	—	—	—	81.170	18:344\$
—	556\$	—	20\$	—	1:556\$	—	2:756\$
—	—	—	—	—	—	—	2:180\$
—	256\$	—	20\$	—	270\$	—	270\$
—	300\$	—	—	—	300\$	—	300\$

COMMERCIO ESPECIAL

MERCADORIAS E DESTINOS	UNIDADE	NOVE MEZES		OUTUBRO	
		QUANTIDADE	VALOR—MIL RÉIS (Papel)	QUANTIDADE	VALOR—MIL RÉIS (Papel)
CLASSE III — Vegetaes e seus productos					
<i>(Continuação)</i>					
PLANTAS					
VIVAS.....	—	—	—	—	—
Argentina.....	—	—	2:500\$	—	6:200\$
Chile.....	—	—	200\$	—	300\$
Estados-Unidos.....	—	—	—	—	—
Uruguay.....	—	—	100\$	—	—
POLVILHO	Kilo	—	—	—	—
Grã-Bretanha.....	—	—	—	—	—
QUADROS	Kilo	240	500\$	630	5:300\$
Grã-Bretanha.....	>	—	—	30	300\$
Portugal.....	>	240	500\$	—	—
Argentina.....	>	—	—	600	5:000\$
RAPE	Kilo	9.587	47:781\$	—	—
Allemanha.....	>	2.209	10:981\$	—	—
Uruguay.....	>	21	104\$	—	—
China.....	>	7.357	36:896\$	—	—
RETALHOS	Kilo	9.606	2:441\$	—	—
Belgica.....	>	3.353	1:000\$	—	—
Grã-Bretanha.....	>	6.253	1:441\$	—	—
SELLOS USADOS	Kilo	8	100\$	—	—
França.....	—	—	—	—	—
SEMENTES	Kilo	1.227	2:675\$	780	950\$
Allemanha.....	>	50	20\$	—	—
Belgica.....	>	—	—	—	—
França.....	>	21	40\$	—	—
Grã-Bretanha.....	>	10	50\$	640	650\$
Portugal.....	>	143	165\$	—	—
Estados-Unidos.....	>	600	900\$	—	—
Uruguay.....	>	400	1:500\$	140	300\$
TABACO EM PÓ	Kilo	8.386	31:284\$	—	—
França.....	>	1.265	5:186\$	—	—
Argentina.....	>	3.515	14:411\$	—	—
Uruguay.....	>	2.240	6:084\$	—	—
China.....	>	1.366	5:603\$	—	—
Allemanha.....	>	—	—	—	—

EXPORTAÇÃO

NOVEMBRO		DEZEMBRO		4º TRIMESTRE		DOZE MEZES	
QUANTIDADE	VALOR—MIL RÉIS (Papel)	QUANTIDADE	VALOR—MIL RÉIS (Papel)	QUANTIDADE	VALOR—MIL RÉIS (Papel)	QUANTIDADE	VALOR—MIL RÉIS (Papel)
—	1:500\$	—	1:900\$	—	9:600\$	—	12:100\$
—	600\$	—	—	—	900\$	—	1:100\$
—	160\$	—	—	—	160\$	—	160\$
—	—	—	—	—	—	—	100\$
—	—	939	540\$	939	540\$	939	540\$
—	—	—	—	630	5:300\$	670	5:800\$
—	—	—	—	30	300\$	30	300\$
—	—	—	—	—	—	240	500\$
—	—	—	—	600	5:000\$	600	5:000\$
—	—	2.342	12:427\$	2.342	12:427\$	11.929	60:188\$
—	—	2.342	12:427\$	2.342	12:427\$	4.551	28:338\$
—	—	—	—	—	—	21	104\$
—	—	—	—	—	—	7.357	36:896\$
—	—	650	130\$	650	130\$	10.256	2:571\$
—	—	—	—	—	—	3.353	1:000\$
—	—	650	130\$	650	130\$	6.903	1:571\$
—	—	—	—	—	—	8	100\$
2.300	2:570\$	7.292	11:135\$	10.372	14:655\$	11.599	17:330\$
—	—	202	160\$	202	160\$	252	180\$
—	—	800	600\$	800	600\$	800	600\$
150	150\$	3.050	7:775\$	3.200	7:925\$	3.224	7:965\$
2.150	2:420\$	2.640	2:000\$	5.430	5:070\$	5.440	5:120\$
—	—	—	—	—	—	143	165\$
—	—	600	600\$	600	600\$	1.200	1:500\$
—	—	—	—	140	300\$	540	1:800\$
138	166\$	—	—	138	166\$	8.524	31:450\$
—	—	—	—	—	—	1.265	5:186\$
—	—	—	—	—	—	3.515	14:411\$
—	—	—	—	—	—	2.240	6:084\$
—	—	—	—	—	—	1.366	5:603\$
138	166\$	—	—	138	166\$	138	166\$

COMMERCIO ESPECIAL

MERCADORIAS E DESTINOS	UNIDADE	NOVE MEZES		OUTUBRO	
		QUANTIDADE	VALOR—MIL RÉIS (Papel)	QUANTIDADE	VALOR—MIL RÉIS (Papel)
TAPIÓCA	Kilo	134.075	102:747\$	4.180	3:344\$
Allemanha	»	480	461\$	—	—
França	»	93.300	63:680\$	—	—
Grã-Bretanha	»	40.235	35:603\$	4.180	3:314\$
TECIDOS DE ALGODÃO	Kilo	778	4:328\$	—	—
Uruguay	»	—	—	—	—
VINHO	Kilo	2	2\$	—	—
Allemanha	»	2	2\$	—	—
Grã-Bretanha	»	—	—	—	—
Total da classe III.	—	—	293.150:734\$	—	77.954:879\$
CLASSE IV— Valores					
MOEDAS DE OURO					
Allemanha	—	—	1.924:230\$	—	340:000\$
França	—	—	1.449:273\$	—	340:000\$
Grã-Bretanha	—	—	6:800\$	—	—
Uruguay	—	—	236:593\$	—	83:000\$
Uruguay	—	—	171:556\$	—	—
MOEDAS DE OURO E FIDUCIARIAS			5:500\$		
Allemanha	—	—	—	—	—
MOEDAS DE OURO E PRATA NÃO DESCRIMINADAS			223:542\$		
Allemanha	—	—	216:000\$	—	—
França	—	—	7:542\$	—	—
MOEDAS DE PRATA			70:032\$		10:000\$
Allemanha	—	—	—	—	10:000\$
França	—	—	300\$	—	—
Grã-Bretanha	—	—	65:503\$	—	—
Portugal	—	—	1:137\$	—	—
OUTRAS ESPECIES			147:441\$		22:879\$
Allemanha	—	—	—	—	17:000\$
Belgica	—	—	22:400\$	—	22:400\$
França	—	—	3:403\$	—	—
Grã-Bretanha	—	—	94:683\$	—	7:573\$
Portugal	—	—	27:000\$	—	—
Argentina	—	—	—	—	5:871\$
Total da classe IV.	—	—	2.370:745\$	—	362:879\$

EXPORTAÇÃO

NOVEMBRO		DEZEMBRO		4º TRIMESTRE		DOZE MEZES	
QUANTIDADE	VALOR—MIL RÉIS (Papel)	QUANTIDADE	VALOR—MIL RÉIS (Papel)	QUANTIDADE	VALOR—MIL RÉIS (Papel)	QUANTIDADE	VALOR—MIL RÉIS (Papel)
4.500	3:600\$	3.015	2:412\$	11.695	9:356\$	145.770	112:103\$
—	—	—	—	—	—	480	431\$
—	—	3.015	2:412\$	3.015	2:412\$	96.315	69:002\$
4.500	3:600\$	—	—	8.680	6.941\$	48.075	42:550\$
—	—	—	—	—	—	778	4:328\$
—	—	470	450\$	470	450\$	472	452\$
—	—	—	—	—	—	2	2\$
—	—	470	450\$	470	450\$	470	450\$
—	40.598:281\$	—	35.730:725\$	—	154.293:885\$	—	447.434:691\$
—	413:000\$	—	—	—	753:000\$	—	2.677:230\$
—	323:000\$	—	—	—	693:000\$	—	2.114:278\$
—	—	—	—	—	—	—	6:800\$
—	83:000\$	—	—	—	83:000\$	—	384:593\$
—	—	—	—	—	—	—	171:556\$
—	—	—	—	—	—	—	5:500\$
—	—	—	—	—	—	—	223:542\$
—	—	—	—	—	—	—	216:000\$
—	—	—	—	—	—	—	7:542\$
—	10:000\$	—	—	—	10:000\$	—	80:032\$
—	10:000\$	—	—	—	10:000\$	—	10:000\$
—	—	—	—	—	—	—	300\$
—	—	—	—	—	—	—	65:503\$
—	—	—	—	—	—	—	1:137\$
—	7:878\$	—	31:232\$	—	—	—	209:423\$
—	2:000\$	—	—	—	17:000\$	—	17:000\$
—	—	—	—	—	—	—	22:400\$
—	—	—	6:000\$	—	6:000\$	—	9:408\$
—	—	—	25:232\$	—	33:111\$	—	127:744\$
—	—	—	—	—	—	—	27:000\$
—	5:871\$	—	—	—	5:871\$	—	5:871\$
—	430:871\$	—	31:232\$	—	624:982\$	—	3.195:727\$

Commercio Especial

Exportação

Resumo das mercadorias exportadas pelos Portos do Rio de Janeiro e Santos, por paizes de destino, durante os nove mezes de 1900

PAIZES	NOVE MEZES	OUTUBRO	NOVEMBRO	DEZEMBRO	4º TRIMESTRE	DOZE MEZES
EUROPA	161.836:078\$	42.269:108\$	17.080:480\$	25.397:134\$	84.746:722\$	246.582:800\$
Allemanha	63.853:481\$	19.829:967\$	4.700:977\$	6.491:818\$	31.022:762\$	94.876:249\$
Austria-Hungria	22.086:608\$	2.521:353\$	1.744:587\$	1.619:440\$	5.835:380\$	27.971:988\$
Belgica	9.106:058\$	3.768:191\$	1.061:572\$	1.857:778\$	6.687:541\$	15.793:590\$
Canal (á ordem)	660:390\$	—	583:960\$	—	583:960\$	1.244:350\$
Dinamarca	4.405:543\$	919:810\$	227:575\$	152:236\$	1.299:621\$	5.705:164\$
França	14.499:951\$	5.633:794\$	4.515:710\$	7.403:894\$	17.553:398\$	32.053:349\$
Grã-Bretanha	14.650:256\$	1.495:440\$	1.728:990\$	1.328:116\$	4.552:546\$	19.202:802\$
Hespanha	40:480\$	226:088\$	49:804\$	—	275:892\$	316:372\$
Hollanda	25.758:463\$	7.009:648\$	1.835:928\$	5.465:104\$	14.310:680\$	40.069:148\$
Italia	5.082:372\$	683:071\$	425:926\$	813:206\$	1.921:573\$	7.003:945\$
Portugal	106:381\$	9:501\$	907\$	2:459\$	12:867\$	119:248\$
Russia	559:564\$	42:954\$	21:604\$	5:542\$	70:100\$	629:664\$
Turquia	974:497\$	107:993\$	178:078\$	246:457\$	532:533\$	1.507:030\$
Outros paizes	52:034\$	21:293\$	5:492\$	11:084\$	37:869\$	89:903\$
AMERICA	146.091:183\$	36.194:837\$	24.867:369\$	10.679:936\$	71.742:142\$	217.833:325\$
Argentina	2.912:868\$	307:738\$	333:248\$	360:134\$	1.001:120\$	3.913:988\$
Chile	139:302\$	21:295\$	20:503\$	27:072\$	68:870\$	208:172\$
Estados-Unidos	141.948:904\$	35.744:712\$	24.414:634\$	10.207:277\$	366:623\$	212.315:527\$
Uruguay	1.090:109\$	121:092\$	98:984\$	85:453\$	305:529\$	1.395:638\$
ASIA	809:215\$	111:252\$	256:049\$	147:726\$	515:027\$	1.324:242\$
China	42:299\$	—	—	—	—	42:299\$
Outros paizes	766:916\$	111:252\$	256:049\$	147:726\$	515:027\$	1.281:953\$
AFRICA	5.397:214\$	1.342:625\$	260:108\$	1.045:905\$	2.648:638\$	8.045:852\$
Norte	1.438:391\$	357:833\$	117:525\$	88:361\$	563:769\$	1.997:160\$
Sul	3.958:823\$	984:792\$	142:583\$	957:544\$	2.084:869\$	6.048:692\$
Total geral	314.133:690\$	79.917:822\$	42.464:006\$	37.270:701\$	159.652:529\$	473.780:219\$

Commercio Especial

Resumo do movimento de exportação pelos portos do Rio de Janeiro e Santos

CLASSIFICAÇÃO	NOVE MEZES	OUTUBRO	NOVEMBRO	DEZEMBRO	4º TRIMESTRE	DOZE MEZES
CLASSE I — Animaes e seus productos . . .	4.162:742\$	325:293\$	49:512\$	403:380\$	778:191\$	4.940:933
CLASSE II — Mineraes e seus productos . . .	14.449:460\$	1.274:771\$	1.335:312\$	1.105:358\$	3.765:471\$	18.214:940\$
CLASSE III — Vegetaes e seus productos . . .	293.150:734\$	77.954:879\$	40.598:231\$	35.730:725\$	151.283:835\$	447.431:619\$
CLASSE IV — Valores	2.370:745\$	362:879\$	430:871\$	31:232\$	824:982\$	3.195:727\$
Total	314.133:690\$	79.917:822\$	42.464:006\$	37.270:701\$	159.652:529\$	473.780:219\$
CLASSE I — Equivalencia em mil réis, ouro .	1.369:508\$	122:375\$	18:914\$	145:945\$	187:231\$	1.553:742\$
» » » » libras esterlinas.	154.069	13.767	2.123	16.419	32.314	186.383
CLASSE II — Equivalencia em mil réis, ouro .	4.736:430\$	479:569\$	529:201\$	310:919\$	1.408:689\$	6.145:119\$
» » » » libras esterlinas.	532:347	53.952	59.535	44.991	153.478	691.325
CLASSE III — Equivalencia em mil réis, ouro .	98.647:948\$	29.326:625\$	15.508:543\$	12.927:376\$	57.862:544\$	156.510:462\$
» » » » libras esterlinas	11.037.892	3.299.215	1.744.711	1.454.330	6.498.286	17.593.178
CLASSE IV — Equivalencia em mil réis, ouro .	818:630\$	136:515\$	164:592\$	11:300\$	312:407\$	1.131:087\$
» » » » libras esterlinas.	92.097	15.358	18.517	1.271	35.146	127.213
Total em mil réis, ouro	105.572:516\$	30.065:084\$	16.221:250\$	13.484:540\$	59.770:874\$	165.343:390\$
» » libras esterlinas	11.876.905	3.382.322	1.824.891	1.517.011	6.724.224	18.601.129

COMMERCCIO

Exportação de productos nacionaes

MERCADORIAS	UNIDADE	NOVE MEZES		OUTUBRO	
		QUANTIDADE	VALOR—MIL RÉIS (Papcl)	QUANTIDADE	VALOR—MIL RÉIS (Papcl)
CLASSE I — Animacs e seus productos			3.638:401\$		321:624\$
Animacs vivos	Cabeça	18	217\$	—	—
Animacs desecados	Kilo	—	—	—	—
Barbatanas	>	10,000	27:878\$	—	—
Buchos	>	448	671\$	—	—
Camarões seccos	>	75	171\$	—	—
Chifres	>	321,310	257:492\$	10,440	14:388\$
Cinzas de ossos	>	1,000	30\$	—	—
Colla de peixe	>	410	1:136\$	—	—
Couros curtidos	>	85	100\$	—	—
Couros salgados	>	3,561,079	2,967:645\$	373,523	235:206\$
Couros seccos	>	120,109	130:458\$	15,161	18:193\$
Crina animal	>	10,514	17:736\$	1,830	3:572\$
Flores de pennas	>	5	50\$	—	—
Glycerina	>	156,113	176:443\$	17,823	17:437\$
Linguas	>	190	72\$	—	—
Manteiga	>	603	2:230\$	—	—
Mel	>	500	1:100\$	—	—
Ossos	>	152,078	13:976\$	—	—
Ostras	>	50,930	19:122\$	7,500	1:152\$
Pelles crúas e curtidas	>	534	5:791\$	30	50\$
Umbigos	>	300	300\$	—	—
Unhas	>	100	10\$	—	—
Velas	>	—	—	750	830\$
Xarque	>	5,321	6:061\$	212	20\$
CLASSE II — Mineraes e seus productos			14,359:250\$		1,266:646\$
Agua mineral	Kilo	—	—	—	—
Areia aurifera	>	800	100\$	—	—
Arsenico	>	13,573	31:150\$	—	—
Cinzas de ourivesaria	>	9,177	22:741\$	—	—
Crystaes	>	11,960	44:852\$	—	—
Diamantes	>	—	407:373\$	—	17:063\$

ESPECIAL

pele porto do Rio de Janeiro

NOVEMBRO		DEZEMBRO		4º TRIMESTRE		DOZE MEZES	
QUANTIDADE	VALOR—MIL RÉIS (Papcl)	QUANTIDADE	VALOR—MIL RÉIS (Papcl)	QUANTIDADE	VALOR—MIL RÉIS (Papcl)	QUANTIDADE	VALOR—MIL RÉIS (Papcl)
	24:872\$		396:240\$		742:736\$		4,381:137\$
—	—	—	—	—	—	18	217\$
23	3:090\$	—	—	23	3:090\$	28	3:090\$
—	—	—	—	—	—	10,000	27:878\$
—	—	—	—	—	—	418	671\$
—	—	40	70\$	40	70\$	115	241\$
—	—	14,400	10:656\$	33,840	25:042\$	353,180	282:534\$
—	—	—	—	—	—	1,000	30\$
—	—	—	—	—	—	410	1:136\$
—	—	—	—	—	—	85	100\$
—	—	526,851	347:722\$	900,380	612:928\$	4,465,050	3,580:573\$
16,713	21:732\$	12,536	16:217\$	44,415	56:222\$	161,524	195:630\$
—	—	—	—	1,830	3:572\$	12,304	21:303\$
—	—	—	—	—	—	5	50\$
—	—	21,591	21:184\$	39,417	33:651\$	195,330	215:094\$
—	—	23	73\$	23	73\$	213	798\$
—	—	—	—	—	—	603	2:230\$
—	—	—	—	—	—	500	1:100\$
—	—	—	—	—	—	152,078	13:976\$
—	—	—	—	7,500	1:152\$	67,430	20:274\$
15	50\$	—	—	45	550\$	579	6:311\$
—	—	—	—	—	—	300	300\$
—	—	—	—	—	—	100	10\$
—	—	—	—	750	830\$	750	830\$
—	—	233	233\$	475	506\$	5,799	6:567\$
	1,381:943\$		1,097:689\$		3,746:278\$		18,105:528\$
—	—	120	60\$	120	60\$	120	60\$
—	—	—	—	—	—	800	100\$
5,250	13:125\$	—	—	5,250	13:125\$	13,823	47:275\$
—	—	—	—	—	—	9,177	22:741\$
—	—	2,378	10:297\$	2,378	10:297\$	14,347	55:140\$
—	123:273\$	—	2:000\$	—	142:142\$	—	550:314\$

COMMERCIO

Exportação de productos nacionaes

MERCADORIAS	UNIDADE	NOVE MEZES		OUTUBRO	
		QUANTIDADE	VALOR—MIL RÉIS (Papel)	QUANTIDADE	VALOR—MIL RÉIS (Papel)
Jóias	—	—	16:182\$	—	—
Kaolin	Kilo	945	300\$	—	—
Manganez	Tonelada	73.926	3.430:648\$	3.250,200	149:509\$
Metaes velhos:	Kilo				
Aço e ferro	»	4.703.472	226:201\$	209.850	8:154\$
Chumbo e zinco	»	17.051	4:021\$	—	—
Outros metaes	»	599.193	687:415\$	32.746	32:746\$
Mica	»	11.512	26:178\$	2.703	6:765\$
Mineraes não especificados	»	500.560	25:619\$	707	2:600\$
Ouro:	Gramma				
Em barra	»	3.057.030,583	9.206:018\$	405.850	1.046:461\$
Velho	—	—	26:898\$	—	—
Pedras :	Kilo				
Agathas	»	132	197\$	—	—
Não especificadas	»	630	1:998\$	—	—
Prata em obra	—	—	25:930\$	—	2:742\$
Prata e ouro em obras	—	—	3:317\$	—	—
Prata, ouro e platina	—	—	168:590\$	—	—
Prata velha	—	—	400\$	—	—
CLASSE III — Vegetaes e seus productos			111.428:799\$		16.212:091\$
Abacates	Kilo	400	600\$	—	—
Abacaxis	»	21.250	12:940\$	8.200	2:460\$
Aduelas de barrica e pipa	»	169.560	31:208\$	—	—
Aguardente	Litro	48.200	17:806\$	7.322	1:925\$
Araruta	Kilo	53	72\$	—	—
Assucar	»	1.503	888\$	1.400	514\$
Bambú	»	35	8\$	—	—
Bananas	Cacho	78.180	184:073\$	10.000	16:000\$
Borracha mangabeira	Kilo	139.582	799:774\$	10.199	51:403\$
Café	Sacca	1.925.639	109.005:414\$	327.378	16.070:987\$
» em pó	Kilo	31	45\$	—	—
Canna	»	375	50\$	—	—
Cascas de cevada	»	20.400	2:003\$	—	—
Cereaes não especificados	»	10	10\$	50	100\$

ESPECIAL

pelo porto do Rio de Janeiro

MERCADORIAS	UNIDADE	NOVEMBRO		DEZEMBRO		4º TRIMESTRE		DOZE MEZES	
		QUANTIDADE	VALOR—MIL RÉIS (Papel)	QUANTIDADE	VALOR—MIL RÉIS (Papel)	QUANTIDADE	VALOR—MIL RÉIS (Papel)	QUANTIDADE	VALOR—MIL RÉIS (Papel)
Jóias	—	—	69\$	—	—	—	69\$	—	16:251\$
Kaolin	—	—	—	—	—	—	—	945	300\$
Manganez	—	7.950	233:500\$	1.100	33\$	11.201,300	353:012\$	88.127,300	3.518:600\$
Metaes velhos:	—								
Aço e ferro	—	201.300	8:172\$	900.200	36:008\$	1.303.350	52:334\$	6.101,822	278.556\$
Chumbo e zinco	—	—	—	—	—	—	—	17.051	4:021\$
Outros metaes	—	20.732	20:732\$	62.930	62:930\$	116.447	116:447\$	715.643	803:892\$
Mica	—	4.976	12:439\$	1.720	4:299\$	9.402	23:503\$	20.914	49:681\$
Mineraes não especificados	—	—	—	—	—	707	2:600\$	501.287	28:219\$
Ouro:	—								
Em barra	—	334.147,221	935:633\$	308.021,418	975:131\$	1.158.018,639	2.987:223\$	4.215.040,222	12.193:273\$
Velho	—	—	—	—	6:892\$	—	6:892\$	—	33:790\$
Pedras :	—								
Agathas	—	—	—	—	—	—	—	132	197\$
Não especificadas	—	—	—	—	—	—	—	630	1:998\$
Prata em obra	—	—	—	—	—	—	2:742\$	—	28:732\$
Prata e ouro em obras	—	—	—	—	—	—	—	—	3:317\$
Prata, ouro e platina	—	—	—	—	—	—	—	—	168:590\$
Prata velha	—	—	—	—	—	—	—	—	400\$
CLASSE III — Vegetaes e seus productos			10.431:370\$		8.158:176\$		34.801:637\$		116.220:430\$
Abacates	Kilo	—	—	—	—	—	—	400	600\$
Abacaxis	»	28.730	17:987\$	24.730	7:434\$	61.780	27:881\$	83.010	40:821\$
Aduelas de barrica e pipa	»	—	—	—	—	—	—	169.530	30:208\$
Aguardente	Litro	—	—	518	196\$	7.840	2:121\$	56.130	20:017\$
Araruta	Kilo	—	—	—	—	—	—	53	72\$
Assucar	»	60	22\$	112	33\$	1.572	574\$	3.050	1:162\$
Bambú	»	—	—	—	—	—	—	35	8\$
Bananas	Cacho	11.000	20:230\$	17.300	26:815\$	33.200	63:045\$	117.380	247:118\$
Borracha mangabeira	Kilo	8.531	42:996\$	2.326	11:723\$	21.056	106:122\$	160.638	105:893\$
Café	Sacca	238.683	10.312:789\$	171.443	7.954:086\$	745.504	31.333:712\$	2.671.143	143.311:123\$
» em pó	Kilo	40	50\$	—	—	40	50\$	74	95\$
Canna	»	—	—	—	—	—	—	375	50\$
Cascas de cevada	»	—	—	—	—	—	—	20.400	2:003\$
Cereaes não especificados	»	—	—	—	—	50	100\$	60	110\$

COMMERCCIO
Exportação de productos nacionaes

MERCADORIAS	UNIDADE	NOVE MEZES		OUTUBRO	
		QUANTIDADE	VALOR—MIL RÉIS (Papel)	QUANTIDADE	VALOR—MIL RÉIS (Papel)
Sementes.	Kilo	1.177	2:655\$	780	950\$
Tabaco em pó.	"	8.386	31:231\$	—	—
Tapioca	"	125.319	97:317\$	4.180	3:344\$
Tecidos de algodão	"	778	4:328\$	—	—
Vinho.	"	2	2\$	—	—
CLASSE IV					
VALORES					
Moedas de ouro	—	—	2.370:745\$	—	362:879\$
Moedas de ouro e fiduciaria não discriminadas	—	—	1.924:230\$	—	310:000\$
Moedas de ouro e prata	—	—	5:500\$	—	—
Moedas de prata	—	—	233:542\$	—	—
Outras especies.	—	—	70:082\$	—	—
	—	—	147:444\$	—	22:570\$

ESPECIAL
pelo porto do Rio de Janeiro

NOVEMBRO		DEZEMBRO		4º TRIMESTRE		DOZE MEZES	
QUANTIDADE	VALOR—MIL RÉIS (Papel)	QUANTIDADE	VALOR—MIL RÉIS (Papel)	QUANTIDADE	VALOR—MIL RÉIS (Papel)	QUANTIDADE	VALOR—MIL RÉIS (Papel)
2.300	2:570\$	7.202	11:133\$	10.372	14:655\$	11.549	17:310\$
138	166\$	—	—	138	166\$	8.524	31:450\$
4.500	3:600\$	3.015	2:412\$	11.635	9:356\$	137.014	106:753\$
—	—	—	—	—	—	778	4:328\$
—	—	470	450\$	470	450\$	472	452\$
—	430:871\$	—	31:232\$	—	824:982\$	—	3.195:727\$
—	413:000\$	—	—	—	753:000\$	—	2.677:230\$
—	—	—	—	—	—	—	5:500\$
—	—	—	—	—	—	—	223:542\$
—	10:000\$	—	—	—	10:000\$	—	80:082\$
—	7:871\$	—	31:232\$	—	61:982\$	—	230:423\$

COMMERCCIO
Exportação de productos nacionaes

MERCADORIAS	UNIDADE	NOVE MEZES		OUTUBRO	
		QUANTIDADE	VALOR — MIL RÉIS (Papel)	QUANTIDADE	VALOR — MIL RÉIS (Papel)
CLASSE I — Animaes e seus productos			524:341\$		3:669\$
Animaes vivos	Cabeça	2	20\$	—	—
Chifres	Kilo	55.317	64:302\$	4.250	3:145\$
Couros salgados	"	471.553	400:119\$	—	—
» seccos	"	35.071	43:146\$	—	—
Crina	"	883	1:510\$	276	524\$
Lã em rama	"	1.322	1:424\$	—	—
Ossos	"	1.253	128\$	—	—
Pelles crúas e curtidas	"	1.210	1:220\$	—	—
Pennas de ave	"	—	—	—	—
Solas	"	80	123\$	—	—
Umbigos	"	2.530	3:310\$	—	—
CLASSE II — Mineraes e seus productos			90:219\$		8:125\$
Cinzas de ourivesaria	Kilo	2.317	600\$	—	—
Crystaes	"	0.835	36:871\$	—	—
Metaes velhos:					
Aço e ferro	Kilo	642.818	30:760\$	—	—
Chumbo e zinco	"	6.416	2:310\$	—	—
Outros metaes	"	11.383	12:069\$	—	—
Mica	"	3.220	7:450\$	3.250	8:125\$
Pedras	"	575	150\$	—	—
CLASSE III — Vegetaes e seus productos			181.721:935\$		61.742:788\$
Abacaxis	Kilo	—	—	300	90\$
Aguardente	Litro	152	71\$	30	8\$
Arroz	Kilo	—	—	900	500\$
Assucar	"	—	—	—	—
Baga de mamona	"	10.000	1:796\$	200	53\$
Bananas	Cento	—	—	—	—
Borracha	Kilo	115.117	837:976\$	1.508	7:600\$
Café	Sacca	3.219.384	180.839:963\$	1.274.092	61.734:137\$
» em pó	Kilo	212	318\$	—	—
Caroços de algodão	"	20.000	4:000\$	—	—

ESPECIAL
pelo porto de Santos

NOVEMBRO		DEZEMBRO		4º TRIMESTRE		DOZE MEZES	
QUANTIDADE	VALOR — MIL RÉIS (Papel)	QUANTIDADE	VALOR — MIL RÉIS (Papel)	QUANTIDADE	VALOR — MIL RÉIS (Papel)	QUANTIDADE	VALOR — MIL RÉIS (Papel)
	24:640\$		7:146\$		35:455\$		559:796\$
—	—	—	—	—	—	2	20\$
30.814	22:824\$	3.100	2:294\$	33.194	28:238\$	98.511	92:565\$
—	—	0.200	4:092\$	6.200	4:092\$	477.753	413:211\$
1.320	1:716\$	—	—	1.320	1:716\$	35.334	41:862\$
—	—	261	660\$	540	1:181\$	1.423	2:700\$
—	—	—	—	—	—	1.322	1:424\$
—	—	—	—	—	—	1.253	128\$
10	100\$	40	—	10	100\$	1.220	1:320\$
—	—	—	100\$	40	100\$	40	100\$
—	—	—	—	—	—	80	123\$
—	—	—	—	—	—	2.530	3:310\$
	3:399\$		7:669\$		19:193\$		109:412\$
—	—	—	—	—	—	2.317	600\$
—	—	—	—	—	—	0.835	36:871\$
—	—	1.107	44\$	1.107	44\$	642.818	30:760\$
7.606	2:282\$	—	—	7.606	2:282\$	14.022	4:592\$
1.117	1:117\$	—	—	1.117	1:117\$	12.500	13:183\$
—	—	3.050	7:025\$	6.300	15:750\$	0.520	23:200\$
—	—	—	—	—	—	575	150\$
	30.166:911\$		27.572:543\$		119.482:248\$		301.204:183\$
45	28\$	—	—	345	118\$	315	118\$
346	91\$	370	141\$	743	240\$	898	311\$
—	—	—	—	900	500\$	900	500\$
—	—	900	306\$	900	306\$	900	306\$
—	—	264	129\$	464	182\$	10.404	1:978\$
300	510\$	—	—	300	510\$	300	510\$
3.990	20:110\$	1.771	3:026\$	7.289	38:636\$	152.386	874:612\$
684.001	30.145:032\$	641.657	27.562:927\$	2.599.750	110.442:726\$	5.849.114	300.302:680\$
—	—	77	58\$	77	58\$	289	376\$
—	—	—	—	—	—	20.000	4:000\$

Multiplicando por 100 = 39977

559.796
109.412
301.204.183
12.037.790

COMMERCCIO
Exportação de productos nacionaes

MERCADORIAS	UNIDADE	NOVE MEZES		OUTUBRO	
		QUANTIDADE	VALOR — MIL RÉIS (Papel)	QUANTIDADE	VALOR — MIL RÉIS (Papel)
Cigarros	Kilo	153	1:210\$	—	—
Doces	»	175	435\$	97	200\$
Fumo desfiado, picado e em folha.	»	1.609	4:741\$	—	—
Herva-mate	»	1.070	621\$	—	—
Lenha	»	—	—	—	—
Madeiras	—	—	200\$	—	—
Plantas vivas	—	—	5:228\$	—	200\$
Sementes	Kilo	50	20\$	—	—
Tapioca	»	8.756	5:350\$	—	—

ESPECIAL
pelo porto de Santos

NOVEMBRO		DEZEMBRO		4º TRIMESTRE		DOZE MEZES	
QUANTIDADE	VALOR — MIL RÉIS (Papel)	QUANTIDADE	VALOR — MIL RÉIS (Papel)	QUANTIDADE	VALOR — MIL RÉIS (Papel)	QUANTIDADE	VALOR — MIL RÉIS (Papel)
—	—	—	—	—	—	153	1:210\$
54	118\$	—	—	151	318\$	323	753\$
—	—	12	42\$	12	42\$	1.621	4:783\$
—	—	—	—	—	—	1.070	621\$
5.000	36\$	—	—	5.000	36\$	5.000	36\$
—	256\$	—	20\$	—	276\$	—	476\$
—	100\$	—	—	—	300\$	—	5:528\$
—	—	—	—	—	—	50	20\$
—	—	—	—	—	—	8.756	5:350\$

COMMERCCIO ESPECIAL

Resumo do movimento de exportação por trimestres, dos portos do Rio e Santos

CLASSES	MOEDA	1º TRIMESTRE	2º TRIMESTRE	3º TRIMESTRE	4º TRIMESTRE	ANNO
CLASSE I — Animaes e seus productos	Papel . . .	4.402:858\$	4.523:311\$	4.231:573\$	4.778:191\$	4.940:933\$
	Ouro . . .	408:978\$	495:071\$	465:459\$	187:234\$	1.556:742\$
	Libras . .	46.010	55.695	52.364	32.314	186.383
CLASSE II — Mineraes e seus productos	Papel . . .	5.533:043\$	5.525:489\$	3.387:932\$	3.765:471\$	18.214:940\$
	Ouro . . .	1.603:099\$	1.793:503\$	1.339:858\$	1.408:689\$	6.145:119\$
	Libras . .	180.345	201.769	150.733	158.478	691.325
CLASSE III — Vegetaes e seus productos	Papel . . .	110.123:110\$	53.109:700\$	129.327:915\$	154.233:885\$	447.434:610\$
	Ouro . . .	31.473:306\$	17.371:708\$	49.302:931\$	57.862:544\$	151.510:492\$
	Libras . .	3.540.747	1.954.316	5.602.829	6.498.286	17.596.178
Total	Papel . . .	117.062:025\$	60.253:500\$	131.417:420\$	158.827:547\$	470.590:492\$
	Ouro . . .	33.485:333\$	19.660:232\$	51.608:251\$	59.458:467\$	164.212:353\$
	Libras . .	3.767.102	2.211.780	5.805.926	6.689.078	18.473.886
CLASSE IV — Especies, notas metalicas e titulos	Papel . . .	235:495\$	817:044\$	1.318:206\$	821:982\$	3.195:727\$
	Ouro . . .	66:652\$	261:655\$	430:363\$	312:407\$	1.131:037\$
	Libras . .	7.499	29.432	55.166	35.146	127.243
Total Geral	Papel . . .	117.297:520\$	61.070:544\$	133.765:626\$	159.652:520\$	473.786:210\$
	Ouro . . .	33.552:007\$	19.921:807\$	52.098:614\$	59.770:574\$	165.343:390\$
	Libras . .	3.774.601	2.241.212	5.861.092	6.724.224	18.601.129

ESTADO DO MARANHÃO

Commercio Especial

Exportação

Mercadorias embarcadas para o exterior pelos portos do Estado do Maranhão durante o primeiro semestre de 1900

Valor official conforme os dados fornecidos pela Repartição Estadual

MERCADORIAS E DESTINOS	UNIDADE	1º TRIMESTRE		2º TRIMESTRE		1º SEMESTRE	
		QUANTIDADE	VALOR MIL RÉIS (papel)	QUANTIDADE	VALOR MIL RÉIS (papel)	QUANTIDADE	VALOR MIL RÉIS (papel)
CLASSE I — Animaes e seus productos							
BUCHOS DE PEIXE							
Grã-Bretanha	Kilo	1.551	6:204\$	783	6:202\$	2.334	12:406\$
CHIFRES							
Grã-Bretanha	Kilo	9.072	726\$	—	—	9.072	726\$
COUROES SECCOS							
Grã-Bretanha	Um	14.922	227:140\$	12.809	192:135\$	27.731	419:275\$
Portugal	>	126	1:390\$	30	450\$	156	2:340\$
Portugal	>	14.793	225:250\$	12.779	191:635\$	27.572	410:935\$
CRINA							
Grã-Bretanha	Kilo	555	999\$	162	292\$	717	1:291\$
PELLES CRUAS E CURTIDAS							
Grã-Bretanha	Kilo	1.899	5:697\$	14.554	58:732\$	16.453	64:429\$
Estados-Unidos	>	—	—	14.554	58:732\$	14.554	58:732\$
Estados-Unidos	>	1.899	5:697\$	—	—	1.899	5:697\$
PENNAS DE AVES							
Grã-Bretanha	Kilo	—	—	63	441\$	63	441\$
SOLA							
Portugal	Meio	775	6:975\$	—	—	775	6:975\$
CLASSE II — Mineraes e seus productos							
METAL VELHO							
Grã-Bretanha	Kilo	1.180	690\$	—	—	1.180	690\$
CLASSE III — Vegetaes e seus productos							
ALGODÃO							
Grã-Bretanha	Kilo	559.922	559:922\$	537.894	591:683\$	1.097.816	1.151:605\$
Portugal	>	—	—	331	364\$	331	364\$
Portugal	>	559.922	559:922\$	537.563	591:319\$	1.097.485	1.151:241\$
ARROZ							
Portugal	Kilo	600	300\$	1.840	1:087\$	2.440	1:387\$
ASSUCAR							
Grã-Bretanha	Kilo	48.964	14:689\$	20.815	7:518\$	69.779	22:207\$
Portugal	>	48.964	14:689\$	16.547	4:964\$	65.511	19:653\$
Portugal	>	—	—	4.268	2:554\$	4.268	2:554\$

ESTADO DO MARANHÃO
(Continuação)

MERCADORIAS E DESTINOS	UNIDADE	1º TRIMESTRE		2º TRIMESTRE		1º SEMESTRE	
		QUANTIDADE	VALOR MIL RÉIS (papel)	QUANTIDADE	VALOR MIL RÉIS (papel)	QUANTIDADE	VALOR MIL RÉIS (papel)
BAGAS DE MAMONA	Kilo	79.462	16:401\$	16.140	3:382\$	95.602	19:783\$
Grã-Bretanha							
BAUNILHA	Kilo	—	—	15	105\$	15	105\$
Grã-Bretanha							
BEBIDAS ALCOOLICAS	Litro	40	40\$	64	55\$	104	95\$
AGUARDENTE							
Portugal		40	40\$	—	—	40	40\$
NÃO ESPECIFICADAS	»	—	—	64	55\$	64	55\$
Portugal							
BORRACHA	Kilo	63.358	47:532 \$	2.865	12:575\$	66.223	60:107\$
Grã-Bretanha			63.253	47:022\$	2.835	12:575\$	65.121
Portugal		102	510\$	—	—	102	510\$
CACAU	Kilo	—	—	576	912\$	576	912\$
Grã-Bretanha							
CAFÉ	Kilo	30	45\$	60	78\$	90	123\$
Portugal							
CAROÇOS DE ALGODÃO	Kilo	98.000	2:900\$	124.000	6:200\$	222.000	9:100\$
Grã-Bretanha							
DÓCES	Kilo	30	36\$	455	980\$	485	1:016\$
Grã-Bretanha			—	—	15	200\$	15
Portugal		30	36\$	440	780\$	470	816\$
FARINHA DE MANDIOCA	Kilo	809	287\$	701	437\$	1.510	724\$
Portugal							
MEDICAMENTOS	Volumes	19	410\$	23	982\$	42	1:392\$
Grã-Bretanha			—	—	1	50\$	1
Portugal		19	410\$	22	932\$	41	1:342\$
OLEO DE COPAHYBA	Litro	2.080	4:415\$	3.500	7:225\$	5.580	11:640\$
Grã-Bretanha			1.400	3:055\$	3.350	6:925\$	4.750
Portugal		680	1:360\$	150	300\$	830	1:660\$
PALHA DE CARNAÚBA	Kilo	142	100\$	—	—	142	100\$
Allemanha							
RESINAS	Kilo	300	150\$	800	400\$	1.100	550\$
Grã-Bretanha							
SUMAGRE	Kilo	—	—	640	130\$	640	130\$
Allemanha			—	—	150	15\$	150
Grã-Bretanha		—	—	370	65\$	370	65\$
Portugal		—	—	120	50\$	120	50\$
TAPIOCA	Kilo	720	468\$	—	—	720	468\$
Grã-Bretanha							
Total geral	—	—	896:126\$	—	891:551\$	—	1.787:677\$

ESTADO DO PARÁ

Commercio especial

Exportação

Mercadorias embarcadas para o exterior pelo porto de Belém durante os nove primeiros mezes de 1900, segundo os dados fornecidos pela Directoria de Estatistica do mesmo Estado

MERCADORIAS E DESTINOS	UNIDADE	1º TRIMESTRE		2º TRIMESTRE		3º TRIMESTRE		NOVE MEZES	
		QUANTIDADE	VALOR MIL RÉIS (Papel)	QUANTIDADE	VALOR MIL RÉIS (Papel)	QUANTIDADE	VALOR MIL RÉIS (Papel)	QUANTIDADE	VALOR MIL RÉIS (Papel)
CLASSE I									
Animaes e seus productos	—	—	205:006\$	—	384:605\$	—	160:359\$	—	749:970\$
COUROS SALGADOS	Kilo	163.538	115:077\$	313.726	176:102\$	211.437	67:375\$	688.701	358:554\$
França			161.133	113:380\$	311.971	174:724\$	203.047	66:731\$	682.753
Grã-Bretanha		2.400	1:007\$	—	—	1.700	644\$	4.190	2:341\$
Outros paizes da Europa		—	—	1.755	1:378\$	—	—	1.755	1:378\$
COUROS SECCOS	Um	1.160	1:044\$	10.817	78:479\$	—	—	11.977	79:523\$
França			1.160	1:044\$	9.776	71:555\$	—	—	10.936
Grã-Bretanha		—	—	1.041	6:924\$	—	—	1.041	6:924\$
GRUDES	Kilo	4.992	46:400\$	12.738	81:660\$	11.534	45:774\$	29.264	173:840\$
DE CURTURA			4.860	46:010\$	12.704	81:592\$	10.667	44:325\$	28.231
França		4.860	46:010\$	1.183	6:532\$	158	585\$	6.146	53:157\$
Grã-Bretanha		—	—	11.573	75:030\$	10.500	43:740\$	22.055	118:770\$
DE OUTROS PEIXES	»	132	396\$	34	68\$	867	1:449\$	1.033	1:913\$
França			—	—	34	68\$	109	242\$	143
Grã-Bretanha		132	396\$	—	—	730	1:145\$	892	1:541\$
Outros paizes da Europa		—	—	—	—	23	62\$	28	62\$
PELLES	Kilo	14.543	35:970\$	14.858	33:551\$	18.241	32:995\$	47.642	102 516\$
DE VEADOS			14.543	35:970\$	14.858	33:551\$	17.709	32:463\$	47.110
França		3.100	7:070\$	—	—	—	—	3.100	7:050\$
Estados-Unidos		11.443	28:900\$	14.858	33:551\$	17.709	32:463\$	44.010	94:334\$
DE OUTROS ANIMAES	»	—	—	—	—	532	532\$	532	532\$
Grã-Bretanha									
PENNAS	Gramma	5.327	6:509\$	12.088	8:651\$	24.456	14:215\$	41.871	29:375\$
DE GARÇA			5.327	6:509\$	12.059	7:651\$	24.456	14:215\$	41.842
Grã-Bretanha		—	—	2.033	1:257\$	—	—	2.033	1:257\$
Estados-Unidos		5.327	6:509\$	9.966	6:394\$	24.456	14:215\$	39.779	27:113\$
DE OUTRAS AVES	»	—	—	29	1:000\$	—	—	29	1:000\$
Estados-Unidos									
PONTAS DE BOI	Kilo	—	—	13.000	6:162\$	—	—	13.000	6:162\$
França									

ESTADO DO PARÁ
(Continuação)

MERCADORIAS E DESTINOS	UNIDADE	1º TRIMESTRE		2º TRIMESTRE		3º TRIMESTRE		NOVE MEZES	
		QUANTIDADE	VALOR MIL RÉIS (Papal)	QUANTIDADE	VALOR MIL RÉIS (Papal)	QUANTIDADE	VALOR MIL RÉIS (Papal)	QUANTIDADE	VALOR MIL RÉIS (Papal)
CLASSE II									
Mineraes e seus productos									
TELHAS DE BARRO } Republicas limitrophes. }	Uma	2.500	687\$	—	—	—	—	2.500	687\$
TIJOSLOS } Republicas limitrophes. }	Um	18.000	4:504\$	—	—	—	—	18.000	4:504\$
CLASSE III									
Vegetaes e seus productos									
BORRACHA									
França.	>	263.704	2.435:347\$	110.555	873:000\$	9.638	52:747\$	384.200	3.331:784\$
Grã-Bretanha	>	3.335.725	31.780:328\$	1.534.320	11.465:935\$	915.075	5.330:324\$	5.785.120	48.556:487\$
Italia.	>	28.034	231:163\$	778	7:070\$	18.320	140:165\$	47.132	431:407\$
Outros paizes da Europa.	>	—	—	630	5:767\$	17.676	101:034\$	18.306	103:801\$
Estados-Unidos.	>	3.177.117	23.783:850\$	1.851.683	13.800:191\$	1.558.007	8.749:996\$	6.587.500	51.333:049\$
CACAO									
França.	>	183.357	237:439\$	301.705	455:491\$	619.535	721:332\$	1.107.600	1.434:202\$
Grã-Bretanha	>	—	—	43.604	52:398\$	205.740	239:565\$	240.353	291:965\$
Italia.	>	16.100	13:731\$	—	—	210	309\$	16.340	19:040\$
Outros paizes da Europa.	>	—	—	7.000	10:890\$	—	—	7.000	10:890\$
Estados-Unidos.	>	—	—	91.380	115:100\$	221.599	255:804\$	312.959	370:904\$
CASTANHAS DA TERRA									
Grã-Bretanha.	>	1.455	22:927\$	6	180\$	1.734	11:186\$	3.195	34:198\$
Estados-Unidos.	>	797	12:505\$	2.808	33:177\$	581	4:267\$	4.186	54:949\$
CUMARU									
Grã-Bretanha.	>	2.102	2:091\$	396	776\$	74	127\$	2.572	3:894\$
Estados-Unidos.	>	3.449	5:153\$	398	932\$	251	360\$	4.098	6:445\$
FARINHA DE MANDIOCA									
Republicas limitrophes. }	Hects.	5.419	207:347\$	2.775	109:942\$	810	20:199\$	9.004	337:488\$
GUARANA									
Estados-Unidos.	Kilo	866	2:104\$	—	—	72	1:042\$	938	3:146\$

ESTADO DO PARÁ
(Continuação)

MERCADORIAS E DESTINOS	UNIDADE	1º TRIMESTRE		2º TRIMESTRE		3º TRIMESTRE		NOVE MEZES	
		QUANTIDADE	VALOR MIL RÉIS (Papal)	QUANTIDADE	VALOR MIL RÉIS (Papal)	QUANTIDADE	VALOR MIL RÉIS (Papal)	QUANTIDADE	VALOR MIL RÉIS (Papal)
CLASSE III									
Vegetaes e seus productos									
<i>(Continuação)</i>									
MADEIRAS									
Diversos paizes da Europa	—	—	—	121.250	15:186\$	—	—	121.250	15:186\$
OLEO DE COPAHYBA									
Grã-Bretanha	Kilo	943	2:788\$	3.128	9:572\$	3.404	7:677\$	7.475	20:037\$
Estados-Unidos.	>	—	—	40	123\$	1.912	4:244\$	1.932	4:367\$
Republicas limitrophes.	>	943	2:788\$	3.088	9:449\$	1.432	3:433\$	5.523	15:670\$
TABACO									
Estados-Unidos.	Kilo	2.070	22:027\$	35	255\$	8	54\$	2.113	22:336\$
Republicas limitrophes.	>	—	—	—	—	8	54\$	8	54\$
Republicas limitrophes.	>	2.070	22:027\$	35	255\$	—	—	2.105	22:282\$
VARIOS PRODUCTOS									
França.	Kilo	111.284	125:320\$	55.716	57:629\$	47.359	56:809\$	214.359	239:758\$
Grã-Bretanha	>	210	276\$	1.535	1:002\$	15.487	17:488\$	17.242	19:354\$
Outros paizes da Europa.	>	280	317\$	732	801\$	592	703\$	1.604	1:825\$
Estados-Unidos.	>	60	63\$	6.432	6:933\$	14.414	18:010\$	20.056	25:016\$
Republicas limitrophes.	>	30	35\$	1.810	1:831\$	—	—	1.840	1:866\$
Republicas limitrophes.	>	110.074	121:624\$	45.157	46:453\$	16.836	20:610\$	172.717	191:657\$
Total geral.	—	—	64:158:029\$	—	27.403:804\$	—	15.853:356\$	—	107.415:189\$

ESTADO DO PARANÁ

Commercio especial

Exportação

Mercadorias embarcadas para o exterior pelos portos do Estado do Paraná durante os nove primeiros mezes de 1900

Valor official conforme os dados fornecidos pela Repartição Estadual

MERCADORIAS E DESTINOS	UNIDADE	1º SEMESTRE		3º TRIMESTRE		NOVE MEZES	
		QUANTIDADE	VALOR MIL RÉIS (Papal)	QUANTIDADE	VALOR MIL RÉIS (Papal)	QUANTIDADE	VALOR MIL RÉIS (Papal)
CLASSE I — Animaes e seus productos							
BUCHOS							
Grã-Bretanha	Kilo	—	—	500	95\$	500	95\$
CERA							
Allemanha	Kilo	2.035	4:260\$	—	—	2.035	4:260\$
Allemanha	>	316	1:200\$	—	—	316	1:200\$
França	>	1.719	3:060\$	—	—	1.719	3:060\$
CHIFRES							
Allemanha	Kilo	6.809	860\$	3.000	180\$	9.809	1:040\$
Allemanha	>	6.809	860\$	—	—	6.809	830\$
Grã-Bretanha	>	—	—	3.000	180\$	3.000	180\$
COLLA							
França	Kilo	1.370	1:500\$	—	—	1.370	1:500\$
COUROS SECCOS							
França	Kilo	4.395	4:250\$	—	—	4.395	4:250\$
CRINA							
Allemanha	Kilo	1.932	3:590\$	100	80\$	2.032	3:670\$
Allemanha	>	925	2:520\$	—	—	925	2:520\$
França	>	1.007	1:070\$	—	—	1.007	1:070\$
Grã-Bretanha	>	—	—	100	80\$	100	80\$
MEL DE ABELHAS							
Allemanha	Kilo	105	200\$	—	—	105	200\$
PELLES CRÚAS E CURTIDAS							
França	Kilo	5	50\$	—	—	5	50\$
CLASSE II — Mineraes e seus productos							
CINZAS DE OURIVERSARIA							
Allemanha	Kilo	92	300\$	—	—	92	300\$
METAES VELHOS							
AÇO E FERRO	Kilo	45	50\$	—	—	45	50\$
França	>	—	—	—	—	—	—

ESTADO DO PARANÁ

(Continuação)

MERCADORIAS E DESTINOS	UNIDADE	1º SEMESTRE		3º TRIMESTRE		NOVE MEZES	
		QUANTIDADE	VALPR MIL RÉIS (Papal)	QUANTIDADE	VALOR MIL RÉIS (Papal)	QUANTIDADE	VALOR MIL RÉIS (Papal)
CLASSE III — Vegetaes e seus productos							
FRUCTAS							
ABACAXIS							
Argentina	Kilo	3.720	520\$	—	—	3.720	520\$
BANANAS							
Argentina	Cacho	29.692	3:333\$	7.562	3:170\$	37.254	6:503\$
Argentina	>	20.032	3:333\$	4.268	1:952\$	33.960	5:183\$
Uruguay	>	—	—	3.294	1:318\$	3.294	1:318\$
HERVA MATE							
Allemanha	Kilo	3.111.768	1:733:065\$	3.124.913	1:725:963\$	6.236.681	3:459:028\$
Allemanha	>	80	40\$	—	—	80	40\$
Argentina	>	1.675.055	933:003\$	2.019.778	1.114:096\$	3.695.433	2.047:089\$
Uruguay	>	1.436.033	800:022\$	1.105.435	611:877\$	2.541.468	1.411:899\$
MADEIRAS							
Uruguay	Vigote	118	3:375\$	—	—	118	3:375\$
TABOAS							
DE PINHO							
Argentina	Uma	11.179	13:969\$	2.237	3:685\$	12.416	17:654\$
Argentina	>	10.889	13:343\$	2.237	3:685\$	13.126	17:028\$
Argentina	>	1.008	1:200\$	430	613\$	1.438	1:873\$
Uruguay	>	9.881	12:033\$	1.787	3:072\$	11.668	15:153\$
NÃO ESPECIFICADAS							
Uruguay	>	290	626\$	—	—	290	626\$
OBRAS DE MADEIRA							
CABOS DE VASSOURA							
Uruguay	Volume	27	135\$	—	—	27	135\$
Total geral							
		—	1.769:457\$	—	1.733:173\$	—	3.502:630\$

ESTADO DO PIAUHY

Commercio Especial

Exportação

Mercadorias embarcadas para o exterior durante o primeiro semestre de 1900, conforme os dados fornecidos pela Repartição de Obras Publicas desse Estado

MERCADORIAS	UNIDADE	1º TRIMESTRE		2º TRIMESTRE		1º SEMESTRE	
		QUANTIDADE	VALOR MIL RÉIS (Papel)	QUANTIDADE	VALOR MIL RÉIS (Papel)	QUANTIDADE	VALOR MIL RÉIS (Papel)
CLASSE I — Animaes e seus productos	—	—	65:644\$	—	63:071\$	—	128:715\$
Couros seccos e salgados.	—	—	51:994\$	—	53:374\$	—	105:348\$
Crina	—	—	4:164\$	—	4:867\$	—	9:031\$
Peltes crúas e curtidas.	—	—	3:916\$	—	3:369\$	—	12:285\$
Pennas de ema	—	—	570\$	—	1:481\$	—	2:051\$
CLASSE II — Mineraes e seus productos	—	—	31\$	—	—	—	31\$
Cobre velho.	—	—	31\$	—	—	—	31\$
CLASSE III — Vegetaes e seus productos	—	—	225:498\$	—	210:123\$	—	435:621\$
Algodão.	—	—	156:085\$	—	82:555\$	—	238:640\$
Borracha mangabeira.	—	—	5:233\$	—	19:502\$	—	24:735\$
» maniqoba.	—	—	44:610\$	—	94:834\$	—	139:444\$
Caroços de algodão	—	—	1:051\$	—	1:180\$	—	2:231\$
Cêra de carnahuba	—	—	74\$	—	834\$	—	908\$
Folhas de jaborandy	—	—	—	—	133\$	—	133\$
Resinas de angico.	—	—	55\$	—	—	—	55\$
» » jaboatã.	—	—	18:380\$	—	11:035\$	—	29:415\$
Total geral			291:173\$		273:194\$		564:367\$

RIO GRANDE DO NORTE

Commercio Especial

Exportação

Mercadorias embarcadas para o exterior pelos portos do Rio Grande do Norte durante o 1º trimestre de 1900

Valor official conforme os dados fornecidos pela Repartição Estadual

MERCADORIAS E DESTINOS	UNIDADE	JANEIRO		FEVEREIRO		MARÇO		1º TRIMESTRE	
		QUANTIDADE	VALOR MIL REIS (Papel)	QUANTIDADE	VALOR MIL REIS (Papel)	QUANTIDADE	VALOR MIL REIS (Papel)	QUANTIDADE	VALOR MIL REIS (Papel)
Classe III Vegetaes e seus productos		107:328\$	125:450\$	4:838\$	237:616\$
ASSUCAR BRUTO									
Estados-Unidos.	Kilo	489.000	107:323\$	585.000	101:400\$	360	4:833\$	1.074.960	213:566\$
ALGODÃO EM RAMA									
Grã-Bretanha.	Kilo	—	—	8.000	2:983\$	—	—	8.000	2:983\$
BAGA DE MAMONA									
Grã-Bretanha.	Kilo	—	—	11.542	1:616\$	—	—	11.542	1:616\$
BORRACHA MANGABEIRA									
Grã-Bretanha.	Kilo	—	—	3.010	7:525\$	—	—	3.010	7:525\$
CAROÇOS DE ALGODÃO									
Grã-Bretanha.	Kilo	—	—	299.400	11:976\$	—	—	299.400	11:976\$

ESTADO DE SERGIPE

Comercio Especial

Exportação

Mercadorias embarcadas para o exterior pelos portos do Estado de Sergipe durante os nove primeiros mezes de 1900
 Valor official conforme os dados fornecidos pela Repartição Estadual

MERCADORIAS E DESTINOS	UNIDADE	1º SEMESTRE		3º TRIMESTRE		NOVE MEZES	
		QUANTIDADE	VALOR MIL RÉIS (Papel)	QUANTIDADE	VALOR MIL RÉIS (Papel)	QUANTIDADE	VALOR MIL RÉIS (Papel)
CLASSE I — Animaes e seus productos							
OHIFRES			1:018\$				1:018\$
Allemanha	Cento	10,9	218\$			10,9	218\$
COUROS SALGADOS							
Estados-Unidos.	Um	100	800\$			100	800\$
CLASSE III — Vegetaes e seus productos							
ASSUCAR			50:303\$		1:480\$		51:783\$
Grã-Bretanha.	Kilo	95.260	24:022\$			95.260	24:022\$
Estados-Unidos.	"	3.140	534\$			3.140	534\$
BORRACHA				590	1:180\$	7.005	14:157\$
Allemanha.	"	6.415	12:977\$			6.280	12:572\$
Grã-Bretanha.	"	0.280	12:572\$	590	1:180\$	725	1:585\$
TICUM EM RAMA				150	300\$	6.800	13:604\$
Portugal.	Kilo	6.652	13:304\$				
Total geral.			51:321\$		1:460\$		52:801\$

MOVIMENTO DE CAFÉ

DURANTE O ANNO

DE

1900

PELOS PORTOS DO RIO DE JANEIRO, SANTOS, VICTORIA E BAHIA

MOVIMENTO DE CAFÉ

Café sahido em embarcações de longo curso
PELOS PORTOS DO RIO DE JANEIRO, SANTOS
EM SACCAS

PORTOS DE DESTINO	NOVE MEZES					OUTUBRO			
	RIO	SANTOS	VICTORIA	BAHIA	TOTAL	RIO	SANTOS	VICTORIA	BAHIA
Alexandria	20	12.250			12.270		4.600		
Algoa Bay.	1.350				1.350				
Amsterdã		8.000			8.000				
Antuerpia.	21.310	141.567		5.283	168.160	7.502	70.116		
Argel.	4.250				4.250	775			
Baltimore.	228.759				228.759	12.011			
Barcelona.	150	80			230	310	2.100		
Beirut.		1.000			1.000		250		
Bordéas	752	1.000		3	1.755	875	750		
Bougie						125			
Braila.	125				125				
Bremen	1.751	21.486		479	23.716	251	22.025		
Buenos-Ayres.	48.336	532		1.200	50.068	5.230	335		100
Cabo da Boa Esperança	30.180				30.180	6.300			
Cadiz	10	525			535		752		
Canal		10.000			10.000				
Catania.		20			20				
Constantinopla	11.857				11.857	1.825			
Copenhague	31.254	51.325			82.579	8.250	10.625		
Coquimbó	50				50				
Coronel.							20		
Dakar.	20				20				
Dedeagatch	125				125	125			
Durban	2.200				2.200	1.000			
East-London.	3.700				3.700				
Fiume		6.750			6.750	1.250	2.370		
Galveston	24.743	3.984	5.517		34.244				
Genova	10.492	72.711			83.203	521	11.688		
Gibraltar	75				75				
Hamburgo.	151.503	923.803		7.692	1.082.998	44.746	331.914	400	4.710
Havre.	31.130	84.326		1.559	117.015	13.940	72.884		3.800

(Continúa)

e de cabotagem, segundo manifestos
VICTORIA E BAHIA, NO ANNO DE 1900
DE 60 KILOS

PORTOS DE DESTINO	NOVEMBRO				DEZEMBRO				DOZE MEZES				
	RIO	SANTOS	VICTORIA	BAHIA	RIO	SANTOS	VICTORIA	BAHIA	RIO	SANTOS	VICTORIA	BAHIA	TOTAL
Alexandria		1.000				500			20	18.350			18.370
Algoa Bay.									1.350				1.350
Amsterdã										8.000			8.000
Antuerpia.	250	21.850		1.984	4.225	38.840		800	33.317	272.373		8.067	313.757
Argel.	575				250	125			5.850	125			5.975
Baltimore.	41.854				10.051				292.675				292.675
Barcelona.		350							460	2.530			2.090
Beirut.		250				1.000				2.500			2.500
Bordéas	726	500			313	625		100	2.696	2.875		103	5.674
Bougie					125				250				250
Braila.									125				125
Bremen		8.240		994		11.250			2.002	63.001		1.473	66.476
Buenos-Ayres.	6.664			257	6.709	660		175	66.939	1.527		1.372	70.198
Cabo da Boa Esperança	1.300				6.300				44.080				44.080
Cadiz		280							10	1.557			1.567
Canal		13.250								23.250			23.250
Catania.		1								21			21
Constantinopla	2.859	500			4.450	500			20.991	1.000			21.991
Copenhague	3.125	2.100			1.375	2.125			44.004	66.175			110.179
Coquimbó	25								75				75
Coronel.									50	20			70
Dakar.						50			20				20
Dedeagatch									375				375
Durban						125			3.200				3.300
East-London.									5.700				5.700
Fiume									2.650	11.630			14.280
Galveston	1.400	1.260							24.743	3.984	5.517		34.244
Genova									12.144	107.425		250	119.819
Gibraltar	531	7.780		250	600	15.246			75				75
Hamburgo.													
Havre.	13.762	76.016	1.200	14.483	11.770	122.324	385	6.479	221.781	1.454.057	1.985	33.367	1.711.490
	19.752	55.163			9.750	127.154		4.450	74.572	339.527		9.809	423.908

MOVIMENTO

Café sahido em embarcações de longo curso
PELOS PORTOS DO RIO DE JANEIRO, SANTOS,
EM SACCAS

PORTOS DE DESTINO	NOVE MEZES					OUTUBRO			
	RIO	SANTOS	VICTORIA	BAHIA	TOTAL	RIO	SANTOS	VICTORIA	BAHIA
<i>(Continuação)</i>									
Smyrna	10.780	1.375	12.155	776	500
Southampton	713	1.530	2.234	4.477	1.258
Talcahuano	980	980	50
Trebizonda	401	401
Trieste	32.401	363.781	6.475	402.657	4.243	45.176	1.500
Valparaiso	1.440	20	1.460	302
Varna	375	375	100
Veneza	6.875	6.875	1.500
Total para o exterior	1.925.639	3.249.364	149.587	104.724	5.429.314	327.378	1.274.092	29.400	32.183
Cabotagem	167.347	2.731	3.855	173.933	20.745	103	271
TOTAL GERAL	2.092.986	3.252.095	153.442	104.724	5.603.247	348.123	1.274.195	29.671	32.183

DE CAFÉ

e de cabotagem, segundo manifestos
VICTORIA E BAHIA, NO ANNO DE 1900
DE 60 KILOS

NOVEMBRO				DEZEMBRO				DOZE MEZES				
RIO	SANTOS	VICTORIA	BAHIA	RIO	SANTOS	VICTORIA	BAHIA	RIO	SANTOS	VICTORIA	BAHIA	TOTAL
2.500	2.250	1.625	375	15.618	4.500	20.181
.....	284	150	713	1.814	3.642	6.169
100	243	1.373	1.373
251	250	902	902
1.745	36.393	553	35.500	38.942	480.850	7.975	527.767
197	220	2.159	20	2.179
.....	475	475
.....	825	300	2.0000	11.200	300	11.500
238.683	634.001	26.239	28.394	179.443	641.657	12.328	21.357	2.671.143	5.849.114	217.554	186.658	8.924.469
18.478	110	712	16.670	18	55	223.140	2.962	4.893	230.995
257.161	684.111	26.951	28.394	196.013	641.675	12.383	21.357	2.894.283	5.852.076	222.447	186.653	9.155.464

MOVIMENTO

Café sahido em embarcações de longo curso

PELOS PORTOS DO RIO DE JANEIRO, SANTOS, VICTORIA

EM SACCAS

EXPORTADORES	NOVE MEZES					OUTUBRO			
	RIO	SANTOS	VICTORIA	BAHIA	TOTAL	RIO	SANTOS	VICTORIA	BAHIA
Arbuckle Brothers.	260.218	256.573	516.791	16.639	123.940
Naumann, Gepp & Co., Ltd.	33.784	680.362	714.146	9.000	228.500
Theodor Wille & Co.	43.470	517.040	560.510	5.528	229.600
J. W. Doane & Co.	453.015	204.013	657.028	59.868	100.032
E. Johnston & Co.	122.552	316.381	438.933	54.788	112.650
Ornstein & Co.	170.215	170.215	33.762
Hard, Rand & Co.	198.384	139.165	52.020	389.569	49.593	44.125	11.000
Gustav Trinks & Co.	47.382	47.382	9.990
Dabelow & Wilberg	16.910	16.910	8.510
Pierre Pradez & Co.	20.119	20.119	2.762
Aretz & Co.	100	3.250	3.350
Karl Valais & Co.	43.050	51.714	93.764	5.575	16.030
John Moore & Co.	27.587	27.587	1.049
Zenha, Ramos & Co.	64.366	64.366	5.904
Gustavus Gudgeon & Co.	13.103	13.103	1.615
Richard Riemer & Co.	23.739	23.739	1.966
Ed. Ashworth & Co.	12.628	12.628	1.813
Dias, Pereira & Almeida	870	870
A. Leuba & Co.	10.725	94.747	105.472	5.755	36.688
Empreza Industrial Brasileira	18.533	18.533	125
Sequeira & Co.	36.901	36.901	7.281
W. F. Mc Laughlin & Co.	121.586	26.651	148.237	15.508	24.375
Pecher & Co.	257	257
Norton, Megaw & Co., Ltd.	41.655	41.655	25.252
Roberto do Couto & Co.	19.819	19.819
P. S. Nicolson & Co.	63.697	63.697	500

(Continua)

DE CAFÉ

e de cabotagem, segundo manifestos

E BAHIA, NO ANNO DE 1900

DE 60 KILOS

NOVEMBRO				DEZEMBRO				DOZE MEZES				
RIO	SANTOS	VICTORIA	BAHIA	RIO	SANTOS	VICTORIA	BAHIA	RIO	SANTOS	VICTORIA	BAHIA	TOTAL
26.183	87.040	4.866	9.480	397.906	477.033	784.939
.....	113.780	8.000	126.562	50.784	1.149.204	1.199.983
11.275	109.450	7.503	90.378	67.776	946.468	1.014.244
38.881	49.508	45.261	40.058	597.025	394.211	991.237
15.531	56.398	7.175	73.875	200.046	559.304	759.350
32.590	19.990	256.557	256.557
31.098	35.485	5.039	19.027	31.937	5.213	298.102	250.712	73.302	622.116
8.375	5.179	70.926	70.926
1.546	2.800	29.766	29.766
5.138	7.845	35.864	35.864
.....	100	3.250	3.350
11.625	4.375	2.500	11.250	62.750	82.369	145.119
5.579	315	34.530	34.530
5.559	5.268	81.097	81.097
1.401	1.965	13.034	13.034
4.985	2.480	33.170	33.170
1.467	15.008	15.008
.....	870	870
250	13.250	125	52.750	16.855	202.435	219.290
.....	18.658	18.658
5.837	3.810	53.829	53.829
13.000	16.865	15.000	4.053	165.094	71.944	237.038
.....	257	257
7.232	13.533	87.678	87.678
1.312	6.040	27.171	27.171
6.250	1.750	72.197	72.197

MOVIMENTO DE CAFÉ

Café sahido em embarcações de longo curso
PELOS PORTOS DO RIO DE JANEIRO, SANTOS, VICTORIA
EM SACCAS

EXPORTADORES	NOVE MEZES					OUTUBRO			
	RIO	SANTOS	VICTORIA	BAHIA	TOTAL	RIO	SANTOS	VICTORIA	BAHIA
(Continuação)									
Levering & Co.	89.297				89.297	2.003			
Jorge Dias & Irmão	9.645				9.645	6.292			
Karl Krische	73.042	84.698			157.740	5.095	22.801		
Walter Block & Co	1.350				1.350	120			
Zerrenner, Bülow & Co.		158.221			158.221		15.186		
A. Trommel & Co		117.118			117.118		36.029		
Haupt Biehn & Co	12.875				12.875	5.000			
Pecher, Zinzen & Co			86.452		86.452			12.400	
Carl Hellwig & Co.		158.170			158.170		66.426		
Rose & Knowles		150.881			150.881		90.452		
Nossack & Co		66.045			66.045		23.171		
Henry Wöltje & Co		73.098			73.098		28.637		
C. Wetzel & Co			8.500		8.500			6.000	
Holyworthy, Ellis & Co		22.837			22.837		3.583		
Prado, Chaves & Ca.		4.474			4.474		6		
George W. Ennor.		18.000			18.000		11.160		
Schmidt & Trost.		88.226			88.226		33.374		
Hayn & Rosenheim							24.270		
Diversos.	42.112	21.431	6.470	104.724	174.737	6.830	3.160	271	32.183
Total.	2.092.986	3.252.095	153.142	104.724	5.700.247	348.123	1.274.195	29.671	32.183

e de cabotagem, segundo manifestos
E BAHIA, NO ANNO DE 1900
DE 60 KILOS

EXPORTADORES	NOVEMBRO				DEZEMBRO				DOZE MEZES					
	RIO	SANTOS	VICTORIA	BAHIA	RIO	SANTOS	VICTORIA	BAHIA	RIO	SANTOS	VICTORIA	BAHIA	TOTAL	
Levering & Co.	8.297												99.567	99.567
Jorge Dias & Irmão	1.866				1.272								19.075	19.075
Karl Krische	3.036	10.025			2.409	9.876							83.582	127.400
Walter Block & Co	100				400								1.970	1.970
Zerrenner, Bülow & Co.		2.600				9.782							185.789	185.789
A. Trommel & Co		12.643				11.056							176.846	176.846
Haupt Biehn & Co	5.000				4.005								23.880	23.880
Pecher, Zinzen & Co			17.330				0.685						122.267	122.267
Carl Hellwig & Co.		42.377				43.307							310.280	310.280
Rose & Knowles		70.925				42.070							354.328	354.328
Nossack & Co		8.549				11.678							109.443	109.443
Henry Wöltje & Co		3.725				16.222							121.682	121.682
C. Wetzel & Co			4.000				1.000						19.500	19.500
Holyworthy, Ellis & Co		3.632				2.457							32.559	32.559
Prado, Chaves & Ca.		12											4.492	4.492
George W. Ennor.		13.800				3.340							46.303	46.303
Schmidt & Trost.		14.274				35.225							171.099	171.099
Hayn & Rosenheim		8.250				12.364							44.884	44.884
Diversos.	3.778	2.098	582	28.394	7.489	3.355	55	21.357	60.209	30.044	7.378	186.658	284.298	
Total.	257.161	681.111	26.951	28.394	190.013	641.075	12.383	21.357	2.804.283	5.852.076	222.117	186.658	9.155.464	

MOVIMENTO

Café sahido, em embarcação de longo curso

PELOS PORTOS DO RIO DE JANEIRO, SANTOS,

EM SACCAS

EMPRESAS DE NAVEGAÇÃO	NOVE MEZES					OUTUBRO			
	RIO	SANTOS	VICTORIA	BAHIA	TOTAL	RIO	SANTOS	VICTORIA	BAHIA
Lamport & Holt Line.	510.498	624.430	137.595	19.923	1.292.446	53.518	373.927	27.500	18.409
Hamburg S. D. Gesellschaft.	186.171	1.034.648	5.517	2.702	1.229.038	53.046	424.809	400	3.210
Knott's Prince Line	278.906	209.396	548.302	31.469	44.095
Rob. M. Sloman & Co Line.	130.967	68.017	3.645	202.629	23.937	80.444	1.885
Chargeurs Réunis.	109.095	82.660	52	191.747	10.190	73.634	3.800
Royal Mail S. P. Co.	55.798	67.585	5.889	129.272	10.634	2.505	3.348
S. G. de Transports Maritimes.	50.794	43.152	7.475	104.421	5.222	17.390	1.450
Messageries Maritimes	21.990	21.990	4.409
Pacific S. N. Company.	7.818	7.818	502
Austrian Lloyd.	15.643	161.789	3.225	180.657	1.467	31.869	1.500
« Adria » Hungarian N. Co.	22.797	148.872	3.250	174.919	3.904	17.177
Norddeutscher Lloyd	21.385	225.253	115	246.753	8.123	56.733
Navigazione Generale Italiana.	9.840	39.111	48.951	1.166	5.946
La Veloce	26.758	37.132	63.890	2.826	5.106
La Ligure Brasiliana.	9.438	6.098	15.536	6.137	730
Lopes & Co.	40	40
Companhia Nacional Costeira.	43.997	43.997	5.660
Paraense	873	873
Lloyd Brasileiro	41.514	1.800	43.314	6.867
Empreza Grão Pará	63.236	964	64.250	7.666
A. C. de Freitas & Co	5.693	328.974	2.000	336.667	100.834
Empreza Industrial Brasileira.	300	300
Navegação Pernambucana.	200	791	991
Empreza Esperança Maritima.	4.015	4.015	122
Mala Real Portuguesa	5.173	14.810	19.983
Compañia Trasatlantica	6.105	590	6.695	4.156	2.884
Diversas	463.892	96.083	3.853	62.923	626.753	102.405	36.103	271
Total.	2.092.980	3.252.095	153.442	104.724	5.603.247	348.123	1.274.195	26.671	32.183

DE CAFÉ

e de cabotagem, segundo manifestos

VICTORIA E BAHIA, NO ANNO DE 1900

DE 60 KILOS

	NOVEMBRO				DEZEMBRO				DOZE MEZES				
	RIO	SANTOS	VICTORIA	BAHIA	RIO	SANTOS	VICTORIA	BAHIA	RIO	SANTOS	VICTORIA	BAHIA	TOTAL
	70.075	259.113	25.039	5.671	11.666	20.423	11.943	8.144	645.757	1.277.893	202.077	52.228	2.177.955
	16.887	133.901	1.200	6.787	13.145	201.033	385	475	269.249	1.794.391	7.502	13.174	2.084.316
	53.234	45.850	42.425	355.925	414.150	770.075
	19.090	35.625	2.000	34.832	178.994	218.918	7.530	405.442
	9.750	123.519	4.450	129.035	382.753	8.302	420.090
	47.177	46.983	5.647	36.367	37.807	1.344	149.976	154.830	16.228	321.084
	9.832	7.501	1.659	9.130	11.835	1.059	74.978	79.887	11.643	166.508
	5.669	150	6.355	275	38.423	425	33.348
	265	543	9.128	9.123
	13.250	533	39.000	17.663	245.908	4.725	263.296
	2.370	39.728	29.068	205.777	3.250	238.095
	36.390	2.478	4.255	39.068	33.763	357.444	2.593	393.800
	406	5.752	125	1.304	11.537	52.113	63.650
	5.109	8.621	14.645	15.731	49.338	66.590	115.928
	6.030	505	674	22.080	7.502	29.582
	40	40
	4.337	5.446	59.440	59.440
	1.283	2.156	2.156
	5.341	7.044	700	60.763	2.500	63.266
	6.889	2.887	80.723	964	81.692
	4.002	54.174	5.693	483.982	6.002	495.677
	50	350	350
	200	791	991
	23	136	4.290	4.298
	5.173	14.810	19.983
	2.147	1.231	12.408	4.708	17.116
	54.259	37.779	712	27.561	16.150	55	5.610	648.117	186.115	4.893	63.533	907.658
	257.161	634.111	26.951	28.594	193.013	641.075	12.373	21.357	2.894.283	5.852.076	222.447	186.658	9.155.464

MOVIMENTO DE CAFÉ

QUARTO TRIMESTRE DO QUINQUENNIO DE 1896-1900

EM SACCAS DE 60 KILOS

MEZES E ANNOS	ENTRADAS			EMBARQUES			EXISTENCIAS NO ULTIMO DIA DE CADA MEZ		
	RIO	SANTOS	TOTAL	RIO	SANTOS	TOTAL	RIO	SANTOS	TOTAL
Nove mezes									
1900.	2.099.390	3.816.241	5.915.631	2.042.185	3.411.125	5.453.310	292.820	1.013.882	1.306.702
1899.	2.655.881	4.648.633	7.304.514	2.544.824	4.214.008	6.758.832	307.195	1.021.122	1.328.317
1898.	2.608.188	3.901.309	6.509.497	2.467.136	3.746.776	6.213.912	506.774	998.717	1.505.491
1897.	2.854.545	4.076.226	6.930.771	2.737.920	3.550.848	6.288.768	447.449	1.078.641	1.526.090
1896.	1.900.877	2.503.615	4.404.522	1.772.171	2.435.353	4.207.524	275.581	579.891	855.472
Outubro									
1900.	331.100	1.337.136	1.668.236	326.112	1.091.319	1.417.431	281.747	1.259.699	1.541.446
1899.	327.948	758.524	1.086.472	374.628	1.080.331	1.454.959	255.515	699.315	954.830
1898.	329.358	716.399	1.045.757	383.129	833.532	1.216.661	452.989	881.584	1.334.573
1897.	459.187	818.436	1.277.623	491.353	730.465	1.221.818	415.283	1.166.613	1.581.896
1896.	381.831	664.804	1.046.635	429.110	764.089	1.193.199	292.277	444.831	737.108
Novembro									
1900.	244.706	785.536	1.030.242	252.609	721.525	974.224	249.362	1.323.710	1.573.072
1899.	348.415	555.248	903.663	310.850	629.273	940.123	288.080	625.290	913.370
1898.	198.992	428.721	627.713	345.126	500.584	845.710	336.779	809.721	1.146.500
1897.	429.557	572.256	1.001.813	373.584	689.419	1.063.003	471.255	1.049.450	1.520.705
1896.	379.430	659.118	1.038.548	294.348	429.461	723.809	408.226	674.491	1.082.717
Dezembro									
1900.	171.283	579.255	750.538	178.056	656.887	834.943	218.632	1.246.078	1.464.710
1899.	180.537	433.033	613.570	274.478	430.198	704.676	189.139	628.135	817.274
1898.	216.152	474.866	691.018	275.248	610.610	915.853	281.020	678.093	959.113
1897.	369.265	452.629	821.894	463.945	647.463	1.111.383	376.606	854.610	1.231.216
1896.	333.688	450.199	783.887	285.329	594.068	834.397	330.823	599.200	930.023
Doze mezes									
1900.	2.846.539	6.518.168	9.364.707	2.799.052	5.880.856	8.679.908	218.632	1.246.078	1.464.710
1899.	3.512.781	6.395.438	9.908.219	3.504.780	6.353.810	9.858.590	189.139	628.135	817.274
1898.	3.352.690	5.521.295	8.873.985	3.440.639	5.721.502	9.162.141	281.020	678.093	959.113
1897.	4.112.554	5.919.547	10.032.101	4.066.772	5.618.200	9.684.972	376.606	854.610	1.231.216
1896.	2.995.826	4.277.766	7.273.592	2.780.958	4.177.971	6.958.929	330.823	599.200	930.023

Entradas e saídas de café durante o anno de 1900

RIO E SANTOS

Em saccas de 60 kilos

DESTINO	ENTRADAS				
	1º TRIMESTRE	2º TRIMESTRE	3º TRIMESTRE	4º TRIMESTRE	ANNO
Rio	830.431	334.741	934.218	747.119	2.846.539
Santos.	602.344	413.225	2.710.672	2.701.927	6.518.168
Total	1.322.775	747.966	3.644.890	3.449.076	9.334.707
PROCEDENCIA	SAHIDAS CONFORME MANIFESTO				
	1º TRIMESTRE	2º TRIMESTRE	3º TRIMESTRE	4º TRIMESTRE	ANNO
Rio exterior.	757.776	443.424	724.439	745.501	2.671.143
Rio cabotagem.	39.766	68.282	59.299	55.793	223.140
Total Rio	797.542	511.706	783.738	801.297	2.894.283
Santos exterior	967.605	438.796	1.792.933	2.599.750	5.849.114
Santos cabotagem	1.721	518	462	231	2.932
Total Santos.	969.326	489.314	1.793.425	2.599.981	5.852.076
Rio e Santos exterior	1.725.381	932.220	2.517.402	3.345.254	8.520.257
Rio e Santos cabotagem.	41.487	68.800	59.761	56.024	226.102
Total geral.	1.766.868	1.001.050	2.577.163	3.401.278	8.746.359

MOVIMENTO DE CAFÉ

NO QUATRIENNIO DE 1897 A 1900

Valor do Café sahido conforme manifestos

MEZES E ANOS	MOEDA CORRENTE			MOEDA OURO			LIBRAS ESTERLINAS		
	MIL RÉIS			MIL RÉIS					
	RIO	SANTOS	TOTAL	RIO	SANTOS	TOTAL	RIO	SANTOS	TOTAL
9 mezes									
1900	118.306:393\$	181.018:180\$	299.324:582\$	39.102:645\$	61.895:490\$	100.998:135\$	4.619.188	6.504.421	11.123.609
1899	118.928:615\$	196.578:506\$	315.507:121\$	32.920:442\$	54.323:370\$	87.243:818\$	3.703.549	6.111.375	9.814.924
1898	136.760:372\$	211.390:299\$	348.150:671\$	33.383:387\$	52.424:756\$	85.808:143\$	3.755.741	5.897.784	9.653.525
1897	163.703:883\$	227.736:754\$	391.440:643\$	48.304:180\$	65.812:360\$	114.116:546\$	5.434.230	7.503.916	12.938.146
Outubro									
1900	17.091:904\$	61.739:155\$	78.831:050\$	6.417:953\$	23.150:848\$	29.568:801\$	722.022	3.063.288	3.785.310
1899	18.025:577\$	48.847:102\$	66.872:679\$	4.774:355\$	12.937:916\$	17.712:271\$	537.115	1.455.518	1.992.633
1898	16.444:264\$	38.872:595\$	55.316:859\$	5.123:462\$	12.111:352\$	17.234:814\$	576.389	1.362.527	1.938.916
1897	26.691:069\$	42.538:008\$	69.229:077\$	7.275:348\$	11.594:845\$	18.870:193\$	818.476	1.304.420	2.122.896
Novembro									
1900	11.165:310\$	30.150:500\$	41.315:900\$	4.533:556\$	11.600:955\$	16.140:511\$	471.552	1.305.781	1.777.333
1899	17.436:096\$	34.676:657\$	52.112:753\$	4.469:877\$	8.889:627\$	13.359:504\$	502.871	1.000.081	1.502.952
1898	13.817:558\$	23.740:659\$	37.558:217\$	4.317:987\$	7.418:956\$	11.736:943\$	485.773	834.631	1.321.404
1897	17.709:965\$	40.370:549\$	58.140:514\$	4.668:812\$	10.606:802\$	15.275:614\$	525.241	1.193.265	1.718.506
Dezembro									
1900	8.670:671\$	27.563:717\$	36.234:388\$	3.133:851\$	9.854:495\$	12.988:346\$	388.551	1.108.629	1.497.180
1899	16.365:711\$	26.388:217\$	42.753:928\$	4.186:139\$	6.749:768\$	10.935:907\$	470.933	759.349	1.230.282
1898	13.991:032\$	33.765:687\$	47.756:719\$	3.983:630\$	9.613:931\$	13.597:611\$	448.164	1.081.567	1.529.731
1897	25.311:028\$	36.622:739\$	61.933:767\$	6.679:429\$	9.664:522\$	16.343:951\$	751.435	1.087.259	1.838.694
12 mezes									
1900	155.254:245\$	300.471:621\$	455.725:926\$	53.183:005\$	106.507:788\$	159.695:793\$	6.201.313	11.982.119	18.183.432
1899	170.755:999\$	306.490:482\$	477.246:481\$	46.350:813\$	82.930:687\$	129.281:500\$	5.214.468	9.326.323	14.540.791
1898	181.013:276\$	307.768:640\$	488.781:916\$	46.808:516\$	81.568:995\$	128.377:511\$	5.266.067	9.176.509	14.442.576
1897	236.475:951\$	347.268:050\$	583.744:001\$	66.927:775\$	97.678:529\$	164.606:304\$	7.529.382	11.088.860	18.618.242

Nota - Do total correspondente aos 12 mezes foram consignadas para o exterior 8.520.257 saccas de café no valor de 443.616:815\$ e por cabotagem 235.102 saccas no valor de 12.079:111\$000.

MOVIMENTO DE CAFÉ

MEZES E ANOS	Vendas declaradas			Preços correntes				VALOR DE 10 KILOS POSTOS A BORDO (v. o. n.)
	RIO	SANTOS	TOTAL	NEW-YORK		RIO	SANTOS	
				N. 7 Disponivel	N. 8 Disponivel	N. 7	Good Average	
Novo mezes	Em saccas de 60 kilos			Em cents por libra		Em réis por 10 kilos (papel)		Em réis (ouro)
1900	1.840.000	3.097.000	4.937.000	8.43	8.14	8.905	7.996	3.147
1899	2.286.000	3.976.000	6.262.000	6.12	5.90	7.569	6.745	2.151
1898	2.192.700	3.505.000	5.697.700	6.22	6.02	8.182	8.165	2.302
1897	2.271.000	3.452.000	5.723.000	8.13	7.79	9.131	9.583	3.024
Outubro								
1900	243.000	812.000	1.060.000	8.29	8.04	7.762	7.408	2.954
1899	505.000	633.000	1.138.000	5.83	5.70	7.585	6.530	2.028
1898	316.000	640.000	956.000	6.08	5.83	6.667	6.400	2.360
1897	401.000	584.000	985.000	6.91	6.66	8.120	8.336	2.574
Novembro								
1900	166.000	508.000	674.000	7.85	7.60	7.158	6.109	2.915
1899	397.000	390.000	787.000	6.42	6.21	8.770	7.904	2.368
1898	250.000	585.000	835.000	6.09	5.84	6.961	6.648	2.398
1897	303.000	569.000	872.000	6.37	6.14	7.563	7.238	2.395
Dezembro								
1900	120.000	558.000	678.000	7.12	6.87	6.900	5.896	2.590
1899	208.000	383.000	591.000	6.88	6.63	9.520	8.470	2.586
1898	358.000	555.000	913.000	6.68	6.38	8.078	7.376	2.474
1897	472.000	698.000	1.170.000	6.60	6.30	8.039	8.475	2.450
Doze mezes								
1900	2.374.000	4.975.000	7.349.000	8.27	7.99	8.492	7.364	3.061
1899	3.396.000	5.382.000	8.778.000	6.19	5.97	7.858	6.884	2.261
1898	3.116.700	5.285.000	8.401.700	6.36	5.99	7.961	7.770	2.329
1897	3.447.000	5.303.000	8.750.000	7.68	7.44	8.774	9.232	2.920

MOVIMENTO DE PAPEL-MOEDA

ENTRADAS

NA PRAÇA DO RIO DE JANEIRO

PROCEDÊNCIAS	OUTUBRO	NOVEMBRO	DEZEMBRO	4º	NOVE MEZES	DOZE MEZES
	MIL RÉIS	MIL RÉIS	MIL RÉIS	TRIMESTRE MIL RÉIS	MIL RÉIS	MIL RÉIS
Por via marítima :						
Alagoas	335:114\$	5:000\$	38:772\$	378:886\$	508:248\$	887:134\$
Amazonas e Pará	49:324\$	45:430\$	74:517\$	169:230\$	17.328:761\$	17.998:041\$
Bahia		52:157\$	118\$	52:275\$	4.214:485\$	4.266:760\$
Ceará	404:619\$	36:523\$	221:774\$	662:916\$	1.065:576\$	2.328:492\$
Espirito Santo	7:450\$	7:000\$	14:495\$	28:945\$	214:592\$	243:537\$
Maranhão	36:809\$	36:389\$	20:157\$	93:355\$	1.312:936\$	1.406:291\$
Parahyba	13:715\$	25:508\$	20:719\$	59:942\$	220:731\$	280:678\$
Paraná	208:126\$	214:967\$	18:918\$	442:011\$	847:653\$	1.289:661\$
Pernambuco	166:600\$	2.462:475\$	746:800\$	3.375:875\$	4.800:314\$	9.176:219\$
Rio Grande do Norte	20:134\$	2:032\$	9:214\$	31:377\$	113:488\$	144:865\$
Rio Grande do Sul	1.297:500\$	1.519:781\$	57:462\$	2.874:743\$	2.569:374\$	5.444:117\$
Santa Catharina	87:991\$	42:400\$	11:180\$	141:571\$	626:090\$	767:661\$
S. Paulo	5:190\$	10:000\$	353\$	15:543\$	46:639\$	62:182\$
Montevideo (em transito)			158:309\$	158:309\$	952:254\$	1.120:563\$
TOTAL	2.632:572\$	4.450:671\$	1.392:785\$	8.485:028\$	35.931:171\$	44.416:199\$
Pela E. de F. Central do Brazil:						
Minas, S. Paulo e Estado do Rio	620:000\$	488:909\$	200:780\$	1.309:689\$	5.331:012\$	6.690:701\$
TOTAL GERAL	3.252:572\$	4.943:580\$	1.593:565\$	9.794:717\$	41.312:183\$	51.106:900\$

MOVIMENTO DE PAPEL-MOEDA

SAÍDAS

DA PRAÇA DO RIO DE JANEIRO

DESTINOS	OUTUBRO	NOVEMBRO	DEZEMBRO	4º	NOVE MEZES	DOZE MEZES
	MIL RÉIS	MIL RÉIS	MIL RÉIS	TRIMESTRE MIL RÉIS	MIL RÉIS	MIL RÉIS
Por via marítima:						
Alagoas	900\$	4:800\$		5:700\$	322:981\$	328:631\$
Amazonas e Pará	55:000\$	245:200\$	4.500:000\$	4.800:200\$	16.100:000\$	20.900:200\$
Bahia	1.000:000\$	40:118\$	504:000\$	1.544:118\$	92:150\$	1.630:268\$
Ceará	2:000\$			2:000\$	350:000\$	352:000\$
Espirito Santo	119:000\$	115:000\$	206:000\$	440:000\$	1.598:350\$	2.038:350\$
Matto Grosso					673:713\$	673:713\$
Paraná					2:400\$	2:400\$
Pernambuco	18:805\$		5:500\$	24:305\$	6.604:150\$	6.628:455\$
Piahy					200:000\$	200:000\$
Rio de Janeiro					7:000\$	7:000\$
Rio Grande do Norte					11:000\$	11:000\$
Rio Grande do Sul	1:000\$			1:000\$	3.453:190\$	3.454:190\$
Santa Catharina	28:899\$	53:200\$		82:099\$	298:050\$	380:140\$
S. Paulo	8.640:000\$	10.500:000\$	8.600:000\$	27.140:000\$	2.131:650\$	29.271:650\$
Sergipe			12:850\$	12:850\$	2.552:399\$	2.565:189\$
Montevideo (em transito)			200:000\$	200:000\$	600:000\$	800:000\$
Paraguay	600\$	200\$		800\$		800\$
TOTAL	9.866:204\$	10.958:518\$	13.428:350\$	34.253:072\$	34.996:973\$	69.250:045\$
Pela E. de F. Central do Brazil:						
Minas, S. Paulo e Estado do Rio	432:535\$	294:064\$	187:093\$	913:692\$	3.933:059\$	4.846:751\$
TOTAL GERAL	10.298:739\$	11.252:582\$	13.615:443\$	35.166:764\$	38.930:032\$	74.096:796\$

MOVIMENTO

Entradas de vapores no porto do Rio

PROCEDENCIAS	Nacionais		Allemaes		Argentinos		Austro-Hungaros		Belgas		Dinamarquezes	
	Cascos	Tonelagem	Cascos	Tonelagem	Cascos	Tonelagem	Cascos	Tonelagem	Cascos	Tonelagem	Cascos	Tonelagem
Portos do Norte	332	195.126	1	1.096			4	5.697				
» Sul	193	88.349	51	413.375	1	805						
Allemanha			75	161.761			15	21.575				
Austria-Hungria												
Belgica			2	3.576								
Cabo da Boa Esperanca												
Chile												
Estados-Unidos			8	11.993					10	20.935		
Franca												
Grã-Bretanha	1	960	8	12.696			1	1.717	4	8.914	1	1.333
India Inglesa							1	1.367				
Italia												
Nova Zelandia												
Portugal												
R. Argentina	2	1.636	2	2.381	19	12.473						
Uruguay	45	38.378	1	1.396	4	3.283						
Total	573	324.449	148	308.277	24	16.561	21	30.356	14	29.899	1	1.333

Sahidas de vapores do porto do Rio

DESTINOS	Nacionais		Allemaes		Argentinos		Austro-Hungaros		Belgas		Chilenos		Dinamarquezes	
	Cascos	Tonelagem	Cascos	Tonelagem	Cascos	Tonelagem	Cascos	Tonelagem	Cascos	Tonelagem	Cascos	Tonelagem	Cascos	Tonelagem
Portos do Norte	339	205.401					1	1.317	1	1.678				
» Sul	176	87.727	77	162.300	5	3.273	6	8.295	4	7.502				
Allemanha			49	114.173										
Austria-Hungria			1	1.151			13	19.282						
Belgica							1	1.458						
Chile											73			
Estados-Unidos			13	17.624					10	20.970				
Franca														
Grã-Bretanha	2	2.056	1	1.396										
Italia														
Madagascar														
R. Argentina			5	9.288	18	12.562	1	1.317					1	1.333
Santa Lucia														
Uruguay	42	36.052	1	1.396	2	1.531								
Total	559	331.236	147	307.308	25	17.366	22	31.669	15	30.150	1	73	1	1.333

MARITIMO

de Janeiro, durante o anno de 1900

Francezes	Hespanhoes		Ingleses		Italianos		Norte-Americanos		Portuguezes		Russos		Uruguayos		TOTAL	
	Cascos	Tonelag.	Cascos	Tonelag.	Cascos	Tonelag.	Cascos	Tonelag.	Cascos	Tonelag.	Cascos	Tonelag.	Cascos	Tonelag.	Cascos	Tonelagem
40	15.427	1	1.403	3	1.348	1	1.600			4	9.170			336	197.570	
				18	27.899										283	203.725
															75	161.761
															15	21.575
										4	9.170				7	14.294
															4	6.708
															30	81.094
															59	96.122
															66	131.391
64	127.387	1	2.599	39	60.420			1	125	1	2.410			219	453.930	
															9	15.162
															29	57.158
															2	7.977
															1	1.594
															126	253.590
36	88.548			48	111.516							4	4.892	2	626	
1	924			9	14.000									60	58.071	
112	233.880	20	34.684	346	724.949	43	90.273	1	125	9	20.750	7	8.561	2	626	
															1321	1.824.723

de Janeiro, durante o anno de 1900

Francezes	Hespanhoes		Ingleses		Italianos		Norte-Americanos		Portuguezes		Russos		Uruguayos		TOTAL		
	Cascos	Tonelag.	Cascos	Tonelag.	Cascos	Tonelag.	Cascos	Tonelag.	Cascos	Tonelag.	Cascos	Tonelag.	Cascos	Tonelag.	Cascos	Tonelagem	
1	1.185			10	11.587	2	3.804								354	221.972	
18	27.701			43	69.371					4	9.170	2	2.416	2	626	337	373.411
															49	114.173	
															14	20.433	
															4	8.453	
										3	6.995				47	113.876	
															104	170.270	
4	7.210			38	105.021			1	125						52	117.829	
50	113.244			74	121.150					2	4.535				94	241.988	
															35	74.467	
															1	905	
1	905														169	326.402	
39	89.747			91	187.642							5	6.115		10	18.098	
				40	18.098										53	54.723	
2	3.179			9	12.565												
115	243.171	19	33.318	360	751.041	43	90.273	1	125	9	20.750	7	8.561	2	626		
															1326	1.870.000	

MOVIMENTO

Entradas de navios a vela no porto do Rio

PROCEDENCIAS	Nacionais		Allemaes		Argentinos		Dinamarquezes		Franceses	
	Cascos	Tonelagem	Cascos	Tonelagem	Cascos	Tonelagem	Cascos	Tonelagem	Cascos	Tonelagem
Portos do Norte	199	15.423	1	164			1	247		
» » Sul	61	10.365								
Allemanha			3	2.435			1	717		
Belgica			1	1.475						
Cabo da Boa Esperanca										
Canada	1	225								
Estados-Unidos										
Franca							1	348	2	1.002
Grã-Bretanha			2	2.842						
India Inglesa			1	1.324					1	1.114
Nova Zelandia									1	2.410
Portugal										
R. Argentina					2	1.046				
Total	261	20.013	8	8.240	2	1.046	3	1.312	4	4.526

MARITIMO

de Janeiro, durante o anno de 1900

Inglezes	Italianos	Norte-Americanos		Noruegueses		Orientaes		Portuguezes		Suecos		TOTAL	
		Cascos	Tonel.	Cascos	Tonel.	Cascos	Tonel.	Cascos	To nel.	Cascos	Tonel.	Cascos	Tonelagem
1	193											202	16.027
												61	10.365
												4	3.152
												1	1.475
3	501					2	886			1	910	6	2.297
1	186											2	411
16	16.784			34	24.831	3	3.352					53	44.967
		2	1.429									4	2.431
39	60.673					7	6.223					49	70.086
2	2.225					2	2.135	1	1.293			7	8.096
												2	2.410
1	841											1	841
3	1.893			1	545	2	1.735			8	5.005	8	5.005
												8	5.219
66	83.296	2	1.429	35	25.376	16	14.331	1	1.298	8	5.005	1	910
												407	172.782

Sahidas de navios a vela do porto do Rio

DESTINOS	Nacionais		Allemaes		Argentinos		Dinamarquezes		Franceses	
	Cascos	Tonelagem	Cascos	Tonelagem	Cascos	Tonelagem	Cascos	Tonelagem	Cascos	Tonelagem
Portos do Norte	203	14.021								
» » Sul	48	8.580								
Australia										
Barbados							1	717		
Cabo da Boa Esperanca			2	632			2	469		
Canada	1	225								
Canal										
Chile			3	3.721					2	3.524
Estados-Unidos			1	473						
Grã-Bretanha			2	3.090			2	955		
Guyana Franceza										
Hollanda										
Italia										
India Inglesa									2	1.002
Madagascar										
Nova Escocia										
Nova Brunswick										
R. Argentina			1	760	1	447				
Total	252	22.826	9	8.676	1	447	5	2.141	4	4.526

de Janeiro, durante o anno de 1900

Inglezes	Italianos	Norte-Americanos		Noruegueses		Portuguezes		Russos		Suecos		TOTAL	
		Cascos	Tonel.	Cascos	Tonel.	Cascos	Tonel.	Cascos	Tonel.	Cascos	Tonel.	Cascos	Tonelagem
												204	14.464
1	298											49	8.878
2	4.214											2	4.214
5	4.635			1	1.118	1	565					8	7.065
8	6.340					4	3.052			1	910	17	11.403
3	4.166											4	4.391
1	193											1	193
16	25.837											21	33.082
12	16.124											59	50.414
16	22.961	2	1.429	31	20.660	7	7.807	6	3.921			24	31.568
1	653					3	3.339			1	1.223	1	653
												1	697
		1	550									1	550
				1	1.641							1	1.641
												2	1.002
1	825											1	825
2	2.800											3	3.153
1	896					2	1.740			1	353	5	3.843
69	89.972	3	1.979	34	24.116	18	16.946	7	4.274	1	1.223	1	910
												404	178.036

MOVIMENTO
Entradas de vapores no porto de

PROCEDENCIAS	Nacionais		Allemaes		Argentinos		Austro-Hungaros		Belgas	
	Cascos	Tonelagem	Cascos	Tonelagem	Cascos	Tonelagem	Cascos	Tonelagem	Cascos	Tonelagem
Portos do Norte	46	36.212	3	5.237						
Rio	85	47.578	11	18.732						
Portos do Sul	59	27.087	70	151.213			15	21.937		
Allemanha										
Austria-Hungria			2	3.576						
Belgica										
Chile									2	3.888
Estados-Unidos			17	25.437					3	5.290
França			7	11.581						
Grã-Bretanha										
India Inglesa										
Italia									1	2.571
Portugal					3	2.035				
Republica Argentina					3	945				
Uruguay	32	27.350	4	8.750						
Total	222	138.827	114	224.526	6	2.980	15	21.997	6	11.749

Sahidas de vapores do porto de

DESTINOS	Nacionais		Allemaes		Argentinos		Austro-Hungaros		Belgas	
	Cascos	Tonelagem	Cascos	Tonelagem	Cascos	Tonelagem	Cascos	Tonelagem	Cascos	Tonelagem
Portos do Norte	40	31.114	5	8.092						
Rio	103	61.362	2	3.171						
Portos do Sul	45	17.058	7	11.856	4	2.205				
Allemanha			73	155.484			10	23.553		
Austria-Hungria			1	1.096						
Belgica			1	1.086						
Bornéos										
Chile			1	1.355						
Dinamarca			2	6.025						
Estados-Unidos			15	21.621					5	9.813
França										
Grã-Bretanha										
Hollanda			1	2.032						
Italia										
Portugal										
Republica Argentina	1	980	7	11.476					1	1.936
Teneriffe										
Uruguay	30	16.498								
Total	219	126.012	115	222.754	4	2.205	10	23.553	6	11.749

MARITIMO
Santos, durante o anno de 1900

Franceses		Hespanhóes		Ingleses		Italianos		Noruegueses		Portuguezes		Russos		TOTAL	
Cascos	Tonel.	Cascos	Tonel.	Cascos	Tonel.	Cascos	Tonel.	Cascos	Tonel.	Cascos	Tonel.	Cascos	Tonelagem	Cascos	Tonel.
2	2.800			5	10.393	1	1.027							48	39.012
														93	63.148
														71	47.446
														70	151.213
										3	6.843			15	21.997
														5	10.419
														6	9.899
		6	9.899	21	29.669									40	58.994
														37	59.166
36	56.756	11	18.522	64	111.337					1	2.410			87	140.163
				3	4.923							2	2.433	4	6.290
									1	1.367				28	32.761
														2	2.778
2	2.778													68	131.915
14	24.973			34	68.639	11	23.724					1	1.223	44	40.540
1	923			8	11.322										
55	88.230	17	28.421	135	236.223	40	57.512	1	1.367	4	9.253	3	3.656	618	824.741

Santos, durante o anno de 1900

Franceses		Hespanhóes		Ingleses		Italianos		Noruegueses		Portuguezes		Russos		TOTAL	
Cascos	Tonel.	Cascos	Tonel.	Cascos	Tonel.	Cascos	Tonel.	Cascos	Tonel.	Cascos	Tonel.	Cascos	Tonelagem	Cascos	Tonel.
				7	9.603							1	1.223	53	49.032
				14	22.183							1	1.210	121	89.511
1	1.585			2	1.377									58	31.896
														73	155.484
														17	24.649
														1	1.086
														2	3.708
														8	12.870
														2	6.025
		7	11.815	2	3.708									83	134.372
														32	52.281
3	4.563	1	1.403	59	96.912									27	65.768
31	50.106	5	8.563	22	57.205					1	2.175			1	2.032
														34	67.892
														2	4.668
														49	77.601
10	14.222	1	1.366	22	36.061	6	10.193	1	1.367					1	1.336
10	17.754	1	1.336	2	3.416									42	37.668
55	88.230	15	24.183	130	230.465	40	78.085	1	1.367	3	6.843	2	2.433	606	817.879

MOVIMENTO

Entradas de navios a vela no porto de

PROCEDENCIAS	Nacionais		Allemaes		Argentinos		Hespanhoes		Ingleses	
	Casos	Tonelagem	Casos	Tonelagem	Casos	Tonelagem	Casos	Tonelagem	Casos	Tonelagem
Portos do Norte	9	625								
Portos do Sul	28	3.052								
Allemanha			4	5.091						
Belgica			1	1.227						
Cabo da Boa Esperanca									2	462
Canada									9	9.378
Estados Unidos			6	8.077						
Grã-Bretanha							1	1.304		
Hespanha							3	1.839		
Italia									4	4.034
Portugal					1	595				
Republica Argentina										
Suecia										
Total	37	3.677	11	14.395	1	595	4	3.143	15	13.874

MARITIMO

Santos, durante o anno de 1900

Italianos	Norte-Americanos		Noruegueses		Portuguezes		Russos		Suecos		TOTAL		
	Casos	Tonelagem	Casos	Tonelagem	Casos	Tonelagem	Casos	Tonelagem	Casos	Tonelagem	Casos	Tonelagem	
					1	572					10	1.197	
											28	3.052	
											4	5.091	
											1	1.227	
									1	288	1	238	
											2	462	
											2	1.672	
					2	1.672			1	411	19	20.588	
					3	2.722					1	1.304	
											1	346	
1	346						1	1.087			4	2.926	
					2	1.849					7	6.478	
											1	346	
											81	44.977	
1	346	2	1.672	6	5.143	1	1.087	1	411	2	634	81	44.977

Saídas de navios a vela do porto de

DESTINOS	Nacionais		Allemaes		Argentinos		Hespanhoes	
	Casos	Tonelagem	Casos	Tonelagem	Casos	Tonelagem	Casos	Tonelagem
Portos do Norte	14	953						
» » Sul	29	3.332						
Barbados								
Cabo da Boa Esperanca								
Canal								
Chile			5	6.673				
Cuba								
Estados-Unidos			3	4.121				
Grã-Bretanha							1	543
Hespanha								
Hollanda								
Italia								
Nova Brunswick							1	595
Nova Escossia								
Republica Argentina			4	4.559	1	595		
Total	43	4.285	12	15.353	1	595	2	1.078

Santos, durante o anno de 1900

Ingleses	Italianos		Noruegueses		Norte-Americanos		Portuguezes		Russos		Suecos		TOTAL		
	Casos	Tonelagem	Casos	Tonelagem	Casos	Tonelagem	Casos	Tonelagem	Casos	Tonelagem	Casos	Tonelagem	Casos	Tonelagem	
					1	313							14	953	
					1	557							30	3.645	
					1	955							1	557	
									1	411			1	955	
													7	411	
2	1.583												7	8.256	
1	1.480												1	1.480	
2	1.749				2	2.020	2	1.672	1	1.087			10	10.649	
7	5.588				1	572							8	6.160	
													1	543	
													1	346	
													1	346	
													1	346	
													1	535	
													1	1.039	
2	1.523				1	1.039							7	6.677	
14	11.923	1	346	7	5.456	2	1.672	1	1.087	1	411	1	346	85	42.552

MOVIMENTO DO CAMBIO

Tabella demonstrativa das taxas medias mensaes e dos extremos do cambio sobre Londres durante os quatro trimestres do quadriennio de 1897 a 1900

MEZES E ANNOS	Official		Bancario						DEPRECIACAO %	AGIO %
	TAXA MEDIA		TAXA MEDIA DO BALCAO		EXTREMOS					
	A 90 d/v	A vista	A 90 d/v	A vista	BANCARIO		PARTICULAR			
					Minimo	Maximo	Minimo	Maximo		
Nove mezes										
1900.	9 15/64	9 13/64	9 3/16	9 1/8	6 15/16	14 3/8	7	14 1/2	66,20	195,89
1899.	7 27/64	7 25/64	7 23/64	7 21/64	6 5/8	8 1/4	6 11/16	8 5/16	72,39	262,26
1898.	6 53/64	6 13/16	6 13/16	6 3/4	5 5/8	8 1/4	5 21/32	8 9/32	74,70	295,43
1897.	7 55/64	7 25/32	7 25/64	7 21/64	7 1/16	9	7 1/16	9 1/8	71,06	245,60
Outubro										
1900.	10 17/64	10 15/64	10 7/32	10 5/32	9 7/8	10 13/32	9 15/16	10 11/16	62,68	165,85
1899.	7 15/64	7 7/32	7 13/64	7 9/64	6 15/16	7 15/32	7	7 17/32	73,65	277,55
1898.	8 1/2	8 15/32	8 15/32	8 13/32	8 3/16	8 7/8	8 9/32	8 15/16	68,83	220,96
1897.	7 3/8	7 23/64	7 11/32	7 9/32	7 1/4	7 17/32	7 9/32	7 9/16	72,73	266,87
Novembro										
1900.	10 7/16	10 12/32	10 3/8	10 5/16	9 13/16	10 3/4	9 7/8	10 13/16	61,80	161,81
1899.	7 1/64	7	6 63/64	6 59/64	6 7/8	7 5/32	6 29/32	7 7/32	74,36	290,08
1898.	8 17/32	8 1/2	8 1/8	8 7/16	8 5/16	8 3/4	8 11/32	8 13/16	68,75	220,09
1897.	7 7/64	7 3/32	7 7/64	7 3/64	6 7/8	7 11/32	6 29/32	7 13/32	73,72	280,61
Dezembro										
1900.	9 7/8	9 27/32	9 53/64	9 49/64	9 9/16	10 1/16	9 19/32	10 1/8	63,82	176,48
1899.	7	6 63/64	6 21/32	6 20/32	6 29/32	7 1/16	6 31/32	7 1/8	74,42	290,05
1898.	7 21/64	7 49/64	7 3/4	7 11/16	7 13/32	8 5/16	7 3/8	8 5/16	71,52	251,21
1897.	7 7/64	7 3/32	7 3/32	7 1/32	7	7 7/32	7 1/16	7 9/32	73,61	278,94
Doze mezes										
1900.	9 21/64	9 29/64	9 27/64	9 23/64	6 15/16	14 3/8	7	14 1/2	65,33	188,48
1899.	7 29/64	7 27/64	7 27/64	7 23/64	6 5/8	8 1/4	6 11/16	8 5/16	72,74	266,82
1898.	7 13/64	7 3/16	7 5/32	7 3/32	5 5/8	8 7/8	5 21/32	8 15/16	73,49	276,16
1897.	7 43/64	7 41/64	7 11/16	7 5/8	6 7/8	9	6 29/32	9 1/8	71,69	253,37

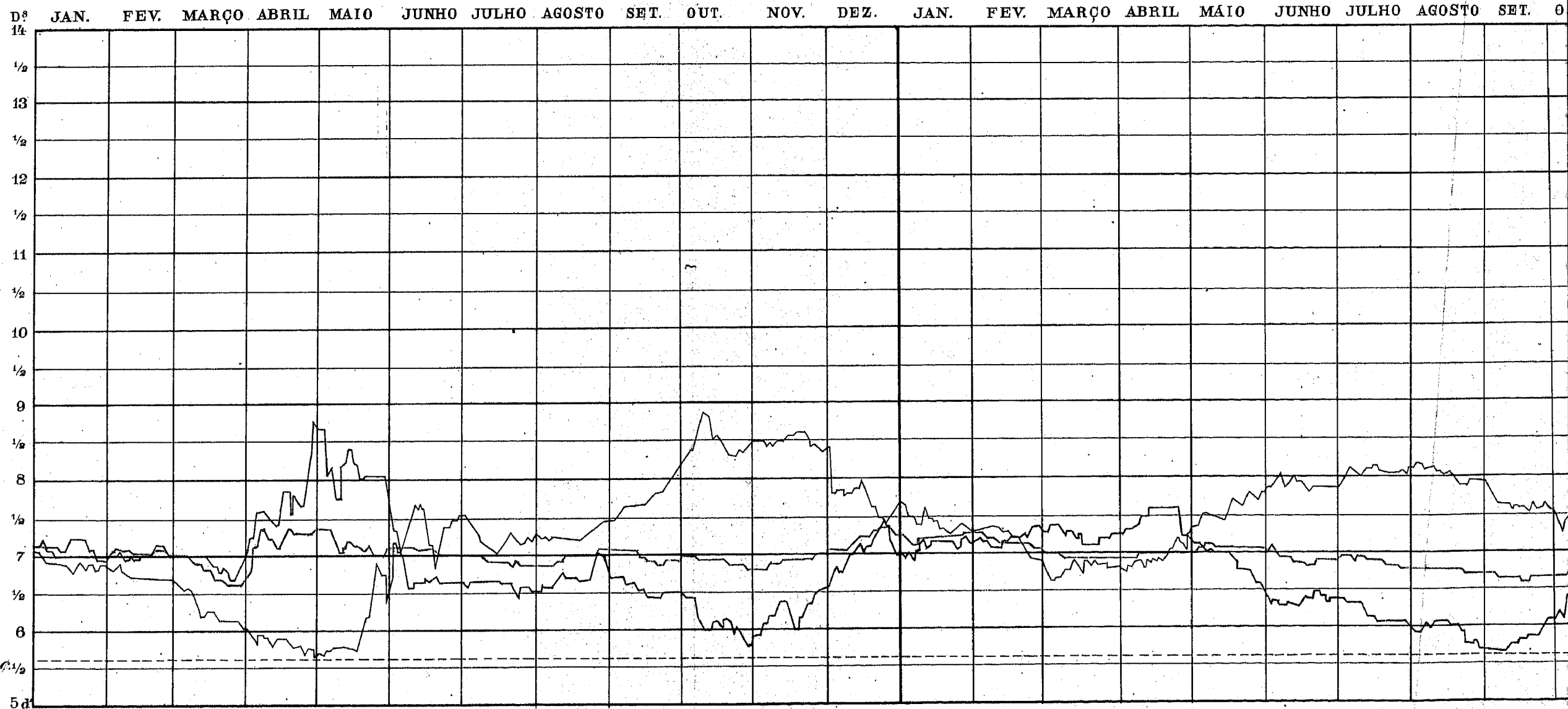
Preço

SERVIÇO DE ESTATÍSTICA C

Curso do Cambio, do café disponível em Nova


1898

EM
1899



Preço em Nova York 3/4 C 1/2

Escala Vertical
Preço do Café no Rio, por 10 kgs.

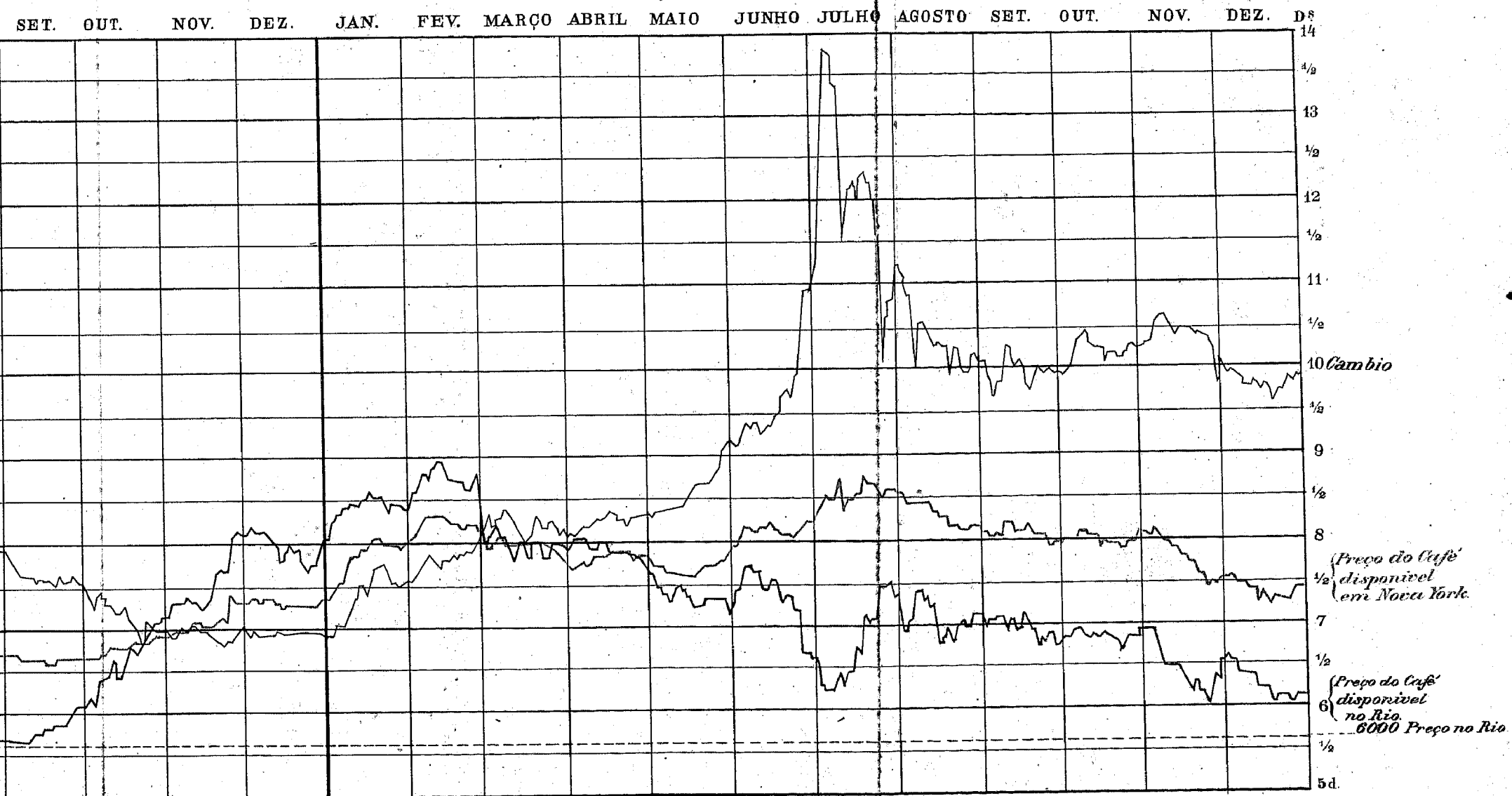


Escala
Preço do Café em

COMMERCIAL

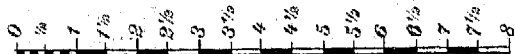
Nova York e no Rio de Janeiro

1900



Escala Vertical

Preço do Café em Nova York, ct por lb.



IMP. NACIONAL

ORGANISADO POR IGNACIO DE MELLO.