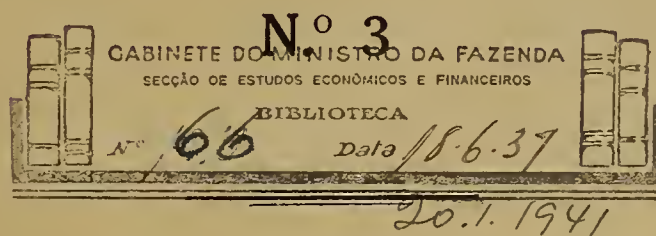


DEPARTAMENTO NACIONAL DE ESTATISTICA

(MINISTERIO DO TRABALHO, INDUSTRIA E COMMERCIO)

COMMERCIO DE CABOTAGEM DO BRASIL



ANNOS — 1930 -- 1931 -- 1932

Monotypado e impresso nas officinas do Departamento Nacional de Estatistica

RIO DE JANEIRO

1933

ENDEREÇO :

DEPARTAMENTO NACIONAL DE ESTATISTICA

(MINISTERIO DO TRABALHO, INDUSTRIA E COMMERCIO)

Rua Luiz de Camões, 68



Caixa Postal, 315

RIO DE JANEIRO
(BRASIL)

INTRODUÇÃO

O serviço de estatística do commercio de cabotagem, que existiu no tempo do Imperio, foi reiniciado, na Republica, no anno de 1921.

Até essa época á extincta Directoria de Estatística Commercial só incumbia apurar os dados do commercio exterior do Brasil.

Impunha-se a organização daquelle serviço, dadas a actividade commercial entre os diversos Estados do paiz, a sua expansão economica, o augmento de produção em muitos delles, e particularmente a criação de determinadas industrias.

O augmento da produção e o progresso industrial fizeram com que se dispensasse grande parte da importação estrangeira, ou melhor, grandenúmero de mercadorias de que até então nos iam abastecer fóra de nossas fronteiras. Desta forma, incrementou-se o commercio inter-estadoal, ampliaram-se as negociações dentro do paiz, e o intercambio de cabotagem exigia, por consequente, um serviço de estatística especial.

Este serviço, que data apenas de treze annos, foi apresentado pela primeira vez em boletim, com os algarismos dos annos de 1928 a 1930.

Os dados relativos aos annos anteriores não foram publicados em volume, mas figuraram, apenas, nas mensagens presidenciaes e nos relatorios dos ministros.

Esta estatística abrange somente o commercio que se faz, por via marítima e fluvial, entre portos de um para portos de outros Estados.

Do quadro geral, que aqui figura, verifica-se que, de 1921 até 1932, os algarismos desse commercio se apresentam na maioria dos annos em ascensão, o que vem corroborar a affirmativa de que a nossa cabotagem se vem desenvolvendo promissoramente e já pesa de modo significativo no volume das transacções internas.

Confrontando o peso liquido das mercadorias de que consta essa estatística, nota-se que ha augmento constante de tonelagem, dos annos de 1921 a 1925; ha pequena retracção em 1926 e 1927, para augmentar de novo em 1928. Ja em 1929 o mappa accusa o peso de 1.921.352 toneladas, emquanto que em 1921 estas não passavam de 1.084.103.

As mesmas fluctuações se deram quanto aos valores, que subiram de 1.156.423 contos em 1921, a 2.979.084 em 1925; no anno seguinte houve decrescimo de mais de 500.000 contos, mas em 1927, se restabelece o rythmo, ascendendo esse commercio a 2.802.894 contos, para attingir, em 1928, o seu maximo com 3.026.398 contos.

Sendo de 115 o numero indice, quanto ao peso, em 1922, subia em 1929 a 177. Quanto ao valor, o indice de 1922 era de 119, e o do anno record, que foi o de 1928, attingiu a 262.

Taes algarismos denotam que as transacções entre os nossos Estados vêm tomando incremento digno de registro. É bem verdade que os algarismos posteriores a 1929 se resentem de quedas, o que porém se justifica pelo abalo economico soffrido no mundo inteiro, pelas crises que assoberbam os principaes paizes do Velho e do Novo Mundo, e que não podiam deixar de repercutir no nosso, intimamente ligado pelo seu commercio, a quasi todas as nações do globo.

Os dados porem de 1932 já revelam melhoria sobre os dois ultimos annos que lhe antecederam, principalmente nos algarismos que concernem aos productos nacionaes, cujas trocas se intensificaram não só na quantidade como principalmente no valor.

São os seguintes os totaes do commercio de cabotagem nos ultimos doze annos.

COMMERCIO DE CABOTAGEM

ANNOS	Peso liquido — Toneladas	Valor em contos de réis	Valor por kilogramma em réis papel	NUMEROS INDICES 1921 = 100		
				Peso liquido — Toneladas	Valor em contos de réis	Valor por kilogramma em réis papel
1921.....	1.084.103	1.156.423	1\$067	100	100	100
1922.....	1.251.622	1.376.640	1\$100	115	119	103
1923.....	1.234.988	1.993.257	1\$614	114	172	151
1924.....	1.707.307	2.750.227	1\$625	157	238	152
1925.....	1.760.055	2.979.084	1\$765	172	258	162
1926.....	1.641.896	2.424.806	1\$475	151	210	138
1927.....	1.755.290	2.802.894	1\$596	162	242	150
1928.....	1.898.752	3.026.398	1\$593	175	262	149
1929.....	1.921.352	2.787.880	1\$450	177	241	136
1930.....	1.560.032	2.058.446	1\$319	144	178	124
1931.....	1.632.840	2.234.409	1\$368	151	193	128
1932.....	1.727.541	2.346.731	1\$358	159	203	127

Léo de Affonseca
Director geral

INDICE DAS MERCADORIAS

	Paginas	Classes
Classe I — ANIMAES VIVOS.....	16 a 17	1 a 14
Classe II — MATERIAS PRIMAS.....	16 a 31	15 a 302
Classe III — ARTIGOS MANUFACTURADOS.....	32 a 55	303 a 777
Classe IV — ARTIGOS DESTINADOS A' ALIMENTAÇÃO E FORRAGENS.....	56 a 63	778 a 910

MERCADORIAS	Unidade	Paginas	MERCADORIAS	Unidade	Paginas
CLASSE I — ANIMAES VIVOS.			Canhamo:		
Aves:			45 - Em bruto.....	Kilog	18-19
1 - De canto e de luxo.....	Cabeças	16-17	46 - Em fio.....	»	18-19
2 - Domesticas.....	»	16-17	47 - Estopa.....	»	18-19
3 -			48 -		
4 -			49 -		
5 -			50 -		
Gado:			Canna da India, bambú, junco, rotim, vime e outros cipós:		
6 - Asinino.....	Cabeças	16-17	51 - Canna da India e bambú.....	Kilog	18-19
7 - Caprino.....	»	16-17	52 - Junco, rotim e vime.....	»	18-19
8 - Cavallar.....	»	16-17	53 - Cipós.....	»	18-19
9 - Lanigero.....	»	16-17	54 -		
10 - Muar.....	»	16-17	55 -		
11 - Suino.....	»	16-17	56 -		
12 - Vaccum.....	»	16-17	Carvão mineral:		
13 -			57 - Briquettes (Patent Fuel).....	Tons	18-19
14 - Animaes vivos, não especificados.....	»	16-17	58 - Carvão de pedra.....	»	18-19
			59 - Coke.....	»	18-19
			60 -		
			61 -		
			62 -		
CLASSE II — MATERIAS PRIMAS.			Chumbo, estanho, zinco e suas ligas:		
Algodão:			63 - Chumbo em barras, pães e laminas.....	Kilog	18-19
15 - Em caroço.....	Kilog	16-17	64 - Chumbo e zinco velhos.....	»	18-19
16 - Em fio para costura.....	»	16-17	65 - Estanho em barras, verguinhas, folhas e chapas.....	»	18-19
17 - Em fio para tecelagem.....	»	16-17	66 - Metaes para typographia.....	»	18-19
18 - Em fio não especificado.....	»	16-17	67 - Zinco em chapas, barras, folhas.....	»	18-19
19 - Em pasta e cardado.....	»	16-17	68 -		
20 - Em rama.....	»	16-17	69 -		
21 - Estopa.....	»	16-17	70 -		
22 - Residuo.....	»	16-17	Cobre e suas ligas:		
23 - Desperdicios.....	»	16-17	71 - Chapas e fundos de cobre.....	Kilog	18-19
24 -			72 - Cobre fundido, coado, em limalha, etc.....	»	18-19
25 -			73 - Cobre e latão velhos.....	»	18-19
26 -			74 -		
Borracha:			75 -		
27 - Caucho.....	Kilog	16-17	76 -		
28 - Mangabeira.....	»	16-17	Despojos e residuos animaes:		
29 - Maniçoba.....	»	16-17	77 - Adubos animaes.....	Kilog	20-21
30 - Massaranduba (Balata gum).....	»	16-17	78 - Barbatanas preparadas ou em bruto.....	»	20-21
31 - Fina e entre fira.....	»	16-17	79 - Buchos de peixes.....	»	20-21
32 - Sorva.....	»	16-17	80 - Cal de marisco.....	»	20-21
33 - Sernamby.....	»	16-17	81 - Canellas (ossos).....	»	20-21
34 - Sernamby de caucho.....	»	16-17	82 - Cascos de tartarugas.....	»	20-21
35 -			83 - Cera preparada ou em bruto.....	»	20-21
Cabellos, pellos e pennas:			84 - Chifres.....	»	20-21
36 - Cerdas.....	Kilog	18-19	85 - Cinzas de ossos.....	»	20-21
37 - Crina.....	»	18-19	86 - Colla ou gelatina.....	»	20-21
38 - Pello de castor, de lebre, etc.....	»	18-19	87 - Crina animal.....	»	20-21
39 - Pennas de ema.....	»	18-19	88 - Espermacete e stearina.....	»	20-21
40 - Pennas de garça.....	»	18-19	89 - Garras ou unhas.....	»	20-21
41 -			90 - Madreperola em folhas.....	»	20-21
42 -			91 - Marfim em bruto.....	»	20-21
43 -			92 - Ossos.....	»	20-21
44 - Não especificados.....	»	18-19	93 - Pontas de chifres.....	»	20-21

MERCADORIAS	Unidade	Paginas	MERCADORIAS	Unidade	Paginas
94 - Sabugos de chifres.....	Kilog.	20-21	151 - Lenha (combustível).....	Kilog.	22-23
95 - Sangue de boi (Adubo).....	»	20-21	152 - { Acapú.....	»	22-23
96 - Sebo.....	»	20-21	153 - Canela.....	»	22-23
97 - Tripas seccas e salgadas.....	»	20-21	154 - Cedro.....	»	24-25
98 - Umbigos.....	»	20-21	155 - Gonçalo Alves.....	»	24-25
99 -			156 - Jacarandá.....	»	24-25
100 -			157 - Madeiras..... { Massaranduba.....	»	24-25
101 -			158 - Pau Brasil.....	»	24-25
102 - Não especificados.....	»	20-21	159 - Pau Ferro.....	»	24-25
Ferro e aço:			160 - Peroba.....	»	24-25
103 - Aço em barras e vergalhões.....	Kilog	20-21	161 - Pinho.....	»	24-25
104 - Aço em chapas.....	»	20-21	162 - Sebastião de Afruda.....	»	24-25
105 - Ferro em barras e verguinhas.....	»	20-21	163 - Viuhatico.....	»	24-25
106 - Ferro em chapas.....	»	20-21	164 - Madeiras em bruto para fabricação de phosphoros.....	»	24-25
107 - Ferro fundido ou guza, pudlado e em limalha.....	»	20-21	165 - Palitos e caixas de phosphoros.....	»	24-25
108 - Ferro velho.....	»	20-21	166 - Pasta de madeira para fabricação de papel.....	»	24-25
109 -			167 - Madeiras diversas em bruto, serradas, lavradas, folheadas, etc	»	24-25
110 -			168 -		
111 -			169 -		
			170 -		
Fructos para extracção de oleos:			Materias ou substancias para perfumarias, pintura, tinturaria e outros usos:		
112 - Amendoim.....	Kilog	20-21	171 - Alvaiade de chumbo.....	Kilog	24-25
113 - Babassú.....	»	20-21	172 - Alvaiade de zinco.....	»	24-25
114 - Baga de mamona.....	»	20-21	173 - Anil (Indigo, azul ultramar).....	»	24-25
115 - Baga de ucubaba.....	»	20-21	174 - Carvão animal.....	»	24-25
116 - Carço de algodão.....	»	20-21	175 - Cores de anilina ou fuchsina.....	»	24-25
117 - Carço de oiticica.....	»	22-23	176 - Essencias e oleos artificiaes de qualquer qualidade.....	»	24-25
118 - Castanhas.....	»	22-23	177 - Extracto de mangue.....	»	24-25
119 - Copra.....	»	22-23	178 - Potassa ou barrilha.....	»	24-25
120 - Coquilhos.....	»	22-23	179 - Terebinthina e agua-raz.....	»	24-25
121 - Favas de cumarú.....	»	22-23	180 - Tintas em pó.....	»	24-25
122 -			181 - Vermelhão, zarcão ou minio.....	»	24-25
123 -			182 -		
124 -			183 -		
125 - Não especificados.....	»	22-23	184 -		
Juta:			185 - Não especificados.....	»	24-25
126 - Em bruto.....	Kilog	22-23	Metalloides e varios metaes:		
127 - Em fio para tecelagem.....	»	22-23	186 - Alumínio em barra, lamina e fio.....	Kilog	24-25
128 - Estopa.....	»	22-23	187 - Enxofre.....	»	24-25
129 - Desperdicios.....	»	22-23	188 - Mercurio metallico ou azougue.....	»	24-25
130 -			189 - Nickel em cubos e em laminas.....	»	24-25
131 -			190 -		
Lã:			191 -		
132 - Em bruto e cardada.....	Kilog	22-23	192 -		
133 - Em fio para bordar.....	»	22-23	193 - Não especificados.....	»	24-25
134 - Em fio para tecelagem.....	»	22-23	Ouro, prata e platina:		
135 - Estopa.....	»	22-23	194 - Ouro em barra, pó ou mina, em bruto e em obras inutilisadas.	Grams	26-27
136 - Desperdicios.....	»	22-23	195 - Ouro em folha para dourar e para dentistas.....	»	26-27
137 -			196 - Platina em barra, lamina e fio.....	»	26-27
138 -			197 - Prata em barras.....	»	26-27
139 -			198 - Prata em obras inutilisadas.....	»	26-27
Linho:			199 - Prata em folhas para pratear.....	»	26-27
140 - Em bruto e preparado.....	Kilog	22-23	200 -		
141 - Em fio torcido ou linha.....	»	22-23	201 -		
142 - Estopa.....	»	22-23	202 -		
143 - Desperdicios.....	»	22-23	Palha, esparto, cairo, pita, piassava, paina e outras materias filamentosas:		
144 -			203 - Croá.....	Kilog	26-27
145 -			204 - Crina vegetal ou zostera marina.....	»	26-27
146 -			205 - Paco-paco.....	»	26-27
Madeiras:			206 - Paina de qualquer qualidade.....	»	26-27
147 - Aduellas e arcos.....	Kilog	22-23	207 - Palha de carnaúba.....	»	26-27
148 - Cortiça ou cascas de sobreiro.....	»	22-23	208 - Palha para cigarros.....	»	26-27
149 - Dormentes.....	»	22-23	209 - Palha para chapéos.....	»	26-27
150 - Formas para tamancos.....	»	22-23	210 - Palha para esteiras.....	»	26-27

MERCADORIAS	Unidade	Paginas	MERCADORIAS	Unidade	Paginas
211 - Palha para vassouras.....	Kilog.	26-27	276 - Marfim vegetal (Jarina).....	Kilog.	30-31
212 - Palha em fio simples.....	»	26-27	277 - Plantas vivas.....	»	30-31
213 - Piassava.....	»	26-27	278 -		
214 - Pita.....	»	26-27	279 -		
215 - Ticum.....	»	26-27	280 -		
216 - Fio de seda vegetal.....	»	26-27	281 - Não especificadas.....	»	30-31
217 -					
218 - Desperdícios e massa de papel.....	»	26-27	Seda:		
219 - Não especificadas.....	»	26-27			
Pedras, terras e outros mineraes semelhantes:			282 - Em casulo, rama e borra.....	Kilog	30-31
220 - Amiantho ou asbestos em bruto ou preparado.....	Kilog	26-27	283 - Em fio para bordar ou para costura.....	»	30-31
221 - Areia monazítica.....	»	26-27	284 - Em fio para tecelagem.....	»	30-31
222 - Argilla, areia de moldar e barro em bruto.....	»	26-27	285 -		
223 - Asphalto.....	»	26-27	286 -		
224 - Betumes.....	»	26-27	287 -		
225 - Cal de pedra.....	»	26-27	Summos, succos, residuos e resinas vegetaes:		
226 - Cimento.....	Tons	26-27	288 - Alcatrão ou pixe de alcatrão.....	Kilog	30-31
227 - Cinzas de ourivesarias.....	Kilog	26-27	289 - Alcool.....	»	30-31
228 - Crystal.....	»	26-27	290 - Borra de azeite ou de vinho.....	»	30-31
229 - Esmeril e pó de vidro.....	»	26-27	291 - Breu.....	»	30-31
230 - Giz e gesso em bruto ou preparado.....	»	28-29	292 - Cera de carnaúba.....	»	30-31
231 - Graphite.....	»	28-29	293 - Cera de sebo vegetal não especificado.....	»	30-31
232 - Manganez.....	Tons	28-29	294 - Gomma copal.....	»	30-31
233 - Mica.....	Kilog	28-29	295 - Gommias, resinas e balsamos naturacs.....	»	30-31
234 - Mineraes de cobre.....	»	28-29	296 - Guaraná.....	»	30-31
235 - Mineraes diversos.....	»	28-29	297 - Jatobá.....	»	30-31
236 -	Grams	28-29	298 - Residuo ou pasta de caroço de algodão.....	»	30-31
237 -	»	28-29	299 - Alcool-motor.....	»	30-31
238 -	»	28-29	300 - Alcool desnaturado.....	»	30-31
239 - Pedras preciosas soltas.....	»	28-29	301 -		
240 -			302 - Não especificadas.....	»	30-31
241 -					
242 -	»	28-29	CLASSE III — ARTIGOS MANUFACTURADOS.		
243 - Pedras para calçamento.....	Tons	28-29	Algodão com ou sem mescla:		
244 - Pixe mineral.....	Kilog	28-29			
245 - Salitre.....	»	28-29	303 - Alcatifas, oleados e tapetes.....	Kilog	32-33
246 - Talco.....	»	28-29	304 - Cobertores e colchas.....	»	32-33
247 - Zirconio.....	»	28-29	305 - Cordoalha.....	»	32-33
248 - Marmore, alabastro e porphyro.....	»	28-29	306 - Gravatas.....	»	32-33
249 -			307 - Meias.....	»	32-33
250 -			308 - Passamanaria, rendas, tiras, etc.....	»	32-33
251 - Não especificados.....	»	28-29	309 - Redes.....	»	32-33
Pelless e couros:			310 - Roupas feitas.....	»	32-33
252 - Aparas de couro.....	Kilog	28-29	311 - Saccos vasios.....	»	32-33
253 - Couros de cavallo.....	»	28-29	312 - Tecidos brancos.....	»	32-33
254 - Couros vaccuns curtidos e sola.....	»	28-29	313 - Tecidos crus.....	»	32-33
255 - Couros vaccuns salgados.....	»	28-29	314 - Tecidos estampados.....	»	32-33
256 - Couros vaccuns seccoos.....	»	28-29	315 - Tecidos tintos.....	»	32-33
257 - Pelles de cabra.....	»	28-29	316 - Não especificados.....	»	32-33
258 - Pelles de carneiro.....	»	28-29	317 - Toalhas, guardarapos, lençoes e lenços.....	»	32-33
259 - Pelles de ovelha.....	»	28-29	318 - Collarinhos e puchos.....	»	32-33
260 - Pelles de veado.....	»	28-29	319 -		
261 - Retalhos de sola.....	»	28-29	320 -		
262 - Vaquetas.....	»	28-29	321 - Manufacturas não especificadas.....	»	32-33
263 -					
264 -			Aluminio:		
265 -			322 -		
266 - Não especificados.....	»	28-29	323 -		
324 - Manufacturas não especificadas.....			324 - Manufacturas não especificadas.....	Kilog	32-33
Plantas, folhas, flores, fructos, grãos, sementes, raizes, cascas, etc:			Armamento e munição de caça e guerra:		
267 - Alpiste.....	Kilog	28-29	325 - Armamento de artilharia.....	Kilog	32-33
268 - Baunilha.....	»	28-29	326 - Balas de chumbo.....	»	32-33
269 - Canna de assucar.....	»	30-31	327 - Balas de ferro e aço.....	»	32-33
270 - Cevada torrefacta ou malte.....	»	30-31	328 - Carabinas, revolvers, pistolas e outras armas de fogo.....	»	32-33
271 - Folhas, flores, hervas, caules, musgos, talos, raizes, etc; para usos medicinaes e de tinturaria.....	»	30-31	329 - Chumbo de munição.....	»	32-33
272 - Fumo em corda.....	»	30-31	330 - Espadas, floretes e outras armas brancas.....	»	32-33
273 - Fumo em folha.....	»	30-31	331 - Espoletas, cartuchos, capsulas, etc.....	»	32-33
274 - Ipecacuanha.....	»	30-31	332 - Polvora.....	»	32-33
275 - Lupulo.....	»	30-31	333 -		

MERCADORIAS	Unidade	Paginas	MERCADORIAS	Unidade	Paginas
334 -			388 - Fio de cobre nú para electricidade.....	Kilog.	36-37
335 -			389 - Fio de cobre isolado para electricidade.....	»	36-37
336 - Não especificados.....	Kilog.	32-33	390 - Fios ou cabos electricos não especificados.....	»	36-37
Borracha:			391 - Fio de cobre para uso não especificado.....	»	36-37
337 - Bribquedos.....	Kilog	32-33	392 - Objectos de arte (Estatuas, medalhões, etc).....	»	36-37
338 - Calçados.....	»	32-33	393 - Tubos e canos.....	»	36-37
339 - Camaras de ar e capas para automoveis.....	»	32-33	394 -		
340 - Lençól de borracha.....	»	34-35	395 -		
341 - Rodas massiças para automoveis.....	»	34-35	396 -		
342 - Tubos.....	»	34-35	397 - Manufacturas não especificadas.....	»	36-37
343 -					
344 -			Ferro e aço:		
345 -			398 - Agulhas.....	Kilog	36-37
346 - Manufacturas não especificadas.....	»	34-35	399 - Alfinetes.....	»	36-37
Cabellos, pellos e pennas:			400 - Arame de ferro e aço.....	»	36-37
347 - Escovas.....	Kilog	34-35	401 - Arame farpado.....	»	36-37
348 - Espanadores.....	»	34-35	402 - Camas de ferro.....	»	36-37
349 - Pinçeis e brochas.....	»	34-35	403 - Chapas galvanizadas para cobrir casas.....	»	36-37
350 - Vassouras.....	»	34-35	404 - Cofres de ferro.....	»	36-37
351 -			405 - Cravos de ferro.....	»	36-37
352 -			406 - Cutelaria.....	»	36-37
353 -			407 - Eixos, rodas e pertences para carros de estradas de ferro....	»	36-37
354 - Manufacturas não especificadas.....	»	34-35	408 - Eixos, rodas e pertences para carroças e outros vehiculos....	»	36-37
Canhamo:			409 - Esporas, estribos, fivellas, freios, etc.....	»	36-37
355 - Alcatifas e tapetes.....	Kilog	34-35	410 - Fechaduras, cadeados, trincos, dobradiças, etc.....	»	36-37
356 - Barbante.....	»	34-35	411 - Ferros de engommar.....	»	36-37
357 - Cordoalha.....	»	34-35	412 - Fogareiros á gaz.....	»	36-37
358 -			413 - Folhas de Flandres em laminas.....	»	36-37
359 -			414 - Folhas de Flandres em obras.....	»	36-37
360 -			415 - Grampos, parafusos e rebites.....	»	36-37
361 - Manufacturas não especificadas.....	»	34-35	416 - Moveis de ferro não especificados.....	»	36-37
Canna da India, bambú, junco, rotim, vime, etc:			417 - Obras de ferro esmaltadas.....	»	36-37
362 - Cestos, cestas e balaio.....	Kilog	34-35	418 - Peças para construção de edificios.....	»	36-37
363 - Moveis.....	»	34-35	419 - Postes telegraphicos, peças para construção de pontes, cer-	»	36-37
364 - Cordoalha ou bétas.....	»	34-35	cas, etc.....	»	36-37
365 -			420 - Pregos.....	»	36-37
366 -			421 - Tijellinhas.....	»	36-37
367 - Manufacturas não especificadas.....	»	34-35	422 - Toncis de ferro.....	»	36-37
Carros e outros vehiculos:			423 - Trilhos e talas de junção.....	»	36-37
368 - Automoveis.....	Um	34-35	424 - Tubos, canos e junções.....	»	36-37
369 - Accessorios para automoveis.....	Kilog	34-35	425 - Cabos de aço e ferro.....	»	38-39
370 - Bicycletas e accessorios.....	»	34-35	426 - Rolhas metallicas.....	»	38-39
371 - Carros para estradas de ferro (Wagons).....	»	34-35	427 -		
372 - Motoicycletas e accessorios.....	»	34-35	428 - Manufacturas não especificadas.....	»	38-39
373 - Auto-caminhões.....	Um	34-35			
374 -			Fumo e seus preparados:		
375 -			429 - Charutos.....	Kilog	38-39
376 - Carros e outros vehiculos não especificados.....	Kilog	34-35	430 - Cigarrilhos.....	»	38-39
Chumbo, estanho, zinco e suas ligas:			431 - Cigarros.....	»	38-39
377 - Canos de chumbo.....	Kilog	34-35	432 - Fumo desfiado e picado.....	»	38-39
378 - Typos para typographia.....	»	34-35	433 - Mel de fumo.....	»	38-39
379 -			434 - Rapé.....	»	38-39
380 -			435 -		
381 -			436 -		
382 - Manufacturas não especificadas de chumbo e suas ligas.....	»	34-35	437 -		
383 - Manufacturas não especificadas de estanho e suas ligas.....	»	34-35	438 - Não especificados.....	»	38-39
384 - Manufacturas não especificadas de zinco e suas ligas.....	»	34-35			
Cobre e suas ligas:			Instrumentos de musica:		
385 - Alfinetes.....	Kilog	36-37	439 - Phonographos e accessorios.....	Kilog	38-39
386 - Artigos de cristofle, alfenide e outros metaes brancos.....	»	36-37	440 - Pianolas.....	Um	38-39
387 - Bijouteria.....	»	36-37	441 - Pianos automaticos.....	»	38-39
			442 - Pianos communs.....	»	38-39
			443 - Instrumentos de corda.....	Kilog	38-39
			444 - Instrumentos de sopra.....	»	38-39
			445 - Chapas ou discos para phonographos.....	»	38-39
			446 - Radio e accessorios.....	»	38-39
			447 -		
			448 - Não especificados.....	»	38-39

MERCADORIAS	Unidade	Paginas	MERCADORIAS	Unidade	Paginas
Instrumentos e objectos cirurgicos e dentarios:			503 - Manufacturas de crystal.....	Kilog.	42-43
449 - Algodão e gazes medicinaes.....	Kilog	38-39	504 -		
450 -			505 -		
451 -			506 - Manufacturas de louça e porcellana não especificadas.....	»	42-43
452 -			507 - Manufacturas de vidro não especificadas.....	»	42-43
453 - Instrumentos e objectos cirurgicos.....	»	38-39	Machinas, apparatus e accessorios, utensilios e ferramentas		
454 - Instrumentos e objectos dentarios.....	»	38-39	Cinematographia		
Instrumentos e objectos mathematicos, physicos, chimicos e opticos:			508 - Apparhos ou machinas cinematographicas.....	Kilog	42-43
455 - Instrumentos e objectos opticos.....	Kilog	38-39	509 - Fitas cinematographicas (films).....	»	42-43
456 -			510 - Fitas para cinema fallantes.....	»	42-43
457 -			511 -		
458 -			512 - Accessorios não especificados para apparatus cinematographicos.....	»	42-43
459 - Não especificados.....	»	38-39	Electricidade		
Juta:			513 - Carvão para electricidade.....	Kilog	42-43
460 - Alcatifas e tapetes.....	Kilog	38-39	514 - Dynamos e geradores electricos.....	»	42-43
461 - Aniagem.....	»	38-39	515 - Lampadas electricas.....	»	42-43
462 - Barbante.....	»	38-39	516 - Motores electricos.....	»	42-43
463 - Cordoalha (corda de mealhar).....	»	40-41	517 - Transformadores electricos.....	»	42-43
464 - Saccos vasios.....	»	40-41	518 -		
465 - Tecidos.....	»	40-41	519 -		
466 -			520 - Machinas, apparatus e accessorios não especificados para electricidade e illuminação electrica.....	»	42-43
467 -			Industria		
468 -			521 - Cylindros para estamperia.....	Kilog	42-43
469 - Manufacturas não especificadas.....	»	40-41	522 - Teares.....	»	42-43
Lã, com ou sem mescla:			523 -		
470 - Alcatifas e tapetes.....	Kilog	40-41	524 -		
471 - Alpacas, cassas, merinós, cachemiras e quaesquer outros tecidos.....	»	40-41	525 - Machinas não especificadas para fiação e tecelagem.....	»	42-43
472 - Chapéos de feltro.....	»	40-41	526 - Accessorios não especificados para machinas de fiação e tecelagem.....	»	42-43
473 - Cobertores.....	»	40-41	527 - Machinas não especificadas para industria.....	»	42-43
474 - Feltro não especificados e sarçaneta.....	»	40-41	Lavoura		
475 - Passamanaria de lã, gregas, cadarços, tranças, etc.....	»	40-41	528 - Arados.....	Kilog	42-43
476 - Pellegos e cochins.....	»	40-41	529 - Pontas de aço para arados.....	»	42-43
477 - Roupa feita.....	»	40-41	530 - Accessorios não especificados para arados.....	»	42-43
478 -			531 - Machinas e apparatus não especificados.....	»	42-43
479 -			532 - Debulhadores.....	»	42-43
480 -			533 - Semeadeiras.....	»	42-43
481 - Manufacturas não especificadas.....	»	40-41	534 - Ferramentas e utensilios agrarios (pás, enxadas, picaretas, etc)	»	42-43
Linho:			535 -		
482 - Alcatifas e tapetes.....	Kilog	40-41	536 -		
483 - Barbante.....	»	40-41	537 - Machinas não especificadas para lavoura.....	»	42-43
484 - Collarinhos e punhos.....	»	40-41	Diversas		
485 - Cordoalha.....	»	40-41	538 - Acroplanos.....	Um	44-45
486 - Lenções, colchas, toalhas, guardanapos, lenços, etc.....	»	40-41	539 - Pertences para aeroplanos.....	Kilog	44-45
487 - Passamanaria, rendas, tiras, etc.....	»	40-41	540 - Alambiques.....	»	44-45
488 - Roupa feita.....	»	40-41	541 - Balanças e pertences.....	»	44-45
489 - Tecidos.....	»	40-41	542 - Bombas hydraulicas e accessorios.....	»	44-45
490 -			543 - Caldeiras.....	»	44-45
491 -			544 - Chocadeiras e creadeiras.....	»	44-45
492 -			545 - Guindastes.....	»	44-45
493 - Manufacturas não especificadas.....	»	40-41	546 - Locomotivas e pertences.....	»	44-45
Louça, porcellana, vidro e crystal			547 - Locomoveis e pertences.....	»	44-45
494 - Çhaminés de vidro.....	Kilog	40-41	548 - Machinas, apparatus e accessorios para photographia.....	»	44-45
495 - Copos e calices.....	»	40-41	549 - Machinas de costura e pertences.....	»	44-45
496 - Garrafas e garroões.....	»	40-41	550 - Machinas de escrever e accessorios.....	»	44-45
497 - Isoladores.....	»	40-41	551 - Machinas de contabilidade.....	»	44-45
498 - Potes, frascos e vidros.....	»	40-41	552 - Moinhos de vento.....	»	44-45
499 - Tubos para machinas, copos graduados, funis, lubrificadores para machinas, conta gottas, syphons, vasos para pilhas e outros objectos semelhantes para laboratorios chimicos e pharmaceuticos e applicação á electricidade.....	»	40-41	553 - Moinhos não especificados.....	»	44-45
500 - Vidros para oculos e pince-nez.....	»	40-41	554 - Motores a vapor.....	»	44-45
501 - Vidros para vidraças.....	»	40-41	555 - Motores a petroleo, gazolina, etc.....	»	44-45
502 - Vidros polidos sem aço.....	»	42-43	556 - Motores não especificados.....	»	44-45
			557 - Pharóes maritimas e boias illuminativas, etc.....	»	44-45

MERCADORIAS	Unidade	Paginas	MERCADORIAS	Unidade	Paginas
558 - Prensas de qualquer qualidade.....	Kilog.	44-45	Ouro, prata e platina:		
559 - Elevadores e pertences.....	»	44-45	612 - Joalheria e bijouteria de ouro com ou sem pedras preciosas..	Gramas	46-47
560 -			613 - Joalheria e bijouteria de prata.....	»	46-47
561 -			614 - Joalheria e bijouteria de platina com ou sem pedras preciosas..	»	46-47
562 - Ferramentas e utensilios não especificados.....	»	44-45	615 -		
563 - Machinas e aparelhos não especificados.....	»	44-45	616 -		
			617 -		
Madeiras			Palha, esparto, cairo, pita, piassava, paina e outras materias filamentosas:		
564 - Caixas abatidas.....	Kilog	44-45	618 - Chapéos de palha.....	Kilog	48-49
565 - Cabos de vassouras.....	»	44-45	619 - Cordoalha.....	»	48-49
566 - Moveis e mobílias.....	»	44-45	620 - Escovas.....	»	48-49
567 - Palitos para mesa.....	»	44-45	621 - Esteiras e capachos.....	»	48-49
568 - Pipas e toneis vasios.....	»	44-45	622 - Tecidos de seda vegetal.....	»	48-49
569 - Rolhas de cortiça.....	»	44-45	623 - Vassouras.....	»	48-49
570 - Tamancos.....	»	44-45	624 - Manufacturas não especificadas de seda vegetal.....	»	48-49
571 - Molduras.....	»	44-45	625 -		
572 -			626 -		
573 -			627 -		
574 - Manufacturas não especificadas.....	»	44-45	628 - Manufacturas não especificadas.....	»	48-49
Marfim, madreperola, tartaruga e outros despojos animaes:			Papel e suas applicações:		
575 - Manufacturas de barbatanas.....	Kilog	44-45	629 - Cartas de jogar.....	Kilog	48-49
576 - Manufacturas de chifres.....	»	44-45	630 - Estampas, desenhos e photographias.....	»	48-49
577 - Manufacturas de coral.....	»	46-47	631 - Livros impressos, jornaes, revistas, musicas, mappas ou cartas geographicas, hydrographicas e semelhantes.....	»	48-49
578 - Manufacturas de madreperola.....	»	46-47	632 - Obras impressas ou lithographadas, circulares, facturas, conhecimentos, cartazes, cartões-postaes, rotulos, folhinhas, etc.....	»	48-49
579 - Manufacturas de marfim.....	»	46-47	633 - Papel para cigarros.....	»	48-49
580 - Manufacturas de osso.....	»	46-47	634 - Papel para embrulho.....	»	48-49
581 - Manufacturas de tartaruga.....	»	46-47	635 - Papel para escrever.....	»	48-49
582 -			636 - Papel para forração de casas.....	»	48-49
583 -			637 - Papel para impressão.....	»	48-49
584 - Manufacturas de outros despojos animaes.....	»	46-47	638 - Papel para usos não especificados.....	»	48-49
Nickel			639 - Papelão e cartão.....	»	48-49
585 -			640 -		
586 -			641 -		
587 - Manufacturas de nickel.....	Kilog	46-47	642 -		
			643 - Manufacturas não especificadas.....	»	48-49
Oleos e graxas			Pedras, terras e outros mineraes semelhantes:		
Animaes:			644 - Canos e tubos.....	Kilog	48-49
588 - Olco de baleia.....	Kilog	46-47	645 - Ladrilhos e azulejos.....	»	48-49
589 - Oleo de mocotó.....	»	46-47	646 - Louças de barro, panellas, talhas, etc.....	»	48-49
590 -			647 - Marmore em obras.....	»	48-49
591 -			648 - Telhas de amiantho ou asbestos.....	»	48-49
592 - Oleos não especificados (Animaes).....	»	46-47	649 - Manufacturas não especificadas de amiantho ou asbestos.....	»	48-49
593 - Graxa animal para lubrificação.....	»	46-47	650 - Telhas de barro.....	»	48-49
Mineraes:			651 - Tijolos de arear.....	»	48-49
594 - Gazolira.....	»	46-47	652 - Tijolos para construção.....	Tons	48-49
595 - Graxa mineral para lubrificação.....	»	46-47	653 - Tijolos refractarios.....	Kilog	48-49
596 - Kerozene.....	»	46-47	654 -		
597 - Oleos combustiveis.....	»	46-47	655 -		
598 - Oleos para fabricação de gaz.....	»	46-47	656 -		
599 - Oleos para lubrificação.....	»	46-47	657 - Manufacturas não especificadas.....	»	48-49
600 -			Pelles e couros:		
601 -			658 - Bolsas, saccos e indispensaveis.....	Kilog	50-51
602 - Oleos não especificados (Mineraes).....	»	46-47	659 - Calçado.....	»	50-51
Vegetaes:			660 - Correias para machinas.....	»	50-51
603 - Oleo de caroço de algodão.....	Kilog	46-47	661 - Malas.....	»	50-51
604 - Olco de cêco.....	»	46-47	662 - Pellegos.....	»	50-51
605 - Oleo de colza.....	»	46-47	663 - Sellins e sellas.....	»	50-51
606 - Oleo de copahyba.....	»	46-47	664 - Arreios não especificados.....	»	50-51
607 - Olco de linhaça.....	»	46-47	665 -		
608 - Olco de mamona.....	»	46-47	666 -		
609 -			667 -		
610 -			668 - Manufacturas não especificadas.....	»	50-51
611 - Oleos não especificados (Vegetaes).....	»	46-47			

MERCADORIAS	Unidade	Paginas	MERCADORIAS	Unidade	Paginas
Perfumarias e artigos de tinturaria, pintura e outros usos:			732 - Botões de qualquer qualidade.....	Kilog.	52-53
669 - Graça para calçado.....	Kilog	50-51	733 - Brinquedos (exclusive de borracha).....	»	52-53
670 - Lança perfume.....	»	50-51	734 - Cachimbos, piteiras e quaesquer artigos para fumantes.....	»	52-53
671 - Perfumarias.....	»	50-51	735 - Caixas frigorificas.....	»	52-53
672 - Sabonetes perfumados.....	»	50-51	736 - Caixas e boestae de qualquer qualidade.....	»	52-53
673 - Tintas para escrever.....	»	50-51	737 - Canotilho, vidriho e obras de paseamanaria dourada, etc.....	»	52-53
674 - Tintas preparadas a agua.....	»	50-51	738 - Carteiras e porta-moedas de qualquer qualidade.....	»	52-53
675 - Tintas preparadas a oleo.....	»	50-51	739 - Carvão vegetal.....	»	52-53
676 - Tintas preparadas não especificadas.....	»	50-51	740 - Chapéos não especificados para cabeça.....	»	54-55
677 - Tinta para impressão.....	»	50-51	741 - Chapéos de chuva ou sol (exceptuando capas e tecidos).....	»	54-55
678 - Vernizes de qualquer qualidade.....	»	50-51	742 - Chicotes.....	»	54-55
679 -			743 - Despertadores.....	»	54-55
680 -			744 - Dynamite.....	»	54-55
681 -			745 - Estopim.....	»	54-55
Productos chimicos, drogas e especialidades pharmaceuticas:			746 - Explosivos não especificados (exclusive polvora para arre- bntação de pedras).....	»	54-55
682 - Acido acetico.....	Kilog	50-51	747 - Espartilhos.....	»	54-55
683 - Acido nitrico.....	»	50-51	748 - Flores artificiaes.....	»	54-55
684 - Acido sulphurico.....	»	50-51	749 - Fogos de artificio.....	»	54-55
685 - Acido tannico (tannino).....	»	50-51	750 - Imagens.....	»	54-55
686 - Acidos não especificados.....	»	50-51	751 - Lamparinas.....	»	54-55
687 - Adubos cbimicos.....	»	50-51	752 - Leques.....	»	54-55
688 - Aguas mineraes medicinaes, naturaes e artificiaes.....	»	50-51	753 - Lixa de qualquer qualidade.....	»	54-55
689 - Benzina.....	»	50-51	754 - Manufacturas de eslluloide.....	»	54-55
690 - Carbureto de calcio.....	»	50-51	755 - Navios a vapor e a véla.....	Um	54-55
691 - Caseina.....	»	50-51	756 - Objectos indigenas.....	Kilog	54-55
692 - Capsulas, drogeas, confeitos e globulos medicinaes.....	»	50-51	757 - Parafina.....	»	54-55
693 - Chlorureto de calcio.....	»	50-51	758 - Pbosphoros.....	»	54-55
694 - Chlorureto de ethyla.....	»	50-51	759 - Polvilho.....	»	54-55
695 - Creolina e similares.....	»	50-51	760 - Polvora para arrebentação de pedras.....	»	54-55
696 - Formicidas e insecticidas.....	»	50-51	761 - Quadros e espelhos com molduras.....	»	54-55
697 - Glycerina.....	»	50-51	762 - Relogios de algibeira.....	»	54-55
698 - Oleo de figado de bacalhão e emulsão.....	»	52-53	763 - Relogios de parede e de mesa.....	»	54-55
699 - Oleo de ricino.....	»	52-53	764 - Ruberoid em chapas ou em lençol.....	»	54-55
700 - Oxigeneo.....	»	52-53	765 - Sabão e saporaceos sem perfume.....	»	54-55
701 - Potasea caustica.....	»	52-53	766 - Especimens para museu.....	»	54-55
702 - Sabão e sabonetes medicinaes.....	»	52-53	767 - Velas de cera animal.....	»	54-55
703 - Soda caustica.....	»	52-53	768 - Velas de carnaúba.....	»	54-55
704 - Sulfureto de carbono (puro).....	»	52-53	769 - Velas de spermacete e stearina.....	»	54-55
705 - Vaeelina.....	»	52-53	770 - Velas de ssbo.....	»	54-55
706 - Xaropes medicinaes.....	»	52-53	771 - Véos incandescentes.....	»	54-55
707 -			772 - Margarina.....	»	54-55
708 -			773 - Pentes de qualquer qualidade.....	»	54-55
709 -			774 - Lanternas para automoveis, carros e outroe vehiculos.....	»	54-55
710 - Não especificados.....	»	52-53	775 - Congoleum, linoleum e semelhantes.....	»	54-55
Seda com ou sem mescla:			776 - Objectoe de uso.....	»	54-55
711 - Fitas.....	Kilog	52-53	777 - Varios artigos não especificados.....	»	54-55
712 - Gravatas.....	»	52-53	CLASSE IV — ARTIGOS DESTINADOS Á ALIMENTAÇÃO E FORRAGENS.		
713 - Paseamanaria de seda, alamares, tranças, etc.....	»	52-53	Artigos destinados á alimentação		
714 - Rendas e entremeios.....	»	52-53	Bebidas:		
715 - Roupa feita.....	»	52-53	778 - Aguardente.....	Kilog	56-57
716 - Tecidos.....	»	52-53	779 - Aguas mineraes de mesa, naturaes e artificiaes.....	»	56-57
717 -			780 - Cerveja.....	»	56-57
718 -			781 - Licores.....	»	56-57
719 -			782 - Succo de uvas.....	»	56-57
720 - Manufacturas não especificadas.....	»	52-53	783 - Vermouth, bitter e semelhantes.....	»	56-57
Varios artigos:			784 - Vinho champagne e outros vinhos espumantes.....	»	56-57
721 - Alpercatas.....	Kilog	52-53	785 - Vinhos finos (Porto e semelhantes).....	»	56-57
722 - Amostras de qualquer qualidade.....	»	52-53	786 - Vinhos communs de mesa.....	»	56-57
723 - Apparelhos gymnasticos e artigos de sport e jogos athleticos.....	»	52-53	787 - Vinhos de fructas.....	»	56-57
724 - Apparelhos sanitarios.....	»	52-53	788 - Xaropes de fructas.....	»	56-57
725 - Artigos de armarinho não especificados.....	»	52-53	789 - Bebidas alcoolicas não especificadas.....	»	56-57
726 - Artigos para escriptorios e para collegios.....	»	52-53	790 -		
727 - Artigos para illuminação a gaz, a alcool e a petroleo.....	»	52-53	791 -		
728 - Barcos e embarcações miudas.....	»	52-53	792 -		
729 - Barracaes para acampamentos militares ou civis, eamas e carros leitos de campanha e hospitaes portateis.....	»	52-53	793 - Não especificadas.....	»	56-57
730 - Bengalas.....	»	52-53			
731 - Billhares e accessorios.....	»	52-53			

MERCADORIAS	Unidade	Paginas	MERCADORIAS	Unidade	Paginas
Cereaes, farinhas e grãos alimenticios:					
794 - Arroz com casca.....	Kilog	56-57	852 - Amendoas.....	Kilog.	60-61
795 - Arroz sem casca.....	»	56-57	853 - Avellãs.....	»	60-61
796 - Aveia.....	»	56-57	854 - Castanhas do Pará.....	»	60-61
797 - Cangica.....	»	56-57	855 - Fructos seccos. { Castanhas estrangeiras.....	»	60-61
798 - Cevada (Exclusive cevada torrefacta ou malte).....	»	56-57	856 - Cocos.....	»	60-61
799 - Farinha de araruta.....	»	56-57	857 - Nozes.....	»	60-61
800 - Farinha de arroz.....	»	56-57	858 - Pinhões.....	»	60-61
801 - Farinha de aveia.....	»	56-57	859 - Fructos seccos não especificados.....	»	60-61
802 - Farinha de mandioca.....	»	56-57	Legumes e verduras:		
803 - Farinha de milho.....	»	56-57	860 - Repolhos.....	Kilog	60-61
804 - Farinha de tapioca.....	»	56-57	861 - Tomates.....	»	60-61
805 - Farinha de trigo.....	»	56-57	862 -		
806 -			863 -		
807 -			864 - Legumes e verduras verdes não especificados.....	»	60-61
808 - Farinhas e feculas não especificadas.....	»	56-57	865 - Legumes e verduras seccas não especificados.....	»	60-61
809 - Favas.....	»	56-57	Leite e seus derivados:		
810 - Feijão preto.....	»	56-57	866 - Leite em conserva.....	Kilog	60-61
811 - Feijão de côres.....	»	56-57	867 - Leite fresco.....	»	60-61
812 - Milho.....	»	56-57	868 - Manteiga.....	»	60-61
813 - Trigo em grão.....	»	56-57	869 - Queijos.....	»	60-61
814 -			870 -		
815 -			871 -		
816 -			872 - Leite e seus derivados não especificados.....	»	60-61
817 - Cereaes, farinhas e grãos alimenticios não especificados.....	»	56-57	Diversos generos alimenticios:		
Conservas e extractos:					
818 - Azeitonas.....	Kilog	58-59	873 - Alhos.....	Kilog	60-61
819 - Bacalhão.....	»	58-59	874 - { Crystal.....	»	60-61
820 - Banha enlatada.....	»	58-59	875 - { Demerara.....	»	60-61
821 - Banha em rama.....	»	58-59	876 - Assucar..... { Mascavo.....	»	60-61
822 - Camarão secco.....	»	58-59	877 - { Refinado.....	»	60-61
823 - Conservas e extractos de carne.....	»	58-59	878 - { Não especificado.....	»	60-61
824 - Conservas e extractos de fructas (inclusive fructas passadas).....	»	58-59	879 - Azeite de oliveira.....	»	60-61
825 - Conservas e extractos de legumes.....	»	58-59	880 - Azeite de dendê e de outros côcos.....	»	60-61
826 - Conservas e extractos de peixe (exclusive peixes seccos e em salmoura).....	»	58-59	881 - Batatas.....	»	60-61
827 - Doces e geléas: - Goiabada.....	»	58-59	882 - Biscoutos e bolachas.....	»	60-61
828 - Marmelada.....	»	58-59	883 - Cacáo em nozes.....	»	60-61
829 - Doces e geléas não especificados.....	»	58-59	884 - Café em grão.....	»	62-63
830 - Feijoada.....	»	58-59	885 - Café em pó.....	»	62-63
831 - Linguas seccas e salgadas.....	»	58-59	886 - Cebolas.....	»	62-63
832 - Massa de tomates.....	»	58-59	887 - Chá.....	»	62-63
833 - Ovas salgadas.....	»	58-59	888 - Chocolate e cacáo em pó.....	»	62-63
834 - Peixes seccos e frescos não especificados.....	»	58-59	889 - Confeitos, balas e bombons.....	»	62-63
835 - Peixes em salmoura.....	»	58-59	890 - Especiarias.....	»	62-63
836 - Presuntos.....	»	58-59	891 - Herva matte.....	»	62-63
837 - Toucinho (salgado e defumado-Bacon).....	»	58-59	892 - Massas alimenticias.....	»	62-63
838 - Xarque.....	»	58-59	893 - Mel de abelhas.....	»	62-63
839 - Gordurina.....	»	58-59	894 - Melado.....	»	62-63
840 -			895 - Ostras frescas.....	»	62-63
841 - Conservas e extractos não especificados.....	»	58-59	896 - Ovos.....	»	62-63
Fructas e fructos de mesa:					
842 - { Abacates.....	Kilog	58-59	897 - Rapadura.....	»	62-63
843 - { Abacaxis.....	»	58-59	898 - Sal commum.....	»	62-63
844 - { Bananas.....	»	58-59	899 - Vinagre.....	»	62-63
845 - { Laranjas.....	»	58-59	900 - Carnes resfriadas e congeladas.....	»	62-63
846 - Fructas verdes. { Maças.....	»	58-59	901 - Sal moido.....	»	62-63
847 - { Marmellos.....	»	58-59	902 -		
848 - { Peras.....	»	58-59	903 - Generos alimenticios não especificados.....	»	62-63
849 - { Tangerinas.....	»	58-59	Forragens:		
850 - { Uvas.....	»	58-59	904 - Alfafa.....	Kilog	62-63
851 - { Fructas verdes não especificadas.....	»	58-59	905 - Farelo de arroz.....	»	62-63
			906 - Farelo de caroço de algodão.....	»	62-63
			907 - Farelo de trigo.....	»	62-63
			908 - Carnarinaha.....	»	62-63
			909 -		
			910 - Forragens não especificadas.....	»	62-63

MERCADORIAS CUJA UNIDADE NÃO É KILOGRAMMA

Numero da classificação	Mercadorias	Unidade
1 a 14	Animaes vivos.....	Cabeça
57 a 62	Carvão mineral.....	Tonelada
194 a 202	Ouro, prata e platina.....	Gamma
226	Cimento.....	Tonelada
232	Manganez.....	»
236 a 242	Pedras preciosas soltas.....	Gamma
243	Pedras para calçamento.....	Tonelada
368 e 373	Automoveis e auto-caminhões.....	Um
440 a 442	Pianolas, pianos automaticos e pianos communs.....	»
538	Aeroplanos.....	»
612 a 617	Ouro, prata e platina.....	Gamma
652	Tijolos para construção.....	Tonelada
755	Navios a vapor e a véla.....	Um

COMMERCIO DE CABOTAGEM

RESUMO POR CLASSES

RESUMO POR CLASSES DO COMMERCIO DE CABOTAGEM DO BRASIL DE 1921 A 1932

CLASSE I — ANIMAES VIVOS

CLASSE II — MATERIAS PRIMAS

ANNOS	Tonelada metrica			Valor em contos de réis			ANNOS	Tonelada metrica			Valor em contos de réis		
	Nacionaes	Naciona- lisadas	Total	Nacionaes	Naciona- lisadas	Total		Nacionaes	Naciona- lisadas	Total	Nacionaes	Naciona- lisadas	Total
1921.....	222	65	287	457	109	566	1921.....	188.390	25.499	213.889	178.771	16.916	195.687
1922.....	417	10	427	1.022	65	1.087	1922.....	218.738	24.366	243.104	223.048	20.204	243.252
1923.....	1.231	3	1.234	1.593	86	1.679	1923.....	276.323	18.400	294.723	439.595	27.097	466.692
1924.....	1.734	7	1.741	3.398	31	3.429	1924.....	402.902	27.862	430.764	472.535	31.480	504.015
1925.....	1.909	6	1.915	2.548	44	2.592	1925.....	360.445	44.305	404.750	410.591	34.746	445.337
Somma do quinquennio	5.513	91	5.604	9.018	335	9.353	Somma do quinquennio	1.446.798	140.432	1.587.230	1.724.540	130.443	1.854.983
Média do quinquennio.	1.103	18	1.121	1.804	67	1.871	Média do quinquennio.	289.360	28.086	317.446	344.908	26.089	370.997
1926.....	1.243	22	1.265	2.837	202	3.039	1926.....	340.458	28.105	368.563	330.844	28.452	359.296
1927.....	933	45	978	2.007	124	2.131	1927.....	375.166	27.935	403.101	443.821	41.071	484.892
1928.....	648	11	659	1.439	115	1.554	1928.....	360.107	32.328	392.435	440.395	33.656	474.051
1929.....	866	42	908	1.251	164	1.415	1929.....	377.970	31.425	409.395	382.721	27.828	410.549
1930.....	226	8	234	440	86	526	1930.....	317.738	24.410	342.148	302.544	24.014	326.558
Somma do quinquennio	3.916	128	4.044	7.974	691	8.665	Somma do quinquennio	1.771.339	144.203	1.915.642	1.900.325	155.021	2.055.346
Média do quinquennio.	783	26	809	1.595	138	1.733	Média do quinquennio.	354.707	28.841	383.548	380.065	31.004	411.069
Total do decennio.....	9.429	219	9.648	16.992	1.026	18.018	Total do decennio.....	3.218.237	284.635	3.502.872	3.624.865	285.464	3.910.329
Média do decennio....	943	22	965	1.699	103	1.802	Média do decennio....	321.824	28.463	350.287	362.486	28.546	391.032
1931.....	324	17	341	788	142	930	1931.....	347.543	13.512	361.055	361.165	21.949	383.114
1932.....	557	5	562	1.112	140	1.252	1932.....	341.888	18.375	360.263	357.527	24.971	382.498

CLASSE III — ARTIGOS MANUFACTURADOS

CLASSE IV — ARTIGOS DESTINADOS A' ALIMENTAÇÃO

1921.....	108.822	43.457	152.279	434.280	116.146	550.426	1921.....	707.968	9.680	717.648	394.636	15.108	409.744
1922.....	153.673	61.346	215.019	582.389	140.311	722.700	1922.....	783.152	9.920	793.072	393.317	16.284	409.601
1923.....	134.284	52.622	186.906	807.677	186.050	993.727	1923.....	739.130	12.995	752.125	507.784	23.375	531.159
1924.....	171.834	68.646	240.480	1.055.251	259.278	1.314.529	1924.....	1.018.639	15.683	1.034.322	897.959	30.295	928.254
1925.....	234.893	79.203	314.096	1.156.320	315.842	1.472.162	1925.....	1.016.677	22.617	1.039.294	1.017.667	41.326	1.058.993
Somma do quinquennio	803.506	305.274	1.108.780	4.035.917	1.017.627	5.053.544	Somma do quinquennio	4.265.566	70.895	4.336.461	3.211.363	126.388	3.337.751
Média do quinquennio.	160.701	61.055	221.756	807.183	203.525	1.010.708	Média do quinquennio.	853.113	14.179	867.292	642.272	25.278	667.550
1926.....	154.104	70.530	224.634	878.466	259.463	1.137.929	1926.....	1.032.301	15.133	1.047.434	894.240	30.302	924.542
1927.....	192.662	84.553	277.215	1.038.392	320.430	1.358.822	1927.....	1.059.360	14.636	1.073.996	928.332	28.717	957.049
1928.....	210.572	80.673	291.245	1.138.047	279.860	1.417.907	1928.....	1.194.324	20.089	1.214.413	1.097.267	35.619	1.132.886
1929.....	196.809	83.613	280.422	1.031.768	268.310	1.300.078	1929.....	1.217.234	13.393	1.230.627	1.049.522	26.316	1.075.838
1930.....	155.305	70.523	225.829	746.669	232.661	979.330	1930.....	980.140	11.681	991.821	729.542	22.490	752.032
Somma do quinquennio	909.453	389.892	1.299.345	4.833.342	1.360.724	6.194.066	Somma do quinquennio	5.483.359	74.932	5.558.291	4.698.903	143.444	4.842.347
Média do quinquennio.	181.891	77.978	259.869	966.668	272.145	1.238.813	Média do quinquennio.	1.096.672	14.986	1.111.658	939.780	28.689	968.469
Total do decennio.....	1.712.959	695.166	2.408.125	8.869.259	2.378.351	11.247.610	Total do decennio.....	9.748.925	145.827	9.894.752	7.910.266	269.832	8.180.098
Média do decennio....	171.296	69.517	240.813	886.926	237.835	1.124.761	Média do decennio....	974.892	14.583	989.475	791.027	26.983	818.010
1931.....	169.891	71.457	241.348	859.824	239.418	1.099.242	1931.....	1.018.589	11.507	1.030.096	731.341	19.782	751.123
1932.....	165.726	78.211	243.937	860.087	221.264	1.081.351	1932.....	1.101.609	21.170	1.122.779	856.048	25.582	881.630

TOTAL GERAL

ANNOS	Tonelada metrica			Valor em contos de réis			ANNOS	Tonelada metrica			Valor em contos de réis		
	Nacionaes	Naciona- lisadas	Total	Nacionaes	Naciona- lisadas	Total		Nacionaes	Naciona- lisadas	Total	Nacionaes	Naciona- lisadas	Total
1921.....	1.005.402	78.701	1.084.103	1.008.144	148.279	1.156.423	1926.....	1.528.106	113.790	1.641.896	2.106.387	318.419	2.424.806
1922.....	1.155.980	95.642	1.251.622	1.199.776	176.864	1.376.640	1927.....	1.628.121	127.169	1.755.290	2.412.552	390.342	2.802.894
1923.....	1.150.968	84.020	1.234.988	1.756.649	236.608	1.993.257	1928.....	1.765.651	133.101	1.898.752	2.677.148	349.250	3.026.398
1924.....	1.595.109	112.198	1.707.307	2.429.143	321.084	2.750.227	1929.....	1.792.879	128.473	1.921.352	2.465.262	322.618	2.787.880
1925.....	1.613.924	146.131	1.760.055	2.587.126	391.958	2.979.084	1930.....	1.453.410	106.622	1.560.032	1.779.195	279.251	2.058.446
Somma do quinquennio	6.521.383	516.692	7.038.075	8.980.838	1.274.793	10.255.631	Somma do quinquennio	8.168.167	609.155	8.777.322	11.440.544	1.659.880	13.100.424
Média do quinquennio.	1.304.277	103.338	1.407.615	1.796.167	254.959	2.051.126	Média do quinquennio.	1.634.053	121.831	1.755.884	2.288.108	331.976	2.620.084
Total do decennio.....	14.679.650	1.125.847	15.805.497	20.421.382	2.934.673	23.356.055	Total do decennio.....	14.679.650	1.125.847	15.805.497	20.421.382	2.934.673	23.356.055
Média do decennio....	1.467.965	112.585	1.580.550	2.042.138	293.467	2.335.605	Média do decennio....	1.467.965	112.585	1.580.550	2.042.138	293.467	2.335.605
1931.....	1.536.347	96.493	1.632.840	1.953.118	281.291	2.234.409	1931.....	1.536.347	96.493	1.632.840	1.953.118	281.291	2.234.409
1932.....	1.609.780	117.761	1.727.541	2.074.774	271.957	2.346.731	1932.....	1.609.780	117.761	1.727.541	2.074.774	271.957	2.346.731

**RESUMO POR CLASSES
DO COMMERCIO DE CABOTAGEM DO BRASIL**

TONELADA METRICA (PESO LIQUIDO)

CLASSES	1930			1931			1932		
	Nacionaes	Naciona- lisadas	Total	Nacionaes	Naciona- lisadas	Total	Nacionaes	Naciona- lisadas	Total
CLASSE I (1 a 14).									
Animaes vivos.....	226	8	234	324	17	341	557	5	562
CLASSE II (15 a 302).									
Materias primas.....	317.738	24.410	342.148	347.543	13.512	361.055	341.888	18.375	360.263
CLASSE III (303 a 777).									
Artigos manufacturados.....	155.306	70.523	225.829	169.891	71.457	241.348	165.726	78.211	243.937
CLASSE IV (778 a 910).									
Artigos destinados á alimentação e forragens.	980.140	11.681	991.821	1.018.589	11.507	1.030.096	1.101.609	21.170	1.122.779
Total das mercadorias.....	1.453.410	106.622	1.560.032	1.536.347	96.493	1.632.840	1.609.780	117.761	1.727.541

VALOR EM CONTOS DE RÉIS

CLASSES	1930			1931			1932		
	Nacionaes	Naciona- lisadas	Total	Nacionaes	Naciona- lisadas	Total	Nacionaes	Naciona- lisadas	Total
CLASSE I (1 a 14).									
Animaes vivos.....	440	86	526	788	142	930	1.112	140	1.252
CLASSE II (15 a 302).									
Materias primas.....	302.544	24.014	326.558	361.165	21.949	383.114	357.527	24.971	382.498
CLASSE III (303 a 777).									
Artigos manufacturados.....	746.669	232.661	979.330	859.824	239.418	1.099.242	860.087	221.264	1.081.351
CLASSE IV (778 a 910).									
Artigos destinados á alimentação e forragens.	729.542	22.490	752.032	731.341	19.782	751.123	856.048	25.582	881.630
Total das mercadorias.....	1.779.195	279.251	2.058.446	1.953.118	281.291	2.234.409	2.074.774	271.957	2.346.731



COMMERCIO DE CABOTAGEM
POR PORTOS
DE DESTINO E DE PROCEDENCIA

IMPORTAÇÃO DE MERCADORIAS POR PORTOS DE DESTINO

DESTINOS E PROCEDENCIAS

PORTOS DE DESTINO	VALOR EM CONTOS DE RÉIS								
	1930			1931			1932		
	Nacionaes	Naciona- lisadas	Total	Nacionaes	Naciona- liadas	Total	Nacionaes	Naciona- lisadas	Total
TERRITORIO FEDERAL:									
Rio Branco.....	1.196	341	1.537	1.065	251	1.316	1.356	296	1.652
Xapuri.....	1.129	211	1.340	596	196	792	361	151	512
Purús.....	1.119	389	1.508	1.261	253	1.514	857	197	1.054
Tarauacá.....	67	13	80	36	2	38	208	41	249
Juruá.....	641	284	925	525	195	720	604	128	732
Total.....	4.152	1.238	5.490	3.483	897	4.380	3.386	813	4.199
AMAZONAS:									
Porto Velho.....	511	94	605	394	83	477	332	69	401
Manáoa.....	30.206	3.086	33.292	32.715	4.182	36.897	30.579	2.897	33.476
Itacoatiara.....	1.416	99	1.515	1.714	170	1.884	1.875	114	1.989
Parintina.....	407	71	478	658	150	808	1.037	54	1.091
Total.....	32.540	3.350	35.890	35.481	4.585	40.066	33.823	3.134	36.957
PARÁ:									
Amapá.....		2	2				1		1
Montenegro.....									
Obidoa.....	324	3	327	655	7	662	696	17	713
Belem.....	54.781	6.105	60.886	65.667	5.851	71.518	75.430	7.011	82.441
Vizeu.....	49		49	1		1			
Total.....	55.154	6.110	61.264	66.323	5.858	72.181	76.127	7.028	83.155
MARANHÃO:									
São Luiz.....	21.852	3.610	25.462	29.522	4.451	33.973	34.372	3.727	38.099
Tutoya.....	8.568	160	8.728	8.367	435	8.802	2.894	400	3.294
Total.....	30.420	3.770	34.190	37.889	4.886	42.775	37.266	4.127	41.393
PIAUHY (Parnahyba).....	9.310	2.154	11.464	16.858	1.869	18.727	18.933	2.441	21.374
CEARÁ:									
Camocim.....	6.115	2.055	8.170	9.171	1.181	10.352	14.128	832	14.960
Chaval.....							11		11
Acarahú.....	92	54	146	9	4	13	21	5	26
Fortaleza.....	55.620	8.491	64.111	78.576	11.375	89.951	102.358	14.537	116.895
Aracaty.....	956	313	1.269	1.395	109	1.504	2.717	69	2.786
Total.....	62.783	10.913	73.696	89.151	12.669	101.820	119.235	15.443	134.678
RIO GRANDE DO NORTE:									
Moasoró.....	7.338	2.110	9.448	11.398	1.503	12.901	17.558	2.044	19.602
Macau.....	1.339	515	1.854	3.576	250	3.826	3.053	382	3.435
Natal.....	16.958	5.563	22.521	21.137	5.032	26.169	23.736	5.271	29.007
Total.....	25.635	8.188	33.823	36.111	6.785	42.896	44.347	7.697	52.044

CABOTAGEM

EXPORTAÇÃO DE MERCADORIAS POR PORTOS DE PROCEDENCIA

JANEIRO A DEZEMBRO — 1930-1932

VALOR EM CONTOS DE RÉIS

1930			1931			1932			PORTOS DE PROCEDENCIA
Nacionaes	Naciona- lisadas	Total	Nacionaes	Naciona- lisadas	Total	Nacionaes	Naciona- lisadas	Total	
4.453	1.793	6.246	5.385	510	5.895	4.076	369	4.445	TERRITORIO FEDERAL:
1.321	6	1.327	739	2	741	816		816	Rio Branco.
957		957	688		688	32		32	Xapuri.
						593		593	Purús.
									Tarauacá.
									Juruá.
6.731	1.799	8.530	6.812	512	7.324	5.617	369	5.886	Total.
									AMAZONAS:
2.743		2.743	1.810		1.810	1.553		1.553	Porto Velho.
6.870	1.276	8.146	5.309	832	6.141	5.747	512	6.259	Manãos.
1.253	11	1.264	1.230	8	1.238	1.571	3	1.574	Itacoatiara.
									Parintins.
10.866	1.287	12.153	8.349	840	9.189	8.871	515	9.386	Total.
									PARÁ:
51		51	7		7				Amapá.
2		2	3		3				Montenegro.
38.928	3.031	41.959	35.123	4.054	39.177	37.691	2.073	39.764	Obidos.
501	3	504							Belem.
									Vizeu.
39.482	3.034	42.516	35.134	4.055	39.189	37.691	2.073	39.764	Total.
									MARANHÃO:
20.316	589	20.905	26.965	852	27.817	36.807	2.417	39.224	São Luiz.
5.152	130	5.282	8.867	223	9.090	9.718	313	10.031	Tutoya.
25.468	719	26.187	35.832	1.075	36.907	46.525	2.730	49.255	Total.
									PIAUHY (Parnahyba).
8.735	121	8.856	9.583	326	9.909	5.107	199	5.306	
									CEARÁ:
8.231	10	8.241	7.116	45	7.161	2.969	8	2.977	Camocim.
67		67	339		339	188		188	Chaval.
2		2	16		16	12		12	Acarahú.
22.280	2.323	24.603	33.064	2.467	35.531	35.532	3.418	38.950	Fortaleza.
1.590	30	1.620	2.977	39	3.016	2.204	12	2.216	Aracaty.
32.170	2.363	34.533	43.512	2.551	46.063	40.905	3.438	44.343	Total.
									RIO GRANDE DO NORTE:
8.023	81	8.104	10.826	39	10.865	5.570	20	5.590	Mossoró.
20.688	617	21.305	27.080	1.432	28.512	27.898	1.323	29.221	Macau.
									Natal.
28.711	698	29.409	37.906	1.471	39.377	33.468	1.343	34.811	Total.

IMPORTAÇÃO DE MERCADORIAS POR PORTOS DE DESTINO

DESTINOS E PROCEDENCIAS

PORTOS DE DESTINO	VALOR EM CONTOS DE RÉIS								
	1930			1931			1932		
	Nacionaes	Naciona- lisadas	Total	Nacionaes	Naciona- lisadas	Total	Nacionaes	Naciona- lisadas	Total
PARAHYBA (Cabedello).....	26.828	5.132	31.960	33.334	6.261	39.595	47.064	8.227	55.291
PERNAMBUCO (Recife).....	156.604	32.038	188.642	159.432	30.063	189.495	181.358	29.088	210.446
ALAGOAS:									
Porto Calvo.....	54	2	56	22	6	28	64	10	74
Maceió.....	29.876	6.719	36.595	32.400	7.288	39.688	38.292	5.528	43.820
Penedo.....	3.422	1.375	4.797	3.810	1.338	5.148	4.703	1.282	5.985
Total.....	33.352	8.096	41.448	36.232	8.632	44.864	43.059	6.820	49.879
SERGIPE:									
Villa Nova.....	1.314	1.199	2.513	2.405	1.325	3.730	2.560	991	3.551
Aracajú.....	19.593	5.861	25.454	24.539	6.622	31.161	25.780	5.273	31.053
São Christovão.....				6		6			
Estancia.....	279	1.032	1.311	834	2.273	3.107	786	970	1.756
Total.....	21.186	8.092	29.278	27.784	10.220	38.004	29.126	7.234	36.360
BAHIA:									
Salvador.....	159.460	29.951	189.411	156.476	27.069	183.545	160.250	21.490	181.740
Ilhéos.....	14.932	2.222	17.154	15.627	1.385	17.012	19.647	1.967	21.614
Cannavieiras.....	675	72	747	428	15	443	390	52	442
Prado.....	21		21	7		7	1		1
Alcobaça.....	4		4				5		5
Caravellas.....	4.849	1.418	6.267	6.949	1.295	8.244	5.377	1.689	7.066
Viçosa.....									
Total.....	179.941	33.663	213.604	179.487	29.764	209.251	185.670	25.198	210.868
ESPIRITO SANTO:									
São Matheus.....	619	194	813	575	81	656	752	107	859
Santa Cruz.....									
Victoria.....	46.722	10.390	57.112	43.026	9.651	52.677	50.669	11.888	62.557
Guarapary.....	8	23	31				1		1
Anchieta (Benevente).....	260	22	282	194	16	210	61	16	77
Piuma.....	480	108	588	323	63	386	165	41	206
Itapemirim.....	1.990	504	2.494	1.625	305	1.930	1.178	460	1.638
Total.....	50.079	11.241	61.320	45.743	10.116	55.859	52.826	12.512	65.338
RIO DE JANEIRO:									
São João da Barra.....	2.360	996	3.356	2.246	741	2.987	3.077	388	4.065
Macahé.....	3	21	24		67	67	62	106	168
Barra de São João.....	12		12	1		1	9		9
Cabo Frio.....	2.048	795	2.843	3.014	725	3.739	2.989	517	3.506
Angra dos Reis.....	2.556	1.320	3.876	2.348	593	2.941	2.768	653	3.421
Paraty.....	381	253	634	641	123	764	403	129	532
Nictheroy.....	7.829	86	7.915	6.781	70	6.851	6.827	183	7.010
Total.....	15.189	3.471	18.660	15.031	2.319	17.350	16.735	1.976	18.711

CABOTAGEM

EXPORTAÇÃO DE MERCADORIAS POR PORTOS DE PROCEDENCIA

JANEIRO A DEZEMBRO — 1930-1932

VALOR EM CONTOS DE RÉIS									PORTOS DE PROCEDENCIA
1930			1931			1932			
Nacionaes	Naciona- lisadas	Total	Nacionaes	Naciona- lisadas	Total	Nacionaes	Naciona- lisadas	Total	
35.939	647	36.586	62.488	617	63.105	59.784	1.420	61.204	PARAHYBA (Cabedello).
200.295	27.024	227.319	261.458	20.905	282.363	277.154	18.014	295.168	PERNAMBUCO (Recife).
									ALAGOAS:
155		155	192		192	63		63	Porto Calvo.
69.217	985	70.202	71.678	1.487	73.165	68.708	1.836	70.544	Maceió.
13.178	153	13.331	11.886	45	11.931	15.761	45	15.806	Penedo.
82.550	1.139	83.689	83.756	1.532	85.288	84.532	1.881	86.413	Total.
									SERGIPE:
25		25				44		44	Villa Nova.
24.345	603	24.948	33.719	178	33.897	23.224	306	23.530	Aracajú.
3		3							São Christovão.
2.838	49	2.887	4.167	12	4.179	2.832	142	2.974	Estancia.
27.211	652	27.863	37.886	190	38.076	26.100	448	26.548	Total.
									BAHIA:
38.067	13.637	51.704	50.373	14.710	65.083	47.850	14.562	62.412	Salvador.
3.600	62	3.662	4.067	76	4.143	3.008	10	3.018	Ilhéos.
			2		2				Cannaveiras.
660		660							Prado.
6		6				103		103	Alcobaça.
									Caravellas.
									Viçosa.
42.333	13.699	56.032	54.442	14.786	69.228	50.961	14.572	65.533	Total.
									ESPIRITO SANTO:
442		442	347		347	1.934		1.934	São Matheus.
									Santa Cruz.
13.378	1.955	15.334	15.102	1.856	16.958	16.764	2.122	18.886	Victoria.
			20		20				Guarapary.
									Anchieta (Benevente).
									Piuma.
									Itapemirim.
13.820	1.956	15.776	15.469	1.856	17.325	18.698	2.122	20.820	Total.
									RIO DE JANEIRO:
776	22	798	2.119	16	2.135	627	15	642	São João da Barra.
									Macahé.
	10	10							Barra de São João.
4.463	3	4.466	4.688	10	4.698	2.781	3	2.784	Cabo Frio.
178	16	194	294		294	777	126	903	Angra dos Reis.
									Paraty.
									Nitheroy.
5.417	51	5.468	7.101	26	7.127	4.185	144	4.329	Total.

IMPORTAÇÃO DE MERCADORIAS POR PORTOS DE DESTINO


DESTINOS E PROCEDENCIAS

PORTOS DE DESTINO	VALOR EM CONTOS DE RÉIS								
	1930			1931			1932		
	Nacionais	Naciona- lisadas	Total	Nacionais	Naciona- lisadas	Total	Nacionais	Naciona- lisadas	Total
CAPITAL FEDERAL.....	456.933	21.507	478.440	488.426	28.922	517.348	561.229	27.651	588.880
SÃO PAULO:									
Ubatuba.....	163	15	178	134	16	150	104	3	107
Caraguatatuba.....	227	18	245	171	13	184	99	3	102
Villa Bella.....	42	16	58	27	2	29	37	6	43
São Sebastião.....	99	26	125	104	6	110	101	4	105
Santos.....	272.937	12.955	285.892	294.728	13.516	308.244	254.493	22.187	276.680
Iguape.....	734	280	1.014	680	47	727	423	74	497
Cananéia.....	134	66	200	137	3	140	104	12	116
Total.....	274.336	13.376	287.712	295.981	13.603	309.584	255.361	22.289	277.650
PARANÁ:									
Quarakessaba.....	4		4						
Paranaguá.....	16.876	7.203	24.079	13.061	5.023	18.084	17.232	7.553	24.785
Antonina.....	37.689	8.745	46.434	37.276	7.581	44.857	44.535	9.146	53.681
Fôz do Iguassú.....									
Guaratuba.....	19	4	23	1		1	4		4
Total.....	54.588	15.952	70.540	50.338	12.604	62.942	61.771	16.699	78.470
SANTA CATHARINA:									
São Francisco.....	12.842	4.996	17.838	12.778	4.280	17.058	13.515	6.422	19.937
Itajahy.....	13.894	8.886	22.780	14.975	5.672	20.647	15.798	5.990	21.788
Florianopolis.....	20.934	5.884	26.818	23.608	5.283	28.891	25.703	4.169	29.872
Laguna.....	7.408	1.802	9.210	7.989	1.362	9.351	8.198	1.241	9.439
Imbituba.....	1.771	430	2.201	1.555	259	1.814	1.619	588	2.207
Total.....	56.849	21.998	78.847	60.905	16.856	77.761	64.833	18.410	83.243
RIO GRANDE DO SUL:									
Rio Grande.....	22.758	6.516	29.274	24.752	6.558	31.310	21.323	5.827	27.150
Pelotas.....	44.524	8.477	53.001	51.879	9.016	60.895	44.620	6.450	51.070
Porto Alegre.....	159.018	53.121	212.139	190.483	57.419	247.902	169.411	42.259	211.670
Jaguarião.....	564	78	642	594	224	818	466	85	551
Bagé.....	1		1	1		1			
Sant'Anna do Livramento.....	718		718	1.102		1.102	1.552		1.552
Quarahy.....				121		121	147		147
Santa Victoria do Palmar.....	312	13	325	511	33	544	229	31	260
Uruguayana.....	793		793	1.688		1.688	1.449		1.449
Itaqui.....	51		51	71		71	163		163
São Borja.....	26		26						
Total.....	228.765	68.205	296.970	271.202	73.250	344.452	239.360	54.652	294.012
MATTO GROSSO:									
Porto Murinho.....	266	11	277	256	26	282	99	4	103
Porto Esperança.....	235	11	246	65	151	216	70	2	72
Corumbá.....	4.050	735	4.785	3.577	955	4.532	3.096	512	3.608
Cuyabá.....				29		29			
Total.....	4.551	757	5.308	3.927	1.132	5.059	3.265	518	3.783
Total geral.....	1.779.195	279.251	2.058.446	1.953.118	281.291	2.234.409	2.074.774	271.957	2.346.731

EXPORTAÇÃO DE MERCADORIAS POR PORTOS DE PROCEDENCIA

JANEIRO A DEZEMBRO — 1930-1932

VALOR EM CONTOS DE RÉIS									PORTOS DE PROCEDENCIA
1930			1931			1932			
Nacionais	Nacionalizadas	Total	Nacionais	Nacionalizadas	Total	Nacionais	Nacionalizadas	Total	
497.494	151.543	649.037	530.301	148.386	678.687	546.614	163.439	710.053	CAPITAL FEDERAL.
			5		5				SÃO PAULO:
									Ubatuba.
									Caraguatatuba.
									Villa Bella.
32		32	16	1	17	1		1	São Sebastião.
243.578	63.449	307.027	287.833	70.540	358.373	295.365	43.351	338.716	Santa.
1.536		1.536	1.113	52	1.165	1.305		1.305	Iguape.
221		221	155		155	168	5	173	Cananéa.
245.367	63.449	308.816	289.122	70.593	359.715	296.842	43.356	340.198	Total.
									PARANÁ:
									Quaracenasaba.
15.341	1.096	16.437	11.332	638	11.970	14.176	1.135	15.311	Paranaguá.
19.136	220	19.356	21.487	763	22.250	24.353	703	25.056	Antonina.
									Fóz do Iguassú.
									Guaratuba.
34.477	1.316	35.793	32.819	1.401	34.220	38.529	1.838	40.367	Total.
									SANTA CATHARINA:
									São Francisco.
19.850	498	20.348	18.384	417	18.801	19.531	682	20.213	Itajaby.
29.263	55	29.318	32.701	65	32.766	43.778	91	43.869	Florianopolia.
1.991	341	2.332	2.413	765	3.178	3.660	594	4.254	Laguna.
12.894		12.894	12.304	4	12.308	15.872	18	15.890	Imbituba.
4.285	7	4.292	3.688	8	3.696	6.614	11	6.625	Total.
68.283	901	69.184	69.490	1.259	70.749	89.455	1.396	90.851	RIO GRANDE DO SUL:
									Rio Grande.
91.466	940	92.406	78.424	1.530	79.954	88.226	1.291	89.517	Pelotas.
60.342	1.724	62.066	52.649	1.924	54.573	69.184	2.132	71.316	Porto Alegre.
221.529	4.190	225.719	200.209	5.227	205.436	238.176	9.212	247.388	Jaguarão.
			1		1				Bagé.
						549	8	557	Sant'Anna do Livramento.
						1		1	Quarahy.
						167		167	Santa Victoria do Palmar.
26		26				4.837	17	4.854	Uruguayana.
						1.393		1.393	Itaqui.
									São Borja.
373.363	6.854	380.217	331.283	8.681	339.964	402.533	12.660	415.193	Total.
									MATTO GROSSO:
									Porto Murtinho.
175		175				447		447	Porto Esperança.
98		98							Corumbá.
210		210	375	229	604	856		856	Cuyabá.
									Total.
483		483	375	229	604	1.303		1.303	Total geral.
1.779.195	279.251	2.058.446	1.953.118	281.291	2.234.409	2.074.774	271.957	2.346.731	



COMMERCIO DE CABOTAGEM

POR

MERCADORIAS

COMMERCIO DE MOVIMENTO DE MERCADORIAS

CLASSES I - ANIMAES VIVOS

MERCADORIAS	Unidade	QUANTIDADE									
		1930			1931			1932			
		Nacionais	Nacionalizadas	Total	Nacionais	Nacionalizadas	Total	Nacionais	Nacionalizadas	Total	
CLASSE I—Animas vivos.											
Aves:											
1	de canto e de luxo.....	Cabeça	10		10	168	1	169	8		8
2	domesticas.....	»	1.224		1.224	1.087	70	1.157	606	41	647
	Total de aves.....	»	1.234		1.234	1.255	71	1.326	614	41	655
Gado:											
6	asinino.....	Cabeça	96		96	83	1	84	24		24
7	caprino.....	»	4		4	4		4	14		14
8	cavallar.....	»	77	23	100	81	24	105	253	16	269
9	lanigero.....	»	95		95	27		27	75		75
10	muar.....	»	111		111	284		284	263		263
11	suino.....	»	228	8	236	238		238	655		655
12	vaccum.....	»	260		260	396	22	418	773		773
	Total de gado.....	»	871	31	902	1.113	47	1.160	2.057	16	2.073
14	animas vivos não especificados.....	»	52	18	70	2.329	220	2.549	6.364	15	6.379
	Total da classe I.....	Cabeça	2.157	49	2.206	4.697	338	5.035	9.035	72	9.107
CLASSE II—Materias primas e artigos com applicação ás artes e industrias.											
Algodão:											
15	em caroço.....	Tons.	22		22	228		228	104		104
16	em fio para costura.....	»	1.204	66	1.270	1.340	73	1.413	1.163	51	1.214
17	em fio para tecelagem.....	»							17	1	18
18	em fio não especificado.....	»	544	16	560	837	11	848	865	61	926
19	em pasta e cardado.....	»	11		11	50		50	8		8
20	em rama.....	»	31.096	11	31.107	49.931	105	50.036	39.641	93	39.734
21	estopa.....	»	371	11	382	436	9	445	352	10	362
22	residuos ou pasta.....	»	1.041	1	1.042	1.049	2	1.051	910		910
23	desperdicios.....	»	105		105	466		466	122		122
	Total.....	»	34.394	105	34.499	54.337	200	54.537	43.182	216	43.398
Borracha:											
27	caucho.....	Tons.	16		16	1		1	3		3
28	mangabeira.....	»	1		1	4		4	5		5
29	maniçoba.....	»	2		2	3		3			
30	massaranduba.....	»	87		87	294		294	175		175
31	fina e entrefina.....	»	5.350	714	6.064	6.289	167	6.456	3.415	14	3.429
32	sorva.....	»									
33	sernamby.....	»	88	5	93	154	3	157	35		35
34	sernamby de caucho.....	»	82	3	85	9		9			
	Total.....	»	5.626	722	6.348	6.754	170	6.924	3.633	14	3.647

CABOTAGEM

NACIONAES E NACIONALISADAS

JANEIRO A DEZEMBRO — 1930-1932

VALOR EM CONTOS DE RÉIS									Unidade	MERCADORIAS
1930			1931			1932				
Nacionaes	Naciona- lisadas	Total	Nacionaes	Naciona- lisadas	Total	Nacionaes	Naciona- lisadas	Total		
										CLASSE I—Animaes vivos.
										Aves:
2		2	4	1	5	1		1	Cabeça	1 de canto e de luxo.
23		23	20	2	22	16	5	21	»	2 domesticas.
25		25	24	3	27	17	5	22	»	Total de aves.
										Gado:
22		22	33		33	5		5	Cabeça	6 asinino.
			2		2	1		1	»	7 caprino.
206	69	275	233	108	341	597	114	711	»	8 cavallar.
4		4	5		5	5		5	»	9 lanigero.
34		34	84		84	55		55	»	10 muar.
20		20	25		25	68		68	»	11 suino.
109		109	351	16	367	294		294	»	12 vaccum.
395	69	464	733	124	857	1.025	114	1.139	»	Total de gado.
20	17	37	31	15	46	70	21	91	»	14 animaes vivos não especificados.
440	86	526	788	142	930	1.112	140	1.252	Cabeça	Total da classe I.
										CLASSE II—Materias primas e artigos com applicação às artes e industrias.
										Algodão:
15		15	33		33	72		72	Tons.	15 em caroço.
31.008	2.033	33.041	38.018	1.404	39.422	31.963	1.464	33.427	»	16 em fio para costura.
						114	2	116	»	17 em fio para tecelagem.
3.590	146	3.736	5.737	121	5.858	6.715	600	7.315	»	18 em fio não especificado.
26		26	164	8	172	30		30	»	19 em pasta e cardado.
82.657	37	82.694	132.067	391	132.458	129.138	407	129.545	»	20 em rama.
810	50	860	873	24	897	741	28	769	»	21 estopa.
1.128	3	1.131	1.005	2	1.007	745		745	»	22 residuo ou pasta.
131		131	290		290	138		138	»	23 desperdicios.
119.365	2.269	121.634	178.187	1.950	180.137	169.656	2.501	172.157	»	Total.
										Borracha:
30		30	1		1	4		4	Tons.	27 caucho.
2		2	11		11	10		10	»	28 mangabeira.
7		7	6		6				»	29 maniçoba.
164		164	617		617	364		364	»	30 massaranduba.
9.561	1.328	10.889	7.513	177	7.690	3.434	27	3.461	»	31 fina e entrefina.
									»	32 sorva.
94	5	99	86	2	88	16	2	18	»	33 sernamby.
91	2	93	5		5				»	34 sernamby de caucho.
9.949	1.335	11.284	8.239	179	8.418	3.828	29	3.857	»	Total.

CLASSE II — MATERIAS PRIMAS

MERCADORIAS	Unidade	QUANTIDADE								
		1930			1931			1932		
		Nacionaes	Naciona- lisadas	Total	Nacionaes	Naciona- lisadas	Total	Nacionaes	Naciona- lisadas	Total
Cabellos, pellos e pennas:										
36	cordas.....	Tons.	1		1					
37	crina.....	»	26		26	63		63	68	68
38	pello de castor, de lebre, e outros.....	»							3	3
39	pennas de ema.....	»	3		3	5		5	7	7
40	pennas de garça.....	»								
44	não especificados.....	»	14		14	20		20	16	16
	Total.....	»	44		44	88		88	91	94
Canhamo:										
45	em bruto.....	Tons.		1	1		13	13		3
46	em fio.....	»	19	2	21	30	126	156	55	24
47	estopa.....	»								
	Total.....	»	19	3	22	30	139	169	55	27
Canna da India, bambú, junco, rotim, vime e outros cipós:										
51	canna da India e bambú.....	Tons.								
52	junco, rotim e vime.....	»	18	14	32	11	18	29	9	15
53	cipós não especificados.....	»	15		15	3		3	14	14
	Total.....	»	33	14	47	14	18	32	23	15
Carvão mineral:										
57	briquettes.....	Tons.							83	67
58	carvão de pedra.....	»	24.876	8.277	33.153	45.059	740	45.799	50.352	2.229
59	coke.....	»	234	530	764	111	387	498	109	379
	Total.....	»	25.110	8.807	33.917	45.170	1.127	46.297	50.544	2.675
Chumbo, estanho, zinco e suas ligas:										
63	chumbo em barras.....	Tons.		381	381		414	414		350
64	chumbo e zinco velhos.....	»	74		74	133		133	100	100
65	estanho em barras e em chapas.....	»	16	77	93	15	28	43	14	42
66	metaes para typographia.....	»	6	2	8	3	4	7		
67	zinco em chapas, barras.....	»		58	58		105	105		226
	Total.....	»	96	518	614	151	551	702	114	618
Cobre e suas ligas:										
71	chapas e fundos de cobre.....	Tons.		448	448		218	218		250
72	cobre fundido, coado.....	»		98	98		107	107		135
73	cobre e latão velhos.....	»	240		240	328		328	107	107
	Total.....	»	240	546	786	328	325	653	107	385

CABOTAGEM

NACIONAES E NACIONALISADAS

JANEIRO A DEZEMBRO — 1930-1932

VALOR EM CONTOS DE RÉIS									Unidade	MERCADORIAS
1930			1931			1932				
Nacionaes	Naciona- lisadas	Total	Nacionaes	Naciona- lisadas	Total	Nacionaes	Naciona- lisadas	Total		
5		5	1		1	1		1	Tons.	Cabellos, pellos e pennas.
96		96	163		163	199		199	»	36 cerdas.
	3	3		1	1		35	35	»	37 crina.
54		54	87		87	122		122	»	38 pello de castor, de lebre e outros.
							1	1	»	39 pennas de ema.
75	10	85	103		103	69	8	77	»	40 pennas de garça.
230	13	243	354	1	355	392	43	435	»	44 não especificados.
									»	Total.
	6	6		58	58		11	11	Tons.	Canhamo:
102	12	114	151	334	485	221	125	346	»	45 em bruto.
									»	46 em fio.
									»	47 estopa.
102	18	120	151	392	543	221	136	357	»	Total.
									Tons.	Canna da India, bambú, junco, rotim, vime e outros cipós:
22	35	57	31	51	82	29	48	77	»	51 canna da India e bambú.
4		4	4		4	15		15	»	52 junco, rotim e vime.
26	35	61	35	51	86	44	48	92	»	53 cipós não especificados.
									»	Total.
						12	11	23	Tons.	Carvão mineral:
1.604	1.096	2.700	2.553	175	2.728	2.791	246	3.037	»	57 briquettes.
23	109	132	22	120	142	24	112	136	»	58 carvão de pedra.
1.627	1.205	2.832	2.575	295	2.870	2.827	369	3.196	»	59 coke.
									»	Total.
	640	640		734	734		583	583	Tons.	Chumbo, estanho, zinco e suas ligas:
94		94	105		105	100		100	»	63 chumbo em barras.
151	580	731	140	259	399	126	400	526	»	64 chumbo e zinco velhos.
54	12	66	6	10	16				»	65 estanho em barras e em chapas.
	101	101		197	197		254	254	»	66 metaes para typographia.
299	1.333	1.632	251	1.200	1.451	226	1.237	1.463	»	67 zinco em chapas, barras.
									»	Total.
	1.472	1.472		626	626		793	793	Tons.	Cobre e suas ligas:
	328	328		335	335		393	393	»	71 chapas e fundos de cobre.
431		431	501		501	157		157	»	72 cobre fundido, coado.
431	1.800	2.231	501	961	1.462	157	1.186	1.343	»	73 cobre e latão velhos.
									»	Total.

CLASSE II — MATERIAS PRIMAS

MERCADORIAS	Unidade	QUANTIDADE									
		1930			1931			1932			
		Nacionaes	Naciona- lisadas	Total	Nacionaes	Naciona- lisadas	Total	Nacionaes	Naciona- lisadas	Total	
Despojos e residuos animaes:											
77	adubos animaes.....	Tons.	32		32	1		1	86		86
78	barbatanas preparadas ou em bruto.....	»									
79	buchos de peixes.....	»	1		1	8		8	3		3
80	cal de marisco.....	»	5.532		5.532	4.759		4.759	6.284		6.284
81	canellas (ossos).....	»									
82	cascos de tartarugas.....	»									
83	cera preparada ou em bruto.....	»	225	3	228	191	9	200	169	2	171
84	chifres.....	»	9		9	67		67	70		70
85	cinzas de ossos.....	»							1		1
86	colla ou gelatina.....	»	540	25	565	531	7	538	472	14	486
87	orina animal.....	»	2		2	1		1	1	4	5
88	espermacete e stearina.....	»	448	1	449	344		344	216	1	217
89	garras ou unhas.....	»							14		14
90	madreperola em folhas.....	»									
91	marfim em bruto.....	»									
92	ossos.....	»	3		3	3		3	7		7
93	pontas de chifres.....	»				6		6			
94	sabugos de chifres.....	»									
95	sangue de boi (adubo).....	»							2		2
96	sebo.....	»	11.001	10	11.011	8.224	25	8.249	9.742	1	9.743
97	tripas seccas e salgadas.....	»	206		206	92		92	126	3	129
98	umbigos.....	»							12		12
102	não especificados.....	»	65		65	63		63	183	6	189
	Total.....	»	18.064	39	18.103	14.290	41	14.331	17.388	31	17.419
Ferro e aço:											
103	aço em barras e vergalhões.....	Tons.	54	101	155	85	98	183	695	175	870
104	aço em chapas.....	»		6	6		10	10		27	27
105	ferro em barras e verguinhas.....	»	3.362	828	4.190	5.702	406	6.108	8.823	836	9.659
106	ferro em chapas.....	»	299	399	698	213	280	493	274	551	825
107	ferro fundido ou guza.....	»	2.189	311	2.500	2.650	34	2.684	2.367	313	2.680
108	ferro velho.....	»	73		73	104		104	31		31
	Total.....	»	5.977	1.645	7.622	8.754	828	9.582	12.190	1.902	14.092
Fructos para extracção de oleos:											
112	amendoim.....	Tons.	602		602	321		321	418		418
113	babassú.....	»	7.919		7.919	9.387		9.387	7.105		7.105
114	baga de mamona.....	»	2.507		2.507	129		129	622		622
115	baga de ucuhuba.....	»	91		91						
116	caroço de algodão.....	»	17.482		17.482	23.831		23.831	17.128		17.128

CABOTAGEM

NACIONAES E NACIONALISADAS

JANEIRO A DEZEMBRO — 1930-1932

VALOR EM CONTOS DE RÉIS									Unidade	MERCADORIAS
1930			1931			1932				
Nacionaes	Naciona- lisadas	Total	Nacionaes	Naciona- lisadas	Total	Nacionaes	Naciona- lisadas	Total		
7		7	1		1	24		24	Tons.	Despojos e residuos animaes:
									»	77 adubos animaes.
									»	78 barbatanas preparada ou em bruto.
2		2	21		21	7		7	»	79 buchos de peixes.
384		384	211		211	290		290	»	80 cal de marisco.
									»	81 canellas (ossos).
						1		1	»	82 cascos de tartaruga.
770	8	778	709	21	730	581	7	588	»	83 cera preparada ou em bruto.
10		10	43		43	47		47	»	84 chifres.
						1		1	»	85 cinzas de ossos.
1.236	108	1.344	1.159	42	1.201	1.005	89	1.094	»	86 colla ou gelatina.
9		9	3		3	2	9	11	»	87 crina animal.
688	4	692	490	3	493	365	4	369	»	88 espermacete e stearina.
						2		2	»	89 garras ou unhas.
									»	90 madreperola em folhas.
									»	91 marfim em bruto.
1		1	5		5	8		8	»	92 ossos.
			3		3				»	93 pontas de chifres.
									»	94 sabugos de chifres.
						1		1	»	95 sangue de boi (adubo).
16.734	13	16.747	11.211	30	11.241	14.021	2	14.023	»	96 sebo.
388		388	172		172	185	10	195	»	97 tripas seccas e salgadas.
						3		3	»	98 umbigos.
80	4	84	54	1	55	100	21	121	»	102 não especificados.
20.309	137	20.446	14.082	97	14.179	16.643	142	16.785	»	Total.
										Ferro e aço:
113	220	333	139	279	418	447	404	851	Tons.	103 aço em barras e vergalhões
	12	12		32	32		64	64	»	104 aço em chapas.
2.648	771	3.419	4.202	408	4.610	7.250	823	8.073	»	105 ferro em barras e verguinhas.
219	459	678	308	400	708	336	747	1.083	»	106 ferro em chapas.
892	233	1.125	782	66	848	768	434	1.202	»	107 ferro fundido ou guza.
16		16	22		22	25		25	»	108 ferro velho.
3.888	1.695	5.583	5.453	1.185	6.638	8.826	2.472	11.298	»	Total.
										Fructos para extracção de oleos:
415		415	222		222	281		281	Tons.	112 amendoim.
5.477		5.477	6.691		6.691	4.648		4.648	»	113 babassú.
1.361		1.361	65		65	309		309	»	114 baga de mamona.
38		38							»	115 baga de ucuhuba.
3.402		3.402	4.892		4.892	3.835		3.835	»	116 caroço de algodão.

CLASSE II — MATERIAS PRIMAS

MERCADORIAS		Unidade	QUANTIDADE								
			1930			1931			1932		
			Nacionaes	Naciona- lisadas	Total	Nacionaes	Naciona- lisadas	Total	Nacionaes	Naciona- lisadas	Total
Fructos para extracção de oleos (continuação)											
117	caroço de oitica.....	Tons.	129		129	16		16	2		2
118	castanhas.....	»									
119	copra.....	»	19		19	52		52	16		16
120	coquilhos.....	»									
121	favas de cumarú.....	»	92		92	1		1	3		3
125	não especificados.....	»	1.344		1.344	545		545	615		615
	Total.....	»	30.185		30.185	34.282		34.282	25.909		25.909
Juta:											
126	em bruto.....	Tons.					16	16		226	226
127	em fio para tecelagem.....	»	1.845	306	2.151	1.632	359	1.991	1.263	200	1.463
128	estopa.....	»	4		4	85		85	17		17
129	desperdicios de juta.....	»	11		11				12	7	19
	Total.....	»	1.860	306	2.166	1.717	375	2.092	1.292	433	1.725
Lã:											
132	em bruto e cardada.....	Tons.	755	2	757	1.247		1.247	2.839	1	2.840
133	em fio para bordar.....	»	39	1	40	80	1	81	184	3	187
134	em fio para tecelagem.....	»	23	1	24	66		66	2	3	5
135	estopa.....	»	1		1	1		1	5		5
136	desperdicios.....	»				1		1	18		18
	Total.....	»	818	4	822	1.395	1	1.396	3.048	7	3.055
Linho:											
140	em bruto e preparado.....	Tons.							1		1
141	em fio torcido ou linha.....	»	3	2	5	3	2	5	2	3	5
142	estopa.....	»	3		3					1	1
143	desperdicios.....	»									
	Total.....	»	6	2	8	3	2	5	3	4	7
Madeiras:											
147	aduellas e arcos.....	Tons.	30		30	24		24	87		87
148	cortiça ou casca de sobrciro.....	»		3	3		14	14		12	12
149	dormentes.....	»	2.155		2.155	1.180		1.180	2.149		2.149
150	formas para tamancos.....	»									
151	lenha (combustivel).....	»				1		1	4		4
152	acapú.....	»	422		422	312		312	329		329
153	canella.....	»	585		585	1.879		1.879	2.679		2.679

CABOTAGEM

NACIONAES E NACIONALISADAS

JANEIRO A DEZEMBRO — 1930-1932

VALOR EM CONTOS DE RÉIS									Unidade	MERCADORIAS
1930			1931			1932				
Nacionaes	Naciona- lisadas	Total	Nacionaes	Naciona- lisadas	Total	Nacionaes	Naciona- lisadas	Total		
Fructos para extracção de oleos (continuação)										
32		32	8		8	1		1	Tons.	117 caroço de oitica.
									»	118 castanhas.
21		21	61		61	6		6	»	119 oopra.
									»	120 coquilhos.
53		53	1		1	2		2	»	121 favas de cumarú.
538		538	166		166	188		188	»	125 não especificados.
11.337		11.337	12.106		12.106	9.270		9.270	»	Total.
Juta:										
				78	78		446	446	Tons.	126 em bruto.
5.308	822	6.130	5.355	1.097	6.452	3.850	572	4.422	»	127 em fio para tecelagem.
6		6	248		248	17		17	»	128 estopa.
9		9				5	2	7	»	129 desperdicios de juta.
5.323	822	6.145	5.603	1.175	6.778	3.872	1.020	4.892	»	Total.
Lã:										
2.080	11	2.091	3.201	2	3.203	8.109	9	8.118	Tons.	132 em bruto e cardada.
579	17	596	1.080	25	1.105	3.146	88	3.234	»	133 em fio para bordar.
264	7	271	259	2	261	19	80	99	»	134 em fio para tecelagem.
3		3	6		6	11		11	»	135 estopa.
1		1	4	2	6	111		111	»	136 desperdicios.
2.927	35	2.962	4.550	31	4.581	11.396	177	11.573	»	Total.
Linho:										
				1	1	2		2	Tons.	140 em bruto e preparado.
45	51	96	26	56	82	40	81	121	»	141 em fio torcido ou linha.
19	1	20					2	2	»	142 estopa.
									»	143 desperdicios.
64	52	116	26	57	83	42	83	125	»	Total.
Madeiras:										
11		11	6		6	27		27	Tons.	147 aduellas e arcos.
	6	6		27	27		15	15	»	148 cortiça ou casca de sobreiro
274		274	112		112	319		319	»	149 dormentes.
									»	150 formas para tamancos.
									»	151 lenha (combustível).
140		140	82		82	90		90	»	152 acapú.
176		176	539		539	743		743	»	153 canella.

CLASSE II — MATERIAS PRIMAS

MERCADORIAS		Unidade	QUANTIDADE												
			1930			1931			1932						
			Nacionaes	Naciona- lisadas	Total	Nacionaes	Naciona- lisadas	Total	Nacionaes	Naciona- lisadas	Total				
Madeiras (continuação)															
154	cedro.....	Tons.	7.818		7.818	5.420		5.420	3.703		3.703				
155	gonçalo alves.....	»													
156	jacarandá.....	»	14		14	132		132	91		91				
157	massaranduba.....	»	3.297		3.297	3.930		3.930	4.531		4.531				
158	pau Brasil.....	»	2		2										
159	pau ferro.....	»							6		6				
160	peroba.....	»	8.923		8.923	5.761		5.761	2.895		2.895				
161	pinho.....	»	61.567	80	61.647	44.552	67	44.619	48.034	142	48.176				
162	sebastião de arruda.....	»				59		59							
163	vinhatico.....	»				16		16							
164	em bruto para fabricação de phosphoros.....	»	1.408		1.408	3.907		3.907	1.520	155	1.675				
165	palitos e caixas para phosphoros.....	»	257		257				119		119				
166	pasta de madeira para fabricação de papel.....	»	6		6	111	84	195	136	347	483				
167	madeiras diversas em bruto.....	»	61.216	33	61.249	50.812	52	50.864	55.784	432	56.216				
	Total.....	»	147.709	116	147.825	118.096	217	118.313	122.067	1.088	123.155				
Materias ou substancias para perfumaria, tinturaria e outros usos:															
171	alvaiade de chumbo.....	Tons.					1	1		2	2				
172	alvaide de zinco.....	»	36	162	198	130	152	282	97	247	344				
173	anil ou azul ultramar.....	»	434	51	485	403	10	413	474	8	482				
174	carvão animal.....	»	137	10	147	40	1	41	6	1	7				
175	cores de anilina ou fuchsina.....	»	91	219	310	169	277	446	236	173	409				
176	essencias e oleos artificiaes.....	»	12	13	25	16	8	24	9	9	18				
177	extracto de mangue.....	»	74		74	225		225	11		11				
178	potassa ou barrilha.....	»	16	194	210	63	213	276	48	356	404				
179	terebinthina e agua-raz.....	»		28	28		88	88		60	60				
180	tintas em pó.....	»	1.390	106	1.496	1.826	99	1.925	1.654	81	1.735				
181	vermelhão, zarcão ou minio.....	»	8	7	15	11	11	22	8	16	24				
185	não especificados.....	»	216	127	343	899	112	1.011	2.745	59	2.804				
	Total.....	»	2.414	917	3.331	3.782	972	4.754	5.288	1.012	6.300				
Metalloides e varios metaes:															
186	aluminio em barra.....	Tons.		10	10		15	15		15	15				
187	enxofre.....	»		145	145		329	329		250	250				
188	mercurio metallico ou azougue.....	»	2		2										
189	nickel em cubos ou laminas.....	»		1	1										
193	não especificados.....	»	7	21	28	6	2	8	11	17	28				
	Total.....	»	9	177	186	6	346	352	11	282	293				

CABOTAGEM

NACIONAES E NACIONALISADAS

JANEIRO A DEZEMBRO — 1930-1932

VALOR EM CONTOS DE RÉIS									Unidade	MERCADORIAS
1930			1931			1932				
Nacionaes	Naciona- lisadas	Total	Nacionaes	Naciona- lisadas	Total	Nacionaes	Naciona- lisadas	Total		
Madeiras (continuação)										
2.119		2.119	1 146		1.146	1.024		1.024	Tons.	154 cedro.
									»	155 gonçalo alves.
3		3	51		51	26		26	»	156 jacarandá.
600		600	672		672	605		605	»	157 massaranduba.
4		4							»	158 pau Brasil.
						5		5	»	159 pau ferro.
2.318		2.318	1.323		1.323	959		959	»	160 peroba.
14.967	15	14.982	10.222	21	10.243	10.030	33	10.063	»	161 pinho.
			7		7				»	162 sebastião de arruda.
			2		2				»	163 vinhatico.
299		299	891		891	307	29	336	»	164 em bruto para fabricação de phosphoros.
45		45				18		18	»	165 palitos e caixas para phosphoros.
6		6	25	25	50	134	262	396	»	166 pasta de madeira para fabricação de papel.
14.482	16	14.498	11.867	23	11.890	12.396	138	12.534	»	167 madeiras diversas em bruto.
35.444	37	35.481	26.945	96	27.041	26.683	477	27.160	»	Total.
Materias ou substancias para perfumaria, tintu- raria e outros usos:										
				1	1		3	3	Tons.	171 alvaiade de chumbo.
69	288	357	229	291	520	210	534	744	»	172 alvaiade de zinco.
1.869	458	2.327	1.857	74	1.931	2.031	36	2.067	»	173 anil ou azul ultramar.
81	10	91	29	2	31	6	1	7	»	174 carvão animal.
1.174	3.257	4.431	1.618	5.271	6.889	2.208	4.311	6.519	»	175 cores de anilina ou fuchsina.
178	255	433	167	180	347	154	198	352	»	176 essencias e oleos artificiaes.
32		32	99		99	3		3	»	177 extracto de mangue.
14	135	149	44	186	230	34	298	332	»	178 potassa ou barrilha.
	43	43		114	114		121	121	»	179 terebinthina e agua-raz.
1.419	232	1.651	2.448	329	2.777	2.397	209	2.606	»	180 tintas em pó.
19	17	36	36	25	61	24	40	64	»	181 vermelhão, zarcão ou minio.
264	207	471	666	231	897	1.089	152	1.241	»	185 não especificados.
5.119	4.902	10.021	7.193	6.704	13.897	8.156	5.903	14.059	»	Total.
Metalloides e varios metaes:										
	79	79		79	79		100	100	Tons.	186 aluminio em barra.
	104	104		253	253		248	248	»	187 enxofre.
2		2					2	2	»	188 mercurio metallico ou azougue.
	5	5		1	1		3	3	»	189 nickel em cubos ou laminas.
31	80	111	45	6	51	44	36	80	»	193 não especificados.
33	268	301	45	339	384	44	389	433	»	Total.

CLASSE II — MATERIAS PRIMAS

MERCADORIAS	Unidade	QUANTIDADE									
		1930			1931			1932			
		Nacionaes	Naciona- lisadas	Total	Nacionaes	Naciona- lisadas	Total	Nacionaes	Naciona- lisadas	Total	
Ouro, prata e platina:											
194	ouro em barra.....	Grammas	900		900				1.454		1.454
195	ouro em folha.....	»				840	840				
196	platina em barra.....	»									
197	prata em barra.....	»									
198	prata em obras inutilizadas.....	»									
199	prata em folhas para pratear.....	»									
	Total.....	»	900		900		840	840	1.454		1.454
Palha, esparto, pita, piassava, paina e outras mate- rias filamentosas:											
203	caroá.....	Tons.	30		30	86	86	217		217	
204	crina vegetal.....	»	1.642		1.642	1.468	1	1.469	1.735	1	1.736
205	paco-paco.....	»				13	13				
206	paina de qualquer qualidade.....	»	168		168	313	4	317	255	1	256
207	palha de carnaúba.....	»	14		14	14		14	15		15
208	palha para cigarros.....	»		1	1						
209	palha para chapeos.....	»									
210	palha para esteiras.....	»									
211	palha para vassouras.....	»	1		1	13		13	43		43
212	palha em fio simples.....	»	15	17	32		1	1			
213	piassava.....	»	937		937	950		950	998		998
214	pita.....	»	2		2	2		2	2		2
215	ticum.....	»	24		24	39		39	92		92
216	fio de seda vegetal.....	»	5	1	6	5	2	7	14		14
218	desperdícios e massa de papel.....	»	192	1.271	1.463	1.177	259	1.436	1.786	479	2.265
219	não especificados.....	»	233	12	245	494	27	521	1.023	28	1.051
	Total.....	»	3.263	1.302	4.565	4.574	294	4.868	6.180	509	6.689
Pedras, terras e outros mineraes semelhantes:											
220	amiantho ou asbestos.....	Tons.	6	4	10	20	14	34	20	5	25
221	areia monazitica.....	»									
222	argilla, areia de moldar e barro.....	»	118	5	123	61	1	62	176	27	203
223	asphalto.....	»	136	510	646	261	482	743	134	566	700
224	betumes.....	»	19	10	29	64	5	69	103	25	128
225	cal de pedra.....	»	803	5	808	1.539	1	1.540	858	5	863
226	cimento.....	»	2.215	6.339	8.554	15.132	5.683	20.815	9.892	6.488	16.380
227	cinzas de ourivesarias.....	»									
228	crystal.....	»	27		27	31		31	20		20
229	esmeril e pó de vidro.....	»	8	7	15	9	5	14	3	7	10

CABOTAGEM

NACIONAES E NACIONALISADAS

JANEIRO A DEZEMBRO — 1930-1932

VALOR EM CONTOS DE RÉIS									Unidade	MERCADORIAS	
1930			1931			1932					
Nacionaes	Naciona- lisadas	Total	Nacionaes	Naciona- lisadas	Total	Nacionaes	Naciona- lisadas	Total			
											Ouro, prata e platina:
5		5				11		11	Grammas	194	ouro em barra.
									»	195	ouro em folha.
									»	196	platina em barra.
									»	197	prata em barra.
									»	198	prata em obras inutilizadas.
									»	199	prata em folhas para pratear.
									»		Total.
5		5				11		11	»		Palha, esparto, pita, piassava, paina e outras mate- rias filamentosas:
20		20	67		67	104		104	Tons.	203	caroá.
809		809	645	1	646	570	1	571	»	204	orina vegetal.
			21		21				»	205	paco-paco.
218		218	629	3	632	319	1	320	»	206	paina de qualquer qualidade.
28		28	13		13	12		12	»	207	palha de carnaúba.
7	12	19		9	9	2	3	5	»	208	palha para cigarros.
			8	1	9	7	1	8	»	209	palha para cbapeos.
									»	210	palha para esteiras.
2		2	12		12	36		36	»	211	palha para vassouras.
14	36	50	4	6	10	1	8	9	»	212	palha em fio simples.
971		971	929		929	934		934	»	213	piassava.
7		7	12		12	8		8	»	214	pita.
106		106	170		170	346		346	»	215	ticum.
86	39	125	114	44	158	336		336	»	216	fio de seda vegetal.
65	277	342	348	79	427	837	254	1.091	»	218	desperdicios e massa de papel.
154	18	172	550	36	586	721	33	754	»	219	não especificados.
2.487	382	2.869	3.522	179	3.701	4.233	301	4.534	»		Total.
											Pedras, terras e outros mineraes semelhantes:
11	19	30	14	22	36	23	25	48	Tons.	220	amiantho ou asbestos.
									»	221	areia monazitica.
40	3	43	18	1	19	52	45	97	»	222	argilla, areia de moldar e barro.
83	308	391	88	189	277	77	259	336	»	223	asphalto.
25	34	59	60	5	65	71	37	108	»	224	betumes.
177	3	180	377		377	227	10	237	»	225	cal de pdra.
500	1.618	2.118	4.224	1.991	6.215	2.661	2.412	5.073	»	226	cimento.
						1		1	»	227	cinzas de ourivesarias.
45		45	57		57	32		32	»	228	crystal.
15	29	44	23	36	59	18	46	64	»	229	esmeril e pó de vidro.

CABOTAGEM

NACIONAES E NACIONALISADAS

JANEIRO A DEZEMBRO — 1930-1932

VALOR EM CONTOS DE RÉIS									Unidade	MERCADORIAS
1930			1931			1932				
Nacionaes	Naciona- lisadas	Total	Nacionaes	Naciona- lisadas	Total	Nacionaes	Naciona- lisadas	Total		
190	114	304	185	103	288	268	102	370	Tons.	230
1	3	4	3	5	8	4	2	6	»	231
3		3	31		31	47		47	»	232
	1	1	2	1	3	4	5	9	»	233
1		1				3		3	Grammas	234
									»	235
									»	236
									»	237
									»	238
									»	239
						1		1	»	240
1		1	5		5				Tons.	241
147	14	161	173	25	198	219	10	229	»	242
	36	36		76	76		248	248	»	243
23	7	30	83	26	109	76	10	86	»	244
									»	245
224	568	792	184	573	757	245	410	655	»	246
137	34	171	149	32	181	286	33	319	»	247
1.623	2.791	4.414	5.676	3.085	8.761	4.315	3.654	7.969	»	248
										Total.
										Pelless e couros:
1.114		1.114	1.066		1.066	854		854	Tons.	249
						1		1	»	250
7.662	21	7.683	7.374	69	7.443	7.509	65	7.574	»	251
978		978	946		946	982		982	»	252
1.095		1.095	1.447		1.447	1.613		1.613	»	253
1.263	8	1.271	1.967	9	1.976	2.390	9	2.399	»	254
682	15	697	1.229	72	1.301	1.327	26	1.353	»	255
40		40	95	6	101	157	3	160	»	256
154		154	284	1	285	406		406	»	257
624		624	596		596	1.478		1.478	»	258
2.340		2.340	1.990		1.990	3.525		3.525	»	259
14.381	1.056	15.437	20.522	801	21.323	17.625	561	18.186	»	260
30.333	1.100	31.433	37.516	958	38.474	37.867	664	38.531	»	261
										Total.
										Plantas, folhas, flores, fructos, grãos, sementes, raizes e cascas:
1.111	128	1.239	2.302	45	2.347	3.027	11	3.038	Tons.	262
4		4	1		1	2		2	»	263

CLASSE II — MATERIAS PRIMAS

MERCADORIAS	Unidade	QUANTIDADE											
		1930			1931			1932					
		Nacionais	Nacionalizadas	Total	Nacionais	Nacionalizadas	Total	Nacionais	Nacionalizadas	Total			
Plantas, folhas, flores, fructos, grãos, sementes, raízes e cascas. (continuação)													
269	canna de assucar.....	Tons.									8		8
270	cevada torrefacta ou malte.....	»	40	58	98	10	41	51	4	3			7
271	folhas, flores para usos medicinaes e de tinturaria.....	»	1.158	17	1.175	596	25	621	117	42			159
272	fumo em corda.....	»	1.686	6	1.692	1.400	3	1.403	1.771	20			1.791
273	fumo em folha.....	»	10.368	227	10.595	9.240	122	9.362	9.912	136			10.048
274	ipecacuanha.....	»	1		1	2		2	1				1
275	lupulo.....	»	2	8	10	12	25	37	4	15			19
276	marfim vegetal (Jarina).....	»	417		417	777		777	956				956
277	plantas vivas.....	»	128		128	73		73	108				108
281	não especificados.....	»	1.308	13	1.321	1.592	33	1.625	1.227	38			1.265
	Total.....	»	16.052	399	16.451	15.468	272	15.740	16.819	261			17.080
Seda:													
282	em casulo, rama e borra.....	Tons.	1		1	2		2	10				10
283	em fio para bordar.....	»	36	9	45	40	4	44	45	4			49
284	em fio para tecelagem.....	»	2		2	5	1	6	2	4			6
	Total.....	»	39	9	48	47	5	52	57	8			65
Summos, succos, residuos e resinas vegetaes, exclusive oleos:													
288	alcatrão ou pixe de alcatrão.....	Tons.	95	18	113	65	12	77	14	3			17
289	alcool.....	»	11.321	18	11.339	7.055	8	7.063	7.797				7.797
290	borra de azeite ou de vinho.....	»											
291	breu.....	»		820	820		524	524		898			898
292	cera de carnaúba.....	»	586		586	760		760	573				573
293	cera ou sebo vegetal.....	»	890		890	1.192		1.192	511				511
294	gomma copal.....	»											
295	gommas, resinas e balsamos.....	»	51	29	80	42	36	78	159	41			200
296	guaraná.....	»	90		90	107		107	50				50
297	jatobá.....	»	2		2	11		11	15				15
298	residuos ou pasta de caroço de algodão.....	»	18		18	11		11	49				49
299	alcool motor.....	»				2.541		2.541	860				860
300	alcool desnaturado.....	»							475				475
302	não especificados.....	»	85	5	90	70	9	79	163	6			169
	Total.....	»	13.138	890	14.028	11.854	589	12.443	10.666	948			11.614
	Total da classe II — Materias primas.....	»	317.738	24.410	342.148	347.543	13.512	361.055	341.688	18.375			360.263

CABOTAGEM

NACIONAES E NACIONALISADAS

JANEIRO A DEZEMBRO — 1930-1932

VALOR EM CONTOS DE RÊIS									Unidade	MERCADORIAS	
1930			1931			1932					
Nacionaes	Naciona- lisadas	Total	Nacionaes	Naciona- lisadas	Total	Nacionaes	Naciona- lisadas	Total			
											Plantas, folhas, flores, fructos, grãos, sementes, raizes, e cascas. (continuação)
						1		1	Tons.	269	canna de assucar.
36	58	94	11	56	67	6	5	11	»	270	cevada torrefacta ou malte.
1.090	115	1.205	275	99	374	169	194	363	»	271	folhas, flores para usos medicinaes e de tinturaria.
4.767	37	4.804	4.428	12	4.440	4.402	29	4.431	»	272	fumo em corda.
29.926	2.209	32.135	24.908	1.808	26.716	26.031	2.153	28.184	»	273	fumo em folha.
44		44	41		41	19		19	»	274	ipecacuanha.
6	40	46	28	73	101	24	115	139	»	275	lupulo.
194		194	246		246	326		326	»	276	marfim vegetal (Jarina).
209		209	124		124	143		143	»	277	plantas vivas.
313	45	358	538	72	610	462	61	523	»	281	não especificados.
37.700	2.632	40.332	32.902	2.165	35.067	34.612	2.568	37.180	»		Total.
											Seda:
3	3	6	6		6	31		31	Tons.	282	em casulo, rama e borra.
1.254	273	1.527	1.248	118	1.366	1.794	226	2.020	»	283	em fio para bordar.
49	6	55	67	12	79	46	331	377	»	284	em fio para tecelagem.
1.306	282	1.588	1.321	130	1.451	1.871	557	2.428	»		Total.
											Summos, succos, residuos e resinas vegetaes, exclusive oleos:
44	33	77	50	21	71	15	4	19	Tons.	288	alcatrão ou pixe de alcatrão.
9.551	44	9.595	7.610	16	7.626	8.326	1	8.327	»	289	alcool.
	2	2	1		1		1	1	»	290	borra de azeite ou de vinho.
	677	677		476	476		789	789	»	291	breu.
1.608		1.608	2.170		2.170	1.907		1.907	»	292	cera de carnaúba.
823		823	948		948	463		463	»	293	cera ou sebo vegetal.
									»	294	gomma copal.
87	75	162	94	139	233	229	108	427	»	295	gommas, resinas e balsamos.
342		342	310		310	98		98	»	296	guaraná.
3		3	14		14	33		33	»	297	jatobá.
6		6	8		8	23		23	»	298	residuos ou pasta de caroço de algodão.
			2.639		2.639	818		818	»	299	alcool motor.
						310		310	»	300	alcool desnaturalado.
153	40	193	88	67	155	113	22	135	»	302	não especificados.
12.617	871	13.488	13.932	719	14.651	12.335	1.015	13.350	»		Total.
302.544	24.014	326.558	361.166	21.949	383.114	357.527	24.971	382.498	»		Total da classe 11 — Materias primas.

CLASSE III — ARTIGOS MANUFACTURADOS

MERCADORIAS	Unidade	QUANTIDADE									
		1930			1931			1932			
		Nacionais	Nacionalizadas	Total	Nacionais	Nacionalizadas	Total	Nacionais	Nacionalizadas	Total	
CLASSE III—Artigos manufacturados.											
Algodão com ou sem mescla:											
303	alcatifas, oleados e tapetes.....	Tons.	52	62	114	51	35	86	53	19	72
304	cobertores e colchas.....	»	393	13	406	363	10	373	489	8	497
305	cordoalha.....	»	54	9	63	71	1	72	49	1	50
306	gravatas.....	»	12		12	4		4	4		4
307	meias.....	»	489	16	505	437	8	445	379	5	384
308	passamanaria, rendas.....	»	128	4	132	127	5	132	133	2	135
309	redes.....	»	314	9	323	373	1	374	326	3	329
310	roupa feita.....	»	326	17	343	456	11	467	296	6	302
311	saccos vasios.....	»	1.677	15	1.692	1.850	9	1.859	848	9	857
312	tecidos brancos.....	»	102	1	103	95	3	98	106		106
313	tecidos crus.....	»	157	1	158	141	3	144	304		304
314	tecidos estampados.....	»	94	2	96	89	4	93	36		36
315	tecidos tintos.....	»	1.536	35	1.571	2.748	24	2.772	2.964	40	3.004
316	tecidos, não especificados.....	»	22.368	631	22.999	31.045	497	31.542	29.821	364	30.185
317	toalhas, guardanapos.....	»	53	7	60	178	8	186	218	8	226
318	collarinhos e punhos.....	»	9	1	10	12		12	19		19
321	manufacturas não especificadas.....	»	707	27	734	1.083	24	1.107	986	15	1.001
	Total	»	28.471	850	29.321	39.123	643	39.766	37.031	480	37.511
Aluminio:											
324	manufacturas de aluminio.....	Tons	90	17	107	159	17	176	105	15	120
	Total	»	90	17	107	159	17	176	105	15	120
Armamento e munição de caça e guerra:											
325	armamento de artilharia.....	Tons.									
326	balas de chumbo.....	»	1	1	2	16	6	22	15	5	20
327	balas de ferro e aço.....	»	14		14	49	10	59	3	5	8
328	carabinas, revolvres, pistolas.....	»					43	43		13	13
329	chumbo de munições.....	»	353	1	354	1.201	67	1.268	671	13	684
330	espadas, floretes.....	»									
331	espolctas, cartuchos.....	»	18	2	20	43	37	80	10	16	26
332	polvora.....	»	216	2	218	770		770	449	1	450
336	não especificados.....	»	1	1	2	28	20	48	22	9	31
	Total	»	603	7	610	2.107	183	2.290	1.170	62	1.232
Borracha:											
337	brinquedos.....	Tons.	10	1	11	5		5	7		7
338	calçado.....	»	170	5	175	62	2	64	139	2	141
339	camaras de ar e pneumaticos.....	»	76	1.192	1.268	62	1.015	1.077	131	449	580

CABOTAGEM

NACIONAES E NACIONALISADAS

JANEIRO A DEZEMBRO — 1930-1932

VALOR EM CONTOS DE RÉIS									Unidade	MERCADORIAS
1930			1931			1932				
Nacionaes	Naciona- lisadas	Total	Nacionaes	Naciona- lisadas	Total	Nacionaes	Naciona- lisadas	Total		
CLASSE III—Artigos manufacturados.										
Algodão com ou sem mescla:										
641	403	1.044	685	240	925	629	124	753	Tons.	303 alcatifas, oleados e tapetes.
3.585	152	3.737	3.934	126	4.060	4.940	94	5.034	»	304 cobertores e colchas.
302	38	340	434	11	445	386	16	402	»	305 cordoalha.
181	6	187	148	16	164	161	3	164	»	306 gravatas.
11.635	305	11.940	9.199	165	9.364	6.815	101	6.916	»	307 meias.
2.047	136	2.183	2.189	106	2.295	2.350	69	2.418	»	308 passamanaria, rendas.
2.216	41	2.257	2.193	40	2.233	1.992	26	2.018	»	309 redes.
6.812	359	7.171	8.987	198	9.185	5.009	163	5.172	»	310 roupa feita.
9.103	34	9.137	8.835	59	8.894	5.069	46	5.115	»	311 saccoes vasios.
977	17	994	1.092	42	1.134	1.194	3	1.197	»	312 tecidos brancos.
1.120	9	1.129	1.030	23	1.053	1.724	5	1.729	»	313 tecidos crus.
1.192	40	1.232	1.143	59	1.202	539	1	540	»	314 tecidos estampados.
14.910	525	15.435	29.279	1.243	30.522	33.026	715	33.741	»	315 tecidos tintos.
257.964	17.617	275.581	340.888	10.595	351.483	335.969	7.580	343.549	»	316 tecidos, não especificados.
856	190	1.046	2.223	188	2.411	2.878	149	3.027	»	317 toalhas, guardanapos.
399	6	405	435	20	455	672	14	686	»	318 collarinhos e punhos.
9.672	480	10.152	13.897	532	14.429	12.237	291	12.528	»	321 manufacturas não especificadas.
323.612	20.358	343.970	426.591	13.663	440.254	415.590	9.400	424.990	»	Total.
Aluminio:										
753	154	907	1.353	138	1.491	1.063	122	1.185	Tons.	324 manufacturas de aluminio.
753	154	907	1.353	138	1.491	1.063	122	1.185	»	Total.
Armamento e munição de caça e guerra:										
							2	2	Tons.	325 armamento de artilharia.
14	8	22	134	79	213	181	65	246	»	326 balas de chumbo.
100	5	105	476	165	641	37	82	119	»	327 balas de ferro e aço.
							6	371	»	328 carabinas, revolveres, pistolas.
670	7	677	2.327	158	2.485	1.191	48	1.239	»	329 chumbo de munição.
							1	6	»	330 espadas, floretes.
163	40	203	457	897	1.354	142	488	630	»	331 espoletas, cartuchos.
271	4	275	810	1	811	619	4	623	»	332 polvora.
9	8	17	329	381	710	213	150	363	»	336 não especificados.
1.227	78	1.305	4.534	2.925	7.459	2.385	1.208	3.593	»	Total.
Borracha:										
75	7	82	31	8	39	40	4	44	Tons.	337 brinquedos.
1.111	116	1.227	400	38	438	862	31	893	»	338 calçado.
1.049	18.369	19.418	1.132	19.695	20.827	1.796	10.134	11.930	»	339 camaras de ar e pneumaticos.

CLASSE III — ARTIGOS MANUFACTURADOS

MERCADORIAS	Unidade	QUANTIDADE									
		1930			1931			1932			
		Nacionaes	Naciona- lisadas	Total	Nacionaes	Naciona- lisadas	Total	Nacionaes	Naciona- lisadas	Total	
Borracha (continuação)											
340	lençol de borracha.....	Tons.	1	3	4	1	1	1	1	1	2
341	rodas massiças para autos.....	»		3	3	7	7	2	3	5	
342	tubos.....	»	6	3	9	5	3	8	17	2	19
346	manufacturas não especificadas.....	»	292	48	340	218	24	242	280	24	304
	Total.....	»	555	1.255	1.810	352	1.052	1.404	577	481	1.058
Cabellos, pellos e pennas:											
347	escovas.....	Tons.	24	2	26	26	1	27	22	2	24
348	espanadores.....	»	6		6	3		3	4		4
349	pinceis e brochas.....	»	6	1	7	6		6	7		7
350	vassouras.....	»	1		1				2		2
354	manufacturas não especificadas.....	»	1		1	1		1	3		3
	Total.....	»	38	3	41	36	1	37	38	2	40
Canhamo:											
355	alcatifas e tapetes.....	Tons.				1		1			
356	barbante.....	»	24		24	68		68	35		35
357	cordoalva.....	»	7		7	16		16	30		30
361	manufacturas não especificadas.....	»	20		20	2		2	9		9
	Total.....	»	51		51	87		87	74		74
Canna da India, bambú, junco, etc:											
362	cestos, cestas e balaços.....	Tons.	5		5	1		1	2		2
363	moveis.....	»	6	4	10	6		6	10		10
364	cordoalva ou bétas.....	»				2		2	4		4
367	manufacturas não especificadas.....	»	3	1	4	3		3	1	1	2
	Total.....	»	14	5	19	12		12	17	1	18
Carros e outros vehiculos:											
368	automoveis.....	Unidade		2.066	2.066		2.344	2.344		763	763
369	accessorios para automoveis.....	Tons.		1.139	1.139		1.047	1.047		694	694
370	bicycletas e accessorios.....	»		34	34		32	32		24	24
371	carros para estradas de ferro.....	»	1	21	22	12		12	48	1	49
372	motocycletas e accessorios.....	»		13	13		5	5		2	2
373	auto-caminhões.....	Unidade		610	610		733	733		352	352
376	carros e outros vehiculos não especificados.....	Tons.	36	119	155	75	11	86	354	210	564
	Total.....	»	36	5.396	5.432	87	6.077	6.164	402	2.779	3.181
Chumbo, estanho, zinco e suas ligas:											
377	cannos de chumbo.....	Tons.	343	22	365	270	12	282	293	25	318
378	tipos para typographia.....	»	9	20	29	6	10	16	6	13	19
382	manufacturas não especificadas de chumbo.....	»	19	62	81	38	1	39	27	5	32
383	manufacturas não especificadas de estanho.....	»	13	1	14	15	6	21	9	2	11
384	manufacturas não especificadas de zinco.....	»	20	7	27	26	37	63	22	26	48
	Total.....	»	404	112	516	355	66	421	357	71	428

CABOTAGEM

NACIONAES E NACIONALISADAS

JANEIRO A DEZEMBRO — 1930-1932

VALOR EM CONTOS DE RÉIS									Unidade	MERCADORIAS	
1930			1931			1932					
Nacionaes	Naciona- lisadas	Total	Nacionaes	Naciona- lisadas	Total	Nacionaes	Naciona- lisadas	Total			
											Borracha (continuação)
7	31	38	6	9	15	11	11	22	Tons.	340	lençol de borracha.
.....	32	32	1	69	70	11	26	37	»	341	rodas massiças para autos.
40	30	70	43	33	76	119	27	146	»	342	tubos.
1.340	584	1.924	1.025	444	1.469	1.841	420	2.261	»	346	manufacturas não especificadas.
3.622	19.169	22.791	2.638	20.296	22.934	4.680	10.653	15.333	»		Total.
											Cabellos, pellos e pennas:
498	67	565	567	30	597	542	30	572	Tons.	347	escovas.
45	3	48	27	2	29	30	3	33	»	348	espanadores.
52	8	60	79	10	89	88	8	96	»	349	pinceis e brochas.
3	3	2	2	14	14	»	350	vassouras.
14	7	21	9	9	38	2	40	»	354	manufacturas não especificadas.
612	85	697	684	42	726	712	43	755	»		Total
											Canhamo:
.....	2	2	5	5	Tons.	355	alcatifas e tapetes.
150	1	151	387	1	388	226	1	227	»	356	barbante.
29	1	30	86	1	87	114	5	119	»	357	cordoalba.
130	130	17	17	86	86	»	361	manufacturas não especificadas.
309	2	311	492	2	494	431	6	437	»		Total.
											Canna da India, bambú, junco, etc:
10	2	12	3	1	4	8	8	Tons.	362	cestos, cestas e balaios.
43	47	90	27	1	28	43	43	»	363	moveis.
.....	5	5	5	5	»	364	cordoalba ou bétas.
11	5	16	4	1	5	3	6	9	»	367	manufacturas não especificadas.
64	54	118	39	3	42	59	6	65	»		Total.
											Carros e outros vehiculos:
.....	14.667	14.667	17.234	17.234	8.615	8.615	Unidade	368	automoveis.
.....	9.966	9.966	11.418	11.418	8.707	8.707	Tons.	369	accessorios para automoveis.
.....	346	346	319	319	275	275	»	370	bicycletas e accessorios.
3	41	44	36	36	68	3	71	»	371	carros para estradas de ferro.
.....	151	151	49	49	22	22	»	372	motocycletas e accessorios.
.....	3.606	3.606	5.131	5.131	3.949	3.949	Unidade	373	auto-caminhões.
72	529	601	217	46	263	1.035	591	1.626	Tons.	376	carros e outros vehiculos não especificados.
75	29.306	29.381	253	34.197	34.450	1.103	22.162	23.265	»		Total.
											Chumbo, estanho, zinco e suas ligas.
479	42	521	386	18	404	428	46	474	Tons.	377	canos de chumbo.
96	222	318	48	137	185	49	227	276	»	378	typos para typographia.
55	323	378	91	8	99	75	31	106	»	382	manufacturas não especificadas de chumbo.
56	7	63	71	30	101	65	13	78	»	383	manufacturas não especificadas de estanho.
69	25	94	86	120	206	55	109	164	»	384	manufacturas não especificadas de zinco.
755	619	1.374	682	313	995	672	426	1.098	»		Total

CLASSE III — ARTIGOS MANUFACTURADOS

MERCADORIAS	Unidade	QUANTIDADE									
		1930			1931			1932			
		Nacionais	Nacionalizadas	Total	Nacionais	Nacionalizadas	Total	Nacionais	Nacionalizadas	Total	
Cobre e suas ligas:											
385	alfinetes.....	Tons.	1		1	1		1	2	2	4
386	artigos de christofle.....	»	9	3	12	9	2	11	19	2	21
387	bijouteria.....	»	9	12	21	7	10	17	6	7	13
388	fio de cobre nú para electricidade.....	»		56	56		97	97		120	120
389	fio de cobre isolado para electricidade.....	»		232	232		177	177		345	345
390	fios ou cabos electricos não especificados.....	»		160	160		110	110		107	107
391	fio de cobre para uso não especificados.....	»	521	100	621	557	141	698	201	45	246
392	objectos de arte.....	»	3		3	3		3	3		3
393	tubos e canos.....	»	4	50	54	3	7	10	9	6	15
397	manufacturas não especificadas.....	»	340	158	498	266	154	420	323	92	415
	Total.....	»	887	771	1.658	846	698	1.544	563	726	1.289
Ferro e aço:											
398	agulhas.....	Tons.	1		1	1	1	2	2	13	15
399	alfinetes.....	»	2		2	3		3	5		5
400	arame de ferro e aço.....	»	379	392	771	1.165	227	1.392	2.903	547	3.450
401	arame farpado.....	»		1.010	1.010		750	750		985	985
402	camas de ferro.....	»	47	6	53	19	1	20	38	2	40
403	chapas galvanizadas para cobrir casa.....	»	68	343	411	34	223	257	82	242	324
404	cofres de ferro.....	»	166	23	189	125	15	140	102	16	118
405	cravos de ferro.....	»	39	3	42	59	6	65	61	7	68
406	cutelaria.....	»	14	8	22	40	16	56	28	13	41
407	pertences para carros de estrada de ferro.....	»	17	8	25	1	26	27	11	24	35
408	pertences para carroças e outros vehiculos.....	»	5	8	13	7	13	20	44	2	46
409	esporas, fivellas, trincos, etc.....	»	7	1	8	7		7	8	1	9
410	fechaduras, cadeados, trincos.....	»	1.449	4.557	6.006	2.311	1.301	3.612	1.797	1.481	3.278
411	ferros de engommar.....	»	244	25	269	288	27	315	226	53	279
412	fogareiros e fogões.....	»	272	13	285	243	13	256	232	14	246
413	folhas de Flandres em laminas.....	»		1.013	1.013		1.303	1.303		2.088	2.088
414	folhas de Flandres em obras.....	»	384	69	453	525	130	655	364	73	437
415	grampos, parafusos e rebites.....	»	484	175	659	404	139	543	644	167	811
416	moveis de ferro não especificados.....	»	57	25	82	27	23	50	28	9	37
417	obras de ferro esmaltadas.....	»	451	79	530	561	43	604	615	24	639
418	peças para construção de edificios.....	»	211	253	464	283	113	396	169	97	266
419	postes telegraphicos, etc.....	»	794	265	1.059		262	262		166	166
420	pregos.....	»	1.365	130	1.495	1.678	113	1.791	1.468	192	1.660
421	tijellinhas.....	»	13	2	15	5		5	1		1
422	toneis de ferro.....	»	1.751	2.609	4.360	1.722	3.092	4.814	1.540	3.501	5.041
423	trilhos e talas de junção.....	»	185	2.637	2.822	138	270	408	320	702	1.022
424	tubos, canos e junções.....	»	461	609	1.070	842	405	1.247	641	678	1.319

CABOTAGEM

NACIONAES E NACIONALISADAS

JANEIRO A DEZEMBRO — 1930-1932

VALOR EM CONTOS DE RÉIS									Unidade	MERCADORIAS	
1930			1931			1932					
Nacionaes	Naciona- lisadas	Total	Nacionaes	Naciona- lisadas	Total	Nacionaes	Naciona- lisadas	Total			
											Cobre e suas ligas:
12	12	5	2	7	19	39	58	Tons.	385	alfinetes.
120	79	199	171	59	230	302	21	323	»	386	artigos de christofle.
259	373	632	150	289	439	204	207	411	»	387	bijouteria.
.....	262	262	313	313	557	557	»	388	fio de cobre nú para electricidade.
.....	1.119	1.119	892	892	1.543	1.543	»	389	fio de cobre isolado para electricidade.
.....	790	790	606	606	441	441	»	390	fios ou cabos electricos não especificados.
2.469	591	3.060	2.641	667	3.308	931	223	1.154	»	391	fio de cobre para uso não especificado.
43	1	44	41	17	58	26	26	»	392	objectos de arte.
33	152	185	23	41	64	50	50	100	»	393	tubos e canos.
2.187	709	2.896	1.713	719	2.432	1.993	513	2.506	»	397	manufacturas não especificadas.
5.123	4.076	9.199	4.744	3.605	8.349	3525	3594	7119	»		Total.
											Ferro e aço:
13	8	21	17	23	40	36	134	170	Tons.	393	agulhas.
16	7	23	32	7	39	58	4	62	»	399	alfinetes.
923	474	1.397	1.290	371	1.661	3.327	803	4.130	»	400	arame de ferro e aço.
.....	822	822	687	687	1.073	1.073	»	401	arame farpado.
125	11	136	45	2	47	104	4	108	»	402	camas de ferro.
127	542	669	53	422	475	132	492	624	»	403	chapas galvanizadas para cobrir casa.
515	80	595	401	44	445	308	59	367	»	404	cofres de ferro.
133	12	145	237	26	263	302	29	331	»	405	cravos de ferro.
171	191	362	273	167	440	292	158	450	»	406	cutelaria.
87	23	110	9	109	118	27	46	73	»	407	pertences para carros de estrada de ferro.
15	22	37	24	37	61	110	10	120	»	408	pertences para carroças e outros vehiculos.
38	4	42	44	6	50	45	9	54	»	409	esporas, fivellas, trincos, etc.
4.089	9.213	13.302	6.821	4.126	10.947	5.580	4.924	10.504	»	410	fechaduras, cadeados, trincos
365	89	454	470	119	589	359	156	515	»	411	ferro de engommar.
629	61	690	563	94	657	555	42	597	»	412	fogareiros e fogões.
.....	1.317	1.317	1.946	1.946	2.693	2.693	»	413	folhas de Flandres em laminas.
1.120	114	1.234	1.684	265	1.949	1.296	138	1.434	»	414	folhas de Flandres em obras.
1.131	316	1.447	1.219	326	1.545	1.828	474	2.302	»	415	grampos, parafusos e rebites.
246	135	381	137	94	231	167	69	236	»	416	moveis de ferro não especificados.
1.404	262	1.666	1.766	216	1.982	1.937	115	2.052	»	417	obras de ferro esmaltadas.
464	213	677	404	107	511	234	109	343	»	418	peças para construcção de edificios.
150	204	354	297	297	125	125	»	419	postes telegraphicos, etc.
1.726	306	2.032	2.355	301	2.656	2.090	458	2.548	»	420	pregos.
63	3	66	12	2	14	3	3	6	»	421	tijellinhas.
3.269	4.630	7.899	2.460	4.460	6.920	2.483	5.139	7.622	»	422	toneis de ferro.
142	2.392	2.534	135	228	363	210	495	705	»	423	trilhos e talas de junção.
820	1.188	2.008	1.179	1.047	2.226	1.149	1.318	2.467	»	424	tubos, canos e junções.

CLASSE III — ARTIGOS MANUFACTURADOS

MERCADORIAS	Unidade	QUANTIDADE									
		1930			1931			1932			
		Nacionais	Nacionalizadas	Total	Nacionais	Nacionalizadas	Total	Nacionais	Nacionalizadas	Total	
Ferro e aço (continuação).											
425	caños de aço e ferro.....	Tons.	53	53	45	45	62	62			
426	rolhas metallicas.....	»	174	8	182	109	3	112	87	7	94
428	manufacturas não especificadas.....	»	4.590	3.351	7.941	5.030	3.019	8.049	5.158	4.322	9.480
	Total.....	»	13.630	17.675	31.305	15.627	11.579	27.206	16.574	15.488	32.062
Fumo e seus preparados:											
429	charutos.....	Tons.	1.003	1	1.004	956	1	957	946	4	950
430	cigarrilhos.....	»	237		237	258		258	266		266
431	cigarros.....	»	1.820	30	1.850	1.321	9	1.330	1.205	6	1.211
432	fumo desfiado e picado.....	»	172	3	175	110		110	79		79
433	mel de fumo.....	»	4		4	16		16	4		4
434	rapé.....	»	1		1	10		10	2	4	6
438	não especificados.....	»	1.279	8	1.287	1.418	8	1.426	1.038	18	1.056
	Total.....	»	4.516	42	4.558	4.079	28	4.107	3.540	32	3.572
Instrumentos de musica:											
439	phonographos e accessorios.....	Tons.		49	49		35	35		28	28
440	pianolas.....	Unidade								1	1
441	pianos automaticos.....	»									
442	pianos communs.....	»	124	41	165	165	35	200	124	43	167
443	instrumentos de corda.....	Tons.	2		2	3		3	2		2
444	instrumentos de sopro.....	»	1		1	2		2			
445	chapas ou discos para phonographo.....	»	57	27	84	52	14	66	33	15	48
446	radio e accessorios.....	»							22	88	110
448	não especificados.....	»	9	6	15	7	4	11	9	3	12
	Total.....	»	99	94	193	105	62	167	97	146	243
Instrumentos e objectos chirurgicos e dentarios:											
449	algodão e gazes medicinaes.....	Tons.	221	3	224	217	2	219	209	6	215
453	instrumentos e objectos chirurgicos.....	»	4	15	19	7	9	16	6	9	15
454	instrumentos e objectos dentarios.....	»	25	21	46	25	13	38	23	12	35
	Total.....	»	250	39	289	249	24	273	238	27	265
Instrumentos e objectos mathematicos, physicos, chimicos e opticos:											
455	instrumentos e objectos opticos.....	Tons.		2	2		2	2		1	1
459	instrumentos scientificos não especificados.....	»	21	68	89	16	35	51	14	26	40
	Total.....	»	21	70	91	16	37	53	14	27	41
Juta:											
460	alcatifas e tapetes.....	Tons.	13		13	1		1	1	1	2
461	aniagem.....	»	324	1	325	525	2	527	521	3	524
462	barbante.....	»	304	3	307	298	4	302	218	5	223

CABOTAGEM

NACIONAES E NACIONALISADAS

JANEIRO A DEZEMBRO — 1930-1932

VALOR EM CONTOS DE RÉIS									Unidade	MERCADORIAS	
1930			1931			1932					
Nacionaes	Naciona- lisadas	Total	Nacionaes	Naciona- lisadas	Total	Nacionaes	Naciona- lisadas	Total			
											Ferro e aço (continuação).
	158	158		123	123		170	170	Tons.	425	cabos de aço e ferro.
660	52	712	428	10	438	349	16	365	»	426	rolhas metallicas.
10.452	7.547	17.999	10.699	6.908	17.607	11.793	8.880	20.673	»	428	manufacturas não especificadas.
28.893	30.396	59.289	32.757	22.570	55.327	34.774	28.145	62.919	»		Total.
											Fumo e seus preparados:
10.602	16	10.618	10.875	18	10.893	10.779	49	10.828	Tons.	429	charutos.
1.525		1.525	1.811		1.811	1.804		1.804	»	430	cigarrilhos.
17.717	360	18.077	14.985	102	15.087	13.385	54	13.439	»	431	cigarros.
1.302	32	1.334	785	2	787	604	5	609	»	432	fumo desfiado e picado.
11		11	38		38	25		25	»	433	mel de fumo.
5		5	2	11	13	13	1	14	»	434	rapé.
7.864	74	7.938	8.246	99	8.345	8.194	211	8.405	»	438	não especificados.
39.026	482	39.508	36.742	232	36.974	34.804	320	35.124	»		Total.
	820	820		678	678		529	529	Tons.	439	phonographos e accessorios.
							1	1	Unidade	440	pianolas.
									»	441	pianos automaticos.
480	148	628	675	129	804	527	116	643	»	442	pianos communs.
15	3	18	35	1	36	28	6	34	Tons.	443	instrumentos de corda.
4	1	5	13	6	19	2	11	13	»	444	instrumentos de sopro.
1.156	595	1.751	1.012	305	1.317	603	467	1.070	»	445	chapas ou discos para phonographs.
						478	2.934	3.412	»	300	radio e accessorios.
163	134	297	128	100	228	132	92	224	»	448	não especificados.
1.818	1.710	3.528	1.863	1.219	3.082	1.770	4.156	5.926	»		Total.
											Instrumentos e objectos cirurgicos e dentarios:
801	14	815	875	30	905	950	67	1.017	Tons.	449	algodão e gazes medicinaes.
70	343	413	93	231	324	140	195	335	»	453	Instrumentos e objectos cirurgicos.
316	600	916	364	394	758	390	419	809	»	454	instrumentos e objectos dentarios.
1.187	957	2.144	1.332	655	1.987	1.480	681	2.161	»		Total.
											Instrumentos e objectos mathematicos, physicos, chimicos e opticos:
34	87	121	42	132	174	23	47	70	Tons.	455	instrumentos e objectos opticos.
269	1.256	1.525	275	1.007	1.282	223	746	969	»	459	instrumentos scientificos não especificados.
303	1.343	1.646	317	1.139	1.456	246	793	1.039	»		Total.
											Juta:
70		70	5		5	7	9	16	Tons.	460	alcatifas e tapetes.
1.370	2	1.372	2.416	6	2.422	2.277	11	2.288	»	461	aniagem.
1.474	18	1.492	1.700	20	1.720	1.266	7	1.273	»	462	barbante.

CLASSE III — ARTIGOS MANUFACTURADOS

MERCADORIAS	Unidade	QUANTIDADE									
		1930			1931			1932			
		Nacionais	Nacionalizadas	Total	Nacionais	Nacionalizadas	Total	Nacionais	Nacionalizadas	Total	
Juta (continuação).											
463	cordoalha.....	Tons.	177	4	181	100	2	102	117	1	118
464	saccos vasilios.....	»	3.907	22	3.929	4.201	36	4.237	5.043	65	5.108
465	tecidos.....	»	366		366	595		595	256		256
469	manufacturas não especificadas.....	»	179		179	161		161	106	3	109
	Total.....	»	5.270	30	5.300	5.881	44	5.925	6.262	78	6.340
Lã com ou sem mescla:											
470	alcatifas e tapetes.....	Tons.	8	2	10	4	1	5	4	5	9
471	tecidos de.....	»	498	30	528	417	37	454	581	45	626
472	chapéos de feltro.....	»	79	1	80	102	1	103	168	1	169
473	cobertores.....	»	240		240	154		154	207		207
474	feltro e sarçaneta.....	»		1	1	1	1	2	3		3
475	passamanaria de lã.....	»	2		2	1		1	1		1
476	pellegos e cochins.....	»	6		6	3		3	1		1
477	roupa feita.....	»	38	2	40	43	1	44	110	1	111
481	manufacturas não especificadas.....	»	94	2	96	78	1	79	57	1	58
	Total.....	»	965	38	1.003	803	42	845	1.132	53	1.185
Linho:											
482	alcatifas e tapetes.....	Tons.									
483	barbante.....	»									
484	collarinhos e punhos.....	»	17		17	12	1	13	3		3
485	cordoalha.....	»	1		1	3		3	2		2
486	lençóes, colchas, toalhas.....	»				1		1			
487	passamanaria, rendas, tiras.....	»									
488	roupa feita.....	»				1		1			
489	tecidos.....	»	28	24	52	11	18	29	11	10	27
493	manufacturas não especificadas.....	»	2	2	4	2	1	3	2	2	4
	Total.....	»	48	26	74	30	20	50	18	18	36
Louça, porcellana, vidro e crystal:											
494	chaminés de vidro.....	Tons.	9	1	10	2	1	3	6		6
495	copos e calices.....	»	26	1	27	15	2	17	12	1	13
496	garrafas e garrações.....	»	7.724	172	7.896	7.118	228	7.346	6.821	390	7.211
497	isoladores.....	»	154	47	201	58	29	87	83	45	128
498	potes, frascos e vidros.....	»	1.011	29	1.040	1.348	21	1.369	746	36	782
499	objectos para laboratorios chimicos, pharmaceuticos e applicação á electricidade.....	»	4	7	11	13	6	19	3	6	9
500	vidros para oculos e nasoculos.....	»									
501	vidros para vidraças.....	»	141	237	378	115	283	398	89	226	315

CABOTAGEM

NACIONAES E NACIONALISADAS

JANEIRO A DEZEMBRO — 1930-1932

VALOR EM CONTOS DE RÉIS									Unidade	MERCADORIAS
1930			1931			1932				
Nacionaes	Naciona- lisadas	Total	Nacionaes	Naciona- lisadas	Total	Nacionaes	Naciona- lisadas	Total		
Juta (continuação).										
634	17	651	344	9	353	469	8	477	Tons.	463 cordoalha.
15.904	80	15.984	17.589	76	17.665	21.354	268	21.622	»	464 sacco vasios.
1.601	1.601	2.838	2	2.840	1.175	1.175	»	465 tecidos.
858	2	860	681	681	435	26	461	»	469 manufacturas não especificadas.
21.911	119	22.030	25.573	113	25.686	26.983	329	27.312	»	Total.
Lã com ou sem mescla:										
134	42	176	126	26	152	199	76	275	Tons.	470 alcatifas e tapetês.
12.421	1.263	13.684	10.167	1.412	11.579	14.375	1.093	15.468	»	471 tecidos de.
1.899	19	1.918	2.594	42	2.636	3.928	30	3.958	»	472 chapéos de feltro.
1.664	11	1.675	1.446	9	1.455	2.345	5	2.350	»	473 cobertores.
1	4	5	12	9	21	34	1	35	»	474 feltro e sarçaneta.
72	3	75	30	30	26	26	»	475 passamanaria de lã.
18	18	38	38	15	15	»	476 pellegos e cochins.
1.036	38	1.074	1.086	30	1.116	3.525	42	3.567	»	477 roupa feita.
1.533	67	1.600	1.232	42	1.274	1.082	18	1.100	»	481 manufacturas não especificadas.
18.778	1.447	20.225	16.731	1.570	18.301	25.529	1.265	26.794	»	Total.
Linho:										
.....	1	1	1	1	Tons.	482 alcatifas e tapetes.
3	3	1	1	2	2	2	4	»	483 barbante.
817	16	833	555	24	579	95	8	103	»	484 collarinhos e punhos.
3	2	5	15	15	8	8	»	485 cordoalha.
.....	16	16	6	6	»	486 lençóes, colchas, toalhas.
1	1	1	1	3	3	»	487 passamanaria, rendas, tiras.
15	15	20	5	25	2	2	»	488 roupa feita.
440	824	1.264	293	684	977	292	636	928	»	489 tecidos.
14	60	74	37	26	63	29	44	73	»	493 manufacturas não especificadas.
1.293	918	2.211	928	741	1.669	428	694	1.122	»	Total.
Louça, porcellana, vidro e crystal:										
22	6	28	9	3	12	27	4	31	Tons.	494 chaminés de vidro.
96	4	100	51	9	60	41	6	47	»	495 copos e calices.
4.042	104	4.146	3.764	99	3.863	3.719	134	3.853	»	496 garrafas e garrafões.
328	154	482	141	94	235	222	96	318	»	497 isoladores.
1.767	83	1.850	2.497	63	2.560	1.539	110	1.649	»	498 potes, frascos e vidros.
32	84	116	62	61	123	51	94	145	»	499 objectos para laboratorios chimicos, pharmaceuticos, e applicação á electricidade.
.....	1	4	5	»	500 vidros para oculos e nasocolos.
600	508	1.108	497	704	1.201	349	555	904	»	501 vidros para vidraças.

CLASSE III — ARTIGOS MANUFACTURADOS

MERCADORIAS	Unidade	QUANTIDADE								
		1930			1931			1932		
		Nacionais	Nacionalizadas	Total	Nacionais	Nacionalizadas	Total	Nacionais	Nacionalizadas	Total
Louça, porcellana, vidro e crystal (continuação).										
502 vidros polidos sem aço.....	Tons.	3		3	4	1	5	6	8	14
503 manufacturas de crystal.....	»	1	2	3	2		2	6	2	8
506 manufacturas de louça e porcellana.....	»	1.395	164	1.559	2.213	105	2.318	3.393	141	3.534
507 manufacturas de vidro não especificadas.....	»	498	123	621	563	98	661	836	118	954
Total.....	»	10.966	783	11.749	11.451	774	12.225	12.001	973	12.974
Machinas, aparelhos e accessorios, utensilios e ferramentas:										
Cinematographia:										
508 aparelhos ou machinas cinematographicas.....	Tons.		15	15		18	18		4	4
509 fitas cinematographicas.....	»		195	195		149	149		125	125
510 fitas para cinema fallantes.....	»					24	24		43	43
512 accessorios não especificados para cinematographia.....	»		19	19	1	22	23		23	23
Total.....	»		229	229	1	213	214		195	195
Electricidade:										
513 carvão para electricidade.....	Tons.		6	6		2	2		2	2
514 dynamos e geradores electricos.....	»		29	29		25	25		45	45
515 lampadas electricas.....	»	47	79	126	41	60	101	58	34	92
516 motores electricos.....	»		144	144		59	59		58	58
517 transformadores electricos.....	»		64	64		62	62		38	38
520 machinas e aparelhos não especificados.....	»	251	993	1.244	219	635	854	260	559	819
Total.....	»	298	1.315	1.613	260	843	1.103	318	736	1.054
Industria:										
521 cylindros para estamperia.....	Tons.		1	1					3	3
522 teares.....	»		8	8		9	9		9	9
525 machinas não especificadas para fiação e tecelagem.....	»		1	1		2	2		20	20
526 accessorios não especificados para fiação e tecelagem.....	»	18	46	64	39	105	144	34	51	85
527 machinas não especificadas para industria.....	»	3	23	26	6	35	41	8	23	31
Total.....	»	21	79	100	45	151	196	42	106	148
Lavoura:										
528 arados.....	Tons.	4	6	10	5	40	45	7	20	27
529 pontas de aço para arados.....	»	1	1	2		1	1	1		1
530 accessorios não especificados para arados.....	»	2		2	4	1	5		3	3
531 machinas e aparelhos aratorios não especificados.....	»					1	1		1	1
532 debulhadores.....	»	22	7	29	4	1	5	4	1	5
533 semeadeiras.....	»	1		1						
534 ferramentas e utensilios agrarios.....	»	240	228	468	439	89	528	860	189	1.049
537 machinas não especificadas para lavoura.....	»	24	94	118	16	31	47	156	76	232
Total.....	»	294	336	630	468	164	632	1.028	290	1.318

CABOTAGEM

NACIONAES E NACIONALISADAS

JANEIRO A DEZEMBRO — 1930-1932

VALOR EM CONTOS DE RÉIS									Unidade	MERCADORIAS
1930			1931			1932				
Nacionaes	Naciona- lisadas	Total	Nacionaes	Naciona- lisadas	Total	Nacionaes	Naciona- lisadas	Total		
20	4	24	21	6	27	46	21	67	Tons.	Louça, porcellana, vidro e crystal (continuação).
13	14	27	23	2	25	22	10	32	»	502 vidros polidos sem aço.
3.083	793	3.876	4.698	680	5.378	6.362	735	7.097	»	503 manufacturas de crystal.
2.087	519	2.606	2.057	482	2.539	2.572	522	3.093	»	506 manufacturas de louça e porcellana.
12.090	2.273	14.363	13.821	2.207	16.028	14.949	2.287	17.236	»	507 manufacturas de vidro não especificadas.
									»	Total.
										Machinas, aparelhos e accessorios, utensilios e ferramentas.
										Cinematographia:
	285	285		559	559		116	116	Tons.	508 aparelhos ou machinas cinematographicas.
	12.607	12.607		10.008	10.008		7.622	7.622	»	509 fitas cinematographicas.
				1.434	1.434		3.055	3.055	»	510 fitas para cinema fallantes.
	384	384	33	578	611		368	368	»	512 accessorios não especificados para cinematographia.
	13.276	13.276	33	12.579	12.612		11.161	11.161	»	Total.
										Electricidade:
	42	42		18	18		25	25	Tons.	513 carvão para electricidade.
	175	175		233	233		245	245	»	514 dynamos e geradores electricos.
1.113	1.578	2.691	1.078	1.637	2.715	2.024	921	2.945	»	515 lampadas electricas.
	837	837		429	429		470	470	»	516 motores electricos.
	344	344		436	436		267	267	»	517 transformadores electricos.
1.632	8.760	10.392	2.202	7.335	9.537	1.697	5.072	6.769	»	520 machinas, aparelhos não especificados.
2.745	11.736	14.481	3.280	10.088	13.368	3.721	7.000	10.721	»	Total.
										Industria:
	2	2					13	13	Tons.	521 cylinders para estamperia.
	32	32		94	94		31	31	»	522 teares.
	6	6		22	22		65	65	»	525 machinas não especificadas para fiação e tece- lagem.
153	359	512	272	434	706	209	584	793	»	526 accessorios não especificados para fiação e tece- lagem.
27	191	218	66	198	264	25	161	186	»	527 machinas não especificadas para industria.
180	590	770	338	748	1.086	234	854	1.088	»	Total.
										Lavoura:
14	21	35	9	119	128	28	95	123	Tons.	528 arados.
3	3	6	1	1	2	2	2	4	»	529 pontas de aço para arados.
3	1	4	17	3	20	1	13	14	»	530 accessorios não especificados para arados.
				2	2		6	6	»	531 machinas e aparelhos aratorios não especi- ficados.
34	25	59	10	5	15	13	2	15	»	532 debulhadores.
2		2							»	533 semeadeiras.
523	459	982	910	254	1.164	2.176	604	2.780	»	534 ferramentas e utensilios agrarios.
104	467	571	99	170	269	402	291	693	»	537 machinas não especificadas para lavoura.
683	976	1.659	1.046	554	1.600	2.622	1.013	3.635	»	Total.

CLASSE III — ARTIGOS MANUFACTURADOS

MERCADORIAS		Unidade	QUANTIDADE											
			1930			1931			1932					
			Nacionais	Nacionalizadas	Total	Nacionais	Nacionalizadas	Total	Nacionais	Nacionalizadas	Total			
Diversas:														
538	aeroplanos.....	Unidade		3	3		6	6				1	1	
539	pertences para aeroplanos.....	Tons.		39	39		59	59				22	22	
540	alambiques.....	»	2	1	3	7	1	8	8				8	
541	balanças e pertences.....	»	78	13	91	148	8	156	122			22	144	
542	bombas hydraulicas e accessorios.....	»	83	124	207	41	90	131	94			36	130	
543	caldeiras.....	»	25	56	81	47	121	168	29			24	53	
544	chocadeiras e creadeiras.....	»		1	1	1		1	1				1	
545	guindastes.....	»		134	134		8	8				8	8	
546	locomotivas e pertences.....	»		71	71		31	31				2	2	
547	locómoveis e pertences.....	»		11	11		14	14				33	33	
548	machinas para photographia.....	»		135	135		118	118				79	79	
549	machinas de costura.....	»		148	148		122	122				136	136	
550	machinas de escrever.....	»		28	28		35	35				28	28	
551	machinas de contabilidade.....	»		26	26		17	17				10	10	
552	moinhos de vento.....	»					1	1				2	2	
553	machinas não especificadas.....	»	11	18	29	57	8	65	28			14	42	
554	motores a vapor.....	»		1	1		1	1				2	2	
555	motores a petroleo.....	»	1	52	53	1	32	33	9			16	25	
556	motores não especificados.....	»	52	110	162	37	153	190	47			97	144	
557	pharóes maritimos.....	»	1		1		1	1	7				7	
558	prensas de qualquer qualidade.....	»	6	6	12	12	7	19	11			6	17	
559	elevadores e pertences.....	»				11	4	15	1			17	18	
562	ferramentas e utensilios.....	»	81	105	186	134	88	222	138			98	236	
563	machinas e apparatus.....	»	667	1.036	1.703	591	1.458	2.049	691			1.303	1.994	
	Total.....	»	1.007	2.118	3.125	1.084	2.384	3.468	1.186			1.956	3.142	
Madeiras:														
564	caixas abatidas.....	Tons.	626	2	628	702	6	708	471			2	473	
565	cabos de vassoura.....	»	570		570	720		720	1.019				1.019	
566	moveis e mobílias.....	»	1.513	45	1.558	1.318	56	1.374	1.301			31	1.332	
567	palitos para mesa.....	»	6	8	14	6	7	13	11			7	18	
568	pipas e toneis vasios.....	»	1.195	244	1.439	1.878	137	2.015	1.940			257	2.197	
569	rolhas de cortiça.....	»	62	20	82	81	22	103	64			26	90	
570	tamancos.....	»	16		16	18		18	13				13	
571	molduras.....	»	185	13	198	149	7	156	159			3	162	
574	manufacturas não especificadas.....	»	2.602	129	2.731	1.298	85	1.383	990			50	1.040	
	Total.....	»	6.775	461	7.236	6.170	320	6.490	5.968			376	6.344	
Marfim, madreperola, tartaruga e outros despojos animaes:														
575	manufacturas de barbatanas.....	Tons.							1				1	
576	manufacturas de chifres.....	»	3		3	2		2	1				1	

CABOTAGEM

NACIONAES E NACIONALISADAS

JANEIRO A DEZEMBRO — 1930-1932

VALOR EM CONTOS DE RÉIS									Unidade	MERCADORIAS
1930			1931			1932				
Nacionaes	Naciona- lisadas	Total	Nacionaes	Naciona- lisadas	Total	Nacionaes	Naciona- lisadas	Total		
	105	105		230	230		194	194	Unidade	Diversas:
	1.409	1.409		2.373	2.373		471	471	Tons.	538 aeroplanos.
17	12	29	35	10	45	31		31	»	539 pertences para aeroplanos.
268	102	370	528	85	613	509	128	637	»	540 alambiques.
449	1.024	1.473	272	720	992	757	315	1.072	»	541 balanças e pertences.
59	138	197	116	579	695	81	56	137	»	542 bombas hydraulicas e accessorios.
1	4	5	4	5	9	5	2	7	»	543 caldeiras.
	176	176		27	27		25	25	»	544 chocadeiras e creadeiras.
	211	211		103	103		18	18	»	545 guindastes.
	37	37		55	55		98	98	»	546 locomotivas e pertences.
	2.313	2.313		2.146	2.146		1.806	1.806	»	547 locomoveis e pertences.
	1.171	1.171		1.096	1.096		1.398	1.398	»	548 machinas para photographia.
	729	729		823	823		837	837	»	549 machinas de costura.
	730	730		628	628		352	352	»	550 machinas de escrever.
				7	7		9	9	»	551 machinas de contabilidade.
63	93	156	213	56	269	169	111	280	»	552 moinhos de vento.
	10	10		4	4		6	6	»	553 moinhos não especificados.
30	287	317	7	313	320	56	193	249	»	554 motores a vapor.
378	1.370	1.748	239	1.436	1.675	462	822	1.284	»	555 motores a petroleo.
9	4	13		3	3	59	1	60	»	556 motores não especificados.
23	20	43	40	44	84	63	28	91	»	557 pharões maritimos.
			55	16	71	2	59	61	»	558 prensas de qualquer qualidade
413	697	1.110	585	611	1.196	727	628	1.355	»	559 elevadores e pertences.
2.863	6.239	9.102	3.398	7.727	11.125	4.157	6.695	10.852	»	562 ferramentas e utensilios.
4.573	16.881	21.454	5.492	19.097	24.589	7.078	14.252	21.330	»	563 machinas e aparelhos.
									»	Total.
									»	Madeiras:
232	2	234	248	4	252	186	1	187	Tons.	564 caixas abatidas.
222		222	277		277	403		403	»	565 cabos de vassoura.
6.244	283	6.527	5.134	296	5.430	5.020	176	5.196	»	566 moveis e mobílias.
27	54	81	27	46	73	88	61	149	»	567 palitos para mesa.
1.200	417	1.617	1.345	160	1.505	1.520	186	1.706	»	568 pipas e toneis vasos.
244	125	369	399	184	583	335	214	549	»	569 rolhas de cortiça.
56		56	47		47	40		40	»	570 tamancos.
528	109	637	444	50	494	415	15	430	»	571 molduras.
2.972	321	3.293	2.353	273	2.626	1.905	282	2.187	»	574 manufacturas não especificadis.
11.725	1.311	13.036	10.274	1.013	11.287	9.912	935	10.847	»	Total.
									»	Marfim, madreperola, tartaruga e outros despojos animaes:
						5	1	6	Tons.	575 manufacturas de barbatanas.
5		5	28	8	36	10		10	»	576 manufacturas de chifres.

CLASSE III — ARTIGOS MANUFACTURADOS

MERCADORIAS	Unidade	QUANTIDADE								
		1930			1931			1932		
		Nacionais	Nacionalizadas	Total	Nacionais	Nacionalizadas	Total	Nacionais	Nacionalizadas	Total
Marfim, madreperola, tartaruga e outros despojos animaes (continuação).										
577	manufacturas de coral	Tons.				7	7			
578	manufacturas de madreperola	»								
579	manufacturas de marfim	»								
580	manufacturas de osso	»								
581	manufacturas de tartaruga	»								
584	manufacturas de outros despojos animaes	»						1		1
	Total	»	3		3	2	7	9	3	3
Nickel:										
587	manufacturas de nickel	Tons.	2		2					
	Total	»	2		2					
Oleos e graxas: Animaes:										
588	oleo de baleia	Tons.	103	1	104	100	1	107	95	95
589	oleo de mocotó	»	37		37	12		12	31	31
592	oleos não especificados (animaes)	»	149	18	167	91	41	132	89	90
593	graxa animal para lubrificação	»	255	4	259	332	8	340	737	742
	Total	»	544	23	567	541	50	591	952	958
Mineraes:										
594	gazolina	Tons.		17.270	17.270		20.485	20.485		22.103
595	graxa mineral para lubrificação	»		630	630		921	921		352
596	kerozone	»		5.075	5.075		6.804	6.804		10.691
597	oleo combustivel	»		5.706	5.706		5.759	5.759		5.472
598	oleo para fabricação de gaz	»					1	1		2
599	oleo para lubrificação	»	444	1.827	2.271	615	1.940	2.555	416	2.627
602	oleos não especificados (mineraes)	»		864	864		3.332	3.332		4.749
	Total	»	444	31.372	31.816	615	39.242	39.857	416	45.996
Vegetaes:										
603	oleo de caroço de algodão	Tons.	5.670		5.670	4.430		4.430	4.266	4.266
604	oleo de coco	»	1.968		1.968	2.668		2.668	2.099	2.099
605	oleo de colza	»								
606	oleo de copahyba	»	15		15	20		20	13	13
607	oleo de linhaça	»	348	79	427	768	50	818	813	98
608	oleo de mamona	»	105	14	119	139	10	149	325	14
611	oleos não especificados (vegetaes)	»	2.315	232	2.547	3.436	181	3.617	3.149	168
	Total	»	10.421	325	10.746	11.461	241	11.702	10.665	280
Ouro, prata e platina:										
612	joalheria e bijouteria de ouro	Grams.	4.730	1.100	5.830	190		190	59.103	20.167
613	joalheria e bijouteria de prata	»	900	3.500	4.400		1.915	1.915	431	217.209
614	joalheria e bijouteria de platina	»							10.000	382
	Total	»	5.630	4.600	10.230	190	1.915	2.105	69.534	237.848

CABOTAGEM

NACIONAES E NACIONALISADAS

JANEIRO A DEZEMBRO — 1930-1932

VALOR EM CONTOS DE RÉIS									Unidade	MERCADORIAS
1930			1931			1932				
Nacionaes	Naciona- lisadas	Total	Nacionaes	Naciona- lisadas	Total	Nacionaes	Naciona- lisadas	Total		
				26	26				Tons.	Marfim, madreperola, tartaruga e outros despojos animaes (continuação).
									»	577 manufacturas de coral.
	3	3							»	578 manufacturas de madreperola.
	1	1							»	579 manufacturas de marfim.
						4	2	6	»	580 manufacturas de osso.
									»	581 manufacturas de tartaruga.
1		1				7		7	»	584 manufacturas de outros despojos animaes.
6	4	10	28	34	62	26	3	29	»	Total.
										Nickel.
31	4	35	3	1	4		4	4	Tons.	587 manufacturas de nickel.
31	4	35	3	1	4		4	4	»	Total.
										Oleos e graxas. Animaes:
237	1	238	227	2	229	167		167	Tons.	588 oleo de baleia.
85		85	22		22	54		54	»	589 oleo de mocotó.
279	27	306	140	57	197	145	2	147	»	592 oleos não especificados (animaes).
443	10	453	492	10	502	1.283	8	1.291	»	593 graxa animal para lubrificação.
1.044	38	1.082	881	69	950	1.649	10	1.659	»	Total.
										Mineraes:
	24.581	24.581		29.779	29.779		33.549	33.549	Tons.	594 gasolina.
	1.020	1.020		1.400	1.400		502	502	»	595 graxa mineral para lubrificação.
	4.598	4.598		6.855	6.855		13.004	13.004	»	596 kerozene.
	3.658	3.658		3.466	3.466		2.806	2.806	»	597 oleo combustivel.
				2	2		3	3	»	598 oleo para fabricação de gaz.
684	2.386	3.070	931	2.829	3.760	671	3.222	3.893	»	599 oleo para lubrificação.
	1.279	1.279		4.665	4.665		5.852	5.852	»	602 oleos não especificados (mineraes)
684	37.522	38.206	931	48.996	49.927	671	58.938	59.609	»	Total.
										Vegetaes:
6.438		6.438	5.532		5.532	4.840		4.840	Tons.	603 oleo de caroço de algodão
3.244		3.244	3.871		3.871	2.870		2.870	»	604 oleo de coco.
									»	605 oleo de colza.
35		35	35		35	22		22	»	606 oleo de copahyba.
946	230	1.176	2.174	134	2.308	2.318	248	2.566	»	607 oleo de linhaça.
124	11	135	165	12	177	370	19	389	»	608 oleo de mamona.
3.352	457	3.809	4.815	287	5.102	4.392	214	4.606	»	611 oleos não especificados (vegetaes).
14.139	698	14.837	16.592	433	17.025	14.812	481	15.293	»	Total.
										Ouro, prata e platina:
14	4	18	8		8	38	56	94	Grams.	612 joalheria e bijouteria de ouro.
1	3	4		12	12	5	39	44	»	613 joalheria e bijouteria de prata.
						13	9	22	»	614 joalheria e bijouteria de platina.
15	7	22	8	12	20	56	104	160	»	Total.

CLASSE III — ARTIGOS MANUFACTURADOS

MERCADORIAS	Unidade	QUANTIDADE									
		1930			1931			1932			
		Nacionais	Nacionalizadas	Total	Nacionais	Nacionalizadas	Total	Nacionais	Nacionalizadas	Total	
Palha, esparto e outras materias filamentosas:											
618	chapéus de palha.....	Tons.	316	2	318	490	5	495	538	3	541
619	cordoalha.....	»	522	24	546	630	33	663	583	18	601
620	escovas.....	»	4		4	6		6	4		4
621	esteiras e capachos.....	»	194	2	196	180	2	182	275		275
622	tecidos de seda vegetal.....	»									
623	vassouras.....	»	146	3	149	232	1	233	173	2	175
624	manufacturas não especificadas de seda vegetal.....	»	3	1	4	3		3	1		1
628	manufacturas não especificadas.....	»	424	20	444	143	8	151	140	2	142
	Total.....	»	1.609	52	1.661	1.684	49	1.733	1.714	25	1.739
Papel e suas applicações:											
629	cartas de jogar.....	Tons.	2		2	5		5	11		11
630	estampas e desenhos.....	»	27	3	30	21	2	23	9	1	10
631	livros impressos.....	»	200	61	261	196	56	252	195	36	231
632	obras impressas.....	»	781	82	863	729	119	848	770	26	796
633	papel para cigarros.....	»	88	52	140	53	70	123	75	29	104
634	papel para embrulho.....	»	6.920	85	7.005	6.873	32	6.905	7.963	23	7.986
635	papel para escrever.....	»	591	35	626	491	29	520	390	17	407
636	papel para forração de casa.....	»	5		5	11	2	13	10		10
637	papel para impressão.....	»	1.335	213	1.548	2.051	183	2.234	1.968	342	2.310
638	papel para usos não especificados.....	»	7.902	529	8.431	7.615	355	7.970	6.735	461	7.196
639	papelão e cartão.....	»	2.317	50	2.367	1.821	47	1.868	2.159	30	2.189
643	manufacturas não especificadas.....	»	1.038	25	1.063	906	40	946	997	38	1.035
	Total.....	»	21.206	1.135	22.341	20.772	935	21.707	21.282	1.003	22.285
Pedras, terras e outros mineraes semelhantes:											
644	canos e tubos.....	Tons.	935	12	947	180		180	492	4	496
645	ladrilhos e azulejos.....	»	303	118	421	379	68	447	648	56	704
646	louça de barro.....	»	145		145	205	3	208	135	1	136
647	marmore em obras.....	»	47	40	87	18	11	29	11	7	18
648	telhas de amiantho.....	»		9	9		14	14		25	25
649	manufacturas não especificadas de amiantho.....	»	11	15	26	3	14	17	3	13	16
650	telhas de barro.....	»	2.875	5	2.880	898	15	913	1.253	35	1.288
651	tijolos de arear.....	»	70	6	76	31	3	34	24	9	33
652	tijolos para construção.....	»	202		202	244	60	304	135		135
653	tijolos refractarios.....	»	66	15	81	318	5	323	175	41	216
657	manufacturas não especificadas.....	»	231	29	260	179	27	206	156	22	178
	Total.....	»	4.885	249	5.134	2.455	220	2.675	3.032	213	3.245

CLASSE III — ARTIGOS MANUFACTURADOS

MERCADORIAS	Unidade	QUANTIDADE									
		1930			1931			1932			
		Nacionaes	Naciona- lisadas	Total	Nacionaes	Naciona- lisadas	Total	Nacionacs	Naciona- lisadas	Total	
Pelles e couros:											
658	bolsas saccos e indispensaveis.....	Tons.	11	1	12	6	6	6	1	7	
659	calçado.....	»	1.707	23	1.730	1.763	13	1.776	1.601	25	1.626
660	correias para machinas.....	»	32	16	48	47	12	59	52	12	64
661	malas.....	»	18	1	19	26	1	27	23	1	24
662	pellegos.....	»	26	1	27	15	15	52	52	52	
663	sellins e sellas.....	»	27	27	19	19	15	15	15	15	
664	arreios não especificados.....	»	5	5	15	3	18	8	8	8	
668	manufacturas não especificadas.....	»	300	18	318	225	10	235	138	6	144
	Total.....	»	2.126	60	2.186	2.116	39	2.155	1.895	45	1.940
Perfumaria e artigos de tinturaria, pintura e outros usos:											
669	graxa para calçado.....	Tons.	197	13	210	251	9	260	216	17	233
670	lança-perfume.....	»	487	77	564	200	3	203	140	2	142
671	perfumarias.....	»	961	71	1.032	1.021	55	1.076	868	50	918
672	sabonetes perfumados.....	»	677	5	682	735	17	752	691	4	695
673	tintas para escrever.....	»	223	9	232	153	3	156	62	2	64
674	tintas preparadas a agua.....	»	5	5	4	9	13	3	3	3	
675	tintas preparadas a oleo.....	»	76	20	96	83	9	92	77	10	87
676	tintas preparadas não especificadas.....	»	437	119	556	373	84	457	608	115	723
677	tinta para impressão.....	»	8	10	18	4	7	11	14	8	22
678	vernizes de qualquer qualidade.....	»	30	8	38	17	13	30	19	13	32
	Total.....	»	3.096	337	3.433	2.841	209	3.050	2.698	221	2.919
Productos chimicos, drogas e especialidades pharmaceuticas:											
682	acido acetico.....	Tons.	6	14	20	3	9	12	16	6	22
683	acido nitrico.....	»	15	4	19	9	1	10	13	3	16
684	acido sulphurico.....	»	528	76	604	546	49	595	422	42	464
685	acido tannico (tannino).....	»	569	9	578	884	41	925	951	2	953
686	acidos não especificados.....	»	894	96	990	857	69	926	730	115	845
687	adubos chimicos.....	»	419	63	482	198	163	361	26	59	85
688	aguas mineraes.....	»	3	3	10	1	11	4	1	5	
689	benzina.....	»	5	5	5	5	5	3	3	3	
690	carbureto de calcio.....	»	1.518	166	1.684	1.469	65	1.534	1.486	59	1.545
691	caseina.....	»	6	6	9	9	8	8	8	8	
692	capsulas e drageas.....	»	23	1	24	18	3	21	14	2	16
693	chlorureto de cal.....	»	7	38	45	18	41	59	20	41	61
694	chlorureto de ethyla.....	»	
695	creolina e similares.....	»	431	26	457	690	20	710	367	39	406
696	formicidas e insecticidas.....	»	195	172	367	365	85	450	269	49	318
697	glycerina.....	»	139	24	163	221	11	232	301	12	313

CABOTAGEM

NACIONAES E NACIONALISADAS

JANEIRO A DEZEMBRO — 1930-1932

VALOR EM CONTOS DE RÉIS									Unidade	MERCADORIAS	
1930			1931			1932					
Nacionaes	Naciona- lisadas	Total	Nacionaes	Naciona- lisadas	Total	Nacionaes	Naciona- lisadas	Total			
											Peltes e couros:
219	18	237	88	2	90	115	11	126	Tons.	658	bolsas, saccos e indispensaveis.
25.274	430	25.704	25.701	298	25.999	22.520	379	22.899	»	659	calçado.
449	300	749	683	282	965	741	275	1.016	»	660	correias para machiças.
148	16	164	195	14	209	172	11	183	»	661	malas.
131	7	138	90	1	91	203	203	»	662	pellegos.
260	1	261	136	3	139	98	5	103	»	663	sellins e sellas.
38	38	84	14	98	58	1	59	»	664	arreios não especificados.
3.574	367	3.941	2.644	235	2.879	1.851	120	1.971	»	665	manufacturas não especificadas.
30.098	1.139	31.232	29.621	849	30.470	25.758	802	26.560	»		Total.
											Perfumaria e artigos de tinturaria, pintura e outros usos:
639	65	704	893	55	948	863	43	906	Tons.	669	graxa para calçado.
5.505	672	6.177	1.895	30	1.925	1.528	17	1.545	»	670	lança-perfume.
8.612	1.658	10.270	9.083	1.212	10.295	9.102	1.010	10.112	»	671	perfumarias.
4.047	49	4.096	4.364	73	4.437	4.660	33	4.693	»	672	sabonetes perfumados.
464	33	497	322	10	332	166	10	176	»	673	tintas para escrever.
1	59	60	20	31	51	21	4	25	»	674	tintas preparadas a agua.
218	101	319	283	57	340	276	78	354	»	675	tintas preparadas a oleo.
1.241	514	1.755	1.141	415	1.556	2.341	535	2.876	»	676	tintas preparadas não especificadas.
23	52	75	18	47	65	47	76	123	»	677	tinta para impressão.
93	69	162	70	112	182	117	132	249	»	678	vernizes de qualquer qualidade.
20.843	3.272	24.115	18.089	2.042	20.131	19.121	1.938	21.059	»		Total.
											Productos chimicos, drogas e especialidades pharmaceuticas:
17	28	45	11	26	37	46	23	69	Tons.	682	acido acetico.
37	13	50	22	3	25	26	12	38	»	683	acido nítrico.
389	75	464	444	57	501	392	62	454	»	684	acido sulphurico.
343	12	355	508	57	565	432	9	441	»	685	acido tannico (tannino).
1.124	288	1.412	1.258	245	1.503	1.372	298	1.670	»	686	acidos não especificados.
213	35	248	74	101	175	19	32	51	»	687	adubos chimicos.
4	4	17	1	18	7	3	10	»	688	aguas mineraes.
.....	13	13	12	12	11	11	»	689	benzina.
1.970	241	2.211	1.936	131	2.067	2.064	110	2.174	»	690	carbureto de calcio.
20	20	24	24	22	22	»	691	caseina.
443	35	478	507	70	577	401	31	432	»	692	oapsulas e drageas.
16	53	69	25	123	148	28	122	150	»	693	chlorureto de cal.
.....	»	694	ohlorureto de ethyla.
624	85	709	1.002	75	1.077	560	133	693	»	695	creolinas e similares.
877	618	1.495	1.765	410	2.175	1.072	233	1.305	»	696	formicidas e insecticidas.
388	47	435	553	13	566	679	23	702	»	697	glycerina.

CLASSE III — ARTIGOS MANUFACTURADOS

MERCADORIAS	Unidade	QUANTIDADE									
		1930			1931			1932			
		Nacionais	Nacionalizadas	Total	Nacionais	Nacionalizadas	Total	Nacionais	Nacionalizadas	Total	
Productos chimicos, drogas e especialidades pharmaceuticas (continuação).											
698	oleo de fígado de bacalhão.....	Tons.	98	2	100	47	1	48	37	10	47
699	oleo de ricino.....	»	298	4	302	314	3	317	309	8	317
700	oxigenio.....	»	611	21	632	564	15	579	430	70	500
701	potassa caustica.....	»								35	35
702	sabão e sabonete medicinaes.....	»	8		8	9		9	7	1	8
703	soda caustica.....	»	44	979	1.023	236	1.213	1.449	296	1.061	1.357
704	sulfureto de carbono (puro).....	»	3	1	4	17	2	19	13	7	20
705	vaselina.....	»	29	28	57	18	3	21	15	7	22
706	xaropes medicinaes.....	»	65		65	81	1	82	144	6	150
710	não especificados.....	»	5.436	1.974	7.410	6.443	1.732	8.175	5.807	1.961	7.768
	Total.....	»	11.345	3.703	15.048	13.026	3.533	16.559	11.685	3.599	15.284
Seda com ou sem mescla:											
711	fitas.....	Tons.	8	2	10	8	2	10	5	1	6
712	gravatas.....	»	13	1	14	9	5	14	11	1	12
713	passamanaria de seda.....	»					3	3	2		2
714	rendas e entremeios.....	»							1		1
715	roupas feitas.....	»	7		7	1		1	2		2
716	tecidos.....	»	205	22	227	92	17	109	140	8	148
720	manufacturas não especificadas.....	»	69	4	73	75	3	78	49	3	52
	Total.....	»	302	29	331	185	30	215	210	13	223
Varios artigos:											
721	alpercatas.....	Tons.	27		27	28		28	317		317
722	amostras de qualquer qualidade.....	»	177	39	216	168	34	202	173	19	192
723	apparelhos gymnasticos.....	»	16	3	19	12	3	15	14	5	19
724	apparelhos sanitarios.....	»	234	25	259	235	19	254	262	14	276
725	artigos para armarinho.....	»	679	248	927	1.105	279	1.384	1.121	224	1.345
726	artigos para escriptorios.....	»	1.199	139	1.338	1.303	162	1.465	1.749	237	1.986
727	artigos para illuminação a gaz.....	»	33	15	48	13	19	32	15	13	28
728	barcos e embarcações miudas.....	»	23	11	34	124	13	137	16	20	36
729	barracas para acampamentos.....	»	3	1	4	1		1	2	1	3
730	bengalas.....	»	2	1	3	2	1	3		1	1
731	bilhares e accessorios.....	»	229	33	262	135	62	197	56	13	69
732	botões de qualquer qualidade.....	»	49	12	61	66	13	79	65	15	80
733	brinquedos (exclusive de borracha).....	»	66	31	97	56	33	89	94	39	133
734	cachimbo e piteiras.....	»	83	5	88	37	7	44	34	4	38
735	caixas frigorificas.....	»	36	30	66	27	31	58	33	22	55
736	caixas e bocetas.....	»	36	4	40	49	1	50	50	3	53
737	canotilhos e vidrilhos.....	»	1	2	3	10	3	13	4		4
738	carteiras e porta-moedas.....	»	14		14	61		61	34		34
739	carvão vegetal.....	»	41	4	45	24		24	11		11

CABOTAGEM

NACIONAES E NACIONALISADAS

JANEIRO A DEZEMBRO — 1930-1932

VALOR EM CONTOS DE RÉIS									Unidade	MERCADORIAS
1930			1931			1932				
Nacionaes	Naciona- lisadas	Total	Nacionaes	Naciona- lisadas	Total	Nacionaes	Naciona- lisadas	Total		
Productos chimicos, drogas e especialidades phar- maceuticas (continuação).										
484	15	499	313	6	319	298	60	358	Tons.	698 oleo de figado de bacalháo.
497	9	506	528	8	536	500	15	515	»	699 oleo de ricino.
1.972	70	2.042	1.615	41	1.656	1.565	152	1.717	»	700 oxigeneo.
							10	10	»	701 potassa caustica.
33		33	30		30	20	4	24	»	702 sabáo e sabonetes medicinaes.
47	1.253	1.300	358	1.875	2.233	446	1.716	2.162	»	703 soda caustica.
5	1	6	30	5	35	26	12	38	»	704 sulfureto de carbono (puro).
109	97	206	69	13	82	64	28	92	»	705 vaselina.
323	7	330	349	7	356	622	39	661	»	706 xaropes medicinaes.
37.520	12.127	49.647	38.974	14.525	53.499	38.128	16.286	54.414	»	710 não especificados.
47.455	15.122	62.577	50.412	17.804	68.216	48.789	19.424	68.213	»	Total.
Seda com ou sem mescla:										
486	90	576	566	67	633	279	53	332	Tons.	711 fitas.
891	38	929	586	125	711	466	43	509	»	712 gravatas.
9	2	11	15	5	20	39		39	»	713 passamanaria de seda.
2	1	3	5		5	32	11	43	»	714 rendas e entremeios.
285	13	298	24	5	29	67	8	75	»	715 roupas feitas.
7.911	1.006	8.917	5.464	962	6.426	7.745	423	8.168	»	716 tecidos.
2.402	72	2.474	2.459	128	2.587	1.918	100	2.018	»	720 manufacturas não especificadas.
11.986	1.222	13.208	9.119	1.292	10.411	10.546	638	11.184	»	Total.
Varios artigos:										
282		282	224	4	228	2.605	4	2.609	Tons.	721 alpercatas.
1.510	310	1.820	1.018	195	1.213	1.041	136	1.177	»	722 amostras de qualquer qualidade.
211	64	275	161	93	254	207	109	316	»	723 aparelhos gymnasticos.
603	108	711	677	105	782	782	62	844	»	724 aparelhos sanitarios.
15.688	3.343	19.031	18.771	6.373	25.144	18.656	5.394	24.050	»	725 artigos para armarinho.
4.937	958	5.895	5.401	1.128	6.529	7.178	1.469	8.647	»	726 artigos para escriptorios.
280	126	406	103	172	275	124	101	225	»	727 artigos para illuminação a gaz.
134	99	233	171	69	240	88	58	146	»	728 barcos e embarcações miudas.
47	7	54	5	3	8	28	23	51	»	729 barracas para acampamentos.
27	20	47	26	19	45	6	11	17	»	730 bengalas.
1.391	217	1.608	744	287	1.031	327	85	412	»	731 bilhares e accessorios.
981	322	1.303	959	320	1.279	1.144	534	1.678	»	732 botões de qualquer qualidade.
457	404	861	442	493	935	673	583	1.256	»	733 brinquedos (exclusive os de borracha).
409	79	488	217	86	303	180	33	213	»	734 cachimbos e piteiras.
123	153	276	126	295	421	162	266	428	»	735 caixas frigorificas.
134	12	146	191	9	200	122	71	193	»	736 caixas e bocetas.
51	45	96	206	82	288	66	7	73	»	737 canotilhos e vidrilho.
179	10	189	497	5	502	287	1	288	»	738 carteiras e porta-moedas.
47	6	53	20		20	6		6	»	739 carvão vegetal.

CLASSE III — ARTIGOS MANUFACTURADOS

MERCADORIAS	Unidade	QUANTIDADE								
		1930			1931			1932		
		Nacionaes	Naciona- lisadas	Total	Nacionaes	Naciona- lisadas	Total	Nacionaes	Naciona- lisadas	Total
Varios artigos (continuação)										
740 chapéos não especificados de cabeça.....	Tons.	391	7	398	437	5	442	317	6	323
741 chapéos de chuva ou sol.....	»	63	3	66	63	6	69	57	5	62
742 chicotes.....	»	1		1						
743 despertadores.....	»	1	5	6	1	1	2	1		1
744 dynamite.....	»	30	12	42	3	12	15	13	4	17
745 estopim.....	»		2	2	2	1	3	11	3	14
746 explosivos não especificados.....	»	37	2	39	31	5	36	97	3	100
747 espartilhos.....	»									
748 flores artificiaes.....	»	82	2	84	53	1	54	28	1	29
749 fogos de arteificio.....	»	50		50	47		47	29	3	32
750 imagens.....	»	23	7	30	25	1	26	24	1	25
751 lamparinas.....	»	2		2	1		1	1		1
752 leques.....	»	1	1	2	1		1	2		2
753 lixa de qualquer qualidade.....	»	80	6	86	121	6	127	71	6	77
754 manufacturas de celluloides.....	»	3	4	7	2	3	5	3	15	18
755 navios a vapor e á vela.....	Unidade				1		1			
756 objectos indigenas.....	Tons.	6		6	2		2			
757 parafina.....	»	7	30	37	15	17	32	26	73	99
758 phosphoros.....	»	4.541	21	4.562	2.548	6	2.554	2.527	8	2.535
759 polvilho.....	»	3.995	34	4.029	5.275	36	5.311	3.706	20	3.726
760 polvora para arrebentação de pedras.....	»	7		7	109		109	27		27
761 quadros e espelhos com molduras.....	»	125	17	142	116	29	145	117	16	133
762 relógios de algibeira.....	»		1	1		2	2			
763 relógios de parede e de mesa.....	»		15	15		10	10		5	5
764 ruberoide em chapas e lençol.....	»		23	23		25	25		16	16
765 sabão e saponaceos sem perfume.....	»	5.335	204	5.539	5.965	123	6.088	5.204	33	5.237
766 especimens para museu.....	»	2		2				1		1
767 velas de cêra animal.....	»	37	1	38	28	1	29	34		34
768 velas de carnaúba.....	»	4		4						
769 velas de spermacete e stearina.....	»	2.197	5	2.202	1.874	5	1.879	1.788	26	1.814
770 velas de sebo.....	»	28		28	30		30	20		20
771 véos incandescentes.....	»									
772 margarina.....	»	56	5	61	500	6	506	554	19	573
773 pentes de qualquer qualidade.....	»	36	4	40	17	1	18	25	5	30
774 lanternas para vehiculos.....	»	1	2	3	1	2	3		4	4
775 congoleum e linoleum.....	»	9	35	44	3	59	62	28	54	82
776 objectos de uso.....	»				146	20	166	427	74	501
777 varios artigos não especificados.....	»	3.916	436	4.352	3.888	417	4.305	3.234	662	3.896
Total de varios artigos.....	»	24.014	1.487	25.501	24.760	1.480	26.240	22.422	1.692	24.114
Total da classe III — Art. manufacturados	»	155.306	70.523	225.829	169.891	71.457	241.348	165.726	78.211	243.937

CABOTAGEM

NACIONAES E NACIONALISADAS

JANEIRO A DEZEMBRO — 1930-1932

VALOR EM CONTOS DE RÉIS									Unidade	MERCADORIAS
1930			1931			1932				
Nacionaes	Naciona- lisadas	Total	Nacionaes	Naciona- lisadas	Total	Nacionaes	Naciona- lisadas	Total		
										Varios artigos (continuação)
11.770	196	11.968	9.980	174	10.154	6.828	121	6.949	Tons.	740 chapéus não especificados, de cabeça.
1.281	73	1.354	1.350	126	1.476	1.241	112	1.353	»	741 chapéus de chuva ou sol.
3		3							»	742 chicotes.
20	68	88	18	15	33	8	6	14	»	743 despertadores.
265	121	386	25	101	126	80	46	126	»	744 dynamite.
	22	22	11	25	36	64	40	105	»	745 estopim.
364	6	370	197	52	249	474	10	484	»	746 explosivos não especificados
									»	747 espartilhos.
370	16	386	281	10	271	138	12	150	»	748 flores artificiaes.
333		333	283	3	286	140	7	147	»	749 fogos de artificio.
164	35	199	168	14	182	143	8	151	»	750 imagens.
5	2	7	5	3	8	7		7	»	751 lamparinas.
30	29	59	31	5	36	79	2	81	»	752 leques.
205	48	253	265	41	306	191	35	226	»	753 lixa de qualquer qualidade.
35	79	114	44	112	156	35	305	340	»	754 manufacturas de celluloides.
			30		30				Unidade	755 navios a vapor e á vela.
5		5	2		2				Tons.	756 objectos indigenas.
32	84	116	48	77	125	88	289	377	»	757 parafina.
22.367	100	22.467	18.808	54	18.862	23.687	89	23.776	»	758 phosphoros.
2.623	78	2.701	3.173	57	3.230	2.679	51	2.730	»	759 polvilho.
9		9	116		116	53		53	»	760 polvora para arrebenção de pedras.
738	129	867	669	136	805	602	79	681	»	761 quadros e espelhos com molduras.
	30	30		29	29		10	10	»	762 relógios de algibeira.
	126	126		104	104		75	75	»	763 relógios de parede e de mesa.
	36	36		71	71		32	32	»	764 ruberoide em chapas e lençol.
5.874	323	6.197	6.800	206	7.006	6.078	152	6.229	»	765 sabão e saponaceos sem perfume.
26	2	28	3		3	4	9	13	»	766 especimens para museu.
196	5	201	149	2	151	213	1	214	»	767 velas de cera animal.
19		19				1		1	»	768 velas de carnaúba.
7.225	20	7.245	6.211	22	6.233	5.376	94	5.470	»	769 velas de spermacete e stearina.
76		76	75		75	46		46	»	770 velas de sebo.
			3		3		1	1	»	771 véos incandescentes.
278	16	294	2.278	28	2.306	2.178	33	2.211	»	772 margarina.
820	53	873	373	14	387	455	65	520	»	773 pentes de qualquer qualidade.
21	17	38	4	19	23		27	27	»	774 lanternas para vehiculos.
44	145	189	30	214	244	113	222	335	»	775 congoleum e linoleum.
			663	156	819	1.929	307	2.236	»	776 objectos de uso.
10.118	2.831	12.949	12.713	2.307	15.020	9.593	2.763	12.356	»	777 varios artigos não especificados.
92.807	10.971	103.778	94.745	13.915	108.660	96.205	13.950	110.155	»	Total de varios artigos
746.669	232.661	979.330	859.824	239.418	1.099.242	860.087	221.264	1.081.351	»	Total da classe III — Art. manufacturados.

CLASSE IV — ARTIGOS DESTINADOS A ALIMENTAÇÃO E FORRAGENS

MERCADORIAS	Unidade	QUANTIDADE									
		1930			1931			1932			
		Nacionais	Nacionalizadas	Total	Nacionais	Nacionalizadas	Total	Nacionais	Nacionalizadas	Total	
CLASSE IV — Artigos destinados á alimentação e forragens.											
Artigos destinados á alimentação:											
Bebidas:											
778	aguardente.....	Tons.	4.082	14	4.096	2.571	4	2.575	3.238	5	3.243
779	aguas mineraes de mesa.....	»	2.187	17	2.204	1.971	23	1.994	1.494	23	1.517
780	cerveja.....	»	17.916	188	18.104	13.374	90	13.464	11.986	147	12.133
781	licores.....	»	86	2	88	151	1	152	71	2	73
782	succo de uvas.....	»	25	33	58	22	11	33	102	5	107
783	vermuth, bitter e semelhantes.....	»	39	104	143	66	48	114	41	53	94
784	Champagne e outros vinhos espumantes.....	»	1	6	7	7	3	10	31	2	33
785	vinhos finos (Porto e semelhantes).....	»	30	41	71	128	30	158	429	23	452
786	vinhos communs de mesa.....	»	14.614	247	14.861	25.679	169	25.848	32.012	198	32.210
787	vinhos de fructas.....	»	170	3	173	71	2	73	99	2	101
788	xaropes de fructas.....	»	47		47	14		14	14		14
789	bebidas alcoolicas não especificadas.....	»	492	104	596	344	52	396	497	44	541
793	outras bebidas não especificadas.....	»	3.654	87	3.741	2.859	90	2.949	1.522	34	1.556
	Total.....	»	43.343	846	44.189	47.257	523	47.780	51.536	538	52.074
Cereaes, farinhas e grãos alimenticios:											
794	arroz com casca.....	Tons.	40		40	9		9	85		85
795	arroz sem casca.....	»	82.716	19	82.735	61.845	228	62.073	81.023	44	81.067
796	aveia.....	»	40	2	42	76	7	83	128	10	138
797	cangica.....	»	160		160	83		83	294		294
798	cevada (exclusive cevada torrefacta).....	»	105	145	250	84	201	285	78	246	324
799	farinha de araruta.....	»	73	1	74	98	1	99	88	4	92
800	farinha de arroz.....	»	91		91	2		2	37		37
801	farinha de aveia.....	»	15	25	40	70	4	74	73	19	92
802	farinha de mandioca.....	»	44.767		44.767	55.625		55.625	107.801		107.801
803	farinha de milho.....	»	407	3	410	1.561	2	1.563	1.357		1.357
804	farinha de tapioca.....	»	243		243	303		303	312		312
805	farinha de trigo.....	»	63.360	2.568	65.928	65.711	3.715	69.426	104.603	1.201	105.804
808	farinhas e feculas não especificadas.....	»	1.040	136	1.176	1.308	22	1.330	4.221	71	4.292
809	favas.....	»									
810	feijão preto.....	»	32.714		32.714	46.619		46.619	62.295		62.295
811	feijão de cores.....	»	3.733		3.733	2.152		2.152	8.567		8.567
812	milho.....	»	18.827	51	18.878	18.398	41	18.439	24.874	2	24.876
813	trigo em grão.....	»	26	7	33	77	270	347	2.878	12.404	15.282
817	cereaes e grãos alimenticios não especificados.....	»	1.864	42	1.906	2.481	34	2.515	2.881	34	2.915
	Total.....	»	250.221	2.999	253.220	256.502	4.525	261.027	401.595	14.035	415.630

CABOTAGEM

NACIONAES E NACIONALISADAS

JANEIRO A DEZEMBRO — 1930-1932

VALOR EM CONTOS DE RÉIS									Unidade	MERCADORIAS
1930			1931			1932				
Nacionaes	Naciona- lisadas	Total	Nacionaes	Naciona- lisadas	Total	Nacionaes	Naciona- lisadas	Total		
CLASSE IV — Artigos destinados á alimentação e forragens.										
Artigos destinados á alimentação:										
Bebidas:										
4.186	46	4.232	3.082	12	3.094	3.907	17	3.924	Tons.	778 aguardente.
2.047	30	2.077	1.808	41	1.849	1.419	45	1.464	»	779 aguas mineraes de mesa.
11.781	113	11.894	9.224	65	9.289	9.820	135	9.955	»	780 cerveja.
170	15	185	383	12	395	214	21	235	»	781 licores.
56	130	186	60	55	115	223	28	251	»	782 succo de uvas.
128	382	510	151	262	413	132	300	432	»	783 vermuth, bitter e semelhantes.
15	75	90	27	39	66	138	29	167	»	784 Champagne e outros vinhos espumantes
76	129	205	145	122	267	522	150	672	»	785 vinhos finos (Porto e semelhantes).
13.857	656	14.513	22.986	435	23.421	28.562	617	29.179	»	786 vinhos communs de mesa.
206	6	212	101	5	106	194	16	210	»	787 vinhos de fructas.
65	1	66	39	3	42	44	1	45	»	788 xaropes de fructas.
838	443	1.281	632	286	918	878	318	1.196	»	789 bebidas alcoolicas não especificadas.
4.479	274	4.753	3.839	283	4.122	2.058	170	2.228	»	793 outras bebidas não especificadas.
37.904	2.300	40.204	42.479	1.620	44.099	48.111	1.847	49.958	»	Total.
Cereaes, farinhas e grãos alimenticios:										
22		22	3		3	31		31	Tons.	794 arroz com casca.
62.822	26	62.848	38.276	102	38.378	51.837	31	51.868	»	795 arroz sem casca.
9	3	12	59	9	68	270	22	292	»	796 aveia.
106		106	70		70	175		175	»	797 cangica.
101	156	257	72	251	323	79	343	422	»	798 cevada (exclusive cevada torrefacta).
73	2	75	98	2	100	90	5	95	»	799 farinha de araruta.
72		72	2		2	20		20	»	800 farinha de arroz.
22	76	98	135	14	149	168	80	248	»	801 farinha de aveia.
16.245		16.245	18.456		18.456	44.318		44.318	»	802 farinha de mandioca.
780	10	790	1.407	5	1.412	1.342	1	1.343	»	803 farinha de milho.
171		171	204		204	232		232	»	804 farinha de tapioca.
51.066	1.604	52.670	49.917	1.443	51.360	87.686	1.019	88.705	»	805 farinha de trigo.
1.598	344	1.942	1.969	159	2.128	4.492	224	4.716	»	808 farinhas e feculas não especificadas.
									»	809 favas.
22.387		22.387	22.865		22.865	33.995		33.995	»	810 feijão preto.
2.450		2.450	1.001		1.001	5.279		5.279	»	811 feijão de cores.
5.262	34	5.296	5.686	13	5.699	9.104	6	9.110	»	812 milho.
31	12	43	77	274	351	2.551	4.327	6.878	»	813 trigo em grão.
1.536	92	1.628	1.524	95	1.619	1.718	97	1.815	»	817 cereaes e grãos alimenticios não especificados.
164.753	2.359	167.112	141.821	2.367	144.188	243.387	6.155	249.542	»	Total.

CLASSE IV — ARTIGOS DESTINADOS A ALIMENTAÇÃO E FORRAGENS

MERCADORIAS	Unidade	QUANTIDADE									
		1930			1931			1932			
		Nacionais	Nacionalizadas	Total	Nacionais	Nacionalizadas	Total	Nacionais	Nacionalizadas	Total	
Conservas e extractos:											
818	azeitonas.....	Tons.		151	151		234	234		275	275
819	bacalhão.....	»		2.903	2.903		2.330	2.330		2.604	2.604
820	banha de porco, enlatada.....	»	43.393	9	43.402	35.660	13	35.673	39.086	23	39.109
821	banha de porco, em rama.....	»							8		8
822	camarão secco.....	»	274		274	392		392	451		451
823	conservas e extractos de carne.....	»	2.738	5	2.741	4.369	4	4.373	5.448	8	5.456
824	conservas e extractos de fructas.....	»	93	69	162	316	58	374	234	61	295
825	conservas e extractos de legumes.....	»	79	4	83	67	2	69	296	2	298
826	conservas e extractos de peixe.....	»	68	41	104	394	34	428	351	52	403
827	Doces e geléas: - goiabada.....	»	92		92	286		286	53		53
828	» » » - marmelada.....	»	26		26	47		47	73		73
829	» » » - não especificados.....	»	3.530	23	3.553	4.350	13	4.363	3.604	45	3.649
830	feijoadas.....	»									
831	linguas seccas e salgadas.....	»	28		28	33		33	12		12
832	massa de tomates.....	»	134	19	153	200	4	204	411	14	425
833	ovas salgadas.....	»	1		1	9		9	31		31
834	peixes seccos e frescos, não especificados.....	»	4.704	28	4.732	5.800	50	5.850	7.668	11	7.679
835	peixes em salmoura.....	»	293	8	301	508	9	517	362	21	383
836	presuntos.....	»	432	1	433	166	1	167	352		352
837	toucinbo salgado ou bacon.....	»	840	2	842	898	1	899	1.140		1.140
838	xarque.....	»	40.321	245	40.566	44.177	156	44.333	52.468	206	52.674
839	banha bovina.....	»	287		287	15		15	56		56
841	conservas e extractos não especificados.....	»	5.593	26	5.619	5.253	12	5.265	2.717	60	2.777
	Total.....	»	102.919	3.534	106.453	102.940	2.921	105.861	114.821	3.382	118.203
Fructas e fructos de mesa:											
842	abacates.....	Tons.	17		17	35		35	10		10
843	abacaxis.....	»	126		126	178		178	215		215
844	bananas.....	»	3.934		3.934	3.286		3.286	3.212		3.212
845	laranjas.....	»	46		46	53		53	143		143
846	fructas.....	»	83	554	637	7	430	437	12	312	324
847	marmellos.....	»	8		8				2		2
848	peras.....	»	12	175	187	4	116	120	9	92	101
849	tangerinas.....	»				5		5	6		6
850	uvas.....	»	442	141	583	861	128	989	1.401	153	1.554
851	não especificadas.....	»	806	140	946	867	135	1.002	1.408	154	1.562
	Total de fructas.....	»	5.474	1.010	6.484	5.296	809	6.105	6.418	711	7.129

CABOTAGEM

NACIONAES E NACIONALISADAS

JANEIRO A DEZEMBRO — 1930-1932

VALOR EM CONTOS DE RÉIS									Unidade	MERCADORIAS	
1930			1931			1932					
Nacionaes	Naciona- lisadas	Total	Nacionaes	Naciona- lisadas	Total	Nacionaes	Naciona- lisadas	Total			
											Conservas e extractos:
	357	357		538	538		677	677	Tons.	818	azeítonas.
	6.022	6.022		4.893	4.893		5.334	5.334	»	819	bacalhão.
92.823	20	92.843	82.282	40	82.322	83.686	47	83.733	»	820	banha de porco, enlatada.
						9		9	»	821	banha de porco, em rama.
621		621	779		779	822		822	»	822	camarão secco.
6.140	20	6.160	8.504	10	8.514	11.774	23	11.797	»	823	conservas e extractos de carne.
251	296	547	606	305	911	537	327	864	»	824	conservas e extractos de fructas.
195	17	212	137	9	146	642	11	653	»	825	conservas e extractos de legumes.
129	180	319	805	154	959	705	254	959	»	826	conservas e extractos de peixe.
176		176	508		508	122		122	»	827	Doces e geléas: - goiabada.
64		64	95		95	150		150	»	828	» » » - marmelada.
6.114	62	6.176	8.747	41	8.788	7.267	82	7.349	»	829	» » » - não especificados.
									»	830	feijoada.
75		75	58		58	32		32	»	831	línguas seccas e salgadas.
286	80	366	425	21	446	904	50	954	»	832	massa de tomates.
2		2	12		12	76		76	»	833	ovas salgadas.
5.108	65	5.173	5.947	109	6.056	8.403	29	8.432	»	834	peixes seccos e frescos não especificados.
336	19	355	576	23	599	424	30	454	»	835	peixes em salmoura.
1.218	8	1.226	630	6	636	1.287	3	1.290	»	836	presuntos.
1.882	5	1.887	2.135	1	2.136	2.472		2.472	»	837	foucinho salgado ou bacon.
96.676	632	97.308	96.867	349	97.216	112.574	450	113.024	»	838	xarque.
534		534	44		44	118		118	»	839	banha bovina.
10.746	111	10.857	10.116	44	10.160	5.335	122	5.457	»	841	conservas e extractos não especificados.
223.376	7.904	231.280	219.273	6.543	225.816	237.339	7.439	244.778	»		Total.
											Fructas e fructos de mesa:
20		20	27		27	4		4	Tons.	842	abacates.
103		103	135		135	143		143	»	843	abacaxis.
675		675	751		751	900		900	»	844	bananas.
43		43	33		33	53		53	»	845	laranjas.
79	1.315	1.394	17	1.027	1.044	32	838	870	»	846	fructas maçãs.
13		13				2		2	»	847	marmelos.
68	481	549	15	347	362	12	320	332	»	848	peras.
			4		4	2		2	»	849	tangerinas.
219	488	707	449	445	894	570	436	1.006	»	850	uvas.
357	473	830	450	540	990	532	582	1.114	»	851	não especificadas.
1.577	2.757	4.334	1.881	2.359	4.240	2.250	2.176	4.426	»		Total de fructas.

CLASSE IV — ARTIGOS DESTINADOS A ALIMENTAÇÃO E FORRAGENS

MERCADORIAS	Unidade	QUANTIDADE									
		1930			1931			1932			
		Nacionais	Nacionalizadas	Total	Nacionais	Nacionalizadas	Total	Nacionais	Nacionalizadas	Total	
Fructas e fructos de mesa (continuação)											
852	amendoas.....	Tons.	26	26	21	21	19	19			
853	avellãs.....	»	6	6	3	3	9	9			
854	castanhas do Pará.....	»	2.234	616	2.850	3.246	594	3.840	7.905	570	8.475
855	castanhas européas.....	»	58	58	16	16	36	36			
856	fructos de mesa... cocos.....	»	7.969	7.969	7.887	7.887	6.784	6.784			
857	dozes.....	»	35	35	99	99	117	117			
858	pinhões.....	»	10	10	36	36	1	1			
859	não especificados.....	»	7	7	14	61	15	76	19	16	35
	Total de fructos de mesa.....	»	10.220	748	10.968	11.230	748	11.978	14.709	767	15.476
	Total de fructas e fructos.....	»	15.694	1.758	17.452	16.526	1.557	18.083	21.127	1.478	22.605
Legumes e verduras:											
860	repolhos.....	Tons.	11	11	15	15	15	15			
861	tomates.....	»	1.890	1.890	2.504	2.504	2.790	2.790			
864	legumes e verduras verdes não especificados....	»	288	8	296	293	5	298	589	3	592
865	legumes e verduras seccos não especificados....	»	1	1	1	4	5	2			
	Total.....	»	2.189	9	2.198	2.813	9	2.822	3.396	3	3.399
Leite e seus derivados:											
866	leite em conserva.....	Tons.	2.045	52	2.097	1.733	43	1.776	1.582	42	1.624
867	leite fresco.....	»									
868	manteiga.....	»	3.573	24	3.597	3.173	19	3.192	3.053	31	3.084
869	queijo.....	»	902	24	926	930	11	941	1.073	15	1.088
872	outros sub-productos.....	»	14	1	15	2	12	14	4	3	7
	Total.....	»	6.534	101	6.635	5.838	85	5.923	5.712	91	5.803
Diversos generos alimenticios:											
873	alhos.....	Tons.	100	45	145	75	54	129	110	72	182
874	crystal.....	»	110.712	110.712	111.483	111.483	64.117	64.117			
875	demerara.....	»	67.111	67.111	65.082	65.082	49.229	49.229			
876	assucar..... mascavo.....	»	58.303	58.303	47.459	47.459	56.026	56.026			
877	refinado.....	»	129.902	129.902	113.752	113.752	152.867	152.867			
878	não especificado.....	»	3.378	3.378	9.112	9.112	3.060	3.060			
879	azeite de oliveira.....	»	651	651	611	611	952	952			
880	azeite de dendê e de outros cocos.....	»	235	235	271	271	499	499			
881	batatas.....	»	14.558	319	14.877	23.914	617	24.531	24.750	43	24.793
882	biscoutos e bolachas.....	»	1.106	12	1.118	960	2	962	867	6	873
883	cacao.....	»	1.835	1.835	2.549	2.549	1.145	1.145			

CABOTAGEM

NACIONAES E NACIONALISADAS

JANEIRO A DEZEMBRO — 1930-1932

VALOR EM CONTOS DE RÉIS									Unidade	MERCADORIAS	
1930			1931			1932					
Nacionaes	Naciona- lisadas	Total	Nacionaes	Naciona- lisadas	Total	Nacionaes	Naciona- lisadas	Total			
	97	97		100	100		80	80	Tons.	852	Fructas e fructos de mesa (continuação)
	22	22		14	14		37	37	»	853	amendoas.
1.573	473	2.046	1.928	338	2.266	4.584	335	4.919	»	854	avollãs.
	73	73		49	49		94	94	»	855	castanhas do Pará.
3.166		3.166	2.774		2.774	3.039		3.039	»	856	fructos de mesa... castanhas europeas.
	97	97		304	304		314	314	»	857	cocos.
24		24	33		33	2		2	»	858	nozês.
42	31	73	40	77	117	35	84	119	»	859	pinhões.
4.805	793	5.598	4.775	882	5.657	7.660	944	8.604	»		não especificados.
6.382	3.550	9.932	6.656	3.241	9.897	9.910	3.120	13.030	»		Total de fructos de mesa.
									»		Total de fructas e fructos.
											Legumes e verduras:
47		47	30		30	28		28	Tons.	860	repolhos.
547		547	492		492	623		623	»	861	tomates.
201	19	220	112	10	122	387	8	395	»	864	legumes e verduras verdes, não especificados.
	3	3	4	13	17	4		4	»	865	legumes e verduras seccos, não especificados.
795	22	817	638	23	661	1.042	8	1.050	»		Total.
											Leite e seus derivados:
6.858	344	7.202	5.568	378	5.946	5.503	349	5.852	Tons.	866	leite em conserva.
									»	867	leite fresco.
22.605	180	22.785	17.428	139	17.567	15.522	175	15.697	»	868	manteiga.
4.700	137	4.837	4.698	101	4.799	5.292	92	5.384	»	869	queijo.
19	3	22	10	59	69	21	17	38	»	872	outros sub-productos.
34.182	664	34.846	27.704	677	28.381	26.338	633	26.971	»		Total.
											Diversos generos alimenticios:
167	119	286	169	148	317	193	146	339	Tons.	873	alhos.
53.922		53.922	67.860		67.860	39.499		39.499	»	874	crystal.
30.888		30.888	35.113		35.113	28.858		28.858	»	875	demerara.
21.749		21.749	21.734		21.734	26.861		26.861	»	876	assucar... mascavo.
68.924		68.924	73.132		73.132	107.174		107.174	»	877	refinado.
1.442		1.442	5.194		5.194	1.974		1.974	»	878	não especificado.
	2.513	2.513		2.815	2.815		3.574	3.574	»	879	azeite de oliveira.
259		259	305		305	629		629	»	880	azeite de dendê e de outros cocos.
5.966	206	6.172	9.157	308	9.465	10.246	27	10.273	»	881	batatas.
2.376	28	2.404	2.313	6	2.319	2.236	30	2.266	»	882	biscoutos e bolachas.
2.622		2.622	3.114		3.114	1.350		1.350	»	883	cacáo.

CLASSE IV — ARTIGOS DESTINADOS A ALIMENTAÇÃO E FORRAGENS


MERCADORIAS	Unidade	QUANTIDADE									
		1930			1931			1932			
		Nacionais	Nacionalizadas	Total	Nacionais	Nacionalizadas	Total	Nacionais	Nacionalizadas	Total	
Diversos generos alimenticios (continuação)											
884	café em grão.....	Tons.	16.523		16.523	22.116		22.116	19.600		19.600
885	café em pó.....	»	299		299	285		285	75		75
886	cebolas.....	»	21.553	54	21.607	23.363	22	23.385	24.467	2	24.469
887	chá.....	»	8	20	28	3	15	18	9	14	23
888	chocolate e cacáo em pó.....	»	445	4	449	573	1	574	427	5	432
889	confeitos, balas e bonbons.....	»	609	39	648	671	18	689	719	16	735
890	especiarias.....	»	646	286	932	460	225	685	540	286	826
891	herva-mate.....	»	3.880		3.880	4.824		4.824	4.964		4.964
892	massas alimenticias.....	»	407	9	416	403	12	415	569	7	576
893	mel de abelhas.....	»	171		171	182		182	151		151
894	melado.....	»	56		56	264		264	55		55
895	ostras frescas.....	»	10		10	22		22			
896	ovos.....	»	215		215	105		105	154		154
897	rapadura.....	»	8		8	51		51	47		47
898	sal commum.....	»	110.269	667	110.936	144.399	114	144.513	82.711	23	82.734
899	vinagre.....	»	421	11	432	551	18	569	541	14	555
900	carnes resfriadas e congeladas.....	»	441		441	212		212	430		430
901	sal moido.....	»	3.157	4	3.161	4.605	3	4.608	2.667	18	2.685
903	generos alimenticios não especificados.....	»	2.323	269	2.592	2.924	170	3.094	3.095	179	3.274
	Total.....	»	548.681	2.390	551.071	580.670	1.882	582.552	493.891	1.637	495.528
Forragens:											
904	alfafa.....	Tons.	4.965	11	4.976	2.292		2.292	4.865	1	4.866
905	farelo de arroz.....	»	52		52	32		32	72		72
906	farelo de caroço de algodão.....	»	757		757	215		215	547		547
907	farelo de trigo.....	»	3.150		3.150	2.158		2.158	1.826		1.826
908	caruarinha.....	»	11		11	15		15	32		32
910	forragens não especificadas.....	»	1.624	33	1.657	1.331	5	1.336	2.189	5	2.194
	Total.....	»	10.559	44	10.603	6.043	5	6.048	9.531	6	9.537
	Total da classe IV.....	»	980.140	11.681	991.821	1.018.589	11.507	1.030.096	1.101.609	21.170	1.122.779
	Total geral da cabotagem.....	»	1.453.410	106.622	1.560.032	1.536.347	96.493	1.632.840	1.609.780	117.761	1.727.541

CABOTAGEM

NACIONAES E NACIONALISADAS

JANEIRO A DEZEMBRO — 1930-1932

VALOR EM CONTOS DE RÉIS									Unidade	MERCADORIAS
1930			1931			1932				
Nacionaes	Naciona- lisadas	Total	Nacionaes	Naciona- lisadas	Total	Nacionaes	Naciona- lisadas	Total		
Diversos generos alimenticios (continuação)										
25.594		25.594	28.889		28.889	25.935		25.935	Tons.	884 café em grão.
472		472	323		323	108		108	»	885 café em pó.
14.316	67	14.383	10.927	17	10.944	16.189	5	16.194	»	886 cebolas.
75	213	288	37	189	226	123	210	333	»	887 chá.
1.346	13	1.359	1.765	11	1.776	1.304	17	1.321	»	888 chocolate e cacão em pó.
1.763	134	1.897	2.191	83	2.274	2.154	203	2.357	»	889 confeitos, balas e bonbons.
1.842	1.275	3.117	1.379	996	2.375	1.278	1.405	2.683	»	890 especiarias.
5.589		5.589	6.772		6.772	5.474		5.474	»	891 herva-mate.
511	26	537	494	19	513	727	23	750	»	892 massas alimenticias.
167		167	147		147	146		146	»	893 mel de abelhas.
36		36	120		120	32		32	»	894 melado.
2		2	14		14				»	895 ostras frescas.
385		385	132		132	173		173	»	896 ovos.
10		10	21		21	25		25	»	897 rapadura.
13.126	162	13.278	13.145	38	13.183	8.001	12	8.013	»	898 sal commum.
277	11	288	357	16	373	368	16	384	»	899 vinagre.
663		663	321		321	530		530	»	900 carnes resfriadas e congeladas.
474	8	482	578	2	580	404	11	415	»	901 sal moido.
3.923	912	4.835	5.351	661	6.012	4.768	699	5.467	»	903 generos alimenticios não especificados.
258.884	5.677	264.561	291.054	5.309	296.363	286.768	6.378	293.146	»	Total.
Forragens:										
1.993	5	1.998	868		868	1.773		1.773	Tons.	904 alfafa.
39		39	3		3	43		43	»	905 farelo de arroz.
107		107	78		78	166		166	»	906 farelo de caroço de algodão.
665		665	396		396	460		460	»	907 farelo de trigo.
12		12	10		10	18		18	»	908 carnarinha.
450	9	459	361	2	363	693	2	695	»	910 forragens não especificadas.
3.266	14	3.280	1.716	2	1.718	3.153	2	3.155	»	Total.
729.542	22.490	752.032	731.341	19.782	751.123	856.048	25.582	881.630	»	Total da classe IV.
1.779.195	279.251	2.058.446	1.953.118	281.291	2.234.409	2.074.774	271.957	2.346.731	»	Total geral da cabotagem.



11. 1917
E A 11
14893
CC
1 11 1917