



COMÉRCIO DE CABOTAGEM DO BRASIL

POR
PRINCIPAIS
MERCADORIAS,
SEGUNDO
PROCEDÊNCIAS
E
DESTINOS

1965

MINISTÉRIO DA FAZENDA — SERVIÇO DE ESTATÍSTICA ECONÔMICA E FINANCEIRA
RIO DE JANEIRO — GB — BRASIL

IBGE

- **MINISTRO DA FAZENDA**
Octavio Gouvêa de Bulhões
- **DIRETOR-GERAL DA FAZENDA NACIONAL**
Eduardo Lopes Rodrigues

SERVIÇO DE ESTATÍSTICA ECONÔMICA E FINANCEIRA

DIRETOR / *Cori Loureiro Acioli*

SECRETÁRIA / *Maria Graciete Pessoa Loureiro*

Chefes de Seções:

ADMINISTRAÇÃO / *Luiz Vicente de Ouro Preto Pinheiro*

ESTUDOS E ANÁLISES / *Glaucia Weinberger*

ECONÔMICA E FINANCEIRA / *Arno Jacy Lorenzoni*

COMÉRCIO INTERNO / *Mário Alves*


EXPORTAÇÃO / *Geraldo Woolf de Oliveira*

IMPORTAÇÃO / *Eduardo Abrahão*

1965


COMÉRCIO DE CABOTAGEM DO BRASIL

POR PRINCIPAIS MERCADORIAS



Í N D I C E

INTRODUÇÃO	V
QUADROS ESTATÍSTICOS	
I - RESUMO DO COMÉRCIO DE CABOTAGEM - 1946/1965	1
II - RESUMO DO COMÉRCIO DE CABOTAGEM POR UNIDADES DA FEDERAÇÃO - 1956/1965	2
III - RESUMO DO COMÉRCIO DE CABOTAGEM, POR GRANDES CLASSES DE MERCADORIAS , SEGUNDO AS UNIDADES DA FEDERAÇÃO - 1964/1965	9
IV - INTERCÂMBIO POR PRINCIPAIS MERCADORIAS, SEGUNDO AS PROCEDÊNCIAS E DES TINOS - 1965	13



I N T R O D U Ç Ã O

1. PRELIMINARES - Tem prosseguimento, neste volume, a divulgação dos dados relativos ao comércio de cabotagem das principais mercadorias, no ano de 1965, por procedências e respectivos destinos.

Na seleção dessas principais mercadorias manteve-se o critério anteriormente adotado, isto é, além da preocupação de assegurar perfeita comparabilidade com os dados divulgados em boletim anteriores, procurou-se destacar aquelas que, por suas características, preponderam, quanto a peso ou valor, na economia de cada Unidade da Federação.

Complementando os dados em apreço, foram incluídas as Classes, Seções e Divisões que integram a Nomenclatura Brasileira de Mercadorias, com o mesmo tipo de apresentação, o que permitirá uma visão mais ampla e completa desse comércio.

A fim de divulgar com maior brevidade esta publicação adotou-se o processo de fotografar diretamente os originais extraídos em Computador Eletrônico, motivo por que na apresentação dos dados constantes do quadro IV não são estritamente observadas as Normas da Apresentação Tabular da Estatística Brasileira.

Devido ao vultoso número de mercadorias comercializadas por cabotagem e o elevado encarecimento dos custos de impressão seria por demais oneroso publicar, em detalhe, o movimento de todas as mercadorias objeto daquele comércio; todavia, encontra-se neste Serviço, à disposição dos interessados, essa apuração, elaborada nos mesmos moldes do presente boletim.

2. CONCEITO - "O Comércio de Cabotagem compreende o intercâmbio de mercadorias entre os portos de Unidades da Federação diferentes, seja por via marítima ou fluvial" (Art. 1º da Resolução 630, da Assembléia Geral do Conselho Nacional de Estatística, de 10 de julho de 1954).

3. DOCUMENTOS DE COLETA - Guia de Exportação para as localidades brasileiras (Modelo A), a que se refere o art. 9º do Regulamento das Guias de Exportação, aprovado pelo Decreto 15.813, de 13 de novembro de 1922, e que é preenchida pelo exportador e visada pela repartição fiscal do lugar de exportação.

A sua apuração primária cabe a este Serviço, no que se concerne aos Estados da Paraíba, Guanabara e Minas Gerais e aos respectivos Departamentos Estaduais de Estatística no que diz respeito às demais Unidades da Federação.

Resume, depois, este Serviço, os dados assim coligidos e encarrega-se de sua divulgação, sob os seus diversos aspectos, em conformidade com a Resolução nº 383, de 8 de fevereiro de 1952, da Assembléia-Geral do Conselho Nacional de Estatística.

4. MERCADORIAS - Os dados apresentados referem-se à soma das mercadorias nacionais e nacionalizadas.

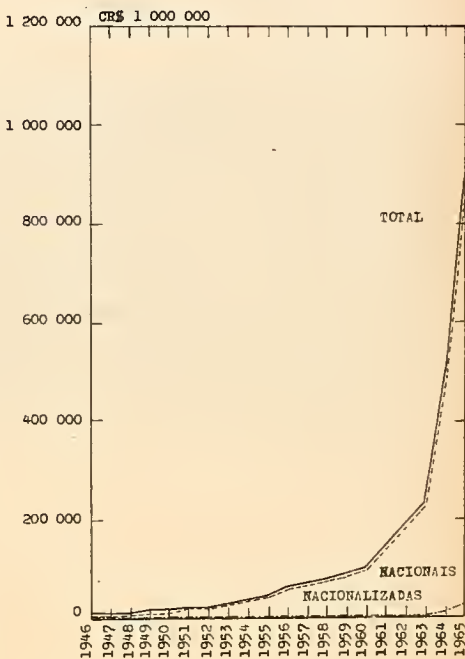
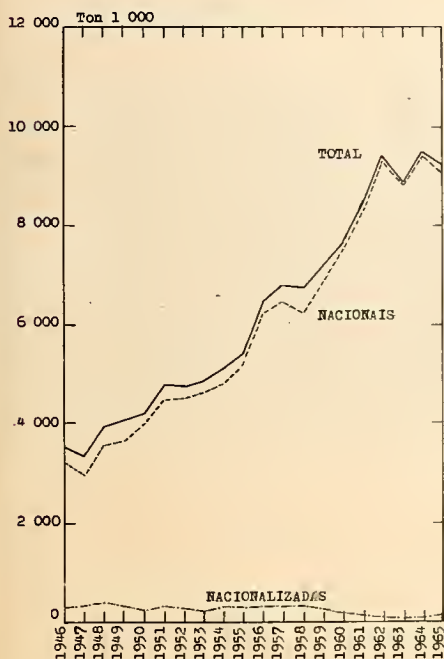
5. UNIDADES DA FEDERAÇÃO DE PROCEDÊNCIA E DE DESTINO - As Unidades da Federação de procedência e de destino são, respectivamente, as de embarque (exportadoras) e desembarque (importadoras) das mercadorias.

6. QUANTIDADE - As quantidades expressas em quilos representam o peso líquido real das mercadorias, separadas de seus envoltórios externos e internos. Entretanto, o Decreto nº 15.813, de 13 de novembro de 1922, faculta a declaração, pelo exportador, do peso líquido legal ou bruto da mercadoria.

7. VALOR - Representa o valor comercial da mercadoria, isto é, o valor por que foi vendida, excluído o frete do local de embarque ao local de desembarque.



ANOS	QUANTIDADE (t)			VALOR (Cr\$ 1 000)		
	Total	Nacionais	Nacionalizadas	Total	Nacionais	Nacionalizadas
1946	3 523 215	3 209 408	313 807	15 354 019	13 814 329	1 539 690
1947	3 353 738	2 974 750	378 988	15 419 673	13 538 032	1 881 641
1948	3 948 895	3 528 184	420 711	17 985 441	15 696 427	2 289 014
1949	4 015 553	3 684 800	330 753	19 446 741	17 337 520	2 109 221
1950	4 190 348	3 914 730	275 618	20 882 181	18 995 023	1 887 158
1951	4 774 683	4 450 094	324 589	25 870 069	23 389 038	2 481 031
1952	4 714 827	4 454 773	260 054	24 982 303	23 000 843	1 981 460
1953	4 817 933	4 584 136	233 797	30 070 612	28 257 991	1 812 621
1954	5 100 644	4 779 875	320 769	39 266 602	36 533 933	2 732 669
1955	5 404 004	5 100 113	303 891	48 513 037	45 265 361	3 247 676
1956	6 525 665	6 200 737	324 928	65 218 983	61 348 935	3 870 048
1957	6 801 367	6 439 828	361 539	68 143 120	63 511 140	4 631 980
1958	6 582 577	6 211 415	371 162	70 372 438	66 078 620	4 293 818
1959	7 230 829	6 911 171	319 658	88 030 542	82 924 837	5 105 705
1960	7 649 937	7 484 491	165 446	107 689 284	103 458 043	4 231 241
1961	8 524 944	8 385 419	139 525	148 318 454	143 318 033	5 000 421
1962	9 453 611	9 361 522	92 089	196 583 925	190 762 950	5 820 975
1963	8 873 251	8 816 875	56 376	238 906 605	234 592 997	4 313 608
1964	9 513 951	9 426 910	87 041	507 048 859	496 926 709	10 122 150
1965	9 231 893	9 069 691	162 202	883 985 643	857 166 869	26 818 774



A N O S	QUANTIDADE (t)		VALOR (Cr\$ 1 000)		QUANTIDADE (t)		VALOR (Cr\$ 1 000)	
	Imp.	Exp.	Imp.	Exp.	Imp.	Exp.	Imp.	Exp.
	RONDÔNIA				AGRE			
1956	14 245	7 619	256 882	282 540	12 904	16 017	306 981	630 625
1957	14 998	9 295	354 555	371 243	13 356	16 542	392 723	706 618
1958	15 202	6 506	411 246	280 259	12 479	13 418	352 573	635 448
1959	16 096	7 950	580 701	472 475	14 222	17 002	545 157	770 528
1960	24 738	7 369	1 136 304	659 507	12 230	18 847	647 569	1 299 258
1961	21 989	9 476	1 274 065	837 487	12 578	24 284	945 875	1 783 765
1962	21 361	6 071	1 774 059	985 605	15 963	17 896	1 328 598	1 888 968
1963	17 066	4 216	2 273 301	1 493 106	11 881	18 450	1 850 037	5 036 557
1964	17 322	5 061	4 618 354	3 409 916	16 117	13 710	5 025 311	6 348 058
1965	20 151	8 146	7 386 908	8 761 290	13 440	11 497	6 776 938	7 262 608
	AMAZONAS				RORAIMA			
1956	120 377	96 781	2 130 512	1 676 434	3 328	2 207	67 367	18 220
1957	119 537	198 910	2 804 338	2 287 327	4 152	1 836	73 017	20 251
1958	109 566	230 005	2 669 295	2 694 487	3 006	3 520	72 649	53 735
1959	105 910	213 955	3 801 950	3 697 170	2 780	3 012	101 408	57 439
1960	119 873	220 932	5 241 458	5 574 442	2 285	3 805	112 721	74 154
1961	145 132	219 415	7 874 157	9 434 572	3 740	8 479	240 623	144 681
1962	136 308	211 607	10 899 576	10 296 222	2 837	6 528	308 749	158 044
1963	127 207	206 099	19 610 864	16 782 642	1 583	4 923	390 212	199 919
1964	109 173	193 730	34 145 308	33 846 059	12 435	279	2 332 013	46 445
1965	104 962	214 124	60 119 239	61 845 331	2 279	1 801	1 685 447	382 262

A N O S	QUANTIDADE (t)		VALOR (Cr\$ 1 000)		QUANTIDADE (t)		VALOR (Cr\$ 1 000)	
	Imp.	Exp.	Imp.	Exp.	Imp.	Exp.	Imp.	Exp.
	PARÁ				AMAPÁ			
1956	232 475	199 529	4 488 527	2 853 438	9 322	5 081	205 276	81 234
1957	271 397	166 816	5 455 943	3 336 828	12 652	2 752	287 074	53 830
1958	303 410	219 629	6 594 963	4 112 840	19 684	3 906	518 608	76 654
1959	347 239	190 174	9 445 264	4 988 319	18 054	2 406	652 942	84 356
1960	343 198	177 324	12 407 440	7 098 354	14 909	4 478	652 779	235 554
1961	381 385	137 314	16 484 200	9 534 409	17 341	5 032	1 079 474	236 456
1962	362 840	127 762	22 095 723	11 849 011	20 698	2 325	1 491 058	214 016
1963	330 254	109 019	29 880 051	18 831 670	23 771	3 452	2 138 289	980 011
1964	346 307	111 464	58 191 836	39 509 791	21 554	2 915	5 148 546	693 109
1965	394 352	130 557	87 538 162	74 460 288	28 292	2 416	10 397 405	1 242 650
MARANHÃO				PIAUI				
1956	82 351	103 988	1 190 271	1 347 050	19 219	15 272	294 424	250 291
1957	89 396	130 092	1 452 433	1 821 192	16 756	20 808	246 256	319 455
1958	82 762	122 247	1 380 192	1 821 263	9 967	11 567	209 843	232 875
1959	94 057	171 453	1 906 795	3 172 580	15 244	5 270	354 863	194 183
1960	87 958	127 777	2 261 835	4 281 473	8 611	5 548	300 687	377 899
1961	100 020	104 654	2 914 860	4 171 447	13 726	11 736	522 913	751 367
1962	90 363	97 822	3 129 596	5 459 647	8 798	7 308	438 521	572 857
1963	90 031	104 450	4 536 978	10 703 898	4 767	5 002	365 619	1 157 584
1964	99 627	127 167	10 958 971	29 542 435	3 373	5 579	353 417	3 150 012
1965	125 852	90 345	21 940 779	29 406 951	3 323	4 211	568 804	3 109 796

A N O S	QUANTIDADE (t)		VALOR (Cr\$ 1 000)		QUANTIDADE (t)		VALOR (Cr\$ 1 000)	
	Imp.	Exp.	Imp.	Exp.	Imp.	Exp.	Imp.	Exp.
	GEARÁ				RIO GRANDE DO NORTE			
1956	187 591	187 591	2 074 738	2 010 344	58 789	640 287	875 462	1 885 688
1957	235 998	153 703	2 549 292	2 081 374	70 611	549 430	925 564	1 875 920
1958	360 457	175 974	3 810 901	2 553 426	85 596	584 589	1 116 521	1 827 380
1959	287 311	195 740	4 157 772	2 700 986	55 286	703 039	1 086 561	2 477 279
1960	272 004	201 460	4 373 307	4 029 954	37 719	665 265	1 230 803	3 845 642
1961	322 700	211 010	7 020 467	4 734 610	70 376	639 533	2 376 803	4 863 588
1962	379 651	188 270	9 298 421	5 702 741	108 176	720 905	3 338 911	7 348 365
1963	346 182	142 666	12 597 968	4 388 948	103 046	726 899	4 207 445	8 669 108
1964	379 126	57 083	29 579 694	11 793 620	96 124	635 420	8 008 311	11 514 429
1965	440 017	84 813	60 423 408	17 012 559	103 784	516 489	14 560 960	21 666 849
	PARAÍBA				PERNAMBUCO			
1956	63 310	128 159	922 774	1 764 575	374 482	677 028	7 385 975	6 131 102
1957	70 468	101 690	1 016 762	1 665 864	405 314	520 920	8 396 948	5 632 122
1958	86 473	103 420	1 254 705	1 429 529	437 304	457 138	8 545 395	4 698 240
1959	68 542	86 729	1 347 390	1 526 682	371 860	512 052	10 001 444	5 952 552
1960	75 271	94 335	1 726 536	1 780 202	362 338	577 593	13 079 207	7 332 186
1961	108 613	97 579	2 844 520	2 081 965	511 965	380 003	18 622 347	8 376 925
1962	143 550	52 772	4 212 045	1 568 962	723 465	399 396	25 046 021	10 733 483
1963	109 363	36 121	3 809 229	1 629 209	581 840	171 111	25 117 520	10 431 896
1964	138 481	24 587	8 234 911	2 459 949	681 913	236 316	48 570 402	28 186 502
1965	129 190	15 584	15 414 016	3 024 954	737 755	125 663	100 559 200	20 430 657

A N O S	QUANTIDADE (t)		VALOR (CR\$ 1 000)		QUANTIDADE (t)		VALOR (CR\$1 000)	
	Imp.	Exp.	Imp.	Exp.	Imp.	Exp.	Imp.	Exp.
	ALAGOAS				FERNANDO DE NORONHA			
1956	42 496	172 460	809 784	2 027 343	193	-	2 001	-
1957	45 967	117 129	934 898	1 406 639	80	-	965	-
1958	42 235	77 421	929 849	952 170	218	-	3 458	-
1959	46 571	125 308	1 146 465	1 571 263	65	-	1 283	-
1960	69 219	105 980	1 566 697	1 583 889	83	-	1 460	-
1961	74 908	138 920	1 992 552	2 631 918	5	-	154	-
1962	78 657	128 676	2 515 984	3 569 162	30	-	558	-
1963	75 717	59 138	3 104 990	3 113 079	6	-	342	-
1964	72 471	87 966	5 993 000	9 312 665	-	-	-	-
1965	74 444	38 917	10 376 173	3 091 506	-	-	-	-
	SERGIPE				BAHIA			
1956	41 641	44 386	488 372	441 941	226 827	438 647	4 499 031	2 157 095
1957	39 510	39 109	543 730	413 711	244 756	1 094 944	5 011 131	2 674 998
1958	36 636	28 896	437 848	445 463	245 379	1 064 965	5 042 958	2 919 233
1959	28 434	43 331	649 794	708 468	237 198	1 331 631	6 044 749	3 553 451
1960	32 762	33 273	693 254	672 807	210 421	2 503 327	6 612 283	8 489 567
1961	42 058	42 834	1 057 394	997 228	237 232	3 340 003	8 352 464	20 315 282
1962	37 479	24 623	1 189 177	795 903	270 654	3 290 444	10 329 292	25 265 067
1963	30 090	11 648	1 202 230	883 689	145 164	3 983 582	6 091 055	35 373 093
1964	33 558	5 251	2 141 206	1 158 250	96 232	4 491 391	3 730 911	91 334 142
1965	44 061	210	5 743 175	37 080	131 063	4 550 767	8 915 507	207 121 348

A N O S	QUANTIDADE (t)		VALOR (Cr\$ 1 000)		QUANTIDADE (t)		VALOR (Cr\$1 000)	
	Imp.	Exp.	Imp.	Exp.	Imp.	Exp.	Imp.	Exp.
	MINAS GERAIS (1)				ESPÍRITO SANTO			
1956	130 838	59 072	964 093	596 531
1957	-	604	-	8 887	118 956	49 970	901 705	772 019
1958	-	1 433	-	11 126	29 303	51 044	479 296	836 723
1959	-	580	-	10 278	85 727	43 242	1 044 784	638 160
1960	-	74	-	2 179	175 653	26 264	1 789 939	449 277
1961	601	3	125	180	219 834	29 365	3 684 490	561 215
1962	-	-	-	-	356 735	15 876	5 929 020	341 908
1963	1 000	130	150	8 615	398 251	17 090	10 456 301	216 394
1964	-	3	-	410	478 609	9 758	25 267 983	230 753
1965	-	-	-	-	560 396	27 929	54 344 339	839 431
	RIO DE JANEIRO				GUANABARA			
1956	101 615	17 740	596 893	272 518	2 039 743	530 921	15 057 463	11 006 690
1957	113 178	24 143	586 010	453 877	1 928 112	412 201	15 669 364	11 102 245
1958	235 943	40 162	639 880	616 276	1 852 434	406 305	15 121 180	11 761 137
1959	417 200	34 069	1 354 394	778 694	1 953 731	377 804	19 158 232	15 012 700
1960	526 623	41 626	2 514 862	1 009 441	1 824 974	382 960	22 685 434	17 875 458
1961	422 353	43 115	2 465 678	1 121 618	2 101 354	653 228	31 678 436	25 209 094
1962	457 989	19 866	4 500 493	805 381	1 834 276	2 070 849	32 121 191	51 739 583
1963	440 760	8 831	9 177 909	428 170	1 780 624	1 953 083	30 328 737	65 279 684
1964	456 983	3 254	13 822 293	451 357	1 763 237	2 321 925	63 526 369	160 929 043
1965	452 705	17 036	26 182 800	3 115 863	1 782 790	1 888 387	86 955 217	270 451 687

A N O S	QUANTIDADE (t)		VALOR (Cr\$ 1 000)		QUANTIDADE (t)		VALOR (Cr\$1 000)	
	Imp.	Exp.	Imp.	Exp.	Imp.	Exp.	Imp.	Exp.
SÃO PAULO								
1956	1 600 520	983 725	13 289 154	11 548 935	207 888	89 776	1 261 914	707 634
1957	2 157 097	947 690	13 185 954	11 503 085	157 748	96 730	766 343	867 209
1958	1 820 467	827 214	13 301 437	12 061 690	141 640	96 884	637 180	751 870
1959	2 154 593	1 190 992	15 438 432	16 294 579	223 302	104 796	1 285 299	1 572 326
1960	2 574 463	822 973	19 005 072	18 155 624	182 053	97 079	1 135 396	1 560 502
1961	2 862 979	769 901	23 758 908	23 777 538	201 492	93 776	2 674 886	1 832 372
1962	2 814 706	697 173	28 785 205	26 946 104	488 566	86 770	8 537 142	1 750 522
1963	2 741 107	358 924	29 487 383	23 502 937	473 574	57 609	14 095 869	1 618 636
1964	3 110 202	243 634	76 247 138	38 690 013	525 124	62 524	35 230 556	2 761 881
1965	2 481 074	423 343	108 226 799	69 600 556	588 000	103 213	75 410 186	4 768 863
SANTA CATARINA								
RIO GRANDE DO SUL								
1956	147 996	1 043 858	1 285 808	2 570 466	806 572	1 065 521	6 754 126	14 958 289
1957	124 646	1 030 896	1 164 523	2 525 353	546 192	1 115 157	5 414 071	16 243 073
1958	163 356	981 602	1 396 856	2 937 624	488 236	1 074 732	5 430 553	16 602 990
1959	173 267	1 087 985	1 577 994	4 542 541	512 860	732 309	6 321 660	17 253 533
1960	218 277	941 118	2 040 394	4 910 301	473 672	590 530	6 453 231	16 391 614
1961	186 660	957 993	2 789 415	7 105 216	465 646	607 291	7 646 848	17 815 521
1962	203 186	922 105	3 885 163	9 954 837	896 984	358 569	15 406 610	18 637 537
1963	247 587	727 786	5 864 102	11 573 450	792 221	163 022	22 301 283	16 604 310
1964	241 221	802 860	13 588 453	20 242 463	814 501	72 074	52 275 787	11 437 557
1965	229 133	809 572	25 919 301	37 376 158	784 624	166 873	94 497 548	38 976 956

ANOS	QUANTIDADE (t)		VALOR (Cr\$ 1 000)		QUANTIDADE (t)		VALOR (Cr\$ 1 000)	
	Imp.	Exp.	Imp.	Exp.	Imp.	Exp.	Imp.	Exp.
	MATO GROSSO				GOIÁS			
1956	554	-	4 992	-	389	-	6 163	-
1957	145	-	2 526	-	345	-	6 495	-
1958	95	-	2 690	-	729	-	12 362	-
1959	165	-	6 255	-	1 115	-	18 954	-
1960	59	-	1 815	-	544	-	18 801	-
1961	60	-	4 321	-	197	-	12 479	-
1962	60	-	11 015	-	279	-	11 792	-
1963	72	-	4 742	-	87	-	13 999	-
1964	61	-	18 014	-	200	-	40 075	-
1965	3	-	2 837	-	203	-	41 495	-

UNIDADES DA FEDERAÇÃO - 1964/1965

UNIDADES DA FEDERAÇÃO	QUANTIDADE (t)				VALOR (Gr\$1 000)			
	Importação		Exportação		Importação		Exportação	
	1964	1965	1964	1965	1964	1965	1964	1965
<u>Animais Vivos</u>								
Rondônia	25	29	-	-	1 600	3 040	-	-
Acre	1	45	-	-	150	2 492	-	-
Amazonas	1 220	3 162	-	-	143 933	667 621	-	-
Roraima	-	-	269	1 783	-	-	45 099	374 580
Pará	0	4	971	1 583	20	3 500	104 693	348 857
Amapá	12	176	-	-	2 094	50 780	-	-
Maranhão	5	-	-	0	3 180	-	-	300
Piauí	-	-	-	-	-	-	-	-
Ceará	4	11	32	75	700	1 350	2 685	7 882
Rio G.do Norte	-	-	-	-	-	-	-	-
Paraíba	-	-	-	-	-	-	-	-
Pernambuco	4 722	8 724	0	-	1 006 065	1 841 820	760	-
Alagoas	158	-	-	-	33 443	-	-	-
F.de Noronha	-	-	-	-	-	-	-	-
Sergipe	-	92	1 266	210	-	14 100	415 463	37 080
Bahia	1	-	3 611	8 598	800	-	623 445	1 818 040
Minas Gerais	-	-	-	-	-	-	-	-
Espírito Santo	-	-	-	-	-	-	-	-
Rio de Janeiro	-	-	-	-	-	-	-	-
Guanabara	2	0	-	-	300	10	-	-
São Paulo	7	-	8	6	1 220	-	1 340	1 050
Paraná	-	-	-	-	-	300	-	-
Santa Catarina	-	-	-	-	-	-	-	-
Rio G.do Sul	-	-	0	14	-	-	20	1 100
Matô Grosso	-	-	-	-	-	-	-	-
Goias	-	26	-	-	-	3 876	-	-
BRASIL ...	6 157	12 269	6 157	12 269	1 193 505	2 588 889	1 193 505	2 588 889
Nacionais	6 157	12 269	-	-	1 193 505	2 588 889	-	-
Nacionalizadas	-	-	-	-	-	-	-	-

Matéria primas, em bruto e preparadas

Rondônia	9 634	11 670	3 817	6 787	986 510	1 824 035	2 942 051	7 547 797
Acre	5 091	5 127	10 736	7 778	449 976	957 729	6 178 998	6 965 529
Amazonas	23 475	18 521	182 655	199 121	4 113 933	5 136 077	29 261 847	50 026 789
Roraima	10 154	364	7	18	1 222 638	137 445	896	7 652
Pará	207 993	251 481	69 668	80 848	18 783 073	38 589 446	25 141 443	48 270 696
Amapá	12 116	16 989	1 103	1 258	917 188	2 567 921	260 825	475 521
Maranhão	68 820	85 809	84 054	77 397	4 949 592	11 862 997	23 126 403	26 451 835
Piauí	604	82	4 816	3 694	24 397	4 966	2 685 991	2 451 823
Ceará	291 146	310 641	47 733	68 867	19 111 594	39 313 438	5 951 051	5 895 293
Rio G.do Norte	79 945	82 597	631 372	504 911	5 131 608	10 314 528	10 340 492	20 126 509
Paraíba	117 655	109 951	868	658	6 497 264	12 626 655	236 806	230 428
Pernambuco	598 478	593 057	6 423	6 716	34 590 619	65 194 183	1 746 810	1 467 310
Alagoas	64 839	68 056	12 621	19 122	4 885 375	9 215 450	13 259	21 168
F.de Noronha	-	-	-	-	-	-	-	-
Sergipe	30 799	41 276	446	-	2 010 079	5 590 883	61 922	-
Bahia	74 370	95 292	485 494	541 611	2 588 475	5 062 120	90 132 876	204 852 721
Minas Gerais	-	-	-	-	-	-	-	-
Espírito Santo	476 705	558 667	2 365	11 493	24 581 267	53 832 890	16 357	214 333
Rio de Janeiro	436 166	449 053	21	26	12 729 148	25 534 975	1 466	11 997
Guanabara	1 610 170	1 706 083	2 193 716	709 607	48 057 172	70 541 547	127 284 367	206 939 425
São Paulo	3 051 444	2 450 081	186 200	324 278	69 489 476	101 960 457	11 696 855	23 299 252
Paraná	524 367	586 285	4 125	1 046	34 879 148	74 201 926	1 180 875	97 781
Santa Catarina	239 935	223 117	751 207	796 378	13 502 920	24 405 391	17 844 821	35 425 576
Rio G.do Sul	769 034	735 733	23 630	38 422	47 556 134	86 430 755	1 961 190	4 557 423
Matô Grosso	10	1	-	-	497	2 000	-	-
Goias	127	103	-	-	9 518	9 062	-	-
BRASIL ...	8 703 077	8 400 036	8 703 077	8 400 036	357 067 601	645 316 858	357 067 601	645 316 858
Nacionais	8 622 545	8 242 897	-	-	350 167 627	621 679 076	-	-
Nacionalizadas	80 532	157 139	-	-	6 899 974	23 637 782	-	-

UNIDADES DA FEDERAÇÃO - 1964/1965

UNIDADES DA FEDERAÇÃO	QUANTIDADE (t)				VALOR (Cr\$ 1 000)			
	Importação		Exportação		Importação		Exportação	
	1964	1965	1964	1965	1964	1965	1964	1965
<u>Gêneros Alimentícios e Bebidas</u>								
Rondônia	4 121	4 965	142	100	1 271 587	2 045 546	40 883	35 350
Acre	5 932	4 267	2 831	3 556	1 627 779	2 139 155	1 150 394	270 995
Amazonas	44 962	48 690	4 906	5 054	10 102 064	17 095 673	1 612 026	3 017 050
Roraima	1 218	797	3	-	374 555	438 772	450	-
Pará	94 723	108 083	21 057	26 352	19 553 051	25 671 671	4 010 247	6 337 199
Amapá	4 628	5 777	1 027	447	1 312 316	2 207 141	5 154 099	3 505 532
Maranhão	20 580	23 054	42 574	12 356	2 970 071	3 997 891	5 678 320	2 095 586
Piauí	56 835	1 405	55	100	119 213	220 458	9 174	216 187
Ceará	56 833	93 833	5 722	9 698	6 042 975	12 465 744	1 595 500	2 832 280
Rio G. do Norte	12 143	15 305	3 505	9 887	1 602 125	1 926 071	3 883 751	1 362 289
Paraíba	7 497	11 173	57 574	11 208	6 16 462	1 072 202	4 181 161	2 395 687
Pernambuco	44 787	84 521	157 439	43 370	5 333 040	15 055 999	20 679 041	9 634 979
Alagoas	5 779	4 020	75 339	19 794	572 177	369 989	9 290 877	3 067 338
P. de Noronha	-	-	-	-	-	-	449 254	-
Sergipe	2 408	1 299	3 357	-	100 198	51 515	449 254	-
Bahia	20 428	28 375	1 490	436	874 952	2 056 737	385 941	109 999
Minas Gerais	-	-	2	-	-	-	350	-
Espírito Santo	1 652	1 542	7 020	15 180	333 064	328 889	189 600	560 500
Rio de Janeiro	20 698	2 020	2 652	8 861	977 900	267 725	251 754	1 363 877
Guanabara	147 414	70 917	53 919	73 238	14 892 243	15 319 482	8 937 400	17 103 806
São Paulo	41 410	1 554	32 451	76 394	5 480 890	1 010 499	9 627 469	20 863 105
Paraná	330	-	58 225	101 810	50 807	1 248	2 553 869	4 587 182
Santa Catarina	800	-	36 785	4 818	38 628	-	1 383 166	-
Rio G. do Sul	15 337	19 582	34 487	108 576	2 238 296	2 182 932	7 100 377	28 992 988
Mat. Grosso	34	2	-	-	6 083	-	-	-
Goiás	23	53	-	-	4 707	8 398	-	-
BRASIL	554 562	531 235	554 562	531 235	76 495 163	105 931 824	76 495 163	105 931 824
Nacionais	550 551	527 855	-	-	75 579 782	104 706 922	-	-
Nacionalizadas	4 011	3 380	-	-	915 381	1 224 902	-	-
<u>Produtos Químicos, Farmacêuticos e Semelhantes</u>								
Rondônia	1 048	768	-	32	48	527 183	652 733	59 867
Acre	4 927	670	-	-	-	675 847	919 302	-
Amazonas	4 535	5 203	-	313	-	3 039 789	5 881 511	231 419
Roraima	222	123	-	-	-	159 009	182 819	-
Pará	8 755	6 456	3 807	3 356	3 649 854	3 411 379	2 489 454	3 837 707
Amapá	1 887	1 542	-	6	-	481 595	910 305	1 770
Maranhão	1 137	815	-	51	292	438 316	384 602	42 071
Piauí	28	44	424	251	8 845	12 441	128 179	104 148
Ceará	2 881	1 805	210	319	439 897	484 441	40 629	169 342
Rio G. do Norte	264	475	420	1 590	104 036	267 086	1 260	9 540
Paraíba	694	342	568	412	94 879	69 972	88 502	82 432
Pernambuco	3 752	3 279	40 230	46 790	948 098	1 043 600	2 462 902	3 801 533
Alagoas	155	193	-	-	33 372	54 644	-	-
P. de Noronha	-	-	-	-	-	-	-	-
Sergipe	16	-	14	-	1 195	-	5 476	-
Bahia	33	6	5	-	13 543	13 560	1 902	-
Minas Gerais	-	-	-	-	-	-	-	-
Espírito Santo	0	0	-	-	397	996	-	-
Rio de Janeiro	4	59	53	25	1 987	34 544	33 539	33 653
Guanabara	1 521	1 702	8 318	8 035	168 466	370 504	3 858 246	5 157 111
São Paulo	13 467	25 694	4 432	4 526	741 424	1 696 793	2 273 070	3 197 523
Paraná	5	750	-	-	4 399	40 503	-	-
Santa Catarina	301	1 656	77	68	17 115	115 562	15 528	20 148
Rio G. do Sul	23 725	20 538	5 405	6 252	935 890	1 593 123	764 631	1 343 717
Mat. Grosso	1	0	-	-	1 413	750	-	-
Goiás	21	13	-	-	10 126	11 320	-	-
BRASIL	64 359	72 138	64 359	72 138	12 496 675	18 152 490	12 496 675	18 152 490
Nacionais	63 508	71 655	-	-	12 210 233	17 862 660	-	-
Nacionalizadas	851	483	-	-	286 442	289 830	-	-

UNIDADES DA FEDERAÇÃO - 1964/1965

UNIDADES DA FEDERAÇÃO	QUANTIDADE (t)				VALOR (Cr\$1 000)			
	Importação		Exportação		Importação		Exportação	
	1964	1965	1964	1965	1964	1965	1964	1965
<u>Maquinaria e veículos, seus pertences e acessórios</u>								
Rondônia	64	52	52	110	137 808	167 666	59 901	295 841
Acre	470	70	-	-	527 461	211 262	-	-
Amazonas	2 304	2 501	359	159	4 631 422	9 556 430	345 883	337 309
Roraima	94	46	-	-	177 864	180 926	-	-
Pará	2 700	1 184	2 578	3 328	4 422 450	3 043 851	1 245 367	4 499 778
Amapa	312	329	43	19	780 941	1 658 872	43 539	38 791
Maranhão	2 252	1 955	-	-	730 671	2 367 092	-	-
Piauí	2	0	6	4	6 667	714	16 897	22 011
Ceará	76	244	127	80	78 571	291 125	384 241	184 632
Rio G. do Norte	119	274	74	37	338 770	474 587	239 168	119 000
Paraíba	98	25	-	1	64 012	25 821	-	2 282
Pernambuco	447	892	46	168	428 202	1 629 564	85 397	301 189
Alagoas	1	13	-	-	3 343	9 515	-	-
F. de Noronha	-	-	-	-	-	-	-	-
Sergipe	-	-	1	-	-	-	1 091	-
Bahia	136	817	4	35	22 475	714 821	3 540	18 814
Minas Gerais	-	-	-	-	-	-	-	-
Espirito Santo	84	36	-	130	240 578	119 564	-	240
Rio de Janeiro	14	213	1	0	87 781	93 815	820	1 074
Guanabara	23	20	2 576	1 952	49 795	75 068	3 781 728	5 917 496
São Paulo	44	347	3 387	2 930	46 333	769 402	6 514 890	9 965 461
Paraná	0	0	2	0	470	4	1 000	287
Santa Catarina	1	35	21	7	772	244 337	47 146	16 361
Rio G. do Sul	73	49	37	142	34 002	277 131	39 780	195 177
Matop Grosso	-	-	-	-	-	-	-	-
Goias	-	-	-	-	-	-	-	-
BRASIL	9 314	9 102	9 314	9 102	12 810 388	21 915 743	12 810 388	21 915 743
Nacionais	8 538	8 439	-	-	11 111 537	20 529 815	-	-
Nacionalizadas	776	663	-	-	1 698 851	1 385 928	-	-
<u>Manufaturas classificadas principalmente segundo a materia prima</u>								
Rondônia	2 136	2 407	50	112	653 890	951 720	76 992	190 133
Acre	3 327	2 911	12	-	1 286 746	1 686 141	-1 155	-
Amazonas	29 028	23 694	3 633	7 432	7 445 956	13 649 683	2 157 378	7 813 550
Roraima	672	870	-	-	294 725	573 610	-	-
Pará	29 760	24 949	8 579	11 173	9 899 163	14 394 132	1 901 974	3 497 610
Amapa	3 302	3 161	1	35	1 014 843	1 929 134	4 994	33 246
Maranhão	6 448	13 866	484	291	1 115 695	2 113 986	694 898	821 239
Piauí	1 894	1 762	72	54	181 955	266 374	100 981	108 676
Ceará	28 115	33 373	2 551	5 572	3 872 115	7 722 910	3 617 049	7 516 256
Rio G. do Norte	3 608	5 091	0	44	795 008	1 530 368	200	25 749
Paraíba	12 528	7 659	13 574	3 305	954 973	1 536 020	652 343	313 525
Pernambuco	29 615	47 046	32 002	28 284	6 172 528	15 566 405	2 889 206	4 758 530
Alagoas	1 480	2 151	6	-	405 134	715 725	6 965	-
F. de Noronha	-	-	-	-	-	-	-	-
Sergipe	335	1 394	113	-	29 734	85 208	172 953	-
Bahia	1 249	6 550	171	70	223 458	1 047 308	67 061	257 918
Minas Gerais	-	-	-	-	-	-	-	-
Espirito Santo	104	150	372	1 126	57 677	60 000	24 096	64 358
Rio de Janeiro	97	1 360	524	8 121	22 577	251 211	153 916	1 495 049
Guanabara	32	442	61 622	93 653	26 040	131 928	15 096 305	31 973 256
São Paulo	1 455	2 094	15 676	13 641	293 823	2 532 707	6 550 740	8 971 566
Paraná	422	964	163	357	295 732	1 162 329	16 263	83 613
Santa Catarina	181	4 322	14 092	8 294	28 971	1 151 057	906 515	1 317 192
Rio G. do Sul	6 257	8 708	8 422	13 356	1 484 442	3 983 319	1 487 327	3 800 205
Matop Grosso	16	-	-	-	9 959	-	-	-
Goias	28	6	-	-	14 188	5 395	-	-
BRASIL	162 119	194 920	162 119	194 920	36 579 312	73 046 671	36 579 312	73 046 671
Nacionais	161 422	194 495	-	-	36 346 124	72 823 627	-	-
Nacionalizadas	697	425	-	-	233 188	223 044	-	-

UNIDADES DA FEDERAÇÃO - 1964/1965

UNIDADES DA FEDERAÇÃO	QUANTIDADE (t)				VALOR (Cr\$ 1 000)			
	Importação		Exportação		Importação		Exportação	
	1964	1965	1964	1965	1964	1965	1964	1965
<u>Artigos Manufaturados Diversos</u>								
Rondônia	275	257	103	182	1 028 125	1 727 430	169 765	480 043
Acra	333	330	-	-	377 458	798 187	-	-
Amazonas	2 676	2 319	84	64	4 253 816	7 593 090	119 656	177 969
Roraima	73	76	-	-	100 510	163 778	-	-
Para	1 231	1 110	1 248	1 237	1 453 939	1 659 865	4 299 107	7 168 438
Amapá	288	298	-	0	617 186	956 710	-	25
Maranhão	377	305	3	9	748 221	1 159 017	-	537
Piauí	8	30	206	108	12 157	63 344	208 790	13 794
Ceará	29	88	693	119	19 187	111 652	188 255	226 951
Rio G. do Norte	23	41	-	13	33 506	45 698	-	289 827
Paraíba	8	39	1	0	6 200	77 046	-	18 232
Pernambuco	36	185	155	306	12 087	155 000	315 301	200
Alagoas	57	11	-	-	56 826	10 850	-	452 310
F. de Noronha .	-	-	-	-	-	-	-	-
Sergipe	-	0	53	-	-	1 469	49 381	-
Bahia	10	1	588	10	5 778	2 103	98 515	30 686
Minas Gerais ..	-	-	1	-	-	-	60	-
Espirito Santo.	-	-	-	-	-	-	-	-
Rio de Janeiro.	-	-	3	3	-	-	9 859	8 722
Guanabara	585	17	1 688	1 825	72 326	50 552	1 844 668	3 138 570
São Paulo	9	10	1 162	1 235	27 466	58 152	1 517 960	2 597 090
Paraná	-	-	-	-	-	-	-	-
Santa Catarina.	-	1	4	3	-	1 916	1 995	1 484
Rio G. do Sul..	5	12	32	18	16 486	27 874	18 236	62 836
Mato Grosso	0	-	-	-	62	-	-	-
Goiás	1	2	-	-	1 536	3 444	-	-
BRASIL	6 024	5 132	6 024	5 132	8 842 872	14 667 177	8 842 872	14 667 177
Nacionais	5 995	5 128	-	-	8 782 410	14 637 252	-	-
Nacionalizadas.	29	4	-	-	60 462	29 925	-	-
<u>Ouro, Moedas, Transações Especiais</u>								
Rondônia	19	3	865	807	11 651	14 738	60 456	127 532
Acre	36	20	131	163	79 894	62 670	17 511	26 086
Amazonas	973	867	1 780	2 126	414 395	541 154	117 850	187 589
Roraima	2	3	-	0	2 732	8 097	-	30
Para	1 135	1 085	3 556	2 680	430 285	764 317	317 506	500 003
Amapá	9	20	741	651	22 383	116 542	229 652	382 765
Maranhão	8	48	1	-	3 225	55 212	206	-
Piauí	2	0	-	-	203	507	-	-
Ceará	52	22	15	83	14 655	32 748	14 150	117 047
Rio G. do Norte	22	1	49	7	3 258	2 622	49 558	5 530
Paraíba	1	1	2	0	1 121	6 300	350	400
Pernambuco	76	51	21	29	79 763	72 629	7 085	14 806
Alagoas	2	-	0	1	3 330	-	1 564	3 000
F. de Noronha .	-	-	-	-	-	-	-	-
Sergipe	-	-	1	-	-	-	2 710	-
Bahia	5	22	28	7	1 430	18 858	20 862	33 170
Minas Gerais ..	-	-	-	-	-	-	-	-
Espirito Santo.	64	1	1	-	55 000	2 000	700	-
Rio de Janeiro.	2	0	0	0	2 600	520	3	1 491
Guanabara	3 485	3 609	78	71	259 107	466 136	94 989	220 973
São Paulo	2 373	1 304	326	339	167 726	198 489	509 029	706 559
Paraná	-	-	9	-	-	-	9 874	-
Santa Catarina.	3	2	674	4	47	38	43 292	15 500
Rio G. do Sul..	70	2	61	93	10 537	2 414	65 996	23 510
Mato Grosso	-	-	-	-	-	-	-	-
Goiás	-	-	-	-	-	-	-	-
BRASIL	8 339	7 061	8 339	7 061	1 563 343	2 365 991	1 563 343	2 365 991
Nacionais	8 194	6 953	-	-	1 535 491	2 338 628	-	-
Nacionalizadas.	145	108	-	-	27 852	27 363	-	-

COMÉRCIO DE CABOTAGEM

13

IV — INTERCÂMBIO POR PRINCIPAIS MERCADORIAS, SEGUNDO AS PROCEDENCIAS E DESTINOS — 1965

10000 19999 ANIMAIS VIVOS

EXPORTAÇÃO DE				ESTADOS EXPORTADORES			
	RO RAIMA	PARA	PARA	PESO KG.	VALOR 1000CR.		
				1.782.800	374.580	AMAZONAS	28.500
				1.583.160	348.857	ACRE	45.100
				350	300	AMAZONAS	3.162.270
				75.053	7.882	PARA	3.353
				210.000	37.080	SAO PAULO	175.450
				8.597.200	1.818.040	CEARA	11.300
				6.300	1.050	PERNAMBUCO	8.724.200
				14.000	1.100	SERGIPE	92.000
				12.268.863	2.588.889	RIO DE JANEIRO	300
						SAO PAULO	350
						GOIAS	26.040
						TOTAL	12.268.863

10000 10999 ANIMAIS VIVOS P. ALIMENTAÇÃO, EXCL. PELIXES, CRUS TACEOS E MOLUSCOS

EXPORTAÇÃO DE				ESTADOS EXPORTADORES			
	RO RAIMA	PARA	PARA	PESO KG.	VALOR 1000CR.		
				1.782.800	374.580	AMAZONAS	3.162.120
				1.576.960	345.977	AMAPA	171.600
				37.080	37.080	PERNAMBUCO	8.715.200
				8.597.200	1.818.040	SERGIPE	92.000
				12.166.960	2.575.677	GOIAS	26.040
						TOTAL	12.166.960

10000 10999 GADO P. ALIMENTAÇÃO

EXPORTAÇÃO DE				ESTADOS EXPORTADORES			
	RO RAIMA	PARA	PARA	PESO KG.	VALOR 1000CR.		
				1.782.800	374.580	AMAZONAS	3.161.900
				1.576.740	345.752	AMAPA	171.600
				210.000	37.080	PERNAMBUCO	8.715.200
				8.597.200	1.818.040	SERGIPE	92.000
				12.166.740	2.575.452	GOIAS	26.040
						TOTAL	12.166.740

10000 BOVINO OU VACUM

EXPORTAÇÃO DE				ESTADOS EXPORTADORES			
	RO RAIMA	PARA	PARA	PESO KG.	VALOR 1000CR.		
				1.782.800	374.580	AMAZONAS	1.782.800
				1.574.050	344.968	AMAZONAS	1.379.050
				210.000	37.080	AMAPA	171.600
				8.597.200	1.818.040	GOIAS	26.040
				12.164.050	2.574.668	PERNAMBUCO	210.000
						SERGIPE	92.000
						TOTAL	12.164.050

10900 10999 OUTROS ANIMAIS VIVOS P. ALIMENTAÇÃO

EXPORTAÇÃO DE				ESTADOS EXPORTADORES			
	PARA	PARA	PARA	PESO KG.	VALOR 1000CR.		
				220	225	AMAZONAS	220
				220	225	TOTAL	220

COMÉRCIO DE CABOTAGEM

IV — INTERCÂMBIO POR PRINCIPAIS MERCADORIAS, SEGUNDO AS PROCEDÊNCIAS E DESTINOS — 1965

19000 19999 ANIMAIS VIVOS P. OUTROS FINS						PESO KG.		VALOR 1000CR.	
EXPORTAÇÃO DE		PARA	PARA	ACRE		3.100		1.460	
				AMAZONAS		150		120	
		MARANHÃO	PARA	AMAPA		2.950		1.300	
		CEARA	PARA	SAO PAULO		350		300	
				RONDONIA		28.500		3.040	
				ACRE		42.000		1.032	
				PARA		3.353		3.500	
				AMAPA		900		300	
				RIO DE JANEIRO		300		10	
		GUANABARA	PARA	CEARA		3.300		550	
				PERNAMBUCO		3.000		500	
		RIO GRANDE DO SUL	PARA	CEARA		8.000		800	
				PERNAMBUCO		6.000		300	
ESTAOS EXPORTADORES		PESO KG.	VALOR 1000CR.	ESTAOS IMPORTADORES		PESO KG.	VALOR 1000CR.		
PARA	6.200	2.880	RONDONIA	28.500	3.040				
MARANHÃO	350	300	ACRE	45.100	2.492				
CEARA	75.053	7.882	AMAZONAS	150	120				
GUANABARA	6.300	1.050	PARA	3.353	3.500				
RIO GRANDE DO SUL	16.000	1.100	AMAPA	900	300				
TOTAL	101.903	13.212	CEARA	11.300	1.350				
			PERNAMBUCO	9.000	800				
			RIO DE JANEIRO	300	10				
			SAO PAULO	350	300				
			TOTAL	101.903	13.212				
19000 19099 GADO P. REPRODUÇÃO						PESO KG.		VALOR 1000CR.	
EXPORTAÇÃO DE		PARA	PARA	AMAPA		450		100	
		CEARA	PARA	PARA		2.403		3.200	
		RIO GRANDE DO SUL	PARA	CEARA		8.000		800	
ESTAOS EXPORTADORES		PESO KG.	VALOR 1000CR.	ESTAOS IMPORTADORES		PESO KG.	VALOR 1000CR.		
PARA	450	100	PARA	2.403	3.200				
CEARA	2.403	3.200	AMAPA	450	100				
RIO GRANDE DO SUL	8.300	800	CEARA	8.000	800				
TOTAL	10.853	4.100	TOTAL	10.853	4.100				
19002 BOVINO OU VACUM						PESO KG.		VALOR 1000CR.	
EXPORTAÇÃO DE		RIO GRANDE DO SUL	PARA	CEARA		8.000		800	
ESTAOS EXPORTADORES		PESO KG.	VALOR 1000CR.	ESTAOS IMPORTADORES		PESO KG.	VALOR 1000CR.		
RIO GRANDE DO SUL	8.000	800	CEARA	8.000	800				
TOTAL	8.000	800	TOTAL	8.000	800				
19100 19199 GADO P. QUALQUER OUTRO FIM						PESO KG.		VALOR 1000CR.	
EXPORTAÇÃO DE		PARA	PARA	ALME		3.100		1.460	
		MARANHÃO	PARA	AMAZONAS		150		120	
		CEARA	PARA	AMAPA		2.950		1.200	
				SAO PAULO		350		300	
				RONDONIA		28.500		3.040	
				ACRE		42.000		1.032	
				PARA		950		300	
				AMAPA		900		300	
				RIO DE JANEIRO		300		10	
		GUANABARA	PARA	CEARA		3.300		550	
				PERNAMBUCO		3.000		500	
		RIO GRANDE DO SUL	PARA	PERNAMBUCO		6.000		300	
ESTAOS EXPORTADORES		PESO KG.	VALOR 1000CR.	ESTAOS IMPORTADORES		PESO KG.	VALOR 1000CR.		
PARA	5.750	2.780	RONDONIA	28.500	3.040				
MARANHÃO	350	300	ACRE	45.100	2.492				
CEARA	72.650	4.682	AMAZONAS	150	120				
GUANABARA	6.300	1.050	PARA	950	300				
RIO GRANDE DO SUL	6.000	300	AMAPA	3.400	1.500				
TOTAL	91.050	9.112	CEARA	3.300	550				
			PERNAMBUCO	9.000	800				
			RIO DE JANEIRO	300	10				
			SAO PAULO	350	300				
			TOTAL	91.050	9.112				
19120 BOVINO OU VACUM						PESO KG.		VALOR 1000CR.	
EXPORTAÇÃO DE		CEARA	PARA	PARA		950		300	
ESTAOS EXPORTADORES		PESO KG.	VALOR 1000CR.	ESTAOS IMPORTADORES		PESO KG.	VALOR 1000CR.		
CEARA	950	300	PARA	950	300				
TOTAL	950	300	TOTAL	950	300				
20000 29999 MATERIAS PRIMAS, EM BRUTO E PREPARADAS						PESO KG.		VALOR 1000CR.	
EXPORTAÇÃO DE		RONDONIA	PARA	ACRE		2.604		2.110	
				AMAZONAS		274.763		63.875	
				RORAIMA		6.296		3.828	
				PARA		4.528.798		3.945.773	
				RIO DE JANEIRO		22.000		2.480	
				SAO PAULO		1.951.953		3.529.731	
		ACRE	PARA	RONDONIA		61.640		31.280	
				PARA		1.071.139		1.133.012	
				AMAZONAS		6.644.691		5.799.800	
				CEARA		639		1.437	
		AMAZONAS	PARA	RONDONIA		10.760.902		1.525.875	
				ACRE		4.169.246		667.489	
				RORAIMA		128.945		31.974	
				PARA		101.423.547		13.930.004	
				AMAPA		13.041.792		1.638.051	
				MARANHÃO		15.638.388		2.007.018	
				PIAUI		320		203	
				CEARA		19.282.547		2.659.291	
				RIO GRANDE DO NORTE		4.231.151		642.291	
				PARAIBA		2.964.409		297.850	
				PERNAMBUCO		2.655.828		1.574.907	
				ESPIRITO SANTO		1.850.000		1.038.610	

COMÉRCIO DE CABOTAGEM

15

IV — INTERCÂMBIO POR PRINCIPAIS MERCADORIAS, SEGUNDO AS PROCEDENCIAS E DESTINOS — 1965

		RIO DE JANEIRO	1.037.848	551.805
		GUANABARA	2.920.846	862.469
		SÃO PAULO	17.212.504	21.584.679
		PARANÁ	510.000	262.240
		SANTA CATARINA	113.200	63.250
		RIO GRANDE DO SUL	1.181.435	679.783
ROREIMA	PARA	AMAZONAS	13.689	8.142
		PARÁ	4.010	1.510
PAPAIA	PARA	RONDONIA	624.733	241.842
		ACRE	932.507	361.036
		AMAZONAS	9.458.067	1.619.738
		ROREIMA	220.940	98.597
		AMAPA	1.242.738	430.788
		MARANHÃO	6.182.434	484.090
		PIAUI	310	977
		CEARA	6.190.546	343.970
		RIO GRANDE DO NORTE	4.396.783	217.587
		PARAIBA	21.880	1.765
		PERNAMBUCO	6.706.852	2.911.213
		SERGIPE	14.049	7.235
		BAHIA	1.109.229	638.413
		ESPIRITO SANTO	567.136	306.036
		RIO DE JANEIRO	3.152.529	1.658.514
		GUANABARA	10.139.594	4.956.505
		SÃO PAULO	29.376.357	32.532.273
		PARANÁ	301.000	157.500
		RIO GRANDE DO SUL	2.146.205	1.371.044
		MATO GROSSO	1.500	2.000
AMAPA	PARA	GOIAS	103.376	9.062
		PARÁ	1.056.411	289.812
		PERNAMBUCO	84.000	6.000
		GUANABARA	65.950	179.800
		SÃO PAULO	52.050	1.709
		AMAZONAS	59.722	22.885
MARANHÃO	PARA	PARÁ	8.282.483	843.001
		CEARA	7.500	375
		ESPIRITO SANTO	10.000	6.386
		RIO DE JANEIRO	5.583.850	3.107.821
		GUANABARA	39.252.694	18.045.651
		SÃO PAULO	23.739.543	3.973.680
		PARANÁ	106.160	71.366
		SANTA CATARINA	34.800	22.866
		RIO GRANDE DO SUL	450.130	282.456
PIAUI	PARA	PARÁ	120.000	7.200
		MARANHÃO	84	325
		RIO DE JANEIRO	129.000	87.870
		GUANABARA	2.555.562	1.691.580
		SAC PAULO	598.000	441.878
		SANTA CATARINA	150.000	94.640
		RIO GRANDE DO SUL	142.000	109.830
CEARA	PARA	RONDONIA	180.290	10.506
		ACRE	997	56
		AMAZONAS	3.665.504	1.96.369
		PARÁ	19.520.153	501.269
		MARANHÃO	200.347	12.469
		RIO GRANDE DO NORTE	612.000	32.600
		PARAIBA	245.200	14.640
		PERNAMBUCO	3.175.209	3.272.985
		SERGIPE	1.188.000	60.360
		BAHIA	3.167.200	150.351
		RIO DE JANEIRO	9.182.933	1.544.187
		GUANABARA	3.824.312	94.907
		SÃO PAULO	14.503.549	1.521.539
		PARANÁ	2.614.360	222.472
		SANTA CATARINA	1.175.350	48.101
		RIO GRANDE DO SUL	5.114.449	5.411.582
RIO GRANDE DO NORTE	PARA	AMAZONAS	50.813	2.970
		PARÁ	341.510	18.494
		MARANHÃO	598	1.986
		PARAIBA	1.483.000	77.950
		PERNAMBUCO	5.805.800	229.798
		BAHIA	1.680.000	72.900
		ESPIRITO SANTO	1.758.000	72.950
		RIO DE JANEIRO	84.880.000	3.303.100
		GUANABARA	70.119.161	2.809.687
		SÃO PAULO	214.412.100	8.767.700
		PARANÁ	16.619.000	572.680
		SANTA CATARINA	23.006.200	1.071.701
		RIO GRANDE DO SUL	82.357.380	3.125.193
PAPAIBA	PARA	AMAZONAS	95.838	86.744
		PARÁ	557.350	141.945
		MARANHÃO	2.615	838
		PIAUI	210	104
		CEARA	1.568	797
		AMAZONAS	172.215	3.610
PERNAMBUCO	PARA	PARAIBA	1.782.883	193.329
		CEARA	500.000	600
		SÃO PAULO	3.747.652	1.222.546
		RIO GRANDE DO SUL	513.680	15.725
ALAGOAS	PARA	BAHIA	19.121.625	21.745.448
BAHIA	PARA	AMAZONAS	30.968	1.179
		PARÁ	48.722.923	6.363.960
		AMAPA	2.059.745	2.745.448
		MARANHÃO	62.206.340	8.989.597
		CEARA	239.099.850	32.589.022
		RIO GRANDE DO NORTE	59.455.748	8.208.856
		PARAIBA	75.202.103	10.552.288
		PERNAMBUCO	396.735.597	49.323.145
		ALAGOAS	66.534.233	8.978.269
		SERGIPE	40.068.711	5.523.083
		ESPIRITO SANTO	242.557.445	26.010.998
		GUANABARA	1.185.989.395	21.160.219
		SÃO PAULO	1.997.935.176	10.543.070
		PARANÁ	13.827.510	1.786.507
		SANTA CATARINA	14.004.012	1.937.720
		RIO GRANDE DO SUL	96.772.813	12.243.320
		PERNAMBUCO	42.130	2.439
ESPIRITO SANTO	PARA	GUANABARA	11.450.700	211.894
		RIO GRANDE DO NORTE	25.865	11.997
RIO DE JANEIRO	PARA	RONDONIA	7.455	1.393
GUANABARA		ACRE	8	28
		AMAZONAS	2.456.800	1.477.260
		ROREIMA	3.443	355
		PARANÁ	38.512.462	3.515.014
		AMAPA	642.720	229.496
		PIAUI	1.973.521	263.855
		MARANHÃO	1.202	668
		CEARA	37.114.559	3.164.548
		RIO GRANDE DO NORTE	6.425.158	544.123
		PARAIBA	22.738.600	1.133.262
		PERNAMBUCO	140.532.281	8.093.067
		ALAGOAS	230.778	80.148

COMÉRCIO DE CABOTAGEM

IV — INTERCÂMBIO POR PRINCIPAIS MERCADORIAS, SEGUNDO AS PROCEDÊNCIAS E DESTINOS — 1965

ESTADOS EXPORTADORES	PESO KG.	VALOR 1000CR.	ESTADOS IMPORTADORES	PESO KG.	VALOR 1000CR.
BAHIA	52.217.952	3.492.312	BAHIA	52.217.952	3.492.312
ESPIRITO SANTO	135.618.181	18.077.946	ESPIRITO SANTO	135.618.181	18.077.946
RIO DE JANEIRO	7.544.055	213.042	RIO DE JANEIRO	7.544.055	213.042
SÃO PAULO	97.601.690	15.191.731	SÃO PAULO	97.601.690	15.191.731
PARANÁ	506.152.434	67.545.649	PARANÁ	506.152.434	67.545.649
SANTA CATARINA	154.229.824	19.568.845	SANTA CATARINA	154.229.824	19.568.845
RIO GRANDE DO SUL	505.503.256	64.405.081	RIO GRANDE DO SUL	505.503.256	64.405.081
RONDONIA	35.296	13.139	RONDONIA	35.296	13.139
ACRE	855.095	58.099	ACRE	855.095	58.099
AMAZONAS	855.095	337.962	AMAZONAS	855.095	337.962
RORAIMA	7.228	2.491	RORAIMA	7.228	2.491
PARÁ	13.487.656	1.323.962	PARÁ	13.487.656	1.323.962
AMAPÁ	1.139	1.312	AMAPÁ	1.139	1.312
MARANHÃO	1.577.058	92.847	MARANHÃO	1.577.058	92.847
CEARA	2.109.118	171.651	CEARA	2.109.118	171.651
RIO GRANDE DO NORTE	1.840.387	262.249	RIO GRANDE DO NORTE	1.840.387	262.249
PARAIBA	3.926.644	211.276	PARAIBA	3.926.644	211.276
PERNAMBUCO	15.745.051	880.061	PERNAMBUCO	15.745.051	880.061
ALAGOAS	431.404	60.572	ALAGOAS	431.404	60.572
BAMIA	10.277.392	611.296	BAMIA	10.277.392	611.296
ESPIRITO SANTO	497.968	65.165	ESPIRITO SANTO	497.968	65.165
RIO DE JANEIRO	4.579.200	230.794	RIO DE JANEIRO	4.579.200	230.794
GUANABARA	154.542.788	9.968.985	GUANABARA	154.542.788	9.968.985
PARANÁ	46.156.428	3.583.512	PARANÁ	46.156.428	3.583.512
SANTA CATARINA	27.031.775	1.693.936	SANTA CATARINA	27.031.775	1.693.936
RIO GRANDE DO SUL	41.154.741	3.782.141	RIO GRANDE DO SUL	41.154.741	3.782.141
CEARA	115.324	6.790	CEARA	115.324	6.790
RIO GRANDE DO NORTE	339.906	24.411	RIO GRANDE DO NORTE	339.906	24.411
PARAIBA	181.243	23.065	PARAIBA	181.243	23.065
PERNAMBUCO	360.894	36.546	PERNAMBUCO	360.894	36.546
SERGIPE	4.950	205	SERGIPE	4.950	205
SÃO PAULO	44.118	6.764	SÃO PAULO	44.118	6.764
PARÁ	222.000	124.349	PARÁ	222.000	124.349
CEARA	2.266.307	168.265	CEARA	2.266.307	168.265
RIO GRANDE DO NORTE	1.520.803	109.314	RIO GRANDE DO NORTE	1.520.803	109.314
PARAIBA	2.652.192	234.358	PARAIBA	2.652.192	234.358
PERNAMBUCO	16.313.602	1.231.356	PERNAMBUCO	16.313.602	1.231.356
ESPIRITO SANTO	175.760.000	8.252.768	ESPIRITO SANTO	175.760.000	8.252.768
RIO DE JANEIRO	333.027.213	14.629.000	RIO DE JANEIRO	333.027.213	14.629.000
GUANABARA	221.716.028	8.623.713	GUANABARA	221.716.028	8.623.713
SÃO PAULO	42.900.000	2.052.240	SÃO PAULO	42.900.000	2.052.240
AMAZONAS	216.257	80.083	AMAZONAS	216.257	80.083
PARÁ	6.276.821	1.580.822	PARÁ	6.276.821	1.580.822
AMAPÁ	908	726	AMAPÁ	908	726
MARANHÃO	67.975	9.954	MARANHÃO	67.975	9.954
PIAUI	79.030	3.814	PIAUI	79.030	3.814
CEARA	3.952.809	206.892	CEARA	3.952.809	206.892
RIO GRANDE DO NORTE	3.749.052	241.100	RIO GRANDE DO NORTE	3.749.052	241.100
PARAIBA	536.062	79.061	PARAIBA	536.062	79.061
PERNAMBUCO	5.261.241	681.866	PERNAMBUCO	5.261.241	681.866
ALAGOAS	859.659	98.461	ALAGOAS	859.659	98.461
BAMIA	7.719.266	135.680	BAMIA	7.719.266	135.680
ESPIRITO SANTO	47.122	2.331	ESPIRITO SANTO	47.122	2.331
RIO DE JANEIRO	43.925	206.847	RIO DE JANEIRO	43.925	206.847
GUANABARA	3.537.145	610.237	GUANABARA	3.537.145	610.237
SÃO PAULO	6.002.864	590.917	SÃO PAULO	6.002.864	590.917
SANTA CATARINA	72.274	10.632	SANTA CATARINA	72.274	10.632
ESTADOS EXPORTADORES	PESO KG.	VALOR 1000CR.	ESTADOS IMPORTADORES	PESO KG.	VALOR 1000CR.
RONDONIA	6.786.414	7.547.797	RONDONIA	11.670.516	1.824.035
ACRE	7.778.309	6.965.529	ACRE	5.126.733	957.729
AMAZONAS	199.121.008	50.026.789	AMAZONAS	18.520.869	5.136.077
RORAIMA	17.698	7.652	RORAIMA	363.752	137.445
PARÁ	80.847.965	48.270.896	PARÁ	31.481.248	38.589.446
AMAPÁ	1.258.161	475.521	AMAPÁ	16.989.042	2.567.921
MARANHÃO	77.396.882	26.451.835	MARANHÃO	85.809.410	11.862.979
PIAUI	3.694.646	2.431.623	PIAUI	81.772	4.966
CEARA	68.866.853	5.895.293	CEARA	310.640.767	39.313.338
RIO GRANDE DO NORTE	504.910.582	20.126.509	RIO GRANDE DO NORTE	82.596.853	10.314.528
PARAIBA	657.581	230.428	PARAIBA	109.951.333	12.626.655
PERNAMBUCO	6.716.430	1.467.310	PERNAMBUCO	593.056.565	65.194.183
ALAGOAS	19.121.625	21.188	ALAGOAS	68.056.074	9.215.450
BAMIA	4.541.611.519	204.852.721	BAMIA	41.275.813	5.590.833
ESPIRITO SANTO	11.492.830	214.333	ESPIRITO SANTO	95.291.654	5.062.120
RIO DE JANEIRO	25.865	11.997	ESPIRITO SANTO	558.066.852	53.832.890
GUANABARA	1.709.606.979	206.939.425	RIO DE JANEIRO	449.052.340	25.534.975
SÃO PAULO	324.277.738	23.299.252	GUANABARA	1.706.053.274	70.561.497
PARANÁ	1.046.435	97.781	SÃO PAULO	2.450.080.556	101.960.457
SANTA CATARINA	796.378.012	35.425.576	PARANÁ	586.284.892	74.201.926
RIO GRANDE DO SUL	38.422.400	4.557.423	SANTA CATARINA	223.117.435	24.405.391
TOTAL	8.400.035.913	645.316.858	RIO GRANDE DO SUL	735.733.089	86.430.755
			MATO GROSSO	1.500	2.000
			GOIAS	103.576	9.062
			TOTAL	8.400.035.913	645.316.858

20000 20999 MATERIAS PRIMAS DE ORIGEM ANIMAL. EXCL. SECÇES 2.6 e 2.7

EXPORTAÇÃO DE	RODONIA	PARA	AMAZONAS	PESO KG.	VALOR 1000CR.
ACRE	PARA	AMAZONAS	154.383	28.214	
AMAZONAS	PARA	PARÁ	9.812	11.588	
RORAIMA	PARA	AMAZONAS	69.920	426.907	
PARÁ	PARA	PARANÁ	49.507	32.875	
AMAZONAS	PARA	CEARA	6.339	1.437	
RORAIMA	PARA	ACRE	240	520	
PARÁ	PARA	PARÁ	1.129	1.472	
		GUANABARA	655.753	62.620	
		AMAZONAS	5.918	3.122	
		PARÁ	470	850	
		RONDONIA	1.733	858	
		ACRE	6.020	4.081	
		AMAZONAS	30.550	151.103	
		AMAPÁ	6.955	7.406	
		MARANHÃO	3.581	9.831	
		PIAUI	2	60	
		CEARA	161	6.802	
		BAMIA	2.500	1.375	
		GUANABARA	1.144.339	71.500	
		SÃO PAULO	62.371	9.830	
		GOIAS	204	1.294	
		AMAZONAS	215.822	127.576	
		AMAZONAS	4.060	1.926	
		PARÁ	8.991	3.705	
		GUANABARA	1.471	2.875	
		AMAZONAS	44.112	11.471	
		PARÁ	265.471	34.000	
		AMAZONAS	863	2.878	
		PARÁ	562	1.973	
		MARANHÃO	598	1.986	
		SÃO PAULO	1.910	4.644	

COMÉRCIO DE CABOTAGEM

17

IV — INTERCAMBIO POR PRINCIPAIS MERCADORIAS, SEGUNDO AS PROCEDENCIAS E DESTINOS — 1965

PARAIBA	PAPA	PARA	PARA	359.100	24.210
PERNAMBUCO	PARA	PARA	APAZONAS	1.116	2.930
BAHIA	PAPA	PARA	PARA	314.042	27.715
GUANABARA	PARA	PARA	AMAZONAS	35.000	1.950
			PARA	26.125	72.518
			PARA	476.174	73.891
			APAPA	1.440	128
			PARAIBA	1.544	1.285
			RIO GRANDE OC SUL	17.488	76.448
SÃO PAULO	PARA	PARA	AMAZONAS	9.847	19.393
			PARA	400.989	36.441
			PERNAMBUCO	7.197	2.997
			PARA	5.903	13.244
			MARANHO	91	431
			RIO GRANDE CC NORTE	11.306	5.902
			PARAIBA	1.504	676
			PERNAMBUCO	18.394	9.809
			GUANABARA	1.750	8.200
			SÃO PAULO	108.537	13.025

ESTADOS EXPORTADORES	PESO KG.	VALOR 1000CP.	ESTADOS IMPORTADORES	PESO KG.	VALOR 1000CR.
RONDONIA	164.195	39.802	RONDONIA	1.733	858
ACRE	120.066	461.219	ACRE	6.260	4.601
AMAZONAS	657.122	64.612	AMAZONAS	307.194	584.462
RORAIMA	6.388	3.972	PARA	2.142.972	391.290
PARA	1.258.416	128.340	APAPA	8.395	7.534
AMAPA	215.822	127.576	MARANHO	4.270	12.248
MARANHO	14.522	8.506	PLAUI	Z	6.300
CEARA	269.883	45.471	CEARA	800	84.239
RIO GRANDE DO NORTE	34.933	11.481	RIO GRANDE OC NORTE	11.306	5.902
PARAIBA	359.100	24.210	PARAIBA	3.048	1.961
PERNAMBUCO	315.159	30.645	PERNAMBUCO	26.104	12.806
BAHIA	35.000	1.750	BAHIA	2.500	1.575
GUANABARA	524.771	224.270	GUANABARA	1.803.313	145.195
SÃO PAULO	418.246	58.831	SÃO PAULO	172.818	27.499
RIO GRANDE DO SUL	147.485	51.287	RIO GRANDE CC SUL	17.488	76.448
TOTAL	4.588.407	1.281.972	GOIAS	204	1.294
			TOTAL	4.508.407	1.281.972

2D10 20199 PELES E COURO, DE GADO, EM BRUTO, COM OU SEM PELO

ESTADOS EXPORTADORES	PESO KG.	VALOR 1000CR.	ESTADOS IMPORTADORES	PESO KG.	VALOR 1000CR.
AMAZONAS	655.753	62.620	GUANABARA	655.753	62.620
RORAIMA	4.065	20	AMAZONAS	4.065	20
PARA	1.198.908	73.645	AMAZONAS	18.668	800
AMAPA	165.130	7.519	GUANABARA	1.133.240	71.653
MARANHO	1.471	2.875	SÃO PAULO	47.000	1.692
RIO GRANDE DO NORTE	1.916	4.644	PARA	165.130	7.519
TOTAL	2.027.237	151.323	GUANABARA	1.471	2.875
			SÃO PAULO	1.910	4.644

20260 20299 OUTRAS PELES E COURO, EM BRUTO, COM OU SEM PELO

ESTADOS EXPORTADORES	PESO KG.	VALOR 1000CR.	ESTADOS IMPORTADORES	PESO KG.	VALOR 1000CR.
RONDONIA	164.163	36.472	AMAZONAS	154.383	28.214
ACRE	110.339	123.517	PARA	9.780	8.258
AMAZONAS	293	383	AMAZONAS	60.320	90.907
RORAIMA	2.135	3.452	PARA	49.371	31.173
PARA	22.713	21.302	CEARA	639	1.437
AMAPA	21.079	69.004	PARA	293	383
TOTAL	320.713	254.130	AMAZONAS	1.665	2.602
			PARA	470	850
			APAZONAS	4.591	4.688
			CEARA	161	6.802
			BAHIA	2.500	1.575
			SÃO PAULO	15.371	8.138
			GOIAS	90	99
			PARA	21.079	69.004

20300 20399 PELES E COURO, DE GADO, PREPARADOS OU CURTIDOS

ESTADOS EXPORTADORES	PESO KG.	VALOR 1000CR.	ESTADOS IMPORTADORES	PESO KG.	VALOR 1000CR.
RONDONIA	164.163	36.472	AMAZONAS	220.959	126.411
ACRE	110.339	123.517	PAPA	80.993	109.668
AMAZONAS	293	383	PARA	900	900
RORAIMA	2.135	3.452	BAHIA	2.500	1.575
PARA	22.713	21.302	SÃO PAULO	15.371	8.138
AMAPA	21.079	69.004	GOIAS	90	99
TOTAL	320.713	254.130	TOTAL	320.713	254.130

20300 20399 PELES E COURO, DE GADO, PREPARADOS OU CURTIDOS

ESTADOS EXPORTADORES	PESO KG.	VALOR 1000CR.	ESTADOS IMPORTADORES	PESO KG.	VALOR 1000CR.
PARA			RONDONIA	1.733	858
			ACRE	6.020	4.081
			AMAZONAS	5.791	9.600
			AMAZONAS	6.955	7.406
			MARANHO	3.581	9.831
			GOIAS	100	95
			AMAZONAS	4.000	1.926
MARANHO			PARA	8.991	3.705
CEARA			AMAZONAS	3.345	8.485
RIO GRANDE DO NORTE			AMAZONAS	863	2.878
PERNAMBUCO			PARA	562	1.973
GUANABARA			MARANHO	598	1.986
			AMAZONAS	640	1.448
			PARA	3.010	8.105
			AMAZONAS	26.125	72.518
			PARA	15.574	44.574
			PARAIBA	1.544	1.285
			RIO GRANDE OC SUL	17.488	76.448
SÃO PAULO			AMAZONAS	8.972	14.044
			PARA	1.017	1.778
			PERNAMBUCO	7.710	2.997
RIO GRANDE DO SUL			PARA	5.903	13.244
			MARANHO	91	431
			RIO GRANDE OC NORTE	11.306	5.902
			PARAIBA	1.504	676
			PERNAMBUCO	18.394	9.809

COMÉRCIO DE CABOTAGEM

IV — INTERCAMBIO POR PRINCIPAIS MERCADORIAS, SEGUNDO AS PROCEDENCIAS E DESTINOS — 1965

ESTAOS EXPORTADORES			GUANABARA			ESTADOS IMPORTADORES			
PESO KG.	VALOR 1000CR.		PESO KG.	VALOR 1000CR.	PESO KG.	VALOR 1000CR.			
PARA	24.180	31.831	1.750	8.200	1.733	858			
MARANHAO	13.051	5.631			6.020	4.081			
CEARA	3.345	2.488			49.796	110.702			
RIO GRANDE DO NORTE	2.023	6.837			35.057	12.820			
PERNAMBUCO	3.650	9.553			6.955	7.406			
GUANABARA	60.731	195.066			4.270	12.248			
SAO PAULO	17.659	18.019			11.306	5.902			
RIO GRANDE DO SUL	38.949	38.262			3.048	1.961			
TOTAL	163.627	313.687			26.104	12.806			
					GUANABARA	1.750	8.200		
					RIO GRANDE DO SUL	17.488	76.448		
					GOIAS	100	55		
					TOTAL	163.627	313.687		
20400 20499 OUTRAS PELES E COURO, PREPARAOS OU CURTIDOS									
EXPORTAÇÃO DE			PARA			PARA			
RONONIA			PARA		ACRE	32	3.330		
ACRE			PARA		AMAZONAS	9.600	336.000		
AMAZONAS			PARA		PARA	136	1.102		
RORAIMA			PARA		ACRE	240	520		
PARA			PARA		PARA	836	1.089		
			PARA		AMAZONAS	188	500		
			PARA		PIAUI	2	60		
			PARA		GOIAS	14	1.140		
			PARA		PARA	9.829	31.013		
			PARA		AMAZONAS	1.067	2.983		
			PARA		PARA	291	1.180		
			PARA		PERNAMBUCO	476	1.482		
			PARA		PARA	532	1.024		
			PARA		AMAZONAS	875	5.349		
			PARA		PARA				
			PARA		AMAZONAS				
			PARA		TOTAL	24.118	387.372		
ESTAOS EXPORTADORES	PESO KG.	VALOR 1000CR.	ESTAOS IMPORTADORES	PESO KG.	VALOR 1000CR.				
RONONIA	32	3.330	ACRE	240	520				
ACRE	9.736	33.702	AMAZONAS	12.206	346.314				
AMAZONAS	1.076	1.609	PARA	11.656	39.338				
RORAIMA	188	500	PIAUI	2	60				
PARA	16	1.200	GOIAS	14	1.140				
AMAPA	9.829	31.013	TOTAL	24.118	387.372				
CEARA	1.358	4.163							
PERNAMBUCO	1.008	2.506							
SAO PAULO	875	5.349							
TOTAL	24.118	387.372							
20700 20799 OSSOS, MARFIM, CHIFRES, UNHAS E SEMELHS.									
EXPORTAÇÃO DE			PARA			PARA			
PARA			AMAZONAS	1.500	15				
CEARA			PARA	265.180	32.820				
PARAIBA			PARA	260.100	17.775				
PERNAMBUCO			PARA	310.500	18.586				
BAHIA			PARA	35.000	1.750				
GUANABARA			PARA	340.600	20.076				
SAO PAULO			AMAPA	1.440	128				
RIO GRANDE DO SUL			PARA	366.130	27.884				
TOTAL	1.688.987	132.059	RIO GRANDE DO SUL	108.537	13.025				
ESTAOS EXPORTADORES	PESO KG.	VALOR 1000CR.	ESTAOS IMPORTADORES	PESO KG.	VALOR 1000CR.				
PARA	1.500	15	AMAZONAS	1.500	15				
CEARA	265.180	32.820	PARA	1.577.510	118.891				
PARAIBA	260.100	17.775	AMAPA	1.440	128				
PERNAMBUCO	310.500	18.586	SAO PAULO	108.537	13.025				
BAHIA	35.000	1.750	TOTAL	1.688.987	132.059				
GUANABARA	342.040	20.204							
SAO PAULO	366.130	27.884							
RIO GRANDE DO SUL	108.537	13.025							
TOTAL	1.688.987	132.059							
20900 20999 OUTRAS MATERIAS PRIMAS, EM BRUTO E PREPARADAS, DE ORIGEM ANIMAL, EXCL.SECOS 2.e E 2.7									
EXPORTAÇÃO DE			PARA			PARA			
PARA			GUANABARA	11.099	347				
AMAPA			PARA	19.784	20.040				
PARAIBA			PARA	99.000	6.435				
GUANABARA			PARA	120.000	9.000				
SAO PAULO			PARA	33.842	7.579				
RIO GRANDE DO SUL			PARA	33.842	7.579				
TOTAL	1.688.987	132.059							
ESTAOS EXPORTADORES	PESO KG.	VALOR 1000CR.	ESTAOS IMPORTADORES	PESO KG.	VALOR 1000CR.				
PARA	11.099	347	PARA	272.626	43.054				
AMAPA	19.784	20.040	GUANABARA	11,099	347				
PARAIBA	99.000	6.435	TOTAL	283.725	43.401				
GUANABARA	120.000	9.000							
SAO PAULO	33.842	7.579							
RIO GRANDE DO SUL	33.842	7.579							
TOTAL	283.725	43.401							
22000 22999 MATERIAS PRIMAS DE ORIGEM VEGETAL, EXCL.SECOS 2.e E 2.7									
EXPORTAÇÃO DE			PARA			PARA			
RONONIA			ACRE	2.604	2.110				
ACRE			AMAZONAS	118.267	31.337				
AMAZONAS			RORAIMA	6.296	3.828				
RORAIMA			PARA	4.518.046	3.933.624				
PARA			RIO DE JANEIRO	22.000	2.480				
			SAO PAULO	1.951.953	3.529.731				
			RONONIA	61.840	31.280				
			AMAZONAS	1.001.219	706.105				
			PARA	6.955.184	5.786.925				
			RONONIA	14.206	8.338				
			ACRE	44.111	26.477				
			RORAIMA	16.910	10.274				
			PARA	172.640	73.249				
			AMAPA	2.690	1.716				
			MARANHAO	2.850	1.398				
			CEARA	1.316.487	243.257				
			RIO GRANDE DO NORTE	61.081	26.759				
			PARAIBA	1.340	2.680				
			PERNAMBUCO	72.828	61.027				
			RIO DE JANEIRO	12.448	8.505				
			GUANABARA	1.530.987	417.724				

COMÉRCIO DE CABOTAGEM

19

IV — INTERCÂMBIO POR PRINCIPAIS MERCADORIAS, SEGUNDO AS PROCEDÊNCIAS E DESTINOS — 1965

ESTADOS EXPORTADORES				ESTADOS IMPORTADORES			
	PESO KG.	VALOR 1000CR.		PESO KG.	VALOR 1000CR.		
RODAVIA	6.619.166	7.503.110	RODONIA	156.579	116.758	RODONIA	156.579
ACRE	7.658.249	0.504.310	ACRE	88.433	62.141	ACRE	88.433
AMAZONAS	13.556.656	18.655.052	AMAZONAS	2.121.333	1.096.303	AMAZONAS	2.121.333
RORAIMA	11.310	3.880	RORAIMA	24.739	16.785	RORAIMA	24.739
RARA	25.201.280	25.193.607	RARA	16.978.480	11.749.172	RARA	16.978.480
AMAPA	916.639	153.206	AMAPA	184.216	144.840	AMAPA	184.216
MARANHO	973.807	363.706	MARANHO	362.407	35.554	MARANHO	362.407
PIAUI	53	33	PIAUI	79.030	3.814	PIAUI	79.030
CEARA	2.169.639	108.351	CEARA	3.439.677	195.278	CEARA	3.439.677
RIO GRANDE DO NORTE	50.308	1.096	RIO GRANDE DO NORTE	3.736.024	252.077	RIO GRANDE DO NORTE	3.736.024
PARAIBA	194.971	171.055	PARAIBA	512.277	624.453	PARAIBA	512.277
PERNAMBUCO	546.836	24.066	PERNAMBUCO	2.920.489	160.990	PERNAMBUCO	2.920.489
RARA	107.047	51.913	RARA	549.659	20.305	RARA	549.659
ESPIRITO SANTO	8.492.830	137.793	ESPIRITO SANTO	7.119.256	139.180	ESPIRITO SANTO	7.119.256
RIO DE JANEIRO	25.865	11.997	RIO DE JANEIRO	47.122	2.311	RIO DE JANEIRO	47.122
GUANABARA	632.776	261.117	GUANABARA	30.764	7.267	GUANABARA	30.764
SAO PAULO	1.343.658	432.016	SAO PAULO	2.082.006	23.224	SAO PAULO	2.082.006
PARANA	1.015.985	94.426	SANTA CATARINA	70.794	9.676	SANTA CATARINA	70.794
SANTA CATARINA	23.822.522	1.400.246					
RIO GRANDE DO SUL	23.271.580	1.534.631					
TOTAL	116.601.151	63.115.451					

COMÉRCIO DE CABOTAGEM

IV — INTERCAMBIO POR PRINCIPAIS MERCADORIAS, SEGUNDO AS PROCEDENCIAS E DESTINOS — 1963

22000 22099 SEMENTES, BAGAS, GRãos, FRUTOS E SEMELHANTES PRINCIPALMENTE PARA EXTRAÇÃO DE ÓLEOS

EXPORTAÇÃO DE		PARA	AMAZONAS.	PESO KG.	VALOR 1000CR.	ESTADOS IMPORTADORES		PESO KG.	VALOR 1000CR.
AMAZONAS.		PARA	AMAZONAS.	97.113	17.646	AMAZONAS.		145.345	23.300
PARA		PARA	PARA	101.079	18.700	PARA		427.643	132.207
PARA		PARA	SAO PAULO	13.463	4.941	PERNAMBUCO		103.595	30.760
RORAIMA		PARA	PARA	170	85	GUANABARA		619.600	250.322
PARA		PARA	PARA	3.540	660	SAO PAULO		56.044	17.460
AMAPA		PARA	AMAZONAS.	47.590	5.409	GOIAS		8.624	1.725
MARANHAO		PARA	PERNAMBUCO	100.000	29.300	TOTAL		1.420.851	463.774
		PARA	SAO PAULO	19.874	6.175				
		PARA	GOIAS	8.624	1.725				
		PARA	PARA	10.000	500				
		PARA	PARA	240.000	90.000				
		PARA	GUANABARA	679.600	250.322				
		PARA	SAO PAULO	36.000	12.600				
		PARA	PARA	2.061	245				
		PARA	AMAZONAS.	642	245				
		PARA	PARA	44.000	13.500				
		PARA	SAO PAULO	17.095	4.915				
		PARA	RIO GRANDE DO SUL	13.500	3.655				
		PARA	PERNAMBUCO	3.595	1.260				
ESTADOS EXPORTADORES	PESO KG.	VALOR 1000CR.	ESTADOS IMPORTADORES	PESO KG.	VALOR 1000CR.				
RONDONIA	190.192	36.346	AMAZONAS.	145.345	23.300				
AMAZONAS	13.633	5.032	PARA	427.643	132.207				
RORAIMA	3.540	660	PERNAMBUCO	103.595	30.760				
PARA	176.088	41.409	GUANABARA	619.600	250.322				
AMAPA	10.000	500	SAO PAULO	56.044	17.460				
MARANHAO	956.000	360.922	GOIAS	8.624	1.725				
CEARA	2.061	245	TOTAL	1.420.851	463.774				
GUANABARA	642	245							
SAO PAULO	44.000	13.500							
RIO GRANDE DO SUL	17.095	4.915							
TOTAL	1.420.851	463.774							

22011 BABACU

EXPORTAÇÃO DE		PARA	AMAZONAS.	PESO KG.	VALOR 1000CR.	ESTADOS IMPORTADORES		PESO KG.	VALOR 1000CR.
PARA		PARA	AMAZONAS.	1.670	1.918	AMAZONAS.		1.670	1.918
MARANHAO		PARA	SAO PAULO	19.375	3.875	PARA		240.000	90.000
		PARA	GOIAS	8.624	1.725	GUANABARA		600.000	213.000
		PARA	PARA	240.000	90.000	SAO PAULO		19.375	3.875
		PARA	GUANABARA	600.000	213.000	GOIAS		8.624	1.725
ESTADOS EXPORTADORES	PESO KG.	VALOR 1000CR.	ESTADOS IMPORTADORES	PESO KG.	VALOR 1000CR.	TOTAL		875.669	310.518
PARA	35.669	7.518	AMAZONAS.	1.670	1.918				
MARANHAO	840.000	303.000	PARA	240.000	90.000				
TOTAL	875.669	310.518	GUANABARA	600.000	213.000				
			SAO PAULO	19.375	3.875				
			GOIAS	8.624	1.725				
			TOTAL	875.669	310.518				

22024 CASTANHAS-DO-PARA

EXPORTAÇÃO DE		PARA	AMAZONAS.	PESO KG.	VALOR 1000CR.	ESTADOS IMPORTADORES		PESO KG.	VALOR 1000CR.
RONDONIA		PARA	AMAZONAS.	97.113	17.646	AMAZONAS.		97.113	17.646
TOTAL	196.292	35.246	PARA	99.119	17.600	PARA		99.119	17.600
	196.292	35.246	AMAZONAS.	97.113	17.646	AMAZONAS.		97.113	17.646
			PARA	99.119	17.600	PARA		99.119	17.600
			TOTAL	196.292	35.246	TOTAL		196.292	35.246

22026 COCO DA BANTA, COCUS NUCIFERA

EXPORTAÇÃO DE		PARA	AMAZONAS.	PESO KG.	VALOR 1000CR.	ESTADOS IMPORTADORES		PESO KG.	VALOR 1000CR.
PARA		PARA	AMAZONAS.	35.300	2.592	AMAZONAS.		35.300	2.592
GUANABARA		PARA	AMAZONAS.	345	140	PARA		35.645	2.722
ESTADOS EXPORTADORES	PESO KG.	VALOR 1000CR.	ESTADOS IMPORTADORES	PESO KG.	VALOR 1000CR.	TOTAL		35.645	2.722
PARA	35.300	2.582	AMAZONAS.	35.645	2.722				
GUANABARA	345	140	TOTAL	35.645	2.722				
TOTAL	35.645	2.722							

22055 MAMONA, PALMA-CHRISTI OU RICINO, SEMENTES

EXPORTAÇÃO DE		PARA	AMAZONAS.	PESO KG.	VALOR 1000CR.	ESTADOS IMPORTADORES		PESO KG.	VALOR 1000CR.
CEARA		PARA	AMAZONAS.	2.061	245	AMAZONAS.		2.061	245
TOTAL	2.061	245	PARA	2.061	245	PARA		2.061	245
ESTADOS EXPORTADORES	PESO KG.	VALOR 1000CR.	ESTADOS IMPORTADORES	PESO KG.	VALOR 1000CR.	TOTAL		2.061	245
CEARA	2.061	245	AMAZONAS.	2.061	245				
TOTAL	2.061	245	TOTAL	2.061	245				

22075 SOJA, FAVAS

EXPORTAÇÃO DE		PARA	AMAZONAS.	PESO KG.	VALOR 1000CR.	ESTADOS IMPORTADORES		PESO KG.	VALOR 1000CR.
RIO GRANDE DO SUL		PARA	AMAZONAS.	11.700	3.115	AMAZONAS.		11.700	3.115
TOTAL	11.700	3.115	PARA	11.700	3.115	PARA		11.700	3.115
ESTADOS EXPORTADORES	PESO KG.	VALOR 1000CR.	ESTADOS IMPORTADORES	PESO KG.	VALOR 1000CR.	TOTAL		11.700	3.115
RIO GRANDE DO SUL	11.700	3.115	AMAZONAS.	11.700	3.115				
TOTAL	11.700	3.115	TOTAL	11.700	3.115				

22100 22199 BORRACHAS NATURAIS, GOMAS VEGETAIS, BORRACHAS SEM TETICAS, REGENERADAS, SUCCATA DE BORRACHA

EXPORTAÇÃO DE		PARA	AMAZONAS.	PESO KG.	VALOR 1000CR.	ESTADOS IMPORTADORES		PESO KG.	VALOR 1000CR.
RONDONIA		PARA	AMAZONAS.	21.154	13.691	AMAZONAS.		21.154	13.691
ACRE		PARA	PARA	4.090.959	3.809.945	PARA		1.951.953	3.529.731
AMAZONAS.		PARA	SAO PAULO	1.951.953	3.529.731	AMAZONAS.		61.840	31.280
		PARA	AMAZONAS.	1.001.219	706.105	PARA		6.595.184	5.766.925
		PARA	PARA	6.595.184	5.766.925	PARA		600	50
		PARA	CEARA	4.658	8.574	PARA		1.340	2.680
		PARA	PARA	1.340	2.680	PERNAMBUCO		11.128	22.142
		PARA	PERNAMBUCO	11.128	22.142	RIO DE JANEIRO		2.000	3.500
		PARA	RIO DE JANEIRO	2.000	3.500	GUANABARA		68.128	118.546
		PARA	GUANABARA	68.128	118.546	SAO PAULO		10.010.585	17.557.205
		PARA	SAO PAULO	10.010.585	17.557.205				
ESTADOS EXPORTADORES	PESO KG.	VALOR 1000CR.	ESTADOS IMPORTADORES	PESO KG.	VALOR 1000CR.				
RONDONIA			AMAZONAS.	21.154	13.691				
ACRE			PARA	4.090.959	3.809.945				
AMAZONAS.			SAO PAULO	1.951.953	3.529.731				
			AMAZONAS.	61.840	31.280				
			PARA	1.001.219	706.105				
			PARA	6.595.184	5.766.925				
			PARA	600	50				
			CEARA	4.658	8.574				
			PARA	1.340	2.680				
			PERNAMBUCO	11.128	22.142				
			RIO DE JANEIRO	2.000	3.500				
			GUANABARA	68.128	118.546				
			SAO PAULO	10.010.585	17.557.205				

COMÉRCIO DE CABOTAGEM

IV — INTERCÂMBIO POR PRINCIPAIS MERCADORIAS, SEGUNDO AS PROCEDÊNCIAS E DESTINOS — 1965

ESTADOS EXPORTADORES			ESTADOS IMPORTADORES		
PESO KG.	VALOR 1000CR.		PESO KG.	VALOR 1000CR.	
PARANA	1.843	1.196	ACRE	250	119
GUANABARA	83.412	14.646	AMAZONAS	145.519	20.349
SÃO PAULO	631.493	142.765	PARA	368.471	118.153
PARANA	893.637	86.863	AMAPA	1.130	864
SANTA CATARINA	22.215.974	1.084.967	MARANHO	59.044	2.652
SANTA CATARINA	22.492.083	802.724	PIAUI	79.030	3.814
RIO GRANDE DO SUL	45.318.442	2.737.161	CEARA	6.004.754	343.707
TOTAL			RIO GRANDE DO NORTE	5.856.074	411.119
			PARAIBA	2.962.330	264.958
			PERNAMBUCO	18.726.187	1.359.350
			ALAGOAS	249.659	20.505
			BAHIA	7.719.256	135.680
			ESPIRITO SANTO	47.122	2.331
			GUANABARA	7.680	867
			SÃO PAULO	2.057.426	11.186
			SANTA CATARINA	70.754	9.676
			TOTAL	45.318.442	2.737.161

22230 TABUAS SERRADAS, APLAINADAS E SIMPLEMENTE PREPARADAS					
PESO KG.	VALOR 1000CR.		PESO KG.	VALOR 1000CR.	
GUANABARA	26.222	1.462	CEARA	26.222	1.462
SÃO PAULO	299.024	31.657	RIO GRANDE DO NORTE	299.024	31.657
PARANA	794.999	67.773	CEARA	29.068	1.527
PARANA	20.960.568	1.497.439	RIO GRANDE DO NORTE	339.906	24.411
SANTA CATARINA	5.202.784	259.361	PARAIBA	154.116	15.130
RIO GRANDE DO SUL	27.285.587	1.857.692	PERNAMBUCO	773.909	26.705
TOTAL			CEARA	2.407.891	146.124
			RIO GRANDE DO NORTE	1.451.300	98.670
			PARAIBA	2.058.561	174.005
			PERNAMBUCO	14.959.268	1.044.036
			GUANABARA	847.538	32.604
			MARANHO	20.376	819
			CEARA	2.132.942	104.157
			RIO GRANDE DO NORTE	1.109.912	73.414
			PARAIBA	1.071.015	4.300
			PERNAMBUCO	139.538	9.343
			ALAGOAS	280.186	11.880
			BAHIA	1.405.135	58.581
			GUANABARA	7.680	867
			TOTAL	27.285.587	1.857.692

22300 22399 MADEIRAS EM BRUTO E SIMPLEMENTE PREPARADAS, EXCL. PINHO-CORTICA					
PESO KG.	VALOR 1000CR.		PESO KG.	VALOR 1000CR.	
AMAZONAS	1.176.437	175.788	PARA	3.000	60
PARA	1.328.111	218.608	RIO DE JANEIRO	22.000	2.480
PARA	49.244	1.620	RODONIA	1.467	536
AMAPA	38	212	CEARA	1.176.437	175.788
MARANHO	784.211	20.052	RIO DE JANEIRO	5.448	855
CEARA	6.151.885	311.781	GUANABARA	1.328.111	218.608
RIO GRANDE DO NORTE	4.392.238	213.515	AMAZONAS	49.244	1.620
PARAIBA	21.880	1.765	AMAPA	38	212
PERNAMBUCO	1.370.348	82.219	MARANHO	784.211	20.052
GUANABARA	849.689	66.765	CEARA	6.151.885	311.781
SÃO PAULO	13.648	2.100	RIO GRANDE DO NORTE	4.392.238	213.515
RIO GRANDE DO SUL	9.567	1.472	PARAIBA	21.880	1.765
PARA	531.683	12.105	PERNAMBUCO	1.370.348	82.219
PERNAMBUCO	84.000	6.000	GUANABARA	849.689	66.765
CEARA	7.500	375	SÃO PAULO	13.648	2.100
SERGIPE	8.400	420	RIO GRANDE DO SUL	9.567	1.472
PERNAMBUCO	42.130	2.439	PARA	531.683	12.105
RIO GRANDE DO NORTE	8.450.700	135.253	PERNAMBUCO	84.000	6.000
AMAZONAS	25.865	11.997	CEARA	7.500	375
AMAPA	58	204	SERGIPE	8.400	420
CEARA	300	78	PERNAMBUCO	42.130	2.439
RIO GRANDE DO NORTE	131.152	20.881	GUANABARA	849.689	66.765
PARAIBA	1.090	663	SÃO PAULO	13.648	2.100
AMAZONAS	38.952	6.685	RIO GRANDE DO NORTE	4.392.238	213.515
PARA	243	595	PARAIBA	21.880	1.765
AMAZONAS	3.205	4.966	PERNAMBUCO	1.370.348	82.219
RIO GRANDE DO NORTE	36.400	6.556	GUANABARA	849.689	66.765
PARAIBA	2.800	367	SÃO PAULO	13.648	2.100
CEARA	81.290	4.162	RIO GRANDE DO NORTE	4.392.238	213.515
PERNAMBUCO	30.692	1.888	PARAIBA	21.880	1.765
SÃO PAULO	5.400	612	PERNAMBUCO	1.370.348	82.219

COMÉRCIO DE CABOTAGEM

23

IV — INTERCÂMBIO POR PRINCIPAIS MERCADORIAS, SEGUNDO AS PROCEDÊNCIAS E DESTINOS — 1965

SANTA CATARINA. PARA			CEARA		
			RIO GRANDE DO NORTE	229.148	15.440
			PARAIBA	39.887	2.916
			PERNAMBUCO.	370.575	22.208
				741.137	49.160
ESTADOS EXPORTADORES			ESTADOS IMPORTADORES		
PESO KG.	VALOR 1000CR.		PESO KG.	VALOR 1000CR.	
RONDONIA.	25.000	2.540	RONDONIA.	1.467	536
AMAZONAS.	2.511.463	395.787	AMAZONAS.	49.545	1.819
PARA.	13.142.728	700.901	PARA.	537.888	17.131
AMAPA.	615.683	18.105	AMAPA.	338	290
MARANHAO.	7.500	375	MARANHAO.	284.211	20.052
BAHIA	8.400	420	CEARA	7.777.412	527.927
ESPÍRITO SANTO.	8.492.930	137.793	RIO GRANDE DO NORTE	4.495.480	235.145
RIO DE JANEIRO.	25.865	11.997	PARAIBA	436.207	31.125
GUANABARA	171.552	28.011	PERNAMBUCO.	2.268.307	141.506
SÃO PAULO	42.649	11.982	SERGIPE	8.400	420
PARANA.	117.382	8.462	RIO DE JANEIRO.	27.448	3.335
SANTA CATARINA.	1.380.747	89.824	GUANABARA	10.428.480	420.727
TOTAL	26.541.798	1.404.197	SÃO PAULO	19.048	2.712
			RIO GRANDE DO SUL	9.567	1.472
			TOTAL	26.541.798	1.404.197

22301 22359 MADEIRAS EM TOROS, EXCLUSIVE PINHO.					
EXPORTAÇÃO DE RONDONIA. PARA			PARA.		
			PARA.	3.000	60
			RIO DE JANEIRO.	22.000	2.480
			GUANABARA	393.453	39.276
			CEARA	823.549	18.961
			RIO GRANDE DO NORTE	18.343	968
			PARA.	521.083	11.125
			PERNAMBUCO.	84.000	6.000
			CEARA	7.500	375
			CEARA	41.232	5.206
			PARAIBA	24.296	4.119
			SÃO PAULO	5.400	612
ESTADOS EXPORTADORES			ESTADOS IMPORTADORES		
PESO KG.	VALOR 1000CR.		PESO KG.	VALOR 1000CR.	
RONDONIA.	25.000	2.540	PARA.	524.083	11.185
AMAZONAS.	393.453	39.276	CEARA	872.281	22.542
PARA.	841.892	19.929	RIO GRANDE DO NORTE	18.343	968
AMAPA.	605.083	17.125	PARAIBA	24.296	4.119
MARANHAO.	7.500	375	PERNAMBUCO.	84.000	6.000
GUANABARA	65.528	9.325	RIO DE JANEIRO.	22.000	2.480
PARANA.	5.400	612	GUANABARA	393.453	39.276
TOTAL	1.943.856	89.182	SÃO PAULO	5.400	612
			TOTAL	1.943.856	89.182

22361 22379 MADEIRAS EM TABUAS SERRADAS, APLÁMAOAS E SIMPLEMENTE PREPARADAS, EXCLUSIVE PINHO.					
EXPORTAÇÃO DE AMAZONAS. PARA			RONDONIA.		
			CEARA	1.176.437	175.788
			RIO DE JANEIRO.	5.448	855
			GUANABARA	934.658	179.332
			AMAZONAS.	34.404	880
			MARANHAO.	284.206	20.050
			CEARA	5.044.872	278.831
			RIO GRANDE DO NORTE	4.373.895	212.547
			PARAIBA	21.880	1.765
			PERNAMBUCO.	1.370.348	82.219
			GUANABARA	849.649	66.765
			SÃO PAULO	13.648	2.100
			RIO GRANDE DO SUL	9.567	1.472
			PARA.	10.600	980
			SERGIPE	8.400	420
			PERNAMBUCO.	42.130	2.439
			RIO GRANDE DO NORTE	25.865	11.997
			CEARA	89.920	15.175
			RIO GRANDE DO NORTE	1.090	663
			PARAIBA	14.656	2.566
			PARA.	33.205	4.966
			RIO GRANDE DO NORTE	36.400	6.054
			PARAIBA	2.800	367
			CEARA	81.290	4.162
			PERNAMBUCO.	30.492	1.688
			CEARA	229.148	15.440
			RIO GRANDE DO NORTE	39.887	2.916
			PARAIBA	370.575	22.308
			PERNAMBUCO.	741.137	49.160
ESTADOS EXPORTADORES			ESTADOS IMPORTADORES		
PESO KG.	VALOR 1000CR.		PESO KG.	VALOR 1000CR.	
AMAZONAS.	2.118.010	356.511	RONDONIA.	1.467	536
PARA.	12.001.989	666.629	AMAZONAS.	34.404	880
AMAPA.	10.600	980	PARA.	13.805	5.946
BAHIA	8.400	420	MARANHAO.	284.206	20.050
ESPÍRITO SANTO.	42.130	2.439	CEARA	6.021.167	489.396
RIO DE JANEIRO.	25.865	11.997	PARAIBA	4.771.137	234.177
GUANABARA	105.666	15.404	CEARA	409.911	27.006
SÃO PAULO	42.405	11.387	PERNAMBUCO.	2.184.307	135.506
PARANA.	111.982	5.850	SERGIPE	8.400	420
SANTA CATARINA.	1.380.747	89.824	RIO DE JANEIRO.	5.448	855
TOTAL	15.847.794	1.164.441	RIO GRANDE DO NORTE	1.784.327	246.097
			SÃO PAULO	13.648	2.100
			RIO GRANDE DO SUL	9.567	1.472
			TOTAL	15.847.794	1.164.441

22400 22499 MADEIRAS PREPARADAS, EXCL. PINHO					
EXPORTAÇÃO DE RONDONIA. PARA			ACRE.		
			RORAIMA	2.604	2.110
			RONDONIA.	6.296	3.628
			ACRE.	12.286	6.585
			ACRE.	43.901	26.274
			RORAIMA	16.060	9.159
			PARA.	158.577	68.252
			AMAPA.	15.930	844
			CEARA	2.850	1.338
			CEARA	123.392	50.865
			RIO GRANDE DO NORTE	61.081	26.759
			PERNAMBUCO.	24.383	15.825
			SÃO PAULO	2.503	1.870
			ACRE.	656	450
			AMAZONAS.	1.095	669
			AMAPA.	1.770	1.360
ESTADOS EXPORTADORES			ESTADOS IMPORTADORES		
PESO KG.	VALOR 1000CR.		PESO KG.	VALOR 1000CR.	
RONDONIA.	2.118.010	356.511	ACRE.	2.604	2.110
PARA.	12.001.989	666.629	RORAIMA	6.296	3.628
AMAPA.	10.600	980	RONDONIA.	12.286	6.585
BAHIA	8.400	420	ACRE.	43.901	26.274
ESPÍRITO SANTO.	42.130	2.439	RORAIMA	16.060	9.159
RIO DE JANEIRO.	25.865	11.997	PARA.	158.577	68.252
GUANABARA	105.666	15.404	AMAPA.	15.930	844
SÃO PAULO	42.405	11.387	CEARA	2.850	1.338
PARANA.	111.982	5.850	CEARA	123.392	50.865
SANTA CATARINA.	1.380.747	89.824	RIO GRANDE DO NORTE	61.081	26.759
TOTAL	15.847.794	1.164.441	PERNAMBUCO.	24.383	15.825
			SÃO PAULO	2.503	1.870
			ACRE.	656	450
			AMAZONAS.	1.095	669
			AMAPA.	1.770	1.360

COMÉRCIO DE CABOTAGEM

IV — INTERCÂMBIO POR PRINCIPAIS MERCADORIAS, SEGUNDO AS PROCEDÊNCIAS E DESTINOS — 1965

		PESO KG.	VALOR 1000CR.			PESO KG.	VALOR 1000CR.
	PIAUI			PARANHÉO		239	98
	RIO GRANDE DO NORTE			MARANHÃO		53	33
	GUANABARA			PARA		358	1.004
				RONDONIA		6.435	985
				AMAZONAS		22	15
				PARA		6.620	2.136
				AMAPA		10.744	4.998
				MARANHÃO		1.600	695
				RIO GRANDE DO NORTE		4.100	1.278
	SÃO PAULO			RONDONIA		24.057	7.407
				ACRE		20.643	5.494
				AMAZONAS		116.133	49.549
				RORAIMA		5.370	1.525
				PARA		298.966	152.091
				AMAPA		890	866
				MARANHÃO		4.600	851
				RIO GRANDE DO NORTE		65.601	19.746
				PARAIBA		18.939	6.358
				PERNAMBUCO		53.294	11.294
				ALAGOAS		2.442	632
				CEARA		4.966	1.101
	PARANA			RIO GRANDE DO NORTE		3.801	1.208
	SANTA CATARINA			CEARA		4.608	1.208
	RIO GRANDE DO SUL			RIO GRANDE DO NORTE		11.364	3.678
ESTADOS EXPORTADORES		PESO KG.	VALOR 1000CR.	ESTADOS IMPORTADORES		PESO KG.	VALOR 1000CR.
RONDONIA		8.900	5.938	RONDONIA		42.778	14.977
AMAZONAS		446.563	207.571	ACRE		67.804	34.328
PARA		3.760	2.577	AMAZONAS		117.250	50.233
PIAUI		53	33	RORAIMA		27.726	14.512
RIO GRANDE DO NORTE		358	1.004	PARA		946.521	223.489
GUANABARA		29.521	10.107	AMAPA		14.934	8.068
SÃO PAULO		611.655	255.819	MARANHÃO		9.350	3.015
PARANA		4.966	1.101	CEARA		132.966	53.174
SANTA CATARINA		3.801	1.106	RIO GRANDE DO NORTE		146.027	52.567
RIO GRANDE DO SUL		15.972	4.886	PARAIBA		18.939	6.358
TOTAL		1.125.549	490.142	PERNAMBUCO		78.309	26.919
				ALAGOAS		2.442	632
				SÃO PAULO		2.503	1.870
				TOTAL		1.125.549	490.142
22600	22699 MATS.VEGETAIS USUAGS PRINCIP.P.FRANCAZ, INCL.BAMBU						
						PESO KG.	VALOR 1000CR.
	EXPORTACAO DE			AMAZONAS		7.000	5.030
	AMAZONAS			PARANHÉO		6.000	3.870
	PARA			GUANABARA		6.500	2.700
	PAPA			SÃO PAULO		14.000	9.550
	GUANABARA			CEARA		3.000	300
				PERNAMBUCO		900	90
				AMAZONAS		130	1.790
ESTADOS EXPORTADORES		PESO KG.	VALOR 1000CR.	ESTADOS IMPORTADORES		PESO KG.	VALOR 1000CR.
AMAZONAS		33.500	21.150	AMAZONAS		130	1.790
PARA		3.900	390	CEARA		10.000	5.330
GUANABARA		130	1.790	PERNAMBUCO		6.900	3.960
TOTAL		37.530	23.330	GUANABARA		6.500	2.700
				SÃO PAULO		14.000	9.550
				TOTAL		37.530	23.330
22700	22799 MATERIAS FILAMENTOSAS VEGETAIS, EXCL. TEXTÉIS						
						PESO KG.	VALOR 1000CR.
	EXPORTACAO DE			AMAZONAS		5.000	3.000
	AMAZONAS			PERNAMBUCO		19.000	8.010
	PARA			RIO DE JANEIRO		5.000	4.150
	PARA			GUANABARA		104.048	55.114
	BANIA			SÃO PAULO		195.330	104.380
	SÃO PAULO			PARANA		10.000	4.240
	RIO GRANDE DO SUL			SANTA CATARINA		12.000	4.850
				RIO GRANDE DO SUL		6.000	3.000
				SÃO PAULO		968	338
				PARA		95.971	49.667
				PARA		3.093	582
				PARA		17.684	4.689
				CEARA		29.100	8.494
				RIO GRANDE DO NORTE		4.138	1.104
				PARAIBA		11.294	32.958
				PERNAMBUCO		90.454	21.209
				GUANABARA		8.192	1.315
ESTADOS EXPORTADORES		PESO KG.	VALOR 1000CR.	ESTADOS IMPORTADORES		PESO KG.	VALOR 1000CR.
AMAZONAS		356.378	196.744	PARA		116.748	54.938
PARA		965	338	CEARA		34.100	11.494
BANIA		95.971	49.667	RIO GRANDE DO NORTE		4.138	1.104
SÃO PAULO		3.093	582	PARAIBA		11.294	32.958
RIO GRANDE DO SUL		160.862	59.769	PERNAMBUCO		109.454	29.219
TOTAL		617.269	307.100	RIO DE JANEIRO		5.000	4.150
				GUANABARA		112.240	56.429
				SÃO PAULO		196.295	104.718
				PARANA		10.000	4.240
				SANTA CATARINA		12.000	4.850
				RIO GRANDE DO SUL		6.000	3.000
				TOTAL		617.269	307.100
22800	22899 OUTROS VEGETAIS E PARTES DE VEGETAIS						
						PESO KG.	VALOR 1000CR.
	EXPORTACAO DE			PARA		4.744	44.764
	RONDONIA			RONDONIA		438	1.197
	AMAZONAS			ACRE		20	3
				RORAIMA		740	1.025
				GUANABARA		2.670	1.816
				SÃO PAULO		185	580
				AMAZONAS		770	3.020
	RORAIMA			RONDONIA		48.490	68.045
	PARA			ACRE		17.010	24.458
				AMAZONAS		30.130	29.776
				AMAPA		92.222	15.554
				GUANABARA		1.132	759
				SÃO PAULO		2.187	341
				RIO GRANDE DO SUL		105	210
				MATO GROSSO		1.500	2.000
				PARA		1.500	450
	PARANHÉO			AMAZONAS		660	936
	CEARA			MARANHÃO		1.127	1.707

COMÉRCIO DE CABOTAGEM

IV — INTERCÂMBIO POR PRINCIPAIS MERCADORIAS, SEGUNDO AS PROCEDÊNCIAS E DESTINOS — 1965

PARAIBA	PARA	AMAZONAS	95.838	86.744
PERNAMBUCO	PARA	PARA	89.311	84.311
BAMIA	PARA	PARA	1.720	800
GUANABARA	PARA	PARA	2.676	1.826
		RONONIA	1.020	908
		AMAZONAS	88.123	78.429
		RORAIMA	69	88
		PARA	59.971	56.003
		ANAPA	354	681
SÃO PAULO	PARA	PERNAMBUCO	3.317	3.137
		ACRE	37	96
		AMAZONAS	455	225
		RCRAIMA	17	33
SANTA CATARINA	PARA	PARA	535	656
RIO GRANDE DO SUL	PARA	PARA	222.000	124.346
		AMAZONAS	38.751	29.190
		PARA	1.485.794	593.432
		MARANHEO	7.595	6.076
		RIO GRANDE DO NORTE	2.713	2.532
		PARAIBA	11.213	3.984
		GUANABARA	14.912	5.085
		SÃO PAULO	24.580	12.038

ESTADOS EXPORTADORES	PESO KG.	VALOR 100CCR.	ESTADOS IMPORTADORES	PESO KG.	VALOR 100CCR.
RONONIA	4.744	64.764	RONONIA	49.948	69.650
AMAZONAS	4.053	4.621	ACRE	17.067	24.557
RORAIMA	7.770	3.028	AMAZONAS	261.737	226.324
PARA	109.776	141.143	RORAIMA	826	1.146
MARANHEO	1.500	450	PARA	1.068.073	906.591
CEARA	1.787	2.643	ANAPA	9.576	16.235
PARAIBA	184.971	171.055	AMAZONAS	9.722	7.703
PERNAMBUCO	1.720	800	RIO GRANDE DO NORTE	2.713	2.532
BAMIA	2.676	1.826	PARAIBA	11.213	3.984
GUANABARA	152.854	139.746	PERNAMBUCO	3.317	3.137
SÃO PAULO	1.044	1.014	GUANABARA	11.213	3.660
SANTA CATARINA	222.000	124.349	SÃO PAULO	26.952	12.959
RIO GRANDE DO SUL	1.585.568	652.337	RIO GRANDE DO SUL	105	210
TOTAL	2.260.463	1.286.768	MATO GROSSO	1.500	2.000
			TOTAL	2.260.463	1.286.766

2283 FUMO DE TABACO EM FOLHAS

EXPORTAÇÃO DE	PARA	AMAZONAS	95.274	85.334
SANTA CATARINA	PARA	PARA	81.993	78.599
RIO GRANDE DO SUL	PARA	AMAZONAS	34.382	25.257
		PARA	1.485.794	593.432
		MARANHEO	7.595	6.076
		RIO GRANDE DO NORTE	2.713	2.532
		PARAIBA	11.213	3.984
		GUANABARA	14.912	5.085
		SÃO PAULO	24.580	12.038

ESTADOS EXPORTADORES	PESO KG.	VALOR 100CCR.	ESTADOS IMPORTADORES	PESO KG.	VALOR 100CCR.
PARAIBA	177.267	163.933	AMAZONAS	129.656	110.591
SANTA CATARINA	222.000	124.349	PARA	1.789.787	796.380
SÃO PAULO	1.581.189	648.404	MARANHEO	7.595	6.076
TOTAL	1.980.456	936.686	RIO GRANDE DO NORTE	2.713	2.532
			PARAIBA	11.213	3.984
			GUANABARA	14.912	5.085
			SÃO PAULO	24.580	12.038
			TOTAL	1.980.456	936.686

2290 2299 OUTRAS MATERIAS PRIMAS, EM BRUTO E PREPARADAS, DE ORIGEM VEGETAL, EXCL. SECOS 2.6 E 2.7

EXPORTAÇÃO DE	PARA	AMAZONAS	309.264	155
AMAZONAS	PARA	RONONIA	15	20
PARA	PARA	ACRE	190	200
		RORAIMA	110	90
		ANAPA	1.160	872
		PERNAMBUCO	12.317	11.380
		GUANABARA	21.530	20.940
		SÃO PAULO	31.170	38.235
		RIO GRANDE DO SUL	1.213	1.092
PARA	PARA	RONONIA	241	269
		ACRE	2.157	2.890
		AMAZONAS	508	396
		ANAPA	2.664	1.010
		PERNAMBUCO	100	100
		GUANABARA	23.245	15.809
		SÃO PAULO	148.394	115.763
		RIO GRANDE DO SUL	2.280	2.235
		GOIAS	104	52
ANAPA	PARA	PARA	1.000	200
MARANHEO	PARA	PARA	9.207	1.959
CEARA	PARA	RONONIA	290	6
		ACRE	947	3
		AMAZONAS	300.000	10.500
		PARA	1.834.640	95.440
		AMAZONAS	1.680	2.165
		PARA	39.556	17.042
		CEARA	500.000	400
GUANABARA	PARA	ACRE	8	28
		AMAZONAS	10.193	28.739
		RORAIMA	75	326
		PARA	1.923	5.207
		AMAZONAS	10	16
SÃO PAULO	PARA	ACRE	9.103	802
		AMAZONAS	2	11
		RORAIMA	241	1.174
		PARA	109	261
		ANAPA	260	90
		RIO GRANDE DO NORTE		

ESTADOS EXPORTADORES	PESO KG.	VALOR 100CCR.	ESTADOS IMPORTADORES	PESO KG.	VALOR 100CCR.
RONONIA	309.264	155	RONONIA	546	315
AMAZONAS	67.705	72.829	ACRE	3.317	3.137
PARA	179.693	138.538	AMAZONAS	321.484	42.600
ANAPA	1.000	200	RORAIMA	197	427
MARANHEO	9.207	1.550	PARA	2.195.831	91.177
CEARA	2.135.877	75.493	ANAPA	3.933	2.163
PERNAMBUCO	541.236	19.611	CEARA	500.000	400
GUANABARA	12.199	34.300	RIO GRANDE DO NORTE	260	90
SÃO PAULO	9.723	2.354	PERNAMBUCO	12.417	11.480
TOTAL	3.265.906	344.885	GUANABARA	44.775	36.749

COMÉRCIO DE CABOTAGEM

IV — INTERCAMBIO POR PRINCIPAIS MERCADORIAS, SEGUNDO AS PROCEDENCIAS E DESTINOS — 1965

				SÃO PAULO	179.564		153.998
				RIO GRANDE DO SUL	3.493		3.327
				GOÍAS	104		52
				TOTAL	3.265.906		345.895
22921	22929	AÓUBOS VEGETAIS NATURAIS, NÃO QUIMICAMENTE PREPARADOS.					
					PESO KG.		VALOR 1000CR.
		EXPORTAÇÃO DE		AMAPA	2.100		147
		PARA	PARA	PARA	9.207		1.959
		MARANHAO	PARA	AMAZONAS	300.000		10.500
		CEARA	PARA	PARA	1.834.640		65.440
		ESTADOS EXPORTADORES	PESO KG.	VALOR 1000CR.	ESTADOS IMPORTADORES	PESO KG.	VALOR 1000CR.
		PARA	2.100	147	AMAZONAS	300.000	10.500
		MARANHAO	9.207	1.959	PARA	1.843.847	67.399
		CEARA	2.134.640	75.940	AMAPA	2.100	147
		TOTAL	2.145.947	78.046	TOTAL	2.145.947	78.046
23000	23999	MATERIAS PRIMAS DE ORIGEM MINERAL, EXCL. SECOS 2.0 E 7.6					
					PESO KG.		VALOR 1000CR.
		EXPORTAÇÃO DE		RONDONIA	32.470		6.331
		AMAZONAS	PARA	ACRE	31.920		5.875
				RORAIMA	29.179		5.656
				PARA	6.920		940
				GUANABARA	3.800		6.143
				SÃO PAULO	50.800		8.166
				RONDONIA	43.460		6.157
				ACRE	20.990		3.626
				AMAZONAS	605.075		53.919
				AMAPA	158.729		20.166
				MARANHAO	608.062		40.946
				PERNAMBUCO	287		154
				GUANABARA	40		224
				SÃO PAULO	21.875		15.325
				PARANA	1.000		2.000
				GOIAS	94.600		5.803
				GUANABARA	85.950		179.800
				SÃO PAULO	52.050		709
		AMAPA	PARA	PARA	7.230.200		151.229
		MARANHAO	PARA	RIC DE JANEIRO	1.000.000		50.000
				GUANABARA	10.754.000		341.629
				SIC PAULO	18.289.455		333.981
				PARA	120.000		7.200
		PIAUI	PARA	RONDONIA	180.000		10.500
		CEARA	PARA	AMAZONAS	3.341.095		140.172
				PARA	17.375.669		379.002
				MARANHAO	192.000		9.960
				RIO GRANDE DO NORTE	612.000		32.600
				PARAIBA	245.200		14.440
				PERNAMBUCO	3.175.209		222.985
				SERGIFE	1.188.000		60.360
				BAMIA	3.167.200		150.351
				RIO DE JANEIRO	6.522.160		390.620
				GUANABARA	2.110.000		82.300
				SÃO PAULO	13.597.248		853.770
				PARANA	2.614.360		222.472
				SANTA CATARINA	1.275.350		48.101
				RIO GRANDE DO SUL	5.511.449		416.582
				PARA	340.590		15.517
				PARAIBA	1.483.000		77.850
				PERNAMBUCO	5.605.800		229.798
				BAMIA	1.680.000		72.900
				ESPIRITO SANTO	1.375.000		72.900
				RIO DE JANEIRO	84.680.000		3.303.100
				GUANABARA	69.448.540		2.287.287
				SÃO PAULO	213.810.600		8.046.975
				PARANA	16.615.000		572.680
				SANTA CATARINA	25.406.200		1.007.200
				RIO GRANDE DO SUL	82.357.380		3.125.193
		PERNAMBUCO	PARA	AMAZONAS	157.191		19.869
				PARA	1.214.787		93.672
				RIO GRANDE DO SUL	500.000		14.679
				AMAZONAS	30.968		1.179
				PARA	88.105		8.615
				PERNAMBUCO	60.000		580
				AMAZONAS	119.649		9.511
				PARA	2.667.106		281.515
				AMAPA	285.583		7.020
				MARANHAO	12.564		2.854
				PIAUI	450		93
				CEARA	2.398.011		200.856
				RIO GRANDE DO NORTE	56.685		4.402
				PARAIBA	220.780		19.264
				PERNAMBUCO	311.426		29.759
				PARANA	3.000.000		122.500
				RIO GRANDE DO SUL	4.647.502		128.726
				RONDONIA	150		17
				ACRE	582		134
				AMAZONAS	399.389		5.395
				RORAIMA	11		3
				PARA	2.525.727		31.663
				MARANHAO	100		30
				CEARA	77.500		2.835
				RIO GRANDE DO NORTE	35.180		1.772
				PARAIBA	7.960		167
				PERNAMBUCO	734.114		27.314
				RIO GRANDE DO SUL	80.378		42.903
				PERNAMBUCO	3.900		225
				SERGIFE	4.950		205
				SÃO PAULO	22.500		2.925
				ESPIRITO SANTO	660.000		15.320
				GUANABARA	1.588.490		8.500
		ESTADOS EXPORTADORES	PESO KG.	VALOR 1000CR.	ESTADOS IMPORTADORES	PESO KG.	VALOR 1000CR.
		AMAZONAS	155.089	33.111	RONDONIA	256.080	23.005
		PARA	1.954.138	149.320	ACRE	53.492	9.435
		AMAPA	118.000	181.509	AMAZONAS	4.653.387	229.985
		MARANHAO	37.273.655	876.839	RORAIMA	29.190	5.659
		PIAUI	120.080	7.200	PARA	31.569.104	969.353
		CEARA	61.106.940	3.034.415	AMAPA	4.444.312	212.500
		RIO GRANDE DO NORTE	503.786.110	18.875.451	MARANHAO	812.726	53.790
		PERNAMBUCO	1.871.978	128.220	PIAUI	450	93
		BAMIA	179.073	10.374	CEARA	2.475.511	203.691
		GUANABARA	61.106.940	806.440	RIO GRANDE DO NORTE	703.865	38.774
		SÃO PAULO	3.861.091	112.239	PARAIBA	1.956.940	111.921

COMÉRCIO DE CABOTAGEM

27

IV — INTERCAMBIO POR PRINCIPAIS MERCADORIAS, SEGUNDO AS PROCEDENCIAS E DESTINOS — 1965

PARANA	30.450	3.355	PERNAMBUCO	9.089.836	510.815
SANTA CATARINA	2.448.490	23.820	SERGIPE	1.192.950	60.665
TOTAL	626.724.770	24.241.287	BAHIA	4.647.200	223.251
			ESPIRITO SANTO	2.419.000	88.270
			RIO DE JANEIRO	92.402.180	3.743.720
			GUANABARA	84.170.820	2.908.883
			SÃO PAULO	245.844.528	9.262.851
			PARANA	22.730.360	919.452
			SANTA CATARINA	26.981.550	1.119.302
			RIO GRANDE DO SUL	93.096.709	3.728.083
			GOIAS	94.600	5.803
			TOTAL	626.724.770	24.241.287

23000 23099 MARMORE, ARDOSIA, ALABASTRO E OUTRAS PEDRAS P. CONS TRUCÃO E ORNAMENTAÇÃO, MOLDADES, NÃO MANUFATURADAS

EXPORTAÇÃO DE			ESTADOS EXPORTADORES			ESTADOS IMPORTADORES		
PARA	PESO KG.	VALOR 1000CR.	PARA	PESO KG.	VALOR 1000CR.	PARA	PESO KG.	VALOR 1000CR.
CEARA	6.216	44	AMAZONAS	39.200	5.418	AMAZONAS	19.928	46.331
PERNAMBUCO	27.487	12.151	PARA	129.928	46.331	PARA	12.497	1.465
BAHIA	10.000	5.654	AMAZONAS	36.700	2.953	MARANHO	2.500	1.726
GUANABARA	86.225	28.462	PARA	11.637	1.246	TOTAL	184.125	54.940
TOTAL	137.362	34.407	AMAPA	2.500	1.726			
	184.125	54.940	MARANHO	2.500	1.726			

23100 23199 PEDRAS, EXCL. P. CONSTRUÇÃO

EXPORTAÇÃO DE			ESTADOS EXPORTADORES			ESTADOS IMPORTADORES		
AMAZONAS	PESO KG.	VALOR 1000CR.	AMAZONAS	PESO KG.	VALOR 1000CR.	AMAZONAS	PESO KG.	VALOR 1000CR.
PARA	540	293	ACRE	90	36	ACRE	100	13
PARA	555	70	RORAIMA	450	257	ACRE	490	94
MARANHO	16.645.000	693.684	AMAZONAS	355	43	AMAZONAS	435.892	8.457
CEARA	2.521.965	275.029	AMAPA	200	27	RORAIMA	450	257
PERNAMBUCO	5.750	604	PARA	2.065.000	89.554	PARA	4.755.208	130.127
GUANABARA	317.718	649	RIO DE JANEIRO	1.000.000	50.000	AMAZONAS	238.826	2.307
SÃO PAULO	2.872.545	29.445	GUANABARA	7.980.000	319.730	RIO GRANDE DO NORTE	100	12
TOTAL	22.364.073	1.005.704	SÃO PAULO	5.600.000	234.400	PERNAMBUCO	20.000	1.750
			CEARA	188.958	16.672	RIO DE JANEIRO	1.000.000	50.000
			SÃO PAULO	387.698	40.660	GUANABARA	7.980.000	319.730
			PARANA	212.910	22.284	SÃO PAULO	5.987.698	275.060
			PARANA	83.950	9.281	PARANA	212.910	22.284
			RIO GRANDE DO SUL	1.648.449	186.132	SANTA CATARINA	83.950	9.281
			AMAZONAS	5.000	500	SANTA CATARINA	83.950	9.281
			PARA	750	104	RIO GRANDE DO SUL	1.648.449	186.132
			AMAZONAS	78.892	4.260	TOTAL	22.364.073	1.005.704
			AMAPA	238.626	2.280			
			RIO GRANDE DO NORTE	100	12			
			RONDONIA	100	13			
			ACRE	400	58			
			AMAZONAS	351.545	3.827			
			PARA	2.500.500	23.797			
			PERNAMBUCO	20.000	1.750			

23101 GESSO EM BRUTO, EM PEDRA OU MOIDO, CALCINADO OU NÃO

EXPORTAÇÃO DE			ESTADOS EXPORTADORES			ESTADOS IMPORTADORES		
AMAZONAS	PESO KG.	VALOR 1000CR.	AMAZONAS	PESO KG.	VALOR 1000CR.	AMAZONAS	PESO KG.	VALOR 1000CR.
PARA	140	48	ACRE	90	36	ACRE	100	13
PARA	555	70	RORAIMA	450	257	ACRE	490	94
MARANHO	16.645.000	693.684	AMAZONAS	355	43	AMAZONAS	435.822	5.020
CEARA	2.521.965	275.029	AMAPA	200	27	RORAIMA	450	257
PERNAMBUCO	5.750	604	PARA	2.065.000	89.554	PARA	2.255.208	106.377
GUANABARA	317.718	649	RIO DE JANEIRO	1.000.000	50.000	AMAZONAS	200	27
SÃO PAULO	2.872.545	29.445	GUANABARA	7.980.000	319.730	RIO GRANDE DO NORTE	100	12
TOTAL	19.254.777	974.042	SÃO PAULO	5.600.000	234.400	PERNAMBUCO	100	12
			CEARA	188.958	16.672	RIO DE JANEIRO	1.000.000	50.000
			SÃO PAULO	387.698	40.660	GUANABARA	7.980.000	319.730
			PARANA	212.910	22.284	SÃO PAULO	5.987.698	275.060
			PARANA	83.950	9.281	PARANA	212.910	22.284
			RIO GRANDE DO SUL	1.648.449	186.132	SANTA CATARINA	83.950	9.281
			AMAZONAS	5.000	500	SANTA CATARINA	83.950	9.281
			PARA	750	104	RIO GRANDE DO SUL	1.648.449	186.132
			AMAZONAS	78.892	4.260	TOTAL	19.254.777	974.042
			AMAPA	238.626	2.280			
			RIO GRANDE DO NORTE	100	12			
			RONDONIA	100	13			
			ACRE	400	58			
			AMAZONAS	1.375	217			
			PARA	500	47			

COMÉRCIO DE CABOTAGEM

IV — INTERCÂMBIO POR PRINCIPAIS MERCADORIAS, SEGUNDO AS PROCEDÊNCIAS E DESTINOS — 1965

		RIO GRANDE DO SUL		TOTAL		1.648.449		186.132	
		PESO KG.		VALOR 1000CR.		19.254.777		974.042	
23200	23299 ARGILAS								
	EXPORTAÇÃO DE	PARA	PARA	AMAPÁ	400	64			
		PERNAMBUCO	PARA	MARANHAO	465.600	35.833			
				AMAZONAS	2.500	185			
		GUANABARA	PARA	PARA	31.566	1.853			
		SÃO PAULO	PARA	CEARA	13.825	1.985			
				PARA	2	1			
				CEARA	77.500	2.835			
				RIO GRANDE DO NORTE	30.060	1.529			
				PARAIBA	7.960	167			
				PERNAMBUCO	10.000	400			
		SANTA CATARINA	PARA	GUANABARA	1.588.490	8.500			
	ESTADOS EXPORTADORES	PESO KG.	VALOR 1000CR.	ESTADOS IMPORTADORES	PESO KG.	VALOR 1000CR.			
	PARA	466.000	35.897	AMAZONAS	2.500	185			
	PERNAMBUCO	34.064	2.038	PARA	31.566	1.854			
	GUANABARA	13.625	1.985	AMAPÁ	400	64			
	SÃO PAULO	125.522	4.932	MARANHAO	465.600	35.833			
	SANTA CATARINA	1.588.490	8.500	CEARA	91.125	4.820			
	TOTAL	2.227.701	53.352	RIO GRANDE DO NORTE	30.060	1.529			
				PARAIBA	7.960	167			
				PERNAMBUCO	10.000	400			
				GUANABARA	1.588.490	8.500			
				TOTAL	2.227.701	53.352			
23300	23399 SAL P. USO INDUSTRIAL E CULINARIO								
	EXPORTAÇÃO DE	AMAZONAS	PARA	RONDONIA	31.030	5.961			
				ACRE	11.120	5.631			
				RORAIMA	21.680	3.801			
		PARA	PARA	RONDONIA	4.360	218			
				ACRE	7.150	784			
				AMAZONAS	597.990	50.456			
				AMAPÁ	12.770	13.517			
				MARANHAO	68	9			
				GOIAS	94.600	5.803			
		MARANHAO	PARA	PARA	5.185.200	61.675			
				GUANABARA	2.174.000	21.899			
				SÃO PAULO	12.089.455	99.581			
		PIAUI	PARA	PARA	120.000	7.200			
		CEARA	PARA	RONDONIA	180.000	10.500			
				AMAZONAS	2.301.750	137.322			
				PARA	17.030.830	351.420			
				MARANHAO	152.000	9.960			
				RIO GRANDE DO NORTE	612.000	32.600			
				PARAIBA	2.432.200	144.640			
				PERNAMBUCO	3.175.209	222.785			
				SERGIPE	1.188.000	60.360			
				BAHIA	3.167.200	150.351			
				RIO DE JANEIRO	6.512.000	325.120			
				GUANABARA	2.100.000	82.300			
				SÃO PAULO	12.879.350	80.150			
				PARANA	2.401.450	200.188			
				SANTA CATARINA	1.191.400	38.820			
				RIO GRANDE DO SUL	2.864.000	210.450			
		RIO GRANDE DO NORTE	PARA	PARA	940.590	15.517			
				PARAIBA	1.483.000	77.850			
				PERNAMBUCO	5.605.800	229.798			
				BAHIA	1.880.000	72.900			
				ESPIRITO SANTO	1.759.000	72.950			
				RIO DE JANEIRO	84.680.000	3.303.100			
				GUANABARA	69.445.540	2.287.287			
				SÃO PAULO	213.460.000	8.017.675			
				PARANA	16.015.000	512.080			
				SANTA CATARINA	25.004.209	1.071.201			
				RIO GRANDE DO SUL	82.957.386	3.125.193			
		PERNAMBUCO	PARA	PARA	2.100	252			
		GUANABARA	PARA	AMAZONAS	30	65			
				PARA	361.962	85.457			
				AMAPÁ	5.430	977			
		SÃO PAULO	PARA	AMAZONAS	779	227			
				RORAIMA	1	1			
				PARA	85	30			
		PARANA	PARA	SÃO PAULO	22.500	2.925			
	ESTADOS EXPORTADORES	PESO KG.	VALOR 1000CR.	ESTADOS IMPORTADORES	PESO KG.	VALOR 1000CR.			
	AMAZONAS	83.810	15.393	RONDONIA	212.340	16.679			
	PARA	826.338	70.787	ACRE	30.250	6.415			
	MARANHAO	20.628.055	143.155	AMAZONAS	3.839.940	188.070			
	PIAUI	120.000	7.200	RORAIMA	21.680	3.802			
	CEARA	57.049.589	2.716.166	PARA	23.020.767	521.551			
	RIO GRANDE DO NORTE	503.636.110	18.046.151	AMAPÁ	131.200	14.494			
	PERNAMBUCO	2.100	252	MARANHAO	192.068	9.969			
	GUANABARA	367.442	60.449	RIO GRANDE DO NORTE	612.000	32.600			
	SÃO PAULO	865	258	PARAIBA	1.728.200	92.490			
	PARANA	22.500	2.925	PERNAMBUCO	8.701.905	452.783			
	TOTAL	582.737.409	21.928.786	SERGIPE	1.189.000	60.360			
				BAHIA	4.847.200	223.251			
				ESPIRITO SANTO	1.759.000	72.950			
				RIO DE JANEIRO	91.292.000	3.688.220			
				GUANABARA	74.532.540	2.391.486			
				SÃO PAULO	239.552.105	9.929.331			
				PARANA	19.016.950	772.868			
				SANTA CATARINA	26.797.600	1.110.021			
				RIO GRANDE DO SUL	85.220.380	3.335.643			
				GOIAS	94.600	5.803			
				TOTAL	582.737.409	21.928.786			
23305	SAL GROSSO								
	EXPORTAÇÃO DE	AMAZONAS	PARA	RONDONIA	11.930	2.101			
				ACRE	28.100	5.226			
				RORAIMA	13.330	2.476			
		PARA	PARA	RONDONIA	1.000	92			
				AMAPÁ	10.000	800			
		MARANHAO	PARA	PARA	4.980.000	35.805			
				GUANABARA	2.762.000	19.879			
				SÃO PAULO	12.089.455	99.581			
				PARA	120.000	7.200			
		PIAUI	PARA	RONDONIA	180.000	10.500			
		CEARA	PARA	AMAZONAS	3.301.750	137.322			

COMÉRCIO DE CABOTAGEM

IV — INTERCÂMBIO POR PRINCIPAIS MERCADORIAS, SEGUNDO AS PROCEDENCIAS E DESTINOS — 1965

ESTADOS EXPORTADORES		ESTADOS IMPORTADORES	
PESO KG.	VALOR 1000CR.	PESO KG.	VALOR 1000CR.
AMAZONAS	53.360	9,802	
PARA	11.000	392	
MARANHAO	20.431.455	155,265	
PIAUI	120.000	7,200	
CEARA	48.454.770	1.564,953	
RIO GRANDE DO NORTE	501.025.060	18.172,545	
TOTAL	570.096.445	20.220,759	

ESTADOS EXPORTADORES		ESTADOS IMPORTADORES	
PESO KG.	VALOR 1000CR.	PESO KG.	VALOR 1000CR.
PARA	132.000	6,840	
MARANHAO	432.000	22,400	
PARAIBA	240.400	12,240	
PERNAMBUCO	2.800.000	36,990	
SERGIPE	1.056.000	53,100	
BAMIA	1.575.000	62,850	
RIO DE JANEIRO	6.512.000	385,120	
GUANABARA	2.110.000	82,300	
SÃO PAULO	11.319.550	707,650	
SANTA CATARINA	1.911.400	38,820	
RIO GRANDE DO SUL	960.000	60,950	
PARA	297.340	7,720	
MARANHAO	1.483.000	17,850	
PERNAMBUCO	5.605.800	229,798	
BAMIA	1.680.000	72,900	
ESPIRITO SANTO	1.759.000	72,950	
RIO DE JANEIRO	84.880.000	3.303,100	
GUANABARA	69.648.540	2.287,287	
SÃO PAULO	212.293.600	7.384,546	
PARANA	16.615.000	572,680	
SANTA CATARINA	25.608.200	1.071,201	
RIO GRANDE DO SUL	61.997.380	3.092,613	

23400 23449 BORAX, TALCO, GIZ E OUTROS SAIS MINERAIS, NATURAIS

ESTADOS EXPORTADORES		ESTADOS IMPORTADORES	
PESO KG.	VALOR 1000CR.	PESO KG.	VALOR 1000CR.
PARA	38.250	417	
PERNAMBUCO	5.000	780	
SANTA	60.000	580	
GUANABARA	927	252	
SÃO PAULO	10.896	1.250	
PARANA	2	18	
PARA	5	49	
AMAZONAS	2.105	2	
RORAIMA	10	2	
PARA	9.650	4,083	
RIO GRANDE DO NORTE	120	18	
PERNAMBUCO	3.000	250	
PERNAMBUCO	3.000	225	
SERGIPE	4.950	205	

ESTADOS EXPORTADORES		ESTADOS IMPORTADORES	
PESO KG.	VALOR 1000CR.	PESO KG.	VALOR 1000CR.
PARA	38.250	5	7
PERNAMBUCO	5.000	3,032	247
BAMIA	60.000	10	2
GUANABARA	11.825	25,536	6,113
SÃO PAULO	14.890	38,252	435
PARANA	7.950	120	18
TOTAL	137.915	66,005	1,095
		4,950	205
		TOTAL	137,915
			8,617

23500 23509 OUTROS MINERAIS NA METALICOS EM BRUTO, EXCL. CARVÃO, PETROLEO E PEDRAS PRECIOSAS

ESTADOS EXPORTADORES		ESTADOS IMPORTADORES	
PESO KG.	VALOR 1000CR.	PESO KG.	VALOR 1000CR.
AMAZONAS	1.440	370	
ACRE	730	208	
RORAIMA	5.988	1.203	
SÃO PAULO	18	93	
PARA	42,100	5,939	
ACRE	13,840	2,842	
AMAZONAS	44,650	955	
AMAPA	31,709	6,339	
MARANHAO	40,500	1,226	
GUANABARA	40	224	
AMAZONAS	39,345	2,850	
PARA	149,665	10,864	
SÃO PAULO	150,000	29,300	
AMAZONAS	147,671	19,004	
PARA	1,129,336	71,747	
AMAZONAS	30,968	1,179	
PARA	78,105	2,961	
AMAZONAS	2,960	1,894	
PARA	2,207,450	166,280	
AMAPA	19,500	544	
MARANHAO	10,062	1,110	
PIAUI	450	93	
CEARA	2,380,000	198,563	
RIO GRANDE DO NORTE	42,568	3,402	
PARAIBA	220,780	19,264	
PERNAMBUCO	49,359	5,093	
SÃO PAULO	50	4	
ACRE	177	74	
AMAZONAS	2,060	514	
PARA	5,430	1,769	
MARANHAO	100	30	
RIO GRANDE DO NORTE	5,000	225	
PERNAMBUCO	47,614	10,707	
RIO GRANDE DO SUL	80,378	42,903	
ESPIRITO SANTO	860,000	15,320	
SANTA CATARINA			

COMÉRCIO DE CABOTAGEM

IV — INTERCÂMBIO POR PRINCIPAIS MERCADORIAS, SEGUNDO AS PROCEDÊNCIAS E DESTINOS — 1965

ESTAOS EXPORTADORES			ESTAOS IMPORTADORES		
PESO KG.	VALOR 1000CR.		PESO KG.	VALOR 1000CR.	
AMAZONAS.	8.176	1.834	RONONIA.	43.590	6.313
PARA.	133.129	17.525	ACRE.	14.747	3.124
CEARA.	189.010	13.716	AMAZONAS.	227.894	26.396
RIO GRANDE DO NORTE	150.000	9.300	RORAIMA.	5.988	1.203
PERNAMBUCO.	1.271.027	0.751	PARA.	3.570.026	253.623
BAHIA.	109.073	4.140	APAPA.	51.389	6.885
GUANABARA.	4.933.299	356.445	MARANHAO.	50.662	2.366
SÃO PAULO.	140.809	6.226	PIAUI.	450	93
SANTA CATARINA.	860.000	15.320	CEARA.	2.300.000	198.563
TOTAL	7.800.523	625.257	RIO GRANDE DO NORTE	47.588	3.827
			PARAIBA.	220.780	19.264
			PERNAMBUCO.	96.973	15.800
			ESPIRITO SAO.	860.000	15.320
			GUANABARA.	40	224
			SÃO PAULO.	150.018	29.353
			RIO GRANDE DO SUL	80.378	42.903
			TOTAL	7.800.523	625.257

23700 23799 MINERIOS METALICOS E SEUS CONCENTRADOS, PESSOLOS DE METAIS		PESO KG.	VALOR 1000CR.
EXPORTACAO DE	AMAZONAS. PARA	1.061	395
	PARA. PARA	6.920	940
	GUANABARA. PARA	3.800	6.143
	SÃO PAULO. PARA	50.782	8.113
	MARANHAO. PARA	63.644	3.461
	PERNAMBUCO. PARA	287	154
	SÃO PAULO. PARA	21.875	15.325
	PARANA. PARA	1.000	2.000
	GUANABARA. PARA	65.950	179.800
	SÃO PAULO. PARA	52.050	1.709
	CEARA. PARA	10.160	5.500
	SÃO PAULO. PARA	330.000	3.900
	RIO GRANDE DO SUL	1.000.000	20.000
	PARA. PARA	18.550	6.785
	CEARA. PARA	4.386	308
	RIO GRANDE DO NORTE	13.997	788
	PERNAMBUCO. PARA	262.067	24.666
	PARANA. PARA	3.500.000	122.500
	RIO GRANDE DO SUL	4.647.502	128.726
	AMAZONAS. PARA	42.900	332
	PERNAMBUCO. PARA	653.500	14.167
ESTAOS EXPORTADORES	PESO KG.	VALOR 1000CR.	
AMAZONAS.	62.563	15.591	
PARA.	86.806	20.940	
AMAPA.	118.000	181.509	
CEARA.	1.340.160	29.460	
PERNAMBUCO.	18.550	6.785	
GUANABARA.	8.427.952	276.988	
SÃO PAULO.	696.400	14.499	
TOTAL	10.750.431	545.772	

23800 23899 PEDRAS PRECIOSAS E SEMIPRECIOSAS		PESO KG.	VALOR 1000CR.
EXPORTACAO DE	GUANABARA. PARA	520	36
	SÃO PAULO. PARA	1.000	163
ESTAOS EXPORTADORES	PESO KG.	VALOR 1000CR.	
GUANABARA.	520	36	
SÃO PAULO.	1.000	163	
TOTAL	1.520	199	

23900 23999 OUTRAS MATERIAS PRIMAS, EM BRUTO E PREPARADAS, DE CRIGEM MINERAL, EXCL. SECÇES 2.0 E 7.0		PESO KG.	VALOR 1000CR.
EXPORTACAO DE	PERNAMBUCO. PARA	2.000	180
	GUANABARA. PARA	500.000	14.679
	SÃO PAULO. PARA	10.000	1.971
ESTAOS EXPORTADORES	PESO KG.	VALOR 1000CR.	
PERNAMBUCO.	502.000	14.859	
GUANABARA.	10.013	1.981	
SÃO PAULO.	9.060	1.820	
TOTAL	521.073	18.660	

23900 23929 DOUBOS MINERAIS NATURAIS.		PESO KG.	VALOR 1000CR.
EXPORTACAO DE	PERNAMBUCO. PARA	2.000	180
	GUANABARA. PARA	500.000	14.679
	SÃO PAULO. PARA	10.000	1.971
ESTAOS EXPORTADORES	PESO KG.	VALOR 1000CR.	
PERNAMBUCO.	502.000	14.859	
GUANABARA.	10.013	1.981	
SÃO PAULO.	9.060	1.820	
TOTAL	521.073	18.660	

COMERCIO DE CABOTAGEM

IV — INTERCAMBIO POR PRINCIPAIS MERCADORIAS, SEGUNDO AS PROCEDENCIAS E DESTINOS — 1965

26000 26999 TEXTEIS, NATURAIS E ARTIFICIAIS

EXORTACAO DE	PARA	PESO KG.	VALOR 1000CR.
RONONIA	PARA	AMAZONAS	100 388
AMAZONAS	PARA	RONONIA	9.522 6.531
		ACRE	3.960 2.547
		RORAIMA	33 61
		PARA	266.000 125.622
		PERNAMBUCO	2.583.000 1.513.880
		ESPIRITO SANTO	1.850.000 1.038.410
		RIO DE JANEIRO	1.025.400 543.300
		GUANABARA	725.116 372.384
		SAO PAULO	6.907.761 3.864.608
		PARANA	500.000 269.000
		SANTA CATARINA	100.000 56.000
		RIO GRANDE DO SUL	1.150.500 629.430
PARA	RARA	RONONIA	6.962 51.965
		ACRE	7.869 62.384
		AMAZONAS	34.858 253.016
		RORAIMA	2.441 21.222
		AMARA	5.802 10.987
		MARANHAO	153.637 86.658
		PIAUI	308 317
		CEARA	220 255
		RIO GRANDE DO NORTE	910 1.350
		PERNAMBUCO	5.096.134 2.652.973
		BAHIA	1.105.478 636.628
		ESPIRITO SANTO	567.136 306.036
		RIO DE JANEIRO	3.143.356 1.644.172
		GUANABARA	7.360.617 3.444.424
		SAO PAULO	18.756.562 10.313.649
		PARANA	300.000 155.500
		RIO GRANDE DO SUL	1.898.688 886.449
		GOIAS	148 148
MARANHAO	PARA	AMAZONAS	55.662 59.507
		PARA	131.547 195.006
PIAUI	PARA	MARANHAO	31 292
CEARA	RARA	ACRE	50 53
		AMAZONAS	14.991 28.051
		PARA	24.472 5.904
		MARANHAO	20 2
		RIO DE JANEIRO	73.840 83.679
		GUANABARA	30.379 21.088
		SAO RAULO	25.797 20.070
RIO GRANDE DO NORTE	PARA	GUANABARA	4.704.231 522.400
		SAO RAULO	594.790 715.081
PARAIBA	PARA	PARA	107.137 31.249
		MARANHAO	1.015 548
		PIAUI	210 104
		CEARA	1.568 797
PERNAMBUCO	PARA	AMAZONAS	3.660 2.112
		RARA	7.577 7.257
		RIO GRANDE DO SUL	136.880 1.046
BAHIA	PARA	AMARA	2.037 4.203
		GUANABARA	182.815 245.512
GUANABARA	PARA	AMAZONAS	8.329 22.007
		RORAIMA	19 17
		PARA	5.244 6.333
		AMARA	8.073 5.285
SAO PAULO	PARA	RIO GRANDE DO NORTE	557 647
		AMAZONAS	62.167 103.455
		RORAIMA	1.826 905
		PARA	9.968 21.382
		AMARA	140 185
		CEARA	2.000 1.160
		RIO GRANDE DO NORTE	6.871 4.211
		PERNAMBUCO	4.400 2.151
RIO GRANDE DO SUL	PARA	AMAZONAS	71 1.123
		RIO DE JANEIRO	42.487 206.025

ESTADOS EXPORTADORES	PESO KG.	VALOR 1000CR.	ESTADOS IMPORTADORES	PESO KG.	VALOR 1000CR.
RONONIA	100	388	RONONIA	16.484	58.496
AMAZONAS	15.121.292	8.410.973	ACRE	11.879	64.984
RARA	38.440.996	20.530.163	AMAZONAS	179.838	505.659
MARANHAO	187.209	290.513	RORAIMA	4.319	22.205
PIAUI	31	292	PARA	551.945	392.753
CEARA	169.549	158.847	ANARA	16.052	16.877
RIO GRANDE DO NORTE	1.065.411	1.237.481	MARANHAO	154.703	87.500
PARAIBA	109.930	32.698	PIAUI	518	421
PERNAMBUCO	24.917	10.415	CEARA	3.788	2.212
BAHIA	184.852	245.932	RIO GRANDE DO NORTE	8.338	3.008
GUANABARA	22.222	34.089	PERNAMBUCO	7.683.534	4.169.004
SAO PAULO	87.372	133.449	BAHIA	1.105.478	636.628
RIO GRANDE DO SUL	42.558	207.148	ESPIRITO SANTO	2.417.136	1.346.646
TOTAL	55.456.439	31.292.388	RIO DE JANEIRO	4.285.083	2.477.176
			GUANABARA	8.769.548	4.607.818
			SAO PAULO	26.284.910	14.913.408
			PARANA	200.000	413.500
			SANTA CATARINA	100.000	56.000
			RIO GRANDE DO SUL	3.062.868	1.516.925
			GOIAS	18	168
			TOTAL	55.456.439	31.292.388

26100 26199 Lã

EXORTACAO DE	PARA	RESO KG.	VALOR 1000CR.	
GUANABARA	PARA	AMAZONAS	36 480	
SAO PAULO	PARA	PARA	24 397	
RIO GRANDE DO SUL	PARA	RIO DE JANEIRO	42.487 206.025	
ESTADOS EXPORTADORES		ESTADOS IMPORTADORES		
GUANABARA	RESO KG.	VALOR 1000CR.	PESO KG.	VALOR 1000CR.
SAO PAULO	36	480	AMAZONAS	36 480
RIO GRANDE DO SUL	24	397	PARA	24 397
TOTAL	42.487	206.025	RIO DE JANEIRO	42.487 206.025
	42.547	206.902	TOTAL	42.547 206.902

26200 26299 OUTROS TEXTEIS ANIMAIS

EXORTACAO DE	PARA	PESO KG.	VALOR 1000CR.
PARA	PARA	SAO PAULO	285 43

COMÉRCIO DE CABOTAGEM

IV — INTERCÂMBIO POR PRINCIPAIS MERCADORIAS, SEGUNDO AS PROCEDÊNCIAS E DESTINOS — 1965

ESTADOS EXPORTADORES		PESO KG.	VALOR 1000CR.	ESTADOS IMPORTADORES		PESO KG.	VALOR 1000CR.	
PARA		285	43	SÃO PAULO		285	43	
TOTAL		285	43	TOTAL		285	43	
26300	26399	ALGO040						
EXPORTAÇÃO DE				PESO KG.				
RONDONIA PARA				AMAZONAS 100 388				
AMAZONAS PARA				ACRE 360 247				
PARA PARA				RODRIGUES 13 48				
RONDONIA PARA				RONDONIA 5.942 50.945				
ACRE				ACRE 6.964 61.208				
AMAZONAS				AMAZONAS 34.477 250.876				
RORAIMA				RORAIMA 2.441 21.222				
APAPA				APAPA 5.376 10.728				
MARANHÃO				MARANHÃO 2.221 2.071				
RIO GRANDE DO NORTE				RIO GRANDE DO NORTE				
GOIÁS				GOIÁS 250 462				
AMAZONAS				AMAZONAS 18 168				
PARA				PARA 55.662 95.507				
MARANHÃO				MARANHÃO 121.572 178.786				
PIAUI				PIAUI 31 292				
CEARA				CEARA 50 53				
AMAZONAS				AMAZONAS 14.763 27.875				
PARA				PARA 17.899 2.879				
MARANHÃO				MARANHÃO 20 2				
RIO DE JANEIRO				RIO DE JANEIRO 73.840 83.679				
GUANABARA				GUANABARA 30.379 21.088				
SÃO PAULO				SÃO PAULO 25.797 20.070				
GUANABARA				GUANABARA 470.621 522.400				
SÃO PAULO				SÃO PAULO 594.790 715.081				
AMAZONAS				AMAZONAS 3.660 2.112				
PARA				PARA 7.577 7.257				
RIO GRANDE DO SUL				RIO GRANDE DO SUL				
GUANABARA				GUANABARA 13.680 1.046				
AMAZONAS				AMAZONAS 182.815 245.512				
PARA				PARA 2.919 15.169				
AMAPA				AMAPA 5.000 5.300				
RIO GRANDE DO NORTE				RIO GRANDE DO NORTE				
GOIÁS				GOIÁS 8.073 5.285				
SÃO PAULO				SÃO PAULO 508 392				
AMAZONAS				AMAZONAS 60.943 89.943				
RORAIMA				RORAIMA 1.826 905				
PARA				PARA 9.259 11.711				
AMAPA				AMAPA 140 185				
CEARA				CEARA 2.000 1.160				
RIO GRANDE DO NORTE				RIO GRANDE DO NORTE				
PERNAMBUCO				PERNAMBUCO 6.871 4.211				
TOTAL				TOTAL 2.200 973				
ESTADOS EXPORTADORES		PESO KG.	VALOR 1000CR.	ESTADOS IMPORTADORES		PESO KG.	VALOR 1000CR.	
RONDONIA		100	388	RONDONIA		5.942	50.945	
AMAZONAS		273	299	ACRE		7.374	61.508	
PARA		57.589	397.680	AMAZONAS		172.544	481.870	
MARANHÃO		177.224	274.293	RORAIMA		4.280	22.175	
PIAUI		31	252	PARA		161.307	205.933	
CEARA		162.768	155.646	AMAPA		13.589	16.168	
RIO GRANDE DO NORTE		1.065.411	1.237.481	MARANHÃO		2.272	2.365	
PERNAMBUCO		24.917	10.415	CEARA		2.000	1.160	
BAMIA		182.615	245.512	RIO GRANDE DO NORTE		7.629	5.065	
GUANABARA		18.500	25.146	PERNAMBUCO		2.200	973	
SÃO PAULO		83.239	109.088	RIO DE JANEIRO		73.840	83.679	
TOTAL		1.771.077	2.457.236	GUANABARA		683.815	789.000	
				SÃO PAULO		620.587	735.151	
				RIO GRANDE DO SUL		13.680	1.046	
				GOIÁS		18	168	
				TOTAL		1.771.077	2.457.236	
26301	EN CAMA							
EXPORTAÇÃO DE				PESO KG.				
PARA PARA				AMAZONAS 820 1.550				
MARANHÃO PARA				AMAPA 1.312 1.122				
CEARA PARA				PARA 38.187 38.151				
RIO GRANDE DO NORTE				RIO DE JANEIRO 73.840 83.679				
BAMIA PARA				GUANABARA 30.379 21.088				
ESTADOS EXPORTADORES				SÃO PAULO 25.797 20.070				
PARA				GUANABARA 470.621 522.400				
MARANHÃO				SÃO PAULO 594.790 715.081				
CEARA				GUANABARA 182.815 245.512				
RIO GRANDE DO NORTE				ESTADOS IMPORTADORES				
BAMIA				PARA 820 1.550				
TOTAL				AMAZONAS 38.187 38.151				
				AMAPA 1.312 1.122				
				RIO DE JANEIRO 73.840 83.679				
				GUANABARA 30.379 21.088				
				SÃO PAULO 25.797 20.070				
				GUANABARA 470.621 522.400				
				SÃO PAULO 594.790 715.081				
				GUANABARA 182.815 245.512				
				TOTAL				
				AMAZONAS 820 1.550				
				PARA 38.187 38.151				
				AMAPA 1.312 1.122				
				RIO DE JANEIRO 73.840 83.679				
				GUANABARA 30.379 21.088				
				SÃO PAULO 25.797 20.070				
				GUANABARA 470.621 522.400				
				SÃO PAULO 594.790 715.151				
				TOTAL				
				AMAZONAS 1.418.561 1.649.083				
26311	RESIDUOS							
EXPORTAÇÃO DE				PESO KG.				
PARA PARA				AMAZONAS 130 219				
PERNAMBUCO PARA				AMAZONAS 3.660 2.112				
SÃO PAULO PARA				AMAZONAS 2.384 680				
ESTADOS EXPORTADORES				CEARA 2.000 1.160				
PARA				RIO GRANDE DO NORTE				
PERNAMBUCO				RIO GRANDE DO NORTE 400 232				
SÃO PAULO				ESTADOS IMPORTADORES				
TOTAL				PARA 130 219				
				AMAZONAS 3.660 2.112				
				CEARA 2.000 1.160				
				RIO GRANDE DO NORTE 400 232				
				TOTAL				
				AMAZONAS 6.174 3.011				
				CEARA 2.000 1.160				
				RIO GRANDE DO NORTE 400 232				
				TOTAL 8.574 4.403				
26350	26370		ALGO040 EM FIO					
EXPORTAÇÃO DE				PESO KG.				
RONDONIA PARA				AMAZONAS 100 388				
PARA PARA				AMAZONAS 5.942 50.945				
RONDONIA PARA				ACRE 6.939 60.807				
ACRE				AMAZONAS 33.231 248.822				
RORAIMA				RORAIMA 2.381 21.146				
AMAPA				AMAPA 1.207 5.178				
GOIÁS				GOIÁS 18 168				
AMAZONAS				AMAZONAS 55.662 95.507				
PARA				PARA 83.185 140.635				
MARANHÃO				MARANHÃO 31 292				
PIAUI				PIAUI 31 292				

COMÉRCIO DE CABOTAGEM

IV — INTERCÂMBIO POR PRINCIPAIS MERCADORIAS, SEGUNDO AS PROCEDÊNCIAS E DESTINOS — 1965

CEARA PARA			ACRE		
			AMAZONAS	50	53
			PARA	14.283	27.475
			PARA	102	221
PERNAMBUCO PARA			PARA	4.323	5.348
GUANABARA PARA			AMAZONAS	2.919	15.169
SÃO PAULO PARA			AMAZONAS	23.785	66.331
			PARA	788	5.048
			RIO GRANDE DO NORTE	5.980	3.666
ESTADOS EXPORTADORES	PESO KG.	VALOR 1000CR.	ESTADOS IMPORTADORES	PESO KG.	VALOR 1000CR.
RONDONIA	100	388	RONDONIA	5.942	50.945
PARA	49.378	387.066	ACRE	6.689	60.860
MARANHO	139.047	236.142	AMAZONAS	129.980	453.692
PIAUI	31	292	RORAIMA	2.341	21.146
CEARA	14.435	27.749	PARA	88.598	151.852
PERNAMBUCO	4.323	5.348	AMAPA	1.207	5.178
GUANABARA	2.919	15.169	MARANHO	31	292
SÃO PAULO	30.553	75.545	RIO GRANDE DO NORTE	5.980	3.666
TOTAL	240.786	747.799	GOIAS	18	168
			TOTAL	240.786	747.799
26400 26499 LINHO					
			EXPORTAÇÃO DE CEARA PARA	AMAZONAS	PESO KG. VALOR 1000CR.
ESTADOS EXPORTADORES	PESO KG.	VALOR 1000CR.			
CEARA	208	176	ESTADOS IMPORTADORES	PESO KG. VALOR 1000CR.	
TOTAL	208	176	AMAZONAS	208	176
			TOTAL	208	176
26600 26699 OUTRAS FIBRAS VEGETAIS					
			EXPORTAÇÃO DE AMAZONAS PARA	RONDONIA	PESO KG. VALOR 1000CR.
ESTADOS EXPORTADORES	PESO KG.	VALOR 1000CR.			
AMAZONAS	9.522	6.531	ACRE	3.600	2.300
PARA	266.000	125.622	RORAIMA	20	13
MARANHO	2.583.000	1.513.800	PARA	266.000	125.622
PIAUI	1.650.000	1.038.610	PERNAMBUCO	1.650.000	543.300
CEARA	1.025.400	543.300	ESPIRITO SANTO	725.116	372.384
RIO DE JANEIRO	725.116	372.384	SÃO PAULO	6.407.617	3.866.608
SÃO PAULO	6.407.617	3.866.608	PARANA	500.000	258.000
PARANA	500.000	258.000	SANTA CATARINA	100.000	56.000
SANTA CATARINA	100.000	56.000	RIO GRANDE DO SUL	1.150.500	629.430
RIO GRANDE DO SUL	1.150.500	629.430	RONDONIA	1.020	16.220
RONDONIA	1.020	16.220	ACRE	891	1.096
PARA	891	1.096	AMAZONAS	229	104
			AMAPA	125	147
			MARANHO	151.416	84.587
			PIAUI	308	317
			CEARA	220	255
			RIO GRANDE DO NORTE	660	888
			PERNAMBUCO	5.096.134	2.652.873
			BAHIA	1.105.478	636.628
			ESPIRITO SANTO	567.136	306.036
			RIO DE JANEIRO	3.143.356	1.644.172
			GUANABARA	7.300.617	3.846.434
			SÃO PAULO	18.756.277	10.313.606
			PARANA	300.000	155.500
			RIO GRANDE DO SUL	1.898.688	886.495
			PARA	9.975	16.220
			PARA	2.839	2.300
			PARA	107.137	31.249
			MARANHO	1.015	548
			PIAUI	210	210
			CEARA	1.568	797
			AMAPA	2.037	420
			AMAZONAS	5.062	3.295
			RORAIMA	19	19
			PARA	244	1.033
			RIO GRANDE DO NORTE	49	55
			PERNAMBUCO	2.200	1.178
ESTADOS EXPORTADORES	PESO KG.	VALOR 1000CR.	ESTADOS IMPORTADORES	PESO KG.	VALOR 1000CR.
AMAZONAS	15.120.919	8.410.678	RONDONIA	10.542	7.551
PARA	38.382.535	20.130.212	ACRE	4.491	3.396
MARANHO	9.975	16.220	AMAZONAS	5.291	3.399
CEARA	2.839	2.300	RORAIMA	39	30
PARAÍBA	109.930	32.698	PARA	386.195	176.424
BAHIA	2.037	420	AMAPA	2.162	567
GUANABARA	5.374	4.400	MARANHO	152.431	85.135
SÃO PAULO	2.200	1.178	PIAUI	518	421
TOTAL	53.635.829	28.598.106	CEARA	1.788	1.052
			RIO GRANDE DO NORTE	709	949
			PERNAMBUCO	7.661.334	4.168.031
			BAHIA	1.105.478	636.628
			ESPIRITO SANTO	2.417.136	1.344.646
			RIO DE JANEIRO	4.168.758	2.187.472
			GUANABARA	8.085.733	3.818.818
			SÃO PAULO	25.664.038	14.178.214
			PARANA	800.000	413.500
			SANTA CATARINA	100.000	56.000
			RIO GRANDE DO SUL	3.049.188	1.515.879
			TOTAL	53.635.829	28.598.106
26621 JUTA EM BRUTO					
			EXPORTAÇÃO DE AMAZONAS PARA	PERNAMBUCO	PESO KG. VALOR 1000CR.
ESTADOS EXPORTADORES	PESO KG.	VALOR 1000CR.			
AMAZONAS	300.000	207.000	ESPIRITO SANTO	450.000	315.000
PARA	450.000	315.000	SÃO PAULO	2.072.400	1.195.700
MARANHO	150.000	120.000	RIO GRANDE DO SUL	200	76
PIAUI	200	76	AMAZONAS	200	76
CEARA	100.000	52.000	MARANHO	100.000	52.000
PERNAMBUCO	1.320.510	711.658	PERNAMBUCO	1.110.600	594.700
GUANABARA	2.420.899	1.208.079	RIO DE JANEIRO	2.420.899	1.208.079
SÃO PAULO	8.714.868	4.655.331	GUANABARA	8.714.868	4.655.331
PARANA	300.000	155.500	SÃO PAULO	300.000	155.500

COMERCIO DE CABOTAGEM

IV — INTERCAMBIO POR PRINCIPAIS MERCADORIAS, SEGUNDO AS PROCEDENCIAS E DESTINOS — 1965

ESTADOS EXPORTADORES			ESTADOS IMPORTADORES		
	PESO KG.	VALOR 1000CR.		PESO KG.	VALOR 1000CR.
AMAZONAS	2.972.400	1.837.700	AMAZONAS	200	76
PARA	13.966.877	7.347.344	MARANHAO	100.000	52.000
TOTAL	16.939.277	9.185.044	PERNAMBUCO	1.620.510	918.658
			ESPIRITO SANTO	450.000	315.000
			RIO DE JANEIRO	1.110.600	564.700
			GUANABARA	2.420.699	1.208.079
			SAO PAULO	10.787.266	5.851.031
			PARANA	300.000	155.500
			RIO GRANDE DO SUL	150.000	120.000
			TOTAL	16.939.277	9.185.044
26628 JUTA RASTELADA, ASSEADA, BENEFICADA DE QUALQUER OUTRO MOOD					
EXPORTACAO DE AMAZONAS PARA			PARA		
			PERNAMBUCO	250.200	116.096
			ESPIRITO SANTO	2.283.000	1.306.880
			RIO DE JANEIRO	1.350.000	669.725
			GUANABARA	1.025.400	543.300
			SAO PAULO	700.000	360.634
			PARANA	4.814.000	2.665.354
			SANTA CATARINA	500.000	258.000
			RIO GRANDE DO SUL	100.000	56.000
			TOTAL	1.000.000	508.822
ESTADOS EXPORTADORES			ESTADOS IMPORTADORES		
	PESO KG.	VALOR 1000CR.		PESO KG.	VALOR 1000CR.
AMAZONAS	12.022.600	6.484.811	PARA	250.200	116.096
TOTAL	12.022.600	6.484.811	PERNAMBUCO	2.283.000	1.306.880
			ESPIRITO SANTO	1.350.000	669.725
			RIO DE JANEIRO	1.025.400	543.300
			GUANABARA	700.000	360.634
			SAO PAULO	4.814.000	2.665.354
			PARANA	500.000	258.000
			SANTA CATARINA	100.000	56.000
			RIO GRANDE DO SUL	1.000.000	508.822
			TOTAL	12.022.600	6.484.811
26665 GUAXIMA, ARAMINA, UAICINA E SEMELNS., EN BRUTO.					
EXPORTACAO DE PARA PARA			MARANHAO		
			PERNAMBUCO	50.096	31.060
			BANIA	3.775.624	1.941.315
			ESPIRITO SANTO	1.105.478	636.628
			RIO DE JANEIRO	567.136	306.036
			GUANABARA	2.032.756	1.079.472
			SAO PAULO	4.939.918	2.238.355
			RIO GRANDE DO SUL	10.041.409	5.658.275
			TOTAL	1.898.688	886.449
ESTADOS EXPORTADORES			ESTADOS IMPORTADORES		
	PESO KG.	VALOR 1000CR.		PESO KG.	VALOR 1000CR.
PARA	24.411.105	12.777.590	MARANHAO	50.096	31.060
TOTAL	24.411.105	12.777.590	PERNAMBUCO	3.775.624	1.941.315
			BANIA	1.105.478	636.628
			ESPIRITO SANTO	567.136	306.036
			RIO DE JANEIRO	2.032.756	1.079.472
			GUANABARA	4.939.918	2.238.355
			SAO PAULO	10.041.409	5.658.275
			RIO GRANDE DO SUL	1.898.688	886.449
			TOTAL	24.411.105	12.777.590
26678 SISAL DO AGAVE, N.E., EM BRUTO.					
EXPORTACAO DE CEARA PARA			PARA		
			PARA	2.839	2.300
			PARA	100.842	27.836
ESTADOS EXPORTADORES			ESTADOS IMPORTADORES		
	PESO KG.	VALOR 1000CR.		PESO KG.	VALOR 1000CR.
CEARA	2.839	2.300	PARA	103.681	30.136
PARAIBA	100.842	27.836	TOTAL	103.681	30.136
TOTAL	103.681	30.136			
26800 26899 TEXTEIS SINTETICOS					
EXPORTACAO DE PARA PARA			AMAZONAS		
			GUANABARA	152	2.036
			SAO PAULO	312	3.063
			AMAZONAS	1.104	13.389
			PARA	685	9.274
			RIO GRANDE DO SUL	71	1.123
ESTADOS EXPORTADORES			ESTADOS IMPORTADORES		
	PESO KG.	VALOR 1000CR.		PESO KG.	VALOR 1000CR.
PARA	152	2.036	AMAZONAS	1.639	19.611
GUANABARA	312	3.063	PARA	685	9.274
SAO PAULO	1.789	22.663	TOTAL	2.324	28.885
RIO GRANDE DO SUL	71	1.123			
TOTAL	2.324	28.885			
26900 26999 OUTROS TEXTEIS, NATURAIS OU ARTIFICIAIS					
EXPORTACAO DE PARA PARA			ACRE		
			AMAPA	14	80
			PARA	301	112
			AMAZONAS	3.734	125
			AMAZONAS	120	123
ESTADOS EXPORTADORES			ESTADOS IMPORTADORES		
	PESO KG.	VALOR 1000CR.		PESO KG.	VALOR 1000CR.
PARA	315	192	ACRE	14	80
CEARA	3.734	725	AMAZONAS	120	123
SAO PAULO	120	123	PARA	3.734	725
TOTAL	4.169	1.040	AMAPA	301	112
			TOTAL	4.169	1.040

COMÉRCIO DE CABOTAGEM

IV — INTERCÂMBIO POR PRINCIPAIS MERCADORIAS, SEGUNDO AS PROCEDÊNCIAS E DESTINOS — 1965

27000 27999 OLEOS, GORDURAS, GRAXAS E DERIVADOS, DE ORIGEM ANIMAL E VEGETAL

PESO KG. VALOR 1000CR.

EXPORTAÇÃO DE		PARA			
RONDONIA		PARA	AMAZONAS	373	1.492
AMAZONAS		PARA	ACRE	940	561
PARA		PARA	GUANABARA	235	524
			ACRE	1.500	3.358
			AMAZONAS	1.158	1.600
			AMAPA	444.210	303.418
			MARANHAO	1.841	2.569
			CEARA	25.401	13.209
			RIO GRANDE DO NORTE	30.568	16.311
			PERNAMBUCO	3.061	1.655
			SERGIPE	35.974	13.247
			GUANABARA	14.049	7.235
			SAO PAULO	2.953	3.566
			RIO GRANDE DO SUL	4.713	3.186
AMAPA		PARA	PARA	108	1.194
MARANHAO		PARA	PARA	7.700	3.230
			ESPIRITO SANTO	661.038	400.652
			RIO DE JANEIRO	10.000	6.386
			GUANABARA	4.533.850	3.057.421
			SAO PAULO	27.817.623	17.442.825
			SANTA CATARINA	5.14.088	3.627.099
			RIO GRANDE DO SUL	106.160	71.366
PIAUÍ		PARA	PARA	36.800	24.066
			RIO DE JANEIRO	450.130	282.456
			GUANABARA	129.000	87.570
			SAO PAULO	2.555.562	1.691.580
			SANTA CATARINA	150.000	94.640
			RIO GRANDE DO SUL	142.000	108.630
CEARA		PARA	AMAZONAS	4.346	5.239
			PARA	1.124.000	1.784
			RIO DE JANEIRO	2.586.933	1.069.888
			GUANABARA	1.683.933	837.419
			SAO PAULO	651.960	620.383
RIO GRANDE DO NORTE		PARA	PARA	4.800	1.000
PARAIBA		PARA	PARA	1.980	2.175
PERNAMBUCO		PARA	AMAZONAS	8.421	6.053
			SAO PAULO	36.112	21.573
BAHIA		PARA	PARA	3.747.652	1.223.946
GUANABARA		PARA	AMAZONAS	20.980	9.401
			AMAZONAS	53.095	37.177
			RORAIMA	30	81
			PARA	8.130	7.454
			PERNAMBUCO	171.301	86.775
			SAO PAULO	1.732.445	257.047
SAO PAULO		PARA	RIO GRANDE DO SUL	1.060	1.410
			RONDONIA	216	281
			AMAZONAS	58.512	45.372
			PARA	142.160	81.915
			RIO GRANDE DO NORTE	610	399
			PERNAMBUCO	68.347	36.073
			RIO GRANDE DO SUL	2.757	2.235
RIO GRANDE DO SUL		PARA	AMAZONAS	35.916	30.536
			PARA	153.237	117.695
			MARANHAO	1.708	1.008
			CEARA	5.232	3.376
			RIO GRANDE DO NORTE	3.722	3.191
			PARAIBA	22.911	15.932
			PERNAMBUCO	385.468	252.795
			RIO DE JANEIRO	1.438	822
			GUANABARA	56.508	39.455

PESO KG. VALOR 1000CR.

ESTADOS EXPORTADORES	PESO KG.	VALOR 1000CR.	ESTADOS IMPORTADORES	PESO KG.	VALOR 1000CR.
RONDONIA	1.313	2.053	RONDONIA	216	281
AMAZONAS	1.785	3.982	ACRE	1.443	2.224
PARA	564.035	366.190	AMAZONAS	604.873	429.287
AMAPA	7.700	3.230	RORAIMA	30	81
MARANHAO	38.947.689	24.912.271	PARA	1.044.677	655.930
PIAUÍ	3.574.562	2.424.298	AMAPA	2.749	3.295
CEARA	5.139.572	2.544.213	MARANHAO	27.109	14.217
RIO GRANDE DO NORTE	4.800	1.000	CEARA	35.800	19.687
PARAIBA	1.980	2.175	RIO GRANDE DO NORTE	7.393	5.245
PERNAMBUCO	3.792.185	1.250.172	PARAIBA	22.232	3.726
BAHIA	20.980	9.401	PERNAMBUCO	661.090	390.890
GUANABARA	1.964.061	391.944	SERGIPE	14.049	7.235
SAO PAULO	272.602	166.275	ESPIRITO SANTO	10.000	6.386
RIO GRANDE DO SUL	665.418	465.530	RIO DE JANEIRO	7.717.221	4.215.701
TOTAL	56.959.683	32.542.734	GUANABARA	32.118.079	20.018.207
			SAO PAULO	12.351.658	6.173.139
			PERNAMBUCO	106.160	71.366
			SANTA CATARINA	184.800	119.706
			RIO GRANDE DO SUL	596.055	394.925
			TOTAL	54.959.683	32.542.734

27000 27099 OLEOS ANIMAIS

PESO KG. VALOR 1000CR.

EXPORTAÇÃO DE		PARA			
PARAIBA		PARA	PARA	1.980	2.175
PERNAMBUCO		PARA	PARA	1.800	1.165
GUANABARA		PARA	RIO GRANDE DO SUL	1.060	1.410
RIO GRANDE DO SUL		PARA	GUANABARA	10.056	9.050

ESTADOS EXPORTADORES	PESO KG.	VALOR 1000CR.	ESTADOS IMPORTADORES	PESO KG.	VALOR 1000CR.
PARAIBA	1.980	2.175	PARA	3.780	3.340
PERNAMBUCO	1.800	1.165	GUANABARA	10.056	9.050
GUANABARA	1.060	1.410	RIO GRANDE DO SUL	1.060	1.410
RIO GRANDE DO SUL	10.056	9.050	TOTAL	14.896	13.800
TOTAL	14.896	13.800			

27100 27199 GORDURAS ANIMAIS

PESO KG. VALOR 1000CR.

EXPORTAÇÃO DE		PARA			
AMAZONAS		PARA	ACRE	73	410
PARA		PARA	AMAZONAS	9.400	5.809
AMAPA		PARA	PARA	5.700	2.470
GUANABARA		PARA	AMAZONAS	8.401	4.973
			PERNAMBUCO	171.301	88.775
SAO PAULO		PARA	AMAZONAS	54.955	41.652
			PARA	90.890	55.676
			RIO GRANDE DO NORTE	20	87
			PERNAMBUCO	20.004	10.202
RIO GRANDE DO SUL		PARA	PARAIBA	20.210	14.248
			PERNAMBUCO	380.116	248.706
			GUANABARA	18.533	12.557

COMÉRCIO DE CABOTAGEM

IV — INTERCÂMBIO POR PRINCIPAIS MERCADORIAS, SEGUNDO AS PROCEDÊNCIAS E DESTINOS — 1963

ESTADOS EXPORTADORES	PESO KG.	VALOR 1000CR.	ESTADOS IMPORTADORES	PESO KG.	VALOR 1000CR.
AMAZONAS.	73	410	ACRE.	73	410
PARA.	9.400	5.809	AMAZONAS.	72.376	52.434
ANAPA.	5.700	2.470	PARA.	96.580	58.146
GUANABARA.	179.322	93.748	RIO GRANDE DO NORTE	20	87
SÃO PAULO.	165.859	107.617	PARAIBA.	20.210	14.248
RIO GRANDE DO SUL.	418.859	275.711	PERNAMBUCO.	571.421	347.683
TOTAL	779.213	485.765	GUANABARA.	18.533	12.757
			TOTAL	779.213	485.765
27120 SEBO COMUM OU GRAXA.					
EXPORTAÇÃO DE					
PARA.			AMAZONAS.	9.400	5.809
ANAPA.			PARA.	5.700	2.470
GUANABARA.			AMAZONAS.	8.021	4.973
SÃO PAULO.			PERNAMBUCO.	171.301	88.775
RIO GRANDE DO SUL.			AMAZONAS.	54.955	41.652
			PARA.	90.980	55.676
			PERNAMBUCO.	20.004	10.202
			PARAIBA.	20.210	14.248
			PERNAMBUCO.	380.116	248.706
			GUANABARA.	18.533	12.757
ESTADOS EXPORTADORES	PESO KG.	VALOR 1000CR.	ESTADOS IMPORTADORES	PESO KG.	VALOR 1000CR.
PARA.	9.400	5.809	AMAZONAS.	72.376	52.434
ANAPA.	5.700	2.470	PARA.	96.580	58.146
GUANABARA.	179.322	93.748	PARAIBA.	20.210	14.248
SÃO PAULO.	165.859	107.530	PERNAMBUCO.	571.421	347.683
RIO GRANDE DO SUL.	418.859	275.711	GUANABARA.	18.533	12.757
TOTAL	779.120	485.268	TOTAL	779.120	485.268
27200 27299 CERAS ANIMAIS					
EXPORTAÇÃO DE					
GUANABARA.			AMAZONAS.	23	39
SÃO PAULO.			PARA.	175	345
			SÃO PAULO.	1.730.445	257.047
			AMAZONAS.	90	116
ESTADOS EXPORTADORES	PESO KG.	VALOR 1000CR.	ESTADOS IMPORTADORES	PESO KG.	VALOR 1000CR.
GUANABARA.	1.730.643	257.431	AMAZONAS.	103	155
SÃO PAULO.	80	116	PARA.	175	345
TOTAL	1.730.723	257.547	SÃO PAULO.	1.730.445	257.047
			TOTAL	1.730.723	257.547
27300 27399 OLEOS VEGETAIS. EXCL. OLIVISMO 5,60					
EXPORTAÇÃO DE					
RONDONIA.			AMAZONAS.	373	1.492
AMAZONAS.			PARA.	940	561
PARA.			ACRE.	212	214
			GUANABARA.	1.500	3.358
			ACRE.	1.158	1.600
			AMAZONAS.	371.173	268.997
			AMAPA.	1.841	2.569
			CEARA.	20.128	10.882
			PERNAMBUCO.	420	820
			GUANABARA.	803	2.392
			RIO GRANDE DO SUL.	108	194
			PARA.	2.000	760
AMAPA - - - - -			PARA.	661.038	400.652
MARANHÃO.			ESPIRITO SANTO.	10.000	6.384
			RIO DE JANEIRO.	4.453.850	3.057.421
			GUANABARA.	27.817.623	17.442.825
			SÃO PAULO.	5.416.088	3.627.099
			PARAIBA.	106.140	71.366
			SANTA CATARINA.	3.800	24.066
			RIO GRANDE DO SUL.	450.130	282.456
			RIO DE JANEIRO.	129.000	87.570
PIAUI.			GUANABARA.	2.555.562	1.691.580
			SÃO PAULO.	598.000	441.878
			SANTA CATARINA.	150.000	94.640
			RIO GRANDE DO SUL.	142.000	108.630
			AMAZONAS.	524	437
			PARA.	12.400	11.284
			RIO DE JANEIRO.	2.586.933	1.069.888
			GUANABARA.	1.683.933	837.419
			SÃO PAULO.	851.960	620.383
			SÃO PAULO.	4.600	1.000
			AMAZONAS.	6.423	6.423
			PARA.	34.112	20.300
			SÃO PAULO.	3.747.652	1.222.546
			PARA.	20.980	9.401
			AMAZONAS.	44.675	31.935
			RORAIMA.	30	81
			PARA.	7.955	7.109
			RONDONIA.	216	201
			AMAZONAS.	3.242	2.979
			PARA.	26.464	12.177
			RIO GRANDE DO NORTE	590	312
			PERNAMBUCO.	200	103
			RIO GRANDE DO SUL.	2.757	2.235
			AMAZONAS.	35.916	30.536
			PARA.	153.237	117.685
			AMAPA.	908	726
			MARANHÃO.	1.706	1.008
			CEARA.	5.232	3.376
			RIO GRANDE DO NORTE	3.722	3.191
			PARAIBA.	2.071	1.684
			PERNAMBUCO.	5.352	4.039
			RIO DE JANEIRO.	1.438	822
			GUANABARA.	27.919	17.652
ESTADOS EXPORTADORES	PESO KG.	VALOR 1000CR.	ESTADOS IMPORTADORES	PESO KG.	VALOR 1000CR.
RONDONIA.	1.313	2.053	RONDONIA.	216	201
AMAZONAS.	1.712	3.572	ACRE.	1.370	1.814
PARA.	395.631	287.454	AMAZONAS.	464.325	342.329
AMAPA.	2.000	760	RORAIMA.	30	81
MARANHÃO.	38.947.689	24.912.271	PARA.	919.126	579.929
PIAUI.	3.574.562	2.424.298	AMAPA.	2.749	3.295
CEARA.	5.135.750	2.539.411	MARANHÃO.	1.708	1.008
RIO GRANDE DO NORTE	4.800	1.000	CEARA.	25.360	14.258
PERNAMBUCO.	3.790.185	1.248.899	RIO GRANDE DO NORTE	4.312	3.503

COMÉRCIO DE CABOTAGEM

37

IV — INTERCÂMBIO POR PRINCIPAIS MERCADORIAS, SEGUNDO AS PROCEDÊNCIAS E DESTINOS — 1965

<table border="0" style="width: 100%;"> <tr><td>BAMIA</td><td style="text-align: right;">20.980</td><td style="text-align: right;">9.401</td></tr> <tr><td>GUANABARA</td><td style="text-align: right;">52.661</td><td style="text-align: right;">39.025</td></tr> <tr><td>SÃO PAULO</td><td style="text-align: right;">33.469</td><td style="text-align: right;">18.087</td></tr> <tr><td>RIO GRANDE DO SUL</td><td style="text-align: right;">237.503</td><td style="text-align: right;">180.769</td></tr> <tr><td style="text-align: right;">TOTAL</td><td style="text-align: right;">521.988.255</td><td style="text-align: right;">31.667.000</td></tr> </table>	BAMIA	20.980	9.401	GUANABARA	52.661	39.025	SÃO PAULO	33.469	18.087	RIO GRANDE DO SUL	237.503	180.769	TOTAL	521.988.255	31.667.000		<table border="0" style="width: 100%;"> <tr><td>PARSIBA</td><td style="text-align: right;">2.071</td><td style="text-align: right;">1.684</td></tr> <tr><td>PERNAMBUCO</td><td style="text-align: right;">5.972</td><td style="text-align: right;">5.012</td></tr> <tr><td>ESPIRITO SANTO</td><td style="text-align: right;">10.000</td><td style="text-align: right;">6.386</td></tr> <tr><td>RIO DE JANEIRO</td><td style="text-align: right;">7.171.221</td><td style="text-align: right;">4.215.701</td></tr> <tr><td>GUANABARA</td><td style="text-align: right;">32.187.340</td><td style="text-align: right;">19.995.226</td></tr> <tr><td>SÃO PAULO</td><td style="text-align: right;">104.616.500</td><td style="text-align: right;">5.912.006</td></tr> <tr><td>PARANA</td><td style="text-align: right;">106.160</td><td style="text-align: right;">71.366</td></tr> <tr><td>SANTA CATARINA</td><td style="text-align: right;">184.600</td><td style="text-align: right;">118.706</td></tr> <tr><td>RIO GRANDE DO SUL</td><td style="text-align: right;">594.995</td><td style="text-align: right;">393.515</td></tr> <tr><td style="text-align: right;">TOTAL</td><td style="text-align: right;">52.198.255</td><td style="text-align: right;">31.667.000</td></tr> </table>	PARSIBA	2.071	1.684	PERNAMBUCO	5.972	5.012	ESPIRITO SANTO	10.000	6.386	RIO DE JANEIRO	7.171.221	4.215.701	GUANABARA	32.187.340	19.995.226	SÃO PAULO	104.616.500	5.912.006	PARANA	106.160	71.366	SANTA CATARINA	184.600	118.706	RIO GRANDE DO SUL	594.995	393.515	TOTAL	52.198.255	31.667.000																																																																					
BAMIA	20.980	9.401																																																																																																																		
GUANABARA	52.661	39.025																																																																																																																		
SÃO PAULO	33.469	18.087																																																																																																																		
RIO GRANDE DO SUL	237.503	180.769																																																																																																																		
TOTAL	521.988.255	31.667.000																																																																																																																		
PARSIBA	2.071	1.684																																																																																																																		
PERNAMBUCO	5.972	5.012																																																																																																																		
ESPIRITO SANTO	10.000	6.386																																																																																																																		
RIO DE JANEIRO	7.171.221	4.215.701																																																																																																																		
GUANABARA	32.187.340	19.995.226																																																																																																																		
SÃO PAULO	104.616.500	5.912.006																																																																																																																		
PARANA	106.160	71.366																																																																																																																		
SANTA CATARINA	184.600	118.706																																																																																																																		
RIO GRANDE DO SUL	594.995	393.515																																																																																																																		
TOTAL	52.198.255	31.667.000																																																																																																																		
27308 DE BARACU																																																																																																																				
<table border="0" style="width: 100%;"> <tr><td style="text-align: center;">EXPORTAÇÃO DE</td><td style="width: 33%;"></td><td style="width: 33%;"></td></tr> <tr><td>PARANA</td><td style="text-align: center;">PARA</td><td style="text-align: center;">PARA</td></tr> <tr><td>PIAUI</td><td style="text-align: center;">PAPA</td><td></td></tr> <tr><td>CEARA</td><td style="text-align: center;">PARA</td><td></td></tr> <tr><td>PERNAMBUCO</td><td style="text-align: center;">PARA</td><td></td></tr> <tr><td>GUANABARA</td><td style="text-align: center;">PARA</td><td></td></tr> <tr><td>SÃO PAULO</td><td style="text-align: center;">PARA</td><td></td></tr> <tr><td style="text-align: right;">TOTAL</td><td></td><td></td></tr> </table>	EXPORTAÇÃO DE			PARANA	PARA	PARA	PIAUI	PAPA		CEARA	PARA		PERNAMBUCO	PARA		GUANABARA	PARA		SÃO PAULO	PARA		TOTAL			<table border="0" style="width: 100%;"> <tr><td>AMAZONAS</td><td style="text-align: right;">293.110</td><td style="text-align: right;">224.347</td></tr> <tr><td>PARANA</td><td style="text-align: right;">38.947.689</td><td style="text-align: right;">24.912.271</td></tr> <tr><td>PIAUI</td><td style="text-align: right;">3.374.562</td><td style="text-align: right;">2.301.198</td></tr> <tr><td>CEARA</td><td style="text-align: right;">417.500</td><td style="text-align: right;">299.215</td></tr> <tr><td>PERNAMBUCO</td><td style="text-align: right;">2.400.000</td><td style="text-align: right;">383.167</td></tr> <tr><td>GUANABARA</td><td style="text-align: right;">35.874</td><td style="text-align: right;">23.852</td></tr> <tr><td>SÃO PAULO</td><td style="text-align: right;">2.757</td><td style="text-align: right;">2.235</td></tr> <tr><td style="text-align: right;">TOTAL</td><td style="text-align: right;">45.471.492</td><td style="text-align: right;">28.146.265</td></tr> </table>	AMAZONAS	293.110	224.347	PARANA	38.947.689	24.912.271	PIAUI	3.374.562	2.301.198	CEARA	417.500	299.215	PERNAMBUCO	2.400.000	383.167	GUANABARA	35.874	23.852	SÃO PAULO	2.757	2.235	TOTAL	45.471.492	28.146.265	<table border="0" style="width: 100%;"> <tr><td style="text-align: center;">ESTADOS EXPORTADORES</td><td style="text-align: center;">PESO KG.</td><td style="text-align: center;">VALOR 1000CR.</td></tr> <tr><td>AMAZONAS</td><td style="text-align: right;">328.984</td><td style="text-align: right;">248.199</td></tr> <tr><td>PARANA</td><td style="text-align: right;">661.038</td><td style="text-align: right;">400.652</td></tr> <tr><td>ESPIRITO SANTO</td><td style="text-align: right;">10.000</td><td style="text-align: right;">6.386</td></tr> <tr><td>RIO DE JANEIRO</td><td style="text-align: right;">4.453.850</td><td style="text-align: right;">3.057.421</td></tr> <tr><td>GUANABARA</td><td style="text-align: right;">27.817.623</td><td style="text-align: right;">17.442.825</td></tr> <tr><td>SÃO PAULO</td><td style="text-align: right;">5.434.088</td><td style="text-align: right;">3.627.009</td></tr> <tr><td>PARANA</td><td style="text-align: right;">106.160</td><td style="text-align: right;">71.366</td></tr> <tr><td>SANTA CATARINA</td><td style="text-align: right;">34.800</td><td style="text-align: right;">24.066</td></tr> <tr><td>RIO GRANDE DO SUL</td><td style="text-align: right;">450.130</td><td style="text-align: right;">282.456</td></tr> <tr><td>RIO DE JANEIRO</td><td style="text-align: right;">129.000</td><td style="text-align: right;">87.570</td></tr> <tr><td>GUANABARA</td><td style="text-align: right;">2.355.562</td><td style="text-align: right;">1.588.480</td></tr> <tr><td>SÃO PAULO</td><td style="text-align: right;">598.000</td><td style="text-align: right;">461.878</td></tr> <tr><td>SANTA CATARINA</td><td style="text-align: right;">150.000</td><td style="text-align: right;">94.640</td></tr> <tr><td>RIO GRANDE DO SUL</td><td style="text-align: right;">142.000</td><td style="text-align: right;">108.630</td></tr> <tr><td>RIO DE JANEIRO</td><td style="text-align: right;">50.000</td><td style="text-align: right;">36.065</td></tr> <tr><td>SÃO PAULO</td><td style="text-align: right;">367.500</td><td style="text-align: right;">262.650</td></tr> <tr><td>SÃO PAULO</td><td style="text-align: right;">2.400.000</td><td style="text-align: right;">383.167</td></tr> <tr><td>AMAZONAS</td><td style="text-align: right;">35.874</td><td style="text-align: right;">23.852</td></tr> <tr><td>RIO GRANDE DO SUL</td><td style="text-align: right;">2.757</td><td style="text-align: right;">2.235</td></tr> </table>	ESTADOS EXPORTADORES	PESO KG.	VALOR 1000CR.	AMAZONAS	328.984	248.199	PARANA	661.038	400.652	ESPIRITO SANTO	10.000	6.386	RIO DE JANEIRO	4.453.850	3.057.421	GUANABARA	27.817.623	17.442.825	SÃO PAULO	5.434.088	3.627.009	PARANA	106.160	71.366	SANTA CATARINA	34.800	24.066	RIO GRANDE DO SUL	450.130	282.456	RIO DE JANEIRO	129.000	87.570	GUANABARA	2.355.562	1.588.480	SÃO PAULO	598.000	461.878	SANTA CATARINA	150.000	94.640	RIO GRANDE DO SUL	142.000	108.630	RIO DE JANEIRO	50.000	36.065	SÃO PAULO	367.500	262.650	SÃO PAULO	2.400.000	383.167	AMAZONAS	35.874	23.852	RIO GRANDE DO SUL	2.757	2.235						
EXPORTAÇÃO DE																																																																																																																				
PARANA	PARA	PARA																																																																																																																		
PIAUI	PAPA																																																																																																																			
CEARA	PARA																																																																																																																			
PERNAMBUCO	PARA																																																																																																																			
GUANABARA	PARA																																																																																																																			
SÃO PAULO	PARA																																																																																																																			
TOTAL																																																																																																																				
AMAZONAS	293.110	224.347																																																																																																																		
PARANA	38.947.689	24.912.271																																																																																																																		
PIAUI	3.374.562	2.301.198																																																																																																																		
CEARA	417.500	299.215																																																																																																																		
PERNAMBUCO	2.400.000	383.167																																																																																																																		
GUANABARA	35.874	23.852																																																																																																																		
SÃO PAULO	2.757	2.235																																																																																																																		
TOTAL	45.471.492	28.146.265																																																																																																																		
ESTADOS EXPORTADORES	PESO KG.	VALOR 1000CR.																																																																																																																		
AMAZONAS	328.984	248.199																																																																																																																		
PARANA	661.038	400.652																																																																																																																		
ESPIRITO SANTO	10.000	6.386																																																																																																																		
RIO DE JANEIRO	4.453.850	3.057.421																																																																																																																		
GUANABARA	27.817.623	17.442.825																																																																																																																		
SÃO PAULO	5.434.088	3.627.009																																																																																																																		
PARANA	106.160	71.366																																																																																																																		
SANTA CATARINA	34.800	24.066																																																																																																																		
RIO GRANDE DO SUL	450.130	282.456																																																																																																																		
RIO DE JANEIRO	129.000	87.570																																																																																																																		
GUANABARA	2.355.562	1.588.480																																																																																																																		
SÃO PAULO	598.000	461.878																																																																																																																		
SANTA CATARINA	150.000	94.640																																																																																																																		
RIO GRANDE DO SUL	142.000	108.630																																																																																																																		
RIO DE JANEIRO	50.000	36.065																																																																																																																		
SÃO PAULO	367.500	262.650																																																																																																																		
SÃO PAULO	2.400.000	383.167																																																																																																																		
AMAZONAS	35.874	23.852																																																																																																																		
RIO GRANDE DO SUL	2.757	2.235																																																																																																																		
27312 DE CAROCO DE ALGODOAO																																																																																																																				
<table border="0" style="width: 100%;"> <tr><td style="text-align: center;">EXPORTAÇÃO DE</td><td style="width: 33%;"></td><td style="width: 33%;"></td></tr> <tr><td>CEARA</td><td style="text-align: center;">PARA</td><td style="text-align: center;">PARA</td></tr> <tr><td>PERNAMBUCO</td><td style="text-align: center;">PARA</td><td></td></tr> <tr><td style="text-align: right;">TOTAL</td><td></td><td></td></tr> </table>	EXPORTAÇÃO DE			CEARA	PARA	PARA	PERNAMBUCO	PARA		TOTAL			<table border="0" style="width: 100%;"> <tr><td>SÃO PAULO</td><td style="text-align: right;">473.000</td><td style="text-align: right;">352.195</td></tr> <tr><td>SÃO PAULO</td><td style="text-align: right;">1.347.652</td><td style="text-align: right;">839.379</td></tr> <tr><td style="text-align: right;">TOTAL</td><td></td><td></td></tr> </table>	SÃO PAULO	473.000	352.195	SÃO PAULO	1.347.652	839.379	TOTAL			<table border="0" style="width: 100%;"> <tr><td style="text-align: center;">ESTADOS EXPORTADORES</td><td style="text-align: center;">PESO KG.</td><td style="text-align: center;">VALOR 1000CR.</td></tr> <tr><td>CEARA</td><td style="text-align: right;">473.000</td><td style="text-align: right;">352.195</td></tr> <tr><td>PERNAMBUCO</td><td style="text-align: right;">1.347.652</td><td style="text-align: right;">839.379</td></tr> <tr><td style="text-align: right;">TOTAL</td><td style="text-align: right;">1.820.652</td><td style="text-align: right;">1.191.574</td></tr> </table>	ESTADOS EXPORTADORES	PESO KG.	VALOR 1000CR.	CEARA	473.000	352.195	PERNAMBUCO	1.347.652	839.379	TOTAL	1.820.652	1.191.574																																																																																	
EXPORTAÇÃO DE																																																																																																																				
CEARA	PARA	PARA																																																																																																																		
PERNAMBUCO	PARA																																																																																																																			
TOTAL																																																																																																																				
SÃO PAULO	473.000	352.195																																																																																																																		
SÃO PAULO	1.347.652	839.379																																																																																																																		
TOTAL																																																																																																																				
ESTADOS EXPORTADORES	PESO KG.	VALOR 1000CR.																																																																																																																		
CEARA	473.000	352.195																																																																																																																		
PERNAMBUCO	1.347.652	839.379																																																																																																																		
TOTAL	1.820.652	1.191.574																																																																																																																		
27338 DE LINHACA																																																																																																																				
<table border="0" style="width: 100%;"> <tr><td style="text-align: center;">EXPORTAÇÃO DE</td><td style="width: 33%;"></td><td style="width: 33%;"></td></tr> <tr><td>AMAZONAS</td><td style="text-align: center;">PARA</td><td style="text-align: center;">PARA</td></tr> <tr><td>PARANA</td><td style="text-align: center;">PARA</td><td></td></tr> <tr><td>PERNAMBUCO</td><td style="text-align: center;">PARA</td><td></td></tr> <tr><td>GUANABARA</td><td style="text-align: center;">PARA</td><td></td></tr> <tr><td>SÃO PAULO</td><td style="text-align: center;">PARA</td><td></td></tr> <tr><td style="text-align: right;">TOTAL</td><td></td><td></td></tr> </table>	EXPORTAÇÃO DE			AMAZONAS	PARA	PARA	PARANA	PARA		PERNAMBUCO	PARA		GUANABARA	PARA		SÃO PAULO	PARA		TOTAL			<table border="0" style="width: 100%;"> <tr><td>ACRE</td><td style="text-align: right;">200</td><td style="text-align: right;">185</td></tr> <tr><td>ACRE</td><td style="text-align: right;">877</td><td style="text-align: right;">1.153</td></tr> <tr><td>AMAZONAS</td><td style="text-align: right;">90</td><td style="text-align: right;">153</td></tr> <tr><td>AMAPA</td><td style="text-align: right;">1.101</td><td style="text-align: right;">1.573</td></tr> <tr><td>AMAZONAS</td><td style="text-align: right;">3.290</td><td style="text-align: right;">3.961</td></tr> <tr><td>PARANA</td><td style="text-align: right;">696</td><td style="text-align: right;">719</td></tr> <tr><td>AMAZONAS</td><td style="text-align: right;">950</td><td style="text-align: right;">1.343</td></tr> <tr><td>PARANA</td><td style="text-align: right;">3.284</td><td style="text-align: right;">2.847</td></tr> <tr><td>RODONIA</td><td style="text-align: right;">216</td><td style="text-align: right;">281</td></tr> <tr><td>AMAZONAS</td><td style="text-align: right;">1.042</td><td style="text-align: right;">522</td></tr> <tr><td>PARANA</td><td style="text-align: right;">973</td><td style="text-align: right;">936</td></tr> <tr><td>RIO GRANDE DO NORTE</td><td style="text-align: right;">190</td><td style="text-align: right;">155</td></tr> <tr><td>AMAZONAS</td><td style="text-align: right;">35.916</td><td style="text-align: right;">30.536</td></tr> <tr><td>PARANA</td><td style="text-align: right;">153.237</td><td style="text-align: right;">117.685</td></tr> <tr><td>AMAPA</td><td style="text-align: right;">908</td><td style="text-align: right;">726</td></tr> <tr><td>PERNAMBUCO</td><td style="text-align: right;">1.708</td><td style="text-align: right;">1.008</td></tr> <tr><td>CEARA</td><td style="text-align: right;">5.232</td><td style="text-align: right;">3.376</td></tr> <tr><td>RIO GRANDE DO NORTE</td><td style="text-align: right;">3.722</td><td style="text-align: right;">3.191</td></tr> <tr><td>PARAÍSA</td><td style="text-align: right;">2.071</td><td style="text-align: right;">1.684</td></tr> <tr><td>PERNAMBUCO</td><td style="text-align: right;">5.352</td><td style="text-align: right;">4.089</td></tr> <tr><td>RIO DE JANEIRO</td><td style="text-align: right;">1.438</td><td style="text-align: right;">822</td></tr> <tr><td>GUANABARA</td><td style="text-align: right;">27.919</td><td style="text-align: right;">17.652</td></tr> <tr><td style="text-align: right;">TOTAL</td><td></td><td></td></tr> </table>	ACRE	200	185	ACRE	877	1.153	AMAZONAS	90	153	AMAPA	1.101	1.573	AMAZONAS	3.290	3.961	PARANA	696	719	AMAZONAS	950	1.343	PARANA	3.284	2.847	RODONIA	216	281	AMAZONAS	1.042	522	PARANA	973	936	RIO GRANDE DO NORTE	190	155	AMAZONAS	35.916	30.536	PARANA	153.237	117.685	AMAPA	908	726	PERNAMBUCO	1.708	1.008	CEARA	5.232	3.376	RIO GRANDE DO NORTE	3.722	3.191	PARAÍSA	2.071	1.684	PERNAMBUCO	5.352	4.089	RIO DE JANEIRO	1.438	822	GUANABARA	27.919	17.652	TOTAL			<table border="0" style="width: 100%;"> <tr><td style="text-align: center;">ESTADOS EXPORTADORES</td><td style="text-align: center;">PESO KG.</td><td style="text-align: center;">VALOR 1000CR.</td></tr> <tr><td>AMAZONAS</td><td style="text-align: right;">200</td><td style="text-align: right;">185</td></tr> <tr><td>PARANA</td><td style="text-align: right;">1.968</td><td style="text-align: right;">2.879</td></tr> <tr><td>PERNAMBUCO</td><td style="text-align: right;">3.986</td><td style="text-align: right;">3.760</td></tr> <tr><td>GUANABARA</td><td style="text-align: right;">4.234</td><td style="text-align: right;">4.150</td></tr> <tr><td>SÃO PAULO</td><td style="text-align: right;">2.421</td><td style="text-align: right;">1.854</td></tr> <tr><td>RIO GRANDE DO SUL</td><td style="text-align: right;">237.503</td><td style="text-align: right;">180.769</td></tr> <tr><td style="text-align: right;">TOTAL</td><td style="text-align: right;">250.312</td><td style="text-align: right;">193.677</td></tr> </table>	ESTADOS EXPORTADORES	PESO KG.	VALOR 1000CR.	AMAZONAS	200	185	PARANA	1.968	2.879	PERNAMBUCO	3.986	3.760	GUANABARA	4.234	4.150	SÃO PAULO	2.421	1.854	RIO GRANDE DO SUL	237.503	180.769	TOTAL	250.312	193.677
EXPORTAÇÃO DE																																																																																																																				
AMAZONAS	PARA	PARA																																																																																																																		
PARANA	PARA																																																																																																																			
PERNAMBUCO	PARA																																																																																																																			
GUANABARA	PARA																																																																																																																			
SÃO PAULO	PARA																																																																																																																			
TOTAL																																																																																																																				
ACRE	200	185																																																																																																																		
ACRE	877	1.153																																																																																																																		
AMAZONAS	90	153																																																																																																																		
AMAPA	1.101	1.573																																																																																																																		
AMAZONAS	3.290	3.961																																																																																																																		
PARANA	696	719																																																																																																																		
AMAZONAS	950	1.343																																																																																																																		
PARANA	3.284	2.847																																																																																																																		
RODONIA	216	281																																																																																																																		
AMAZONAS	1.042	522																																																																																																																		
PARANA	973	936																																																																																																																		
RIO GRANDE DO NORTE	190	155																																																																																																																		
AMAZONAS	35.916	30.536																																																																																																																		
PARANA	153.237	117.685																																																																																																																		
AMAPA	908	726																																																																																																																		
PERNAMBUCO	1.708	1.008																																																																																																																		
CEARA	5.232	3.376																																																																																																																		
RIO GRANDE DO NORTE	3.722	3.191																																																																																																																		
PARAÍSA	2.071	1.684																																																																																																																		
PERNAMBUCO	5.352	4.089																																																																																																																		
RIO DE JANEIRO	1.438	822																																																																																																																		
GUANABARA	27.919	17.652																																																																																																																		
TOTAL																																																																																																																				
ESTADOS EXPORTADORES	PESO KG.	VALOR 1000CR.																																																																																																																		
AMAZONAS	200	185																																																																																																																		
PARANA	1.968	2.879																																																																																																																		
PERNAMBUCO	3.986	3.760																																																																																																																		
GUANABARA	4.234	4.150																																																																																																																		
SÃO PAULO	2.421	1.854																																																																																																																		
RIO GRANDE DO SUL	237.503	180.769																																																																																																																		
TOTAL	250.312	193.677																																																																																																																		
27345 DE MANONA, PALMA-CHRISTÍ OU RICINO																																																																																																																				
<table border="0" style="width: 100%;"> <tr><td style="text-align: center;">EXPORTAÇÃO DE</td><td style="width: 33%;"></td><td style="width: 33%;"></td></tr> <tr><td>AMAZONAS</td><td style="text-align: center;">PARA</td><td style="text-align: center;">PARA</td></tr> <tr><td>PARANA</td><td style="text-align: center;">PARA</td><td></td></tr> <tr><td>CEARA</td><td style="text-align: center;">PARA</td><td></td></tr> <tr><td>PERNAMBUCO</td><td style="text-align: center;">PARA</td><td></td></tr> <tr><td>BAMIA</td><td style="text-align: center;">PARA</td><td></td></tr> <tr><td>GUANABARA</td><td style="text-align: center;">PARA</td><td></td></tr> <tr><td style="text-align: right;">TOTAL</td><td></td><td></td></tr> </table>	EXPORTAÇÃO DE			AMAZONAS	PARA	PARA	PARANA	PARA		CEARA	PARA		PERNAMBUCO	PARA		BAMIA	PARA		GUANABARA	PARA		TOTAL			<table border="0" style="width: 100%;"> <tr><td>ACRE</td><td style="text-align: right;">12</td><td style="text-align: right;">29</td></tr> <tr><td>ACRE</td><td style="text-align: right;">361</td><td style="text-align: right;">447</td></tr> <tr><td>AMAPA</td><td style="text-align: right;">570</td><td style="text-align: right;">761</td></tr> <tr><td>RIO DE JANEIRO</td><td style="text-align: right;">1.116.709</td><td style="text-align: right;">448.440</td></tr> <tr><td>GUANABARA</td><td style="text-align: right;">1.132.574</td><td style="text-align: right;">403.447</td></tr> <tr><td>AMAZONAS</td><td style="text-align: right;">5.131</td><td style="text-align: right;">3.012</td></tr> <tr><td>PARANA</td><td style="text-align: right;">33.416</td><td style="text-align: right;">10.581</td></tr> <tr><td>PARANA</td><td style="text-align: right;">20.980</td><td style="text-align: right;">9.401</td></tr> <tr><td>AMAZONAS</td><td style="text-align: right;">5.707</td><td style="text-align: right;">5.544</td></tr> <tr><td>RODONIA</td><td style="text-align: right;">30</td><td style="text-align: right;">31</td></tr> <tr><td>PARANA</td><td style="text-align: right;">4.671</td><td style="text-align: right;">4.242</td></tr> <tr><td>AMAZONAS</td><td style="text-align: right;">400</td><td style="text-align: right;">331</td></tr> <tr><td>PARANA</td><td style="text-align: right;">25.491</td><td style="text-align: right;">11.241</td></tr> <tr><td>RIO GRANDE DO NORTE</td><td style="text-align: right;">400</td><td style="text-align: right;">157</td></tr> <tr><td style="text-align: right;">TOTAL</td><td></td><td></td></tr> </table>	ACRE	12	29	ACRE	361	447	AMAPA	570	761	RIO DE JANEIRO	1.116.709	448.440	GUANABARA	1.132.574	403.447	AMAZONAS	5.131	3.012	PARANA	33.416	10.581	PARANA	20.980	9.401	AMAZONAS	5.707	5.544	RODONIA	30	31	PARANA	4.671	4.242	AMAZONAS	400	331	PARANA	25.491	11.241	RIO GRANDE DO NORTE	400	157	TOTAL			<table border="0" style="width: 100%;"> <tr><td style="text-align: center;">ESTADOS IMPORTADORES</td><td style="text-align: center;">PESO KG.</td><td style="text-align: center;">VALOR 1000CR.</td></tr> <tr><td>ACRE</td><td style="text-align: right;">216</td><td style="text-align: right;">281</td></tr> <tr><td>ACRE</td><td style="text-align: right;">977</td><td style="text-align: right;">1.338</td></tr> <tr><td>AMAZONAS</td><td style="text-align: right;">41.288</td><td style="text-align: right;">35.595</td></tr> <tr><td>PARANA</td><td style="text-align: right;">158.190</td><td style="text-align: right;">128.187</td></tr> <tr><td>AMAPA</td><td style="text-align: right;">2.009</td><td style="text-align: right;">2.299</td></tr> <tr><td>AMAZONAS</td><td style="text-align: right;">1.708</td><td style="text-align: right;">1.008</td></tr> <tr><td>CEARA</td><td style="text-align: right;">5.232</td><td style="text-align: right;">3.376</td></tr> <tr><td>RIO GRANDE DO NORTE</td><td style="text-align: right;">3.912</td><td style="text-align: right;">3.346</td></tr> <tr><td>PARAÍSA</td><td style="text-align: right;">2.071</td><td style="text-align: right;">1.684</td></tr> <tr><td>PERNAMBUCO</td><td style="text-align: right;">5.352</td><td style="text-align: right;">4.089</td></tr> <tr><td>RIO DE JANEIRO</td><td style="text-align: right;">1.438</td><td style="text-align: right;">822</td></tr> <tr><td>GUANABARA</td><td style="text-align: right;">27.919</td><td style="text-align: right;">17.652</td></tr> <tr><td style="text-align: right;">TOTAL</td><td style="text-align: right;">250.312</td><td style="text-align: right;">193.677</td></tr> </table>	ESTADOS IMPORTADORES	PESO KG.	VALOR 1000CR.	ACRE	216	281	ACRE	977	1.338	AMAZONAS	41.288	35.595	PARANA	158.190	128.187	AMAPA	2.009	2.299	AMAZONAS	1.708	1.008	CEARA	5.232	3.376	RIO GRANDE DO NORTE	3.912	3.346	PARAÍSA	2.071	1.684	PERNAMBUCO	5.352	4.089	RIO DE JANEIRO	1.438	822	GUANABARA	27.919	17.652	TOTAL	250.312	193.677			
EXPORTAÇÃO DE																																																																																																																				
AMAZONAS	PARA	PARA																																																																																																																		
PARANA	PARA																																																																																																																			
CEARA	PARA																																																																																																																			
PERNAMBUCO	PARA																																																																																																																			
BAMIA	PARA																																																																																																																			
GUANABARA	PARA																																																																																																																			
TOTAL																																																																																																																				
ACRE	12	29																																																																																																																		
ACRE	361	447																																																																																																																		
AMAPA	570	761																																																																																																																		
RIO DE JANEIRO	1.116.709	448.440																																																																																																																		
GUANABARA	1.132.574	403.447																																																																																																																		
AMAZONAS	5.131	3.012																																																																																																																		
PARANA	33.416	10.581																																																																																																																		
PARANA	20.980	9.401																																																																																																																		
AMAZONAS	5.707	5.544																																																																																																																		
RODONIA	30	31																																																																																																																		
PARANA	4.671	4.242																																																																																																																		
AMAZONAS	400	331																																																																																																																		
PARANA	25.491	11.241																																																																																																																		
RIO GRANDE DO NORTE	400	157																																																																																																																		
TOTAL																																																																																																																				
ESTADOS IMPORTADORES	PESO KG.	VALOR 1000CR.																																																																																																																		
ACRE	216	281																																																																																																																		
ACRE	977	1.338																																																																																																																		
AMAZONAS	41.288	35.595																																																																																																																		
PARANA	158.190	128.187																																																																																																																		
AMAPA	2.009	2.299																																																																																																																		
AMAZONAS	1.708	1.008																																																																																																																		
CEARA	5.232	3.376																																																																																																																		
RIO GRANDE DO NORTE	3.912	3.346																																																																																																																		
PARAÍSA	2.071	1.684																																																																																																																		
PERNAMBUCO	5.352	4.089																																																																																																																		
RIO DE JANEIRO	1.438	822																																																																																																																		
GUANABARA	27.919	17.652																																																																																																																		
TOTAL	250.312	193.677																																																																																																																		

COMÉRCIO DE CABOTAGEM

IV — INTERCÂMBIO POR PRINCIPAIS MERCADORIAS, SEGUNDO AS PROCEDÊNCIAS E DESTINOS — 1965

ESTADOS EXPORTADORES			PESO KG.	VALOR 1000CR.	ESTADOS IMPORTADORES			PESO KG.	VALOR 1000CR.
AMAZONAS		12	29	ACRE		393	476
PARA		951	1.210	AMAZONAS		11.238	8.887
CEARA		2.249.283	931.863	RORAIMA		30	81
PERNAMBUCO		38.547	22.593	PARA		84.558	44.485
BAHIA		20.980	9.401	AMAPA		572	376
GUANABARA		10.408	9.887	RIO GRANDE DO NORTE		400	157
SÃO PAULO		26.291	11.129	RIO DE JANEIRO		1.116.109	448.440
TOTAL		2.346.472	986.712	GUANABARA		1.132.574	483.423
					TOTAL		2.346.472	986.712
27351 DE OITICICA									
EXPORTAÇÃO DE					PARA				
CEARA				RIO DE JANEIRO		491.397	313.013
SÃO PAULO				GUANABARA		447.448	310.780
					PERNAMBUCO		200	103
ESTADOS EXPORTADORES PESO KG. VALOR 1000CR. ESTADOS IMPORTADORES PESO KG. VALOR 1000CR.									
CEARA		938.845	623.793	PERNAMBUCO		200	103
SÃO PAULO		274	103	RIO DE JANEIRO		491.397	313.013
TOTAL		939.045	623.896	GUANABARA		447.448	310.780
					TOTAL		939.045	623.896
27400 21499 CERAS VEGETAIS									
EXPORTAÇÃO DE					PARA				
CEARA				AMAZONAS		3.822	4.802
GUANABARA				AMAZONAS		375	330
SÃO PAULO				AMAZONAS		235	625
					PARA		39	117
ESTADOS EXPORTADORES PESO KG. VALOR 1000CR. ESTADOS IMPORTADORES PESO KG. VALOR 1000CR.									
CEARA		3.822	4.802	AMAZONAS		4.432	5.757
GUANABARA		375	330	PARA		39	117
SÃO PAULO		274	103	TOTAL		4.471	5.874
TOTAL		4.471	5.874					
27410 DE CARNAUBA									
EXPORTAÇÃO DE					PARA				
CEARA				AMAZONAS		3.822	4.802
SÃO PAULO				AMAZONAS		235	625
					PARA		39	117
ESTADOS EXPORTADORES PESO KG. VALOR 1000CR. ESTADOS IMPORTADORES PESO KG. VALOR 1000CR.									
CEARA		3.822	4.802	AMAZONAS		4.057	5.427
SÃO PAULO		274	103	PARA		39	117
TOTAL		4.096	5.544	TOTAL		4.096	5.544
27500 27599 OLEOS E GOROUHAS PREPARADAS, RESÍDUOS, PROVIMENTOS DA PREPARAÇÃO DE SUBSTÂNCIAS GRAXAS									
EXPORTAÇÃO DE					PARA				
PERNAMBUCO				AMAZONAS		63.637	28.612
SÃO PAULO				MARANHÃO		25.401	13.209
					CEARA		10.440	5.429
					RIO GRANDE DO NORTE		3.061	1.655
					PERNAMBUCO		35.554	12.427
					SERGIPE		14.049	7.235
					GUANABARA		2.150	1.174
					SÃO PAULO		4.713	3.186
					PARA		200	108
					SÃO PAULO		24.777	13.945
					PERNAMBUCO		48.143	25.768
ESTADOS EXPORTADORES PESO KG. VALOR 1000CR. ESTADOS IMPORTADORES PESO KG. VALOR 1000CR.									
PARA		159.005	72.927	AMAZONAS		63.637	28.612
PERNAMBUCO		200	108	MARANHÃO		25.401	13.209
SÃO PAULO		12.920	39.113	CEARA		10.440	5.429
TOTAL		232.125	112.148	RIO GRANDE DO NORTE		3.061	1.655
					PERNAMBUCO		83.697	38.195
					SERGIPE		14.049	7.235
					GUANABARA		2.150	1.174
					CEARA		4.713	3.186
					SÃO PAULO		232.125	112.748
					TOTAL		232.125	112.748
28000 28999 COMBUSTÍVEIS, LUBRIFICANTES, OLEOS MINERAIS E SEUS PRODUTOS									
EXPORTAÇÃO DE					PARA				
RONDONIA				AMAZONAS		1.640	2.444
AMAZONAS				RONDONIA		10.704.704	1.504.675
					ACRE		4.088.730	631.446
					RORAIMA		82.823	15.983
					PARA		100.974.858	13.137.721
					AMAPA		13.039.102	1.636.335
					MARANHÃO		15.635.538	2.005.680
					PIAUI		320	203
					CEARA		17.966.060	2.416.034
					RIO GRANDE DO NORTE		4.170.070	615.232
					PARAIBA		2.963.069	295.170
					GUANABARA		3.790	240
					RONDONIA		523.847	114.528
					ACRE		876.398	182.538
					AMAZONAS		8.206.787	949.018
					RORAIMA		218.499	77.375
					AMAPA		900.282	253.420
					MARANHÃO		3.065.160	311.031
					CEARA		510	355
					PERNAMBUCO		36.160	15.580
					BAHIA		251	210
					GOIAS		26	20
					PARA		4.010	3.196
					MARANHÃO		7.200	800
					MARANHÃO		1.600	290
					AMAZONAS		147	177
					PARAIBA		165.209	23.615
					PERNAMBUCO		19.121.625	21.168
					ALAGOAS		48.480.091	6.292.701
					BAHIA		2.057.108	267.128
					AMAPA			

COMERCIO DE CABOTAGEM

IV — INTERCAMBIO POR PRINCIPAIS MERCADORIAS, SEGUNDO AS PROCEDENCIAS E DESTINOS — 1965

			MARANHAO	62.206.390	8.989.597
			CEARA	239.099.850	32.589.022
			RIO GRANDE DO NORTE	59.555.748	8.208.856
			PARAIBA	75.202.103	10.553.528
			PERNAMBUCO	396.513.597	49.322.565
			ALAGOAS	60.534.233	8.076.269
			SERGIPE	40.060.311	5.522.663
			ESPIRITO SANTO	262.551.445	26.010.698
			PARANA	1.185.775.580	21.394.767
			SAO PAULO	1.997.935.176	10.543.070
			PARANA	13.829.510	1.786.507
			RIO GRANDE DO SUL	14.004.012	1.830.720
			SANTA CATARINA	96.772.813	12.243.320
	ESPIRITO SANTO	PARA	GUANABARA	3.000.000	76.540
			AMAZONAS	2.250.434	1.226.685
			RORAIMA	150	43
			PARANA	35.245.008	3.054.047
			AMAPA	234.226	211.306
			MARANHAO	1.859.357	260.306
			PIAUÍ	1.452	375
			CEARA	34.559.174	2.941.849
			RIO GRANDE DO NORTE	6.335.226	531.727
			PARAIBA	22.347.054	1.104.232
			PERNAMBUCO	140.016.637	7.971.871
			ALAGOAS	4.30.778	80.148
			BAHIA	52.217.952	3.432.312
			ESPIRITO SANTO	135.618.181	18.077.946
			RIO DE JANEIRO	74.444.055	213.042
			SAO PAULO	95.574.245	14.593.458
			PARANA	502.652.434	67.423.149
			SANTA CATARINA	154.229.824	19.568.845
			RIO GRANDE DO SUL	500.827.236	64.178.998
	SAO PAULO	PARA	RONDONIA	10.873	5.434
			ACRE	98	159
			AMAZONAS	195.236	112.057
			RORAIMA	2	14
			PARANA	9.746.349	872.242
			MARANHAO	1.572.350	91.866
			CEARA	2.923.282	165.339
			RIO GRANDE DO NORTE	1.396.361	198.320
			PARAIBA	34.887.245	200.052
			PERNAMBUCO	14.674.554	800.232
			ALAGOAS	428.962	59.940
			BAHIA	10.277.392	611.296
			ESPIRITO SANTO	18.971.968	651.185
			RIO DE JANEIRO	4.579.290	230.796
			GUANABARA	154.542.788	9.968.985
			PARANA	46.156.428	3.585.512
			SANTA CATARINA	27.031.775	1.693.936
			RIO GRANDE DO SUL	41.071.006	3.103.081
	SANTA CATARINA	PARA	ESPIRITO SANTO	174.900.000	8.237.448
			RIO DE JANEIRO	339.027.000	14.629.213
			GUANABARA	215.280.000	8.582.609
			SAO PAULO	42.900.000	2.052.240
			RIO GRANDE DO SUL	4.577.625	845.426
			PARANA	7.900	8.238
			PERNAMBUCO	1.936.890	258.272
			ALAGOAS	510.000	35.956
			GUANABARA	3.448.103	555.311
			SAO PAULO	3.812.321	554.668
			SANTA CATARINA	1.520	956

ESTADOS EXPORTADORES	PESO KG.	VALOR 1000CR.	ESTADOS IMPORTADORES	PESO KG.	VALOR 1000CR.
RONDONIA	1.640	2.444	RONDONIA	11.239.424	1.624.637
AMAZONAS	169.629.084	22.859.019	ACRE	4.945.262	211.144
PARAIBA	13.829.120	1.904.076	AMAZONAS	10.654.244	1.220.381
CEARA	11.270	3.996	RORAIMA	30.1474	93.415
PARAIBA	1.600	290	PARANA	109.193.210	24.698.748
PERNAMBUCO	165.356	23.742	AMAPA	16.333.318	9.555.435
ALAGOAS	19.121.625	21.168	MARANHAO	84.448.195	11.659.670
BAHIA	4.541.084.567	204.533.351	PIAUÍ	1.772	578
ESPIRITO SANTO	3.000.000	76.540	CEARA	293.656.776	38.120.837
GUANABARA	1.692.245.393	205.221.565	RIO GRANDE DO NORTE	71.357.405	9.555.435
SAO PAULO	318.294.469	22.396.448	PARAIBA	104.399.471	12.152.927
SANTA CATARINA	770.107.000	33.501.510	PERNAMBUCO	553.380.438	58.368.520
RIO GRANDE DO SUL	14.294.359	2.298.827	ALAGOAS	67.703.973	9.194.313
TOTAL	7.541.785.463	492.843.026	SERGIPE	40.060.311	5.522.663
			BAHIA	81.417.220	4.064.985
			ESPIRITO SANTO	553.573.594	52.391.257
			RIO DE JANEIRO	345.150.255	15.073.051
			GUANABARA	1.566.050.81	40.578.392
			SAO PAULO	2.140.521.742	28.084.662
			PARANA	662.638.372	72.793.188
			SANTA CATARINA	195.867.131	23.094.457
			RIO GRANDE DO SUL	638.871.625	80.159.321
			GOIAS	26	20
			TOTAL	7.541.785.463	492.843.026

28000 28099 CARVÃO, COQUE E BRIQUETES

EXPORTAÇÃO DE	ESTADOS DESTINOS	PESO KG.	VALOR 1000CR.	PESO KG.	VALOR 1000CR.
ESPIRITO SANTO	GUANABARA	3.000.000	76.540		
GUANABARA	AMAZONAS	15.000	1.970		
	PARANA	153.800	19.505		
	MARANHAO	33.990	4.420		
	CEARA	176.087	16.169		
	PARAIBA	75.780	9.589		
	PERNAMBUCO	1.469.240	190.236		
	ALAGOAS	105.000	14.366		
	RIO DE JANEIRO	74.476.000	210.161		
	AMAZONAS	5.000	707		
	RIO GRANDE DO NORTE	2.488	193		
	PERNAMBUCO	116.600	13.225		
	ESPIRITO SANTO	174.900.000	8.237.448		
	RIO DE JANEIRO	333.027.000	14.629.213		
	GUANABARA	219.280.000	8.582.609		
	SAO PAULO	42.900.000	2.052.240		

ESTADOS EXPORTADORES	PESO KG.	VALOR 1000CR.	ESTADOS IMPORTADORES	PESO KG.	VALOR 1000CR.
ESPIRITO SANTO	3.000.000	76.540	AMAZONAS	20.000	2.470
GUANABARA	9.506.897	466.416	PARANA	153.000	19.505
SAO PAULO	124.088	14.128	MARANHAO	33.990	4.420
SANTA CATARINA	770.107.000	33.501.510	CEARA	176.087	16.169
TOTAL	782.737.985	34.058.594	RIO GRANDE DO NORTE	2.488	193
			PARAIBA	75.780	9.589
			PERNAMBUCO	1.585.840	203.471
			ALAGOAS	105.000	14.366
			ESPIRITO SANTO	174.900.000	8.237.448
			RIO DE JANEIRO	340.505.000	14.635.374

COMERCIO DE CABOTAGEM

IV - INTERCAMBIO POR PRINCIPAIS MERCADORIAS, SEGUNDO AS PROCEDENCIAS E DESTINOS - 1965

	GUANABARA	222.280.000	8.839.149
	SÃO PAULO	42.900.000	2.052.240
	TOTAL	782.737.985	34.051.594

28011	CÁRVÃO DE PEDRA DO MULHA; EM BRUTO OU A GRANEL.	PESO KG.	VALOR 1000CR.
	EXPORTAÇÃO DE		
	ESPIRITO SANTO: PARA	GUANABARA	3.000.000
	GUANABARA PARA	PERNAMBUCO	5.000
	SANTA CATARINA PARA	ESPIRITO SANTO:	174.900.000
		RIO DE JANEIRO:	333.027.000
		GUANABARA	219.280.000
		SÃO PAULO	42.570.000

ESTADOS EXPORTADORES	PESO KG.	VALOR 1000CR.	ESTADOS IMPORTADORES	PESO KG.	VALOR 1000CR.
ESPIRITO SANTO:	3.000.000	78.540	PERNAMBUCO	5.000	500
GUANABARA	5.000	800	ESPIRITO SANTO:	174.900.000	8.237.448
SANTA CATARINA	769.777.000	33.359.860	RIO DE JANEIRO:	333.027.000	14.629.213
TOTAL	772.782.000	33.576.900	GUANABARA	222.280.000	8.839.149
			SÃO PAULO	42.570.000	2.050.390
			TOTAL	772.782.000	33.576.900

28040	COQUE DA MULHA; LIGNITA E TURFA	PESO KG.	VALOR 1000CR.
	EXPORTAÇÃO DE		
	GUANABARA PARA	AMAZONAS:	15.000
		PARA:	153.800
		MARANHO:	3.990
		CEARA	176.087
		PARAIBA	75.780
		PERNAMBUCO:	1.464.240
		ALAGOAS	14.306.000
		RIO DE JANEIRO:	7.478.000
	SÃO PAULO PARA	AMAZONAS:	5.000
		RIO GRANDE DO NORTE	2.488
		PERNAMBUCO:	116.800

ESTADOS EXPORTADORES	PESO KG.	VALOR 1000CR.	ESTADOS IMPORTADORES	PESO KG.	VALOR 1000CR.
GUANABARA	9.501.897	465.916	AMAZONAS:	20.000	2.870
SÃO PAULO	174.088	14.128	PARA:	153.800	14.405
TOTAL	9.625.985	480.044	MARANHO:	3.990	44.200
			CEARA	176.087	16.159
			PARAIBA	75.780	9.589
			RIO GRANDE DO NORTE	2.488	193
			PARAIBA	75.780	9.589
			PERNAMBUCO:	1.464.240	202.971
			ALAGOAS	14.306.000	14.366
			RIO DE JANEIRO:	7.478.000	210.181
			TOTAL	9.625.985	480.044

28100	28199 PETROLEO EM BRUTO E SEMI-REFINAÇÃO	PESO KG.	VALOR 1000CR.
	EXPORTAÇÃO DE		
	AMAZONAS: PARA	RONDÔNIA:	3.060
	ALAGOAS PARA	BAHIA	19.121.625
	BAHIA PARA	GUANABARA	839.304.064
		SÃO PAULO	1.951.675.386

ESTADOS EXPORTADORES	PESO KG.	VALOR 1000CR.	ESTADOS IMPORTADORES	PESO KG.	VALOR 1000CR.
AMAZONAS:	3.060	3.095	RONDÔNIA:	3.060	3.095
ALAGOAS	19.121.625	21.168	BAHIA	19.121.625	21.168
BAHIA	2.790.979.450	2.973.017	GUANABARA	839.304.064	903.403
TOTAL	2.810.104.135	2.999.280	SÃO PAULO	1.951.675.386	2.069.614
			TOTAL	2.810.104.135	2.999.280

28103	PETROLEO EM BRUTO OU CRU.	PESO KG.	VALOR 1000CR.
	EXPORTAÇÃO DE		
	ALAGOAS PARA	BAHIA	19.121.625
	BAHIA PARA	GUANABARA	839.304.064
		SÃO PAULO	1.951.675.386

ESTADOS EXPORTADORES	PESO KG.	VALOR 1000CR.	ESTADOS IMPORTADORES	PESO KG.	VALOR 1000CR.
ALAGOAS	19.121.625	21.168	BAHIA	19.121.625	21.168
BAHIA	2.790.979.450	2.973.017	GUANABARA	839.304.064	903.403
TOTAL	2.810.104.075	2.994.185	SÃO PAULO	1.951.675.386	2.069.614
			TOTAL	2.810.104.075	2.994.185

28203	28299 GASOLINA E OUTROS OLEOS LEVES P.MOTOR, INCL.SUBS TANCIAIS P.MISTURAR COM GASOLINA	PESO KG.	VALOR 1000CR.
	EXPORTAÇÃO DE		
	AMAZONAS: PARA	RONDÔNIA:	5.180.276
		ACEP:	1.590.972
		RORAIMA	44.200
		PARA:	38.159.782
		AMAPA	2.570.828
		MARANHO:	64.957.761
		CEARA	8.283.773
		RIO GRANDE DO NORTE	2.713.696
		PARAIBA	94.071
		RONDÔNIA:	19.121.625
	PARA PARA	ACEP:	532.690
		AMAZONAS:	7.633.479
		RORAIMA	172.500
		AMAPA	275.068
		MARANHO:	707.622
		GOIAS	26
	PERNAMBUCO: PARA	PARA:	164.395
	BAHIA PARA	PBA:	15.268.883
		AMAPA	435.381
		MARANHO:	31.140.779
		CEARA	110.244.845
		RIO GRANDE DO NORTE	36.681.278
		PARAIBA	37.545.987
		PERNAMBUCO:	153.385.744
		ALAGOAS	32.410.561
		SERGIPE	20.104.003
		ESPIRITO SANTO:	75.199.248
		GUANABARA	5.580.850
		PARANA:	7.709.336
		SANTA CATARINA:	2.827.689
		RIO GRANDE DO SUL	23.483.488
	AMAZONAS: PARA	AMAZONAS:	101.855
	GUANABARA PARA	PARA:	46.270

COMÉRCIO DE CABOTAGEM

IV — INTERCÂMBIO POR PRINCIPAIS MERCADORIAS, SEGUNDO AS PROCEDÊNCIAS E DESTINOS — 1963

ESTADOS EXPORTADORES			ESTADOS IMPORTADORES		
PESO KG.	VALOR 100DCR.		PESO KG.	VALOR 100DCR.	
AMAZONAS	65.748.857	10.907.320	AMAPA	69.724	24.180
PARÁ	9.819.545	1.204.663	CEARA	16.100	7.150
PERNAMBUCO	164.395	23.210	RIO GRANDE DO NORTE	4.740	2.142
BANIA	550.588.899	87.289.233	BANIA	9.653.546	1.106.689
GUANABARA	722.539.891	115.542.192	ESPIRITO SANTO	60.235.931	9.661.168
SÃO PAULO	10.656	4.123	RIO DE JANEIRO	64.055	2.881
RIO GRANDE DO SUL	7.300.046	1.110.823	SÃO PAULO	93.006.891	14.661.830
TOTAL	1.356.171.306	216.089.364	PARANÁ	253.421.490	41.196.870
			SANTA CATARINA	82.179.907	13.163.076
			RIO GRANDE DO SUL	221.018.070	35.504.950
			RONDONIA	180	41
			AMAZONAS	1.421	1.433
			PARÁ	2.319	896
			MARANHÃO	1.624	600
			RIO GRANDE DO NORTE	5.110	1.153
			CEARA	7.900	1.644
			PERNAMBUCO	31.740	7.200
			GUANABARA	3.448.101	555.311
			SÃO PAULO	1.812.121	554.668
			TOTAL		
				1.356.171.306	216.089.364

ESTADOS EXPORTADORES			ESTADOS IMPORTADORES		
PESO KG.	VALOR 100DCR.		PESO KG.	VALOR 100DCR.	
AMAZONAS	65.748.857	10.907.320	RONDONIA	5.677.456	893.014
PARÁ	9.819.545	1.204.663	ACRE	2.129.122	359.520
PERNAMBUCO	164.395	23.210	AMAZONAS	7.629.079	949.511
BANIA	550.588.899	87.289.233	RORAIMA	216.700	49.511
GUANABARA	722.539.891	115.542.192	PARÁ	53.641.649	8.786.215
SÃO PAULO	10.656	4.123	AMAPA	3.365.299	954.970
RIO GRANDE DO SUL	7.300.046	1.110.823	MARANHÃO	38.734.748	6.374.843
TOTAL	1.356.171.306	216.089.364	CEARA	118.552.618	18.875.184
			RIO GRANDE DO NORTE	39.404.024	6.155.146
			PARAÍBA	18.264.052	6.044.396
			PERNAMBUCO	151.401.405	24.327.864
			ALAGOAS	32.410.661	5.004.514
			SERGIFE	20.004.041	3.201.048
			ESPIRITO SANTO	9.653.546	1.106.689
			RIO DE JANEIRO	134.131.181	21.381.644
			RIO DE JANEIRO	64.055	2.881
			GUANABARA	8.978.963	1.464.925
			SÃO PAULO	96.819.212	15.416.478
			PARANÁ	261.131.426	42.337.728
			SANTA CATARINA	85.029.596	13.626.719
			RIO GRANDE DO SUL	247.322.338	39.219.611
			GUIAS	66	20
			TOTAL	1.356.171.306	216.089.364

EXPORTAÇÃO DE AMAZONAS PARA			ESTADOS IMPORTADORES		
PESO KG.	VALOR 100DCR.		PESO KG.	VALOR 100DCR.	
AMAZONAS	5.180.276	804.159	RONDONIA	5.180.276	804.159
ACRE	1.596.472	247.038	ACRE	1.596.472	247.038
RORAIMA	38.159.782	6.384.855	RORAIMA	38.159.782	6.384.855
AMAPA	2.570.026	424.429	AMAPA	2.570.026	424.429
MARANHÃO	6.485.761	1.072.915	MARANHÃO	6.485.761	1.072.915
CEARA	6.193.771	1.190.536	CEARA	6.193.771	1.190.536
RIO GRANDE DO NORTE	2.513.096	421.956	RIO GRANDE DO NORTE	2.513.096	421.956
PARAÍBA	914.071	153.419	PARAÍBA	914.071	153.419
RONDONIA	497.000	84.824	RONDONIA	497.000	84.824
ACRE	532.790	111.846	ACRE	532.790	111.846
AMAZONAS	7.629.079	838.298	AMAZONAS	7.629.079	838.298
RORAIMA	172.500	42.320	RORAIMA	172.500	42.320
AMAPA	272.261	29.047	AMAPA	272.261	29.047
MARANHÃO	697.529	89.769	MARANHÃO	697.529	89.769
PARÁ	164.395	23.210	PARÁ	164.395	23.210
AMAZONAS	15.266.883	2.370.249	AMAZONAS	15.266.883	2.370.249
AMAPA	449.681	75.875	AMAPA	449.681	75.875
MARANHÃO	31.194.779	5.274.921	MARANHÃO	31.194.779	5.274.921
CEARA	110.244.645	17.475.854	CEARA	110.244.645	17.475.854
RIO GRANDE DO NORTE	36.881.278	5.729.895	RIO GRANDE DO NORTE	36.881.278	5.729.895
PARAÍBA	37.349.981	5.890.957	PARAÍBA	37.349.981	5.890.957
PERNAMBUCO	153.789.746	24.316.664	PERNAMBUCO	153.789.746	24.316.664
ALAGOAS	32.410.661	5.004.514	ALAGOAS	32.410.661	5.004.514
SERGIFE	20.004.043	3.201.048	SERGIFE	20.004.043	3.201.048
ESPIRITO SANTO	73.895.248	11.716.476	ESPIRITO SANTO	73.895.248	11.716.476
GUANABARA	5.530.860	911.614	GUANABARA	5.530.860	911.614
PARANÁ	7.709.936	1.148.858	PARANÁ	7.709.936	1.148.858
SANTA CATARINA	2.849.689	463.623	SANTA CATARINA	2.849.689	463.623
RIO GRANDE DO SUL	23.483.468	3.741.681	RIO GRANDE DO SUL	23.483.468	3.741.681
PARÁ	41.400	8.324	PARÁ	41.400	8.324
BANIA	9.653.546	1.106.689	BANIA	9.653.546	1.106.689
ESPIRITO SANTO	60.235.933	9.661.168	ESPIRITO SANTO	60.235.933	9.661.168
RIO DE JANEIRO	66.055	2.881	RIO DE JANEIRO	66.055	2.881
SÃO PAULO	93.006.891	14.661.830	SÃO PAULO	93.006.891	14.661.830
PARANÁ	253.421.490	41.196.870	PARANÁ	253.421.490	41.196.870
SANTA CATARINA	82.179.907	13.163.076	SANTA CATARINA	82.179.907	13.163.076
RIO GRANDE DO SUL	223.838.070	35.504.950	RIO GRANDE DO SUL	223.838.070	35.504.950
RIO GRANDE DO NORTE	5.110	1.153	RIO GRANDE DO NORTE	5.110	1.153
			TOTAL		
				1.348.712.531	214.926.354

ESTADOS EXPORTADORES			ESTADOS IMPORTADORES		
PESO KG.	VALOR 100DCR.		PESO KG.	VALOR 100DCR.	
AMAZONAS	65.748.857	10.907.320	RONDONIA	5.677.276	892.973
PARÁ	9.761.159	1.199.930	ACRE	2.129.262	359.520
PERNAMBUCO	164.395	23.210	AMAZONAS	7.629.079	949.511
BANIA	550.588.899	87.289.233	RORAIMA	216.700	49.511
GUANABARA	722.446.092	115.505.508	PARÁ	53.734.460	8.784.338
SÃO PAULO	5.110	4.153	AMAPA	3.392.788	526.351
TOTAL	1.348.712.511	214.926.354	MARANHÃO	18.284.069	6.437.609
			CEARA	118.528.418	18.328.390
			RIO GRANDE DO NORTE	39.400.084	6.153.004
			PARAÍBA	38.264.052	6.044.396
			PERNAMBUCO	153.569.745	24.312.745
			ALAGOAS	32.410.661	5.004.514
			SERGIFE	20.004.043	3.201.048
			BANIA	9.653.546	1.106.689
			ESPIRITO SANTO	134.131.181	21.381.644
			RIO DE JANEIRO	64.055	2.881
			GUANABARA	5.530.860	911.614
			SÃO PAULO	93.006.891	14.661.830
			PARANÁ	261.131.426	42.337.728
			SANTA CATARINA	85.029.596	13.626.719
			RIO GRANDE DO SUL	247.322.338	39.219.611
			TOTAL	1.348.712.531	214.926.354

COMÉRCIO DE CABOTAGEM

IV — INTERCAMBIO POR PRINCIPAIS MERCADORIAS, SEGUNDO AS PROCEDÊNCIAS E DESTINOS — 1965

28260	AGUARRAS ARTIFICIAL OU DE ORIGEM MINERAL, TAIS COMO PATENI-DIL, PETRORRAS, SANGAJOL E SEMELHES..								
	EXPORTAÇÃO DE	PARA..	PARA	ACRE..		PESO KG.		VALOR 1000CR.	
				AMAZONAS..	60			78	
				AMAPA..	4.400			1.782	
				NARANHO..	2.807			1.439	
				GOIAS..	93			34	
				AMAZONAS..	26			20	
				PARA..	165			211	
				AMAZONAS..	4.870			3.001	
				AMAPA..	69.724			24.180	
				CEARA..	16.300			7.150	
				RIO GRANDE OC NORTE	4.740			2.142	
				RONDONIA..	180			41	
				AMAZONAS..	1.423			1.433	
				PARA..	2.319			896	
				NARANHO..	1.624			600	
				CEARA..	7.900			1.644	
				PERNAMBUCO..	31.740			7.200	
				GUANABARA..	3.448.103			555.311	
				SÃO PAULO..	3.812.321			554.668	
				SÃO PAULO..	26			20	
				GOIAS..	7.408.795			1.161.830	
				TOTAL					

ESTADOS EXPORTADORES	PESO KG.	VALOR 1000CR.	ESTADOS IMPORTADORES	PESO KG.	VALOR 1000CR.
PARA..	7.386	3.353	RONDONIA..	180	41
GUANABARA..	95.799	36.684	ACRE..	60	78
SÃO PAULO..	5.548	2.970	AMAZONAS..	5.986	3.426
RIO GRANDE DO SUL..	7.300.064	1.118.823	PARA..	7.189	3.897
TOTAL	7.408.795	1.161.830	AMAPA..	72.531	25.619
			NARANHO..	1.717	634
			CEARA..	42.223.624	8.794
			RIO GRANDE OC NORTE	4.740	2.142
			PERNAMBUCO..	31.740	7.200
			GUANABARA..	3.448.103	555.311
			SÃO PAULO..	3.812.321	554.668
			SÃO PAULO..	26	20
			GOIAS..	7.408.795	1.161.830
			TOTAL		

28300	28399	QUEROSENE E OUTROS OLEOS P.ILUMINACAO							
	EXPORTAÇÃO DE	AMAZONAS..	PARA	RONDONIA..		PESO KG.		VALOR 1000CR.	
				ACRE..	1.258.986			166.663	
				RORAIMA..	1.001.684			135.318	
				PARA..	6.450			1.154	
				NARANHO..	14.125.285			1.892.881	
				CEARA..	1.746.524			230.395	
				PARAIBA..	2.742.731			367.479	
				PARAIBA..	249.503			33.420	
				ACRE..	246.135			38.579	
				AMAPA..	159.820			17.823	
				NARANHO..	18.200			638	
				AMAZONAS..	7.200			800	
				NARANHO..	1.600			290	
				PARA..	7.669.391			1.012.806	
				NARANHO..	9.516.841			1.231.472	
				CEARA..	42.223.624			5.315.453	
				PARAIBA..	15.223.189			2.012.004	
				PERNAMBUCO..	50.097.261			6.343.289	
				ALAGOAS..	10.225.491			1.297.661	
				SERGIPE..	3.958.940			486.431	
				ESPIRITO SANTO..	11.145.279			1.413.802	
				GUANABARA..	980.117			127.606	
				SÃO PAULO..	26.000			3.153	
				SANTA CATARINA..	445.237			58.220	
				RIO GRANDE OC SUL..	6.425.051			854.157	
				CEARA..	1.984.927			267.472	
				ESPIRITO SANTO..	2.919.055			391.839	
				PARANA..	1.336.000			178.145	
				SANTA CATARINA..	1.472.733			186.447	
				RIO GRANDE CC SUL..	3.322.384			298.625	
				RIO GRANDE OC NORTE	2.300			482	
				ESPIRITO SANTO..	497.968			65.165	
				GUANABARA..	21.450.658			2.603.552	
				PARANA..	9.746.962			1.034.258	
				SANTA CATARINA..	3.480.133			413.530	
				RIO GRANDE OC SUL..	20.013.611			2.417.383	
				TOTAL					

ESTADOS EXPORTADORES	PESO KG.	VALOR 1000CR.	ESTADOS IMPORTADORES	PESO KG.	VALOR 1000CR.
AMAZONAS..	21.131.163	2.827.310	RONDONIA..	1.258.986	166.663
PARA..	424.155	57.040	ACRE..	1.478.919	173.897
CEARA..	7.200	800	RORAIMA..	6.450	1.154
PARAIBA..	1.600	290	PARA..	21.994.676	2.905.687
BAHIA..	158.336.421	26.166.054	AMAPA..	159.820	17.823
GUANABARA..	11.035.149	1.322.528	NARANHO..	11.290.365	1.463.595
SÃO PAULO..	54.191.342	6.534.370	CEARA..	46.951.282	5.950.404
TOTAL	245.127.030	30.908.392	RIO GRANDE OC NORTE	2.300	482
			PARAIBA..	15.472.692	2.045.424
			PERNAMBUCO..	50.097.261	6.343.289
			ALAGOAS..	10.225.491	1.297.661
			SERGIPE..	3.958.940	486.431
			ESPIRITO SANTO..	14.562.302	1.870.806
			GUANABARA..	22.430.785	2.731.158
			SÃO PAULO..	26.000	3.153
			PARANA..	10.082.962	1.212.403
			SANTA CATARINA..	5.988.133	658.197
			RIO GRANDE CC SUL..	29.961.046	3.570.165
			TOTAL	245.127.030	30.908.392

28300	28310	QUEROSENE							
	EXPORTAÇÃO DE	AMAZONAS..	PARA	RONDONIA..		PESO KG.		VALOR 1000CR.	
				ACRE..	1.258.986			166.663	
				RORAIMA..	1.001.684			135.318	
				PARA..	6.450			1.154	
				NARANHO..	14.125.285			1.892.881	
				CEARA..	1.746.524			230.395	
				PARAIBA..	2.742.731			367.479	
				PARAIBA..	249.503			33.420	
				ACRE..	246.135			38.579	
				AMAPA..	159.820			17.823	
				NARANHO..	18.200			638	
				AMAZONAS..	7.200			800	
				NARANHO..	1.600			290	
				PARA..	7.669.391			1.012.806	
				NARANHO..	9.516.841			1.231.472	
				CEARA..	42.223.624			5.315.453	
				PARAIBA..	15.223.189			2.012.004	
				PERNAMBUCO..	50.097.261			6.343.289	
				ALAGOAS..	10.225.491			1.297.661	
				TOTAL					

COMÉRCIO DE CABOTAGEM

43

IV — INTERCÂMBIO POR PRINCIPAIS MERCADORIAS, SEGUNDO AS PROCEDÊNCIAS E DESTINOS — 1965

ESTADOS EXPORTADORES			ESTADOS IMPORTADORES		
	PESO KG.	VALOR 1000CR.		PESO KG.	VALOR 1000CR.
AMAZONAS.	21.131.163	2.827.310	RONDONIA.	1.258.986	166.663
PARA.	418.155	56.920	ACRE.	1.247.819	173.897
CEARA.	7.200	800	RORAIMA.	6.450	1.154
PARAIBA.	1.600	290	PARA.	21.994.476	2.905.687
BÁHIA.	158.336.421	20.166.054	ANAPÁ.	159.820	17.823
GUANABARA.	11.035.149	1.322.528	MARANHÃO.	11.284.365	1.463.475
SÃO PAULO.	54.191.342	6.534.370	CEARA.	46.951.282	5.950.404
TOTAL	245.121.030	30.908.272	RIO GRANDE DO NORTE.	2.000	462
			PARAIBA.	15.472.692	2.045.424
			PERNAMBUCO.	50.097.261	6.343.289
			SÃO PAULO.	10.225.491	1.297.661
			SERGÍPE.	3.958.940	496.431
			ESPIRITO SANTO.	14.562.302	1.870.806
			GUANABARA.	22.430.785	2.731.158
			PARANÁ.	26.000	3.153
			SANTA CATARINA.	10.082.962	1.212.403
			RIO GRANDE DO SUL.	5.398.153	658.197
			TOTAL	245.121.030	30.908.272

28400 28499 GAS-OIL, DIESEL-OIL E OUTROS OLEOS COMBUSTÍVEIS

EXPORTAÇÃO DE			ESTADOS IMPORTADORES		
	PESO KG.	VALOR 1000CR.		PESO KG.	VALOR 1000CR.
RONDONIA.	1.640	2.444	AMAZONAS.	1.640	2.444
AMAZONAS.	4.074.601	463.355	RONDONIA.	4.074.601	463.355
	1.388.002	160.421	ACRE.	1.388.002	160.421
	6.800	800	RORAIMA.	6.800	800
	48.661.121	5.438.511	PARA.	48.661.121	5.438.511
	10.468.276	1.211.906	ANAPÁ.	10.468.276	1.211.906
	7.403.253	702.370	MARANHÃO.	7.403.253	702.370
	6.939.556	658.019	CEARA.	6.939.556	658.019
	1.656.374	193.576	RIO GRANDE DO NORTE.	1.656.374	193.576
	1.799.495	108.311	PARAIBA.	1.799.495	108.311
	70.900	9.859	ACRE.	70.900	9.859
	418.278	24.479	AMAZONAS.	418.278	24.479
	600	64	ANAPÁ.	600	64
	2.165.463	139.233	MARANHÃO.	2.165.463	139.233
	160	160	PARA.	160	160
	18.971.811	2.136.057	PARA.	18.971.811	2.136.057
	1.608.027	191.253	ANAPÁ.	1.608.027	191.253
	21.548.770	2.483.200	MARANHÃO.	21.548.770	2.483.200
	70.386.581	7.827.959	CEARA.	70.386.581	7.827.959
	22.574.470	2.478.961	RIO GRANDE DO NORTE.	22.574.470	2.478.961
	13.813.933	1.593.600	PARAIBA.	13.813.933	1.593.600
	174.981.590	16.486.084	PERNAMBUCO.	174.981.590	16.486.084
	23.898.081	2.676.074	ALAGOAS.	23.898.081	2.676.074
	16.097.328	1.825.184	SERGÍPE.	16.097.328	1.825.184
	157.516.918	12.878.420	ESPIRITO SANTO.	157.516.918	12.878.420
	331.979.665	17.266.296	GUANABARA.	331.979.665	17.266.296
	5.500.574	580.328	PARANÁ.	5.500.574	580.328
	2.129.976	244.070	SANTA CATARINA.	2.129.976	244.070
	20.487.514	2.276.415	RIO GRANDE DO SUL.	20.487.514	2.276.415
	31.406.664	1.579.460	PARA.	31.406.664	1.579.460
	1.191.527	127.897	MARANHÃO.	1.191.527	127.897
	23.624.293	1.351.078	CEARA.	23.624.293	1.351.078
	6.084.846	395.081	RIO GRANDE DO NORTE.	6.084.846	395.081
	21.516.915	1.072.061	PARAIBA.	21.516.915	1.072.061
	69.896.944	6.471.972	PERNAMBUCO.	69.896.944	6.471.972
	40.564.404	2.178.521	BÁHIA.	40.564.404	2.178.521
	72.463.193	8.022.739	ESPIRITO SANTO.	72.463.193	8.022.739
	247.694.944	26.048.134	PARANÁ.	247.694.944	26.048.134
	89.896.881	8.179.184	SANTA CATARINA.	89.896.881	8.179.184
	268.555.097	28.093.907	RIO GRANDE DO SUL.	268.555.097	28.093.907
	4.450.500	223.704	PARA.	4.450.500	223.704
	1.470.000	74.089	MARANHÃO.	1.470.000	74.089
	70.975	9.367	RIO GRANDE DO NORTE.	70.975	9.367
	3.875.425	195.335	PARAIBA.	3.875.425	195.335
	14.017.108	616.970	PERNAMBUCO.	14.017.108	616.970
	6.975.862	371.280	BÁHIA.	6.975.862	371.280
	4.379.200	230.796	RIO DE JANEIRO.	4.379.200	230.796
	133.092.120	7.365.433	GUANABARA.	133.092.120	7.365.433
	37.409.466	2.549.254	PARANÁ.	37.409.466	2.549.254
	23.551.642	1.280.406	SANTA CATARINA.	23.551.642	1.280.406
	21.018.995	1.310.815	RIO GRANDE DO SUL.	21.018.995	1.310.815

ESTADOS EXPORTADORES		
	PESO KG.	VALOR 1000CR.
RONDONIA.	1.640	2.444
AMAZONAS.	82.395.478	8.937.059
PARA.	2.647.841	173.835
PERNAMBUCO.	360	100
BÁHIA.	881.585.284	70.945.901
GUANABARA.	913.621.586	81.468.904
SÃO PAULO.	250.511.493	14.227.449
TOTAL	2.130.763.662	175.755.732

ESTADOS IMPORTADORES		
	PESO KG.	VALOR 1000CR.
RONDONIA.	4.074.601	463.355
ACRE.	1.458.902	170.290
AMAZONAS.	412.518	27.123
RORAIMA.	6.800	630
PARA.	103.490.642	9.371.184
ANAPÁ.	12.074.903	1.403.239
MARANHÃO.	34.106.638	3.475.459
CEARA.	100.950.430	9.837.056
RIO GRANDE DO NORTE.	30.386.665	3.076.865
PARAIBA.	41.005.968	2.969.307
PERNAMBUCO.	319.704.893	23.575.026
ALAGOAS.	23.898.081	2.676.074
SERGÍPE.	16.097.328	1.825.184
BENJA.	47.540.268	2.549.801
ESPIRITO SANTO.	229.980.111	20.901.359
RIO DE JANEIRO.	4.119.200	230.796
GUANABARA.	465.011.705	24.637.129
PARANÁ.	290.294.984	29.177.716
SANTA CATARINA.	94.767.519	7.705.680
RIO GRANDE DO SUL.	310.061.606	31.681.137
TOTAL	2.130.763.662	175.755.732

COMÉRCIO DE CABOTAGEM

IV — INTERCÂMBIO POR PRINCIPAIS MERCADORIAS, SEGUNDO AS PROCEDÊNCIAS E DESTINOS — 1943

28240 OLEO P. MOTORES DE EXPLOSÃO, DIESEL-OIL				PESO KG.				VALOR 1000CR.			
EXPORTAÇÃO DE				RONDONIA PARA				AMAZONAS			
AMAZONAS PARA				ACRE				ROBBIWA			
PARA PARA				PARA				ANAPA			
PERNAMBUCO PARA				MARANHÃO				CEARA			
BAHIA PARA				RIO GRANDE DO NORTE				PARAIBA			
				ACRE				PARA			
				ANAPA				MARANHÃO			
				PARA				PARA			
				MARANHÃO				PARA			
				PARA				ACRE			
				ANAPA				MARANHÃO			
				PARA				PARA			
				PERNAMBUCO				RIO GRANDE DO NORTE			
				BAHIA PARA				PARAIBA			
								PARA			
								ALAGOAS			
								SERGIPE			
								ESPIRITO SANTO			
								PARANA			
								SANTA CATARINA			
								RIO GRANDE DO SUL			
								GUANABARA PARA			
								PARA			
								RIO GRANDE DO NORTE			
								BAHIA			
								ESPIRITO SANTO			
								PARANA			
								SANTA CATARINA			
								RIO GRANDE DO SUL			
								GUANABARA PARA			
								PARA			
								RIO GRANDE DO NORTE			
								BAHIA			
								ESPIRITO SANTO			
								PARANA			
								SANTA CATARINA			
								RIO GRANDE DO SUL			
								TOTAL			
ESTADOS EXPORTADORES				PESO KG.				VALOR 1000CR.			
RONDONIA				1.640				2.444			
AMAZONAS				72.128.131				8.445.715			
PARA				2.233.137				148.612			
PERNAMBUCO				360				100			
BAHIA				454.486.734				48.773.634			
GUANABARA				500.332.632				65.084.430			
SAO PAULO				44.078.235				3.343.205			
TOTAL				1.155.802.875				125.802.540			
ESTADOS IMPORTADORES				PESO KG.				VALOR 1000CR.			
RONDONIA				4.074.451				463.208			
ACRE				1.451.000				172.620			
AMAZONAS				1.640				2.444			
ROBBIWA				4.600				630			
PARA				64.631.646				7.451.954			
ANAPA				11.709.903				1.403.233			
MARANHÃO				28.811.948				3.208.250			
CEARA				78.132.481				6.736.211			
RIO GRANDE DO NORTE				25.635.885				2.865.030			
PARAIBA				34.074.553				1.624.378			
PARA				128.373.737				13.904.610			
ALAGOAS				23.421.141				2.629.649			
SERGIPE				16.019.320				1.016.417			
BAHIA				6.397.793				504.707			
ESPIRITO SANTO				66.991.153				7.742.406			
PARANA				210.678.262				24.223.207			
SANTA CATARINA				43.209.445				4.910.013			
RIO GRANDE DO SUL				247.960.219				27.099.943			
GUANABARA PARA				RIO GRANDE DO NORTE				775.367			
				GUANABARA				30.120.900			
				PARANA				10.424.316			
				SANTA CATARINA				1.746.022			
				RIO GRANDE DO SUL				3.713.820			
				TOTAL				1.155.802.875			
ESTADOS EXPORTADORES				PESO KG.				VALOR 1000CR.			
RONDONIA				1.640				2.444			
AMAZONAS				72.128.131				8.445.715			
PARA				2.233.137				148.612			
PERNAMBUCO				360				100			
BAHIA				454.486.734				48.773.634			
GUANABARA				500.332.632				65.084.430			
SAO PAULO				44.078.235				3.343.205			
TOTAL				1.155.802.875				125.802.540			
ESTADOS IMPORTADORES				PESO KG.				VALOR 1000CR.			
RONDONIA				4.074.451				463.208			
ACRE				1.451.000				172.620			
AMAZONAS				1.640				2.444			
ROBBIWA				4.600				630			
PARA				64.631.646				7.451.954			
ANAPA				11.709.903				1.403.233			
MARANHÃO				28.811.948				3.208.250			
CEARA				78.132.481				6.736.211			
RIO GRANDE DO NORTE				25.635.885				2.865.030			
PARAIBA				34.074.553				1.624.378			
PARA				128.373.737				13.904.610			
ALAGOAS				23.421.141				2.629.649			
SERGIPE				16.019.320				1.016.417			
BAHIA				6.397.793				504.707			
ESPIRITO SANTO				150.970.122				16.557.895			
GUANABARA				61.161.472				3.478.260			
PARANA				225.042.539				25.027.836			
SANTA CATARINA				47.085.463				5.347.102			
RIO GRANDE DO SUL				272.183.553				29.810.042			
TOTAL				1.155.802.875				125.802.540			
28440 OLEO P. FORMOS OU CALDEIRAS DE VAPOR, FUEL-OIL				PESO KG.				VALOR 1000CR.			
EXPORTAÇÃO DE				PARA PARA				AMAZONAS			
BAHIA PARA				ACRE				MARANHÃO			
GUANABARA PARA				ALAGOAS				ESPIRITO SANTO			
				GUANABARA				PARA			
				MARANHÃO				CEARA			
				RIO GRANDE DO NORTE				PARAIBA			
				PARA				PARA			
				RIO GRANDE DO NORTE				PARA			
				PARA				PERNAMBUCO			
				BAHIA				SANTA CATARINA			
				RIO GRANDE DO SUL				PARA			
				PARA				MARANHÃO			
				RIO GRANDE DO NORTE				PARA			
				PARA				ACRE			
				RIO GRANDE DO NORTE				PARA			
				PARA				ALAGOAS			
				RIO GRANDE DO NORTE				BAHIA			
				PARA				ESPIRITO SANTO			
				PARA				PARANA			
				RIO GRANDE DO NORTE				SANTA CATARINA			
				PARA				RIO GRANDE DO SUL			
				PARA				GUANABARA PARA			
				RIO GRANDE DO NORTE				PARA			
				PARA				RIO GRANDE DO NORTE			
				PARA				BAHIA			
				RIO GRANDE DO NORTE				ESPIRITO SANTO			
				PARA				PARANA			
				RIO GRANDE DO NORTE				SANTA CATARINA			
				PARA				RIO GRANDE DO SUL			
				PARA				TOTAL			
ESTADOS EXPORTADORES				PESO KG.				VALOR 1000CR.			
PARA				411.217				24.695			
BAHIA				367.096.201				19.041.851			
GUANABARA				333.288.954				16.394.074			
SAO PAULO				193.633.258				9.829.732			
TOTAL				894.429.630				45.280.352			
ESTADOS IMPORTADORES				PESO KG.				VALOR 1000CR.			
AMAZONAS				410.878				24.679			
PARA				35.329.524				1.747.998			
MARANHÃO				2.709.691				159.001			
CEARA				20.516.237				984.836			
RIO GRANDE DO NORTE				4.530.762				211.955			
PARAIBA				25.392.540				1.261.396			
PERNAMBUCO				169.595.925				9.361.358			
ALAGOAS				476.940				48.225			
BAHIA				41.142.475				2.045.094			
ESPIRITO SANTO				79.109.989				4.343.464			
RIO DE JANEIRO				6.579.200				230.796			
GUANABARA				92.171.220				4.792.682			
PARANA				26.986.948				1.358.178			
SANTA CATARINA				21.805.620				1.089.387			
RIO GRANDE DO SUL				17.303.175				677.151			
TOTAL				894.429.630				45.280.352			

COMERCIO DE CABOTAGEM

IV — INTERCAMBIO POR PRINCIPAIS MERCADORIAS, SEGUNDO AS PROCEDENCIAS E DESTINOS — 1965

28500 28599 OLEOS E GRAXAS LUBRIFICANTES, INCL. MISTURAS COM LUBRIFICANTES ANIMAIS E VEGETAIS

EXPORTAÇÃO DE		AMAZONAS	PARA		PESO KG.	VALOR 1000CR.
		RONDONIA			59.565	44.511
		ACRE			86.252	82.710
		ROBERTINA			1.058	2.213
		PARA			27.917	20.998
		BRASIL			320	20
		GUANABARA			3.790	2.40
	PARA	RONDONIA	PARA		24.962	25.286
		ACRE			26.313	22.291
		AMAZONAS			162.350	84.221
		ROBERTINA			5.955	35.95
		AMAPA			238.023	165.084
		MARANHO			175.244	80.156
		CEARA			510	358
		PERNAMBUCO			36.760	15.560
		BAHIA			251	210
	CEARA	PARA	PARA		2.750	2.160
	PERNAMBUCO	PARA	AMAZONAS		2.147	1.177
	BAHIA	PARA	GUANABARA		1.943.574	1.440.302
	GUANABARA	PARA	AMAZONAS		2.202.303	1.207.584
			PARA		2.626.411	1.391.273
			ACRE		765.779	185.863
			MARANHO		282.805	168.295
			CEARA		1.594.400	852.055
			RIO GRANDE DO NORTE		223.216	130.613
			PARAIBA		5.385	3.061
			PERNAMBUCO		2.058.940	95.112
			ALAGOAS		119.360	65.088
			SANTA CATARINA		4.800	2.880
			RIO GRANDE DO SUL		252.396	161.991
	SÃO PAULO	PARA	RONDONIA		10.718	5.622
			ACRE		187.239	107.503
			AMAZONAS		6.671	4.102
			PARAIBA		25.300	16.253
			RIO GRANDE DO NORTE		8.020	4.305
			PERNAMBUCO		118.057	83.826
			PARAIBA		9.888	6.725
			SANTA CATARINA		12524	758
	RIO GRANDE DO SUL	PARA				

ESTADOS EXPORTADORES	PESO KG.	VALOR 1000CR.
AMAZONAS	179.492	152.935
PARA	709.462	427.308
CEARA	2.750	2.160
PERNAMBUCO	147	177
BAHIA	1.943.574	1.440.302
GUANABARA	9.437.535	5.339.479
SÃO PAULO	356.835	229.973
RIO GRANDE DO SUL	11.400	7.391
TOTAL	12.641.203	7.599.715

ESTADOS IMPORTADORES	PESO KG.	VALOR 1000CR.
RONDONIA	94.997	75.259
ACRE	112.633	107.383
AMAZONAS	2.552.039	1.399.485
ROBERTINA	7.857	34.068
PARA	2.674.697	1.491.108
AMAPA	503.852	2.69.917
MARANHO	667.059	288.415
CEARA	1.394.310	852.102
RIO GRANDE DO NORTE	248.516	155.366
PARAIBA	13.405	7.366
PERNAMBUCO	2.068.797	1.264.218
ALAGOAS	119.060	65.088
BAHIA	251	210
GUANABARA	1.943.364	1.440.542
SANTA CATARINA	6.320	3.836
RIO GRANDE DO SUL	252.396	161.991
TOTAL	12.641.203	7.599.715

28500 28535 OLEOS LUBRIFICANTES

EXPORTAÇÃO DE		AMAZONAS	PARA		PESO KG.	VALOR 1000CR.
		ACRE			66.440	66.553
		PARA			16.950	13.010
	PARA	RONDONIA	PARA		26.132	26.577
		ACRE			29.192	19.771
		AMAZONAS			186.870	71.866
		ROBERTINA			1.098	5.108
		AMAPA			225.323	150.084
		MARANHO			166.186	78.364
		CEARA			910	359
		PERNAMBUCO			36.760	15.560
		BAHIA			174	160
	CEARA	PARA	PARA		2.250	2.160
	BAHIA	PARA	GUANABARA		1.943.574	1.440.302
	GUANABARA	PARA	AMAZONAS		2.169.500	1.177.301
			PARA		2.562.592	1.322.080
			AMAPA		235.491	166.253
			MARANHO		265.491	146.377
			CEARA		1.218.998	710.927
			RIO GRANDE DO NORTE		189.898	103.717
			PARAIBA		5.385	3.061
			PERNAMBUCO		1.928.037	1.006.640
			ALAGOAS		119.060	65.088
			SANTA CATARINA		4.800	2.880
			RIO GRANDE DO SUL		233.526	147.554
	SÃO PAULO	PARA	RONDONIA		10.718	5.622
			ACRE		187.239	107.503
			AMAZONAS		6.671	4.102
			PARAIBA		25.300	16.253
			RIO GRANDE DO NORTE		8.020	4.305
			PERNAMBUCO		109.157	73.715
			SANTA CATARINA		1.520	956
	RIO GRANDE DO SUL	PARA				

ESTADOS EXPORTADORES	PESO KG.	VALOR 1000CR.
AMAZONAS	85.090	79.563
PARA	676.992	398.805
CEARA	2.750	2.160
BAHIA	1.943.574	1.440.302
GUANABARA	8.914.912	4.888.608
SÃO PAULO	340.837	214.910
RIO GRANDE DO SUL	1.520	956
TOTAL	11.965.675	7.025.304

ESTADOS IMPORTADORES	PESO KG.	VALOR 1000CR.
RONDONIA	34.602	29.939
ACRE	90.660	86.446
AMAZONAS	2.564.111	1.369.612
ROBERTINA	451.095	34.108
PARA	2.570.653	1.361.352
AMAPA	660.814	316.337
MARANHO	514.324	223.314
CEARA	1.239.044	711.282
RIO GRANDE DO NORTE	173.298	126.048
PARAIBA	13.405	7.366
PERNAMBUCO	2.068.797	1.445.894
ALAGOAS	103.508	55.818
BAHIA	174	160
GUANABARA	1.943.574	1.440.302
SANTA CATARINA	6.320	3.836
RIO GRANDE DO SUL	233.526	147.554
TOTAL	11.965.675	7.025.304

COMÉRCIO DE CABOTAGEM

IV — INTERCÂMBIO POR PRINCIPAIS MERCADORIAS, SEGUNDO AS PROCEDÊNCIAS E DESTINOS — 1963

28550 28579 GRAXAS LUBRIFICANTES.		PESO KG.		VALOR 1000CR.	
EXPORTAÇÃO DE	AMAZONAS. PARA	RONDONIA.	698	791	
		ACRE.	360	360	
		PARÁ.	180	210	
	PARÁ. PARA	RONDONIA.	830	809	
		ACRE.	2.171	2.520	
		AMAZONAS.	7.680	6.415	
		RORAIMA.	904	947	
		ANAPÁ.	12.750	13.980	
		MARANHÃO.	0.058	3.782	
		BAHIA.	77	50	
		CEARA.	147	177	
PERNAMBUCO. PARA	AMAZONAS.	35.803	30.283		
GUANABARA. PARA	PARÁ.	83.829	75.193		
	ANAPÁ.	30.288	21.000		
	MARANHÃO.	27.314	21.092		
	CEARA.	155.308	141.128		
	RIO GRANDE DO NORTE	33.318	26.896		
	PERNAMBUCO.	122.343	108.172		
	ALAGOAS.	15.552	11.270		
	RIO GRANDE DO SUL	18.870	14.437		
SÃO PAULO. PARA	AMAZONAS.	4.198	2.528		
	RIO GRANDE DO NORTE	1.900	2.424		
	PERNAMBUCO.	9.900	10.111		
	PARÁ.	9.888	6.425		
RIO GRANDE DO SUL. PARA	AMAZONAS.	1.528	1.600		
	ACRE.	2.531	2.880		
	AMAZONAS.	47.828	39.403		
	RORAIMA.	904	947		
	PARÁ.	93.897	81.828		
	ANAPÁ.	43.038	35.580		
	MARANHÃO.	35.374	25.674		
	CEARA.	155.308	141.128		
	RIO GRANDE DO NORTE	35.218	29.320		
	PERNAMBUCO.	132.243	118.283		
	ALAGOAS.	15.552	11.270		
	BAHIA.	77	50		
	RIO GRANDE DO SUL	18.870	14.437		
	TOTAL	582.364	502.400		
ESTADOS EXPORTADORES	PESO KG.	VALOR 1000CR.	ESTADOS IMPORTADORES	PESO KG.	VALOR 1000CR.
AMAZONAS.	1.238	1.361	RONDONIA.	1.528	1.600
PARÁ.	32.470	28.503	ACRE.	2.531	2.880
PERNAMBUCO.	147	177	AMAZONAS.	47.828	39.403
GUANABARA.	522.623	450.871	RORAIMA.	904	947
SÃO PAULO.	15.998	15.063	PARÁ.	93.897	81.828
RIO GRANDE DO SUL.	9.888	6.425	ANAPÁ.	43.038	35.580
TOTAL	582.364	502.400	MARANHÃO.	35.374	25.674
			CEARA.	155.308	141.128
			RIO GRANDE DO NORTE	35.218	29.320
			PERNAMBUCO.	132.243	118.283
			ALAGOAS.	15.552	11.270
			BAHIA.	77	50
			RIO GRANDE DO SUL	18.870	14.437
			TOTAL	582.364	502.400
28600 28699 VASELINA, PARAFINA E CERA			PESO KG.	VALOR 1000CR.	
EXPORTAÇÃO DE	AMAZONAS. PARA	RONDONIA.	16	55	
		RORAIMA.	55	280	
		PARÁ.	454	305	
PERNAMBUCO. PARA	AMAZONAS.	6.383	7.086		
GUANABARA. PARA	PARÁ.	6.315	6.980		
		ANAPÁ.	19	125	
		MARANHÃO.	400	458	
		RIO GRANDE DO NORTE	549	622	
		PARAIBA.	732	798	
		PERNAMBUCO.	2.379	2.910	
SÃO PAULO. PARA	ACRE.	20	37		
	AMAZONAS.	314	2.008		
	RORAIMA.	2	14		
	PARÁ.	4.048	3.792		
	PERNAMBUCO.	5	10		
ESTADOS EXPORTADORES	PESO KG.	VALOR 1000CR.	ESTADOS IMPORTADORES	PESO KG.	VALOR 1000CR.
AMAZONAS.	71	335	RONDONIA.	16	55
PERNAMBUCO.	454	305	ACRE.	20	37
GUANABARA.	16.777	18.957	AMAZONAS.	6.697	9.074
SÃO PAULO.	4.389	5.861	RORAIMA.	57	294
TOTAL	21.691	25.458	PARÁ.	10.817	11.077
			ANAPÁ.	19	125
			MARANHÃO.	400	458
			RIO GRANDE DO NORTE	549	622
			PARAIBA.	732	798
			PERNAMBUCO.	2.384	2.920
			TOTAL	21.691	25.458
28800 28899 OUTROS PRODUTOS DERIVADOS DO CARVÃO, PETROLEO E DO XISTO BETUNINOSO			PESO KG.	VALOR 1000CR.	
EXPORTAÇÃO DE	AMAZONAS. PARA	RONDONIA.	18	20	
		ACRE.	20	24	
		PARÁ.	85	101	
	PARÁ. PARA	ACRE.	200	50	
		AMAZONAS.	80	38	
		ANAPÁ.	60.412	7.977	
		MARANHÃO.	25	8	
GUANABARA. PARA	AMAZONAS.	26.583	9.854		
	RORAIMA.	150	43		
	PARÁ.	70.515	17.034		
	ANAPÁ.	704	1.148		
	MARANHÃO.	113.010	10.592		
	PIAUI.	1.452	375		
	CEARA.	4.112.941	366.400		
	RIO GRANDE DO NORTE	21.878	3.269		
	PERNAMBUCO.	32.585	2.916		
	ALAGOAS.	6.718	694		
	BAHIA.	2.000.000	147.102		
	RONDONIA.	223	31		
SÃO PAULO. PARA	AMAZONAS.	1.060	343		
	PARÁ.	5.282.811	639.748		
	MARANHÃO.	100.726	17.277		
	CEARA.	2.023.282	185.359		
	RIO GRANDE DO NORTE	1.290.488	162.372		
	PARAIBA.	3.600	412		
	PERNAMBUCO.	623.784	86.191		
	ALAGOAS.	428.962	59.940		
	BAHIA.	3.301.530	240.016		
	PARÁ.	4.567.737	839.001		
RIO GRANDE DO SUL. PARA	AMAZONAS.	1.905.150	250.458		
	PERNAMBUCO.	510.000	75.956		

COMÉRCIO DE CABOTAGEM

47

IV — INTERCÂMBIO POR PRINCIPAIS MERCADORIAS, SEGUNDO AS PROCEDENCIAS E DESTINOS — 1965

ESTAOS EXPORTAORES	PESO KG.	VALOR 1000CR.	ESTAOS IMPORTAORES	PESO KG.	VALOR 1000CR.
AMAZONAS.	103	145	RONONIA.	241	51
PARA.	60.717	8.073	ACRE.	270	74
GUANABARA.	6.386.533	59.427	AMAZONAS.	22.723	10.235
SÃO PAULO.	13.056.466	1.371.669	RORAIMA.	190	43
RIO GRANDE DO SUL.	6.982.887	1.165.415	PARA.	9.921.120	1.495.884
TOTAL	26.486.706	3.104.729	AMAPA.	611.116	9.125
			MARANHAO.	213.761	22.877
			PIAU.	1.452	375
			CEARA.	6.136.223	531.739
			RIO GRANDE DO NORTE	1.312.363	165.641
			PARAIBA.	3.600	412
			PERNAMBUCO.	2.961.519	339.565
			ALAGOAS.	945.680	131.590
			BAHIA.	5.301.530	387.118
			TOTAL	26.486.706	3.104.729

28812 ASFALTO DE PETROLEO

EXPORTAÇÃO DE	PARA.	PARA	AMAZONAS.	PESO KG.	VALOR 1000CR.
GUANABARA.	PARA	PARA	AMAPA.	80	38
SÃO PAULO.	PARA	PARA	MARANHAO.	59.700	7.706
RIO GRANDE DO SUL.	PARA	PARA	CEARA.	4.035.930	358.621
			BAHIA.	2.000.000	147.102
			PARA.	5.202.500	617.646
			MARANHAO.	100.498	17.234
			CEARA.	2.023.282	165.339
			RIO GRANDE DO NORTE	1.290.488	162.372
			PERNAMBUCO.	621.584	85.760
			ALAGOAS.	428.962	59.940
			BAHIA.	3.301.530	240.016
			PARA.	3.630.605	326.393
			PERNAMBUCO.	1.905.150	250.458
			ALAGOAS.	510.000	75.956

ESTAOS EXPORTAORES	PESO KG.	VALOR 1000CR.	ESTAOS IMPORTAORES	PESO KG.	VALOR 1000CR.
PARA.	59.780	7.744	AMAZONAS.	80	38
GUANABARA.	6.036.816	505.903	PARA.	8.833.105	1.144.039
SÃO PAULO.	12.968.844	1.348.307	AMAPA.	59.700	7.706
RIO GRANDE DO SUL.	6.045.755	852.807	MARANHAO.	101.384	17.414
TOTAL	25.111.195	2.714.761	CEARA.	6.059.212	523.960
			RIO GRANDE DO NORTE	1.290.488	162.372
			PERNAMBUCO.	2.526.734	336.218
			ALAGOAS.	938.962	135.896
			BAHIA.	5.301.530	387.118
			TOTAL	25.111.195	2.714.761

28900 28999 OUTROS PROD.COMBUSTIVEIS E LUBRIFICANTES,MINERAIS

EXPORTAÇÃO DE	AMAZONAS.	PARA	RONONIA.	PESO KG.	VALOR 1000CR.
PARA.	PARA	PARA	ACRE.	128.182	24.817
CEARA.	PARA	PARA	RORAIMA.	16.310	2.875
BAHIA.	PARA	PARA	PARA.	25.660	4.713
			RONONIA.	688	375
			AMAPA.	1.885	328
			MARANHAO.	166.309	33.006
			PARA.	206	23
			PARA.	1.320	1.036
			PARA.	6.370.000	773.589
			CEARA.	16.245.000	1.969.756
			PARAIBA.	8.815.000	1.056.967
			PERNAMBUCO.	18.005.000	2.176.528
			GUANABARA.	6.037.300	745.486
			SÃO PAULO.	46.233.790	8.470.303
			PARANA.	529.000	65.321
			SANTA CATARINA.	9.179.000	1.062.807
			RIO GRANDE DO SUL.	46.176.780	5.336.087
			PARA.	935.033	34.770
			CEARA.	3.250.226	81.525
			PARAIBA.	748.242	161.725
			PERNAMBUCO.	5.555.258	139.025
			SÃO PAULO.	2.867.354	72.854
			SANTA CATARINA.	1.486.453	37.238
			RIO GRANDE DO SUL.	4.056.959	119.525
			AMAZONAS.	200	70
			RIO GRANDE DO SUL.	39.000	8.805
			CEARA.		6.594
			PERNAMBUCO.		614

ESTAOS EXPORTAORES	PESO KG.	VALOR 1000CR.	ESTAOS IMPORTAORES	PESO KG.	VALOR 1000CR.
AMAZONAS.	170.840	32.780	RONONIA.	130.067	25.145
PARA.	168.400	33.357	ACRE.	16.310	2.875
CEARA.	1.320	1.036	AMAZONAS.	200	70
BAHIA.	157.650.960	21.718.844	RORAIMA.	25.660	4.713
GUANABARA.	19.701.025	503.662	PARA.	7.307.041	809.770
SÃO PAULO.	39.200	8.875	AMAPA.	166.309	33.006
RIO GRANDE DO SUL.	7.208	206	MARANHAO.	206	23
TOTAL	177.731.745	22.305.762	CEARA.	19.495.226	2.097.875
			PARAIBA.	9.563.242	1.075.692
			PERNAMBUCO.	23.610.258	2.316.167
			GUANABARA.	6.037.300	745.486
			SÃO PAULO.	49.101.144	8.543.157
			PARANA.	529.000	65.321
			SANTA CATARINA.	10.665.543	1.100.045
			RIO GRANDE DO SUL.	51.074.239	5.526.417
			TOTAL	177.731.745	22.305.762

28940 GASES LIQUEFEITOS DO PETROLEO

EXPORTAÇÃO DE	AMAZONAS.	PARA	RONONIA.	PESO KG.	VALOR 1000CR.
PARA.	PARA	PARA	ACRE.	15.110	2.651
CEARA.	PARA	PARA	RORAIMA.	25.660	4.713
BAHIA.	PARA	PARA	PARA.	688	375
			RONONIA.	1.885	328
			AMAPA.	166.309	33.006
			MARANHAO.	206	23
			PARA.	1.320	1.036
			PARA.	6.370.000	773.589
			CEARA.	16.245.000	1.969.756
			PARAIBA.	8.815.000	1.056.967
			PERNAMBUCO.	18.005.000	2.176.528
			GUANABARA.	6.037.300	745.486
			SÃO PAULO.	46.233.790	8.470.303
			PARANA.	529.000	65.321

COMÉRCIO DE CABOTAGEM

IV - INTERCAMBIO POR PRINCIPAIS MERCADORIAS, SEGUNDO AS PROCEDENCIAS E DESTINOS - 1963

ESTADOS EXPORTADORES		PESO KG.	VALOR 1000CR.	ESTADOS IMPORTADORES		PESO KG.	VALOR 1000CR.
GUANABARA PARA				SANTA CATARINA		9.179.090	1.062.807
				RIO GRANDE DO SUL		46.176.780	5.398.087
				PARA		935.033	34.741
				CEARA		3.250.259	21.825
				PARAIBA		748.242	18.725
				PERNAMBUCO		5.555.258	139.025
				SÃO PAULO		2.884.354	72.854
				SANTA CATARINA		1.488.623	33.253
				RIO GRANDE DO SUL		4.858.458	119.523
TOTAL		177.691.345	22.289.655	TOTAL		177.691.345	22.289.655
AMAZONAS		169.640	32.556	RONDONIA		130.067	25.145
PARA		108.400	33.357	ACRE		15.110	2.651
CEARA		1.320	1.036	RORAIMA		25.680	7.713
BAHIA		157.650.960	21.718.844	PARA		7.307.941	809.370
GUANABARA		19.701.025	503.662	AMAPA		166.304	33.006
TOTAL		177.691.345	22.289.655	MARANHAO		306	23
				CEARA		19.495.226	2.051.281
				PARAIBA		9.293.243	1.075.513
				PERNAMBUCO		23.620.258	2.315.253
				GUANABARA		6.037.300	745.486
				SÃO PAULO		49.101.144	8.543.157
				PARAIBA		284.000	84.421
				SANTA CATARINA		10.465.763	1.100.740
				RIO GRANDE DO SUL		51.035.239	5.517.612
				TOTAL		177.691.345	22.289.655
40000 49999 GENEROS ALIMENTICIOS E BEBIDAS							
EXPORTACAO DE RONDONIA PARA				ACRE		3.252	2.573
				AMAZONAS		78.029	25.626
				RORAIMA		3.211	6.119
				PARA		15.606	1.132
ACRE PARA				AMAZONAS		562.889	31.511
				PARA		3.011.040	231.422
AMAZONAS PARA				RONDONIA		1.449.282	471.066
				ACRE		1.513.456	847.039
				RORAIMA		401.023	273.002
				PARA		1.311.940	556.240
				PIAU		3.280	4.771
				CEARA		214.748	170.212
				PERNAMBUCO		120	24
				BAHIA		49.680	10.080
				GUANABARA		25.566	35.290
				SÃO PAULO		72.009	25.817
PARA PARA				RIO GRANDE DO SUL		7.500	4.500
				RONDONIA		2.438.557	617.001
				ACRE		2.652.402	1.075.513
				AMAZONAS		10.255.355	1.486.600
				RORAIMA		16.366	8.144
				AMAPA		3.440.885	1.172.225
				MARANHAO		172.254	106.746
				PIAU		300	906
				CEARA		4.918.622	723.103
				RIO GRANDE DO NORTE		30.000	4.500
				PARAIBA		24.500	3.500
				PERNAMBUCO		2.064.050	404.638
				BAHIA		56.400	44.890
				ESPIRITO SANTO		9.280	9.730
				GUANABARA		358.170	79.305
				SÃO PAULO		118.856	76.390
				RIO GRANDE DO SUL		6.200	10.450
				MATO GROSSO		1.500	87
				GOIAS		52.885	8.398
AMAPA PARA				PARAIBA		446.774	30.749
MARANHAO PARA				RONDONIA		29.910	3.100
				AMAZONAS		326.387	97.141
				PARA		2.181.887	527.275
				CEARA		7.323.785	1.123.285
				RIO GRANDE DO NORTE		165.000	31.230
				PARAIBA		118.448	16.602
				PERNAMBUCO		787.580	71.900
				GUANABARA		1.419.705	219.770
				RIO GRANDE DO SUL		18.855	1.744
				MARANHAO		14.212	1.545
				GUANABARA		85.727	213.642
				RONDONIA		326.800	244.835
				ACRE		61.450	41.840
				AMAZONAS		734.893	541.948
				RORAIMA		22.990	17.482
				PARA		7.066.409	1.686.795
				AMAPA		98.520	66.479
				MARANHAO		1.709.650	81.479
				GUANABARA		43.343	37.621
				SÃO PAULO		199.529	119.214
				AMAZONAS		307.881	243.097
				PARA		76.470.702	1.236.632
				MARANHAO		443.530	70.500
				PIAU		184.450	28.600
				CEARA		891.000	154.000
				GUANABARA		319.734	21.982
				SÃO PAULO		325.033	417.180
PARAIBA PARA				RONDONIA		164.430	43.782
				ACRE		59.800	13.400
				AMAZONAS		2.413.659	526.776
				RORAIMA		208.320	41.320
				PARA		4.752.086	1.028.062
				AMAPA		257.150	55.800
				MARANHAO		3.066.094	651.637
				CEARA		193.350	114.350
				AMAZONAS		6.881.244	1.681.681
				PARA		18.694.034	4.560.108
				MARANHAO		2.742.360	555.173
				PIAU		634.940	166.668
				RIO GRANDE DO NORTE		11.028.749	1.264.332
				PARAIBA		13.500	2.128
				ALAGOAS		136.049	34.572
				SÃO PAULO		13.500	2.428
				RIO GRANDE DO SUL		590.849	382.877
ALAGOAS PARA				AMAZONAS		2.433.000	428.157
				PARA		2.580.000	396.628
				MARANHAO		3.690.000	559.844
				CEARA		2.184.000	336.088
				PIAU		11.360.000	1.771.892
				PARA		192.338	94.755
				CEARA		246.160	11.244
BAHIA PARA				PARA		600.000	16.000
				MARANHAO		2.400.000	110.000
ESPIRITO SANTO PARA				CEARA		7.200.000	285.500

COMÉRCIO DE CABOTAGEM

IV -- INTERCÁMBIO POR PRINCIPAIS MERCADORIAS, SEGUNDO AS PROCEDÊNCIAS E DESTINOS -- 1965

ESTADOS EXPORTADORES	PESO KG.	VALOR 100GR.	ESTADOS IMPORTADORES	PESO KG.	VALOR 100GR.
RIO DE JANEIRO PARA			RIO GRANDE DO NORTE		
			PARAIBA	1,500,000	49,500
			ALAGOAS	1,500,000	32,000
			BAHIA	300,000	24,000
			1,300,000	30,000	
			RONDÔNIA	300,000	48,320
			AMAZONAS	1,051,108	313,618
			RORAIMA	13,150	2,892
			PARA	1,686,472	227,821
			AMAPA	74,366	47,526
			CEARA	5,311,350	874,450
GUANABARA PARA			RIO GRANDE DO SUL	359,400	51,120
			RONDÔNIA	53,666	21,654
			ACRE	89,047	41,754
			AMAZONAS	8,959,722	5,123,033
			RORAIMA	35,231	28,161
			PARA	14,969,113	5,354,005
			AMAPA	1,830,963	776,537
			MARANHAO	783,788	240,277
			CEARA	10,268,827	2,195,273
			RIO GRANDE DO NORTE	2,859,140	313,111
			PARAIBA	276,900	50,830
			PERNAMBUCO	15,820,013	1,834,643
			ALAGOAS	1,230,000	43,050
			SERGIPE	1,260,000	64,100
			BAHIA	14,111,040	603,086
SÃO PAULO PARA			RIO GRANDE DO SUL	308,203	102,970
			RONDÔNIA	147,225	92,478
			ACRE	90,492	78,432
			AMAZONAS	11,997,849	5,622,233
			RORAIMA	103,231	56,631
			PARA	23,457,062	8,014,583
			AMAPA	78,288	85,878
			MARANHAO	7,010,146	1,666,998
			CEARA	9,228,674	1,581,474
			RIO GRANDE DO NORTE	5,484,522	913,770
			PARAIBA	181,720	11,292
			PERNAMBUCO	7,582,903	1,007,096
			BAHIA	2,200,000	395,380
			GUANABARA	7,880,000	259,600
PARANA PARA			RIO GRANDE DO SUL	2,179,513	915,311
			AMAZONAS	2,400,000	100,000
			PARA	13,710,800	670,900
			MARANHAO	2,820,000	117,500
			PIAUÍ	600,000	25,000
			CEARA	25,348,200	1,008,942
			RIO GRANDE DO NORTE	3,029,680	133,375
			PARAIBA	6,580,578	375,548
			PERNAMBUCO	25,030,655	1,304,875
			ALAGOAS	660,000	21,490
			BAHIA	7,444,325	191,627
			RIO GRANDE DO SUL	14,190,120	648,820
SANTA CATARINA PARA			CEARA	24,743	A,14
			RIO GRANDE DO NORTE	62,071	18,715
			PARAIBA	652,888	112,452
			PERNAMBUCO	948,666	176,939
			ALAGOAS	24,900	4,629
			SERGIPE	34,387	7,415
			BAHIA	11,940	1,920
			RIO DE JANEIRO	1,268,157	100,998
			GUANABARA	1,785,129	160,215
RIO GRANDE DO SUL PARA			ACRE	27,098	31,020
			AMAZONAS	500,751	328,964
			RORAIMA	2,100	3,403
			PARA	4,660,518	1,503,162
			AMAPA	2,054	1,836
			MARANHAO	227,545	39,610
			PIAUÍ	2,480	1,643
			CEARA	233,358	68,289
			RIO GRANDE DO NORTE	2,101,813	497,725
			PARAIBA	1,901,055	434,486
			PERNAMBUCO	32,714,357	10,367,384
			ALAGOAS	1,192,283	274,431
			BAHIA	2,501,827	709,781
			ESPIRITO SANTO	1,937,300	323,151
			RIO DE JANEIRO	751,736	166,727
			GUANABARA	59,800,008	14,094,377
			SÃO PAULO	248,595	139,241
			PARANA	792	1,248
ESTADOS EXPORTADORES			ESTADOS IMPORTADORES		
RONDÔNIA	100,092	35,350	RONDÔNIA	4,966,870	2,045,566
ACRE	3,555,939	270,493	ACRE	2,674,037	2,139,155
AMAZONAS	5,054,504	3,017,050	AMAZONAS	48,689,881	17,093,673
PARA	26,352,431	6,337,199	RORAIMA	797,532	438,772
AMAPA	446,774	2,095,586	AMAZONAS	109,020,885	25,620,885
MARANHAO	12,356,129	2,095,586	AMAPA	5,777,496	2,207,141
PIAUÍ	99,939	216,187	MARANHAO	23,053,579	3,997,891
CEARA	9,697,789	2,832,280	PIAUÍ	1,404,900	220,458
RIO GRANDE DO NORTE	9,887,320	1,362,289	CEARA	93,833,577	12,465,764
PARAIBA	11,207,873	2,395,687	RIO GRANDE DO NORTE	15,304,376	1,926,371
PERNAMBUCO	43,369,471	9,636,979	PARAIBA	11,172,902	1,072,202
ALAGOAS	19,794,000	3,067,338	PERNAMBUCO	84,521,124	15,055,999
BAHIA	436,499	109,490	ALAGOAS	4,020,883	634,989
ESPIRITO SANTO	15,180,000	560,500	SERGIPE	1,299,387	51,515
RIO DE JANEIRO	8,860,826	1,563,877	BAHIA	28,375,182	2,056,737
GUANABARA	73,237,703	17,103,806	ESPIRITO SANTO	1,541,538	328,889
SÃO PAULO	76,394,625	20,863,105	RIO DE JANEIRO	2,019,893	27,725
PARANA	101,809,550	4,987,182	GUANABARA	70,917,382	15,319,482
SANTA CATARINA	4,817,661	579,897	SÃO PAULO	1,584,428	1,010,499
RIO GRANDE DO SUL	108,576,470	28,992,988	PARANA	792	1,248
TOTAL	531,235,594	105,931,324	RIO GRANDE DO SUL	19,581,791	2,182,732
			MAT. GROSSO	1,500	87
			GOIAS	52,886	8,398
			TOTAL	531,235,594	105,931,324

40000 40999 8E810AS

ESTADOS EXPORTADORES	PESO KG.	VALOR 100GR.
EXPORTAÇÃO DE RONDÔNIA PARA		
AMAZONAS	314	141
RORAIMA	149	556
PARA	15,000	1,000
RONDÔNIA	37,725	2,725
AMAZONAS PARA	49,295	13,524
ACRE	35,271	16,628
RORAIMA	120	18
PARA	920	40
AMAZONAS	120	24
PERNAMBUCO	148,415	33,562
RONDÔNIA PARA	258,412	65,985
ACRE	19,348	23,174
AMAZONAS		

COMÉRCIO DE CABOTAGEM

IV — INTERCAMBIO POR PRINCIPAIS MERCADORIAS, SEGUNDO AS PROCEDENCIAS E DESTINOS — 1965

ESTADOS EXPORTADORES	PESO KG.	VALOR 1000CR.	ESTADOS IMPORTADORES	PESO KG.	VALOR 1000CR.		
AMAPA			ANAPA	789,065	92.706		
NARANHAO			NARANHAO	990	340		
PARA			PARA	400	1,198		
AMAZONAS			AMAZONAS	289,486	137,321		
PARA			PARA	43,139	19,738		
CEARA			CEARA	16,800	6,696		
PARAIBA			PARAIBA	111,187	14,927		
RIO DE JANEIRO			AMAZONAS	2,430	1,485		
PARA			PARA	4,356	3,395		
AMAPA			AMAPA	52,629	22,288		
RONDONIA			RONDONIA	43,200	8,367		
ACRE			ACRE	1,042	351		
AMAZONAS			AMAZONAS	2,128,214	1,145,451		
RORAIMA			RORAIMA	14,690	4,664		
PARA			PARA	2,162,140	1,198,231		
AMAPA			AMAPA	254,695	98,460		
MARANHAO			MARANHAO	322,592	183,377		
CEARA			CEARA	3,125,959	1,667,690		
RIO GRANDE DO NORTE			RIO GRANDE DO NORTE	19,000	6,581		
PERNAMBUCO			PERNAMBUCO	12,000	3,800		
BAHIA			BAHIA	156,240	93,668		
RONDONIA			RONDONIA	74,680	25,260		
ACRE			ACRE	39,626	18,563		
AMAZONAS			AMAZONAS	1,069,914	418,400		
RORAIMA			RORAIMA	71,268	29,236		
PARA			PARA	4,916,435	1,617,778		
AMAPA			AMAPA	16,605	18,835		
MARANHAO			MARANHAO	3,249,646	1,027,559		
CEARA			CEARA	8,908	155,163		
RIO GRANDE DO NORTE			RIO GRANDE DO NORTE	1,094,982	341,773		
PARAIBA			PARAIBA	1,720	792		
PERNAMBUCO			PERNAMBUCO	140,000	37,554		
RONDONIA			RONDONIA	4,391	5,625		
ACRE			ACRE	238,632	130,119		
AMAZONAS			AMAZONAS	932,135	252,384		
PARA			PARA	74,719	15,797		
MARANHAO			MARANHAO	100,443	43,167		
CEARA			CEARA	71,841	35,755		
RIO GRANDE DO NORTE			RIO GRANDE DO NORTE	18,353	5,848		
PARAIBA			PARAIBA	228,835	65,650		
PERNAMBUCO			PERNAMBUCO	960	230		
ALAGOAS			ALAGOAS	204,100	41,371		
BAHIA			BAHIA	149,250	30,170		
GUANABARA			GUANABARA				
TOTAL			TOTAL				
ESTADOS EXPORTADORES	PESO KG.	VALOR 1000CR.	ESTADOS IMPORTADORES	PESO KG.	VALOR 1000CR.		
RONDONIA	15,463	1,717	RONDONIA	314,020	82,634		
AMAZONAS	133,051	45,691	ACRE	355,766	104,098		
PARA	1,276,230	215,747	AMAZONAS	3,807,538	1,856,111		
CEARA	4,000	1,198	RORAIMA	127,378	51,084		
PERNAMBUCO	400,614	178,682	PARA	8,077,825	3,092,536		
RIO DE JANEIRO	59,615	27,168	AMAPA	1,112,998	232,289		
GUANABARA	8,239,776	4,410,640	MARANHAO	3,651,947	1,228,271		
SAO PAULO	11,168,960	3,690,913	CEARA	3,738,806	1,872,756		
RIO GRANDE DO SUL	2,032,859	626,186	RIO GRANDE DO NORTE	1,185,823	384,109		
TOTAL	23,390,368	9,197,922	PARAIBA	131,262	21,567		
			PERNAMBUCO	380,955	107,028		
			ALAGOAS	960	230		
			BAHIA	360,340	135,039		
			GUANABARA	149,250	30,170		
			TOTAL	23,390,368	9,197,922		
40000	40099 AGUAS MINERAIS, NATURAIS OU ARTIFICIAIS						
	EXPORTAÇÃO DE			PESO KG.	VALOR 1000CR.		
	AMAZONAS	PARA	ACRE	1,000	280		
	PARA	PARA	RORAIMA	160	47		
	GUANABARA	PARA	RONDONIA	16,450	994		
	SAO PAULO	PARA	ACRE	2,300	321		
	TOTAL		AMAPA	3,060	387		
			AMAZONAS	67,930	8,258		
			MARANHAO	8,000	490		
			CEARA	14,100	696		
			PERNAMBUCO	12,000	3,800		
			AMAZONAS	1,980	525		
ESTADOS EXPORTADORES	PESO KG.	VALOR 1000CR.	ESTADOS IMPORTADORES	PESO KG.	VALOR 1000CR.		
AMAZONAS	1,160	327	RONDONIA	16,450	994		
PARA	21,810	1,702	ACRE	3,300	801		
GUANABARA	102,030	13,244	AMAZONAS	69,910	8,783		
RIO DE JANEIRO	1,980	525	RORAIMA	160	47		
SAO PAULO	126,980	15,798	AMAPA	3,060	387		
TOTAL			MARANHAO	8,000	490		
			CEARA	14,100	696		
			PERNAMBUCO	12,000	3,800		
			TOTAL	126,980	15,798		
40100	40199 REFRIGERANTES						
	EXPORTAÇÃO DE			PESO KG.	VALOR 1000CR.		
	RONDONIA	PARA	AMAZONAS	274	96		
	AMAZONAS	PARA	RORAIMA	149	556		
	PARA	PARA	AMAPA	15,000	1,000		
	PERNAMBUCO	PARA	RONDONIA	10,640	1,896		
	GUANABARA	PARA	ACRE	27,945	2,417		
	SAO PAULO	PARA	RORAIMA	15,030	1,715		
	TOTAL		PARA	120	10		
			CEARA	520	40		
			PERNAMBUCO	120	24		
			RONDONIA	61,600	6,235		
			ACRE	165,743	26,683		
			AMAZONAS	37,850	3,484		
			AMAPA	750,626	74,146		
			MARANHAO	60	7		
			PARAIBA	98,970	10,812		
			AMAZONAS	4,770	390		
			AMAPA	14,860	2,711		
			MARANHAO	3,600	2,010		
			CEARA	25,800	13,404		
			RONDONIA	8,560	2,000		
			AMAZONAS	3,700	864		
			PARA	9,192	2,116		
			MARANHAO	960	193		
			CEARA	1,800	450		

COMÉRCIO DE CABOTAGEM

51

IV — INTERCAMBIO POR PRINCIPAIS MERCADORIAS, SEGUNDO AS PROCEDENCIAS E DESTINOS — 1965

ESTADOS EXPORTADORES			ESTADOS IMPORTADORES		
PESO KG.	VALOR 1000CR.		PESO KG.	VALOR 1000CR.	
RONDONIA	15.423	1.652	RONDONIA	80.600	10.131
AMAZONAS	53.975	6.102	ACRE	193.288	29.100
PARA	1.015.679	110.555	AMAZONAS	46.594	4.834
PERNAMBUCO	98.970	10.812	RORAIMA	15.179	2.271
GUANABARA	49.030	18.515	PARA	24.312	3.326
SAO PAULO	24.212	5.823	AMAPA	765.486	76.857
TOTAL	1.257.289	153.459	MARANHO	4.620	4.210
			CEARA	28.120	13.894
			PARAIBA	98.970	10.812
			PERNAMBUCO	1.120	24
			TOTAL	1.257.289	153.459

40300 40399 BEBIDAS FERMENTADAS, EXCL. VINHOS		PESO KG.		VALOR 1000CR.	
EXPORTACAO DE	AMAZONAS PARA	RONDONIA	36.000	12.865	
	PARA PARA	ACRE	6.425	3.330	
	CEARA PARA	RORAIMA	14.170	10.321	
	PERNAMBUCO PARA	RONDONIA	49.200	18.169	
	GUANABARA PARA	ACRE	56.700	22.880	
	SAO PAULO PARA	AMAZONAS	27.750	11.380	
		AMAPA	11.880	4.665	
		MARANHO	390	164	
		MARANHO	1.600	550	
		AMAZONAS	1.500	861	
		CEARA	16.800	6.696	
		PARAIBA	12.219	4.115	
		RONDONIA	26.000	3.240	
		AMAZONAS	1.825.880	1.052.996	
		PARA	1.962.672	1.120.236	
		AMAPA	186.394	68.669	
		MARANHO	310.992	180.877	
		CEARA	2.769.024	1.562.737	
		BAMIA	156.240	93.668	
		RONDONIA	64.260	21.772	
		ACRE	14.000	4.275	
		MARANHO	818.264	268.756	
		RORAIMA	56.000	17.008	
		PARA	4.713.282	1.504.543	
		MARANHO	3.248.686	1.027.366	
		CEARA	487.284	154.713	
		RIO GRANDE DO NORTE	1.094.152	341.438	
		PERNAMBUCO	140.000	37.554	
		PARA	65.000	1.836	
ESTADOS EXPORTADORES	PESO KG.	VALOR 1000CR.	ESTADOS IMPORTADORES	PESO KG.	VALOR 1000CR.
AMAZONAS	56.595	26.516	RONDONIA	175.460	56.046
PARA	145.920	57.258	ACRE	77.125	30.485
CEARA	1.600	550	AMAZONAS	2.673.394	1.333.993
PERNAMBUCO	30.519	11.672	RORAIMA	70.170	27.329
GUANABARA	7.237.202	4.082.623	PARA	6.682.454	2.626.615
SAO PAULO	10.635.928	3.377.425	AMAPA	198.274	73.534
RIO GRANDE DO SUL	6.500	1.836	MARANHO	3.561.668	1.208.957
TOTAL	18.114.264	7.557.880	CEARA	3.273.105	1.724.146
			RIO GRANDE DO NORTE	1.094.152	341.438
			PARAIBA	12.219	4.115
			PERNAMBUCO	140.000	37.554
			BAMIA	156.240	93.668
			TOTAL	18.114.264	7.557.880

40300 CERVEJA		PESO KG.		VALOR 1000CR.	
EXPORTACAO DE	AMAZONAS PARA	RONDONIA	36.000	12.865	
	PARA PARA	ACRE	6.425	3.330	
	CEARA PARA	RORAIMA	14.170	10.321	
	PERNAMBUCO PARA	RONDONIA	49.200	18.169	
	GUANABARA PARA	ACRE	56.700	22.880	
	SAO PAULO PARA	AMAZONAS	27.750	11.380	
		AMAPA	11.880	4.665	
		MARANHO	390	164	
		MARANHO	1.600	550	
		AMAZONAS	1.500	861	
		CEARA	16.800	6.696	
		PARAIBA	7.700	2.773	
		RONDONIA	26.000	3.240	
		AMAZONAS	1.825.880	1.052.996	
		PARA	1.962.672	1.120.236	
		AMAPA	181.894	68.369	
		MARANHO	310.992	180.877	
		CEARA	2.769.024	1.562.737	
		BAMIA	156.240	93.668	
		RONDONIA	64.260	21.772	
		ACRE	14.000	4.275	
		MARANHO	818.264	268.756	
		RORAIMA	56.000	17.008	
		PARA	4.713.282	1.504.543	
		MARANHO	3.248.686	1.027.366	
		CEARA	487.284	154.713	
		RIO GRANDE DO NORTE	1.094.152	341.438	
		PERNAMBUCO	140.000	37.554	
		PARA	65.000	1.836	
ESTADOS EXPORTADORES	PESO KG.	VALOR 1000CR.	ESTADOS IMPORTADORES	PESO KG.	VALOR 1000CR.
AMAZONAS	56.595	26.516	RONDONIA	175.460	56.046
PARA	145.920	57.258	ACRE	77.125	30.485
CEARA	1.600	550	AMAZONAS	2.673.394	1.333.993
PERNAMBUCO	26.000	10.330	RORAIMA	70.170	27.329
GUANABARA	7.237.202	4.082.623	PARA	6.682.454	2.626.615
SAO PAULO	10.635.928	3.377.425	AMAPA	193.774	73.034
RIO GRANDE DO SUL	6.500	1.836	MARANHO	3.561.668	1.208.957
TOTAL	18.105.245	7.556.038	CEARA	3.273.105	1.724.146
			RIO GRANDE DO NORTE	1.094.152	341.438
			PARAIBA	7.700	2.773
			PERNAMBUCO	140.000	37.554
			BAMIA	156.240	93.668
			TOTAL	18.105.245	7.556.038

COMERCIO DE CABOTAGEM

IV — INTERCAMBIO POR PRINCIPAIS MERCADORIAS, SEGUNDO AS PROCEDENCIAS E DESTINOS — 1965

40400 40599 VINHOS, EXCL. MEDICINAIS

EXPORTAÇÃO DE		PARA		PESO KG.		VALOR 1000CR.	
AMAZONAS	PARA	ACRE	950	627			
		RORAIMA	425	586			
		RONDONIA	40.050	2.017			
		AMAZONAS	18.931	9.131			
		AMAPÁ	2.125	1.195			
		AMAPÁ	8.503	5.457			
PERNAMBUCO	PARA	AMAZONAS	250	69			
GUANABARA	PARA	AMAZONAS	21.891	11.544			
		RORAIMA	760	476			
		AMAPÁ	5.784	2.920			
		CEARA	13.668	5.725			
		CEARA	9.135	3.876			
		RIO GRANDE DO NORTE	1.800	572			
		ACENOCHA	950	479			
		ACRE	17.556	8.218			
		AMAZONAS	147.148	70.041			
		RORAIMA	11.838	5.025			
		PARA	140.188	66.502			
		AMAPÁ	420	282			
		RIO GRANDE DO NORTE	830	335			
		PARAIBA	820	370			
RIO GRANDE DO SUL	PARA	ACRE	4.509	3.127			
		AMAZONAS	226.108	119.067			
		PARA	909.113	236.585			
		MARANHÃO	74.896	15.781			
		CEARA	105.273	42.455			
		RIO GRANDE DO NORTE	62.206	31.612			
		PARAIBA	18.353	5.848			
		PERNAMBUCO	228.743	65.386			
		ALAGOAS	960	230			
		BAMBA	186.100	36.711			
		GUANABARA	138.250	27.950			
ESTADOS EXPORTADORES	PESO KG.	VALOR 1000CR.	ESTADOS IMPORTADORES	PESO KG.	VALOR 1000CR.		
AMAZONAS	1.875	1.213	RONDONIA	5.000	2.496		
PARA	33.511	17.820	ACRE	41.848	21.523		
PERNAMBUCO	250	89	AMAZONAS	397.522	201.218		
GUANABARA	53.638	24.913	RORAIMA	13.321	6.787		
SÃO PAULO	319.546	152.452	PARA	1.353.383	308.987		
RIO GRANDE DO SUL	1.954.311	584.494	AMAPÁ	22.591	11.464		
TOTAL	2.382.531	781.361	MARANHÃO	74.896	15.781		
			CEARA	114.408	44.121		
			RIO GRANDE DO NORTE	64.836	32.519		
			PARAIBA	19.173	6.218		
			PERNAMBUCO	228.743	65.588		
			ALAGOAS	960	230		
			BAMBA	186.100	36.711		
			GUANABARA	138.250	27.950		
			TOTAL	2.582.531	781.361		

40410 TINTOS

EXPORTAÇÃO DE		PARA		PESO KG.		VALOR 1000CR.	
AMAZONAS	PARA	RORAIMA	655	254			
		RONDONIA	2.390	877			
		ACRE	1.481	1.190			
		AMAZONAS	625	425			
		AMAPÁ	5.332	3.313			
GUANABARA	PARA	AMAZONAS	20.726	10.377			
		RORAIMA	760	476			
		PARA	4.355	2.155			
		AMAPÁ	11.292	4.493			
		CEARA	7.535	2.455			
		RIO GRANDE DO NORTE	1.800	572			
		ACRE	766	359			
		AMAZONAS	56.152	19.622			
		RORAIMA	378	220			
		PARA	5.787	2.923			
		AMAPÁ	130	130			
		RIO GRANDE DO NORTE	630	335			
		PARAIBA	860	132			
RIO GRANDE DO SUL	PARA	ACRE	302	78			
		AMAZONAS	98.031	38.438			
		MARANHÃO	660.249	154.613			
		RORAIMA	89.057	13.451			
		CEARA	41.037	16.659			
		RIO GRANDE DO NORTE	3.782	1.522			
		PARAIBA	10.565	1.963			
		PERNAMBUCO	189.784	43.436			
		ALAGOAS	960	230			
		BAMBA	3.320	2.304			
		GUANABARA	128.250	25.650			
ESTADOS EXPORTADORES	PESO KG.	VALOR 1000CR.	ESTADOS IMPORTADORES	PESO KG.	VALOR 1000CR.		
AMAZONAS	655	254	RONDONIA	2.390	877		
PARA	10.028	5.763	ACRE	2.349	1.587		
GUANABARA	46.268	22.528	AMAZONAS	475.830	68.060		
SÃO PAULO	84.423	22.781	RORAIMA	11.793	590		
RIO GRANDE DO SUL	1.205.117	298.324	PARA	470.371	158.781		
TOTAL	1.326.471	347.660	AMAPÁ	16.974	7.936		
			MARANHÃO	660.249	13.451		
			CEARA	41.037	16.659		
			RIO GRANDE DO NORTE	3.442	2.429		
			PARAIBA	10.925	2.095		
			PERNAMBUCO	189.784	43.436		
			ALAGOAS	960	230		
			BAMBA	3.320	2.304		
			GUANABARA	128.250	25.650		
			TOTAL	1.526.471	347.660		

40500 40599 BEBIDAS ALCOÓLICAS, NAO FERMENTADAS

EXPORTAÇÃO DE		PARA		PESO KG.		VALOR 1000CR.	
RONDONIA	PARA	AMAZONAS	40	65			
AMAZONAS	PARA	RONDONIA	1.085	704			
		ACRE	13.375	6.870			
		RORAIMA	4.986	3.959			
		RONDONIA	13.315	6.127			
		ACRE	14.896	6.950			
		AMAZONAS	11.629	7.115			
		AMAPÁ	14.996	6.051			
		MARANHÃO	540	169			
		MARANHÃO	2.420	468			
CEARA	PARA	AMAZONAS	287.796	136.891			
PERNAMBUCO	PARA	PARA	43.139	19.798			
RIO DE JANEIRO	PARA	AMAZONAS	2.830	1.485			

COMÉRCIO DE CABOTAGEM

IV — INTERCAMBIO POR PRINCIPAIS MERCADORIAS, SEGUNDO AS PROCEDÊNCIAS E DESTINOS — 1965

			PARÁ	4.354	3.395				
			AMAPÁ	52.429	22.288				
			RONDÔNIA	17.200	5.127				
			ACRE	1.042	351				
			AMAZONAS	207.793	72.265				
			RORAIMA	13.430	4.188				
			PARÁ	193.564	75.075				
			AMAPÁ	39.777	21.155				
			CEARA	501.908	87.177				
			RIO GRANDE DO NORTE	17.200	8.000				
			RONDÔNIA	910	1.009				
			ACRE	8.070	5.870				
			AMAZONAS	97.382	76.214				
			RORAIMA	9.432	6.463				
			PARÁ	53.775	34.417				
			AMAPÁ	16.185	16.553				
			PARAÍBÁ	28.900	14.502				
			ACRE	2.882	2.548				
			AMAZONAS	12.524	11.052				
			PARÁ	16.522	13.983				
			MARANHÃO	23	18				
			CEARA	1.170	712				
			RIO GRANDE DO NORTE	9.335	4.143				
			PERNAMBUCO	92	102				
			PARAÍBÁ	13.000	5.480				
			GUANABARA	11.000	2.220				
			TOTAL	11.000	10.000				
			TOTAL	1.529.304	689.424				
			TOTAL	1.529.304	689.424				
ESTADOS EXPORTADORES			PESO KG.	VALOR 1000CR.	ESTADOS IMPORTADORES			PESO KG.	VALOR 1000CR.
RONDÔNIA		40	65	RONDÔNIA		36.510	126.967		
AMAZONAS		19.448	11.533	ACRE		404.205	226.359		
PARÁ		59.310	26.412	AMAZONAS		226.118	306.585		
CEARA		2.900	848	RORAIMA		28.548	14.550		
PERNAMBUCO		330.875	156.129	PARÁ		314.476	156.008		
RIO DE JANEIRO		59.615	27.168	AMAPÁ		123.587	70.047		
GUANABARA		798.476	271.345	MARANHÃO		2.963	833		
SÃO PAULO		187.298	154.688	PARAÍBÁ		309.070	87.608		
RIO GRANDE DO SUL		71.848	39.436	RIO GRANDE DO NORTE		26.835	10.152		
TOTAL		1.529.304	689.424	PERNAMBUCO		900	422		
				PARAÍBÁ		92	102		
				GUANABARA		13.000	5.480		
				GUANABARA		11.000	2.220		
				TOTAL		1.529.304	689.424		

40500 BEBIDAS AMARGAS, APERITIVAS E QUINADAS, WHER-PICONS, BITTER DUBONET, FERNET, BISLERI E OUTRAS										
									PESO KG.	VALOR 1000CR.
EXPORTAÇÃO DE			AMAZONAS	PARÁ	ACRE				7.245	3.481
			PARÁ	PARÁ	RORAIMA				488	311
			PERNAMBUCO	PARÁ	RONDÔNIA				1.040	690
			GUANABARA	PARÁ	ACRE				49.926	24.122
			SÃO PAULO	PARÁ	AMAPÁ				100	80
			TOTAL	PARÁ	AMAZONAS				6.220	1.602
				PARÁ	PARÁ				200	54
				PARÁ	ACRE				4.300	2.338
				PARÁ	AMAZONAS				15.002	10.070
				PARÁ	RORAIMA				1.700	1.093
				PARÁ	PARÁ				2.717	2.186
				PARÁ	AMAPÁ				1.231	1.138
				PARÁ	PARAÍBÁ				900	422
				PARÁ	PERNAMBUCO				36	32
				PARÁ	TOTAL				1.040	690
				PARÁ	RONDÔNIA				36.471	36.133
				PARÁ	ACRE				22.152	12.972
				PARÁ	AMAZONAS				2.248	1.404
				PARÁ	RORAIMA				2.917	2.250
				PARÁ	PARÁ				1.351	1.312
				PARÁ	AMAPÁ				900	422
				PARÁ	PARAÍBÁ				36	32
				PARÁ	PERNAMBUCO				49.115	27.127
				PARÁ	TOTAL				49.115	27.127
ESTADOS EXPORTADORES			PESO KG.	VALOR 1000CR.	ESTADOS IMPORTADORES			PESO KG.	VALOR 1000CR.	
AMAZONAS		7.733	3.792	RONDÔNIA		1.040	690			
PARÁ		61.068	28.992	ACRE		36.471	36.133			
PERNAMBUCO		6.250	1.602	AMAZONAS		22.152	12.972			
GUANABARA		700	64	RORAIMA		2.248	1.404			
SÃO PAULO		28.830	16.745	PARÁ		2.917	2.250			
RIO GRANDE DO SUL		36	32	AMAPÁ		1.351	1.312			
TOTAL		49.115	27.127	PARAÍBÁ		900	422			
				PERNAMBUCO		36	32			
				TOTAL		49.115	27.127			

40511 AGUARDENTE DE CANA										
									PESO KG.	VALOR 1000CR.
EXPORTAÇÃO DE			AMAZONAS	PARÁ	RONDÔNIA				650	383
			PARÁ	PARÁ	ACRE				4.250	2.140
			PERNAMBUCO	PARÁ	RORAIMA				1.570	901
			GUANABARA	PARÁ	RONDÔNIA				13.800	3.723
			SÃO PAULO	PARÁ	ACRE				42.800	6.000
			RIO GRANDE DO SUL	PARÁ	AMAZONAS				7.883	3.658
			TOTAL	PARÁ	AMAPÁ				3.720	1.119
				PARÁ	MARANHÃO				520	157
				PARÁ	MARANHÃO				2.900	2.048
				PARÁ	AMAZONAS				150.008	43.060
				PARÁ	PARÁ				22.042	6.526
				PARÁ	RONDÔNIA				17.200	3.127
				PARÁ	AMAZONAS				181.572	47.956
				PARÁ	RORAIMA				13.030	3.955
				PARÁ	PARÁ				47.260	14.186
				PARÁ	AMAPÁ				12.937	4.505
				PARÁ	ACRE				700	740
				PARÁ	AMAZONAS				36.296	11.736
				PARÁ	PARÁ				1.725	404
				PARÁ	AMAZONAS				800	400
				PARÁ	TOTAL				503.423	152.028
				PARÁ						
ESTADOS EXPORTADORES			PESO KG.	VALOR 1000CR.	ESTADOS IMPORTADORES			PESO KG.	VALOR 1000CR.	
AMAZONAS		6.470	3.424	RONDÔNIA		36.450	9.733			
PARÁ		30.573	9.721	ACRE		9.600	3.084			
CEARA		2.500	648	AMAZONAS		566.609	106.957			
PERNAMBUCO		172.110	49.586	RORAIMA		14.600	4.757			
GUANABARA		252.359	75.689	PARÁ		74.387	21.114			
SÃO PAULO		38.741	12.480	AMAPÁ		15.457	4.485			
RIO GRANDE DO SUL		300	460	MARANHÃO		2.920	805			
TOTAL		503.423	152.028	TOTAL		503.423	152.028			

COMÉRCIO DE CABOTAGEM

IV — INTERCÂMBIO POR PRINCIPAIS MERCADORIAS, SEGUNDO AS PROCEDÊNCIAS E DESTINOS — 1965

40530 CONHAQUES				PESO KG.		VALOR 1000CR.	
EXPORTAÇÃO DE	AMAZONAS	PARA	ACRE	1.150		658	
	PARA	PARA	RORAIMA	408		136	
			ACRE	760		471	
			AMAZONAS	3.250		1.653	
			AMAPA	1.212		201	
			MARANHAO	20		907	
	PERNAMBUCO	PARA	AMAZONAS	17.775		15.032	
			PARA	4.725		1.238	
	GUANABARA	PARA	ACRE	1.000		324	
			AMAZONAS	41.878		14.872	
			RORAIMA	900		332	
			PARA	117.900		41.122	
			AMAPA	15.108		5.932	
			CEARA	303.900		85.882	
			RIO GRANDE DO NORTE	17.200		6.005	
	SÃO PAULO	PARA	ACRE	360		160	
			AMAZONAS	1.907		1.364	
			PARA	829		594	
	RIO GRANDE DO SUL	PARA	ACRE	2.882		2.548	
			AMAZONAS	9.469		8.364	
			PARA	12.618		11.828	
			MARANHAO	23		16	
			CEARA	1.170		712	
			RIO GRANDE DO NORTE	9.635		4.145	
			PERNAMBUCO	56		70	
ESTADOS EXPORTADORES	PESO KG.	VALOR 1000CR.	ESTADOS IMPORTADORES	PESO KG.	VALOR 1000CR.		
AMAZONAS	1.558	794	RORAIMA	760	471		
PARA	5.597	3.244	ACRE	8.642	5.343		
PERNAMBUCO	22.500	16.270	AMAZONAS	71.384	39.634		
GUANABARA	497.884	154.274	RORAIMA	1.308	497		
SÃO PAULO	3.096	2.118	PARA	136.072	54.782		
RIO GRANDE DO SUL	35.853	27.681	AMAPA	16.320	6.839		
TOTAL	566.490	204.381	MARANHAO	43	28		
			CEARA	305.070	86.594		
			RIO GRANDE DO NORTE	26.835	10.152		
			PERNAMBUCO	56	70		
			TOTAL	566.490	204.381		

41000 41999 PRODUTOS DE MATAOUREO E CACA				PESO KG.		VALOR 1000CR.	
EXPORTAÇÃO DE	RORAIMA	PARA	AMAZONAS	13.780		14.984	
	AMAZONAS	PARA	RORAIMA	250		350	
			RORAIMA	61.955		67.867	
			ACRE	28.974		42.871	
	PARA	PARA	RORAIMA	2.827		4.109	
			RORAIMA	9.870		11.324	
			ACRE	76.054		89.568	
			AMAZONAS	36.957		52.026	
			AMAPA	44.572		62.769	
			MARANHAO	12.925		10.374	
			GOIAS	11.500		3.150	
	GUANABARA	PARA	RORAIMA	4.080		5.043	
			ACRE	1.219		1.640	
			AMAZONAS	36.088		46.293	
			RORAIMA	928		1.095	
			PARA	381.536		420.502	
			AMAPA	34.484		49.673	
			CEARA	24.500		22.908	
			PERNAMBUCO	93.923		63.222	
	SÃO PAULO	PARA	RORAIMA	64.080		64.100	
			ACRE	33.584		47.216	
			AMAZONAS	766.370		952.586	
			RORAIMA	11.910		15.659	
			PARA	1.649.521		2.046.659	
			AMAPA	31.028		47.317	
			CEARA	29.400		26.544	
			RIO GRANDE DO NORTE	10.244		11.199	
			PERNAMBUCO	69.000		39.060	
	RIO GRANDE DO SUL	PARA	ACRE	7.563		10.512	
			AMAZONAS	21.727		27.093	
			PARA	118.858		154.317	
			RIO GRANDE DO NORTE	2.042		2.686	
			PARAIBA	14.550		19.500	
			PERNAMBUCO	3.730.184		3.878.671	
			ALAGOAS	24.250		27.887	
			BANIA	215.680		235.723	
			GUANABARA	249.016		252.714	
			SÃO PAULO	6.400		11.250	
			PARANA	792		1.248	
ESTADOS EXPORTADORES	PESO KG.	VALOR 1000CR.	ESTADOS IMPORTADORES	PESO KG.	VALOR 1000CR.		
RORAIMA	14.030	15.334	RORAIMA	139.985	148.334		
AMAZONAS	93.756	115.447	ACRE	147.394	191.807		
PARA	191.878	229.711	AMAZONAS	674.922	1.092.982		
GUANABARA	581.758	610.676	RORAIMA	15.915	21.813		
SÃO PAULO	2.656.137	3.251.240	PARA	2.149.915	2.621.478		
RIO GRANDE DO SUL	4.391.062	4.621.601	AMAPA	110.084	159.759		
TOTAL	7.928.621	8.844.009	MARANHAO	12.925	10.874		
			CEARA	53.000	49.452		
			RIO GRANDE DO NORTE	12.286	13.885		
			PARAIBA	14.550	19.500		
			PERNAMBUCO	3.889.107	3.982.153		
			ALAGOAS	24.250	27.887		
			BANIA	215.680	235.723		
			GUANABARA	249.016	252.714		
			SÃO PAULO	6.400	11.250		
			PARANA	792	1.248		
			GOIAS	11.500	3.150		
			TOTAL	7.928.621	8.844.009		

41000 41999 CARNES FRESCAS, FRIGORIFICADAS OU CONGELADAS				PESO KG.		VALOR 1000CR.	
EXPORTAÇÃO DE	PARA	PARA	AMAZONAS	60		7	
			GOIAS	8.000		1.750	
	RIO GRANDE DO SUL	PARA	GUANABARA	202.094		178.474	

COMÉRCIO DE CABOTAGEM

55

IV — INTERCÂMBIO POR PRINCIPAIS MERCADORIAS, SEGUNDO AS PROCEDENCIAS E DESTINOS — 1965

ESTADOS EXPORTADORES			ESTADOS IMPORTADORES		
ESTADOS EXPORTADORES	PESO KG.	VALOR 1000CR.	ESTADOS IMPORTADORES	PESO KG.	VALOR 1000CR.
PARA	8.060	1.759	AMAZONAS	60	9
RIO GRANDE DO SUL	202.094	178.474	GUANABARA	202.094	178.474
TOTAL	210.154	180.233	GOIAS	8.000	1.750
			TOTAL	210.154	180.233
4100 DE BOI, CONGELADA					
EXPORTAÇÃO DE RIO GRANDE DO SUL PARA			GUANABARA		
ESTADOS EXPORTADORES	PESO KG.	VALOR 1000CR.	ESTADOS IMPORTADORES	PESO KG.	VALOR 1000CR.
RIO GRANDE DO SUL	196.094	171.274	GUANABARA	196.094	171.274
TOTAL	196.094	171.274	TOTAL	196.094	171.274
41100 41199 CARNES SECAS, SALGADAS E DEFUMADAS					
EXPORTAÇÃO DE RONDONIA PARA			AMAZONAS		
ESTADOS EXPORTADORES	PESO KG.	VALOR 1000CR.	ESTADOS IMPORTADORES	PESO KG.	VALOR 1000CR.
AMAZONAS	14.030	15.334	RONDONIA	8.560	10.475
PARA	9.672	12.457	ACRE	24.956	37.992
GUANABARA	503.793	408.336	AMAZONAS	258.865	312.927
SÃO PAULO	1.442.320	1.554.144	RORAIMA	1.510	1.510
RIO GRANDE DO SUL	4.043.734	4.243.647	PARA	1.519.263	1.637.255
TOTAL	6.110.616	6.447.335	AMAPA	53.115	76.688
			MARANHAO	4.783	4.025
			CEARA	53.900	49.452
			RIO GRANDE DO NORTE	8.787	9.279
			PARAIBA	14.550	19.500
			PERNAMBUCO	3.885.567	3.976.107
			ALAGOAS	24.250	27.887
			BAHIA	215.680	235.723
			GUANABARA	33.330	46.356
			GOIAS	3.500	1.400
			TOTAL	6.110.616	6.447.335
ESTADOS EXPORTADORES					
RONDONIA	14.030	15.334	ESTADOS IMPORTADORES	PESO KG.	VALOR 1000CR.
AMAZONAS	9.672	12.457	RONDONIA	8.560	10.475
PARA	97.061	135.417	ACRE	24.956	37.992
GUANABARA	503.793	408.336	AMAZONAS	258.865	312.927
SÃO PAULO	1.442.320	1.554.144	RORAIMA	1.510	1.510
RIO GRANDE DO SUL	4.043.734	4.243.647	PARA	1.519.263	1.637.255
TOTAL	6.110.616	6.447.335	AMAPA	53.115	76.688
			MARANHAO	4.783	4.025
			CEARA	53.900	49.452
			RIO GRANDE DO NORTE	8.787	9.279
			PARAIBA	14.550	19.500
			PERNAMBUCO	3.885.567	3.976.107
			ALAGOAS	24.250	27.887
			BAHIA	215.680	235.723
			GUANABARA	33.330	46.356
			GOIAS	3.500	1.400
			TOTAL	6.110.616	6.447.335
41121 DE BOI OU VITELA SECA DO CHARQUE					
EXPORTAÇÃO DE RONDONIA PARA			AMAZONAS		
ESTADOS EXPORTADORES	PESO KG.	VALOR 1000CR.	ESTADOS IMPORTADORES	PESO KG.	VALOR 1000CR.
AMAZONAS	14.030	15.334	RONDONIA	8.560	10.475
PARA	9.672	12.457	ACRE	24.956	37.992
GUANABARA	503.793	408.336	AMAZONAS	258.865	312.927
SÃO PAULO	1.442.320	1.554.144	RORAIMA	1.510	1.510
RIO GRANDE DO SUL	4.043.734	4.243.647	PARA	1.519.263	1.637.255
TOTAL	6.110.616	6.447.335	AMAPA	53.115	76.688
			MARANHAO	4.783	4.025
			CEARA	53.900	49.452
			RIO GRANDE DO NORTE	8.787	9.279
			PARAIBA	14.550	19.500
			PERNAMBUCO	3.885.567	3.976.107
			ALAGOAS	24.250	27.887
			BAHIA	215.680	235.723
			GUANABARA	33.330	46.356
			GOIAS	3.500	1.400
			TOTAL	6.110.616	6.447.335
ESTADOS EXPORTADORES					
RONDONIA	14.030	15.334	ESTADOS IMPORTADORES	PESO KG.	VALOR 1000CR.
AMAZONAS	9.660	12.419	RONDONIA	8.560	10.475
PARA	93.496	133.889	ACRE	24.944	37.954
GUANABARA	499.701	483.936	AMAZONAS	257.252	308.895
SÃO PAULO	1.439.258	1.545.746	RORAIMA	1.510	2.209
RIO GRANDE DO SUL	3.811.256	4.046.314	PARA	1.488.537	1.591.571
TOTAL	5.867.403	6.237.638	AMAPA	52.556	76.545
			MARANHAO	4.783	4.025
			CEARA	53.900	49.452
			RIO GRANDE DO NORTE	8.737	9.142
			PARAIBA	14.550	19.500
			PERNAMBUCO	3.710.094	3.650.710
			ALAGOAS	24.250	27.887
			BAHIA	197.600	220.964
			GUANABARA	19.830	28.806
			TOTAL	5.867.403	6.237.638

COMÉRCIO DE CABOTAGEM

IV — INTERCÂMBIO POR PRINCIPAIS MERCADORIAS, SEGUNDO AS PROCEDÊNCIAS E DESTINOS — 1965

41200 41299 CONSERVAS E PREPARAÇÕES DE CARNE				PESO KG.		VALOR 1000CR.	
EXPORTAÇÃO DE	AMAZONAS	PARA	RONDONIA	55.955	60.967		
			ACRE	26.562	39.173		
			RORAIMA	1.567	2.050		
		PARA	RONDONIA	7.310	7.749		
			ACRE	53.510	55.274		
			AMAZONAS	4.917	6.698		
			AMAPA	12.878	15.965		
			MARANHAO	8.142	6.849		
GUANABARA		PARA	RONDONIA	4.080	5.043		
			ACRE	1.219	1.640		
			AMAZONAS	27.148	36.608		
			RORAIMA	928	1.095		
			PARA	27.326	55.096		
			AMAPA	17.264	24.858		
SAO PAULO		PARA	RONDONIA	64.080	84.100		
			ACRE	33.584	47.216		
			AMAZONAS	562.191	709.538		
			RORAIMA	11.910	15.659		
			PARA	513.748	816.306		
			AMAPA	26.827	42.246		
			RIO GRANDE DO NORTE	14.570	18.925		
RIO GRANDE DO SUL		PARA	ACRE	7.563	10.512		
			AMAZONAS	21.727	27.093		
			PARA	89.578	112.821		
			RIO GRANDE DO NORTE	2.042	2.686		
			PERNAMBUCO	3.540	5.986		
			GUANABARA	13.592	27.884		
			SAO PAULO	6.400	11.250		
			PARANA	792	1.248		
ESTADOS EXPORTADORES	PESO KG.	VALOR 1000CR.	ESTADOS IMPORTADORES	PESO KG.	VALOR 1000CR.		
AMAZONAS	84.084	102.990	RONDONIA	131.425	137.859		
PARA	84.757	92.535	ACRE	122.438	153.815		
GUANABARA	77.965	124.340	AMAZONAS	615.983	779.937		
SAO PAULO	1.213.797	1.696.987	RORAIMA	14.405	19.604		
RIO GRANDE DO SUL	145.234	199.480	PARA	630.652	984.223		
TOTAL	1.607.837	2.216.332	AMAPA	56.909	83.071		
			MARANHAO	8.142	6.849		
			RIO GRANDE DO NORTE	3.499	4.606		
			PERNAMBUCO	3.540	5.986		
			GUANABARA	13.592	27.884		
			SAO PAULO	6.400	11.250		
			PARANA	792	1.248		
			TOTAL	1.607.837	2.216.332		
41219 SALSICARTA, N.E.							
				PESO KG.	VALOR 1000CR.		
EXPORTAÇÃO DE	AMAZONAS	PARA	RONDONIA	195	312		
			ACRE	910	1.343		
			RORAIMA	383	582		
		PARA	RONDONIA	780	742		
			ACRE	1.569	1.763		
			AMAZONAS	497	516		
			AMAPA	1.211	1.217		
			MARANHAO	202	68		
GUANABARA		PARA	AMAZONAS	5.453	9.512		
			PARA	15.300	33.540		
			AMAPA	7.068	9.598		
SAO PAULO		PARA	RONDONIA	517	1.037		
			ACRE	1.444	2.712		
			AMAZONAS	47.102	69.189		
			RORAIMA	1.058	1.934		
			PARA	52.667	113.740		
			AMAPA	3.055	6.097		
			RIO GRANDE DO NORTE	288	404		
RIO GRANDE DO SUL		PARA	AMAZONAS	32.795	31.905		
			GUANABARA	5.400	11.250		
			SAO PAULO	6.400	11.250		
ESTADOS EXPORTADORES	PESO KG.	VALOR 1000CR.	ESTADOS IMPORTADORES	PESO KG.	VALOR 1000CR.		
AMAZONAS	1.488	2.237	RONDONIA	1.492	2.091		
PARA	4.259	4.306	ACRE	3.923	5.818		
GUANABARA	27.821	52.650	AMAZONAS	53.052	79.217		
SAO PAULO	106.131	195.113	RORAIMA	1.441	2.616		
RIO GRANDE DO SUL	44.595	54.405	PARA	100.762	179.185		
TOTAL	184.294	308.711	AMAPA	11.334	16.912		
			MARANHAO	202	68		
			RIO GRANDE DO NORTE	288	408		
			GUANABARA	5.400	11.250		
			SAO PAULO	6.400	11.250		
			TOTAL	184.294	308.711		
41224 DE BOI							
				PESO KG.	VALOR 1000CR.		
EXPORTAÇÃO DE	AMAZONAS	PARA	RONDONIA	55.731	60.607		
			ACRE	22.338	32.387		
			RORAIMA	783	1.393		
		PARA	RONDONIA	6.460	6.903		
			ACRE	50.702	51.904		
			AMAZONAS	3.645	4.858		
			AMAPA	11.237	14.237		
			MARANHAO	7.028	6.234		
GUANABARA		PARA	RONDONIA	4.080	5.043		
			ACRE	1.219	1.640		
			AMAZONAS	17.731	22.451		
			RORAIMA	816	897		
			PARA	5.496	7.230		
			AMAPA	4.190	5.043		
SAO PAULO		PARA	RONDONIA	62.933	62.138		
			ACRE	28.711	39.056		
			AMAZONAS	486.716	579.336		
			RORAIMA	12.894	12.367		
			PARA	406.462	603.978		
			AMAPA	20.884	29.946		
			RIO GRANDE DO NORTE	816	1.008		
RIO GRANDE DO SUL		PARA	ACRE	6.528	9.216		
			AMAZONAS	792	1.098		
			PARA	27.924	40.989		
			RIO GRANDE DO NORTE	905	1.218		
			PARANA	792	1.248		

COMERCIO DE CABOTAGEM

57

IV — INTERCAMBIO POR PRINCIPAIS MERCADORIAS, SEGUNDO AS PROCEDENCIAS E DESTINOS — 1965

ESTADOS EXPORTADORES		PESO KG.	VALOR 1000CR.	ESTADOS IMPORTADORES		PESO KG.	VALOR 1000CR.
AMAZONAS		18.852	94.38T	RONDONIA		129.204	134.691
PARA		19.072	84.136	ACRE		109.498	134.203
GUANABARA		33.532	42.924	AMAZONAS		508.884	607.143
SÃO PAULO		1.016.416	1.321.029	RORAIMA		11.493	14.657
RIO GRANDE DO SUL		36.941	53.169	PARA		439.882	652.197
TOTAL		1.244.813	1.603.045	AMAPA		36.311	49.846
				MARANHAO		7.028	6.234
				RIO GRANDE DO NORTE		1.721	2.226
				PARANA		792	1.248
				TOTAL		1.244.813	1.603.045
41226	PRESUNTOS						
	EXPORTACAO DE	PARA	PARA	MARANHAO		55	28
		SÃO PAULO	PARA	AMAZONAS		317	1.075
		RIO GRANDE DO SUL	PARA	PARA		2.304	3.774
				PARA		21	29
	ESTADOS EXPORTADORES	PESO KG.	VALOR 1000CR.	ESTADOS IMPORTADORES	PESO KG.	VALOR 1000CR.	
	PARA	85	28	AMAZONAS	317	1.075	
	SÃO PAULO	2.621	4.849	PARA	2.325	3.803	
	RIO GRANDE DO SUL	21	29	MARANHAO	55	28	
	TOTAL	2.697	4.906	TOTAL	2.697	4.906	
41300	41399 EXTRATOS E SUCOS DE CARNE						
	EXPORTACAO DE	SÃO PAULO	PARA	AMAZONAS		14	109
	ESTADOS EXPORTADORES	PESO KG.	VALOR 1000CR.	ESTADOS IMPORTADORES	PESO KG.	VALOR 1000CR.	
	SÃO PAULO	14	109	AMAZONAS	14	109	
	TOTAL	14	109	TOTAL	14	109	
42000	42999 PRODUTOS DE PESCA						
	EXPORTACAO DE	AMAZONAS	PARA	RONDONIA		9.444	7.332
				ACRE		6.513	7.212
				RORAIMA		1.162	2.318
				PARA		662.430	529.042
				CEARA		189.600	154.440
				BAMIA		49.650	70.088
				RONDONIA		8.718	9.522
				ACRE		17.119	17.936
				AMAZONAS		17.962	22.126
				AMAPA		9.133	11.436
				MARANHAO		123	83
				PARA		3.854	1.873
				PERNAMBUCO		2.500	4.500
				RORAIMA		147.529	134.657
				AMAZONAS		1.200	1.138
				PARA		180.364	159.417
				AMAPA		26.717	25.238
				CEARA		3.000	2.638
				RONDONIA		6.954	6.994
				ACRE		19.976	22.149
				AMAZONAS		101.742	125.069
				RORAIMA		1.655	1.944
				PARA		177.012	180.763
				AMAPA		9.535	10.385
				CEARA		68.546	57.923
				RIO GRANDE DO NORTE		7.900	8.204
				AMAZONAS		21.008	24.871
				PARA		200	180
				RORAIMA		22.630	23.961
				AMAZONAS		6.645	11.750
				PARA		63.422	35.380
				CEARA		7.110	8.384
				RIO GRANDE DO NORTE		444	186
				PARAIBA		45.565	24.926
				PERNAMBUCO		1.013.783	501.880
				RIO DE JANEIRO		2.200	992
				GUANABARA		8.000	5.400
	ESTADOS EXPORTADORES	PESO KG.	VALOR 1000CR.	ESTADOS IMPORTADORES	PESO KG.	VALOR 1000CR.	
	AMAZONAS	918.799	110.432	RONDONIA	24.116	23.878	
	PARA	53.255	81.133	ACRE	43.608	47.291	
	AMAPA	3.854	1.873	AMAZONAS	794.893	324.473	
	PERNAMBUCO	2.500	4.500	RORAIMA	4.217	5.800	
	RIO DE JANEIRO	358.810	323.088	PARA	1.112.812	934.936	
	GUANABARA	392.920	411.431	AMAPA	45.585	47.059	
	SÃO PAULO	63.838	45.032	MARANHAO	123	83	
	RIO GRANDE DO SUL	1.147.169	594.898	CEARA	268.256	223.385	
	TOTAL	2.921.145	2.216.367	RIO GRANDE DO NORTE	8.344	6.390	
				PARAIBA	45.565	24.926	
				PERNAMBUCO	1.013.783	501.880	
				RIO DE JANEIRO	49.650	70.088	
				RIO DE JANEIRO	2.200	992	
				GUANABARA	8.000	5.400	
				TOTAL	2.921.145	2.216.367	
42000	42099 PEIXES FRESCOS, FRIGORIFICADOS OU CONGELADOS, INCL. VIVOS E OS LEVEMENTE SALGADOS						
	EXPORTACAO DE	RIO GRANDE DO SUL	PARA	PARA		50.060	21.969
				PERNAMBUCO		276.726	111.851
	ESTADOS EXPORTADORES	PESO KG.	VALOR 1000CR.	ESTADOS IMPORTADORES	PESO KG.	VALOR 1000CR.	
	RIO GRANDE DO SUL	326.786	133.820	PARA	50.060	21.969	
	TOTAL	326.786	133.820	PERNAMBUCO	276.726	111.851	
				TOTAL	326.786	133.820	

COMÉRCIO DE CABOTAGEM

IV — INTERCAMBIO POR PRINCIPAIS MERCADORIAS, SEGUNDO AS PROCEDENCIAS E DESTINOS — 1963

42000		PEIASES FRESCOS, FRIGORIFICADOS OU CONGELADOS, INCL. VIVOS E LEVEMENTE SALGADOS.				PESO	AG.	VALOR	1000CR.
	EXPORTACAO DE	RIO GRANDE DO SUL	PARA	PARA	PERNAMBUCO	50.060		21.969	
						276.726		111.851	
ESTADOS EXPORTADORES	PESO KG.	VALOR 1000CR.	ESTADOS IMPORTADORES	PESO	AG.	VALOR	1000CR.		
RIO GRANDE DO SUL	326.786	133.820	PARA	50.060		21.969			
TOTAL	326.786	133.820	PERNAMBUCO	276.726		111.851			
			TOTAL	326.786		133.820			
42100 42199 PEIASES SECOS, SALGADOS E DEFUMADOS									
	EXPORTACAO DE	AMAZONAS.	PARA	RONDONIA		8.890		6.623	
				PARA	CEARA	862.430		529.042	
					BAHIA	189.600		154.440	
					AMAPA	49.650		70.088	
					ACRE	720		1.056	
					AMAZONAS	1.153		3.965	
					AMAPA	1.350		2.452	
					PARA	3.854		1.873	
	AMAPA	PARA	PARA	PARA	PARA	2.500		4.500	
	PERNAMBUCO	PARA	PARA	PARA	PARA	60		162	
	RIO DE JANEIRO	PARA	PARA	AMAZONAS	AMAZONAS	3.878		8.430	
	GUANABARA	PARA	PARA	AMAPA	AMAPA	290		812	
				SAO PAULO	AMAZONAS	7.978		16.171	
				RIO GRANDE DO SUL	PARA	22.700		11.853	
					PERNAMBUCO	731.749		387.014	
					RIO DE JANEIRO	2.200		992	
					GUANABARA	8.000		5.400	
ESTADOS EXPORTADORES	PESO KG.	VALOR 1000CR.	ESTADOS IMPORTADORES	PESO	KG.	VALOR	1000CR.		
AMAZONAS	910.570	760.193	RONDONIA	8.890		6.623			
PARA	2.723	7.137	ACRE	180		720			
AMAPA	3.854	1.873	AMAZONAS	12.959		28.566			
PERNAMBUCO	2.500	4.500	PARA	668.847		535.377			
RIO DE JANEIRO	60	162	AMAPA	1.680		3.264			
GUANABARA	4.118	9.242	CEARA	189.600		154.440			
SAO PAULO	7.978	16.171	PARAIBA	22.700		11.853			
RIO GRANDE DO SUL	764.649	405.259	PERNAMBUCO	731.749		387.014			
TOTAL	1.696.452	1.204.537	BAHIA	49.650		70.088			
			RIO DE JANEIRO	2.200		992			
			GUANABARA	8.000		5.400			
			TOTAL	1.696.452		1.204.537			
42111 PIRAUUCU SALGAO-SECO									
	EXPORTACAO DE	AMAZONAS.	PARA	RONDONIA		8.890		6.623	
				PARA	CEARA	662.430		529.042	
					BAHIA	189.600		154.440	
					AMAPA	49.650		70.088	
					PARA	760		1.056	
					AMAPA	970		712	
ESTADOS EXPORTADORES	PESO KG.	VALOR 1000CR.	ESTADOS IMPORTADORES	PESO	KG.	VALOR	1000CR.		
AMAZONAS	910.570	760.193	RONDONIA	8.890		6.623			
PARA	760	1.056	PARA	663.400		529.754			
AMAPA	970	712	AMAPA	760		1.056			
TOTAL	912.300	761.961	CEARA	189.600		154.440			
			BAHIA	49.650		70.088			
			TOTAL	912.300		761.961			
42200 42299 CRUSTACEOS E MGLUSCOS, FRESCOS, SECOS, SALGADOS E DEFUMADOS									
	EXPORTACAO DE	AMAZONAS.	PARA	RORAIMA		80		270	
				RONDONIA		523		844	
				ACRE		300		480	
				AMAZONAS		14.954		16.666	
				AMAPA		178		205	
				AMAZONAS		277		787	
				AMAPA		60		79	
				AMAZONAS		400		800	
ESTADOS EXPORTADORES	PESO KG.	VALOR 1000CR.	ESTADOS IMPORTADORES	PESO	KG.	VALOR	1000CR.		
AMAZONAS	80	270	RONDONIA	523		844			
PARA	15.955	18.195	ACRE	300		480			
GUANABARA	337	866	AMAZONAS	15.631		18.253			
SAO PAULO	400	800	RORAIMA	80		270			
TOTAL	16.772	20.131	AMAPA	238		284			
			TOTAL	16.772		20.131			
42400 42499 CONSERVAS E PREPARACOES DE PEIASES									
	EXPORTACAO DE	AMAZONAS.	PARA	RONDONIA		554		709	
				ACRE		6.513		7.212	
				RORAIMA		909		1.453	
				RONDONIA		8.195		8.708	
				ACRE		16.639		16.736	
				AMAZONAS		1.055		1.495	
				AMAPA		7.765		8.779	
				MARANHAO		51		41	
				AMAZONAS		147.529		134.657	
				RORAIMA		1.200		1.138	
				PARA		189.304		159.255	
				AMAPA		26.717		25.238	
				CEARA		3.000		2.638	
				RONDONIA		5.954		6.994	
				ACRE		15.974		22.149	
				AMAZONAS		95.061		109.163	
				RORAIMA		1.055		1.944	
				PARA		176.512		178.123	
				AMAPA		200		9.494	
				CEARA		68.546		57.923	
				RIO GRANDE DO NORTE		7.900		6.204	
				AMAZONAS		12.009		6.285	
				ACRIPPA		200		180	
				PARA		22.630		23.961	
				AMAZONAS		886		1.058	
				PARA		11.134		7.381	
ESTADOS EXPORTADORES	PESO KG.	VALOR 1000CR.	ESTADOS IMPORTADORES	PESO	KG.	VALOR	1000CR.		
AMAZONAS	80	270	RONDONIA	554		709			
PARA	15.955	18.195	ACRE	6.513		7.212			
GUANABARA	337	866	RORAIMA	909		1.453			
SAO PAULO	400	800	RONDONIA	8.195		8.708			
TOTAL	16.772	20.131	ACRE	16.639		16.736			
			AMAZONAS	1.055		1.495			
			AMAPA	7.765		8.779			
			MARANHAO	51		41			
			AMAZONAS	147.529		134.657			
			RORAIMA	1.200		1.138			
			PARA	189.304		159.255			
			AMAPA	26.717		25.238			
			CEARA	3.000		2.638			
			RONDONIA	5.954		6.994			
			ACRE	15.974		22.149			
			AMAZONAS	95.061		109.163			
			RORAIMA	1.055		1.944			
			PARA	176.512		178.123			
			AMAPA	200		9.494			
			CEARA	68.546		57.923			
			RIO GRANDE DO NORTE	7.900		6.204			
			AMAZONAS	12.009		6.285			
			ACRIPPA	200		180			
			PARA	22.630		23.961			
			AMAZONAS	886		1.058			
			PARA	11.134		7.381			

COMERCIO DE CABOTAGEM

IV — INTERCAMBIO POR PRINCIPAIS MERCADORIAS, SEGUNDO AS PROCEDENCIAS E DESTINOS — 1965

ESTADOS EXPORTADORES			ESTADOS IMPORTADORES		
ESTADOS EXPORTADORES	PESO KG.	VALOR 1000CR.	ESTADOS IMPORTADORES	PESO KG.	VALOR 1000CR.
CEARA	4.830	2.912	CEARA	4.830	2.912
RIO GRANDE DO NORTE	444	186	RIO GRANDE DO NORTE	444	186
PARAIBA	22.865	13.073	PARAIBA	22.865	13.073
PERNAMBUCO	5.308	3.015	PERNAMBUCO	5.308	3.015
TOTAL	33.447	20.006	TOTAL	33.447	20.006
42475 SARIOINHA			42475 SARIOINHA		
EXPORTACAO DE AMAZONAS PARA			RONDONIA		
PARA	554	709	ACRE	6.513	7.212
PARA	1.453	1.453	RORAIMA	909	909
RIO DE JANEIRO PARA	7.625	8.391	RONDONIA	14.670	15.659
GUANABARA PARA	1.855	1.495	ACRE	1.855	1.495
SAO PAULO PARA	6.709	8.144	AMAPA	51	41
TOTAL	147.329	134.444	MARANHAO	147.329	134.444
AMAZONAS	1.200	1.138	AMAZONAS	180.264	159.139
PARA	26.697	25.180	RORAIMA	26.697	25.180
RIO DE JANEIRO PARA	3.000	2.638	CEARA	5.954	6.994
GUANABARA PARA	19.976	22.149	RONDONIA	94.998	108.960
SAO PAULO PARA	1.655	1.944	RORAIMA	176.512	178.123
AMAZONAS	8.965	9.019	AMAPA	68.546	57.923
PARA	7.900	6.204	CEARA	1.675	2.662
RIO DE JANEIRO PARA	200	180	AMAZONAS	22.630	23.961
GUANABARA PARA	22.630	23.961	RORAIMA		
SAO PAULO PARA			PARA		
TOTAL	22.630	23.961	TOTAL	22.630	23.961
ESTADOS EXPORTADORES			ESTADOS IMPORTADORES		
ESTADOS EXPORTADORES	PESO KG.	VALOR 1000CR.	ESTADOS IMPORTADORES	PESO KG.	VALOR 1000CR.
AMAZONAS	7.976	9.374	RONDONIA	14.133	16.094
PARA	30.910	33.730	ACRE	4.115	4.020
RIO DE JANEIRO	358.490	322.539	AMAZONAS	245.857	247.561
GUANABARA	384.506	391.316	RORAIMA	3.964	4.715
SAO PAULO	24.505	26.803	PARA	379.406	361.223
TOTAL	806.387	783.762	AMAPA	42.371	42.343
AMAZONAS	173	595	MARANHAO	51	41
PARA	72	42	CEARA	71.546	60.561
GUANABARA	3.676	9.329	RIO GRANDE DO NORTE	7.900	6.204
SAO PAULO	621	1.615	TOTAL	806.387	783.762
RIO GRANDE DO SUL	10.267	28.194			
TOTAL	14.809	39.775			
43000 43999 OUTROS PRODUTOS ANIMAIS			43000 43999 OUTROS PRODUTOS ANIMAIS		
EXPORTACAO DE RONDONIA PARA			AMAZONAS		
AMAZONAS	500	750	RORAIMA	8.956	24.996
AMAZONAS	2.812	5.113	PARA	173	595
ACRE	355.846	535.932	RONDONIA	3.328	8.670
RORAIMA	761.037	525.584	AMAZONAS	72	42
PARA	74.514	131.869	AMAPA	2.280	5.472
PARA	1.080	2.633	CEARA	2.280	5.472
RONDONIA	6.081	10.758	TOTAL	14.809	39.775
ACRE	11.3150	182.446			
AMAZONAS	361.86	69.614			
AMAPA	130.687	232.461			
MARANHAO	9.044	9.562			
GOIAS	525	614			
PARA	1.400	1.400			
AMAZONAS	1.500	2.633			
MARANHAO	240	530			
AMAZONAS	7.236	6.864			
PARA	654	654			
PARA	28.812	59.782			
RIO DE JANEIRO PARA	31.950	62.880			
GUANABARA PARA	24.770	6.412			
ACRE	1.992.186	2.763.402			
AMAZONAS	750	2.163			
PARA	1.122.750	1.739.871			
AMAPA	102.250	185.434			
RIO GRANDE DO SUL	92.03	62.936			
AMAZONAS	635.859	1.939.671			
PARA	286.345	1.295.576			
AMAPA	496	1.190			
CEARA	35.911	59.312			
RIO GRANDE DO NORTE	5.141	6.551			
RIO GRANDE DO SUL	209.095	430.007			
AMAZONAS	9.612	12.339			
PARA	122.895	152.894			
RIO GRANDE DO NORTE	34.33	4.708			

COMÉRCIO DE CABOTAGEM

IV — INTERCÂMBIO POR PRINCIPAIS MERCADORIAS, SEGUNDO AS PROCEDÊNCIAS E DESTINOS — 1965

43240 MANTEIGA				PESO KG.	VALOR 1000CR.	
EXPORTAÇÃO DE		RONDONIA	PARA	RORAIMA	2.812	5.113
		AMAZONAS	PARA	RODONIA	158	342
				ACRE	2.050	4.922
				RORAIMA	790	2.127
PARA			PARA	RONDONIA	219	566
				ACRE	7.108	14.495
				AMAZONAS	25.451	42.968
				ANAPA	17.214	29.672
				MARANHÃO	2.590	4.207
BAHIA			PARA	PARA	28.812	59.780
GUANABARA			PARA	ACRE	2.470	6.412
				AMAZONAS	81.594	169.211
				RORAIMA	750	2.163
				PARA	73.436	151.006
				AMAPA	19.720	42.267
SÃO PAULO			PARA	AMAZONAS	43.405	86.540
				PARA	23.266	67.046
				AMAPA	496	1.190
				RIO GRANDE DO NORTE	300	507
ESTAOS EXPORTADORES		PESO KG.	VALOR 1000CR.	ESTAOS IMPORTADORES	PESO KG.	VALOR 1000CR.
RONDONIA		2.812	5.113	RONDONIA	377	908
AMAZONAS		2.998	7.391	ACRE	11.628	25.829
PARA		52.582	91.508	AMAZONAS	150.450	300.319
BAHIA		28.812	59.780	RORAIMA	4.352	9.403
GUANABARA		177.970	371.659	PARA	125.514	278.432
SÃO PAULO		67.467	157.283	AMAPA	37.430	73.129
TOTAL		332.641	692.734	MARANHÃO	2.590	4.207
				RIO GRANDE DO NORTE	300	507
				TOTAL	332.641	692.734
43250 QUEIJOS				PESO KG.	VALOR 1000CR.	
EXPORTAÇÃO DE		RONDONIA	PARA	AMAZONAS	500	750
		AMAZONAS	PARA	ACRE	390	808
				RORAIMA	221	369
PARA			PARA	RONDONIA	51	148
				ACRE	341	947
				AMAZONAS	487	1.264
				AMAPA	726	1.532
GUANABARA			PARA	AMAZONAS	20.138	46.784
				PARA	31.887	67.677
				AMAPA	2.029	4.176
SÃO PAULO			PARA	AMAZONAS	11.932	19.101
				PARA	213	266
ESTAOS EXPORTADORES		PESO KG.	VALOR 1000CR.	ESTAOS IMPORTADORES	PESO KG.	VALOR 1000CR.
RONDONIA		500	750	RONDONIA	51	148
AMAZONAS		611	1.177	ACRE	731	1.755
PARA		1.605	3.891	AMAZONAS	33.057	67.899
GUANABARA		54.054	116.637	RORAIMA	221	369
SÃO PAULO		12.145	19.367	PARA	32.100	67.943
TOTAL		68.915	143.822	AMAPA	2.755	5.708
				TOTAL	68.915	143.822
43300 43399 OVOS				PESO KG.	VALOR 1000CR.	
EXPORTAÇÃO DE		PARA	PARA	AMAZONAS	30	90
		GUANABARA	PARA	AMAPA	60	75
ESTAOS EXPORTADORES		PESO KG.	VALOR 1000CR.	ESTAOS IMPORTADORES	PESO KG.	VALOR 1000CR.
PARA		90	165	AMAZONAS	13.425	33.551
GUANABARA		13.395	33.461	AMAPA	60	75
TOTAL		13.485	33.626	TOTAL	13.485	33.626
43400 43499 MEL				PESO KG.	VALOR 1000CR.	
EXPORTAÇÃO DE		AMAZONAS	PARA	RORAIMA	50	87
		PARA	PARA	MARANHÃO	17	5
		AMAPA	PARA	PARA	1.380	394
		GUANABARA	PARA	AMAZONAS	234	312
		SÃO PAULO	PARA	AMAZONAS	36	38
ESTAOS EXPORTADORES		PESO KG.	VALOR 1000CR.	ESTAOS IMPORTADORES	PESO KG.	VALOR 1000CR.
AMAZONAS		50	87	AMAZONAS	270	350
PARA		17	5	RORAIMA	50	87
AMAPA		1.380	394	PAPA	1.672	566
GUANABARA		234	312	MARANHÃO	17	5
SÃO PAULO		328	210	TOTAL	2.009	1.008
TOTAL		2.009	1.008			
43900 43999 OUTROS PRODUTOS ANIMAIS				PESO KG.	VALOR 1000CR.	
EXPORTAÇÃO DE		GUANABARA	PARA	AMAZONAS	666	1.149
				AMAPA	121	197
ESTAOS EXPORTADORES		PESO KG.	VALOR 1000CR.	ESTAOS IMPORTADORES	PESO KG.	VALOR 1000CR.
GUANABARA		787	1.346	AMAZONAS	666	1.149
TOTAL		787	1.346	AMAPA	121	197
				TOTAL	787	1.346
44000 44999 CEREALS E SEUS PRODUTOS				PESO KG.	VALOR 1000CR.	
EXPORTAÇÃO DE		RONDONIA	PARA	ACRE	113	78
		AMAZONAS	PARA	AMAZONAS	3.480	450
				RONDONIA	63.358	30.379
				ACRE	78.037	52.443
				RORAIMA	11.911	10.812
				PARA	18.000	900
				PIAULI	250	78
				RONDONIA	946.693	209.416
				ACRE	215.758	112.889
				AMAZONAS	5.518.662	802.966

COMERCIO DE CABOTAGEM

IV — INTERCAMBIO POR PRINCIPAIS MERCADORIAS, SEGUNDO AS PROCEDENCIAS E DESTINOS — 1965

ESTADOS EXPORTADORES			ESTADOS IMPORTADORES		
	PESO KG.	VALOR 1000CR.		PESO KG.	VALOR 1000CR.
AMAPA			AMAPA	1.177,263	345,221
MARANHAO			MARANHAO	8,044	1,482
CEARA			CEARA	4,847,600	692,460
RIO GRANDE DO NORTE			RIO GRANDE DO NORTE	30,000	4,508
PARAIBA			PARAIBA	22,500	4,500
PERNAMBUCO			PERNAMBUCO	1,999,800	337,233
BAHIA			BAHIA	30,000	6,250
GUANABARA			GUANABARA	330,000	56,670
MATO GROSSO			MATO GROSSO	1,500	87
GOIAS			GOIAS	26,760	1,665
RODONIA			RODONIA	74,910	81,100
AMAZONAS			AMAZONAS	324,387	97,311
PARA			PARA	1,566,347	460,072
CEARA			CEARA	7,296,065	1,117,867
RIO GRANDE DO NORTE			RIO GRANDE DO NORTE	165,400	31,230
PARAIBA			PARAIBA	118,440	16,602
PERNAMBUCO			PERNAMBUCO	787,560	71,400
GUANABARA			GUANABARA	1,419,705	219,770
MATO GROSSO			MATO GROSSO	7,855	1,544
GOIAS			GOIAS	26,200	7,375
RODONIA			RODONIA	482,675	143,490
AMAZONAS			AMAPA	20,000	5,795
PARA			MARANHAO	60,000	12,092
CEARA			PARA	25,120	24,094
RIO GRANDE DO NORTE			PARA	58,531	20,504
PERNAMBUCO			PAPAIBA	9,920	4,350
BAHIA			PARA	146,736	15,640
GUANABARA			CEARA	214,280	10,044
ACRE			ACRE	55	15
AMAZONAS			AMAZONAS	136,141	86,021
PARA			PARA	93,305	60,057
AMAPA			AMAPA	177,191	65,051
CEARA			CEARA	857,040	95,072
RIO GRANDE DO NORTE			RIO GRANDE DO NORTE	500,000	206,700
RODONIA			RODONIA	4,354,110	879,665
ACRE			ACRE	7,480	7,861
AMAZONAS			AMAZONAS	4,030	2,042
RORAIMA			RORAIMA	360,355	206,457
PARA			PARA	2,232	2,355
AMAPA			AMAPA	1,167,679	179,499
CEARA			CEARA	8,675	4,917
RIO GRANDE DO NORTE			CEARA	597,647	36,249
PARAIBA			RIO GRANDE DO NORTE	1,010,902	105,050
PERNAMBUCO			PARAIBA	180,000	10,500
RIO GRANDE DO SUL			PERNAMBUCO	3,337,072	397,923
PARA			RIO GRANDE DO SUL	2,400	4,403
AMAZONAS			CEARA	148,200	12,444
PARA			GUANABARA	51,450	11,030
CEARA			ACRE	1,580	2,067
RIO GRANDE DO NORTE			AMAZONAS	71,280	65,971
PARAIBA			PARA	224,357	184,045
PERNAMBUCO			CEARA	7,500	1,425
BAHIA			RIO GRANDE DO NORTE	1,554,860	331,323
GUANABARA			PARAIBA	1,350,430	299,895
ACRE			PERNAMBUCO	16,369,240	3,697,694
AMAZONAS			ALAGOAS	393,750	105,919
PARA			BAHIA	1,850,140	410,367
CEARA			ESPIRITO SANTO	1,537,300	323,151
RIO GRANDE DO NORTE			RIO DE JANEIRO	132,300	147,422
PARAIBA			GUANABARA	58,010,792	13,434,336
PERNAMBUCO			SAO PAULO	270,500	102,561
BAHIA					
GUANABARA					
SANTA CATARINA					
RIO GRANDE DO SUL					
TOTAL					

ESTADOS EXPORTADORES			ESTADOS IMPORTADORES		
	PESO KG.	VALOR 1000CR.		PESO KG.	VALOR 1000CR.
RODONIA	3,593	528	RODONIA	1,042,641	251,256
AMAZONAS	171,556	94,912	ACRE	325,773	109,919
PARA	14,954,580	2,575,357	AMAZONAS	6,416,305	1,259,008
MARANHAO	11,712,869	2,043,726	RORAIMA	14,643	12,967
CEARA	588,875	166,752	PARA	3,777,350	1,113,501
RIO GRANDE DO NORTE	25,720	24,694	AMAPA	1,383,129	420,984
PERNAMBUCO	68,451	24,854	MARANHAO	68,044	13,574
BAHIA	353,016	25,684	PIAUI	250	78
GUANABARA	6,517,842	1,392,581	CEARA	13,728,332	1,965,961
SAO PAULO	6,939,172	952,256	RIO GRANDE DO NORTE	3,961,362	678,811
PAPANA	148,200	12,844	PARAIBA	1,481,390	156,847
SANTA CATARINA	51,450	11,030	PERNAMBUCO	26,647,782	5,383,915
RIO GRANDE DO SUL	82,376,029	19,111,376	ALAGOAS	393,750	105,919
TOTAL	123,911,353	26,436,594	BAHIA	1,850,140	416,617
			ESPIRITO SANTO	1,537,300	323,151
			RIO DE JANEIRO	132,300	147,622
			GUANABARA	59,811,947	13,721,806
			SAO PAULO	270,500	102,561
			RIO GRANDE DO SUL	10,255	5,947
			MATO GROSSO	1,500	87
			GOIAS	26,760	1,665
			TOTAL	123,911,353	26,438,594

EXPORTACAO DE			PESO KG.			VALOR 1000CR.		
AMAZONAS	3,480	450	AMAZONAS	3,480	450	AMAZONAS	3,480	450
RODONIA	4,500	1,289	RODONIA	4,500	1,289	RODONIA	4,500	1,289
ACRE	390,600	53,505	ACRE	390,600	53,505	ACRE	390,600	53,505
AMAZONAS	48,600	6,253	AMAZONAS	48,600	6,253	AMAZONAS	48,600	6,253
AMAPA	4,298,700	614,083	AMAPA	4,298,700	614,083	AMAPA	4,298,700	614,083
MARANHAO	17,250	2,971	MARANHAO	17,250	2,971	MARANHAO	17,250	2,971
CEARA	1,140	133	CEARA	1,140	133	CEARA	1,140	133
RIO GRANDE DO NORTE	4,847,600	692,460	RIO GRANDE DO NORTE	4,847,600	692,460	RIO GRANDE DO NORTE	4,847,600	692,460
PARAIBA	30,000	4,508	PARAIBA	30,000	4,508	PARAIBA	30,000	4,508
PERNAMBUCO	22,500	4,500	PERNAMBUCO	22,500	4,500	PERNAMBUCO	22,500	4,500
BAHIA	1,999,800	337,233	BAHIA	1,999,800	337,233	BAHIA	1,999,800	337,233
GUANABARA	30,000	6,250	GUANABARA	30,000	6,250	GUANABARA	30,000	6,250
MATO GROSSO	330,000	56,670	MATO GROSSO	330,000	56,670	MATO GROSSO	330,000	56,670
GOIAS	1,500	87	GOIAS	1,500	87	GOIAS	1,500	87
RODONIA	26,760	1,665	RODONIA	26,760	1,665	RODONIA	26,760	1,665
AMAZONAS	7,296,065	1,117,867	AMAZONAS	7,296,065	1,117,867	AMAZONAS	7,296,065	1,117,867
PARAIBA	165,400	31,230	PARAIBA	165,400	31,230	PARAIBA	165,400	31,230
PERNAMBUCO	118,440	16,602	PERNAMBUCO	118,440	16,602	PERNAMBUCO	118,440	16,602
GUANABARA	787,560	71,400	GUANABARA	787,560	71,400	GUANABARA	787,560	71,400
RIO GRANDE DO SUL	1,419,705	219,770	RIO GRANDE DO SUL	1,419,705	219,770	RIO GRANDE DO SUL	1,419,705	219,770
MATO GROSSO	7,855	1,544	MATO GROSSO	7,855	1,544	MATO GROSSO	7,855	1,544
GOIAS	59,510	14,958	GOIAS	59,510	14,958	GOIAS	59,510	14,958
RODONIA	30,157	6,077	RODONIA	30,157	6,077	RODONIA	30,157	6,077
AMAZONAS	148,200	26,046	AMAZONAS	148,200	26,046	AMAZONAS	148,200	26,046
PARAIBA	900,000	206,700	PARAIBA	900,000	206,700	PARAIBA	900,000	206,700
PERNAMBUCO	3,805,200	843,081	PERNAMBUCO	3,805,200	843,081	PERNAMBUCO	3,805,200	843,081
BAHIA	108,670	24,993	BAHIA	108,670	24,993	BAHIA	108,670	24,993
CEARA	24,000	6,010	CEARA	24,000	6,010	CEARA	24,000	6,010
RIO GRANDE DO NORTE	66,000	9,573	RIO GRANDE DO NORTE	66,000	9,573	RIO GRANDE DO NORTE	66,000	9,573
PARAIBA	123,000	22,175	PARAIBA	123,000	22,175	PARAIBA	123,000	22,175
PERNAMBUCO	51,450	11,030	PERNAMBUCO	51,450	11,030	PERNAMBUCO	51,450	11,030
GUANABARA			GUANABARA			GUANABARA		

COMÉRCIO DE CABOTAGEM

IV — INTERCÂMBIO POR PRINCIPAIS MERCADORIAS, SEGUNDO AS PROCEDÊNCIAS E DESTINOS — 1965

RIO GRANDE DO SUL . PARA			AMAZONAS.			21.537			4.585								
			PARA.			100.200			25.050								
			CEARA.			7.500			1.425								
			RIO GRANDE DO NORTE			1.527.360			323.403								
			PARAIBA.			1.684.130			298.172								
			PERNAMBUCO.			13.991.210			2.960.833								
			ALAG00S.			189.600			42.294								
			BAHIA.			1.850.140			410.367								
			ESPIRITO SANTO.			1.537.300			323.151								
			RIO DE JANEIRO.			722.300			143.897								
			GUANABARA.			55.807.942			12.588.198								
ESTADOS EXPORTADORES			PESO KG.			VALOR 1000CR.			ESTADOS IMPORTADORES			PESO KG.			VALOR 1000CR.		
RONDONIA.			3.480			450			RONDONIA.			395.160			54.794		
AMAZONAS.			4.560			1.289			ACRE.			48.600			9.453		
PARA.			11.844.450			1.783.518			AMAZONAS.			4.491.897			656.569		
MARANHAO.			9.795.225			1.458.413			PARA.			100.200			25.050		
GUANABARA.			4.943.697			1.100.622			AMAPA.			1.140			110.048		
SAO PAULO.			321.730			58.351			MARANHAO.			1.140			133		
SANTA CATARINA.			51.450			11.030			CEARA.			12.124.055			1.843.808		
RIO GRANDE DO SUL			77.096.739			17.121.715			RIO GRANDE DO NORTE			2.688.960			575.514		
TOTAL			104.063.811			21.535.688			PARAIBA.			1.485.070			319.674		
									PERNAMBUCO.			20.706.770			4.234.722		
									ALAG00S.			189.600			42.294		
									BAHIA.			1.850.140			410.617		
									ESPIRITO SANTO.			1.537.300			323.151		
									RIO DE JANEIRO.			722.300			143.897		
									GUANABARA.			57.809.997			12.875.568		
									RIO GRANDE DO SUL			7.855			1.544		
									MTO GROSSO.			1.500			87		
									GOIAS.			26.760			1.665		
									TOTAL			104.063.811			21.535.688		
44011			44019			ARRCZ SEM CASCA			PESO KG.			VALOR 1000CR.					
EXPORTAÇÃO DE			RONDONIA.			PARA			AMAZONAS.			3.480			450		
			AMAZONAS.			PARA			RONDONIA.			4.560			1.289		
			PARA.			PARA			RONDONIA.			390.600			53.505		
									ACRE.			48.600			9.453		
									AMAZONAS.			4.775.000			612.386		
									AMAPA.			1.140			2.936		
									MARANHAO.			1.140			133		
									CEARA.			4.647.600			592.460		
									RIO GRANDE DO NORTE			30.080			4.508		
									PARAIBA.			24.500			4.500		
									PERNAMBUCO.			1.299.800			337.233		
									BAHIA.			30.000			6.250		
									GUANABARA.			330.000			56.670		
									GOIAS.			3.900			470		
									CEARA.			7.296.065			1.117.867		
									RIO GRANDE DO NORTE			165.600			31.230		
									PARAIBA.			118.440			16.602		
									PERNAMBUCO.			787.560			71.400		
									GUANABARA.			1.419.705			214.770		
									RIO GRANDE DO SUL			7.855			1.544		
									AMAZONAS.			59.510			14.958		
									AMAPA.			30.157			8.077		
									CEARA.			148.830			28.046		
									RIO GRANDE DO NORTE			900.000			206.700		
									PERNAMBUCO.			3.805.200			843.081		
									AMAZONAS.			108.670			22.493		
									CEARA.			24.060			4.010		
									RIO GRANDE DO NORTE			66.000			9.673		
									PERNAMBUCO.			123.000			22.175		
									GUANABARA.			51.450			11.030		
									AMAZONAS.			19.752			4.333		
									PARA.			100.200			25.050		
									CEARA.			7.500			1.425		
									RIO GRANDE DO NORTE			1.527.360			323.403		
									PARAIBA.			1.544.130			298.572		
									PERNAMBUCO.			12.084.010			2.709.510		
									ALAG00S.			189.600			42.294		
									BAHIA.			1.850.140			410.367		
									ESPIRITO SANTO.			1.419.130			320.163		
									RIO DE JANEIRO.			498.500			116.969		
									GUANABARA.			49.049.960			11.670.144		
ESTADOS EXPORTADORES			PESO KG.			VALOR 1000CR.			ESTADOS IMPORTADORES			PESO KG.			VALOR 1000CR.		
RONDONIA.			3.480			450			RONDONIA.			395.160			54.794		
AMAZONAS.			4.560			1.289			ACRE.			48.600			9.453		
PARA.			11.795.790			1.780.504			AMAZONAS.			4.466.412			654.620		
MARANHAO.			9.795.225			1.458.413			PARA.			100.200			25.050		
GUANABARA.			4.943.697			1.100.622			AMAPA.			1.140			110.013		
SAO PAULO.			321.730			58.351			MARANHAO.			1.140			133		
SANTA CATARINA.			51.450			11.030			CEARA.			12.124.055			1.843.808		
RIO GRANDE DO SUL			86.169.252			15.922.230			RIO GRANDE DO NORTE			2.688.960			575.514		
TOTAL			95.085.184			20.333.129			PARAIBA.			1.485.070			319.674		
									PERNAMBUCO.			18.779.570			3.983.399		
									ALAG00S.			189.600			42.294		
									BAHIA.			1.800.140			410.617		
									ESPIRITO SANTO.			1.518.100			320.163		
									RIO DE JANEIRO.			498.500			116.969		
									GUANABARA.			50.851.115			11.957.614		
									RIO GRANDE DO SUL			7.855			1.544		
									GOIAS.			3.900			470		
									TOTAL			95.085.184			20.333.129		
44030			ARROZ QUIRERA OU MEIO-ARROZ			PESO KG.			VALOR 1000CR.								
EXPORTAÇÃO DE			PARA.			PARA			AMAZONAS.			23.700			1.697		
			RIO GRANDE DO SUL			PARA			AMAPA.			600			35		
									AMAZONAS.			1.178			85		
									PERNAMBUCO.			1.377.000			165.557		
									GUANABARA.			2.551.747			253.592		
ESTADOS EXPORTADORES			PESO KG.			VALOR 1000CR.			ESTADOS IMPORTADORES			PESO KG.			VALOR 1000CR.		
PARA.			24.300			1.732			AMAZONAS.			25.485			1.949		
RIO GRANDE DO SUL			3.930.532			419.401			AMAPA.			3.900			35		
TOTAL			3.954.832			421.133			PERNAMBUCO.			1.377.000			165.557		
									GUANABARA.			2.551.747			253.592		
									TOTAL			3.954.832			421.133		

COMÉRCIO DE CABOTAGEM

IV — INTERCÂMBIO POR PRINCIPAIS MERCADORIAS, SEGUNDO AS PROCEDÊNCIAS E DESTINOS — 1965

44040 CANJICA DE ARROZ OU SANGA; CANJICÃO

EXPORTAÇÃO DE RIO GRANDE DO SUL PARA		PESO KG.		VALOR 1000CR.	
	PERNAMBUCO	550,200	85,766		
	ESPIRITO SANTO	19,200	2,988		
	RIO DE JANEIRO	223,800	26,928		
	GUANABARA	4,206,235	664,462		
ESTADOS EXPORTADORES	PESO KG.	VALOR 1000CR.	ESTADOS IMPORTADORES	PESO KG.	VALOR 1000CR.
RIO GRANDE DO SUL	4,999,435	780,144	PERNAMBUCO	550,200	85,766
TOTAL	4,999,435	780,144	ESPIRITO SANTO	19,200	2,988
			RIO DE JANEIRO	223,800	26,928
			GUANABARA	4,206,235	664,462
			TOTAL	4,999,435	780,144

44100 44199 AVEIA

EXPORTAÇÃO DE GUANABARA PARA		PESO KG.		VALOR 1000CR.	
	PERNAMBUCO	1,050	319		
	SÃO PAULO	1,027	134		
	RIO GRANDE DO SUL	7,465	1,831		
ESTADOS EXPORTADORES	PESO KG.	VALOR 1000CR.	ESTADOS IMPORTADORES	PESO KG.	VALOR 1000CR.
GUANABARA	1,050	319	PERNAMBUCO	1,050	319
SÃO PAULO	1,027	134	PERNAMBUCO	1,027	134
RIO GRANDE DO SUL	7,465	1,831	PERNAMBUCO	7,465	1,831
TOTAL	9,542	2,284	TOTAL	9,542	2,284

44200 44299 MILHO

EXPORTAÇÃO DE AMAZONAS PARA		PESO KG.		VALOR 1000CR.	
	RONDONIA	1,800	150		
	PARÁ	18,000	900		
	ACRE	6,660	1,312		
	AMAZONAS	3,180	304		
	AMAPA	848,040	76,078		
	CEARA	71,670	6,421		
	PERNAMBUCO	1,200	131		
	BAMIA	36,272	10,221		
	GUANABARA	138,736	15,640		
	SÃO PAULO	209,300	8,750		
	PARANÁ	24,086	4,301		
	PERNAMBUCO	687,210	36,265		
	AMAZONAS	547,860	526		
	PARÁ	3,900	91,136		
	ACRE	1,076,460	284,550		
	AMAZONAS	531,000	87,900		
	AMAPA	1,230,000	10,500		
	CEARA	180,000	169,222		
	PERNAMBUCO	2,708,585	12,844		
	BAMIA	148,200			
ESTADOS EXPORTADORES	PESO KG.	VALOR 1000CR.	ESTADOS IMPORTADORES	PESO KG.	VALOR 1000CR.
AMAZONAS	19,800	1,050	RONDONIA	1,800	1,462
PARÁ	929,550	84,115	PARÁ	18,000	435
CEARA	1,200	131	ACRE	6,660	80,905
PERNAMBUCO	36,272	10,221	AMAZONAS	1,269,468	117,697
BAMIA	348,036	26,390	AMAPA	71,670	6,421
GUANABARA	1,259,156	98,967	CEARA	1,575,710	106,545
SÃO PAULO	5,729,945	387,834	RIO GRANDE DO NORTE	1,230,000	87,900
PARANÁ	148,200	12,844	PARAIBA	180,000	10,500
TOTAL	8,472,159	619,552	PERNAMBUCO	3,258,445	205,487
			TOTAL	8,472,159	619,552

44200 44205 MILHO EM GRÃO OU COM ESPIGA

EXPORTAÇÃO DE AMAZONAS PARA		PESO KG.		VALOR 1000CR.	
	RONDONIA	1,800	150		
	PARÁ	18,000	900		
	ACRE	4,80	114		
	AMAZONAS	3,120	286		
	AMAPA	832,440	73,070		
	CEARA	70,110	6,058		
	PERNAMBUCO	1,200	131		
	BAMIA	138,736	15,640		
	GUANABARA	297	25		
	SÃO PAULO	687,210	58,401		
	PARANÁ	547,860	36,265		
	PERNAMBUCO	900	201		
	AMAZONAS	1,076,460	91,136		
	PARÁ	531,000	87,900		
	AMAPA	1,230,000	87,900		
	CEARA	180,000	10,500		
	PERNAMBUCO	2,708,585	169,222		
	BAMIA	148,200	12,844		
ESTADOS EXPORTADORES	PESO KG.	VALOR 1000CR.	ESTADOS IMPORTADORES	PESO KG.	VALOR 1000CR.
AMAZONAS	19,800	1,050	RONDONIA	2,280	264
PARÁ	904,150	79,528	ACRE	4,320	417
CEARA	1,200	131	AMAZONAS	833,637	73,296
BAMIA	138,736	15,640	PARÁ	1,233,196	107,676
GUANABARA	1,235,367	94,691	AMAPA	70,110	6,058
SÃO PAULO	5,315,945	366,959	CEARA	955,410	79,245
PARANÁ	148,200	12,844	RIO GRANDE DO NORTE	1,230,000	87,900
TOTAL	7,765,398	570,843	PARAIBA	180,000	10,500
			PERNAMBUCO	3,258,445	205,487
			TOTAL	7,765,398	570,843

44300 44399 TRIGO

EXPORTAÇÃO DE AMAZONAS PARA		PESO KG.		VALOR 1000CR.	
	RORAIMA	50	30		
	ACRE	450	230		
	AMAPA	110	99		
	AMAZONAS	6,427	2,269		
	PARÁ	6,400	2,502		
ESTADOS EXPORTADORES	PESO KG.	VALOR 1000CR.	ESTADOS IMPORTADORES	PESO KG.	VALOR 1000CR.
SÃO PAULO	6,427	2,269	RORAIMA	50	30
TOTAL	6,400	2,502	ACRE	450	230
			AMAPA	110	99
			AMAZONAS	6,427	2,269
			PARÁ	6,400	2,502

COMERCIO DE CABOTAGEM

IV — INTERCAMBIO POR PRINCIPAIS MERCADORIAS, SEGUNDO AS PROCEDENCIAS E DESTINOS — 1963

ESTADOS EXPORTADORES			ESTADOS IMPORTADORES		
PESO KG.	VALOR 1000CR.		PESO KG.	VALOR 1000CR.	
AMAZONAS	50	30	ACRE	458	230
PARA	568	329	AMAZONAS	6.427	2.269
SÃO PAULO	12.827	4.771	RORAIMA	50	30
TOTAL	13.445	5.130	PARA	6.400	2.502
			AMAPA	110	99
			TOTAL	13.445	5.130
44400 44499 CEREAIS PA ALIMENTAÇÃO DE PASSAROS					
EXPORTAÇÃO DE			ESTADOS IMPORTADORES		
PARA		PARA	ACRE	504	227
PERNAMBUCO		PARA	AMAZONAS	30	18
GUANABARA		PARA	AMAPA	909	276
			PARA	6.150	1.597
			ACRE	15	55
			AMAZONAS	2.210	877
			PARA	54.972	17.360
RIO GRANDE DO SUL		PARA	PARAIBA	6.300	1.323
			PERNAMBUCO	152.305	40.434
ESTADOS EXPORTADORES	PESO KG.	VALOR 1000CR.	ESTADOS IMPORTADORES	PESO KG.	VALOR 1000CR.
PARA	1.443	521	ACRE	559	242
PERNAMBUCO	6.150	1.597	AMAZONAS	2.240	895
GUANABARA	57.237	16.252	PARA	61.122	18.957
RIO GRANDE DO SUL	158.605	41.157	AMAPA	909	276
TOTAL	223.435	62.127	PARAIBA	6.300	1.323
			PERNAMBUCO	152.305	40.434
			TOTAL	223.435	62.127
44500 44599 OUTROS CEREALIS					
EXPORTAÇÃO DE			ESTADOS IMPORTADORES		
SÃO PAULO		PARA	AMAZONAS	120	24
RIO GRANDE DO SUL		PARA	PARA	3.780	1.612
			PERNAMBUCO	50.000	19.450
			GUANABARA	790.350	314.799
			SÃO PAULO	270.500	102.561
ESTADOS EXPORTADORES	PESO KG.	VALOR 1000CR.	ESTADOS IMPORTADORES	PESO KG.	VALOR 1000CR.
SÃO PAULO	120	24	AMAZONAS	120	24
RIO GRANDE DO SUL	1.114.630	438.422	PARA	3.780	1.612
TOTAL	1.114.750	438.446	PERNAMBUCO	50.000	19.450
			GUANABARA	790.350	314.799
			SÃO PAULO	270.500	102.561
			TOTAL	1.114.750	438.446
44600 44699 FARINHAS DE CEREALIS					
EXPORTAÇÃO DE			ESTADOS IMPORTADORES		
AMAZONAS		PARA	RONDONIA	24.805	7.733
ACRE		PARA	ACRE	45.284	18.703
PARA		PARA	RORAIMA	850	1.575
			PIAUI	250	78
			RONDONIA	531.477	144.291
			ACRE	36.503	14.176
			AMAZONAS	341.175	95.052
MARANHÃO		PARA	AMAPA	971.776	267.835
CEARA		PARA	MARANHÃO	525	167
PERNAMBUCO		PARA	RONDONIA	24.910	8.100
BAHIA		PARA	AMAZONAS	326.387	97.141
GUANABARA		PARA	PARA	1.566.347	480.072
			ACRE	25.000	7.244
			PARA	481.875	142.350
			AMAPA	20.000	5.795
			MARANHÃO	60.000	12.092
			PARA	12.148	6.637
			CEARA	4.984	1.294
			AMAZONAS	8.184	3.919
			PARA	15.138	7.343
			AMAPA	126.737	37.658
			CEARA	21.000	8.625
			ACRE	2.260	1.108
SÃO PAULO		PARA	AMAZONAS	146.288	75.309
			RORAIMA	1.870	1.020
			PARA	38.267	15.517
			AMAPA	34.575	4.911
			RIO GRANDE DO NORTE	7.050	2.309
			RIO GRANDE DO NORTE	27.500	7.920
			PERNAMBUCO	1.400.700	386.180
			ALAGOAS	200.000	58.600
ESTADOS EXPORTADORES	PESO KG.	VALOR 1000CR.	ESTADOS IMPORTADORES	PESO KG.	VALOR 1000CR.
AMAZONAS	71.189	28.089	RONDONIA	581.192	160.124
PARA	1.881.456	521.521	ACRE	109.047	41.231
MARANHÃO	1.917.644	585.313	AMAZONAS	822.034	271.421
CEARA	586.875	166.301	RORAIMA	2.720	2.595
PERNAMBUCO	12.148	6.637	PARA	2.113.775	652.819
BAHIA	4.980	1.294	AMAPA	1.127.180	316.205
GUANABARA	171.059	57.545	MARANHÃO	60.525	12.259
SÃO PAULO	204.410	100.180	PIAUI	250	78
RIO GRANDE DO SUL	1.628.200	452.100	CEARA	25.980	9.919
TOTAL	6.477.961	1.921.660	RIO GRANDE DO NORTE	34.550	10.229
			PERNAMBUCO	1.400.700	386.180
			ALAGOAS	200.000	58.600
			TOTAL	6.477.961	1.921.660
44604 FARINHA DE TRIGO					
EXPORTAÇÃO DE			ESTADOS IMPORTADORES		
AMAZONAS		PARA	RONDONIA	16.080	4.676
ACRE		PARA	ACRE	41.180	12.201
PARA		PARA	PIAUI	250	78
			RONDONIA	527.000	142.864
			ACRE	26.500	7.500
			AMAZONAS	334.275	91.724
			AMAPA	952.550	256.786
			MARANHÃO	300	87
MARANHÃO		PARA	RONDONIA	24.910	8.100
			AMAZONAS	326.387	97.141
			PARA	1.566.347	480.072
			ACRE	25.000	7.244
CEARA		PARA	PARA	471.875	141.850
			AMAPA	20.000	5.795

COMÉRCIO DE CABOTAGEM

IV — INTERCAMBIO POR PRINCIPAIS MERCADORIAS, SEGUNDO AS PROCEDENCIAS E DESTINOS — 1965

ESTADOS EXPORTADORES			ESTADOS IMPORTADORES		
ESTADOS	PESO KG.	VALOR 1000CR.	ESTADOS	PESO KG.	VALOR 1000CR.
BÁHIA	57.510	16.955	PARANHÁO	60.000	12.092
PARÁ	1.840.825	499.356	CEARA	4.980	11.294
MARANHÃO	1.917.684	585.313	AMAZONAS	2.300	709
CEARA	576.875	166.981	APAPA	118.775	34.333
BÁHIA	4.980	1.294	RIO GRANDE DO NORTE	6.250	1.630
GUANABARA	121.075	35.042	RIO GRANDE DO NORTE	27.500	7.000
SÃO PAULO	6.250	1.630	PERNAMBUCO	1.275.700	352.080
RIO GRANDE DO SUL	1.428.200	398.500	ALAGOAS	125.000	38.500
TOTAL	5.953.159	1.705.271	TOTAL	5.953.159	1.705.271

44652 FECULA DE MILHO			ESTADOS EXPORTADORES			ESTADOS IMPORTADORES		
ESTADOS	PESO KG.	VALOR 1000CR.	ESTADOS	PESO KG.	VALOR 1000CR.	ESTADOS	PESO KG.	VALOR 1000CR.
AMAZONAS	960	759	ACRE	435	285	RONDONIA	567.990	155.640
PARÁ	15.003	9.431	ROSIAMA	280	243	ACRE	92.680	27.340
GUANABARA	15.868	7.545	ACRE	3.869	1.996	AMAZONAS	62.942	18.954
SÃO PAULO	197.402	95.266	AMAZONAS	1.784	1.610	PARÁ	2.038.222	621.922
TOTAL	229.033	116.003	PARANHÁO	95	37	APAPA	1.091.325	296.914
			AMAZONAS	6.975	5.645	MEANHÃO	60.300	12.179
			CEARA	1.148	878	PIAUI	250	78
			AMAPA	4.020	2.117	CEARA	4.980	1.294
			ROSIAMA	105.000	4.550	RIO GRANDE DO NORTE	33.750	9.750
			ACRE	2.260	1.108	PERNAMBUCO	1.275.700	352.080
			AMAZONAS	145.530	75.227	ALAGOAS	125.000	38.500
			ROSIAMA	1.870	1.620	TOTAL	5.953.159	1.705.271
			PARÁ	38.267	15.517			
			APAPA	8.675	4.917			
			RIO GRANDE DO NORTE	800	479			
			TOTAL	229.033	116.003			

44700 44799 CEREALS EM CONSERVA			ESTADOS EXPORTADORES			ESTADOS IMPORTADORES		
ESTADOS	PESO KG.	VALOR 1000CR.	ESTADOS	PESO KG.	VALOR 1000CR.	ESTADOS	PESO KG.	VALOR 1000CR.
AMAZONAS	960	759	ACRE	280	243	RONDONIA	200	274
PARÁ	15.003	9.431	ACRE	6.564	3.389	PARÁ	702	1.246
GUANABARA	15.868	7.545	AMAZONAS	140.462	77.415	AMAZONAS	139	163
SÃO PAULO	197.402	95.266	NORAIMA	2.395	1.494	AMAPA	480	355
TOTAL	229.033	116.003	PARÁ	38.267	15.517	AMAZONAS	61	111
			AMAPA	21.670	12.879	PARÁ	702	1.246
			PARANHÁO	95	37			
			CEARA	10.500	4.550			
			RIO GRANDE DO NORTE	800	479			
			TOTAL	229.033	116.003			

44800 44899 PREPARAÇÕES DE CEREALS			ESTADOS EXPORTADORES			ESTADOS IMPORTADORES		
ESTADOS	PESO KG.	VALOR 1000CR.	ESTADOS	PESO KG.	VALOR 1000CR.	ESTADOS	PESO KG.	VALOR 1000CR.
GUANABARA	619	518	AMAZONAS	200	274	RONDONIA	113	78
SÃO PAULO	763	1.357	PARÁ	702	1.246	RONDONIA	32.193	21.707
TOTAL	1.382	1.875	AMAPA	480	355	ACRE	32.753	33.740
			AMAZONAS	61	111	ROSIAMA	11.011	9.007
			PARÁ	702	1.246	RONDONIA	17.956	10.308
						ACRE	126.513	88.509
						AMAZONAS	30.717	17.735
						AMAPA	115.548	67.619
						MARANHÃO	6.379	1.182
						PARÁ	800	240
						PARÁ	25.720	24.694
						PARÁ	3.951	3.949
						PARAIIBA	9.920	4.500
						AMAZONAS	42.012	61.803
						PARÁ	23.195	35.354
						AMAPA	19.817	18.961
						RONDONIA	7.680	2.861
						ACRE	1.770	934
						AMAZONAS	94.889	105.725
						ROSIAMA	1.862	1.335
						PARÁ	45.850	69.098
						CEARA	2.587	3.689
						RIO GRANDE DO NORTE	7.852	5.188
						PERNAMBUCO	506.402	207.352
						RIO GRANDE DO SUL	2.400	4.403
						ACRE	1.580	2.067
						AMAZONAS	49.743	81.386
						PARÁ	122.377	162.383
						PERNAMBUCO	767.560	288.966
						ALAGOAS	4.150	5.025
						RIO DE JANEIRO	10.000	3.725
						GUANABARA	1.412.500	531.339

ESTADOS EXPORTADORES			ESTADOS IMPORTADORES		
ESTADOS	PESO KG.	VALOR 1000CR.	ESTADOS	PESO KG.	VALOR 1000CR.
RONDONIA	113	78	RONDONIA	57.829	34.876
AMAZONAS	75.957	64.454	ACRE	162.729	125.328
PARÁ	297.113	185.353	AMAZONAS	217.361	246.649
CEARA	800	240	PARÁ	10.342	293.818
RIO GRANDE DO NORTE	25.720	24.694	ROSIAMA	135.365	86.580
PERNAMBUCO	13.881	6.399	AMAPA	22.903	11.182
GUANABARA	85.024	116.118	MARANHÃO	6.379	3.689
SÃO PAULO	688.350	399.605	CEARA	2.587	3.689
RIO GRANDE DO SUL	2.367.910	1.054.891	RIO GRANDE DO NORTE	7.852	5.188

COMÉRCIO DE CABOTAGEM

IV — INTERCAMBIO POR PRINCIPAIS MERCADORIAS, SEGUNDO AS PROCEDÊNCIAS E DESTINOS — 1965

TOTAL	3.534.868	1.851.832					
			PAPAÍBA		9,920		4,350
			PERNAMBUCO		1.772,020		495,258
			ALAGOAS		1,150		5,025
			RIO DE JANEIRO		10,000		3,725
			GUANABARA		1.412,500		531,339
			RIO GRANDE DO SUL		2,400		4,403
			TOTAL		3.534.868		1.851.832
44915	AVLIA EM FLOCOS					PESO KG.	VALOR 1000CR.
	EXPORTAÇÃO DE						
	AMAZONAS PARA		ACRE		560		692
	ROAÍMA		RORAIMA		99		135
	GUANABARA PARA		AMAZONAS		940		1.292
	AMAPA		AMAPA		4,252		6,322
	SÃO PAULO PARA		AMAZONAS		6,074		8,703
	ROAÍMA		ROAÍMA		480		877
	PARA		PARA		2,304		4,617
	RIO GRANDE DO SUL PARA		RIO GRANDE DO NORTE		190		315
	AMAZONAS		AMAZONAS		8,450		9,572
	PARA		PARA		17,323		21,243
	PERNAMBUCO		PERNAMBUCO		7,560		9,961
	ALAGOAS		ALAGOAS		4,150		5,025
ESTAOS EXPORTADORES	PESO KG.	VALOR 1000CR.	ESTAOS IMPORTADORES	PESO KG.	VALOR 1000CR.		
AMAZONAS	659	827	ACRE	560	692		
GUANABARA	5,192	7,614	AMAZONAS	15,467	19,567		
SÃO PAULO	9,048	14,512	RORAIMA	579	1,012		
RIO GRANDE DO SUL	37,483	45,801	PARA	19,627	25,860		
TOTAL	52,382	68,754	AMAPA	4,252	6,322		
			RIO GRANDE DO NORTE	190	315		
			PERNAMBUCO	7,560	9,961		
			ALAGOAS	4,150	5,025		
			TOTAL	52,382	68,754		
44820	MALTE OU QUALQUER CERVAL, INCL.FARINHA					PESO KG.	VALOR 1000CR.
	EXPORTAÇÃO DE						
	PARA PARA		ACRE		504		592
	AMAZONAS		AMAZONAS		45		45
	AMAPA		AMAPA		4,710		5,324
	SÃO PAULO PARA		AMAZONAS		350		95
	AMAZONAS		PARA		96		44
	PERNAMBUCO		PERNAMBUCO		500,000		205,000
	RIO GRANDE DO SUL PARA		PERNAMBUCO		760,000		279,005
	AMAZONAS		RIO DE JANEIRO		10,000		3,725
	PARA		GUANABARA		1,412,500		531,339
ESTAOS EXPORTADORES	PESO KG.	VALOR 1000CR.	ESTAOS IMPORTADORES	PESO KG.	VALOR 1000CR.		
PARA	5,259	5,961	ACRE	504	592		
SÃO PAULO	500,448	205,139	AMAZONAS	395	140		
RIO GRANDE DO SUL	2,182,500	814,069	PARA	96	44		
TOTAL	2,688,205	1,025,169	AMAPA	4,710	5,324		
			PERNAMBUCO	1,260,000	484,005		
			RIO DE JANEIRO	10,000	3,725		
			GUANABARA	1,412,500	531,339		
			TOTAL	2,086,205	1,025,169		
44869	PREPARAÇÕES USADAS P.A ALIMENTAÇÃO INFANTIL E P.FINIS DIEIÉTICOS, CONTENDO MENOS DE 50% DE CACAU, N.E.					PESO KG.	VALOR 1000CR.
	EXPORTAÇÃO DE						
	GUANABARA PARA		AMAZONAS		23,040		40,218
	PARA		PARA		16,320		27,999
	AMAZONAS		AMAPA		756		1,204
	AMAPA		ROAÍMA		7,680		2,861
	SÃO PAULO PARA		ACRE		720		328
	AMAZONAS		AMAZONAS		48,179		55,124
	PERNAMBUCO		PARA		14,256		28,315
	RIO GRANDE DO SUL PARA		RIO GRANDE DO NORTE		306		147
	AMAZONAS		RIO GRANDE DO SUL		480		1,198
ESTAOS EXPORTADORES	PESO KG.	VALOR 1000CR.	ESTAOS IMPORTADORES	PESO KG.	VALOR 1000CR.		
GUANABARA	40,116	69,421	ROAÍMA	7,680	2,861		
SÃO PAULO	72,221	87,973	ACRE	720	328		
TOTAL	112,337	157,394	AMAZONAS	71,819	95,342		
			PARA	30,576	56,314		
			AMAPA	756	1,204		
			RIO GRANDE DO NORTE	306	147		
			RIO GRANDE DO SUL	480	1,198		
			TOTAL	112,337	157,394		
45000	45999 FRUTAS E SEUS PRODUTOS					PESO KG.	VALOR 1000CR.
	EXPORTAÇÃO DE						
	ACRE PARA		AMAZONAS		542,889		37,671
	AMAZONAS PARA		PARA		3,013,050		233,322
	ROAÍMA		ROAÍMA		20,571		15,559
	ACRE		ACRE		13,914		9,679
	RORAIMA		RORAIMA		7,359		6,303
	GUANABARA		GUANABARA		14,376		28,698
	SÃO PAULO		SÃO PAULO		41,500		42,870
	PARA PARA		ROAÍMA		12,719		9,420
	AMAZONAS		ACRE		29,082		19,275
	PERNAMBUCO		AMAZONAS		68,311		24,499
	RIO GRANDE DO NORTE		RORAIMA		936		611
	AMAZONAS		AMAPA		5,548		5,472
	PARA		MARANHAO		15,946		14,341
	GUANABARA		GUANABARA		3,420		2,050
	SÃO PAULO		SÃO PAULO		99,100		66,180
	RIO GRANDE DO SUL		RIO GRANDE DO SUL		2,200		3,960
	AMAZONAS		GOIAS		600		225
	PARA PARA		PARA		436,240		298,409
	AMAZONAS		AMAZONAS		2,021		4,904
	PARA		PARA		10,295		27,444
	AMAPA		AMAPA		449		1,200
	MARANHAO		MARANHAO		330		173
	SÃO PAULO		SÃO PAULO		24		5
	AMAZONAS		AMAZONAS		19,152		11,108
	PARA		PARA		19,800		10,616
	RIO GRANDE DO NORTE		AMAZONAS		106,366		61,772
	PERNAMBUCO PARA		AMAZONAS		339,418		195,103
	RIO DE JANEIRO PARA		PARA		1,752		1,069
	GUANABARA		ACRE		2,404		1,007
	AMAZONAS		AMAZONAS		110,831		85,174
	NORRIMA		NORRIMA		9,917		7,120

COMÉRCIO DE CABOTAGEM

IV — INTERCAMBIO POR PRINCIPAIS MERCADORIAS, SEGUNDO AS PROCEDENCIAS E DESTINOS — 1965

ESTADOS EXPORTADORES	PESO KG.	VALOR 1000CR.	ESTADOS IMPORTADORES	PESO KG.	VALOR 1000CR.
			PARA	24.221	20.233
			AMAPA	39.248	20.994
			CEARA	5.700	3.286
SÃO PAULO PARA			ACRE	5.796	3.134
			AMAZONAS	71.875	56.636
			RORAIMA	6.363	4.040
			PARA	40.505	28.617
			AMAPA	3.798	2.581
			CEARA	1.660	1.718
RIO GRANDE DO SUL PARA			RIO GRANDE DO NORTE	5.940	3.872
			AMAZONAS	3.740	2.887
			PARA	87.145	44.400
			CEARA	6.230	139
			RIO GRANDE DO NORTE	338	978
			PERNAMBUCO	4.142	2.344
			GUANABARA	9.000	6.811
			SÃO PAULO	10.175	12.230
ESTADOS EXPORTADORES	PESO KG.	VALOR 1000CR.	ESTADOS IMPORTADORES	PESO KG.	VALOR 1000CR.
ACRE	3.555.939	270.993	RONDONIA	33.290	24.975
AMAZONAS	97.720	102.109	ACRE	51.196	33.295
PARA	237.862	146.133	AMAZONAS	925.185	284.851
AMAPA	436.240	298.409	RORAIMA	24.575	18.074
CEARA	13.119	33.726	PARA	3.972.428	859.213
RIO GRANDE DO NORTE	38.952	21.724	AMAPA	49.043	10.007
PERNAMBUCO	445.784	256.875	MARANHO	16.276	14.614
RIO DE JANEIRO	1.752	1.067	CEARA	7.570	5.143
GUANABARA	192.321	137.974	RIO GRANDE DO NORTE	6.278	4.850
SÃO PAULO	135.917	100.598	PERNAMBUCO	4.142	2.344
RIO GRANDE DO SUL	114.770	69.789	GUANABARA	26.796	37.559
TOTAL	5.270.376	1.440.399	SÃO PAULO	156.799	121.285
			RIO GRANDE DO SUL	2.200	3.960
			GOIAS	600	225
			TOTAL	5.270.376	1.440.399
45200 45299 MACIS, PERAS E UVAS			ESTADOS IMPORTADORES	PESO KG.	VALOR 1000CR.
EXPORTAÇÃO DE			PARA	17.400	11.408
SÃO PAULO PARA			PARA	66.000	28.500
RIO GRANDE DO SUL PARA					
ESTADOS EXPORTADORES	PESO KG.	VALOR 1000CR.	ESTADOS IMPORTADORES	PESO KG.	VALOR 1000CR.
SÃO PAULO	17.490	11.408	PARA	83.490	39.908
RIO GRANDE DO SUL	66.000	28.500	TOTAL	83.490	39.908
TOTAL	83.490	39.908			
45300 45399 OUTRAS FRUTAS FRESCAS			ESTADOS IMPORTADORES	PESO KG.	VALOR 1000CR.
EXPORTAÇÃO DE			AMAZONAS	2.074	1.954
PERNAMBUCO PARA			PARA	1.784	1.152
ESTADOS EXPORTADORES	PESO KG.	VALOR 1000CR.	ESTADOS IMPORTADORES	PESO KG.	VALOR 1000CR.
PERNAMBUCO	3.858	3.106	AMAZONAS	2.074	1.954
TOTAL	3.858	3.106	PARA	1.784	1.152
			TOTAL	3.858	3.106
45400 45499 CÓCOS, AMENDOAS E OUTRAS NOZES COMESTÍVEIS, EXCL. NOZES USADAS PRINCIPALMENTE P. EXTRACTO DE ÓLEOS, FRESCAS OU SECAS			ESTADOS IMPORTADORES	PESO KG.	VALOR 1000CR.
EXPORTAÇÃO DE			AMAZONAS	542.889	376.671
ACRE PARA			PARA	3.013.050	233.322
AMAZONAS PARA			GUANABARA	14.300	28.655
PARA PARA			SÃO PAULO	41.500	42.870
AMAPA PARA			AMAZONAS	55.500	14.430
CEARA PARA			AMAPA	20	106
RIO GRANDE DO NORTE			GUANABARA	3.420	2.050
PERNAMBUCO			SÃO PAULO	99.100	66.180
RIO DE JANEIRO			RIO GRANDE DO SUL	2.200	3.960
GUANABARA			GOIAS	600	225
SÃO PAULO			PARA	436.240	298.409
TOTAL	4.212.839	737.309	ACRE	84	58
			AMAZONAS	3.316	7.507
			AMAPA	240	696
			AMAZONAS	400	1.168
ESTADOS EXPORTADORES	PESO KG.	VALOR 1000CR.	ESTADOS IMPORTADORES	PESO KG.	VALOR 1000CR.
ACRE	3.555.939	270.993	ACRE	64	58
AMAZONAS	55.800	71.525	AMAZONAS	602.105	60.776
PARA	160.820	80.845	PARA	3.449.290	531.731
AMAPA	436.240	298.409	AMAPA	260	804
CEARA	3.620	8.261	GUANABARA	17.720	30.705
RIO GRANDE DO NORTE			SÃO PAULO	140.600	109.050
PERNAMBUCO	400	1.168	AMAZONAS	2.200	3.960
RIO DE JANEIRO			RIO GRANDE DO SUL	600	225
GUANABARA			GOIAS	600	225
SÃO PAULO			TOTAL	4.212.839	737.309
TOTAL	4.212.839	737.309			
45431 45433 CASTANHAS-DO-PARA, PARA ALIMENTAÇÃO			ESTADOS IMPORTADORES	PESO KG.	VALOR 1000CR.
EXPORTAÇÃO DE			AMAZONAS	542.889	376.671
ACRE PARA			PARA	3.013.050	233.322
AMAZONAS PARA			GUANABARA	14.300	28.655
PARA PARA			SÃO PAULO	41.500	42.870
AMAPA PARA			AMAZONAS	55.500	14.430
CEARA PARA			AMAPA	20	106
RIO GRANDE DO NORTE			GUANABARA	3.420	2.050
PERNAMBUCO			SÃO PAULO	99.100	66.180
RIO DE JANEIRO			RIO GRANDE DO SUL	2.200	3.960
GUANABARA			GOIAS	600	225
SÃO PAULO			PARA	436.240	298.409
TOTAL	4.212.839	737.309	ACRE	84	58
			AMAZONAS	3.316	7.507
			AMAPA	240	696
			AMAZONAS	400	1.168
ESTADOS EXPORTADORES	PESO KG.	VALOR 1000CR.	ESTADOS IMPORTADORES	PESO KG.	VALOR 1000CR.
ACRE	3.555.939	270.993	AMAZONAS	598.389	521.161
AMAZONAS	55.800	71.525	PARA	3.449.290	531.731
PARA	160.820	80.845	GUANABARA	17.720	30.705
AMAPA	436.240	298.409	SÃO PAULO	140.600	109.050
TOTAL	4.208.799	727.772	RIO GRANDE DO SUL	2.200	3.960
			GOIAS	600	225
			TOTAL	4.208.799	727.772

COMÉRCIO DE CABOTAGEM

IV — INTERCÂMBIO POR PRINCIPAIS MERCADORIAS, SEGUNDO AS PROCEDÊNCIAS E DESTINOS — 1965

45500 45599 FPUTAS SECAS DU PASSADAS SEM ACUCAR

EXPDRTAÇÃO DE			ESTADOS IMPORTADORES		
AMAZONAS	PARA	PARA	AMAZONAS	PARA	PARA
PESO KG.	VALOR 1000CR.	PESO KG.	VALOR 1000CR.	PESO KG.	VALOR 1000CR.
AMAZONAS	1.151	1.498	RONDONIA	175	304
PARA	556	1.018	ACRE	865	1.187
GUANABARA	20.806	29.829	AMAZONAS	23.912	34.183
SÃO PAULO	15.549	19.435	RORAIMA	1.652	2.003
RIO GRANDE DO SUL	9.000	9.000	PARA	17.158	14.148
TOTAL	47.062	60.960	AMAPA	864	1.262
			CEARA	2.100	2.598
			RIO GRANDE DO NORTE	240	252
			GUANABARA	76	43
			TOTAL	47.062	60.980

45600 45699 FRUTAS EM CONSERVA

EXPORTAÇÃO DE			ESTADOS IMPORTADORES		
AMAZONAS	PARA	PARA	AMAZONAS	PARA	PARA
PESO KG.	VALOR 1000CR.	PESO KG.	VALOR 1000CR.	PESO KG.	VALOR 1000CR.
AMAZONAS	11.621	8.052	RONDONIA	13.801	10.366
PARA	70.109	54.541	ACRE	35.088	22.630
CEARA	13.095	33.721	AMAZONAS	22.713	14.594
RIO GRANDE DO NORTE	34.952	21.724	RORAIMA	16.528	12.262
PERNAMBUCO	413.397	233.819	PARA	394.645	250.182
RIO DE JANEIRO	1.752	1.069	AMAPA	25.777	19.724
GUANABARA	113.481	73.941	RORAIMA	18.024	14.400
SÃO PAULO	67.086	45.159	CEARA	5.470	2.545
RIO GRANDE DO SUL	33.517	27.361	RIO GRANDE DO NORTE	5.040	3.319
TOTAL	763.010	499.387	AMAZONAS	3.340	2.519
			PARA	8.153	4.338
			CEARA	230	139
			PERNAMBUCO	3.579	1.984
			GUANABARA	8.040	6.151
			SÃO PAULO	10.175	12.230
			TOTAL	763.010	499.387

45800 45899 OUTRAS PREPARAÇÕES DE FRUTAS

EXPORTAÇÃO DE			ESTADOS IMPORTADORES		
AMAZONAS	PARA	PARA	AMAZONAS	PARA	PARA
PESO KG.	VALOR 1000CR.	PESO KG.	VALOR 1000CR.	PESO KG.	VALOR 1000CR.
AMAZONAS	18.224	13.969	RONDONIA	18.224	13.969
PARA	1.998	1.498	ACRE	2.430	2.009
GUANABARA	1.090	340	RORAIMA	4.615	2.685
SÃO PAULO	360	371	AMAZONAS	40	11
RIO DE JANEIRO	40	11	AMAPA	252	214
PERNAMBUCO	24	5	MARANHÃO	24	5
GUANABARA	9.179	7.378	SÃO PAULO	19.359	7.378
SÃO PAULO	1.250	559	AMAZONAS	1.250	559
RIO GRANDE DO SUL	29.009	14.908	ACRE	1.715	1.737
			RORAIMA	338	333
			AMAPA	22.102	8.406
			CEARA	800	320
			AMAZONAS	31.433	21.119
			RORAIMA	120	63
			PARA	2.379	1.625
			RIO GRANDE DO NORTE	660	301
			AMAZONAS	400	368
			PARA	3.992	2.562

COMERCIO DE CABOTAGEM

71

IV — INTERCAMBIO POR PRINCIPAIS MERCADORIAS, SEGUNDO AS PROCEDENCIAS E DESTINOS — 1965

ESTADOS EXPORTADORES			ESTADOS IMPORTADORES		
	PESO KG.	VALOR 1000CR.		PESO KG.	VALOR 1000CR.
AMAZONAS	29.148	21.834	RONDONIA	19.314	14.309
PARA	6.357	3.621	ACRE	15.159	9.420
CEARA	24	5	AMAZONAS	70.381	44.144
PERNAMBUCO	28.529	19.950	PARA	4.265	3.809
GUANABARA	54.414	25.943	PARA	26.059	17.059
SÃO PAULO	35.392	23.428	AMAPA	22.142	8.417
RIO GRANDE DO SUL	6.253	4.928	MARANHO	252	214
TOTAL	160.117	99.709	RIO GRANDE DO NORTE	998	1.279
			PERNAMBUCO	563	360
			GUANABARA	960	660
			SÃO PAULO	24	5
			TOTAL	160.117	99.709

46000 46999 ACUCAR, CACAU, CAFE, CHA, ESPECIARIAS E DERIVADOS

EXPORTAÇÃO DE		PARA		PESO KG.	VALOR 1000CR.
AMAZONAS	PARA	PARA	PARA	600	132
AMAZONAS	PARA	RONDONIA	PARA	743.655	186.679
		ACRE	PARA	928.695	140.736
		RONDONIA	PARA	236.887	69.032
		PARA	PARA	4.740	988
		PIAUI	PARA	250	220
		CEARA	PARA	24.540	21.486
		GUANABARA	PARA	7.000	5.760
		SÃO PAULO	PARA	29.000	32.450
		RIO GRANDE DO SUL	PARA	7.500	4.500
PARA	PARA	RONDONIA	PARA	1.053.940	227.355
		ACRE	PARA	1.324.301	306.558
		AMAZONAS	PARA	1.876.528	251.614
		RORAIMA	PARA	13.930	6.655
		AMAPA	PARA	777.882	237.100
		MARANHO	PARA	30.707	7.112
		PIAUI	PARA	300	906
		CEARA	PARA	7.000	10.500
		PERNAMBUCO	PARA	42.256	67.345
		BAHIA	PARA	26.400	38.640
		ESPIRITO SANTO	PARA	4.250	5.738
		GUANABARA	PARA	18.750	19.985
		SÃO PAULO	PARA	19.555	10.410
		RIO GRANDE DO SUL	PARA	4.000	6.530
		GOIAS	PARA	11.360	2.559
AMAPA	PARA	PARA	PARA	5.000	4.850
PIAUI	PARA	MARANHO	PARA	7.550	1.791
CEARA	PARA	MARANHO	PARA	1.143.000	495.475
RIO GRANDE DO NORTE	PARA	AMAZONAS	PARA	134.909	83.256
		PARA	PARA	7.270.102	280.691
		MARANHO	PARA	443.530	79.350
		PIAUI	PARA	154.440	28.600
		CEARA	PARA	691.000	154.000
PARAIBA	PARA	RONDONIA	PARA	161.460	40.840
		ACRE	PARA	59.800	13.400
		AMAZONAS	PARA	2.480.780	495.475
		RORAIMA	PARA	200.320	41.525
		PARA	PARA	4.591.890	887.856
		AMAPA	PARA	257.140	54.860
		MARANHO	PARA	3.006.094	651.607
		CEARA	PARA	194.350	35.705
PERNAMBUCO	PARA	AMAZONAS	PARA	6.250.111	1.223.974
		PARA	PARA	17.968.021	3.664.248
		MARANHO	PARA	2.742.360	555.173
		PIAUI	PARA	644.400	160.268
		CEARA	PARA	11.003.940	1.921.336
		RIO GRANDE DO NORTE	PARA	6.000	850
		ALAGOAS	PARA	6.000	1.199
		SÃO PAULO	PARA	18.000	4.762
		RIO GRANDE DO SUL	PARA	2.433.000	428.157
ALAGOAS	PARA	AMAZONAS	PARA	2.580.000	396.628
		PARA	PARA	3.690.000	555.173
		MARANHO	PARA	2.184.000	338.984
		CEARA	PARA	11.340.000	1.771.882
ESPIRITO SANTO	PARA	PARA	PARA	600.000	16.000
		MARANHO	PARA	2.400.000	115.000
		CEARA	PARA	7.200.000	285.500
		RIO GRANDE DO NORTE	PARA	1.500.000	49.500
		PARAIBA	PARA	1.200.000	32.000
		ALAGOAS	PARA	900.000	24.000
RIO DE JANEIRO	PARA	BAHIA	PARA	1.380.000	38.000
		RONDONIA	PARA	560.000	45.320
		AMAZONAS	PARA	900.949	177.476
		RORAIMA	PARA	11.950	2.684
		PARA	PARA	1.500.000	63.940
		CEARA	PARA	5.276.400	809.132
		RIO GRANDE DO SUL	PARA	359.400	51.120
GUANABARA	PARA	RONDONIA	PARA	58	58
		ACRE	PARA	60.532	8.973
		AMAZONAS	PARA	2.854.364	381.948
		RORAIMA	PARA	2.377	5.631
		PARA	PARA	6.011.609	915.794
		AMAPA	PARA	650.321	150.104
		MARANHO	PARA	336.000	46.677
		CEARA	PARA	4.649.482	596.123
		RIO GRANDE DO NORTE	PARA	1.740.000	61.000
		PERNAMBUCO	PARA	8.95.780	290.352
		ALAGOAS	PARA	1.230.000	43.050
		SERGIPE	PARA	1.260.000	44.100
		BAHIA	PARA	14.554.800	509.418
		RIO GRANDE DO SUL	PARA	100.000	40.454
SÃO PAULO	PARA	ACRE	PARA	1.874	2.269
		AMAZONAS	PARA	5.670.013	1.354.439
		PARA	PARA	2.832	2.779
		RORAIMA	PARA	11.036.318	2.118.892
		AMAPA	PARA	40	72
		MARANHO	PARA	3.760.500	639.439
		CEARA	PARA	6.430.963	1.066.915
		RIO GRANDE DO NORTE	PARA	18.124	4.456
		PERNAMBUCO	PARA	205.920	71.081
		BAHIA	PARA	60.000	12.500
		GUANABARA	PARA	7.080.000	259.000
		RIO GRANDE DO SUL	PARA	1.866.368	475.307
PARANA	PARA	AMAZONAS	PARA	2.400.000	100.000
		PARA	PARA	12.600.000	525.000
		MARANHO	PARA	2.620.000	117.500
		PIAUI	PARA	100.000	25.000
		CEARA	PARA	25.200.000	996.098
		RIO GRANDE DO NORTE	PARA	3.625.680	103.375

COMERCIO DE CABOTAGEM

IV — INTERCAMBIO POR PRINCIPAIS MERCADORIAS, SEGUNDO AS PROCEDENCIAS E DESTINOS — 1965

ESTADOS EXPORTADORES		PESO KG.	VALOR 1000CR.	ESTADOS IMPORTADORES		PESO KG.	VALOR 1000CR.
SANTA CATARINA	PARA			PARAIBA		6.436.570	345.428
RIO GRANDE DO SUL	PARA			PERNAMBUCO		24.300.730	1.146.911
				ALAGOAS		660.000	21.450
				BAHIA		4.969.325	183.628
				RIO GRANDE DO SUL		14.190.120	668.820
				PERNAMBUCO		8.038	466.680
				PARA		4.388	4.540
				RIO GRANDE DO NORTE		1.350	1.441
				GUANABARA		75	200
RONDONIA		600	132				
AMAZONAS		1.976.267	461.051				
PARA		5.211.153	1.199.007				
AMAPA		5.000	4.850				
PIAUI		7.550	1.791				
CEARA		1.143.000	66.230				
RIO GRANDE DO NORTE		8.893.981	625.997				
PARAIBA		11.011.744	2.221.268				
PERNAMBUCO		41.071.832	7.959.967				
ALAGOAS		19.794.000	3.067.338				
ESPIRITO SANTO		15.180.000	560.500				
RIO DE JANEIRO		8.408.699	1.149.672				
GUANABARA		42.745.323	3.159.912				
SÃO PAULO		36.132.952	6.007.749				
PARANA		97.202.425	4.233.210				
SANTA CATARINA		6.038	2.680				
RIO GRANDE DO SUL		5.813	6.181				
TOTAL		288.798.377	30.728.235				

46000 46099 ACUCAR E SUAS PREPARACOES

EXPORCIACAO DE		PESO KG.	VALOR 1000CR.	ESTADOS IMPORTADORES		PESO KG.	VALOR 1000CR.
AMAZONAS	PARA			RONDONIA		531.677	147.731
				ACRE		153.981	78.032
				RORAIMA		154.038	53.476
				PARA		4.740	980
				RONDONIA		1.045.347	224.088
				ACRE		1.310.555	291.530
				AMAZONAS		775.288	200.990
				RORAIMA		13.930	6.655
				APAPA		756.042	211.462
				MARANHAO		22.878	4.958
				GOIAS		11.280	2.480
				MARANHAO		17.591	1.971
				MARANHAO		363.000	62.525
				AMAZONAS		134.909	83.256
				PARA		7.270.102	280.691
				MARANHAO		443.530	79.350
				PIAUI		154.440	28.600
				CEARA		891.000	154.000
				RONDONIA		161.460	40.840
				ACRE		59.800	13.400
				AMAZONAS		2.480.780	495.475
				RORAIMA		200.320	41.525
				PARA		4.591.800	887.856
				APAPA		257.140	54.860
				MARANHAO		3.066.094	651.607
				CEARA		194.350	35.705
				AMAZONAS		6.249.511	1.223.644
				PARA		17.964.523	3.681.926
				MARANHAO		2.742.360	555.173
				PIAUI		444.400	100.268
				CEARA		11.003.940	1.921.336
				RIO GRANDE DO NORTE		6.000	850
				ALAGOAS		6.000	1.199
				SÃO PAULO		18.000	4.762
				RIO GRANDE DO SUL		2.433.000	428.157
				AMAZONAS		2.980.000	396.628
				PARA		3.690.000	559.844
				MARANHAO		2.184.000	336.984
				CEARA		11.340.000	1.771.882
				RONDONIA		360.000	45.320
				AMAZONAS		900.949	177.476
				RORAIMA		11.958	2.684
				PARA		120.000	15.640
				CEARA		5.275.500	809.100
				RIO GRANDE DO SUL		359.400	51.120
				ACRE		60.000	8.220
				AMAZONAS		1.637.877	308.463
				RORAIMA		1.800	3.671
				PARA		5.587.166	920.237
				APAPA		644.101	140.704
				MARANHAO		336.000	46.677
				CEARA		4.649.482	596.123
				RIO GRANDE DO SUL		300.000	40.454
				ACRE		1.681	1.744
				AMAZONAS		4.172.127	931.300
				RORAIMA		2.822	2.762
				PARA		10.928.146	1.929.071
				MARANHAO		3.760.500	639.439
				CEARA		6.430.800	1.066.745
				RIO GRANDE DO NORTE		17.899	4.118
				PERNAMBUCO		205.920	71.081
				BAHIA		60.000	12.500
				RIO GRANDE DO SUL		1.812.410	270.806
				PARA		4.388	4.540
				RIO GRANDE DO NORTE		1.350	1.441
AMAZONAS		844.436	280.227				
PARA		3.935.320	942.163				
PIAUI		7.550	1.791				
CEARA		363.000	62.525				
RIO GRANDE DO NORTE		8.893.981	625.997				
PARAIBA		11.011.744	2.221.268				
PERNAMBUCO		41.067.734	7.957.315				
ALAGOAS		19.794.000	3.067.338				
RIO DE JANEIRO		7.027.799	1.101.340				
GUANABARA		13.216.426	2.066.549				
SÃO PAULO		27.392.105	4.929.566				
RIO GRANDE DO SUL		5.738	5.981				
TOTAL		133.559.833	23.259.960				

COMERCIO DE CABOTAGEM

73

IV — INTERCÂMBIO POR PRINCIPAIS MERCADORIAS, SEGUNDO AS PROCEDENCIAS E DESTINOS — 1965

46001 46029 ACUCAR DE CANA, REFINADO E NDO.

EXPORTAÇÃO DE		PARA	PESO KG.	VALOR 1000CR.
AMAZONAS.	PARA	RONDONIA	521.980	129.710
		ACRE	126.065	32.167
		RORAIMA	144.885	35.759
		PARA	4.740	998
		RONDONIA	1.031.700	213.420
		AMAZONAS	1.268.740	259.524
		ACRE	724.840	185.421
		RORAIMA	6.000	1.600
		AMAPA	718.620	167.740
		MARANHAO	22.860	4.930
		GOIAS	11.280	2.480
		MARANHAO	7.550	1.791
		MARANHAO	363.000	62.525
		AMAZONAS	24.354	5.597
		PARA	7.248.000	1.402.860
		MARANHAO	443.530	79.350
		PIAUÍ	154.440	28.600
		CEARA	891.000	154.000
		PARAIBA	PARA	RONDONIA
ACRE	59.800			13.400
AMAZONAS	2.480.780			495.275
RORAIMA	700.320			141.525
PARA	4.591.800			887.856
AMAPA	257.140			54.860
MARANHAO	3.066.094			651.607
CEARA	194.350			35.705
AMAZONAS	6.274.561			1.212.984
PARA	17.849.900			3.543.001
PERNAMBUCO	PARA	MARANHAO	2.742.360	555.173
		MARANHAO	644.400	160.268
		CEARA	11.003.940	1.921.336
		RIO GRANDE DO NORTE	6.000	850
		ALAGOAS	6.000	1.199
		SAO PAULO	18.000	4.762
		RIO GRANDE DO SUL	2.433.000	428.157
		AMAZONAS	2.580.000	396.628
		PARA	3.690.000	559.844
		MARANHAO	2.184.000	338.984
RIO DE JANEIRO	PARA	CEARA	11.340.000	1.771.160
		RONDONIA	360.000	45.320
		AMAZONAS	900.949	177.476
		RORAIMA	11.950	2.684
		PARA	120.000	15.400
		CEARA	5.275.500	809.100
		RIO GRANDE DO SUL	359.400	51.120
		ACRE	60.000	8.220
		AMAZONAS	1.401.072	261.483
		PARA	5.572.551	905.484
GUANABARA	PARA	AMAPA	642.681	138.985
		MARANHAO	336.000	46.677
		CEARA	4.449.482	596.123
		RIO GRANDE DO SUL	300.000	40.454
		AMAZONAS	3.986.500	649.734
		PARA	10.741.650	1.778.900
		MARANHAO	3.760.500	639.439
		CEARA	6.430.800	1.066.745
		RIO GRANDE DO NORTE	16.800	3.424
		BAHIA	60.000	12.500
SAO PAULO	PARA	RIO GRANDE DO SUL	1.800.000	266.000

ESTADOS EXPORTADORES	PESO KG.	VALOR 1000CR.	ESTADOS IMPORTADORES	PESO KG.	VALOR 1000CR.
AMAZONAS	797.670	198.624	RONDONIA	2.075.140	429.290
PARA	3.784.040	815.315	ACRE	1.514.605	313.311
PIAUÍ	7.550	1.791	AMAZONAS	18.543.056	3.371.958
CEARA	363.000	62.525	RORAIMA	363.158	88.368
RIO GRANDE DO NORTE	8.762.224	535.047	PARA	49.119.541	7.959.213
PARAIBA	11.011.744	2.221.268	AMAPA	1.618.461	361.585
PERNAMBUCO	40.948.161	7.634.730	MARANHAO	12.925.894	2.360.476
ALAGOAS	19.794.000	3.247.338	PARA	7.798.840	188.868
RIO DE JANEIRO	7.027.799	1.101.340	CEARA	39.785.072	6.336.891
GUANABARA	13.161.786	1.997.386	RIO GRANDE DO NORTE	1.200.000	4.274
SAO PAULO	26.796.250	4.396.742	ALAGOAS	6.000	1.199
TOTAL	132.454.224	22.232.106	BAHIA	60.000	12.500
			SAO PAULO	18.000	4.762
			RIO GRANDE DO SUL	4.892.400	765.731
			GOIAS	11.280	2.480
			TOTAL	132.454.224	22.232.106

46100 46199 CAFE E SUAS PREPARACOES

EXPORTAÇÃO DE		PARA	PESO KG.	VALOR 1000CR.
AMAZONAS.	PARA	RONDONIA	190.520	9.755
		ACRE	755.373	36.200
		RORAIMA	68.140	3.140
		PARA	6.500	1.231
		RONDONIA	1.093.760	41.471
		AMAZONAS	1.910	2.592
		ACRE	175	31
		MARANHAO	780.000	3.705
		MARANHAO	600.000	16.000
		MARANHAO	2.400.000	115.500
		CEARA	7.200.000	285.500
		RIO GRANDE DO NORTE	1.500.000	49.500
		PARAIBA	1.200.000	32.000
		ALAGOAS	900.000	24.000
		BAHIA	1.380.000	43.000
		PARA	1.380.000	48.300
		CEARA	900	32
		AMAZONAS	1.200.000	42.000
		PARA	1.200.000	42.000
RIO DE JANEIRO	PARA	AMAPA	48	205
		RIO GRANDE DO NORTE	1.740.000	61.000
		PERNAMBUCO	8.295.780	290.352
		ALAGOAS	1.230.000	33.000
		SEGOIPE	1.620.000	44.100
		BAHIA	14.554.800	509.418
		AMAZONAS	1.326.384	103.391
		RIO GRANDE DO NORTE	15	15
		GUANABARA	7.080.000	259.600
		RIO GRANDE DO SUL	15.000	72.632
PARANA	PARA	AMAZONAS	2.400.000	100.000
		PARA	12.600.000	525.000
		MARANHAO	2.800.000	117.500
		PIAUÍ	600.000	25.000
		CEARA	25.200.000	996.099
		RIO GRANDE DO NORTE	3.125.680	103.375
		PARAIBA	6.435.480	344.926
		PERNAMBUCO	24.290.820	1.141.945

COMÉRCIO DE CABOTAGEM

IV — INTERCÂMBIO POR PRINCIPAIS MERCADORIAS, SEGUNDO AS PROCEDÊNCIAS E DESTINOS — 1965

ESTAOS EXPORTADORES			ESTAOS IMPORTADORES		
	PESO KG.	VALOR 100OCR.		PESO KG.	VALOR 100OCR.
AMAZONAS.	1.014.036	51.061	RONDONIA.	197.020	10.986
PARA.	1.102.345	45.331	ACRE.	755.373	36.206
CEARA.	780.000	3.705	AMAZONAS.	6.020.144	286.062
ESPIRITO SANTO.	15.180.000	560.500	RORAIMA.	68.143	5.100
RIO DE JANEIRO.	1.380.900	48.332	PARA.	15.780.000	631.300
GUANABARA.	29.480.628	1.032.129	ANAPA.	1.958	2.801
SÃO PAULO.	8.421.399	435.657	HARANHAO.	6.000.175	236.742
PARANA.	97.172.100	4.216.640	PIAUI.	600.000	25.000
TOTAL	154.531.408	6.393.355	CEARA.	32.400.900	1.281.630
			RIO GRANDE CC NORTE	6.265.680	213.909
			PARAIBA.	7.635.480	376.926
			PERNAMBUCO.	32.586.600	1.432.297
			ALAGOAS.	2.790.000	86.500
			SERGIPE.	1.260.000	44.100
			BAHIA.	20.884.800	719.944
			GUANABARA.	7.080.000	259.600
			RIO GRANDE OO SUL	14.205.120	741.452
			TOTAL	154.931.408	6.393.355

46110 EM GRAO			PESO KG.			VALOR 100OCR.		
EXPORTACAO DE AMAZONAS.	PARA	RONDONIA.	190.320	8.850				
PARA.	PARA	ACRE.	755.144	35.648				
ESPIRITO SANTO.	PARA	RORAIMA.	67.600	3.133				
RIO DE JANEIRO.	PARA	AMAZONAS.	1.052.000	36.996				
GUANABARA.	PARA	PARA.	600.000	16.000				
SÃO PAULO.	PARA	MARANHAO.	2.400.000	115.500				
PARANA.	PARA	CEARA.	7.200.000	285.500				
		PERNAMBUCO.	1.200.000	44.500				
		PARAIBA.	1.200.000	32.000				
		ALAGOAS.	900.000	24.000				
		BAHIA.	1.380.000	38.000				
		PARA.	1.380.000	48.300				
		CEARA.	900	32				
		AMAZONAS.	1.200.000	42.000				
		PARA.	1.200.000	42.000				
		RIO GRANDE CC NORTE	1.740.000	61.900				
		PERNAMBUCO.	8.295.780	290.352				
		ALAGOAS.	1.230.000	43.050				
		SERGIPE.	1.260.000	44.100				
		BAHIA.	14.554.800	509.418				
		GUANABARA.	1.320.000	71.904				
		AMAZONAS.	7.080.000	259.600				
		PARA.	2.400.000	100.000				
		MARANHAO.	12.600.000	525.000				
		PIAUI.	2.820.000	117.500				
		CEARA.	600.000	25.000				
		RIO GRANDE CC NORTE	25.200.000	996.098				
		PARAIBA.	3.025.680	103.375				
		PERNAMBUCO.	6.435.480	344.926				
		ALAGOAS.	24.290.825	1.141.945				
		BAHIA.	660.000	21.490				
		RIO GRANDE CC SUL	4.950.000	172.526				
		TOTAL	14.190.120	668.820				

ESTAOS EXPORTADORES			ESTAOS IMPORTADORES		
	PESO KG.	VALOR 100OCR.		PESO KG.	VALOR 100OCR.
AMAZONAS.	1.013.064	47.631	RONDONIA.	190.320	8.850
PARA.	1.092.000	38.996	ACRE.	755.144	35.648
ESPIRITO SANTO.	15.180.000	560.500	AMAZONAS.	6.012.000	252.980
RIO DE JANEIRO.	1.380.900	46.332	RORAIMA.	67.600	3.133
GUANABARA.	29.480.580	1.031.920	PARA.	15.180.000	631.300
SÃO PAULO.	8.400.000	331.584	HARANHAO.	5.220.000	233.000
PARANA.	97.172.100	4.216.640	PIAUI.	600.000	25.000
TOTAL	153.718.644	6.275.603	CEARA.	32.400.900	1.281.630
			RIO GRANDE CC NORTE	6.265.680	213.875
			PARAIBA.	7.635.480	376.926
			PERNAMBUCO.	32.586.600	1.432.297
			ALAGOAS.	2.790.000	86.500
			SERGIPE.	1.260.000	44.100
			BAHIA.	20.884.800	719.944
			GUANABARA.	7.080.000	259.600
			RIO GRANDE CC SUL	14.190.120	668.820
			TOTAL	153.718.644	6.275.603

46200 46299 CACAU			PESO KG.			VALOR 100OCR.		
EXPORTACAO DE RONDONIA.	PARA	PARA.	600	132				
AMAZONAS.	PARA	RIO GRANDE CC SUL	7.500	4.500				
PARA.	PARA	ACRE.	35	112				
GUANABARA.	PARA	AMAZONAS.	870	1.534				
		PIAUI.	300	906				
		GUANABARA.	500	1.510				
		SÃO PAULO.	16.975	6.468				
		AMAZONAS.	10	37				
		PARA.	3.500	763				
ESTAOS EXPORTADORES	PESO KG.	VALOR 100OCR.	ESTAOS IMPORTADORES	PESO KG.	VALOR 100OCR.			
RONDONIA.	600	132	ACRE.	35	112			
AMAZONAS.	7.500	4.500	AMAZONAS.	880	1.571			
PARA.	18.680	10.530	PARA.	4.100	895			
GUANABARA.	3.510	800	PIAUI.	900	906			
TOTAL	30.290	15.962	GUANABARA.	500	1.510			
			SÃO PAULO.	16.975	6.468			
			RIO GRANDE CC SUL	7.500	4.500			
			TOTAL	30.290	15.962			

46200 EM AMENDOAS, QUEBRADAS OU NAO, QUEIHADAS OU NAO			PESO KG.			VALOR 100OCR.		
EXPORTACAO DE RONDONIA.	PARA	PARA.	600	132				
AMAZONAS.	PARA	RIO GRANDE CC SUL	7.500	4.500				
PARA.	PARA	AMAZONAS.	500	100				
		SÃO PAULO.	16.975	6.468				

COMERCIO DE CABOTAGEM

75

IV — INTERCAMBIO POR PRINCIPAIS MERCADORIAS, SEGUNDO AS PROCEDENCIAS E DESTINOS — 1965

ESTADOS EXPORTADORES			ESTADOS IMPORTADORES		
ESTADOS EXPORTADORES	PESO KG.	VALOR 1000CR.	ESTADOS IMPORTADORES	PESO KG.	VALOR 1000CR.
46250 MANTEIGA DE CACAU					
RONDONIA	600	132	AMAZONAS	500	100
AMAZONAS	7.500	4.500	PARA	600	132
PARA	17.475	6.500	SÃO PAULO	16.975	6.468
TOTAL	25.575	11.200	RIO GRANDE DO SUL	7.500	4.500
			TOTAL	25.575	11.200
EXPORTAÇÃO DE PARA PARA			ACRE		
			AMAZONAS	35	112
			PIAUI	370	1.434
			GUANABARA	300	906
			AMAZONAS	500	1.510
				10	37
ESTADOS EXPORTADORES			ESTADOS IMPORTADORES		
PARA	1.205	3.962	ACRE	35	112
GUANABARA	10	37	AMAZONAS	380	1.471
TOTAL	1.215	3.999	PIAUI	300	906
			GUANABARA	500	1.510
			TOTAL	1.215	3.999
46300 46399 CHOCOLATE E PREPARAÇÕES DE CHOCOLATE					
EXPORTAÇÃO DE AMAZONAS PARA			RONDONIA		
			ACRE	20.707	28.783
			RCRAIMA	18.515	25.709
			AMAZONAS	6.385	8.181
			RONDONIA	81	86
			ACRE	7.679	7.728
			AMAZONAS	1.927	1.363
			AMAPA	19.213	20.753
			MARANHAO	7.649	2.097
			GOIAS	79	80
			PARA	54	108
			ACRE	436	501
			AMAZONAS	785	1.332
			PARA	13.015	10.880
			AMAPA	4.615	6.196
			AMAZONAS	161.706	307.242
			PARA	107.317	187.688
			CEARA	163	170
			RIO GRANDE DO NORTE	410	304
			RIO GRANDE DO SUL	38.958	131.869
ESTADOS EXPORTADORES			ESTADOS IMPORTADORES		
AMAZONAS	45.607	62.673	RONDONIA	20.788	28.869
PARA	36.629	32.106	ACRE	26.630	33.938
PERNAMBUCO	54	108	AMAZONAS	164.418	309.937
GUANABARA	18.851	18.929	RORAIMA	6.385	8.181
SÃO PAULO	308.554	627.273	PARA	120.386	198.676
TOTAL	409.695	741.069	AMAPA	23.828	26.549
			MARANHAO	7.649	2.097
			CEARA	163	170
			RIO GRANDE DO NORTE	410	304
			RIO GRANDE DO SUL	38.958	131.869
			GOIAS	80	79
			TOTAL	409.695	741.069
46320 CONFEITOS, BOMBONS E SEMELHES					
EXPORTAÇÃO DE AMAZONAS PARA			ACRE		
			RCRAIMA	1.240	1.308
			ACRE	120	153
			AMAZONAS	330	612
			AMAZONAS	248	415
			AMAPA	192	383
			ACRE	114	175
			PARA	1.590	1.393
			AMAZONAS	9.717	59.193
			PARA	5.667	21.903
			RIO GRANDE DO SUL	11.916	39.901
ESTADOS EXPORTADORES			ESTADOS IMPORTADORES		
AMAZONAS	1.360	1.461	ACRE	1.684	2.095
PARA	770	1.410	AMAZONAS	9.965	55.608
GUANABARA	1.704	1.568	RORAIMA	120	153
SÃO PAULO	27.300	120.997	PARA	7.257	23.296
TOTAL	31.134	125.436	AMAPA	192	383
			RIO GRANDE DO SUL	11.916	39.901
			TOTAL	31.134	125.436
46400 46499 CHA E MATE, INCL. EXTRATOS, ESSENCIAS E CONCENTRADOS					
EXPORTAÇÃO DE AMAZONAS PARA			RONDONIA		
			ACRE	319	222
			RORAIMA	535	295
			RONDONIA	1.193	1.012
			ACRE	272	172
			AMAZONAS	220	90
			AMAZONAS	578	486
			AMAPA	132	104
			RORAIMA	8.856	7.306
			PARA	166	268
			AMAZONAS	6.858	3.497
			AMAPA	942	903
			PARA	735	1.405
			AMAZONAS	3	4
			PARAIBA	1.090	502
			PERNAMBUCO	9.910	4.966
			BANHA	19.325	11.102
			PERNAMBUCO	8.038	2.680
ESTADOS EXPORTADORES			ESTADOS IMPORTADORES		
AMAZONAS	2.647	1.529	RONDONIA	591	394
PARA	1.202	852	ACRE	755	385
GUANABARA	16.822	12.474	AMAZONAS	10.169	9.701
SÃO PAULO	758	1.413	RORAIMA	1.959	1.280
PARANA	30.325	16.570	PARA	6.861	3.501
SANTA CATARINA	8.038	2.680	AMAPA	1,074	1,007
TOTAL	59.772	35.518	PARAIBA	1,090	502
			PERNAMBUCO	17,948	7,640

COMÉRCIO DE CABOTAGEM

IV — INTERCAMBIO POR PRINCIPAIS MERCADORIAS, SEGUNDO AS PROCEDENCIAS E DESTINOS — 1965

				BAHIA		19.325		11.102	
				TOTAL		59.772		35.518	
46421	46429	MATE OU ERVA MATE							
		EXPORTAÇÃO DE				PESO KG.		VALOR 1000CR.	
		AMAZONAS	PARA	RONDONIA		39		27	
		PARA	PARA	RORAIMA		1.027		600	
				RONDONIA		252		133	
				ACRE		220		90	
				AMAZONAS		478		278	
		GUANABARA	PARA	AMAPA		95		47	
				AMAZONAS		8.411		6.265	
				RORAIMA		137		143	
				PARA		5.358		3.041	
				AMAPA		770		575	
		PARANA	PARA	PARAIBA		1.090		502	
				PERNAMBUCO		9.910		4.966	
		SANTA CATARINA	PARA	BAHIA		19.325		11.102	
				PERNAMBUCO		8.038		2.680	
		ESTADOS EXPORTADORES	PESO KG.	VALOR 1000CR.	ESTADOS IMPORTADORES	PESO KG.		VALOR 1000CR.	
		AMAZONAS	1.066	627	RONDONIA	291		160	
		PARA	1.046	548	ACRE	220		90	
		GUANABARA	14.676	10.024	AMAZONAS	8.890		6.543	
		PARANA	30.325	16.570	RORAIMA	1.164		743	
		SANTA CATARINA	8.038	2.680	PARA	5.358		3.041	
		TOTAL	55.151	30.449	AMAPA	865		622	
				PARAIBA	1.090			502	
				PERNAMBUCO	17.948			7.646	
				BAHIA	19.325			11.102	
				TOTAL	55.151			30.449	
46500	46599	ESPECTARIAS							
		EXPORTAÇÃO DE				PESO KG.		VALOR 1000CR.	
		AMAZONAS	PARA	RONDONIA		432		188	
				ACRE		291		494	
				RORAIMA		528		1.243	
				PIAUI		250		220	
				CEARA		24.540		21.486	
				GUANABARA		7.000		5.760	
				SÃO PAULO		29.000		32.450	
		PARA	PARA	RONDONIA		1.740		1.778	
				ACRE		5.812		7.098	
				AMAZONAS		4.105		5.770	
				AMAPA		585		2.189	
				MARANHEO		5		2	
				CEARA		7.000		10.500	
				PERNAMBUCO		42.250		67.345	
				BAHIA		26.400		38.640	
				ESPIRITO SANTO		4.250		5.738	
				GUANABARA		18.250		18.475	
				SÃO PAULO		2.580		3.942	
				RIO GRANDE DO SUL		4.000		6.530	
		AMAPA	PARA	PARA		5.000		4.850	
		PERNAMBUCO	PARA	AMAZONAS		600		330	
				PARA		3.444		2.214	
		GUANABARA	PARA	RONDONIA		58		288	
				ACRE		96		252	
				AMAZONAS		6.636		22.310	
				RORAIMA		411		1.692	
				PARA		1.070		4.417	
				AMAPA		615		2.092	
				ACRE		193		525	
		SÃO PAULO	PARA	AMAZONAS		9.061		11.097	
				RORAIMA		10		17	
				PARA		852		2.129	
				AMAPA		72		40	
				GUANABARA		75		200	
		ESTADOS EXPORTADORES	PESO KG.	VALOR 1000CR.	ESTADOS IMPORTADORES	PESO KG.		VALOR 1000CR.	
		AMAZONAS	62.041	61.861	RONDONIA	2.230		2.254	
		PARA	116.977	166.025	ACRE	6.392		8.169	
		AMAPA	5.000	4.850	AMAZONAS	20.602		39.507	
		PERNAMBUCO	4.044	2.544	RORAIMA	949		2.972	
		GUANABARA	9.086	31.051	GUANABARA	10.360		13.610	
		SÃO PAULO	10.156	13.640	AMAPA	1.240		4.353	
		RIO GRANDE DO SUL	75	200	MARANHEO	5		20	
		TOTAL	207.379	282.371	PIAUI	250		220	
					CEARA	31.540		31.986	
					PERNAMBUCO	42.250		67.345	
					BAHIA	26.400		38.640	
					ESPIRITO SANTO	4.250		5.738	
					GUANABARA	25.325		24.435	
					SÃO PAULO	31.580		36.392	
					RIO GRANDE DO SUL	4.000		6.530	
					TOTAL	207.379		282.371	
46500		PIMENTA EM GRÃO, EM PU OU DE OUTRA FORMA PREPARADA							
		EXPORTAÇÃO DE				PESO KG.		VALOR 1000CR.	
		AMAZONAS	PARA	RONDONIA		232		142	
				ACRE		197		164	
				RORAIMA		431		678	
				PIAUI		250		220	
				CEARA		24.540		21.486	
				GUANABARA		7.000		5.760	
				SÃO PAULO		29.000		32.450	
		PARA	PARA	RONDONIA		1.400		1.430	
				ACRE		5.635		6.284	
				AMAZONAS		80		129	
				AMAPA		28		46	
				MARANHEO		1		2	
				CEARA		7.000		10.500	
				PERNAMBUCO		42.250		67.345	
				BAHIA		26.400		38.640	
				ESPIRITO SANTO		4.250		5.738	
				GUANABARA		18.250		18.475	
				SÃO PAULO		2.580		3.942	
				RIO GRANDE DO SUL		4.000		6.530	
		AMAPA	PARA	AMAZONAS		5.000		4.850	
		GUANABARA	PARA	PARA		174		321	
				AMAZONAS		2		3	
		SÃO PAULO	PARA	AMAZONAS		305		567	
		RIO GRANDE DO SUL	PARA	GUANABARA		75		200	

COMERCIO DE CABOTAGEM

77

IV — INTERCÂMBIO POR PRINCIPAIS MERCADORIAS, SEGUNDO AS PROCEDENCIAS E DESTINOS — 1965

ESTAOS ERRTAADORES	RESO KG.	VALOR 1000CR.	ESTAOS IMRRTAADORES	PESO KG.	VALOR 1000CR.
AMAZONAS	61.650	60.900	RONONNIA	1.632	1.572
RARA	111.874	159.061	ACRE	5.832	6.448
APAPA	5.000	4.850	AMAZONAS	639	1.017
GUANABARA	176	324	RORIMA	431	678
SEO PAULO	385	567	RARA	5.000	4.850
RIO GRANDE OO SUL	75	200	AMARA	30	49
TOTAL	179.160	225.902	MARANHO	1	2
			PIAUI	250	20
			CEARA	31.540	31.966
			PERNAMBUCO	42.250	67.345
			BAMIA	26.400	38.640
			ESPRITO SANTO	4.250	5.738
			GUANABARA	25.325	24.435
			SEO PAULO	31.580	36.392
			RIO GRANDE CC SUL	4.000	6.530
			TOTAL	179.160	225.902

47000 47999 OUTROS VEGETAIS E SEUS PRODUTOS

EXPORTACAO DE	RONONNIA	RARA	AMAZONAS	PESO KG.	VALOR 1000CR.
AMAZONAS		RARA	AMAZONAS	59.685	8.454
			RONONNIA	128.015	100.859
			ACRE	37.214	44.543
			RORIMA	31.724	27.078
			PARA	3.350	3.600
			PIAUI	1.240	545
			GUANABARA	4.190	832
			RONONNIA	231.653	100.909
			ACRE	171.690	126.948
			AMAZONAS	2.558.660	711.634
			RORIMA	900	806
			AMARA	292.062	130.612
			MARANHO	54.732	20.200
			CEARA	264.000	19.200
			PERNAMBUCO	5.000	6.60
			GUANABARA	6.000	1.200
			GOIAS	2.140	185
			PARA	6.000	640
			CEARA	27.720	4.657
			MARANHO	6.662	754
			GUANABARA	85.727	213.642
			RONONNIA	326.800	244.835
			ACRE	35.250	27.320
			AMAZONAS	666.622	526.682
			RORIMA	22.900	17.482
			PARA	1.639.169	1.299.458
			AMARA	76.371	81.484
			MARANHO	2.080	1.378
			GUANABARA	43.343	37.621
			SEO PAULO	149.500	119.209
			AMAZONAS	153.820	146.733
			PARA	130.080	109.819
			GUANABARA	319.734	214.062
			SEO PAULO	325.033	217.360
			RONONNIA	2.970	2.912
			AMAZONAS	32.873	31.301
			RARA	160.286	140.206
			AMAZONAS	228.017	251.693
			PARA	474.164	547.134
			PARAIBA	14.940	15.295
			SEO RAULO	572.604	377.715
			RARA	24.790	23.335
			CEARA	29.880	1.200
			RONONNIA	374	362
			ACRE	1.291	931
			AMAZONAS	1.530.809	423.121
			RORIMA	3.886	3.806
			RARA	3.976.412	723.161
			AMARA	383.911	157.961
			MARANHO	42.906	5.328
			CEARA	1.536.100	276.460
			RIO GRANDE CC NORTE	192.290	32.526
			PARAIBA	376.900	50.830
			PERNAMBUCO	2.639.200	389.704
			RONONNIA	785	757
			ACRE	5.006	5.126
			AMAZONAS	1.852.890	605.942
			RORIMA	1.846	1.717
			PARA	3.061.141	945.507
			AMAPA	17.216	10.499
			CEARA	1.432.519	190.441
			RIO GRANDE CC NORTE	3.036.734	440.557
			PERNAMBUCO	3.529.817	915.276
			BAMIA	2.160.000	384.800
			PARA	1.110.000	145.000
			PARAIBA	144.000	30.120
			PERNAMBUCO	729.925	157.964
			CEARA	24.743	4.614
			RIO GRANDE CC NORTE	62.071	10.715
			PARAIBA	652.868	112.452
			PERNAMBUCO	940.428	174.259
			ALAGOAS	24.900	4.629
			SERGIPE	39.387	7.415
			BAMIA	11.940	1.920
			RIO DE JANEIRO	1.266.157	100.998
			GUANABARA	1.733.679	149.185
			ACRE	10.564	12.766
			AMAZONAS	190.443	53.967
			RORIMA	2.100	2.100
			AMARA	3.077.762	641.768
			MARANHO	2.054	1.836
			CEARA	152.814	23.808
			RIO GRANDE CC NORTE	12.075	2.174
			RARAIBA	5.004.845	96.645
			PERNAMBUCO	470.600	82.587
			ALAGOAS	8.906.176	1.829.710
			SERGIPE	753.492	137.035
			BAMIA	231.907	22.320
			RIO DE JANEIRO	3.136	2.713
			GUANABARA	760.755	22.005
			SEO PAULO	11.520	13.200

COMÉRCIO DE CABOTAGEM

IV — INTERCAMBIO POR PRINCIPAIS MERCADORIAS, SEGUNDO AS PROCEDENCIAS E DESTINOS — 1965

ESTAOS EXPORTADORES			ESTAOS IMPORTADORES		
PESO KG.	VALOR 1000CR.		PESO KG.	VALOR 1000CR.	
RONDONIA	59.685	8.454	RONDONIA	690.597	451.234
AMAZONAS	205.733	177.457	ACRE	2.611.015	217.934
PARA	3.586.857	1.111.754	AMAZONAS	7.273.339	2.760.927
MARANHAO	33.720	5.297	RORAIMA	63.353	54.382
PIAUI	92.389	214.396	PARA	13.663.154	4.180.408
CEARA	2.963.535	2.334.869	AMAPA	773.614	362.392
RIO GRANDE DO NORTE	928.667	685.974	MARANHAO	251.948	51.468
PARAIBA	196.129	174.419	PIAUI	1.240	545
PERNAMBUCO	1.289.725	1.192.617	CEARA	3.327.037	498.746
BAMIA	54.670	24.535	RIO GRANDE DO NORTE	3.793.510	580.543
GUANABARA	10.686.076	2.044.390	PARAIBA	1.641.308	291.000
SÃO PAULO	15.099.954	2.700.622	PERNAMBUCO	16.750.546	3.066.973
PARANA	1.983.925	333.084	ALAGOAS	778.392	141.664
SANTA CATARINA	4.758.173	566.187	SERGIPE	39.387	7.415
RIO GRANDE DO SUL	15.085.813	3.146.527	AMAPA	2.405.847	409.040
TOTAL	57.025.051	14.744.582	RIO DE JANEIRO	1.271.193	103.711
			GUANABARA	2.953.428	838.547
			SÃO PAULO	1.058.657	727.484
			GOIAS	2.140	185
			TOTAL	57.025.051	14.744.582

47000 47099 FEIJOA			PESO KG. VALOR 1000CR.		
EXPORTAÇÃO DE	AMAZONAS	PARA	RONDONIA	42.680	11.161
	ACRE	PARA	ACRE	7.610	2.871
	RORAIMA	PARA	RORAIMA	7.475	2.774
	PIAUI	PARA	PIAUI	1.200	465
	RONDONIA	PARA	RONDONIA	48.300	13.200
	ACRE	PARA	ACRE	18.480	7.003
	AMAZONAS	PARA	AMAZONAS	317.160	88.643
	AMAPA	PARA	AMAPA	105.950	33.176
	GOIAS	PARA	GOIAS	20	3
	PARA	PARA	PARA	6.000	640
	GUANABARA	PARA	AMAZONAS	718.306	127.974
			PARA	1.950.455	363.442
			AMAPA	109.747	26.303
			MARANHAO	24.906	3.528
			CEARA	1.336.150	253.831
			RIO GRANDE DO NORTE	192.000	32.300
			PARAIBA	378.900	50.830
			PERNAMBUCO	2.313.000	366.410
			AMAZONAS	750.365	143.424
			PARA	1.846.920	303.592
			CEARA	1.408.050	187.323
			RIO GRANDE DO NORTE	3.618.940	431.808
			PERNAMBUCO	3.511.817	513.746
			BAMIA	2.160.000	384.800
			PARAIBA	420.000	67.000
			PARAIBA	144.000	30.120
			PERNAMBUCO	729.925	157.964
			AMAZONAS	150.330	28.684
			PARA	2.092.722	391.245
			MARANHAO	131.460	21.248
			RIO GRANDE DO NORTE	438.015	83.808
			PARAIBA	470.600	82.587
			PERNAMBUCO	7.723.116	1.348.906
			ALAGOAS	658.500	100.202
			BAMIA	92.700	17.670
			GUANABARA	546.595	92.838
ESTAOS EXPORTADORES	PESO KG.	VALOR 1000CR.	ESTAOS IMPORTADORES	PESO KG.	VALOR 1000CR.
AMAZONAS	58.965	17.271	RONDONIA	90.980	24.361
PARA	489.910	142.025	ACRE	26.090	9.874
MARANHAO	6.000	640	AMAZONAS	1.936.161	388.725
GUANABARA	7.023.461	1.224.461	RORAIMA	7.475	2.774
SÃO PAULO	12.697.092	1.964.693	PARA	6.316.097	1.125.919
PARANA	1.293.925	255.084	AMAPA	215.697	59.479
RIO GRANDE DO SUL	12.304.038	2.167.185	MARANHAO	156.366	24.773
TOTAL	33.873.394	5.771.516	PIAUI	1.200	465
			CEARA	2.745.200	441.154
			RIO GRANDE DO NORTE	3.648.955	547.916
			PARAIBA	993.500	163.537
			PERNAMBUCO	14.277.858	2.387.026
			ALAGOAS	658.500	100.202
			BAMIA	2.252.700	402.470
			GUANABARA	546.595	92.838
			GOIAS	3	3
			TOTAL	33.673.394	5.771.516

47020 FEIJOA PRETO			PESO KG. VALOR 1000CR.		
EXPORTAÇÃO DE	GUANABARA	PARA	AMAZONAS	3.200	660
			AMAPA	3.558	801
			RIO GRANDE DO NORTE	192.000	32.300
			PARAIBA	120.000	19.700
			PERNAMBUCO	1.225.560	194.990
			AMAZONAS	3.005	496
			PERNAMBUCO	120.000	23.000
			AMAZONAS	2.700	432
			PARA	197.735	34.379
			MARANHAO	15.240	2.544
			RIO GRANDE DO NORTE	65.000	11.441
			PARAIBA	230.800	39.335
			PERNAMBUCO	5.437.815	928.421
			ALAGOAS	628.500	94.502
			GUANABARA	471.475	77.828
ESTAOS EXPORTADORES	PESO KG.	VALOR 1000CR.	ESTAOS IMPORTADORES	PESO KG.	VALOR 1000CR.
GUANABARA	1.544.318	248.451	AMAZONAS	8.905	1.588
SÃO PAULO	123.005	23.496	PARA	197.735	34.379
RIO GRANDE DO SUL	7.049.265	1.188.882	AMAPA	3.558	801
TOTAL	8.716.588	1.460.829	MARANHAO	15.240	2.544
			RIO GRANDE DO NORTE	257.000	43.741
			PARAIBA	350.800	59.035
			PERNAMBUCO	6.783.375	1.146.411
			ALAGOAS	628.500	94.502
			GUANABARA	471.475	77.828
			TOTAL	8.716.588	1.460.829

COMÉRCIO DE CABOTAGEM

79

IV — INTERCAMBIO POR PRINCIPAIS MERCADORIAS, SEGUNDO AS PROCEDENCIAS E DESTINOS — 1965

47100 47199 ERVLHAS						PESO KG.	VALOR 1000CR.
EXPORTAÇÃO DE	GUANABARA	PARA	AMAZONAS			750	500
	SÃO PAULO	PARA	PARA			2.678	1.888
			AMAZONAS			1.245	589
ESTADOS EXPORTADORES	PESO KG.	VALOR 1000CR.	ESTADOS IMPORTADORES	PESO KG.	VALOR 1000CR.		
GUANABARA	3.428	2.388	AMAZONAS	1.995	1.089		
SÃO PAULO	1.245	589	PARA	2.678	1.888		
TOTAL	4.673	2.977	TOTAL	4.673	2.977		

47200 47299 OUTROS LEGUMES,VAGENS,SECO,S,INCL.ODECASC.E OUEB.						PESO KG.	VALOR 1000CR.
EXPORTAÇÃO DE	PARA	PARA	RONDONIA			80	53
			ACRE			111	71
			AMAZONAS			100	182
	GUANABARA	PARA	AMAPA			148	185
			AMAZONAS			1.230	870
			PARA			2.688	2.056
			AMAPA			900	633
	SÃO PAULO	PARA	AMAZONAS			3.810	2.049
	RIO GRANDE DO SUL	PARA	GUANABARA			2.100	700
ESTADOS EXPORTADORES	PESO KG.	VALOR 1000CR.	ESTADOS IMPORTADORES	PESO KG.	VALOR 1000CR.		
PARA	439	491	RONDONIA	80	53		
GUANABARA	4.818	3.559	ACRE	111	71		
SÃO PAULO	3.810	2.049	AMAZONAS	5.140	3.101		
RIO GRANDE DO SUL	2.100	700	PARA	2.688	2.056		
TOTAL	11.167	6.799	AMAPA	1.048	818		
			GUANABARA	2.100	700		
			TOTAL	11.167	6.799		

47300 47399 BATATAS P. ALIMENTAÇÃO E PLANTIO, EXCL. BATATA-DOCE.						PESO KG.	VALOR 1000CR.
EXPORTAÇÃO DE	PARA	PARA	ACRE			1.020	507
			AMAZONAS			301.724	56.274
			AMAPA			19.390	4.088
			MARANHÃO			600	120
	CEARA	PARA	AMAZONAS			238.340	25.467
	GUANABARA	PARA	PARA			1.483.283	215.941
			AMAPA			128.180	21.045
			MARANHÃO			18.000	1.800
			CEARA			136.065	12.304
			PERNAMBUCO			85.200	7.829
	SÃO PAULO	PARA	AMAZONAS			157.275	18.840
			PARA			267.900	40.778
			AMAPA			6.000	550
			CEARA			21.600	1.698
			PERNAMBUCO			18.000	1.530
	PARANA	PARA	PARA			600.000	60.000
	RIO GRANDE DO SUL	PARA	PERNAMBUCO			60.000	10.800
			PERNAMBUCO			58.600	5.520
			BAHIA			139.207	4.650
			GUANABARA			59.400	1.980
ESTADOS EXPORTADORES	PESO KG.	VALOR 1000CR.	ESTADOS IMPORTADORES	PESO KG.	VALOR 1000CR.		
PARA	322.134	60.869	ACRE	1.020	507		
CEARA	600	120	AMAZONAS	697.339	100.581		
GUANABARA	2.089.068	284.386	PARA	2.411.183	327.519		
SÃO PAULO	470.775	63.396	AMAPA	153.570	25.683		
PARANA	600.000	60.000	MARANHÃO	18.600	1.920		
RIO GRANDE DO SUL	327.207	22.950	CEARA	157.665	14.002		
TOTAL	3.609.784	491.721	PERNAMBUCO	171.800	14.879		
			BAHIA	139.207	4.650		
			GUANABARA	59.400	1.980		
			TOTAL	3.609.784	491.721		

47300 BATATAS P. ALIMENTAÇÃO						PESO KG.	VALOR 1000CR.
EXPORTAÇÃO DE	PARA	PARA	ACRE			1.020	507
			AMAZONAS			301.724	56.274
			AMAPA			19.390	4.088
			MARANHÃO			600	120
	CEARA	PARA	AMAZONAS			238.340	25.467
	GUANABARA	PARA	PARA			1.483.283	215.941
			AMAPA			128.180	21.045
			MARANHÃO			18.000	1.800
			CEARA			136.065	12.304
			PERNAMBUCO			85.200	7.829
	SÃO PAULO	PARA	AMAZONAS			157.275	18.840
			PARA			267.900	40.778
			AMAPA			6.000	550
			CEARA			21.600	1.698
			PERNAMBUCO			18.000	1.530
	PARANA	PARA	PARA			600.000	60.000
	RIO GRANDE DO SUL	PARA	PERNAMBUCO			60.000	10.800
			PERNAMBUCO			58.600	5.520
			BAHIA			139.207	4.650
			GUANABARA			59.400	1.980
ESTADOS EXPORTADORES	PESO KG.	VALOR 1000CR.	ESTADOS IMPORTADORES	PESO KG.	VALOR 1000CR.		
PARA	322.134	60.869	ACRE	1,020	507		
CEARA	600	120	AMAZONAS	697.339	100.581		
GUANABARA	2.089.068	284.386	PARA	2.411.183	316.719		
SÃO PAULO	470.775	63.396	AMAPA	153.570	25.683		
PARANA	600.000	60.000	MARANHÃO	18.600	1.920		
RIO GRANDE DO SUL	267.207	22.950	CEARA	157.665	14.002		
TOTAL	3.749.784	480.921	PERNAMBUCO	171.800	14.879		
			BAHIA	139.207	4.650		
			GUANABARA	59.400	1.980		
			TOTAL	3.749.784	480.921		

COMÉRCIO DE CABOTAGEM

IV — INTERCÂMBIO POR PRINCIPAIS MERCADORIAS, SEGUNDO AS PROCEDÊNCIAS E DESTINOS — 1965

47400	47499	VEGETAIS FRESCOS E SECOS				PESO KG.	VALOR 1000CR.
EXPORTAÇÃO DE							
		RONONIA	PARA	AMAZONAS		3.810	904
		AMAZONAS	PARA	RONONIA		30	53
				ACRE		248	273
				RORAIMA		39	53
				PIAUI		40	80
		PAPA	PARA	RONONIA		2.870	775
				ACRE		120.339	7.317
				AMAZONAS		123.463	42.284
				APAPA		32.636	11.474
				MARANHAO		3.002	604
				PERNAMBUCO		50.000	60
		CEARA	PARA	AMAZONAS		1.800	600
		GUANABARA	PARA	ACRE		600	422
				AMAZONAS		220.804	65.246
				PARA		466.090	76.473
				APAPA		55.230	24.737
				CEARA		61.785	8.066
				PERNAMBUCO		12.500	1.875
		SÃO PAULO	PARA	AMAZONAS		167.915	25.875
				PARA		63.356	8.952
		PARANA	PARA	PARA		90.000	18.000
		RIO GRANDE DO SUL	PARA	AMAZONAS		12.950	2.331
				PARA		751.997	27.323
				MARANHAO		21.354	2.563
				CEARA		12.075	2.174
				PERNAMBUCO		477.630	93.180
				GUANABARA		38.000	15.000

ESTADOS EXPORTADORES	PESO KG.	VALOR 1000CR.	ESTADOS IMPORTADORES	PESO KG.	VALOR 1000CR.
RONONIA	3.810	904	RONONIA	2.900	828
AMAZONAS	377	459	ACRE	12.907	8.112
PAPA	179.019	62.514	AMAZONAS	530.742	137.240
CEARA	1.800	600	RORAIMA	39	53
GUANABARA	817.069	177.619	PARA	1.371.943	130.748
SÃO PAULO	231.771	34.827	APAPA	87.926	36.211
PARANA	90.000	18.000	MARANHAO	24.356	3.167
RIO GRANDE DO SUL	1.314.006	142.571	PIAUI	40	80
TOTAL	2.637.843	437.494	CEAPA	73.860	11.040
			PERNAMBUCO	495.130	95.115
			GUANABARA	38.000	15.000
			TOTAL	2.637.843	437.494

47441	CEBOLAS E CEBOLINHAS					PESO KG.	VALOR 1000CR.
EXPORTAÇÃO DE							
		RONONIA	PARA	AMAZONAS		3.810	904
		AMAZONAS	PARA	RORAIMA		20	23
		PAPA	PARA	RONONIA		2.250	475
				ACRE		6.699	2.654
				AMAZONAS		106.381	36.161
				APAPA		30.289	10.389
		GUANABARA	PARA	AMAZONAS		171.160	34.291
				PARA		453.610	70.746
				APAPA		51.000	21.978
				CEARA		61.165	8.487
				PERNAMBUCO		12.500	1.875
		SÃO PAULO	PARA	AMAZONAS		163.635	24.445
		PARANA	PARA	PARA		62.000	7.430
		RIO GRANDE DO SUL	PARA	AMAZONAS		90.000	18.000
				PARA		12.950	2.331
				PARA		751.997	27.323
				MARANHAO		21.354	2.563
				CEARA		12.075	2.174
				PERNAMBUCO		477.630	93.180
				GUANABARA		38.000	15.000
ESTADOS EXPORTADORES	PESO KG.	VALOR 1000CR.	ESTADOS IMPORTADORES	PESO KG.	VALOR 1000CR.		
RONONIA	3.810	904	RONONIA	2.250	475		
AMAZONAS	20	23	ACRE	6.699	2.654		
PAPA	145.619	49.679	AMAZONAS	457.936	98.132		
GUANABARA	749.435	137.377	RORAIMA	20	23		
SÃO PAULO	225.635	31.875	PARA	1.357.607	123.499		
PARANA	90.000	18.000	APAPA	81.289	32.367		
RIO GRANDE DO SUL	1.314.006	142.571	MARANHAO	21.354	2.563		
TOTAL	2.520.525	390.429	CEARA	73.240	10.661		
			PERNAMBUCO	490.130	95.055		
			GUANABARA	38.000	15.000		
			TOTAL	2.520.525	360.429		

47500	47599	VEGETAIS EM CONSERVA E PREPARAÇÕES DE VEGETAIS				PESO KG.	VALOR 1000CR.
EXPORTAÇÃO DE							
		AMAZONAS	PARA	RONONIA		519	368
				ACRE		2.753	2.125
				RORAIMA		3.936	3.193
				GUANABARA		990	482
		PAPA	PARA	RONONIA		90	98
				ACRE		3.645	2.657
				AMAZONAS		760	711
				APAPA		2.409	2.025
				MARANHAO		10.256	4.965
		CEARA	PARA	AMAZONAS		6.000	1.200
		PERNAMBUCO	PARA	PARA		1.200	658
				PARA		7.444	4.616
		GUANABARA	PARA	ACRE		591	485
				AMAZONAS		45.540	32.444
				RORAIMA		493	565
				PARA		9.309	9.597
				APAPA		23.143	17.635
				CEARA		2.100	1.459
				RONONIA		785	757
		SÃO PAULO	PARA	ACRE		2.131	1.803
				AMAZONAS		821.193	65.089
				RORAIMA		1.846	1.717
				PARA		76.463	54.653
				APAPA		9.584	7.125
				CEARA		1.869	1.420
				RIO GRANDE DO NORTE		150	109
		RIO GRANDE DO SUL	PARA	AMAZONAS		2.015	1.802
				PERNAMBUCO		4.284	3.108
				SÃO PAULO		6.000	2.696
						11.520	13.200

COMERCIO DE CABOTAGEM

81

IV — INTERCAMBIO POR PRINCIPAIS MERCADORIAS, SEGUNDO AS PROCEDENCIAS E DESTINOS — 1965

ESTADOS EXPORTADORES	RESO KG.	VALOR 1000CR.	ESTADOS IMPORTADORES	RESO KG.	VALOR 1000CR.
AMAZONAS	8.198	6.148	RONDONIA	1.394	1.223
RARA	17.160	16.456	ACRE	9.120	7.070
CEARA	6.000	1.200	AMAZONAS	137.708	101.904
PERNAMBUCO	8.644	4.674	RORAIMA	6.275	5.475
GUANABARA	81.176	61.185	RARA	97.500	70.374
SÃO PAULO	175.021	132.673	AMAZONAS	35.136	26.785
RIO GRANDE DO SUL	23.819	20.806	MARANHEO	10.256	4.965
TOTAL	320.018	237.162	CEARA	3.969	2.819
			RIO GRANDE DO NORTE	150	109
			PERNAMBUCO	6.000	2.696
			GUANABARA	990	482
			SÃO PAULO	11.520	13.200
			TOTAL	320.018	237.162
47512 ERVILHAS					
EXPORTAÇÃO DE			PESO KG.	VALOR 1000CR.	
AMAZONAS PARA			ACRE	315	193
RARA PARA			RORAIMA	245	262
			RONDONIA	20	32
			ACRE	150	87
			AMAZONAS	135	135
			AMAPA	662	492
			MARANHEO	4.584	2.917
			ACRE	135	86
			AMAZONAS	22.510	12.050
			RORAIMA	57	43
			PARA	2.896	2.189
			AMAPA	6.719	5.631
			ACRE	336	140
			AMAZONAS	26.684	16.057
			RORAIMA	336	160
			RARA	44.518	28.148
			AMAPA	2.565	1.460
			AMAZONAS	737	1.007
			RARA	2.578	1.889
			PERNAMBUCO	5.280	2.053
			SÃO PAULO	11.520	13.200
ESTADOS EXPORTADORES	RESO KG.	VALOR 1000CR.	ESTADOS IMPORTADORES	PESO KG.	VALOR 1000CR.
AMAZONAS	560	455	RONDONIA	20	32
PARA	5.551	3.663	ACRE	936	506
GUANABARA	32.317	19.999	AMAZONAS	50.066	29.249
SÃO PAULO	74.439	45.755	RORAIMA	638	465
RIO GRANDE DO SUL	20.115	16.149	PARA	49.992	32.226
TOTAL	132.982	88.021	AMARA	9.946	7.373
			MARANHEO	4.584	2.917
			PERNAMBUCO	5.280	2.053
			SÃO PAULO	11.520	13.200
			TOTAL	132.982	88.021
47528 TOMATE E MASSA DE TOMATE					
EXPORTAÇÃO DE			RESO KG.	VALOR 1000CR.	
AMAZONAS RARA			RONDONIA	519	368
PARA RARA			ACRE	30	64
RARA RARA			RORAIMA	1.902	1.174
			ACRE	437	282
			AMAZONAS	282	205
			AMAPA	60	90
			MARANHEO	1.888	1.090
			AMAZONAS	1.200	658
			RARA	7.444	4.016
			AMAZONAS	108	103
			RARA	72	72
			AMAPA	4.249	2.882
			AMAZONAS	10.382	7.278
			RORAIMA	288	260
			RARA	1.501	999
			AMAPA	2.668	1.882
			CEARA	309	193
ESTADOS EXPORTADORES	PESO KG.	VALOR 1000CR.	ESTADOS IMPORTADORES	RESO KG.	VALOR 1000CR.
AMAZONAS	2.451	1.606	RONDONIA	519	368
RARA	2.667	1.667	ACRE	467	346
PERNAMBUCO	6.644	4.674	AMAZONAS	11.972	6.214
GUANABARA	4.429	3.027	RORAIMA	2.190	1.524
SÃO PAULO	15.148	10.702	RARA	9.017	5.087
TOTAL	33.339	21.676	AMAZONAS	6.972	4.854
			MARANHEO	1.888	1.090
			CEARA	309	193
			TOTAL	33.339	21.676
47600 47699 GLEOS REFINADOS OU PURIFICADOS AZEITES					
EXPORTAÇÃO DE			PESO KG.	VALOR 1000CR.	
AMAZONAS PARA			RONDONIA	84.436	86.912
RARA PARA			ACRE	23.083	33.474
			RORAIMA	19.584	20.106
			PARA	3.350	3.600
			RONDONIA	80.788	74.496
			ACRE	111.795	107.507
			AMAZONAS	336.369	313.494
			RORAIMA	900	806
			AMARA	78.817	73.890
			MARANHEO	15.674	12.481
			GUANABARA	85.272	213.642
			RONDONIA	324.800	244.835
			ACRE	35.250	27.320
			AMAZONAS	638.682	508.843
			RORAIMA	21.700	16.464
			RARA	1.229.521	1.293.673
			AMARA	75.998	59.404
			MARANHEO	1.480	1.258
			SÃO PAULO	149.500	119.209
			AMAZONAS	153.820	148.733
			RARA	130.080	109.819
			GUANABARA	319.734	214.062
			SÃO PAULO	325.633	217.360
			RONDONIA	2.470	2.912
			AMAZONAS	32.873	31.301
			PARA	160.286	140.206
			AMAZONAS	200.001	222.115
			RARA	399.163	465.466
			PARAIBA	14.940	15.295
PERNAMBUCO PARA					

COMÉRCIO DE CABOTAGEM

IV — INTERCÂMBIO POR PRINCIPAIS MERCADORIAS, SEGUNDO AS PROCEDENCIAS E DESTINOS — 1965

ESTADOS EXPORTADORES				ESTADOS IMPORTADORES			
	PESO KG.	VALOR 1000CR.		PESO KG.	VALOR 1000CR.		
AMAZONAS	130.433	146.092	RONDONIA	495.368	412.117		
PARA	624.343	582.674	ACRE	180.692	181.067		
PIAUÍ	85.727	213.642	AMAZONAS	1.640.443	1.449.447		
CEARA	2.874.931	2.271.026	RORAIMA	64.767	62.647		
RIO GRANDE DO NORTE	928.667	689.974	PARA	2.526.522	2.257.731		
PARAIBA	196.129	174.419	AMAPA	221.231	201.671		
PERNAMBUCO	1.186.708	1.080.791	MARANHAO	17.154	13.739		
BAMIA	24.790	23.335	RIO GRANDE DO NORTE	3.024	3.609		
GUANABARA	121.668	144.856	PARAIBA	14.940	15.295		
SÃO PAULO	167.925	195.150	PERNAMBUCO	349.830	334.300		
RIO GRANDE DO SUL	637.940	665.717	ALAGOAS	22.896	20.365		
TOTAL	6.982.261	6.187.676	RIO DE JANEIRO	2.135	2.713		
			GUANABARA	515.121	536.691		
			SÃO PAULO	1.471.377	714.284		
			TOTAL	6.982.261	6.187.676		

47601 DE AMENOOIM				PESO KG. VALOR 1000CR.			
EXPORTAÇÃO DE AMAZONAS	PARA	RONDONIA	70	82			
		ACRE	905	1.377			
		RORAIMA	440	560			
PARA	PARA	ACRE	72	76			
GUANABARA	PARA	AMAZONAS	20.088	9.542			
		AMAPA	7.302	7.182			
SÃO PAULO	PARA	AMAZONAS	49.843	54.945			
		PARA	43.836	46.924			
RIO GRANDE DO SUL	PARA	RIO GRANDE DO NORTE	3.024	3.609			
		GUANABARA	16.000	15.675			
ESTADOS EXPORTADORES	PESO KG.	VALOR 1000CR.	ESTADOS IMPORTADORES	PESO KG.	VALOR 1000CR.		
AMAZONAS	1.415	2.019	RONDONIA	70	82		
PARA	72	76	ACRE	977	1.453		
GUANABARA	27.390	16.724	AMAZONAS	69.931	64.487		
SÃO PAULO	96.703	105.478	RORAIMA	440	560		
RIO GRANDE DO SUL	16.000	15.675	AMAZONAS	43.836	46.924		
TOTAL	141.580	139.972	AMAPA	7.302	7.182		
			RIO GRANDE DO NORTE	3.024	3.609		
			GUANABARA	16.000	15.675		
			TOTAL	141.580	139.972		

47606 DE CAROCÓ DE ALGODÃO				PESO KG. VALOR 1000CR.			
EXPORTAÇÃO DE AMAZONAS	PARA	RONDONIA	51.566	55.686			
		ACRE	22.143	32.007			
		RORAIMA	18.159	18.167			
PARA	PARA	AMAZONAS	3.350	3.600			
GUANABARA	PARA	RONDONIA	4.200	4.240			
		ACRE	8.240	8.563			
CEARA	PARA	AMAZONAS	5.270	5.999			
		AMAPA	6.759	6.366			
RIO GRANDE DO NORTE	PARA	RONDONIA	326.800	244.835			
		ACRE	35.250	27.320			
PARAIBA	PARA	AMAZONAS	638.682	508.843			
PERNAMBUCO	PARA	RORAIMA	21.700	16.484			
GUANABARA	PARA	PARA	1.628.521	1.293.673			
SÃO PAULO	PARA	AMAPA	75.998	59.404			
		MARANHAO	1.480	1.258			
ESTADOS EXPORTADORES	PESO KG.	VALOR 1000CR.	ESTADOS IMPORTADORES	PESO KG.	VALOR 1000CR.		
AMAZONAS	95.218	109.460	RONDONIA	385.536	307.673		
PARA	24.469	25.168	ACRE	65.633	67.890		
CEARA	2.877.931	2.271.026	AMAZONAS	1.061.734	946.587		
RIO GRANDE DO NORTE	860.547	628.233	RORAIMA	39.859	34.651		
PARAIBA	196.129	174.419	PARA	2.253.577	1.951.422		
PERNAMBUCO	1.186.708	1.080.791	AMAPA	120.033	101.267		
GUANABARA	39.076	37.053	SÃO PAULO	572.604	377.715		
SÃO PAULO	29.585	28.239	AMAZONAS	1.800	1.456		
TOTAL	5.309.663	4.354.489	AMAPA	37.276	35.597		
			AMAZONAS	29.288	27.940		
			PARA	297	299		

COMÉRCIO DE CABOTAGEM

IV — INTERCÂMBIO POR PRINCIPAIS MERCADORIAS, SEGUNDO AS PROCEDÊNCIAS E DESTINOS — 1965

47700 47799 GORDURAS

EXPORTAÇÃO DE				PESO KG.		VALOR 1000CR.	
AMAZONAS.	PARA	RONDÔNIA.	350	365			
		ACRE.	3.500	5.800			
		ROSIIMA.	275	441			
PARA.	PARA	AMAZONAS.	1.117	1.336			
		APAPA.	126	297			
PIAUI.	PARA	MARANHÃO.	612	654			
CEARA.	PARA	AMAZONAS.	19.640	15.439			
		ROSIIMA.	1.200	998			
		PARA.	5.648	5.085			
		APAPA.	2.373	2.080			
		GUANABARA.	43.343	37.621			
PERNAMBUCO.	PARA	AMAZONAS.	26.816	28.720			
		PARA.	67.557	78.432			
GUANABARA.	PARA	AMAZONAS.	34.886	39.037			
		ROSIIMA.	500	536			
		PAPA.	33.698	38.283			
		AMAPA.	2.477	2.515			
		RIO GRANDE DO NORTE.	290	326			
		ACRE.	2.875	3.323			
SÃO PAULO.	PARA	AMAZONAS.	149.458	174.234			
		PAPA.	1.422	1.689			
		RIO GRANDE DO NORTE.	2.580	3.563			
		PARA.	43.233	47.999			
RIO GRANDE DO SUL.	PARA	AMAPA.	974	986			
		ALAGOAS.	1.596	1.573			
ESTADOS EXPORTADORES				PESO KG.		VALOR 1000CR.	
AMAZONAS.	4.125	6.406					
PARA.	1.243	1.633					
PIAUI.	612	654					
CEARA.	72.204	61.223					
PERNAMBUCO.	94.373	107.152					
GUANABARA.	71.811	80.757					
SÃO PAULO.	156.335	182.809					
RIO GRANDE DO SUL.	45.803	50.558					
TOTAL.	446.506	491.392					
ESTADOS IMPORTADORES				PESO KG.		VALOR 1000CR.	
RONDÔNIA.	350	365					
ACRE.	6.975	9.123					
AMAZONAS.	231.877	258.826					
ROSIIMA.	1.975	1.975					
PARA.	151.558	171.488					
APAPA.	5.990	5.078					
MARANHÃO.	612	654					
RIO GRANDE DO NORTE.	2.870	3.889					
ALAGOAS.	1.596	1.573					
GUANABARA.	63.343	37.621					
TOTAL.	446.506	491.392					

47700 GOROURA DE COCO

EXPORTAÇÃO DE				PESO KG.		VALOR 1000CR.	
AMAZONAS.	PARA	ROSIIMA.	80	152			
		AMAZONAS.	900	1.014			
		MARANHÃO.	612	654			
PIAUI.	PARA	AMAZONAS.	19.640	15.439			
CEARA.	PARA	ROSIIMA.	1.200	998			
		PARA.	5.648	5.085			
		AMAPA.	2.373	2.080			
		GUANABARA.	43.343	37.621			
GUANABARA.	PARA	AMAZONAS.	26.621	30.880			
		PARA.	33.698	38.283			
		AMAPA.	2.477	2.515			
SÃO PAULO.	PAPA	ACRE.	2.875	3.323			
		AMAZONAS.	87.702	98.245			
		PARA.	1.422	1.689			
ESTADOS EXPORTADORES				PESO KG.		VALOR 1000CR.	
AMAZONAS.	80	152					
PARA.	900	1.014					
PIAUI.	612	654					
CEARA.	72.204	61.223					
GUANABARA.	62.798	71.678					
SÃO PAULO.	91.999	103.257					
TOTAL.	228.591	237.978					
ESTADOS IMPORTADORES				PESO KG.		VALOR 1000CR.	
ACRE.	2.875	3.323					
AMAZONAS.	134.863	145.578					
ROSIIMA.	1.280	1.150					
PARA.	40.758	45.057					
AMAPA.	4.850	4.595					
MARANHÃO.	612	654					
GUANABARA.	43.343	37.621					
TOTAL.	228.591	237.978					

47800 47899 FARINHAS E OUTRAS PREPARAÇÕES DE VEGETAIS

EXPORTAÇÃO DE				PESO KG.		VALOR 1000CR.	
PONDÔNIA.	PARA	AMAZONAS.	55.875	7.550			
AMAZONAS.	PARA	ROSIIMA.	435	511			
		GUANABARA.	3.200	350			
PARA.	PARA	RONDÔNIA.	99.525	12.287			
		ACRE.	24.600	1.888			
		AMAZONAS.	1.477.987	208.710			
		APAPA.	52.386	5.477			
		MARANHÃO.	25.800	2.150			
		CEARA.	264.000	19.200			
		GUANABARA.	6.000	1.200			
		GOIAS.	2.120	182			
MARANHÃO.	PARA	CEARA.	27.720	4.657			
PIAUI.	PARA	MARANHÃO.	6.050	100			
CEARA.	PARA	PARA.	5.000	700			
BAHIA.	PARA	CEARA.	29.880	1.200			
GUANABARA.	PARA	ACRE.	100	24			
		AMAZONAS.	214.232	54.277			
		ROSIIMA.	2.387	947			
		PARA.	27.885	15.794			
		APAPA.	470	390			
		PERNAMBUCO.	228.500	13.590			
SÃO PAULO.	PARA	AMAZONAS.	431.840	46.777			
		PARA.	750.100	76.131			
		RIO GRANDE DO NORTE.	14.040	1.468			
		CEARA.	24.743	4.614			
SANTA CATARINA.	PARA	RIO GRANDE DO NORTE.	52.071	10.715			
		PARAIBA.	652.868	112.452			
		PERNAMBUCO.	940.428	174.359			
		ALAGOAS.	24.900	4.629			
		SERGIPE.	39.387	7.415			
		BAHIA.	11.940	1.920			
		RIO DE JANEIRO.	1.268.157	100.998			
		GUANABARA.	1.733.679	149.185			
RIO GRANDE DO SUL.	PARA	AMAZONAS.	12.000	2.700			
		RIO GRANDE DO NORTE.	62.400	12.837			
		PERNAMBUCO.	261.000	45.106			
		ALAGOAS.	70.500	14.895			
		GUANABARA.	5.000	500			

COMÉRCIO DE CABOTAGEM

IV — INTERCAMBIO POR PRINCIPAIS MERCADORIAS, SEGUNDO AS PROCEDÊNCIAS E DESTINOS — 1965

ESTADOS EXPORTADORES	PESO KG.	VALOR 1000CR.	ESTADOS IMPORTADORES	PESO KG.	VALOR 1000CR.
RONDONIA	55.875	7.550	RONDONIA	99.525	12.267
AMAZONAS	3.635	861	ACRE	24.700	1.910
PARA	1.952.618	251.092	AMAZONAS	2.191.934	320.014
MARANHAO	27.720	4.657	RORAIMA	2.822	1.458
PIAUÍ	6.050	1.000	PARA	782.985	92.485
CEARA	5.000	700	AMAPA	53.056	5.667
BAHIA	29.880	1.200	MARANHAO	31.850	2.250
GUANABARA	473.574	85.022	CEARA	346.343	29.671
SÃO PAULO	1.195.980	124.436	RIO GRANDE OC NORTE	139.511	25.020
SANTA CATARINA	475.8173	566.187	PARAIBA	652.868	112.452
RIO GRANDE DO SUL	430.900	76.040	PERNAMBUCO	1.449.928	232.957
TOTAL	8.939.405	1.117.845	ALAGOAS	95.400	19.524
			SERGIPE	39.887	7.415
			BAHIA	11.940	1.920
			RIO DE JANEIRO	1.268.157	100.998
			GUANABARA	1.747.879	151.235
			GOIAS	2.120	182
			TOTAL	8.939.405	1.117.845

47811 FARINHA DE MANIOCA

ESTADOS EXPORTADORES	PESO KG.	VALOR 1000CR.	ESTADOS IMPORTADORES	PESO KG.	VALOR 1000CR.
EXPORTAÇÃO DE RONDONIA PARA AMAZONAS PARA			AMAZONAS	55.875	7.550
AMAZONAS PARA			GUANABARA	3.200	350
PARA PARA			RONDONIA	98.790	12.073
			ACRE	24.000	1.770
			AMAZONAS	1.390.040	198.752
			AMAPA	49.136	4.748
			MARANHAO	25.800	2.150
			CEARA	264.000	19.200
			GUANABARA	6.000	1.200
			GOIAS	2.100	180
MARANHAO PARA			CEARA	27.720	4.657
CEARA PARA			PARA	5.000	700
BAHIA PARA			CEARA	29.680	1.200
GUANABARA PARA			AMAZONAS	161.400	19.700
			PERNAMBUCO	228.500	13.590
SÃO PAULO PARA			RIO GRANDE OC NORTE	10.000	1.018
SANTA CATARINA PARA			RIO DE JANEIRO	1.268.157	100.998
			GUANABARA	1.666.200	131.800
RIO GRANDE DO SUL PARA			PERNAMBUCO	194.000	28.295
			GUANABARA	5.000	500

47844 FECULAS DE MANIOCA, POLVILHO

ESTADOS EXPORTADORES	PESO KG.	VALOR 1000CR.	ESTADOS IMPORTADORES	PESO KG.	VALOR 1000CR.
RONDONIA	55.875	7.550	RONDONIA	98.790	12.073
AMAZONAS	3.200	350	ACRE	24.000	1.770
PARA	1.859.866	240.073	AMAZONAS	1.607.315	226.002
MARANHAO	27.720	4.657	PARA	5.000	700
CEARA	5.000	700	AMAPA	49.136	4.748
BAHIA	29.880	1.200	MARANHAO	25.800	2.150
GUANABARA	349.900	33.290	CEARA	321.600	25.057
SÃO PAULO	10.000	1.018	RIO GRANDE OC NORTE	10.000	1.018
SANTA CATARINA	2.994.357	232.798	PERNAMBUCO	422.500	41.885
RIO GRANDE DO SUL	199.000	28.795	RIO DE JANEIRO	1.268.157	100.998
TOTAL	5.514.798	550.431	GUANABARA	1.680.400	133.950
			GOIAS	2.100	180
			TOTAL	5.514.798	550.431

47844 FECULAS DE MANIOCA, POLVILHO

ESTADOS EXPORTADORES	PESO KG.	VALOR 1000CR.	ESTADOS IMPORTADORES	PESO KG.	VALOR 1000CR.
EXPORTAÇÃO DE PARA PARA			AMAZONAS	125	49
			AMAPA	12	9
GUANABARA PARA			GOIAS	20	2
			ACRE	100	24
			AMAZONAS	9.460	2.635
SÃO PAULO PARA			RORAIMA	11.907	519
SANTA CATARINA PARA			PARA	11.085	3.237
			AMAZONAS	3.300	990
			RIO GRANDE OC NORTE	4.040	450
RIO GRANDE DO SUL PARA			CEARA	24.743	4.614
			RIO GRANDE CC NORTE	62.071	10.715
			PARAIBA	652.571	112.389
			PERNAMBUCO	861.902	154.023
			ALAGOAS	24.900	4.629
			SERGIPE	33.687	6.080
			BAHIA	11.940	1.920
			AMAZONAS	12.000	2.700
			RIO GRANDE CC NORTE	62.400	12.837
			PERNAMBUCO	87.000	16.813
			ALAGOAS	70.500	14.895

47844 FECULAS DE MANIOCA, POLVILHO

ESTADOS EXPORTADORES	PESO KG.	VALOR 1000CR.	ESTADOS IMPORTADORES	PESO KG.	VALOR 1000CR.
PARA	157	60	ACRE	100	24
GUANABARA	22.552	6.415	AMAZONAS	24.885	6.374
SÃO PAULO	7.340	1.440	RORAIMA	1.907	519
SANTA CATARINA	1.671.814	294.370	PARA	11.085	3.237
RIO GRANDE DO SUL	231.900	47.245	AMAPA	12	9
TOTAL	1.933.763	349.530	CEARA	24.743	4.614
			RIO GRANDE OC NORTE	128.511	24.002
			PARAIBA	652.571	112.389
			PERNAMBUCO	948.902	170.836
			ALAGOAS	95.400	19.524
			SERGIPE	33.687	6.080
			BAHIA	11.940	1.920
			GOIAS	20	2
			TOTAL	1.933.763	349.530

48000 48999 FORRAGENS E PRODUTOS ALIMENTÍCIOS PARA ANIMAIS, EXCL. CEREJAS NÃO MOIADOS

ESTADOS EXPORTADORES	PESO KG.	VALOR 1000CR.	ESTADOS IMPORTADORES	PESO KG.	VALOR 1000CR.
EXPORTAÇÃO DE AMAZONAS PARA			RONDONIA	1.784	178
			RORAIMA	250	26
PARA PARA			AMAZONAS	628.000	21.710
			RONDONIA	10.300	2.612
			ACRE	2.040	102
			AMAZONAS	16.620	3.548
			RORAIMA	600	62
MARANHAO PARA			AMAPA	167.320	25.618
CEARA PARA			PARA	609.540	46.563
			AMAZONAS	38.250	5.845
			PARA	4.918.270	216.313
PERNAMBUCO PARA			RIO GRANDE OC NORTE	7.500	1.278
			ALAGOAS	7.500	1.278

COMÉRCIO DE CABOTAGEM

85

IV — INTERCAMBIO POR PRINCIPAIS MERCADORIAS, SEGUNDO AS PROCEDENCIAS E DESTINOS — 1963

ESTADOS EXPORTADORES			ESTADOS IMPORTADORES		
PESO KG.	VALOR 1000CR.		PESO KG.	VALOR 1000CR.	
AMAZONAS	630,034	21,914	RONONIA	12,084	2,790
PARA	196,880	31,942	ACRE	2,040	102
MARANHO	609,540	46,563	AMAZONAS	786,871	93,819
CEARA	4,956,520	222,158	RORAIMA	850	88
PERNAMBUCO	15,000	2,508	PARA	7,224,710	450,776
GUANABARA	416,932	59,183	AMAPA	320,457	52,518
SÃO PAULO	2,185,680	312,236	MARANHO	2,950	614
PARANA	2,475,000	8,044	CEARA	424,030	64,243
RIO GRANDE DO SUL	3,082,222	429,549	RIO GRANDE DO NORTE	9,000	1,424
TOTAL	14,567,808	1,134,099	PERNAMBUCO	2,771,665	413,576
			ALAGOAS	27,331	4,590
			BAHIA	2,475,000	8,044
			GUANABARA	510,820	42,016
			TOTAL	14,567,808	1,134,099

ESTADOS EXPORTADORES			ESTADOS IMPORTADORES		
PESO KG.	VALOR 1000CR.		PESO KG.	VALOR 1000CR.	
AMAZONAS	628,200	21,721	RORAIMA	200	11
PARA	26,300	1,260	PARA	628,600	21,710
CEARA	1,000	60	AMAPA	26,300	1,260
PERNAMBUCO	15,000	2,508	PARA	1,000	60
GUANABARA	30,000	6,600	RIO GRANDE DO NORTE	7,500	1,278
SÃO PAULO	237,775	35,978	ALAGOAS	7,500	1,230
RIO GRANDE DO SUL	2,224,571	317,120	PERNAMBUCO	30,000	6,600
TOTAL	3,162,846	385,247	PARA	61,245	9,206
			CEARA	176,530	26,772
			PERNAMBUCO	2,095,106	296,600
			ALAGOAS	19,831	3,360
			GUANABARA	109,634	17,160
			TOTAL	3,162,846	385,247

ESTADOS EXPORTADORES			ESTADOS IMPORTADORES		
PESO KG.	VALOR 1000CR.		PESO KG.	VALOR 1000CR.	
PARA	5,000	400	AMAPA	5,000	400
GUANABARA	30,000	6,600	PERNAMBUCO	30,000	6,600
SÃO PAULO	235,275	35,607	PARA	58,745	8,835
RIO GRANDE DO SUL	2,224,571	317,120	CEARA	176,530	26,772
TOTAL	2,494,846	359,727	PERNAMBUCO	2,095,106	296,600
			ALAGOAS	19,831	3,360
			GUANABARA	109,634	17,160
			TOTAL	2,494,846	359,727

ESTADOS EXPORTADORES			ESTADOS IMPORTADORES		
PESO KG.	VALOR 1000CR.		PESO KG.	VALOR 1000CR.	
MARANHO	609,540	46,563	PARA	609,540	46,563
CEARA	4,917,270	216,253	PARA	4,917,270	216,253
GUANABARA	25,590	264	PARA	25,590	264
SÃO PAULO	102,456	11,046	PARA	102,456	11,046
TOTAL	5,654,856	274,126	TOTAL	5,654,856	274,126

COMÉRCIO DE CABOTAGEM

IV — INTERCAMBIO POR PRINCIPAIS MERCADORIAS, SEGUNDO AS PROCEDENCIAS E DESTINOS — 1965

48900	48999	PRODUTOS ALIMENTICIOS PARA ANIMAIS N.E.				PESO KG.	VALOR 1000CR.
EXPORTAÇÃO DE		AMAZONAS	PARA	RONDONIA		1.784	178
		PARA	PARA	RORAIMA		50	15
				RONDONIA		10.300	2.612
				ACRE		2.040	102
				AMAZONAS		16.620	3.548
				RORAIMA		600	62
				AMAPA		141.020	24.358
		CEARA	PARA	AMAZONAS		38.250	5.845
		GUANABARA	PARA	AMAZONAS		20.000	2.727
				PARA		183.755	21.967
				AMAPA		153.137	26.900
				MARANHAO		2.950	614
				CEARA		1.500	111
		SÃO PAULO	PARA	AMAZONAS		712.001	81.699
				PARA		647.889	120.511
				CEARA		146.000	24.360
				RIO GRANDE DO NORTE		1.500	146
				PERNAMBUCO		290.094	35.302
				BAHIA		2.475.000	8.044
		PARANA	PARA	CEARA		100.000	13.000
		RIO GRANDE DO SUL	PARA	PERNAMBUCO		347.465	72.483
				GUANABARA		396.686	24.001
ESTAOS EXPORTADORES		PESO KG.	VALOR 1000CR.	ESTAOS IMPORTADORES	PESO KG.	VALOR 1000CR.	
AMAZONAS	1.834	193	RONDONIA	12.084	2.790		
PARA	170.580	30.682	ACRE	2.040	102		
CEARA	38.250	5.845	AMAZONAS	766.871	93.819		
GUANABARA	361.342	52.319	RORAIMA	650	77		
SÃO PAULO	1.797.484	262.018	PARA	831.644	142.478		
PARANA	2.475.000	8.044	AMAPA	294.157	51.258		
RIO GRANDE DO SUL	844.151	109.684	MARANHAO	2.950	614		
TOTAL	5.688.641	468.785	CEARA	247.500	37.471		
			RIO GRANDE DO NORTE	1.500	146		
			PERNAMBUCO	637.559	107.985		
			BAHIA	2.475.000	8.044		
			GUANABARA	396.686	24.001		
			TOTAL	5.688.641	468.785		
48901	CARNARINA OU FARINHA DE CARNE						
EXPORTAÇÃO DE		PARA	PARA	RONDONIA		10.300	2.612
		GUANABARA	PARA	AMAZONAS		5.820	1.387
		SÃO PAULO	PARA	PARA		9.000	1.530
				AMAZONAS		1.000	265
				PARA		386.487	77.542
				CEARA		54.000	6.330
				PERNAMBUCO		290.094	35.302
				CEARA		100.000	13.000
				PERNAMBUCO		40.000	6.000
ESTAOS EXPORTADORES		PESO KG.	VALOR 1000CR.	ESTAOS IMPORTADORES	PESO KG.	VALOR 1000CR.	
PARA	16.120	3.999	RONDONIA	10.300	2.612		
GUANABARA	9.000	1.530	AMAZONAS	6.820	1.652		
SÃO PAULO	733.581	119.839	PARA	397.487	79.472		
RIO GRANDE DO SUL	140.000	19.000	CEARA	154.000	19.330		
TOTAL	898.701	144.368	PERNAMBUCO	330.094	41.302		
			TOTAL	898.701	144.368		
49000	49999 OUTROS PRODUTOS ALIMENTICIOS						
EXPORTAÇÃO DE		RONDONIA	PARA	ACRE		3.139	2.495
		AMAZONAS	PARA	AMAZONAS		270	827
				RONDONIA		16.929	10.256
				ACRE		9.787	10.447
				RORAIMA		5.118	5.030
				PARA		120	745
				PIAUI		1.540	3.198
				CEARA		108	246
				SÃO PAULO		1.509	297
				RONDONIA		10.168	3.713
				ACRE		214.876	189.323
				AMAZONAS		52.101	43.099
				AMAPA		37.153	28.630
				MARANHAO		39.743	36.652
				CEARA		22	943
				AMAZONAS		27.000	2.184
				AMAZONAS		68	68
				PARA		7.605	7.474
				ACRE		58	78
				AMAZONAS		42.347	63.797
				RORAIMA		1.031	2.238
				PARA		10.183	7.162
				AMAPA		20.187	11.615
				MARANHAO		59.340	12.281
				ACRE		576	282
				AMAZONAS		38.564	51.932
				RORAIMA		80	65
				PARA		16.933	14.055
				AMAPA		430	467
				RIO GRANDE DO NORTE		955	175
				RIO GRANDE DO SUL		1.740	5.594
				AMAZONAS		18.672	19.844
				PARA		27.556	25.544
				MARANHAO		12	5
				PIAUI		2.480	1.643
				RIO GRANDE DO NORTE		26.890	24.003
				PARAIBA		2.357	1.650
				PERNAMBUCO		10.426	20.262
ESTAOS EXPORTADORES		PESO KG.	VALOR 1000CR.	ESTAOS IMPORTADORES	PESO KG.	VALOR 1000CR.	
RONDONIA	3.407	3.322	RONDONIA	27.097	13.269		
AMAZONAS	35.111	30.239	ACRE	228.434	201.645		
PARA	354.063	300.960	AMAZONAS	179.022	181.597		
CEARA	27.000	2.184	RORAIMA	6.229	7.333		
PERNAMBUCO	7.673	7.488	PARA	62.397	54.980		
GUANABARA	133.146	97.171	AMAPA	57.712	40.712		
SÃO PAULO	59.278	72.170	MARANHAO	99.095	48.938		
RIO GRANDE DO SUL	86.393	92.951	PIAUI	4.020	4.841		
TOTAL	708.073	606.485	CEARA	130	1.189		
			RIO GRANDE DO NORTE	27.845	24.178		
			PARAIBA	2.357	1.650		
			PERNAMBUCO	10.426	20.262		
			SÃO PAULO	1.509	297		

COMÉRCIO DE CABOTAGEM

87

IV — INTERCÂMBIO POR PRINCIPAIS MERCADORIAS, SEGUNDO AS PROCEDÊNCIAS E DESTINOS — 1965

		RIO GRANDE DO SUL		TOTAL		1.740	5.594
						708.073	606.485
49100	49199	CONDIMENTOS E MOLHOS TEMPERADOS					
				PESO	KG.	VALOR 1000CR.	
EXPORTAÇÃO DE		AMAZONAS	PARA	RONDONIA	9,095	1,849	
				ACRE	4,745	873	
				RORAIMA	2,102	1,520	
				PIAUI	4,50	129	
		PARA	PARA	RONDONIA	8,254	1,707	
				ACRE	24,861	5,894	
				AMAZONAS	24,490	8,716	
				AMAPA	3,255	826	
				MARANHAO	280	130	
		PERNAMBUCO	PARA	AMAZONAS	68	14	
		GUANABARA	PARA	AMAZONAS	2,119	1,068	
				RORAIMA	305	313	
				PARA	7,625	1,713	
				AMAPA	11,651	3,127	
				MARANHAO	59,340	12,281	
				ACRE	576	282	
		SÃO PAULO	PARA	AMAZONAS	19,009	11,286	
				RORAIMA	80	65	
				PARA	13,824	2,383	
				AMAPA	430	467	
				RIO GRANDE DO NORTE	900	106	
		RIO GRANDE DO SUL	PARA	AMAZONAS	1,185	632	
				ACRE	4,410	2,537	
				MARANHAO	12	5	
ESTADOS EXPORTADORES		PESO	KG.	VALOR 1000CR.	ESTADOS IMPORTADORES		
					PESO	KG.	VALOR 1000CR.
		AMAZONAS	16,992	4,371	RONDONIA	17,349	3,556
		PARA	61,140	17,273	ACRE	30,182	7,049
		PERNAMBUCO	68	14	AMAZONAS	45,871	21,716
		GUANABARA	81,040	19,162	RORAIMA	3,087	1,958
		SÃO PAULO	34,819	14,589	AMAZONAS	25,859	6,433
		RIO GRANDE DO SUL	5,607	3,174	AMAPA	15,336	5,020
		TOTAL	199,666	58,583	MARANHAO	59,632	12,416
					PIAUI	4,50	129
					RORAIMA	900	106
					RIO GRANDE DO NORTE	900	106
					TOTAL	199,666	58,583
49200	49299	LEVEZOURAS E FERMENTOS					
				PESO	KG.	VALOR 1000CR.	
EXPORTAÇÃO DE		AMAZONAS	PARA	RONDONIA	140	252	
				ACRE	161	400	
				RORAIMA	170	480	
		PARA	PARA	RONDONIA	120	244	
				ACRE	263	612	
				AMAZONAS	5,411	16,451	
				AMAPA	1,470	2,970	
		GUANABARA	PARA	ACRE	58	78	
				AMAZONAS	29,730	47,598	
				RORAIMA	726	1,365	
				PARA	229	478	
				AMAPA	582	957	
		SÃO PAULO	PARA	AMAZONAS	13,048	20,668	
				RIO GRANDE DO NORTE	55	69	
ESTADOS EXPORTADORES		PESO	KG.	VALOR 1000CR.	ESTADOS IMPORTADORES		
					PESO	KG.	VALOR 1000CR.
		AMAZONAS	471	1,132	RONDONIA	260	496
		PARA	7,264	14,677	ACRE	482	1,090
		GUANABARA	31,325	50,976	AMAZONAS	48,189	79,117
		SÃO PAULO	13,103	20,737	RORAIMA	896	2,345
		TOTAL	52,163	87,522	PARA	229	478
					AMAPA	2,052	3,927
					RIO GRANDE DO NORTE	55	69
					TOTAL	52,163	87,522
49220	PARA PANIFICAÇÃO						
				PESO	KG.	VALOR 1000CR.	
EXPORTAÇÃO DE		AMAZONAS	PARA	RONDONIA	140	252	
				ACRE	111	299	
				AMAPA	48	240	
		PARA	PARA	ACRE	58	78	
		GUANABARA	PARA	AMAZONAS	23,952	38,597	
				RORAIMA	444	1,060	
				PARA	31	53	
				AMAPA	82	127	
		SÃO PAULO	PARA	AMAZONAS	10,080	16,863	
ESTADOS EXPORTADORES		PESO	KG.	VALOR 1000CR.	ESTADOS IMPORTADORES		
					PESO	KG.	VALOR 1000CR.
		AMAZONAS	251	551	RONDONIA	140	252
		PARA	48	240	ACRE	169	377
		GUANABARA	24,583	39,915	AMAZONAS	34,042	55,460
		SÃO PAULO	10,080	16,863	RORAIMA	444	1,060
		TOTAL	34,962	57,569	PARA	37	53
					AMAPA	130	367
					TOTAL	34,962	57,569
49900	49999	OUTROS PRODUTOS ALIMENTÍCIOS					
				PESO	KG.	VALOR 1000CR.	
EXPORTAÇÃO DE		RONDONIA	PARA	ACRE	3,139	2,495	
				AMAZONAS	270	827	
		AMAZONAS	PARA	RONDONIA	7,694	8,155	
				ACRE	4,891	9,194	
				RORAIMA	2,246	3,030	
				PARA	120	745	
				PIAUI	1,090	3,069	
				CEARA	108	246	
				SÃO PAULO	1,509	297	
		PARA	PARA	RONDONIA	1,794	1,062	
				ACRE	189,752	181,811	
				AMAZONAS	22,200	23,632	
				AMAPA	32,428	24,834	
				MARANHAO	39,463	36,522	
				CEARA	22	943	
		CEARA	PARA	AMAZONAS	27,000	2,184	
		PERNAMBUCO	PARA	PARA	7,605	7,474	
		GUANABARA	PARA	AMAZONAS	10,498	15,131	
				PARA	2,329	4,971	
				AMAPA	7,954	6,931	

COMERCIO DE CABOTAGEM

IV — INTERCAMBIO POR PRINCIPAIS MERCADORIAS, SEGUNDO AS PROCEDENCIAS E DESTINOS — 1965

	RIO DE JANEIRO.	PARA	AMAZONAS.	3.070	5.082			
			PARA.	7.185	1.516			
			RIO GRANDE DO NORTE	14.806	27.055			
	GUANABARA	PARA	RONDONIA.	9.105	6.811			
			ACRE.	21.021	27.955			
			AMAZONAS.	1.413.424	2.046.221			
			RORAIMA	17.003	27.156			
			PARA.	1.679.788	1.361.669			
			APAPA	946.030	381.666			
			MARANHO.	19.513	65.450			
			PIAUI	12.722	2.074			
			CEARA	462.415	99.105			
			RIO GRANDE DO NORTE	305.242	119.454			
			PARAIBA	180.126	32.869			
			PERNAMBUCO.	1.593.498	410.000			
			ALAGOAS	134.850	28.033			
			SANTA CATARINA.	680	3.104			
	RIO GRANDE DO SUL	PARA	RIO GRANDE DO SUL	1.037.135	544.944			
			RONDONIA.	1.050	1.228			
			ACRE.	32.826	68.614			
			AMAZONAS.	1.475.162	1.634.831			
			RORAIMA	28.795	51.827			
			PARA.	1.820.543	880.404			
			APAPA	3.300	7.341			
			MARANHO.	13.032	5.820			
			CEARA	29.960	10.111			
			RIO GRANDE DO NORTE	107.013	52.671			
			PARAIBA	36.755	12.595			
			PERNAMBUCO.	999.723	267.108			
			ALAGOAS	18.120	4.182			
			RIO GRANDE DO SUL	371	791			
	SANTA CATARINA.	PARA	PERNAMBUCO.	67.710	20.148			
	RIO GRANDE DO SUL	PARA	AMAZONAS.	29.178	23.952			
			PARA.	132.944	70.711			
			CEARA	1.239.426	291.535			
			RIO GRANDE DO NORTE	10.322	3.403			
			PARAIBA	15.249	7.749			
			PERNAMBUCO.	585.734	160.116			
			ALAGOAS	20.000	3.850			
			SANTA CATARINA.	1.546	1.575			
			RIO DE JANEIRO.	82	2.224			
			GUANABARA	1.565.094	289.724			
			SAO PAULO	2.652.754	488.354			
			SANTA CATARINA.	5	21			
ESTADOS EXPORTADORES	PESO KG.	VALOR 1000CR.	ESTADOS IMPORTADORES	PESO KG.	VALOR 1000CR.			
RONDONIA.	48.248	84.564	RONDONIA.	768.173	652.733			
AMAZONAS.	168.195	285.075	ACRE.	670.186	915.302			
PARA.	3.355.674	3.837.707	AMAZONAS.	5.207.309	5.881.511			
AMAPA	5.876	1.770	RORAIMA	123.445	182.819			
MARANHO.	291.794	24.197	PARA.	6.456.507	3.411.379			
PIAUI	250.775	104.148	APAPA	15.422.000	910.305			
CEARA	318.975	169.342	MARANHO.	815.097	384.602			
RIO GRANDE DO NORTE	1.590.000	9.540	PIAUI	43.267	12.441			
PARAIBA	412.140	82.432	CEARA	1.605.420	484.441			
PERNAMBUCO.	40.790.196	3.801.535	RIO GRANDE DO NORTE	474.572	267.086			
RIO DE JANEIRO.	25.061	33.653	PARAIBA	342.236	69.972			
GUANABARA	8.034.552	5.157.111	PERNAMBUCO.	3.278.780	1.043.000			
SAO PAULO	4.526.650	3.197.523	ALAGOAS	193.018	54.644			
SANTA CATARINA.	67.710	20.148	BAHIA	5.938	13.660			
RIO GRANDE DO SUL	6.252.327	1.343.717	ESPIRITO SANTO.	420	996			
TOTAL	72.138.173	18.152.490	RIO DE JANEIRO.	58.449	34.544			
			GUANABARA	1.702.615	370.504			
			SAO PAULO	25.693.254	1.696.793			
			PARANA	750.060	40.503			
			SANTA CATARINA.	1.656.185	115.562			
			RIO GRANDE DO SUL	20.538.086	1.593.122			
			MATO GROSSO	151	750			
			GOIAS	12.643	11.320			
			TOTAL	72.138.173	18.152.490			
51000	51999	ELEMENTOS E PRODUTOS QUIMICOS INORGANICOS						
			PESO KG.	VALOR 1000CR.				
	EXPORTACAO DE	AMAZONAS.	PARA	RONDONIA.	7.410	5.099		
				ACRE.	6.648	3.287		
				RORAIMA	2.091	2.379		
				PIAUI	200	200		
		PARA.	PARA	RONDONIA.	2.413	1.593		
				ACRE.	3.980	6.425		
				AMAZONAS.	52.809	34.231		
				AMAPA	76.877	44.200		
				MARANHO.	32.279	8.577		
				GOIAS	200	138		
				SAO PAULO	1.876	790		
		AMAPA	PARA	MARANHO.	720	262		
		PIAUI	PARA	AMAZONAS.	120.000	9.300		
		CEARA	PARA	PARA.	52.504	12.303		
				MARANHO.	4.250	314		
				RIO GRANDE DO NORTE	1.500.000	9.000		
		PERNAMBUCO.	PARA	AMAZONAS.	13.448	3.747		
				PARA.	114.603	51.004		
				PIAUI	1.640	343		
				RONDONIA.	21	21		
				CEARA	80	21		
				RIO GRANDE DO NORTE	14.910	1.762		
				PARAIBA	13.240	1.479		
				ALAGOAS	13.131	1.463		
				SAO PAULO	2.300	44.200		
				ACRE.	918	848		
		GUANABARA	PARA	AMAZONAS.	303.076	143.215		
				RORAIMA	470	453		
				PARA.	720.661	315.454		
				AMAPA	215.950	41.794		
				MARANHO.	210.037	58.021		
				PIAUI	800	619		
				CEARA	443.885	86.574		
				RIO GRANDE DO NORTE	150.865	36.845		
				PARAIBA	175.030	31.243		
				PERNAMBUCO.	1.591.501	311.213		
				ALAGOAS	125.300	22.815		
				RIO GRANDE DO SUL	761.144	245.814		
				RONDONIA.	840	753		
		SAO PAULO	PARA	ACRE.	1.806	1.576		
				AMAZONAS.	304.533	145.133		
				RORAIMA	5.446	9.077		
				PARA.	512.111	105.356		
				AMAPA	130	161		
				MARANHO.	5.830	1.382		
				CEARA	21.000	654		
				RIO GRANDE DO NORTE	1.585	671		

COMÉRCIO DE CABOTAGEM

IV — INTERCAMBIO POR PRINCIPAIS MERCADORIAS, SEGUNDO AS PROCEDÊNCIAS E DESTINOS — 1965

ESTADOS EXPORTADORES			ESTADOS IMPORTADORES		
PESO KG.	VALOR 1000CR.	PARA	PESO KG.	VALOR 1000CR.	
AMAZONAS	16.349	10.965	RONOONIA	10.663	7.405
PARA	168.558	95.305	ACRE	13.352	13.137
AMAPA	1.876	750	AMAZONAS	794.066	355.628
PIAUI	720	262	RORAIMA	8.007	11.909
CEARA	176.754	21.917	PARA	1.400.079	484.081
RIO GRANDE DO NORTE	1.500.000	9.000	AMAPA	292.957	86.255
PERNAMBUCO	173.352	60.119	MARANHAO	253.116	60.036
GUANABARA	4.495.937	1.294.872	PIAUI	2.640	1.142
SÃO PAULO	1.047.047	344.933	CEARA	464.965	87.249
RIO GRANDE DO SUL	14.953	1.802	RIO GRANDE DO NORTE	167.460	39.278
TOTAL	7.599.746	1.839.925	PARAIBA	213.430	41.792
			PERNAMBUCO	1.575.060	384.113
			ALAGOAS	136.431	24.278
			SÃO PAULO	4.176	1.050
			RIO GRANDE DO SUL	2.261.144	254.814
			GOIAS	200	138
			TOTAL	7.599.746	1.839.925

51100 51199 ELEMENTOS QUIMICOS EXCL. SECOS 2 e 7 e

EXPORTAÇÃO DE			ESTADOS IMPORTADORES		
AMAZONAS	PARA	PARA	RONOONIA	ACRE	RORAIMA
AMAZONAS	3.349	617	RONOONIA	180	400
PARA	62.074	35.400	ACRE	3.163	200
AMAPA	1.876	750	RORAIMA	17	6
CEARA	1.264	3.500	ACRE	300	1.353
PERNAMBUCO	42.781	5.095	AMAZONAS	2.750	7.155
GUANABARA	13.308	11.840	AMAPA	49.599	23.394
SÃO PAULO	11.948	8.514	MARANHAO	9.425	3.498
TOTAL	136.600	65.716	SÃO PAULO	1.876	750
			PARA	1.264	3.500
			PARA	1.500	391
			RIO GRANDE DO NORTE	14.910	1.762
			PARAIBA	13.240	1.479
			ALAGOAS	13.131	1.463
			AMAZONAS	419	323
			PARA	2.015	703
			AMAPA	6.324	922
			MARANHAO	1.650	402
			PIAUI	100	38
			RIO GRANDE DO NORTE	800	219
			PERNAMBUCO	1.500	443
			ALAGOAS	500	190
			RONOONIA	50	8
			ACRE	55	74
			AMAZONAS	85	676
			RORAIMA	1	50
			PARA	10.382	7.415
			AMAPA	50	60
			RIO GRANDE DO NORTE	74	24
			PERNAMBUCO	1.251	207

51200 51299 ACIÓOS, AMORÍOOS E COMPOST. ORIGENS. OOS METALÓIOS E

ESTADOS EXPORTADORES			ESTADOS IMPORTADORES		
PESO KG.	VALOR 1000CR.	PARA	PESO KG.	VALOR 1000CR.	
AMAZONAS	3.349	617	RONOONIA	230	408
PARA	62.074	35.400	ACRE	3.518	1.627
AMAPA	1.876	750	AMAZONAS	3.254	8.154
CEARA	1.264	3.500	RORAIMA	7	67
PERNAMBUCO	42.781	5.095	PARA	15.161	12.009
GUANABARA	13.308	11.840	AMAPA	55.973	32.976
SÃO PAULO	11.948	8.514	MARANHAO	11.075	3.900
TOTAL	136.600	65.716	PIAUI	100	38
			RIO GRANDE DO NORTE	15.784	2.005
			PARAIBA	13.240	1.479
			PERNAMBUCO	2.751	650
			ALAGOAS	13.631	1.653
			SÃO PAULO	1.876	750
			TOTAL	136.600	65.716

51200 51299 ACIÓOS, AMORÍOOS E COMPOST. ORIGENS. OOS METALÓIOS E

EXPORTAÇÃO DE			ESTADOS IMPORTADORES		
AMAZONAS	PARA	PARA	RONOONIA	ACRE	RORAIMA
AMAZONAS	3.349	617	RONOONIA	1.300	655
PARA	62.074	35.400	ACRE	67	165
AMAPA	1.876	750	AMAZONAS	102	35
CEARA	1.264	3.500	RORAIMA	353	339
PERNAMBUCO	42.781	5.095	PARA	21.060	5.140
GUANABARA	13.308	11.840	PIAUI	1.640	343
SÃO PAULO	11.948	8.514	SÃO PAULO	2.300	300
TOTAL	136.600	65.716	AMAZONAS	53.539	9.691
			PARA	18.941	6.484
			AMAPA	3.191	673
			MARANHAO	900	45
			CEARA	18.140	6.325
			RIO GRANDE DO NORTE	8	8
			PERNAMBUCO	14.000	3.383
			AMAZONAS	16.984	2.588
			PARA	33.030	3.231
			MARANHAO	5.270	1.197
			CEARA	1.000	242
			RIO GRANDE DO NORTE	651	222
			PERNAMBUCO	5.035	2.676

51200 51299 ACIÓOS, AMORÍOOS E COMPOST. ORIGENS. OOS METALÓIOS E

ESTADOS EXPORTADORES			ESTADOS IMPORTADORES		
PESO KG.	VALOR 1000CR.	PARA	PESO KG.	VALOR 1000CR.	
AMAZONAS	1.300	655	RONOONIA	1.367	820
PARA	522	539	ACRE	102	35
AMAPA	25.000	5.783	AMAZONAS	71.273	12.279
CEARA	107.218	29.327	PARA	73.031	15.055
PERNAMBUCO	61.970	10.156	AMAPA	1.026	3.530
SÃO PAULO	196.010	46.460	MARANHAO	6.170	1.242
TOTAL	196.010	46.460	PIAUI	1.640	343
			CEARA	19.140	6.567
			RIO GRANDE DO NORTE	676	230
			PERNAMBUCO	19.035	6.059
			SÃO PAULO	2.300	300
			TOTAL	196.010	46.460

COMÉRCIO DE CABOTAGEM

91

IV — INTERCÂMBIO POR PRINCIPAIS MERCADORIAS, SEGUNDO AS PROCEDÊNCIAS E DESTINOS — 1965

51300 51399 HÍDRÓXIDOS, ÓXIDOS E PEROXÍDOS METÁLICOS, INCL. HÍDRAZINA E HÍDRÓXILAMINA, SEUS SAIS INORGÂNICOS

EXPORTAÇÃO DE	AMAZONAS	PARA	ACRE	PESO KG.	VALOR 1000CR.
		ACRE	785	1.015	
		RORAIMA	985	1.539	
		PIAUI	200	200	
	PARA	RONDONIA	876	944	
		ACRE	218	4.58	
		AMAZONAS	43.784	22.952	
		AMAPA	3.660	4.422	
		MARANHO	15.641	2.067	
		GOIAS	200	138	
	CEARA	AMAZONAS	120.000	9.300	
		PARA	40.240	2.617	
		MARANHO	4.250	314	
	PERNAMBUCO	AMAZONAS	647	586	
		PARA	78.135	41.003	
	GUANABARA	ACRE	660	735	
		AMAZONAS	51.258	44.802	
		RORAIMA	320	423	
		PARA	98.173	127.280	
		AMAPA	526	1.496	
		MARANHO	26.269	14.789	
		PIAUI	700	581	
		CEARA	600	191	
		RIO GRANDE DO NORTE	550	384	
		PERNAMBUCO	43.193	15.025	
		RIO GRANDE DO SUL	512.250	102.777	
	SÃO PAULO	PARA	790	745	
		ACRE	984	1.050	
		AMAZONAS	156.109	110.686	
		RORAIMA	4.866	828	
		PARA	52.774	50.379	
		AMAPA	80	101	
		MARANHO	510	179	
		RIO GRANDE DO NORTE	800	625	
		PARAIBA	25.160	9.070	
		PERNAMBUCO	10.815	8.752	

ESTADOS EXPORTADORES	PESO KG.	VALOR 1000CR.	ESTADOS IMPORTADORES	PESO KG.	VALOR 1000CR.
AMAZONAS	1.970	2.754	RONDONIA	1.666	1.689
PARA	66.879	34.921	ACRE	5.347	7.198
CEARA	164.490	12.231	AMAZONAS	371.798	188.326
PERNAMBUCO	78.782	41.589	RORAIMA	6.171	10.560
GUANABARA	734.499	308.463	PARA	269.322	221.279
SÃO PAULO	252.948	190.015	AMAPA	4.066	6.019
TOTAL	1.299.568	589.973	MARANHO	46.670	17.359
			PIAUI	900	781
			CEARA	600	191
			RIO GRANDE DO NORTE	1.410	800
			PARAIBA	25.160	9.070
			PERNAMBUCO	54.008	23.777
			RIO GRANDE DO SUL	512.250	102.777
			GOIAS	200	138
			TOTAL	1.299.568	589.973

51400 51499 SULFETOS, SULFATOS, PERSULFATOS E ALUMENS, SULFITOS, HÍDROSSULFITOS E HÍDROSSULFITOS

EXPORTAÇÃO DE	PARA	PARA	RONDONIA	PESO KG.	VALOR 1000CR.
		ACRE	110	57	
		AMAZONAS	90	45	
		AMAPA	5.874	1.920	
	RIO GRANDE DO NORTE	PARA	1.500.000	9.000	
	PERNAMBUCO	AMAZONAS	1.045	335	
		PARA	1.108	519	
	GUANABARA	ACRE	8	10	
		AMAZONAS	43.218	30.414	
		PARA	39.243	25.762	
		AMAPA	91.724	13.917	
		MARANHO	2.051	739	
		CEARA	5.545	2.572	
		RIO GRANDE DO NORTE	14.850	5.965	
		PERNAMBUCO	7.828	4.007	
		RIO GRANDE DO SUL	90.500	62.954	
		ACRE	230	63	
	SÃO PAULO	AMAZONAS	101.826	19.424	
		RORAIMA	177	6	
		PARA	398.879	34.607	
		MARANHO	50	6	
		CEARA	20.000	412	
		PERNAMBUCO	59.961	13.286	
		PERNAMBUCO	14.953	1.802	

ESTADOS EXPORTADORES	PESO KG.	VALOR 1000CR.	ESTADOS IMPORTADORES	PESO KG.	VALOR 1000CR.
PARA	7.194	2.368	RONDONIA	1.120	346
RIO GRANDE DO NORTE	1.500.000	9.000	ACRE	348	130
PERNAMBUCO	2.153	1.058	AMAZONAS	146.179	50.522
GUANABARA	294.967	146.540	RORAIMA	117	117
SÃO PAULO	581.123	67.915	PARA	439.230	60.888
RIO GRANDE DO SUL	14.953	1.802	AMAPA	97.598	15.837
TOTAL	2.400.390	228.683	MARANHO	2.101	745
			CEARA	25.545	2.984
			RIO GRANDE DO NORTE	14.850	5.965
			PERNAMBUCO	62.742	19.095
			RIO GRANDE DO SUL	1.590.500	71.954
			TOTAL	2.400.390	228.683

51500 51599 SAIS HALOGENADOS

EXPORTAÇÃO DE	PARA	PARA	AMAZONAS	PESO KG.	VALOR 1000CR.
		MARANHO	100	166	
	PERNAMBUCO	CEARA	10	1	
	GUANABARA	AMAZONAS	80	21	
		PARA	1.671	1.625	
		AMAPA	580	427	
		MARANHO	20.017	4.244	
		CEARA	282	450	
		PERNAMBUCO	5.160	1.080	
		RIO GRANDE DO SUL	2.460	1.451	
	SÃO PAULO	AMAZONAS	4.443	1.207	
		PARA	4.551	3.543	
		PERNAMBUCO	5	8	

COMÉRCIO DE CABOTAGEM

IV — INTERCÂMBIO POR PRINCIPAIS MERCADORIAS, SEGUNDO AS PROCEDÊNCIAS E DESTINOS — 1965

ESTADOS EXPORTADORES			ESTADOS IMPORTADORES		
ESTADOS	PESO KG.	VALOR 1000CR.	ESTADOS	PESO KG.	VALOR 1000CR.
PARÁ	110	161	AMAZONAS	8.214	2.998
PERNAMBUCO	80	21	PARÁ	5.131	3.970
GUANABARA	30.170	9.277	AMAPA	20.017	4.244
SÃO PAULO	10.997	4.758	MARANHÃO	292	451
TOTAL	41.359	14.223	CEARA	80	21
			PERNAMBUCO	5.165	1.088
			RIO GRANDE DO SUL	2.460	1.451
			TOTAL	41.359	14.223
51600 51699 SAIS DE ACIDOS METALICOS					
EXPORTAÇÃO DE GUANABARA PARA			AMAZONAS		
			PARÁ	1.006	2.698
			AMAPA	2	8
			RIO GRANDE DO NORTE	17	157
			RIO GRANDE DO SUL	9.000	7.601
			PERNAMBUCO	51.000	56.877
			TOTAL	20	44
ESTADOS EXPORTADORES			ESTADOS IMPORTADORES		
ESTADOS	PESO KG.	VALOR 1000CR.	ESTADOS	PESO KG.	VALOR 1000CR.
GUANABARA	61.025	67.341	AMAZONAS	1.006	2.698
SÃO PAULO	20	44	PARÁ	2	8
TOTAL	61.045	67.385	AMAPA	17	157
			RIO GRANDE DO NORTE	9.000	7.601
			PERNAMBUCO	20	44
			RIO GRANDE DO SUL	51.000	56.877
			TOTAL	61.045	67.385
51700 51799 NITRATOS, NITRITOS E CARBONATOS					
EXPORTAÇÃO DE AMAZONAS PARA			RONDÔNIA		
			PARÁ	398	230
			ACRE	300	60
			AMAZONAS	550	583
			AMAPA	50	42
			AMAZONAS	770	635
			MARANHÃO	1.500	900
			AMAZONAS	6.400	1.972
			PARÁ	2.800	1.016
			ACRE	250	103
			AMAZONAS	91.360	33.088
			RORAIMA	150	60
			PARÁ	278.655	99.723
			AMAPA	120	183
			MARANHÃO	19.874	7.050
			CEARA	1.000	540
			RIO GRANDE DO NORTE	2.500	1.159
			PARAIBA	15.030	5.643
			PERNAMBUCO	215.980	17.191
			RIO GRANDE DO SUL	4.934	1.755
			ACRE	363	176
			AMAZONAS	18.869	7.333
			RORAIMA	57	47
			PARÁ	7.244	3.704
			PERNAMBUCO	71.512	32.494
ESTADOS EXPORTADORES			ESTADOS IMPORTADORES		
ESTADOS	PESO KG.	VALOR 1000CR.	ESTADOS	PESO KG.	VALOR 1000CR.
AMAZONAS	398	230	RONDÔNIA	698	290
PARÁ	3.170	2.220	ACRE	1.163	862
PERNAMBUCO	9.200	2.988	AMAZONAS	116.679	42.435
GUANABARA	629.863	226.495	RORAIMA	207	107
SÃO PAULO	98.045	43.754	PARÁ	288.709	104.443
TOTAL	746.675	275.687	AMAPA	890	818
			MARANHÃO	21.374	7.950
			CEARA	1.000	540
			RIO GRANDE DO NORTE	2.500	1.159
			PARAIBA	15.030	5.643
			PERNAMBUCO	287.492	109.685
			RIO GRANDE DO SUL	4.934	1.755
			TOTAL	140.676	275.687
51800 51899 OUTROS SAIS MINERAIS					
EXPORTAÇÃO DE PARÁ PARA			AMAZONAS		
			PARÁ	600	182
			MARANHÃO	720	262
			AMAZONAS	5.020	151
			AMAZONAS	16.123	8.513
			PARÁ	83.000	17.850
			AMAPA	96.416	8.603
			MARANHÃO	113.760	26.229
			CEARA	133.930	30.246
			RIO GRANDE DO NORTE	18.240	4.509
			PERNAMBUCO	713.840	80.634
			ALAGOAS	44.800	9.825
			AMAZONAS	3.030	1.863
			PARÁ	5.000	2.255
			PERNAMBUCO	20.007	13.607
ESTADOS EXPORTADORES			ESTADOS IMPORTADORES		
ESTADOS	PESO KG.	VALOR 1000CR.	ESTADOS	PESO KG.	VALOR 1000CR.
PARÁ	600	182	AMAZONAS	24.773	10.109
PIAUI	720	262	PARÁ	88.000	20.105
PERNAMBUCO	5.020	151	AMAPA	96.416	8.603
GUANABARA	819.779	186.409	MARANHÃO	114.480	26.491
SÃO PAULO	28.037	17.725	CEARA	133.000	30.246
TOTAL	854.156	204.729	RIO GRANDE DO NORTE	18.240	4.509
			PERNAMBUCO	333.847	94.241
			ALAGOAS	44.800	9.825
			TOTAL	654.156	204.729
51900 51999 OUTROS PRODUTOS QUÍMICOS INORGÂNICOS					
EXPORTAÇÃO DE AMAZONAS PARA			RONDÔNIA		
			ACRE	5.532	3.814
			RORAIMA	2.700	2.072
			RONDÔNIA	1.100	923
			AMAZONAS	50	38
			AMAZONAS	5.435	3.689
			AMAPA	16.821	13.590
			MARANHÃO	5.703	2.191
			PARÁ	11.000	6.186
			AMAZONAS	536	409
			PARÁ	10.000	2.935

COMÉRCIO DE CABOTAGEM

93

IV — INTERCÂMBIO POR PRINCIPAIS MERCADORIAS, SEGUNDO AS PROCEDÊNCIAS E DESTINOS — 1965

ESTADOS EXPORTADORES				ESTADOS IMPORTADORES																																																																																																																																																																																																																																																																																																																																																																																																																																																																																																			
	PESO KG.	VALOR 1000CR.		PESO KG.	VALOR 1000CR.																																																																																																																																																																																																																																																																																																																																																																																																																																																																																																		
<table border="0" style="width: 100%;"> <tr> <td style="width: 50%;"> <table border="0"> <tr><td>GUANABARA</td><td>PARA</td><td>AMAZONAS</td><td>43.482</td><td>11.861</td></tr> <tr><td></td><td></td><td>PARA</td><td>200.242</td><td>36.981</td></tr> <tr><td></td><td></td><td>APAPA</td><td>133</td><td>481</td></tr> <tr><td></td><td></td><td>MARANHÃO</td><td>45.251</td><td>8.307</td></tr> <tr><td></td><td></td><td>CEARA</td><td>285.000</td><td>46.700</td></tr> <tr><td></td><td></td><td>RIO GRANDE DO NORTE</td><td>105.000</td><td>17.000</td></tr> <tr><td></td><td></td><td>PARAIBA</td><td>160.000</td><td>25.600</td></tr> <tr><td></td><td></td><td>PERNAMBUCO</td><td>790.000</td><td>129.450</td></tr> <tr><td></td><td></td><td>ALAGOAS</td><td>80.000</td><td>12.800</td></tr> <tr><td></td><td></td><td>RIO GRANDE DO SUL</td><td>100.000</td><td>20.000</td></tr> <tr><td>SÃO PAULO</td><td>PARA</td><td>ACRE</td><td>174</td><td>173</td></tr> <tr><td></td><td></td><td>AMAZONAS</td><td>1.187</td><td>1.358</td></tr> <tr><td></td><td></td><td>RORAIMA</td><td>345</td><td>235</td></tr> <tr><td></td><td></td><td>PARA</td><td>251</td><td>222</td></tr> <tr><td></td><td></td><td>PERNAMBUCO</td><td></td><td>24</td></tr> </table> </td> <td style="width: 50%;"> <table border="0"> <tr><td>AMAZONAS</td><td>9.332</td><td>6.709</td></tr> <tr><td>PARA</td><td>28.009</td><td>19.508</td></tr> <tr><td>CEARA</td><td>11.000</td><td>6.186</td></tr> <tr><td>PERNAMBUCO</td><td>10.514</td><td>3.424</td></tr> <tr><td>GUANABARA</td><td>1.809.108</td><td>309.180</td></tr> <tr><td>SÃO PAULO</td><td>1.957</td><td>2.052</td></tr> <tr><td>TOTAL</td><td>1.869.942</td><td>347.069</td></tr> </table> </td> </tr> </table>								<table border="0"> <tr><td>GUANABARA</td><td>PARA</td><td>AMAZONAS</td><td>43.482</td><td>11.861</td></tr> <tr><td></td><td></td><td>PARA</td><td>200.242</td><td>36.981</td></tr> <tr><td></td><td></td><td>APAPA</td><td>133</td><td>481</td></tr> <tr><td></td><td></td><td>MARANHÃO</td><td>45.251</td><td>8.307</td></tr> <tr><td></td><td></td><td>CEARA</td><td>285.000</td><td>46.700</td></tr> <tr><td></td><td></td><td>RIO GRANDE DO NORTE</td><td>105.000</td><td>17.000</td></tr> <tr><td></td><td></td><td>PARAIBA</td><td>160.000</td><td>25.600</td></tr> <tr><td></td><td></td><td>PERNAMBUCO</td><td>790.000</td><td>129.450</td></tr> <tr><td></td><td></td><td>ALAGOAS</td><td>80.000</td><td>12.800</td></tr> <tr><td></td><td></td><td>RIO GRANDE DO SUL</td><td>100.000</td><td>20.000</td></tr> <tr><td>SÃO PAULO</td><td>PARA</td><td>ACRE</td><td>174</td><td>173</td></tr> <tr><td></td><td></td><td>AMAZONAS</td><td>1.187</td><td>1.358</td></tr> <tr><td></td><td></td><td>RORAIMA</td><td>345</td><td>235</td></tr> <tr><td></td><td></td><td>PARA</td><td>251</td><td>222</td></tr> <tr><td></td><td></td><td>PERNAMBUCO</td><td></td><td>24</td></tr> </table>	GUANABARA	PARA	AMAZONAS	43.482	11.861			PARA	200.242	36.981			APAPA	133	481			MARANHÃO	45.251	8.307			CEARA	285.000	46.700			RIO GRANDE DO NORTE	105.000	17.000			PARAIBA	160.000	25.600			PERNAMBUCO	790.000	129.450			ALAGOAS	80.000	12.800			RIO GRANDE DO SUL	100.000	20.000	SÃO PAULO	PARA	ACRE	174	173			AMAZONAS	1.187	1.358			RORAIMA	345	235			PARA	251	222			PERNAMBUCO		24	<table border="0"> <tr><td>AMAZONAS</td><td>9.332</td><td>6.709</td></tr> <tr><td>PARA</td><td>28.009</td><td>19.508</td></tr> <tr><td>CEARA</td><td>11.000</td><td>6.186</td></tr> <tr><td>PERNAMBUCO</td><td>10.514</td><td>3.424</td></tr> <tr><td>GUANABARA</td><td>1.809.108</td><td>309.180</td></tr> <tr><td>SÃO PAULO</td><td>1.957</td><td>2.052</td></tr> <tr><td>TOTAL</td><td>1.869.942</td><td>347.069</td></tr> </table>	AMAZONAS	9.332	6.709	PARA	28.009	19.508	CEARA	11.000	6.186	PERNAMBUCO	10.514	3.424	GUANABARA	1.809.108	309.180	SÃO PAULO	1.957	2.052	TOTAL	1.869.942	347.069																																																																																																																																																																																																																																																																																																																																																																																														
<table border="0"> <tr><td>GUANABARA</td><td>PARA</td><td>AMAZONAS</td><td>43.482</td><td>11.861</td></tr> <tr><td></td><td></td><td>PARA</td><td>200.242</td><td>36.981</td></tr> <tr><td></td><td></td><td>APAPA</td><td>133</td><td>481</td></tr> <tr><td></td><td></td><td>MARANHÃO</td><td>45.251</td><td>8.307</td></tr> <tr><td></td><td></td><td>CEARA</td><td>285.000</td><td>46.700</td></tr> <tr><td></td><td></td><td>RIO GRANDE DO NORTE</td><td>105.000</td><td>17.000</td></tr> <tr><td></td><td></td><td>PARAIBA</td><td>160.000</td><td>25.600</td></tr> <tr><td></td><td></td><td>PERNAMBUCO</td><td>790.000</td><td>129.450</td></tr> <tr><td></td><td></td><td>ALAGOAS</td><td>80.000</td><td>12.800</td></tr> <tr><td></td><td></td><td>RIO GRANDE DO SUL</td><td>100.000</td><td>20.000</td></tr> <tr><td>SÃO PAULO</td><td>PARA</td><td>ACRE</td><td>174</td><td>173</td></tr> <tr><td></td><td></td><td>AMAZONAS</td><td>1.187</td><td>1.358</td></tr> <tr><td></td><td></td><td>RORAIMA</td><td>345</td><td>235</td></tr> <tr><td></td><td></td><td>PARA</td><td>251</td><td>222</td></tr> <tr><td></td><td></td><td>PERNAMBUCO</td><td></td><td>24</td></tr> </table>	GUANABARA	PARA	AMAZONAS	43.482	11.861			PARA	200.242	36.981			APAPA	133	481			MARANHÃO	45.251	8.307			CEARA	285.000	46.700			RIO GRANDE DO NORTE	105.000	17.000			PARAIBA	160.000	25.600			PERNAMBUCO	790.000	129.450			ALAGOAS	80.000	12.800			RIO GRANDE DO SUL	100.000	20.000	SÃO PAULO	PARA	ACRE	174	173			AMAZONAS	1.187	1.358			RORAIMA	345	235			PARA	251	222			PERNAMBUCO		24	<table border="0"> <tr><td>AMAZONAS</td><td>9.332</td><td>6.709</td></tr> <tr><td>PARA</td><td>28.009</td><td>19.508</td></tr> <tr><td>CEARA</td><td>11.000</td><td>6.186</td></tr> <tr><td>PERNAMBUCO</td><td>10.514</td><td>3.424</td></tr> <tr><td>GUANABARA</td><td>1.809.108</td><td>309.180</td></tr> <tr><td>SÃO PAULO</td><td>1.957</td><td>2.052</td></tr> <tr><td>TOTAL</td><td>1.869.942</td><td>347.069</td></tr> </table>	AMAZONAS	9.332	6.709	PARA	28.009	19.508	CEARA	11.000	6.186	PERNAMBUCO	10.514	3.424	GUANABARA	1.809.108	309.180	SÃO PAULO	1.957	2.052	TOTAL	1.869.942	347.069																																																																																																																																																																																																																																																																																																																																																																																																						
GUANABARA	PARA	AMAZONAS	43.482	11.861																																																																																																																																																																																																																																																																																																																																																																																																																																																																																																			
		PARA	200.242	36.981																																																																																																																																																																																																																																																																																																																																																																																																																																																																																																			
		APAPA	133	481																																																																																																																																																																																																																																																																																																																																																																																																																																																																																																			
		MARANHÃO	45.251	8.307																																																																																																																																																																																																																																																																																																																																																																																																																																																																																																			
		CEARA	285.000	46.700																																																																																																																																																																																																																																																																																																																																																																																																																																																																																																			
		RIO GRANDE DO NORTE	105.000	17.000																																																																																																																																																																																																																																																																																																																																																																																																																																																																																																			
		PARAIBA	160.000	25.600																																																																																																																																																																																																																																																																																																																																																																																																																																																																																																			
		PERNAMBUCO	790.000	129.450																																																																																																																																																																																																																																																																																																																																																																																																																																																																																																			
		ALAGOAS	80.000	12.800																																																																																																																																																																																																																																																																																																																																																																																																																																																																																																			
		RIO GRANDE DO SUL	100.000	20.000																																																																																																																																																																																																																																																																																																																																																																																																																																																																																																			
SÃO PAULO	PARA	ACRE	174	173																																																																																																																																																																																																																																																																																																																																																																																																																																																																																																			
		AMAZONAS	1.187	1.358																																																																																																																																																																																																																																																																																																																																																																																																																																																																																																			
		RORAIMA	345	235																																																																																																																																																																																																																																																																																																																																																																																																																																																																																																			
		PARA	251	222																																																																																																																																																																																																																																																																																																																																																																																																																																																																																																			
		PERNAMBUCO		24																																																																																																																																																																																																																																																																																																																																																																																																																																																																																																			
AMAZONAS	9.332	6.709																																																																																																																																																																																																																																																																																																																																																																																																																																																																																																					
PARA	28.009	19.508																																																																																																																																																																																																																																																																																																																																																																																																																																																																																																					
CEARA	11.000	6.186																																																																																																																																																																																																																																																																																																																																																																																																																																																																																																					
PERNAMBUCO	10.514	3.424																																																																																																																																																																																																																																																																																																																																																																																																																																																																																																					
GUANABARA	1.809.108	309.180																																																																																																																																																																																																																																																																																																																																																																																																																																																																																																					
SÃO PAULO	1.957	2.052																																																																																																																																																																																																																																																																																																																																																																																																																																																																																																					
TOTAL	1.869.942	347.069																																																																																																																																																																																																																																																																																																																																																																																																																																																																																																					
<table border="0" style="width: 100%;"> <tr> <td style="width: 50%;"> <table border="0"> <tr><td>53300</td><td>53999</td><td>PRODUTOS QUÍMICOS ORGÂNICOS</td></tr> </table> </td> <td style="width: 50%;"> <table border="0"> <tr><td>53300</td><td>53999</td><td>PRODUTOS QUÍMICOS ORGÂNICOS</td></tr> </table> </td> </tr> </table>								<table border="0"> <tr><td>53300</td><td>53999</td><td>PRODUTOS QUÍMICOS ORGÂNICOS</td></tr> </table>	53300	53999	PRODUTOS QUÍMICOS ORGÂNICOS	<table border="0"> <tr><td>53300</td><td>53999</td><td>PRODUTOS QUÍMICOS ORGÂNICOS</td></tr> </table>	53300	53999	PRODUTOS QUÍMICOS ORGÂNICOS																																																																																																																																																																																																																																																																																																																																																																																																																																																																																								
<table border="0"> <tr><td>53300</td><td>53999</td><td>PRODUTOS QUÍMICOS ORGÂNICOS</td></tr> </table>	53300	53999	PRODUTOS QUÍMICOS ORGÂNICOS	<table border="0"> <tr><td>53300</td><td>53999</td><td>PRODUTOS QUÍMICOS ORGÂNICOS</td></tr> </table>	53300	53999	PRODUTOS QUÍMICOS ORGÂNICOS																																																																																																																																																																																																																																																																																																																																																																																																																																																																																																
53300	53999	PRODUTOS QUÍMICOS ORGÂNICOS																																																																																																																																																																																																																																																																																																																																																																																																																																																																																																					
53300	53999	PRODUTOS QUÍMICOS ORGÂNICOS																																																																																																																																																																																																																																																																																																																																																																																																																																																																																																					
<table border="0" style="width: 100%;"> <tr> <td style="width: 50%;"> <table border="0"> <tr> <th>EXPORTAÇÃO DE</th> <th>AMAZONAS</th> <th>PARA</th> <th>RONDONIA</th> <th>6.230</th> <th>4.619</th> </tr> <tr> <td></td> <td>ACRE</td> <td></td> <td>2.300</td> <td>727</td> </tr> <tr> <td></td> <td>RORAIMA</td> <td></td> <td>25.156</td> <td>9.948</td> </tr> <tr> <td></td> <td>PIAUI</td> <td></td> <td>120</td> <td>55</td> </tr> <tr> <td></td> <td>PARA</td> <td>PARA</td> <td>RONDONIA</td> <td>14.910</td> <td>3.933</td> </tr> <tr> <td></td> <td></td> <td></td> <td>ACRE</td> <td>11.050</td> <td>17.407</td> </tr> <tr> <td></td> <td></td> <td></td> <td>AMAZONAS</td> <td>39.721</td> <td>21.200</td> </tr> <tr> <td></td> <td></td> <td></td> <td>RORAIMA</td> <td>150</td> <td>81</td> </tr> <tr> <td></td> <td></td> <td></td> <td>APAPA</td> <td>176.23</td> <td>10.841</td> </tr> <tr> <td></td> <td></td> <td></td> <td>MARANHÃO</td> <td>1.116</td> <td>1.933</td> </tr> <tr> <td></td> <td></td> <td></td> <td>GUANABARA</td> <td>14.683</td> <td>15.340</td> </tr> <tr> <td></td> <td></td> <td></td> <td>RONDONIA</td> <td>1.785</td> <td>6.049</td> </tr> <tr> <td></td> <td></td> <td></td> <td>ACRE</td> <td>1.700</td> <td>4.963</td> </tr> <tr> <td></td> <td></td> <td></td> <td>AMAZONAS</td> <td>37.797</td> <td>51.660</td> </tr> <tr> <td></td> <td></td> <td></td> <td>RORAIMA</td> <td>111</td> <td>687</td> </tr> <tr> <td></td> <td></td> <td></td> <td>PARA</td> <td>23.316</td> <td>31.293</td> </tr> <tr> <td></td> <td></td> <td></td> <td>AMAPA</td> <td>2.266</td> <td>1.968</td> </tr> <tr> <td></td> <td></td> <td></td> <td>RONDONIA</td> <td>9.000</td> <td>2.043</td> </tr> <tr> <td></td> <td></td> <td></td> <td>PARA</td> <td>306.000</td> <td>68.065</td> </tr> <tr> <td></td> <td></td> <td></td> <td>MARANHÃO</td> <td>80.640</td> <td>11.199</td> </tr> <tr> <td></td> <td></td> <td></td> <td>PIAUI</td> <td>16.500</td> <td>1.125</td> </tr> <tr> <td></td> <td></td> <td></td> <td>AMAZONAS</td> <td>357.301</td> <td>124.570</td> </tr> <tr> <td></td> <td></td> <td></td> <td>PARA</td> <td>1.396.109</td> <td>381.236</td> </tr> <tr> <td></td> <td></td> <td></td> <td>MARANHÃO</td> <td>11.696</td> <td>3.649</td> </tr> <tr> <td></td> <td></td> <td></td> <td>RIO GRANDE DO NORTE</td> <td>2.368</td> <td>1.656</td> </tr> <tr> <td></td> <td></td> <td></td> <td>AMAZONAS</td> <td>21.443</td> <td>37.133</td> </tr> <tr> <td></td> <td></td> <td></td> <td>RORAIMA</td> <td>135</td> <td>298</td> </tr> <tr> <td></td> <td></td> <td></td> <td>PARA</td> <td>14.959</td> <td>20.674</td> </tr> <tr> <td></td> <td></td> <td></td> <td>AMAPA</td> <td>3.546</td> <td>5.381</td> </tr> <tr> <td></td> <td></td> <td></td> <td>MARANHÃO</td> <td>387</td> <td>222</td> </tr> <tr> <td></td> <td></td> <td></td> <td>CEARA</td> <td>1.190</td> <td>816</td> </tr> <tr> <td></td> <td></td> <td></td> <td>RIO GRANDE DO NORTE</td> <td>60</td> <td>27</td> </tr> <tr> <td></td> <td></td> <td></td> <td>PERNAMBUCO</td> <td>5.160</td> <td>2.334</td> </tr> <tr> <td></td> <td></td> <td></td> <td>RIO GRANDE DO SUL</td> <td>2.500</td> <td>1.641</td> </tr> <tr> <td></td> <td></td> <td></td> <td>ACRE</td> <td>162</td> <td>371</td> </tr> <tr> <td></td> <td></td> <td></td> <td>AMAZONAS</td> <td>50.789</td> <td>33.717</td> </tr> <tr> <td></td> <td></td> <td></td> <td>RORAIMA</td> <td>85</td> <td>121</td> </tr> <tr> <td></td> <td></td> <td></td> <td>PARA</td> <td>52.878</td> <td>25.616</td> </tr> <tr> <td></td> <td></td> <td></td> <td>MARANHÃO</td> <td>5.192</td> <td>3.832</td> </tr> <tr> <td></td> <td></td> <td></td> <td>RIO GRANDE DO NORTE</td> <td>1.741</td> <td>1.034</td> </tr> <tr> <td></td> <td></td> <td></td> <td>PERNAMBUCO</td> <td>25.613</td> <td>15.981</td> </tr> <tr> <td></td> <td></td> <td></td> <td>RONDONIA</td> <td>33.925</td> <td>16.644</td> </tr> <tr> <td></td> <td></td> <td></td> <td>ACRE</td> <td>18.012</td> <td>12.766</td> </tr> <tr> <td></td> <td></td> <td></td> <td>AMAZONAS</td> <td>507.051</td> <td>268.340</td> </tr> <tr> <td></td> <td></td> <td></td> <td>RORAIMA</td> <td>25.637</td> <td>11.135</td> </tr> <tr> <td></td> <td></td> <td></td> <td>PARA</td> <td>1.793.262</td> <td>527.084</td> </tr> <tr> <td></td> <td></td> <td></td> <td>AMAPA</td> <td>23.435</td> <td>15.190</td> </tr> <tr> <td></td> <td></td> <td></td> <td>MARANHÃO</td> <td>99.031</td> <td>19.635</td> </tr> <tr> <td></td> <td></td> <td></td> <td>PIAUI</td> <td>16.620</td> <td>1.180</td> </tr> <tr> <td></td> <td></td> <td></td> <td>CEARA</td> <td>1.190</td> <td>816</td> </tr> <tr> <td></td> <td></td> <td></td> <td>RIO GRANDE DO NORTE</td> <td>4.169</td> <td>2.717</td> </tr> <tr> <td></td> <td></td> <td></td> <td>PERNAMBUCO</td> <td>30.773</td> <td>18.315</td> </tr> <tr> <td></td> <td></td> <td></td> <td>GUANABARA</td> <td>14.683</td> <td>15.340</td> </tr> <tr> <td></td> <td></td> <td></td> <td>RIO GRANDE DO SUL</td> <td>2.500</td> <td>1.641</td> </tr> <tr> <td></td> <td></td> <td></td> <td>TOTAL</td> <td>2.570.288</td> <td>914.003</td> </tr> </table> </td> </tr> <tr> <td colspan="8"> <table border="0" style="width: 100%;"> <tr> <td style="width: 50%;"> <table border="0"> <tr><td>AMAZONAS</td><td>35.806</td><td>15.349</td></tr> <tr><td>PARA</td><td>87.370</td><td>43.693</td></tr> <tr><td>PIAUI</td><td>14.683</td><td>15.340</td></tr> <tr><td>CEARA</td><td>66.975</td><td>96.620</td></tr> <tr><td>PARAIBA</td><td>412.140</td><td>92.452</td></tr> <tr><td>PERNAMBUCO</td><td>1.765.106</td><td>509.455</td></tr> <tr><td>RIO DE JANEIRO</td><td>2.368</td><td>1.656</td></tr> <tr><td>GUANABARA</td><td>49.380</td><td>68.586</td></tr> <tr><td>SÃO PAULO</td><td>136.460</td><td>94.072</td></tr> <tr><td>TOTAL</td><td>2.570.288</td><td>914.003</td></tr> </table> </td> <td style="width: 50%;"> <table border="0"> <tr><td>53000</td><td>53099</td><td>HIPOCARRURETOS E SEUS DERIVADOS HALOGENADOS, SULFONADOS E NITRATOS</td></tr> </table> </td> </tr> </table> </td> </tr> <tr> <td colspan="8"> <table border="0" style="width: 100%;"> <tr> <td style="width: 50%;"> <table border="0"> <tr> <th>EXPORTAÇÃO DE</th> <th>AMAZONAS</th> <th>PARA</th> <th>RONDONIA</th> <th>8.000</th> <th>4.524</th> </tr> <tr> <td></td> <td></td> <td></td> <td>RORAIMA</td> <td>13.224</td> <td>5.345</td> </tr> <tr> <td></td> <td></td> <td></td> <td>AMAZONAS</td> <td>25</td> <td>345</td> </tr> <tr> <td></td> <td></td> <td></td> <td>AMAPA</td> <td>1.075</td> <td>3.902</td> </tr> <tr> <td></td> <td></td> <td></td> <td>MARANHÃO</td> <td>50</td> <td>318</td> </tr> <tr> <td></td> <td></td> <td></td> <td>AMAZONAS</td> <td>7.559</td> <td>14.724</td> </tr> <tr> <td></td> <td></td> <td></td> <td>RORAIMA</td> <td>90</td> <td>82</td> </tr> <tr> <td></td> <td></td> <td></td> <td>PARA</td> <td>1.817</td> <td>3.176</td> </tr> <tr> <td></td> <td></td> <td></td> <td>APAPA</td> <td>374</td> <td>598</td> </tr> <tr> <td></td> <td></td> <td></td> <td>PERNAMBUCO</td> <td>5.160</td> <td>2.334</td> </tr> <tr> <td></td> <td></td> <td></td> <td>RIO GRANDE DO SUL</td> <td>2.500</td> <td>1.641</td> </tr> <tr> <td></td> <td></td> <td></td> <td>ACRE</td> <td>81</td> <td>107</td> </tr> <tr> <td></td> <td></td> <td></td> <td>AMAZONAS</td> <td>663</td> <td>2.244</td> </tr> <tr> <td></td> <td></td> <td></td> <td>RORAIMA</td> <td>2</td> <td>4</td> </tr> <tr> <td></td> <td></td> <td></td> <td>PARA</td> <td>335</td> <td>1.360</td> </tr> <tr> <td></td> <td></td> <td></td> <td>PERNAMBUCO</td> <td>30</td> <td>25</td> </tr> </table> </td> <td style="width: 50%;"> <table border="0"> <tr><td>53000</td><td>53099</td><td>HIPOCARRURETOS E SEUS DERIVADOS HALOGENADOS, SULFONADOS E NITRATOS</td></tr> </table> </td> </tr> </table> </td> </tr> </table>								<table border="0"> <tr> <th>EXPORTAÇÃO DE</th> <th>AMAZONAS</th> <th>PARA</th> <th>RONDONIA</th> <th>6.230</th> <th>4.619</th> </tr> <tr> <td></td> <td>ACRE</td> <td></td> <td>2.300</td> <td>727</td> </tr> <tr> <td></td> <td>RORAIMA</td> <td></td> <td>25.156</td> <td>9.948</td> </tr> <tr> <td></td> <td>PIAUI</td> <td></td> <td>120</td> <td>55</td> </tr> <tr> <td></td> <td>PARA</td> <td>PARA</td> <td>RONDONIA</td> <td>14.910</td> <td>3.933</td> </tr> <tr> <td></td> <td></td> <td></td> <td>ACRE</td> <td>11.050</td> <td>17.407</td> </tr> <tr> <td></td> <td></td> <td></td> <td>AMAZONAS</td> <td>39.721</td> <td>21.200</td> </tr> <tr> <td></td> <td></td> <td></td> <td>RORAIMA</td> <td>150</td> <td>81</td> </tr> <tr> <td></td> <td></td> <td></td> <td>APAPA</td> <td>176.23</td> <td>10.841</td> </tr> <tr> <td></td> <td></td> <td></td> <td>MARANHÃO</td> <td>1.116</td> <td>1.933</td> </tr> <tr> <td></td> <td></td> <td></td> <td>GUANABARA</td> <td>14.683</td> <td>15.340</td> </tr> <tr> <td></td> <td></td> <td></td> <td>RONDONIA</td> <td>1.785</td> <td>6.049</td> </tr> <tr> <td></td> <td></td> <td></td> <td>ACRE</td> <td>1.700</td> <td>4.963</td> </tr> <tr> <td></td> <td></td> <td></td> <td>AMAZONAS</td> <td>37.797</td> <td>51.660</td> </tr> <tr> <td></td> <td></td> <td></td> <td>RORAIMA</td> <td>111</td> <td>687</td> </tr> <tr> <td></td> <td></td> <td></td> <td>PARA</td> <td>23.316</td> <td>31.293</td> </tr> <tr> <td></td> <td></td> <td></td> <td>AMAPA</td> <td>2.266</td> <td>1.968</td> </tr> <tr> <td></td> <td></td> <td></td> <td>RONDONIA</td> <td>9.000</td> <td>2.043</td> </tr> <tr> <td></td> <td></td> <td></td> <td>PARA</td> <td>306.000</td> <td>68.065</td> </tr> <tr> <td></td> <td></td> <td></td> <td>MARANHÃO</td> <td>80.640</td> <td>11.199</td> </tr> <tr> <td></td> <td></td> <td></td> <td>PIAUI</td> <td>16.500</td> <td>1.125</td> </tr> <tr> <td></td> <td></td> <td></td> <td>AMAZONAS</td> <td>357.301</td> <td>124.570</td> </tr> <tr> <td></td> <td></td> <td></td> <td>PARA</td> <td>1.396.109</td> <td>381.236</td> </tr> <tr> <td></td> <td></td> <td></td> <td>MARANHÃO</td> <td>11.696</td> <td>3.649</td> </tr> <tr> <td></td> <td></td> <td></td> <td>RIO GRANDE DO NORTE</td> <td>2.368</td> <td>1.656</td> </tr> <tr> <td></td> <td></td> <td></td> <td>AMAZONAS</td> <td>21.443</td> <td>37.133</td> </tr> <tr> <td></td> <td></td> <td></td> <td>RORAIMA</td> <td>135</td> <td>298</td> </tr> <tr> <td></td> <td></td> <td></td> <td>PARA</td> <td>14.959</td> <td>20.674</td> </tr> <tr> <td></td> <td></td> <td></td> <td>AMAPA</td> <td>3.546</td> <td>5.381</td> </tr> <tr> <td></td> <td></td> <td></td> <td>MARANHÃO</td> <td>387</td> <td>222</td> </tr> <tr> <td></td> <td></td> <td></td> <td>CEARA</td> <td>1.190</td> <td>816</td> </tr> <tr> <td></td> <td></td> <td></td> <td>RIO GRANDE DO NORTE</td> <td>60</td> <td>27</td> </tr> <tr> <td></td> <td></td> <td></td> <td>PERNAMBUCO</td> <td>5.160</td> <td>2.334</td> </tr> <tr> <td></td> <td></td> <td></td> <td>RIO GRANDE DO SUL</td> <td>2.500</td> <td>1.641</td> </tr> <tr> <td></td> <td></td> <td></td> <td>ACRE</td> <td>162</td> <td>371</td> </tr> <tr> <td></td> <td></td> <td></td> <td>AMAZONAS</td> <td>50.789</td> <td>33.717</td> </tr> <tr> <td></td> <td></td> <td></td> <td>RORAIMA</td> <td>85</td> <td>121</td> </tr> <tr> <td></td> <td></td> <td></td> <td>PARA</td> <td>52.878</td> <td>25.616</td> </tr> <tr> <td></td> <td></td> <td></td> <td>MARANHÃO</td> <td>5.192</td> <td>3.832</td> </tr> <tr> <td></td> <td></td> <td></td> <td>RIO GRANDE DO NORTE</td> <td>1.741</td> <td>1.034</td> </tr> <tr> <td></td> <td></td> <td></td> <td>PERNAMBUCO</td> <td>25.613</td> <td>15.981</td> </tr> <tr> <td></td> <td></td> <td></td> <td>RONDONIA</td> <td>33.925</td> <td>16.644</td> </tr> <tr> <td></td> <td></td> <td></td> <td>ACRE</td> <td>18.012</td> <td>12.766</td> </tr> <tr> <td></td> <td></td> <td></td> <td>AMAZONAS</td> <td>507.051</td> <td>268.340</td> </tr> <tr> <td></td> <td></td> <td></td> <td>RORAIMA</td> <td>25.637</td> <td>11.135</td> </tr> <tr> <td></td> <td></td> <td></td> <td>PARA</td> <td>1.793.262</td> <td>527.084</td> </tr> <tr> <td></td> <td></td> <td></td> <td>AMAPA</td> <td>23.435</td> <td>15.190</td> </tr> <tr> <td></td> <td></td> <td></td> <td>MARANHÃO</td> <td>99.031</td> <td>19.635</td> </tr> <tr> <td></td> <td></td> <td></td> <td>PIAUI</td> <td>16.620</td> <td>1.180</td> </tr> <tr> <td></td> <td></td> <td></td> <td>CEARA</td> <td>1.190</td> <td>816</td> </tr> <tr> <td></td> <td></td> <td></td> <td>RIO GRANDE DO NORTE</td> <td>4.169</td> <td>2.717</td> </tr> <tr> <td></td> <td></td> <td></td> <td>PERNAMBUCO</td> <td>30.773</td> <td>18.315</td> </tr> <tr> <td></td> <td></td> <td></td> <td>GUANABARA</td> <td>14.683</td> <td>15.340</td> </tr> <tr> <td></td> <td></td> <td></td> <td>RIO GRANDE DO SUL</td> <td>2.500</td> <td>1.641</td> </tr> <tr> <td></td> <td></td> <td></td> <td>TOTAL</td> <td>2.570.288</td> <td>914.003</td> </tr> </table>	EXPORTAÇÃO DE	AMAZONAS	PARA	RONDONIA	6.230	4.619		ACRE		2.300	727		RORAIMA		25.156	9.948		PIAUI		120	55		PARA	PARA	RONDONIA	14.910	3.933				ACRE	11.050	17.407				AMAZONAS	39.721	21.200				RORAIMA	150	81				APAPA	176.23	10.841				MARANHÃO	1.116	1.933				GUANABARA	14.683	15.340				RONDONIA	1.785	6.049				ACRE	1.700	4.963				AMAZONAS	37.797	51.660				RORAIMA	111	687				PARA	23.316	31.293				AMAPA	2.266	1.968				RONDONIA	9.000	2.043				PARA	306.000	68.065				MARANHÃO	80.640	11.199				PIAUI	16.500	1.125				AMAZONAS	357.301	124.570				PARA	1.396.109	381.236				MARANHÃO	11.696	3.649				RIO GRANDE DO NORTE	2.368	1.656				AMAZONAS	21.443	37.133				RORAIMA	135	298				PARA	14.959	20.674				AMAPA	3.546	5.381				MARANHÃO	387	222				CEARA	1.190	816				RIO GRANDE DO NORTE	60	27				PERNAMBUCO	5.160	2.334				RIO GRANDE DO SUL	2.500	1.641				ACRE	162	371				AMAZONAS	50.789	33.717				RORAIMA	85	121				PARA	52.878	25.616				MARANHÃO	5.192	3.832				RIO GRANDE DO NORTE	1.741	1.034				PERNAMBUCO	25.613	15.981				RONDONIA	33.925	16.644				ACRE	18.012	12.766				AMAZONAS	507.051	268.340				RORAIMA	25.637	11.135				PARA	1.793.262	527.084				AMAPA	23.435	15.190				MARANHÃO	99.031	19.635				PIAUI	16.620	1.180				CEARA	1.190	816				RIO GRANDE DO NORTE	4.169	2.717				PERNAMBUCO	30.773	18.315				GUANABARA	14.683	15.340				RIO GRANDE DO SUL	2.500	1.641				TOTAL	2.570.288	914.003	<table border="0" style="width: 100%;"> <tr> <td style="width: 50%;"> <table border="0"> <tr><td>AMAZONAS</td><td>35.806</td><td>15.349</td></tr> <tr><td>PARA</td><td>87.370</td><td>43.693</td></tr> <tr><td>PIAUI</td><td>14.683</td><td>15.340</td></tr> <tr><td>CEARA</td><td>66.975</td><td>96.620</td></tr> <tr><td>PARAIBA</td><td>412.140</td><td>92.452</td></tr> <tr><td>PERNAMBUCO</td><td>1.765.106</td><td>509.455</td></tr> <tr><td>RIO DE JANEIRO</td><td>2.368</td><td>1.656</td></tr> <tr><td>GUANABARA</td><td>49.380</td><td>68.586</td></tr> <tr><td>SÃO PAULO</td><td>136.460</td><td>94.072</td></tr> <tr><td>TOTAL</td><td>2.570.288</td><td>914.003</td></tr> </table> </td> <td style="width: 50%;"> <table border="0"> <tr><td>53000</td><td>53099</td><td>HIPOCARRURETOS E SEUS DERIVADOS HALOGENADOS, SULFONADOS E NITRATOS</td></tr> </table> </td> </tr> </table>								<table border="0"> <tr><td>AMAZONAS</td><td>35.806</td><td>15.349</td></tr> <tr><td>PARA</td><td>87.370</td><td>43.693</td></tr> <tr><td>PIAUI</td><td>14.683</td><td>15.340</td></tr> <tr><td>CEARA</td><td>66.975</td><td>96.620</td></tr> <tr><td>PARAIBA</td><td>412.140</td><td>92.452</td></tr> <tr><td>PERNAMBUCO</td><td>1.765.106</td><td>509.455</td></tr> <tr><td>RIO DE JANEIRO</td><td>2.368</td><td>1.656</td></tr> <tr><td>GUANABARA</td><td>49.380</td><td>68.586</td></tr> <tr><td>SÃO PAULO</td><td>136.460</td><td>94.072</td></tr> <tr><td>TOTAL</td><td>2.570.288</td><td>914.003</td></tr> </table>	AMAZONAS	35.806	15.349	PARA	87.370	43.693	PIAUI	14.683	15.340	CEARA	66.975	96.620	PARAIBA	412.140	92.452	PERNAMBUCO	1.765.106	509.455	RIO DE JANEIRO	2.368	1.656	GUANABARA	49.380	68.586	SÃO PAULO	136.460	94.072	TOTAL	2.570.288	914.003	<table border="0"> <tr><td>53000</td><td>53099</td><td>HIPOCARRURETOS E SEUS DERIVADOS HALOGENADOS, SULFONADOS E NITRATOS</td></tr> </table>	53000	53099	HIPOCARRURETOS E SEUS DERIVADOS HALOGENADOS, SULFONADOS E NITRATOS	<table border="0" style="width: 100%;"> <tr> <td style="width: 50%;"> <table border="0"> <tr> <th>EXPORTAÇÃO DE</th> <th>AMAZONAS</th> <th>PARA</th> <th>RONDONIA</th> <th>8.000</th> <th>4.524</th> </tr> <tr> <td></td> <td></td> <td></td> <td>RORAIMA</td> <td>13.224</td> <td>5.345</td> </tr> <tr> <td></td> <td></td> <td></td> <td>AMAZONAS</td> <td>25</td> <td>345</td> </tr> <tr> <td></td> <td></td> <td></td> <td>AMAPA</td> <td>1.075</td> <td>3.902</td> </tr> <tr> <td></td> <td></td> <td></td> <td>MARANHÃO</td> <td>50</td> <td>318</td> </tr> <tr> <td></td> <td></td> <td></td> <td>AMAZONAS</td> <td>7.559</td> <td>14.724</td> </tr> <tr> <td></td> <td></td> <td></td> <td>RORAIMA</td> <td>90</td> <td>82</td> </tr> <tr> <td></td> <td></td> <td></td> <td>PARA</td> <td>1.817</td> <td>3.176</td> </tr> <tr> <td></td> <td></td> <td></td> <td>APAPA</td> <td>374</td> <td>598</td> </tr> <tr> <td></td> <td></td> <td></td> <td>PERNAMBUCO</td> <td>5.160</td> <td>2.334</td> </tr> <tr> <td></td> <td></td> <td></td> <td>RIO GRANDE DO SUL</td> <td>2.500</td> <td>1.641</td> </tr> <tr> <td></td> <td></td> <td></td> <td>ACRE</td> <td>81</td> <td>107</td> </tr> <tr> <td></td> <td></td> <td></td> <td>AMAZONAS</td> <td>663</td> <td>2.244</td> </tr> <tr> <td></td> <td></td> <td></td> <td>RORAIMA</td> <td>2</td> <td>4</td> </tr> <tr> <td></td> <td></td> <td></td> <td>PARA</td> <td>335</td> <td>1.360</td> </tr> <tr> <td></td> <td></td> <td></td> <td>PERNAMBUCO</td> <td>30</td> <td>25</td> </tr> </table> </td> <td style="width: 50%;"> <table border="0"> <tr><td>53000</td><td>53099</td><td>HIPOCARRURETOS E SEUS DERIVADOS HALOGENADOS, SULFONADOS E NITRATOS</td></tr> </table> </td> </tr> </table>								<table border="0"> <tr> <th>EXPORTAÇÃO DE</th> <th>AMAZONAS</th> <th>PARA</th> <th>RONDONIA</th> <th>8.000</th> <th>4.524</th> </tr> <tr> <td></td> <td></td> <td></td> <td>RORAIMA</td> <td>13.224</td> <td>5.345</td> </tr> <tr> <td></td> <td></td> <td></td> <td>AMAZONAS</td> <td>25</td> <td>345</td> </tr> <tr> <td></td> <td></td> <td></td> <td>AMAPA</td> <td>1.075</td> <td>3.902</td> </tr> <tr> <td></td> <td></td> <td></td> <td>MARANHÃO</td> <td>50</td> <td>318</td> </tr> <tr> <td></td> <td></td> <td></td> <td>AMAZONAS</td> <td>7.559</td> <td>14.724</td> </tr> <tr> <td></td> <td></td> <td></td> <td>RORAIMA</td> <td>90</td> <td>82</td> </tr> <tr> <td></td> <td></td> <td></td> <td>PARA</td> <td>1.817</td> <td>3.176</td> </tr> <tr> <td></td> <td></td> <td></td> <td>APAPA</td> <td>374</td> <td>598</td> </tr> <tr> <td></td> <td></td> <td></td> <td>PERNAMBUCO</td> <td>5.160</td> <td>2.334</td> </tr> <tr> <td></td> <td></td> <td></td> <td>RIO GRANDE DO SUL</td> <td>2.500</td> <td>1.641</td> </tr> <tr> <td></td> <td></td> <td></td> <td>ACRE</td> <td>81</td> <td>107</td> </tr> <tr> <td></td> <td></td> <td></td> <td>AMAZONAS</td> <td>663</td> <td>2.244</td> </tr> <tr> <td></td> <td></td> <td></td> <td>RORAIMA</td> <td>2</td> <td>4</td> </tr> <tr> <td></td> <td></td> <td></td> <td>PARA</td> <td>335</td> <td>1.360</td> </tr> <tr> <td></td> <td></td> <td></td> <td>PERNAMBUCO</td> <td>30</td> <td>25</td> </tr> </table>	EXPORTAÇÃO DE	AMAZONAS	PARA	RONDONIA	8.000	4.524				RORAIMA	13.224	5.345				AMAZONAS	25	345				AMAPA	1.075	3.902				MARANHÃO	50	318				AMAZONAS	7.559	14.724				RORAIMA	90	82				PARA	1.817	3.176				APAPA	374	598				PERNAMBUCO	5.160	2.334				RIO GRANDE DO SUL	2.500	1.641				ACRE	81	107				AMAZONAS	663	2.244				RORAIMA	2	4				PARA	335	1.360				PERNAMBUCO	30	25	<table border="0"> <tr><td>53000</td><td>53099</td><td>HIPOCARRURETOS E SEUS DERIVADOS HALOGENADOS, SULFONADOS E NITRATOS</td></tr> </table>	53000	53099	HIPOCARRURETOS E SEUS DERIVADOS HALOGENADOS, SULFONADOS E NITRATOS
<table border="0"> <tr> <th>EXPORTAÇÃO DE</th> <th>AMAZONAS</th> <th>PARA</th> <th>RONDONIA</th> <th>6.230</th> <th>4.619</th> </tr> <tr> <td></td> <td>ACRE</td> <td></td> <td>2.300</td> <td>727</td> </tr> <tr> <td></td> <td>RORAIMA</td> <td></td> <td>25.156</td> <td>9.948</td> </tr> <tr> <td></td> <td>PIAUI</td> <td></td> <td>120</td> <td>55</td> </tr> <tr> <td></td> <td>PARA</td> <td>PARA</td> <td>RONDONIA</td> <td>14.910</td> <td>3.933</td> </tr> <tr> <td></td> <td></td> <td></td> <td>ACRE</td> <td>11.050</td> <td>17.407</td> </tr> <tr> <td></td> <td></td> <td></td> <td>AMAZONAS</td> <td>39.721</td> <td>21.200</td> </tr> <tr> <td></td> <td></td> <td></td> <td>RORAIMA</td> <td>150</td> <td>81</td> </tr> <tr> <td></td> <td></td> <td></td> <td>APAPA</td> <td>176.23</td> <td>10.841</td> </tr> <tr> <td></td> <td></td> <td></td> <td>MARANHÃO</td> <td>1.116</td> <td>1.933</td> </tr> <tr> <td></td> <td></td> <td></td> <td>GUANABARA</td> <td>14.683</td> <td>15.340</td> </tr> <tr> <td></td> <td></td> <td></td> <td>RONDONIA</td> <td>1.785</td> <td>6.049</td> </tr> <tr> <td></td> <td></td> <td></td> <td>ACRE</td> <td>1.700</td> <td>4.963</td> </tr> <tr> <td></td> <td></td> <td></td> <td>AMAZONAS</td> <td>37.797</td> <td>51.660</td> </tr> <tr> <td></td> <td></td> <td></td> <td>RORAIMA</td> <td>111</td> <td>687</td> </tr> <tr> <td></td> <td></td> <td></td> <td>PARA</td> <td>23.316</td> <td>31.293</td> </tr> <tr> <td></td> <td></td> <td></td> <td>AMAPA</td> <td>2.266</td> <td>1.968</td> </tr> <tr> <td></td> <td></td> <td></td> <td>RONDONIA</td> <td>9.000</td> <td>2.043</td> </tr> <tr> <td></td> <td></td> <td></td> <td>PARA</td> <td>306.000</td> <td>68.065</td> </tr> <tr> <td></td> <td></td> <td></td> <td>MARANHÃO</td> <td>80.640</td> <td>11.199</td> </tr> <tr> <td></td> <td></td> <td></td> <td>PIAUI</td> <td>16.500</td> <td>1.125</td> </tr> <tr> <td></td> <td></td> <td></td> <td>AMAZONAS</td> <td>357.301</td> <td>124.570</td> </tr> <tr> <td></td> <td></td> <td></td> <td>PARA</td> <td>1.396.109</td> <td>381.236</td> </tr> <tr> <td></td> <td></td> <td></td> <td>MARANHÃO</td> <td>11.696</td> <td>3.649</td> </tr> <tr> <td></td> <td></td> <td></td> <td>RIO GRANDE DO NORTE</td> <td>2.368</td> <td>1.656</td> </tr> <tr> <td></td> <td></td> <td></td> <td>AMAZONAS</td> <td>21.443</td> <td>37.133</td> </tr> <tr> <td></td> <td></td> <td></td> <td>RORAIMA</td> <td>135</td> <td>298</td> </tr> <tr> <td></td> <td></td> <td></td> <td>PARA</td> <td>14.959</td> <td>20.674</td> </tr> <tr> <td></td> <td></td> <td></td> <td>AMAPA</td> <td>3.546</td> <td>5.381</td> </tr> <tr> <td></td> <td></td> <td></td> <td>MARANHÃO</td> <td>387</td> <td>222</td> </tr> <tr> <td></td> <td></td> <td></td> <td>CEARA</td> <td>1.190</td> <td>816</td> </tr> <tr> <td></td> <td></td> <td></td> <td>RIO GRANDE DO NORTE</td> <td>60</td> <td>27</td> </tr> <tr> <td></td> <td></td> <td></td> <td>PERNAMBUCO</td> <td>5.160</td> <td>2.334</td> </tr> <tr> <td></td> <td></td> <td></td> <td>RIO GRANDE DO SUL</td> <td>2.500</td> <td>1.641</td> </tr> <tr> <td></td> <td></td> <td></td> <td>ACRE</td> <td>162</td> <td>371</td> </tr> <tr> <td></td> <td></td> <td></td> <td>AMAZONAS</td> <td>50.789</td> <td>33.717</td> </tr> <tr> <td></td> <td></td> <td></td> <td>RORAIMA</td> <td>85</td> <td>121</td> </tr> <tr> <td></td> <td></td> <td></td> <td>PARA</td> <td>52.878</td> <td>25.616</td> </tr> <tr> <td></td> <td></td> <td></td> <td>MARANHÃO</td> <td>5.192</td> <td>3.832</td> </tr> <tr> <td></td> <td></td> <td></td> <td>RIO GRANDE DO NORTE</td> <td>1.741</td> <td>1.034</td> </tr> <tr> <td></td> <td></td> <td></td> <td>PERNAMBUCO</td> <td>25.613</td> <td>15.981</td> </tr> <tr> <td></td> <td></td> <td></td> <td>RONDONIA</td> <td>33.925</td> <td>16.644</td> </tr> <tr> <td></td> <td></td> <td></td> <td>ACRE</td> <td>18.012</td> <td>12.766</td> </tr> <tr> <td></td> <td></td> <td></td> <td>AMAZONAS</td> <td>507.051</td> <td>268.340</td> </tr> <tr> <td></td> <td></td> <td></td> <td>RORAIMA</td> <td>25.637</td> <td>11.135</td> </tr> <tr> <td></td> <td></td> <td></td> <td>PARA</td> <td>1.793.262</td> <td>527.084</td> </tr> <tr> <td></td> <td></td> <td></td> <td>AMAPA</td> <td>23.435</td> <td>15.190</td> </tr> <tr> <td></td> <td></td> <td></td> <td>MARANHÃO</td> <td>99.031</td> <td>19.635</td> </tr> <tr> <td></td> <td></td> <td></td> <td>PIAUI</td> <td>16.620</td> <td>1.180</td> </tr> <tr> <td></td> <td></td> <td></td> <td>CEARA</td> <td>1.190</td> <td>816</td> </tr> <tr> <td></td> <td></td> <td></td> <td>RIO GRANDE DO NORTE</td> <td>4.169</td> <td>2.717</td> </tr> <tr> <td></td> <td></td> <td></td> <td>PERNAMBUCO</td> <td>30.773</td> <td>18.315</td> </tr> <tr> <td></td> <td></td> <td></td> <td>GUANABARA</td> <td>14.683</td> <td>15.340</td> </tr> <tr> <td></td> <td></td> <td></td> <td>RIO GRANDE DO SUL</td> <td>2.500</td> <td>1.641</td> </tr> <tr> <td></td> <td></td> <td></td> <td>TOTAL</td> <td>2.570.288</td> <td>914.003</td> </tr> </table>	EXPORTAÇÃO DE	AMAZONAS	PARA	RONDONIA	6.230	4.619		ACRE		2.300	727		RORAIMA		25.156	9.948		PIAUI		120	55		PARA	PARA	RONDONIA	14.910	3.933				ACRE	11.050	17.407				AMAZONAS	39.721	21.200				RORAIMA	150	81				APAPA	176.23	10.841				MARANHÃO	1.116	1.933				GUANABARA	14.683	15.340				RONDONIA	1.785	6.049				ACRE	1.700	4.963				AMAZONAS	37.797	51.660				RORAIMA	111	687				PARA	23.316	31.293				AMAPA	2.266	1.968				RONDONIA	9.000	2.043				PARA	306.000	68.065				MARANHÃO	80.640	11.199				PIAUI	16.500	1.125				AMAZONAS	357.301	124.570				PARA	1.396.109	381.236				MARANHÃO	11.696	3.649				RIO GRANDE DO NORTE	2.368	1.656				AMAZONAS	21.443	37.133				RORAIMA	135	298				PARA	14.959	20.674				AMAPA	3.546	5.381				MARANHÃO	387	222				CEARA	1.190	816				RIO GRANDE DO NORTE	60	27				PERNAMBUCO	5.160	2.334				RIO GRANDE DO SUL	2.500	1.641				ACRE	162	371				AMAZONAS	50.789	33.717				RORAIMA	85	121				PARA	52.878	25.616				MARANHÃO	5.192	3.832				RIO GRANDE DO NORTE	1.741	1.034				PERNAMBUCO	25.613	15.981				RONDONIA	33.925	16.644				ACRE	18.012	12.766				AMAZONAS	507.051	268.340				RORAIMA	25.637	11.135				PARA	1.793.262	527.084				AMAPA	23.435	15.190				MARANHÃO	99.031	19.635				PIAUI	16.620	1.180				CEARA	1.190	816				RIO GRANDE DO NORTE	4.169	2.717				PERNAMBUCO	30.773	18.315				GUANABARA	14.683	15.340				RIO GRANDE DO SUL	2.500	1.641				TOTAL	2.570.288	914.003																																																																																																																																																																
EXPORTAÇÃO DE	AMAZONAS	PARA	RONDONIA	6.230	4.619																																																																																																																																																																																																																																																																																																																																																																																																																																																																																																		
	ACRE		2.300	727																																																																																																																																																																																																																																																																																																																																																																																																																																																																																																			
	RORAIMA		25.156	9.948																																																																																																																																																																																																																																																																																																																																																																																																																																																																																																			
	PIAUI		120	55																																																																																																																																																																																																																																																																																																																																																																																																																																																																																																			
	PARA	PARA	RONDONIA	14.910	3.933																																																																																																																																																																																																																																																																																																																																																																																																																																																																																																		
			ACRE	11.050	17.407																																																																																																																																																																																																																																																																																																																																																																																																																																																																																																		
			AMAZONAS	39.721	21.200																																																																																																																																																																																																																																																																																																																																																																																																																																																																																																		
			RORAIMA	150	81																																																																																																																																																																																																																																																																																																																																																																																																																																																																																																		
			APAPA	176.23	10.841																																																																																																																																																																																																																																																																																																																																																																																																																																																																																																		
			MARANHÃO	1.116	1.933																																																																																																																																																																																																																																																																																																																																																																																																																																																																																																		
			GUANABARA	14.683	15.340																																																																																																																																																																																																																																																																																																																																																																																																																																																																																																		
			RONDONIA	1.785	6.049																																																																																																																																																																																																																																																																																																																																																																																																																																																																																																		
			ACRE	1.700	4.963																																																																																																																																																																																																																																																																																																																																																																																																																																																																																																		
			AMAZONAS	37.797	51.660																																																																																																																																																																																																																																																																																																																																																																																																																																																																																																		
			RORAIMA	111	687																																																																																																																																																																																																																																																																																																																																																																																																																																																																																																		
			PARA	23.316	31.293																																																																																																																																																																																																																																																																																																																																																																																																																																																																																																		
			AMAPA	2.266	1.968																																																																																																																																																																																																																																																																																																																																																																																																																																																																																																		
			RONDONIA	9.000	2.043																																																																																																																																																																																																																																																																																																																																																																																																																																																																																																		
			PARA	306.000	68.065																																																																																																																																																																																																																																																																																																																																																																																																																																																																																																		
			MARANHÃO	80.640	11.199																																																																																																																																																																																																																																																																																																																																																																																																																																																																																																		
			PIAUI	16.500	1.125																																																																																																																																																																																																																																																																																																																																																																																																																																																																																																		
			AMAZONAS	357.301	124.570																																																																																																																																																																																																																																																																																																																																																																																																																																																																																																		
			PARA	1.396.109	381.236																																																																																																																																																																																																																																																																																																																																																																																																																																																																																																		
			MARANHÃO	11.696	3.649																																																																																																																																																																																																																																																																																																																																																																																																																																																																																																		
			RIO GRANDE DO NORTE	2.368	1.656																																																																																																																																																																																																																																																																																																																																																																																																																																																																																																		
			AMAZONAS	21.443	37.133																																																																																																																																																																																																																																																																																																																																																																																																																																																																																																		
			RORAIMA	135	298																																																																																																																																																																																																																																																																																																																																																																																																																																																																																																		
			PARA	14.959	20.674																																																																																																																																																																																																																																																																																																																																																																																																																																																																																																		
			AMAPA	3.546	5.381																																																																																																																																																																																																																																																																																																																																																																																																																																																																																																		
			MARANHÃO	387	222																																																																																																																																																																																																																																																																																																																																																																																																																																																																																																		
			CEARA	1.190	816																																																																																																																																																																																																																																																																																																																																																																																																																																																																																																		
			RIO GRANDE DO NORTE	60	27																																																																																																																																																																																																																																																																																																																																																																																																																																																																																																		
			PERNAMBUCO	5.160	2.334																																																																																																																																																																																																																																																																																																																																																																																																																																																																																																		
			RIO GRANDE DO SUL	2.500	1.641																																																																																																																																																																																																																																																																																																																																																																																																																																																																																																		
			ACRE	162	371																																																																																																																																																																																																																																																																																																																																																																																																																																																																																																		
			AMAZONAS	50.789	33.717																																																																																																																																																																																																																																																																																																																																																																																																																																																																																																		
			RORAIMA	85	121																																																																																																																																																																																																																																																																																																																																																																																																																																																																																																		
			PARA	52.878	25.616																																																																																																																																																																																																																																																																																																																																																																																																																																																																																																		
			MARANHÃO	5.192	3.832																																																																																																																																																																																																																																																																																																																																																																																																																																																																																																		
			RIO GRANDE DO NORTE	1.741	1.034																																																																																																																																																																																																																																																																																																																																																																																																																																																																																																		
			PERNAMBUCO	25.613	15.981																																																																																																																																																																																																																																																																																																																																																																																																																																																																																																		
			RONDONIA	33.925	16.644																																																																																																																																																																																																																																																																																																																																																																																																																																																																																																		
			ACRE	18.012	12.766																																																																																																																																																																																																																																																																																																																																																																																																																																																																																																		
			AMAZONAS	507.051	268.340																																																																																																																																																																																																																																																																																																																																																																																																																																																																																																		
			RORAIMA	25.637	11.135																																																																																																																																																																																																																																																																																																																																																																																																																																																																																																		
			PARA	1.793.262	527.084																																																																																																																																																																																																																																																																																																																																																																																																																																																																																																		
			AMAPA	23.435	15.190																																																																																																																																																																																																																																																																																																																																																																																																																																																																																																		
			MARANHÃO	99.031	19.635																																																																																																																																																																																																																																																																																																																																																																																																																																																																																																		
			PIAUI	16.620	1.180																																																																																																																																																																																																																																																																																																																																																																																																																																																																																																		
			CEARA	1.190	816																																																																																																																																																																																																																																																																																																																																																																																																																																																																																																		
			RIO GRANDE DO NORTE	4.169	2.717																																																																																																																																																																																																																																																																																																																																																																																																																																																																																																		
			PERNAMBUCO	30.773	18.315																																																																																																																																																																																																																																																																																																																																																																																																																																																																																																		
			GUANABARA	14.683	15.340																																																																																																																																																																																																																																																																																																																																																																																																																																																																																																		
			RIO GRANDE DO SUL	2.500	1.641																																																																																																																																																																																																																																																																																																																																																																																																																																																																																																		
			TOTAL	2.570.288	914.003																																																																																																																																																																																																																																																																																																																																																																																																																																																																																																		
<table border="0" style="width: 100%;"> <tr> <td style="width: 50%;"> <table border="0"> <tr><td>AMAZONAS</td><td>35.806</td><td>15.349</td></tr> <tr><td>PARA</td><td>87.370</td><td>43.693</td></tr> <tr><td>PIAUI</td><td>14.683</td><td>15.340</td></tr> <tr><td>CEARA</td><td>66.975</td><td>96.620</td></tr> <tr><td>PARAIBA</td><td>412.140</td><td>92.452</td></tr> <tr><td>PERNAMBUCO</td><td>1.765.106</td><td>509.455</td></tr> <tr><td>RIO DE JANEIRO</td><td>2.368</td><td>1.656</td></tr> <tr><td>GUANABARA</td><td>49.380</td><td>68.586</td></tr> <tr><td>SÃO PAULO</td><td>136.460</td><td>94.072</td></tr> <tr><td>TOTAL</td><td>2.570.288</td><td>914.003</td></tr> </table> </td> <td style="width: 50%;"> <table border="0"> <tr><td>53000</td><td>53099</td><td>HIPOCARRURETOS E SEUS DERIVADOS HALOGENADOS, SULFONADOS E NITRATOS</td></tr> </table> </td> </tr> </table>								<table border="0"> <tr><td>AMAZONAS</td><td>35.806</td><td>15.349</td></tr> <tr><td>PARA</td><td>87.370</td><td>43.693</td></tr> <tr><td>PIAUI</td><td>14.683</td><td>15.340</td></tr> <tr><td>CEARA</td><td>66.975</td><td>96.620</td></tr> <tr><td>PARAIBA</td><td>412.140</td><td>92.452</td></tr> <tr><td>PERNAMBUCO</td><td>1.765.106</td><td>509.455</td></tr> <tr><td>RIO DE JANEIRO</td><td>2.368</td><td>1.656</td></tr> <tr><td>GUANABARA</td><td>49.380</td><td>68.586</td></tr> <tr><td>SÃO PAULO</td><td>136.460</td><td>94.072</td></tr> <tr><td>TOTAL</td><td>2.570.288</td><td>914.003</td></tr> </table>	AMAZONAS	35.806	15.349	PARA	87.370	43.693	PIAUI	14.683	15.340	CEARA	66.975	96.620	PARAIBA	412.140	92.452	PERNAMBUCO	1.765.106	509.455	RIO DE JANEIRO	2.368	1.656	GUANABARA	49.380	68.586	SÃO PAULO	136.460	94.072	TOTAL	2.570.288	914.003	<table border="0"> <tr><td>53000</td><td>53099</td><td>HIPOCARRURETOS E SEUS DERIVADOS HALOGENADOS, SULFONADOS E NITRATOS</td></tr> </table>	53000	53099	HIPOCARRURETOS E SEUS DERIVADOS HALOGENADOS, SULFONADOS E NITRATOS																																																																																																																																																																																																																																																																																																																																																																																																																																																													
<table border="0"> <tr><td>AMAZONAS</td><td>35.806</td><td>15.349</td></tr> <tr><td>PARA</td><td>87.370</td><td>43.693</td></tr> <tr><td>PIAUI</td><td>14.683</td><td>15.340</td></tr> <tr><td>CEARA</td><td>66.975</td><td>96.620</td></tr> <tr><td>PARAIBA</td><td>412.140</td><td>92.452</td></tr> <tr><td>PERNAMBUCO</td><td>1.765.106</td><td>509.455</td></tr> <tr><td>RIO DE JANEIRO</td><td>2.368</td><td>1.656</td></tr> <tr><td>GUANABARA</td><td>49.380</td><td>68.586</td></tr> <tr><td>SÃO PAULO</td><td>136.460</td><td>94.072</td></tr> <tr><td>TOTAL</td><td>2.570.288</td><td>914.003</td></tr> </table>	AMAZONAS	35.806	15.349	PARA	87.370	43.693	PIAUI	14.683	15.340	CEARA	66.975	96.620	PARAIBA	412.140	92.452	PERNAMBUCO	1.765.106	509.455	RIO DE JANEIRO	2.368	1.656	GUANABARA	49.380	68.586	SÃO PAULO	136.460	94.072	TOTAL	2.570.288	914.003	<table border="0"> <tr><td>53000</td><td>53099</td><td>HIPOCARRURETOS E SEUS DERIVADOS HALOGENADOS, SULFONADOS E NITRATOS</td></tr> </table>	53000	53099	HIPOCARRURETOS E SEUS DERIVADOS HALOGENADOS, SULFONADOS E NITRATOS																																																																																																																																																																																																																																																																																																																																																																																																																																																																					
AMAZONAS	35.806	15.349																																																																																																																																																																																																																																																																																																																																																																																																																																																																																																					
PARA	87.370	43.693																																																																																																																																																																																																																																																																																																																																																																																																																																																																																																					
PIAUI	14.683	15.340																																																																																																																																																																																																																																																																																																																																																																																																																																																																																																					
CEARA	66.975	96.620																																																																																																																																																																																																																																																																																																																																																																																																																																																																																																					
PARAIBA	412.140	92.452																																																																																																																																																																																																																																																																																																																																																																																																																																																																																																					
PERNAMBUCO	1.765.106	509.455																																																																																																																																																																																																																																																																																																																																																																																																																																																																																																					
RIO DE JANEIRO	2.368	1.656																																																																																																																																																																																																																																																																																																																																																																																																																																																																																																					
GUANABARA	49.380	68.586																																																																																																																																																																																																																																																																																																																																																																																																																																																																																																					
SÃO PAULO	136.460	94.072																																																																																																																																																																																																																																																																																																																																																																																																																																																																																																					
TOTAL	2.570.288	914.003																																																																																																																																																																																																																																																																																																																																																																																																																																																																																																					
53000	53099	HIPOCARRURETOS E SEUS DERIVADOS HALOGENADOS, SULFONADOS E NITRATOS																																																																																																																																																																																																																																																																																																																																																																																																																																																																																																					
<table border="0" style="width: 100%;"> <tr> <td style="width: 50%;"> <table border="0"> <tr> <th>EXPORTAÇÃO DE</th> <th>AMAZONAS</th> <th>PARA</th> <th>RONDONIA</th> <th>8.000</th> <th>4.524</th> </tr> <tr> <td></td> <td></td> <td></td> <td>RORAIMA</td> <td>13.224</td> <td>5.345</td> </tr> <tr> <td></td> <td></td> <td></td> <td>AMAZONAS</td> <td>25</td> <td>345</td> </tr> <tr> <td></td> <td></td> <td></td> <td>AMAPA</td> <td>1.075</td> <td>3.902</td> </tr> <tr> <td></td> <td></td> <td></td> <td>MARANHÃO</td> <td>50</td> <td>318</td> </tr> <tr> <td></td> <td></td> <td></td> <td>AMAZONAS</td> <td>7.559</td> <td>14.724</td> </tr> <tr> <td></td> <td></td> <td></td> <td>RORAIMA</td> <td>90</td> <td>82</td> </tr> <tr> <td></td> <td></td> <td></td> <td>PARA</td> <td>1.817</td> <td>3.176</td> </tr> <tr> <td></td> <td></td> <td></td> <td>APAPA</td> <td>374</td> <td>598</td> </tr> <tr> <td></td> <td></td> <td></td> <td>PERNAMBUCO</td> <td>5.160</td> <td>2.334</td> </tr> <tr> <td></td> <td></td> <td></td> <td>RIO GRANDE DO SUL</td> <td>2.500</td> <td>1.641</td> </tr> <tr> <td></td> <td></td> <td></td> <td>ACRE</td> <td>81</td> <td>107</td> </tr> <tr> <td></td> <td></td> <td></td> <td>AMAZONAS</td> <td>663</td> <td>2.244</td> </tr> <tr> <td></td> <td></td> <td></td> <td>RORAIMA</td> <td>2</td> <td>4</td> </tr> <tr> <td></td> <td></td> <td></td> <td>PARA</td> <td>335</td> <td>1.360</td> </tr> <tr> <td></td> <td></td> <td></td> <td>PERNAMBUCO</td> <td>30</td> <td>25</td> </tr> </table> </td> <td style="width: 50%;"> <table border="0"> <tr><td>53000</td><td>53099</td><td>HIPOCARRURETOS E SEUS DERIVADOS HALOGENADOS, SULFONADOS E NITRATOS</td></tr> </table> </td> </tr> </table>								<table border="0"> <tr> <th>EXPORTAÇÃO DE</th> <th>AMAZONAS</th> <th>PARA</th> <th>RONDONIA</th> <th>8.000</th> <th>4.524</th> </tr> <tr> <td></td> <td></td> <td></td> <td>RORAIMA</td> <td>13.224</td> <td>5.345</td> </tr> <tr> <td></td> <td></td> <td></td> <td>AMAZONAS</td> <td>25</td> <td>345</td> </tr> <tr> <td></td> <td></td> <td></td> <td>AMAPA</td> <td>1.075</td> <td>3.902</td> </tr> <tr> <td></td> <td></td> <td></td> <td>MARANHÃO</td> <td>50</td> <td>318</td> </tr> <tr> <td></td> <td></td> <td></td> <td>AMAZONAS</td> <td>7.559</td> <td>14.724</td> </tr> <tr> <td></td> <td></td> <td></td> <td>RORAIMA</td> <td>90</td> <td>82</td> </tr> <tr> <td></td> <td></td> <td></td> <td>PARA</td> <td>1.817</td> <td>3.176</td> </tr> <tr> <td></td> <td></td> <td></td> <td>APAPA</td> <td>374</td> <td>598</td> </tr> <tr> <td></td> <td></td> <td></td> <td>PERNAMBUCO</td> <td>5.160</td> <td>2.334</td> </tr> <tr> <td></td> <td></td> <td></td> <td>RIO GRANDE DO SUL</td> <td>2.500</td> <td>1.641</td> </tr> <tr> <td></td> <td></td> <td></td> <td>ACRE</td> <td>81</td> <td>107</td> </tr> <tr> <td></td> <td></td> <td></td> <td>AMAZONAS</td> <td>663</td> <td>2.244</td> </tr> <tr> <td></td> <td></td> <td></td> <td>RORAIMA</td> <td>2</td> <td>4</td> </tr> <tr> <td></td> <td></td> <td></td> <td>PARA</td> <td>335</td> <td>1.360</td> </tr> <tr> <td></td> <td></td> <td></td> <td>PERNAMBUCO</td> <td>30</td> <td>25</td> </tr> </table>	EXPORTAÇÃO DE	AMAZONAS	PARA	RONDONIA	8.000	4.524				RORAIMA	13.224	5.345				AMAZONAS	25	345				AMAPA	1.075	3.902				MARANHÃO	50	318				AMAZONAS	7.559	14.724				RORAIMA	90	82				PARA	1.817	3.176				APAPA	374	598				PERNAMBUCO	5.160	2.334				RIO GRANDE DO SUL	2.500	1.641				ACRE	81	107				AMAZONAS	663	2.244				RORAIMA	2	4				PARA	335	1.360				PERNAMBUCO	30	25	<table border="0"> <tr><td>53000</td><td>53099</td><td>HIPOCARRURETOS E SEUS DERIVADOS HALOGENADOS, SULFONADOS E NITRATOS</td></tr> </table>	53000	53099	HIPOCARRURETOS E SEUS DERIVADOS HALOGENADOS, SULFONADOS E NITRATOS																																																																																																																																																																																																																																																																																																																																																																																											
<table border="0"> <tr> <th>EXPORTAÇÃO DE</th> <th>AMAZONAS</th> <th>PARA</th> <th>RONDONIA</th> <th>8.000</th> <th>4.524</th> </tr> <tr> <td></td> <td></td> <td></td> <td>RORAIMA</td> <td>13.224</td> <td>5.345</td> </tr> <tr> <td></td> <td></td> <td></td> <td>AMAZONAS</td> <td>25</td> <td>345</td> </tr> <tr> <td></td> <td></td> <td></td> <td>AMAPA</td> <td>1.075</td> <td>3.902</td> </tr> <tr> <td></td> <td></td> <td></td> <td>MARANHÃO</td> <td>50</td> <td>318</td> </tr> <tr> <td></td> <td></td> <td></td> <td>AMAZONAS</td> <td>7.559</td> <td>14.724</td> </tr> <tr> <td></td> <td></td> <td></td> <td>RORAIMA</td> <td>90</td> <td>82</td> </tr> <tr> <td></td> <td></td> <td></td> <td>PARA</td> <td>1.817</td> <td>3.176</td> </tr> <tr> <td></td> <td></td> <td></td> <td>APAPA</td> <td>374</td> <td>598</td> </tr> <tr> <td></td> <td></td> <td></td> <td>PERNAMBUCO</td> <td>5.160</td> <td>2.334</td> </tr> <tr> <td></td> <td></td> <td></td> <td>RIO GRANDE DO SUL</td> <td>2.500</td> <td>1.641</td> </tr> <tr> <td></td> <td></td> <td></td> <td>ACRE</td> <td>81</td> <td>107</td> </tr> <tr> <td></td> <td></td> <td></td> <td>AMAZONAS</td> <td>663</td> <td>2.244</td> </tr> <tr> <td></td> <td></td> <td></td> <td>RORAIMA</td> <td>2</td> <td>4</td> </tr> <tr> <td></td> <td></td> <td></td> <td>PARA</td> <td>335</td> <td>1.360</td> </tr> <tr> <td></td> <td></td> <td></td> <td>PERNAMBUCO</td> <td>30</td> <td>25</td> </tr> </table>	EXPORTAÇÃO DE	AMAZONAS	PARA	RONDONIA	8.000	4.524				RORAIMA	13.224	5.345				AMAZONAS	25	345				AMAPA	1.075	3.902				MARANHÃO	50	318				AMAZONAS	7.559	14.724				RORAIMA	90	82				PARA	1.817	3.176				APAPA	374	598				PERNAMBUCO	5.160	2.334				RIO GRANDE DO SUL	2.500	1.641				ACRE	81	107				AMAZONAS	663	2.244				RORAIMA	2	4				PARA	335	1.360				PERNAMBUCO	30	25	<table border="0"> <tr><td>53000</td><td>53099</td><td>HIPOCARRURETOS E SEUS DERIVADOS HALOGENADOS, SULFONADOS E NITRATOS</td></tr> </table>	53000	53099	HIPOCARRURETOS E SEUS DERIVADOS HALOGENADOS, SULFONADOS E NITRATOS																																																																																																																																																																																																																																																																																																																																																																																																			
EXPORTAÇÃO DE	AMAZONAS	PARA	RONDONIA	8.000	4.524																																																																																																																																																																																																																																																																																																																																																																																																																																																																																																		
			RORAIMA	13.224	5.345																																																																																																																																																																																																																																																																																																																																																																																																																																																																																																		
			AMAZONAS	25	345																																																																																																																																																																																																																																																																																																																																																																																																																																																																																																		
			AMAPA	1.075	3.902																																																																																																																																																																																																																																																																																																																																																																																																																																																																																																		
			MARANHÃO	50	318																																																																																																																																																																																																																																																																																																																																																																																																																																																																																																		
			AMAZONAS	7.559	14.724																																																																																																																																																																																																																																																																																																																																																																																																																																																																																																		
			RORAIMA	90	82																																																																																																																																																																																																																																																																																																																																																																																																																																																																																																		
			PARA	1.817	3.176																																																																																																																																																																																																																																																																																																																																																																																																																																																																																																		
			APAPA	374	598																																																																																																																																																																																																																																																																																																																																																																																																																																																																																																		
			PERNAMBUCO	5.160	2.334																																																																																																																																																																																																																																																																																																																																																																																																																																																																																																		
			RIO GRANDE DO SUL	2.500	1.641																																																																																																																																																																																																																																																																																																																																																																																																																																																																																																		
			ACRE	81	107																																																																																																																																																																																																																																																																																																																																																																																																																																																																																																		
			AMAZONAS	663	2.244																																																																																																																																																																																																																																																																																																																																																																																																																																																																																																		
			RORAIMA	2	4																																																																																																																																																																																																																																																																																																																																																																																																																																																																																																		
			PARA	335	1.360																																																																																																																																																																																																																																																																																																																																																																																																																																																																																																		
			PERNAMBUCO	30	25																																																																																																																																																																																																																																																																																																																																																																																																																																																																																																		
53000	53099	HIPOCARRURETOS E SEUS DERIVADOS HALOGENADOS, SULFONADOS E NITRATOS																																																																																																																																																																																																																																																																																																																																																																																																																																																																																																					

COMÉRCIO DE CABOTAGEM

IV — INTERCAMBIO POR PRINCIPAIS MERCADORIAS, SEGUNDO AS PROCEDENCIAS E DESTINOS — 1965

ESTADOS EXPORTADORES	PESO KG.	VALOR 1000CR.	ESTADOS IMPORTADORES	PESO KG.	VALOR 1000CR.
AMAZONAS	21.224	10.065	RONDONIA	8.000	4.524
PARA	1.500	4.565	ACRE	81	107
GUANABARA	17.500	22.557	AMAZONAS	8.247	17.315
SAO PAULO	1.111	3.740	RORAIMA	13.316	5.627
TOTAL	40.985	40.927	PARA	2.152	4.536
			AMAPA	1.449	4.500
			MARANHAO	50	318
			PERNAMBUCO	5.190	2.359
			RIO GRANDE DO SUL	2.500	1.641
			TOTAL	40.985	40.927
53100 53199 ALCOOIS E SEUS DERIVADOS HALOGENADOS, SULFONADOS E NITRADOS					
EXPORTACAO DE				PESO KG.	VALOR 1000CR.
AMAZONAS PARA			RONDONIA	230	95
			ACRE	2.300	727
			RORAIMA	11.932	4.407
			PIAUI	120	55
PARA PARA			RONDONIA	13.090	2.885
			ACRE	12.250	4.469
			AMAZONAS	1.040	512
			AMAPA	9.583	3.469
			MARANHAO	916	278
PIAUI PARA			GUANABARA	14.683	15.340
CEARA PARA			PARA	1.900	430
PARAIBA PARA			RONDONIA	9.000	2.043
			PARA	306.000	68.065
PERNAMBUCO PARA			MARANHAO	80.640	11.199
			PIAUI	16.500	1.125
			AMAZONAS	356.401	122.451
			PARA	1.387.359	366.598
GUANABARA PARA			MARANHAO	11.696	3.649
			AMAZONAS	204	171
			PARA	503	656
			AMAPA	1.494	1.139
			MARANHAO	12	21
			RIO GRANDE DO NORTE	60	27
			ACRE	1	11
SAO PAULO PARA			AMAZONAS	24.629	4.800
			RORAIMA	17	14
			PARA	38.385	4.743
			RIO GRANDE DO NORTE	144	43
			PERNAMBUCO	419	428
ESTADOS EXPORTADORES	PESO KG.	VALOR 1000CR.	ESTADOS IMPORTADORES	PESO KG.	VALOR 1000CR.
AMAZONAS	14.582	5.284	RONDONIA	22.320	5.023
PARA	36.879	11.813	ACRE	14.551	5.407
PIAUI	14.683	15.340	AMAZONAS	382.274	127.934
CEARA	1.900	430	RORAIMA	11.949	4.421
PARAIBA	412.140	82.432	PARA	1.734.147	440.492
PERNAMBUCO	1.755.456	472.698	AMAPA	11.077	4.608
GUANABARA	2.273	2.014	MARANHAO	93.264	15.147
SAO PAULO	63.595	10.039	PIAUI	16.620	1.100
TOTAL	2.301.508	620.050	RIO GRANDE DO NORTE	204	70
			PERNAMBUCO	419	428
			GUANABARA	14.683	15.340
			TOTAL	2.301.508	620.050
53100 53101 ALCOOL ETILICO					
EXPORTACAO DE				PESO KG.	VALOR 1000CR.
AMAZONAS PARA			ACRE	2.300	727
			RORAIMA	11.567	4.247
			PIAUI	120	55
PARA PARA			RONDONIA	13.090	2.885
			ACRE	12.250	4.469
			AMAZONAS	1.040	512
			AMAPA	9.583	3.469
			MARANHAO	916	278
CEARA PARA			GUANABARA	14.683	15.340
PARAIBA PARA			PARA	1.900	430
			RONDONIA	9.000	2.043
			PARA	306.000	68.065
PERNAMBUCO PARA			MARANHAO	80.640	11.199
			PIAUI	16.500	1.125
			AMAZONAS	356.401	122.451
			PARA	1.374.435	356.568
GUANABARA PARA			MARANHAO	9.116	2.940
			AMAZONAS	197	128
			PARA	243	302
			AMAPA	1.394	383
			MARANHAO	12	21
			RIO GRANDE DO NORTE	60	27
			AMAZONAS	24.500	4.577
			RORAIMA	15	10
SAO PAULO PARA			PARA	38.335	4.476
			RIO GRANDE DO NORTE	144	43
			PERNAMBUCO	370	358
ESTADOS EXPORTADORES	PESO KG.	VALOR 1000CR.	ESTADOS IMPORTADORES	PESO KG.	VALOR 1000CR.
AMAZONAS	13.987	5.029	RONDONIA	22.090	4.928
PARA	36.879	11.813	ACRE	14.550	5.396
CEARA	1.900	430	AMAZONAS	382.138	127.668
PARAIBA	412.140	82.432	RORAIMA	11.582	4.257
PERNAMBUCO	1.739.952	481.959	PARA	1.720.913	429.841
GUANABARA	1.906	81	AMAPA	10.972	3.852
SAO PAULO	63.364	9.464	MARANHAO	90.684	14.438
TOTAL	2.270.128	591.988	PIAUI	16.620	1.180
			RIO GRANDE DO NORTE	204	70
			PERNAMBUCO	370	358
			TOTAL	2.270.128	591.988
53200 53299 ALCOOIS, CETONAS, QUINONAS E SEUS DERIVADOS HALOGENADOS, SULFONADOS E NITRADOS					
EXPORTACAO DE				PESO KG.	VALOR 1000CR.
AMAZONAS PARA			AMAZONAS	326	540
GUANABARA PARA			AMAZONAS	656	2.925
			PARA	9.340	10.399
			AMAPA	41	94
			MARANHAO	54	50
SAO PAULO PARA			ACRE	56	115
			AMAZONAS	3.441	4.856
			RORAIMA	41	65
			PARA	3.982	3.376

COMÉRCIO DE CABOTAGEM

95

IV — INTERCÂMBIO POR PRINCIPAIS MERCADORIAS, SEGUNDO AS PROCEDENCIAS E DESTINOS — 1965

ESTADOS EXPORTADORES			ESTADOS IMPORTADORES		
PARA	PESO KG.	VALOR 1000CR.	PARA	PESO KG.	VALOR 1000CR.
MARANHÃO	277	322	ACRE	56	115
RIO GRANDE DO NORTE	1.129	663	AMAZONAS	4.443	8.321
PERNAMBUCO	6.390	4.057	RORAIMA	41	65
TOTAL	8.796	5.042	PARA	13.322	13.775
			AMAPA	41	94
			MARANHÃO	331	372
			RIO GRANDE DO NORTE	1.129	663
			PERNAMBUCO	6.390	4.057
			TOTAL	25.753	27.462

53300 53399 ETÉRES, PEROXÍDIOS DE ALCOÓIS, PEROXÍDIOS DE ETÉRES EPOXÍDIOS, ACETAIS E SEMI-ACETAIS, SEUS DERIVADOS HALOGENADOS, SULFONADOS E NITRADOS			ESTADOS EXPORTADORES			ESTADOS IMPORTADORES		
PARA	PESO KG.	VALOR 1000CR.	PARA	PESO KG.	VALOR 1000CR.	PARA	PESO KG.	VALOR 1000CR.
PARA	326	540	AMAZONAS	448	850	AMAZONAS	40	80
GUANABARA	10.091	13.448	AMAZONAS	5.495	2.883	AMAZONAS	10	6
SÃO PAULO	15.356	13.454	PARA	372	264	AMAPA	144	62
TOTAL	25.753	27.462	SÃO PAULO	10	7	ACRE	10	7
						AMAZONAS	2.325	1.537
						RORAIMA	12	12
						PARA	3.288	2.312
						MARANHÃO	1.373	902
						RIO GRANDE DO NORTE	468	328
						PERNAMBUCO	6.979	5.942
						TOTAL	20.964	15.165

ESTADOS EXPORTADORES			ESTADOS IMPORTADORES		
PARA	PESO KG.	VALOR 1000CR.	PARA	PESO KG.	VALOR 1000CR.
PARA	488	910	ACRE	10	7
GUANABARA	6.021	3.215	AMAZONAS	8.268	5.270
SÃO PAULO	14.455	11.040	RORAIMA	12	12
TOTAL	20.964	15.165	PARA	3.298	2.318
			AMAPA	412	324
			MARANHÃO	1.517	964
			RIO GRANDE DO NORTE	468	328
			PERNAMBUCO	6.979	5.942
			TOTAL	20.964	15.165

53400 53499 ÁCIDOS ORGÂNICOS, SEUS ANIDRÍDIOS, HALOGENETOS, PEROXÍDIOS E DERIVADOS, HALOGENADOS, SULFONADOS E NITRADOS			ESTADOS EXPORTADORES			ESTADOS IMPORTADORES		
PARA	PESO KG.	VALOR 1000CR.	PARA	PESO KG.	VALOR 1000CR.	PARA	PESO KG.	VALOR 1000CR.
PARA	48.467	25.685	RORAIMA	1.820	1.048	RORAIMA	1.820	1.048
PERNAMBUCO	6.500	16.366	ACRE	1.887	1.887	ACRE	1.552	1.896
GUANABARA	8.597	21.248	AMAZONAS	37.872	18.922	AMAZONAS	59.868	40.947
SÃO PAULO	27.874	32.795	RORAIMA	150	81	RORAIMA	195	297
TOTAL	91.438	96.094	AMAPA	6.925	3.410	PARA	14.403	33.082
			MARANHÃO	150	337	AMAPA	7.956	5.361
			AMAZONAS	5.700	14.463	MARANHÃO	3.852	3.012
			PARA	5.495	14.053	PERNAMBUCO	1.792	1.451
			RORAIMA	45	216	TOTAL	91.438	96.094
			PARA	1.661	4.948			
			AMAZONAS	1.031	1.951			
			MARANHÃO	165	80			
			ACRE	2	9			
			AMAZONAS	15.701	15.069			
			PARA	6.842	13.671			
			MARANHÃO	3.537	2.595			
			PERNAMBUCO	1.792	1.451			

ESTADOS EXPORTADORES			ESTADOS IMPORTADORES		
PARA	PESO KG.	VALOR 1000CR.	PARA	PESO KG.	VALOR 1000CR.
PARA	48.467	25.685	RORAIMA	1.820	1.048
PERNAMBUCO	6.500	16.366	ACRE	1.552	1.896
GUANABARA	8.597	21.248	AMAZONAS	59.868	40.947
SÃO PAULO	27.874	32.795	RORAIMA	195	297
TOTAL	91.438	96.094	PARA	14.403	33.082
			AMAPA	7.956	5.361
			MARANHÃO	3.852	3.012
			PERNAMBUCO	1.792	1.451
			TOTAL	91.438	96.094

53500 53599 ÉSTERES DOS ÁCIDOS ORGÂNICOS E INORGÂNICOS			ESTADOS EXPORTADORES			ESTADOS IMPORTADORES		
PARA	PESO KG.	VALOR 1000CR.	PARA	PESO KG.	VALOR 1000CR.	PARA	PESO KG.	VALOR 1000CR.
GUANABARA	14	33	AMAZONAS	3.500	4.476	AMAZONAS	14	31
SÃO PAULO	3.514	4.518	RORAIMA	12	9	AMAZONAS	3.500	4.494
TOTAL	3.528	4.551	PARA	16	46	RORAIMA	12	9
						PARA	2	15
						TOTAL	3.528	4.551

53600 53699 SAIS DOS ÁCIDOS ORGÂNICOS			ESTADOS EXPORTADORES			ESTADOS IMPORTADORES		
PARA	PESO KG.	VALOR 1000CR.	PARA	PESO KG.	VALOR 1000CR.	PARA	PESO KG.	VALOR 1000CR.
PARA	50	149	ACRE	50	149	ACRE	50	149
AMAZONAS	100	216	AMAZONAS	100	216	AMAZONAS	100	216
PERNAMBUCO	3.050	175	PARA	3.050	175	PARA	3.050	175
GUANABARA	1.687	1.576	AMAZONAS	951	858	AMAZONAS	1.687	1.576
			PARA	96	851	PARA	951	858
			AMAPA	12	9	AMAPA	96	851
			MARANHÃO	1.190	816	MARANHÃO	12	9
			CEARA	500	550	CEARA	1.190	816
			AMAZONAS	1	4	AMAZONAS	500	550
			RORAIMA	33	148	RORAIMA	1	4
			PARA	5	13	PARA	33	148
			MARANHÃO	10.000	4.069	MARANHÃO	5	13
			PERNAMBUCO			PERNAMBUCO	10.000	4.069

COMÉRCIO DE CABOTAGEM

IV — INTERCÂMBIO POR PRINCIPAIS MERCADORIAS, SEGUNDO AS PROCEDÊNCIAS E DESTINOS — 1965

ESTADOS EXPORTADORES		PESO KG.	VALOR 1000CR.	ESTADOS IMPORTADORES		PESO KG.	VALOR 1000CR.
PARA		60	180	ACRE		50	149
PERNAMBUCO		3.150	391	AMAZONAS		2.297	2.373
GUANABARA		3.936	4.110	RORAIMA		1	4
SÃO PAULO		10.539	4.784	PARA		4.034	1.181
TOTAL		17.685	9.465	AMAPA		96	851
				NARANHAO		17	22
				CEARA		1.190	816
				PERNAMBUCO		19.000	4.069
				TOTAL		17.685	9.465
53700 53799 COMPOSTOS NITROGENADOS							
EXPORTACAO DE GUANABARA PARA				AMAZONAS		2	45
SÃO PAULO PARA				PARA		51	359
				ACRE		7	6
				AMAZONAS		2	6
ESTADOS EXPORTADORES		PESO KG.	VALOR 1000CR.	ESTADOS IMPORTADORES		PESO KG.	VALOR 1000CR.
GUANABARA		53	404	ACRE		7	7
SÃO PAULO		2	13	AMAZONAS		4	51
TOTAL		55	417	PARA		51	359
				TOTAL		55	417
53800 53899 COMPOSTOS ORGANO-MINERAIS							
EXPORTACAO DE SÃO PAULO PARA				ACRE		3	84
				AMAZONAS		1	58
				RORAIMA		3	13
				PARA		3	139
ESTADOS EXPORTADORES		PESO KG.	VALOR 1000CR.	ESTADOS IMPORTADORES		PESO KG.	VALOR 1000CR.
SÃO PAULO		7	294	ACRE		3	84
TOTAL		7	294	AMAZONAS		1	58
				RORAIMA		3	13
				PARA		3	139
				TOTAL		7	294
53900 53999 OUTROS PRODUTOS QUIMICOS ORGANICOS							
EXPORTACAO DE CEARA PARA				RONDONIA		1.785	6.049
				ACRE		1.700	4.963
				AMAZONAS		37.797	51.660
				RORAIMA		111	687
				PARA		21.416	30.863
				AMAPA		2.268	1.968
RIO DE JANEIRO PARA				RIO GRANDE DO NORTE		2.368	1.656
GUANABARA PARA				AMAZONAS		345	812
				PARA		412	241
				AMAPA		138	484
SÃO PAULO PARA				ACRE		9	31
				AMAZONAS		7	103
				PARA		8	52
				PERNAMBUCO		3	9
ESTADOS EXPORTADORES		PESO KG.	VALOR 1000CR.	ESTADOS IMPORTADORES		PESO KG.	VALOR 1000CR.
CEARA		65.075	96.190	RONDONIA		1.785	6.049
RIO DE JANEIRO		2.368	1.656	ACRE		1.700	4.963
GUANABARA		895	1.537	AMAZONAS		38.149	52.575
SÃO PAULO		27	195	RORAIMA		111	687
TOTAL		68.365	99.578	PARA		21.836	31.156
				AMAPA		2.404	2.452
				RIO GRANDE DO NORTE		2.368	1.656
				PERNAMBUCO		3	9
				TOTAL		68.365	99.578
54000 54999 PREPARACOES FARMACEUTICAS E MEDICINAIS							
EXPORTACAO DE RONDONIA PARA				ACRE		217	780
				AMAZONAS		2.064	5.870
AMAZONAS PARA				RORAIMA		2.315	5.207
				RONDONIA		16.097	24.044
				ACRE		14.948	43.025
				RORAIMA		3.780	6.711
				PARA		244	505
				PIAUI		945	1.667
				GUANABARA		110	50
PARA PARA				RONDONIA		42.138	130.979
				ACRE		100.846	270.373
				AMAZONAS		246.304	708.719
				RORAIMA		9.171	19.252
				AMAPA		46.582	155.677
				NARANHAO		3.052	9.226
				CEARA		3.265	10.245
				RIO GRANDE DO NORTE		780	1.712
				PERNAMBUCO		7.088	13.387
				ESPIRITO SANTO		420	974
				SANTA CATARINA		200	485
				MATO GROSSO		151	750
				GOIAS		2.997	5.155
HARANHAO PARA				AMAZONAS		263.930	84.440
				PARA		3.414	5.459
CEARA PARA				AMAZONAS		41	153
				PARA		2.338	5.196
RIO GRANDE DO NORTE PARA				RORAIMA		90.000	540
PERNAMBUCO PARA				AMAZONAS		54.198	88.844
				PARA		64.993	57.007
				GUANABARA		378	10
RIO DE JANEIRO PARA				AMAZONAS		1.938	2.834
				PARA		650	650
				RIO GRANDE DO NORTE		585	468
GUANABARA PARA				ACRE		563	406
				AMAZONAS		723	2.119
				RORAIMA		359.223	801.968
				PARA		1.498	2.182
				AMAPA		52.726	55.090
				CEARA		6.444	43.996
				RIO GRANDE DO NORTE		9.966	7.512
				PERNAMBUCO		17.404	13.706
				TOTAL		10.899	5.601

COMÉRCIO DE CABOTAGEM

97

IV — INTERCÂMBIO POR PRINCIPAIS MERCADORIAS, SEGUNDO AS PROCEDÊNCIAS E DESTINOS — 1965

ESTADOS EXPORTADORES		ESTADOS IMPORTADORES		
PESO KG.	VALOR 1000CR.	PESO KG.	VALOR 1000CR.	
SÃO PAULO	PARA	RIO GRANDE DO SUL	4.689	20.879
		RONDÔNIA	50	382
		ACRE	1.813	6.520
		AMAZONAS	172.373	508.005
		RORAIMA	1.353	2.493
		PARÁ	19.955	36.447
		PERNAMBUCO	1.650	1.119
RIO GRANDE DO SUL	PARA	AMAZONAS	898	2.076
		CEARA	123	182
		PERNAMBUCO	2.867	3.000
		BÁHIA	1.546	1.575
		RIO DE JANEIRO	82	2.224
		GUANABARA	383	702
		SANTA CATARINA	5	21
ESTADOS EXPORTADORES		ESTADOS IMPORTADORES	PESO KG.	VALOR 1000CR.
RONDÔNIA	4.596	RONDÔNIA	58.848	155.811
AMAZONAS	36.124	ACRE	118.547	322.817
PARÁ	462.994	AMAZONAS	1.100.569	2.126.909
MARANHÃO	265.944	RORAIMA	18.117	35.545
CEARA	2.379	PARÁ	143.220	159.704
RIO GRANDE DO NORTE	90.000	AMAPÁ	53.026	199.673
PERNAMBUCO	119.569	MARANHÃO	3.052	9.226
RIO DE JANEIRO	3.173	PIAUI	945	1.667
GUANABARA	464.135	CEARA	13.354	17.939
SÃO PAULO	196.094	RIO GRANDE DO NORTE	18.769	15.886
RIO GRANDE DO SUL	5.904	PARAÍBÁ	90.000	540
TOTAL	1.651.912	PERNAMBUCO	22.504	23.107
		BÁHIA	1.546	1.575
		ESPIRITO SANTO	420	996
		RIO DE JANEIRO	82	2.224
		GUANABARA	871	762
		SANTA CATARINA	205	506
		RIO GRANDE DO SUL	4.689	20.879
		MATO GROSSO	151	750
		GOIÁS	2.997	5.155
		TOTAL	1.651.912	3.101.671
5400	54099	ALCOÓLIOS, SEUS SAIS E DERIVADOS, EXCL. PREPARAÇÕES DOSADAS		
		EXPORTAÇÃO DE	SÃO PAULO PARA	PARÁ
		ESTADOS EXPORTADORES	PESO KG.	VALOR 1000CR.
		SÃO PAULO	8	8
		TOTAL	8	8
5410	54199	SERUMS, VACINAS E OUTRAS PREPARAÇÕES BACTERIANAS, ANTÍGENOS IMUNIZANTES, SOB QUALQUER FORMA DE PREPARO.		
		EXPORTAÇÃO DE	CEARA PARA	AMAZONAS
			GUANABARA PARA	AMAZONAS
			SÃO PAULO PARA	AMAZONAS
		ESTADOS EXPORTADORES	PESO KG.	VALOR 1000CR.
		CEARA	2.338	5.196
		GUANABARA	275	1.256
		SÃO PAULO	722	276
		TOTAL	3.335	2.634
		ESTADOS IMPORTADORES	PESO KG.	VALOR 1000CR.
		AMAZONAS	973	3.490
		PARÁ	2.362	5.472
		TOTAL	3.335	9.362
5420	54299	VITAMINAS, SEUS SAIS E DERIVADOS		
		EXPORTAÇÃO DE	GUANABARA PARA	AMAZONAS
			GUANABARA PARA	AMAZONAS
			SÃO PAULO PARA	AMAZONAS
		ESTADOS EXPORTADORES	PESO KG.	VALOR 1000CR.
		GUANABARA	1.169	2.385
		TOTAL	1.169	2.385
		ESTADOS IMPORTADORES	PESO KG.	VALOR 1000CR.
		AMAZONAS	369	953
		AMAPÁ	800	1.432
		TOTAL	1.169	2.385
5430	54399	PREPARAÇÕES DE VITAMINAS INCL. INJEÇÕES.		
		EXPORTAÇÃO DE	GUANABARA PARA	AMAZONAS
			SÃO PAULO PARA	AMAZONAS
		ESTADOS EXPORTADORES	PESO KG.	VALOR 1000CR.
		GUANABARA	1.160	6.998
		SÃO PAULO	26.042	61.186
		TOTAL	27.202	68.186
		ESTADOS IMPORTADORES	PESO KG.	VALOR 1000CR.
		ACRE	176	875
		AMAZONAS	11.295	38.733
		RORAIMA	11	56
		PARÁ	15.660	27.616
		AMAPÁ	60	906
		TOTAL	27.202	68.186
5440	54499	ANTIBIÓTIICOS, SEUS DERIVADOS E PREPARAÇÕES		
		EXPORTAÇÃO DE	GUANABARA PARA	AMAZONAS
			SÃO PAULO PARA	AMAZONAS
		ESTADOS EXPORTADORES	PESO KG.	VALOR 1000CR.
		GUANABARA	2.204	11.705
		SÃO PAULO	3.555	33.227
		TOTAL	5.859	45.932
		ESTADOS IMPORTADORES	PESO KG.	VALOR 1000CR.
		AMAZONAS	5.807	44.238
		PARÁ	31	711
		AMAPÁ	13	983
		TOTAL	5.851	45.932

COMÉRCIO DE CABOTAGEM

IV — INTERCÂMBIO POR PRINCIPAIS MERCADORIAS, SEGUNDO AS PROCEDÊNCIAS E DESTINOS — 1965

54500 54599 HORMÔNIOS NATURAIS E SINTÉTICOS, SUBSTÂNCIAS ORGANO-FARMACÊUTICAS, SEUS DERIVADOS E SUAS PREPARAÇÕES SOB QUALQUER FORMA DE PREPARO							
						PESO KG.	VALOR 1000CR.
EXPORTAÇÃO DE		GUANABARA	PARA	AMAZONAS		1.044	5.338
		SÃO PAULO	PARA	PARA		4	96
				ACRE		2	38
				AMAZONAS		99	1.534
ESTADOS EXPORTADORES	PESO KG.	VALOR 1000CR.		ESTADOS IMPORTADORES	PESO KG.	VALOR 1000CR.	
GUANABARA	1.048	5.434		ACRE	2	38	
SÃO PAULO	101	1.572		AMAZONAS	1.143	6.872	
TOTAL	1.149	7.006		PARA	4	96	
				TOTAL	1.149	7.006	
54600 54699 SULFAS, SEUS DERIVADOS EM PREPARAÇÕES INCL. INJEÇÕES.							
EXPORTAÇÃO DE		GUANABARA	PARA	AMAZONAS		63	1.184
		SÃO PAULO	PARA	PARA		525	609
				AMAPA		20	294
				ACRE		51	348
				AMAZONAS		638	6.366
				RORAIMA		7	58
ESTADOS EXPORTADORES	PESO KG.	VALOR 1000CR.		ESTADOS IMPORTADORES	PESO KG.	VALOR 1000CR.	
GUANABARA	608	2.087		ACRE	51	348	
SÃO PAULO	696	8.772		AMAZONAS	701	7.550	
TOTAL	1.304	8.859		RORAIMA	7	58	
				PARA	525	609	
				AMAPA	20	294	
				TOTAL	1.304	8.859	
54700 54799 MEDICAMENTOS							
EXPORTAÇÃO DE		RONDÔNIA	PARA	ACRE		217	780
		AMAZONAS	PARA	AMAZONAS		2.064	5.870
				RORAIMA		2.315	5.207
				RODÔNIA		16.097	26.044
				ACRE		14.948	43.025
				RORAIMA		3.780	6.711
				PARA		244	505
				PIAUI		945	1.667
				GUANABARA		110	50
		PARA	PARA	RODÔNIA		42.088	130.781
				ACRE		100.846	270.373
				AMAZONAS		245.080	705.163
				RORAIMA		9.171	19.252
				AMAPA		46.572	155.641
				MARANHÃO		3.052	9.226
				CEARA		3.265	10.245
				RIO GRANDE DO NORTE		780	1.712
				PERNAMBUCO		7.088	13.387
				ESPIRITO SANTO		420	996
				SANTA CATARINA		200	485
				MATO GROSSO		151	750
				GOIAS		2.997	5.155
		MARANHÃO	PARA	AMAZONAS		2.793	3.106
		CEARA	PARA	PARA		3.184	4.918
		RIO GRANDE DO NORTE	PARA	AMAZONAS		41	153
		PERNAMBUCO	PARA	PARA		90.000	540
				AMAZONAS		54.198	88.844
				PARA		64.993	57.007
				GUANABARA		378	10
				AMAZONAS		1.938	2.834
		RIO DE JANEIRO	PARA	PARA		650	
				RIO GRANDE DO NORTE		585	468
				RODÔNIA		563	406
		GUANABARA	PARA	ACRE		723	2.119
				AMAZONAS		349.548	757.309
				RORAIMA		1.498	2.182
				PARA		52.098	53.241
				AMAPA		4.513	36.454
				CEARA		9.966	7.512
				RIO GRANDE DO NORTE		17.404	13.706
				PERNAMBUCO		10.899	5.601
				RIO GRANDE DO SUL		4.689	20.879
		SÃO PAULO	PARA	RODÔNIA		50	382
				ACRE		1.577	5.171
				AMAZONAS		136.570	337.370
				RORAIMA		1.022	1.067
				PARA		957	1.440
				PERNAMBUCO		1.650	1.119
				RIO GRANDE DO SUL		898	2.076
				CEARA		123	182
				PERNAMBUCO		2.867	3.000
				BAHIA		1.546	1.575
				RIO DE JANEIRO		82	2.224
				GUANABARA		303	702
				SANTA CATARINA		5	21
ESTADOS EXPORTADORES	PESO KG.	VALOR 1000CR.		ESTADOS IMPORTADORES	PESO KG.	VALOR 1000CR.	
RODÔNIA	4.596	11.857		RODÔNIA	58.798	155.613	
AMAZONAS	38.124	76.002		ACRE	118.311	321.468	
PARA	461.710	1.323.166		AMAZONAS	793.130	1.902.725	
MARANHÃO	5.977	8.024		RORAIMA	17.786	34.419	
CEARA	41	153		PARA	122.126	117.161	
RIO GRANDE DO NORTE	90.000	540		AMAPA	51.085	192.095	
PERNAMBUCO	119.569	145.061		MARANHÃO	3.052	9.226	
PIAUI	3.173	3.302		PIAUI	945	1.667	
GUANABARA	451.901	899.409		CEARA	13.354	17.939	
SÃO PAULO	141.826	346.599		RIO GRANDE DO NORTE	18.769	15.886	
RIO GRANDE DO SUL	5.904	9.780		PARA	90.000	540	
TOTAL	1.320.821	2.824.693		PERNAMBUCO	22.504	23.107	
				BAHIA	1.546	1.575	
				ESPIRITO SANTO	420	996	
				RIO DE JANEIRO	82	2.224	
				GUANABARA	871	762	
				SANTA CATARINA	205	506	
				RIO GRANDE DO SUL	4.689	20.879	
				MATO GROSSO	151	750	
				GOIAS	2.997	5.155	
				TOTAL	1.320.821	2.824.693	

COMÉRCIO DE CABOTAGEM

99

IV — INTERCÂMBIO POR PRINCIPAIS MERCADORIAS, SEGUNDO AS PROCEDÊNCIAS E DESTINOS — 1965

54760 54769 CAPSULAS, GRANULOS, DRAGEAS E SEMELHANTES				PESO KG.	VALOR 1000CR.
EXPORTAÇÃO DE	PARA	PARA	RONDONIA	90	1753
			AMAZONAS	268	1.206
			AMAPA	7	32
	GUANABARA	PARA	ACRE	108	414
			AMAZONAS	5.748	45.881
			RORAIMA	3	40
			PARA	258	1.594
			AMAPA	117	1.384
			RIO GRANDE DO NORTE	1	5
			PERNAMBUCO	9	27
			RIO GRANDE DO SUL	152	452
	SÃO PAULO	PARA	RONDONIA	50	382
			ACRE	172	1.338
			AMAZONAS	9.143	82.718
			RORAIMA	1	36

ESTADOS EXPORTADORES			ESTADOS IMPORTADORES		
PARA	PESO KG.	VALOR 1000CR.	PESO KG.	VALOR 1000CR.	
PARA	365	1.951	RONDONIA	140	1.135
GUANABARA	6.396	49.797	ACRE	280	1.752
SÃO PAULO	9.369	86.675	AMAZONAS	15.159	129.805
TOTAL	16.127	136.262	RORAIMA	4	16
			PARA	258	1.594
			AMAPA	124	1.416
			RIO GRANDE DO NORTE	1	5
			PERNAMBUCO	9	27
			RIO GRANDE DO SUL	152	452
			TOTAL	16.127	136.262

54776 ELIXIRES, LICORES, VINHOS E XAROPES				PESO KG.	VALOR 1000CR.
EXPORTAÇÃO DE	PARA	PARA	RONDONIA	480	108
			AMAZONAS	6.880	1.407
			AMAPA	50	150
			GOIAS	570	50
	MARANHÃO	PARA	AMAZONAS	2.458	2.87
			PARA	1.955	3.619
	GUANABARA	PARA	RONDONIA	558	369
			ACRE	318	724
			AMAZONAS	85.470	164.873
			RORAIMA	1.092	1.092
			PARA	33.957	26.826
			AMAPA	532	3.261
			CEARA	8.907	5.334
			RIO GRANDE DO NORTE	12.979	9.438
			PERNAMBUCO	10.890	5.574
			RIO GRANDE DO SUL	51	242
	SÃO PAULO	PARA	ACRE	982	2.733
			AMAZONAS	77.334	143.330
			RORAIMA	702	620
			PARA	704	808
			PERNAMBUCO	1.650	1.119
	RIO GRANDE DO SUL	PARA	AMAZONAS	138	253
			PERNAMBUCO	2.867	3.000
			GUANABARA	383	702

ESTADOS EXPORTADORES			ESTADOS IMPORTADORES		
PARA	PESO KG.	VALOR 1000CR.	PESO KG.	VALOR 1000CR.	
PARA	7.980	1.715	RONDONIA	1.038	477
MARANHÃO	4.413	6.166	ACRE	1.300	3.447
GUANABARA	154.654	217.733	AMAZONAS	172.280	312.410
SÃO PAULO	81.372	146.600	RORAIMA	1.794	1.712
RIO GRANDE DO SUL	3.388	3.955	PARA	36.616	31.253
TOTAL	251.807	378.169	AMAPA	1.102	3.411
			CEARA	8.907	5.334
			RIO GRANDE DO NORTE	12.979	9.438
			PERNAMBUCO	15.407	9.693
			GUANABARA	383	702
			RIO GRANDE DO SUL	51	242
			GOIAS	50	50
			TOTAL	251.807	378.169

54900 54999 OUTRAS PREPARAÇÕES FARMACÉUTICAS E MEDICINAIS				PESO KG.	VALOR 1000CR.
EXPORTAÇÃO DE	PARA	PARA	RONDONIA	50	198
			AMAZONAS	1.224	3.556
			AMAPA	10	36
	MARANHÃO	PARA	AMAZONAS	260.737	5.334
			PARA	230	541
	GUANABARA	PARA	AMAZONAS	4.596	18.825
			PARA	44	157
			AMAPA	1.038	3.927
	SÃO PAULO	PARA	ACRE	7	88
			AMAZONAS	20.594	94.233
			RORAIMA	1	312
			PARA	2.238	7.333

ESTADOS EXPORTADORES			ESTADOS IMPORTADORES		
PARA	PESO KG.	VALOR 1000CR.	PESO KG.	VALOR 1000CR.	
PARA	1.284	3.790	RONDONIA	50	198
MARANHÃO	260.967	5.875	ACRE	7	88
GUANABARA	5.678	22.909	AMAZONAS	287.151	121.948
SÃO PAULO	23.152	102.666	RORAIMA	1	312
TOTAL	291.081	135.240	PARA	2.512	8.031
			AMAPA	1.048	3.963
			TOTAL	291.081	135.240

55300 55999 EXTRATOS CURTIENTES E CORANTES, MATERIAS P. CURTUME E PINTURA, TINTAS				PESO KG.	VALOR 1000CR.
EXPORTAÇÃO DE	AMAZONAS	PARA	RONDONIA	40	130
			ACRE	140	441
			RORAIMA	1.038	1.037
			PARA	2.944	1.800
	PARA	PARA	RONDONIA	2.520	421
			ACRE	2.670	3.841
			AMAZONAS	6.715	10.195
			AMAPA	6.732	8.342
	MARANHÃO	PARA	RORAIMA	41.638	12.572
			AMAZONAS	1.719	3.337
	CEARA	PARA	PARA	3.122	5.211
			AMAPA	27.974	33.980
	PERNAMBUCO	PARA	AMAZONAS	24.088	28.505
			SÃO PAULO	184	708

COMÉRCIO DE CABOTAGEM

IV — INTERCÂMBIO POR PRINCIPAIS MERCADORIAS, SEGUNDO AS PROCEDÊNCIAS E DESTINOS — 1965

ESTADOS EXPORTADORES			ESTADOS IMPORTADORES		
ESTADOS EXPORTADORES	PESO KG.	VALOR 1000CR.	ESTADOS IMPORTADORES	PESO KG.	VALOR 1000CR.
AMAZONAS	4.160	4.208	RONDONIA	2.670	618
PARÁ	63.275	35.371	ACRÉ	19.760	24.815
CEARÁ	4.841	9.038	AMAZONAS	675.748	821.067
PERNAMBUCO	52.246	63.193	RORAIMA	9.295	12.705
RIO DE JANEIRO	11.853	24.931	PARÁ	824.389	684.724
GUANABARA	980.857	1.136.915	AMAPA	43.925	66.829
SÃO PAULO	1.474.256	702.269	MARANHAM	49.587	15.049
RIO GRANDE DO SUL	707.049	219.377	PIAUI	540	419
TOTAL	3.278.537	2.195.302	CEARÁ	64.092	14.307
			RIO GRANDE DO NORTE	104.224	52.516
			PARAIBA	27.202	10.089
			PERNAMBUCO	1.228.218	296.396
			ALAGOAS	38.820	8.482
			SÃO PAULO	184	708
			SANTA CATARINA	380	572
			RIO GRANDE DO SUL	189.503	186.000
			TOTAL	3.278.537	2.195.302
55000 55099 EXTRATOS CURTIENTES					
			PARÁ	1.000	636
EXPORTAÇÃO DE GUANABARA PARA			AMAZONAS	56.000	11.925
SÃO PAULO PARA			PARÁ	1.250	413
			PERNAMBUCO	20.000	4.007
			ALAGOAS	10.000	2.262
			AMAZONAS	25.000	7.500
RIO GRANDE DO SUL PARA			PARÁ	49.379	9.226
			CEARÁ	26.080	5.401
			RIO GRANDE DO NORTE	7.516	1.803
			PARAIBA	10.080	1.360
			PERNAMBUCO	418.344	106.206
			ALAGOAS	20.000	3.850
ESTADOS EXPORTADORES	PESO KG.	VALOR 1000CR.	ESTADOS IMPORTADORES	PESO KG.	VALOR 1000CR.
GUANABARA	1.000	636	AMAZONAS	81.000	19.425
SÃO PAULO	87.250	18.607	PARÁ	51.629	10.975
RIO GRANDE DO SUL	556.399	136.046	CEARÁ	26.080	5.401
TOTAL	644.649	155.289	RIO GRANDE DO NORTE	7.516	1.803
			PARAIBA	10.080	1.360
			PERNAMBUCO	438.344	110.213
			ALAGOAS	30.000	6.112
			TOTAL	644.649	155.289
55100 55199 ACIDO TANICO, TANINOS, PRODUTOS SINTETICOS P. CURTUME					
			MARANHAM	36.920	6.924
EXPORTAÇÃO DE PARÁ PARA			AMAZONAS	23.838	20.547
GUANABARA PARA			PARÁ	21.614	19.121
			MARANHAM	299	103
			RIO GRANDE DO SUL	147.358	139.155
			AMAZONAS	2.138	4.615
SÃO PAULO PARA			PARÁ	9.471	6.540
RIO GRANDE DO SUL PARA			PARÁ	16.100	3.951
			CEARÁ	30.000	4.850
			PERNAMBUCO	60.000	16.800
ESTADOS EXPORTADORES	PESO KG.	VALOR 1000CR.	ESTADOS IMPORTADORES	PESO KG.	VALOR 1000CR.
PARÁ	36.920	6.924	AMAZONAS	25.976	25.162
GUANABARA	193.109	178.926	PARÁ	47.185	29.612
SÃO PAULO	11.609	11.155	MARANHAM	37.219	7.027
RIO GRANDE DO SUL	106.100	25.601	CEARÁ	30.000	4.850
TOTAL	347.738	222.606	PERNAMBUCO	60.000	16.800
			RIO GRANDE DO SUL	147.358	139.155
			TOTAL	347.738	222.606
55200 55299 EXTRATOS CORANTES DE ORIGEM VEGETAL					
			PARÁ	64	3
EXPORTAÇÃO DE GUANABARA PARA			PERNAMBUCO		

COMÉRCIO DE CABOTAGEM

101

IV — INTERCÂMBIO POR PRINCIPAIS MERCADORIAS, SEGUNDO AS PROCEDÊNCIAS E DESTINOS — 1965

ESTADOS EXPORTADORES			ESTADOS IMPORTADORES		
ESTADOS EXPORTADORES	PESO KG.	VALOR 1000CR.	ESTADOS IMPORTADORES	PESO KG.	VALOR 1000CR.
GUANABARA	64	3	PERNAMBUCO.	64	3
TOTAL	64	3	TOTAL	64	3
55400 55499 CORANTES DE ORIG. ANIMAL INCL. LACAS NATS. P. COLORIR					
EXPORTAÇÃO DE SÃO PAULO PARA			AMAZONAS.		
ESTADOS EXPORTADORES	PESO KG.	VALOR 1000CR.	ESTADOS IMPORTADORES	PESO KG.	VALOR 1000CR.
SÃO PAULO	200	3.706	AMAZONAS.	200	3.706
TOTAL	200	3.706	TOTAL	200	3.706
55500 55599 CORANTES DERIVADOS DO ALCATRÃO DA HULHA, INÓLIGO NATURAL, LACAS ARTIFICIAIS					
EXPORTAÇÃO DE			PARA		
AMAZONAS.			RONDONIA.	10	50
PARA.			ACRE.	45	254
GUANABARA			RORAIMA	240	697
SÃO PAULO			RONDONIA.	20	76
TOTAL			ACRE.	702	1.244
			AMAZONAS.	51	154
			AMAPA	225	167
			ACRE.	240	572
			AMAZONAS.	26.119	58.764
			RORAIMA	2.098	5.020
			PARA.	235	774
			AMAPA	754	1.735
			PIAUI	210	122
			CEARA	300	185
			PERNAMBUCO.	3.000	1.660
			ALAGOAS	300	189
			RIO GRANDE DO SUL	2.700	18.705
			AMAZONAS.	2.488	11.616
			PARA.	1.290	2.305
			PERNAMBUCO.	300	2.911
ESTADOS EXPORTADORES PESO KG. VALOR 1000CR. ESTADOS IMPORTADORES PESO KG. VALOR 1000CR.					
AMAZONAS.	295	1.001	RONDONIA.	30	126
PARA.	998	1.641	ACRE.	987	2.070
GUANABARA	35.956	87.730	AMAZONAS.	28.658	70.534
SÃO PAULO	44.078	14.932	RORAIMA	2.338	5.717
TOTAL	41.327	107.204	PARA.	1.525	3.079
			AMAPA	979	1.902
			PIAUI	210	122
			CEARA	300	189
			PERNAMBUCO.	3.300	4.571
			ALAGOAS	300	189
			RIO GRANDE DO SUL	2.700	18.705
			TOTAL	41.327	107.204
55500 CORANTES DE ANILINAS.					
EXPORTAÇÃO DE			PARA		
AMAZONAS.			AMAZONAS.	773	3.139
PARA.			AMAPA	84	250
GUANABARA			RIO GRANDE DO SUL	2.700	18.705
SÃO PAULO			AMAZONAS.	1.752	5.562
TOTAL			PARA.	208	384
			PERNAMBUCO.	300	2.911
ESTADOS EXPORTADORES PESO KG. VALOR 1000CR. ESTADOS IMPORTADORES PESO KG. VALOR 1000CR.					
GUANABARA	3.557	22.094	AMAZONAS.	2.525	8.701
SÃO PAULO	2.260	8.957	PARA.	208	384
TOTAL	5.817	30.951	AMAPA	84	250
			PERNAMBUCO.	300	2.911
			RIO GRANDE DO SUL	2.700	18.705
			TOTAL	5.817	30.951
55600 55699 PIGMENTOS OU CORES MINERAIS					
EXPORTAÇÃO DE			PARA		
AMAZONAS.			RONDONIA.	2.500	345
PARA.			ACRE.	916	470
GUANABARA			AMAZONAS.	4.648	1.559
SÃO PAULO			AMAPA	4.482	3.623
TOTAL			AMAZONAS.	2.275	3.846
			PARA.	14.988	7.229
			AMAPA	1.666	1.246
			MARANHÃO.	2.650	883
			PIAUI	250	245
			CEARA	100	21
			RIO GRANDE DO NORTE	1.750	927
			PARAÍBA	2.400	304
			PERNAMBUCO.	48.700	14.050
			RONDONIA.	60	47
			AMAZONAS.	2.24	1.185
			PARA.	1.130	654
			RIO GRANDE DO NORTE	185	238
			PERNAMBUCO.	3.726	2.810
ESTADOS EXPORTADORES PESO KG. VALOR 1000CR. ESTADOS IMPORTADORES PESO KG. VALOR 1000CR.					
PARA.	12.546	5.997	RONDONIA.	2.560	392
GUANABARA	74.779	25.751	ACRE.	916	470
SÃO PAULO	5.325	4.934	AMAZONAS.	7.147	6.590
TOTAL	92.650	36.682	PARA.	16.118	7.883
			AMAPA	6.148	4.869
			MARANHÃO.	2.650	883
			PIAUI	250	245
			CEARA	100	21
			RIO GRANDE DO NORTE	1.935	1.165
			PARAÍBA	2.400	304
			PERNAMBUCO.	52.426	16.860
			TOTAL	92.650	39.682

COMÉRCIO DE CABOTAGEM

IV — INTERCAMBIO POR PRINCIPAIS MERCADORIAS, SEGUNDO AS PROCEDENCIAS E DESTINOS — 1965

55700 55799 CORES, PIGMENTOS E OPACIFICANTES PREPARADOS, PREPARAÇÕES P. INDUSTRIA DE CERÂMICA E VIDRO							
EXPORTAÇÃO DE		PESO KG.		VALOR 1000CR.		ESTADOS IMPORTADORES	
PERNAMBUCO	PARA	184	708	AMAZONAS		1.808	1.795
GUANABARA	PARA	5.237	10.878	PARA		3.168	4.837
		1.644	1.332	AMAPA		31	273
				RIO GRANDE DO SUL		1.874	5.305
SÃO PAULO	PARA			AMAZONAS		1.644	1.332
ESTADOS EXPORTADORES				ESTADOS IMPORTADORES			
PERNAMBUCO		184	708	AMAZONAS		1.808	1.795
GUANABARA		5.237	10.878	PARA		3.168	4.837
SÃO PAULO		1.644	1.332	AMAPA		31	273
TOTAL		7.065	12.918	SÃO PAULO		184	708
				RIO GRANDE DO SUL		1.874	5.305
				TOTAL		7.065	12.918
55800 55899 TINTAS PREPARADAS, SECANTES E VERNIZES							
EXPORTAÇÃO DE		PESO KG.		VALOR 1000CR.		ESTADOS IMPORTADORES	
AMAZONAS	PARA			RODONDIA		30	80
				ACRE		95	187
				RORAIMA		796	1.140
				PARA		2.944	1.800
PARA	PARA			ACRE		1.052	2.127
				AMAZONAS		5.016	8.482
				AMAPA		2.025	4.552
CEARA	PARA			MARANHÃO		4.718	5.648
				AMAZONAS		1.719	3.337
				PARA		3.122	5.701
PERNAMBUCO	PARA			AMAZONAS		27.974	33.980
				PARA		24.088	28.505
RIO DE JANEIRO	PARA			RIO GRANDE DO NORTE		11.853	24.931
GUANABARA	PARA			ACRE		15.647	19.726
				AMAZONAS		262.267	372.601
				RORAIMA		2.713	4.128
				PARA		254.628	322.082
				AMAPA		33.304	52.603
				MARANHÃO		2.000	600
				PIAUI		80	52
				CEARA		652	782
				RIO GRANDE DO NORTE		5.253	4.242
				PERNAMBUCO		3.400	953
				ALAGUAS		400	261
				SANTA CATARINA		380	572
				RIO GRANDE DO SUL		10.600	12.789
SÃO PAULO	PARA			RODONDIA		50	20
				ACRE		1.062	231
				AMAZONAS		226.116	264.200
				RORAIMA		3.448	1.720
				PARA		366.905	207.282
				AMAPA		1.350	2.268
				MARANHÃO		2.000	518
				CEARA		2.960	757
				RIO GRANDE DO NORTE		76.361	18.800
				PARAIBA		9.560	2.036
				PERNAMBUCO		664.834	143.704
				ALAGUAS		8.120	1.920
				RIO GRANDE DO SUL		91	249
RIO GRANDE DO SUL	PARA			AMAZONAS		1.483	1.858
				PARA		36.599	47.908
				RIO GRANDE DO NORTE		1.306	1.575
				PARAIBA		5.162	6.389
ESTADOS EXPORTADORES				ESTADOS IMPORTADORES			
AMAZONAS		3.865	3.207	RODONDIA		80	100
PARA		12.811	20.809	ACRE		17.856	22.271
CEARA		4.841	9.038	AMAZONAS		524.575	684.450
PERNAMBUCO		52.062	62.485	RORAIMA		6.957	6.988
RIO DE JANEIRO		11.853	24.931	PARA		688.286	613.278
GUANABARA		591.324	791.391	AMAPA		364.679	594.423
SÃO PAULO		1.362.857	643.705	MARANHÃO		8.718	6.766
RIO GRANDE DO SUL		44.550	57.730	PIAUI		80	52
TOTAL		2.084.163	1.613.296	CEARA		3.612	1.539
				RIO GRANDE DO NORTE		94.739	49.546
				PARAIBA		14.722	8.425
				PERNAMBUCO		668.234	144.657
				ALAGUAS		8.520	2.181
				SANTA CATARINA		380	572
				RIO GRANDE DO SUL		10.691	13.038
				TOTAL		2.084.163	1.613.296
55850 TINTAS PREPARADAS A OLEO							
EXPORTAÇÃO DE		PESO KG.		VALOR 1000CR.		ESTADOS IMPORTADORES	
AMAZONAS	PARA			RODONDIA		30	80
				ACRE		95	187
				RORAIMA		696	1.085
PARA	PARA			PARA		2.944	1.800
				ACRE		966	2.042
				AMAZONAS		4.719	6.235
				AMAPA		1.251	3.142
				MARANHÃO		3.908	4.566
CEARA	PARA			AMAZONAS		1.511	2.681
				PARA		2.937	4.836
PERNAMBUCO	PARA			AMAZONAS		21.703	30.234
				PARA		15.182	16.349
RIO DE JANEIRO	PARA			RIO GRANDE DO NORTE		11.853	24.931
GUANABARA	PARA			ACRE		15.647	19.726
				AMAZONAS		217.300	303.24
				RORAIMA		2.510	3.710
				PARA		215.256	277.550
				AMAPA		29.630	46.184
				CEARA		652	782
				SANTA CATARINA		380	572
				RIO GRANDE DO SUL		9.600	10.938
SÃO PAULO	PARA			AMAZONAS		61.412	84.388
				PARA		39.470	54.934
				AMAPA		903	1.597
				RIO GRANDE DO NORTE		2.207	2.883
				RIO GRANDE DO SUL		69	208
RIO GRANDE DO SUL	PARA			AMAZONAS		1.483	1.858
				PARA		34.997	46.721
				RIO GRANDE DO NORTE		1.306	1.575
				PARAIBA		5.162	6.389

COMÉRCIO DE CABOTAGEM

103

IV — INTERCAMBIO POR PRINCIPAIS MERCADORIAS, SEGUNDO AS PROCEDENCIAS E DESTINOS — 1965

ESTADOS EXPORTADORES			ESTADOS IMPORTADORES		
ESTADOS EXPORTADORES	PESO KG.	VALOR 1000CR.	ESTADOS IMPORTADORES	PESO KG.	VALOR 1000CR.
AMAZONAS	3.765	3.152	RONDONIA	30	80
PARA	10.844	17.985	ACRE	16.708	21.955
CEARA	4.448	7.517	AMAZONAS	308.208	425.803
PERNAMBUCO	36.885	41.466	RORAIMA	3.206	4.795
RIO DE JANEIRO	11.853	24.931	PAPA	310.786	402.190
GUANABARA	491.055	662.586	AMAPA	31.784	50.923
SÃO PAULO	104.061	144.010	MARANHAO	3.908	4.566
RIO GRANDE DO SUL	42.948	56.543	CEARA	652	782
TOTAL	705.859	956.590	RIO GRANDE DO NORTE	15.366	29.580
			PARAIBA	5.162	6.389
			SANTA CATARINA	380	572
			RIO GRANDE DO SUL	9.669	11.146
			TOTAL	705.859	956.590

55900 55999 OUTRAS FINTAS			ESTADOS EXPORTADORES			ESTADOS IMPORTADORES		
ESTADOS EXPORTADORES	PESO KG.	VALOR 1000CR.	ESTADOS EXPORTADORES	PESO KG.	VALOR 1000CR.	ESTADOS IMPORTADORES	PESO KG.	VALOR 1000CR.
EXPORTAÇÃO DE GUANABARA PARA			ACRE	1	4	AMAZONAS	6.089	8.873
			AMAZONAS	15.480	13.586	PARA	88	362
			PARA	1.000	373	AMAPA	4.000	2.307
			CEARA	5.850	3.292	MARANHAO	26.880	9.803
			PERNAMBUCO	295	524	CEARA	998	1.474
			RIO GRANDE DO SUL			PARA		
SÃO PAULO PARA			AMAZONAS	1	4			
			AMAZONAS	6.384	9.397			
ESTADOS EXPORTADORES	PESO KG.	VALOR 1000CR.	PARA	16.478	15.060			
GUANABARA	59.388	38.600	AMAPA	88	362			
SÃO PAULO	1.293	1.998	MARANHAO	1.000	373			
TOTAL	60.681	40.598	CEARA	4.000	2.307			
			PERNAMBUCO	5.850	3.292			
			RIO GRANDE DO SUL	26.880	9.803			
			TOTAL	60.681	40.598			

56000 56999 OLEOS ESSENCIAIS E PRODUTOS AROMATICOS, NATURAIS E ARTIFICIAIS, PERFUMARIAS, SABAO E PREPARACÇES P. POLIMENTO, CONSERVAÇÃO E LIMPEZA			ESTADOS EXPORTADORES			ESTADOS IMPORTADORES		
ESTADOS EXPORTADORES	PESO KG.	VALOR 1000CR.	ESTADOS EXPORTADORES	PESO KG.	VALOR 1000CR.	ESTADOS IMPORTADORES	PESO KG.	VALOR 1000CR.
EXPORTAÇÃO DE RONDONIA PARA			AMAZONAS	41.367	64.324	AMAZONAS	41.367	64.324
AMAZONAS PARA			RORAIMA	2.285	8.413	RORAIMA	2.285	8.413
			RONDONIA	9.221	9.922	RONDONIA	9.221	9.922
			ACRE	24.247	25.383	ACRE	24.247	25.383
			RORAIMA	19.356	16.757	RORAIMA	19.356	16.757
			PARA	5.400	38.972	PARA	5.400	38.972
			GUANABARA	5.480	54.495	GUANABARA	5.480	54.495
PARA PARA			SÃO PAULO	2.520	20.133	SÃO PAULO	2.520	20.133
			RONDONIA	622.904	443.429	RONDONIA	622.904	443.429
			ACRE	408.720	394.032	ACRE	408.720	394.032
			AMAZONAS	750.051	611.031	AMAZONAS	750.051	611.031
			RORAIMA	11.575	31.505	RORAIMA	11.575	31.505
			AMAPA	417.220	274.667	AMAPA	417.220	274.667
			MARANHAO	90.264	49.837	MARANHAO	90.264	49.837
			PIAUI	890	2.729	PIAUI	890	2.729
			CEARA	14.267	44.678	CEARA	14.267	44.678
			RIO GRANDE DO NORTE	21.499	60.329	RIO GRANDE DO NORTE	21.499	60.329
			PARAIBA	6.873	14.740	PARAIBA	6.873	14.740
			PERNAMBUCO	65.027	172.838	PERNAMBUCO	65.027	172.838
			ALAGOAS	6.917	17.116	ALAGOAS	6.917	17.116
			BAHIA	4.192	11.915	BAHIA	4.192	11.915
			SÃO PAULO	1.778	1.778	SÃO PAULO	1.778	1.778
MARANHAO PARA			GOIAS	9.446	6.027	GOIAS	9.446	6.027
			PIAUI	10.250	4.248	PIAUI	10.250	4.248
PIAUI PARA			CEARA	14.600	6.050	CEARA	14.600	6.050
CEARA PARA			MARANHAO	235.155	88.025	MARANHAO	235.155	88.025
			AMAZONAS	2.520	1.040	AMAZONAS	2.520	1.040
			PARA	2.122	855	PARA	2.122	855
			MARANHAO	1.953	768	MARANHAO	1.953	768
			PARA	3.060	14.35	PARA	3.060	14.35
			RONDONIA	58.167	32.320	RONDONIA	58.167	32.320
PERNAMBUCO PARA			AMAZONAS	4.084	5.172	AMAZONAS	4.084	5.172
			PARA	38.332	12.068	PARA	38.332	12.068
RIO DE JANEIRO PARA			PARA	912	212	PARA	912	212
GUANABARA PARA			RONDONIA	1.372	1.549	RONDONIA	1.372	1.549
			ACRE	2.432	3.574	ACRE	2.432	3.574
			AMAZONAS	306.113	430.181	AMAZONAS	306.113	430.181
			RORAIMA	5.934	10.876	RORAIMA	5.934	10.876
			PARA	238.491	182.113	PARA	238.491	182.113
			AMAPA	54.867	44.207	AMAPA	54.867	44.207
			MARANHAO	957	1.027	MARANHAO	957	1.027
			CEARA	1.500	801	CEARA	1.500	801
			RIO GRANDE DO NORTE	126.449	61.809	RIO GRANDE DO NORTE	126.449	61.809
			PARAIBA	2.568	1.274	PARAIBA	2.568	1.274
			PERNAMBUCO	108.290	64.670	PERNAMBUCO	108.290	64.670
			ALAGOAS	8.589	4.589	ALAGOAS	8.589	4.589
			RIO GRANDE DO SUL	56.254	60.664	RIO GRANDE DO SUL	56.254	60.664
			ACRE	18.390	35.218	ACRE	18.390	35.218
SÃO PAULO PARA			AMAZONAS	250.588	425.010	AMAZONAS	250.588	425.010
			RORAIMA	15.718	36.251	RORAIMA	15.718	36.251
			PARA	67.877	86.494	PARA	67.877	86.494
			RIO GRANDE DO NORTE	3.966	4.058	RIO GRANDE DO NORTE	3.966	4.058
			PARAIBA	2.035	1.489	PARAIBA	2.035	1.489
SANTA CATARINA PARA			PERNAMBUCO	407	1.083	PERNAMBUCO	407	1.083
RIO GRANDE DO SUL PARA			AMAZONAS	918	1.618	AMAZONAS	918	1.618

ESTADOS EXPORTADORES			ESTADOS IMPORTADORES		
ESTADOS EXPORTADORES	PESO KG.	VALOR 1000CR.	ESTADOS IMPORTADORES	PESO KG.	VALOR 1000CR.
RONDONIA	43.652	72.737	RONDONIA	633.497	450.900
AMAZONAS	67.224	151.662	ACRE	456.313	459.247
PARA	2.430.337	2.135.651	AMAZONAS	1.355.243	1.538.191
MARANHAO	24.850	10.258	RORAIMA	54.866	103.812
PIAUI	235.155	44.025	PAPA	352.965	320.627
CEARA	68.026	36.418	AMAPA	472.087	318.874
PERNAMBUCO	42.410	17.240	MARANHAO	329.436	139.324
RIO DE JANEIRO	912	212	AMAPA	11.140	6.977
GUANABARA	910.779	873.334	CEARA	30.367	51.529
SÃO PAULO	358.979	589.613	RIO GRANDE DO NORTE	150.944	126.196
SANTA CATARINA	50	50	PARAIBA	11.763	17.503
RIO GRANDE DO SUL	918	1.618	PERNAMBUCO	173.774	238.541
TOTAL	4.183.298	3.586.854	ALAGOAS	15.417	21.705
			RAHIA	4.192	11.915

COMÉRCIO DE CABOTAGEM

IV — INTERCÂMBIO POR PRINCIPAIS MERCADORIAS, SEGUNDO AS PROCEDÊNCIAS E DESTINOS — 1965

56000 56099 OLEOS ESSENCIAIS OU VOLÁTEIS, DE ORIGEM VEGETAL E RESINÓLEOS						RIO DE JANEIRO		58.367		32.320	
						GUANABARA		6.480		54.495	
						SÃO PAULO		3.012		21.011	
						RIO GRANDE DO SUL		54.256		66.664	
						GCIAS		9.446		6.027	
						TOTAL		4.183.298		3.986.858	
								PESO KG.		VALOR 1000CR.	
EXPORTAÇÃO DE		AMAZONAS		PARA		PARA		5.400		38.972	
						GUANABARA		6.480		54.495	
						SÃO PAULO		2.520		20.133	
						RIO DE JANEIRO		58.367		32.320	
						AMAZONAS		121		815	
						AMAPA		25		40	
						ACRE		6		26	
						AMAZONAS		622		3.781	
						PARA		124		706	
ESTADOS EXPORTADORES		PESO KG.		VALOR 1000CR.		ESTADOS IMPORTADORES		PESO KG.		VALOR 1000CR.	
AMAZONAS		14.400		113.600		ACRE		6		26	
CEARA		58.367		32.320		AMAZONAS		743		4.596	
GUANABARA		146		895		PARA		5.524		39.678	
SÃO PAULO		752		4.513		AMAPA		25		40	
TOTAL		73.665		151.288		RIO DE JANEIRO		58.367		32.320	
						GUANABARA		6.480		54.495	
						SÃO PAULO		2.520		20.133	
						TOTAL		73.665		151.288	
56100 56199 PRODUTOS E CONCENTRADOS SINTÉTICOS AROMÁTICOS								PESO KG.		VALOR 1000CR.	
EXPORTAÇÃO DE		PARA		PARA		ACRE		60		359	
						AMAZONAS		345		1.648	
						AMAPA		673		1.504	
						MARANHÃO		734		1.248	
						AMAZONAS		3.068		7.146	
						ROREIMA		30		8	
						PARA		6.478		6.211	
						AMAPA		270		697	
						ACRE		24		32	
						AMAZONAS		1.248		3.150	
						ROREIMA		96		79	
						PARA		47		273	
ESTADOS EXPORTADORES		PESO KG.		VALOR 1000CR.		ESTADOS IMPORTADORES		PESO KG.		VALOR 1000CR.	
PARA		1.812		4.759		ACRE		84		391	
GUANABARA		9.846		14.060		AMAZONAS		4.661		11.942	
SÃO PAULO		1.415		3.534		ROREIMA		126		87	
TOTAL		13.073		22.353		PARA		6.525		6.484	
						AMAPA		943		2.201	
						MARANHÃO		734		1.248	
						TOTAL		13.073		22.353	
56300 56399 PERFUMARIAS E COSMÉTICOS								PESO KG.		VALOR 1000CR.	
EXPORTAÇÃO DE		RONDÔNIA		PARA		AMAZONAS		41.367		64.324	
						ROREIMA		2.285		8.413	
						RONDÔNIA		56		200	
						ACRE		4.043		9.688	
						ROREIMA		351		616	
						RONDÔNIA		43.973		102.664	
						ACRE		58.540		167.013	
						AMAZONAS		102.491		282.491	
						ROREIMA		10.575		30.964	
						AMAPA		23.902		76.466	
						MARANHÃO		5.880		17.189	
						PIAUI		890		2.729	
						CEARA		14.267		44.678	
						RIO GRANDE DO NORTE		21.499		60.329	
						PARAIBA		6.873		14.740	
						PERNAMBUCO		65.027		172.338	
						ALAGOAS		6.917		17.116	
						BAHIA		4.192		11.915	
						SÃO PAULO		492		1.778	
						GCIAS		1.196		1.535	
						MARANHÃO		15		68	
						AMAZONAS		571		324	
						AMAZONAS		348		1.290	
						PARA		1.022		2.580	
						RONDÔNIA		1.066		4.472	
						ACRE		936		1.709	
						AMAZONAS		101.901		261.252	
						ROREIMA		3.744		8.641	
						PARA		14.352		30.315	
						AMAPA		2.521		6.500	
						RIO GRANDE DO NORTE		117		181	
						RIO GRANDE DO SUL		79		241	
						ACRE		1.687		4.756	
						AMAZONAS		86.527		214.548	
						ROREIMA		4.533		14.293	
						PARA		10.762		23.369	
						RIO GRANDE DO NORTE		145		614	
						PERNAMBUCO		407		1.083	
						AMAZONAS		128		263	
ESTADOS EXPORTADORES		PESO KG.		VALOR 1000CR.		ESTADOS IMPORTADORES		PESO KG.		VALOR 1000CR.	
RONDÔNIA		43.652		72.737		RONDÔNIA		45.095		104.336	
AMAZONAS		4.450		10.504		ACRE		65.186		183.166	
PARA		366.714		1.004.238		AMAZONAS		333.333		824.585	
PIAUI		15		68		ROREIMA		21.488		62.927	
CEARA		571		324		PARA		26.136		56.264	
PERNAMBUCO		1.370		3.870		AMAPA		26.423		82.966	
GUANABARA		124.716		310.311		MARANHÃO		5.895		17.257	
SÃO PAULO		104.041		258.963		PIAUI		890		2.729	
RIO GRANDE DO SUL		128		263		CEARA		14.267		44.678	
TOTAL		645.657		1.661.278		RIO GRANDE DO NORTE		21.761		61.124	
						PARAIBA		6.873		14.740	
						PERNAMBUCO		65.434		173.921	
						ALAGOAS		6.917		17.116	
						BAHIA		4.192		11.915	
						SÃO PAULO		492		1.778	
						RIO GRANDE DO SUL		79		241	
						GCIAS		1.196		1.535	
						TOTAL		645.657		1.661.278	

COMÉRCIO DE CABOTAGEM

105

IV — INTERCAMBIO POR PRINCIPAIS MERCADORIAS, SEGUNDO AS PROCEDENCIAS E DESTINOS — 1965

56500 56599 SABOES, EXCL. CREME P. BARBEAR

EXPORTAÇÃO DE				PESO KG.		VALOR 1000CR.	
AMAZONAS	PARA	RONDONIA	8.765	5.388			
		ACRE	19.924	15.356			
		RORAIMA	18.950	16.075			
PARA	PARA	RONDONIA	576.964	338.912			
		ACRE	347.790	224.762			
		AMAZONAS	632.534	315.415			
		RORAIMA	1.000	541			
		AMAPA	387.685	190.845			
		MARANHAO	82.141	294.800			
		GOIAS	8.250	4.492			
MARANHAO	PARA	PIAUÍ	10.250	4.248			
		CEARA	14.600	6.050			
PIAUÍ	PARA	MARANHAO	234.677	874.635			
CEARA	PARA	ACRE	2.524	1.040			
		AMAZONAS	1.551	531			
		PARA	1.953	768			
		MARANHAO	3.060	1.435			
PERNAMBUCO	PARA	AMAZONAS	180	301			
		PARA	132	470			
GUANABARA	PARA	ACRE	721	1.085			
		AMAZONAS	139.714	99.208			
		RORAIMA	367	634			
		PARA	194.525	123.875			
		AMAPA	25.686	22.220			
		CEARA	1.500	801			
		RIO GRANDE DO NORTE	121.878	60.256			
		PARAIBA	2.400	1.210			
		PERNAMBUCO	95.380	59.282			
		ALAGOAS	8.500	4.589			
		RIO GRANDE DO SUL	6	34			
SÃO PAULO	PARA	ACRE	4.667	11.441			
		AMAZONAS	77.142	125.908			
		RORAIMA	6.917	14.808			
		PARA	15.540	31.164			
		RIO GRANDE DO NORTE	2.265	2.159			
		AMAZONAS	793	1.395			
RIO GRANDE DO SUL	PARA						
ESTADOS EXPORTADORES				PESO KG.		VALOR 1000CR.	
AMAZONAS		47.639	36.819				
PARA		2.036.365	1.104.747				
MARANHAO		24.850	10.298				
PIAUÍ		234.677	87.635				
CEARA		9.088	3.174				
PERNAMBUCO		912	771				
GUANABARA		590.647	373.194				
SÃO PAULO		106.531	185.960				
RIO GRANDE DO SUL		790	1.355				
TOTAL		3.051.499	1.904.493				
ESTADOS IMPORTADORES				PESO KG.		VALOR 1000CR.	
RONDONIA		585.729	344.300				
ACRE		375.624	254.084				
AMAZONAS		851.911	542.718				
RORAIMA		27.234	32.058				
PARA		212.750	156.277				
AMAPA		413.372	213.065				
MARANHAO		319.878	118.870				
PIAUÍ		10.250	4.248				
CEARA		6.100	6.851				
RIO GRANDE DO NORTE		124.143	62.415				
PARAIBA		2.400	1.210				
PERNAMBUCO		95.350	59.282				
ALAGOAS		8.500	4.589				
RIO GRANDE DO SUL		6	34				
GOIAS		8.250	4.492				
TOTAL		3.651.499	1.804.493				

56700 56799 PRODUTOS DETERGENTES E EMULSIVOS PREPARAÇÕES P. LIXÍVIAS, CONTEUDO OU NÃO SABÃO

EXPORTAÇÃO DE				PESO KG.		VALOR 1000CR.	
PARA	PARA	RONDONIA	100	137			
		ACRE	1.002	904			
		AMAZONAS	6.850	5.360			
		AMAPA	2.792	2.464			
		MARANHAO	28	4			
GUANABARA	PARA	AMAZONAS	11.847	9.432			
		PARA	8.347	10.082			
		AMAPA	12.625	7.594			
		MARANHAO	957	1.027			
		PERNAMBUCO	900	2.233			
		RIO GRANDE DO SUL	37.823	47.117			
		ACRE	10.615	17.959			
		AMAZONAS	35.086	49.196			
		RORAIMA	4.170	7.081			
		PARA	22.827	21.655			
		RIO GRANDE DO NORTE	600	697			
ESTADOS EXPORTADORES				PESO KG.		VALOR 1000CR.	
PARA		16.772	8.871				
GUANABARA		72.499	75.685				
SÃO PAULO		73.298	95.788				
TOTAL		156.569	180.344				
ESTADOS IMPORTADORES				PESO KG.		VALOR 1000CR.	
RONDONIA		100	137				
ACRE		11.617	18.465				
AMAZONAS		53.783	63.388				
RORAIMA		4.170	7.081				
PARA		31.174	31.737				
AMAPA		15.417	10.058				
MARANHAO		985	1.031				
RIO GRANDE DO NORTE		600	697				
PERNAMBUCO		900	233				
RIO GRANDE DO SUL		37.823	47.117				
TOTAL		156.569	180.344				

56800 56899 PREPARAÇÕES P. POLIR E CONSERVAR COURO, MADEIRAS, METAIS, VIDRO E OUTROS MATERIAIS

EXPORTAÇÃO DE				PESO KG.		VALOR 1000CR.	
AMAZONAS	PARA	RONDONIA	400	334			
		ACRE	280	339			
		RORAIMA	55	66			
PARA	PARA	RONDONIA	1.867	1.716			
		ACRE	1.328	592			
		AMAZONAS	7.831	6.324			
		AMAPA	2.167	3.388			
		MARANHAO	1.481	596			
PIAUÍ	PARA	MARANHAO	463	322			
PERNAMBUCO	PARA	AMAZONAS	3.556	3.581			
		PARA	36.578	9.018			
		PAPA	912	212			
RIO DE JANEIRO	PARA	RONDONIA	306	77			
GUANABARA	PARA	ACRE	775	780			
		AMAZONAS	49.462	52.130			
		RORAIMA	1.793	1.593			
		PARA	14.789	11.633			
		AMAPA	13.740	7.156			
		RIO GRANDE DO NORTE	3.504	1.372			
		PARAIBA	168	64			
		PERNAMBUCO	12.040	5.155			
		RIO GRANDE DO SUL	16.348	19.272			
SÃO PAULO	PAPA	ACRE	1.411	604			

COMERCIO DE CABOTAGEM

IV — INTERCÁMBIO POR PRINCIPAIS MERCADORIAS, SEGUNDO AS PROCEDÊNCIAS E DESTINOS — 1965

ESTADOS EXPORTADORES			ESTADOS IMPORTADORES		
PESO KG.	VALOR 1000CR.		PESO KG.	VALOR 1000CR.	
AMAZONAS	12	18	ACRE	260	1.890
PARA	4.175	13.292	AMAZONAS	65.344	202.712
RIO DE JANEIRO	24	11	RORAIMA	383	1.065
GUANABARA	49.325	179.360	PARA	44.433	135.884
SÃO PAULO	77.339	209.604	AMAPA	18.781	55.501
TOTAL	130.875	402.285	MARANHAO	1.400	5.059
			BANIA	200	70
			RIO GRANDE DO SUL	74	104
			TOTAL	130.875	402.285
59000	59999	PRODUTOS DIVERSOS DAS INDUSTRIAS QUIMICAS			
EXPORTACAO DE					
AMAZONAS	PARA		RONONIA	1.007	946
PARA	PARA		ACRE	1.192	15.046
			RORAIMA	321	879
			RONONIA	5.269	11.429
			ACRE	23.332	46.302
			AMAZONAS	22.192	40.132
			RORAIMA	300	180
			AMAPA	12.009	17.548
			MARANHAO	15.803	56.759
			CEARA	6.957	1.196
AMAPA	PARA		PARA	4.000	1.020
PIAUI	PARA		MARANHAO	217	521
PERNAMBUCO	PARA		AMAZONAS	88.008	122.210
			PARA	240.215	361.335
			MARANHAO	61.964	68.743
			CEARA	34.450	215.500
			GUANABARA	5.850	4.524
RIO DE JANEIRO	PARA		AMAZONAS	1.108	1.108
GUANABARA	PARA		PARA	5.623	1.304
			RONONIA	1.170	4.856
			ACRE	919	641
			AMAZONAS	84.630	97.947
			RORAIMA	4.119	4.009
			PARA	226.875	253.860
			AMAPA	124.735	99.237
			MARANHAO	1.483	1.362
			PIAUI	11.382	1.036
			CEARA	822	103
			RIO GRANDE DO NORTE	4.311	2.098
			PARAIBA	128	48
			PERNAMBUCO	16.634	6.224
			ALAGUAS	350	179
			SANTA CATARINA	300	2.532
			RIO GRANDE DO SUL	21.060	23.525
SÃO PAULO	PARA		RONONIA	50	26
			ACRE	9.486	23.227
			AMAZONAS	266.409	260.800
			RORAIMA	2.400	1.580
			PARA	793.642	236.247
			AMAPA	202	469
			MARANHAO	10	88
			CEARA	6.000	8.700
			RIO GRANDE DO NORTE	23.175	21.870
			PERNAMBUCO	74.277	23.737
			RIO GRANDE DO SUL	280	542
			PERNAMBUCO	67.660	20.098
SANTA CATARINA	PARA		AMAZONAS	30.866	10.900
RIO GRANDE DO SUL	PARA		PARA	1.033.223	863.192
			CEARA	1.500	281.102
			RIO GRANDE DO NORTE	89.570	525
			PERNAMBUCO	1.564.711	32.311
			GUANABARA	2.652.754	289.022
			SÃO PAULO		488.354
ESTADOS EXPORTADORES	PESO KG.	VALOR 1000CR.	ESTADOS IMPORTADORES	PESO KG.	VALOR 1000CR.
AMAZONAS	8.520	16.871	RONONIA	13.495	17.257
PARA	88.859	173.852	ACRE	43.929	85.522
AMAPA	4.600	1.020	AMAZONAS	463.226	534.226
PIAUI	217	521	RORAIMA	7.140	6.648
PERNAMBUCO	430.487	578.812	PARA	801.221	863.192
RIO DE JANEIRO	6.731	3.541	AMAPA	136.946	117.254
GUANABARA	504.918	497.657	MARANHAO	79.475	121.473
SÃO PAULO	675.931	593.286	PIAUI	11.382	1.036
SANTA CATARINA	67.660	20.098	CEARA	1.231.452	312.601
RIO GRANDE DO SUL	5.523.503	1.111.140	AMAPA	28.983	30.493
TOTAL	7.310.826	2.986.798	PARAIBA	128	48
			PERNAMBUCO	748.141	82.370
			ALAGUAS	350	179
			GUANABARA	1.570.541	293.544
			SÃO PAULO	2.652.754	488.354
			SANTA CATARINA	300	2.532
			RIO GRANDE DO SUL	21.340	24.067
			TOTAL	7.110.826	2.986.798
59100	59199	EXPLSIVOS			
EXPORTACAO DE					
AMAZONAS	PARA		RONONIA	292	935
PARA	PARA		ACRE	6.137	13.643
			RONONIA	1.950	6.964
			ACRE	24.840	44.460
			AMAZONAS	7.805	25.215
			AMAPA	4.380	7.080
			MARANHAO	12.070	55.687
PIAUI	PARA		MARANHAO	175	185
PERNAMBUCO	PARA		AMAZONAS	00.480	98.996
			PARA	173.728	312.728
			MARANHAO	61.964	68.743
GUANABARA	PARA		AMAZONAS	9.378	24.005
			PARA	94.104	148.421
			AMAPA	21.273	32.388
			SANTA CATARINA	300	2.532

COMÉRCIO DE CABOTAGEM

109

IV — INTERCÂMBIO POR PRINCIPAIS MERCADORIAS, SEGUNDO AS PROCEDÊNCIAS E DESTINOS — 1965

ESTADOS EXPORTADORES		PESO KG.	VALOR 1000CR.	ESTADOS IMPORTADORES		PESO KG.	VALOR 1000CR.
SÃO PAULO	PARA			ACRE		9.236	23.126
				AMAZONAS		84.533	153.258
				RORAIMA		400	500
				PARÁ		89.661	154.086
				CEARA		6.000	8.700
				RIO GRANDE DO NORTE		17.000	25.093
				AMAZONAS		879	10.900
RIO GRANDE DO SUL	PARA						
AMAZONAS		6.429	14.578	RONDONIA		2.242	7.899
PARÁ		51.054	139.406	ACRE		40.222	81.229
PIAUI		175	385	AMAZONAS		163.075	313.274
PERNAMBUCO		296.172	480.521	RORAIMA		400	500
GUANABARA		127.055	206.244	PARÁ		359.493	615.289
SÃO PAULO		206.830	364.763	AMAPA		25.653	39.468
RIO GRANDE DO SUL		879	10.900	MARANHAO		74.209	124.815
TOTAL		688.594	1.216.799	CEARA		6.000	8.700
				RIO GRANDE DO NORTE		17.000	25.093
				SANTA CATARINA		300	2.532
				TOTAL		688.594	1.216.799
59200	59299	INSETICIDAS, FUNCICIDAS E DESINFETANTES, EXCL. MEIC					
	EXPORTACAO DE						
	AMAZONAS			RONDONIA		15	1
	PARÁ			ACRE		260	277
	PIAUI			RORAIMA		143	317
	PERNAMBUCO			RONDONIA		2.648	3.732
	GUANABARA			ACRE		1.336	2.018
	SÃO PAULO			AMAZONAS		11.664	11.065
	RIO GRANDE DO SUL			AMAPA		4.400	6.030
	TOTAL			MARANHAO		523	153
				AMAZONAS		9.615	8.044
				PARÁ		10.790	10.105
				GUANABARA		5.850	4.524
				AMAZONAS		4.600	1.400
				PARÁ		5.623	1.304
				ACRE		33	33
				AMAZONAS		22.906	23.572
				RORAIMA		2.832	3.208
				PARÁ		21.453	24.061
				AMAPA		30.499	28.026
				PERNAMBUCO		4.000	1.255
				RIO GRANDE DO SUL		2.792	2.749
				AMAZONAS		12.565	15.880
				PARÁ		9.307	4.949
				RIO GRANDE DO NORTE		200	40
				PERNAMBUCO		2.452	529
				RIO GRANDE DO NORTE		1.500	525
ESTADOS EXPORTADORES	PESO KG.	VALOR 1000CR.	ESTADOS IMPORTADORES	PESO KG.	VALOR 1000CR.		
AMAZONAS	418	595	RONDONIA	2.663	3.733		
PARÁ	20.568	22.998	ACRE	1.629	2.328		
PERNAMBUCO	28.255	26.673	AMAZONAS	57.350	59.881		
RIO DE JANEIRO	6.223	2.624	RORAIMA	2.975	3.625		
GUANABARA	82.515	83.064	PARÁ	47.173	40.419		
SÃO PAULO	24.524	21.398	AMAPA	34.899	34.056		
RIO GRANDE DO SUL	1.500	525	MARANHAO	520	153		
TOTAL	162.003	153.817	RIO GRANDE DO NORTE	1.700	565		
			PERNAMBUCO	6.452	1.784		
			GUANABARA	5.850	4.524		
			RIO GRANDE DO SUL	792	2.749		
			TOTAL	162.003	153.817		
59300	59399	AMIOOS, SUBSTANCIAS AMILACEAS, GLUTEN, DEXTRINA					
	EXPORTACAO DE						
	GUANABARA			AMAZONAS		1.251	554
	SÃO PAULO			RIO GRANDE DO SUL		13.356	5.932
	SANTA CATARINA			AMAZONAS		103.011	31.109
				PARÁ		141.407	41.723
				RIO GRANDE DO NORTE		780	484
				PERNAMBUCO		35.000	8.886
				PERNAMBUCO		67.660	20.098
ESTADOS EXPORTADORES	PESO KG.	VALOR 1000CR.	ESTADOS IMPORTADORES	PESO KG.	VALOR 1000CR.		
GUANABARA	14.607	6.386	AMAZONAS	104.262	31.663		
SÃO PAULO	280.199	82.202	PARÁ	141.407	41.723		
SANTA CATARINA	67.660	20.098	RIO GRANDE DO NORTE	780	484		
TOTAL	362.465	108.686	PERNAMBUCO	102.660	28.984		
			RIO GRANDE DO SUL	13.356	5.932		
			TOTAL	362.465	108.686		
59400	59499	CASEINA, ALBUMINAS, GELATINAS E COLAS					
	EXPORTACAO DE						
	AMAZONAS			ACRE		500	200
	PARÁ			RORAIMA		24	123
	PIAUI			ACRE		35	24
	PERNAMBUCO			AMAZONAS		181	430
	GUANABARA			RORAIMA		300	180
	SÃO PAULO			MARANHAO		8	74
	RIO GRANDE DO SUL			CEARA		157	176
	TOTAL			MARANHAO		42	136
				AMAZONAS		720	758
				PARÁ		2.447	6.305
				AMAZONAS		508	917
				AMAZONAS		232	338
				PARÁ		6.408	11.797
				PARÁ		6.523	9.084
				AMAPA		3.250	2.861
				MARANHAO		317	568
				RIO GRANDE DO SUL		51	118
				RONDONIA		50	26
				ACRE		250	100
				AMAZONAS		25.991	23.996
				PARÁ		39.034	26.073
				MARANHAO		10	88
				RIO GRANDE DO NORTE		5.000	1.987
				PERNAMBUCO		35.310	13.726
				PARÁ		743	225
				SÃO PAULO		15.558	3.734

COMÉRCIO DE CABOTAGEM

IV — INTERCÂMBIO POR PRINCIPAIS MERCADORIAS, SEGUNDO AS PROCEDÊNCIAS E DESTINOS — 1965

ESTADOS EXPORTADORES			PESO KG.	VALOR 1000CR.	ESTADOS IMPORTADORES			PESO KG.	VALOR 1000CR.
AMAZONAS.			524	323	RONDONIA.		50	26	
PARA.			1.616	2.319	ACRE.		1.017	482	
PIAUI.			42	136	AMAZONAS.		33.408	37.897	
PERNAMBUCO.			3.167	7.063	RORAIMA.		324	303	
RIO DE JANEIRO.			508	917	PARA.		48.747	41.687	
GUANABARA.			16.781	24.585	AMAPA.		4.185	4.296	
SÃO PAULO.			105.245	65.996	MARANHAO.		377	866	
RIO GRANDE DO SUL.			16.301	3.959	CEARA.		157	176	
TOTAL			144.184	105.298	RIO GRANDE DO NORTE.		5.000	1.987	
					PERNAMBUCO.		35.310	13.726	
					SÃO PAULO.		15.558	3.734	
					RIO GRANDE DO SUL.		51	118	
					TOTAL		144.184	105.298	
59500	59599	TEREBINTINA							
		EXPORTAÇÃO DE	AMAZONAS.	PARA	RORAIMA.		48	74	
			PERNAMBUCO.	PARA	AMAZONAS.		4.966	4.837	
			GUANABARA.	PARA	PARA.		129	54	
			SÃO PAULO.	PARA	AMAZONAS.		1.328	1.712	
					PARA.		80	195	
					AMAPA.		200	684	
					AMAZONAS.		176	225	
		ESTADOS EXPORTADORES	PESO KG.	VALOR 1000CR.					
		AMAZONAS.	48	74	AMAZONAS.		6.470	6.774	
		PERNAMBUCO.	5.095	4.891	RORAIMA.		48	74	
		GUANABARA.	1.608	2.591	PARA.		209	249	
		SÃO PAULO.	176	225	AMAPA.		200	684	
		TOTAL	6.927	7.781	TOTAL		6.927	7.781	
59600	59699	COLOFONIA, OUTROS PRODUTOS DA DESTILAÇÃO DA MADEIRA, PICHES VEGETAIS							
		EXPORTAÇÃO DE	AMAZONAS.	PARA	ACRE.		240	238	
			AMAPA.	PARA	RORAIMA.		50	48	
			GUANABARA.	PARA	PARA.		4.000	1.020	
			SÃO PAULO.	PARA	RONDONIA.		5.770	4.196	
					AMAZONAS.		11.046	6.991	
					PARA.		6.860	3.749	
					AMAPA.		40.912	6.622	
					PIAUI.		9.728	821	
					CEARA.		791	67	
					RIO GRANDE DO NORTE.		2.480	813	
					AMAZONAS.		3.550	625	
					PARA.		1.180	160	
		ESTADOS EXPORTADORES	PESO KG.	VALOR 1000CR.					
		AMAZONAS.	290	286	RONDONIA.		5.770	4.196	
		AMAPA.	4.000	1.020	ACRE.		240	238	
		GUANABARA.	77.587	23.159	AMAZONAS.		14.596	7.516	
		SÃO PAULO.	4.730	785	RORAIMA.		50	48	
		TOTAL	86.607	25.250	PARA.		12.040	4.929	
					AMAPA.		40.912	6.622	
					PIAUI.		9.728	821	
					CEARA.		791	67	
					RIO GRANDE DO NORTE.		2.480	813	
					TOTAL		86.607	25.250	
59700	59799	ALCATRAO BRUTO E PRODUTOS QUIMICOS BRUTOS, DERIVADOS DO CARVÃO, DO PETROLEO E DO GAS NATURAL . . .							
		EXPORTAÇÃO DE	GUANABARA.	PARA	AMAZONAS.		5.004	512	
			SÃO PAULO.	PARA	PIAUI.		1.400	184	
			RIO GRANDE DO SUL.	PARA	PERNAMBUCO.		1.800	450	
					AMAZONAS.		532	222	
					PERNAMBUCO.		110	66	
					PARA.		30.123	8.701	
					CEARA.		1.183.223	281.102	
					PERNAMBUCO.		89.570	32.311	
					GUANABARA.		1.401.248	257.702	
					SÃO PAULO.		2.240.141	410.546	
		ESTADOS EXPORTADORES	PESO KG.	VALOR 1000CR.					
		GUANABARA.	8.404	1.146	AMAZONAS.		5.536	734	
		SÃO PAULO.	642	288	PARA.		30.123	8.701	
		RIO GRANDE DO SUL.	4.944.305	990.362	PIAUI.		1.600	184	
		TOTAL	4.953.351	991.796	CEARA.		1.183.223	281.102	
					PERNAMBUCO.		91.480	32.827	
					GUANABARA.		1.401.248	257.702	
					SÃO PAULO.		2.240.141	410.546	
					TOTAL		4.953.351	991.796	
59900	59999	OUTROS PRODUTOS DERIVADOS DAS INQUIMICAS							
		EXPORTAÇÃO DE	AMAZONAS.	PARA	RONDONIA.		700	10	
			PARA.	PARA	ACRE.		55	688	
			PERNAMBUCO.	PARA	RORAIMA.		56	317	
			SÃO PAULO.	PARA	RONDONIA.		670	733	
					ACRE.		112	106	
					AMAZONAS.		2.542	3.422	
					AMAPA.		2.294	3.003	
					MARANHAO.		3.203	845	
					CEARA.		6.800	1.020	
					AMAZONAS.		12.227	9.575	
					PARA.		53.121	32.589	
					CEARA.		34.450	21.500	
					RONDONIA.		1.400	660	
					ACRE.		654	450	
					AMAZONAS.		27.309	28.005	
					RORAIMA.		1.287	701	
					PARA.		95.855	68.350	
					AMAPA.		28.601	28.656	
					MARANHAO.		1.166	794	
					PIAUI.		54	31	
					CEARA.		31	36	
					RIO GRANDE DO NORTE.		1.831	1.285	
					PARAIBA.		128	48	
					PERNAMBUCO.		10.834	4.519	

COMÉRCIO DE CABOTAGEM

111

IV — INTERCÂMBIO POR PRINCIPAIS MERCADORIAS, SEGUNDO AS PROCEDÊNCIAS E DESTINOS — 1965

ESTADOS EXPORTADORES				ESTADOS IMPORTADORES			
	PESO	KG.	VALDR 1000CR.		PESO	KG.	VALDR 1000CR.
ALAGOAS				RONDONIA	2-770		1-403
RIO GRANDE DO SUL				ACRE	821		1-245
PARA				AMAZONAS	70-529		70-487
AMAZONAS				RORAIMA	3-243		2-098
PARA				PARA	162-029		110-195
PERNAMBUCO				ANAPA	31-097		32-128
GUANABARA				MARANHAO	4-369		1-639
SÃO PAULO				PIAUI	54		31
RIO GRANDE DO SUL				CEARA	41-201		22-556
TOTAL				RIO GRANDE DO NORTE	2-026		1-551
				PARAÍBA	128		48
				PERNAMBUCO	12-339		5-049
				ALAGOAS	350		179
				GUANABARA	163-463		31-320
				SÃO PAULO	397-055		74-074
				RIO GRANDE DO SUL	7-141		31-270
				TOTAL	906-695		375-371

60000 69999 MAQUINARIA E VEICULOS, SEUS PERTENCES E ACESSORIOS			
EXPORTAÇÃO DE		RONDONIA PARA	
	PESO	KG.	VALDR 1000CR.
ACRE			741
AMAZONAS			66-097
RORAIMA			13-179
PARA			30-196
RONDONIA			40-718
ACRE			20-130
RORAIMA			8-972
PARA			80-263
PIAUI			185
CEARA			104
PERNAMBUCO			1-366
GUANABARA			5-614
SÃO PAULO			3-202
SANTA CATARINA			900
RONDONIA			9-299
ACRE			27-367
AMAZONAS			97-087
RORAIMA			3-527
APAPA			54-636
MARANHAO			1-936-753
CEARA			1-120
RIO GRANDE DO NORTE			64-000
PERNAMBUCO			334-965
BAHIA			798-057
GUANABARA			3-305
RIO GRANDE DO SUL			600
AMAZONAS			3-280
PARA			15-396
GUANABARA			2-15
MARANHAO			3-961
ACRE			3-570
AMAZONAS			20-093
RORAIMA			15
PARA			54-878
SÃO PAULO			2-800
PARA			1-000
ESPIRITO SANTO			36-255
PARA			305
AMAZONAS			25-500
PARA			93-674
ALAGOAS			2-62
GUANABARA			13-420
SÃO PAULO			35-240
PARA			35-100
ESPIRITO SANTO			130-000
RIO DE JANEIRO			380
PERNAMBUCO			2-098
RONDONIA			731
ACRE			372-704
AMAZONAS			4-066
RORAIMA			312-385
PARA			263-132
ANAPA			5-734
MARANHAO			215-460
CEARA			38-935
RIO GRANDE DO NORTE			38-935
PARAÍBA			23-515
PERNAMBUCO			229-712
BAHIA			18-878
ESPIRITO SANTO			85
RIO DE JANEIRO			83-524
SÃO PAULO			308-059
PARANA			91
SANTA CATARINA			33-668
RIO GRANDE DO SUL			38-535
RONDONIA			134
ACRE			16-184
AMAZONAS			1-812-234
RORAIMA			16-546
PARA			545-763
ANAPA			11-032
MARANHAO			8-603
CEARA			26-020
RIO GRANDE DO NORTE			168-853
PARAÍBA			454
PERNAMBUCO			300-837
ALAGOAS			12-510
RIO GRANDE DO SUL			104-062
PERNAMBUCO			260
RONDONIA			7-143
ACRE			1-014
AMAZONAS			100-752
PARA			14-588
CEARA			428
RIO GRANDE DO NORTE			2-598
PARAÍBA			775

COMÉRCIO DE CABOTAGEM

IV — INTERCAMBIO POR PRINCIPAIS MERCADORIAS, SEGUNDO AS PROCEDENCIAS E DESTINOS — 1965

ESTADOS EXPORTADORES			ESTADOS IMPORTADORES		
ESTADOS EXPORTADORES	PESO KG.	VALOR 1000CR.	ESTADOS IMPORTADORES	PESO KG.	VALOR 1000CR.
RONDONIA	110.213	295.841	RONDONIA	52.249	167.666
AMAZONAS	158.752	337.309	ACRE	69.917	211.262
PARA	3.327.676	4.499.778	AMAZONAS	2.501.707	9.556.430
MAPA	19.391	38.791	RORAIMA	46.305	180.926
PIAUI	3.961	22.011	PARA	1.184.048	3.043.851
CEARA	80.556	184.632	AMAPA	320.000	1.658.072
RIO GRANDE DO NORTE	37.255	119.000	MARANHAO	1.955.051	2.367.092
PARAIBA	305	2.282	PIAUI	165	714
PERNAMBUCO	168.096	301.189	CEARA	243.132	291.125
BAHIA	35.100	18.814	RIO GRANDE DO NORTE	274.386	474.587
ESPIRITO SANTO	130.000	240	PARANA	24.744	25.821
RIO DE JANEIRO	380	1.074	PERNAMBUCO	691.828	1.629.564
GUANABARA	1.952.112	5.917.496	ALAGOAS	12.927	9.515
SAO PAULO	2.929.232	9.965.481	BAHIA	816.935	714.821
PARANA	260	287	ESPIRITO SANTO	36.340	119.564
SANTA CATARINA	7.143	18.361	RIO DE JANEIRO	213.524	93.815
RIO GRANDE DO SUL	141.455	195.177	GUANABARA	19.554	75.068
TOTAL	9.101.887	21.915.743	SAO PAULO	146.419	769.402
			PARANA	91	4.180
			SANTA CATARINA	34.568	244.337
			RIO GRANDE DO SUL	49.197	277.131
			TOTAL	9.101.887	21.915.743

60300 60999 MAQUINAS E APARELHOS ELÉTRICOS, SEUS PERTENCENÇAS			PESO KG. VALOR 1000CR.								
EXPORTADOR	RONDONIA PARA	AMAZONAS PARA	PARA PARA	PIAUI PARA	CEARA PARA	PERNAMBUCO PARA	ESPIRITO SANTO PARA	GUANABARA PARA	SÃO PAULO PARA	SANTA CATARINA PARA	RIO GRANDE DO SUL PARA
ACRE	741	2.660	AMAZONAS	2.732	10.956	RORAIMA	716	3.358	RONDONIA	34.360	103.394
AMAZONAS	80	850	ACRE	6.330	2.428	RODRIGUES	5.307	15.540	ACRE	33.777	21.746
PARA	88	185	RORAIMA	24	100	PARA	227	650	CEARA	5.465	14.604
PIAUI	305	350	GUANABARA	8.864	23.355	RONDONIA	54.907	141.578	PARANA	3.401	3.190
CEARA	39	150	AMAZONAS	5.284	38.090	RORAIMA	18.964	62.146	AMAPA	21.014	88.058
PERNAMBUCO	5.284	38.090	PARA	2.523	9.417	MARANHAO	70	590	PARANA	80	850
ESPIRITO SANTO	9.075	6.105	SÃO PAULO	35.240	50.000	BAHIA	88	185	GUANABARA	305	350
GUANABARA	130.000	240	RIO DE JANEIRO	130.000	240	PERNAMBUCO	305	350	MARANHAO	576	9.002
SÃO PAULO	316	1.521	RONDONIA	896	4.109	AMAZONAS	39	150	CEARA	39	150
SANTA CATARINA	118.851	526.009	ACRE	316	1.521	PARA	5.284	38.090	RODRIGUES	5.284	38.090
RIO GRANDE DO SUL	64.812	303.111	AMAZONAS	118.851	526.009	ESPIRITO SANTO	64.812	303.111	PARA	26.202	126.713
	26.202	126.713	RODRIGUES	40	31	PARANA	26.202	126.713	AMAPA	40	31
	1.969	14.007	CEARA	1.969	14.007	MARANHAO	1.969	14.007	CEARA	1.969	14.007
	1.072	2.623	RIO GRANDE DO NORTE	1.072	2.623	RIO GRANDE DO NORTE	1.072	2.623	RIO GRANDE DO NORTE	1.072	2.623
	155	7.130	PARAIBA	155	7.130	PARAIBA	155	7.130	PARAIBA	155	7.130
	10.445	6.004	PERNAMBUCO	10.445	6.004	PERNAMBUCO	10.445	6.004	PERNAMBUCO	10.445	6.004
	70	5.682	BAHIA	70	5.682	BAHIA	70	5.682	BAHIA	70	5.682
	85	3.564	ESPIRITO SANTO	85	3.564	ESPIRITO SANTO	85	3.564	ESPIRITO SANTO	85	3.564
	2.859	16.000	SÃO PAULO	2.859	16.000	SÃO PAULO	2.859	16.000	SÃO PAULO	2.859	16.000
	91	4.180	PARANA	91	4.180	PARANA	91	4.180	PARANA	91	4.180
	22.129	185.427	SANTA CATARINA	22.129	185.427	SANTA CATARINA	22.129	185.427	SANTA CATARINA	22.129	185.427
	217	8.095	RIO GRANDE DO SUL	217	8.095	RIO GRANDE DO SUL	217	8.095	RIO GRANDE DO SUL	217	8.095
	1.769	5.340	ACRE	1.769	5.340	ACRE	1.769	5.340	ACRE	1.769	5.340
	423.875	1.384.142	AMAZONAS	423.875	1.384.142	AMAZONAS	423.875	1.384.142	AMAZONAS	423.875	1.384.142
	1.558	8.160	RORAIMA	1.558	8.160	RORAIMA	1.558	8.160	RORAIMA	1.558	8.160
	124.648	234.954	PARA	124.648	234.954	PARA	124.648	234.954	PARA	124.648	234.954
	1.729	4.334	AMAPA	1.729	4.334	AMAPA	1.729	4.334	AMAPA	1.729	4.334
	238	1.290	MARANHAO	238	1.290	MARANHAO	238	1.290	MARANHAO	238	1.290
	7.840	5.492	CEARA	7.840	5.492	CEARA	7.840	5.492	CEARA	7.840	5.492
	5.306	4.595	RIO GRANDE DO NORTE	5.306	4.595	RIO GRANDE DO NORTE	5.306	4.595	RIO GRANDE DO NORTE	5.306	4.595
	310	7.228	PARAIBA	310	7.228	PARAIBA	310	7.228	PARAIBA	310	7.228
	170.335	194.772	PERNAMBUCO	170.335	194.772	PERNAMBUCO	170.335	194.772	PERNAMBUCO	170.335	194.772
	412	3.997	RIO GRANDE DO SUL	412	3.997	RIO GRANDE DO SUL	412	3.997	RIO GRANDE DO SUL	412	3.997
	135	144	PERNAMBUCO	135	144	PERNAMBUCO	135	144	PERNAMBUCO	135	144
	571	3.940	AMAZONAS	571	3.940	AMAZONAS	571	3.940	AMAZONAS	571	3.940

ESTADOS EXPORTADORES			ESTADOS IMPORTADORES		
ESTADOS EXPORTADORES	PESO KG.	VALOR 1000CR.	ESTADOS IMPORTADORES	PESO KG.	VALOR 1000CR.
RONDONIA	4.189	10.974	RONDONIA	40.721	122.107
AMAZONAS	82.225	167.128	ACRE	20.220	58.574
PARA	113.158	339.906	AMAZONAS	603.498	2.076.192
PIAUI	576	9.002	RORAIMA	11.737	37.670
CEARA	5.323	36.240	PARA	237.596	604.006
PERNAMBUCO	46.838	65.522	AMAPA	46.895	193.193
ESPIRITO SANTO	130.000	240	MARANHAO	21.868	98.381
GUANABARA	250.964	1.216.408	CEARA	9.903	20.189
SÃO PAULO	738.020	1.847.304	RIO GRANDE DO NORTE	6.378	7.018
SANTA CATARINA	135	144	PARAIBA	310	7.228
RIO GRANDE DO SUL	571	3.940	PERNAMBUCO	180.995	201.770
TOTAL	1.371.999	3.704.808	BAHIA	158	5.847
			ESPIRITO SANTO	85	3.564
			RIO DE JANEIRO	130.000	240
			GUANABARA	532	1.000
			SÃO PAULO	38.099	66.000
			PARANA	91	4.180
			SANTA CATARINA	22.129	185.427
			RIO GRANDE DO SUL	629	12.092
			TOTAL	1.371.999	3.704.808

COMÉRCIO DE CABOTAGEM

113

IV — INTERCAMBIO POR PRINCIPAIS MERCADORIAS, SEGUNDO AS PROCEDENCIAS E DESTINOS — 1965

60000 60099 GERADORES, MOTORES, TRANSFORMADORES E SEMELHS.									
				PESO KG.	VALOR 1000CR.				
EXPORTACAO DE RONDONIA. PARA				ACRE.	490	1.366			
AMAZONAS. PARA				AMAZONAS.	494	2.077			
				RONDONIA.	2.544	15.586			
				ACRE.	40	180			
				RORAIMA.	159	561			
				PARA.	1.200	700			
PARA. PARA				GUANABARA.	92	50			
				RONDONIA.	50	400			
				ACRE.	200	1.495			
				AMAZONAS.	1.720	6.412			
				AMAPA.	715	3.674			
				MARANHAO.	16.596	69.874			
				BAHIA.	55	180			
				GUANABARA.	218	911			
CEARA PARA				PARA.	838	1.344			
PERNAMBUCO. PARA				AMAZONAS.	1.022	2.702			
				PARA.	17	743			
				SAO PAULO.	35.240	50.000			
ESPIRITO SANTO. PARA				RIO DE JANEIRO.	130.000	240			
GUANABARA PARA				AMAZONAS.	41.423	121.431			
				PARA.	18.298	72.693			
				AMAPA.	9.564	42.559			
				CEARA.	1.854	13.400			
				RIO GRANDE DO NORTE	20	171			
				SAO PAULO PARA	SAO PAULO	2.789	12.000		
				AMAZONAS.	27.764	124.854			
				RORAIMA	68	127			
				PARA.	43.489	139.722			
				MARANHAO.	238	1.290			
				CEARA.	120	1.150			
				PERNAMBUCO.	154.138	161.920			
ESTADOS EXPORTADORES				ESTADOS IMPORTADORES					
RONDONIA.	PESO KG.	VALOR 1000CR.	RONDONIA.	PESO KG.	VALOR 1000CR.				
AMAZONAS.	984	3.443	ACRE.	2.594	15.986				
PARA.	4.035	17.077	AMAZONAS.	730	3.041				
CEARA	19.554	82.346	RORAIMA.	72.423	257.476				
PERNAMBUCO.	838	1.944	PARA.	227	8.585				
ESPIRITO SANTO.	36.279	53.445	AMAZONAS.	63.842	215.802				
GUANABARA	130.000	240	AMAPA.	10.279	46.233				
SAO PAULO	73.950	262.454	MARANHAO.	16.834	71.164				
TOTAL	225.817	428.163	CEARA.	1.976	14.750				
	491.457	849.112	RIO GRANDE DO NORTE	20	171				
			PERNAMBUCO.	154.138	161.020				
			BAHIA	55	180				
			RIO DE JANEIRO.	130.000	240				
			GUANABARA	310	361				
			SAO PAULO	38.029	62.000				
			TOTAL	491.457	849.112				
60100 60199 APARELHOS DE COMUNICACAO									
				PESO KG.	VALOR 1000CR.				
EXPORTACAO DE RONDONIA. PARA				ACRE.	251	1.294			
AMAZONAS. PARA				AMAZONAS.	62	954			
PARA. PARA				RONDONIA.	380	1.143			
				PARA.	125	1.285			
				AMAZONAS.	725	6.200			
				AMAPA.	150	1.805			
				MARANHAO.	1.017	6.074			
PIAUI PARA				MARANHAO.	562	8.245			
PERNAMBUCO. PARA				AMAZONAS.	100	1.500			
GUANABARA PARA				ACRE.	24	143			
				AMAZONAS.	679	8.641			
				PARA.	602	9.709			
				AMAPA.	40	516			
				CEARA.	50	200			
				PARAIBA	155	7.130			
				BAHIA	70	5.682			
				ESPIRITO SANTO.	85	3.564			
				SAO PAULO	70	4.000			
				PARANA.	91	4.180			
				RIO GRANDE DO SUL	140	8.000			
SAO PAULO PARA				AMAZONAS.	8.065	60.112			
				PARA.	449	6.516			
				CEARA.	35	202			
				PERNAMBUCO.	1.500	24.000			
ESTADOS EXPORTADORES				ESTADOS IMPORTADORES					
RONDONIA.	PESO KG.	VALOR 1000CR.	RONDONIA.	PESO KG.	VALOR 1000CR.				
AMAZONAS.	313	2.248	ACRE.	380	1.143				
PARA.	505	1.428	AMAZONAS.	275	1.437				
CEARA	1.892	14.079	AMAZONAS.	9.631	77.607				
PERNAMBUCO.	562	8.245	PARA.	1.176	1.176				
GUANABARA	100	1.500	AMAPA.	190	2.321				
SAO PAULO	2.006	51.945	MARANHAO.	1.579	15.019				
TOTAL	10.049	90.830	CEARA	85	402				
	15.427	170.975	PARAIBA	155	7.130				
			PERNAMBUCO.	1.500	24.000				
			BAHIA	70	5.682				
			ESPIRITO SANTO.	85	3.564				
			SAO PAULO	70	4.000				
			PARANA.	91	4.180				
			RIO GRANDE DO SUL	140	8.000				
			TOTAL	15.427	170.975				
60200 60299 APARS. DE ELETRICIDADE MEDICA E RADIOLOGICOS									
				PESO KG.	VALOR 1000CR.				
EXPORTACAO DE GUANABARA PARA				AMAZONAS.	1.157	64.678			
ESTADOS EXPORTADORES				ESTADOS IMPORTADORES					
GUANABARA	PESO KG.	VALOR 1000CR.	AMAZONAS.	PESO KG.	VALOR 1000CR.				
TOTAL	1.157	64.678	TOTAL	1.157	64.678				
	1.157	64.678		1.157	64.678				
60300 60399 EQUIPAMENTO ELETRICO P. VEICULOS E MOTORES DE COM BUSTAO INTERNA									
				PESO KG.	VALOR 1000CR.				
EXPORTACAO DE PARA. PARA				MARANHAO.	6	3			
GUANABARA PARA				AMAZONAS.	254	1.408			
				PARA.	42	3.130			
				AMAPA.	116	14.443			
				AMAZONAS.	4.128	13.920			
				RORAIMA	327	3.913			
				PARA.	483	6.087			

COMÉRCIO DE CABOTAGEM

IV — INTERCAMBIO POR PRINCIPAIS MERCADORIAS, SEGUNDO AS PROCEDÊNCIAS E DESTINOS — 1965

ESTADOS EXPORTADORES			ESTADOS IMPORTADORES								
PESO KG.	VALOR 1000CR.		PESO KG.	VALOR 1000CR.							
PARA	6	3	AMAPA	25	371						
GUANABARA	412	6.031	RIO GRANDE OC NORTE	19	28						
SAO PAULO	5.094	57.035	RIO GRANDE OC SUL .	112	2.716						
TOTAL	5.512	63.069									
60400 60499 MAQUINAS E FERRAMENTAS ELETROMECANICAS, PORTATEIS E AS TIPO DOMESTICAS											
EXPORTACAO DE			PESO KG.			VALOR 1000CR.					
RONONIA	1.263	4.862	AMAZONAS	1.219	4.431						
AMAZONAS	29.213	17.040	RORAIMA	44	431						
PARA	699	1.462	PARA	29.169	16.840						
CEARA	39	150	CEARA	24	100						
PERNAMBUCO	36	264	GUANABARA	20	100						
GUANABARA	8.575	89.873	MARANHAO	692	6.922						
SAO PAULO	17.405	135.837	AMAZONAS	39	150						
RIO GRANDE OC SUL .	571	3.940	AMAZONAS	6.384	74.431						
TOTAL	57.801	253.428	PARA	445	1.791						
			AMAPA	1.746	13.651						
			AMAZONAS	17.022	134.295						
			PARA	383	1.542						
			AMAZONAS	571	3.940						
ESTADOS EXPORTADORES						ESTADOS IMPORTADORES					
RONONIA	1.263	4.862	AMAZONAS	25.271	217.511						
AMAZONAS	29.213	17.040	RORAIMA	44	431						
PARA	699	1.462	PARA	29.997	20.173						
CEARA	39	150	AMAPA	1.746	13.651						
PERNAMBUCO	36	264	MARANHAO	699	1.462						
GUANABARA	8.575	89.873	CEARA	24	100						
SAO PAULO	17.405	135.837	GUANABARA	20	100						
RIO GRANDE OC SUL .	571	3.940	TOTAL	57.801	253.428						
TOTAL	57.801	253.428									
60500 60599 APARS,P.MEDIDA E CONTROLE DE ENERGIA ELETICA,APES ELETRICOS DE SINALIZACAO E SEGURANCA,CAMPAINHAS ELETRICAS											
EXPORTACAO DE			PESO KG.			VALOR 1000CR.					
AMAZONAS	2.670	4.369	RONONIA	100	3.346						
GUANABARA	6.982	59.792	PARA	2.570	1.023						
SAO PAULO	1.259	24.196	AMAZONAS	6.861	57.007						
TOTAL	10.911	88.357	PARA	10	312						
			ANAPA	111	2.473						
			AMAZONAS	122	1.151						
			PARA	1.137	23.045						
ESTADOS EXPORTADORES						ESTADOS IMPORTADORES					
AMAZONAS	2.670	4.369	RONONIA	100	3.346						
GUANABARA	6.982	59.792	AMAZONAS	6.983	58.158						
SAO PAULO	1.259	24.196	PARA	3.717	24.380						
TOTAL	10.911	88.357	ANAPA	111	2.473						
			TOTAL	10.911	88.357						
60800 60899 ARTIGOS ELETRICOS,PERTS,E ACESSAD INCLUIDOS EM CLASSE PROPRIA DE MAQUINAS E APARS ELETRICOS											
EXPORTACAO DE			PESO KG.			VALOR 1000CR.					
AMAZONAS	1.900	4.000	RONONIA	29.160	77.567						
GUANABARA	1.365	4.951	ACRE	6.092	17.483						
PERNAMBUCO	9.058	5.362	RORAIMA	5.148	14.979						
GUANABARA	896	4.109	PARA	413	1.703						
			RONONIA	5.415	14.204						
			ACRE	8.664	21.860						
			AMAZONAS	51.433	154.774						
			RORAIMA	1.201	8.190						
			AMAPA	17.637	56.094						
			NARANHAO	3.150	5.281						
			CEARA	70	590						
			PERNAMBUCO	80	890						
			BAHIA	33	5						
			GUANABARA	39	39						
			MARANHAO	17	57						
			PARA	1.900	4.000						
			AMAZONAS	1.365	4.951						
			PARA	9.058	5.362						
			RONONIA	896	4.109						
			ACRE	264	1.340						
			AMAZONAS	50.783	139.148						
			RORAIMA	573	2.277						
			PARA	41.197	176.065						
			AMAPA	13.016	52.140						
			MARANHAO	40	31						
			CEARA	63	207						
			RIO GRANDE OC NORTE	720	1.058						
			PERNAMBUCO	10.445	6.004						
			SANTA CATARINA	22.125	185.427						
			RIO GRANDE OC SUL .	1	4						
			ACRE	1.769	5.340						
			AMAZONAS	346.047	925.060						
			RORAIMA	1.029	3.132						
			PARA	77.005	53.468						
			ANAPA	1.702	3.894						
			CEARA	7.685	4.140						
			RIO GRANDE OC NORTE	4.887	4.361						
			PARA	310	228						
			PERNAMBUCO	13.136	7.656						
			RIO GRANDE OC SUL .	268	646						

COMÉRCIO DE CABOTAGEM

115

IV — INTERCAMBIO POR PRINCIPAIS MERCADORIAS, SEGUNDO AS PROCEDENCIAS E DESTINOS — 1965

ESTADOS EXPORTADORES	PESO KG.	VALOR 1000CR.	ESTADOS IMPORTADORES	PESO KG.	VALOR 1000CR.
AMAZONAS	40.813	111.732	RONDONIA	35.471	95,880
PARA	88.978	231.887	ACRE	16.791	46,023
PIAUI	14	57	AMAZONAS	449.628	1.193,933
CEARA	1.900	4.520	RORAIMA	10.151	28,578
PERNAMBUCO	10.423	10.313	PARA	129,573	241.118
GUANABARA	140.129	567.810	AMAPA	32.355	112,128
SAO PAULO	453.838	1.007.925	MARANHAO	2.212	5,369
TOTAL	736,095	1.934,244	CEARA	7.616	4,337
			RIO GRANDE DO NORTE	5,607	5,419
			PARAIBA	310	228
			PERNAMBUCO	23.661	14,510
			BAHIA	33	5
			GUANABARA	87	39
			SANTA CATARINA	22.129	185,427
			RIO GRANDE DO SUL	269	650
			TOTAL	736,695	1.934,244

60900 60999 OUTRAS MAQUINAS E APARELHOS ELETRICOS

EXPORTACAO DE			ESTADOS EXPORTADORES			ESTADOS IMPORTADORES			PESO KG.	VALOR 1000CR.
RONDONIA	PARA	AMAZONAS	957	3,494	RONDONIA	672	2,927	AMAZONAS	2,176	5,752
AMAZONAS	PARA	RONDONIA	2,398	6,035	ACRE	300	1,195	PARA	115	500
PARA	PARA	GUANABARA	1,029	4,192	AMAPA	462	573	AMAPA	538	5,364
CEARA	PARA	MARANHAO	2,546	31,626	PARA	2,546	31,626	ACRE	26	38
GUANABARA	PARA	ACRE	11,310	59,065	AMAZONAS	182	145	RORAIMA	4,218	39,361
		RONDAIMA	182	145	PARA	1,009	1,311	AMAPA	332	1,194
		PARA	76	91	RIO GRANDE DO NORTE	20,727	94,750	RORAIMA	34	188
SAO PAULO	PARA	AMAZONAS	1,702	4,574	PARA	400	69	AMAPA	2	206
		RORAIMA	2	206	RIO GRANDE DO NORTE	1,561	2,096	PERNAMBUCO	32	635
		AMAPA	135	144	RIO GRANDE DO SUL			PERNAMBUCO		
		SANTA CATARINA			TOTAL	53,639	280,945			

61000 61999 MAQUINAS MOTRIZES, SEUS PERTENCEN E ACESSORIOS

EXPORTACAO DE			ESTADOS EXPORTADORES			ESTADOS IMPORTADORES			PESO KG.	VALOR 1000CR.
RONDONIA	PARA	AMAZONAS	806	2,159	RONDONIA	1,478	10,541	AMAZONAS	6,649	19,544
AMAZONAS	PARA	RORAIMA	70	105	ACRE	254,564	1,180,788	RORAIMA	2	17,82
PARA	PARA	RONDONIA	1,328	7,421	AMAZONAS	2,047	13,705	AMAPA	136,653	142,110
CEARA	PARA	ACRE	808	7,613	RORAIMA	1,149	10,200	PARA	9,235	24,955
GUANABARA	PARA	RORAIMA	1,149	11,200	PARA	6,955	5,711	AMAPA	460	1,000
SAO PAULO	PARA	AMAPA	8,766	76,756	GUANABARA	460	1,000	SANTA CATARINA	900	1,200
		RONDONIA	2,073	14,573	RONDONIA	150	3,120	RONDONIA	150	3,120
		MARANHAO	538	5,364	ACRE	4,306	9,959	AMAZONAS	9,036	68,289
		RIO GRANDE DO NORTE	732	1,400	AMAPA	3,573	33,916	MARANHAO	10,541	18,446
		PERNAMBUCO	1,696	2,240	BAHIA	248,000	10,000	CEARA	1,485	745
		GUANABARA	115	500	AMAZONAS	240	1,100	PARA	4,029	4,741
		RIO GRANDE DO SUL	108	726	PARA	305	2,282	PARA	1,000	5,921
		TOTAL	53,639	280,945	AMAZONAS	13,804	106,039	AMAZONAS	13,804	106,039

61000 61999 MAQUINAS MOTRIZES, SEUS PERTENCEN E ACESSORIOS

ESTADOS EXPORTADORES			ESTADOS IMPORTADORES		
RONDONIA	675	2,264	RONDONIA	1,478	10,541
AMAZONAS	9,600	34,145	ACRE	6,649	19,544
PARA	273,606	143,730	AMAZONAS	254,564	1,180,788
CEARA	5,754	9,806	RORAIMA	2	17,82
PARAIBA	305	2,282	AMAPA	24,785	133,705
PERNAMBUCO	1,000	5,921	AMAPA	136,653	142,110
GUANABARA	35,582	297,055	MARANHAO	9,235	24,955
SAO PAULO	150,363	945,329	CEARA	3,604	22,231
RIO GRANDE DO SUL	79,039	146,075	RIO GRANDE DO NORTE	1,210	7,367
TOTAL	573,125	1,586,607	BAHIA	248,000	10,000
			GUANABARA	460	1,000
			SANTA CATARINA	900	12,000
			RIO GRANDE DO SUL	1,480	17,388
			TOTAL	573,125	1,586,607

COMÉRCIO DE CABOTAGEM

IV — INTERCAMBIO POR PRINCIPAIS MERCADORIAS, SEGUNDO AS PROCEDENCIAS E DESTINOS — 1965

61000 61099 CALDEIRAS GERADORAS DE VAPOR E EQUIPAMENTO P CACA DE CALDEIRAS		PESO KG.		VALOR 1000CR.	
EXPORTAÇÃO DE	AMAZONAS.	PARA	PAPA.	3.700	1.417
	CEARA	PARA	ACRE.	85	45
	GUANABARA	PARA	AMAZONAS.	25	719
			AMAPA	3.000	7.718
ESTADOS EXPORTADORES	PESO KG.	VALOR 1000CR.	ESTADOS IMPORTADORES	PESO KG.	VALOR 1000CR.
AMAZONAS.	3.700	1.417	ACRE.	85	45
CEARA	85	45	AMAZONAS.	25	719
GUANABARA	3.025	8.437	PARA.	3.700	1.417
TOTAL	6.810	9.899	AMAPA	3.000	7.718
			TOTAL	6.810	9.899
61100 61199 MOT.S A VAPOR, INCL. LOCOMOVEIS E TURBINAS A VAPOR					
EXPORTAÇÃO DE	AMAZONAS.	PARA	ACRE.	70	642
	RIO GRANDE DO SUL	PARA	PARA.	180	77
			AMAZONAS.	95.039	146.075
ESTADOS EXPORTADORES	PESO KG.	VALOR 1000CR.	ESTADOS IMPORTADORES	PESO KG.	VALOR 1000CR.
AMAZONAS.	250	719	ACRE.	70	642
RIO GRANDE DO SUL	95.039	146.075	AMAZONAS.	95.039	146.075
TOTAL	95.289	146.794	PARA.	180	77
			TOTAL	95.289	146.794
61400 61499 MOTORES DE COMBUSTAO INTERNA, DIESEL, SEMIOIESEL, EXCL. PARA AVIOES					
EXPORTAÇÃO DE	RONDONIA.	PARA	AMAZONAS.	806	2.159
	AMAZONAS.	PARA	RORAIMA.	70	105
			RONDONIA.	1.328	7.421
			ACRE.	738	6.971
			RORAIMA.	1.149	11.200
			PARA.	1.075	4.217
			GUANABARA.	460	1.000
			SANTA CATARINA.	900	1.200
			RONDONIA.	150	3.120
			ACRE.	4.306	9.959
			AMAZONAS.	9.036	68.289
			AMAPA	3.573	33.916
			MARANHAO.	7.771	18.236
			BAHIA	240.000	10.000
			ACRE.	1.400	700
			AMAZONAS.	240	1.100
			PARA.	4.029	7.961
			PARA.	305	2.282
			PARA.	1.000	5.921
			AMAZONAS.	13.711	104.745
			PARA.	10.626	65.824
			AMAPA	7.037	100.003
			MARANHAO.	694	6.509
			CEARA	944	5.774
			RIO GRANDE DO NORTE	450	4.982
			ACRE.	50	1.227
			AMAZONAS.	135.639	857.122
			RORAIMA.	828	4.477
			PARA.	8.216	44.492
			AMAPA	16	267
			CEARA	2.720	16.457
			RIO GRANDE DO NORTE	760	2.385
			RIO GRANDE DO SUL	1.480	17.388
ESTADOS EXPORTADORES	PESO KG.	VALOR 1000CR.	ESTADOS IMPORTADORES	PESO KG.	VALOR 1000CR.
RONDONIA.	876	2.264	RONDONIA.	1.478	10.541
AMAZONAS.	5.650	32.009	ACRE.	6.494	18.857
PARA.	272.836	143.520	AMAZONAS.	159.432	1.033.415
CEARA	5.669	9.761	RORAIMA.	2.047	2.782
PARAIBA	305	2.262	PARA.	25.251	130.697
PERNAMBUCO.	1.000	5.921	AMAPA	10.626	134.186
GUANABARA	33.462	287.837	MARANHAO.	8.465	24.745
SAO PAULO	149.709	94.915	CEARA	3.664	22.231
TOTAL	469.507	1.427.409	RIO GRANDE DO NORTE	1.210	7.367
			BAHIA	248.000	10.000
			GUANABARA	460	1.000
			SANTA CATARINA.	900	1.200
			RIO GRANDE DO SUL	1.480	17.388
			TOTAL	469.507	1.427.409
61900 61999 OUTRAS MAQUINAS MOTRIZES, SEUS PERTENCES E ACESS.					
EXPORTAÇÃO DE	PARA.	PARA	MARANHAO.	770	210
	GUANABARA	PARA	AMAZONAS.	65	575
	SAO PAULO	PARA	AMAPA	27	206
			PARA.	654	1.514
ESTADOS EXPORTADORES	PESO KG.	VALOR 1000CR.	ESTADOS IMPORTADORES	PESO KG.	VALOR 1000CR.
PARA.	770	210	AMAZONAS.	68	575
GUANABARA	95	781	PARA.	654	1.514
SAO PAULO	654	1.514	AMAPA	27	206
TOTAL	1.519	2.505	MARANHAO.	770	210
			TOTAL	1.519	2.505
62000 62999 MAQUINAS E INSTRUMENTOS AGRICOLAS, SEUS PERTENCES E ACESSORIOS, EXCL. TRATORES					
EXPORTAÇÃO DE	AMAZONAS.	PARA	ACRE.	60	60
	PARA.	PARA	RONDONIA.	640	500
	PERNAMBUCO.	PARA	AMAZONAS.	830	750
	GUANABARA	PARA	AMAZONAS.	1.722	5.727
	SAO PAULO	PARA	AMAPA	717	2.466
			AMAZONAS.	1.943	11.048
			PARA.	548	637
			RIO GRANDE DO NORTE	99.675	73.663

COMERCIO DE CABOTAGEM

117

IV — INTERCÂMBIO POR PRINCIPAIS MERCADORIAS, SEGUNDO AS PROCEDENCIAS E DESTINOS — 1965

ESTADOS EXPORTADORES			ESTADOS IMPORTADORES		
ESTADOS EXPORTADORES	PESO KG.	VALOR 1000CR.	ESTADOS IMPORTADORES	PESO KG.	VALOR 1000CR.
AMAZONAS	60	60	RONDONIA	640	500
PARA	640	500	ACRE	60	60
PERNAMBUCO	830	750	AMAZONAS	4.495	17.525
GUANABARA	2.439	8.193	PARA	548	637
SÃO PAULO	102.166	85.348	AMAPA	717	2.466
TOTAL	106.135	94.851	RIO GRANDE DO NORTE	99.675	73.403
			TOTAL	106.135	94.851
62000 62099 MACS E INSTRUMENTOS AGRICOLAS P. PREPARAR E CULTI VAR O SOLO					
EXPORTAÇÃO DE			ESTADOS IMPORTADORES		
AMAZONAS	PARA	PARA	ACRE	PESO KG.	VALOR 1000CR.
GUANABARA	AMAZONAS	AMAZONAS	AMAZONAS	60	60
SÃO PAULO	SÃO PAULO	SÃO PAULO	AMAZONAS	297	1.449
			RIO GRANDE DO NORTE	522	1.271
			TOTAL	99.275	70.271
ESTADOS EXPORTADORES			ESTADOS IMPORTADORES		
AMAZONAS	PESO KG.	VALOR 1000CR.	ACRE	PESO KG.	VALOR 1000CR.
GUANABARA	60	60	AMAZONAS	60	60
SÃO PAULO	297	1.449	RIO GRANDE DO NORTE	819	2.120
TOTAL	99.197	71.542	TOTAL	99.275	70.271
	106.154	73.051		106.154	73.051
62200 62299 MAQUINAS E INSTRUMENTOS AGRICOLAS P. COLHER, DEBU LMAR, SEPARAR E CORTAR					
EXPORTAÇÃO DE			ESTADOS IMPORTADORES		
PARA	PARA	PARA	RONDONIA	PESO KG.	VALOR 1000CR.
GUANABARA	AMAZONAS	AMAZONAS	AMAZONAS	640	500
SÃO PAULO	SÃO PAULO	SÃO PAULO	AMAPA	1.110	2.108
			AMAZONAS	667	1.491
			PARA	191	152
			RIO GRANDE DO NORTE	503	358
			TOTAL	400	3.392
ESTADOS EXPORTADORES			ESTADOS IMPORTADORES		
PARA	PESO KG.	VALOR 1000CR.	RONDONIA	PESO KG.	VALOR 1000CR.
GUANABARA	640	500	AMAZONAS	640	500
SÃO PAULO	1.837	3.599	AMAZONAS	1.361	2.260
TOTAL	1.094	3.402	PARA	503	358
	3.571	8.001	AMAPA	667	1.491
			RIO GRANDE DO NORTE	400	3.392
			TOTAL	3.571	8.001
62400 62499 MAQUINAS E INSTRUMENTOS P. ORDENHAR, DESMATADEIRAS E OUTRAS MAQUINAS P. INDUSTRIA DE LATICINIOS					
EXPORTAÇÃO DE			ESTADOS IMPORTADORES		
GUANABARA	PARA	PARA	AMAZONAS	PESO KG.	VALOR 1000CR.
SÃO PAULO	AMAZONAS	AMAZONAS	AMAPA	220	2.105
			PARA	50	975
			TOTAL	20	206
ESTADOS EXPORTADORES			ESTADOS IMPORTADORES		
GUANABARA	PESO KG.	VALOR 1000CR.	AMAZONAS	PESO KG.	VALOR 1000CR.
SÃO PAULO	270	3.080	AMAZONAS	220	2.105
TOTAL	20	206	PARA	20	206
	290	3.286	AMAPA	50	975
			TOTAL	290	3.286
62900 62999 OUTRAS MAQUINAS E INSTRUMENTOS AGRICOLAS, SEUS PERTENCES E ACESSORIOS					
EXPORTAÇÃO DE			ESTADOS IMPORTADORES		
PERNAMBUCO	PARA	PARA	AMAZONAS	PESO KG.	VALOR 1000CR.
GUANABARA	AMAZONAS	AMAZONAS	AMAZONAS	830	750
SÃO PAULO	SÃO PAULO	SÃO PAULO	PARA	35	65
			AMAZONAS	1.230	9.625
			PARA	25	73
ESTADOS EXPORTADORES			ESTADOS IMPORTADORES		
PERNAMBUCO	PESO KG.	VALOR 1000CR.	AMAZONAS	PESO KG.	VALOR 1000CR.
GUANABARA	830	750	AMAZONAS	2.095	10.440
SÃO PAULO	35	65	PARA	25	73
TOTAL	1.255	9.698	TOTAL	2.120	10.513
	2.120	10.513			
63000 63999 MAQUINAS E APARELHOS P. TRANSPORTE E ELEVAÇÃO DE TERRAPLENAGEM, CONSTRUÇÃO E CONSERVAÇÃO DE ESTRADAS, P. PERFURAÇÃO E EXTRAÇÃO, P. TRATAMENTO DE PEDRAS, TERRAS E OUTRAS SUBSTANCIAS SOLIDAS SEMELHES, BOMBAS P. LÍQUIDOS					
EXPORTAÇÃO DE			ESTADOS IMPORTADORES		
AMAZONAS	PARA	PARA	RONDONIA	PESO KG.	VALOR 1000CR.
	AMAZONAS	AMAZONAS	ACRE	70	210
	PARA	PARA	RORAIMA	42	146
			PARA	234	813
			AMAZONAS	16.974	16.972
			GUANABARA	1.000	1.200
			ACRE	71	342
			AMAZONAS	1.984	4.509
			AMAPA	111	526
			MARANHÃO	1.610.035	1.284.173
			PERNAMBUCO	319.435	805.839
			BÁHIA	407.681	395.289
			RIO GRANDE DO SUL	600	3.250
			PARA	5.371	7.426
			PARA	9.191	10.875
			PARA	350	1.800
			ACRE	12	26
			AMAZONAS	32.889	122.127
			RORAIMA	336	380
			PARA	28.818	104.571
			AMAPA	23.120	292.695
			CEARA	27.691	69.072
			RIO GRANDE DO NORTE	15.331	37.630
			PARAÍBA	9.725	1.600
			PERNAMBUCO	97.363	85.668
			BÁHIA	15.338	37.450
			RIO DE JANEIRO	83.524	93.975
			SANTA CATARINA	9.979	55.146
			ACRE	2.000	2.370
			SÃO PAULO	46.867	210.083
			RORAIMA	36	71
			PARA	12.703	17.748
			AMAPA	22	231
			MARANHÃO	1.431	3.551

COMÉRCIO DE CABOTAGEM

119

IV — INTERCÂMBIO POR PRINCIPAIS MERCADORIAS, SEGUNDO AS PROCEDÊNCIAS E DESTINOS — 1965

ESTADOS EXPORTADORES			ESTADOS IMPORTADORES		
	PESO KG.	VALOR 1000CR.		PESO KG.	VALOR 1000CR.
AMAZONAS.	112	356	PARA.	1.642	7.000
PARA.	2.309.717	2.434.572	AMAPA.	5.163	120.131
CEARA.	4.600	6.637	PERNAMBUCO.	160	4.452
GUANABARA.	7.948	134.503			
TOTAL	2.322.377	2.576.068	RECÔNODIA.	70	210
			ACRE.	42	146
			AMAZONAS.	5.948	10.633
			PARA.	1.642	7.000
			AMAPA.	5.163	120.131
			MARANHÃO.	1.582.210	1.230.169
			PERNAMBUCO.	319.071	809.169
			BAHIA.	407.631	395.169
			RIO GRANDE DO SUL.	600	3.250
			TOTAL	2.322.377	2.576.068

63600 63699 MAQUINAS P. CLASSIFICAR, MISTURAR E TRATAR PEORAS, TERRAS, CARVÃO E SUBSTANCIAS SOLIDAS SEMELHS.

EXPORTAÇÃO DE			ESTADOS IMPORTADORES		
	PESO KG.	VALOR 1000CR.		PESO KG.	VALOR 1000CR.
AMAZONAS.			GUANABARA.	1.000	1.200
PARA.			AMAZONAS.	1.210	2.400
PERNAMBUCO.			MARANHÃO.	1.250	2.472
GUANABARA.			PARA.	350	1.600
			PARA.	800	800
			PARA.	3.555	6.805
			CEARA.	2.670	4.000
			PARAÍSA.	9.725	7.600
			PERNAMBUCO.	82.900	51.206
SÃO PAULO.			ACRE.	1.694	1.950
			AMAZONAS.	520	867
			PARA.	1.450	2.021
SANTA CATARINA.			PERNAMBUCO.	997	3.444
RIO GRANDE DO SUL.			ACRE.	1.014	1.810
			AMAZONAS.	4.038	6.444
			PARA.	6.030	3.117
ESTADOS EXPORTADORES	PESO KG.	VALOR 1000CR.	ESTADOS IMPORTADORES	PESO KG.	VALOR 1000CR.
AMAZONAS.	1.000	1.200	ACRE.	2.708	3.760
PARA.	2.460	4.872	AMAZONAS.	5.768	9.901
PERNAMBUCO.	350	1.600	PARA.	8.430	7.738
GUANABARA.	99.650	66.811	AMAPA.	3.555	6.805
SÃO PAULO.	3.664	4.838	MARANHÃO.	1.250	2.472
SANTA CATARINA.	997	3.444	CEARA.	2.670	4.000
RIO GRANDE DO SUL.	11.082	11.561	PARAÍSA.	9.725	7.600
TOTAL	119.203	94.526	PERNAMBUCO.	83.897	54.650
			GUANABARA.	1.000	1.200
			TOTAL	119.203	94.526

63800 63899 BOMBAS P. LIOUÍOOS

EXPORTAÇÃO DE			ESTADOS IMPORTADORES		
	PESO KG.	VALOR 1000CR.		PESO KG.	VALOR 1000CR.
AMAZONAS.			RORALMA.	234	813
PARA.			PARA.	204	332
PERNAMBUCO.			ACRE.	71	342
GUANABARA.			AMAZONAS.	299	730
SÃO PAULO.			AMAPA.	50	268
SANTA CATARINA.			MARANHÃO.	6.169	13.740
RIO GRANDE DO SUL.			PERNAMBUCO.	524	1.102
			BAHIA.	50	120
			AMAZONAS.	771	789
			PARA.	9.191	10.875
			ACRE.	12	26
			AMAZONAS.	7.302	38.627
			RORALMA.	336	380
			PARA.	399	1.705
			AMAPA.	2.008	8.594
			RIO GRANDE DO NORTE.	3	10
			PERNAMBUCO.	3	50
SÃO PAULO.			ACRE.	26	39.929
			AMAZONAS.	17.293	15.510
			PARA.	10.848	7.338
			AMAPA.	209	190
			MARANHÃO.	1.431	3.551
			CEARA.	4.090	14.454
			PARAÍSA.	11	20
			PERNAMBUCO.	40	87
PARANA.			PERNAMBUCO.	260	287
RIO GRANDE DO SUL.			ALAGOAS.	155	214
ESTADOS EXPORTADORES	PESO KG.	VALOR 1000CR.	ESTADOS IMPORTADORES	PESO KG.	VALOR 1000CR.
AMAZONAS.	438	1.145	ACRE.	109	418
PARA.	7.163	16.302	AMAZONAS.	25.665	80.085
CEARA.	9.982	11.664	RORALMA.	570	1.193
GUANABARA.	10.063	49.362	PARA.	20.642	28.422
SÃO PAULO.	33.948	73.791	AMAPA.	2.267	9.052
SANTA CATARINA.	260	287	MARANHÃO.	7.600	17.291
PARANA.	155	214	CEARA.	4.090	14.454
RIO GRANDE DO SUL.	61.989	152.765	RIO GRANDE DO NORTE.	3	10
			PARAÍSA.	11	20
			PERNAMBUCO.	827	1.486
			ALAGOAS.	155	214
			BAHIA.	50	120
			TOTAL	61.989	152.765

64000 64999 MAQUINAS E APARELHOS P. INDUSTRIA TEXTIL, SEUS PERTEÇES E ACESSORIOS

EXPORTAÇÃO DE			ESTADOS IMPORTADORES		
	PESO KG.	VALOR 1000CR.		PESO KG.	VALOR 1000CR.
PARA.			AMAZONAS.	130	805
GUANABARA.			AMAZONAS.	11.559	14.324
SÃO PAULO.			AMAZONAS.	1.393	8.219
ESTADOS EXPORTADORES	PESO KG.	VALOR 1000CR.	ESTADOS IMPORTADORES	PESO KG.	VALOR 1000CR.
PARA.	130	805	AMAZONAS.	13.082	23.350
GUANABARA.	11.559	14.326	TOTAL	13.082	23.350
SÃO PAULO.	1.393	8.219			
TOTAL	13.082	23.350			

COMÉRCIO DE CABOTAGEM

IV — INTERCAMBIO POR PRINCIPAIS MERCADORIAS, SEGUNDO AS PROCEDENCIAS E DESTINOS — 1965

64000		64099		MAQUINAS E APARELHOS P. PREPARAR MATERIAS TEXTILEIS, FIAR, RETORCER E BOBINAR		PESO KG.		VALOR 1000CR.	
EXPORTACAO DE		PARA	PARA	AMAZONAS	130	805			
		GUANABARA	PARA	AMAZONAS	62	1.200			
ESTADOS EXPORTADORES		PESO KG.	VALOR 1000CR.	ESTADOS IMPORTADORES		PESO KG.	VALOR 1000CR.		
PARA		130	805	AMAZONAS		192	2.005		
GUANABARA		62	1.200	TOTAL		192	2.005		
TOTAL		192	2.005						
64200		64299		MOS. E APARS. P. TECER, FAZER FITAS, RENDAS, MALHAS, BORDADOS, PASSANAVARIA, MOS. E APARS. ACESS.		PESO KG.		VALOR 1000CR.	
EXPORTACAO DE		GUANABARA	PARA	AMAZONAS	8.566	2.697			
ESTADOS EXPORTADORES		PESO KG.	VALOR 1000CR.	ESTADOS IMPORTADORES		PESO KG.	VALOR 1000CR.		
GUANABARA		8.566	2.697	AMAZONAS		8.566	2.697		
TOTAL		8.566	2.697	TOTAL		8.566	2.697		
64800		64899		PERTENCES E ACESSORIOS P. AS MAQUINAS E APARELHOS INCL. NAS QV150ES 6.40 E 6.42		PESO KG.		VALOR 1000CR.	
EXPORTACAO DE		GUANABARA	PARA	AMAZONAS	2.931	10.429			
		SÃO PAULO	PARA	AMAZONAS	1.393	8.219			
ESTADOS EXPORTADORES		PESO KG.	VALOR 1000CR.	ESTADOS IMPORTADORES		PESO KG.	VALOR 1000CR.		
GUANABARA		2.931	10.429	AMAZONAS		4.324	18.648		
SÃO PAULO		1.393	8.219	TOTAL		4.324	18.648		
TOTAL		4.324	18.648						
66000		66999		MAQUINAS E APARELHOS P. OUTRAS INDUSTRIAS, SEUS PERTENCES E ACESSORIOS		PESO KG.		VALOR 1000CR.	
EXPORTACAO DE		AMAZONAS	PARA	RONDONIA	2.875	7.154			
				ACRE	1.420	1.529			
				PIAUI	45	55			
				SAC PAULO	60	129			
				ACRE	3.223	5.194			
				AMAZONAS	1.090	1.918			
				AMAPA	575	1.498			
				MARANHAO	1.286	6.106			
				CEARA	1.050	6.961			
				ACRE	2.085	530			
				PARA	540	120			
				PERNAMBUCO	510	1.786			
				PARA	2.130	3.125			
				RONDONIA	1.200	4.195			
				ACRE	76	195			
				AMAZONAS	14.516	62.990			
				PARA	45.203	50.559			
				AMAPA	3.788	25.012			
				CEARA	210	50			
				PERNAMBUCO	5.300	13.300			
				SANTA CATARINA	1.094	1.901			
				AMAZONAS	76.885	191.558			
				RORAIMA	250	608			
				PARA	49.592	116.614			
				NARANHAO	138	504			
				CEARA	3.070	3.201			
				RIO GRANDE DO NORTE	3.487	11.107			
				PERNAMBUCO	3.600	10.390			
ESTADOS EXPORTADORES		PESO KG.	VALOR 1000CR.	ESTADOS IMPORTADORES		PESO KG.	VALOR 1000CR.		
AMAZONAS		4.400	8.867	RONDONIA		4.075	11.349		
PARA		7.224	20.777	ACRE		6.804	7.449		
CEARA		2.625	650	AMAZONAS		93.001	257.352		
PERNAMBUCO		2.640	4.911	RORAIMA		250	608		
GUANABARA		71.387	158.203	PARA		97.465	170.418		
SÃO PAULO		137.022	333.902	AMAPA		4.363	26.510		
TOTAL		225.298	527.390	MARANHAO		1.424	6.610		
				PIAUI		45	55		
				CEARA		4.330	10.212		
				RIO GRANDE DO NORTE		3.487	11.107		
				PERNAMBUCO		8.900	23.690		
				SÃO PAULO		60	129		
				SANTA CATARINA		1.094	1.901		
				TOTAL		225.298	527.390		
66000		66099		MAQUINAS E APARELHOS P. INDUSTRIA DE PELES E CUDROS E SEUS ARTEFATOS, EXCL. NAQUINA DE COSER		PESO KG.		VALOR 1000CR.	
EXPORTACAO DE		SÃO PAULO	PARA	AMAZONAS	1.120	1.632			
ESTADOS EXPORTADORES		PESO KG.	VALOR 1000CR.	ESTADOS IMPORTADORES		PESO KG.	VALOR 1000CR.		
SÃO PAULO		1.120	1.632	AMAZONAS		1.120	1.632		
TOTAL		1.120	1.632	TOTAL		1.120	1.632		
66100		66199		MAQUINAS E APARELHOS P. INDUSTRIA DE PAPEL, P/PELAD E SEUS ARTEFATOS		PESO KG.		VALOR 1000CR.	
EXPORTACAO DE		GUANABARA	PARA	AMAZONAS	13	202			
		SÃO PAULO	PARA	PARA	24.003	15.021			
			PARA	AMAZONAS	1.150	3.120			
ESTADOS EXPORTADORES		PESO KG.	VALOR 1000CR.	ESTADOS IMPORTADORES		PESO KG.	VALOR 1000CR.		
GUANABARA		24.016	15.223	AMAZONAS		1.163	3.322		
SÃO PAULO		1.150	3.120	PARA		24.003	15.021		
TOTAL		25.166	18.343	TOTAL		25.166	18.343		

COMÉRCIO DE CABOTAGEM

121

IV — INTERCÂMBIO POR PRINCIPAIS MERCADORIAS, SEGUNDO AS PROCEDÊNCIAS E DESTINOS — 1965

66200 66299 MÁQUINAS E APARELHOS P. INDÚSTRIA DE BORRACHA E DE
MATERIA PLÁSTICA E SEUS ARTEFATOS

EXPORTAÇÃO DE		SAO PAULO		PARA	AMAZONAS	PESO KG.	VALOR 1000CR.
					PARA	7.543	16.065
					PERNAMBUCO	9.172	16.962
					PERNAMBUCO	3.600	10.390
ESTADOS EXPORTADORES		PESO KG.	VALOR 1000CR.	ESTADOS IMPORTADORES	PESO KG.	VALOR 1000CR.	
SAO PAULO		20.315	43.417	AMAZONAS	7.543	16.065	
TOTAL		20.315	43.417	PARA	9.172	16.962	
					PERNAMBUCO	13.000	10.390
					TOTAL	20.315	43.417

66300 66399 MÁQUINAS-FERRAMENTAS, EXCL. DIVISÕES 6.64 E 6.75

EXPORTAÇÃO DE		SAO PAULO		PARA	RONDONIA	PESO KG.	VALOR 1000CR.
					ACRE	30	212
					AMAZONAS	3.003	4.942
					AMAZONAS	152	152
					PARA	380	575
					AMAZONAS	334	760
					PARA	2.687	9.369
					AMAPA	338	2.157
					CEARA	210	50
					AMAZONAS	7.057	18.569
					PARA	1.966	1.328
					CEARA	570	1.134
ESTADOS EXPORTADORES		PESO KG.	VALOR 1000CR.	ESTADOS IMPORTADORES	PESO KG.	VALOR 1000CR.	
AMAZONAS		30	212	RONDONIA	30	212	
PARA		3.155	5.094	ACRE	3.003	4.942	
PERNAMBUCO		380	575	AMAZONAS	7.543	14.481	
GUANABARA		3.569	12.366	PARA	5.033	11.002	
SAO PAULO		5.593	21.631	AMAPA	338	2.157	
TOTAL		16.727	39.878	CEARA	780	1.184	
					TOTAL	16.727	39.878

66400 66499 MÁQUINAS-FERRAMENTAS E OUTRAS MÁQUINAS P. TRABALHO METÁLICO, EXCL. DIVISÃO 6.75

EXPORTAÇÃO DE		SAO PAULO		PARA	RONDONIA	PESO KG.	VALOR 1000CR.
					ACRE	1.200	4.195
					SAO PAULO	263	543
					AMAZONAS	60	129
					AMAZONAS	200	620
					AMAPA	382	1.223
					MARANHEO	1.243	6.056
					CEARA	1.050	6.961
					PARA	1.750	2.550
					RONDONIA	1.200	4.195
					ACRE	3	45
					AMAZONAS	1.733	4.201
					PARA	279	1.513
					AMAPA	907	3.615
					PERNAMBUCO	5.300	13.300
					SANTA CATARINA	1.094	1.901
					AMAZONAS	9.131	34.708
					ROREIMA	250	608
					PARA	3.902	5.594
ESTADOS EXPORTADORES		PESO KG.	VALOR 1000CR.	ESTADOS IMPORTADORES	PESO KG.	VALOR 1000CR.	
AMAZONAS		1.520	4.867	RONDONIA	2.420	8.390	
PARA		2.875	14.860	ACRE	263	588	
PERNAMBUCO		1.750	2.550	AMAZONAS	11.064	39.529	
GUANABARA		10.518	28.770	ROREIMA	250	608	
SAO PAULO		13.283	46.910	PERNAMBUCO	5.931	9.657	
TOTAL		29.944	91.957	AMAPA	1.289	4.838	
					MARANHEO	1.243	6.056
					CEARA	1.050	6.961
					PERNAMBUCO	5.300	13.300
					SAO PAULO	60	129
					SANTA CATARINA	1.094	1.901
					TOTAL	29.944	91.957

66500 66599 MÁQUINAS E APARELHOS DE SUBSTÂNCIAS ALIMENTARES

EXPORTAÇÃO DE		SAO PAULO		PARA	RONDONIA	PESO KG.	VALOR 1000CR.
					ACRE	1.645	2.747
					PIAUI	1.160	986
					ACRE	45	55
					AMAZONAS	220	252
					AMAPA	18	48
					AMAPA	193	275
					MARANHEO	42	50
					ACRE	2.085	530
					PARA	540	120
					ACRE	73	151
					AMAZONAS	2.547	3.646
					PARA	14.737	16.356
					AMAPA	1.225	4.987
					AMAZONAS	44.088	83.197
					PARA	24.938	73.282
					MARANHEO	138	504
					CEARA	2.500	2.067
					RIO GRANDE DO NORTE	3.487	11.107
ESTADOS EXPORTADORES		PESO KG.	VALOR 1000CR.	ESTADOS IMPORTADORES	PESO KG.	VALOR 1000CR.	
AMAZONAS		2.850	3.788	RONDONIA	1.645	2.747	
PARA		474	623	ACRE	3.638	1.919	
CEARA		2.025	650	AMAZONAS	44.653	87.037	
GUANABARA		18.582	25.338	PAPA	40.215	89.758	
SAO PAULO		75.151	170.157	AMAPA	1.418	5.262	
TOTAL		99.652	200.556	MARANHEO	181	554	
					PIAUI	45	55
					CEARA	2.500	2.067
					RIO GRANDE DO NORTE	3.487	11.107
					TOTAL	99.652	200.556

COMÉRCIO DE CABOTAGEM

IV — INTERCAMBIO POR PRINCIPAIS MERCADORIAS, SEGUNDO AS PROCEDENCIAS E DESTINOS — 1965

66700 66799 MAQUINAS E APARELHOS P. INDUSTRIAS GRAFICAS				PESO KG.		VALOR 1000CR.	
EXPORTACAO DE		PERNAMBUCO	PARA	AMAZONAS	510	1.786	
		GUANABARA	PARA	AMAZONAS	9.682	53.925	
				PARA	3.100	7.972	
				AMAPA	1.231	14.001	
		SÃO PAULO	PARA	AMAZONAS	5.071	25.509	
ESTADOS EXPORTADORES		PESO KG.	VALOR 1000CR.	ESTADOS IMPORTADORES	PESO KG.	VALOR 1000CR.	
		PERNAMBUCO	510	1.786	AMAZONAS	15.463	81.220
		GUANABARA	14.213	75.898	PARA	3.100	7.972
		SÃO PAULO	5.071	25.509	AMAPA	1.231	14.001
		TOTAL	19.794	103.193	TOTAL	19.794	103.193
66900 66999 OUTRAS MAQS. E APARS. INDS. E SEUS PERTS. E ACESS.				PESO KG.		VALOR 1000CR.	
EXPORTACAO DE		PARA	PARA	AMAZONAS	720	200	
		GUANABARA	PARA	AMAZONAS	7	58	
				PARA	397	298	
				AMAPA	87	252	
		SÃO PAULO	PARA	AMAZONAS	1.725	8.758	
				PARA	9.614	18.848	
ESTADOS EXPORTADORES		PESO KG.	VALOR 1000CR.	ESTADOS IMPORTADORES	PESO KG.	VALOR 1000CR.	
		PARA	720	200	AMAZONAS	2.452	9.016
		GUANABARA	491	608	PARA	10.011	19.146
		SÃO PAULO	11.339	27.606	AMAPA	87	252
		TOTAL	12.550	28.414	TOTAL	12.550	28.414
67000 67999 OUTRAS MAQUINAS E APARELHOS, PERTS. E ACESS., NÃO INCLUTIDOS EM CLASSE PRÓPRIA DE MAQUINAS E APARS.				PESO KG.		VALOR 1000CR.	
EXPORTACAO DE		RONDOMIA	PARA	AMAZONAS	10.347	23.512	
		AMAZONAS	PARA	RORAIMA	3.454	10.785	
				RONDOMIA	1.553	6.229	
				ACRE	8.280	28.037	
				RORAIMA	1.356	4.044	
				PARA	7.407	8.176	
				PIAUI	120	659	
				CEARA	80	100	
				PERNAMBUCO	1.346	600	
				GUANABARA	3.866	12.250	
				SÃO PAULO	190	230	
		PARA	PARA	RONDOMIA	3.044	15.728	
				ACRE	5.798	25.609	
				AMAZONAS	19.502	55.941	
				RORAIMA	126	7.759	
				AMAPA	11.217	45.498	
				MARANHÃO	15.167	22.114	
				PERNAMBUCO	450	777	
				BÁHIA	1.350	2.130	
		AMAPA	PARA	PARA	100	750	
				GUANABARA	215	178	
		PIAUI	PARA	MARANHÃO	2.462	8.125	
		CEARA	PARA	AMAZONAS	13	220	
				RORAIMA	15	536	
				PARA	798	1.795	
		PERNAMBUCO	PARA	AMAZONAS	2.945	23.582	
				PARA	11.779	26.141	
				GUANABARA	3.000	16.500	
				PARA	180	5.214	
		BÁHIA	PARA	PERNAMBUCO	380	1.074	
		RIO DE JANEIRO	PARA	RONDOMIA	2	20	
		GUANABARA	PARA	ACRE	239	498	
				AMAZONAS	37.108	136.442	
				RORAIMA	2.975	6.207	
				PARA	17.027	42.272	
				AMAPA	33.722	241.356	
				CEARA	894	1.360	
				RIO GRANDE OC NORTE	223	1.365	
				PERNAMBUCO	9.138	11.208	
				RIO GRANDE OC SUL	7	15	
		SÃO PAULO	PARA	RONDOMIA	134	213	
				ACRE	9.854	36.193	
				AMAZONAS	34.476	1.203.970	
				RORAIMA	1.112	5.659	
				PARA	121.451	282.675	
				AMAPA	3.709	6.450	
				MARANHÃO	690	3.617	
				CEARA	8.300	45.419	
				RIO GRANDE OC NORTE	734	1.767	
				PERNAMBUCO	78	595	
				RIO GRANDE OC SUL	99	2.127	
				AMAZONAS	2.366	5.191	
				PARA	6.298	9.433	
				CEARA	428	612	
				RIO GRANDE OC NORTE	2.598	3.351	
				PARAIBA	435	612	
				PERNAMBUCO	2.335	3.469	
ESTADOS EXPORTADORES		PESO KG.	VALOR 1000CR.	ESTADOS IMPORTADORES	PESO KG.	VALOR 1000CR.	
		RONDOMIA	13.601	34.297	RONDOMIA	4.733	22.190
		AMAZONAS	24.278	61.725	ACRE	24.171	90.257
		PARA	56.540	175.576	AMAZONAS	417.037	1.449.218
		AMAPA	315	928	RORAIMA	9.038	35.790
		PIAUI	2.462	8.125	PARA	165.160	377.058
		CEARA	626	2.551	AMAPA	48.648	293.304
		PERNAMBUCO	17.724	66.623	MARANHÃO	18.319	33.856
		BÁHIA	180	5.214	PIAUI	120	659
		RIO DE JANEIRO	380	1.074	CEARA	9.702	47.491
		GUANABARA	101.335	440.703	RIO GRANDE OC NORTE	3.555	6.483
		SÃO PAULO	490.957	1.588.645	PARAIBA	435	612
		RIO GRANDE OC SUL	14.460	22.628	PERNAMBUCO	13.727	17.723
		TOTAL	723.258	2.408.089	BÁHIA	1.236	2.150
				GUANABARA	7.081	28.928	
				SÃO PAULO	190	230	
				RIO GRANDE OC SUL	106	2.142	
				TOTAL	723.258	2.408.089	

COMÉRCIO DE CABOTAGEM

123

IV — INTERCÂMBIO POR PRINCIPAIS MERCADORIAS, SEGUNDO AS PROCEDENCIAS E DESTINOS — 1965

67100 67199 GELADEIRAS, REFRIGERADORES E SEMELHS.

EXPORTAÇÃO DE				PESO KG.		VALOR 1000CR.	
RONDONIA.	PARA	AMAZONAS.		523	1.451		
AMAZONAS.	PARA	RONDONIA.		2.479	6.178		
		PARA.		170	616		
		PERNAMBUCO.		470	2.075		
		RONDONIA.		694	500		
		ACRE.		1.430	5.290		
		AMAZONAS.		3.280	8.584		
		AMAPA.		1.755	7.333		
		MARANHAO.		5.136	18.300		
		BAHIA.		7.725	11.650		
		PARA.		1.026	1.760		
AMAPA.	PARA	PARA.		100	750		
PIAUI.	PARA	MARANHAO.		387	1.624		
CEARA.	PARA	PARA.		200	100		
PERNAMBUCO.	PARA	AMAZONAS.		138	1.649		
GUANABARA.	PARA	AMAZONAS.		9.890	39.138		
		RORAIMA.		2.930	6.152		
		PARA.		4.173	16.790		
		AMAPA.		5.615	23.476		
		ACRE.		5.489	24.448		
SAO PAULO.	PARA	AMAZONAS.		164.143	552.077		
		PARA.		59.366	163.414		
		CEARA.		100	547		
		RIO GRANDE DO NORTE.		143	459		
		AMAZONAS.		35	337		
		RIO GRANDE DO SUL.	PARA				
ESTADOS EXPORTADORES		PESO KG.	VALOR 1000CR.	ESTADOS IMPORTADORES		PESO KG.	VALOR 1000CR.
RONDONIA.	3.002	7.629	RONDONIA.	1.600	5.906		
AMAZONAS.	1.334	3.191	ACRE.	6.749	30.032		
PARA.	20.352	53.925	AMAZONAS.	176.684	602.005		
AMAPA.	100	750	RORAIMA.	5.409	12.330		
PIAUI.	387	1.624	PARA.	64.312	183.129		
CEARA.	200	100	AMAPA.	10.754	41.774		
PERNAMBUCO.	338	1.669	MARANHAO.	8.112	13.282		
GUANABARA.	22.608	85.556	CEARA.	100	547		
SAO PAULO.	229.244	740.945	RIO GRANDE DO NORTE.	143	459		
RIO GRANDE DO SUL.	35	337	PERNAMBUCO.	6.94	17.60		
TOTAL	277.600	895.726	BAHIA.	1.026	1.760		
			TOTAL	277.600	895.726		

67100 67110 GELADEIRAS E REFRIGERADORES PARA USO DOMESTICO.

EXPORTAÇÃO DE				PESO KG.		VALOR 1000CR.	
RONDONIA.	PARA	AMAZONAS.		473	1.344		
AMAZONAS.	PARA	RONDONIA.		2.479	6.178		
		PARA.		170	616		
		PERNAMBUCO.		470	2.075		
		RONDONIA.		150	400		
		ACRE.		130	730		
		AMAPA.		2.280	5.584		
		AMAZONAS.		1.325	5.378		
		AMAPA.		3.959	13.344		
		MARANHAO.		3.246	7.676		
		BAHIA.		1.026	1.760		
		PARA.		100	150		
AMAPA.	PARA	MARANHAO.		387	1.624		
PIAUI.	PARA	PARA.		200	100		
CEARA.	PARA	AMAZONAS.		8.608	33.490		
GUANABARA.	PARA	RORAIMA.		1.350	5.288		
		PARA.		3.153	9.039		
		AMAPA.		5.385	22.503		
		ACRE.		5.489	24.448		
		AMAZONAS.		133.476	479.172		
		PARA.		24.627	80.421		
		CEARA.		100	547		
		RIO GRANDE DO NORTE.		143	459		
ESTADOS EXPORTADORES		PESO KG.	VALOR 1000CR.	ESTADOS IMPORTADORES		PESO KG.	VALOR 1000CR.
RONDONIA.	2.952	7.522	RONDONIA.	300	1.344		
AMAZONAS.	790	3.051	ACRE.	7.749	30.032		
PARA.	11.976	34.472	AMAZONAS.	143.892	519.384		
AMAPA.	100	750	RORAIMA.	3.829	8.966		
PIAUI.	387	1.624	PARA.	28.550	93.285		
CEARA.	200	100	MARANHAO.	9.344	21.888		
GUANABARA.	18.496	66.720	MARANHAO.	3.633	9.200		
SAO PAULO.	163.835	585.047	CEARA.	100	547		
TOTAL	198.736	701.326	RIO GRANDE DO NORTE.	143	459		
			BAHIA.	1.026	1.760		
			TOTAL	198.736	701.326		

67200 67299 EQUIPAMENTO DE AR CONDICIONADO E DE REFRIGERACAO, EXCL.OLIVISAO 6.71

EXPORTAÇÃO DE				PESO KG.		VALOR 1000CR.	
RONDONIA.	PARA	AMAZONAS.		70	860		
AMAZONAS.	PARA	PERNAMBUCO.		652	100		
		AMAZONAS.		100	690		
		MARANHAO.		61	194		
		AMAZONAS.		564	3.965		
		AMAPA.		532	4.420		
		AMAZONAS.		9.171	75.999		
		PARA.		513	3.379		
SAO PAULO.	PARA	PARA.					
ESTADOS EXPORTADORES		PESO KG.	VALOR 1000CR.	ESTADOS IMPORTADORES		PESO KG.	VALOR 1000CR.
RONDONIA.	70	860	AMAZONAS.	9.905	81.414		
AMAZONAS.	652	100	PARA.	513	3.379		
PARA.	181	884	AMAPA.	532	4.420		
GUANABARA.	1.096	8.385	MARANHAO.	61	174		
SAO PAULO.	9.884	79.278	PERNAMBUCO.	652	100		
TOTAL	11.683	89.507	TOTAL	11.683	89.507		

67300 67399 BOMBAS DE AR E A VACUO.COMPRESSOR DE AR E DE GAS

EXPORTAÇÃO DE				PESO KG.		VALOR 1000CR.	
RONDONIA.	PARA	AMAZONAS.		100	283		
AMAZONAS.	PARA	ACRE.		225	1.020		
		RORAIMA.		130	428		
		SAO PAULO.		90	180		
		AMAPA.		30	320		
		MARANHAO.		1.584	3.458		
		PERNAMBUCO.		450	777		
		BAHIA.		80	300		
		PARA.		350	500		
CEARA.	PARA	PARA.					

COMÉRCIO DE CABOTAGEM

IV — INTERCÂMBIO POR PRINCIPAIS MERCADORIAS, SEGUNDO AS PROCEDÊNCIAS E DESTINOS — 1965

PERNAMBUCO		PARA	GUANABARA		3.000	16.500
GUANABARA		PARA	ACRE		1	7
			AMAZONAS		1.288	4.024
			PARA		272	884
			AMAPA		2.967	30.845
			AMAZONAS		1.960	6.507
			ROREIMA		93	965
			PARA		477	1.430
SAO PAULO		PARA				
ESTADOS EXPORTADORES			ESTADOS IMPORTADORES			
ESTADOS	PESO KG.	VALOR 1000CR.	ESTADOS	PESO KG.	VALOR 1000CR.	
RODONIA	100	283	ACRE	226	1.027	
AMAZONAS	445	1.628	AMAZONAS	3.348	10.814	
PARA	2.146	4.855	ROREIMA	223	694	
CEARA	350	500	PARA	1.099	2.814	
PERNAMBUCO	3.000	16.500	AMAPA	2.997	31.165	
GUANABARA	4.528	35.760	MARANHO	1.584	3.458	
SAO PAULO	2.530	8.203	PERNAMBUCO	450	777	
TOTAL	13.097	67.729	BAHIA	80	300	
			GUANABARA	3.000	16.500	
			SAO PAULO	90	180	
			TOTAL	13.097	67.729	
67400 67499 APARELHOS DE PULVERIZACAO E DISPERSAO DE MATERIAS LIQUIDAS OU EM PO						
EXPORTACAO DE			ESTADOS IMPORTADORES			
ESTADOS	PESO KG.	VALOR 1000CR.	ESTADOS	PESO KG.	VALOR 1000CR.	
RODONIA			AMAZONAS	20	100	
AMAZONAS			RODONIA	198	841	
PARA			ROREIMA	28	120	
CEARA			PARA	552	3.084	
PERNAMBUCO			AMAZONAS	584	3.884	
GUANABARA			AMAPA	19	104	
SAO PAULO			MARANHO	2.641	944	
TOTAL			AMAZONAS	238	610	
			ACRE	8	39	
			AMAZONAS	1.599	15.208	
			PARA	94	463	
			AMAPA	1.796	15.732	
			AMAZONAS	1.442	3.526	
			RIO GRANDE DO NORTE	30	152	
			TOTAL			
			RODONIA	198	841	
			ACRE	8	39	
			AMAZONAS	3.883	23.328	
			ROREIMA	28	120	
			PARA	646	3.527	
			AMAPA	1.005	15.836	
			MARANHO	2.641	944	
			RIO GRANDE DO NORTE	30	152	
			TOTAL	9.239	44.787	
67500 67599 FERRAMENTAS E MAQUINAS-FERRAM, MANUAIS, PNEUMATICAS E OUTRAS MOTORIZADAS, P, AMOLAR, CDRJAR, FURAR, MARTELAR, REBITAR OU OPERACAO SEMELH., EXCL. ELETR.						
EXPORTACAO DE			ESTADOS IMPORTADORES			
ESTADOS	PESO KG.	VALOR 1000CR.	ESTADOS	PESO KG.	VALOR 1000CR.	
AMAZONAS	70	210	RODONIA	70	210	
GUANABARA	7	86	AMAZONAS	4	60	
SAO PAULO	30	183	AMAPA	3	26	
TOTAL	107	479	AMAZONAS	30	183	
			TOTAL	107	479	
67600 67699 MAQUINAS DE ESCRITORIO						
EXPORTACAO DE			ESTADOS IMPORTADORES			
ESTADOS	PESO KG.	VALOR 1000CR.	ESTADOS	PESO KG.	VALOR 1000CR.	
AMAZONAS			PARA	25	100	
PARA			GUANABARA	515	8.100	
CEARA			RODONIA	476	9.154	
PERNAMBUCO			ACRE	380	10.315	
GUANABARA			AMAZONAS	1.478	21.534	
SAO PAULO			ROREIMA	126	7.759	
TOTAL			AMAPA	383	6.387	
			MARANHO	82	69	
			BAHIA	30	60	
			AMAZONAS	13	220	
			ROREIMA	15	536	
			PARA	95	1.095	
			PARA	655	3.666	
			GUANABARA	180	5.214	
			AMAZONAS	633	5.947	
			PARA	11	360	
			AMAPA	1.004	61.884	
			PERNAMBUCO	52	450	
			AMAZONAS	316	3.503	
			ROREIMA	2	9	
			PARA	63	578	
			AMAPA	4	19	
			CEARA	6	59	
			TOTAL			
			RODONIA	476	9.154	
			ACRE	380	10.315	
			AMAZONAS	2.440	31.204	
			ROREIMA	143	8.304	
			PARA	1.029	11.013	
			AMAPA	1.389	6.920	
			MARANHO	82	69	
			CEARA	6	59	
			PERNAMBUCO	52	450	
			BAHIA	30	60	
			GUANABARA	515	8.100	
			TOTAL	6.541	147.018	

COMÉRCIO DE CABOTAGEM

125

IV — INTERCÂMBIO POR PRINCIPAIS MERCADORIAS, SEGUNDO AS PROCEDÊNCIAS E DESTINOS — 1965

67800 67899 PERTENCES E ACESSÓRIOS, NKO INCLUIDOS EM CLASSE
PRÓPIA DE MÁQUINAS E APARELHOS

EXPORTAÇÃO DE		AMAZONAS	PARA	RODONNIA	PESO KG.	VALOR 1000CR.	ESTADOS IMPORTADORES		PESO KG.	VALOR 1000CR.
				ACRE	52	439				
				PARA	215	204				
				SÃO PAULO	440	537				
				RODONNIA	100	50				
				ACRE	940	734				
				AMAZONAS	22	120				
				AMAPA	144	950				
				AMAPA	1.090	4.119				
				MARANHAO	1.344	2.491				
				GUANABARA	215	178				
				PARA	153	100				
				AMAZONAS	1.369	12.651				
				PARA	6.428	13.653				
				RODONNIA	2	20				
				ACRE	25	23				
				AMAZONAS	5.175	18.388				
				RORAIMA	45	55				
				PARA	2.255	3.821				
				AMAPA	5.819	60.896				
				CEARA	894	1.360				
				RIO GRANDE DO NORTE	151	1.202				
				PERNAMBUCO	6.487	6.772				
				RIO GRANDE DO SUL	7	15				
				ACRE	48	281				
				AMAZONAS	19.082	127.976				
				RORAIMA	72	442				
				PARA	3.962	14.751				
				AMAPA	715	2.935				
				MARANHAO	65	115				
				CEARA	4.350	41.250				
				RIO GRANDE DO NORTE	11	341				
				PERNAMBUCO	78	595				
				RIO GRANDE DO SUL	99	2.127				
				AMAZONAS	112	754				
				PARA	30	114				
				RODONNIA	994	1.193				
				ACRE	310	628				
				AMAZONAS	25.882	160.719				
				RORAIMA	987	3.612				
				PARA	13.268	32.976				
				AMAPA	7.624	67.950				
				MARANHAO	1.409	2.606				
				CEARA	5.244	42.140				
				RIO GRANDE DO NORTE	162	1.543				
				PERNAMBUCO	6.565	7.367				
				GUANABARA	215	178				
				SÃO PAULO	100	50				
				RIO GRANDE DO SUL	106	2.142				
				TOTAL	62.366	323.574				

67900 67999 OUTRAS MÁQUINAS E APARELHOS

EXPORTAÇÃO DE		RODONNIA	PARA	AMAZONAS	PESO KG.	VALOR 1000CR.	ESTADOS IMPORTADORES		PESO KG.	VALOR 1000CR.
				RORAIMA	9.634	20.818				
				RODONNIA	975	4.607				
				ACRE	1.063	4.123				
				RORAIMA	7.840	26.013				
				PARA	1.198	4.296				
				PIAUI	6.000	3.000				
				CEARA	120	659				
				GUANABARA	80	100				
				RODONNIA	3.351	4.150				
				ACRE	198	550				
				AMAZONAS	2.116	5.590				
				AMAPA	15.441	21.550				
				MARANHAO	4.559	16.268				
				BAHIA	1.710	3.300				
				MARANHAO	100	30				
				AMAZONAS	2.075	6.501				
				AMAZONAS	1.000	9.052				
				PARA	4.696	6.822				
				PERNAMBUCO	380	1.074				
				ACRE	205	389				
				PARA	17.955	49.712				
				AMAZONAS	10.222	19.954				
				AMAPA	15.996	44.077				
				RIO GRANDE DO NORTE	72	163				
				PERNAMBUCO	2.599	3.986				
				RODONNIA	134	213				
				ACRE	4.317	11.424				
				AMAZONAS	148.612	434.299				
				RORAIMA	575	1.827				
				PARA	57.107	99.123				
				AMAPA	2.993	3.496				
				MARANHAO	625	3.502				
				CEARA	3.644	3.563				
				RIO GRANDE DO NORTE	550	815				
				AMAZONAS	2.219	4.060				
				PARA	6.268	9.219				
				CEARA	428	612				
				RIO GRANDE DO NORTE	2.598	3.351				
				PARAIBA	435	612				
				PERNAMBUCO	2.335	3.469				
				RODONNIA	1.395	4.886				
				ACRE	14.478	44.216				
				AMAZONAS	194.861	539.491				
				RORAIMA	2.748	10.730				
				AMAPA	84.293	140.218				
				MARANHAO	23.548	63.841				
				PIAUI	4.410	13.303				
				CEARA	120	659				
				RIO GRANDE DO NORTE	4.352	4.275				
				PARAIBA	3.220	4.329				
				PERNAMBUCO	435	612				
				BAHIA	5.314	8.529				
				GUANABARA	100	30				
				TOTAL	3.351	4.150				
				TOTAL	342.625	839.289				

COMÉRCIO DE CABOTAGEM

IV — INTERCAMBIO POR PRINCIPAIS MERCADORIAS, SEGUNDO AS PROCEDENCIAS E DESTINOS — 1965

67901 67909 MAQUINAS DE COSTURA, SEUS PERTENCES E ACESSORIOS.

EXPORTACAO DE			ESTADOS EXPORTADORES			ESTADOS IMPORTADORES		
	PESO KG.	VALOR 1000CR.		PESO KG.	VALOR 1000CR.		PESO KG.	VALOR 1000CR.
RONDONIA			RONDONIA	740	2.890	AMAZONAS	9.634	20.818
AMAZONAS			ACRE	13.936	43.402	RORAIMA	834	3.406
PARA			AMAZONAS	117.993	278.947	RONDONIA	740	2.890
PIAUI			RORAIMA	2.584	9.505	ACRE	1.175	4.272
PERNAMBUCO			PARA	22.678	41.649	PARA	4.200	1.000
GUANABARA			AMAPA	6.017	18.352	PIAUI	120	659
SAO PAULO			PIAUI	120	659	CEARA	80	100
RIO GRANDE DO SUL			GUANABARA	80	100	GUANABARA	246	850
TOTAL	165.894	401.877	CEARA	246	850	ACRE	1.878	5.110
			GUANABARA	165.894	401.877	AMAZONAS	9.741	18.169
						AMAPA	534	13.108
						MARANHAO	1.500	5.883
						AMAZONAS	680	6.397
						AMAZONAS	6.568	14.419
						PARA	1.930	5.267
						AMAPA	2.483	5.244
						ACRE	4.293	11.390
						AMAZONAS	90.632	217.739
						RORAIMA	575	1.827
						PARA	11.588	30.100
						AMAZONAS	738	1.405
						PARA	4.960	7.282

68000 68999 VEICULOS, SEUS PERTENCES E ACESSORIOS

EXPORTACAO DE			ESTADOS EXPORTADORES			ESTADOS IMPORTADORES		
	PESO KG.	VALOR 1000CR.		PESO KG.	VALOR 1000CR.		PESO KG.	VALOR 1000CR.
RONDONIA	10.468	24.224	RONDONIA	740	2.890	AMAZONAS	52.212	130.702
AMAZONAS	14.326	36.313	RORAIMA	8.939	36.404	RORAIMA	8.939	36.404
PARA	15.153	36.387	AMAZONAS	30.196	75.200	PARA	30.196	75.200
PIAUI	1.500	5.883	RONDONIA	532	749	RONDONIA	532	749
PERNAMBUCO	680	6.397	ACRE	1.190	1.597	ACRE	1.190	1.597
GUANABARA	10.981	22.930	RORAIMA	926	3.985	RORAIMA	926	3.985
SAO PAULO	107.086	261.056	PERNAMBUCO	17.130	39.238	PERNAMBUCO	17.130	39.238
RIO GRANDE DO SUL	5.699	8.687	GUANABARA	20	80	GUANABARA	20	80
TOTAL	165.894	401.877	SAO PAULO	61	131	SAO PAULO	61	131
			ACRE	70	243	ACRE	70	243
			AMAZONAS	5.085	16.636	AMAZONAS	5.085	16.636
			AMAZONAS	10.412	28.922	AMAZONAS	10.412	28.922
			AMAPA	20.196	48.304	AMAPA	20.196	48.304
			MARANHAO	280.710	870.081	MARANHAO	280.710	870.081
			RIO GRANDE DO NORTE	64.000	56.823	RIO GRANDE DO NORTE	64.000	56.823
			PERNAMBUCO	15.000	46.250	PERNAMBUCO	15.000	46.250
			BANIA	141.052	257.540	BANIA	141.052	257.540
			AMAZONAS	3.280	9.862	AMAZONAS	3.280	9.862
			PARA	15.796	28.001	PARA	15.796	28.001
			MARANHAO	923	4.884	MARANHAO	923	4.884
			CEARA	14.430	27.830	CEARA	14.430	27.830
			PARA	35.036	84.454	PARA	35.036	84.454
			SAO PAULO	2.000	2.800	SAO PAULO	2.000	2.800
			PARA	1.000	3.000	PARA	1.000	3.000
			ESPIRITO SANTO	31.255	115.000	ESPIRITO SANTO	31.255	115.000
			AMAZONAS	18.692	50.814	AMAZONAS	18.692	50.814
			PARA	69.340	61.164	PARA	69.340	61.164
			ALAGOAS	262	875	ALAGOAS	262	875
			GUANABARA	10.200	42.809	GUANABARA	10.200	42.809
			PARA	34.920	13.600	PARA	34.920	13.600
			ACRE	88	312	ACRE	88	312
			AMAZONAS	142.255	514.706	AMAZONAS	142.255	514.706
			PARA	145.899	229.073	PARA	145.899	229.073
			AMAPA	165.519	630.229	AMAPA	165.519	630.229
			MARANHAO	5.000	16.750	MARANHAO	5.000	16.750
			CEARA	183.752	107.476	CEARA	183.752	107.476
			RIO GRANDE DO NORTE	21.859	75.419	RIO GRANDE DO NORTE	21.859	75.419
			PARAIBA	13.635	8.157	PARAIBA	13.635	8.157
			PERNAMBUCO	107.466	377.138	PERNAMBUCO	107.466	377.138
			BANIA	3.470	6.545	BANIA	3.470	6.545
			SAO PAULO	306.000	700.000	SAO PAULO	306.000	700.000
			SANTA CATARINA	466	663	SANTA CATARINA	466	663
			RIO GRANDE DO SUL	38.311	202.200	RIO GRANDE DO SUL	38.311	202.200
			ACRE	2.511	12.139	ACRE	2.511	12.139
			AMAZONAS	780.876	3.433.743	AMAZONAS	780.876	3.433.743
			RORAIMA	12.162	49.423	RORAIMA	12.162	49.423
			PARA	27.011	1.066.814	PARA	27.011	1.066.814
			AMAPA	5.356	21.304	AMAPA	5.356	21.304
			MARANHAO	6.108	23.851	MARANHAO	6.108	23.851
			RIO GRANDE DO NORTE	37.292	63.820	RIO GRANDE DO NORTE	37.292	63.820
			PARAIBA	1.156	1.156	PARAIBA	1.156	1.156
			PERNAMBUCO	126.784	52.815	PERNAMBUCO	126.784	52.815
			ALAGOAS	12.510	8.426	ALAGOAS	12.510	8.426
			RIO GRANDE DO SUL	8.071	40.059	RIO GRANDE DO SUL	8.071	40.059
			AMAZONAS	1.278	2.552	AMAZONAS	1.278	2.552
			PARAIBA	340	918	PARAIBA	340	918
			PERNAMBUCO	14.830	2.000	PERNAMBUCO	14.830	2.000
			TOTAL	3.260.571	9.713.898	TOTAL	3.260.571	9.713.898

COMÉRCIO DE CABOTAGEM

127

IV — INTERCÂMBIO POR PRINCIPAIS MERCADORIAS, SEGUNDO AS PROCEDÊNCIAS E DESTINOS — 1965

68000 68099 VEÍCULOS P. CORRER SOBRE LINHAS FERREAS, SEUS PERTENCENÇAS E ACESSÓRIOS

EXPORTAÇÃO DE		AMAZONAS	PARA	PARA	PESO KG.	VALOR 1000CR.	
		PARA	PARA	AMAZONAS	30	210	
		PARA	PARA	AMAPA	4	22	
				MARANHAO	330	236	
				BAHIA	41.800	56.525	
				AMAZONAS	2.145	2.336	
				PARA	708	954	
				AMAPA	48.656	50.190	
				CEARA	51.940	17.226	
				PERNAMBUCO	59.356	250.000	
				ALAGOAS	114.280	43.110	
				BAHIA	12.510	8.426	
				TOTAL			
ESTADOS EXPORTADORES		PESO KG.	VALOR 1000CR.	ESTADOS IMPORTADORES		PESO KG.	VALOR 1000CR.
AMAZONAS		30	210	AMAZONAS		2.145	2.336
PARA		42.134	56.785	PARA		738	76
GUANABARA		162.805	320.306	AMAPA		48.656	50.212
BAHIA		126.790	52.336	MARANHAO		330	236
SÃO PAULO		331.759	429.637	CEARA		51.940	17.226
TOTAL				PERNAMBUCO		173.636	293.910
				ALAGOAS		12.510	8.426
				BAHIA		41.800	56.525
				TOTAL		331.759	429.637

68100 68199 VEÍCULOS A MOTOR P. ESTRADAS E TRAFEGO URBANO, SEUS PERTENCENÇAS E ACESSÓRIOS, INCL. TRATORES

EXPORTAÇÃO DE		AMAZONAS	PARA	AMAZONAS	PESO KG.	VALOR 1000CR.	
		RONONIA	PARA	AMAZONAS	51.469	128.724	
		AMAZONAS	PARA	RORIMA	7.269	31.779	
		PARA	PARA	RONONIA	29.925	74.200	
				ACRE	1.150	1.564	
				RORIMA	830	3.643	
				PARA	17.040	39.008	
				PERNAMBUCO	20	80	
				GUANABARA	15	81	
				SÃO PAULO	70	243	
				ACRE	4.263	14.181	
				AMAZONAS	9.593	27.489	
				AMAPA	19.268	46.375	
				MARANHAO	274.710	867.527	
				RIO GRANDE DO NORTE	64.000	56.823	
				PERNAMBUCO	15.000	46.250	
				BAHIA	95.236	201.005	
				AMAZONAS	3.280	9.862	
				PARA	15.798	28.921	
				AMAZONAS	14.430	27.830	
				PARA	33.790	83.309	
				SÃO PAULO	2.000	2.800	
				PARA	1.000	3.000	
				ESPIRITO SANTO	36.255	116.000	
				AMAZONAS	8.130	42.688	
				PARA	6.500	21.286	
				ALAGOAS	262	875	
				GUANABARA	10.420	42.809	
				PARA	34.920	13.600	
				AMAZONAS	132.126	476.476	
				PARA	53.989	194.494	
				AMAPA	97.259	538.487	
				MARANHAO	5.000	16.750	
				CEARA	128.644	83.672	
				RIO GRANDE DO NORTE	8.451	37.878	
				PARAIBA	13.635	8.157	
				PERNAMBUCO	38.555	99.978	
				BAHIA	466	663	
				RIO GRANDE DO SUL	38.311	202.200	
				ACRE	45	200	
				AMAZONAS	729.593	3.309.785	
				RORIMA	124.162	66.286	
				PARA	222.878	1.050.004	
				AMAPA	5.356	21.304	
				MARANHAO	64.106	23.851	
				RIO GRANDE DO NORTE	13.228	12.331	
				PERNAMBUCO	12.504	8.905	
				RIO GRANDE DO SUL	8.071	40.059	
				AMAZONAS	738	1.944	
				PARAIBA	340	918	
				TOTAL			
ESTADOS EXPORTADORES		PESO KG.	VALOR 1000CR.	ESTADOS IMPORTADORES		PESO KG.	VALOR 1000CR.
RONONIA		88.663	234.703	RONONIA		274	458
AMAZONAS		19.349	45.077	ACRE		5.458	15.945
PARA		486.070	1.259.650	AMAZONAS		949.359	4.024.798
AMAPA		19.076	37.863	RORIMA		20.261	81.708
CEARA		50.220	113.939	PARA		415.838	1.506.902
RIO GRANDE DO NORTE		37.255	119.000	AMAPA		121.983	606.166
PERNAMBUCO		25.312	107.658	MARANHAO		285.816	908.128
BAHIA		34.920	13.600	CEARA		128.644	83.672
GUANABARA		516.436	1.058.756	RIO GRANDE DO NORTE		85.079	107.033
SÃO PAULO		1.009.943	4.512.725	PERNAMBUCO		12.504	8.905
RIO GRANDE DO SUL		1.078	2.862	RIO GRANDE DO SUL		8.071	40.059
TOTAL		2.288.322	8.105.833	AMAZONAS		738	1.944
				PARAIBA		340	918
				TOTAL		2.288.322	8.105.833

68131 68139 TRATORES

EXPORTAÇÃO DE		AMAZONAS	PARA	AMAZONAS	PESO KG.	VALOR 1000CR.
		RONONIA	PARA	AMAZONAS	15.000	50.000
		PARA	PARA	MARANHAO	1.800	5.610
				AMAZONAS	241.100	732.276
				RIO GRANDE DO NORTE	64.000	56.823
				PERNAMBUCO	15.000	46.250
				BAHIA	93.312	188.840
				AMAZONAS	3.280	9.862
				AMAZONAS	40.140	81.725
				PARA	23.419	79.782
				RIO GRANDE DO NORTE	41.800	10.000
				PERNAMBUCO	3.250	10.000
				RIO GRANDE DO SUL	15.945	40.059
				AMAZONAS	13.343	66.064
				TOTAL		

COMERCIO DE CABOTAGEM

IV — INTERCÂMBIO POR PRINCIPAIS MERCADORIAS, SEGUNDO AS PROCEDENCIAS E DESTINOS — 1965

ESTADOS EXPORTADORES			ESTADOS IMPORTADORES		
	PESO KG.	VALOR 1000CR.		PESO KG.	VALOR 1000CR.
AMAZONAS	15.000	50.000	AMAZONAS	58.563	163.261
PARA	415.212	1.029.799	PARA	43.910	152.373
AMAPA	3.280	9.862	MARANHEO	241.100	732.276
GUANABARA	86.754	223.307	RIO GRANDE DO NORTE	75.730	73.623
SÃO PAULO	26.464	93.855	PERNAMBUCO	16.250	51.250
TOTAL	546.710	1.406.623	BAHIA	93.312	188.640
			RIO GRANDE DO SUL	15.845	40.000
			TOTAL	546.710	1.406.623
68200 68299 VEICULOS, EXCL. A MOTOR, SEUS PERTENCENES E ACESS.					
EXPORTAÇÃO DE RONDONIA PARA			AMAZONAS		
			RORAIMA	743	1.978
AMAZONAS PARA			RORAIMA	1.670	4.625
			ACRE	240	253
			ACRE	40	33
			RORAIMA	91	308
PARA PARA			PARA	60	20
			ACRE	804	2.419
			AMAZONAS	760	1.183
			AMAPA	843	1.726
			MARANHEO	2.250	1.267
PIAUI PARA			MARANHEO	923	4.884
CEARA PARA			PARA	1.246	1.145
PERNAMBUCO PARA			AMAZONAS	10.562	8.126
			PARA	52.860	39.878
GUANABARA PARA			ACRE	88	312
			AMAZONAS	6.784	30.140
			PARA	10.772	19.620
			AMAPA	19.604	49.552
			CEARA	3.168	6.578
			RIO GRANDE DO NORTE	13.408	37.540
			PERNAMBUCO	9.445	26.160
			BAHIA	3.470	6.545
SÃO PAULO PARA			ACRE	2.466	11.939
			AMAZONAS	35.293	101.003
			RORAIMA	600	3.137
			PARA	5.033	16.020
			RIO GRANDE DO NORTE	3.144	2.089
RIO GRANDE DO SUL PARA			AMAZONAS	540	608
ESTADOS EXPORTADORES PESO KG. VALOR 1000CR. ESTADOS IMPORTADORES PESO KG. VALOR 1000CR.					
RONDONIA	2.413	6.603	RONDONIA	240	253
AMAZONAS	421	614	ACRE	3.398	14.703
PARA	4.657	6.595	AMAZONAS	54.682	143.038
PIAUI	923	4.504	RORAIMA	2.351	6.070
CEARA	1.246	1.145	PARA	79.951	76.683
PERNAMBUCO	73.402	48.004	AMAPA	20.447	51.278
GUANABARA	66.739	176.447	MARANHEO	3.173	6.151
SÃO PAULO	46.530	134.198	CEARA	3.168	6.578
RIO GRANDE DO SUL	540	608	RIO GRANDE DO NORTE	16.552	39.629
TOTAL	196.877	379.088	PERNAMBUCO	9.445	26.160
			BAHIA	3.470	6.545
			TOTAL	196.877	379.088
68300 68399 APARELHOS DE NAVEGAÇÃO AEREA, SEUS PERTENCENES E ACESS.					
EXPORTAÇÃO DE RONDONIA PARA			PARA		
				271	1.000
ESTADOS EXPORTADORES PESO KG. VALOR 1000CR. ESTADOS IMPORTADORES PESO KG. VALOR 1000CR.					
RONDONIA	271	1.000	PARA	271	1.000
TOTAL	271	1.000	TOTAL	271	1.000
68400 68499 EMBARCAÇÕES, SEUS PERTENCENES E ACESSÓRIOS					
EXPORTAÇÃO DE AMAZONAS PARA			RONDONIA		
			RORAIMA	68	58
			GUANABARA	34	34
PARA PARA			AMAZONAS	46	50
			ACRE	18	36
			AMAZONAS	65	250
			AMAPA	61	181
			MARANHEO	3.420	1.049
GUANABARA PARA			BAHIA	16	16
			AMAZONAS	1.200	5.754
			PARA	80.430	14.405
			PERNAMBUCO	110	1.000
SÃO PAULO PARA			SÃO PAULO	306.000	700.000
			AMAZONAS	15.990	22.957
			RIO GRANDE DO NORTE	20.920	49.400
RIO GRANDE DO SUL PARA			PARA	133	1.156
			PERNAMBUCO	14.830	2.000
ESTADOS EXPORTADORES PESO KG. VALOR 1000CR. ESTADOS IMPORTADORES PESO KG. VALOR 1000CR.					
AMAZONAS	129	142	RONDONIA	68	58
PARA	3.600	1.526	ACRE	18	36
GUANABARA	387.740	721.159	AMAZONAS	17.255	28.961
SÃO PAULO	374.043	731.513	RORAIMA	15	34
RIO GRANDE DO SUL	14.830	2.000	PARA	80.430	14.405
TOTAL	443.342	798.340	AMAPA	91	181
			MARANHEO	3.420	1.049
			RIO GRANDE DO NORTE	20.920	49.400
			PARA	133	1.156
			PERNAMBUCO	14.840	3.000
			BAHIA	16	16
			GUANABARA	46	50
			SÃO PAULO	306.000	700.000
			TOTAL	443.342	798.340

COMÉRCIO DE CABOTAGEM

129

IV — INTERCÂMBIO POR PRINCIPAIS MERCADORIAS, SEGUNDO AS PROCEDENCIAS E DESTINOS — 1965

70000 79999 MANUFATURAS CLASSIFICADAS PRINCIPALMENTE SEGUNDO A MATERIA PRIMA

		PESO KG.	VALOR 1000CR.
EXPORTAÇÃO DE	RONDONIA PARA	ACRE	161
		AMAZONAS	18.834
AMAZONAS PARA	RONDONIA PARA	RORAIMA	44.169
		ACRE	48.649
		RORAIMA	351.180
		ACRE	769.652
		RORAIMA	48.597
		PARA	144.308
		MARANHAM	211.900
		PIAUI	4.650
		CEARA	115.444
		PERNAMBUCO	1.447.336
PARA PARA	RONDONIA PARA	GUANABARA	29.785
		SÃO PAULO	2.073.107
		PARANA	963.840
		RIO GRANDE DO SUL	1.272.192
		RONONCIA	1.775.939
		ACRE	1.572.251
		AMAZONAS	3.537.198
		RORAIMA	572.134
		AMAPA	1.335.054
		MARANHAM	1.683.192
AMAPA PARA	RONDONIA PARA	PIAUI	1.507
		CEARA	61.734
		RIO GRANDE DO NORTE	76.394
		PERNAMBUCO	171.815
		BAHIA	111.010
		GUANABARA	23.237
		RIO GRANDE DO SUL	245.312
		GOIAS	5.901
		AMAZONAS	14.695
		PARA	19.680
MARANHÃO PARA	RONDONIA PARA	CEARA	503
		RONONCIA	8.012
		AMAZONAS	6.240
		ACRE	95.724
		RORAIMA	534
		PARA	180.157
		PARA	4.850
		MARANHAM	48.914
		RONONCIA	208.920
		ACRE	275.890
PIAUI PARA	RONDONIA PARA	AMAZONAS	1.171.177
		RORAIMA	111.458
		PARA	1.777.384
		AMAPA	104.853
		MARANHAM	71.553
		PIAUI	707
		PERNAMBUCO	100.000
		RIO DE JANEIRO	1.360.000
		GUANABARA	380.012
		SÃO PAULO	3.914
CEARA PARA	RONDONIA PARA	AMAZONAS	20.819
		PARA	21.290
		GUANABARA	2.000
		RONONCIA	8.672
		ACRE	4.700
		AMAZONAS	9.093
		RORAIMA	1.133
		PARA	207.915
		AMAPA	5.628
		MARANHAM	302.846
RIO GRANDE DO NORTE PARA	RONDONIA PARA	PIAUI	1.746.340
		CEARA	1.165.802
		RIO GRANDE DO NORTE	252.506
		ACRE	200.000
		AMAZONAS	2.932.934
		PARA	4.061.841
		MARANHAM	9.245.950
		CEARA	6.798.052
		RIO GRANDE DO NORTE	505.084
		ALAGOAS	735
PARAIBA PARA	RONDONIA PARA	BAHIA	231.350
		SÃO PAULO	3.784
		SANTA CATARINA	202.039
		RIO GRANDE DO SUL	3.434
		ACRE	2.935
		AMAZONAS	4.023
		PARA	59.768
		CEARA	3.500
		PERNAMBUCO	126.564
		BAHIA	1.000.000
ESPIRITO SANTO PARA	RONDONIA PARA	AMAZONAS	35.059
		PARA	122.039
		AMAPA	2.477
		CEARA	3.128.838
		RIO GRANDE DO NORTE	44.797
		PARAIBA	15.070
		PERNAMBUCO	443.899
		ALAGOAS	2.020
		SERGIPE	1.293.687
		BAHIA	3.200
RIO DE JANEIRO PARA	RONDONIA PARA	SANTA CATARINA	3.010.620
		RIO GRANDE DO SUL	4.120
		ACRE	25.984
		AMAZONAS	58.191
		RORAIMA	8.378.297
		PARA	49.684
		RORAIMA	10.338.127
		AMAPA	1.630.510
		MARANHAM	1.203.677
		PIAUI	608.447
GUANABARA PARA	RONDONIA PARA	CEARA	18.792.217
		RIO GRANDE DO NORTE	2.722.124
		PARAIBA	3.000.972
		PERNAMBUCO	312.35.693
		ALAGOAS	1.089.022
		SERGIPE	100.516
		BAHIA	5.198.878
		PARANA	12
		SANTA CATARINA	1.291.047
		RIO GRANDE DO SUL	7.121.507
SÃO PAULO PARA	RONDONIA PARA	RONONCIA	28.191
		ACRE	19.701
		AMAZONAS	2.569.104
		RORAIMA	41.361
		PARA	5.593.736
		AMAPA	74.418
		MARANHAM	290.867
		BAHIA	12
		SANTA CATARINA	306.757
		RIO GRANDE DO SUL	2.317.332

COMERCIO DE CABOTAGEM

IV — INTERCAMBIO POR PRINCIPAIS MERCADORIAS, SEGUNDO AS PROCEDENCIAS E DESTINOS — 1965

				PIAUI		381	257
				CEARA		513.212	135.012
				RIO GRANDE DO NORTE		375.703	126.718
				PARAIBA		371.262	109.641
				PERNAMBUCO		3.693.094	1.466.475
				ALAGOAS		8.372	4.657
				RIO GRANDE DO SUL		61.256	68.921
PARANA	PARA			PARAIBA		128.717	11.410
				PERNAMBUCO		78.459	12.203
				ESPIRITO SANTO		150.000	60.000
SANTA CATARINA	PARA			PARA		13.032	3.389
				CEARA		99.215	14.233
				RIO GRANDE DO NORTE		100.823	13.891
				PARAIBA		3.505.822	348.068
				PERNAMBUCO		4.540.755	933.196
				ALAGOAS		29.810	3.074
RIO GRANDE DO SUL	PARA			BAMIA		5.470	5.321
				ACRE		858	1.008
				AMAZONAS		316.365	146.202
				PARA		2.356.145	694.444
				MARANHAO		806.800	236.556
				PIAUI		220	206
				CEARA		2.784.072	784.326
				RIO GRANDE DO NORTE		1.214.416	311.084
				PARAIBA		637.366	111.686
				PERNAMBUCO		5.108.295	1.460.790
				ALAGOAS		120.199	36.780
				BAMIA		235	397
				RIO DE JANEIRO		281	571
				GUANABARA		6.678	8.200
				SAO PAULO		3.590	5.955

ESTADOS EXPORTADORES	PESO KG.	VALOR 1000CR.	ESTADOS IMPORTADORES	PESO KG.	VALOR 1000CR.
RONODNIA	111.813	190.133	RONODNIA	2.406.898	951.720
AMAZONAS	7.431.991	7.813.590	ACRE	2.910.669	1.686.141
PARA	11.172.678	3.497.610	AMAZONAS	23.694.342	13.649.683
ANAPA	35.059	38.246	RORAIMA	870.250	375.610
MARANHAO	290.767	821.239	PIAUI	24.949.101	14.394.133
PIAUI	53.764	108.676	ANAPA	3.160.940	1.929.134
CEARA	5.571.948	7.516.256	MARANHAO	13.865.699	2.113.986
RIO GRANDE DO NORTE	44.109	25.749	PIAUI	1.762.252	286.374
PARAIBA	3.305.635	313.525	CEARA	33.372.589	7.722.018
PERNAMBUCO	28.283.443	4.758.530	RIO GRANDE DO NORTE	5.091.447	1.530.368
BAMIA	70.226	257.918	PARAIBA	7.658.909	1.536.020
ESPIRITO SANTO	1.126.564	64.358	PERNAMBUCO	47.045.909	15.566.405
RIO DE JANEIRO	8.120.725	1.495.049	ALAGOAS	2.150.758	719.725
GUANABARA	93.652.905	31.973.256	SEARA	58.403	8.803
SAO PAULO	13.640.748	8.971.566	BAMIA	6.550.143	1.047.308
PARANA	357.176	83.613	ESPIRITO SANTO	150.000	60.000
SANTA CATARINA	8.294.427	1.317.192	RIO DE JANEIRO	1.360.281	251.211
RIO GRANDE DO SUL	134.356.120	3.000.205	GUANABARA	8.707.821	1.111.928
TOTAL	194.920.097	73.046.671	SAO PAULO	2.084.395	2.522.707
			PARANA	963.852	1.162.329
			SANTA CATARINA	4.321.926	1.151.057
			RIO GRANDE DO SUL	8.707.821	3.983.319
			GOIAS	5.901	5.395
			TOTAL	194.920.097	73.046.671

7000 7099 MANUFATURAS DE PELES E COUROES, EXCL. SECOS E 8.2, 8.3, 8.4, 8.7 E 8.9

EXPORTACAO DE							
RONODNIA	PARA	ACRE		161	98		
AMAZONAS	PARA	AMAZONAS		1.125	4.836		
PARA	PARA	RORAIMA		1.240	3.977		
ANAPA	PARA	RONODNIA		715	1.097		
MARANHAO	PARA	ACRE		2.190	2.615		
PIAUI	PARA	PERNAMBUCO		40	402		
CEARA	PARA	RONODNIA		401	571		
RIO GRANDE DO NORTE	PARA	ACRE		109	254		
PARAIBA	PARA	AMAZONAS		148	398		
PERNAMBUCO	PARA	AMAZONAS		132	1.089		
BAMIA	PARA	AMAZONAS		4.434	15.629		
RIO DE JANEIRO	PARA	PARA		546	1.831		
GUANABARA	PARA	RIO GRANDE DO SUL		55	95		
SAO PAULO	PARA	ACRE		1	1		
		AMAZONAS		599	2.283		
		PARA		134	362		
		RIO GRANDE DO NORTE		10	92		

ESTADOS EXPORTADORES	PESO KG.	VALOR 1000CR.	ESTADOS IMPORTADORES	PESO KG.	VALOR 1000CR.
RONODNIA	2.526	8.911	RONODNIA	1.116	1.668
AMAZONAS	2.945	4.114	ACRE	2.461	2.968
PARA	658	1.223	AMAZONAS	6.438	24.235
RIO DE JANEIRO	132	1.089	RORAIMA	1.240	3.977
GUANABARA	5.035	17.555	PARA	680	2.197
SAO PAULO	74	2.738	RIO GRANDE DO NORTE	10	92
TOTAL	12.040	35.630	PERNAMBUCO	40	402
			RIO GRANDE DO NORTE	55	95
			TOTAL	12.040	35.630

7000 70099 CORREIAS E OUTROS ARTIGOS P.MAUINAS

EXPORTACAO DE							
AMAZONAS	PARA	PERNAMBUCO		40	402		
PARA	PARA	AMAZONAS		83	353		
GUANABARA	PARA	AMAZONAS		2.157	9.578		
		PARA		1	64		
		RIO GRANDE DO SUL		55	95		
		ACRE		1	1		
SAO PAULO	PARA	AMAZONAS		579	2.153		
		PARA		117	146		
		RIO GRANDE DO NORTE		10	92		

ESTADOS EXPORTADORES	PESO KG.	VALOR 1000CR.	ESTADOS IMPORTADORES	PESO KG.	VALOR 1000CR.
AMAZONAS	40	402	ACRE	1	1
PARA	83	353	AMAZONAS	2.819	12.084
GUANABARA	2.213	9.737	PARA	118	210
SAO PAULO	707	2.392	RIO GRANDE DO NORTE	10	92
TOTAL	3.043	12.884	PERNAMBUCO	40	402
			RIO GRANDE DO SUL	55	95
			TOTAL	3.043	12.884

COMÉRCIO DE CABOTAGEM

131

IV — INTERCÂMBIO POR PRINCIPAIS MERCADORIAS, SEGUNDO AS PROCEDÊNCIAS E DESTINOS — 1965

70100		70199		PARTIGOS P. MONTARIA E SELARIA				PESO KG.	VALOR 1000CR.
EXPORTAÇÃO DE		AMAZONAS	PARA	RONDONIA				124	313
		PARA	PARA	RONDONIA				180	130
		SÃO PAULO	PARA	AMAZONAS				20	130
								3	32
ESTADOS EXPORTADORES	PESO KG.	VALOR 1000CR.		ESTADOS IMPORTADORES	PESO KG.	VALOR 1000CR.			
AMAZONAS	124	313		RONDONIA	304	373			
PARA	180	60		AMAZONAS	20	130			
SÃO PAULO	23	162		PARA	3	32			
TOTAL	327	535		TOTAL	327	535			
70200		70299		PERNEIRAS, CANOS DE BOTAS E OUTRAS PARTES PREPARADAS, DE CALÇADOS				PESO KG.	VALOR 1000CR.
EXPORTAÇÃO DE		AMAZONAS	PARA	RONDONIA				591	784
		GUANABARA	PARA	ACRE				2.190	2.615
				AMAZONAS				2.245	5.823
				PARA				544	1.762
ESTADOS EXPORTADORES	PESO KG.	VALOR 1000CR.		ESTADOS IMPORTADORES	PESO KG.	VALOR 1000CR.			
AMAZONAS	2.781	3.399		RONDONIA	591	784			
GUANABARA	2.789	7.585		ACRE	2.190	2.615			
TOTAL	5.570	10.984		AMAZONAS	2.245	5.823			
				PARA	544	1.762			
				TOTAL	5.570	10.984			
70400		70499		PARTIGOS P. CONFECÇÕES				PESO KG.	VALOR 1000CR.
EXPORTAÇÃO DE		RONDONIA	PARA	AMAZONAS				1.125	4.836
				RORAIMA				1.213	3.822
ESTADOS EXPORTADORES	PESO KG.	VALOR 1000CR.		ESTADOS IMPORTADORES	PESO KG.	VALOR 1000CR.			
RONDONIA	2.340	8.658		AMAZONAS	1.125	4.836			
TOTAL	2.340	8.658		RORAIMA	1.213	3.822			
				TOTAL	2.340	8.658			
70900		70999		OUTRAS MANUFATURAS DE PELES E COURO				PESO KG.	VALOR 1000CR.
EXPORTAÇÃO DE		RONDONIA	PARA	ACRE				161	98
		PARA	PARA	RONDONIA				25	155
				ACRE				109	254
				AMAZONAS				65	45
				AMAZONAS				132	1.089
				PARA				32	228
				PARA				1	5
				PARA				14	184
ESTADOS EXPORTADORES	PESO KG.	VALOR 1000CR.		ESTADOS IMPORTADORES	PESO KG.	VALOR 1000CR.			
RONDONIA	186	253		RONDONIA	221	511			
PARA	395	810		ACRE	270	352			
RIO DE JANEIRO	132	1.089		AMAZONAS	229	1.362			
GUANABARA	33	233		RORAIMA	25	155			
SÃO PAULO	14	184		PARA	15	189			
TOTAL	760	2.569		TOTAL	760	2.569			
71000		71999		MANUFATURAS DE BORRACHA, EBONITE E SEMELH., EXCL. SECÇÕES 7.8, 8.2, 8.3, 8.4, 8.7 E 8.9				PESO KG.	VALOR 1000CR.
EXPORTAÇÃO DE		RONDONIA	PARA	AMAZONAS				543	1.315
		AMAZONAS	PARA	RONDONIA				358	1.073
				ACRE				46	212
				AMAZONAS				386	1.610
				RORAIMA				27	193
				PARA				203	170
				SÃO PAULO				105	60
				RONDONIA				883	3.318
				ACRE				486	1.805
				AMAZONAS				1.750	5.895
				AMAPA				7.015	22.669
				MARANHÃO				33.473	59.051
				PIAUI				1.507	5.216
				PERNAMBUCO				41	491
				BÁHIA				604	1.900
				PARA				6.060	1.600
				MARANHÃO				317	1.470
				AMAZONAS				1.196	1.340
				PARA				307	629
				AMAZONAS				198	366
				AMAZONAS				21.858	86.919
				PERNAMBUCO				109.538	361.015
				AMAZONAS				808	605
				RIO GRANDE DO NORTE				720	58
				ACRE				13	48
				AMAZONAS				21.539	53.192
				PARA				3.952	22.504
				AMAPA				31.049	143.947
				MARANHÃO				3.904	16.046
				PIAUI				600	3.229
				CEARA				6.328	20.308
				RIO GRANDE DO NORTE				3.001	11.398
				PARA				3.008	18.800
				PERNAMBUCO				14.858	85.067
				ALAGOAS				2.024	7.607
				BÁHIA				1.680	5.676
				SANTA CATARINA				159	477
				ACRE				66	277
				AMAZONAS				300.091	874.128
				RORAIMA				5.403	16.384
				PARA				133.307	334.329
				AMAPA				4.728	14.025
				MARANHÃO				2.221	3.686
				CEARA				792	2.385
				RIO GRANDE DO NORTE				1.039	3.151
				PARA				5.079	24.628
				PERNAMBUCO				20.041	15.730
				RIO GRANDE DO SUL				2	17
				AMAZONAS				5.486	10.262
RIO GRANDE DO SUL			PARA	AMAZONAS					

COMERCIO DE CABOTAGEM

IV — INTERCÂMBIO POR PRINCIPAIS MERCADORIAS, SEGUNDO AS PROCEDÊNCIAS E DESTINOS — 1965

ESTADOS EXPORTADORES			ESTADOS IMPORTADORES		
ESTADOS	PESO KG.	VALOR 1000CR.	ESTADOS	PESO KG.	VALOR 1000CR.
PARÁ			PARÁ	1.268	3.244
RIO GRANDE DO NORTE			RIO GRANDE DO NORTE	3.097	4.402
PERNAMBUCO			PERNAMBUCO	17.415	31.371
TOTAL			TOTAL		
RONDONIA	901	2.388	RONDONIA	929	3.530
AMAZONAS	767	2.245	ACRE	931	3.747
PARÁ	45.809	100.345	AMAZONAS	353.469	1.034.022
AMAPA	6.000	1.000	RORAIMA	5.788	17.650
PIAUI	317	1.470	RARA	254.635	723.491
CEARA	1.503	1.969	AMAPA	42.792	180.641
RIO GRANDE DO NORTE	198	366	MARANHAO	39.915	80.255
PERNAMBUCO	131.396	447.936	PIAUI	2.167	8.445
RIO DE JANEIRO	1.528	663	CEARA	7.120	22.693
GUANABARA	92.235	388.299	RIO GRANDE DO NORTE	7.857	19.019
SÃO PAULO	472.749	1.266.759	PARAIBA	8.147	21.428
RIO GRANDE DO SUL	27.266	49.279	PERNAMBUCO	52.405	132.659
TOTAL	780.729	2.263.517	ALAGOAS	2.024	7.007
			BAHIA	2.284	7.576
			SÃO PAULO	105	60
			SANTA CATARINA	159	477
			RIO GRANDE DO SUL	2	17
			TOTAL	780.729	2.263.517
71000 71099 FIOS, EXCL. NAO VULCANIZADOS					
EXPORTAÇÃO DE	RIO GRANDE DO NORTE	PARA	AMAZONAS	198	366
ESTADOS EXPORTADORES	PESO KG.	VALOR 1000CR.	ESTADOS IMPORTADORES	PESO KG.	VALOR 1000CR.
RIO GRANDE DO NORTE	198	366	AMAZONAS	198	366
TOTAL	198	366	TOTAL	198	366
71100 71199 LAMINAS, FOLHAS E TIRAS					
EXPORTAÇÃO DE	PERNAMBUCO	PARA	AMAZONAS	2.970	7.305
GUANABARA	PARA	AMAZONAS	PARÁ	16.079	33.531
SÃO PAULO	PARA	AMAZONAS	AMAPA	250	249
RIO GRANDE DO SUL	PARA	AMAZONAS	AMAZONAS	238	593
RORAIMA	144	718	RORAIMA	79.533	150.824
PERNAMBUCO	1.751	4.246	PARÁ	200	144
PARÁ	147	342	RIO GRANDE DO NORTE	147	342
RIO GRANDE DO NORTE	350	438	PERNAMBUCO	6.743	5.715
PERNAMBUCO	6.743	5.715			
ESTADOS EXPORTADORES	PESO KG.	VALOR 1000CR.	ESTADOS IMPORTADORES	PESO KG.	VALOR 1000CR.
PERNAMBUCO	19.049	41.036	AMAZONAS	82.753	158.578
GUANABARA	498	842	RORAIMA	144	718
SÃO PAULO	81.628	155.932	PARÁ	17.077	39.119
RIO GRANDE DO SUL	7.240	6.495	AMAPA	238	593
TOTAL	108.405	204.305	RIO GRANDE DO NORTE	350	438
			PERNAMBUCO	6.943	5.859
			TOTAL	108.405	204.305
71200 71299 TUBOS E MANGUEIRAS					
EXPORTAÇÃO DE	AMAZONAS	PARA	RONDONIA	46	212
PARÁ	PARA	AMAZONAS	ACRE	95	457
PERNAMBUCO	PARA	AMAZONAS	AMAZONAS	211	874
GUANABARA	PARA	AMAZONAS	AMAPA	721	311
SÃO PAULO	PARA	MARANHAO	MARANHAO	2.910	2.548
RIO GRANDE DO SUL	PARA	PARÁ	PARÁ	1.439	4.026
RORAIMA	1.195	8.210	AMAZONAS	307	3.638
PERNAMBUCO	3.600	15.638	PARÁ	1.07	3.107
AMAPA	3.120	9.190	AMAPA	3.600	15.638
CEARA	5.200	15.317	MARANHAO	3.120	9.190
RIO GRANDE DO NORTE	20	22	RIO GRANDE DO NORTE	2.358	7.875
PERNAMBUCO	1.680	5.676	BAHIA	1.680	5.676
AMAZONAS	5.290	23.320	AMAZONAS	1	7
RORAIMA	128	378	RORAIMA	128	378
PARÁ	2.221	3.688	MARANHAO	2.221	3.688
MARANHAO	792	2.385	CEARA	200	423
CEARA	200	423	AMAZONAS	710	14.718
AMAZONAS	2.747	3.964	RIO GRANDE DO NORTE	2.747	3.964
PARÁ	2.556	4.213	PERNAMBUCO	2.556	4.213
ESTADOS EXPORTADORES	PESO KG.	VALOR 1000CR.	ESTADOS IMPORTADORES	PESO KG.	VALOR 1000CR.
AMAZONAS	141	669	RONDONIA	46	212
PARÁ	3.342	3.933	ACRE	95	457
PERNAMBUCO	1.439	4.026	AMAZONAS	6.856	32.827
GUANABARA	17.440	65.766	RORAIMA	1	7
SÃO PAULO	8.432	29.778	PARÁ	2.584	9.720
RIO GRANDE DO SUL	6.213	10.078	AMAPA	3.821	16.149
TOTAL	37.007	114.250	MARANHAO	8.251	15.426
			CEARA	5.992	17.702
			RIO GRANDE DO NORTE	2.767	3.986
			PERNAMBUCO	4.914	12.088
			BAHIA	1.680	5.676
			TOTAL	37.007	114.250
71300 71399 OUTROS ARTIGOS DE BORRACHA, NAO VULCANIZADA					
EXPORTAÇÃO DE	GUANABARA	PARA	AMAZONAS	82	297
ESTADOS EXPORTADORES	PESO KG.	VALOR 1000CR.	ESTADOS IMPORTADORES	PESO KG.	VALOR 1000CR.
GUANABARA	82	297	AMAZONAS	82	297
TOTAL	82	297	TOTAL	82	297

COMÉRCIO DE CABOTAGEM

133

IV — INTERCÂMBIO POR PRINCIPAIS MERCADORIAS, SEGUNDO AS PROCEDÊNCIAS E DESTINOS — 1965

71400 71499 PNEUMÁTICOS E CAMARAS-DE-AR P.VEICULÓS

EXPORTAÇÃO DE				PESO KG.		VALOR 1000CR.	
RONDONIA	PARA	AMAZONAS		251		390	
		ROREIMA		285		797	
AMAZONAS	PARA	ACRE		200		711	
		ROREIMA		27		193	
		PARA		83		80	
		SÃO PAULO		105		60	
PARA	PARA	RONDONIA		481		2.006	
		ACRE		364		1.627	
		AMAZONAS		611		1.689	
		AMAPA		6.522		20.536	
		MARANHO		27.671		49.238	
		PIAUI		600		1.637	
		PERNAMBUCO		91		91	
		BAMIA		604		1.900	
AMAPA	PARA	PARA		6.060		1.600	
PIAUI	PARA	MARANHO		237		1.425	
CÉARA	PARA	AMAZONAS		250		929	
		PARA		300		593	
PERNAMBUCO	PARA	AMAZONAS		15.161		61.603	
RIO DE JANEIRO	PARA	PARA		82.070		269.451	
GUANABARA	PARA	RIO GRANDE DO NORTE		720		58	
		AMAZONAS		5.068		13.941	
		PARA		90		70	
		AMAPA		26.065		123.393	
		SANIA CATARINA		158		471	
SÃO PAULO	PARA	AMAZONAS		194.033		638.314	
		ROREIMA		5.166		14.957	
		PARA		97.269		295.824	
		AMAPA		6.694		13.702	
		RIO GRANDE DO NORTE		697		1.790	
ESTADOS EXPORTADORES				PESO KG.		VALOR 1000CR.	
RONDONIA		536	1.187	RONDONIA		481	2.006
AMAZONAS		415	1.054	ACRE		564	2.338
PARA		36.944	79.124	AMAZONAS		215.374	716.666
AMAPA		6.060	1.600	ROREIMA		5.476	19.947
PIAUI		297	1.425	PARA		185.872	567.628
CÉARA		550	1.522	AMAPA		37.281	157.631
PERNAMBUCO		974.231	331.054	MARANHO		27.968	50.663
RIO DE JANEIRO		720	58	PIAUI		600	1.637
GUANABARA		31.381	137.875	RIO GRANDE DO NORTE		1.317	1.848
SÃO PAULO		301.759	964.587	PERNAMBUCO		91	691
TOTAL		475.893	1.519.486	BAMIA		604	1.900
				SÃO PAULO		105	60
				SANIA CATARINA		158	471
				TOTAL		475.893	1.519.486

71500 71599 ARTIGOS P.MEDICINA,CIRURGIA E HIGIENE,EXCL.LUBOS

EXPORTAÇÃO DE				PESO KG.		VALOR 1000CR.	
RONDONIA	PARA	AMAZONAS		10		111	
PARA	PARA	ACRE		16		130	
		AMAZONAS		32		84	
PIAUI	PARA	MARANHO		20		45	
GUANABARA	PARA	ACRE		1		15	
		AMAZONAS		273		1.675	
SÃO PAULO	PARA	PARA		16		24	
		AMAPA		30		631	
		ACRE		8		63	
		AMAZONAS		2.796		14.590	
		ROREIMA		9		225	
		PARA		254		348	
		PERNAMBUCO		382		358	
ESTADOS EXPORTADORES				PESO KG.		VALOR 1000CR.	
RONDONIA		10	111	ACRE		25	208
PARA		48	214	AMAZONAS		3.111	16.460
PIAUI		20	45	ROREIMA		9	225
GUANABARA		320	2.205	PARA		272	272
SÃO PAULO		3.451	15.585	AMAPA		30	491
TOTAL		3.849	18.160	MARANHO		20	45
				PERNAMBUCO		382	358
				TOTAL		3.849	18.160

71600 71699 CORREIAS E OUTROS ARTIGOS P.MAQUINAS

EXPORTAÇÃO DE				PESO KG.		VALOR 1000CR.	
AMAZONAS	PARA	ACRE		91		442	
PARA	PARA	PARA		120		80	
		ACRE		106		48	
PERNAMBUCO	PARA	AMAPA		172		1.110	
GUANABARA	PARA	MARANHO		55		22	
		AMAZONAS		3.567		17.029	
		PARA		6.607		32.128	
		AMAZONAS		4.244		17.191	
		PARA		2.996		17.671	
		AMAPA		415		2.585	
		MARANHO		784		6.856	
		PIAUI		660		3.229	
		CÉARA		1.128		4.991	
		RIO GRANDE DO NORTE		2.150		10.474	
		PARAIBA		3.066		18.600	
		PERNAMBUCO		12.500		77.192	
		ALAGOAS		2.024		7.607	
		SANIA CATARINA		5		5	
SÃO PAULO	PARA	ACRE		38		221	
		AMAZONAS		5.825		26.514	
		ROREIMA		41		365	
		PARA		2.778		8.787	
		AMAPA		25		281	
		RIO GRANDE DO NORTE		387		1.317	
		RIO GRANDE DO SUL		2		17	
ESTADOS EXPORTADORES				PESO KG.		VALOR 1000CR.	
AMAZONAS		211	522	ACRE		235	711
PARA		333	1.180	AMAZONAS		13.636	60.734
PERNAMBUCO		10.174	51.157	ROREIMA		41	365
GUANABARA		29.970	164.802	PARA		12.501	60.666
SÃO PAULO		9.096	37.502	AMAPA		612	3.979
TOTAL		49.784	256.963	MARANHO		680	6.876
				CÉARA		1.128	4.991
				RIO GRANDE DO NORTE		2.537	11.191
				PARAIBA		3.066	18.600
				PERNAMBUCO		12.500	77.192

COMÉRCIO DE CABOTAGEM

IV — INTERCÂMBIO POR PRINCIPAIS MERCADORIAS, SEGUNDO AS PROCEDÊNCIAS E DESTINOS — 1965

				ALAGOAS		2.024		7.607			
				SANTA CATARINA		1		6			
				RIO GRANDE DO SUL		2		17			
				TOTAL		49.784		256.963			
71900	71999	OUTRAS MANUFATURAS DE BORRACHA, EBONITE E SEMELHS.				PESO	KG.	VALOR	1000CR.		
EXPORTACAO DE		RONDONIA	PARA	AMAZONAS	282			814			
		RO RAIMA	PARA	RO RAIMA	73			276			
		PARA	PARA	RONDONIA	402			1.312			
				AMAZONAS	896			3.240			
				AMAPA	100			512			
				MARANHAO	2.837			7.243			
				PIAUI	907			3.579			
		CEARA	PARA	AMAZONAS	946			411			
				PARA	7			36			
		PERNAMBUCO	PARA	AMAZONAS	160			782			
				PARA	3.343			19.879			
		RIO DE JANEIRO	PARA	AMAZONAS	808			6.005			
		GUANABARA	PARA	ACRE	12			33			
				AMAZONAS	10.467			11.629			
				PARA	543			901			
				AMAPA	701			1.247			
				RIO GRANDE DO NORTE	831			902			
		SAO PAULO	PARA	AMAZONAS	12.614			20.566			
				RO RAIMA	42			112			
				PARA	31.125			24.745			
				AMAPA	9			42			
				RIO GRANDE DO NORTE	55			54			
				PARAIBA	5.079			2.628			
				PERNAMBUCO	19.458			15.228			
				AMAZONAS	5.286			9.839			
				PARA	411			1.424			
				PERNAMBUCO	8.116			21.443			
ESTAOS EXPORTADORES		PESO	KG.	VALOR	1000CR.	ESTAOS IMPORTADORES		PESO	KG.	VALOR	1000CR.
RONDONIA		355		1.090		RONDONIA		402		1.312	
PARA		5.142		15.894		ACRE		12		33	
CEARA		993		647		AMAZONAS		31.459		47.894	
PERNAMBUCO		3.503		20.661		RO RAIMA		115		388	
RIO DE JANEIRO		808		605		PARA		35.429		46.985	
GUANABARA		12.554		14.712		AMAPA		810		1.801	
SAO PAULO		68.383		63.375		PERNAMBUCO		2.837		7.243	
RIO GRANDE DO SUL		13.813		32.706		PIAUI		907		3.579	
TOTAL		105.511		149.490		RIO GRANDE DO NORTE		886		956	
						PARAIBA		5.079		2.628	
						PERNAMBUCO		27.575		36.671	
						TOTAL		105.511		149.490	
72000	72999	MANUFATURAS DE MADEIRAS E CORTICA, EXCL. SECOS 8,0 8,1, 8,2, 8,4, 8,7, 8,8 E 8,9				PESO	KG.	VALOR	1000CR.		
EXPORTACAO DE		RONDONIA	PARA	AMAZONAS	19			32			
		AMAZONAS	PARA	RONDONIA	446			508			
				ACRE	1.286			2.970			
				RO RAIMA	6.690			4.732			
				PARA	2.163			500			
				GUANABARA	508			542			
		PARA	PARA	RONDONIA	5.893			1.671			
				ACRE	9.140			2.127			
				AMAZONAS	15.256			4.933			
				RO RAIMA	5.585			805			
				AMAPA	17.100			6.463			
				MARANHAO	177.121			39.157			
				CEARA	770			216			
				RIO GRANDE DO NORTE	29.119			3.097			
				PERNAMBUCO	72.494			9.400			
				GUANABARA	23.237			3.255			
		AMAPA	PARA	AMAZONAS	3.760			2.622			
				PARA	2.500			90			
		PIAUI	PARA	MARANHAO	13			107			
		RIO GRANDE DO NORTE	PARA	AMAZONAS	828			940			
				PARA	1.053			3.657			
				GUANABARA	2.000			156			
		PERNAMBUCO	PARA	AMAZONAS	5.556			2.835			
				PARA	3.598			2.124			
		ESPIRITO SANTO	PARA	PERNAMBUCO	126.564			9.558			
		GUANABARA	PARA	ACRE	6			56			
				AMAZONAS	13.262			21.924			
				RO RAIMA	128			222			
				PARA	15.523			25.342			
				AMAPA	4.027			4.445			
				CEARA	2.819			318			
				RIO GRANDE DO NORTE	132			810			
				PERNAMBUCO	37.680			6.434			
				SANTA CATARINA	4			9			
				RIO GRANDE DO SUL	4.874			9.523			
		SAO PAULO	PARA	ACRE	8			16			
				AMAZONAS	10.833			10.423			
				PARA	6.037			2.540			
				AMAPA	75			130			
				MARANHAO	38			69			
				CEARA	18			55			
				RIO GRANDE DO NORTE	6			13			
				PERNAMBUCO	279			1.026			
		PARANA	PARA	PARAIBA	128.717			11.410			
				PERNAMBUCO	78.450			12.203			
		SANTA CATARINA	PARA	CEARA	79.433			9.870			
				RIO GRANDE DO NORTE	99.826			13.606			
				PARAIBA	3.285.427			291.532			
				PERNAMBUCO	3.345.684			356.109			
				ALAGOAS	29.810			3.074			
				BAHIA	5.470			5.321			
		RIO GRANDE DO SUL	PARA	AMAZONAS	950			994			
				PARA	150.000			25.880			
				CEARA	116.123			31.944			
				RIO GRANDE DO NORTE	185.356			16.758			
				PARAIBA	385.998			34.229			
				PERNAMBUCO	112.000			10.000			

COMÉRCIO DE CABOTAGEM

135

IV — INTERCAMBIO POR PRINCIPAIS MERCADORIAS, SEGUNDO AS PROCEDENCIAS E DESTINOS — 1965

ESTADOS EXPORTADORES	PESO KG.	VALOR 1000CR.	ESTADOS IMPORTADORES	PESO KG.	VALOR 1000CR.
RONDONIA	19	32	RONDONIA	6.329	2.179
AMAZONAS	11.093	9.252	ACRE	10.440	16.169
PARA	355.705	71.124	AMAZONAS	50.464	44.703
AMAPA	6.260	2.712	RORAIMA	12.403	5.759
PIAUI	13	107	PARA	180.834	59.933
RIO GRANDE DO NORTE	3.681	4.753	ANAPA	21.202	11.038
PERNAMBUCO	9.114	4.959	MARANHAM	177.172	39.333
ESPIRITO SANTO	126.564	9.558	CEARA	199.163	41.511
GUANABARA	79.455	69.083	RIO GRANDE DO NORTE	314.439	34.284
SÃO PAULO	17.294	14.272	PARAIBA	3.800.142	331.171
PARANA	207.176	23.613	PERNAMBUCO	3.773.160	404.730
SANTA CATARINA	6.845.650	679.520	ALAGOAS	29.810	3.074
RIO GRANDE DO SUL	950.427	116.705	BANIA	5.470	5.321
TOTAL	8.611.651	1.007.690	GUANABARA	25.745	3.953
			SANTA CATARINA	4	9
			RIO GRANDE DO SUL	4.874	9.523
			TOTAL	8.611.651	1.007.690

72000 72099 CAIXAS, ESCRINIOS E ESTOJOS

EXPORTAÇÃO DE	PESO KG.	VALOR 1000CR.	ESTADOS IMPORTADORES	PESO KG.	VALOR 1000CR.
PARA	38	40	ACRE	38	40
GUANABARA	35	55	AMAZONAS	76	3.336
PARANA	129.117	11.410	AMAZONAS	27.618	30
SANTA CATARINA	150.000	25.480	PARAIBA	129.117	11.410
RIO GRANDE DO SUL	5.901.416	582.085	PERNAMBUCO	45.705	6.468
			PARAIBA	3.640.016	256.927
			PERNAMBUCO	1.811.023	193.805
			ALAGOAS	29.810	3.074
			PARA	150.000	25.480
			CEARA	63.824	24.500
			RIO GRANDE DO NORTE	119.310	11.385
			PARAIBA	373.290	33.329
			PERNAMBUCO	112.000	10.000

ESTADOS EXPORTADORES	PESO KG.	VALOR 1000CR.
PARA	27.691	3.431
GUANABARA	30	76
PARAIBA	174.422	17.878
SANTA CATARINA	4.880.849	455.806
RIO GRANDE DO SUL	818.424	104.894
TOTAL	5.901.416	582.085

72200 72299 ARTIGOS P. CONSTRUÇÃO

EXPORTAÇÃO DE	PESO KG.	VALOR 1000CR.	ESTADOS IMPORTADORES	PESO KG.	VALOR 1000CR.
AMAZONAS	5.810	4.525	ACRE	38	40
PARA	200	24	AMAZONAS	65	131
AMAPA	5.843	1.391	PARA	150.000	25.480
RORAIMA	8.002	1.838	MARANHAM	27.618	3.336
AMAZONAS	15.161	4.828	CEARA	63.824	24.500
RORAIMA	5.585	805	RIO GRANDE DO NORTE	119.310	11.385
AMAPA	17.040	6.202	PARAIBA	3.542.023	308.669
MARANHAM	149.455	39.750	PERNAMBUCO	1.968.726	210.273
CEARA	770	216	ALAGOAS	29.810	3.074
RIO GRANDE DO NORTE	29.119	3.097	TOTAL	5.901.416	582.085
PERNAMBUCO	72.194	9.400			
GUANABARA	23.237	3.255			
PARA	2.500	90			
GUANABARA	2.000	156			
PERNAMBUCO	126.564	9.558			
PARAIBA	3.645	6.523			
PARA	13.273	15.152			
AMAPA	372	2.461			
PERNAMBUCO	22.980	3.208			
AMAZONAS	140	140			
PERNAMBUCO	32.754	5.735			
CEARA	39.680	3.895			
RIO GRANDE DO NORTE	65.950	6.344			
PARAIBA	221.941	30.809			
PERNAMBUCO	1.193.815	132.847			
CEARA	2.340	342			

ESTADOS EXPORTADORES	PESO KG.	VALOR 1000CR.
AMAZONAS	6.010	4.549
PARA	327.316	66.782
AMAPA	2.500	90
RIO GRANDE DO NORTE	2.000	156
ESPIRITO SANTO	126.564	9.558
GUANABARA	40.270	25.344
SÃO PAULO	160	140
PARANA	32.754	5.735
SANTA CATARINA	1.521.386	175.695
RIO GRANDE DO SUL	2.340	342
TOTAL	2.061.300	288.391

72300 72399 ARTIGOS P. CONFECÇÕES

EXPORTAÇÃO DE	PESO KG.	VALOR 1000CR.	ESTADOS IMPORTADORES	PESO KG.	VALOR 1000CR.
SANTA CATARINA	5.470	5.321	BANIA	5.470	5.321
TOTAL	5.470	5.321	TOTAL	5.470	5.321

72400 72499 ARTIGOS P. DECORACAO E ORNAMENTACAO

EXPORTAÇÃO DE	PESO KG.	VALOR 1000CR.	ESTADOS IMPORTADORES	PESO KG.	VALOR 1000CR.
AMAZONAS	56	450	RONDONIA	260	338
ACRE	2.163	500	ACRE	8	50
PARAIBA	5.156	1.991	PARA	3.556	2.124
PIAUI	419	995	AMAZONAS	419	995
PERNAMBUCO	55	95	PARA	55	95
GUANABARA	55	95	PARA	55	95

COMÉRCIO DE CABOTAGEM

IV — INTERCÂMBIO POR PRINCIPAIS MERCADORIAS, SEGUNDO AS PROCEDÊNCIAS E DESTINOS — 1965

		SÃO PAULO	PARA	AMAPA	2.670	1.043	
		RIO GRANDE DO SUL	PARA	AMAZONAS	2.276	2.276	
				ANAZONAS	950	994	
				CEARA	551	792	
ESTADOS EXPORTADORES	PESO KG.	VALOR 1000CR.	ESTADOS IMPORTADORES	PESO KG.	VALOR 1000CR.		
AMAZONAS	2.479	1.288	RONDONIA	56	450		
PIAUI	8	50	ACRE	260	338		
PERNAMBUCO	6.734	4.115	AMAZONAS	8.797	6.656		
GUANABARA	3.144	2.133	PARA	5.776	2.719		
SÃO PAULO	2.272	2.676	AMAPA	2.670	1.043		
RIO GRANDE DO SUL	1.501	1.786	MARANHAO	8	50		
TOTAL	18.118	12.048	CEARA	551	792		
			TOTAL	18.118	12.048		
72500	72599	ARTIGOS P. USO DOMESTICO					
		EXPORTACAO DE	AMAZONAS	PARA	ACRE	70	317
			AMAPA	PARA	GUANABARA	308	518
			PIAUI	PARA	AMAZONAS	3.760	2.622
			RIO GRANDE DO NORTE	PARA	MARANHAO	5	57
				PARA	ANAZONAS	828	940
			GUANABARA	PARA	PARA	1.053	3.657
				PARA	AMAZONAS	3.550	5.002
				PARA	PARA	94	86
			SÃO PAULO	PARA	RIO GRANDE DO SUL	50	55
				PARA	ACRE	3	2
				PARA	AMAZONAS	886	1.471
				PARA	PARA	55	123
				PARA	AMAPA	9	22
ESTADOS EXPORTADORES	PESO KG.	VALOR 1000CR.	ESTADOS IMPORTADORES	PESO KG.	VALOR 1000CR.		
AMAZONAS	378	835	ACRE	73	319		
AMAPA	3.760	2.622	AMAZONAS	9.024	10.035		
PIAUI	9	57	PARA	1.202	3.866		
RIO GRANDE DO NORTE	1.881	4.597	AMAPA	69	22		
GUANABARA	3.694	5.143	MARANHAO	5	57		
SÃO PAULO	953	1.618	GUANABARA	308	518		
TOTAL	10.671	14.872	RIO GRANDE DO SUL	50	55		
			TOTAL	10.671	14.872		
72600	72699	ARTIGOS P. MAQUINAS					
		EXPORTACAO DE	SÃO PAULO	PARA	MARANHAO	38	69
ESTADOS EXPORTADORES	PESO KG.	VALOR 1000CR.	ESTADOS IMPORTADORES	PESO KG.	VALOR 1000CR.		
SÃO PAULO	38	69	MARANHAO	38	69		
TOTAL	38	69	TOTAL	38	69		
72800	72899	OUTRAS MANUFATURAS DE MADEIRAS					
		EXPORTACAO DE	RONDONIA	PARA	AMAZONAS	19	32
			AMAZONAS	PARA	RONDONIA	390	58
				PARA	ACRE	956	2.315
				PARA	RORAIMA	880	207
				PARA	ACRE	500	249
				PARA	AMAZONAS	60	50
				PARA	AMAPA	14	27
				PARA	MARANHAO	38	71
			PERNAMBUCO	PARA	AMAZONAS	400	844
			GUANABARA	PARA	ACRE	6	6
				PARA	AMAZONAS	4.049	5.851
				PARA	RORAIMA	128	222
				PARA	PARA	92	236
				PARA	AMAPA	933	725
				PARA	CEARA	2.819	318
			SÃO PAULO	PARA	PERNAMBUCO	14.700	3.226
				PARA	AMAZONAS	6.829	4.109
				PARA	PARA	5.979	2.398
				PARA	AMAPA	66	108
				PARA	CEARA	18	95
				PARA	RIO GRANDE DO NORTE	6	13
			SANTA CATARINA	PARA	CEARA	39.753	5.983
				PARA	RIO GRANDE DO NORTE	33.876	5.262
				PARA	PARAIBA	23.470	1.996
			RIO GRANDE DO SUL	PARA	PERNAMBUCO	340.846	29.457
				PARA	CEARA	49.408	5.410
				PARA	RIO GRANDE DO NORTE	66.046	5.373
				PARA	PARAIBA	12.708	900
ESTADOS EXPORTADORES	PESO KG.	VALOR 1000CR.	ESTADOS IMPORTADORES	PESO KG.	VALOR 1000CR.		
RONDONIA	19	32	RONDONIA	390	58		
AMAZONAS	2.226	2.580	ACRE	1.462	2.620		
PARA	612	397	AMAZONAS	11.357	10.886		
PERNAMBUCO	400	844	RORAIMA	1.008	429		
GUANABARA	22.727	10.634	AMAPA	6.071	2.634		
SÃO PAULO	12.898	6.683	AMAPA	1.013	860		
SANTA CATARINA	437.945	42.698	MARANHAO	38	71		
RIO GRANDE DO SUL	128.162	11.683	CEARA	91.998	11.766		
TOTAL	604.989	75.951	RIO GRANDE DO NORTE	99.928	10.648		
			PARAIBA	36.178	2.896		
			PERNAMBUCO	355.546	32.683		
			TOTAL	604.989	75.951		
72900	72999	MANUFATURAS DE CORTICA					
		EXPORTACAO DE	PARA	PARA	RONDONIA	40	280
			GUANABARA	PARA	AMAPA	46	234
				PARA	AMAZONAS	1.569	5.477
				PARA	PARA	2.009	9.763
				PARA	AMAPA	52	216
				PARA	RIO GRANDE DO NORTE	132	810
				PARA	SANTA CATARINA	4	9
				PARA	RIO GRANDE DO SUL	4.824	9.468
			SÃO PAULO	PARA	ACRE	5	14
				PARA	AMAZONAS	686	2.027
				PARA	PARA	3	19
				PARA	PERNAMBUCO	279	1.026

COMERCIO DE CABOTAGEM

137

IV — INTERCÁMBIO POR PRINCIPAIS MERCADORIAS, SEGUNDO AS PROCEDENCIAS E DESTINOS — 1965

ESTADOS EXPORTADORES	PESO KG.	VALOR 1000CR.	ESTADOS IMPORTADORES	PESO KG.	VALOR 1000CR.
PARÁ	86	514	RONDONIA	40	280
GUANABARA	8.590	25.743	ACRE	5	14
SEO PAULO	973	3.086	AMAZONAS	2.255	7.504
TOTAL	9.649	29.343	AMAPA	98	450
			RIO GRANDE DO NORTE	132	810
			PERNAMBUCO	279	1.026
			SANTA CATARINA	4	8
			RIO GRANDE DO SUL	4.824	9.468
			TOTAL	9.649	29.343

73000 73999 PAPEL E ARTIGOS DE PAPEL, EXCL. SECOS 7.4, 7 B, 8.3, 8.5, 8.7, 8.8 E 8.9

EXPORTAÇÃO DE	PESO KG.	VALOR 1000CR.	ESTADOS IMPORTADORES	PESO KG.	VALOR 1000CR.
RONDONIA PARA			AMAZONAS	1.301	3.841
AMAZONAS PARA			RORAIMA	64.227	1.227
PARÁ PARA			PARÁ	350	100
			RONDONIA	4.720	3.548
			ACRE	4.933	6.390
			RORAIMA	1.652	3.521
			PARÁ	585	470
MARANHÃO PARA			RONDONIA	25.585	27.676
PIAUI PARA			ACRE	13.087	15.981
CEARA PARA			AMAZONAS	92.484	46.870
			RORAIMA	1.150	60
			AMAPA	42.262	33.468
			MARANHÃO	7.038	287
			PERNAMBUCO	9.546	6.803
			GOIAS	100	30
			MARANHÃO	3.612	1.146
			PARÁ	94	24
			RONDONIA	1.779	486
			ACRE	606	169
			AMAZONAS	4.502	2.814
			PARÁ	4.522	2.771
			AMAPA	160	33
PARAIBA PARA			MARANHÃO	851	282
			AMAZONAS	7.500	1.650
			PARÁ	30.000	6.036
			MARANHÃO	113	98
			PIAUI	590	24
			CEARA	7.65	24
PERNAMBUCO PARA			AMAZONAS	10.216	4.337
			PARÁ	575.609	465.454
			MARANHÃO	25.500	11.050
BAHIA PARA			PARÁ	19.191	7.170
RIO DE JANEIRO PARA			PERNAMBUCO	1.719	18
GUANABARA PARA			SERGIPE	87	18
			RONDONIA	2.468	689
			ACRE	10.439	5.288
			AMAZONAS	609.458	428.709
			RORAIMA	4.262	2.707
			PARÁ	1.277.410	1.034.255
			AMAPA	71.767	6.227
			MARANHÃO	84.956	18.780
			PIAUI	200	20
			CEARA	87.966	31.504
			RIO GRANDE DO NORTE	20.719	7.135
			PARAIBA	2.410	1.781
			PERNAMBUCO	583.726	213.179
			ALAGOAS	3.618	2.076
			BAHIA	4.664	2.430
			SANTA CATARINA	119	99
SEO PAULO PARA			RIO GRANDE DO SUL	6.306	5.696
			RONDONIA	4.441	1.544
			ACRE	8.982	1.041
			AMAZONAS	473.038	426.215
			RORAIMA	2.735	1.988
			PARÁ	874.970	360.275
			AMAPA	9.356	3.451
			MARANHÃO	3.500	1.761
			CEARA	138.598	51.756
			RIO GRANDE DO NORTE	2.887	1.533
			PARAIBA	17.922	8.623
			PERNAMBUCO	1.400.300	762.036
			ALAGOAS	8.272	4.593
SANTA CATARINA PARA			RIO GRANDE DO SUL	3.870	2.616
			PARÁ	13.032	3.389
			CEARA	5.500	700
			RIO GRANDE DO NORTE	500	58
			PARAIBA	142.344	29.706
			PERNAMBUCO	831.558	155.078
			AMAZONAS	10.220	2.968
			PARÁ	241.454	55.133
			MARANHÃO	22.987	5.921
			CEARA	102.760	25.532
			RIO GRANDE DO NORTE	20.000	3.220
			PARAIBA	2.000	550
			PERNAMBUCO	34.288	6.994

ESTADOS EXPORTADORES	PESO KG.	VALOR 1000CR.	ESTADOS IMPORTADORES	PESO KG.	VALOR 1000CR.
RONDONIA	7.830	18.168	RONDONIA	40.973	34.143
AMAZONAS	16.090	13.929	ACRE	30.757	28.880
PARÁ	189.032	132.875	AMAZONAS	1.208.710	917.404
MARANHÃO	3.612	1.146	RORAIMA	15.978	22.503
PIAUI	94	164	ALAGOAS	3.048.735	1.938.197
CEARA	12.420	6.575	AMAPA	123.545	100.179
PARAIBA	38.966	9.830	MARANHÃO	145.039	40.043
PERNAMBUCO	611.325	480.841	PIAUI	790	44
BAHIA	19.191	7.170	CEARA	335.589	109.516
RIO DE JANEIRO	1.024	18	RIO GRANDE DO NORTE	44.106	11.946
GUANABARA	2.770.288	1.817.775	PARAIBA	164.676	60.662
SEO PAULO	5.140.781	1.627.432	PERNAMBUCO	3.061.117	1.144.090
SANTA CATARINA	992.934	188.938	CEARA	11.890	6.649
RIO GRANDE DO SUL	439.680	100.318	SERGIPE	87	18
TOTAL	4.238.860	4.405.174	BAHIA	2.430	99
			SANTA CATARINA	119	8.312
			RIO GRANDE DO SUL	100	30
			GOIAS	100	30
			TOTAL	8.238.860	4.405.174

COMERCIO DE CABOTAGEM

IV — INTERCAMBIO POR PRINCIPAIS MERCADORIAS, SEGUNDO AS PROCEDENCIAS E DESTINOS — 1965

73100 73199 PAPEL E CARTAO, EM BORNA, FOLHA OU ROLO

EXPORTACAO DE		AMAZONAS.	PARA	RONOONIA.	PESO KG.	VALOR 1000CR.
				ACRE.	9.668	3.394
				RORAIMA	3.195	3.394
				RONOONIA.	765	816
				ACRE.	11.922	3.495
				AMAZONAS.	7.040	6.215
				RORAIMA	70.088	22.737
				AMAPA	1.150	60
				MARANHAO.	28.840	12.305
				GOIAS	1.968	458
				RONOONIA.	100	30
				ACRE.	1.045	237
				PARA.	530	120
				AMAPA	1.388	798
				MARANHAO.	160	33
				PARA.	615	137
				AMAZONAS.	7.500	1.650
				PARA.	21.000	5.864
				AMAZONAS.	9.091	3.291
				PARA.	36.137	11.394
				MARANHO.	25.500	11.050
				PARA.	18.495	3.944
				RONOONIA.	2.468	589
				ACRE.	8.784	3.548
				AMAZONAS.	408.037	203.992
				RORAIMA	2.471	1.163
				PARA.	1.012.680	605.535
				AMAPA	41.413	22.181
				MARANHO.	83.130	17.241
				CEARA	85.477	28.149
				RIO GRANDE DO NORTE	20.637	7.037
				PARAIBA	2.410	1.781
				PERNAMBUCO.	573.340	204.762
				ALAGOAS	3.618	2.076
				RONOONIA.	4.320	1.166
				ACRE.	10	6
				AMAZONAS.	259.736	159.049
				RORAIMA	46	31
				PARA.	156.171	236.044
				AMAPA	8.257	2.302
				MARANHAO.	3.500	1.761
				CEARA	122.026	38.951
				RIO GRANDE DO NORTE	2.774	1.464
				PARAIBA	16.022	7.532
				PERNAMBUCO.	1.587.626	751.884
				ALAGOAS	8.272	4.593
				PARA.	13.032	3.389
				CEARA	5.500	700
				RIO GRANDE DO NORTE	500	298
				PARAIBA	140.344	29.424
				PERNAMBUCO.	617.458	153.469
				AMAZONAS.	10.220	2.768
				PARA.	241.354	55.108
				MARANHAO.	22.987	5.921
				CEARA	102.760	25.532
				RIO GRANDE DO NORTE	10.000	1.480
				PARAIBA	2.000	550
				PERNAMBUCO.	34.268	6.994
				AMAZONAS.	13.628	7.604
				PARA.	121.108	46.070
				CEARA	3.738	1.325
				PARAIBA	28.500	7.514
				PERNAMBUCO.	70.728	25.735
				BAMIA	18.495	3.944
				GUANABARA	2.245.105	1.098.394
				SAO PAULO	2.768.760	1.204.793
				SANTA CATARINA.	976.834	187.040
				RIO GRANDE DO SUL	423.589	96.553
				TOTAL	6.670.485	2.680.852
				RONOONIA.	29.623	9.181
				ACRE.	19.559	13.983
				AMAZONAS.	765.292	393.687
				RORAIMA	4.452	2.070
				PARA.	2.100.257	922.076
				AMAPA	78.670	36.821
				MARANHAO.	137.700	36.568
				CEARA	315.763	99.332
				RIO GRANDE DO NORTE	39.911	10.039
				PARAIBA	160.776	39.287
				PERNAMBUCO.	3.012.692	1.117.109
				ALAGOAS	11.890	6.669
				GOIAS	100	30
				TOTAL	6.670.485	2.680.852

73100 73116 PAPEL PARA IMPRESSAO, ESCRIVER OU DESENHAR.

EXPORTACAO DE		AMAZONAS.	PARA	RONOONIA.	PESO KG.	VALOR 1000CR.
				ACRE.	8.600	2.888
				AMAZONAS.	241	254
				AMAPA	1.190	1.050
				MARANHAO.	2.605	3.213
				RONOONIA.	25.500	11.050
				ACRE.	1.470	383
				AMAZONAS.	164	107
				RORAIMA	252.045	97.913
				PARA.	510	136
				AMAPA	614.793	255.694
				MARANHAO.	16.787	11.669
				CEARA	6.594	4.629
				RIO GRANDE DO NORTE	26.448	12.217
				PARAIBA	9.600	4.030
				PERNAMBUCO.	2.410	1.781
				ALAGOAS	293.893	158.323
				ACRE.	3.200	1.831
				AMAZONAS.	10	6
				RORAIMA	145.139	92.418
				PARA.	60	25
				MARANHAO.	22.106	13.068
				CEARA	3.500	1.761
				RIO GRANDE DO NORTE	53.793	22.529
				PARAIBA	2.770	1.461
				PERNAMBUCO.	16.022	7.532
				ALAGOAS	781.134	372.465
				AMAZONAS.	8.272	4.593
				RONOONIA.	10.000	3.271
				ACRE.	415	367
				RORAIMA	398.574	191.881
				PARA.	550	161
				AMAPA	636.899	268.762
				MARANHAO.	18.892	14.882
				CEARA	35.856	17.440
				RIO GRANDE DO NORTE	80.201	34.746
				PARAIBA	12.370	5.491
				PERNAMBUCO.	18.432	9.313
				TOTAL	1.175.027	530.788

COMÉRCIO DE CABOTAGEM

139

IV — INTERCAMBIO POR PRINCIPAIS MERCADORIAS, SEGUNDO AS PROCEDENCIAS E DESTINOS — 1965

		ALAC00S		TOTAL	
		PESO KG.	VALOR 1000CR.	PESO KG.	VALOR 1000CR.
			11.472		6.424
			2.398.686		1.083.026
73120	PARA EMBALAGEM-KRAFT,MANILHA OU QUALQUER OUTRO COMUN.				
EXPORTACAO DE	AMAZONAS PARA	RONDONIA	1.066	506	
		ACRE	2.819	1.235	
		RORAIMA	695	446	
	PARA PARA	RONDONIA	11.922	3.495	
		ACRE	5.919	2.544	
		AMAZONAS	68.638	21.477	
		RORAIMA	1.150	60	
		ANAPA	24.905	8.621	
		MARANHAO	1.947	445	
	CEARA PARA	RONDONIA	1.095	237	
		ACRE	530	120	
		PARA	1.388	798	
		ANAPA	160	33	
		MARANHAO	615	137	
	PARAIBA PARA	AMAZONAS	7.500	1.690	
		PARA	12.000	3.694	
	PERNAMBUCO PARA	AMAZONAS	2.000	551	
		PARA	34.725	10.974	
		PARA	18.495	3.944	
	BAHIA PARA	RONDONIA	1.068	506	
	GUANABARA PARA	PARA	8.194	3.030	
		AMAZONAS	128.225	44.093	
		RORAIMA	1.617	642	
		PARA	252.183	67.935	
		ANAPA	72.466	6.056	
		MARANHAO	76.274	12.612	
		CEARA	50.363	11.996	
		RIO GRANDE DO NORTE	11.037	3.007	
	SAO PAULO PARA	PERNAMBUCO	170.970	42.785	
		RONDONIA	4.120	1.166	
		AMAZONAS	91.102	47.180	
		PARA	724.442	214.645	
		ANAPA	8.257	2.302	
		CEARA	68.273	16.422	
		RIO GRANDE DO NORTE	4	3	
	SANTA CATARINA PARA	PERNAMBUCO	728.686	344.514	
		ACRE	13.032	3.329	
		PARAIBA	108.844	25.596	
		PERNAMBUCO	553.290	119.918	
	RIO GRANDE DO SUL PARA	AMAZONAS	10.220	2.968	
		ANAPA	136.334	45.791	
		MARANHAO	7.987	2.600	
		CEARA	93.880	24.456	
		PARAIBA	2.000	550	
		PERNAMBUCO	9.200	2.200	
		TOTAL			
ESTADOS EXPORTADORES	PESO KG.	VALOR 1000CR.	ESTADOS IMPORTADORES	PESO KG.	VALOR 1000CR.
AMAZONAS	4.582	2.187	RONDONIA	19.423	5.910
PARA	114.481	36.642	ACRE	17.462	6.929
CEARA	3.738	1.325	AMAZONAS	307.685	117.919
PARAIBA	19.500	5.344	RORAIMA	3.462	1.148
PERNAMBUCO	36.725	11.925	ANAPA	1.192.599	351.170
BAHIA	18.495	3.944	ANAPA	55.788	17.012
GUANABARA	722.397	192.626	MARANHAO	86.823	15.794
SAO PAULO	1.625.084	626.232	CEARA	212.496	52.874
SANTA CATARINA	675.166	148.903	RIO GRANDE DO NORTE	11.041	3.010
RIO GRANDE DO SUL	259.601	78.565	PARAIBA	110.844	26.146
TOTAL	3.479.769	1.107.329	PERNAMBUCO	1.462.146	509.417
			TOTAL	3.479.769	1.107.329
73400	73499 PAPEL E CARTAO, COBERTO OU IMPREGNADO, EM FOLHAS E ROLOS				
EXPORTACAO DE	PARA PARA	AMAZONAS	47	24	
		ANAPA	3.494	2.309	
		MARANHAO	46	24	
	PARAIBA PARA	PARA	9.000	2.170	
	GUANABARA PARA	AMAZONAS	10.193	4.989	
		PARA	64.940	91.639	
		ANAPA	808	7.591	
		PIAUI	200	20	
	SAO PAULO PARA	RONDONIA	121	378	
		AMAZONAS	3.808	8.150	
		PARA	429	1.359	
		ANAPA	1	9	
		PARAIBA	1.900	1.091	
		RIO GRANDE DO SUL	2.630	1.050	
	SANTA CATARINA PARA	PARAIBA	2.000	284	
		PERNAMBUCO	14.100	1.609	
	RIO GRANDE DO SUL PARA	RIO GRANDE DO NORTE	10.000	1.740	
ESTADOS EXPORTADORES	PESO KG.	VALOR 1000CR.	ESTADOS IMPORTADORES	PESO KG.	VALOR 1000CR.
PARA	3.587	2.357	RONDONIA	121	378
PARAIBA	9.000	2.170	AMAZONAS	14.048	13.163
GUANABARA	76.141	104.229	PARA	74.349	95.166
SAO PAULO	8.889	12.047	ANAPA	4.303	9.899
SANTA CATARINA	16.100	1.593	MARANHAO	46	24
RIO GRANDE DO SUL	10.000	1.740	PIAUI	200	20
TOTAL	123.717	124.436	RIO GRANDE DO NORTE	10.000	1.740
			PARAIBA	3.900	1.375
			PERNAMBUCO	14.100	1.609
			RIO GRANDE DO SUL	2.630	1.050
			TOTAL	123.717	124.436
73600	73699 PAPEL E CARTAO CORTADOS				
EXPORTACAO DE	RONDONIA PARA	PARA	350	100	
	AMAZONAS PARA	RONDONIA	52	154	
		ACRE	1.103	2.072	
		RORAIMA	845	2.675	
	PARA PARA	RONDONIA	3.558	19.648	
		ACRE	1.102	4.974	
		AMAZONAS	3.101	12.408	
		ANAPA	6.913	16.352	
		MARANHAO	3.037	766	
	CEARA PARA	PERNAMBUCO	9.546	6.803	
	PERNAMBUCO PARA	AMAZONAS	1.600	192	
		AMAZONAS	750	351	
		PARA	12.883	4.744	
	RIO DE JANEIRO PARA	PERNAMBUCO	1.719		

COMÉRCIO DE CABOTAGEM

IV — INTERCÂMBIO POR PRINCIPAIS MERCADORIAS, SEGUNDO AS PROCEDÊNCIAS E DESTINOS — 1965

GUANABARA PARA		ACRE	320	448	
		AMAZONAS	34.470	59.599	
		RORAIMA	1.531	1.023	
		PARA	53.615	229.637	
		APAPA	17.183	18.633	
		MARANHAM	197	257	
		CEARA	210	148	
		RIO GRANDE DO NORTE	82	98	
		PERNAMBUCO	5.908	5.480	
		SANTA CATARINA	19	19	
		RIO GRANDE DO SUL	24	50	
SÃO PAULO PARA		ACRE	882	1.035	
		AMAZONAS	112.061	123.832	
		RORAIMA	1.746	1.087	
		PARA	40.775	38.374	
		AMAPA	53	109	
		CEARA	5.577	3.717	
		RIO GRANDE DO NORTE	113	69	
		PERNAMBUCO	170	695	
		RIO GRANDE DO SUL	1.240	1.556	
ESTADOS EXPORTADORES	PESO KG.	VALOR 1000CR.	ESTADOS IMPORTADORES	PESO KG.	VALOR 1000CR.
RONDONIA	350	100	RONDONIA	3.610	19.802
AMAZONAS	2.000	4.901	ACRE	3.407	8.529
PARA	27.257	60.951	AMAZONAS	151.982	196.382
CEARA	1.600	192	RORAIMA	4.12	185
PERNAMBUCO	13.633	5.045	PARA	107.623	272.855
RIO DE JANEIRO	1.719		APAPA	24.149	35.094
GUANABARA	113.560	315.392	MARANHAM	3.235	1.023
SÃO PAULO	163.117	170.474	CEARA	5.787	3.865
TOTAL	323.236	557.105	RIO GRANDE DO NORTE	195	167
			PERNAMBUCO	17.043	12.978
			SANTA CATARINA	19	19
			RIO GRANDE DO SUL	1.264	1.606
			TOTAL	323.236	557.105

73700 73799 CADERNOS, REGISTRADORES E OUTRAS MANUFATURAS DE PAPEL P. ESCRREVER, ALBUNS E SEMELHS.

EXPORTAÇÃO DE		RONDONIA PARA	RORAIMA	241	406
		PARA PARA	AMAZONAS	18	10
		PIAUI PARA	AMAPA	74	12
		CEARA PARA	MARANHAM	94	164
			RONDONIA	574	111
			ACRE	76	69
			PARA	1.134	159
			MARANHAM	158	138
		PERNAMBUCO PARA	PARA	1.221	22.535
		GUANABARA PARA	ACRE	731	1.057
			AMAZONAS	21.773	32.380
			RORAIMA	191	492
			PARA	10.233	12.067
			APAPA	5.795	5.859
			MARANHAM	608	624
			CEARA	1.239	1.493
		SÃO PAULO PARA	AMAZONAS	66.514	80.409
			RORAIMA	943	870
			PARA	29.712	31.401
			AMAPA	110	247
			CEARA	10.995	9.088
			PERNAMBUCO	11.748	8.964
ESTADOS EXPORTADORES	PESO KG.	VALOR 1000CR.	ESTADOS IMPORTADORES	PESO KG.	VALOR 1000CR.
RONDONIA	241	406	RONDONIA	574	111
PARA	92	22	ACRE	807	1.126
PIAUI	94	164	AMAZONAS	88.309	112.709
CEARA	1.942	477	RORAIMA	1.375	1.768
PERNAMBUCO	1.221	22.535	PARA	42.300	66.162
GUANABARA	40.970	53.972	AMAPA	5.979	6.118
SÃO PAULO	120.022	130.979	MARANHAM	626	926
TOTAL	164.182	208.555	CEARA	12.234	10.581
			PERNAMBUCO	11.748	8.964
			TOTAL	164.182	208.555

73800 73899 OUTROS ARTIGOS DE PAPEL E CARTÃO

EXPORTAÇÃO DE		RONDONIA PARA	AMAZONAS	1.301	3.841
		AMAZONAS PARA	RORAIMA	5.938	13.821
		PARA PARA	ACRE	635	924
			RORAIMA	42	30
			PARA	585	470
			RONDONIA	7.085	4.533
			ACRE	5.745	4.092
			AMAZONAS	19.230	11.691
		MARANHAM PARA	AMAPA	2.941	2.490
		CEARA PARA	MARANHAM	1.987	739
			PARA	3.612	1.146
			RONDONIA	160	138
			AMAZONAS	2.902	2.622
			PARA	2.000	1.814
			MARANHAM	78	7
		PARAIBA PARA	MARANHAM	113	98
			PIAUI	590	24
			CEARA	765	24
		PERNAMBUCO PARA	AMAZONAS	375	695
			PARA	525.368	426.781
			PARA	696	3.226
		BANIA PARA	SERGIPA	87	18
		RIO DE JANEIRO PARA	ACRE	604	235
		GUANABARA PARA	AMAZONAS	134.365	127.749
			RORAIMA	49	29
			PARA	135.942	95.377
			AMAPA	6.568	8.973
			MARANHAM	1.020	658
			CEARA	1.040	1.714
			PERNAMBUCO	4.478	2.937
			BANIA	6.464	2.430
			SANTA CATARINA	100	80
			RIO GRANDE DO SUL	6.282	5.646
		SÃO PAULO PARA	AMAZONAS	30.919	54.775
			PARA	47.883	53.097
			AMAPA	935	784
			PERNAMBUCO	256	493
		RIO GRANDE DO SUL PARA	PARA	100	25

COMERCIO DE CABOTAGEM

141

IV — INTERCAMBIO POR PRINCIPAIS MERCADORIAS, SEGUNDO AS PROCEDENCIAS E DESTINOS — 1965

ESTADOS EXPORTADORES	PESO KG.	VALOR 1000CR.	ESTADOS IMPORTADORES	PESO KG.	VALOR 1000CR.
RONDONIA	7.239	17.662	RONDONIA	7.245	4.671
AMAZONAS	1.262	14.224	ACRE	6.984	5.251
PARA	36.988	23.545	AMAZONAS	189.092	201.373
MARANHO	3.612	1.146	RORAIMA	6.029	13.800
CEARA	5.140	4.581	PIAUI	716.186	581.936
PARAIBA	1.468	1.46	AMAPA	10.444	12.247
PERNAMBUCO	525.743	427.476	MARANHO	3.198	1.502
BAHIA	696	3.226	PIAUI	590	24
RIO DE JANEIRO	87	18	CEARA	1.805	1.738
GUANABARA	294.912	245.028	PERNAMBUCO	4.734	3.430
SID PAUL	79.993	109.149	SERGIPE	18	18
RIO GRANDE DO SUL	TDD	25	BAHIA	4.464	2.430
TOTAL	957.240	834.226	SANTA CATARINA	100	80
			RIO GRANDE DO SUL	6.282	5.646
			TOTAL	957.240	834.226

73815 73819 SACOS DE PAPEL

EXPORTAÇÃO DE	AMAZONAS	PARA	ACRE	PESO KG.	VALOR 1000CR.
			RORAIMA	635	924
			RONDONIA	42	30
			AMAZONAS	7.085	4.533
			ACRE	5.745	4.092
			AMAZONAS	18.800	11.291
			AMAPA	2.826	2.155
			MARANHO	1.797	633
			MARANHO	113	98
			PIAUI	590	24
			CEARA	765	24
			AMAZONAS	325	597
			PARA	505.378	415.466
			PARA	696	3.226
			SERGIPE	18	18
			ACRE	600	230
			AMAZONAS	99.219	108.035
			RORAIMA	49	29
			PARA	28.805	51.044
			AMAPA	3.398	4.386
			PERNAMBUCO	271	357
			BAHIA	4.464	2.430
			SANTA CATARINA	100	80
			AMAZONAS	12.567	18.585
			PARA	37.793	43.219
			AMAPA	905	714

ESTADOS EXPORTADORES	PESO KG.	VALOR 1000CP.	ESTADOS IMPORTADORES	PESO KG.	VALOR 1000CR.
AMAZONAS	677	954	RONDONIA	7.085	4.533
PARA	36.253	22.704	ACRE	6.980	5.244
PARAIBA	1.468	1.46	AMAZONAS	130.911	138.508
PERNAMBUCO	505.703	416.063	RORAIMA	91	59
BAHIA	696	3.226	PIAUI	572.672	512.955
RIO DE JANEIRO	87	18	AMAPA	6.129	7.255
GUANABARA	136.906	166.591	MARANHO	1.910	731
SID PAUL	51.265	62.518	PIAUI	590	24
TOTAL	733.055	672.220	CEARA	765	24
			PERNAMBUCO	271	357
			SERGIPE	18	18
			BAHIA	4.464	2.430
			SANTA CATARINA	100	80
			TOTAL	733.055	672.220

74000 74999 MANUFATURAS DE MINERAIS NAO METALICOS, EXCL. SECOS DE T. B. B. U. D. C. B. T. E. B. 9

EXPORTAÇÃO DE	RONDONIA	PARA	AMAZONAS	PESO KG.	VALOR 1000CR.
			RORAIMA	3.248	2.129
			RONDONIA	1.957	5.012
			AMAZONAS	235.787	43.073
			ACRE	659.300	100.495
			RORAIMA	22.024	6.208
			PARA	2.060	287
			PIAUI	10	12
			CEARA	205	125
			GUANABARA	1.244	2.240
			SID PAUL	10.540	800
			RONDONIA	1.592.335	115.681
			ACRE	1.149.192	92.459
			AMAZONAS	3.085.539	244.377
			RORAIMA	549.643	38.320
			AMAPA	1.058.373	136.214
			MARANHO	1.016.820	77.132
			CEARA	15.000	1.350
			BAHIA	146	216
			PARA	1.500	120
			MARANHO	26.075	2.496
			ACRE	3.169	1.809
			AMAZONAS	57.053	18.841
			PARA	160.822	55.588
			MARANHO	2.750	1.687
			PERNAMBUCO	100.000	20.000
			RIO DE JANEIRO	1.360.000	250.640
			GUANABARA	379.640	75.628
			SID PAUL	3.452	6.99
			PARA	1.872	1.872
			MARANHO	294.675	14.112
			PIAUI	1.345.750	77.439
			CEARA	1.165.037	63.329
			RIO GRANDE DO NORTE	252.000	12.199
			ACRE	200.000	9.218
			AMAZONAS	7.312.148	432.608
			PARA	2.556.175	99.735
			MARANHO	9.220.450	523.102
			CEARA	6.541.960	397.172
			RIO GRANDE DO NORTE	305.000	22.464
			BAHIA	231.350	10.037
			SANTA CATARINA	19.916	6.677
			PARA	8.039	2.399
			BAHIA	1.000.000	54.830
			AMAZONAS	46.000	27.110
			PARA	106.577	52.693
			CEARA	3.024.975	141.957
			RIO GRANDE DO NORTE	37.287	23.553
			PERNAMBUCO	130.888	56.514
			SERGIPE	1.293.500	57.174
			BAHIA	3.200	1.936
			RIO GRANDE DO SUL	4.120	1.666
			ACRE	13.594	7.710
			GUANABARA		

COMÉRCIO DE CABOTAGEM

IV — INTERCAMBIO POR PRINCIPAIS MERCADORIAS, SEGUNDO AS PROCEDENCIAS E DESTINOS — 1965

ESTADOS EXPORTADORES			ESTADOS IMPORTADORES		
ESTADOS	PESO KG.	VALOR 1000CR.	ESTADOS	PESO KG.	VALOR 1000CR.
AMAZONAS		7.141	AMAZONAS	3.043,497	642.103
AMAZONAS	5.205	153.240	RORAIMA	12.741	4.773
PARA	931.170	705.749	PARA	1.772,476	389.179
AMAPA	4.466,043	120	AMAPA	829.379	116.284
PIAUI	1.500	2.496	MARANHAO	90.693	16.347
CEARA	26.075	424.242	PIAUI	3.142	1.547
RIO GRANDE DO NORTE	2.066,872	1.500	CEARA	790.500	120.480
PARAIBA	3.057,462	167.079	RIO GRANDE DO NORTE	224.744	26.754
PERNAMBUCO	26.486,999	2.398.636	PARAIBA	136.922	32.016
BANIA	8.039	2.349	PERNAMBUCO	3.760,521	673.403
ESPIRITO SANTO	1.000,000	94.800	ALAGOAS	133,557	14.659
RIO DE JANEIRO	4.046,547	357.603	BANIA	2.473,250	102.613
GUANABARA	13.316,670	2.153.005	SANTA CATARINA	4	10
SAO PAULO	5.959,557	1.015,827	RIO GRANDE DO SUL	31,650	2.919
RIO GRANDE DO SUL	52,588	0,964	RONDONIA	19,708	5,795
TOTAL	65.927,609	8.252,801	ACRE	8,978	7,578
			AMAZONAS	876,244	407,376
			RORAIMA	9,234	7,450
			PARA	3.216,160	895,369
			AMAPA	28,472	10,901
			MARANHAO	269,739	51,809
			CEARA	16,976	6,821
			RIO GRANDE DO NORTE	142,728	30,653
			PARAIBA	193,140	46,188
			PERNAMBUCO	1.073,672	34,618
			RIO GRANDE DO SUL	4,506	2,406
			AMAZONAS	1,820	532
			PARA	50,768	8,432

7400 74099 CIMENTO, EXCL. CIMENTO HIDRAULICO

EXPORTACAO DE			ESTADOS IMPORTADORES		
ESTADOS	PESO KG.	VALOR 1000CR.	ESTADOS	PESO KG.	VALOR 1000CR.
AMAZONAS		112.758	AMAZONAS	1.796,763	140.124
PARA	8.164,741	565.213	ACRE	1.926,063	185.959
PIAUI	20.000	1.927	AMAZONAS	11.572,920	634.439
PARAIBA	3.057,462	167.079	RORAIMA	599,560	38.579
PERNAMBUCO	23.702,950	1.320.008	PARA	954,574	57.837
ESPIRITO SANTO	1.000,000	94.800	AMAPA	1.559,440	97,543
RIO DE JANEIRO	4.319,300	199.008	MARANHAO	10.609,154	620.045
GUANABARA	8.443,139	520.081	PIAUI	1.345,750	77,439
SAO PAULO	53,450	3,214	CEARA	11.277,087	640,429
TOTAL	49.606,477	2.944,168	RIO GRANDE DO NORTE	759,684	56,649
			PARAIBA	34,570	4,533
			PERNAMBUCO	2.054,543	170,475
			ALAGOAS	133,557	14,659
			SERGIPE	1.293,500	57,174
			BANIA	3.690,000	155,561
			RIO GRANDE DO SUL	31,312	2,723
			AMAZONAS	53,450	3,214

COMÉRCIO DE CABOTAGEM

143

IV — INTERCÂMBIO POR PRINCIPAIS MERCADORIAS, SEGUNDO AS PROCEDÊNCIAS E DESTINOS — 1963

74101 PORTLANO COMUM							
EXPORTAÇÃO DE				PESO KG.		VALOR 1000CR.	
AMAZONAS	PARA	RONDONIA		212.640		286.750	
ACRE		ACRE		548.350		713.396	
RORAIMA		RORAIMA		14.100		18.950	
PARA	PARA	RONDONIA		1.577.500		109.678	
ACRE		ACRE		1.106.450		75.318	
AMAZONAS		AMAZONAS		3.009.750		202.581	
RORAIMA		RORAIMA		545.000		365.503	
AMAPA		AMAPA		692.500		634.492	
MARANHAO		MARANHAO		1.006.600		73.601	
CEARA		CEARA		15.000		1.350	
PIAUI	PARA	MARANHAO		16.250		11.179	
PARAIBA	PARA	MARANHAO		294.675		14.112	
PIAUI		PIAUI		1.345.750		77.439	
CEARA		CEARA		1.185.037		63.329	
RIO GRANDE DO NORTE		RIO GRANDE DO NORTE		352.000		12.199	
ACRE	PARA	ACRE		200.000		9.218	
AMAZONAS		AMAZONAS		7.115.000		355.411	
PARA		PARA		100.000		5.580	
MARANHAO		MARANHAO		9.220.450		523.102	
CEARA		CEARA		6.537.500		395.931	
RIO GRANDE DO NORTE		RIO GRANDE DO NORTE		245.000		13.215	
BAHIA		BAHIA		225.000		8.393	
BAHIA	PARA	BAHIA		1.000.000		54.800	
CEARA	PARA	CEARA		3.624.800		141.834	
SERGIPE		SERGIPE		1.293.500		57.174	
AMAZONAS		AMAZONAS		1.875.370		61.896	
PARA		PARA		800.250		22.209	
AMAPA		AMAPA		647.250		31.392	
CEARA		CEARA		198.000		10.144	
ALAGOAS		ALAGOAS		15.300		1.186	
BAHIA		BAHIA		2.473.000		102.368	
AMAZONAS	PARA	AMAZONAS		50.000		1.974	
SAO PAULO							
ESTADOS EXPORTADORES	PESO KG.	VALOR 1000CR.	ESTADOS IMPORTADORES	PESO KG.	VALOR 1000CR.		
AMAZONAS	775.090	102.115	RONDONIA	1.190.140	138.428		
PARA	8.152.800	562.523	ACRE	1.594.800	155.932		
PIAUI	16.250	1.579	AMAZONAS	11.450.120	612.936		
PARAIBA	3.057.462	167.079	RORAIMA	559.100	38.472		
PERNAMBUCO	23.642.950	1.310.839	PARA	6.00.250	27.778		
ESPIRITO SANTO	1.000.000	54.800	AMAPA	1.539.750	94.084		
RIO DE JANEIRO	4.318.300	199.008	MARANHAO	10.531.975	612.936		
GUANABARA	5.109.170	229.088	PIAUI	1.345.750	77.439		
SAO PAULO	50.000	1.974	CEARA	10.940.337	612.588		
TOTAL	46.122.022	2.629.005	RIO GRANDE DO NORTE	497.000	25.414		
			ALAGOAS	15.300	1.186		
			SERGIPE	1.293.500	57.174		
			BAHIA	3.698.000	165.561		
			TOTAL	46.122.022	2.629.005		

74100 74199 PEÇAS TRABALHADAS E MATERIAIS P/CONSTRUÇÃO EXCL. DIVISÕES 742 E 745							
EXPORTAÇÃO DE				PESO KG.		VALOR 1000CR.	
RONDONIA	PARA	AMAZONAS		140		223	
AMAZONAS	PARA	RONDONIA		16.405		10.170	
ACRE		ACRE		32.299		1.847	
RORAIMA		RORAIMA		6.720		2.839	
PARA	PARA	RONDONIA		9.730		4.693	
ACRE		ACRE		33.047		1.406	
AMAZONAS		AMAZONAS		61.644		35.144	
RORAIMA		RORAIMA		4.543		1.799	
AMAPA		AMAPA		147.423		65.094	
MARANHAO		MARANHAO		8.600		2.200	
CEARA		CEARA		6.075		569	
PIAUI	PARA	AMAZONAS		11.120		3.072	
CEARA	PARA	PARA		9.540		4.119	
PERNAMBUCO	PARA	AMAZONAS		1.500		445	
AMAZONAS		PARA		300		423	
PARA		CEARA		1.670.573		712.804	
CEARA		AMAPA		4.460		1.241	
BAHIA		BAHIA		6.350		1.644	
SANTA CATARINA		SANTA CATARINA		1.104		429	
AMAZONAS	PARA	AMAZONAS		9.635		2.778	
ACRE		ACRE		9.581		3.163	
GUANABARA	PARA	AMAZONAS		1.373.609		407.671	
AMAZONAS		AMAZONAS		11.673		3.331	
PARA		PARA		152.661		249.019	
AMAPA		AMAPA		65.785		26.726	
MARANHAO		MARANHAO		23.247		6.734	
CEARA		CEARA		1.683		582	
PIAUI		PIAUI		205.369		57.625	
RIO GRANDE DO NORTE		RIO GRANDE DO NORTE		20.658		6.485	
PARAIBA		PARAIBA		100.352		27.483	
PERNAMBUCO		PERNAMBUCO		1.544.793		435.124	
SAO PAULO	PARA	AMAZONAS		4.270		1.246	
AMAZONAS		PARA		521.616		234.958	
PARA		AMAPA		8.000		2.333	
AMAPA		PERNAMBUCO		8.017		2.193	
PERNAMBUCO							
ESTADOS EXPORTADORES	PESO KG.	VALOR 1000CR.	ESTADOS IMPORTADORES	PESO KG.	VALOR 1000CR.		
RONDONIA	140	223	RONDONIA	26.135	14.463		
AMAZONAS	55.424	26.656	ACRE	74.927	29.116		
PARA	265.007	121.336	AMAZONAS	1.460.738	450.557		
PIAUI	6.075	569	RORAIMA	22.936	7.965		
CEARA	22.160	7.636	PARA	2.954.390	1.200.900		
PERNAMBUCO	1.662.787	716.641	AMAPA	221.208	94.153		
RIO DE JANEIRO	9.635	2.778	MARANHAO	39.422	9.948		
GUANABARA	4.109.411	1.224.143	PIAUI	1.683	582		
SAO PAULO	541.903	2.400.730	CEARA	209.829	59.066		
TOTAL	6.692.542	2.340.712	RIO GRANDE DO NORTE	20.658	6.485		
			PARAIBA	100.352	27.483		
			PERNAMBUCO	1.544.810	437.317		
			BAHIA	6.350	1.644		
			SANTA CATARINA	1.104	529		
			TOTAL	6.692.542	2.340.712		

COMÉRCIO DE CABOTAGEM

IV — INTERCÂMBIO POR PRINCIPAIS MERCADORIAS, SEGUNDO AS PROCEDÊNCIAS E DESTINOS — 1965

74200 74299 MATERIAIS P.A.CONSTRUÇÃO, DE CERÂMICA E DE PRODUTOS REFRATÁRIOS

EXPORTAÇÃO DE				PESO KG.	VALOR 1000CR.	ESTADOS IMPORTADORES				PESO KG.	VALOR 1000CR.
AMAZONAS	PARA	RONDONIA	PARA	2.724	935	AMAZONAS	PARA	RONDONIA	PARA	22.432	6.730
PARA	PARA	GUANABARA	PARA	1.000	1.500	ACRE	PARA	ACRE	PARA	1.675	339
CEARA	PARA	AMAZONAS	PARA	10.900	1.712	AMAZONAS	PARA	AMAZONAS	PARA	707.174	187.740
PERNAMBUCO	PARA	AMAZONAS	PARA	7.500	6.75	RORAIMA	PARA	RORAIMA	PARA	3.888	1.834
RIO DE JANEIRO	PARA	SANTA CATARINA	PARA	3.288	1.278	PARA	PARA	PARA	PARA	3.052.742	632.739
GUANABARA	PARA	RIO GRANDE DO NORTE	PARA	1.625	615	AMAPA	PARA	AMAPA	PARA	76.017	17.137
		PARA	PARA	129.755	47.879	MARANHAO	PARA	MARANHAO	PARA	258.720	48.030
		AMAZONAS	PARA	600.562	174.871	CEARA	PARA	CEARA	PARA	13.976	5.596
		SANTA CATARINA	PARA	18.812	6.148	RIO GRANDE DO NORTE	PARA	RIO GRANDE DO NORTE	PARA	129.674	28.609
		RIO GRANDE DO NORTE	PARA	10.406	8.234	PARAIBA	PARA	PARAIBA	PARA	193.140	46.188
		PARA	PARA	50.595	14.285	GUANABARA	PARA	GUANABARA	PARA	802.147	239.072
		AMAPA	PARA	84.549	28.690	SANTA CATARINA	PARA	SANTA CATARINA	PARA	1.000	1.500
		RIO GRANDE DO NORTE	PARA	68.517	16.462	PARA	PARA	PARA	PARA	18.812	6.148
		PERNAMBUCO	PARA	1.400	279	TOTAL	TOTAL	TOTAL	TOTAL	5.361.397	1.221.642
		RONDONIA	PARA	53.416	16.520						
		ACRE	PARA	19.708	5.795						
		AMAZONAS	PARA	1.675	339						
		RORAIMA	PARA	512.636	122.586						
		PARA	PARA	3.888	1.834						
		PARA	PARA	2.285.106	423.920						
		MARANHAO	PARA	258.720	48.030						
		CEARA	PARA	13.976	5.596						
		RIO GRANDE DO NORTE	PARA	127.868	20.096						
		PARAIBA	PARA	193.140	46.188						
		PERNAMBUCO	PARA	828.731	222.552						
		PARA	PARA	20.900	4.623						
		RIO GRANDE DO SUL	PARA								
ESTADOS EXPORTADORES	PESO KG.	VALOR 1000CR.				ESTADOS IMPORTADORES	PESO KG.	VALOR 1000CR.			
AMAZONAS	3.724	2.435	RONDONIA	22.432	6.730	ACRE	1.675	339	AMAZONAS	707.174	187.740
PARA	18.400	2.387	ACRE	1.675	339	AMAZONAS	707.174	187.740	RORAIMA	3.888	1.834
CEARA	4.913	1.893	AMAZONAS	707.174	187.740	RORAIMA	3.888	1.834	PARA	3.052.742	632.739
PERNAMBUCO	809.129	228.898	RORAIMA	3.888	1.834	AMAPA	76.017	17.137	AMAPA	76.017	17.137
RIO DE JANEIRO	10.406	8.234	PARA	3.052.742	632.739	MARANHAO	258.720	48.030	CEARA	13.976	5.596
GUANABARA	258.477	76.236	AMAPA	76.017	17.137	CEARA	13.976	5.596	RIO GRANDE DO NORTE	129.674	28.609
SAO PAULO	4.235.448	896.936	MARANHAO	258.720	48.030	RIO GRANDE DO NORTE	129.674	28.609	PARAIBA	193.140	46.188
RIO GRANDE DO SUL	20.900	4.623	CEARA	13.976	5.596	PARAIBA	193.140	46.188	GUANABARA	802.147	239.072
TOTAL	5.361.397	1.221.642	RIO GRANDE DO NORTE	129.674	28.609	GUANABARA	802.147	239.072	SANTA CATARINA	1.000	1.500
			PARAIBA	193.140	46.188	SANTA CATARINA	1.000	1.500	PARA	18.812	6.148
			GUANABARA	802.147	239.072	PARA	18.812	6.148	TOTAL	5.361.397	1.221.642
			SANTA CATARINA	1.000	1.500						
			PARA	18.812	6.148						
			TOTAL	5.361.397	1.221.642						

74300 74399 ARTIGOS DE PRODUTOS REFRATÁRIOS, EXCL. P.A.CONSTRUÇÃO E USO DOMESTICO, DIVISÃO 7.42, 7.47

EXPORTAÇÃO DE				PESO KG.	VALOR 1000CR.	ESTADOS IMPORTADORES				PESO KG.	VALOR 1000CR.
PERNAMBUCO	PARA	AMAZONAS	PARA	300	358	AMAZONAS	PARA	RONDONIA	PARA	300	358
GUANABARA	PARA	GUANABARA	PARA	9	37	PARA	PARA	ACRE	PARA	9	37
ESTADOS EXPORTADORES	PESO KG.	VALOR 1000CR.				ESTADOS IMPORTADORES	PESO KG.	VALOR 1000CR.			
PERNAMBUCO	300	358	AMAZONAS	300	358	AMAZONAS	300	358	AMAZONAS	300	358
GUANABARA	9	37	PARA	9	37	PARA	9	37	PARA	9	37
TOTAL	309	395	TOTAL	309	395	TOTAL	309	395	TOTAL	309	395

74400 74499 REBOLOS E SEMELH.S.LIXAS

EXPORTAÇÃO DE				PESO KG.	VALOR 1000CR.	ESTADOS IMPORTADORES				PESO KG.	VALOR 1000CR.
AMAZONAS	PARA	RONDONIA	PARA	98	453	AMAZONAS	PARA	RONDONIA	PARA	98	453
PARA	PARA	ACRE	PARA	58	632	ACRE	PARA	ACRE	PARA	58	632
CEARA	PARA	RORAIMA	PARA	8	135	RORAIMA	PARA	RORAIMA	PARA	8	135
PERNAMBUCO	PARA	PARA	PARA	15	91	PARA	PARA	PARA	PARA	15	91
RIO DE JANEIRO	PARA	AMAZONAS	PARA	160	631	AMAZONAS	PARA	AMAZONAS	PARA	160	631
GUANABARA	PARA	AMAPA	PARA	195	1.416	AMAPA	PARA	AMAPA	PARA	195	1.416
SAO PAULO	PARA	BAHIA	PARA	20	150	BAHIA	PARA	BAHIA	PARA	20	150
		AMAZONAS	PARA	83	345	AMAZONAS	PARA	AMAZONAS	PARA	83	345
		RIO GRANDE DO NORTE	PARA	15	19	RIO GRANDE DO NORTE	PARA	RIO GRANDE DO NORTE	PARA	15	19
		ACRE	PARA	64	253	ACRE	PARA	ACRE	PARA	64	253
		AMAZONAS	PARA	611	1.136	AMAZONAS	PARA	AMAZONAS	PARA	611	1.136
		PARA	PARA	2.701	3.186	PARA	PARA	PARA	PARA	2.701	3.186
		AMAPA	PARA	734	1.848	AMAPA	PARA	AMAPA	PARA	734	1.848
		RIO GRANDE DO NORTE	PARA	2	4	RIO GRANDE DO NORTE	PARA	RIO GRANDE DO NORTE	PARA	2	4
		SANTA CATARINA	PARA	2	12	SANTA CATARINA	PARA	SANTA CATARINA	PARA	2	12
		AMAZONAS	PARA	9.173	27.579	AMAZONAS	PARA	AMAZONAS	PARA	9.173	27.579
		RORAIMA	PARA	300	403	RORAIMA	PARA	RORAIMA	PARA	300	403
		PARA	PARA	582	1.220	PARA	PARA	PARA	PARA	582	1.220
		RIO GRANDE DO NORTE	PARA	484	758	RIO GRANDE DO NORTE	PARA	RIO GRANDE DO NORTE	PARA	484	758
		PERNAMBUCO	PARA	386	574	PERNAMBUCO	PARA	PERNAMBUCO	PARA	386	574
ESTADOS EXPORTADORES	PESO KG.	VALOR 1000CR.				ESTADOS IMPORTADORES	PESO KG.	VALOR 1000CR.			
AMAZONAS	179	1.331	RONDONIA	98	453	AMAZONAS	3.000	1.831	AMAZONAS	3.000	1.831
PARA	375	2.197	ACRE	122	885	RORAIMA	567	1.404	RORAIMA	567	1.404
PERNAMBUCO	83	345	AMAZONAS	10.027	29.691	ACRE	1.765	2.105	AMAZONAS	1.765	2.105
RIO DE JANEIRO	15	19	RORAIMA	308	558	ACRE	190	232	RORAIMA	190	232
GUANABARA	4.114	6.439	RORAIMA	3.298	4.977	RORAIMA	40	39	RORAIMA	40	39
SAO PAULO	10.925	30.534	AMAPA	929	3.264	PARA	65	89	AMAPA	65	89
TOTAL	15.691	40.865	RIO GRANDE DO NORTE	501	781	ACRE	436	592	RIO GRANDE DO NORTE	501	781
			PERNAMBUCO	386	574	AMAZONAS	265	326	PERNAMBUCO	386	574
			BAHIA	20	150	AMAPA	1.237	1.350	BAHIA	20	150
			SANTA CATARINA	2	12	AMAZONAS	17	34	SANTA CATARINA	2	12
			TOTAL	15.691	40.865	AMAZONAS	206	147	TOTAL	15.691	40.865
						MARANHAO	1.250	1.242			
						AMAZONAS	11.223	8.859			
						PARA	64.132	47.09			
						AMAZONAS	36.365	19.332			
						PARA	106.577	52.693			
						CEARA	175	123			

74500 74599 VIDRO NAO TRABALHADO, SIMPLES DE VIDRO, INCL. QUARTZO OU CRISTAL DE ROCHA E SILICA, FUNDIDOS

EXPORTAÇÃO DE				PESO KG.	VALOR 1000CR.	ESTADOS IMPORTADORES				PESO KG.	VALOR 1000CR.
AMAZONAS	PARA	AMAZONAS	PARA	3.000	1.831	AMAZONAS	PARA	RONDONIA	PARA	3.000	1.831
AMAZONAS	PARA	RORAIMA	PARA	567	1.404	RORAIMA	PARA	RORAIMA	PARA	567	1.404
PARA	PARA	RONDONIA	PARA	1.765	2.105	ACRE	PARA	ACRE	PARA	1.765	2.105
PARA	PARA	ACRE	PARA	190	232	RORAIMA	PARA	RORAIMA	PARA	190	232
CEARA	PARA	RORAIMA	PARA	40	39	PARA	PARA	PARA	PARA	40	39
PERNAMBUCO	PARA	PARA	PARA	65	89	ACRE	PARA	ACRE	PARA	65	89
RIO DE JANEIRO	PARA	AMAZONAS	PARA	436	592	AMAZONAS	PARA	AMAZONAS	PARA	436	592
		AMAPA	PARA	265	326	AMAPA	PARA	AMAPA	PARA	265	326
		MARANHAO	PARA	1.237	1.350	MARANHAO	PARA	MARANHAO	PARA	1.237	1.350
		AMAZONAS	PARA	17	34	AMAZONAS	PARA	AMAZONAS	PARA	17	34
		PARA	PARA	206	147	PARA	PARA	PARA	PARA	206	147
		MARANHAO	PARA	1.250	1.242	MARANHAO	PARA	MARANHAO	PARA	1.250	1.242
		AMAZONAS	PARA	11.223	8.859	AMAZONAS	PARA	AMAZONAS	PARA	11.223	8.859
		PARA	PARA	64.132	47.09	PARA	PARA	PARA	PARA	64.132	47.09
		AMAZONAS	PARA	36.365	19.332	AMAZONAS	PARA	AMAZONAS	PARA	36.365	19.332
		PARA	PARA	106.577	52.693	PARA	PARA	PARA	PARA	106.577	52.693
		CEARA	PARA	175	123	CEARA	PARA	CEARA	PARA	175	123

COMÉRCIO DE CABOTAGEM

145

IV — INTERCAMBIO POR PRINCIPAIS MERCADORIAS, SEGUNDO AS PROCEDENCIAS E DESTINOS — 1965

ESTADOS EXPORTADORES			ESTADOS IMPORTADORES		
ESTADOS EXPORTADORES	PESO KG.	VALOR 1000CR.	ESTADOS IMPORTADORES	PESO KG.	VALOR 1000CR.
RONDONIA	3.567	3.235	RONDONIA	1.765	2.105
AMAZONAS	2.060	2.465	ACRE	626	824
PARA	1.955	2.302	AMAZONAS	194.228	114.788
CEARA	1.456	1.389	RORAIMA	607	1.443
PERNAMBUCO	57.255	55.968	PARA	333.574	212.415
RIO DE JANEIRO	308.191	147.564	AMAPA	15.937	17.976
GUANABARA	224.963	136.247	PARA	1.267	1.276
SAO PAULO	536.214	281.213	CEARA	50.556	24.993
TOTAL	1.135.661	532.383	RIO GRANDE DO NORTE	50.716	24.853
			PERNAMBUCO	474.315	225.849
			BAHIA	3.450	2.181
			RIO GRANDE DO SUL	8.620	3.680
			TOTAL	1.135.661	632.383

74521 74525 LAMINAS DE VIONO			PESO KG. VALOR 1000CR.		
EXPORTACAO DE	PESO KG.	VALOR 1000CR.	ESTADOS IMPORTADORES	PESO KG.	VALOR 1000CR.
AMAZONAS PARA			RONDONIA	705	885
PARA PARA			ACRE	190	232
CEARA PARA			PARA	65	89
PERNAMBUCO PARA			ACRE	360	560
RIO DE JANEIRO PARA			AMAZONAS	265	324
GUANABARA PARA			AMAPA	1.237	1.350
SAO PAULO PARA			MARANHAO	17	34
			AMAZONAS	206	147
			AMAZONAS	3.520	2.187
			PARA	19.990	16.119
			AMAZONAS	36.365	19.332
			PARA	106.577	52.093
			CEARA	175	123
			RIO GRANDE DO NORTE	26.866	15.300
			PERNAMBUCO	130.888	56.514
			BAHIA	3.200	1.936
			RIO GRANDE DO SUL	4.120	1.666
			AMAZONAS	14.000	16.556
			PARA	50.381	24.870
			AMAZONAS	107.769	51.284
			BAHIA	250	245
			AMAZONAS	128.778	72.971
			PARA	143.028	76.554
			AMAPA	700	70
			RIO GRANDE DO NORTE	23.850	9.553
			PERNAMBUCO	235.658	116.051
			RIO GRANDE DO SUL	4.500	2.014
			TOTAL		

74600 74699 ARTIGOS DE VIDRO, INCL. DE QUARTZO OU CRISTAL DE ROCHA FUNDIDO E SILICA FUNDIDA			PESO KG. VALOR 1000CR.		
EXPORTACAO DE	PESO KG.	VALOR 1000CR.	ESTADOS IMPORTADORES	PESO KG.	VALOR 1000CR.
AMAZONAS	960	1.206	RONDONIA	705	885
PARA	1.879	2.270	ACRE	550	792
CEARA	206	147	AMAZONAS	173.979	100.621
PERNAMBUCO	23.510	18.906	PARA	290.806	166.640
RIO DE JANEIRO	308.191	147.564	AMAPA	7.623	6.910
GUANABARA	192.301	106.079	MARANHAO	17	34
SAO PAULO	530.270	279.456	CEARA	50.556	24.993
TOTAL	1.057.317	555.628	RIO GRANDE DO NORTE	50.716	24.853
			PERNAMBUCO	470.395	226.165
			BAHIA	3.350	2.055
			RIO GRANDE DO SUL	8.620	3.680
			TOTAL	1.057.317	555.628

74600 74699 ARTIGOS DE VIDRO, INCL. DE QUARTZO OU CRISTAL DE ROCHA FUNDIDO E SILICA FUNDIDA			PESO KG. VALOR 1000CR.		
EXPORTACAO DE	PESO KG.	VALOR 1000CR.	ESTADOS IMPORTADORES	PESO KG.	VALOR 1000CR.
AMAZONAS PARA			ACRE	368	803
PARA PARA			RORAIMA	225	262
CEARA PARA			PARA	1.980	107
PERNAMBUCO PARA			PIAUI	10	12
RIO DE JANEIRO PARA			SAO PAULO	10.540	800
GUANABARA PARA			RONDONIA	47	49
SAO PAULO PARA			ACRE	1.439	733
			AMAZONAS	2.225	2.005
			AMAPA	445	407
			MARANHAO	489	310
			PARA	1.500	120
			AMAZONAS	3.740	1.202
			PARA	21.736	6.318
			PERNAMBUCO	100.000	20.000
			RIO DE JANEIRO	1.360.000	250.646
			GUANABARA	379.640	75.628
			SAO PAULO	3.452	699
			PARA	872	1.500
			AMAZONAS	20.797	5.842
			PARA	116.954	31.166
			ACRE	1.178	1.226
			AMAZONAS	136.137	72.161
			RORAIMA	175	630
			PARA	27.843	13.993
			AMAPA	16.067	16.767
			SANTA CATARINA	2	6
			RIO GRANDE DO SUL	338	196
			AMAZONAS	56.481	62.237
			RORAIMA	504	641
			PARA	157.770	84.770
			AMAPA	16.894	7.426
			MARANHAO	3.519	802
			RIO GRANDE DO NORTE	480	62
			PERNAMBUCO	880	248
			RIO GRANDE DO SUL	6	47
			PARA	12.000	1.213

COMÉRCIO DE CABOTAGEM

IV — INTERCÂMBIO POR PRINCIPAIS MERCADORIAS, SEGUNDO AS PROCEDÊNCIAS E DESTINOS — 1965

ESTAOS EXPORTADORES			ESTAOS IMPORTADORES		
	PESO KG.	VALOR 1000CR.		PESO KG.	VALOR 1000CR.
AMAZONAS.	13.123	1.984	RONDOMIA.	47	49
PARA.	4.645	3.504	ACRE.	2.985	2.762
AMAPA.	1.500	120	AMAZONAS.	219.380	143.247
CEARA.	1.808.568	354.487	RORAIMA.	904	1.533
RIO GRANDE DO NORTE.	872	1.500	PARA.	340.555	139.128
PERNAMBUCO.	137.751	36.808	AMAPA.	35.406	26.000
GUANABARA.	181.740	106.979	MARANHO.	4.008	1.112
SÃO PAULO.	238.534	156.172	PIAUI.	10	12
RIO GRANDE DO SUL.	12.000	1.215	RIO GRANDE OC NORTE.	480	62
TOTAL	2.458.733	662.769	PERNAMBUCO.	100.880	20.244
			RIO DE JANEIRO.	1.360.000	250.640
			GUANABARA.	379.640	75.628
			SÃO PAULO.	13.992	1.499
			SANTA CATARINA.	2	6
			RIO GRANDE DO SUL.	344	243
			TOTAL	2.458.733	662.769
74605 GARRAFAS,FRASCOS,POTES E SELENH.P. EMBALAGEM OU DEPOSITO					
EXPORTAÇÃO DE			PARA		
AMAZONAS.			PARA.	1.980	107
PARA.			SÃO PAULO.	10.540	800
AMAPA.			MARANHO.	361	238
CEARA.			PARA.	1.500	120
			AMAZONAS.	3.740	1.202
			PARA.	21.736	6.318
			PERNAMBUCO.	100.000	20.000
			RIO DE JANEIRO.	1.360.000	250.640
			GUANABARA.	379.640	75.628
PERNAMBUCO.			AMAZONAS.	19.005	19.261
GUANABARA.			PARA.	112.694	26.782
			AMAZONAS.	3.996	2.908
			PARA.	8.152	4.594
			AMAPA.	11.168	852
SÃO PAULO.			AMAZONAS.	3.010	1.587
			PARA.	127.045	61.444
			AMAPA.	16.362	6.180
RIO GRANDE DO SUL.			PARA.	12.000	1.215
ESTADOS EXPORTADORES	PESO KG.	VALOR 1000CR.	ESTADOS IMPORTADORES	PESO KG.	VALOR 1000CR.
AMAZONAS.	12.520	907	AMAZONAS.	29.751	9.958
PARA.	361	238	PARA.	285.107	100.560
AMAPA.	1.500	120	AMAPA.	17.530	7.032
CEARA.	1.805.116	353.788	MARANHO.	361	238
PERNAMBUCO.	131.699	31.043	PERNAMBUCO.	100.000	20.000
GUANABARA.	134.318	63.356	RIO DE JANEIRO.	1.360.000	250.640
SÃO PAULO.	146.417	69.211	GUANABARA.	379.640	75.628
RIO GRANDE DO SUL.	12.000	1.215	SÃO PAULO.	10.540	800
TOTAL	2.182.929	464.876	TOTAL	2.182.929	464.876
74620 PARA USO DOMESTICO.					
EXPORTAÇÃO DE			PARA		
AMAZONAS.			ACRE.	160	127
PARA.			RORAIMA.	225	262
AMAPA.			PIAUI.	10	12
CEARA.			RONDOMIA.	47	49
PERNAMBUCO.			ACRE.	1.439	733
GUANABARA.			AMAZONAS.	1.876	1.525
			AMAPA.	439	382
			MARANHO.	116	60
			AMAZONAS.	1.432	948
			PARA.	1.720	1.006
			GUANABARA.	904	714
			AMAZONAS.	126.345	60.658
			PARA.	18.381	7.077
			AMAPA.	13.317	5.529
			RIO GRANDE DO SUL.	280	129
SÃO PAULO.			AMAZONAS.	26.254	34.844
			PARA.	11.327	13.060
			AMAPA.	2.532	1.246
ESTADOS EXPORTADORES	PESO KG.	VALOR 1000CR.	ESTADOS IMPORTADORES	PESO KG.	VALOR 1000CR.
AMAZONAS.	395	401	RONDOMIA.	47	49
PARA.	3.917	2.749	ACRE.	2.503	1.574
PERNAMBUCO.	3.152	1.954	AMAZONAS.	155.907	97.975
GUANABARA.	159.227	74.107	RORAIMA.	225	262
SÃO PAULO.	40.113	49.190	PARA.	31.428	21.143
TOTAL	206.804	128.301	AMAPA.	16.288	7.157
			MARANHO.	116	60
			PIAUI.	10	12
			RIO GRANDE DO SUL.	280	129
			TOTAL	206.804	128.361
74700 74799 ARTS.P.USO DOMESTICO,DE ARGILA,LOUCA E PORCELANA.					
EXPORTAÇÃO DE			PARA		
AMAZONAS.			AMAZONAS.	108	75
PARA.			RORAIMA.	1.390	3.008
AMAPA.			RONDOMIA.	30	25
CEARA.			ACRE.	2.090	2.514
			RORAIMA.	506	839
			CEARA.	205	125
			GUANABARA.	244	740
			RONDOMIA.	560	200
			ACRE.	7.234	3.191
			AMAZONAS.	1.447	1.877
			AMAPA.	1.521	1.952
			MARANHO.	1.029	892
			BAMIA.	100	65
CEARA.			ACRE.	3.160	1.159
			AMAZONAS.	38.256	12.939
			PARA.	124.499	43.177
			AMAZONAS.	34.790	13.691
			PARA.	61.924	25.595
BAMIA.			PARA.	8.039	2.399
GUANABARA.			ACRE.	2.438	2.514
			AMAZONAS.	44.649	35.167
			RORAIMA.	870	736
			PARA.	12.189	7.575
			AMAPA.	3.615	2.853
			PIAUI.	1.459	965
			ACRE.	7.038	6.979
SÃO PAULO.			AMAZONAS.	87.992	80.493

COMÉRCIO DE CABOTAGEM

147

IV — INTERCÂMBIO POR PRINCIPAIS MERCADORIAS, SEGUNDO AS PROCEDÊNCIAS E DESTINOS — 1965

ESTADOS EXPORTADORES			ESTADOS IMPORTADORES		
	PESO KG.	VALOR 1000CR.		PESO KG.	VALOR 1000CR.
RODONNIA	1.498	3.683	RODONNIA	590	225
AMAZONAS	3.075	4.243	ACRE	21.960	16.057
PARA	11.891	8.177	AMAZONAS	209.242	142.242
CEARA	165.915	57.275	RORAIMA	7.308	9.763
PERNAMBUCO	96.714	39.286	PARA	311.238	146.673
BAMIA	8.039	2.399	AMARA	5.522	5.312
GUANABARA	67.220	47.510	MARANHAO	8.529	3.869
SÃO PAULO	215.045	104.688	PIAUI	1.459	985
TOTAL	569.397	327.261	CEARA	3.205	1.350
			BAMIA	100	65
			GUANABARA	244	740
			TOTAL	569.397	327.261

74730 74759 ARTIGOS DE LOUCA RARA USO DOMESTICO				PESO KG.		VALOR 1000CR.	
EXPORTAÇÃO DE	RODONNIA	PARA	RORAIMA	714	1.163		
	AMAZONAS	PARA	RODONNIA	30	25		
			ACRE	1.790	1.904		
			RORAIMA	506	839		
			CEARA	205	125		
	RARA	PARA	GUANABARA	244	740		
			RODONNIA	550	200		
			ACRE	7.234	3.191		
			AMAZONAS	1.307	1.742		
			AMARA	1.461	1.742		
			MARANHAO	576	456		
			BAMIA	100	65		
	CEARA	PARA	ACRE	3.160	1.159		
			AMAZONAS	38.256	12.939		
			PARA	124.499	43.177		
			AMAZONAS	34.790	13.691		
			RARA	61.924	25.595		
			RARA	7.704	2.259		
			ACRE	2.078	2.078		
	BAMIA	PARA	AMAZONAS	45.308	32.305		
	GUANABARA	PARA	RORAIMA	870	736		
			RARA	5.902	4.042		
			AMARA	1.550	995		
			PIAUI	395	265		
			ACRE	4.614	2.436		
			AMAZONAS	47.431	26.557		
			RORAIMA	2.465	1.461		
			PARA	72.095	31.802		
			AMARA	104	66		
			MARANHAO	7.500	2.977		
			CEARA	3.000	1.225		

ESTADOS EXPORTADORES			ESTADOS IMPORTADORES		
	RESO KG.	VALOR 1000CR.		RESO KG.	VALOR 1000CR.
RODONNIA	714	1.163	RODONNIA	590	225
AMAZONAS	2.775	3.633	ACRE	18.876	10.228
PARA	11.238	7.396	AMAZONAS	167.092	87.034
CEARA	165.915	57.275	RORAIMA	4.555	4.199
PERNAMBUCO	96.714	39.286	RARA	272.124	106.875
BAMIA	7.704	2.259	AMARA	3.115	2.803
GUANABARA	56.103	37.881	MARANHAO	8.076	3.433
SÃO PAULO	137.209	66.324	PIAUI	395	265
TOTAL	478.372	217.217	CEARA	3.205	1.350
			BAMIA	100	65
			GUANABARA	244	740
			TOTAL	478.372	217.217

74800 74899 OBJETOS DE ARTE, ARTIGOS DE ADORNO PESSOAL E P. ORNAMENTAÇÃO, DE ARGILA, LOUCA E PORCELANA				RESO KG.		VALOR 1000CR.	
EXPORTAÇÃO DE	PARA	RARA	AMARA	280	124		
	CEARA	PARA	AMAZONAS	443	203		
			RORAIMA	3.422	1.359		
			ACRE	99	386		
	GUANABARA	PARA	AMAZONAS	19.645	22.527		
			AMARA	351	625		
			AMARA	265	740		
			AMAZONAS	15.077	22.727		
			PARA	2.482	3.331		
	SÃO PAULO	RARA	AMARA	492	565		
ESTADOS EXPORTADORES	PESO KG.	VALOR 1000CR.	ESTADOS IMPORTADORES	PESO KG.	VALOR 1000CR.		
RARA	280	124	ACRE	364	846		
CEARA	3.865	1.562	AMAZONAS	35.145	45.457		
GUANABARA	20.095	23.538	PARA	5.904	4.690		
SÃO PAULO	18.316	26.883	AMARA	1.123	1.314		
TOTAL	42.556	52.107	TOTAL	42.556	52.107		

74900 74999 OUTRAS MANUFATURAS DE MINERAIS NÃO METÁLICOS				RESO KG.		VALOR 1000CR.	
EXPORTAÇÃO DE	AMAZONAS	PARA	ACRE	7.105	1.352		
			RORAIMA	65	15		
	RARA	PARA	ACRE	163	111		
			AMAZONAS	128	101		
			AMARA	332	201		
			MARANHAO	85	95		
			BAMIA	26	1		
	PERNAMBUCO	PARA	RODONNIA	30	244		
	GUANABARA	PARA	ACRE	234	468		
			AMAZONAS	6.740	5.601		
			PARA	76	76		
			RORAIMA	178	441		
			AMARA	310	1.899		
			MARANHAO	17	310		
	SÃO PAULO	RARA	AMAZONAS	9.687	14.523		
			RARA	989	750		
			RIO GRANDE DO NORTE	46	184		
			AMAZONAS	1.820	532		
			PARA	17.868	2.594		

COMÉRCIO DE CABOTAGEM

IV — INTERCAMBIO POR PRINCIPAIS MERCADORIAS, SEGUNDO AS PROCEDENCIAS E DESTINOS — 1965

ESTADOS EXPORTADORES	PESO KG.	VALOR 1000CR.	ESTADOS IMPORTADORES	PESO KG.	VALOR 1000CR.
AMAZONAS	7.170	1.368	ACRE	7.502	1.931
PARA	734	509	AMAZONAS	17.375	21.757
PERNAMBUCO	30	244	RORAIMA	88	92
GUANABARA	7.502	9.795	PARA	19.065	4.029
SÃO PAULO	9.722	15.457	AMAPA	642	2.100
RIO GRANDE DO SUL	19.068	3.126	MARANHAO	102	405
TOTAL	44.846	30.499	RIO GRANDE DO NORTE	46	184
			BAHIA	26	1
			TOTAL	44.846	30.499
75000 75999 MANUFATURAS DE MINERAIS PRECIOSOS E SEMIPRECIOSOS ADEREÇOS E OBJETOS SEMELHES DE ADORNO PESSOAL					
				PESO KG.	VALOR 1000CR.
EXPORTAÇÃO DE	GUANABARA	PARA	AMAZONAS	95	2.042
	SÃO PAULO	PARA	AMAZONAS	3	283
ESTADOS EXPORTADORES	PESO KG.	VALOR 1000CR.	ESTADOS IMPORTADORES	PESO KG.	VALOR 1000CR.
GUANABARA	95	2.042	AMAZONAS	98	2.325
SÃO PAULO	3	283	TOTAL	98	2.325
TOTAL	98	2.325			
75600 75699 ADEREÇOS E OBJETOS SEMELHES DE ADORNO PESSOAL DE METAIS PRECIOSOS E SEMI PRECIOSOS					
				PESO KG.	VALOR 1000CR.
EXPORTAÇÃO DE	SÃO PAULO	PARA	AMAZONAS	1	48
ESTADOS EXPORTADORES	PESO KG.	VALOR 1000CR.	ESTADOS IMPORTADORES	PESO KG.	VALOR 1000CR.
SÃO PAULO	1	48	AMAZONAS	1	48
TOTAL	1	48	TOTAL	1	48
75700 75799 ADEREÇOS E OBJETOS SEMELHES DE ADORNO PESSOAL, DE METAIS COMUNS, FOLHEADOS OU NÃO					
				PESO KG.	VALOR 1000CR.
EXPORTAÇÃO DE	GUANABARA	PARA	AMAZONAS	95	2.042
	SÃO PAULO	PARA	AMAZONAS	2	235
ESTADOS EXPORTADORES	PESO KG.	VALOR 1000CR.	ESTADOS IMPORTADORES	PESO KG.	VALOR 1000CR.
GUANABARA	95	2.042	AMAZONAS	97	2.277
SÃO PAULO	2	235	TOTAL	97	2.277
TOTAL	97	2.277			
76000 76999 METAIS COMUNS EMPREGADOS NA METALURGIA					
				PESO KG.	VALOR 1000CR.
EXPORTAÇÃO DE	RONDONIA	PARA	RORAIMA	6.000	2.700
	AMAZONAS	PARA	RONDONIA	28.514	22.835
	PARA	PARA	ACRE	19.076	27.026
	PARA	PARA	RORAIMA	5.629	2.082
	PARA	PARA	PARA	3.980	2.538
	AMAPA	PARA	PIAUI	995	678
	PIAUI	PARA	RONDONIA	1.646	624
	CEARA	PARA	ACRE	13.522	8.191
	RIO GRANDE DO NORTE	PARA	AMAZONAS	31.073	22.138
	PERNAMBUCO	PARA	RURAIMA	10.695	4.589
	RIO DE JANEIRO	PARA	APAPA	24.365	22.320
	GUANABARA	PARA	MARANHAO	329.344	42.089
	PARA	PARA	PERNAMBUCO	45.479	19.314
	PARA	PARA	PARA	6.690	19.490
	PARA	PARA	CEARA	503	5.030
	PARA	PARA	MARANHAO	783	718
	PARA	PARA	AMAZONAS	108.909	50.665
	PARA	PARA	PARA	78.992	39.632
	PARA	PARA	AMAZONAS	3.493	1.272
	PARA	PARA	AMAZONAS	73.663	18.968
	PARA	PARA	PARA	595.184	248.986
	PARA	PARA	SANTA CATARINA	343	677
	PARA	PARA	PARA	8.590	1.447
	PARA	PARA	CEARA	85.681	72.662
	PARA	PARA	RIO GRANDE DO NORTE	6.154	2.812
	PARA	PARA	PARAIBA	15.070	3.335
	PARA	PARA	PERNAMBUCO	285.726	179.098
	PARA	PARA	ALAGODAS	2.020	509
	PARA	PARA	SANTA CATARINA	3.010.620	836.946
	PARA	PARA	RONDONIA	3.969	2.320
	PARA	PARA	ACRE	12.432	4.214
	PARA	PARA	AMAZONAS	3.190.161	1.737.198
	PARA	PARA	RORAIMA	14.573	2.780
	PARA	PARA	PARA	6.833.279	2.279.220
	PARA	PARA	AMAPA	298.207	251.051
	PARA	PARA	MARANHAO	1.004.662	386.882
	PARA	PARA	PIAUI	398.684	186.258
	PARA	PARA	RIO GRANDE DO NORTE	17.060.901	5.062.517
	PARA	PARA	PARAIBA	2.407.427	777.340
	PARA	PARA	PERNAMBUCO	2.793.419	863.055
	PARA	PARA	ALAGODAS	26.785.120	8.443.036
	PARA	PARA	SERGIPE	1.803.569	621.933
	PARA	PARA	BAHIA	100.516	28.016
	PARA	PARA	PARANA	4	15
	PARA	PARA	SANTA CATARINA	1.159.384	212.813
	PARA	PARA	RIO GRANDE DO SUL	7.056.952	2.280.991
	PARA	PARA	RONDONIA	1.246	508
	PARA	PARA	ACRE	15	93
	PARA	PARA	AMAZONAS	141.600	158.468
	PARA	PARA	RORAIMA	4.860	9.045
	PARA	PARA	PARA	744.079	351.440
	PARA	PARA	MARANHAO	10.367	6.122
	PARA	PARA	CEARA	324.705	47.949
	PARA	PARA	RIO GRANDE DO NORTE	214.292	79.290
	PARA	PARA	PARAIBA	142.959	41.453
	PARA	PARA	PERNAMBUCO	823.556	255.875
	PARA	PARA	CEARA	144.282	3.655
	PARA	PARA	PARAIBA	74.117	19.936
	PARA	PARA	PERNAMBUCO	354.975	416.416
	PARA	PARA	AMAZONAS	226.046	54.853
	PARA	PARA	PARA	1.229.049	280.502
	PARA	PARA	MARANHAO	472.705	117.528
	PARA	PARA	PIAUI	204	204
	PARA	PARA	CEARA	2.057.017	555.994
	PARA	PARA	RIO GRANDE DO NORTE	903.025	247.388

COMERCIO DE CABOTAGEM

149

IV — INTERCAMBIO POR PRINCIPAIS MERCADORIAS, SEGUNDO AS PROCEDENCIAS E DESTINOS — 1965

ESTADOS EXPORTADORES			ESTADOS IMPORTADORES		
ESTADOS EXPORTADORES	PESO KG.	VALOR 1000CR.	ESTADOS IMPORTADORES	PESO KG.	VALOR 1000CR.
PARAIBA			PARAIBA	125.639	33.534
PERNAMBUCO			PERNAMBUCO	3.871.814	1.033.062
ALAGOAS			ALAGOAS	68.029	19.459
RONDONIA	6.000	2.700	RONDONIA	35.375	28.287
AMAZONAS	58.191	55.159	ACRE	45.045	37.530
PARA	453.124	119.271	AMAZONAS	3.774.945	2.041.562
AMAPA	7.193	24.520	RORAIMA	41.754	21.196
PIAUI	783	718	PARA	9.489.843	3.223.755
CEARA	187.901	90.297	APABA	322.572	273.371
RIO GRANDE DO NORTE	3.493	1.272	MARANHO	1.614.861	553.339
PERNAMBUCO	669.190	266.631	PIAUI	399.899	167.142
RIO DE JANEIRO	3.413.861	1.096.809	CEARA	203.343.089	517.807
GUANABARA	74.352.743	23.847.546	RIO GRANDE DO NORTE	3.530.998	1.106.130
SAO PAULO	2.407.779	950.243	PARAIBA	3.151.204	961.313
SANTA CATARINA	443.374	440.007	PERNAMBUCO	32.166.670	10.346.601
RIO GRANDE DO SUL	8.953.544	2.342.526	ALAGOAS	100.516	28.016
TOTAL	90.957.176	29.237.699	SERGIPE	2.629.484	707.907
			BAHIA	1.073.616	641.901
			PARANA	4	15
			SANTA CATARINA	4.170.347	1.050.436
			RIO GRANDE DO SUL	74.056.952	2.280.991
			TOTAL	90.957.176	29.237.699

7600 76099 FERRO E ACO E SUAS LIGAS

EXPORTACAO DE			ESTADOS IMPORTADORES		
EXPORTACAO DE	PESO KG.	VALOR 1000CR.	ESTADOS IMPORTADORES	PESO KG.	VALOR 1000CR.
RONDONIA			RONDONIA	6.000	2.700
AMAZONAS			ACRE	13.054	7.610
PARA			AMAZONAS	8.969	3.659
PARA			RORAIMA	5.187	1.149
PARA			PARA	2.700	2.138
PIAUI			PIAUI	100	34
CEARA			RONDONIA	1.400	430
PERNAMBUCO			ACRE	6.636	2.336
RIO DE JANEIRO			AMAZONAS	27.309	12.035
			AMAPA	21.035	15.282
			MARANHO	8.880	2.348
			MARANHO	53	62
			AMAZONAS	108.909	50.665
			PARA	78.992	39.632
			PARA	484.346	147.784
			PARA	8.590	1.447
			RIO GRANDE DO NORTE	2.427	735
			PARAIBA	15.070	3.335
			ALAGOAS	2.020	509
			ACRE	9.308	2.561
			AMAZONAS	573.022	171.347
			RORAIMA	13.720	2.369
			PARA	1.658.383	489.899
			AMAPA	16.555	8.021
			MARANHO	143.610	36.198
			PIAUI	2.267	773
			CEARA	6.555.706	1.624.206
			RIO GRANDE DO NORTE	434.427	117.572
			PARAIBA	329.661	93.780
			PERNAMBUCO	5.794.760	1.356.659
			ALAGOAS	371.009	90.769
			SERGIPE	4.410	4.809
			BAHIA	2.039.728	469.198
			SANTA CATARINA	516.789	107.224
			RIO GRANDE DO SUL	1.969.430	394.448
			AMAZONAS	72.984	30.570
			PARA	504.240	195.086
			MARANHO	3.271	1.290
			CEARA	276.359	34.270
			RIO GRANDE DO NORTE	197.523	28.038
			PARAIBA	133.984	38.120
			PERNAMBUCO	809.605	244.033
			CEARA	14.282	3.655
			PARAIBA	74.117	19.936
			PERNAMBUCO	186.615	46.915
			AMAZONAS	222.005	53.411
			PARA	1.167.755	260.402
			MARANHO	391.955	87.309
			PIAUI	200	200
			CEARA	1.392.696	310.915
			RIO GRANDE DO NORTE	400.230	88.519
			PARAIBA	104.035	26.275
			PERNAMBUCO	3.286.229	843.827
			ALAGOAS	54.824	14.742

ESTADOS EXPORTADORES			ESTADOS IMPORTADORES		
ESTADOS EXPORTADORES	PESO KG.	VALOR 1000CR.	ESTADOS IMPORTADORES	PESO KG.	VALOR 1000CR.
RONDONIA			RONDONIA	14.454	8.040
AMAZONAS	29.510	14.590	ACRE	24.913	8.576
PARA	65.251	32.495	AMAZONAS	1.004.220	318.052
PIAUI	83	62	RORAIMA	24.907	6.218
CEARA	187.901	90.297	PARA	3.904.506	1.136.388
RIO DE JANEIRO	484.346	147.784	AMAPA	39.590	23.303
GUANABARA	20.482.185	6.969.873	MARANHO	547.799	127.207
SAO PAULO	1.997.966	617.207	PIAUI	2.587	1.013
SANTA CATARINA	275.014	70.506	CEARA	8.239.043	1.973.046
RIO GRANDE DO SUL	7.019.949	1.685.606	RIO GRANDE DO NORTE	1.087.397	280.664
TOTAL	30.576.102	7.637.106	PARAIBA	659.267	181.446
			PERNAMBUCO	10.677.209	2.491.434
			ALAGOAS	427.853	106.040
			SERGIPE	19.410	4.809
			BAHIA	2.039.728	469.198
			SANTA CATARINA	516.789	107.224
			RIO GRANDE DO SUL	1.969.430	394.448
			TOTAL	30.576.102	7.637.106

76001 76002 FERRO SPIEGEL E FERRO FUNDIDO EM BRUTO

EXPORTACAO DE			ESTADOS IMPORTADORES		
EXPORTACAO DE	PESO KG.	VALOR 1000CR.	ESTADOS IMPORTADORES	PESO KG.	VALOR 1000CR.
AMAZONAS			ACRE	1.890	1.005
GUANABARA			RORAIMA	30	9
			PARA	2.200	2.138
			AMAZONAS	6.186	1.695
			PARA	230.478	66.903
			MARANHO	37.637	11.998
			CEARA	182.292	286.776
			RIO GRANDE DO NORTE	24.944	5.818
			PERNAMBUCO	595.136	103.577
			ALAGOAS	24.000	2.289
			SERGIPE	6.074	1.540
			BAHIA	277.908	68.323

COMÉRCIO DE CABOTAGEM

IV — INTERCÂMBIO POR PRINCIPAIS MERCADORIAS, SEGUNDO AS PROCEDÊNCIAS E DESTINOS — 1965

ESTADOS EXPORTADORES			ESTADOS IMPORTADORES		
	PESO KG.	VALOR 1000CR.		PESO KG.	VALOR 1000CR.
AMAZONAS	4.120	3.152	SANTA CATARINA	9.095	2.794
GUANABARA	3.453.808	788.575	RIO GRANDE DO SUL	1.326.060	236.763
SEAO PAULO	30	38	AMAZONAS	30	28
TOTAL	3.457.959	791.755	TOTAL	3.457.958	791.755

ESTADOS EXPORTADORES			ESTADOS IMPORTADORES		
	PESO KG.	VALOR 1000CR.		PESO KG.	VALOR 1000CR.
AMAZONAS	222	1.069	ACRE	1.890	1.005
AMAPA	1.093	4.761	AMAZONAS	6.216	1.723
PARA	2.040	310	ROREIMA	38	9
RIO GRANDE DO NORTE	2.217	735	PARA	232.678	69.041
CEARA	13.099	3.145	MARANHAO	37.637	11.998
PERNAMBUCO	26.059	7.098	CEARA	917.292	286.775
BANIA	274.257	57.878	RIO GRANDE DO NORTE	24.944	9.818
RIO GRANDE DO SUL	173.250	37.672	PERNAMBUCO	595.136	103.577
SANTA CATARINA	14.282	3.655	ALAGODAS	24.000	2.389
PARAIBA	74.117	19.936	SERGIPE	5.074	1.540
PERNAMBUCO	185.855	46.740	BANIA	277.903	68.323
AMAZONAS	222.005	53.411	SANTA CATARINA	9.095	2.794
PARA	1.138.930	252.870	RIO GRANDE DO SUL	1.326.060	236.763
MARANHAO	388.900	86.509	TOTAL	3.457.958	791.755
PIAUI	220	206			
CEARA	1.350.921	299.783			
RIO GRANDE DO NORTE	193.345	79.274			
PARAIBA	54.205	13.227			
PERNAMBUCO	2.773.470	710.598			
ALAGODAS	38.749	10.226			

ESTADOS EXPORTADORES			ESTADOS IMPORTADORES		
	PESO KG.	VALOR 1000CR.		PESO KG.	VALOR 1000CR.
PARA	1.315	5.830	AMAZONAS	222	1.069
RIO DE JANEIRO	4.257	1.045	AMAPA	1.093	4.761
GUANABARA	486.685	102.793	PARA	2.040	310
SANTA CATARINA	274.254	70.331	RIO GRANDE DO NORTE	2.217	735
RIO GRANDE DO SUL	6.329.745	1.505.954	CEARA	13.099	3.145
TOTAL	7.096.236	1.688.953	PERNAMBUCO	26.059	7.098

ESTADOS EXPORTADORES			ESTADOS IMPORTADORES		
	PESO KG.	VALOR 1000CR.		PESO KG.	VALOR 1000CR.
PARA	1.315	5.830	AMAZONAS	222	1.069
RIO DE JANEIRO	4.257	1.045	AMAPA	1.093	4.761
GUANABARA	486.685	102.793	MARANHAO	388.900	86.509
SANTA CATARINA	274.254	70.331	PIAUI	220	206
RIO GRANDE DO SUL	6.329.745	1.505.954	CEARA	1.378.302	306.583
TOTAL	7.096.236	1.688.953	RIO GRANDE DO NORTE	305.502	79.274
			PARAIBA	128.322	33.163
			PERNAMBUCO	2.985.384	764.436
			ALAGODAS	38.749	10.226
			BANIA	274.257	57.878
			RIO GRANDE DO SUL	173.250	37.672
			TOTAL	7.096.236	1.688.953

ESTADOS EXPORTADORES			ESTADOS IMPORTADORES		
	PESO KG.	VALOR 1000CR.		PESO KG.	VALOR 1000CR.
AMAZONAS	3.868	771	ACRE	3.868	771
PARA	28.399	6.300	ACRE	144	63
GUANABARA	2.448.883	544.584	AMAZONAS	19.505	6.104
SEAO PAULO	209.606	14.020	AMAPA	1.968	833
TOTAL	2.690.756	572.675	MARANHAO	6.782	1.300

ESTADOS EXPORTADORES			ESTADOS IMPORTADORES		
	PESO KG.	VALOR 1000CR.		PESO KG.	VALOR 1000CR.
AMAZONAS	3.868	771	AMAZONAS	174.500	4.401
PARA	28.399	6.300	PARA	184.041	41.068
GUANABARA	2.448.883	544.584	AMAPA	5.531	4.385
SEAO PAULO	209.606	14.020	MARANHAO	20.984	4.623
TOTAL	2.690.756	572.675	CEARA	198.815	30.552
			RIO GRANDE DO NORTE	305.502	79.274
			PARAIBA	48.022	12.932
			PERNAMBUCO	785.478	186.287
			SERGIPE	14.336	3.269
			BANIA	857.125	179.473
			SANTA CATARINA	85.429	13.716
			RIO GRANDE DO SUL	240.004	57.496
			CEARA	209.606	14.020
			TOTAL	2.690.756	572.675

ESTADOS EXPORTADORES			ESTADOS IMPORTADORES		
	PESO KG.	VALOR 1000CR.		PESO KG.	VALOR 1000CR.
AMAZONAS	3.868	771	ACRE	4.012	834
PARA	28.399	6.300	AMAZONAS	36.925	10.505
GUANABARA	2.448.883	544.584	PARA	184.041	41.068
SEAO PAULO	209.606	14.020	AMAPA	5.218	2.584
TOTAL	2.690.756	572.675	MARANHAO	27.766	5.923
			CEARA	348.421	44.572
			RIO GRANDE DO NORTE	514.668	111.382
			PARAIBA	48.022	12.932
			PERNAMBUCO	785.478	186.287
			SERGIPE	14.336	3.269
			BANIA	857.125	179.473
			SANTA CATARINA	85.429	13.716
			RIO GRANDE DO SUL	240.004	57.496
			TOTAL	2.690.756	572.675

ESTADOS EXPORTADORES			ESTADOS IMPORTADORES		
	PESO KG.	VALOR 1000CR.		PESO KG.	VALOR 1000CR.
AMAZONAS	3.868	771	RONDONIA	13.054	7.610
PARA	28.399	6.300	ACRE	3.211	1.083
GUANABARA	2.448.883	544.584	ROREIMA	5.130	1.124
SEAO PAULO	209.606	14.020	PIAUI	160	34
TOTAL	2.690.756	572.675	RONDONIA	1.400	430
			ACRE	6.492	2.273
			AMAZONAS	2.298	1.292
			AMAPA	17.974	9.688
			MARANHAO	2.098	4.086
			PARA	354.769	75.121
			PARA	6.550	1.137
			PARAIBA	9.965	2.295
			ACRE	9.308	2.581
			AMAZONAS	358.300	95.823

COMÉRCIO DE CABOTAGEM

IV — INTERCÂMBIO POR PRINCIPAIS MERCADORIAS, SEGUNDO AS PROCEDÊNCIAS E DESTINOS — 1965

ESTADOS EXPORTADORES	PESO KG.	VALOR 1000CR.	ESTADOS IMPORTADORES	PESO KG.	VALOR 1000CR.
CEARA	187.901	90.297	AMAZONAS	250.638	104.758
GUANABARA	434.807	174.190	PARA	335.464	148.862
SAO PAULO	404.633	153.770	CEARA	12.080	4.386
TOTAL	1.027.341	418.257	RIO GRANDE DO NORTE	166.628	62.628
			PARAIBA	87.233	27.382
			PERNAMBUCO	175.719	69.980
			RIO GRANDE DO SUL	79	33
			TOTAL	1.027.341	418.257

76100 76199 CHAPAS, LAMINAS, FIOS, TUBOS, TRILHOS E OUTROS ELEMENTOS DE AÇULAS FERREAS E PECAS FUNDIDAS OU FORJADAS, NÃO TRABALHADAS DE FERRO E AÇO

EXPORTAÇÃO DE	PARA	PESO KG.	VALOR 1000CR.	ESTADOS IMPORTADORES	PESO KG.	VALOR 1000CR.
AMAZONAS	PARA	10.700	8.384	RONDONIA	3.506	2.433
ACRE	PARA	258	390	RORAIMA	258	390
PARA	PARA	1.780	400	PARA	246	194
RONDONIA	PARA	4.248	2.136	AMAZONAS	2.344	2.225
ROREILMA	PARA	10.695	4.589	ROREILMA	2.304	2.013
AMAPA	PARA	316.912	39.446	MARANHAM	45.479	19.314
PIAULI	PARA	5.000	1.980	PARA	700	656
RIO GRANDE DO NORTE	PARA	3.493	1.473	AMAZONAS	73.663	16.968
PERNAMBUCO	PARA	109.333	99.396	AMAZONAS	73.663	16.968
	PARA	343	677	PARA	109.333	99.396
RIO DE JANEIRO	PARA	85.681	72.662	SANTA CATARINA	3.937	2.077
	PARA	285.726	179.098	CEARA	3.010.620	836.946
	PARA	3.969	2.320	RIO GRANDE DO NORTE	3.124	1.633
GUANABARA	PARA	2.550.114	1.268.758	PERNAMBUCO	2.550.114	1.268.758
	PARA	5.149.787	1.695.902	ACRE	853	411
	PARA	234.890	4.832	PARA	5.149.787	1.695.902
	PARA	861.052	350.684	AMAPA	27.096	10.485
	PARA	396.417	165.485	MARANHAM	11.305.145	3.458.216
	PARA	11.305.145	3.458.216	PIAULI	1.935.422	651.458
	PARA	2.464.358	769.275	RIO GRANDE DO NORTE	20.975.779	7.068.371
	PARA	1.432.560	531.144	ALAGOAS	81.106	23.207
	PARA	589.756	238.709	SENGIPE	4	15
	PARA	642.276	101.627	BANHA	5.087.522	1.886.543
	PARA	1.246	508	RONDONIA	25.835	17.563
	PARA	161.181	54.098	ROREILMA	560	312
	PARA	48.346	13.679	PARA	161.181	54.098
	PARA	16.637	4.627	MARANHAM	7.096	2.832
	PARA	8.975	3.333	CEARA	48.346	13.679
	PARA	7.600	3.601	RIO GRANDE DO NORTE	16.637	4.627
	PARA	168.360	365.811	PARAIBA	8.975	3.333
	PARA	4.041	1.442	PERNAMBUCO	7.600	3.601
	PARA	61.294	20.100	PERNAMBUCO	168.360	365.811
	PARA	80.750	30.219	AMAZONAS	4.041	1.442
	PARA	649.321	245.079	PARA	61.294	20.100
	PARA	502.795	158.869	MARANHAM	80.750	30.219
	PARA	21.604	7.259	CEARA	649.321	245.079
	PARA	585.585	189.235	RIO GRANDE DO NORTE	502.795	158.869
	PARA	13.205	4.717	PARAIBA	21.604	7.259
	PARA			PERNAMBUCO	585.585	189.235
	PARA			ALAGOAS	13.205	4.717

ESTADOS EXPORTADORES	PESO KG.	VALOR 1000CR.	ESTADOS IMPORTADORES	PESO KG.	VALOR 1000CR.
AMAZONAS	16.244	11.607	RONDONIA	16.161	11.408
PARA	382.228	69.917	ACRE	10.878	6.202
AMAPA	5.000	1.980	AMAZONAS	2.659.490	1.308.228
PIAULI	700	656	ROREILMA	12.366	5.702
RIO GRANDE DO NORTE	3.493	1.472	PARA	5.488.375	1.871.876
PERNAMBUCO	183.339	117.041	AMAPA	237.194	138.735
RIO DE JANEIRO	3.385.964	1.090.783	MARANHAM	1.266.510	425.837
GUANABARA	53.714.134	18.350.480	PIAULI	396.417	165.485
SAO PAULO	277.476	102.553	CEARA	12.103.493	3.789.636
SANTA CATARINA	169.360	369.501	RIO GRANDE DO NORTE	2.494.937	779.867
RIO GRANDE DO SUL	1.933.595	656.920	PERNAMBUCO	22.068.529	7.920.120
TOTAL	60.070.533	20.772.710	ALAGOAS	1.445.765	535.861
			SENGIPE	81.106	23.207
			BANHA	589.756	238.709
			PARANA	4	15
			SANTA CATARINA	3.653.239	939.250
			RIO GRANDE DO SUL	5.087.522	1.886.543
			TOTAL	60.070.533	20.772.710

76100 76109 CHAPAS E LAMINAS DE FERRO E AÇO, NÃO REVESTIDAS

EXPORTAÇÃO DE	PARA	PESO KG.	VALOR 1000CR.	ESTADOS IMPORTADORES	PESO KG.	VALOR 1000CR.
RIO GRANDE DO NORTE	PARA	1.615	572	ACRE	3.493	1.272
RIO DE JANEIRO	PARA	3.410	1.207	RIO GRANDE DO NORTE	67.739	24.707
GUANABARA	PARA	1.129.467	316.914	AMAZONAS	29.215	23.472
	PARA	29.215	23.472	PARA	38.911	9.418
	PARA	2.064.186	635.911	MARANHAM	155.382	55.335
	PARA	53.566	16.057	RIO GRANDE DO NORTE	3.150.046	701.490
	PARA	71.787	15.759	ALAGOAS	146.374	41.917
	PARA	642	75	BANHA	2.316.798	718.931
	PARA	13.932	7.269	AMAZONAS	1.023	270
	PARA	41.014	10.419	PARA	8.975	3.333
	PARA	8.146	1.600	PARAIBA	8.146	1.600
	PARA			PERNAMBUCO		

COMERCIO DE CABOTAGEM

153

IV — INTERCAMBIO POR PRINCIPAIS MERCADORIAS, SEGUNDO AS PROCEDENCIAS E DESTINOS — 1965

ESTADOS EXPORTADORES			ESTADOS IMPORTADORES		
ESTADOS EXPORTADORES	PESO KG.	VALOR 1000CR.	ESTADOS IMPORTADORES	PESO KG.	VALOR 1000CR.
PARA	1.615	572	ACRE	1.615	572
RIO GRANDE DO NORTE	3.493	1.272	AMAZONAS	85.164	32.548
RIO DE JANEIRO	3.410	1.023	PARA	1.130.490	317.184
GUANABARA	9.222.113	2.558.986	AMAPA	29.215	23.472
SÃO PAULO	64.944	21.291	MARANHÃO	38.911	9.412
RIO GRANDE DO SUL	8.146	1.600	CEARA	2.103.200	646.330
TOTAL	9.303.721	2.584.744	RIO GRANDE DO NORTE	158.792	56.358
			PARAIBA	62.541	19.390
			PERNAMBUCO	3.158.192	703.090
			ALAGOAS	71.787	15.459
			BAMIA	140.374	41.917
			SANTA CATARINA	642	75
			RIO GRANDE DO SUL	2.316.798	718.931
			TOTAL	9.303.721	2.584.744
76111 76112 CHAPAS E LAMINAS ESTANHOADAS					
EXPORTAÇÃO DE PERNAMBUCO PARA			PARA		
GUANABARA PARA			AMAZONAS	63.854	34.114
			PARA	1.685.179	772.156
			MARANHÃO	2.359.368	643.018
			CEARA	18.610	24.971
			RIO GRANDE DO NORTE	2.537.287	1.081.596
			PERNAMBUCO	131.360	55.629
			ALAGOAS	7.354.967	3.188.055
			BAMIA	84.372	48.789
			RIO GRANDE DO SUL	211.180	92.902
			TOTAL	784.270	348.514
ESTADOS EXPORTADORES			ESTADOS IMPORTADORES		
PERNAMBUCO	63.854	34.114	AMAZONAS	1.685.179	772.156
GUANABARA	15.270.447	6.290.440	PARA	2.423.222	671.732
TOTAL	15.270.447	6.290.544	MARANHÃO	58.610	28.971
			CEARA	2.537.287	1.081.596
			RIO GRANDE DO NORTE	131.360	55.629
			PERNAMBUCO	7.354.967	3.188.055
			ALAGOAS	84.372	48.789
			BAMIA	211.180	92.902
			RIO GRANDE DO SUL	184.270	348.514
			TOTAL	15.270.447	6.290.544
76116 CHAPAS LAMINADAS GALVANIZADAS OU ZINCADAS					
EXPORTAÇÃO DE AMAZONAS PARA			RONDONIA		
PARA PARA			ACRE	3.383	2.400
			ACRE	1.716	1.282
			AMAZONAS	1.160	852
			AMAPA	440	400
			MARANHÃO	1.604	1.029
			PERNAMBUCO	62	15
			AMAZONAS	323.970	213.180
			PARA	39.563	19.417
			AMAPA	96.939	61.822
			MARANHÃO	24.667	11.664
			CEARA	403.295	192.831
			RIO GRANDE DO NORTE	113.965	53.723
			PARAIBA	210.241	95.876
			PERNAMBUCO	1.718.616	770.700
			ALAGOAS	808	509
			SERGIPE	966	399
			BAMIA	232.132	103.474
			SANTA CATARINA	6.564	2.156
			RIO GRANDE DO SUL	1.228.608	556.357
			RONDONIA	1.246	508
ESTADOS EXPORTADORES			ESTADOS IMPORTADORES		
AMAZONAS	5.099	3.682	RONDONIA	4.629	2.908
PARA	3.266	1.122	ACRE	2.876	2.134
GUANABARA	4.397.334	2.082.138	AMAZONAS	324.410	213.406
SÃO PAULO	1.246	508	PARA	36.563	19.417
TOTAL	4.406.945	2.088.450	AMAPA	96.943	61.822
			MARANHÃO	24.729	11.679
			CEARA	403.295	192.831
			RIO GRANDE DO NORTE	113.965	53.723
			PARAIBA	210.241	95.876
			PERNAMBUCO	1.718.616	770.700
			ALAGOAS	808	509
			SERGIPE	966	399
			BAMIA	232.132	103.474
			SANTA CATARINA	6.564	2.156
			RIO GRANDE DO SUL	1.228.608	556.357
			TOTAL	4.406.945	2.088.450
76131 76139 FIO OU ARAME DE FERRO E AÇO EXCLUSIVE ISOLADO PARA ELETRICIDADE					
EXPORTAÇÃO DE AMAZONAS PARA			ACRE		
PARA PARA			ACRE	10	6
			AMAZONAS	793	242
			AMAPA	90	67
			MARANHÃO	254	237
			PERNAMBUCO	25	25
			AMAPA	5,000	1,900
			PARA	700	656
			MARANHÃO	424	235
			ACRE	424	235
			AMAZONAS	74.714	27.440
			RORAIMA	690	330
			PARA	518.858	169.312
			AMAPA	31.894	5.495
			MARANHÃO	129.580	59.996
			PIAUI	2.821	885
			CEARA	391.999	121.666
			RIO GRANDE DO NORTE	378.276	101.068
			PARAIBA	55.829	17.216
			PERNAMBUCO	1.142.273	310.374
			ALAGOAS	3.125	1.619
			AMAZONAS	6.509	5.563
			RORAIMA	500	312
			PARA	150.476	50.527
			RIO GRANDE DO NORTE	16.637	4.627
			PERNAMBUCO	3.000	1.433
			PARA	4.041	1.442
			AMAZONAS	99.994	19.710
			MARANHÃO	80.750	30.219

COMERCIO DE CABOTAGEM

IV — INTERCAMBIO POR PRINCIPAIS MERCADORIAS, SEGUNDO AS PROCEDENCIAS E DESTINOS — 1965

ESTADOS EXPORTADORES			ESTADOS IMPORTADORES		
	PESO KG.	VALOR 1000CR.		PESO KG.	VALOR 1000CR.
AMAZONAS.	10	6	CEARA	664,321	245,079
PARA	1.169	567	RIO GRANDE DO NORTE	902,195	199,869
AMAPA	5.000	1.980	PARAIBA	21.604	7,259
PIAUÍ	700	656	PERNAMBUCO.	571.439	187,635
GUANABARA	2.730.283	815.647	ALAGOAS	13.205	4,111
SÃO PAULO	171.182	62.462			
RIO GRANDE DO SUL	1.924.149	654.938			
TOTAL	4.838.493	1.536.256			

76140 76158 TUBOS, CAMOS E SEUS ACESSORIOS, DE FERRO E ACO.			ESTADOS EXPORTADORES			ESTADOS IMPORTADORES		
	PESO KG.	VALOR 1000CR.		PESO KG.	VALOR 1000CR.		PESO KG.	VALOR 1000CR.
EXPORTACAO DE AMAZONAS. PARA			ACRE	1,227	483	ACRE	7,317	5,984
PARA. PARA			RODRIGUES	1.780	1.145	RODRIGUES	1.780	1.145
PERNAMBUCO. PARA			RODRIGUES	259	390	RODRIGUES	259	390
RIO DE JANEIRO. PARA			RODRIGUES	1.180	400	RODRIGUES	1.180	400
GUANABARA PARA			RODRIGUES	246	194	RODRIGUES	246	194
SÃO PAULO PARA			RODRIGUES	480	470	RODRIGUES	480	470
SANTA CATARINA. PARA			RODRIGUES	1.814	1.938	RODRIGUES	1.814	1.938
TOTAL			RODRIGUES	10.695	4.589	RODRIGUES	10.695	4.589
			RODRIGUES	446	747	RODRIGUES	446	747
			RODRIGUES	304,118	38,404	RODRIGUES	304,118	38,404
			RODRIGUES	45,479	19,314	RODRIGUES	45,479	19,314
			RODRIGUES	73,663	16,968	RODRIGUES	73,663	16,968
			RODRIGUES	45,479	65,282	RODRIGUES	45,479	65,282
			RODRIGUES	343	677	RODRIGUES	343	677
			RODRIGUES	527	1,054	RODRIGUES	527	1,054
			RODRIGUES	3,969	2,320	RODRIGUES	3,969	2,320
			RODRIGUES	2,700	1,398	RODRIGUES	2,700	1,398
			RODRIGUES	398,368	230,324	RODRIGUES	398,368	230,324
			RODRIGUES	163	81	RODRIGUES	163	81
			RODRIGUES	1.105,531	546,611	RODRIGUES	1.105,531	546,611
			RODRIGUES	74,596	43,815	RODRIGUES	74,596	43,815
			RODRIGUES	609,284	244,633	RODRIGUES	609,284	244,633
			RODRIGUES	393,596	164,600	RODRIGUES	393,596	164,600
			RODRIGUES	134,821	339,022	RODRIGUES	134,821	339,022
			RODRIGUES	1.156,439	385,103	RODRIGUES	1.156,439	385,103
			RODRIGUES	2.144,922	640,126	RODRIGUES	2.144,922	640,126
			RODRIGUES	5.293,634	1.598,798	RODRIGUES	5.293,634	1.598,798
			RODRIGUES	1.272,468	464,768	RODRIGUES	1.272,468	464,768
			RODRIGUES	70	416	RODRIGUES	70	416
			RODRIGUES	4	15	RODRIGUES	4	15
			RODRIGUES	5,960	4,030	RODRIGUES	5,960	4,030
			RODRIGUES	151,846	262,741	RODRIGUES	151,846	262,741
			RODRIGUES	9,236	3,193	RODRIGUES	9,236	3,193
			RODRIGUES	9,682	3,301	RODRIGUES	9,682	3,301
			RODRIGUES	1,096	4,832	RODRIGUES	1,096	4,832
			RODRIGUES	7,332	3,260	RODRIGUES	7,332	3,260
			RODRIGUES	4,600	2,168	RODRIGUES	4,600	2,168
			RODRIGUES	167,518	368,852	RODRIGUES	167,518	368,852

76160 76189 TRILHOS E OUTROS ELEMENTOS PARA FERROVIA			ESTADOS EXPORTADORES			ESTADOS IMPORTADORES		
	PESO KG.	VALOR 1000CR.		PESO KG.	VALOR 1000CR.		PESO KG.	VALOR 1000CR.
EXPORTACAO DE PARA. PARA			RODRIGUES	11,532	6,498	RODRIGUES	11,532	6,498
RIO DE JANEIRO. PARA			RODRIGUES	5,160	3,013	RODRIGUES	5,160	3,013
GUANABARA PARA			RODRIGUES	476,081	253,621	RODRIGUES	476,081	253,621
SÃO PAULO PARA			RODRIGUES	11,116	5,060	RODRIGUES	11,116	5,060
SANTA CATARINA. PARA			RODRIGUES	1.162,472	615,594	RODRIGUES	1.162,472	615,594
TOTAL			RODRIGUES	75,042	44,562	RODRIGUES	75,042	44,562
			RODRIGUES	920,698	287,871	RODRIGUES	920,698	287,871
			RODRIGUES	393,596	164,600	RODRIGUES	393,596	164,600
			RODRIGUES	142,153	342,282	RODRIGUES	142,153	342,282
			RODRIGUES	1.156,966	386,157	RODRIGUES	1.156,966	386,157
			RODRIGUES	2.144,922	640,126	RODRIGUES	2.144,922	640,126
			RODRIGUES	5,911,431	1,949,132	RODRIGUES	5,911,431	1,949,132
			RODRIGUES	1.272,468	464,768	RODRIGUES	1.272,468	464,768
			RODRIGUES	70	416	RODRIGUES	70	416
			RODRIGUES	4	15	RODRIGUES	4	15
			RODRIGUES	6,303	4,707	RODRIGUES	6,303	4,707
			RODRIGUES	151,846	262,741	RODRIGUES	151,846	262,741
			RODRIGUES	14,650,860	5,433,763	RODRIGUES	14,650,860	5,433,763

76200 76299 PRATA E OUTROS METAIS DO GRUPO DA PLATINA			ESTADOS EXPORTADORES			ESTADOS IMPORTADORES		
	PESO KG.	VALOR 1000CR.		PESO KG.	VALOR 1000CR.		PESO KG.	VALOR 1000CR.
EXPORTACAO DE GUANABARA PARA			MARANHAO.	12,500	1,000	MARANHAO.	12,500	1,000
PARA. PARA			CEARA	85,481	72,462	CEARA	85,481	72,462
RIO DE JANEIRO. PARA			PERNAMBUCO.	285,126	179,098	PERNAMBUCO.	285,126	179,098
GUANABARA PARA			SANTA CATARINA.	3,010,620	836,946	SANTA CATARINA.	3,010,620	836,946
SÃO PAULO PARA			APAPA	2,246	2,118	APAPA	2,246	2,118
SANTA CATARINA. PARA			CEARA	5,173,562	1,085,573	CEARA	5,173,562	1,085,573
TOTAL			PERNAMBUCO.	2,313,150	537,179	PERNAMBUCO.	2,313,150	537,179
			SERGIPE	80,140	22,808	SERGIPE	80,140	22,808
			SANTA CATARINA.	629,110	95,366	SANTA CATARINA.	629,110	95,366

76200 76299 PRATA E OUTROS METAIS DO GRUPO DA PLATINA			ESTADOS EXPORTADORES			ESTADOS IMPORTADORES		
	PESO KG.	VALOR 1000CR.		PESO KG.	VALOR 1000CR.		PESO KG.	VALOR 1000CR.
EXPORTACAO DE GUANABARA PARA			AMAZONAS.	2,246	2,118	AMAZONAS.	2,246	2,118
PARA. PARA			MARANHAO.	12,500	1,000	MARANHAO.	12,500	1,000
RIO DE JANEIRO. PARA			CEARA	5,258,243	1,158,573	CEARA	5,258,243	1,158,573
GUANABARA PARA			PERNAMBUCO.	2,598,876	716,877	PERNAMBUCO.	2,598,876	716,877
TOTAL			SANTA CATARINA.	3,639,730	932,312	SANTA CATARINA.	3,639,730	932,312
			TOTAL	11,591,735	2,833,350	TOTAL	11,591,735	2,833,350

COMÉRCIO DE CABOTAGEM

IV — INTERCÂMBIO POR PRINCIPAIS MERCADORIAS, SEGUNDO AS PROCEDÊNCIAS E DESTINOS — 1963

ESTADOS EXPORTADORES	PESO KG.	VALOR 1000CR.	ESTADOS IMPORTADORES	PESO KG.	VALOR 1000CR.
GUANABARA		21	AMAZONAS		21
TOTAL		21	TOTAL		21

76300 76399 COBRE E SUAS LIGAS

EXPORTAÇÃO DE		PESO KG.	VALOR 1000CR.	ESTADOS IMPORTADORES		PESO KG.	VALOR 1000CR.
PARA	PARA			ACRE		24	146
GUANABARA	PARA			AMAZONAS		632	4.360
				PARA		57.867	267.076
				AMAPA		19.921	85.410
				RIO GRANDE DO NORTE		5.029	14.819
				CEARA		50	95
				PARA		100	330
SÃO PAULO	PARA			AMAZONAS		7.076	29.865
				PARA		5.255	24.436
				RIO GRANDE DO NORTE		122	436

ESTADOS EXPORTADORES	PESO KG.	VALOR 1000CR.	ESTADOS IMPORTADORES	PESO KG.	VALOR 1000CR.
PARA	656	4.508	ACRE	24	146
GUANABARA	82.967	367.730	AMAZONAS	64.943	296.941
SÃO PAULO	12.453	54.737	PARA	25.176	109.846
TOTAL	96.076	426.973	AMAPA	5.661	19.179
			CEARA	50	95
			RIO GRANDE DO NORTE	222	766
			TOTAL	96.076	426.973

76500 76599 ALUMINIO E SUAS LIGAS

EXPORTAÇÃO DE		PESO KG.	VALOR 1000CR.	ESTADOS IMPORTADORES		PESO KG.	VALOR 1000CR.
AMAZONAS	PARA			RONDONIA		3.360	5.547
				ACRE		1.010	4.396
				RORAIMA		112	401
PARA	PARA			ACRE		204	405
GUANABARA	PARA			MARANHAO		552	295
				AMAZONAS		1.456	4.568
				PARA		3.035	4.987
				AMAPA		39.677	89.987
				RIO GRANDE DO NORTE		507	2.074
				AMAZONAS		20.980	61.655
SÃO PAULO	PARA			RORAIMA		4.100	8.500
				PARA		3.717	10.809
				PERNAMBUCO		859	2.310

ESTADOS EXPORTADORES	PESO KG.	VALOR 1000CR.	ESTADOS IMPORTADORES	PESO KG.	VALOR 1000CR.
AMAZONAS	4.482	10.344	RONDONIA	3.360	5.547
PARA	756	700	ACRE	1.214	4.801
GUANABARA	44.675	101.610	AMAZONAS	22.436	66.223
SÃO PAULO	29.656	83.274	RORAIMA	4.212	8.901
TOTAL	79.569	195.934	PARA	6.752	15.796
			AMAPA	39.677	89.987
			MARANHAO	552	295
			RIO GRANDE DO NORTE	507	2.074
			TOTAL	79.569	195.934

76600 76699 CHUMBO E SUAS LIGAS

EXPORTAÇÃO DE		PESO KG.	VALOR 1000CR.	ESTADOS IMPORTADORES		PESO KG.	VALOR 1000CR.
AMAZONAS	PARA			ACRE		5.331	16.088
				RORAIMA		69	142
				PIAUI		895	644
PARA	PARA			ACRE		2.410	3.174
GUANABARA	PARA			AMAZONAS		1.220	2.054
				AMAPA		394	665
				PARA		1.505	1.806
PERNAMBUCO	PARA			AMAZONAS		6.931	10.194
GUANABARA	PARA			PARA		2.124	2.486
				RIO GRANDE DO NORTE		3.971	5.906
				PERNAMBUCO		4.581	7.809
SÃO PAULO	PARA			AMAZONAS		10.718	13.224
				RORAIMA		200	233
				PARA		69.686	67.011
				PERNAMBUCO		5.492	5.931

ESTADOS EXPORTADORES	PESO KG.	VALOR 1000CR.	ESTADOS IMPORTADORES	PESO KG.	VALOR 1000CR.
AMAZONAS	6.295	16.874	ACRE	7.741	19.262
PARA	4.024	5.893	AMAZONAS	18.669	25.472
PERNAMBUCO	1.505	1.806	RORAIMA	269	375
GUANABARA	17.607	25.395	PARA	73.315	71.303
SÃO PAULO	86.096	86.399	AMAPA	394	665
TOTAL	115.527	137.367	PIAUI	895	644
			RIO GRANDE DO NORTE	3.971	5.906
			TOTAL	15.527	137.367

76700 76799 ZINCO E SUAS LIGAS

EXPORTAÇÃO DE		PESO KG.	VALOR 1000CR.	ESTADOS IMPORTADORES		PESO KG.	VALOR 1000CR.
AMAZONAS	PARA			RONDONIA		1.400	1.294
PARA	PARA			AMAZONAS		38	216
GUANABARA	PARA			AMAPA		1	7
				PERNAMBUCO		10.000	10.197
				AMAZONAS		3.662	3.593
SÃO PAULO	PARA			TOTAL		15.301	15.307

ESTADOS EXPORTADORES	PESO KG.	VALOR 1000CR.	ESTADOS IMPORTADORES	PESO KG.	VALOR 1000CR.
AMAZONAS	1.400	1.294	RONDONIA	1.400	1.294
GUANABARA	10.039	10.420	AMAZONAS	3.600	3.809
SÃO PAULO	3.862	3.593	AMAPA	1	7
TOTAL	15.301	15.307	PERNAMBUCO	10.000	10.197
			TOTAL	15.301	15.307

COMÉRCIO DE CABOTAGEM

IV — INTERCÂMBIO POR PRINCIPAIS MERCADORIAS, SEGUNDO AS PROCEDÊNCIAS E DESTINOS — 1965

76800 76899 ESTANHO E SUAS LIGAS		PESO KG.		VALOR 1000CR.	
EXPORTAÇÃO DE	PARA	PARA	AMAZONAS	59	1.000
	AMAPA	PARA	PARA	1.690	17.510
		PARA	CEARA	503	5.030
	GUANABARA	PARA	AMAZONAS	733	15.018
			PARA	28	516
			APAPA	503	1.350
			SANTA CATARINA	319	3.962
	SÃO PAULO	PARA	ACRE	15	93
			AMAZONAS	145	1.998
			RIO GRANDE DO NORTE	110	389
ESTAÇOS EXPORTADORES	PESO KG.	VALOR 1000CR.	ESTAÇOS IMPORTADORES	PESO KG.	VALOR 1000CR.
PARA	59	1.000	ACRE	15	93
AMAPA	2.193	22.540	AMAZONAS	937	18.016
GUANABARA	1.130	20.846	PARA	1.718	18.026
SÃO PAULO	270	2.480	APAPA	50	1.350
TOTAL	3.652	46.866	CEARA	503	5.030
			RIO GRANDE DO NORTE	110	389
			SANTA CATARINA	319	3.962
			TOTAL	3.652	46.866
76900 76999 OUTROS METAIS COMUNS EMPREGADOS EM METALURGIA					
EXPORTAÇÃO DE	AMAZONAS	PARA	ACRE	260	450
	PARA	PARA	AMAZONAS	150	4.800
	GUANABARA	PARA	PARA	1	20
			AMAPA	5	145
ESTAÇOS EXPORTADORES	PESO KG.	VALOR 1000CR.	ESTAÇOS IMPORTADORES	PESO KG.	VALOR 1000CR.
AMAZONAS	260	450	ACRE	260	450
PARA	150	4.800	AMAZONAS	1	20
GUANABARA	6	165	PARA	5	145
TOTAL	416	5.415	AMAPA	416	5.415
77000 77999 MANUFATURAS DE METAIS E SUAS LIGAS, EXCL. SECÕES 8.0, 8.1, 8.2, 8.6, 8.7, E 8.9					
EXPORTAÇÃO DE	RONDONIA	PARA	AMAZONAS	4.426	11.189
			RORAIMA	27.460	43.804
			PARA	48.299	42.927
	AMAZONAS	PARA	RONDONIA	16.451	29.032
			ACRE	43.874	62.868
			RORAIMA	4.029	6.063
			PARA	62.556	26.199
			PIAUI	1.280	2.247
			PERNAMBUCO	400	50
			GUANABARA	343	150
			SÃO PAULO	7.438	3.657
	PARA	PARA	RONDONIA	119.784	117.665
			ACRE	310.756	319.707
			AMAZONAS	202.315	247.693
			RORAIMA	2.583	3.426
			AMAPA	131.923	176.901
			MARANHAO	93.201	63.943
			CEARA	5.485	11.663
			PERNAMBUCO	85	411
			BAHIA	680	340
			RIO GRANDE DO SUL	3.520	3.086
			GOIAS	5.801	5.365
	AMAPA	PARA	AMAZONAS	10.935	6.648
			PARA	3.110	2.646
	PIAUI	PARA	MARANHAO	2.039	1.996
	CEARA	PARA	RONDONIA	150	3
			ACRE	2.923	4.042
			AMAZONAS	178.818	169.691
			PARA	617.614	525.804
			APAPA	3.140	3.294
			MARANHAO	430	1.099
			GUANABARA	372	210
			SÃO PAULO	462	112
			AMAZONAS	16.300	8.559
			PARA	19.365	9.299
	PARAIBA	PARA	PARA	9.000	5.778
	PERNAMBUCO	PARA	AMAZONAS	10.346	38.602
			PARA	50.590	50.945
			RIO GRANDE DO NORTE	84	4.249
			PARA	3.500	1.814
			CEARA	3.500	1.814
			AMAZONAS	2.991	1.710
			PARA	6.932	2.717
			AMAPA	2.370	1.370
			CEARA	18.182	12.329
			RIO GRANDE DO NORTE	618	3.376
			PERNAMBUCO	25.565	15.787
			RONDONIA	19.362	10.862
			ACRE	10.864	16.586
			AMAZONAS	1.244.307	1.102.464
			RORAIMA	17.178	14.674
			PARA	386.540	337.926
			AMAPA	396.214	368.463
			MARANHAO	16.126	11.913
			PIAUI	5.763	3.646
			CEARA	43.939	23.219
			RIO GRANDE DO NORTE	38.100	25.242
			PARAIBA	54.893	20.864
			PERNAMBUCO	117.920	65.923
			ALAGOAS	46.254	19.180
			BAHIA	90.000	21.071
			PARANA	8	38
			SANTA CATARINA	131.337	93.309
			RIO GRANDE DO SUL	12.950	4.921
			RONDONIA	2.267	4.856
			ACRE	4.782	10.646
			AMAZONAS	570.978	1.237.624
			RORAIMA	17.517	22.543
			PARA	457.491	499.063
			AMAPA	27.942	25.040
			MARANHAO	2.991	1.313
			PIAUI	381	257
			CEARA	314.576	24.480
			RIO GRANDE DO NORTE	9.551	6.071
			PARAIBA	11.564	10.362
			PERNAMBUCO	172.700	86.540

COMÉRCIO DE CABOTAGEM

157

IV — INTERCAMBIO POR PRINCIPAIS MERCADORIAS, SEGUNDO AS PROCEDENCIAS E DESTINOS — 1965

ESTADOS EXPORTADORES	PESO KG.	VALOR 1000CR.	ESTADOS IMPORTADORES	PESO KG.	VALOR 1000CR.
SANTA CATARINA	PARA		RIO GRANDE OC SUL	39.708	47.577
			RIO GRANDE OC NORTE	297	227
			PARAIBA	3.634	2.312
			PERNAMBUCO	8.538	5.593
RIO GRANDE DO SUL	PARA		ACRE	858	1.008
			APAZONAS	69.744	71.819
			AMAPA	683.368	320.790
			RORAIMA	311.108	113.107
			CEARA	508.172	171.756
			RIO GRANDE OC NORTE	102.938	39.316
			PARAIBA	123.299	43.373
			PERNAMBUCO	1.072.798	379.363
			ALAGOAS	52.770	19.321
			BAHIA	235	397
			RIO DE JANEIRO	281	571
			GUANABARA	6.678	8.200
			SÃO PAULO	3.950	5.955

ESTADOS EXPORTADORES	PESO KG.	VALOR 1000CR.	ESTADOS IMPORTADORES	PESO KG.	VALOR 1000CR.
RONDONIA	80.185	97.920	RONDONIA	158.014	162.418
AMAZONAS	136.371	130.266	ACRE	374.077	413.857
PARA	876.033	942.400	AMAZONAS	2.315.130	2.696.199
AMAPA	14.045	9.294	RORAIMA	68.767	90.510
PIAUI	2.039	1.996	PARA	2.354.354	1.825.988
CEARA	803.909	704.335	AMAPA	561.489	575.068
RIO GRANDE DO NORTE	35.665	17.458	MARANHO	425.875	193.371
PARAIBA	9.000	5.778	PIAUI	7.422	6.150
PERNAMBUCO	72.999	93.796	CEARA	608.748	245.261
BAHIA	7.000	3.628	RIO GRANDE OC NORTE	151.588	80.481
RIO DE JANEIRO	56.598	37.289	PARAIBA	193.820	75.511
GUANABARA	2.627.687	2.140.301	PERNAMBUCO	1.398.006	553.667
SÃO PAULO	1.349.448	1.978.372	ALAGOAS	99.024	38.501
SANTA CATARINA	12.469	8.732	BAHIA	90.915	21.808
RIO GRANDE DO SUL	2.936.269	1.174.976	RIO DE JANEIRO	281	571
TOTAL	9.019.717	7.353.941	GUANABARA	7.393	8.200
			SÃO PAULO	11.490	9.764
			PARANA	8	38
			SANTA CATARINA	131.337	93.309
			RIO GRANDE OC SUL	56.178	55.584
			GOIAS	5.801	5.365
			TOTAL	9.019.717	7.353.941

77300 77399 ARTIGOS P.CONSTRUCAO, INCL. ESTRUTURAS COMPLETAS

EXPORTACAO DE	AMAZONAS	PARA	RONDONIA	PESO KG.	VALOR 1000CR.
			ACRE	1.183	1.951
			RORAIMA	5.090	6.930
			ACRE	15	12
			AMAZONAS	569	969
			RORAIMA	577	717
			AMAZONAS	423	756
			MARANHO	727	1.274
			PARA	2.075	560
CEARA	PARA	16.341	AMAZONAS	16.341	15.608
PERNAMBUCO	PARA	600	PARA	600	342
GUANABARA	PARA	600	AMAZONAS	289.973	67.563
			PARA	13.513	40.470
			AMAPA	320.938	193.045
			RIO GRANDE OC SUL	12.950	4.921
			RONDONIA	1.100	631
			AMAZONAS	64.488	157.335
			RORAIMA	230	83
			PARA	66.095	73.058
			AMAPA	364	1.108
			RIO GRANDE OC NORTE	86	35

ESTADOS EXPORTADORES	PESO KG.	VALOR 1000CR.	ESTADOS IMPORTADORES	PESO KG.	VALOR 1000CR.
AMAZONAS	6.288	6.893	RONDONIA	2.283	2.582
PARA	4.371	4.276	ACRE	5.659	7.899
CEARA	16.941	15.950	AMAZONAS	371.979	241.847
PERNAMBUCO	800	324	RORAIMA	668	1.251
GUANABARA	637.374	306.599	PARA	80.708	113.870
SÃO PAULO	132.863	232.710	AMAPA	322.029	196.087
TOTAL	798.437	568.752	MARANHO	2.075	560
			RIO GRANDE OC NORTE	86	35
			RIO GRANDE OC SUL	12.950	4.921
			TOTAL	798.437	568.752

77400 77499 MANUFATURAS DE ARAME

EXPORTACAO DE	AMAZONAS	PARA	RONDONIA	PESO KG.	VALOR 1000CR.
			ACRE	2.944	2.483
			RORAIMA	795	1.024
			PIAUI	674	708
			RONDONIA	40	37
			ACRE	4.315	3.740
			AMAZONAS	34.121	19.736
			AMAPA	1.940	4.270
			AMAPA	1.268	3.975
			MARANHO	27.802	6.910
CEARA	PARA	19.156	AMAZONAS	19.156	6.323
PERNAMBUCO	PARA	7.050	PARA	7.050	3.475
GUANABARA	PARA	18.000	RONDONIA	18.000	8.010
			ACRE	51	71
			AMAZONAS	152.718	160.741
			RORAIMA	10.046	4.270
			PARA	48.865	31.014
			AMAPA	14.074	20.838
			MARANHO	4.000	1.588
			CEARA	8.000	2.494
			RIO GRANDE OC NORTE	650	540
			PARAIBA	30.390	7.986
			PERNAMBUCO	20.856	6.919
			SANTA CATARINA	129.225	86.502
			ACRE	256	488
SÃO PAULO	PARA	39.306	AMAZONAS	39.306	57.693
			RORAIMA	4.304	1.975
			PARAIBA	33.325	51.641
			PARA	3.296	2.798
			PERNAMBUCO	53.765	18.135
			AMAZONAS	10.300	4.248
			MARANHO	17.200	7.053
RIO GRANDE DO SUL	PARA	26.000	AMAZONAS	26.000	10.418
			PARA	25.000	9.960
			RIO GRANDE OC NORTE	49.000	19.322
			PERNAMBUCO	172.000	64.346
			ALAGOAS	18.020	7.165

COMÉRCIO DE CABOTAGEM

IV — INTERCAMBIO POR PRINCIPAIS MERCADORIAS, SEGUNDO AS PROCEDÊNCIAS E DESTINOS — 1965

ESTAOS EXPORTADORES	PESO KG.	VALOR 1000CR.	ESTAOS IMPORTADORES	PESO KG.	VALOR 1000CR.
AMAZONAS	4.453	4.252	RONDONIA	25.259	14.233
PARA	65.446	38.631	ACRE	35.223	21.319
CEARA	19.156	6.323	AMAZONAS	223.420	233.275
PERNAMBUCO	7.050	3.475	RORAIMA	15.024	5.911
GUANABARA	436.875	329.893	PARA	106.440	93.183
SÃO PAULO	134.252	132.750	AMAPA	15.342	24.813
RIO GRANDE DO SUL	317.520	122.514	MARANHO	57.802	18.896
TOTAL	988.752	637.838	PIAUI	40	37
			GEARA	33.000	12.456
			RIO GRANDE DO NORTE	49.650	19.862
			PARAIBA	33.686	10.784
			PERNAMBUCO	246.621	89.402
			ALAGOAS	18.020	7.165
			SANTA CATARINA	129.225	66.502
			TOTAL	988.752	637.838

77411 77419 CABOS, CORDOALHAS E SEMELHANTES, DE ARAME, NÃO ISOLADOS.

EXPORTAÇÃO DE	PARA	PARA	AMAZONAS	PESO KG.	VALOR 1000CR.
			AMAPA	988	3.765
			MARANHO	710	2.249
			AMAZONAS	73	54
	GEARA	PARA	AMAZONAS	19.156	6.323
	GUANABARA	PARA	AMAZONAS	46.308	105.796
			PARA	14.984	12.938
			AMAPA	10.938	16.422
			PERNAMBUCO	856	1.719
			SANTA CATARINA	129.225	86.502
			ACRE	37	251
	SÃO PAULO	PARA	AMAZONAS	24.361	37.213
			PARA	27.732	47.372
			PARAIBA	2.086	2.191
			PERNAMBUCO	2.965	3.135

ESTAOS EXPORTADORES	PESO KG.	VALOR 1000CR.	ESTAOS IMPORTADORES	PESO KG.	VALOR 1000CR.
PARA	1.751	6.088	ACRE	37	251
GEARA	19.156	6.323	AMAZONAS	90.793	153.097
GUANABARA	202.311	223.317	PARA	42.716	60.310
SÃO PAULO	57.181	90.162	AMAPA	11.648	18.091
TOTAL	280.399	325.950	MARANHO	73	54
			PARAIBA	2.086	2.191
			PERNAMBUCO	3.821	4.854
			SANTA CATARINA	129.225	86.502
			TOTAL	280.399	325.950

77480 ARAME FARPADO

EXPORTAÇÃO DE	AMAZONAS	PARA	RONDONIA	PESO KG.	VALOR 1000CR.
			ACRE	2.104	1.343
			RORAIMA	585	455
			PIAUI	574	470
			RONDONIA	40	37
	PARA	PARA	ACRE	4.315	3.740
			AMAZONAS	33.930	19.485
			AMAZONAS	900	430
			MARANHO	27.333	6.086
	PERNAMBUCO	PARA	PARA	7.000	3.432
	GUANABARA	PARA	RONDONIA	18.000	8.010
			AMAZONAS	104.709	51.238
			RORAIMA	10.000	3.120
			PARA	33.433	17.321
			AMAPA	628	238
			MARANHO	4.000	1.568
			CEARA	8.000	2.496
			RIO GRANDE DO NORTE	650	540
			PARAIBA	30.000	7.692
			PERNAMBUCO	20.000	5.200
			AMAZONAS	7.265	6.045
	SÃO PAULO	PARA	RORAIMA	4.250	1.875
			PERNAMBUCO	50.800	15.000
			RONDONIA	10.300	4.248
			PARA	17.200	7.053
			MARANHO	26.000	10.418
			CEARA	25.000	9.460
			RIO GRANDE DO NORTE	49.002	84.322
			PERNAMBUCO	172.000	64.348
			ALAGOAS	18.020	7.165

ESTAOS EXPORTADORES	PESO KG.	VALOR 1000CR.	ESTAOS IMPORTADORES	PESO KG.	VALOR 1000CR.
AMAZONAS	3.303	2.305	RONDONIA	24.419	13.093
PARA	66.478	29.141	ACRE	34.515	19.940
PERNAMBUCO	7.000	3.432	AMAZONAS	123.174	61.961
GUANABARA	229.412	97.423	RORAIMA	14.824	5.465
SÃO PAULO	62.315	22.920	PARA	57.633	27.806
RIO GRANDE DO SUL	317.520	122.514	AMAPA	620	238
TOTAL	686.028	278.335	MARANHO	57.333	18.072
			PIAUI	40	37
			GEARA	33.000	12.456
			RIO GRANDE DO NORTE	49.650	19.862
			PARAIBA	30.000	7.692
			PERNAMBUCO	242.800	84.548
			ALAGOAS	18.020	7.165
			TOTAL	686.028	278.335

77500 77599 ARTIGOS P. INSTALACOES E CONFECÇÕES

EXPORTAÇÃO DE	AMAZONAS	PARA	RONDONIA	PESO KG.	VALOR 1000CR.
			ACRE	255	610
			RORAIMA	3.407	1.917
			PIAUI	1.917	1.161
			PARA	1.188	401
			SÃO PAULO	29	29
	PARA	PARA	RONDONIA	31.427	20.889
			ACRE	79.660	50.231
			AMAZONAS	48.502	46.274
			RORAIMA	1.867	2.342
			AMAPA	45.890	30.274
			MARANHO	3.130	2.333
			CEARA	4.850	9.700
			GOIAS	1.375	891
			MARANHO	1.652	1.152
			AMAZONAS	16.300	8.559
			PARA	19.365	9.299
PIAUI		PARA			
RIO GRANDE DO NORTE		PARA			

COMERCIO DE CABOTAGEM

IV — INTERCÂMBIO POR PRINCIPAIS MERCADORIAS, SEGUNDO AS PROCEDENCIAS E DESTINOS — 1965

ESTAOS EXPORTADORES			ESTAOS IMPORTADORES		
	PESO KG.	VALOR 1000CR.		PESO KG.	VALOR 1000CR.
PARAIBA	6.782	4.118	RONONIA	31.662	21.499
PARA	216.701	162.934	ACRE	90.062	57.418
PIAUI	1.660	1.152	AMAZONAS	614.105	519.906
RIO GRANDE DO NORTE	35.665	17.898	RORAIMA	12.260	13.816
PARAIBA	9.000	5.778	PARA	865.474	464.407
PERNAMBUCO	5.273	2.951	AMAPA	95.382	98.847
RIO DE JANEIRO	32.459	21.075	MARANHO	297.091	110.705
GUANABARA	780.270	467.607	PIAUI	5.423	2.551
SÃO PAULO	192.678	279.266	CEARA	414.251	187.224
RIO GRANDE DO SUL	2.309.466	913.242	RIO GRANDE DO NORTE	87.181	35.032
TOTAL	3.589.954	1.896.121	PARAIBA	138.724	51.060
			PERNAMBUCO	829.751	320.149
			ALAGOAS	78.250	29.145
			BAHIA	235	397
			RIO DE JANEIRO	281	571
			GUANABARA	4.078	6.488
			SÃO PAULO	3.405	5.984
			SANTA CATARINA	36	154
			RIO GRANDE DO SUL	708	2.577
			GOLAS	1.375	891
			TOTAL	3.589.954	1.896.121

77501 77529 PREGOS, ARESTAS, PINOS, REBITES E SEMELHANTES, PARAFUSOS, PORÇAS E OUTROS, PROVIDOS DE ROSCA					
	PESO KG.	VALOR 1000CR.		PESO KG.	VALOR 1000CR.
EXPORTACAO DE AMAZONAS PARA			RONONIA	255	610
			ACRE	3.407	1.917
			RORAIMA	1.867	1.073
			PARA	1.188	401
			SÃO PAULO	15	29
			RONONIA	31.028	19.438
			ACRE	79.243	49.742
			AMAZONAS	47.370	43.307
			RORAIMA	1.100	731
			AMAPA	45.710	29.415
			MARANHO	3.130	2.333
			CEARA	4.850	9.700
			GOLAS	1.375	891
			MARANHO	1.440	1.152
			AMAZONAS	16.300	6.559
			PARA	19.365	9.299
			PARA	9.020	5.778
			AMAZONAS	170	107
			PARA	5.103	2.884
			CEARA	6.894	5.288
			PERNAMBUCO	25.565	15.787
			ACRE	5.595	3.003
			AMAZONAS	416.025	208.303
			RORAIMA	2.632	1.944
			PARA	129.908	63.096
			AMAPA	21.824	34.358
			MARANHO	6.940	4.431
			PIAUI	5.423	2.551
			CEARA	131.177	74.410
			RIO GRANDE DO NORTE	33.216	14.658
			PARAIBA	17.531	8.441
			PERNAMBUCO	30.725	24.024
			ALAGOAS	43.500	16.989
			SANTA CATARINA	36	154
			SÃO PAULO PARA	322	411
			ACRE	23.832	43.426
			AMAZONAS	3.989	3.987
			RORAIMA	39.885	25.650
			PARA	16.795	8.625
			AMAPA	102	53
			MARANHO	1.276	497
			RIO GRANDE DO NORTE	1.371	1.057
			PERNAMBUCO	130	592
			RIO GRANDE DO SUL PARA	597	462
			ACRE	34.954	33.397
			AMAZONAS	613.625	276.223
			PARA	284.254	102.092
			MARANHO	389.230	135.057
			CEARA	52.132	18.499
			RIO GRANDE DO NORTE	121.140	42.470
			PARAIBA	767.855	276.267
			PERNAMBUCO		

COMÉRCIO DE CABOTAGEM

IV — INTERCÂMBIO POR PRINCIPAIS MERCADORIAS, SEGUNDO AS PROCEDÊNCIAS E DESTINOS — 1965

ESTADOS EXPORTADORES			ESTADOS IMPORTADORES		
	PESO KG.	VALOR 1000CR.		PESO KG.	VALOR 1000CR.
AMAZONAS	6.732	4.030	RONONIA	31.283	20.048
PARA	213.806	155.557	ACRE	89.164	55.535
PIAUI	1.860	1.152	AMAZONAS	538.651	337.159
RIO GRANDE DO NORTE	35.665	17.458	RORAIMA	9.588	7.605
PARAIBA	9.000	5.778	PARA	818.074	383.433
PERNAMBUCO	5.273	2.991	AMAPA	84.329	72.398
RIO DE JANEIRO	32.459	21.075	MARANHAO	296.086	110.061
GUANABARA	726.532	385.304	PIAUI	4.823	2.551
SAO PAULO	87.704	84.228	CEARA	414.151	157.455
RIO GRANDE DO SUL	2.306.721	910.634	RIO GRANDE DO NORTE	86.626	34.154
TOTAL	3.425.552	1.592.667	PARAIBA	138.671	50.911
			PERNAMBUCO	825.516	317.135
			ALAGOAS	78.250	29.145
			BAHIA	235	397
			RIO DE JANEIRO	281	571
			GUANABARA	44.708	6.488
			SAO PAULO	3.605	5.984
			SANTA CATARINA	36	154
			RIO GRANDE DO SUL	130	592
			GOIAS	1.375	891
			TOTAL	3.425.552	1.592.667

77541 CADERAOS, FECHADURAS, CHAVES, OBRABOAS E SEMELMS. DE FERRO E ACO					
	PESO KG.	VALOR 1000CR.		PESO KG.	VALOR 1000CR.
EXPORTACAO DE AMAZONAS PARA			RORAIMA	50	80
PARA PARA			ACRE	399	1.151
			AMAZONAS	417	489
			RORAIMA	1.072	2.919
			AMAPA	767	1.611
			PARA	1809	859
			GUANABARA PARA	210	739
			AMAZONAS	9.956	19.284
			RORAIMA	1.361	2.977
			PARA	11.685	15.512
			AMAPA	2.921	14.630
			RIO GRANDE DO NORTE	371	266
			PERNAMBUCO	1.281	1.098
			ACRE	107	236
			AMAZONAS	22.660	81.842
			RORAIMA	205	580
			PARA	14.125	25.557
			AMAPA	3.452	4.451
			RIO GRANDE DO NORTE	12	5
			PARAIBA	30	131
			PERNAMBUCO	521	780
			RIO GRANDE DO SUL	126	264
			PARA	1.147	1.064
			RORAIMA	854	597
			MARANHAO	71	54
			RIO GRANDE DO NORTE		
ESTADOS EXPORTADORES	PESO KG.	VALOR 1000CR.	ESTADOS IMPORTADORES	PESO KG.	VALOR 1000CR.
AMAZONAS	50	88	RONONIA	399	1.451
PARA	2.835	7.329	ACRE	734	1.464
GUANABARA	27.785	54.506	AMAZONAS	336.888	104.045
SAO PAULO	41.238	113.846	RORAIMA	2.383	5.264
RIO GRANDE DO SUL	2.072	1.715	PARA	26.957	42.133
TOTAL	73.980	177.486	AMAPA	6.553	19.940
			MARANHAO	854	597
			RIO GRANDE DO NORTE	454	325
			PARAIBA	30	131
			PERNAMBUCO	1.802	1.878
			RIO GRANDE DO SUL	126	264
			TOTAL	73.980	177.484

77600 77699 CUTEIARIA					
	PESO KG.	VALOR 1000CR.		PESO KG.	VALOR 1000CR.
EXPORTACAO DE AMAZONAS PARA			RONONIA	104	457
PARA PARA			ACRE	1.247	3.360
			RORAIMA	182	899
			RONONIA	2.761	5.043
			ACRE	7.440	16.453
			AMAZONAS	14.888	25.125
			RORAIMA	204	226
			AMAPA	2.181	4.397
			GOIAS	154	276
			CEARA PARA	483	1.042
			PARA	3.703	8.165
			PERNAMBUCO PARA	635	50
			GUANABARA PARA	ACRE	1.950
			AMAZONAS	12.647	57.940
			RORAIMA	332	1.565
			PARA	3.683	14.496
			AMAPA	1.967	8.556
			RONONIA	217	1.122
			ACRE	286	1.711
			AMAZONAS	39.765	171.612
			RORAIMA	1.487	5.560
			PARA	6.832	24.313
			AMAPA	237	644
			RIO GRANDE DO NORTE	36	252
			AMAZONAS	501	1.871
			CEARA	169	223
ESTADOS EXPORTADORES	PESO KG.	VALOR 1000CR.	ESTADOS IMPORTADORES	PESO KG.	VALOR 1000CR.
AMAZONAS	1.533	4.724	RONONIA	3.082	6.622
PARA	27.628	51.520	ACRE	9.806	24.049
CEARA	4.186	9.207	AMAZONAS	67.850	256.568
PERNAMBUCO	635	50	RORAIMA	2.205	8.250
GUANABARA	18.979	84.032	PARA	148.853	47.024
SAO PAULO	46.860	205.214	AMAPA	4.385	13.597
RIO GRANDE DO SUL	719	2.094	CEARA	169	223
TOTAL	102.540	356.841	RIO GRANDE DO NORTE	36	252
			GOIAS	154	276
			TOTAL	102.540	356.841

COMÉRCIO DE CABOTAGEM

IV — INTERCÂMBIO POR PRINCIPAIS MERCADORIAS, SEGUNDO AS PROCEDENCIAS E DESTINOS — 1965

7700 7779 FERRAMENTAS E UTENSÍLIOS

EXPORTAÇÃO DE		PESO KG.	VALOR 1000CR.			PESO KG.	VALOR 1000CR.
RONDONIA	PARA	AMAZONAS	450	510	RONDONIA	450	510
	PARA	ACRE	3.130	11.575		RONDONIA	3.130
AMAZONAS	PARA	RORAIMA	9.105	21.811	ACRE	9.105	21.811
	PARA	PIAUI	706	2.167	RORAIMA	706	2.167
PARA	PARA	PERNAMBUCO	21.322	9.367	PIAUI	21.322	9.367
	PARA	GUANABARA	1.240	2.210	PERNAMBUCO	1.240	2.210
PARA	PARA	SE0 PAULO	400	50	GUANABARA	400	50
	PARA	RONDONIA	13	50	SE0 PAULO	13	50
PIAUI	PARA	ACRE	310	1.200	RONDONIA	310	1.200
	PARA	AMAZONAS	524	1.369	ACRE	524	1.369
PERNAMBUCO	PARA	AMAZONAS	15.623	26.255	AMAZONAS	15.623	26.255
	PARA	AMAPA	18.337	20.774	AMAPA	18.337	20.774
RIO DE JANEIRO	PARA	MARANHAO	5.020	9.158	MARANHAO	5.020	9.158
	PARA	PARANHAO	2.767	3.940	PARANHAO	2.767	3.940
GUANABARA	PARA	ACRE	2.205	412	ACRE	2.205	412
	PARA	AMAZONAS	18.244	30.446	AMAZONAS	18.244	30.446
RIO DE JANEIRO	PARA	PARA	10.479	16.776	PARA	10.479	16.776
	PARA	AMAZONAS	1.040	972	AMAZONAS	1.040	972
GUANABARA	PARA	PARA	6.520	5.055	PARA	6.520	5.055
	PARA	RIO GRANDE DO NORTE	84	4.249	RIO GRANDE DO NORTE	84	4.249
RIO DE JANEIRO	PARA	AMAZONAS	2.991	1.710	AMAZONAS	2.991	1.710
	PARA	PARA	6.872	2.717	PARA	6.872	2.717
RIO DE JANEIRO	PARA	AMAPA	2.370	1.370	AMAPA	2.370	1.370
	PARA	CEARA	11.288	7.041	CEARA	11.288	7.041
RIO DE JANEIRO	PARA	PIAUI	378	3.146	PIAUI	378	3.146
	PARA	RONDONIA	1.345	2.641	RONDONIA	1.345	2.641
RIO DE JANEIRO	PARA	ACRE	4.016	10.069	ACRE	4.016	10.069
	PARA	AMAZONAS	53.847	199.988	AMAZONAS	53.847	199.988
RIO DE JANEIRO	PARA	RORAIMA	1.306	2.238	RORAIMA	1.306	2.238
	PARA	PARA	6.410	66.232	PARA	6.410	66.232
RIO DE JANEIRO	PARA	AMAPA	14.044	58.229	AMAPA	14.044	58.229
	PARA	MARANHAO	843	547	MARANHAO	843	547
RIO DE JANEIRO	PARA	PIAUI	338	1.095	PIAUI	338	1.095
	PARA	CEARA	11.235	10.188	CEARA	11.235	10.188
RIO DE JANEIRO	PARA	RIO GRANDE DO NORTE	1.245	3.390	RIO GRANDE DO NORTE	1.245	3.390
	PARA	PARAIBA	5.481	3.185	PARAIBA	5.481	3.185
RIO DE JANEIRO	PARA	PERNAMBUCO	49.747	26.354	PERNAMBUCO	49.747	26.354
	PARA	ALAGOAS	2.079	1.439	ALAGOAS	2.079	1.439
RIO DE JANEIRO	PARA	SANTA CATARINA	2	38	SANTA CATARINA	2	38
	PARA	RONDONIA	700	2.455	RONDONIA	700	2.455
RIO DE JANEIRO	PARA	ACRE	1.905	4.988	ACRE	1.905	4.988
	PARA	AMAZONAS	132.583	359.318	AMAZONAS	132.583	359.318
RIO DE JANEIRO	PARA	RORAIMA	3.191	5.432	RORAIMA	3.191	5.432
	PARA	PIAUI	174.943	189.733	PIAUI	174.943	189.733
RIO DE JANEIRO	PARA	AMAPA	2.353	3.568	AMAPA	2.353	3.568
	PARA	MARANHAO	70	164	MARANHAO	70	164
RIO DE JANEIRO	PARA	PIAUI	381	257	PIAUI	381	257
	PARA	CEARA	29.896	23.146	CEARA	29.896	23.146
RIO DE JANEIRO	PARA	RIO GRANDE DO NORTE	5.184	4.095	RIO GRANDE DO NORTE	5.184	4.095
	PARA	PARAIBA	6.138	7.383	PARAIBA	6.138	7.383
RIO DE JANEIRO	PARA	PERNAMBUCO	103.604	57.959	PERNAMBUCO	103.604	57.959
	PARA	RIO GRANDE DO NORTE	297	227	RIO GRANDE DO NORTE	297	227
RIO DE JANEIRO	PARA	PARAIBA	3.634	2.812	PARAIBA	3.634	2.812
	PARA	PERNAMBUCO	8.312	5.170	PERNAMBUCO	8.312	5.170
RIO DE JANEIRO	PARA	AMAZONAS	2.826	5.178	AMAZONAS	2.826	5.178
	PARA	PARA	3.476	4.983	PARA	3.476	4.983

ESTADOS EXPORTADORES	PESO KG.	VALOR 1000CR.
RONDONIA	450	510
AMAZONAS	36.229	48.430
PARA	430.071	63.496
PIAUI	125	412
CEARA	30.928	50.092
PERNAMBUCO	7.644	10.276
RIO DE JANEIRO	23.899	15.984
GUANABARA	185.938	385.633
SE0 PAULO	463.148	658.498
SANTA CATARINA	12.243	6.309
RIO GRANDE DO SUL	6.302	10.161
TOTAL	809.974	1.251.801

ESTADOS IMPORTADORES	PESO KG.	VALOR 1000CR.
RONDONIA	5.699	18.240
ACRE	32.854	67.993
AMAZONAS	230.318	618.896
RORAIMA	3.191	9.837
PIAUI	264.022	294.853
CEARA	24.587	72.325
RIO GRANDE DO NORTE	3.805	5.063
PARAIBA	1.959	3.562
PERNAMBUCO	52.419	40.375
ALAGOAS	7.343	15.107
SANTA CATARINA	17.253	13.480
SÃO PAULO	162.063	89.533
SANTA CATARINA	2.079	1.239
TOTAL	809.974	1.251.801

7701 7719 FERRAMENTAS P. AGRICULTURA, HORTICULTURA E SEMELHANTES

EXPORTAÇÃO DE		PESO KG.	VALOR 1000CR.			PESO KG.	VALOR 1000CR.
AMAZONAS	PARA	RONDONIA	111	357	RONDONIA	111	357
	PARA	ACRE	570	804		ACRE	570
PARA	PARA	RORAIMA	100	252	RORAIMA	100	252
	PARA	RONDONIA	420	752	RONDONIA	420	752
PIAUI	PARA	ACRE	10.290	16.398	ACRE	10.290	16.398
	PARA	AMAZONAS	17.730	18.991	AMAZONAS	17.730	18.991
CEARA	PARA	AMAPA	5.152	6.764	AMAPA	5.152	6.764
	PARA	MARANHAO	199	214	MARANHAO	199	214
PERNAMBUCO	PARA	MARANHAO	116	289	MARANHAO	116	289
	PARA	AMAZONAS	1.685	2.045	AMAZONAS	1.685	2.045
GUANABARA	PARA	AMAZONAS	17.954	30.347	AMAZONAS	17.954	30.347
	PARA	PARA	10.479	16.776	PARA	10.479	16.776
RIO DE JANEIRO	PARA	AMAZONAS	1.040	972	AMAZONAS	1.040	972
	PARA	PARA	6.390	4.659	PARA	6.390	4.659
RIO DE JANEIRO	PARA	RONDONIA	393	483	RONDONIA	393	483
	PARA	ACRE	907	1.066	ACRE	907	1.066
RIO DE JANEIRO	PARA	AMAZONAS	5.107	8.994	AMAZONAS	5.107	8.994
	PARA	RORAIMA	1.951	866	RORAIMA	1.951	866
RIO DE JANEIRO	PARA	PARA	21.013	25.282	PARA	21.013	25.282
	PARA	AMAPA	6.235	9.835	AMAPA	6.235	9.835
RIO DE JANEIRO	PARA	CEARA	3.200	2.781	CEARA	3.200	2.781
	PARA	RIO GRANDE DO NORTE	604	577	RIO GRANDE DO NORTE	604	577
RIO DE JANEIRO	PARA	PARAIBA	111	68	PARAIBA	111	68
	PARA	PERNAMBUCO	6.350	4.194	PERNAMBUCO	6.350	4.194
RIO DE JANEIRO	PARA	ACRE	53	22	ACRE	53	22
	PARA	RORAIMA	41.367	48.460	RORAIMA	41.367	48.460
RIO DE JANEIRO	PARA	PARA	2.417	2.481	PARA	2.417	2.481
	PARA	AMAPA	103.742	101.148	AMAPA	103.742	101.148
RIO DE JANEIRO	PARA	PIAUI	1.260	1.268	PIAUI	1.260	1.268
	PARA	CEARA	381	257	CEARA	381	257
RIO DE JANEIRO	PARA	RIO GRANDE DO NORTE	28.278	22.332	RIO GRANDE DO NORTE	28.278	22.332
	PARA	PARAIBA	3.050	2.873	PARAIBA	3.050	2.873
RIO DE JANEIRO	PARA	PERNAMBUCO	6.940	6.940	PERNAMBUCO	6.940	6.940
	PARA	RIO GRANDE DO NORTE	102.791	56.971	RIO GRANDE DO NORTE	102.791	56.971
RIO DE JANEIRO	PARA	PARAIBA	297	227	PARAIBA	297	227
	PARA	PERNAMBUCO	2.355	1.087	PERNAMBUCO	2.355	1.087
RIO DE JANEIRO	PARA	PERNAMBUCO	5.637	3.787	PERNAMBUCO	5.637	3.787

COMERCIO DE CABOTAGEM

IV — INTERCAMBIO POR PRINCIPAIS MERCADORIAS, SEGUNDO AS PROCEDENCIAS E DESTINOS — 1965

ESTADOS EXPORTADORES		RIO GRANDE DO SUL		PARA	PARA	1.010	1.304
		PESO KG.	VALOR 1000CR.		ESTADOS IMPORTADORES	PESO KG.	VALOR 1000CR.
AMAZONAS		781	1.413		RONDONIA	924	1.592
PARA		33.791	43.119		ACRE	13.502	21.145
PIAUI		116	289		AMAPAS	85.784	107.764
CEARA		30.115	49.978		RORAIMA	3.568	3.599
PERNAMBUCO		7.430	5.631		PARA	142.634	149.169
GUANABARA		46.971	54.056		AMAPA	12.647	17.887
SÃO PAULO		290.279	242.530		MARANHAO	115	503
SANTA CATARINA		8.289	5.101		PIAUI	381	257
RIO GRANDE DO SUL		1.010	1.304		CEARA	31.478	25.113
TOTAL		418.782	403.421		RIO GRANDE DO NORTE	3.951	3.677
					PARAIBA	9.405	7.853
					PERNAMBUCO	116.778	64.862
					TOTAL	418.782	403.421
77800	77899	ARTIGOS MANUFATURADOS OLIVERSOS					
						PESO KG.	VALOR 1000CR.
EXPORTACAO DE	RONDONIA	PARA	RORAIMA	3.114	4.322		
	AMAZONAS	PARA	RONDONIA	3.557	4.862		
			ACPE	4.552	6.521		
			RORAIMA	355	916		
			PARA	40.046	16.431		
			GUANABARA	330	1.000		
			SÃO PAULO	7.113	2.428		
	PARA	PARA	RONDONIA	1.133	1.457		
			ACRE	1.661	1.644		
			AMAZONAS	8.405	20.339		
			RORAIMA	89	102		
			AMAPA	34.787	54.888		
			MARANHAO	8.389	8.735		
			CCARA	560	1.876		
			BAHIA	680	340		
			RIO GRANDE DO SUL	3.520	3.086		
	AMAPA	PARA	AMAZONAS	10.935	6.648		
			PARA	3.110	2.646		
	PIAUI	PARA	MARANHAO	254	432		
	CEARA	PARA	ACRE	235	130		
			AMAZONAS	118.391	103.391		
			PARA	579.526	478.105		
			AMAPA	3.140	3.294		
			MARANHAO	430	1.099		
			GUANABARA	372	210		
			SÃO PAULO	462	112		
	PERNAMBUCO	PARA	AMAZONAS	6.900	34.174		
			PARA	12.138	19.938		
			PARA	3.500	1.814		
	BAHIA	PARA	CEARA	3.500	1.814		
			RIO GRANDE DO NORTE	240	230		
	RIO DE JANEIRO	PARA	RONDONIA	17	620		
	GUANABARA	PARA	ACRE	363	222.302		
			AMAZONAS	141.952	2.566		
			RORAIMA	1.412	9.173		
			PARA	123.744	22.950		
			AMAPA	11.913	5.367		
			MARANHAO	4.323	2.638		
			CEARA	8.112	6.134		
			RIO GRANDE DO NORTE	2.506	925		
			PARAJIBA	960	7.003		
			PERNAMBUCO	14.975	675		
			ALAGGAS	675	90.000		
			BAHIA	2.292	250		
			SANTA CATARINA	1.817	1.017		
	SÃO PAULO	PARA	RONDONIA	210.460	301.241		
			ACRE	3.911	3.857		
			AMAZONAS	87.226	78.413		
			AMAPA	4.254	5.962		
			MARANHAO	1.981	571		
			CEARA	1.680	1.334		
			RIO GRANDE DO NORTE	1.834	1.599		
			PARAIBA	100	50		
			PERNAMBUCO	11.056	7.596		
			RIO GRANDE DO SUL	39.000	45.000		
			PERNAMBUCO	226	823		
	SANTA CATARINA	PARA	AMAZONAS	9.346	4.541		
	RIO GRANDE DO SUL	PARA	PARA	14.658	8.276		
			RIO GRANDE DO NORTE	1.735	941		
			GUANABARA	2.600	1.712		
ESTADOS EXPORTADORES	PESO KG.	VALOR 1000CR.	ESTADOS IMPORTADORES	PESO KG.	VALOR 1000CR.		
RONDONIA	3.114	4.322	RONDONIA	4.957	8.978		
AMAZONAS	55.953	33.258	ACRE	8.628	11.647		
PARA	59.224	92.467	AMAZONAS	606.215	692.636		
AMAPA	14.045	9.294	RORAIMA	8.881	11.763		
PIAUI	254	432	PARA	863.948	700.376		
CEARA	702.382	586.341	AMAPA	54.094	87.894		
PERNAMBUCO	19.038	53.692	MARANHAO	15.377	16.204		
BAHIA	7.000	3.628	CEARA	13.852	7.062		
RIO DE JANEIRO	240	230	RIO GRANDE DO NORTE	6.315	8.904		
GUANABARA	402.244	392.534	PARAIBA	13.060	1.875		
SÃO PAULO	363.569	449.003	PERNAMBUCO	26.257	15.022		
SANTA CATARINA	226	423	ALAGGAS	675	952		
RIO GRANDE DO SUL	28.339	15.470	BAHIA	90.680	21.411		
TOTAL	1.655.628	1.641.094	GUANABARA	3.302	2.021		
			SÃO PAULO	7.575	2.540		
			SANTA CATARINA	1.292	4.822		
			RIO GRANDE DO SUL	42.520	48.086		
			TOTAL	1.655.628	1.641.094		
77821	TAMBORES E SEMELHS. DE FERRO E ACO P. TRANSPORTE OU ACONVOITAMENTO DE MERCADORIAS						
				PESO KG.	VALOR 1000CR.		
EXPORTACAO DE	AMAZONAS	PARA	PARA	6.839	3.283		
	PARA	PARA	MARANHAO	120	64		
	CEARA	PARA	SÃO PAULO	462	12		
	RIO DE JANEIRO	PARA	RIO GRANDE DO NORTE	240	230		
	GUANABARA	PARA	AMAZONAS	223	284		
			RORAIMA	12	24		
			PARA	56	111		
			AMAPA	222	372		
			CEARA	53	49		
			PERNAMBUCO	285	406		
	SÃO PAULO	PARA	AMAZONAS	1.000	1.401		

COMÉRCIO DE CABOTAGEM

163

IV — INTERCÂMBIO POR PRINCIPAIS MERCADORIAS, SEGUNDO AS PROCEDENCIAS E DESTINOS — 1965

ESTADOS EXPORTADORES				ESTADOS IMPORTADORES			
	PESO KG.	VALOR 1000CR.		PESO KG.	VALOR 1000CR.		
AMAZONAS.	6.839	3.283	AMAZONAS.	1.223	1.685	PARA.	1.129
PARA.	120	64	RORAIMA.	12	24	MARANHÃO.	1.888
CEARA.	462	112	PARA.	8.024	3.696	RIO GRANDE DO NORTE	393
RIO DE JANEIRO.	240	230	AMAPA.	222	372	PERNAMBUCO.	358
GUANABARA.	951	1.246	MARANHÃO.	2.008	471		
SÃO PAULO.	4.768	2.346	CEARA.	53	49		
TOTAL	13.280	7.279	RIO GRANDE DO NORTE	643	517		
			PERNAMBUCO.	462	112		
			SÃO PAULO.	13.280	7.279		
			TOTAL				

7785 FOGOS, FOGAREIROS, FORNALHAS E SEMELHES DE FERRO E AÇO NÃO ELÉTRICOS					
EXPORTAÇÃO DE		PARA		ESTADOS IMPORTADORES	
	PESO KG.	VALOR 1000CR.		PESO KG.	VALOR 1000CR.
RONDONIA.	1.914	3.618	RORAIMA.	1.914	3.618
AMAZONAS.	380	1.148	ACRE.	210	685
PARA.	25.204	47.554	RORAIMA.	120	259
CEARA.	59.109	89.909	PARA.	50	204
PERNAMBUCO.	6.036	32.206	RONDONIA.	30	30
GUANABARA.	107.537	150.639	ACRE.	869	865
SÃO PAULO.	156.234	203.439	AMAZONAS.	2.224	3.360
RIO GRANDE DO SUL.	26.171	14.122	RORAIMA.	89	102
TOTAL	382.585	548.635	AMAPA.	19.692	39.715
			MARANHÃO.	2.293	3.482
			AMAZONAS.	12.185	18.533
			PARA.	45.054	68.415
			AMAPA.	1.440	1.862
			MARANHÃO.	430	1.099
			AMAZONAS.	5.691	20.997
			PARA.	345	1.909
			AMAZONAS.	78.156	129.824
			RORAIMA.	824	1.714
			PARA.	27.289	24.710
			AMAPA.	4	9
			PERNAMBUCO.	1.264	382
			ACRE.	519	1.201
			AMAZONAS.	120.127	175.732
			RORAIMA.	1.872	1.260
			PARA.	32.149	23.271
			AMAPA.	1.428	1.747
			MARANHÃO.	93	104
			RIO GRANDE DO NORTE	46	64
			AMAZONAS.	9.346	4.541
			PARA.	12.490	6.928
			RIO GRANDE DO NORTE	1.745	941
			GUANABARA.	2.600	1.712
			TOTAL		

ESTADOS EXPORTADORES				ESTADOS IMPORTADORES			
	PESO KG.	VALOR 1000CR.		PESO KG.	VALOR 1000CR.		
RONDONIA.	1.914	3.618	RONDONIA.	37	30	PARA.	1.598
AMAZONAS.	380	1.148	ACRE.	27.729	2.751	AMAPA.	362.287
PARA.	25.204	47.554	RORAIMA.	4.819	6.953	AMAZONAS.	117.377
CEARA.	59.109	89.909	PARA.	117.377	125.437	AMAPA.	22.564
PERNAMBUCO.	6.036	32.206	AMAZONAS.	44.031	43.333	MARANHÃO.	2.616
GUANABARA.	107.537	150.639	RORAIMA.	460	4.745	RIO GRANDE DO NORTE	1.781
SÃO PAULO.	156.234	203.439	PARA.	47.494	1.005	PERNAMBUCO.	1.264
RIO GRANDE DO SUL.	26.171	14.122	AMAPA.	3.000	382	GUANABARA.	2.600
TOTAL	382.585	548.635	MARANHÃO.	56	1.712	TOTAL	382.585
			CEARA.	2.452	5.985		
			RIO GRANDE DO NORTE	2.370	5.985		
			PERNAMBUCO.	6.649	2.121		
			AMAZONAS.	8.715	19.811		
			PARA.	12.416	15.862		
			AMAPA.	1.500	2.052		
			PERNAMBUCO.	210	306		
			TOTAL				

7781 ROLHAS, CAPSULAS E OUTROS ACESSÓRIOS E EMBALAGENS					
EXPORTAÇÃO DE		PARA		ESTADOS IMPORTADORES	
	PESO KG.	VALOR 1000CR.		PESO KG.	VALOR 1000CR.
AMAZONAS.	200	73	RONDONIA.	200	73
PARA.	1.155	1.476	RONDONIA.	1.050	1.326
PERNAMBUCO.	12.477	16.643	AMAPA.	105	160
GUANABARA.	106.712	86.447	AMAZONAS.	684	1.034
SÃO PAULO.	22.841	30.031	PARA.	11.793	17.609
TOTAL	143.385	146.670	AMAZONAS.	44.031	47.601
			RORAIMA.	460	629
			PARA.	47.494	26.326
			AMAPA.	3.000	4.497
			MARANHÃO.	56	118
			CEARA.	2.452	1.170
			RIO GRANDE DO NORTE	2.370	5.985
			PERNAMBUCO.	6.649	2.121
			AMAZONAS.	8.715	19.811
			PARA.	12.416	15.862
			AMAPA.	1.500	2.052
			PERNAMBUCO.	210	306
			TOTAL		

ESTADOS EXPORTADORES				ESTADOS IMPORTADORES			
	PESO KG.	VALOR 1000CR.		PESO KG.	VALOR 1000CR.		
AMAZONAS.	200	73	RONDONIA.	1.250	1.399	PARA.	68.446
PARA.	1.155	1.476	AMAZONAS.	53.430	629	RORAIMA.	460
PERNAMBUCO.	12.477	16.643	RORAIMA.	460	629	PARA.	71.703
GUANABARA.	106.712	86.447	PARA.	71.703	59.797	AMAPA.	4.609
SÃO PAULO.	22.841	30.031	AMAPA.	4.609	6.699	MARANHÃO.	56
TOTAL	143.385	146.670	MARANHÃO.	56	118	CEARA.	2.452
			CEARA.	2.452	1.170	RIO GRANDE DO NORTE	2.370
			RIO GRANDE DO NORTE	2.370	5.985	PERNAMBUCO.	6.649
			PERNAMBUCO.	6.649	2.121	AMAZONAS.	8.715
			AMAZONAS.	8.715	19.811	PARA.	12.416
			PARA.	12.416	15.862	AMAPA.	1.500
			AMAPA.	1.500	2.052	PERNAMBUCO.	210
			PERNAMBUCO.	210	306	TOTAL	143.385
			TOTAL				

7790 7799 OUTRAS MANUFATURAS DE METAIS					
EXPORTAÇÃO DE		PARA		ESTADOS IMPORTADORES	
	PESO KG.	VALOR 1000CR.		PESO KG.	VALOR 1000CR.
RONDONIA.	3.976	10.679	AMAZONAS.	3.976	10.679
AMAZONAS.	24.346	39.482	RORAIMA.	24.346	39.482
PARA.	48.299	42.997	PARA.	48.299	42.997
ACRE.	5.094	5.094	RONDONIA.	5.278	5.094
RORAIMA.	19.678	21.297	ACRE.	19.678	21.297
RORAIMA.	180	200	RORAIMA.	79.624	85.167
RONDONIA.	171.682	201.419	RONDONIA.	171.682	201.419
ACRE.	109.666	130.394	AMAZONAS.	109.666	130.394
AMAPA.	41.150	72.935	AMAPA.	41.150	72.935
MARANHÃO.	49.038	41.665	MARANHÃO.	49.038	41.665
CEARA.	75	87	CEARA.	75	87
PERNAMBUCO.	85	411	PERNAMBUCO.	85	411
			TOTAL		

COMÉRCIO DE CABOTAGEM

IV — INTERCAMBIO POR PRINCIPAIS MERCADORIAS, SEGUNDO AS PROCEDENCIAS E DESTINOS — 1965

CEARA	PARA	GOIAS	4.272	4.198			
		RONDONIA	150	3			
		AMAZONAS	6.860	13.923			
PERNAMBUCO	PARA	PARA	23.306	22.496			
		AMAZONAS	5.606	3.025			
GUANABARA	PARA	PARA	27.153	19.963			
		ACRE	141	198			
		AMAZONAS	155.207	138.855			
		PARA	3.294	2.566			
		AMAPA	4.520	9.370			
		CEARA	1.205	418			
		RIO GRANDE DO NORTE	52	54			
		PARAIBA	508	309			
		PERNAMBUCO	286	402			
		PARANANA	8	38			
		SANTA CATARINA	782	1.793			
SAO PAULO	PARA	ACRE	83	72			
		AMAZONAS	8.618	14.536			
		PARA	3.810	4.510			
		MARANHAO	687	880			
		RIO GRANDE DO NORTE	880	1.235			
RIO GRANDE DO SUL	PARA	ACPE	261	546			
		AMAZONAS	11.310	21.979			
		PARA	33.047	22.803			
		CEARA	93.773	26.516			
		PARAIBA	2.589	903			
		PERNAMBUCO	132.943	38.748			

ESTADOS EXPORTADORES	PESO KG.	VALOR 1000CR.	ESTADOS IMPORTADORES	PESO KG.	VALOR 1000CR.
RONDONIA	76.621	93.088	RONDONIA	85.052	90.264
AMAZONAS	25.136	26.591	ACRE	191.845	223.532
PARA	455.592	536.076	AMAZONAS	301.243	331.243
CEARA	30.316	36.422	RORAIMA	24.526	39.682
PERNAMBUCO	32.759	22.988	PARA	138.909	115.265
GUANABARA	166.007	154.003	AMAPA	45.670	82.305
SAO PAULO	14.078	20.851	MARANHAO	49.725	41.943
RIO GRANDE DO SUL	273.923	111.495	CEARA	95.057	27.021
TOTAL	1.074.432	1.001.494	RIO GRANDE DO NORTE	932	1.289
			PARAIBA	3.097	1.212
			PERNAMBUCO	133.314	39.961
			PARANANA	8	38
			SANTA CATARINA	782	1.793
			GOIAS	4.272	4.198
			TOTAL	1.074.432	1.001.494

7701 7799 OUTRAS MANUFATURAS DE FERRO E ACO

EXPORTACAO DE	PROVINDIA	PARA		PESO KG.	VALOR 1000CR.
AMAZONAS	PARA	AMAZONAS	3.941	10.595	
		RORAIMA	24.346	39.482	
		PARA	48.299	42.927	
		RONDONIA	1.978	1.978	
		ACRE	8.483	11.944	
		RONDONIA	77.976	81.257	
		ACRE	168.137	193.123	
		AMAZONAS	97.289	105.431	
		AMAPA	40.142	70.246	
		MARANHAO	40.521	40.658	
		CEARA	75	87	
		PERNAMBUCO	85	411	
		GOIAS	4.272	4.198	
		PARA	16.000	5.120	
		PARA	4.874	4.801	
		ACPE	124	164	
		AMAZONAS	152.755	131.510	
		PARA	2.887	2.018	
		AMAPA	3.917	7.698	
		CEARA	1.209	418	
		RIO GRANDE DO NORTE	2	2	
		PARAIBA	508	309	
		PERNAMBUCO	286	402	
		PARANANA	8	38	
		SANTA CATARINA	782	1.793	
		ACRE	83	72	
		AMAZONAS	8.162	13.324	
		PARA	3.799	4.440	
		MARANHAO	387	120	
		AMAZONAS	8.747	11.940	
		PARA	32.384	19.762	
		CEARA	93.773	26.516	
		PARAIBA	2.589	903	
		PERNAMBUCO	132.381	37.098	

ESTADOS EXPORTADORES	PESO KG.	VALOR 1000CR.	ESTADOS IMPORTADORES	PESO KG.	VALOR 1000CR.
RONDONIA	76.586	93.084	RONDONIA	79.954	83.762
AMAZONAS	10.461	14.449	ACRE	176.827	205.303
PARA	428.497	498.411	AMAZONAS	270.894	275.800
CEARA	16.000	5.120	RORAIMA	24.346	39.482
PERNAMBUCO	4.874	4.801	PARA	108.243	79.058
GUANABARA	162.478	144.350	AMAPA	44.059	77.944
SAO PAULO	12.431	17.956	MARANHAO	40.908	40.778
RIO GRANDE DO SUL	269.874	96.219	CEARA	95.057	27.021
TOTAL	981.201	874.310	RIO GRANDE DO NORTE	2	2
			PARAIBA	3.097	1.212
			PERNAMBUCO	132.752	37.911
			PARANANA	8	38
			SANTA CATARINA	782	1.793
			GOIAS	4.272	4.198
			TOTAL	981.201	874.310

7800 7899 MANUFATURAS DE TEXTIS, EXCL. SUCOS 8.2, 9.3, 8.4, 8.7, E 8.9

EXPORTACAO DE	PROVINDIA	PARA		PESO KG.	VALOR 1000CR.
AMAZONAS	PARA	AMAZONAS	8.172	42.746	
		RORAIMA	975	10.127	
		RONDONIA	59.501	86.831	
		ACRE	38.607	73.014	
		RORAIMA	8.549	29.793	
		PARA	72.741	77.300	
		MARANHAO	211.900	222.996	
		PIAUI	2.365	2.374	
		CEARA	119.239	126.222	
		PERNAMBUCO	1.446.896	1.806.604	
		GUANABARA	27.650	41.547	
		SAO PAULO	2.055.024	2.513.251	
		PARANANA	963.840	1.162.276	
		RIO GRANDE DO SUL	1.272.192	1.303.077	

COMÉRCIO DE CABOTAGEM

IV — INTERCAMBIO POR PRINCIPAIS MERCADORIAS, SEGUNDO AS PROCEDENCIAS E DESTINOS — 1965

	PARA	PARA		PARA	PARA	
			RONDONIA			32.442
			ACRE			75.159
			AMAZONAS			107.633
			RORAIMA			2.478
			APARÁ			94.116
			MARANHAO			29.195
			CEARA			40.479
			RIO GRANDE DO NORTE			47.275
			PERNAMBUCO			44.120
			BAHIA			109.580
			RIO GRANDE DO SUL			241.792
MARANHAO	PARA		RONDONIA			8.012
			ACRE			6.240
			AMAZONAS			95.724
			RORAIMA			634
			PARA			176.545
PIAUI	PARA		PERNAMBUCO			4.850
			MARANHAO			19.593
CEARA	PARA		RONDONIA			206.991
			ACRE			269.201
			AMAZONAS			826.699
			RORAIMA			111.538
			PARA			915.127
			APARÁ			101.553
			MARANHAO			67.522
			PIAUI			707
PARAIBA	PARA		RONDONIA			8.672
			ACRE			4.700
			AMAZONAS			14.593
			RORAIMA			2.133
			PARA			168.915
			APARÁ			5.628
			MARANHAO			8.058
			RIO GRANDE DO NORTE			506
PERNAMBUCO	PARA		AMAZONAS			65.197
			PARA			63.178
			CEARA			166.092
			ALAGOAS			735
			SÃO PAULO			3.784
			RIO GRANDE DO SUL			3.434
BAHIA	PARA		ACRE			2.935
			AMAZONAS			4.023
RIO DE JANEIRO	PARA		PARA			29.038
			AMAZONAS			128
			APARÁ			107
			RIO GRANDE DO NORTE			18
GUANABARA	PARA		RONDONIA			185
			ACRE			10.823
			AMAZONAS			251.544
			RORAIMA			802
			PARA			50.361
			APARÁ			7.867
			MARANHAO			3.356
			CEARA			1.870
			RIO GRANDE DO NORTE			28.001
			PARAIBA			10.260
			PERNAMBUCO			35.868
			SANTA CATARINA			40
SÃO PAULO	PARA		RIO GRANDE DO SUL			8.720
			RONDONIA			529
			ACRE			5.069
			AMAZONAS			195.718
			RORAIMA			1.612
			PARA			161.558
			APARÁ			3.645
			MARANHAO			2.011
			CEARA			567
			RIO GRANDE DO NORTE			5.090
			PARAIBA			598
			PERNAMBUCO			2.546
			ALAGOAS			100
			RIO GRANDE DO SUL			13.170
PARANA	PARA		ESPIRITO SANTO			150.000
RIO GRANDE DO SUL	PARA		AMAZONAS			2.099
			PARA			238
ESTADOS EXPORTADORES	PESO KG.	VALOR 100DCR.	ESTADOS IMPORTADORES	PESO KG.	VALOR 100DCR.	
RONDONIA	9.147	52.673	RONDONIA	316.332	556.946	
AMAZONAS	6.274.564	7.445.345	ACRE	412.734	973.362	
PARA	784.269	1.417.623	AMAZONAS	1.558.530	4.918.957	
MARANHAO	287.155	820.093	RORAIMA	128.721	350.244	
PIAUI	24.443	101.725	PARA	1.042.571	4.218.161	
CEARA	2.409.338	9.208.836	APARÁ	173.116	523.438	
PARAIBA	200.205	130.895	MARANHAO	341.635	522.960	
PERNAMBUCO	362.420	1.065.733	PIAUI	3.072	5.595	
BAHIA	35.996	244.721	CEARA	324.227	804.688	
RIO DE JANEIRO	253	1.578	RIO GRANDE DO NORTE	80.800	160.903	
GUANABARA	409.697	1.537.660	PARAIBA	10.858	19.731	
SÃO PAULO	392.393	1.315.640	PERNAMBUCO	1.529.430	1.690.521	
PARANA	150.000	60.000	ALAGOAS	835	3.314	
RIO GRANDE DO SUL	2.337	5.437	BAHIA	102.580	132.604	
TOTAL	11.372.217	20.488.104	ESPIRITO SANTO	150.000	60.000	
			GUANABARA	27.690	41.547	
			SÃO PAULO	2.058.808	2.521.424	
			PARANA	963.840	1.162.276	
			SANTA CATARINA	40	42	
			RIO GRANDE DO SUL	1.530.308	1.622.151	
			TOTAL	11.372.217	20.488.104	

7800 7809 TECIDOS COMUNS DE ALGODÃO

	EXPORTADO DE	PARA		PARA	
	RONDONIA		AMAZONAS		8.172
	AMAZONAS		RORAIMA		975
	PARA		RONDONIA		1.182
			ACRE		5.628
			RORAIMA		1.291
			RONDONIA		7.613
			ACRE		22.243
			AMAZONAS		316.606
			RORAIMA		1.004
			APARÁ		36.433
			MARANHAO		335
			RONDONIA		8.612
			ACRE		6.240
			AMAZONAS		95.724
			RORAIMA		634
			PARANA		156.435
			MARANHAO		19.096
			RONDONIA		156.233
					42.746
					10.127
					8.793
					5.628
					9.909
					27.726
					102.471
					156.244
					3.394
					174.610
					553
					26.637
					17.773
					296.263
					634
					436.981
					89.578
					262.095

COMÉRCIO DE CABOTAGEM

IV — INTERCÂMBIO POR PRINCIPAIS MERCADORIAS, SEGUNDO AS PROCEDÊNCIAS E DESTINOS — 1965

		ACRE	209.138			481.495	
		AMAZONAS	522.584			1.243.256	
		ACRILICA	89.117			199.588	
		PARA	477.366			1.335.330	
		APAPA	84.152			202.629	
		MARANHO	60.872			135.583	
		PIAUI	707			3.421	
PERNAMBUCO PARA		AMAZONAS	39.300			76.221	
		PARA	28.752			101.650	
		CEARA	166.092			622.493	
		ALAGUAS	735			3.250	
RIO DE JANEIRO PARA		APAPA	107			339	
		ACRE	5.684			24.657	
GUANABARA PARA		AMAZONAS	203.295			924.697	
		RORAIMA	386			3.021	
		PARA	41.741			209.559	
		APAPA	2.952			16.239	
		MARANHO	3.341			9.515	
		CEARA	290			1.950	
		RIO GRANDE DO NORTE	490			2.571	
SAO PAULO PARA		ACRE	4.388			17.120	
		AMAZONAS	70.926			355.075	
		RORAIMA	670			2.727	
		PARA	37.903			148.567	
		APAPA	307			1.545	
		MARANHO	2.011			5.058	
ESTADOS EXPORTADORES PESO KG. VALOR 1000CR.				ESTADOS IMPORTADORES PESO KG. VALOR 1000CR.			
RONDONIA	9.147	52.873	RONDONIA	173.040	345.421		
AMAZONAS	8.101	36.649	ACRE	253.321	661.893		
PARA	99.234	467.008	AMAZONAS	971.607	3.195.050		
MARANHO	267.245	779.312	RORAIMA	94.077	290.902		
PIAUI	19.096	89.578	PARA	742.397	2.231.787		
CEARA	1.600.169	3.883.797	APAPA	123.951	295.762		
PERNAMBUCO	234.879	902.152	MARANHO	85.655	240.267		
RIO DE JANEIRO	107	339	PIAUI	707	3.421		
GUANABARA	258.179	1.192.209	CEARA	166.382	624.884		
SAO PAULO	116.205	530.492	RIO GRANDE DO NORTE	490	2.571		
TOTAL	2.612.362	7.934.409	ALAGUAS	735	3.250		
			TOTAL	2.612.362	7.934.409		
T8011 ALVEJADOS OU BRANCO, NAO LAVRADOS							
EXPORTACAO DE				PESO KG. VALOR 1000CR.			
AMAZONAS PARA		ACRE	377			2.287	
CEARA PARA		RONDONIA	55.830			81.952	
		ACRE	25.641			16.526	
		AMAZONAS	42.399			22.902	
		RORAIMA	36.359			60.383	
		PARA	61.072			49.153	
		APAPA	25.656			52.918	
		MARANHO	10.904			9.776	
PERNAMBUCO PARA		AMAZONAS	2.273			9.339	
		PARA	3.378			12.210	
GUANABARA PARA		ACRE	473			2.097	
		AMAZONAS	16.541			77.906	
		PARA	4.536			27.396	
		MARANHO	1.080			5.482	
		ACRE	1.184			4.316	
		AMAZONAS	15.069			62.223	
		RORAIMA	2.231			62.884	
		PARA	4.545			19.932	
ESTADOS EXPORTADORES PESO KG. VALOR 1000CR.				ESTADOS IMPORTADORES PESO KG. VALOR 1000CR.			
AMAZONAS	377	2.287	RONDONIA	55.830	81.952		
CEARA	257.861	297.610	ACRE	27.675	25.226		
PERNAMBUCO	5.651	21.123	AMAZONAS	76.282	175.944		
GUANABARA	22.630	112.861	RORAIMA	36.590	61.267		
SAO PAULO	21.029	89.355	PARA	73.531	106.991		
TOTAL	307.548	521.256	AMAPA	25.656	52.918		
			MARANHO	11.984	15.258		
			TOTAL	307.548	521.256		
T8012 TINTOS NAO LAVRADOS							
EXPORTACAO DE				PESO KG. VALOR 1000CR.			
AMAZONAS PARA		ACRE	3.481			11.125	
PARA PARA		RORAIMA	1.000			8.107	
		ACRE	7.465			26.572	
		AMAZONAS	18.095			71.264	
		RORAIMA	28.219			144.172	
		PARA	1.004			3.394	
		APAPA	35.913			172.504	
		MARANHO	335			553	
MARANHO PARA		RONDONIA	8.012			26.012	
		ACRE	6.240			17.773	
		AMAZONAS	95.724			296.263	
		RORAIMA	634			1.958	
		PARA	156.635			436.881	
		AMAZONAS	45.872			88.478	
		ACRE	45.075			168.395	
		AMAZONAS	154.856			528.580	
		RORAIMA	15.775			56.510	
		PARA	139.142			620.519	
		APAPA	22.228			71.690	
		MARANHO	25.504			71.255	
PERNAMBUCO PARA		AMAZONAS	28.258			131.268	
		PARA	14.081			47.011	
		ALAGUAS	735			3.250	
		ACRE	4.987			21.637	
		AMAZONAS	115.150			548.863	
		RORAIMA	386			3.021	
		PARA	23.050			120.610	
		APAPA	2.313			10.698	
		ACRE	2.708			10.968	
		AMAZONAS	41.062			218.026	
		RORAIMA	409			1.106	
		PARA	11.021			63.203	
ESTADOS EXPORTADORES PESO KG. VALOR 1000CR.				ESTADOS IMPORTADORES PESO KG. VALOR 1000CR.			
AMAZONAS	4.481	19.232	RONDONIA	61.349	141.687		
PARA	91.021	419.059	ACRE	80.576	301.162		
MARANHO	267.245	779.312	AMAZONAS	463.269	1.868.372		
CEARA	446.452	1.607.427	RORAIMA	19.208	76.696		
PERNAMBUCO	43.074	181.529	AMAZONAS	343.929	1.288.024		
GUANABARA	145.886	704.829	APAPA	60.454	254.892		
SAO PAULO	55.200	294.503	MARANHO	25.839	71.808		

COMÉRCIO DE CABOTAGEM

167

IV — INTERCÂMBIO POR PRINCIPAIS MERCADORIAS, SEGUNDO AS PROCEDÊNCIAS E DESTINOS — 1965

TOTAL		1.055.359	4.005.891	ALAGOAS	735	3.250
				TOTAL	1.055.359	4.005.891
78013 ESTAMPAÇOS NED LAVRAÇOS						
				PESO KG.	VALOR 1000CR.	
EXPORTAÇÃO DE	PARA	PARA	ACRE	3.516	27.998	
	CEARA	PARA	RONDONIA	259	1.742	
			ACRE	53.564	109.208	
			AMAZONAS	99.282	223.738	
			ROZALMA	236.488	444.445	
			PARA	36.511	79.396	
			AMAPA	216.140	433.161	
			MARANHAO	35.415	75.932	
			PTAUI	16.735	31.216	
	PERNAMBUCO	PARA	PTAUI	707	3.221	
			CEARA	319	1.499	
	RIO DE JANEIRO	PARA	AMAZONAS	112.858	422.369	
	GUANABARA	PARA	AMAPA	107	339	
			ACRE	224	923	
			AMAZONAS	63.082	266.283	
			PARA	12.036	54.271	
			AMAPA	626	5.437	
	SÃO PAULO	PARA	ACRE	496	1.936	
			AMAZONAS	12.435	59.379	
			PARA	921	6.269	
			AMAPA	106	1.019	
				PESO KG.	VALOR 1000CR.	
ESTADOS EXPORTADORES	PESO KG.	VALOR 1000CR.	ESTADOS IMPORTADORES	PESO KG.	VALOR 1000CR.	
PARA	3.775	29.740	RONDONIA	53.564	109.208	
CEARA	694.842	1.400.317	ACRE	103.518	254.495	
PERNAMBUCO	113.177	423.668	AMAZONAS	312.503	723.448	
RIO DE JANEIRO	107	339	ROZALMA	36.511	79.396	
GUANABARA	75.968	227.014	PARA	229.097	493.701	
SÃO PAULO	13.958	66.503	AMAPA	36.254	82.727	
TOTAL	901.827	2.249.781	MARANHAO	16.735	31.216	
			PTAUI	707	3.221	
			CEARA	112.858	422.369	
			TOTAL	901.827	2.249.781	
78100 78199 TECIDOS COMUNS DE LINHO						
				PESO KG.	VALOR 1000CR.	
EXPORTAÇÃO DE	PARA	PARA	AMAZONAS	6	43	
	CEARA	PARA	PARA	121	1.005	
	GUANABARA	PARA	AMAZONAS	5.039	53.025	
			PARA	510	6.523	
	SÃO PAULO	PARA	ACRE	30	228	
			AMAZONAS	2.322	18.892	
			PARA	1.090	9.093	
				PESO KG.	VALOR 1000CR.	
ESTADOS EXPORTADORES	PESO KG.	VALOR 1000CR.	ESTADOS IMPORTADORES	PESO KG.	VALOR 1000CR.	
PARA	5	43	ACRE	30	228	
CEARA	121	1.005	AMAZONAS	7.367	71.960	
GUANABARA	5.549	59.548	PARA	1.721	16.621	
SÃO PAULO	3.442	26.213	TOTAL	9.118	88.809	
TOTAL	9.118	88.809				
78200 78299 TECIDOS COMUNS DE SEDA						
				PESO KG.	VALOR 1000CR.	
EXPORTAÇÃO DE	PARA	PARA	AMAZONAS	20	54	
	CEARA	PARA	AMAPA	30	237	
	GUANABARA	PARA	AMAZONAS	210	1.663	
				PESO KG.	VALOR 1000CR.	
ESTADOS EXPORTADORES	PESO KG.	VALOR 1000CR.	ESTADOS IMPORTADORES	PESO KG.	VALOR 1000CR.	
PARA	50	291	AMAZONAS	230	1.717	
GUANABARA	210	1.663	AMAPA	30	237	
TOTAL	260	1.954	TOTAL	260	1.954	
78300 78399 TECIDOS COMUNS DE LA						
				PESO KG.	VALOR 1000CR.	
EXPORTAÇÃO DE	CEARA	PARA	RONDONIA	1.389	9.768	
			ACRE	1.886	20.509	
			AMAZONAS	6.718	57.900	
			ROZALMA	849	17.493	
			PARA	8.363	87.354	
			AMAPA	1.043	10.900	
			MARANHAO	180	2.454	
	GUANABARA	PARA	AMAZONAS	127	1.228	
			PARA	397	9.466	
	SÃO PAULO	PARA	AMAZONAS	445	5.927	
			PARA	70	982	
				PESO KG.	VALOR 1000CR.	
ESTADOS EXPORTADORES	PESO KG.	VALOR 1000CR.	ESTADOS IMPORTADORES	PESO KG.	VALOR 1000CR.	
CEARA	20.428	206.378	RONDONIA	1.389	9.768	
GUANABARA	524	10.496	ACRE	1.886	20.509	
SÃO PAULO	515	6.869	AMAZONAS	7.290	65.015	
TOTAL	21.467	223.943	ROZALMA	849	17.493	
			PARA	8.339	97.804	
			AMAPA	1.043	10.900	
			MARANHAO	180	2.454	
			TOTAL	21.467	223.943	
78400 78499 TECIDOS COMUNS DE TEXTÉIS SINTÉTICOS E DE OUTRAS MATERIAS TEXTÉIS						
				PESO KG.	VALOR 1000CR.	
EXPORTAÇÃO DE	AMAZONAS	PARA	RONDONIA	12.218	14.198	
			PARA	12.600	14.477	
			CEARA	27.271	33.496	
			SÃO PAULO	317.864	409.180	
			RIO GRANDE DO SUL	6.649	6.703	
	PARA	PARA	RONDONIA	2.537	1.656	
			ACRE	220	447	
			AMAPA	293	527	
			PERNAMBUCO	1.150	1.138	
			CEARA	17.750	10.944	
			BAMIA	35.000	39.170	
	CEARA	PARA	RONDONIA	4.380	16.595	
			ACRE	6.102	31.926	
			AMAZONAS	30.685	163.665	
			ROZALMA	3.055	16.067	

COMÉRCIO DE CABOTAGEM

IV — INTERCÂMBIO POR PRINCIPAIS MERCADORIAS, SEGUNDO AS PROCEDÊNCIAS E DESTINOS — 1965

ESTADOS EXPORTADORES				ESTADOS IMPORTADORES			
	PESO KG.	VALOR 1000CR.		PESO KG.	VALOR 1000CR.		
PARA			PARA	29.746	200.945		
AMAPA			AMAPA	6.173	26.232		
PERNAMBUCO			MARANHAO	2.842	14.774		
GUANABARA			AMAZONAS	61	301		
			ACRE	210	2.182		
			AMAZONAS	312	1.568		
			PARA	774	9.187		
SAO PAULO			AMAPA	170	1.558		
			AMAZONAS	12.609	114.344		
			PARA	1.009	8.107		
			AMAPA	112	532		
RIO GRANDE DO SUL			AMAZONAS	56	916		
AMAZONAS	378.597	478.054	RONDONIA	19.135	32.449		
PARA	56.950	61.882	ACRE	6.532	34.555		
CEARA	90.983	470.224	AMAZONAS	43.719	260.794		
PERNAMBUCO	61	301	RORAIMA	3.055	16.067		
GUANABARA	1.466	14.455	PARA	44.129	232.736		
SAO PAULO	13.726	122.983	AMAPA	4.748	26.849		
RIO GRANDE DO SUL	56	916	MARANHAO	2.842	14.774		
TOTAL	531.839	1.148.859	CEARA	26.421	34.034		
			PERNAMBUCO	17.750	18.944		
			BAHIA	35.000	39.170		
			SAO PAULO	317.868	409.180		
			RIO GRANDE DO SUL	6.440	6.703		
			TOTAL	531.839	1.148.855		
78455	78459	TECIDOS DE RAION		PESO KG.	VALOR 1000CR.		
		EXPORTACAO DE CEARA	PARA	RONDONIA	4.380	16.595	
				ACRE	6.102	31.926	
				AMAZONAS	27.598	160.590	
				RORAIMA	3.055	16.067	
				PARA	29.195	200.372	
				AMAPA	4.173	26.232	
				MARANHAO	2.842	14.774	
				AMAZONAS	61	301	
				ACRE	210	2.182	
				AMAZONAS	174	969	
				PARA	774	9.187	
				AMAPA	170	1.558	
				AMAZONAS	11.832	111.272	
				PARA	1.009	8.107	
				AMAPA	112	532	
				AMAZONAS	56	916	
				RONDONIA	4.380	16.595	
				ACRE	6.312	34.108	
				AMAZONAS	39.721	274.048	
				RORAIMA	3.055	16.067	
				PARA	30.978	217.668	
				AMAPA	4.455	26.322	
				MARANHAO	2.842	14.774	
				TOTAL	91.743	601.580	
78500	78599	FILDOS, RENOVAS, BORDADOS, FITAS E ARTS. SEMELHES NA ELAST		PESO KG.	VALOR 1000CR.		
		EXPORTACAO DE AMAZONAS	PARA	RORAIMA	3	70	
		PARA	PARA	AMAZONAS	1	78	
				AMAPA	76	1.057	
				AMAZONAS	102	400	
				AMAZONAS	148	400	
				PARA	1.248	1.793	
				ACRE	88	1.976	
				AMAZONAS	1.257	9.080	
				PARA	161	1.305	
				AMAPA	40	53	
				PERNAMBUCO	4	29	
				AMAZONAS	1.199	6.337	
				RORAIMA	2	12	
				PARA	154	1.597	
				RONDONIA	88	1.976	
				ACRE	2.707	16.295	
				RORAIMA	5	82	
				PARA	1.563	4.695	
				AMAPA	116	1.110	
				PERNAMBUCO	4	29	
				TOTAL	4.483	24.187	
				AMAZONAS	3	70	
				PARA	77	1.135	
				CEARA	102	400	
				PERNAMBUCO	1.396	2.193	
				GUANABARA	1.550	12.443	
				SAO PAULO	1.355	1.946	
				TOTAL	4.483	24.187	
78600	78699	FELTROS, TECIDOS ELASTICOS E OUTROS TCCS. ESPECIAIS		PESO KG.	VALOR 1000CR.		
		EXPORTACAO DE AMAZONAS	PARA	RONDONIA	30	270	
				ACRE	127	393	
				PIAUI	190	444	
				AMAPA	18	150	
				AMAZONAS	128	1.176	
				AMAZONAS	825	3.969	
				PARA	128	1.755	
				AMAPA	186	1.572	
				MARANHAO	15	308	
				AMAZONAS	1.687	8.445	
				PARA	97	504	
				RIO GRANDE DO NORTE	15	30	
				RONDONIA	30	270	
				ACRE	127	393	
				AMAZONAS	2.640	13.590	
				PARA	2.259	2.259	
				AMAPA	204	1.722	
				MARANHAO	15	308	
				PIAUI	190	444	
				RIO GRANDE DO NORTE	15	30	
				TOTAL	3.446	19.016	
				AMAZONAS	347	1.107	
				PARA	18	150	
				RIO DE JANEIRO	128	1.176	
				GUANABARA	1.154	7.604	
				SAO PAULO	1.799	9.979	
				TOTAL	3.446	19.016	

COMERCIO DE CABOTAGEM

169

IV — INTERCAMBIO POR PRINCIPAIS MERCADORIAS, SEGUNDO AS PROCEDENCIAS E DESTINOS — 1965

78700 78799 CORDOALHA, TUBOS, CORREIAS E OUTROS ARTS. ESPECIAIS

EXPORTAÇÃO DE		AMAZONAS	PARA	RONDONIA	ACRE	RORAIMA	RENDONIA	AMAZONAS	AMAPA	MARANHO	CEARA	RIO GRANDE DO NORTE	BAMIA	PARA	PARA	MARANHO	RONDONIA	ACRE	AMAZONAS	RORAIMA	PARA	AMAPA	MARANHO	RIO GRANDE DO NORTE	BAMIA	PARA	PARA	AMAZONAS	RORAIMA	PARA	AMAPA	MARANHO	RIO GRANDE DO NORTE	PERNAMBUCO	SANTA CATARINA	AMAZONAS	PARA	PARA	AMAPA	RIO GRANDE DO NORTE	PERNAMBUCO	SANTA CATARINA	AMAZONAS	PARA	PARA	AMAPA	RIO GRANDE DO NORTE	PERNAMBUCO	ALAGOAS	AMAZONAS	PARA
ESTADOS EXPORTADORES	PESO KG.	VALOR 1000CR.	ESTADOS IMPORTADORES	PESO KG.	VALOR 1000CR.																																														
AMAZONAS	15.349	50,280	RONDONIA	51.405	74,953																																														
PARA	129.571	239,502	ACRE	83,427	152,087																																														
MARANHO	3,040	5,525	RORAIMA	372,250	823,109																																														
PIAUI	4,915	11,144	ACRE	24,013	61,843																																														
CEARA	718,100	1,444,598	PARA	600,490	866,357																																														
PARAIBA	200,205	130,836	AMAPA	33,510	54,665																																														
PERNAMBUCO	6,201	12,956	MARANHO	39,548	27,408																																														
BAMIA	34,115	17,186	CEARA	4,464	4,124																																														
GUANABARA	50,342	67,729	RIO GRANDE DO NORTE	9,403	7,970																																														
SÃO PAULO	50,574	92,918	PARAIBA	598	387																																														
RIO GRANDE DO SUL	2,261	4,921	PERNAMBUCO	2,546	1,650																																														
TOTAL	1,217,754	2,060,197	ALAGOAS	100	64																																														
			BAMIA	100	728																																														
			SANTA CATARINA	40	32																																														
			TOTAL	1,217,754	2,060,197																																														

78731 78739 CORDOALHA, CABOS E CORDEIS, DE MATERIAS TEXTIS

EXPORTAÇÃO DE		AMAZONAS	PARA	RONDONIA	ACRE	RORAIMA	RENDONIA	AMAZONAS	AMAPA	MARANHO	CEARA	RIO GRANDE DO NORTE	BAMIA	PARA	PARA	MARANHO	RONDONIA	ACRE	AMAZONAS	RORAIMA	PARA	AMAPA	MARANHO	RIO GRANDE DO NORTE	BAMIA	PARA	PARA	AMAZONAS	RORAIMA	PARA	AMAPA	MARANHO	RIO GRANDE DO NORTE	PERNAMBUCO	SANTA CATARINA	AMAZONAS	PARA	PARA	AMAPA	RIO GRANDE DO NORTE	PERNAMBUCO	ALAGOAS	AMAZONAS	PARA	PARA	AMAPA	RIO GRANDE DO NORTE	PERNAMBUCO	ALAGOAS	AMAZONAS	PARA
ESTADOS EXPORTADORES	PESO KG.	VALOR 1000CR.	ESTADOS IMPORTADORES	PESO KG.	VALOR 1000CR.																																														
AMAZONAS	953	1,265	RONDONIA	953	1,265																																														
PARA	1,600	2,179	ACRE	1,600	2,179																																														
MARANHO	111	142	RORAIMA	1,902	2,665																																														
PIAUI	1,902	2,665	RENDONIA	18,043	19,654																																														
CEARA	18,043	19,654	AMAZONAS	48,277	121,508																																														
RORAIMA	48,277	121,508	AMAPA	209	212																																														
RENDONIA	209	212	MARANHO	4,175	6,137																																														
AMAZONAS	4,175	6,137	CEARA	25,382	22,561																																														
AMAPA	25,382	22,561	RIO GRANDE DO NORTE	3,244	3,269																																														
MARANHO	3,244	3,269	BAMIA	750	1,351																																														
CEARA	750	1,351	PARA	100	728																																														
RIO GRANDE DO NORTE	100	728	RONDONIA	1,193	2,908																																														
BAMIA	1,193	2,908	ACRE	50	53																																														
PARA	50	53	AMAZONAS	41,716	95,804																																														
MARANHO	41,716	95,804	PARA	881	622																																														
RENDONIA	881	622	PARANHO	52	53																																														
AMAZONAS	52	53	RONDONIA	8,672	4,915																																														
AMAPA	8,672	4,915	ACRE	4,700	2,427																																														
MARANHO	4,700	2,427	AMAZONAS	1,593	908																																														
CEARA	1,593	908	RORAIMA	2,133	1,178																																														
RIO GRANDE DO NORTE	2,133	1,178	PARA	159,329	92,499																																														
BAMIA	159,329	92,499	AMAPA	5,628	3,162																																														
PARA	5,628	3,162	MARANHO	8,058	4,338																																														
MARANHO	8,058	4,338	RIO GRANDE DO NORTE	506	297																																														
RONDONIA	506	297	AMAZONAS	4,941	12,820																																														
ACRE	4,941	12,820	PARA	4,320	5,136																																														
AMAZONAS	4,320	5,136	ACRE	2,935	1,315																																														
RORAIMA	2,935	1,315	AMAZONAS	4,023	1,971																																														
RENDONIA	4,023	1,971	PARA	27,156	13,900																																														
AMAZONAS	27,156	13,900	RONDONIA	185	213																																														
AMAPA	185	213	ACRE	4,457	2,835																																														
MARANHO	4,457	2,835	AMAZONAS	32,448	49,375																																														
RIO GRANDE DO NORTE	32,448	49,375	RORAIMA	132	744																																														
BAMIA	132	744	PARA	6,155	5,946																																														
PARA	6,155	5,946	AMAPA	1,223	2,517																																														
MARANHO	1,223	2,517	CEARA	1,220	555																																														
RENDONIA	1,220	555	RIO GRANDE DO NORTE	3,618	2,792																																														
AMAZONAS	3,618	2,792	PERNAMBUCO	864	2,420																																														
PARA	864	2,420	SANTA CATARINA	40	32																																														
AMAPA	40	32	AMAZONAS	31,288	64,008																																														
MARANHO	31,288	64,008	PARA	8,903	21,434																																														
RONDONIA	8,903	21,434	AMAPA	2,110	1,845																																														
ACRE	2,110	1,845	RIO GRANDE DO NORTE	5,029	3,530																																														
AMAZONAS	5,029	3,530	PARAIBA	598	387																																														
RORAIMA	598	387	PERNAMBUCO	2,546	1,650																																														
RENDONIA	2,546	1,650	ALAGOAS	100	64																																														
AMAZONAS	100	64	BAMIA	100	728																																														
AMAPA	100	728	SANTA CATARINA	40	32																																														
MARANHO	40	32	TOTAL	1,217,754	2,060,197																																														
RIO GRANDE DO NORTE	40	32																																																	
PERNAMBUCO	31,076	39,284																																																	
SANTA CATARINA	122	836																																																	
AMAZONAS	5,880	3,706																																																	
PARA	1,169	2,251																																																	
AMAPA	1,220	2,792																																																	
CEARA	3,618	2,792																																																	
RIO GRANDE DO NORTE	864	2,420																																																	
PERNAMBUCO	40	32																																																	
SANTA CATARINA	40	32																																																	
AMAZONAS	28,247	56,852																																																	
PARA	8,442	20,460																																																	
AMAPA	2,110	1,845																																																	
RIO GRANDE DO NORTE	5,029	3,530																																																	

COMÉRCIO DE CABOTAGEM

171

IV — INTERCÂMBIO POR PRINCIPAIS MERCADORIAS, SEGUNDO AS PROCEDENCIAS E DESTINOS — 1965

ESTADOS EXPORTADORES		PESO KG.	VALOR 1000CR.	ESTADOS IMPORTADORES		PESO KG.	VALOR 1000CR.
AMAZONAS	5.871.398	6.675.947	RONDOMIA	65.677	81.215		
PARA	493.473	535.898	ACRE	55.478	58.641		
MARANHO	16.870	35.256	AMAZONAS	76.604	185.425		
PIAUI	432	983	RORAIMA	930	3.707		
CEARA	2.852	2.327	PARA	191.840	602.698		
PERNAMBUCO	2.980	5.690	AMAPA	5.373	13.414		
BAHIA	1.980	227.535	MARANHO	214.909	227.506		
RIO DE JANEIRO	18	18	PIAUI	24.175	1.930		
GUANABARA	82.614	131.064	CEARA	124.900	144.407		
SÃO PAULO	185.155	448.381	RIO GRANDE DO NORTE	70.936	149.177		
PARANA	150.000	60.000	PARAIBA	10.260	19.344		
TOTAL	6.807.678	8.419.174	PERNAMBUCO	1.508.266	1.867.478		
			BAHIA	74.350	624.701		
			ESPIRITO SANTO	150.000	60.000		
			GUANABARA	27.690	41.547		
			SÃO PAULO	1.737.156	2.104.071		
			PARANA	903.840	1.162.276		
			RIO GRANDE DO SUL	1.527.234	1.606.557		
			TOTAL	6.607.678	8.419.174		

78941 SACOS E SACAS DE ALGODÃO P. EMBALAGEM

ESTADOS EXPORTADORES		PESO KG.	VALOR 1000CR.	ESTADOS IMPORTADORES		PESO KG.	VALOR 1000CR.
PARA	59.587	127.630	ACRE	100	92		
MARANHO	16.870	35.256	AMAZONAS	10.552	24.743		
PIAUI	432	983	AMAPA	1.370	3.254		
CEARA	538	1.295	CEARA	540	1.169		
PERNAMBUCO	817	1.958	RIO GRANDE DO NORTE	47.025	98.372		
GUANABARA	34.244	70.319	PARA	16.870	35.256		
SÃO PAULO	134.978	257.932	MARANHO	432	983		
TOTAL	247.466	495.273	PARANA	817	1.958		
			AMAZONAS	91	233		
			RIO GRANDE DO NORTE	23.893	50.742		
			PARAIBA	10.260	19.344		
			AMAZONAS	10.260	83.309		
			PARA	41.862	83.309		
			PARA	79.946	157.873		
			RIO GRANDE DO SUL	13.170	16.650		

78942 SACOS E SACAS DE JUTA P. EMBALAGEM

ESTADOS EXPORTADORES		PESO KG.	VALOR 1000CR.	ESTADOS IMPORTADORES		PESO KG.	VALOR 1000CR.
AMAZONAS	43.258	58.050	RONDOMIA	43.258	58.050		
ACRE	25.787	26.358	ACRE	25.787	26.358		
PARA	60.161	62.483	MARANHO	211.900	222.996		
PIAUI	1.075	1.484	PIAUI	87.968	92.726		
CEARA	87.968	92.726	CEARA	1.446.806	1.806.604		
PERNAMBUCO	27.690	41.547	GUANABARA	27.690	41.547		
GUANABARA	1.737.156	2.104.071	SÃO PAULO	1.737.156	2.104.071		
SÃO PAULO	763.840	1.162.276	PARANA	903.840	1.162.276		
PARANA	1.296.574	1.296.574	RIO GRANDE DO SUL	1.296.574	1.296.574		
RIO GRANDE DO SUL	17.124	20.251	RONDOMIA	17.124	20.251		
ACRE	22.008	27.668	ACRE	22.008	27.668		
AMAPA	185	231	AMAPA	185	231		
CEARA	35.545	45.966	CEARA	35.545	45.966		
PERNAMBUCO	26.370	25.348	PERNAMBUCO	26.370	25.348		
BAHIA	74.350	92.701	BAHIA	74.350	92.701		
RIO GRANDE DO SUL	241.792	280.346	RIO GRANDE DO SUL	241.792	280.346		
PERNAMBUCO	35.000	35.526	PERNAMBUCO	35.000	35.526		
RIO GRANDE DO SUL	8.720	13.187	RIO GRANDE DO SUL	8.720	13.187		

COMERCIO DE CABOTAGEM

IV — INTERCÁMBIO POR PRINCIPAIS MERCADORIAS, SEGUNDO AS PROCEDÊNCIAS E DESTINOS — 1965

PARANA.		PARA	ESPIRITO SANTO.		150.000	60.000
ESTADOS EXPORTADORES	PESO KG.	VALOR 1000CR.	ESTADOS IMPORTADORES	PESO KG.	VALOR 1000CR.	
AMAZONAS.	5.869.283	6.875.369	RONDONIA.	60.382	78.301	
PARA.	417.434	492.511	ACRE.	47.855	54.026	
GUANABARA.	43.720	48.713	PARA.	60.161	62.883	
PARANA.	150.000	60.000	AMAPA.	185	231	
TOTAL	6.480.437	7.476.593	MARANHAO.	211.900	222.996	
			PIAUI.	1.075	1.075	
			CEARA.	123.513	138.692	
			PERNAMBUCO.	1.508.266	1.867.478	
			BAHIA.	74.550	92.701	
			ESPIRITO SANTO.	150.000	60.000	
			GUANABARA.	27.690	41.547	
			SÃO PAULO.	1.737.156	2.104.071	
			PARANA.	963.840	1.162.276	
			RIO GRANDE DO SUL.	1.14.064	1.589.907	
			TOTAL	6.480.437	7.476.593	

80000 89999 ARTIGOS MANUFATURADOS DIVERSOS						
EXPORTACAO DE	RONDONIA.	PARA	ACRE.	140.979	390.721	
			AMAZONAS.	6.974	24.216	
			RORAIMA.	33.954	65.106	
	AMAZONAS.	PARA	RONDONIA.	19.507	49.547	
			ACRE.	20.399	57.471	
			RORAIMA.	10.414	38.816	
			PARA.	5.829	24.974	
			PIAUI.	300	954	
			CEARA.	1.685	1.675	
			PERNAMBUCO.	1.135	1.130	
			BAHIA.	100	200	
			GUANABARA.	3.042	2.652	
			SÃO PAULO.	1.300	550	
	PARA.	PARA	RONDONIA.	219.259	1.639.567	
			ACRE.	139.133	189.629	
			AMAZONAS.	501.440	3.596.457	
			RORAIMA.	8.275	16.519	
			AMAPA.	211.373	748.450	
			MARANHAO.	153.634	878.540	
			PERNAMBUCO.	7.910	5.590	
			BAHIA.	836	1.242	
			GOIAS.	1.686	3.444	
	AMAPA.	PARA	PARA.	10	25	
	MARANHAO.	PARA	PARA.	8.706	13.794	
	PIAUI.	PARA	MARANHAO.	108.036	226.951	
	CEARA.	PARA	RONDONIA.	4.811	13.944	
			ACRE.	5.088	19.883	
			AMAZONAS.	38.830	108.268	
			RORAIMA.	2.130	9.274	
			PARA.	64.854	128.522	
			AMAPA.	2.409	6.609	
			MARANHAO.	1.286	3.267	
			AMAZONAS.	5.486	10.056	
			PARA.	2.543	3.186	
			GUANABARA.	5.062	4.790	
	RIO GRANDE DO NORTE	PARA	PARA.	84	700	
			AMAZONAS.	86.052	56.610	
	PARAIBA.	PARA	PARA.	144.922	179.670	
	PERNAMBUCO.	PARA	MARANHAO.	2.199	7.313	
			PIAUI.	24.840	57.385	
			RIO GRANDE DO NORTE	7.590	19.862	
			PARAIBA.	29.888	71.473	
			ALAGOAS.	1.760	3.656	
			BAHIA.	60	108	
			SÃO PAULO.	8.684	57.235	
			AMAZONAS.	268	2.387	
			PARA.	6.299	17.532	
			CEARA.	3.133	10.767	
	RIO DE JANEIRO.	PARA	AMAZONAS.	1.875	8.059	
			PARA.	300	313	
			RIO GRANDE DO NORTE	139	350	
	GUANABARA.	PARA	RONDONIA.	6.224	16.100	
			ACRE.	16.883	27.018	
			AMAZONAS.	795.448	1.652.120	
			RORAIMA.	6.385	11.505	
			PARA.	643.236	937.422	
			AMAPA.	82.745	197.678	
			MARANHAO.	36.930	40.678	
			PIAUI.	4.888	5.005	
			CEARA.	81.918	97.315	
			RIO GRANDE DO NORTE	8.249	10.279	
			PARAIBA.	80	500	
			PERNAMBUCO.	133.752	130.763	
			ALAGOAS.	6.877	6.308	
			SÃO PAULO.	149	369	
			SANTA CATARINA.	593	1.816	
			RIO GRANDE DO SUL.	882	3.794	
			RONDONIA.	7.146	9.272	
			ACRE.	13.548	24.465	
			AMAZONAS.	879.388	2.121.375	
			RORAIMA.	14.476	22.558	
			PARA.	232.567	352.250	
			AMAPA.	1.670	3.913	
			MARANHAO.	2.996	2.468	
			CEARA.	1.461	1.895	
			RIO GRANDE DO NORTE	25.106	16.007	
			PARAIBA.	8.910	5.073	
			PERNAMBUCO.	36.351	13.065	
			SERGIPE.	120	1.469	
			RIO GRANDE DO SUL.	11.489	24.080	
			PERNAMBUCO.	1.372	598	
			ALAGOAS.	1.815	886	
			AMAZONAS.	3.498	13.542	
			PARA.	385	1.777	
			PERNAMBUCO.	4.826	3.854	
			BAHIA.	276	553	
			GUANABARA.	8.626	43.110	

ESTADOS EXPORTADORES	PESO KG.	VALOR 1000CR.	ESTADOS IMPORTADORES	PESO KG.	VALOR 1000CR.
RONDONIA.	181.907	480.043	RONDONIA.	256.947	1.727.430
AMAZONAS.	63.711	177.969	ACRE.	330.030	799.187
PARA.	1.237.546	7.168.438	AMAZONAS.	2.319.259	7.991.887
AMAPA.	10	25	RORAIMA.	75.634	163.778
MARANHAO.	8.796	13.794	PARA.	1.109.805	1.659.865
PIAUI.	108.036	226.951	AMAPA.	298.197	956.710
CEARA.	119.408	289.827	MARANHAO.	305.031	1.159.017
RIO GRANDE DO NORTE	13.091	18.232	PIAUI.	30.026	63.344

COMÉRCIO DE CABOTAGEM

IV — INTERCÂMBIO POR PRINCIPAIS MERCADORIAS, SEGUNDO AS PROCEDÊNCIAS E DESTINOS — 1965

PARAIBA	84	200	CEARA	88.197	111.652
PERNAMBUCO	305.995	452.310	RIO GRANDE DO NORTE	41.084	45.698
BAMIA	9.400	30.606	PARAIBA	38.878	38.878
RIO DE JANEIRO	2.314	8.722	PERNAMBUCO	185.246	77.046
GUANABARA	1.825.237	3.138.570	ALAGOS	10.452	155.000
SÃO PAULO	1.235.208	2.597.090	SERGEPE	120	10.350
SANTA CATARINA	3.187	1.484	BAMIA	1.272	1.469
RIO GRANDE DO SUL	17.611	62.836	GUANABARA	10.133	2.103
TOTAL	5.131.841	14.667.177	SÃO PAULO	10.133	50.552
			SANTA CATARINA	593	1.916
			RIO GRANDE DO SUL	12.374	27.874
			GOLIAS	1.586	3.444
			TOTAL	5.131.841	14.667.177

80000 80999 APARELHOS E MATERIAL P. INSTALACOES SANITARIAS, DE AQUECIMENTO E ILUMINACAO

				PESO KG.		VALOR 1000CR.	
EXPORTACAO DE	RONDONIA	PARA	ACRE	509	1.287		
	AMAZONAS	PARA	AMAZONAS	481	749		
			RORAIMA	12.704	9.121		
			RONDONIA	1.737	10.331		
			ACRE	1.984	5.413		
			RORAIMA	445	745		
			PARA	242	1.774		
			PIAUI	110	377		
			GUANABARA	72	10		
			RONDONIA	309	687		
			ACRE	2.030	5.114		
			AMAZONAS	1.056	3.751		
			RORAIMA	50	180		
			AMAPA	4.619	7.973		
			MARANHAO	1.915	1.683		
			AMAZONAS	28	60		
			AMAZONAS	1.279	1.988		
			PARA	8.190	9.832		
			AMAZONAS	1.014	3.812		
			PARA	3.920	1.774		
			PARA	300	313		
			RONDONIA	807	2.290		
			ACRE	2.634	6.278		
			AMAZONAS	46.576	126.526		
			RORAIMA	663	1.922		
			PARA	8.927	19.560		
			AMAPA	6.053	8.681		
			MARANHAO	3.22	4.444		
			PIAUI	371	1.015		
			CEARA	2.000	1.112		
			ALAGOS	442	608		
			SANTA CATARINA	230	200		
			ACRE	400	387		
			AMAZONAS	142.528	273.875		
			RORAIMA	2.900	1.688		
			PARA	48.753	36.670		
			AMAPA	124	73		
			MARANHAO	2.234	1.375		
			CEARA	380	119		
			RIO GRANDE DO NORTE	22.339	13.441		
			PARAIBA	7.971	3.512		
			PERNAMBUCO	6.811	3.240		
			PERNAMBUCO	1.350	523		
			ALAGOS	1.815	886		
ESTADOS EXPORTADORES	PESO KG.	VALOR 1000CR.	ESTADOS IMPORTADORES	PESO KG.	VALOR 1000CR.		
RONDONIA	13.494	11.157	RONDONIA	2.853	13.308		
AMAZONAS	4.590	18.650	ACRE	7.557	18.479		
PARA	9.979	19.388	AMAZONAS	192.934	410.701		
PIAUI	28	60	RORAIMA	16.762	13.056		
CEARA	9.469	11.020	PARA	70.332	69.632		
PERNAMBUCO	4.934	5.586	AMAPA	10.796	16.727		
RIO DE JANEIRO	300	313	MARANHAO	4.499	3.962		
GUANABARA	69.025	169.536	PIAUI	481	1.392		
SÃO PAULO	234.840	334.380	CEARA	2.380	1.231		
SANTA CATARINA	3.165	1.409	RIO GRANDE DO NORTE	22.739	13.441		
TOTAL	350.024	572.299	PARAIBA	7.971	3.512		
			PERNAMBUCO	8.161	3.783		
			ALAGOS	2.297	1.494		
			GUANABARA	72	10		
			SANTA CATARINA	230	700		
			TOTAL	350.024	572.299		

80100 80199 PIAS, BIODS, BANHEIRAS E ARTIGOS SANITARIOS SEMELHS DE MATS, CERAMICAS E DE OUTRAS MATS. EXCL. METAIS

				PESO KG.		VALOR 1000CR.	
EXPORTACAO DE	AMAZONAS	PARA	RONDONIA	46	50		
			ACRE	919	2.422		
			RORAIMA	276	257		
			GUANABARA	72	10		
			RONDONIA	279	579		
			ACRE	343	715		
			AMAZONAS	159	553		
			AMAPA	4.062	6.043		
			MARANHAO	740	279		
			AMAZONAS	1.245	1.482		
			PARA	6.760	2.902		
			AMAZONAS	16.046	28.079		
			RORAIMA	254	396		
			PARA	2.574	4.712		
			AMAPA	3.627	4.094		
			CEARA	2.000	1.112		
			ALAGOS	442	608		
			ACRE	8	56		
			AMAZONAS	77.235	67.978		
			RORAIMA	1.775	1.124		
			PARA	27.979	19.984		
			MARANHAO	602	297		
			RIO GRANDE DO NORTE	17.890	10.824		
			PARAIBA	6.101	2.778		
			PERNAMBUCO	1.604	1.041		
ESTADOS EXPORTADORES	PESO KG.	VALOR 1000CR.	ESTADOS IMPORTADORES	PESO KG.	VALOR 1000CR.		
AMAZONAS	1.313	2.739	RONDONIA	325	629		
PARA	5.585	7.229	ACRE	1.270	3.253		
CEARA	5.005	4.384	AMAZONAS	94.685	98.112		
GUANABARA	24.943	39.001	RORAIMA	2.305	1.777		
SÃO PAULO	133.194	104.102	PARA	37.313	27.598		
TOTAL	173.038	157.455	AMAPA	7.489	9.137		
			MARANHAO	1.342	576		

COMÉRCIO DE CABOTAGEM

IV — INTERCAMBIO POR PRINCIPAIS MERCADORIAS, SEGUNDO AS PROCEDENCIAS E DESTINOS — 1965

CEARA	2.000	1.112
RIO GRANDE DO NORTE	17.890	10.524
PARAIBA	6.101	2.778
PERNAMBUCO	1.604	1.041
ALAGUAS	442	608
GUANABARA	72	10
TOTAL	173.038	157.455

80300 80399 PIAU, BACIAS, BICOSS, BANHEIRAS E ARTIGOS SANITARIOS SEMELHS, DE METAIS, ESMALTADOS OU MAO

EXPORTACAO DE		PESO KG.	VALOR 1000CR.	ESTADOS IMPORTADORES		PESO KG.	VALOR 1000CR.
ACRE	PARA RONDONIA	495	1.250	RODONIA	96	481	
	PARA AMAZONAS	14	114	ACRE	5.285	11.805	
	PARA RORAIMA	8.325	4.264	AMAZONAS	42.188	52.237	
	PARA RONDONIA	841	2.455	RORAIMA	9.696	5.421	
	PARA ACRE	785	2.202	PARA	27.727	29.182	
	PARA RORAIMA	110	166	AMAPA	2.089	2.053	
	PARA PIAUI	110	377	MARANHAO	3.063	3.270	
	PARA ACRE	1.311	2.501	PIAUI	481	1.392	
	PARA AMAZONAS	328	737	CEARA	380	119	
	PARA RORAIMA	50	180	RIO GRANDE DO NORTE	4.661	2.227	
PARA SHAPA	225	718	PARAIBA	1.870	734		
PARA MARANHAO	1.081	1.288	PERNAMBUCO	5.107	2.161		
PARA MARANHAO	28	60	ALAGUAS	1.350	523		
PARA AMAZONAS	34	506	ALAGUAS	1.815	886		
PARA	1.430	6.930					
PARA	3.920	11.774					
PARA	807	2.290					
PARA	2.282	5.521					
PARA	7.716	28.923					
PARA	80	155					
PARA	3.415	7.750					
PARA	1.740	1.292					
PARA	322	844					
PARA	371	1.015					
PARA	392	331					
PARA	34.094	21.927					
PARA	1.121	556					
PARA	18.962	12.728					
PARA	124	73					
PARA	1.632	1.078					
PARA	380	119					
PARA	4.661	2.227					
PARA	1.870	734					
PARA	5.107	2.161					
PARA	1.350	523					
PARA	1.815	886					
TOTAL	107.328	116.755	TOTAL	107.328	116.755		

80500 80599 FORNOS, RAOIAOURES E SEMELHS, P. AGUACIMENTO CENTRAL NAO ELETRICOS, SEUS PERTENCES E ACESSORIOS

EXPORTACAO DE		PESO KG.	VALOR 1000CR.	ESTADOS IMPORTADORES		PESO KG.	VALOR 1000CR.
AMAZONAS	PARA RONDONIA	96	481	RODONIA	96	481	
TOTAL		96	481	TOTAL	96	481	

80700 80799 LANTERNAS E LAMPADAS PORTATEIS, BICOS P. LAMPADAS DE GAS L. A COMBUSTIVEL LIQUIDO

EXPORTACAO DE		PESO KG.	VALOR 1000CR.	ESTADOS IMPORTADORES		PESO KG.	VALOR 1000CR.
AMAZONAS	PARA RONDONIA	754	7.345	RODONIA	784	7.453	
	PARA ACRE	60	590	ACRE	680	2.962	
	PARA RORAIMA	29	307	AMAZONAS	7.017	45.699	
	PARA RONDONIA	140	1.434	RORAIMA	74	442	
	PARA ACRE	30	108	PARA	167	1.594	
	PARA AMAZONAS	340	1.901	AMAPA	198	1.975	
	PARA APAPA	382	2.194	RIO GRANDE DO NORTE	188	390	
	PARA APAPA	184	1.906				
	PARA ACRE	280	571				
	PARA AMAZONAS	2.773	5.633				
PARA RORAIMA	45	135					
PARA	26	74					
PARA	14	69					
PARA	3.862	37.872					
PARA	1	86					
PARA	188	390					
TOTAL		9.108	60.515	TOTAL	9.108	60.515	

COMÉRCIO DE CABOTAGEM

175

IV — INTERCAMBIO POR PRINCIPAIS MERCADORIAS, SEGUNDO AS PROCEDENCIAS E DESTINOS — 1965

80800 80899 ABAJURES, SUPORTES E ARTIGOS SEMELHES, P. ILLUMINACAO, DE TODAS AS MATERIAS

EXPORTACAO DE		RONDONIA.	PARA	ACRE.	PESO KG.	VALOR 1000CR.
				AMAZONAS.	14	37
				RORAIMA.	467	635
				ACRE.	4.399	4.370
				RORAIMA.	220	199
				PARA.	30	15
				ACRE.	102	340
				AMAZONAS.	36	37
				AMAPA.	187	267
				MARANHO.	148	306
				AMAZONAS.	94	116
				PARA.	1.014	3.312
				ACRE.	300	313
				AMAZONAS.	72	186
				RORAIMA.	20.040	63.891
				PARA.	284	1.136
				AMAZONAS.	2.912	7.024
				AMAPA.	672	3.226
				SANTA CATARINA.	230	700
				AMAZONAS.	27.337	146.078
				RORAIMA.	4	8
				PARA.	1.811	3.872
				PERNAMBUCO.	100	38

ESTADOS EXPORTADORES		PESO KG.	VALOR 1000CR.	ESTADOS IMPORTADORES		PESO KG.	VALOR 1000CR.
RONDONIA.	4.860	5.529	ACRE.	342	4.59		
AMAZONAS.	352	554	AMAZONAS.	49.046	214.683		
PARA.	465	726	RORAIMA.	4.697	6.016		
PERNAMBUCO.	1.014	3.612	AMAPA.	5.125	11.549		
RIO DE JANEIRO.	300	913	AMAPA.	820	3.532		
GUANABARA.	24.211	76.163	MARANHO.	94	116		
SÃO PAULO.	24.252	49.996	PERNAMBUCO.	100	38		
TOTAL	60.454	237.093	SANTA CATARINA.	230	700		
			TOTAL	60.454	237.093		

81000 81999 MOVEIS E ACESSORIOS

EXPORTACAO DE		RONDONIA.	PARA	ACRE.	PESO KG.	VALOR 1000CR.
				AMAZONAS.	136	107
				RORAIMA.	630	1.192
				RORAIMA.	4.220	4.767
				RONDONIA.	2.129	6.835
				ACRE.	2.841	7.178
				RORAIMA.	800	1.949
				PARA.	518	1.136
				PIAUI.	70	260
				CEARA.	25	25
				GUANABARA.	435	502
				RONDONIA.	2.996	5.769
				ACRE.	3.824	5.758
				AMAZONAS.	6.202	8.548
				AMAPA.	13.335	24.974
				MARANHO.	16.124	8.406
				BAHIA.	755	602
				PARA.	10	25
				PARA.	8.196	13.194
				PARA.	2.612	7.188
				MARANHO.	150	232
				AMAZONAS.	7.470	8.974
				PARA.	60.060	40
				AMAZONAS.	635	550
				BAHIA.	60	108
				PARA.	5.223	12.384
				CEARA.	3.133	10.767
				PARA.	1.618	1.183
				APAZCNAS.	208.049	325.663
				RORAIMA.	142	329
				PARA.	86.750	105.991
				AMAPA.	22.981	32.815
				MARANHO.	31.845	31.025
				PIAUI.	4.515	3.990
				CEARA.	75.454	90.513
				RIO GRANDE DO NORTE.	6.435	5.701
				PERNAMBUCO.	29.680	4.144
				ALAGOS.	6.435	5.700
				RONDONIA.	104	120
				ACRE.	623	750
				AMAZONAS.	281.778	487.597
				RORAIMA.	2.852	3.848
				PARA.	66.723	99.006
				AMAPA.	270	354
				MARANHO.	342	577
				CEARA.	400	797
				RIO GRANDE DO NORTE.	107	28
				PARAIBA.	839	1.525

ESTADOS EXPORTADORES		PESO KG.	VALOR 1000CR.	ESTADOS IMPORTADORES		PESO KG.	VALOR 1000CR.
RONDONIA.	4.986	6.066	RONDONIA.	5.229	12.454		
AMAZONAS.	6.818	17.119	ACRE.	8.585	14.981		
PARA.	43.236	53.787	AMAZONAS.	556.869	823.272		
AMAPA.	10	25	RORAIMA.	8.014	10.593		
MARANHO.	8.796	13.794	PARA.	174.425	241.194		
PIAUI.	2.812	7.108	AMAPA.	42.086	57.943		
CEARA.	7.620	9.206	MARANHO.	51.123	47.116		
PERNAMBUCO.	61.055	598	PIAUI.	4.585	6.290		
BAHIA.	3.356	23.151	RIO GRANDE DO NORTE.	79.012	102.102		
GUANABARA.	478.947	606.861	PARAIBA.	6.529	5.729		
SÃO PAULO.	354.038	595.402	PERNAMBUCO.	839	1.525		
TOTAL	976.674	1.333.117	ALAGOS.	29.680	4.144		
			AMAZONAS.	64.335	5.700		
			BAHIA.	815	710		
			GUANABARA.	435	502		
			TOTAL	976.674	1.333.117		

81200 81299 MOVEIS DE MADEIRA E ACESSORIOS, EXCL. DIVISAO 8.16

EXPORTACAO DE		RONDONIA.	PARA	ACRE.	PESO KG.	VALOR 1000CR.
				AMAZONAS.	136	107
				RORAIMA.	630	1.192
				RORAIMA.	4.018	4.767
				RONDONIA.	2.121	6.810
				ACRE.	2.521	6.175
				RORAIMA.	563	1.591
				PARA.	480	300
				CEARA.	25	25
				GUANABARA.	265	342

COMÉRCIO DE CABOTAGEM

IV — INTERCAMBIO POR PRINCIPAIS MERCADORIAS, SEGUNDO AS PROCEDÊNCIAS E DESTINOS — 1965

PARA	PARA	RONOONIA	2.250	3.020
		ACRE	2.733	3.628
		AMAZONAS	4.475	5.507
		AMAPA	1.058	2.990
		MARANHAO	10.517	2.417
		BAHIA	332	112
MARANHAO	PARA	PARA	6.076	9.113
PIAUI	PARA	MARANHAO	1.324	3.256
BAHIA	PARA	PARA	2.108	9.647
		CEARA	2.108	9.647
GUANABARA	PARA	ACRE	1.100	1.000
		AMAZONAS	160.008	222.042
		RORAIMA	142	329
		PARA	82.327	95.881
		AMAPA	24.242	23.627
		MARANHAO	31.845	31.025
		PIAUI	4.515	3.990
		CEARA	52.600	47.880
		RIO GRANDE DO NORTE	6.435	5.701
		PERNAMBUCO	29.680	4.146
		ALAGOAS	6.435	5.700
SÃO PAULO	PARA	RONOONIA	104	120
		AMAZONAS	157.238	221.316
		RORAIMA	2.484	3.056
		PARA	44.341	49.718
		MARANHAO	342	577
		CEARA	400	797
		RIO GRANDE DO NORTE	107	29
		PARAIBA	839	1.525

ESTADOS EXPORTADORES	PESO KG.	VALOR 1000CR.	ESTADOS IMPORTADORES	PESO KG.	VALOR 1000CR.
RONOONIA	4.784	5.442	RONOONIA	4.475	9.950
AMAZONAS	5.975	15.247	ACRE	6.490	10.974
PARA	21.365	17.674	AMAZONAS	322.351	450.057
MARANHAO	6.076	9.113	RORAIMA	1.207	5.101
PIAUI	1.324	3.256	PARA	135.332	164.659
BAHIA	4.216	19.294	AMAPA	25.300	26.617
GUANABARA	399.329	441.381	MARANHAO	44.028	37.275
SÃO PAULO	205.855	277.137	PIAUI	4.515	4.990
TOTAL	648.924	786.544	CEARA	55.133	58.349
			RIO GRANDE DO NORTE	6.542	5.729
			PARAIBA	839	1.525
			PERNAMBUCO	29.680	4.146
			ALAGOAS	6.435	5.700
			BAHIA	332	112
			GUANABARA	265	342
			TOTAL	648.924	786.544

81400 81499 MOVEIS DE METAL E ACESSORIOS, EXCL. DIVISÃO 816

EXPORTAÇÃO DE	AMAZONAS	PARA	RONOONIA	PESO KG.	VALOR 1000CR.
			ACRE	8	25
			RORAIMA	75	196
			PIAUI	127	190
			GUANABARA	20	80
			RONOONIA	170	160
			ACRE	436	1.980
			AMAPA	110	109
			AMAZONAS	153	822
			MARANHAO	4.113	3.730
			BAHIA	423	490
			PARA	10	25
			MARANHAO	85	324
			AMAZONAS	150	232
			PARA	7.470	8.974
			AMAZONAS	60.060	40
			BAHIA	60	108
			PARA	3.115	2.737
			CEARA	1.025	1.120
			ACRE	31	48
			AMAZONAS	40.404	90.512
			PARA	3.056	5.996
			AMAPA	3.546	6.797
			CEARA	1.150	1.490
			ACRE	623	750
			AMAZONAS	63.090	154.497
			RORAIMA	368	368
			PARA	12.018	32.638
			AMAPA	270	354

ESTADOS EXPORTADORES	PESO KG.	VALOR 1000CR.	ESTADOS IMPORTADORES	PESO KG.	VALOR 1000CR.
AMAZONAS	400	651	RONOONIA	444	2.005
PARA	5.235	7.131	ACRE	839	1.103
AMAPA	10	25	AMAZONAS	163.704	245.281
PIAUI	85	324	RORAIMA	3.546	4.982
CEARA	7.620	9.206	PARA	25.669	50.370
PERNAMBUCO	60.120	148	AMAPA	3.969	7.973
BAHIA	4.140	3.857	MARANHAO	4.198	4.054
GUANABARA	48.187	104.843	PIAUI	2.170	20
SÃO PAULO	76.369	189.031	CEARA	2.175	2.610
TOTAL	202.166	315.216	BAHIA	483	598
			GUANABARA	170	160
			TOTAL	202.166	315.216

81600 81699 MESAS DE OPERAÇÕES, OUTROS MOVEIS P. USO EM MEDICINA E CIRURGIA, CADEIRAS P. DENTISTAS E OUTRAS COM DISPOSITIVOS MECANICOS, SEUS PERTENCES E ACESS.

EXPORTAÇÃO DE	RONOONIA	PARA	RORAIMA	PESO KG.	VALOR 1000CR.
			MARANHAO	202	624
			AMAZONAS	270	537
			GUANABARA	4.534	5.697
			AMAPA	568	1.464
			CEARA	21.704	41.143
			AMAZONAS	6.072	25.703
			PARA	350	609

ESTADOS EXPORTADORES	PESO KG.	VALOR 1000CR.	ESTADOS IMPORTADORES	PESO KG.	VALOR 1000CR.
RONOONIA	202	624	AMAZONAS	10.606	31.400
PIAUI	270	537	RORAIMA	202	624
GUANABARA	26.806	48.304	PARA	350	609
SÃO PAULO	6.422	26.312	AMAPA	568	1.464
TOTAL	33.700	75.777	MARANHAO	270	270
			CEARA	21.704	41.143
			TOTAL	33.700	75.777

COMÉRCIO DE CABOTAGEM

177

IV — INTERCÂMBIO POR PRINCIPAIS MERCADORIAS, SEGUNDO AS PROCEDENCIAS E DESTINOS — 1965

81700 81799 MOVEIS DE JUNCO, VIME E SEMELHS., E ACESSORIOS

EXPORTACAO DE		PARA	PARA	ACRE	PARA	PESO KG.	VALOR 1000CR.
ESTADOS EXPORTADORES		PIAUI	SAO PAULO	MARANHO	PARA	ESTADOS IMPORTADORES	VALOR 1000CR.
	PESO KG.	VALOR 1000CR.				PESO KG.	VALOR 1000CR.
PARA	250	85			250	85	
PIAUI	65	90			15	94	
SAO PAULO	15	94			65	90	
TOTAL	330	269			330	269	

81900 81999 OUTROS MOVEIS E ACESSORIOS

EXPORTACAO DE		AMAZONAS	PARA	ACRE	PARA	PESO KG.	VALOR 1000CR.
ESTADOS EXPORTADORES		PIAUI	MARANHO	PERNAMBUCO	GUANABARA	ESTADOS IMPORTADORES	VALOR 1000CR.
	PESO KG.	VALOR 1000CR.				PESO KG.	VALOR 1000CR.
AMAZONAS	443	1.221			310	499	
PARA	16.286	25.897			1.006	2.819	
MARANHO	2.720	4.681			60.208	96.534	
PIAUI	1.068	2.901			110	168	
PERNAMBUCO	935	450			15.059	26.062	
GUANABARA	4.625	12.333			12.249	21.889	
SAO PAULO	65.377	102.828			2.562	4.160	
TOTAL	91.554	152.311			91.554	153.311	

82000 82999 ARTIGOS DE VIAGEM, MALAS DE MÃO, E ARTIGOS SEMELHS.

EXPORTACAO DE		RONDONIA	PARA	AMAZONAS	PARA	PESO KG.	VALOR 1000CR.
ESTADOS EXPORTADORES		AMAZONAS	GUANABARA	SEAO PAULO	RIO GRANDE DO SUL	ESTADOS IMPORTADORES	VALOR 1000CR.
	PESO KG.	VALOR 1000CR.				PESO KG.	VALOR 1000CR.
RONDONIA	1.226	2.786			2.813	4.499	
AMAZONAS	2.919	6.943			5.956	12.827	
PARA	10.379	17.161			29.018	96.454	
GUANABARA	6.426	33.865			1.840	3.318	
SAO PAULO	19.401	59.801			733	2.711	
RIO GRANDE DO SUL	151	397			361	876	
TOTAL	41.002	120.953			41.002	120.953	

82200 82299 MALAS, MALETAS, CESTAS, BOLSAS, E SEMELHS. P. VIAGEM

EXPORTACAO DE		RONDONIA	PARA	AMAZONAS	PARA	PESO KG.	VALOR 1000CR.
ESTADOS EXPORTADORES		AMAZONAS	GUANABARA	SEAO PAULO	RIO GRANDE DO SUL	ESTADOS IMPORTADORES	VALOR 1000CR.
	PESO KG.	VALOR 1000CR.				PESO KG.	VALOR 1000CR.
RONDONIA	1.226	2.786			2.813	4.499	
AMAZONAS	2.919	6.943			5.956	12.827	
PARA	10.379	17.161			29.018	96.454	
GUANABARA	6.426	33.865			1.840	3.318	
SAO PAULO	19.401	59.801			733	2.711	
RIO GRANDE DO SUL	151	397			361	876	
TOTAL	41.002	120.953			41.002	120.953	

COMERCIO DE CABOTAGEM

IV — INTERCAMBIO POR PRINCIPAIS MERCADORIAS, SEGUNDO AS PROCEDENCIAS E DESTINOS — 1965

ESTADOS EXPORTADORES			PESO KG.	VALOR 1000CR.	ESTADOS IMPORTADORES			PESO KG.	VALOR 1000CR.
RONDONIA			1.226	2.786	RONDONIA		2.813	4.499	
AMAZONAS			2.919	6.943	ACRE		3.137	12.819	
PARA			10.874	17.134	AMAZONAS		25.115	66.180	
GUANABARA			3.207	11.814	RORAIMA		1.829	3.282	
SÃO PAULO			18.604	51.042	PARA		71	2.633	
RIO GRANDE DO SUL			151	397	AMAPA		342	552	
TOTAL			36.981	90.116	MARANHAO		114	44	
					PIAUI		90	87	
					RIO GRANDE DO SUL		8	20	
					TOTAL		36.981	90.116	
82500	82599	CARTEIRAS, BOLSAS, PORTA-CHAVES, E SEMELHS.							
	EXPORTACAO DE	PARA			PARA	AMAPA	5	27	
		GUANABARA			PARA	AMAZONAS	3.137	21.693	
		SÃO PAULO			PARA	AMAPA	14	97	
					PARA	RIO GRANDE DO SUL	68	261	
					PARA	ACRE	4	8	
					PARA	AMAZONAS	764	8.587	
					PARA	RORAIMA	11	36	
					PARA	PARA	15	78	
					PARA	CEARA	1	16	
ESTADOS EXPORTADORES	PESO KG.	VALOR 1000CR.			ESTADOS IMPORTADORES	PESO KG.	VALOR 1000CR.		
PARA	5	27			ACRE	4	8		
GUANABARA	3.219	22.051			AMAZONAS	3.901	30.280		
SÃO PAULO	6.795	21.725			RORAIMA	11	36		
TOTAL	4.019	30.603			PARA	15	78		
					AMAPA	19	124		
					CEARA	1	16		
					RIO GRANDE DO SUL	68	261		
					TOTAL	4.019	30.603		
82600	82699	CIGARREIRAS, BOLSAS, FUMOS, FOSFORAIS E SEMELHS.							
	EXPORTACAO DE	SÃO PAULO			PARA	AMAZONAS	2	34	
ESTADOS EXPORTADORES	PESO KG.	VALOR 1000CR.			ESTADOS IMPORTADORES	PESO KG.	VALOR 1000CR.		
SÃO PAULO	2	34			AMAZONAS	2	34		
TOTAL	2	34			TOTAL	2	34		
83000	83999	ROUPA FEITA, EXCL.SECAO 7.4							
	EXPORTACAO DE	RONDONIA			PARA	RORAIMA	449	1.161	
		AMAZONAS			PARA	RONDONIA	10	23	
					PARA	ACRE	138	439	
					PARA	RORAIMA	20	103	
					PARA	GUANABARA	100	60	
					PARA	RONDONIA	235	485	
					PARA	ACRE	624	2.262	
					PARA	AMAZONAS	7.450	16.533	
					PARA	RORAIMA	1.721	4.278	
					PARA	AMAPA	5.055	13.091	
					PARA	MARANHAO	1.462	4.805	
					PARA	RONDONIA	1.123	11.950	
					PARA	ACRE	2.372	12.623	
					PARA	AMAZONAS	24.661	66.376	
					PARA	RORAIMA	1.137	6.377	
					PARA	PARA	35.209	74.119	
					PARA	AMAPA	831	4.938	
					PARA	MARANHAO	343	2.023	
					PARA	AMAZONAS	160	1.444	
					PARA	PARA	21.204	106.412	
					PARA	SÃO PAULO	8.684	57.233	
					PARA	ACRE	60	1.020	
					PARA	AMAZONAS	24.938	124.335	
					PARA	RORAIMA	88	754	
					PARA	PARA	663	6.200	
					PARA	AMAPA	1.947	13.589	
					PARA	MARANHAO	55	396	
					PARA	CEARA	3	25	
					PARA	RIO GRANDE DO NORTE	37	222	
					PARA	RIO GRANDE DO SUL	47	1.018	
					PARA	ACRE	528	2.036	
					PARA	AMAZONAS	40.450	179.190	
					PARA	RORAIMA	40	393	
					PARA	PARA	324	3.199	
					PARA	AMAPA	110	503	
					PARA	RIO GRANDE DO SUL	67	159	
					PARA	PERNAMBUCO	22	75	
					PARA	PARA	69	989	
ESTADOS EXPORTADORES	PESO KG.	VALOR 1000CR.			ESTADOS IMPORTADORES	PESO KG.	VALOR 1000CR.		
RONDONIA	449	1.161			RONDONIA	1.368	12.458		
AMAZONAS	268	625			ACRE	3.722	18.380		
PARA	16.547	41.454			AMAZONAS	97.659	387.448		
CEARA	65.076	178.406			RORAIMA	3.455	13.066		
PERNAMBUCO	30.048	164.059			PARA	57.469	190.919		
GUANABARA	27.838	147.559			AMAPA	7.943	32.121		
SÃO PAULO	41.519	185.480			MARANHAO	1.860	7.224		
SANTA CATARINA	22	75			CEARA	3	25		
RIO GRANDE DO SUL	69	989			RIO GRANDE DO NORTE	37	222		
TOTAL	182.436	720.408			PERNAMBUCO	22	75		
					GUANABARA	100	60		
					SÃO PAULO	8.684	57.233		
					RIO GRANDE DO SUL	114	1.177		
					TOTAL	182.436	720.408		
83000	83099	MEIAS, EXCL.ELASTICAS							
	EXPORTACAO DE	PARA			PARA	AMAZONAS	1	80	
		GUANABARA			PARA	ACRE	17	455	
					PARA	AMAZONAS	542	12.076	
					PARA	PARA	57	96	
					PARA	RIO GRANDE DO SUL	11	284	
					PARA	AMAZONAS	651	7.429	
					PARA	PARA	28	470	

COMÉRCIO DE CABOTAGEM

179

IV — INTERCÂMBIO POR PRINCIPAIS MERCADORIAS, SEGUNDO AS PROCEDÊNCIAS E DESTINOS — 1965

ESTADOS EXPORTADORES			ESTADOS IMPORTADORES		
PESO	KG.	VALOR 1000CR.	PESO	KG.	VALOR 1000CR.
PARÁ	1	80	ACRE	17	455
GUANABARA	627	12.911	AMAZONAS	1.194	19.584
SÃO PAULO	879	7.898	PARÁ	85	566
TOTAL	1.507	20.689	RIO GRANDE DO SUL	11	284
			TOTAL	1.307	20.889
83100 83199 ROUPA FEITA DE MALHA OU DE TECIDO DE MALHA					
EXPORTAÇÃO DE GUANABARA PARA			ACRE		
				4	141
SÃO PAULO PARA			AMAZONAS		
				382	5.035
				15	224
				4.447	26.892
ESTADOS EXPORTADORES			ESTADOS IMPORTADORES		
PESO	KG.	VALOR 1000CR.	PESO	KG.	VALOR 1000CR.
GUANABARA	401	5.400	ACRE	4	141
SÃO PAULO	4.447	26.892	AMAZONAS	4.829	31.927
TOTAL	4.848	32.292	RIO GRANDE DO SUL		224
			TOTAL	4.848	32.292
83200 83299 ROUPA FEITA, EXCL. DE MALHA, COURO E MATS. IMPERMEAVS					
EXPORTAÇÃO DE RONDONIA PARA			ROREIMA		
				57	376
PARÁ PARA			ACRE		
				20	251
PERNAMBUCO PARA			AMAZONAS		
				5	26
GUANABARA PARA			AMAZONAS		
				1.014	1.014
				310	954
				8.684	57.233
				18	172
				22.091	93.295
				80	504
				140	2.562
				1.021	1.937
				55	396
				14	156
				490	1.765
				31.768	129.799
				35	328
				220	1.918
				110	503
				67	159
				22	75
				69	989
SANTA CATARINA PARA			PERNAMBUCO		
				22	75
RIO GRANDE DO SUL PARA			PARÁ		
				69	989
ESTADOS EXPORTADORES			ESTADOS IMPORTADORES		
PESO	KG.	VALOR 1000CR.	PESO	KG.	VALOR 1000CR.
RONDONIA	57	376	ACRE	528	2.388
PARÁ	29	277	AMAZONAS	54.024	224.134
PERNAMBUCO	9.154	59.201	ROREIMA	172	1.208
GUANABARA	23.399	99.042	PARÁ	739	6.443
SÃO PAULO	32.690	134.672	AMAPA	1.111	2.440
SANTA CATARINA	22	75	MARANHAO	55	396
RIO GRANDE DO SUL	69	989	PERNAMBUCO	22	75
TOTAL	65.416	294.632	SÃO PAULO	8.684	57.233
			RIO GRANDE DO SUL	81	315
			TOTAL	65.416	294.632
83300 83399 ROUPAS DE COURO, EXCL. DIVISÃO 8.38					
EXPORTAÇÃO DE RONDONIA PARA			ROREIMA		
				392	785
SÃO PAULO PARA			AMAZONAS		
				1	16
ESTADOS EXPORTADORES			ESTADOS IMPORTADORES		
PESO	KG.	VALOR 1000CR.	PESO	KG.	VALOR 1000CR.
RONDONIA	392	785	AMAZONAS	1	16
SÃO PAULO	1	16	ROREIMA	392	785
TOTAL	393	801	TOTAL	393	801
83400 83499 ROUPAS DE MATS. IMPERMEAVEIS, INCL. MATS. PLASTICAS					
EXPORTAÇÃO DE GUANABARA PARA			AMAZONAS		
				59	854
SÃO PAULO PARA			RIO GRANDE DO NORTE		
				26	175
				72	1.471
				10	205
ESTADOS EXPORTADORES			ESTADOS IMPORTADORES		
PESO	KG.	VALOR 1000CR.	PESO	KG.	VALOR 1000CR.
GUANABARA	85	1.029	AMAZONAS	131	2.325
SÃO PAULO	82	1.676	PARÁ	110	205
TOTAL	167	2.705	RIO GRANDE DO NORTE	26	175
			TOTAL	167	2.705
83500 83599 CHAPEUS, BONES E SEMELHS.					
EXPORTAÇÃO DE AMAZONAS PARA			RONDONIA		
				10	23
PARÁ PARA			ACRE		
				138	439
CÉARA PARA			PCCPIMA		
				20	103
GUANABARA PARA			RONDONIA		
				200	444
				200	251
				2.390	1.200
				1.106	1.715
				450	707
				16.475	36.732
				29.880	40.802
				458	2.289
				383	2.325
				412	8.741
				112	2.569
				3	12
SÃO PAULO PARA			PARÁ		
				112	2.569
				3	12
ESTADOS EXPORTADORES			ESTADOS IMPORTADORES		
PESO	KG.	VALOR 1000CR.	PESO	KG.	VALOR 1000CR.
AMAZONAS	168	565	RONDONIA	210	467
PARÁ	3.896	3.610	ACRE	789	1.190
CÉARA	50.005	78.234	AMAZONAS	22.835	42.790
GUANABARA	1.253	13.405	ROREIMA	20	103
SÃO PAULO	115	2.561	PARÁ	30.266	43.139
TOTAL	55.437	96.395	AMAPA	1.518	10.506
			TOTAL	55.437	98.195

COMERCIO DE CABOTAGEM

IV - INTERCAMBIO POR PRINCIPAIS MERCADORIAS, SEGUNDO AS PROCEDENCIAS E DESTINOS - 1965

83600 83699 LUVAS E MITENES, EXCL. DE AMIANTO				PESO KG.		VALOR 1000CR.	
EXPORTACAO DE	PARA	PARA	MAKANHAO	18		225	
	GUANABARA	PARA	AMAZONAS	308		1.259	
			PARA	7		205	
			AMAPA	398		1.855	
			RIO GRANDE CC NORTE	11		47	
	SAO PAULO	PARA	AMAZONAS	115		812	
			PARA	15		172	
ESTADOS EXPORTADORES	PESO KG.	VALOR 1000CR.	ESTADOS IMPORTADORES	PESO KG.	VALOR 1000CR.		
PARA	18	225	AMAZONAS	423	2.071		
GUANABARA	724	3.366	PARA	22	377		
SAO PAULO	130	984	AMAPA	398	1.855		
TOTAL	872	4.575	MARANHAO	18	225		
			RIO GRANDE CC NORTE	11	47		
			TOTAL	872	4.575		

83900 83999 OUTRAS ROUPAS FEITAS				PESO KG.		VALOR 1000CR.	
EXPORTACAO DE	AMAZONAS	PARA	GUANABARA	100		60	
	PARA	PARA	RONDONIA	35		41	
			ACRE	404		1.760	
			AMAZONAS	5.054		15.227	
			RORAIMA	1.721		4.278	
			AMAPA	3.949		11.376	
			MARANHAO	1.444		4.580	
	CEARA	PARA	RONDONIA	1.123		11.990	
			ACRE	1.922		11.923	
			AMAZONAS	4.986		29.644	
			RORAIMA	1.137		6.377	
			PARA	5.329		33.317	
			AMAPA	831		4.938	
	PERNAMBUCO	PARA	MARANHAO	343		2.023	
	GUANABARA	PARA	PARA	20.894		105.458	
			ACRE	21		252	
			AMAZONAS	1.098		9.527	
			RORAIMA	8		250	
			PARA	76		992	
			AMAPA	136		1.006	
			CEARA	3		25	
			RIO GRANDE CC SUL	7		354	
	SAO PAULO	PARA	ACRE	38		71	
			AMAZONAS	3.284		10.203	
			RORAIMA	5		65	
			PARA	48		422	
ESTADOS EXPORTADORES	PESO KG.	VALOR 1000CR.	ESTADOS IMPORTADORES	PESO KG.	VALOR 1000CR.		
AMAZONAS	100	60	RONDONIA	1.158	11.991		
PARA	12.607	37.262	ACRE	2.385	14.006		
CEARA	15.671	100.172	AMAZONAS	14.422	64.601		
PERNAMBUCO	20.894	105.458	RORAIMA	2.871	10.970		
GUANABARA	1.349	12.406	PARA	26.347	140.189		
SAO PAULO	3.375	10.761	AMAPA	4.916	17.320		
TOTAL	53.996	260.119	MARANHAO	1.767	6.603		
			CEARA	3	25		
			GUANABARA	100	60		
			RIO GRANDE CC SUL	7	354		
			TOTAL	53.996	266.119		

84000 84999 CALCAOS				PESO KG.		VALOR 1000CR.	
EXPORTACAO DE	RONDONIA	PARA	ACRE	798		4.267	
			AMAZONAS	1.230		5.825	
			RORAIMA	4.108		17.722	
	AMAZONAS	PARA	ACRE	440		1.400	
			RORAIMA	230		1.083	
	PARA	PARA	RONDONIA	1.488		3.923	
			ACRE	3.998		11.062	
			AMAZONAS	10.278		27.342	
			RORAIMA	271		1.386	
			AMAPA	7.011		17.461	
			MARANHAO	2.939		9.044	
	CEARA	PARA	PARA	1.398		2.581	
	PERNAMBUCO	PARA	AMAZONAS	734		2.974	
	GUANABARA	PARA	ACRE	90		90	
			AMAZONAS	18.272		53.454	
			RORAIMA	51		489	
			PARA	225		798	
			AMAPA	1.947		9.343	
			RONDONIA	127		432	
	SAO PAULO	PARA	ACRE	2.127		5.186	
			AMAZONAS	132.076		327.890	
			RORAIMA	815		4.279	
			PARA	11.026		47.746	
			AMAPA	148		790	
	RIO GRANDE DO SUL	PARA	AMAZONAS	878		4.329	
			PARA	37		230	
			GUANABARA	6.213		31.920	
ESTADOS EXPORTADORES	PESO KG.	VALOR 1000CR.	ESTADOS IMPORTADORES	PESO KG.	VALOR 1000CR.		
RONDONIA	6.136	27.814	RONDONIA	1.615	4.355		
AMAZONAS	670	2.483	ACRE	7.371	22.005		
PARA	25.975	70.218	AMAZONAS	163.468	421.814		
CEARA	1.398	2.581	RORAIMA	5.475	24.959		
PERNAMBUCO	734	2.974	PARA	12.686	51.455		
GUANABARA	20.503	64.174	AMAPA	9.096	27.594		
SAO PAULO	146.319	386.323	MARANHAO	2.939	9.044		
RIO GRANDE DO SUL	7.128	36.479	GUANABARA	6.213	31.920		
TOTAL	208.863	593.046	TOTAL	208.863	593.046		

84100 84199 CALCAOS P. USO DOMESTICO, EXCL. DE BONRACHA				PESO KG.		VALOR 1000CR.	
EXPORTACAO DE	AMAZONAS	PARA	ACRE	440		1.400	
	PARA	PARA	RORAIMA	200		883	
			ACRE	150		236	
			AMAPA	255		517	
	CEARA	PARA	PARA	200		281	
	GUANABARA	PARA	AMAZONAS	5.980		6.665	
			AMAPA	531		1.446	
	SAO PAULO	PARA	ACRE	829		1.295	
			AMAZONAS	60.645		63.363	
			RORAIMA	208		795	

COMERCIO DE CABOTAGEM

181

IV — INTERCÂMBIO POR PRINCIPAIS MERCADORIAS, SEGUNDO AS PROCEDENCIAS E DESTINOS — 1965

RIO GRANDE DO SUL . PARA			PARA		
ESTADOS EXPORTADORES PESO KG. VALOR 1000CR.			ESTADOS IMPORTADORES PESO KG. VALOR 1000CR.		
AMAZONAS	640	Z.283	ACRE	1.419	3.091
PARA	405	753	AMAZONAS	6.6425	70.028
CEARA	200	281	RORAIMA	408	1.678
GUANABARA	6.511	8.111	PARA	803	3.171
SÃO PAULO	62.248	68.273	AMAPA	786	1.953
RIO GRANDE DO SUL	37	230	TOTAL	70.041	79.931
TOTAL	70.041	79.931			
84300 84399 CALÇAOS DE COURO, EXCL.OIVISAO 8.41					
EXPORTAÇÃO DE			PESO KG. VALOR 1000CR.		
AMAZONAS		PARA	RORAIMA	30	200
PARA		PARA	RONDONIA	1.116	3.219
CEARA			ACRE	3.232	9.813
PERNAMBUCO			AMAZONAS	9.600	26.139
GUANABARA			RORAIMA	271	1.386
			AMAPA	1.786	7.582
			MARANHAO	2.937	9.025
			PARA	1.198	2.300
			AMAZONAS	734	2.974
			ACRE	8	90
			AMAZONAS	6.053	37.677
			RORAIMA	20	170
			PARA	225	798
			AMAPA	686	5.767
			ACRE	35	363
			AMAZONAS	15.553	112.594
			RORAIMA	280	2.510
			PARA	884	8.495
			AMAPA	128	1.597
			AMAZONAS	878	4.129
			GUANABARA	6.213	31.920
ESTADOS EXPORTADORES PESO KG. VALOR 1000CR.			ESTADOS IMPORTADORES PESO KG. VALOR 1000CR.		
AMAZONAS	30	Z60	RONDONIA	1.116	3.219
PARA	18.942	57.166	ACRE	3.275	10.266
CEARA	1.198	2.300	AMAZONAS	32.813	183.713
PERNAMBUCO	734	2.974	RORAIMA	601	4.266
GUANABARA	6.992	44.502	PARA	2.307	11.593
SÃO PAULO	16.880	124.559	AMAPA	2.600	13.946
RIO GRANDE DO SUL	7.091	30.249	MARANHAO	2.937	9.025
TOTAL	51.867	Z67.948	GUANABARA	6.213	31.920
			TOTAL	51.867	267.948
84500 84599 CALÇAOS DE MATERIAS TEXTEIS, EXCL.OIVISAO 8.41					
EXPORTAÇÃO DE			PESO KG. VALOR 1000CR.		
GUANABARA		PARA	AMAZONAS	435	1.719
SÃO PAULO		PARA	AMAZONAS	7.754	32.634
			RORAIMA	245	557
			PARA	2.267	8.570
			AMAPA	20	193
ESTADOS EXPORTADORES PESO KG. VALOR 1000CR.			ESTADOS IMPORTADORES PESO KG. VALOR 1000CR.		
GUANABARA	435	1.719	AMAZONAS	8.189	33.853
SÃO PAULO	10.286	41.954	RORAIMA	245	557
TOTAL	10.721	43.173	PARA	2.267	8.570
			AMAPA	20	193
			TOTAL	10.721	43.173
84700 84799 CALÇAOS DE BORRACHA					
EXPORTAÇÃO DE			PESO KG. VALOR 1000CR.		
PARA		PARA	RONDONIA	350	650
GUANABARA		PARA	ACRE	816	1.013
SÃO PAULO			AMAZONAS	628	903
			AMAPA	2.853	4.263
			MARANHAO	2	19
			AMAZONAS	4.919	3.658
			AMAPA	500	1.152
			RONDONIA	127	432
			AMAZONAS	5.754	13.917
			RORAIMA	53	150
			PARA	1.931	7.538
ESTADOS EXPORTADORES PESO KG. VALOR 1000CR.			ESTADOS IMPORTADORES PESO KG. VALOR 1000CR.		
PARA	4.449	6.848	RONDONIA	477	1.082
GUANABARA	5.419	4.810	ACRE	816	1.013
SÃO PAULO	7.865	22.037	AMAZONAS	11.301	18.478
TOTAL	17.733	33.695	AMAZONAS	53	150
			RORAIMA	1.931	7.538
			AMAPA	3.353	5.415
			MARANHAO	2	19
			TOTAL	17.733	33.695
84800 84899 CALÇAOS DE MATERIA PLASTICA, EXCL.OIVISAO 8.41					
EXPORTAÇÃO DE			PESO KG. VALOR 1000CR.		
PARA		PARA	RONDONIA	22	54
GUANABARA		PARA	AMAZONAS	50	300
SÃO PAULO		PARA	AMAPA	2.087	5.085
			AMAZONAS	835	3.720
			AMAPA	230	976
			ACRE	1.263	3.386
			AMAZONAS	42.356	105.181
			RORAIMA	29	267
			PARA	5.378	20.483
ESTADOS EXPORTADORES PESO KG. VALOR 1000CR.			ESTADOS IMPORTADORES PESO KG. VALOR 1000CR.		
PARA	2.159	5.439	RONDONIA	22	54
GUANABARA	1.065	4.698	ACRE	1.263	3.386
SÃO PAULO	49.026	129.299	AMAZONAS	43.241	109.201
TOTAL	52.250	139.436	RORAIMA	29	267
			PARA	5.378	20.483
			AMAPA	2.317	6.063
			TOTAL	52.250	139.436

COMÉRCIO DE CABOTAGEM

IV — INTERCÂMBIO POR PRINCIPAIS MERCADORIAS, SEGUNDO AS PROCEDÊNCIAS E DESTINOS — 1965

84900 84999 OUTROS CALÇADOS						PESO KG.	VALOR 1000CR.
EXPORTAÇÃO DE RONDONIA PARA		ACRE				798	4.267
		AMAZONAS				1.230	5.825
		RORAIMA				4.108	17.722
PARA PARA		AMAPA				20	14
GUANABARA PARA		AMAZONAS				50	515
		RORAIMA				31	319
SAO PAULO PARA		AMAZONAS				14	201
ESTADOS EXPORTADORES		PESO KG.	VALOR 1000CR.	ESTADOS IMPORTADORES	PESO KG.	VALOR 1000CR.	
RONDONIA	6.136	27.814	ACRE		798	4.267	
PARA	20	14	AMAZONAS		1.294	6.541	
GUANABARA	81	834	RORAIMA		4.139	18.041	
SAO PAULO	14	201	AMAPA		20	14	
TOTAL	6.251	28.863	TOTAL		6.251	28.863	
85000 85999 APARELHOS, INSTRUMENTOS E OBJETOS PROFISSIONAIS E CIENTIFICOS, HOLOGIOS, SEUS PERIFERICOS E ACESS.						PESO KG.	VALOR 1000CR.
EXPORTAÇÃO DE AMAZONAS PARA		RONDONIA				154	303
		ACRE				252	1.024
		PARA				60	1.000
PARA PARA		AMAZONAS				7	208
GUANABARA PARA		AMAPA				121	115
		MARANHAO				479	4.600
		BAHIA				30	600
		ACRE				35	132
		AMAZONAS				4.773	33.495
		RORAIMA				34	80
		PARA				176	1.247
		AMAPA				1.391	25.602
		RIO GRANDE DO NORTE				28	1.723
SAO PAULO PARA		ACRE				16	80
		AMAZONAS				3.508	34.098
		RORAIMA				9	187
		PARA				132	1.719
		AMAPA				6	104
		SERGIPE				120	1.469
		RIO GRANDE DO SUL				7	455
ESTADOS EXPORTADORES		PESO KG.	VALOR 1000CR.	ESTADOS IMPORTADORES	PESO KG.	VALOR 1000CR.	
AMAZONAS	486	2.327	RONDONIA		154	303	
PARA	637	5.523	ACRE		303	1.236	
GUANABARA	6.437	62.269	AMAZONAS		8.288	67.791	
SAO PAULO	3.798	38.072	RORAIMA		43	247	
TOTAL	11.358	108.211	PARA		388	3.966	
			AMAPA		1.518	25.821	
			MARANHAO		479	4.600	
			RIO GRANDE DO NORTE		28	1.723	
			SERGIPE		120	1.469	
			BAHIA		30	600	
			RIO GRANDE DO SUL		7	455	
			TOTAL		11.358	108.211	
85100 85199 APARELHOS E INSTRUMENTOS DE OBSERVAÇÃO E ÓTICA						PESO KG.	VALOR 1000CR.
EXPORTAÇÃO DE PARA PARA		AMAPA				2	8
		MARANHAO				3	130
GUANABARA PARA		AMAZONAS				4	179
		PARA				4	120
		AMAPA				14	617
		RIO GRANDE DO NORTE				2	5
SAO PAULO PARA		AMAZONAS				18	334
		RORAIMA					3
ESTADOS EXPORTADORES		PESO KG.	VALOR 1000CR.	ESTADOS IMPORTADORES	PESO KG.	VALOR 1000CR.	
PARA	5	138	AMAZONAS		22	513	
GUANABARA	24	921	RORAIMA		4	3	
SAO PAULO	19	337	PARA		4	120	
TOTAL	47	1.396	AMAPA		16	625	
			MARANHAO		3	130	
			RIO GRANDE DO NORTE		2	5	
			TOTAL		47	1.396	
85200 85299 APARELHOS E INSTRUMENTOS DE CINEMATOGRAFIA E FOTOGRAFIA						PESO KG.	VALOR 1000CR.
EXPORTAÇÃO DE PARA PARA		AMAPA				53	63
		BAHIA				30	600
GUANABARA PARA		AMAZONAS				588	7.641
		AMAPA				101	1.729
ESTADOS EXPORTADORES		PESO KG.	VALOR 1000CR.	ESTADOS IMPORTADORES	PESO KG.	VALOR 1000CR.	
PARA	83	663	AMAZONAS		588	7.641	
GUANABARA	689	9.370	AMAPA		154	1.792	
TOTAL	772	10.033	BAHIA		30	600	
			TOTAL		772	10.033	
85400 85499 APARELHOS E INSTRUMENTOS DE AGRIMENSURA, HIDROGRAFIA, NAVEGAÇÃO, METEOROLOGIA, MIROLOGIA, GEOFISICA, GEODESIA E TOPOGRAFIA						PESO KG.	VALOR 1000CR.
EXPORTAÇÃO DE GUANABARA PARA		AMAPA				5	84
		AMAZONAS				66	529
SAO PAULO PARA		ESTADOS IMPORTADORES	PESO KG.	VALOR 1000CR.	PESO KG.	VALOR 1000CR.	
GUANABARA	5	84	AMAZONAS		66	529	
SAO PAULO	64	529	AMAPA		5	84	
TOTAL	71	613	TOTAL		71	613	

COMERCIO DE CABOTAGEM

183

IV — INTERCAMBIO POR PRINCIPAIS MERCADORIAS, SEGUNDO AS PROCEDENCIAS E DESTINOS — 1965

85500 85599 APARELHOS E INSTRUMENTOS P. CALCULO E DESENHO, MEDIDA, CALIBRACAO E VERIFICACAO

EXPORTACAO DE		AMAZONAS	PARA	RONDONIA	PESO KG.	VALOR 1000CR.
				ACRE	154	303
				PARA	237	754
				AMAPA	80	1.000
				MARANHAO	66	64
				PARA	306	3.939
				ACRE	35	132
				AMAZONAS	699	6.999
				RORAIMA	34	80
				PARA	172	1.127
				AMAPA	1.014	13.407
				RIO GRANDE DO NORTE	26	1.718
				ACRE	1	2
				AMAZONAS	1.559	12.363
				RORAIMA	9	164
				PARA	92	1.297
				AMAPA	6	104
				RIO GRANDE DO SUL	7	455

ESTADOS EXPORTADORES		PESO KG.	VALOR 1000CR.	ESTADOS IMPORTADORES		PESO KG.	VALOR 1000CR.
AMAZONAS		471	2.057	RONDONIA		154	303
PARA		372	3.983	ACRE		273	988
GUANABARA		1.980	23.163	AMAZONAS		2.258	19.062
SAO PAULO		1.674	14.385	RORAIMA		43	244
TOTAL		6.497	43.588	PARA		344	3.424
				AMAPA		1.086	13.555
				MARANHAO		306	3.939
				RIO GRANDE DO NORTE		26	1.718
				RIO GRANDE DO SUL		7	455
				TOTAL		4.497	43.588

85600 85699 APARELHOS, INSTRUMENTOS E OBJETOS P. MEDICINA, CIRURGIA, ODONTOLOGIA E VETERINARIA, EXCL. SECDES 6.0, 7.1 E DIVISAO 8.10

EXPORTACAO DE		PARA	PARA	MARANHAO	PESO KG.	VALOR 1000CR.
				AMAZONAS	170	531
				AMAPA	3.219	14.101
				PARA	186	8.426
				AMAZONAS	449	5.001

ESTADOS EXPORTADORES		PESO KG.	VALOR 1000CR.	ESTADOS IMPORTADORES		PESO KG.	VALOR 1000CR.
PARA		170	531	AMAZONAS		3.668	19.102
GUANABARA		3.405	22.527	AMAPA		186	8.426
SAO PAULO		449	5.001	MARANHAO		170	531
TOTAL		4.024	28.059	TOTAL		4.024	28.059

85700 85799 RELOGIOS

EXPORTACAO DE		AMAZONAS	PARA	ACRE	PESO KG.	VALOR 1000CR.
				AMAZONAS	15	270
				PARA	7	208
				AMAZONAS	263	4.865
				AMAPA	44	512
				ACRE	15	78
				AMAZONAS	1.416	15.871
				PARA	40	422
				SERGIPE	120	1.469

ESTADOS EXPORTADORES		PESO KG.	VALOR 1000CR.	ESTADOS IMPORTADORES		PESO KG.	VALOR 1000CR.
AMAZONAS		15	270	ACRE		30	348
PARA		7	208	AMAZONAS		1.686	20.944
GUANABARA		307	5.377	PARA		40	422
SAO PAULO		1.591	17.840	AMAPA		44	512
TOTAL		1.920	23.695	SERGIPE		120	1.469
				TOTAL		1.920	23.695

85900 85999 OUTROS APARELHOS, INSTRUMENTOS E OBJETOS PROFISSIONAIS E CIENTIFICOS, SEUS PERTENCES E ACESSORIOS

EXPORTACAO DE		GUANABARA	PARA	AMAPA	PESO KG.	VALOR 1000CR.
				AMAPA	27	827

ESTADOS EXPORTADORES		PESO KG.	VALOR 1000CR.	ESTADOS IMPORTADORES		PESO KG.	VALOR 1000CR.
GUANABARA		27	827	AMAPA		27	827
TOTAL		27	827	TOTAL		27	827

86000 86999 ARTIGOS P. ESCRITURAD, DESENHO E COLEGIO, NAO CLASSIFICADOS, EXCL. PAPEL

EXPORTACAO DE		AMAZONAS	PARA	RONDONIA	PESO KG.	VALOR 1000CR.
				ACRE	362	509
				RORAIMA	23	141
				PARA	658	704
				PERNAMBUCO	174	50
				ACRE	95	30
				AMAZONAS	376	1.487
				PARA	13	67
				AMAPA	323	521
				MARANHAO	297	409
				AMAZONAS	395	581
				PARA	865	178
				AMAZONAS	1.008	4.076
				PARA	40	50
				ACRE	171	485
				AMAZONAS	9.874	21.568
				RORAIMA	260	327
				PARA	1.843	2.863
				AMAPA	1.769	8.229
				RIO GRANDE DO NORTE	7	203
				PERNAMBUCO	105	200
				SANTA CATARINA	28	82
				RIO GRANDE DO SUL	6	104
				ACRE	41	212
				AMAZONAS	23.568	51.105
				RORAIMA	56	104
				PARA	1.948	4.228
				AMAPA	70	288
				CEARA	52	247
				PERNAMBUCO	32	313

COMÉRCIO DE CABOTAGEM

IV — INTERCAMBIO POR PRINCIPAIS MERCADORIAS, SEGUNDO AS PROCEDENCIAS E DESTINOS — 1965

ESTADOS EXPORTADORES	PESO KG.	VALOR 1000CR.	ESTADOS IMPORTADORES	PESO KG.	VALOR 1000CR.
AMAZONAS.	1.312	1.434	RONDONIA.	362	509
PARA.	1.009	2.486	ACRE.	611	2.325
CEARA.	1.248	759	AMAZONAS.	34.846	77.417
PERNAMBUCO.	1.048	4.126	RORAIMA.	974	1.137
GUANABARA.	14.059	33.981	PARA.	4.870	7.249
SAO PAULO.	25.767	56.499	AMAPA.	2.162	9.038
TOTAL	44.443	99.283	MARANHAO.	297	409
			CEARA.	52	247
			RIO GRANDE DO NORTE	7	203
			PERNAMBUCO.	232	543
			SANTA CATARINA.	28	82
			RIO GRANDE DO SUL.	2	4
			TOTAL	44.443	99.283
86000 86099 CANETAS-TINTEIRO,LAPISSEIRAS,CAMETAS E PORTA-LAPIS DE T00AS AS MATERIAS					
EXPORTACAO DE GUANABARA PARA			ACRE.	4	18
SAO PAULO PARA			AMAZONAS.	244	3.443
			PARA.	21	157
			AMAPA.	40	162
			AMAZONAS.	620	7.812
			PARA.	6	90
ESTADOS EXPORTADORES	PESO KG.	VALOR 1000CR.	ESTADOS IMPORTADORES	PESO KG.	VALOR 1000CR.
GUANABARA	309	3.780	ACRE.	4	18
SAO PAULO	626	7.902	AMAZONAS.	864	11.255
TOTAL	935	11.682	PARA.	27	247
			AMAPA.	40	162
			TOTAL	935	11.682
86100 86199 PENAS P.ESCREVER					
EXPORTACAO DE GUANABARA PARA			AMAPA.	3	86
SAO PAULO PARA			AMAZONAS.	100	204
ESTADOS EXPORTADORES	PESO KG.	VALOR 1000CR.	ESTADOS IMPORTADORES	PESO KG.	VALOR 1000CR.
GUANABARA	3	86	AMAZONAS.	100	204
SAO PAULO	100	204	AMAPA.	3	86
TOTAL	103	290	TOTAL	103	290
86200 86299 LAPIS					
EXPORTACAO DE PARA. PARA			AMAZONAS.	6	54
GUANABARA PARA			ACRE.	124	395
			AMAZONAS.	678	2.721
			PARA.	88	342
			APAPA.	346	1.301
			RIO GRANDE DO NORTE	5	199
			ACRE.	41	212
			AMAZONAS.	5.589	22.688
			RORAIMA.	4	33
			PARA.	190	691
ESTADOS EXPORTADORES	PESO KG.	VALOR 1000CR.	ESTADOS IMPORTADORES	PESO KG.	VALOR 1000CR.
PARA.	6	54	ACRE.	165	607
GUANABARA	1.241	4.958	AMAZONAS.	6.273	25.463
SAO PAULO	5.824	23.624	RORAIMA.	4	33
TOTAL	7.071	28.636	PARA.	278	1.033
			AMAPA.	346	1.301
			RIO GRANDE DO NORTE	5	199
			TOTAL	7.071	28.636
86300 86399 GIZ PREPARADO					
EXPORTACAO DE GUANABARA PARA			AMAZONAS.	2.716	2.109
SAO PAULO PARA			PARA.	115	86
			AMAPA.	15	70
			AMAZONAS.	13.272	5.782
			RORAIMA.	33	21
			PARA.	647	236
			AMAPA.	44	22
ESTADOS EXPORTADORES	PESO KG.	VALOR 1000CR.	ESTADOS IMPORTADORES	PESO KG.	VALOR 1000CR.
GUANABARA	2.846	2.245	AMAZONAS.	15.988	7.891
SAO PAULO	13.996	6.061	RORAIMA.	33	21
TOTAL	16.842	8.306	PARA.	762	302
			AMAPA.	59	92
			TOTAL	16.842	8.306
86400 86499 CARIMBOS P.0ATAR, NUMERAR E FINS SEMELHS.					
EXPORTACAO DE GUANABARA PARA			AMAZONAS.	40	76
SAO PAULO PARA			AMAPA.	1	1
			AMAZONAS.	27	569
			PARA.	1	7
ESTADOS EXPORTADORES	PESO KG.	VALOR 1000CR.	ESTADOS IMPORTADORES	PESO KG.	VALOR 1000CR.
GUANABARA	40	77	AMAZONAS.	67	645
SAO PAULO	28	576	PARA.	1	7
TOTAL	68	653	AMAPA.	1	1
			TOTAL	68	653
86500 86599 GRAMP0S P.0APEL,CAIXAS P.0APEL, SEPARADORES P. FICHARIOS E OUTRAS ARTIGOS SEMELHS. DE METAL					
EXPORTACAO DE GUANABARA PARA			ACRE.	2	6
SAO PAULO PARA			AMAZONAS.	214	742
			PARA.	243	248
			AMAPA.	295	634
			SANTA CATARINA.	28	82
			RIO GRANDE DO SUL.	2	4
			AMAZONAS.	3.689	10.355

COMÉRCIO DE CABOTAGEM

185

IV — INTERCAMBIO POR PRINCIPAIS MERCADORIAS, SEGUNDO AS PROCEDENCIAS E DESTINOS — 1965

ESTADOS EXPORTADORES			ESTADOS IMPORTADORES		
	PESO KG.	VALOR 1000CR.		PESO KG.	VALOR 1000CR.
86600 B6699 TINTAS P.ESCREVER,COPIAR,DESENHAR E SEMELHS.					
GUANABARA	784	1.716	ACRE	2	6
SAO PAULO	4.096	12.305	AMAZONAS	3.903	11.097
TOTAL	4.880	14.021	RORAIMA	19	52
			PARA	527	1.516
			AMAPA	315	702
			CEARA	52	247
			PERNAMBUCO	32	313
			SANTA CATARINA	28	82
			RIO GRANDE DO SUL	2	4
			TOTAL	4.880	14.021
86700 B6799 CERAS P.LACRAR,MASSAS E PREPARAC0ES SEMELHS.A BA SE DE GELATINA,PALMIEGROF0,DUPLICADOR E SEMELHS.					
EXPORTACAO DE PARA			AMAZONAS	7	13
CEARA			PARA	865	178
GUANABARA			ACRE	20	30
			AMAZONAS	3.905	6.424
SAO PAULO			RORAIMA	260	327
			PARA	998	1.201
			AMAPA	95	90
			AMAZONAS	65	325
			PARA	385	818
ESTADOS EXPORTADORES	PESO KG.	VALOR 1000CR.	ESTADOS IMPORTADORES	PESO KG.	VALOR 1000CR.
PARA	7	13	ACRE	20	30
CEARA	865	178	AMAZONAS	3.977	6.762
GUANABARA	5.278	8.072	RORAIMA	260	327
SAO PAULO	450	1.143	PARA	2.246	2.197
TOTAL	6.600	9.406	AMAPA	95	90
			TOTAL	6.600	9.406
86800 B6899 FITAS P.MAQUINAS DE ESCRIVER,DE CALCULAR E SEMELHS ALMOFADAS P.CART0S					
EXPORTACAO DE GUANABARA			AMAZONAS	10	39
			PARA	316	488
			AMAPA	1	2
ESTADOS EXPORTADORES	PESO KG.	VALOR 1000CR.	ESTADOS IMPORTADORES	PESO KG.	VALOR 1000CR.
GUANABARA	327	529	AMAZONAS	10	39
TOTAL	327	529	PARA	316	488
			AMAPA	1	2
			TOTAL	327	529
86900 B6999 OUTROS ARTIGOS PARA ESCRITORIO,DESENHO E COLEGIO					
EXPORTACAO DE AMAZONAS			PARA	174	50
GUANABARA			ACRE	1	10
			AMAZONAS	184	1.510
SAO PAULO			PARA	22	251
			AMAPA	54	1.588
			AMAZONAS	203	3.363
			PARA	433	1.112
			AMAPA	6	198
ESTADOS EXPORTADORES	PESO KG.	VALOR 1000CR.	ESTADOS IMPORTADORES	PESO KG.	VALOR 1000CR.
AMAZONAS	174	50	ACRE	1	10
GUANABARA	261	3.359	AMAZONAS	387	4.873
SAO PAULO	842	4.673	PARA	629	1.413
TOTAL	1.077	8.052	AMAPA	60	1.786
			TOTAL	1.077	8.082
86900 B6999 OUTROS ARTIGOS PARA ESCRITORIO,DESENHO E COLEGIO					
EXPORTACAO DE AMAZONAS			RONDONIA	362	509
PARA			ACRE	23	141
			RORAIMA	658	704
CEARA			PERNAMBUCO	95	30
PERNAMBUCO			ACRE	376	1.487
GUANABARA			AMAPA	323	521
			MARANHEO	297	409
			AMAZONAS	383	581
			AMAZONAS	1.008	4.076
			PARA	40	50
			ACRE	20	26
			AMAZONAS	1.883	4.524
			PARA	40	111
			AMAPA	920	4.295
			RIO GRANDE DO NORTE	2	4
			PERNAMBUCO	105	200
			AMAZONAS	3	7
			PARA	2	4
ESTADOS EXPORTADORES	PESO KG.	VALOR 1000CR.	ESTADOS IMPORTADORES	PESO KG.	VALOR 1000CR.
AMAZONAS	1.138	1.364	RONDONIA	362	509
PARA	996	2.417	ACRE	419	1.654
CEARA	383	581	AMAZONAS	3.277	9.188
PERNAMBUCO	1.048	4.126	RORAIMA	658	704
GUANABARA	2.970	9.159	PARA	62	164
SAO PAULO	5	11	AMAPA	1.243	4.816
TOTAL	6.540	17.678	MARANHEO	297	409
			RIO GRANDE DO NORTE	2	4
			PERNAMBUCO	200	230
			TOTAL	6.540	17.578

COMÉRCIO DE CABOTAGEM

IV — INTERCAMBIO POR PRINCIPAIS MERCADORIAS, SEGUNDO AS PROCEDENCIAS E DESTINOS — 1965

87000 87999 ARTIGOS DE ARMARINHO E PAU-DO-PESSOAL, NÃO CLASSIF. BRINQUEDOS E JOGOS, ARTS., DESPORTIVOS E GINÁSTICOS.						PESO KG.	VALOR 1000CR.
EXPORTAÇÃO DE	RONDONIA	PARA	AMAZONAS	510	1.649		
	AMAZONAS	PARA	RORAIMA	4.498	12.674		
			RONDONIA	2.107	21.852		
			ACRE	7.182	21.754		
			RORAIMA	1.500	6.520		
			PARA	1.957	1.000		
			PERNAMBUCO	670	550		
			GUANABARA	1.870	1.200		
			SAO PAULO	200	500		
	PARA	PARA	ACRE	1.591	3.943		
			AMAZONAS	5.555	14.447		
			RORAIMA	400	482		
			AMAPA	9.586	24.595		
			MARANHAO	1.784	2.011		
	CEARA	PARA	AMAZONAS	717	1.896		
			PARA	220	744		
	RIO GRANDE DO NORTE	PARA	GUANABARA	434	1.000		
	PERNAMBUCO	PARA	AMAZONAS	380	771		
			PARA	686	1.370		
			MARANHAO	71	153		
	RIO DE JANEIRO	PARA	AMAZONAS	105	1.116		
	GUANABARA	PARA	ACRE	1.224	3.846		
			AMAZONAS	41.676	195.649		
			RORAIMA	34	151		
			PARA	964	7.652		
			AMAPA	9.505	41.609		
			RIO GRANDE DO NORTE	12	297		
			RIO GRANDE DO SUL	150	1.062		
			RONDONIA	120	969		
			ACRE	1.917	2.786		
			AMAZONAS	101.950	291.407		
			RORAIMA	1.502	4.393		
			PARA	25.388	62.057		
			AMAPA	221	445		
			RIO GRANDE DO NORTE	440	613		
			PERNAMBUCO	1.168	635		
ESTADOS EXPORTADORES	PESO KG.	VALOR 1000CR.	ESTADOS IMPORTADORES	PESO KG.	VALOR 1000CR.		
RONDONIA	5.008	14.323	RONDONIA	2.227	12.821		
AMAZONAS	15.286	43.436	ACRE	11.914	32.329		
PARA	18.916	45.478	AMAZONAS	150.893	506.935		
CEARA	937	2.640	RORAIMA	7.934	24.220		
RIO GRANDE DO NORTE	434	1.000	PARA	29.215	72.863		
PERNAMBUCO	1.137	2.294	AMAPA	19.312	66.649		
RIO DE JANEIRO	105	1.116	MARANHAO	1.855	2.164		
GUANABARA	53.565	250.306	RIO GRANDE DO NORTE	452	910		
SAO PAULO	132.706	363.305	PERNAMBUCO	1.838	1.185		
TOTAL	228.094	723.918	GUANABARA	2.104	2.280		
			SAO PAULO	200	500		
			RIO GRANDE DO SUL	150	1.062		
			TOTAL	228.094	723.918		
87000 87099 BOTOES E ABOTADURAS DE TODAS AS MATERIAS, EXCL. DE METAIS PRECIOSOS E PEDRAS PRECIOSAS						PESO KG.	VALOR 1000CR.
EXPORTAÇÃO DE	PARA	PARA	AMAZONAS	7	42		
	GUANABARA	PARA	ACRE	44	354		
			AMAZONAS	206	1.761		
			PARA	11	575		
	SAO PAULO	PARA	AMAZONAS	780	2.717		
			PARA	293	2.491		
ESTADOS EXPORTADORES	PESO KG.	VALOR 1000CR.	ESTADOS IMPORTADORES	PESO KG.	VALOR 1000CR.		
PARA	7	42	ACRE	44	354		
GUANABARA	261	2.690	AMAZONAS	993	4.520		
SAO PAULO	1.073	5.208	PARA	304	3.066		
TOTAL	1.341	7.940	TOTAL	1.341	7.940		
87100 87199 GRAMPOS, PENTES, TRAVESSAS E SEMELHS. DE TODAS AS MATERIAS, EXCL. DE METAIS						PESO KG.	VALOR 1000CR.
EXPORTAÇÃO DE	AMAZONAS	PARA	RONDONIA	15	80		
	PARA	PARA	AMAZONAS	18	139		
	GUANABARA	PARA	ACRE	32	127		
			AMAZONAS	2.878	9.974		
			AMAPA	68	292		
			RIO GRANDE DO SUL	6	34		
			AMAZONAS	5.777	9.746		
			PARA	37	103		
	SAO PAULO	PARA	TOTAL				
ESTADOS EXPORTADORES	PESO KG.	VALOR 1000CR.	ESTADOS IMPORTADORES	PESO KG.	VALOR 1000CR.		
AMAZONAS	15	80	RONDONIA	15	80		
PARA	18	139	ACRE	32	127		
GUANABARA	2.984	10.427	AMAZONAS	8.673	19.879		
SAO PAULO	5.914	9.869	PARA	37	103		
TOTAL	8.931	20.515	AMAPA	68	292		
			RIO GRANDE DO SUL	6	34		
			TOTAL	8.831	20.515		
7200 87299 GUARDA-CHUVAS, SOMBRINHAS, BENGALAS, CHICOTES E SEMELHS. SEUS PERTENCES E ACESSORIOS						PESO KG.	VALOR 1000CR.
EXPORTAÇÃO DE	PARA	PARA	ACRE	32	193		
			AMAZONAS	40	237		
			AMAPA	59	181		
	GUANABARA	PARA	AMAZONAS	507	3.107		
			PARA	289	1.235		
			AMAPA	160	411		
			AMAZONAS	7.623	36.292		
			PARA	1.163	7.782		
	SAO PAULO	PARA	TOTAL				
ESTADOS EXPORTADORES	PESO KG.	VALOR 1000CR.	ESTADOS IMPORTADORES	PESO KG.	VALOR 1000CR.		
PARA	131	611	ACRE	32	193		
GUANABARA	956	4.753	AMAZONAS	8.170	37.636		
SAO PAULO	8.786	42.074	PARA	1.452	9.017		
TOTAL	9.873	47.438	AMAPA	219	592		
			TOTAL	9.873	47.438		

COMÉRCIO DE CABOTAGEM

187

IV — INTERCAMBIO POR PRINCIPAIS MERCADORIAS, SEGUNDO AS PROCEDENCIAS E DESTINOS — 1965

87300	87399 CACHIMBOS, ISQUEIPOS E OUTROS ARTIGOS P.FUMANTES				
	EXPORTAÇÃO DE	PARA	PARA	AMAZONAS	PESO KG. VALOR 1000CR.
		GUANABARA	PARA	AMAZONAS	2 30
		SÃO PAULO	PARA	AMAZONAS	41 278
				AMAZONAS	1.986 11.788
				RORAIMA	16 134
				PARA	47 834
				AMAPA	1 21
	ESTADOS EXPORTADORES	PESO KG.	VALOR 1000CR.	ESTADOS IMPORTADORES	PESO KG. VALOR 1000CR.
	PARA	2	30	AMAZONAS	2.029 11.896
	GUANABARA	41	278	RORAIMA	16 134
	SÃO PAULO	2.050	12.577	PARA	47 834
	TOTAL	2.093	12.885	AMAPA	1 21
				TOTAL	2.093 12.885

87400	87499 PENAS E PLUMAS ORNAMENTAIS, PREPARADAS E ARTIGOS DE PLUMAS, FLORES, FOLHAGENS E FRUTOS ARTIFICIAIS, ARTIGOS DE CABELO HUMANO E LEQUES				
	EXPORTAÇÃO DE	PERNAMBUCO	PARA	AMAZONAS	PESO KG. VALOR 1000CR.
		GUANABARA	PARA	AMAZONAS	380 771
		SÃO PAULO	PARA	AMAZONAS	6.477 1.277
				AMAZONAS	1.080 10.634
				PARA	9 43
				AMAZONAS	1.283 5.001
				PARA	92 539
	ESTADOS EXPORTADORES	PESO KG.	VALOR 1000CR.	ESTADOS IMPORTADORES	PESO KG. VALOR 1000CR.
	PERNAMBUCO	1.099	2.201	AMAZONAS	3.543 17.206
	GUANABARA	1.889	10.677	PARA	746 1.899
	SÃO PAULO	1.375	6.340	MARANHAO	71 153
	TOTAL	4.362	19.218	TOTAL	4.362 19.218

87600	87699 BRINQUEDOS E JOGOS				
	EXPORTAÇÃO DE	RONDONIA	PARA	AMAZONAS	PESO KG. VALOR 1000CR.
		AMAZONAS	PARA	RORAIMA	32 126
		PARA	PARA	ACRE	1.014 2.148
				AMAZONAS	44 25
				AMAPA	425 967
				AMAPA	433 1.954
		GUANABARA	PARA	MARANHAO	130 35
				ACRE	667 2.135
				AMAZONAS	31.158 116.899
				RORAIMA	32 95
				PARA	89 552
				AMAPA	8.826 37.208
				RIO GRANDE DO SUL	144 1.028
		SÃO PAULO	PARA	RONDONIA	120 969
				ACRE	114 639
				AMAZONAS	65.126 181.052
				RORAIMA	1.284 2.778
				PARA	18.107 41.210
				AMAPA	220 424
				PERNAMBUCO	768 136
	ESTADOS EXPORTADORES	PESO KG.	VALOR 1000CR.	ESTADOS IMPORTADORES	PESO KG. VALOR 1000CR.
	RONDONIA	1.046	2.274	RONDONIA	120 969
	AMAZONAS	44	25	ACRE	825 2.799
	PARA	988	2.956	AMAZONAS	96.741 299.844
	GUANABARA	40.916	157.917	RORAIMA	2.310 5.021
	SÃO PAULO	85.719	228.008	PARA	18.196 41.762
	TOTAL	128.713	391.190	AMAPA	9.479 39.586
				MARANHAO	130 35
				PERNAMBUCO	768 136
				RIO GRANDE DO SUL	144 1.028
				TOTAL	128.713 391.190

87700	87799 ARTIGOS DESPORTIVOS E GINASTICOS				
	EXPORTAÇÃO DE	AMAZONAS	PARA	RONDONIA	PESO KG. VALOR 1000CR.
		PARA	PARA	ACRE	150 623
		GUANABARA	PARA	RORAIMA	610 3.055
				AMAZONAS	320 1.664
				AMAZONAS	10 176
				MARANHAO	1.434 1.723
				ACRE	455 1.028
				AMAZONAS	4.688 50.164
				RORAIMA	2 56
				PARA	563 5.261
				AMAPA	316 2.203
				RIO GRANDE DO NORTE	12 297
		SÃO PAULO	PARA	ACRE	1.800 2.082
				AMAZONAS	18.010 32.382
				RORAIMA	218 1.423
				PARA	4.863 7.791
				RIO GRANDE DO NORTE	440 613
				PERNAMBUCO	409 499
	ESTADOS EXPORTADORES	PESO KG.	VALOR 1000CR.	ESTADOS IMPORTADORES	PESO KG. VALOR 1000CR.
	AMAZONAS	1.080	5.342	RONDONIA	150 623
	PARA	1.444	1.899	ACRE	2.805 6.165
	GUANABARA	6.036	59.009	AMAZONAS	22.708 82.722
	SÃO PAULO	25.731	44.790	RORAIMA	540 3.143
	TOTAL	34.291	111.040	PARA	5.426 13.052
				AMAPA	316 2.203
				MARANHAO	1.434 1.723
				RIO GRANDE DO NORTE	452 910
				PERNAMBUCO	409 499
				TOTAL	34.291 111.040

87800	87899 ARTIGOS ORTOPEDICOS				
	EXPORTAÇÃO DE	GUANABARA	PARA	AMAZONAS	PESO KG. VALOR 1000CR.
					3 80

COMÉRCIO DE CABOTAGEM

IV — INTERCÂMBIO POR PRINCIPAIS MERCADORIAS, SEGUNDO AS PROCEDÊNCIAS E DESTINOS — 1965

ESTADOS EXPORTADORES			PESO KG.	VALOR 1000CR.	ESTADOS IMPORTADORES			PESO KG.	VALOR 1000CR.
GUANABARA			3	60	AMAZONAS			3	60
TOTAL			J	60	TOTAL			3	60
87900 87999 OUTROS ARTIGOS DE ARMARINHO E P.USO PESSOAL									
EXPORTAÇÃO DE RONDONIA			PARA	AMAZONAS	478		1.523		
AMAZONAS			PARA	RORAIMA	3.484		10.526		
				RONDONIA	1.942		11.149		
				ACRE	6.528		18.674		
				RGRAIMA	1.180		4.856		
				PARA	1.957		1.000		
				PERNAMBUCO	670		550		
				GUANABARA	1.670		1.280		
				SÃO PAULO	200		500		
				ACRE	1.959		3.750		
				AMAZONAS	5.053		12.856		
				RORAIMA	400		482		
				AMAPA	9.094		22.460		
				MARANHO	220		253		
				AMAZONAS	117		1.896		
				PARA	220		744		
				GUANABARA	434		1.000		
				PARA	39		93		
				PERNAMBUCO	105		1.016		
				RIO DE JANEIRO	202		202		
				GUANABARA	315		2.172		
				PARA	3		26		
				AMAPA	135		1.495		
				ACRE	3		65		
				AMAZONAS	1.365		13.009		
				RORAIMA	4		58		
				PARA	786		1.307		
ESTADOS EXPORTADORES			PESO KG.	VALOR 1000CR.	ESTADOS IMPORTADORES			PESO KG.	VALOR 1000CR.
RONDONIA			3.962	12.049	RONDONIA			1.942	11.149
AMAZONAS			14.147	38.009	ACRE			6.528	22.816
PARA			16.326	39.401	AMAZONAS			8.033	33.172
CEARA			937	2.640	RORAIMA			5.068	15.922
RIO GRANDE DO NORTE			434	1.000	PARA			3.005	3.170
PERNAMBUCO			59	93	AMAPA			9.229	23.955
RIO DE JANEIRO			105	1.116	MARANHO			220	550
GUANABARA			479	4.495	PERNAMBUCO			670	550
SÃO PAULO			2.158	14.439	GUANABARA			2.104	2.280
TOTAL			38.587	113.642	SÃO PAULO			200	500
					TOTAL			38.587	113.642
88000 88999 ARTIGOS DE MATERIAS PROPRIAS P.TRANCAR,TALHAR E MOLDAR,NAO CLASSIFICADOS									
EXPORTAÇÃO DE AMAZONAS			PARA	PARA	50		50		
PARA			PARA	RONDONIA	5.832		371		
				ACRE	250		60		
				AMAZONAS	1.000		60		
				MARANHO	4		21		
				AMAZONAS	166		303		
				PARA	5		22		
				PARA	46		67		
ESTADOS EXPORTADORES			PESO KG.	VALOR 1000CR.	ESTADOS IMPORTADORES			PESO KG.	VALOR 1000CR.
AMAZONAS			50	50	RONDONIA			5.832	371
PARA			7.082	481	ACRE			250	50
PIAUI			4	21	AMAZONAS			1.000	60
GUANABARA			171	325	MARANHO			4	21
SÃO PAULO			46	67	AMAZONAS			66	244
TOTAL			7.353	944	PARA			5	22
					PARA			46	67
					TOTAL			7.353	944
88100 88199 TRANCAS E OUTROS ARTIGOS DE JUNCO,VIME E DE MATS. PROPRIAS P.TRANCAR,MATS.E ARTIF.S.N.CLASSIFICADOS									
EXPORTAÇÃO DE AMAZONAS			PARA	PARA	50		50		
PARA			PARA	RONDONIA	5.832		371		
				ACRE	250		50		
				AMAZONAS	1.000		60		
				MARANHO	4		21		
				AMAZONAS	66		244		
				PARA	5		22		
				PARA	46		67		
ESTADOS EXPORTADORES			PESO KG.	VALOR 1000CR.	ESTADOS IMPORTADORES			PESO KG.	VALOR 1000CR.
AMAZONAS			50	50	RONDONIA			5.832	371
PARA			7.082	481	ACRE			250	50
PIAUI			4	21	AMAZONAS			1.006	304
GUANABARA			71	266	PARA			101	139
SÃO PAULO			46	67	MARANHO			4	21
TOTAL			7.253	885	TOTAL			7.253	885
88500 88599 ARTIGOS MOLDADOS OU TALHADOS DE CERA GELATINA OU PATERIAS SEMELH.									
EXPORTAÇÃO DE GUANABARA			PARA	AMAZONAS	100		59		
ESTADOS EXPORTADORES			PESO KG.	VALOR 1000CR.	ESTADOS IMPORTADORES			PESO KG.	VALOR 1000CR.
GUANABARA			100	59	AMAZONAS			100	59
TOTAL			100	59	TOTAL			100	59
89000 89999 OUTROS ARTIGOS MANUFATURADOS, DIVERSOS									
EXPORTAÇÃO DE RONDONIA			PARA	ACRE	139.536		385.040		
				AMAZONAS	3.522		12.801		
				RORAIMA	7.350		18.875		
				RONDONIA	12.988		19.692		
				ACRE	6.760		13.285		
				RORAIMA	6.731		27.695		
				PARA	2.808		20.730		
				PIAUI	30		230		
				CEARA	1.060		1.650		

COMÉRCIO DE CABOTAGEM

189

IV — INTERCAMBIO POR PRINCIPAIS MERCADORIAS, SEGUNDO AS PROCEDENCIAS E DESTINOS — 1965

DESTINO	ORIGEM	VALOR	VALOR
	PERNAMBUCO.	370	550
	BAHIA	100	200
	GUANABARA	765	800
	SÃO PAULO	1.100	50
PARA PARA	RONDONIA	205.606	1.624.105
	ACRE	117.306	243.099
	AMAZONAS	465.368	3.519.080
	RORAIMA	5.833	10.193
	AMAPA	171.006	659.375
	MARANHO	128.520	847.538
	PERNAMBUCO.	7.910	5.990
	BAHIA	51	40
	GOIAS	1.686	3.444
PIAUI PARA	MARANHO	105.192	219.762
CEARA PARA	RONDONIA	3.689	1.794
	ACRE	2.716	7.260
	AMAZONAS	11.640	37.195
	RORAIMA	993	2.897
	PARA	11.502	32.094
	AMAPA	1.578	1.731
	MARANHO	942	1.244
RIO GRANDE DO NORTE PARA	AMAZONAS	5.488	16.556
	PARA	2.543	3.386
	GUANABARA	4.628	3.790
PARAIBA PARA	PARA	84	200
PERNAMBUCO. PARA	AMAZONAS	22.696	43.323
	PARA	118.137	60.614
	MARANHO	2.128	7.160
	PIAUI	24.840	57.385
	RIO GRANDE DO NORTE	75.900	15.920
	PARAIBA	29.888	71.473
	ALAGOAS	1.760	3.656
BAHIA PARA	AMAZONAS	268	2.187
	PARA	1.076	5.149
RIO DE JANEIRO. PARA	AMAZONAS	1.710	6.743
	RIO GRANDE DO NORTE	139	350
GUANABARA PARA	RONDONIA	5.417	13.810
	ACRE	11.590	11.979
	AMAZONAS	434.943	738.762
	RORAIMA	5.098	7.330
	PARA	543.563	792.274
	AMAPA	31.618	57.429
	MARANHO	4.708	8.213
	CEARA	4.461	5.465
	RIO GRANDE DO NORTE	1.730	2.133
	PARAIBA	80	500
	PERNAMBUCO.	103.967	126.417
	SÃO PAULO	149	369
	SANTA CATARINA	335	1.134
	RIO GRANDE DO SUL	607	1.429
SÃO PAULO PARA	RONDONIA	6.795	6.751
	ACRE	7.853	12.892
	AMAZONAS	135.956	420.592
	RORAIMA	5.132	5.932
	PARA	77.594	94.822
	AMAPA	721	1.356
	MARANHO	423	516
	CEARA	628	72.222
	RIO GRANDE DO NORTE	1.820	2.125
	PARAIBA	100	36
	PERNAMBUCO.	28.340	8.877
	RIO GRANDE DO SUL	11.415	23.468
	AMAZONAS	2.469	8.816
	PARA	279	558
	PERNAMBUCO.	4.826	3.854
	BAHIA	276	553
	GUANABARA	2.413	11.190

ESTADOS EXPORTADORES	PESO KG.	VALOR 1000CR.	ESTADOS IMPORTADORES	PESO KG.	VALOR 1000CR.
RONDONIA	150.408	416.736	RONDONIA	234.494	1.666.352
AMAZONAS	31.312	84.882	ACRE	283.761	675.375
PARA	1.103.286	6.912.464	SANTA CATARINA	1.084.118	4.804.855
PIAUI	105.192	219.762	RORAIMA	31.117	72.282
CEARA	33.060	94.415	PARA	757.586	1.018.826
RIO GRANDE DO NORTE	12.657	17.232	AMAPA	204.923	720.141
PARAIBA	84	200	MARANHO	241.911	1.059.333
PERNAMBUCO.	207.039	272.073	PIAUI	24.870	57.415
BAHIA	1.344	7.535	CEARA	6.749	8.031
RIO DE JANEIRO.	1.909	7.295	RIO GRANDE DO NORTE	11.279	23.470
GUANABARA	1.148.256	1.769.594	PARAIBA	30.068	72.009
SÃO PAULO	276.774	577.741	PERNAMBUCO.	145.413	145.298
RIO GRANDE DO SUL	10.263	24.971	ALAGOAS	1.760	3.656
TOTAL	3.081.594	10.394.998	BAHIA	427	793
			GUANABARA	7.006	15.780
			SÃO PAULO	1.249	419
			SANTA CATARINA	335	1.134
			RIO GRANDE DO SUL	12.022	24.895
			GOIAS	1.686	3.444
			TOTAL	3.081.594	10.394.998

8900 89099 ARMAS, EXCL.P.FINS MILITARES

ESTADOS EXPORTADORES	PESO KG.	VALOR 1000CR.	ESTADOS IMPORTADORES	PESO KG.	VALOR 1000CR.
RONDONIA	146	555	RORAIMA	146	555
AMAZONAS	89	7.028	RONDONIA	136	1.551
PARA	858	5.828	ACRE	549	4.258
PERNAMBUCO.	2.128	7.160	RORAIMA	213	1.219
GUANABARA	376	2.745	AMAZONAS	283	1.385
SÃO PAULO	35.253	172.746	RORAIMA	188	1.845
RIO GRANDE DO SUL	144	525	RORAIMA	313	2.104
TOTAL	39.803	195.882	AMAPA	74	813
			PERNAMBUCO.	2.128	7.160
			AMAZONAS	376	2.745
			ACRE	1.087	5.348
			AMAZONAS	30.453	143.757
			PARA	3.516	22.916
			AMAPA	30	281
			MARANHO	120	44
			AMAZONAS	144	520
			TOTAL	39.803	195.882

COMÉRCIO DE CABOTAGEM

IV — INTERCÂMBIO POR PRINCIPAIS MERCADORIAS, SEGUNDO AS PROCEDÊNCIAS E DESTINOS — 1965

89100 89199 INSTRUMENTOS DE MUSICA, SEUS PERTENCENTES E ACESSÓRIOS						PESO KG.	VALOR 1000CR.
EXPORTAÇÃO DE	AMAZONAS	PARA	PERNAMBUCO			270	250
	PARA	PARA	AMAZONAS			309	1.338
	GUANABARA	PARA	AMAPA			40	88
			RORAIMA			467	4.429
			PARA			351	1.310
	SÃO PAULO	PARA	AMAPA			202	938
		PARA	AMAZONAS			2.070	12.986
			RORAIMA			5	82
	RIO GRANDE DO SUL	PARA	PANA			1.469	6.502
			AMAZONAS			778	6.933
ESTADOS EXPORTADORES	PESO KG.	VALOR 1000CR.	ESTADOS IMPORTADORES	PESO KG.	VALOR 1000CR.		
AMAZONAS	270	250	AMAZONAS	3.624	25.686		
PARA	349	1.476	RORAIMA	5	82		
GUANABARA	1.100	6.677	PARA	1.820	7.912		
SÃO PAULO	3.544	19.470	AMAPA	322	1.026		
RIO GRANDE DO SUL	778	6.933	PERNAMBUCO	270	250		
TOTAL	6.041	34.856	TOTAL	6.041	34.856		

89200 89299 OBRAS IMPRESSAS						PESO KG.	VALOR 1000CR.
EXPORTAÇÃO DE	RONDONIA	PARA	AMAZONAS			642	3.914
	AMAZONAS	PARA	RONDONIA			45	102
			ACRE			227	1.400
			RORAIMA			45	520
			PARA			376	1.110
			CEARA			288	150
			GUANABARA			571	660
	PARA	PARA	RONDONIA			123	230
			ACRE			776	578
			AMAZONAS			7.343	4.334
			AMAPA			424	404
			MARANHAO			997	3.745
			PERNAMBUCO			5.862	5.508
			BAHIA			51	49
	CEARA	PARA	AMAZONAS			235	284
			PARA			63	80
	PARAÍBA	PARA	PARA			84	200
	PERNAMBUCO	PARA	AMAZONAS			159	270
			PARA			2.058	5.250
	RIO DE JANEIRO	PARA	AMAZONAS			300	515
	GUANABARA	PARA	ACRE			10	20
			AMAZONAS			46.292	110.276
			PARA			149.597	171.760
			AMAPA			4.014	10.467
			MARANHAO			308	3.156
			CEARA			50	100
			RIO GRANDE DO NORTE			1.315	1.649
			PARAÍBA			80	500
			PERNAMBUCO			102.017	124.330
			SÃO PAULO			149	369
			SANTA CATARINA			133	747
			RIO GRANDE DO SUL			279	416
	SÃO PAULO	PARA	AMAZONAS			30.151	91.914
			RORAIMA			13	13
			PARA			44.092	20.707
			MARANHAO			230	50
			CEARA			628	716
			PERNAMBUCO			25.355	5.920
			RIO GRANDE DO SUL			11.415	23.466
			PARA			105	45
			GUANABARA			2.413	11.190
ESTADOS EXPORTADORES	PESO KG.	VALOR 1000CR.	ESTADOS IMPORTADORES	PESO KG.	VALOR 1000CR.		
RONDONIA	642	3.914	RONDONIA	168	332		
AMAZONAS	1.552	3.942	ACRE	1.013	1.998		
PARA	15.576	14.839	AMAZONAS	85.122	211.507		
CEARA	298	364	RORAIMA	52	533		
PARAÍBA	84	200	PARA	196.375	199.152		
PERNAMBUCO	2.217	5.520	AMAPA	4.438	10.671		
RIO DE JANEIRO	300	515	MARANHAO	1.675	6.951		
GUANABARA	304.324	423.790	CEARA	966	966		
SÃO PAULO	111.878	142.766	RIO GRANDE DO NORTE	1.315	1.649		
RIO GRANDE DO SUL	2.516	11.235	PARAÍBA	80	500		
TOTAL	439.389	607.105	PERNAMBUCO	133.234	135.758		
			BAHIA	51	49		
			GUANABARA	2.984	11.250		
			SÃO PAULO	149	369		
			SANTA CATARINA	133	747		
			RIO GRANDE DO SUL	11.694	23.882		
			TOTAL	439.389	607.105		

89300 89399 VASSOURAS, PINCEIS, ESCOVAS, DE TODAS AS MATERIAS, EXCL. DE METAIS PRECIOSOS						PESO KG.	VALOR 1000CR.
EXPORTAÇÃO DE	RONDONIA	PARA	AMAZONAS			30	324
	AMAZONAS	PARA	RONDONIA			150	15
			ACRE			309	1.147
			RORAIMA			2.523	1.439
	PARA	PARA	RONDONIA			7.147	5.764
			ACRE			13.166	10.937
			AMAZONAS			4.398	9.171
			RORAIMA			67	255
			AMAPA			1.306	1.546
			MARANHAO			593	837
			GOTAS			109	76
	RIO DE JANEIRO	PARA	RIO GRANDE DO NORTE			139	350
	GUANABARA	PARA	RONDONIA			8	65
			ACRE			51	210
			AMAZONAS			6.287	20.487
			RORAIMA			13	72
			PARA			685	1.347
			AMAPA			788	2.432
			RIO GRANDE DO SUL			20	273
	SÃO PAULO	PARA	ACRE			4	18
			AMAZONAS			6.323	24.727
			RORAIMA			19	298
			PARA			943	5.053
			AMAPA			480	540
			RIO GRANDE DO NORTE			218	322

COMÉRCIO DE CABOTAGEM

191

IV — INTERCAMBIO POR PRINCIPAIS MERCADORIAS, SEGUNDO AS PROCEDENCIAS E DESTINHOS — 1965

ESTADOS EXPORTADORES	PESO KG.	VALOR 1000CR.	ESTADOS IMPORTADORES	PESO KG.	VALOR 1000CR.
RONDONIA	30	324	RONDONIA	7.305	5.924
AMAZONAS	2.982	2.001	ACRE	13.530	12.312
PARA	26.784	25.566	AMAZONAS	17.038	94.709
RIO DE JANEIRO	139	350	RORAIMA	2.622	2.064
GUANABARA	7.852	24.886	PARA	1.628	6.400
SÃO PAULO	7.987	30.958	AMAPA	2.574	4.518
TOTAL	45.774	87.685	MARANHAO	591	837
			RIO GRANDE DO NORTE	357	672
			RIO GRANDE DO SUL	20	273
			GOIAS	109	76
			TOTAL	45.774	87.685

89400 89499 ARTIGOS DE MATERIAS PLASTICAS, EXCL. SECÕES 5, 8, 8.0
8.2, 8.3 E 8.7

EXPORTAÇÃO DE	RONDONIA	PARA	AMAZONAS	PESO KG.	VALOR 1000CR.
	AMAZONAS	PARA	ACRE	332	2.446
	PARA	PARA	RORAIMA	2.740	5.880
			AMAZONAS	319	981
			ACRE	36	356
			AMAZONAS	8	140
			AMAPA	71	636
			MARANHAO	188	117
	CEARA	PARA	RONDONIA	3.888	1.794
			ACRE	2.716	7.260
			AMAZONAS	11.405	36.911
			RORAIMA	993	2.897
			PARA	11.004	3.231
			AMAPA	1.578	1.731
			MARANHAO	943	1.244
	RIO GRANDE DO NORTE	PARA	AMAZONAS	20	189
			PARA	400	1.565
	PERNAMBUCO	PARA	AMAZONAS	3.938	11.477
			PARA	3.795	11.186
	RIO DE JANEIRO	PARA	AMAZONAS	1.470	6.428
			ACRE	113	315
	GUANABARA	PARA	AMAZONAS	25.407	91.008
			RORAIMA	62	356
			PARA	948	5.421
			AMAPA	2.014	8.933
			RIO GRANDE DO SUL	234	618
	SÃO PAULO	PARA	ACRE	50	353
			AMAZONAS	24.597	81.581
			RORAIMA	48	265
			PARA	1.927	7.325
			AMAPA	211	2.957
			PERNAMBUCO	2.985	5.35

ESTADOS EXPORTADORES	PESO KG.	VALOR 1000CR.	ESTADOS IMPORTADORES	PESO KG.	VALOR 1000CR.
RONDONIA	3.072	6.326	RONDONIA	3.888	1.994
AMAZONAS	319	981	ACRE	3.234	9.265
PARA	303	1.249	AMAZONAS	67.177	230.180
CEARA	32.327	83.268	RORAIMA	3.843	9.398
RIO GRANDE DO NORTE	420	1.754	RIO GRANDE DO NORTE	18.074	56.728
PERNAMBUCO	7.733	22.663	AMAPA	4.674	11.835
RIO DE JANEIRO	1.470	6.428	MARANHAO	1.131	1.361
GUANABARA	29.378	106.651	PERNAMBUCO	2.985	2.957
SÃO PAULO	29.818	93.016	RIO GRANDE DO SUL	234	618
TOTAL	104.840	324.336	TOTAL	104.840	324.336

89500 89599 OBJETOS DE ARTE E ARTIGOS P. COLEÇÕES

EXPORTAÇÃO DE	RONDONIA	PARA	RORAIMA	PESO KG.	VALOR 1000CR.
	AMAZONAS	PARA	RORAIMA	167	252
			RORAIMA	300	304
			CEARA	1.372	1.500
			BAMIA	100	200
	GUANABARA	PARA	AMAZONAS	587	1.088
	SÃO PAULO	PARA	RIO GRANDE DO NORTE	74	122
			AMAZONAS	61	375

ESTADOS EXPORTADORES	PESO KG.	VALOR 1000CR.	ESTADOS IMPORTADORES	PESO KG.	VALOR 1000CR.
RONDONIA	167	252	AMAZONAS	648	1.463
AMAZONAS	1.772	2.064	RORAIMA	467	616
GUANABARA	681	1.210	CEARA	1.372	1.500
SÃO PAULO	61	375	BAMIA	100	200
TOTAL	2.661	3.901	RIO GRANDE DO SUL	74	122
			TOTAL	2.661	3.901

89600 89699 VELAS E ARTS. DE MATS. INFLAMAVEIS N. CLASSIFICADOS

EXPORTAÇÃO DE	RONDONIA	PARA	RORAIMA	PESO KG.	VALOR 1000CR.
	AMAZONAS	PARA	RONDONIA	136	213
			ACRE	2.006	2.338
			ACRE	855	1.048
			RORAIMA	391	397
	PARA	PARA	RONDONIA	9.106	11.103
			ACRE	20.967	26.652
			AMAZONAS	8.443	16.440
			AMAPA	12.202	16.908
			MARANHAO	41	66
			GOIAS	210	151
	PIAUI	PARA	MARANHAO	330	582
	PERNAMBUCO	PARA	PARA	3.079	5.474
	GUANABARA	PARA	RONDONIA	1.859	2.702
			ACRE	7.866	9.896
			AMAZONAS	174.714	242.997
			RORAIMA	1.745	2.250
			PARA	50.290	61.101
			AMAPA	2.340	3.216
			CEARA	3.685	3.713
			RIO GRANDE DO NORTE	615	484
			PERNAMBUCO	1.950	2.087
			AMAZONAS	68	1.095
	SÃO PAULO	PARA	PARA	223	253
			RIO GRANDE DO NORTE	3	2
			PARA	144	509
	RIO GRANDE DO SUL	PARA			

COMÉRCIO DE CABOTAGEM

IV — INTERCÂMBIO POR PRINCIPAIS MERCADORIAS, SEGUNDO AS PROCEDÊNCIAS E DESTINOS — 1965

ESTADOS EXPORTADORES	PESO KG.	VALOR 1000CR.	ESTADOS IMPORTADORES	PESO KG.	VALOR 1000CR.
RONONIA	136	213	RONONIA	12,971	16,143
AMAZONAS	3,252	3,859	ACRE	29,688	37,596
PARA	50,969	71,520	RORAIMA	183,613	260,732
PIAUI	330	582	RORAIMA	2,272	3,236
PERNAMBUCO	3,079	5,934	PARA	53,736	75,797
GUANABARA	244,864	336,746	AMAPA	14,542	20,124
SÃO PAULO	884	1,350	MARANHAO	371	648
RIO GRANDE DO SUL	144	509	CEARA	3,685	3,713
TOTAL	303,658	420,713	RIO GRANDE DO NORTE	418	486
			PERNAMBUCO	1,950	2,087
			GOIAS	210	151
			TOTAL	303,658	420,713
89605 VELAS DE ESTEARINA					
EXPORTACAO DE AMAZONAS PARA			RONONIA	2,006	2,338
PARA PARA			ACRE	855	1,049
GUANABARA PARA			RORAIMA	391	473
SÃO PAULO PARA			RONONIA	10	22
			ACRE	1,625	2,087
			AMAZONAS	690	1,114
			AMAPA	602	848
			MARANHAO	41	66
			RONONIA	1,859	2,702
			ACRE	7,866	9,896
			AMAZONAS	170,308	235,197
			RORAIMA	1,745	2,590
			PARA	48,528	66,947
			AMAPA	2,340	3,216
			CEARA	3,685	3,713
			RIO GRANDE DO NORTE	415	484
			PERNAMBUCO	1,950	2,087
			PARA	222	252
ESTADOS EXPORTADORES	PESO KG.	VALOR 1000CR.	ESTADOS IMPORTADORES	PESO KG.	VALOR 1000CR.
AMAZONAS	3,252	3,859	RONONIA	3,875	5,062
PARA	2,968	4,137	ACRE	10,346	13,031
GUANABARA	238,699	326,992	AMAZONAS	170,998	236,511
SÃO PAULO	222	252	RORAIMA	2,136	3,023
TOTAL	245,138	335,240	PARA	48,750	67,199
			AMAPA	2,942	4,064
			MARANHAO	41	66
			CEARA	3,685	3,713
			RIO GRANDE DO NORTE	415	484
			PERNAMBUCO	1,950	2,087
			TOTAL	245,138	335,240
89700 89799 FUMO OU TABACO DESFIADO, FUMO P. MASCAR, SUAS MANUF.					
EXPORTACAO DE AMAZONAS PARA			RONONIA	200	708
PARA PARA			RORAIMA	2,642	22,505
PIAUI PARA			PIAUI	30	230
PERNAMBUCO PARA			RONONIA	157,576	1,575,471
BAHIA PARA			ACRE	29,838	20,308
GUANABARA PARA			RORAIMA	2,642	22,505
			AMAZONAS	356,287	3,315,793
			AMAPA	51,179	480,846
			MARANHAO	78,011	742,281
			GOIAS	220	2,034
			MARANHAO	5,674	46,743
			PIAUI	24,340	57,385
			RIO GRANDE DO NORTE	7,590	18,862
			PARAIBA	29,888	71,473
			ALAGOAS	1,760	3,656
			AMAZONAS	1,760	2,034
			AMAPA	268	2,387
			PARA	1,056	4,988
			RONONIA	5,608	9,168
			AMAZONAS	6,210	53,870
			PARA	13,593	171,949
			AMAPA	320	2,742
ESTADOS EXPORTADORES	PESO KG.	VALOR 1000CR.	ESTADOS IMPORTADORES	PESO KG.	VALOR 1000CR.
AMAZONAS	2,872	23,443	RONONIA	158,336	1,584,347
PARA	645,911	6,136,733	ACRE	2,638	20,308
PIAUI	5,674	46,743	AMAZONAS	362,765	3,372,050
PERNAMBUCO	64,078	151,376	RORAIMA	2,642	22,505
BAHIA	1,324	7,375	PARA	14,649	176,937
GUANABARA	20,683	236,729	AMAPA	51,499	483,588
TOTAL	740,542	6,602,399	MARANHAO	83,845	789,024
			PIAUI	24,870	57,615
			RIO GRANDE DO NORTE	7,590	18,862
			PARAIBA	29,888	71,473
			ALAGOAS	1,760	3,656
			GOIAS	220	2,034
			TOTAL	740,542	6,602,399
89700 CHARUTOS					
EXPORTACAO DE BAHIA PARA			AMAZONAS	268	2,387
ESTADOS EXPORTADORES	PESO KG.	VALOR 1000CR.	ESTADOS IMPORTADORES	PESO KG.	VALOR 1000CR.
BAHIA	1,324	7,375	AMAZONAS	268	2,387
TOTAL	1,324	7,375	PARA	1,056	4,988
			TOTAL	1,324	7,375
89720 CIGARROS					
EXPORTACAO DE AMAZONAS PARA			RONONIA	200	708
PARA PARA			QORALMA	2,642	22,505
PIAUI PARA			PIAUI	30	230
PERNAMBUCO PARA			RONONIA	157,541	1,575,192
			ACRE	2,638	20,308
			AMAZONAS	355,653	3,313,408
			AMAPA	51,087	480,248
			MARANHAO	78,011	742,281
			GOIAS	220	2,034
			MARANHAO	5,674	46,743
			PIAUI	24,840	57,385
			RIO GRANDE DO NORTE	7,590	18,862

COMÉRCIO DE CABOTAGEM

193

IV — INTERCÂMBIO POR PRINCIPAIS MERCADORIAS, SEGUNDO AS PROCEDÊNCIAS E DESTINOS — 1965

ESTADOS EXPORTADORES			ESTADOS IMPORTADORES		
PESO KG.	VALOR 1000CR.		PESO KG.	VALOR 1000CR.	
AMAZONAS	2.872	23.443	PARAÍHA	29.888	71.473
PARA	645.150	6.133.471	ALAGOAS	1.760	3.656
PIAUI	5.674	46.743	RONDONIA	480	7.938
PERNAMBUCO	64.078	151.376	AMAZONAS	3.440	51.112
GUANABARA	14.240	223.637	PARA	10.160	162.251
TOTAL	732.014	6.578.670	AMAPA	160	2.336
			RONDONIA	158.221	1.583.838
			ACRE	2.638	20.308
			AMAZONAS	359.093	3.364.520
			RORAIMA	2.642	2.505
			PARA	10.160	162.251
			AMAPA	51.247	462.584
			MARANHAO	83.685	789.024
			PIAUI	24.870	271.415
			RIO GRANDE DO NORTE	7.590	18.862
			PARAÍHA	29.988	71.473
			ALAGOAS	1.760	3.656
			GOIAS	220	2.034
			TOTAL	732.014	6.578.670

89900 89999 OUTROS ARTIGOS MANUFATURADOS DIVERSOS

EXPORTAÇÃO DE			ESTADOS IMPORTADORES		
PESO KG.	VALOR 1000CR.		PESO KG.	VALOR 1000CR.	
RONDONIA	146.215	403.152	RONDONIA	51.890	56.161
AMAZONAS	17.395	40.714	ACRE	231.139	582.624
PARA	362.536	652.303	AMAZONAS	332.768	491.161
PIAUI	99.185	172.437	RORAIMA	18.562	29.970
CEARA	435	703	PARA	467.741	473.084
RIO GRANDE DO NORTE	12.237	15.478	AMAPA	126.970	188.085
PERNAMBUCO	127.804	79.420	MARANHAO	152.270	278.008
BAHIA	20	160	CEARA	725	1.852
GUANABARA	539.028	430.900	RIO GRANDE DO NORTE	15.990	1.801
SÃO PAULO	87.349	114.940	PARAÍHA	100	36
RIO GRANDE DO SUL	6.679	5.774	PERNAMBUCO	6.974	4.236
TOTAL	1.398.886	2.118.121	BAHIA	276	553
			GUANABARA	4.822	3.930
			SÃO PAULO	1.100	50
			SANTA CATARINA	202	387
			GOIAS	1.147	1.182
			TOTAL	1.398.886	2.118.121

89971 FOSFÓROS

EXPORTAÇÃO DE			ESTADOS IMPORTADORES		
PESO KG.	VALOR 1000CR.		PESO KG.	VALOR 1000CR.	
AMAZONAS			RONDONIA	7.529	7.145
PARA			ACRE	672	1.613
PIAUI			RORAIMA	697	838
GUANABARA			RONDONIA	800	905
			ACRE	6.225	6.782
			AMAZONAS	32.277	49.060
			AMAPA	3.899	4.574
			MARANHAO	158	158
			MARANHAO	473	440
			RONDONIA	2.995	2.875
			ACRE	3.510	3.412
			AMAZONAS	164.322	191.559
			RORAIMA	3.225	3.228
			PARA	326.415	364.731
			AMAPA	20.465	21.374
			MARANHAO	4.320	5.057
			RONDONIA	6.795	6.751
			ACRE	6.443	6.471
			AMAZONAS	31.938	33.480
			RORAIMA	1.919	1.792
			PARA	24.204	27.534
			RIO GRANDE DO NORTE	1.598	1.798

COMÉRCIO DE CABOTAGEM

IV — INTERCAMBIO POR PRINCIPAIS MERCADORIAS, SEGUNDO AS PROCEDENCIAS E DESTINOS — 1965

ESTADOS EXPORTADORES	PESO KG.	VALOR 1000CR.	ESTADOS IMPORTADORES	PESO KG.	VALOR 1000CR.
AMAZONAS	8.098	8.996	RONDONIA	18.114	17.676
PARA	14.359	17.399	ACRE	16.950	17.478
PIAUI	473	440	AMAZONAS	199.537	229.999
GUANABARA	525.247	593.276	RORAIMA	5.641	6.898
SÃO PAULO	72.897	77.586	PARA	350.619	392.265
TOTAL	621.674	697.657	AMAPA	24.364	25.068
			MARANHAO	4.951	5.655
			RIO GRANDE DO NORTE	1.598	1.758
			TOTAL	621.674	697.697
90000	99999 OURO, MOEDAS, TRANSACOES ESPECIAIS				
				PESO KG.	VALOR 1000CR.
EXPORTACAO DE RONDONIA PARA			AMAZONAS	555.826	105.481
			PERNAMBUCO	1.745	5.496
ACRE PARA			PARA	249.342	16.555
			AMAZONAS	112.908	18.839
AMAZONAS PARA			PARA	49.446	7.477
			RONDONIA	2.650	12.322
			ACRE	5.908	22.273
			RORAIMA	346	1.755
			PARA	170.249	51.114
			CEARA	2.197	5.180
			PERNAMBUCO	230	50
			BAHIA	2.539	5.343
			ESPIRITO SANTO	1.320	2.000
			GUANABARA	1.708.383	63.570
			SÃO PAULO	228.884	23.934
			SANTA CATARINA	2.336	38
			RIO GRANDE DO SUL	490	10
RORAIMA PARA			PARA	240	30
PARA PARA			ACRE	5.027	18.058
			AMAZONAS	13.166	16.358
			AMAPA	1.063	6.169
			MARANHAO	32.729	13.190
			PIAUI	243	300
			CEARA	11.130	3.691
			PERNAMBUCO	13.656	8.256
			BAHIA	17.881	10.315
			GUANABARA	1.660.648	316.376
			SÃO PAULO	924.511	107.105
			RIO GRANDE DO SUL	160	183
AMAPA PARA			PARA	382.045	277.640
			GUANABARA	229.902	76.409
CEARA PARA			SÃO PAULO	38.921	29.016
			ACRE	44.460	2.942
			AMAZONAS	6.796	35.978
			PARA	72.321	76.607
			RIO DE JANEIRO	168	520
			GUANABARA	420	800
			SÃO PAULO	900	900
RIO GRANDE DO NORTE PARA			GUANABARA	5.682	1.290
PARAIBA PARA			SÃO PAULO	931	4.240
PERNAMBUCO PARA			PARA	200	400
			AMAZONAS	2.835	2.813
			CEARA	8.382	6.852
			PIAUI	100	207
			RIO GRANDE DO NORTE	200	840
			GUANABARA	538	100
			SÃO PAULO	17.079	3.994
ALAGOAS PARA			BAHIA	1.000	3.000
BAHIA PARA			PARA	2.760	16.010
			CEARA	3.890	17.160
RIO DE JANEIRO PARA			AMAZONAS	70.91	70.91
GUANABARA PARA			AMAZONAS	28.030	47.849
			RORAIMA		3
			PARA	13.428	41.359
			AMAPA	18.617	110.018
			MARANHAO	991	2.334
			CEARA	5.300	6.567
			RIO GRANDE DO NORTE	974	1.780
			PARAIBA	1.442	6.300
			PERNAMBUCO	2.210	3.683
			BAHIA	110	200
			RIO GRANDE DO SUL	120	900
SÃO PAULO PARA			RONDONIA	723	2.416
			ACRE	4.901	19.397
			AMAZONAS	148.273	312.345
			RORAIMA	145	843
			PARA	134.961	269.384
			AMAPA	36	355
			MARANHAO	14.923	39.688
			CEARA	20	150
			RIO GRANDE DO NORTE	22	2
			PERNAMBUCO	34.814	60.658
			RIO GRANDE DO SUL	460	3.321
SANTA CATARINA PARA			GUANABARA	1.100	1.500
RIO GRANDE DO SUL PARA			SÃO PAULO	3.000	15.000
			PARA	1.410	1.419
			GUANABARA	1.749	1.749
			SÃO PAULO	90.000	15.000
ESTADOS EXPORTADORES	PESO KG.	VALOR 1000CR.	ESTADOS IMPORTADORES	PESO KG.	VALOR 1000CR.
RONDONIA	806.913	127.532	RONDONIA	3.373	14.738
ACRE	162.354	26.086	ACRE	20.296	62.670
AMAZONAS	2.125.532	187.589	AMAZONAS	866.540	541.154
PARA	240	30	RORAIMA	2.236	2.236
PIAUI	2.680.214	500.003	PARA	1.084.784	764.317
AMAPA	650.868	382.765	AMAPA	19.716	116.542
CEARA	82.965	117.047	MARANHAO	48.643	55.212
RIO GRANDE DO NORTE	6.613	5.530	PIAUI	343	507
PARAIBA	200	400	CEARA	22.447	32.748
PERNAMBUCO	29.125	14.806	RIO GRANDE DO NORTE	1.196	2.622
ALAGOAS	1.000	3.000	PARAIBA	1.442	6.300
BAHIA	6.560	33.170	PERNAMBUCO	59.910	72.629
RIO DE JANEIRO	706	1.491	RORAIMA	21.530	18.858
GUANABARA	71.222	220.973	ESPIRITO SANTO	1.320	2.000
SÃO PAULO	339.278	706.559	RIO DE JANEIRO	168	520
SANTA CATARINA	4.100	15.500	GUANABARA	3.008.417	466.136
RIO GRANDE DO SUL	93.154	23.510	SÃO PAULO	1.305.611	198.489
TOTAL	7.061.044	2.365.991	SANTA CATARINA	2.336	38
			RIO GRANDE DO SUL	1.230	2.414
			TOTAL	7.061.044	2.365.991

COMÉRCIO DE CABOTAGEM

195

IV — INTERCÂMBIO POR PRINCIPAIS MERCADORIAS, SEGUNDO AS PROCEDÊNCIAS E DESTINOS — 1965

95000 95999 ARMAS P.FINS MILITARES E MUNIÇÕES

EXPORTAÇÃO DE				ESTADOS IMPORTADORES			
	PESO KG.	VALOR 1000CR.		PESO KG.	VALOR 1000CR.		
EXPORTAÇÃO DE			AMAZONAS	373	1.994		
RONDONIA			RORAIMA	1.745	5.496		
AMAZONAS			RONDONIA	2.280	12.252		
			ACRE	5.778	22.105		
			RORAIMA	306	1.755		
PARA			ACRE	5.027	18.058		
			AMAZONAS	798	3.779		
SÃO PAULO			AMAPA	309	3.656		
			MARANHÃO	3	9		
			RONDONIA	723	2.416		
			ACRE	4.901	19.397		
			AMAZONAS	72.215	239.374		
			PARA	38.985	170.694		
			AMAPA	36	355		
RIO GRANDE DO SUL			PARA	140	348		
ESTADOS EXPORTADORES	PESO KG.	VALOR 1000CR.	ESTADOS IMPORTADORES	PESO KG.	VALOR 1000CR.		
RONDONIA	2.118	7.490	RONDONIA	3.003	14.668		
AMAZONAS	8.364	36.112	ACRE	15.706	59.560		
PARA	6.137	25.502	AMAZONAS	73.386	293.347		
SÃO PAULO	116.860	432.436	RORAIMA	2.051	7.251		
RIO GRANDE DO SUL	140	348	PARA	39.125	171.042		
TOTAL	133.619	501.888	AMAPA	345	4.011		
			MARANHÃO	3	9		
			TOTAL	133.619	501.888		

95000 95999 ARMAS P.FINS MILITARES E MUNIÇÕES

EXPORTAÇÃO DE				ESTADOS IMPORTADORES			
	PESO KG.	VALOR 1000CR.		PESO KG.	VALOR 1000CR.		
EXPORTAÇÃO DE			AMAZONAS	373	1.994		
RONDONIA			RORAIMA	1.745	5.496		
AMAZONAS			RONDONIA	2.280	12.252		
			ACRE	5.778	22.105		
			RORAIMA	306	1.755		
PARA			ACRE	5.027	18.058		
			AMAZONAS	798	3.779		
SÃO PAULO			AMAPA	309	3.656		
			MARANHÃO	3	9		
			RONDONIA	723	2.416		
			ACRE	4.901	19.397		
			AMAZONAS	72.215	239.374		
			PARA	38.985	170.694		
			AMAPA	36	355		
RIO GRANDE DO SUL			PARA	140	348		
ESTADOS EXPORTADORES	PESO KG.	VALOR 1000CR.	ESTADOS IMPORTADORES	PESO KG.	VALOR 1000CR.		
RONDONIA	2.118	7.490	RONDONIA	3.003	14.668		
AMAZONAS	8.364	36.112	ACRE	15.706	59.560		
PARA	6.137	25.502	AMAZONAS	73.386	293.347		
SÃO PAULO	116.860	432.436	RORAIMA	2.051	7.251		
RIO GRANDE DO SUL	140	348	PARA	39.125	171.042		
TOTAL	133.619	501.888	AMAPA	345	4.011		
			MARANHÃO	3	9		
			TOTAL	133.619	501.888		

99000 99999 TRANSAÇÕES ESPECIAIS

EXPORTAÇÃO DE				ESTADOS IMPORTADORES			
	PESO KG.	VALOR 1000CR.		PESO KG.	VALOR 1000CR.		
EXPORTAÇÃO DE			AMAZONAS	555.453	103.487		
RONDONIA			PARA	249.342	16.555		
AMAZONAS			AMAZONAS	112.908	18.839		
ACRE			PARA	49.446	7.247		
AMAZONAS			RONDONIA	370	70		
			ACRE	130	168		
			RORAIMA	40			
			PARA	170.249	51.114		
			CEARA	2.197	5.180		
			PERNAMBUCO	230	50		
			BAHIA	2.539	5.343		
			ESPIRITO SANTO	1.320	2.000		
			GUANABARA	1.708.383	63.570		
			SÃO PAULO	228.684	23.934		
			SANTA CATARINA	2.336	38		
			RIO GRANDE DO SUL	490	10		
			PARA	240	30		
RORAIMA			AMAZONAS	12.368	12.579		
PARA			AMAPA	75	3.513		
			MARANHÃO	32.326	13.181		
			PIAUI	243	300		
			CEARA	11.130	3.691		
			PERNAMBUCO	13.656	8.256		
			BAHIA	17.881	10.315		
			GUANABARA	1.660.648	316.376		
			SÃO PAULO	924.511	107.105		
			RIO GRANDE DO SUL	160	183		
AMAPA			PARA	382.095	277.340		
			GUANABARA	229.902	76.409		
			SÃO PAULO	38.921	29.001		
CEARA			ACRE	4.460	2.942		
			AMAZONAS	6.796	35.978		
			PARA	72.321	76.607		
			RIO DE JANEIRO	168	520		
			GUANABARA	420	800		
			SÃO PAULO	800	200		
RIO GRANDE DO NORTE			GUANABARA	5.682	1.290		
			SÃO PAULO	931	4.240		
PARAIBA			AMAZONAS	200	400		
PERNAMBUCO			PARA	2.835	2.813		
			PARA	8.382	6.852		
			PIAUI	100	207		
			RIO GRANDE DO NORTE	200	840		
			GUANABARA	538	100		
			SÃO PAULO	17.070	3.994		
ALAGOAS			BAHIA	1.000	3.000		
BAHIA			PARA	2.760	16.010		
			CEARA	3.800	17.160		
RIO DE JANEIRO			AMAZONAS	706	1.491		
GUANABARA			AMAZONAS	28.030	47.849		
			PARA		3		
			RORAIMA	13.428	41.359		
			PARA	18.617	110.018		
			AMAPA	991	2.334		
			MARANHÃO	5.300	6.567		
			CEARA	974	1.780		
			RIO GRANDE DO NORTE	1.442	6.300		
			PARAIBA	2.210	3.663		
			PERNAMBUCO				

COMÉRCIO DE CABOTAGEM

IV — INTERCÂMBIO POR PRINCIPAIS MERCADORIAS, SEGUNDO AS PROCEDÊNCIAS E DESTINOS — 1965

			BAHIA			110
			RIO GRANDE DO SUL			120
SAO PAULO	PARA		APAZONAS		76.058	72.771
			RORAIMA			843
			PARA		95.076	96.690
			MARANHAO		14.923	39.038
			CEARA		20	150
			RIO GRANDE DO NORTE			22
			PERNAMBUCO		34.814	60.658
			RIO GRANDE DO SUL			460
SANTA CATARINA	PARA		GUANABARA		1.100	500
			SAO PAULO		3.000	15.000
RIO GRANDE DO SUL	PARA		PARA		1.270	1.071
			GUANABARA		1.744	7.091
			SAO PAULO		90.000	15.000

ESTADOS EXPORTADORES	PESO KG.	VALOR 100OCR.	ESTADOS IMPORTADORES	PESO KG.	VALOR 100OCR.
RONDONIA	804.795	120.042	RONDONIA	370	70
ACRE	162.354	26.086	ACRE	4.590	3.110
AMAZONAS	2.117.168	151.477	AMAZONAS	793.154	295.807
RORAIMA	240	30	RORAIMA	185	846
PARA	2.674.077	474.501	PARA	1.045.659	593.275
AMAPA	650.868	382.765	AMAPA	19.371	112.531
CEARA	82.965	117.047	MARANHAO	48.640	55.203
RIO GRANDE DO NORTE	6.613	5.530	PIAUI	343	507
PARAIBA	200	400	CEARA	22.447	32.48
PERNAMBUCO	29.125	14.806	RIO GRANDE DO NORTE	1.196	2.422
ALAGOAS	1.000	3.000	PARAIBA	1.442	6.300
BAHIA	6.560	33.170	PERNAMBUCO	50.910	72.629
RIO DE JANEIRO	706	1.491	RIO GRANDE DO NORTE	21.530	15.000
GUANABARA	71.222	220.973	ESPIRITO SANTO	1.320	2.900
SAO PAULO	222.418	274.123	RIO DE JANEIRO	168	520
SANTA CATARINA	4.100	15.500	GUANABARA	3.608.417	466.136
RIO GRANDE DO SUL	93.014	23.162	SAO PAULO	1.304.117	198.489
TOTAL	6.927.425	1.864.103	SANTA CATARINA	2.336	38
			RIO GRANDE DO SUL	1.230	2.414
			TOTAL	6.927.425	1.864.103

9900 9909 MERCADORIAS EM RETORNO

EXPORTACAO DE				PESO KG.	VALOR 100OCR.
RONDONIA	PARA	AMAZONAS		537.953	85.887
ACRE	PARA	PARA		249.342	16.555
AMAZONAS	PARA	AMAZONAS		111.408	16.859
		PARA		49.446	7.247
		RONDONIA		370	70
		CEARA		127.808	40.684
		BAHIA		104	510
		ESPIRITO SANTO		2.539	5.343
		GUANABARA		1.320	2.900
		SAO PAULO		1.706.062	60.620
		SANTA CATARINA		228.649	23.864
		RIO GRANDE DO SUL		2.336	38
		PARA		490	10
		AMAZONAS		240	30
		AMAPA		9.602	9.846
		MARANHAO		744	2.483
		CEARA		32.724	13.180
		PERNAMBUCO		11.130	3.091
		BAHIA		12.201	7.258
		GUANABARA		1.181	4.315
		SAO PAULO		1.680.648	316.376
		RIO GRANDE DO SUL		691.511	103.105
		PARA		160	183
		AMAPA		382.045	277.140
		GUANABARA		229.562	76.309
		SAO PAULO		38.921	29.016
		RIO GRANDE DO NORTE		5.682	1.290
		PERNAMBUCO		931	4.240
		AMAZONAS		2.410	1.930
		PARA		6.825	5.350
		PIAUI		100	207
		RIO GRANDE DO NORTE		200	840
		GUANABARA		538	100
		SAO PAULO		17.070	3.994
		AMAZONAS		140	174
		AMAZONAS		26.735	16.867
		PARA		3.164	370
		MARANHAO		896	260
		PERNAMBUCO		34.280	60.000
		RIO GRANDE DO SUL		460	1.321
		SAO PAULO		90.000	15.000

ESTADOS EXPORTADORES	PESO KG.	VALOR 100OCR.	ESTADOS IMPORTADORES	PESO KG.	VALOR 100OCR.
RONDONIA	787.295	102.442	RONDONIA	370	70
ACRE	160.854	24.106	AMAZONAS	688.248	131.863
AMAZONAS	2.067.678	133.219	PARA	818.070	347.556
RORAIMA	240	30	AMAPA	744	2.893
PARA	2.619.901	460.437	MARANHAO	33.620	13.440
AMAPA	650.528	382.665	PIAUI	100	207
RIO GRANDE DO NORTE	6.613	5.530	CEARA	11.234	4.201
PERNAMBUCO	27.143	12.421	RIO GRANDE DO NORTE	200	840
ALAGOAS	140	474	PERNAMBUCO	46.481	67.458
BAHIA	65.535	78.818	BAHIA	3.720	9.658
SAO PAULO	90.000	15.000	ESPIRITO SANTO	1.320	2.900
RIO GRANDE DO SUL	93.014	23.162	GUANABARA	3.600.492	454.795
TOTAL	6.475.927	1.215.142	RIO GRANDE DO NORTE	1.267.082	179.219
			SANTA CATARINA	2.336	38
			RIO GRANDE DO SUL	1.110	1.514
			TOTAL	6.475.927	1.215.142

9910 9919 AMOSTRAS

EXPORTACAO DE				PESO KG.	VALOR 100OCR.
AMAZONAS	PARA	RORAIMA		40	
		PARA		318	
		SAO PAULO		190	20
		AMAZONAS		1.735	1.733
		AMAPA		10	30
		MARANHAO		2	1
		GUANABARA		340	100
		AMAZONAS		425	889
		PARA		1.557	1.502
		AMAZONAS		706	1.491
		AMAZONAS		2.586	4.542
		RORAIMA			3
		PARA		437	15
		AMAPA		190	55

COMÉRCIO DE CABOTAGEM

197

IV — INTERCAMBIO POR PRINCIPAIS MERCADORIAS, SEGUNDO AS PROCEDENCIAS E DESTINOS — 1965

ESTADOS EXPORTADORES			ESTADOS IMPORTADORES		
PESO	KG.	VALOR 1000CR.	PESO	KG.	VALOR 1000CR.
AMAZONAS	548	20	AMAZONAS	10.827	16.626
PARA	1.747	1.764	RORAIMA	40	3
AMAPA	340	100	PARA	2.316	1.511
PERNAMBUCO	1.982	2.385	AMAPA	200	85
RIO DE JANEIRO	706	1.491	MARANHAO	77	182
GUANABARA	3.288	4.706	RIO GRANDE DO NORTE	22	2
SÃO PAULO	5.401	7.979	GUANABARA	340	100
TOTAL	14.012	18.535	SÃO PAULO	190	20
			TOTAL	14.012	18.535

99200 99299 BAGAGEM

EXPORTAÇÃO DE			ESTADOS IMPORTADORES		
RONDONIA	ACRE	AMAZONAS	AMAZONAS	AMAZONAS	AMAZONAS
PARA	PARA	PARA	17.500	17.500	17.600
AMAZONAS	AMAZONAS	AMAZONAS	1.500	1.500	1.980
PARA	PARA	PARA	42.123	42.123	10.450
AMAZONAS	AMAZONAS	AMAZONAS	2.093	2.093	4.670
PARA	PARA	PARA	230	230	50
PERNAMBUCO	PERNAMBUCO	PERNAMBUCO	4.321	4.321	2.850
GUANABARA	GUANABARA	GUANABARA	45	45	50
SÃO PAULO	SÃO PAULO	SÃO PAULO	1.000	1.000	700
PARA	PARA	PARA	16.700	16.700	6.000
AMAZONAS	AMAZONAS	AMAZONAS	2.480	2.480	1.592
PARA	PARA	PARA	1.800	1.800	4.150
AMAZONAS	AMAZONAS	AMAZONAS	51.513	51.513	60.651
PARA	PARA	PARA	168	168	520
RIO DE JANEIRO	RIO DE JANEIRO	RIO DE JANEIRO	420	420	800
GUANABARA	GUANABARA	GUANABARA	800	800	200
SÃO PAULO	SÃO PAULO	SÃO PAULO	200	200	400
PARA	PARA	PARA	1.000	1.000	3.000
AMAZONAS	AMAZONAS	AMAZONAS	2.760	2.760	16.010
PARA	PARA	PARA	3.800	3.800	17.160
AMAZONAS	AMAZONAS	AMAZONAS	25.304	25.304	42.833
PARA	PARA	PARA	12.991	12.991	61.344
AMAPA	AMAPA	AMAPA	18.211	18.211	108.463
MARANHAO	MARANHAO	MARANHAO	916	916	2.153
CEARA	CEARA	CEARA	5.300	5.300	6.567
RIO GRANDE DO NORTE	RIO GRANDE DO NORTE	RIO GRANDE DO NORTE	974	974	1.760
PARAIBA	PARAIBA	PARAIBA	1.442	1.442	6.300
PERNAMBUCO	PERNAMBUCO	PERNAMBUCO	2.210	2.210	3.663
BAHIA	BAHIA	BAHIA	110	110	200
RIO GRANDE DO SUL	RIO GRANDE DO SUL	RIO GRANDE DO SUL	120	120	900
AMAZONAS	AMAZONAS	AMAZONAS	16.704	16.704	18.404
RORAIMA	RORAIMA	RORAIMA	145	145	843
PARA	PARA	PARA	5.913	5.913	11.441
CEARA	CEARA	CEARA	20	20	150
PERNAMBUCO	PERNAMBUCO	PERNAMBUCO	534	534	658
GUANABARA	GUANABARA	GUANABARA	1.100	1.100	500
SÃO PAULO	SÃO PAULO	SÃO PAULO	3.000	3.000	15.000
PARA	PARA	PARA	1.240	1.240	1.050

ESTADOS EXPORTADORES			ESTADOS IMPORTADORES		
PESO	KG.	VALOR 1000CR.	PESO	KG.	VALOR 1000CR.
RONDONIA	17.500	17.000	ACRE	2.480	1.592
ACRE	1.500	1.980	AMAZONAS	63.808	85.667
AMAZONAS	46.812	18.070	RORAIMA	145	843
PARA	17.700	6.700	PARA	116.740	141.346
CEARA	57.181	67.913	AMAPA	18.211	108.463
PARAIBA	200	400	MARANHAO	916	2.153
ALAGOAS	1.000	3.000	CEARA	11.213	28.547
BAHIA	6.560	33.170	RIO GRANDE DO NORTE	974	1.760
GUANABARA	67.578	214.203	PARAIBA	1.442	6.300
SÃO PAULO	23.316	31.496	PERNAMBUCO	2.974	4.371
PARA	4.100	15.500	BAHIA	17.810	9.200
SANTA CATARINA	1.240	1.050	RIO DE JANEIRO	420	520
RIO GRANDE DO SUL	1.240	1.050	GUANABARA	5.841	4.150
TOTAL	246.687	411.082	SÃO PAULO	3.845	15.250
			RIO GRANDE DO SUL	120	900
			TOTAL	246.687	411.082

99300 99399 MERCADORIAS EXPORTADAS E IMPORTS. TEMPORARIAMENTE

EXPORTAÇÃO DE			ESTADOS IMPORTADORES		
AMAZONAS	PARA	AMAZONAS	AMAZONAS	AMAZONAS	AMAZONAS
PARA	PARA	PARA	130	130	168
AMAZONAS	AMAZONAS	AMAZONAS	31	31	300
PARA	PARA	PARA	243	243	300
PERNAMBUCO	PERNAMBUCO	PERNAMBUCO	1.455	1.455	1.000
SÃO PAULO	SÃO PAULO	SÃO PAULO	33.000	33.000	4.000
AMAZONAS	AMAZONAS	AMAZONAS	27.180	27.180	29.798
PARA	PARA	PARA	86.100	86.100	86.000
MARANHAO	MARANHAO	MARANHAO	14.027	14.027	39.428
PARA	PARA	PARA	30	30	21
GUANABARA	GUANABARA	GUANABARA	1.744	1.744	7.091

ESTADOS EXPORTADORES			ESTADOS IMPORTADORES		
PESO	KG.	VALOR 1000CR.	PESO	KG.	VALOR 1000CR.
AMAZONAS	130	168	ACRE	130	168
PARA	34.729	5.400	AMAZONAS	27.211	29.798
SÃO PAULO	127.307	154.926	PARA	86.130	86.021
RIO GRANDE DO SUL	1.774	7.112	MARANHAO	14.027	39.428
TOTAL	163.940	167.806	PERNAMBUCO	243	300
			AMAPA	1.455	1.000
			GUANABARA	1.744	7.091
			SÃO PAULO	33.000	4.000
			TOTAL	163.940	167.806

99800 99899 OONATIVOS

EXPORTAÇÃO DE			ESTADOS IMPORTADORES		
GUANABARA	SÃO PAULO	GUANABARA	AMAPA	AMAZONAS	PARA
PARA	PARA	PARA	216	216	1.500
AMAZONAS	AMAZONAS	AMAZONAS	40	40	14
PARA	PARA	PARA	795	795	879

ESTADOS EXPORTADORES			ESTADOS IMPORTADORES		
PESO	KG.	VALOR 1000CR.	PESO	KG.	VALOR 1000CR.
GUANABARA	216	1.500	AMAZONAS	40	14
SÃO PAULO	835	898	PARA	795	879
TOTAL	1.051	2.398	AMAPA	216	1.500
			TOTAL	1.051	2.398

COMÉRCIO DE CABOTAGEM

IV — INTERCÂMBIO POR PRINCIPAIS MERCADORIAS, SEGUNDO AS PROCEDÊNCIAS E DESTINOS — 1965

99900 99999 OUTRAS TRANSAÇÕES ESPECIAIS

EXPORTAÇÃO DE				ESTADOS IMPORTADORES			
	PESO	KG.	VALOR		PESO	KG.	VALOR
			1000CR.				1000CR.
CEARA	25.784		49.134	ACRE	1.980		1.350
SÃO PAULO	24		0	AMAZONAS	2.996		31.828
TOTAL	25.808		49.140	PARA	20.808		15.956
				AMAZONAS	24		6
				TOTAL	25.808		49.140

14934



Biblioteca do Ministério da Fazenda

393/67

387.524

B823

c3

BRASIL. Serv. Estatística Econ.
e Financeira

Comércio de cabotagem no Brasil

1964

Este livro deve ser devolvido na última
data carimbada

393/67

387.524

B823

c3

BRASIL. Serv. Estatística Econômica e Fi-
nanceira

Comércio de cabotagem no Brasil

1964



