

# COMÉRCIO DE CABOTAGEM DO BRASIL

POR  
PRINCIPAIS  
MERCADORIAS,  
SEGUNDO  
PROCEDÊNCIAS  
E  
DESTINOS  
(EXPORTAÇÃO)

1963

MINISTÉRIO DA FAZENDA — SERVIÇO DE ESTATÍSTICA ECONÔMICA E FINANCEIRA  
RIO DE JANEIRO — GB — BRASIL

IBGE  
1965

387.524  
R823  
3

- **MINISTRO DA FAZENDA**  
*Octavio Gouvêa de Bulhões*
- **DIRETOR-GERAL DA FAZENDA NACIONAL**  
*Oswaldo Geraldo Quinsan*

## **SERVIÇO DE ESTATÍSTICA ECONÔMICA E FINANCEIRA**

**DIRETOR** / *Cori Loureiro Acioli*

**SECRETÁRIA** / *Maria Graciete Pessoa Loureiro*

### **Chefes de Seções:**

**ADMINISTRAÇÃO** / *Luiz Vicente de Ouro Preto Pinheiro*

**ESTUDOS E ANÁLISES** / *Gláucia Weinberger*

**ECONÔMICA E FINANCEIRA** / *Arno Jacy Lorenzoni*

**COMÉRCIO INTERNO** / *Mário Alves*

**EXPORTAÇÃO** / *Geraldo Woolf de Oliveira*

**IMPORTAÇÃO** / *Eduardo Abrahão*

**MECANIZAÇÃO** / *Miriam Menezes de Carvalho*

1963

# COMÉRCIO DE CABOTAGEM DO BRASIL

POR PRINCIPAIS MERCADORIAS — EXPORTAÇÃO



Í N D I C E

INTRODUÇÃO .....	v
QUADROS ESTATÍSTICOS	
I - RESUMO DO COMÉRCIO DE CABOTAGEM - 1944/1963 .....	1
II - RESUMO DO COMÉRCIO DE CABOTAGEM POR UNIDADES DA FEDERAÇÃO - 1954/1963 ..	2
III - RESUMO DO COMÉRCIO DE CABOTAGEM, POR GRANDES CLASSES DE MERCADORIAS, SE- GUNDO AS UNIDADES DA FEDERAÇÃO - 1962/1963 .....	9
IV - EXPORTAÇÃO POR PRINCIPAIS MERCADORIAS, SEGUNDO AS PROCEDÊNCIAS E DESTI- NOS - 1963 .....	13
ÍNDICE ALFABÉTICO DAS PRINCIPAIS MERCADORIAS .....	115



## I N T R O D U Ç Ã O

1. PRELIMINARES - Tem prosseguimento, neste volume, a divulgação dos dados relativos ao comércio de cabotagem das principais mercadorias, no ano de 1963, por procedências e respectivos destinos, permitindo-se, dessa forma, acompanhar a sua distribuição no mercado interno do país.

Tendo em vista o elevado encarecimento dos custos de impressão deixa de ser apresentada nesta publicação, a exemplo do que ocorreu no ano de 1962, a Importação das mercadorias segundo os destinos e respectivas procedências; tal fato não traz, no entanto, prejuízo aos consumidores desta estatística não só porque o seu levantamento se torna perfeitamente possível através dos dados ora publicados, como também porque os originais relativos a essa apuração ficam arquivados neste Serviço à disposição dos interessados.

Na seleção das principais mercadorias manteve-se o critério anteriormente adotado, isto é, além da preocupação de assegurar completa comparabilidade com os dados divulgados em boletins anteriores, procurou-se destacar aquelas que, por suas características, preponderam, quanto a peso ou valor, na economia de cada Unidade da Federação.

Figuram, ainda, neste boletim quadros de totais que nos anos anteriores eram publicados em separado.

A importação das Unidades da Federação é obtida pela soma dos destinos regis- trados nos mapas de exportação.

"O Comércio de Cabotagem compreende o intercâmbio de mercadorias entre portos de Unidades da Federação diferentes, seja por via marítima ou fluvial" (Art. 1º da Resolução 630, da Assembléia Geral do Conselho Nacional de Estatística, de 10 de julho de 1954).

2. DOCUMENTO DE COLETA - Guia de Exportação para as localidades brasileiras (Me- dèle A), a que se refere o art. 9º do Regulamento das Guias de Exportação, aprovado pelo De- creto 15.813, de 13 de novembro de 1922, a que é preenchida pelo exportador e visada pela re- partição fiscal do lugar de exportação.

A sua apuração primária cabe a este Serviço, no que concerne aos Estados da Pa- raíba, Guanabara e Minas Gerais, e aos respectivos Departamentos Estaduais de Estatística no que diz respeito às demais Unidades da Federação.

Reune, depois, este Serviço, os dados assim coligidos e encarrega-se de sua di- vulgação, sob os seus diversos aspectos, em conformidade com a Resolução nº 383, de 8 de fe- vereiro de 1952, da Assembléia-Geral do Conselho Nacional de Estatística.

3. MERCADORIAS - Os dados apresentados referem-se à soma das mercadorias na- cionais e nacionalizadas.

4. UNIDADES DA FEDERAÇÃO DE PROCEDÊNCIA E DE DESTINO - As Unidades da Federa- ção de procedência e de destino são, respectivamente, as de embarque (exportadoras) e desem- barque (importadoras) das mercadorias.

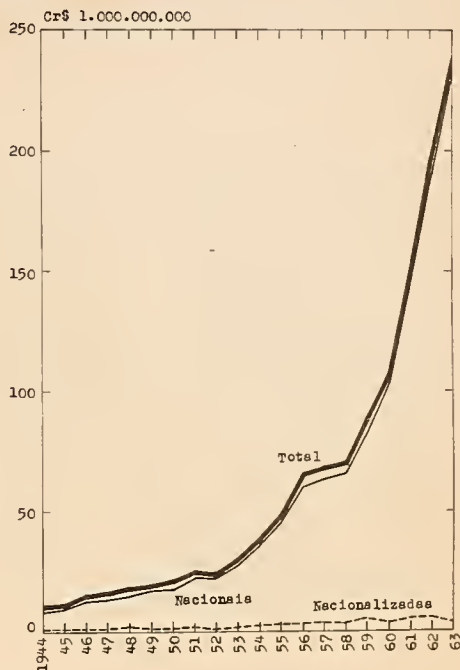
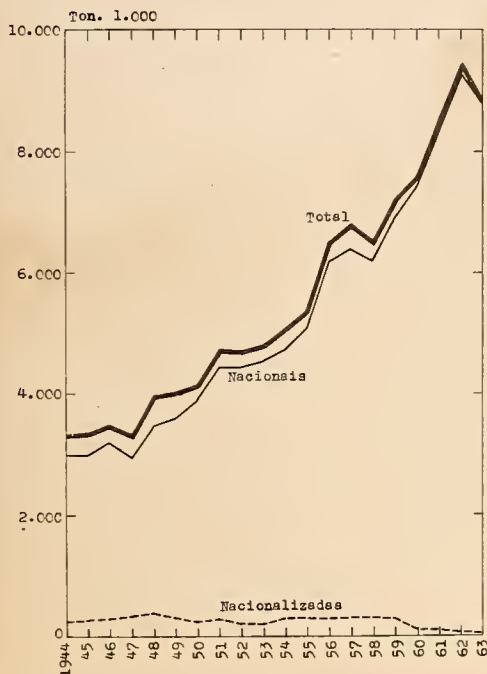
5. QUANTIDADE - As quantidades expressas em quilos representam o peso líquido real das mercadorias, separadas de seus envoltórios externos e internos. Entretanto, o De- creto nº 15.813, de 13 de novembro de 1922, faculta a declaração, pelo exportador, do peso líquido legal ou bruto da mercadoria.

6. VALOR - Representa o valor comercial da mercadoria, isto é, o valor por que foi vendida, excluído o frete do local de embarque ao local de desembarque.





ANOS	QUANTIDADE (t)			VALOR (Cr\$ 1 000)		
	Total	Nacionais	Nacionalizadas	Total	Nacionais	Nacionalizadas
1944	3 323 526	3 038 133	285 393	11 056 136	9 835 335	1 220 801
1945	3 331 874	3 026 748	305 126	12 472 025	11 121 750	1 350 275
1946	3 523 215	3 209 408	313 807	15 354 019	13 814 329	1 539 690
1947	3 353 738	2 974 750	378 988	15 419 673	13 538 032	1 881 641
1948	3 948 895	3 528 184	420 711	17 985 441	15 696 427	2 289 014
1949	4 015 553	3 684 800	330 753	19 446 741	17 337 520	2 109 221
1950	4 190 348	3 914 730	275 618	20 882 181	18 995 023	1 887 158
1951	4 774 683	4 450 094	324 589	25 870 069	23 389 038	2 481 031
1952	4 714 827	4 454 773	260 054	24 982 303	23 000 843	1 981 460
1953	4 817 933	4 584 136	233 797	30 070 612	28 257 991	1 812 621
1954	5 100 644	4 779 875	320 769	39 266 602	36 533 933	2 732 669
1955	5 404 004	5 100 113	303 891	48 513 037	45 265 361	3 247 676
1956	6 525 665	6 200 737	324 928	65 218 983	61 348 935	3 870 048
1957	6 801 367	6 439 828	361 539	68 143 120	63 511 140	4 631 980
1958	6 582 577	6 211 415	371 162	70 372 438	66 078 620	4 293 818
1959	7 230 829	6 911 171	319 658	88 030 542	82 924 837	5 105 705
1960	7 649 937	7 484 491	165 446	107 689 284	103 458 043	4 231 241
1961	8 524 944	8 385 419	139 525	148 318 454	143 318 033	5 000 421
1962	9 453 611	9 361 522	92 089	196 583 925	190 762 950	5 820 975
1963	8 873 251	8 816 875	56 376	238 906 605	234 592 997	4 313 608



II - RESUMO DO COMÉRCIO DE CABOTAGEM POR UNIDADES DA FEDERAÇÃO - 1954/1963

2

A N O S	Quantidade (t)		Valor (Cr\$ 1 000)		Quantidade (t)		Valor (Cr\$ 1 000)	
	Imp.	Exp.	Imp.	Exp.	Imp.	Exp.	Imp.	Exp.
	RONDÔNIA				ACRE			
1954 .....	11 860	7 409	159 406	162 499	10 259	15 373	172 848	290 909
1955 .....	11 743	7 688	177 848	211 093	12 647	15 491	254 155	393 373
1956 .....	14 245	7 619	256 882	282 540	12 904	16 017	306 981	630 625
1957 .....	14 998	9 295	354 555	371 243	13 356	16 542	392 723	706 618
1958 .....	15 202	6 506	411 246	280 259	12 479	13 418	352 573	635 448
1959 .....	16 096	7 950	580 701	472 475	14 222	17 002	545 157	770 528
1960 .....	24 738	7 369	1 136 304	659 507	12 230	18 847	647 569	1 299 258
1961 .....	21 989	9 476	1 274 065	837 487	12 578	24 284	945 875	1 783 765
1962 .....	21 361	6 071	1 774 059	985 605	15 963	17 896	1 328 598	1 888 968
1963 .....	17 066	4 216	2 273 301	1 493 106	11 881	18 450	1 850 037	5 036 557
	AMAZONAS				RORAIMA			
1954 .....	100 503	52 222	1 292 323	813 508	4 150	1 344	62 207	10 622
1955 .....	106 959	48 623	1 587 668	1 040 922	3 805	2 050	77 290	13 987
1956 .....	120 377	96 781	2 130 512	1 676 434	3 328	2 207	67 367	18 220
1957 .....	119 537	198 910	2 804 338	2 287 327	4 152	1 836	73 017	20 251
1958 .....	109 566	230 005	2 669 295	2 694 487	3 006	3 520	72 649	53 735
1959 .....	105 910	213 955	3 801 950	3 697 170	2 780	3 012	101 408	57 439
1960 .....	119 873	220 932	5 241 458	5 574 442	2 285	3 805	112 721	74 154
1961 .....	145 132	219 415	7 874 157	9 434 572	3 740	8 479	240 623	144 681
1962 .....	136 308	211 607	10 899 576	10 296 222	2 837	6 528	308 749	158 044
1963 .....	127 207	206 099	19 610 864	16 782 642	1 583	4 923	390 212	199 919

A N O S	Quantidade (t)		Valor (Cr\$ 1 000)		Quantidade (t)		Valor (Cr\$ 1 000)	
	Imp.	Exp.	Imp.	Exp.	Imp.	Exp.	Imp.	Exp.
	PARÁ				AMAPÁ			
1954 .....	194 414	194 030	2 634 675	1 671 746	10 067	4 872	105 795	42 601
1955 .....	195 896	186 348	3 504 394	2 060 966	6 838	2 432	130 885	37 484
1956 .....	232 475	199 529	4 488 527	2 853 438	9 322	5 081	205 276	81 234
1957 .....	271 397	166 816	5 455 943	3 336 828	12 652	2 752	287 074	53 830
1958 .....	303 410	219 629	6 594 963	4 112 840	19 684	3 906	518 608	76 654
1959 .....	347 239	190 174	9 445 264	4 988 319	18 054	2 406	652 942	84 356
1960 .....	343 198	177 324	12 407 440	7 098 354	14 909	4 478	652 779	235 554
1961 .....	381 385	137 314	16 484 200	9 534 409	17 341	5 032	1 079 474	236 456
1962 .....	362 840	127 762	22 095 723	11 849 011	20 698	2 325	1 491 058	214 016
1963 .....	330 254	109 019	29 880 051	18 831 670	23 771	3 452	2 138 289	980 011
	MARANHÃO				PIAUI			
1954 .....	79 534	100 757	878 374	1 065 819	21 545	14 940	220 977	207 029
1955 .....	72 116	128 363	895 651	1 135 745	16 631	14 807	208 248	189 937
1956 .....	82 351	103 988	1 190 271	1 347 050	19 219	15 272	294 424	250 291
1957 .....	89 396	130 092	1 452 433	1 821 192	16 756	20 808	246 256	319 455
1958 .....	82 762	122 247	1 380 192	1 821 263	9 967	11 567	209 843	232 875
1959 .....	94 057	171 453	1 906 795	3 172 580	15 244	5 270	354 863	194 183
1960 .....	87 958	127 777	2 261 835	4 281 473	8 611	5 548	300 587	377 899
1961 .....	100 020	104 654	2 914 860	4 171 447	13 726	11 736	522 913	751 367
1962 .....	90 363	97 822	3 129 596	5 459 647	8 798	7 308	438 521	572 857
1963 .....	90 031	104 450	4 536 978	10 703 898	4 767	5 002	365 619	1 157 584

A N O S	Quantidade (t)		Valor (Cr\$ 1 000)		Quantidade (t)		Valor (Cr\$ 1 000)	
	Imp.	Exp.	Imp.	Exp.	Imp.	Exp.	Imp.	Exp.
	CEARÁ				RIO GRANDE DO NORTE			
1954 .....	162 414	121 133	1 283 410	819 307	50 220	550 823	518 381	979 096
1955 .....	157 126	131 113	1 545 576	1 234 342	49 665	590 144	643 869	1 244 579
1956 .....	187 591	187 591	2 074 738	2 010 344	58 789	640 287	875 462	1 885 688
1957 .....	235 998	153 703	2 549 292	2 081 374	70 611	549 430	925 564	1 875 920
1958 .....	360 457	175 974	3 810 901	2 553 426	85 596	584 589	1 116 521	1 827 380
1959 .....	287 311	195 740	4 157 772	2 700 986	55 286	703 039	1 086 561	2 477 279
1960 .....	272 004	201 460	4 373 307	4 029 954	37 719	665 265	1 230 803	3 845 642
1961 .....	322 700	211 010	7 020 467	4 734 610	70 376	639 533	2 376 803	4 863 588
1962 .....	379 651	188 270	9 298 421	5 702 741	108 176	720 905	3 338 911	7 348 365
1963 .....	346 182	142 666	12 597 968	4 388 948	103 046	726 899	4 207 445	8 669 108
	PARAÍBA				PERNAMBUCO			
1954 .....	52 074	107 378	614 059	1 050 683	276 576	475 299	4 441 248	3 298 110
1955 .....	63 101	122 643	826 563	1 656 087	313 341	446 600	5 870 343	4 000 715
1956 .....	63 310	128 159	922 774	1 764 575	374 482	677 028	7 385 975	6 131 102
1957 .....	70 468	101 690	1 016 762	1 665 864	405 314	520 920	8 396 948	5 632 122
1958 .....	86 473	103 420	1 254 705	1 429 529	437 304	457 138	8 545 395	4 698 240
1959 .....	68 542	86 729	1 347 390	1 526 682	371 860	512 052	10 001 444	5 952 552
1960 .....	75 271	94 335	1 726 536	1 780 202	362 338	577 593	13 079 207	7 332 186
1961 .....	108 613	97 579	2 844 520	2 081 965	511 965	380 003	18 622 347	8 376 925
1962 .....	143 550	52 772	4 212 045	1 568 962	723 465	399 396	25 046 021	10 733 483
1963 .....	109 363	36 121	3 809 229	1 629 209	581 840	171 111	25 117 520	10 431 896

ANOS	Quantidade (t)		Valor (Cr\$ 1 000)		Quantidade (t)		Valor (Cr\$ 1 000)	
	Imp.	Exp.	Imp.	Exp.	Imp.	Exp.	Imp.	Exp.
	ALAGOAS				FERNANDO DE NORONHA			
1954 .....	45 682	128 568	513 393	816 159	69	-	552	-
1955 .....	39 968	111 074	612 736	972 354	322	-	1 700	-
1956 .....	42 496	172 460	809 784	2 027 343	193	-	2 001	-
1957 .....	45 967	117 129	934 898	1 406 639	80	-	965	-
1958 .....	42 235	77 421	929 849	952 170	218	-	3 458	-
1959 .....	46 571	125 308	1 146 465	1 571 263	65	-	1 283	-
1960 .....	69 219	105 980	1 566 697	1 583 889	83	-	1 460	-
1961 .....	74 908	138 920	1 992 552	2 631 918	5	-	154	-
1962 .....	78 657	128 676	2 515 984	3 569 162	30	-	558	-
1963 .....	75 717	59 138	3 104 990	3 113 079	6	-	342	-
	SERGIPE				BAHIA			
1954 .....	42 210	42 804	332 292	246 820	216 683	222 076	3 094 260	1 211 490
1955 .....	35 858	51 731	444 701	378 511	216 197	233 360	3 673 150	1 357 030
1956 .....	41 641	44 386	488 372	441 941	226 827	438 647	4 499 031	2 157 095
1957 .....	39 510	39 109	543 730	413 711	244 756	1 094 944	5 011 131	2 674 998
1958 .....	36 636	28 896	437 848	445 463	245 379	1 064 965	5 042 958	2 919 233
1959 .....	28 434	43 331	649 794	708 468	237 198	1 331 631	6 044 749	3 553 451
1960 .....	32 762	33 273	693 254	672 807	210 421	2 503 327	6 612 283	8 489 567
1961 .....	42 058	42 834	1 057 394	997 228	237 232	3 340 003	8 352 464	20 315 282
1962 .....	37 479	24 623	1 189 177	795 903	270 654	3 290 444	10 329 292	25 265 067
1963 .....	30 090	11 648	1 202 230	883 689	145 164	3 983 582	6 091 055	35 373 093

ANOS	Quantidade (t)		Valor (Cr\$ 1 000)		Quantidade (t)		Valor (Cr\$ 1 000)	
	Imp.	Exp.	Imp.	Exp.	Imp.	Exp.	Imp.	Exp.
	MINAS GERAIS (1)				ESPÍRITO SANTO			
1954 .....	...	...	...	...	127 437	61 853	809 223	547 040
1955 .....	...	...	...	...	133 417	67 574	856 126	767 003
1956 .....	...	...	...	...	130 838	59 072	964 093	596 531
1957 .....	-	604	-	8 887	118 956	49 970	901 705	772 019
1958 .....	-	1 433	-	11 126	29 303	51 044	479 296	836 723
1959 .....	-	580	-	10 278	85 727	43 242	1 044 784	638 160
1960 .....	-	74	-	2 179	175 653	26 264	1 789 939	449 277
1961 .....	601	3	125	180	219 834	29 365	3 684 490	561 215
1962 .....	-	-	-	-	356 735	15 876	5 929 020	341 908
1963 .....	1 000	130	150	8 615	398 251	17 090	10 456 301	216 394
	RIO DE JANEIRO				GUANABARA			
1954 .....	118 899	22 370	534 121	258 188	1 768 985	549 936	9 320 146	7 480 247
1955 .....	121 865	30 818	527 994	293 317	1 709 549	583 121	10 953 781	9 594 827
1956 .....	101 615	17 740	596 893	272 518	2 039 743	530 921	15 057 463	11 006 690
1957 .....	113 178	24 143	586 010	453 877	1 928 112	412 201	15 669 364	11 102 245
1958 .....	235 943	40 162	639 880	616 276	1 852 434	406 305	15 121 180	11 761 137
1959 .....	417 200	34 069	1 354 394	778 694	1 953 731	377 804	19 158 232	15 012 700
1960 .....	526 623	41 626	2 514 862	1 009 441	1 824 974	382 960	22 685 434	17 875 458
1961 .....	422 353	43 115	2 465 678	1 121 618	2 101 354	653 228	31 678 436	25 209 094
1962 .....	457 989	19 866	4 500 498	805 381	1 834 276	2 070 849	32 121 191	51 739 583
1963 .....	440 760	8 831	9 177 909	428 170	1 780 624	1 953 083	30 328 737	65 279 684

(1) Os dados apresentados na exportação referem-se apenas ao porto de Januária

ANOS	Quantidade (t)		Valor (Cr\$ 1 000)		Quantidade (t)		Valor (Cr\$ 1 000)	
	Imp.	Exp.	Imp.	Exp.	Imp.	Exp.	Imp.	Exp.
	SÃO PAULO				PARANÁ			
1954 .....	1 118 285	325 623	7 063 865	5 816 149	58 754	105 105	383 204	485 615
1955 .....	1 203 721	571 126	8 536 597	8 137 509	134 856	96 591	812 488	565 443
1956 .....	1 600 520	983 725	13 289 154	11 548 935	207 888	89 776	1 261 914	707 634
1957 .....	2 157 097	947 690	13 185 954	11 503 085	157 748	96 730	766 843	867 209
1958 .....	1 820 467	827 214	13 301 437	12 061 690	141 640	96 884	637 180	751 870
1959 .....	2 154 593	1 190 992	15 438 432	16 294 579	223 302	104 796	1 285 299	1 572 326
1960 .....	2 574 463	822 973	19 005 072	18 155 624	182 053	97 079	1 135 396	1 560 502
1961 .....	2 862 979	769 901	23 758 908	23 777 538	201 492	93 776	2 674 886	1 832 372
1962 .....	2 814 706	697 173	28 785 205	26 946 104	488 566	86 770	8 537 142	1 750 522
1963 .....	2 741 107	358 924	29 487 383	23 502 937	473 574	57 609	14 095 869	1 618 636
	SANTA CATARINA				RIO GRANDE DO SUL			
1954 .....	127 314	1 043 472	845 590	1 868 246	501 378	953 257	3 972 031	10 124 719
1955 .....	142 540	1 103 806	1 240 209	2 289 065	654 914	858 501	5 120 256	10 940 748
1956 .....	147 996	1 043 858	1 285 808	2 570 466	806 572	1 065 521	6 754 126	14 958 289
1957 .....	124 646	1 030 896	1 164 523	2 525 353	546 192	1 115 157	5 414 071	16 243 073
1958 .....	163 356	981 602	1 396 856	2 997 624	488 236	1 074 732	5 430 553	16 602 990
1959 .....	173 267	1 087 985	1 577 994	4 542 541	512 860	782 309	6 321 660	17 253 533
1960 .....	218 277	941 118	2 040 394	4 910 301	473 672	590 530	6 453 231	16 391 614
1961 .....	186 660	957 993	2 789 415	7 105 216	465 646	607 291	7 646 848	17 815 521
1962 .....	203 186	922 103	3 885 163	9 954 837	896 984	358 569	15 406 610	18 637 537
1963 .....	247 587	727 786	5 864 102	11 573 450	792 221	163 022	22 301 283	16 604 310

ANOS	Quantidade (t)		Valor (Cr\$ 1 000)		Quantidade (t)		Valor (Cr\$ 1 000)	
	Imp.	Exp.	Imp.	Exp.	Imp.	Exp.	Imp.	Exp.
	MATO GROSSO				GOIÁS			
1954 .....	1 051	-	8 477	-	281	-	5 745	-
1955 .....	739	-	6 398	-	190	-	4 411	-
1956 .....	554	-	4 992	-	389	-	6 163	-
1957 .....	145	-	2 526	-	345	-	6 495	-
1958 .....	95	-	2 690	-	729	-	12 362	-
1959 .....	165	-	6 255	-	1 115	-	18 954	-
1960 .....	59	-	1 815	-	544	-	18 801	-
1961 .....	60	-	4 321	-	197	-	12 479	-
1962 .....	60	-	11 015	-	279	-	11 792	-
1963 .....	72	-	4 742	-	87	-	13 999	-



III - RESUMO DO COMÉRCIO DE CABOTAGEM, POR GRANDES CLASSES DE MERCADORIAS, SEGUNDO AS UNIDADES DA FEDERAÇÃO - 1962/1963

9

UNIDADES DA FEDERAÇÃO	QUANTIDADE (t)				VALOR (Cr\$ 1 000)			
	Importação		Exportação		Importação		Exportação	
	1962	1963	1962	1963	1962	1963	1962	1963
ANIMAIS VIVOS								
Rondônia .....	18	15	-	-	600	600	-	-
Acre .....	126	62	-	-	4 205	2 597	-	-
Amazonas .....	2 719	2 140	-	1	120 163	173 655	-	91
Roraima .....	7	-	2 439	2 108	105	-	112 910	171 592
Pará .....	97	6	278	93	2 568	945	7 287	6 106
Amapá .....	-	57	-	-	-	4 664	-	-
Maranhão .....	-	-	-	0	-	-	-	150
Piauí .....	-	-	-	-	-	-	-	-
Ceará .....	240	-	139	70	21 741	-	4 568	2 868
Rio G.do Norte.	16	14	-	-	1 425	2 800	-	-
Paraíba .....	472	46	-	-	48 055	4 200	-	-
Pernambuco.....	13 969	3 423	-	-	956 608	384 518	-	-
Alagoas .....	277	244	-	-	22 861	56 540	-	-
F.de Noronha ..	-	-	-	-	-	-	-	-
Sergips .....	486	100	1 942	2 331	36 450	10 000	183 629	318 423
Bahia .....	-	5	13 514	1 494	-	10	902 270	138 715
Minas Gerais...	-	-	-	-	-	-	-	-
Espírito Santo.	-	-	-	-	-	-	-	-
Rio de Janeiro.	-	-	-	-	-	-	-	-
Guanabara .....	2	0	109	12	18	6	4 003	1 790
São Paulo .....	1	-	-	3	8	-	-	800
Paraná .....	-	-	-	-	-	-	-	-
Santa Catarina.	-	-	-	-	-	-	-	-
Rio G.do Sul...	1	-	10	-	60	-	200	-
Matô Grosso ..	-	-	-	-	-	-	-	-
Goiás .....	-	-	-	-	-	-	-	-
BRASIL .....	18 431	6 112	18 431	6 112	1 214 867	640 535	1 214 867	640 535
Nacionaie .....	18 431	6 112	-	-	1 214 867	640 535	-	-
Nacionalizadas.	-	-	-	-	-	-	-	-
MATÉRIAS PRIMAS, EM BRUTO E PREPARADAS								
Rondônia .....	9 723	9 450	3 867	2 371	322 641	470 808	912 838	1 355 871
Acre .....	6 543	3 634	10 210	12 279	216 940	230 550	1 588 245	4 763 999
Amazonas .....	32 517	28 560	197 938	193 678	1 334 800	2 035 099	8 523 698	13 815 396
Roraima .....	883	320	3 954	2 787	33 832	20 020	42 058	24 426
Pará .....	170 351	185 543	88 068	64 903	4 989 871	10 190 765	7 956 530	11 552 536
Amapá .....	12 243	14 002	876	2 191	285 525	480 760	43 404	159 546
Maranhão .....	47 892	51 333	65 648	55 496	1 072 187	1 879 584	3 337 996	6 394 778
Piauí .....	880	552	7 059	4 662	29 364	58 615	563 819	1 088 349
Ceará .....	257 714	268 095	173 710	129 890	4 770 152	8 007 142	4 246 780	2 251 514
Rio G.do Norte.	79 609	84 386	710 569	721 211	1 496 266	2 429 066	6 989 294	8 052 418
Paraíba .....	113 475	90 805	10 319	3 683	1 728 632	2 276 867	835 925	184 813
Pernambuco.....	498 991	472 370	12 019	7 185	9 226 690	14 158 669	628 757	492 513
Alagoas .....	59 572	66 617	3 811	90	1 169 862	2 193 160	155 189	9 461
F.de Noronha ..	29	-	-	-	508	-	-	-
Sergips .....	27 406	25 016	16 890	4 078	579 605	864 354	252 503	158 237
Bahia .....	117 332	87 737	3 270 935	3 979 672	2 282 013	2 031 347	23 671 894	34 873 840
Minas Gerais...	-	1 000	-	22	-	150	-	385
Espírito Santo.	348 416	392 203	5 655	6 937	5 533 186	9 766 126	48 079	65 399
Rio de Jansiro.	440 595	419 087	6 495	0	3 877 999	7 870 562	51 134	20
Guanabara.....	1 497 776	1 646 111	1 810 073	1 798 960	20 593 061	20 052 712	29 715 129	46 378 761
São Paulo .....	2 628 876	2 698 159	532 116	289 578	22 515 271	26 336 190	7 699 647	7 725 687
Paraná .....	482 057	472 519	9 244	4 260	8 234 366	13 799 272	270 589	122 536
Santa Catarina.	194 458	245 059	830 903	683 470	3 365 899	5 745 504	6 831 108	9 266 439
Rio G.do Sul...	791 813	734 932	48 910	30 212	12 332 891	19 510 715	1 638 854	1 676 605
Matô Grosso ..	57	64	-	-	10 027	2 908	-	-
Goiás .....	261	61	-	-	1 882	2 584	-	-
BRASIL .....	7 819 269	7 997 615	7 819 269	7 997 615	106 003 470	150 413 529	106 003 470	150 413 529
Nacionais .....	7 739 436	7 950 068	-	-	102 197 606	147 810 668	-	-
Nacionalizadas.	79 833	47 547	-	-	3 805 864	2 602 861	-	-

## UNIDADES DA FEDERAÇÃO - 1962/1963

UNIDADES DA FEDERAÇÃO	QUANTIDADE (t)				VALOR (Cr\$ 1 000)			
	Importação		Exportação		Importação		Exportação	
	1962	1963	1962	1963	1962	1963	1962	1963
<b>GÊNEROS ALIMENTÍCIOS E BEBIDAS</b>								
Rondônia .....	7 576	4 344	1 244	395	694 871	704 063	40 054	15 335
Acre .....	6 131	4 537	7 389	5 981	525 508	647 739	295 848	261 097
Amazonas .....	59 935	58 376	6 077	5 481	3 515 088	6 413 128	728 698	1 031 175
Roraima .....	1 046	721	99	19	99 796	144 917	2 077	1 228
Para .....	118 417	105 792	24 177	22 428	7 475 326	10 906 714	1 461 892	2 750 387
Amapá .....	2 937	3 716	587	263	300 727	577 455	58 932	21 264
Maranhão .....	25 257	22 826	26 840	47 806	1 097 841	1 423 843	1 112 226	3 636 099
Piauí .....	1 862	1 830	225	90	98 755	133 577	4 938	1 889
Ceará .....	77 733	53 872	9 859	9 153	2 417 789	2 657 768	672 935	1 103 424
Rio G.do Norte.	17 859	13 227	6 944	5 593	538 875	948 347	318 373	607 442
Pernáiba .....	17 677	13 225	11 520	15 711	1 056 965	818 878	451 732	1 181 176
Pernambuco ....	111 156	56 720	250 677	91 580	6 180 981	4 524 175	7 259 414	6 998 209
Alagoas .....	11 262	5 741	124 474	59 016	674 631	454 830	3 389 865	3 095 128
F.da Noronha ..	-	6	-	-	50	-	342	-
Sergipa .....	1 909	1 601	5 290	5 099	143 339	123 367	202 751	349 677
Bahia .....	92 284	44 668	3 879	1 762	4 033 461	2 578 102	290 903	228 500
Minas Gerais ..	-	-	-	77	-	-	-	4 689
Espírito Santo.	7 505	5 652	6 577	9 720	371 202	669 588	196 736	135 644
Rio de Janeiro.	15 092	21 028	10 507	7 739	538 875	1 219 689	487 218	273 993
Guanabara .....	314 659	126 641	73 796	61 738	10 553 421	9 660 873	4 728 894	4 003 448
São Paulo .....	135 516	12 088	96 099	38 766	4 617 557	1 245 712	6 297 483	5 514 640
Paraná .....	2 322	80	75 480	52 988	86 291	8 015	1 360 132	1 466 029
Santa Catarina.	3 893	1 411	51 402	28 882	128 076	58 480	2 000 921	1 461 016
Rio G.do Sul ...	60 880	31 913	299 800	119 739	2 054 243	1 840 072	16 176 768	13 619 770
Matô Groaço ...	-	6	-	-	-	820	-	-
Goiás .....	33	5	-	-	1 634	765	-	-
BRASIL .....	1 092 942	590 026	1 092 942	590 026	47 538 790	47 761 259	47 538 790	47 761 259
Nacionais .....	1 087 379	586 538	-	-	47 011 640	47 348 542	-	-
Nacionalizadas.	5 563	3 488	-	-	527 150	412 717	-	-
<b>PRODUTOS QUÍMICOS, FARMACÊUTICOS E SEMELHANTES</b>								
Rondônia .....	1 010	808	1	9	157 270	205 903	346	5 704
Acre .....	857	743	-	-	160 694	241 723	-	-
Amazonas .....	3 825	4 807	310	233	768 964	1 607 360	55 115	74 951
Roraima .....	146	81	-	-	33 708	35 846	-	-
Para .....	11 068	7 807	2 789	3 276	1 631 093	1 433 715	532 719	911 665
Amapá .....	642	611	-	1	120 115	146 102	-	241
Maranhão .....	1 218	912	492	220	130 005	131 864	706 515	80 648
Piauí .....	597	324	22	223	53 094	44 535	3 964	47 783
Ceará .....	3 018	1 645	383	353	218 122	168 623	38 750	39 420
Rio G.do Norte.	1 132	599	1 056	2	123 489	100 249	5 201	322
Pernáiba .....	1 513	363	359	480	120 594	53 091	14 611	40 588
Pernambuco ....	12 931	6 909	60 743	46 849	1 037 735	820 404	1 030 635	1 273 805
Alagoas .....	1 375	654	12	3	99 454	79 826	1 798	425
F.da Noronha ..	-	-	-	-	-	-	-	-
Sergipe .....	1 388	395	15	24	108 575	51 162	1 452	1 776
Bahia .....	6 304	1 920	26	0	475 484	212 849	2 101	67
Minas Gerais ..	-	-	-	1	-	-	-	180
Espírito Santo.	180	352	350	-	2 875	650	22 387	-
Rio de Janeiro.	500	48	270	23	21 834	6 727	21 183	6 068
Guanabara .....	10 323	5 028	23 168	12 461	230 910	240 539	2 734 422	2 234 848
São Paulo .....	34 078	27 140	13 471	6 127	1 150 728	598 526	1 485 420	1 337 697
Paraná .....	2 417	303	3	-	32 106	7 585	380	-
Santa Catarina.	678	583	344	141	27 245	16 709	28 320	17 864
Rio G. do Sul ...	12 376	15 048	3 792	6 667	175 479	330 278	198 932	464 600
Matô Groaço ...	3	2	-	-	955	1 014	-	-
Goiás .....	27	11	-	-	3 723	3 372	-	-
BRASIL .....	107 606	77 093	107 606	77 093	6 884 251	6 538 652	6 884 251	6 538 652
Nacionais .....	105 831	75 942	-	-	6 725 428	6 391 531	-	-
Nacionalizadas.	1 775	1 151	-	-	158 823	147 121	-	-

III - RESUMO DO COMÉRCIO DE CABOTAGEM, POR GRANDES CLASSES DE MERCADORIAS, SEGUNDO AS UNIDADES DA FEDERAÇÃO - 1962/1963 11

UNIDADES DA FEDERAÇÃO	QUANTIDADE (t)				VALOR (Cr\$ 1 000)			
	Importação		Exportação		Importação		Exportação	
	1962	1963	1962	1963	1962	1963	1962	1963
MAQUINARIA E VEÍCULOS, SEUS PERTENCES E ACESSÓRIOS								
Rondônia .....	233	108	5	19	117 354	98 935	2 987	17 787
Acre .....	142	114	1	-	72 731	147 027	325	-
Amazonas .....	2 978	3 734	315	343	1 703 150	2 970 614	140 141	209 933
Roraima .....	129	40	-	-	69 432	41 759	-	-
Para .....	5 401	2 462	302	1 472	2 696 269	1 823 760	182 556	574 174
Amapá .....	500	159	67	20	355 796	217 743	16 967	13 475
Maranhão .....	298	744	1	3	115 143	296 198	61	839
Piauí .....	75	5	1	1	17 319	1 852	10	1 681
Ceará .....	512	154	154	35	130 564	91 060	24 797	26 543
Rio G.do Norta.	747	295	-	0	279 332	170 657	-	50
Paraíba .....	1 125	192	4	0	556 449	56 298	98	70
Pernambuco .....	5 492	1 251	2 033	173	2 000 713	527 167	100 044	105 623
Alagoas .....	202	19	1	1	64 397	9 950	225	133
F.da Noronha ..	-	-	-	-	-	-	-	-
Sergipa .....	95	9	0	0	38 689	5 745	95	196
Bahia .....	1 478	312	1 076	510	365 927	189 522	292 595	83 069
Minas Gerais ..	-	-	-	-	-	-	-	-
Espírito Santo ..	3	9	4	25	458	6 097	381	670
Rio da Janeiro ..	63	-	52	91	2 832	-	30 877	3 784
Guanabara .....	60	412	5 440	2 625	28 507	141 092	2 475 836	1 891 629
São Paulo .....	1 921	226	11 968	4 943	68 790	50 736	5 503 265	3 852 691
Paraná .....	56	2	7	2	5 000	1 050	2 200	527
Santa Catarina ..	303	104	111	6	201 822	10 413	18 225	47 188
Rio G. do Sul ..	26	36	297	58	5 801	6 700	105 036	34 536
Matô Grosso .....	-	-	-	-	-	-	-	-
Goiás .....	0	0	-	-	246	223	-	-
BRASIL .....	21 839	10 387	21 839	10 387	8 896 721	6 864 598	8 896 721	6 864 598
Nacionais .....	19 168	8 051	-	-	7 818 268	6 027 041	-	-
Nacionalizadas ..	2 671	2 336	-	-	1 078 453	837 557	-	-

MANUFATURAS CLASSIFICADAS PRINCIPALMENTE SEGUNDO A MATÉRIA PRIMA

Rondônia .....	2 414	1 958	0	11	185 302	240 750	119	10 426
Acre .....	1 913	2 431	17	-	264 417	390 028	550	-
Amazonas .....	31 226	24 861	4 748	4 391	2 170 112	4 007 482	752 281	1 467 243
Roraima .....	568	364	-	-	49 445	101 170	-	-
Para .....	52 292	26 270	6 856	13 552	4 239 255	4 705 848	523 025	977 809
Amapá .....	4 104	4 918	55	2	269 103	428 060	5 182	2 644
Maranhão .....	15 041	14 071	407	906	596 720	729 755	174 920	581 849
Piauí .....	5 042	2 026	1	9	181 440	119 782	126	4 739
Ceará .....	39 001	22 144	3 859	2 047	1 553 289	1 646 425	679 137	909 015
Rio G.do Norta.	8 170	4 442	868	87	469 433	531 448	19 113	6 185
Paraíba .....	8 464	4 680	30 305	16 246	569 028	587 380	248 859	221 762
Pernambuco .....	77 326	40 590	72 760	25 166	5 037 751	4 540 358	1 623 406	1 520 900
Alagoas .....	5 274	2 337	19	18	378 285	282 422	7 126	2 913
F.da Noronha ..	-	-	-	-	-	-	-	-
Sergipa .....	5 783	2 933	389	95	222 238	140 401	147 919	40 507
Bahia .....	51 619	10 316	894	125	2 913 787	1 026 968	57 326	33 588
Minas Gerais ..	-	-	-	0	-	-	-	44
Espírito Santo ..	179	33	2 300	402	18 592	13 193	68 504	14 501
Rio da Janeiro ..	1 727	595	2 537	978	57 196	80 131	214 307	143 677
Guanabara .....	5 850	375	151 325	74 933	485 012	78 306	10 539 107	9 772 019
São Paulo .....	7 862	1 487	37 261	17 410	289 091	571 255	4 574 613	3 886 204
Paraná .....	801	670	1 659	329	174 256	279 627	62 429	21 396
Santa Catarina ..	3 810	427	38 439	15 092	152 173	31 239	925 150	729 085
Rio G. do Sul ..	31 611	10 197	5 533	6 272	818 507	602 165	474 175	791 374
Matô Grosso .....	-	-	-	-	-	-	-	-
Goiás .....	155	6	-	-	2 942	3 687	-	-
BRASIL .....	360 232	178 131	360 232	178 131	21 097 374	21 137 880	21 097 374	21 137 880
Nacionais .....	358 763	176 903	-	-	20 916 952	20 942 542	-	-
Nacionalizadas ..	1 469	1 228	-	-	180 422	195 338	-	-

## UNIDADES DA FEDERAÇÃO - 1962/1963

UNIDADES DA FEDERAÇÃO	QUANTIDADE (t)				VALOR (Cr\$ 1 000)			
	Importação		Exportação		Importação		Exportação	
	1962	1963	1962	1963	1962	1963	1962	1963
ARTIGOS MANUFATURADOS DIVERSOS								
Rondônia .....	353	362	2	4	284 321	535 622	867	3 344
Acre .....	244	317	-	-	83 771	158 376	-	-
Amazonas .....	2 188	3 217	119	108	1 234 664	2 129 877	50 572	89 300
Roraima .....	58	50	-	-	22 431	38 694	-	-
Para .....	3 000	1 284	1 072	1 275	890 622	556 224	1 019 011	1 911 420
Amapá .....	263	236	2	-	155 111	252 967	4 054	-
Maranhão .....	569	134	-	19	107 409	64 993	-	9 528
Piauí .....	317	24	-	17	56 967	6 960	-	13 143
Ceará .....	990	73	109	1 113	152 794	14 474	26 350	53 326
Rio G.do Norte.	459	71	0	-	84 107	22 654	50	-
Paraíba .....	821	49	6	-	131 102	10 492	1 650	-
Pernambuco .....	3 276	535	558	35	571 436	149 974	42 522	31 366
Alagoas .....	610	99	-	-	98 985	26 860	-	-
F.da Noronha ..	-	-	-	-	-	-	-	-
Sergipe .....	319	35	14	18	55 699	5 571	3 012	13 975
Bahia .....	1 615	201	47	8	251 576	50 590	28 126	6 264
Minas Gerais ..	-	-	-	30	-	-	-	3 317
Espírito Santo ..	452	2	5	0	2 535	646	120	30
Rio da Janeiro ..	-	-	3	0	-	-	612	628
Guanabara .....	178	21	6 589	2 171	35 449	8 691	1 474 509	945 103
São Paulo .....	115	1	5 876	1 699	12 792	650	1 352 139	901 976
Paraná .....	2	0	377	27	843	320	54 792	5 098
Santa Catarina ..	32	0	893	132	8 973	906	148 784	38 840
Rio G. do Sul ..	6	2	198	61	2 339	2 575	38 110	14 826
Matô Grosso .....	-	-	-	-	-	-	-	-
Goiás .....	3	4	-	-	1 354	3 368	-	-
BRASIL .....	15 870	6 717	15 870	6 717	4 245 280	4 041 484	4 245 280	4 041 484
Nacionais .....	15 845	6 701	-	-	4 220 708	4 028 661	-	-
Nacionalizadas ..	25	16	-	-	24 572	12 823	-	-
OURO, MOEDAS, TRANSAÇÕES ESPECIAIS								
Rondônia .....	34	21	952	1 407	11 700	16 620	28 394	84 639
Acre .....	7	43	279	190	332	31 997	4 000	11 461
Amazonas .....	920	1 512	2 100	1 864	52 635	273 649	45 717	94 553
Roraima .....	-	7	36	9	-	7 806	999	2 673
Para .....	2 214	1 090	4 220	2 020	170 719	262 080	165 991	147 573
Amapá .....	9	72	738	975	4 681	30 538	85 477	782 841
Maranhão .....	88	11	4 434	0	10 291	10 741	127 929	7
Piauí .....	25	6	-	-	1 582	298	-	-
Ceará .....	443	199	57	5	33 970	12 476	9 424	2 838
Rio G.do Norte.	184	12	1 468	6	12 996	2 224	16 334	2 691
Paraíba .....	3	3	259	1	1 220	2 023	16 087	800
Pernambuco .....	324	42	606	123	34 107	12 255	48 705	9 480
Alagoas .....	85	6	359	10	7 509	1 402	14 959	5 019
F.da Noronha ..	-	-	-	-	-	-	-	-
Sergipe .....	93	1	83	3	4 082	1 630	4 542	898
Bahia .....	22	5	73	11	7 044	1 667	19 852	9 050
Minas Gerais ..	-	-	-	-	-	-	-	-
Espírito Santo ..	0	0	985	6	172	1	5 701	150
Rio da Janeiro ..	12	2	2	-	1 762	800	50	-
Guanabara .....	5 428	2 036	349	123	194 813	146 518	67 683	52 086
São Paulo .....	6 337	2 006	382	398	130 968	684 314	33 537	283 242
Paraná .....	911	-	-	3	4 280	-	-	3 050
Santa Catarina ..	12	3	11	3	975	851	2 329	13 018
Rio G. do Sul ..	271	93	29	13	17 290	8 778	5 462	2 599
Matô Grosso .....	0	-	-	-	33	-	-	-
Goiás .....	0	-	-	-	11	-	-	-
BRASIL .....	17 422	7 170	17 422	7 170	703 172	1 508 668	703 172	1 508 668
Nacionais .....	16 669	6 560	-	-	657 481	1 403 477	-	-
Nacionalizadas ..	753	610	-	-	45 691	105 191	-	-

COMÉRCIO DE CABOTAGEM

EXPORTAÇÃO POR PRINCIPAIS MERCADORIAS SEGUNDO AS PROCEDÊNCIAS E DESTINOS — 1963

13

MERCADORIAS E PROCEDÊNCIAS	DESTINOS	QUANTIDADE (Kg.)	VALOR (C\$)	TOTAIS (PROCEDÊNCIAS E MERCADORIAS)	
				QUANTIDADE (Kg.)	VALOR (C\$)
10000	SADO BOVINO OU VACUM* PARA ALIMENTAÇÃO . . . . .				
EXP. DO T. DE RORAIMA	P. AMAZONAS. . . . .	2108400	171592000		
EXP. DO PARA . . . . .	P. AMAZONAS. . . . . T. DO AMAPA	28800 40500	1113000 1982500	2108400	171592000
EXP. DA BAHIA . . . . .	P. PERNAMBUCO. BERSIPE . . . . .	1381600 100000	127515000 10000000	69300	3095500
				1481600	137515000
				3659300*	312202500*
19002	SADO BOVINO OU VACUM* PARA REPRODUÇÃO . . . . .				
EXP. DO PARA . . . . .	P. T. DO AMAPA	12000	2400000		
EXP. DE BERGIPE . . . . .	P. ALAGOAS . . . . .	7820	1840000	12000	2400000
EXP. DE SAO PAULO . . . . .	P. AMAZONAS. . . . .	2400	800000	7820	1840000
				2400	800000
				22220*	5040000*
19120	SADO BOVINO OU VACUM* PARA QUALQUER OUTRO FIM . . . . .				
EXP. DE BERSIPE . . . . .	P. PARA . . . . . R. G. DO NORTE PARAIBA . . . . . PERNAMBUCO. ALAGOAS . . . . . BAHIA . . . . .	1360 13900 45290 2021129 230175 4590	4600000 2800000 4050000 254412718 54130000 10080		
				2316444	315862798
				3316444*	315862798*
20100 20199	PELES E COURO DE SADO, EM BRUTO. . . . .				
EXP. DO ACRE . . . . .	P. PARA . . . . .	463	41670		
EXP. DO AMAZONAS . . . . .	P. T. RORAIMA PARA . . . . . SUANABARA . . . . .	40 8190 507732	3750 473860 2490799	463	41670
EXP. DO T. DE RORAIMA	P. AMAZONAS. . . . . SUANABARA . . . . .	100 15720	800 202000	15820	202800
EXP. DO PARA . . . . .	P. SUANABARA . . . . .	860978	54900398	860978	54900398
EXP. DO T. DO AMAPA . . . . .	P. PARA . . . . . GUANABARA . . . . .	158304 71334	8523220 4084585	229638	12607805
EXP. DO MARANHÃO . . . . .	P. CEARA . . . . . SUANABARA . . . . .	96 8185	42300 818500	8281	860800
EXP. DO R. G. DO NORTE	P. GUANABARA . . . . . S. PAULO . . . . . R. G. DO SUL . . . . .	80930 787 2534	9597650 457200 1917200	84251	11972050
EXP. DE ALAGOAS . . . . .	P. S. PAULO . . . . .	4100	3163700	4100	3163700
EXP. DE BERGIPE . . . . .	P. PERNAMBUCO. ALAGOAS . . . . .	7500 1240	540000 114000	8740	654000
EXP. DE M. GERAIS . . . . .	P. BAHIA . . . . .	248	30300	248	30300
EXP. DE S. CATARINA . . . . .	P. SUANABARA . . . . .	29858	3881710	29858	3881710
				1758339*	113700842*
20200 20299	PELES E COURO, EM BRUTO, EXCL. DE SADO. . . . .				
EXP. DE RONDONIA . . . . .	P. AMAZONAS. . . . . PARA . . . . . S. PAULO . . . . .	22161 2761 1615	4699470 801400 961700	26557	6462570
EXP. DO ACRE . . . . .	P. AMAZONAS. . . . . PARA . . . . . S. PAULO . . . . .	73962 30656 5563	38477050 10175726 1508320	110181	50161096
EXP. DO AMAZONAS . . . . .	P. PARA . . . . .	5581	3195110	5581	3195110
EXP. DO T. DE RORAIMA	P. AMAZONAS. . . . .	4430	1453390	4430	1453390
EXP. DO PARA . . . . .	P. AMAZONAS. . . . .	6322	908001	6322	908001

## COMÉRCIO DE CABOTAGEM

EXPORTAÇÃO POR PRINCIPAIS MERCADORIAS SEGUNDO AS PROCEDÊNCIAS E DESTINOS — 1963

MERCADORIAS E PROCEDÊNCIAS	DESTINOS	QUANTIDADE (Kg.)	VALOR (Cr\$)	TOTAIS (PROCEDÊNCIAS E MERCADORIAS)	
				QUANTIDADE (Kg.)	VALOR (Cr\$)
EXP. DO T.OO AMAPA .	P. PARA. . . .	23318	8723575	23318	8725575
EXP. DO MARANHAO . .	P. PARA. . . . CEARA . . . . R. DE JANEIRO GUANABARA . . S. PAULO . . .	1687 3952 2140 187 1456	1805900 1372100 5585000 53530 3935000	9402	12551530
EXP. DE SAO PAULO . .	P. PARA. . . .	2580	245000	2380	245000
20300 20399	PELEB E COUROB. DE SAOO. PREPARA00B OU CURTI00B . . . .			188171*	85678272*
EXP. DO AMAZONAS . .	P. RONDONIA . . ACRE . . . .	4541 515	1476185 66080	4656	1542265
EXP. DO PARA . . . .	P. RONDONIA . . ACRE . . . . AMAZONAS . . T. OO AMAPA MARANHAO . . GUANABARA . . S. PAULO . . .	937 6492 15941 3457 2890 6455 1307	3998350 3127298 9784027 1520924 3458610 7759355 1100750	57459	26930714
EXP. DO MARANHAO . .	P. PARA. . . . CEARA . . . . PARAIBA . . . PERNAMBUCO .	10695 7502 1960 55640	5661340 2500120 735800 19424170	75597	26521450
EXP. DO CEARA . . . .	P. AMAZONAS . .	580	348504	380	348504
EXP. DO R.6.OO NORTE	P. S. PAULO . .	2496	1050900	2496	1050900
EXP. DE PERNAMBUCO .	P. AMAZONAS . . PARA . . . . MARANHAO . .	1543 16658 154	569413 8618889 65158	18355	9251460
EXP. DE BERGIPE . . .	P. ALAGOAS . . .	6625	405456	6625	403456
EXP. DA GUANABARA . .	P. AMAZONAS . . PARA . . . . MARANHAO . . R. S. DO NORTE PERNAMBUCO . ALAGOAS . . .	22812 10237 768 4171 953 152	19625165 10990027 675000 1563978 454243 251941	39075	53516354
EXP. DE SAO PAULO . .	P. AMAZONAS . .	1240	857850	1240	857850
EXP. DO R.6.DO BUL . .	P. PARA. . . . MARANHAO . . PARAIBA . . . PERNAMBUCO . ALAGOAS . . .	55368 8911 1526 16489 5360	17119940 3185788 661250 6890908 2260910	65654	30116796
20400 20499	PELEB E COUROB. PREPARA00B OU CURTI00B. EXCL. DE SAOO. . . .			251555*	130359509*
EXP. DE RONDONIA . . .	P. AMAZONAS . . PARA . . . .	1594 1280	988000 258000	2874	1246000
EXP. DO MARANHAO . . .	P. PARA. . . .	74	165000	74	165000
EXP. DO CEARA . . . .	P. AMAZONAS . .	1150	480000	1150	480000
EXP. DE PERNAMBUCO .	P. PARA. . . . BAHIA . . . .	569 1000	449818 600000	1569	1049818
EXP. DA BAHIA . . . .	P. PARA. . . .	1070	195000	1070	195000
EXP. DA GUANABARA . .	P. PARA. . . .	58	24650	58	24650
22000 22099	SEMENTES, BAGAB. GRAOR. FRUTOS E SEMELNS. P. EXTRACAO DE OLEOS			6795*	3160468*
EXP. DE RONDONIA . . .	P. PARA. . . .	3500	300000	3500	300000
EXP. DO ACRE . . . .	P. PARA. . . .	480	139164	480	139164
EXP. DO AMAZONAS . . .	P. PARA. . . . S. PAULO . . .	3820 3500	780400 1560000	7320	2540400
EXP. DO T.OE RORAIMA	P. AMAZONAS . .	77250	4796200	77250	4796200

# COMÉRCIO DE CABOTAGEM

15

EXPORTAÇÃO POR PRINCIPAIS MERCADORIAS SEGUNDO AS PROCEDÊNCIAS E DESTINOS — 1963

MERCADORIAS E PROCEDÊNCIAS	DESTINOS	QUANTIDADE (Kg)	VALOR (C\$)	TOTALS (PROCEDÊNCIAS E MERCADORIAS)	
				QUANTIDADE (Kg)	VALOR (C\$)
EXP. DO PARA . . . . .	P. RONDONIA . . . . .	122	14400		
	AMAZONAS . . . . .	101850	5145540		
	T. DO AMAPA . . . . .	45	14700		
	PERNAMBUCO . . . . .	632530	18943000		
	GUANABARA . . . . .	5200	1960000		
	S. PAULO . . . . .	21627	13706550		
R.G. DO SUL . . . . .	155	98000			
				759529	39880190
EXP. DO T. DO AMAPA . . . . .	P. PARA . . . . .	1401401	81924952		
				1401401	81924952
EXP. DO MARANHÃO . . . . .	P. CEARA . . . . .	147000	9395000		
	GUANABARA . . . . .	638355	50371323		
	S. PAULO . . . . .	90000	11880000		
				875355	71646323
EXP. DO CEARA . . . . .	P. PARA . . . . .	13200	705000		
				13200	705000
EXP. DA PARAÍSA . . . . .	P. PARA . . . . .	4910	250550		
	R.G. DO SUL . . . . .	1900	150000		
				6810	400550
EXP. DE ALAGOAS . . . . .	P. GUANABARA . . . . .	10500	670000		
	S. PAULO . . . . .	17150	1199500		
	R.G. DO SUL . . . . .	57540	4413000		
				85190	6282500
EXP. DE SERGIPE . . . . .	P. ALAGOAS . . . . .	28275	916725		
	S. PAULO . . . . .	20000	520000		
				48275	1436725
EXP. DA BAHIA . . . . .	P. E. SANTO . . . . .	6000	200000		
				6000	200000
EXP. DE M. GERAIS . . . . .	P. PERNAMBUCO . . . . .	21453	354569		
				21453	354569
EXP. DA GUANABARA . . . . .	P. AMAZONAS . . . . .	120	32800		
	PARA . . . . .	98	18283		
				218	41083
EXP. DE SÃO PAULO . . . . .	P. PARA . . . . .	180	17250		
				180	17250
EXP. DO R.G. DO SUL . . . . .	P. PARA . . . . .	4800	468000		
	PERNAMBUCO . . . . .	6980	373870		
				11780	841870
				3517941*	211306776*
22011 BARACU, COQUILHOS . . . . .					
EXP. DO PARA . . . . .	P. AMAZONAS . . . . .	62300	4028000		
				62300	4028000
EXP. DO MARANHÃO . . . . .	P. GUANABARA . . . . .	78000	5900000		
				78000	5900000
				140300*	9928000*
22024 CASTANHAS DO PARA, PARA EXTRACAO DE OLEOS . . . . .					
EXP. DO T. DE RORAIMA . . . . .	P. AMAZONAS . . . . .	77250	4796200		
				77250	4796200
EXP. DO T. DO AMAPA . . . . .	P. PARA . . . . .	1400305	81788500		
				1400305	81788500
				1477555*	86584700*
22026 COCO DA BAHIA, PARA EXTRACAO DE OLEOS . . . . .					
EXP. DO PARA . . . . .	P. RONDONIA . . . . .	95	6000		
	AMAZONAS . . . . .	37550	951540		
	T. DO AMAPA . . . . .	15	7500		
				37660	965040
EXP. DE ALAGOAS . . . . .	P. GUANABARA . . . . .	10500	670000		
	S. PAULO . . . . .	17150	1199500		
	R.G. DO SUL . . . . .	57540	4413000		
				85190	6282500
EXP. DE SERGIPE . . . . .	P. ALAGOAS . . . . .	28275	916725		
	S. PAULO . . . . .	20000	520000		
				48275	1436725
EXP. DA BAHIA . . . . .	P. E. SANTO . . . . .	6000	200000		
				6000	200000
				177125*	8884265*
22075 FAYAG DE BOJA . . . . .					
EXP. DO R.G. DO SUL . . . . .	P. PARA . . . . .	4800	468000		
				4800	468000
				4800*	468000*
22100 22199 BORRACHAS NATS. EOMAS VEGG. BORRACHAS SINTETICAS, REGENERA OOS. SUCATA DE BORPACHA . . . . .					
EXP. DE RONDONIA . . . . .	P. AMAZONAS . . . . .	185213	115390866		
	PARA . . . . .	1080734	346272448		

## COMÉRCIO DE CABOTAGEM

EXPORTAÇÃO POR PRINCIPAIS MERCADORIAS SEGUNDO AS PROCEDÊNCIAS E DESTINOS — 1963

MERCADORIAS E PROCEDÊNCIAS	DESTINOS	QUANTIDADE (Kg)	VALOR (Cr\$)	TOTALS (PROCEDÊNCIAS E MERCADORIAS)	
				QUANTIDADE (Kg)	VALOR (Cr\$)
EXP. DE RONDONIA . . .	P. B. PAULO . . .	1061447	642825174		
EXP. DO ACRE . . . . .	P. RONDONIA . . . AMAZONAS . . . PARA . . . . .	72000 981590 10767374	338000000 404932870 4272556150	2325394	1104488488
EXP. DO AMAZONAS . . .	P. RONDONIA . . . T. RORAIMA . . . CEARA . . . . . R.6.00 NORTE . . . PARAIBA . . . . . PERNAMBUCO . . . R. DE JANEIRO . . . GUANABARA . . . S. PAULO . . . . . S. CATARINA . . . R.6.00 SUL . . . . .	710 225 3434 442 2000 13525 2000 37539 6078413 1540 44492	498000 201500 2406520 297840 1564000 10161980 100000 22581840 3770204727 1416800 39073160	11820964	4711289020
EXP. DO T. DE RORAIMA	P. AMAZONAS . . .	65969	12416277	65969	12416277
EXP. DO PARA . . . . .	P. AMAZONAS . . . T. DO AMAPA . . . MARANHAO . . . CEARA . . . . . R.6.00 NORTE . . . PARAIBA . . . . . PERNAMBUCO . . . BAHIA . . . . . R. DE JANEIRO . . . GUANABARA . . . S. PAULO . . . . . R.6.00 SUL . . . . .	12648 800 10840 3520 391 3000 107481 10227 46949 1000334 8262666 363029	1851860 277250 4477100 1894619 66650 2390000 67309553 7670250 27550760 599724526 5409343443 331357856	9822115	6354473717
EXP. DO T. DO AMAPA .	P. PARA . . . . .	361272	48949325	361272	48949325
EXP. DO CEARA . . . . .	P. B. PAULO . . .	34555	9230356	34555	9230356
EXP. DO R.6.00 NORTE	P. S. PAULO . . .	2880	1391000	2880	1391000
EXP. DE PERNAMBUCO .	P. PARA . . . . .	30	30340	30	30340
EXP. DA GUANABARA . .	P. PARA . . . . . MARANHAO . . . CEARA . . . . . PERNAMBUCO . . .	100 572 56995 103400	72490 29888 314300 109000	161067	525678
EXP. DE SAO PAULO . .	P. MARANHAO . . . PARAIBA . . . . . R.6.00 SUL . . . . .	290 21200 14879	30000 422000	36369	452000
22101 22127 BORRACHAS NATURAIS, EM BRUTO CREPACAS E PRENSADAS . . . . .				30814735*	16092652568*
EXP. DE RONDONIA . . .	P. AMAZONAS . . . PARA . . . . . S. PAULO . . . . .	132204 1077314 1061447	111628586 346255328 642825174	2270965	1100709088
EXP. DO ACRE . . . . .	P. RONDONIA . . . AMAZONAS . . . PARA . . . . .	72000 981590 10767374	338000000 404932870 4272556150	11820964	4711289020
EXP. DO AMAZONAS . . .	P. B. PAULO . . .	5476172	3512269733	5476172	3512269733
EXP. DO T. DE RORAIMA	P. AMAZONAS . . .	7725	1930795	7725	1930795
EXP. DO PARA . . . . .	P. AMAZONAS . . . CEARA . . . . . PERNAMBUCO . . . GUANABARA . . . S. PAULO . . . . . R.6.00 SUL . . . . .	120 3320 107481 587218 8846989 262125	21600 1894619 67309553 337745496 4520108173 168921386	7807253	5090000827
EXP. DO T. DO AMAPA .	P. PARA . . . . .	109752	21746045	109752	21746045
EXP. DO CEARA . . . . .	P. S. PAULO . . .	34555	9230356	34555	9230356
EXP. DO R.6.00 NORTE	P. S. PAULO . . .	2880	1391000	2880	1391000
EXP. DA GUANABARA . .	P. CEARA . . . . .	85	29750	85	29750
22140 LATEX DE SERINGUEIRA . . . . .				27530351*	14448596614*
EXP. DO AMAZONAS . . .	P. CEARA . . . . . R.6.00 NORTE . . . PARAIBA . . . . . PERNAMBUCO . . .	3434 442 2000 13525	2406520 297840 1564000 10161980		



# COMÉRCIO DE CABOTAGEM

EXPORTAÇÃO POR PRINCIPAIS MERCADORIAS SEGUNDO AS PROCEDÊNCIAS E DESTINOS — 1963

17

MERCADORIAS E PROCEDÊNCIAS	DESTINOS	QUANTIDADE (Kg.)	VALOR (C\$)	TOTAIS (PROCEDÊNCIAS E MERCADORIAS)	
				QUANTIDADE (Kg.)	VALOR (C\$)
EXP. DO AMAZONAS . . .	P. R. DE JANEIRO	2000	1000000		
	GUANABARA . . .	37539	22581840		
	S. PAULO . . .	493241	231464994		
	S. CATARINA	1540	14116800		
	R. G. DO SUL . . .	44492	39073160	598013	309967134
EXP. DO PARA . . . . .	P. MARANHAO . . .	340	277100		
	R. G. DO NORTE	821	626500		
	PARAIBA . . .	3000	2390000		
	BAHIA . . .	10227	7670250		
	R. DE JANEIRO	46949	27550760		
	GUANABARA . . .	4119703	21979030		
	S. PAULO . . .	1415677	889235270		
	R. G. DO SUL . . .	100904	68436470	1991034	1258165380
EXP. DO T. DO AMAPA . . .	P. PARA . . . . .	246220	26682280	246220	26682280
EXP. DE SAO PAULO . . .	P. R. G. DO SUL . . .	14879	422000	14879	422000
22200 22299 PINHO EM BRUTO E PREPARADO . . .				2850146*	1595236794*
EXP. DO PARA . . . . .	P. RONDONIA . . .	760	149490		
	T. DO AMAPA	2030	237790	2790	387280
EXP. DA PARAIBA . . .	P. GUANABARA . . .	1080	39614	1080	39614
EXP. DA GUANABARA . . .	P. ACRE . . . . .	872	27955		
	AMAZONAS . . .	14490	1469892		
	PARA . . . . .	61616	5766842		
	T. DO AMAPA	15216	2112652		
	MARANHAO . . .	64564	3892525		
	PIAUI . . . . .	2355	46620		
	CEARA . . . . .	33391	1530000		
	R. G. DO NORTE	14091	876304		
	PERNAMBUCO . .	35150	3104126		
	SERGIPE . . . .	19000	507150		
	BAHIA . . . . .	35900	2838040	299651	22185976
EXP. DE SAO PAULO . . .	P. AMAZONAS . . .	27220	2335956		
	PARA . . . . .	306415	23945331		
	MARANHAO . . .	27040	3158772		
	CEARA . . . . .	240264	6853441		
	R. S. DO NORTE	96785	4326875	785074	45121144
	PARAIBA . . . .	87350	4500769		
EXP. DO PARANA . . . .	P. CEARA . . . . .	201972	11511902		
	R. G. DO NORTE	33405	2376868		
	PARAIBA . . . .	1358027	30110133		
	PERNAMBUCO . .	508502	19015843		
	BAHIA . . . . .	251109	12340464		
	GUANABARA . . .	12415	62079	2365430	75417289
EXP. DE S. CATARINA . .	P. CEARA . . . . .	2140424	83540374		
	R. G. DO NORTE	1016285	43049429		
	PARAIBA . . . .	2188351	90386603		
	PERNAMBUCO . .	16351357	503699336		
	ALAGOAS . . . .	729715	30519739		
	SERGIPE . . . .	767450	25197589		
	BAHIA . . . . .	1622900	56679515		
	R. DE JANEIRO	1548911	35626977		
	GUANABARA . . .	1257389	22174236	27622782	970902798
EXP. DO R. G. DO SUL . .	P. PARA . . . . .	3424	374177		
	MARANHAO . . .	41952	1048700		
	PIAUI . . . . .	71260	2011500		
	CEARA . . . . .	3208440	89419299		
	R. G. DO NORTE	1876332	66051990		
	PARAIBA . . . .	1570879	41548692		
	PERNAMBUCO . .	1852035	41563973		
	ALAGOAS . . . .	18366	1285620		
	BAHIA . . . . .	2589751	54140800		
	C. SANTO . . . .	84905	210000		
	GUANABARA . . .	33112	1872000	11350454	301416661
				42427261*	1415470762*
22230 TABUAS DE PINHO SERRADAS E SIMPLEMENTE PREPOS . . . . .					
EXP. DA PARAIBA . . . .	P. GUANABARA . . .	1080	39614	1080	39614
EXP. DA GUANABARA . . .	P. MARANHAO . . .	24000	817200		
	PIAUI . . . . .	2355	46620		
	CEARA . . . . .	33391	1530000		
	R. G. DO NORTE	14091	876304		
	PERNAMBUCO . .	31356	2458680		
	SERGIPE . . . .	19000	507150		
	BAHIA . . . . .	35900	2838040	160093	9073994
EXP. DE SAO PAULO . . .	P. AMAZONAS . . .	4500	180000		
	PARA . . . . .	363	21686		
	CEARA . . . . .	148723	3759177		
	R. G. DO NORTE	82700	3241262		
	PARAIBA . . . .	59800	3567475	296086	10769600

## COMÉRCIO DE CABOTAGEM

EXPORTAÇÃO POR PRINCIPAIS MERCADORIAS SEGUNDO AS PROCEDÊNCIAS E DESTINOS — 1963

MERCADORIAS E PROCEDÊNCIAS	DESTINOS	QUANTIDADE (Kg.)	VALOR (C\$)	TOTALS (PROCEDÊNCIAS E MERCADORIAS)	
				QUANTIDADE (Kg.)	VALOR (C\$)
EXP. DO PARANA . . .	P. CEARA . . .	159914	5521256		
	PARAIBA . . .	1101449	17744042		
	PERNAMBUCO . .	267811	6866248		
	BAHIA . . .	82200	5019911		
	GUANABARA . . .	12415	62079	1607789	35015516
EXP. DE B. CATARINA . .	P. CEARA . . .	1875102	65741025		
	R. G. DO NORTE	822389	30647728		
	PARAIBA . . .	1888054	73765487		
	PERNAMBUCO . .	13747524	451498252		
	ALAGOAS . . .	548937	18948282		
	SERGIPE . . .	689515	22503557		
	BAHIA . . .	148899	47119258		
	R. DE JANEIRO	1546995	5379869		
	GUANABARA . . .	1205845	19155686	23773331	762955504
	EXP. DO R. G. DO BUL . .	P. NARANHAO . .	1200	40700	
CEARA . . .		1945472	60025074		
R. G. DO NORTE		865182	36520570		
PARAIBA . . .		36616	10392270		
PERNAMBUCO . .		432447	9016019		
BAHIA . . .	1438216	54811177	5048153	150805610	
22301 22359 MADEIRAS EM TOROS, EXCL. PINHO.				30886512*	968637838*
EXP. DO ACRE . . .	P. AMAZONAS . .	316000	1060000		
	PARA . . .	51054	1307700	347054	2367700
EXP. DO AMAZONAS . . .	P. PARA . . .	315000	3360000		
	GUANABARA . .	40408	1588224	555408	4748224
EXP. DO T. DE RORAIMA	AMAZONAS . .	2619453	5238906	2619453	5258906
EXP. DO PARA . . .	P. CEARA . . .	2474286	15344559		
	R. G. DO NORTE	6760	53000	2681046	15579559
EXP. DO T. DO AMAPA . .	P. PARA . . .	1000	40000		
	GUANABARA . .	58344	1098712	59544	1158712
EXP. DA BAHIA . . .	P. R. G. DO NORTE	36300	1640285		
	PARAIBA . . .	50500	838644		
	PERNAMBUCO . .	120675	2551281		
	ALAGOAS . . .	13489	611359		
	GUANABARA . .	671571	1770723	892535	7232292
EXP. DO ESP. BANTO . . .	P. GUANABARA . .	2970268	51873502	2970268	51875502
EXP. DA GUANABARA . . .	P. CEARA . . .	15178	754950		
	PARAIBA . . .	2829	5000		
	PERNAMBUCO . .	33196	1611925		
	R. G. DO BUL . .	18000	572880	69285	2924755
22361 22379 MADEIRAS EM TABUAS BERRAÇAS, APLAINDAS E SIMPLEMENTE PREPARAÇAS, EXCL. PINHO. . . .				9994291*	70903410*
EXP. DO AMAZONAS . . .	P. RONDONIA . .	520	35180		
	T. RORAIMA . .	590	48328		
	CEARA . . .	1583965	65921940		
	PERNAMBUCO . .	23168	935546		
	R. DE JANEIRO	6582	255175		
GUANABARA . .	1828259	93885817	3563062	159076186	
EXP. DO PARA . . .	P. RONDONIA . .	2012	28005		
	AMAZONAS . . .	6268	434000		
	NARANHAO . . .	442642	18661788		
	CEARA . . .	5412898	70415741		
	R. G. DO NORTE	2821625	70561102		
	PARAIBA . . .	88185	3175618		
	PERNAMBUCO . .	971763	25384886		
	GUANABARA . .	991317	45491582		
	S. PAULO . . .	145278	5885564		
	B. CATARINA	50239	1235955	11022464	245976782
R. G. DO BUL . .	105217	4679265			
EXP. DO NARANHAO . . .	P. PIAUI . . .	400	53600	480	55608
EXP. DA BAHIA . . .	P. R. G. DO NORTE	295209	11114963		
	PARAIBA . . .	46985	2072676		
	PERNAMBUCO . .	75076	2116212		
	ALAGOAS . . .	11884	424450	427152	15728501
EXP. DO ESP. BANTO . . .	P. CEARA . . .	26160	1200000		
	PERNAMBUCO . .	48352	1485450		
	GUANABARA . .	485507	7388215	569999	10071663
EXP. DA GUANABARA . . .	P. PARA . . .	1880	615578		
	T. DO AMAPA	1100	321224	2980	956802
EXP. DE SAO PAULO . . .	P. R. G. DO NORTE	5000	635775		

COMÉRCIO DE CABOTAGEM

EXPORTAÇÃO POR PRINCIPAIS MERCADORIAS SEGUNDO AS PROCEDÊNCIAS E DESTINOS — 1963

MERCADORIAS E PROCEDÊNCIAS	DESTINOS	QUANTIDADE (Kg)	VALOR (Cr\$)	TOTALS (PROCEDÊNCIAS E MERCADORIAS)	
				QUANTIDADE (Kg)	VALOR (Cr\$)
EXP. OE BAO PAULO . . .	P. PARAIBA . . . PERNAMBUCO . . .	91800 12000	5556165 376657		
EXP. OO PARANA . . . . .	P. CEARA . . . . . PARAIBA . . . . . PERNAMBUCO . . . . .	57783 20115 15509	1251548 201150 675450	108800	4568597
EXP. OE B. CATARINA . . .	P. CEARA . . . . . R. G. DO NORTE PARAIBA . . . . . PERNAMBUCO . . . . . SERGIPE . . . . . BAHIA . . . . . R. OE JANEIRO GUANABARA . . . . .	144508 57574 496035 666611 11449 65011 120141 1478227	3264886 1611455 1401050 18315420 598040 1799528 2609275 53785115	71407	2128148
22400 22499 MADEIRAS PREPARADAS, EXCL. PINHO				3057556	75991545
				18605800*	512511624*
EXP. OO AMAZONAS . . . . .	P. RONOONIA . . . . . ACRE . . . . . T. RORAIMA . . . . . PARA . . . . . MARANHAO . . . . . CEARA . . . . . PERNAMBUCO . . . . . GUANABARA . . . . . S. PAULO . . . . .	31808 9040 5400 21495 2600 198982 44496 15860 3066	4599051 1958066 751496 5716695 568187 25950967 10907654 5182559 772527	550742	54366982
EXP. OD PARA . . . . .	P. ACRE . . . . . AMAZONAS . . . . . T. OO AMAPA . . . . . MARANHAO . . . . .	4851 2102 5954 180	592600 408400 974910 20000	15067	1795910
EXP. OD CEARA . . . . .	P. MARANHAO . . . . .	58454	2597000	58454	2597000
EXP. OA GUANABARA . . . . .	P. ACRE . . . . . AMAZONAS . . . . . PARA . . . . . T. OO AMAPA . . . . . MARANHAO . . . . . R. G. DO NORTE PERNAMBUCO . . . . .	4525 2552 48997 2480 12079 19130 8260	895692 875539 6206971 845508 1802057 1519490 968202	101610	12909259
EXP. OE BAO PAULO . . . . .	P. RONOONIA . . . . . ACRE . . . . . AMAZONAS . . . . . T. RORAIMA . . . . . PARA . . . . . T. OO AMAPA . . . . . MARANHAO . . . . . PIAUI . . . . . CEARA . . . . . R. G. DO NORTE PARAIBA . . . . . PERNAMBUCO . . . . . ALAGOAS . . . . . SERGIPE . . . . . BAHIA . . . . .	16096 50605 186427 3543 550261 15219 202444 46375 45600 168048 110177 500080 81502 2456 22564	827295 1972275 18776871 539574 44386595 2227644 18442729 2896646 3270445 12553948 9611226 34760504 5416257 1458155 1364897	1985895	158294857
EXP. DO PARANA . . . . .	P. CEARA . . . . . R. G. DO NORTE PARAIBA . . . . . PERNAMBUCO . . . . . BAHIA . . . . .	27120 5700 28011 12017 1140	2122675 609924 942665 1206099 210288	75988	5091649
EXP. OE B. CATARINA . . . . .	P. R. G. DO NORTE PARAIBA . . . . . PERNAMBUCO . . . . . BAHIA . . . . .	5642 6129 3255 65056	485680 536480 522576 5230104	80120	6574640
22700 22799 MATS. FILAMENTOSAS VEGETAIS, EXCL. TEXTÉIS . . . . .				2641876*	241650377*
EXP. OO AMAZONAS . . . . .	P. PARA . . . . . CEARA . . . . . R. G. DO NORTE PARAIBA . . . . . PERNAMBUCO . . . . . E. SANTO . . . . . R. OE JANEIRO GUANABARA . . . . . S. PAULO . . . . . PARANA . . . . . B. CATARINA . . . . . R. G. DO SUL . . . . .	400 1500 1090 25000 105886 2000 267600 555719 28000 7000 77500	40000 545000 250000 500000 21775166 560000 170000 58595900 66092360 7560000 1400000 19505000	827605	156211426
EXP. DO T. OE RORAIMA . . . . .	P. AMAZONAS . . . . .	2000	250000	2000	250000
EXP. OO PARA . . . . .	P. RONOONIA . . . . . T. OO AMAPA . . . . .	54 1140	19200 242000	1194	261200
EXP. OA BAHIA . . . . .	P. AMAZONAS . . . . . PARA . . . . .	2000 164974	400000 34024161		

## COMÉRCIO DE CABOTAGEM

EXPORTAÇÃO POR PRINCIPAIS MERCADORIAS SEGUNDO AS PROCEDÊNCIAS E DESTINOS — 1963

MERCADORIAS E PROCEDÊNCIAS	DESTINOS	QUANTIDADE (Kg.)	VALOR (C\$)	TOTAIS (PROCEDÊNCIAS E MERCADORIAS)	
				QUANTIDADE (Kg.)	VALOR (C\$)
EXP. DA BAHIA . . .	P. R. 6.00 NORTE PARAIBA . .	8209	1422892	179957	36642719
		4774	795666		
EXP. DE S. CATARINA .	P. R. DE JANEIRO GUANABARA .	10400	165000	318685	6233750
		308285	6068750		
EXP. DO R. 6.00 SUL .	P. AMAZONAB. . PARA. . . . . CEARA . . . . . R. 6.00 NORTE PARAIBA . . . . PERNAMBUCO . . ALAGOAS . . . . BAHIA . . . . .	4160	130000	236856	13202477
		31148	1764623		
		24986	1888799		
		816	39618		
		27773	1599490		
		62639	3393074		
		6636	59711		
		70698	3827162		
		1566297*	212801572*		
22800 22899 VEGETAIS E PARTES DE VEGETAIS P. TINTURARIA E CURTUME-MEDICI NA OU PERFUMARIA . N.E. . . . .					
EXP. DE RONDONIA . . .	P. AMAZONAB. .	4088	1032000	4080	1032000
EXP. DO AMAZONAB . . .	P. RONDONIA . . . T. RORAIMA . . . S. PAULO . . . .	3483	1003300	77413	9828700
		500	374000		
		73430	8451400		
EXP. DO T. DE RORAIMA	P. AMAZONAB. .	1530	53550	1530	53550
EXP. DO PARA . . . . .	P. RONDONIA . . . ACRE . . . . . AMAZONAB. . . . T. DO AMAPA . . . CEARA . . . . . GUANABARA . . . . S. PAULO . . . . . M. GRONHO . . . .	23200	13689200	137069	53596160
		19650	14375000		
		71810	17549400		
		4430	2349900		
		10000	3200000		
		2604	164160		
		855	110500		
		4500	2158000		
EXP. DO MARANHAO . . .	P. PERNAMBUCO . BERGIPE . . . .	1000 3902	150000 390200	4902	540200
EXP. DO CEARA . . . . .	P. AMAZONAB. . . PARA. . . . . MARANHAO . . . .	18249	2490000	22417	3160440
		3671	576180		
		497	94260		
EXP. DO R. 6.00 NORTE	P. GUANABARA .	899	89900	899	89900
EXP. DA PARAIBA . . . .	P. AMAZONAB. . . PARA. . . . .	184247	45309850	324688	82148040
		140441	36838190		
EXP. DE PERNAMBUCO . .	P. PARA. . . . .	900	49500	900	49500
EXP. DE BERGIPE . . . .	P. ALAGOAS . . .	875	85670	875	85670
EXP. DA BAHIA . . . . .	P. RONDONIA . . . AMAZONAB. . . . T. RORAIMA . . . . PARA. . . . .	1245	393240	29486	8097295
		21567	6513570		
		546	162070		
		6128	1029415		
EXP. DA GUANABARA . . .	P. ACRE . . . . . AMAZONAB. . . . . PARA. . . . . T. DO AMAPA . . . . MARANHAO . . . . . CEARA . . . . . PARAIBA . . . . . PERNAMBUCO . . . .	60	21450	827615	130612494
		22995	5572512		
		799166	123884592		
		231	70920		
		26	8300		
		7	20880		
		110	34340		
5000	999500				
EXP. DE SAO PAULO . . .	P. AMAZONAB. . . PARA. . . . .	50	29000	157	71640
		107	42640		
EXP. DE S. CATARINA . .	P. PARA. . . . . PERNAMBUCO . . . . SERGIPE . . . . . BAHIA . . . . . GUANABARA . . . .	187738	32716303	3046840	454368210
		1557182	230905434		
		222000	28372044		
		308100	47442512		
		771820	114931917		
EXP. DO R. 6.00 SUL . . .	P. AMAZONAB. . . . PARA. . . . . MARANHAO . . . . . R. 6.00 NORTE PERNAMBUCO . . . . BAHIA . . . . . GUANABARA . . . .	49495	11896219	3431329	484879247
		1156238	165119414		
		345	632766		
		4029	128280		
		1470824	207345932		
		599400	84503669		
		148000	14091968		
22883 FUMO OU TABACO EM FOLHAS . . . . .				7910200*	1228613046*
EXP. DA PARAIBA . . . . .	P. AMAZONAB. . . PARA. . . . .	162644	39210450	245503	59627740
		82859	20417290		

COMÉRCIO DE CABOTAGEM

EXPORTAÇÃO POR PRINCIPAIS MERCADORIAS SEGUNDO AS PROCEDÊNCIAS E DESTINOS — 1963

MERCADORIAS E PROCEDÊNCIAS	DESTINOS	QUANTIDADE (Kg.)	VALOR (C\$)	TOTAIS (PROCEDÊNCIAS E MERCADORIAS)	
				QUANTIDADE (Kg.)	VALOR (C\$)
EXP. DA GUANABARA . . . . .	P. PARA . . . . .	771020	114931917	771020	114931917
EXP. DE S. CATARINA . . . . .	P. PARA . . . . .	107738	32716303	3046040	454360210
	PERNAMBUCO . . . . .	1557182	230905434		
	SERGIPE . . . . .	222000	28372044		
	BAHIA . . . . .	300100	4742512		
	GUANABARA . . . . .	771020	114931917		
EXP. DO R. G. DO SUL . . . . .	P. AMAZONAS . . . . .	36664	8940419	3410498	401923447
	PARA . . . . .	1156239	16519414		
	MARANHAO . . . . .	3343	632765		
	R. G. DO NORTE . . . . .	4029	1299290		
	PERNAMBUCO . . . . .	1470824	207345932		
	BAHIA . . . . .	599400	84503669		
	GUANABARA . . . . .	140000	14091960		
22911 22919 PASTA, MECANICA OU QUIMICA, DE MADEIRA, PALHA, FIBRA E TRAPOBO PARA FABRICACAO DE PAPEL . . . . .				7402661*	1110051314*
EXP. DO R. G. DO SUL . . . . .	P. PERNAMBUCO . . . . .	30000	2050000	30000	2050000
22921 22929 ADUOOS VEGETAIS NATURAIS, NAO QUIMICAMENTE PREPARADOS . . . . .				30000*	2050000*
EXP. DO MARANHAO . . . . .	P. PARA . . . . .	15526	1237600	49439	4653060
	PIAUÍ . . . . .	4082	347500		
	PERNAMBUCO . . . . .	110000	870000		
	GUANABARA . . . . .	10031	2197960		
EXP. DE SERGIPE . . . . .	P. ALAGOAS . . . . .	13056	260340	13056	260340
EXP. DA GUANABARA . . . . .	P. T. DO AMAPA . . . . .	110000	2740000	112975	2925600
	MARANHAO . . . . .	2975	177600		
23101 6660 EM BRUTO, EM PEDRA OU MOIDO . . . . .				175470*	7839000*
EXP. DO PARA . . . . .	P. RONDONIA . . . . .	176	6750	1326	78350
	AMAZONAS . . . . .	1100	69500		
	MARANHAO . . . . .	50	2100		
EXP. DO MARANHAO . . . . .	P. PARA . . . . .	1070000	12009971	6730005	57179971
	S. PAULO . . . . .	1280000	10240000		
	PARANA . . . . .	1000000	7500000		
	S. CATARINA . . . . .	700000	5550000		
	R. G. DO SUL . . . . .	2680005	21000000		
EXP. DO CEARA . . . . .	P. AMAZONAS . . . . .	553	19000	0495208	196341469
	PARA . . . . .	173013	5692025		
	MARANHAO . . . . .	11878	409058		
	GUANABARA . . . . .	07913	2670500		
	S. PAULS . . . . .	6504540	122623070		
	PARANA . . . . .	1251555	5133750		
	S. CATARINA . . . . .	101225	7549250		
	R. G. DO SUL . . . . .	1410211	52243216		
EXP. DO R. G. DO NORTE . . . . .	P. PERNAMBUCO . . . . .	1054000	9275000	12641600	116623000
	GUANABARA . . . . .	5181232	76270000		
	S. PAULO . . . . .	4606360	26000000		
	R. G. DO SUL . . . . .	1000000	5000000		
EXP. DA PARAIBA . . . . .	P. R. G. DO SUL . . . . .	2300000	12354000	2300000	12354000
EXP. DE PERNAMBUCO . . . . .	P. PARA . . . . .	2500	62000	2500	62000
EXP. DE SERGIPE . . . . .	P. PARANA . . . . .	9900	240000	130000	3200000
	R. G. DO SUL . . . . .	120900	2960000		
EXP. DA BAHIA . . . . .	P. GUANABARA . . . . .	800000	120000	2250000	337500
	S. PAULO . . . . .	1450000	217500		
EXP. DA GUANABARA . . . . .	P. ACRE . . . . .	50	1600	39706	2093195
	AMAZONAS . . . . .	32069	1834045		
	PARA . . . . .	1764	75000		
	MARANHAO . . . . .	500	25000		
	PIAUÍ . . . . .	245	4750		
	PARAIBA . . . . .	90	18000		
	ALAGOAS . . . . .	508	22500		
	SERGIPE . . . . .	2500	105000		
	BAHIA . . . . .	100	6000		
	EXP. DE SAO PAULO . . . . .	P. RONDONIA . . . . .	500		
				32599725*	388365274*

## COMÉRCIO DE CABOTAGEM

EXPORTAÇÃO POR PRINCIPAIS MERCADORIAS SEGUNDO AS PROCEDÊNCIAS E DESTINOS — 1963

MERCADORIAS E PROCEDÊNCIAS	DESTINOS	QUANTIDADE (Kg.)	VALOR (Cr\$)	TOTAIS (PROCEDÊNCIAS E MERCADORIAS)	
				QUANTIDADE (Kg.)	VALOR (Cr\$)
23300 23399 BAL PARA USO INO. E CULINARIO .					
EXP. OO AMAZONAS . . . . .	P. RONDONIA . . . . . ACRE . . . . . T. RORAIMA . . . . .	71783 188041 81946	3372160 8798018 4086030	541772	16236228
EXP. DO PARA . . . . .	P. RONDONIA . . . . . AMAZONAS . . . . . T. DO AMAPA . . . . . MARANHAO . . . . . M. GROBBO . . . . . GOIAS . . . . .	126510 158872 388345 78713 6530 60020 18800	2935968 2820300 5838009 2308707 481560 730330 235000	837792	15569994
EXP. DO MARANHAO . . . . .	P. AMAZONAS . . . . . PARA . . . . . S. PAULO . . . . .	80000 4210000 18324020	600000 10945000 46410030	22814020	37935050
EXP. OO CEARA . . . . .	P. AMAZONAS . . . . . PARA . . . . . T. DO AMAPA . . . . . MARANHAO . . . . . PARAIBA . . . . . PERNAMBUCO . . . . . BAHIA . . . . . GUANABARA . . . . . S. PAULO . . . . . PARANA . . . . . R. G. DO SUL . . . . .	6749040 12504000 20000 239000 288000 888230 9740277 7287293 12359527 1094200 41635490	61749870 28131000 60000 1447500 1392000 34687600 72774000 80172981 116286098 14543120 213307250	92773077	396239819
EXP. OO R. G. DO NORTE	P. PARA . . . . . PARAIBA . . . . . PERNAMBUCO . . . . . ALAGOAS . . . . . BAHIA . . . . . E. BANTO . . . . . R. DE JANEIRO . . . . . GUANABARA . . . . . S. PAULO . . . . . PARANA . . . . . S. CATARINA . . . . . R. G. DO SUL . . . . .	734140 1389000 4735046 72000 978000 354000 103949440 110446960 35330200 3500160 16743260 73151260	7702020 16118500 46249330 609000 12782000 3120000 1332472237 1332404978 3367233730 34689888 191117114 932963780	703403420	7589672100
EXP. OA PARAIBA . . . . .	P. BAHIA . . . . .	418600	2800000	418600	2800000
EXP. DE PERNAMBUCO . . . . .	P. PARA . . . . .	2100	77000	2100	77000
EXP. DE BERGIPE . . . . .	P. PERNAMBUCO . . . . . ALAGOAS . . . . . BAHIA . . . . . S. PAULO . . . . . PARANA . . . . .	113680 1002882 1175200 597500 298730	1063420 10496311 14140000 9710317 6000000	3192012	41410248
EXP. OA GUANABARA . . . . .	P. RONDONIA . . . . . ACRE . . . . . AMAZONAS . . . . . PARA . . . . . T. DO AMAPA . . . . . S. CATARINA . . . . .	300 1500 13229 230027 1300 9900	19000 120500 852415 13803346 110000 328000	238436	17432861
EXP. DE SAO PAULO . . . . .	P. AMAZONAS . . . . .	39	3427	39	3427
EXP. DO PARANA . . . . .	P. S. CATARINA . . . . .	1116200	33704400	1116200	33704400
				823139488*	8373121127*
23305 BAL GROBBO . . . . .					
EXP. DO AMAZONAS . . . . .	P. RONDONIA . . . . . ACRE . . . . . T. RORAIMA . . . . .	31210 137613 61580	2303660 6375718 3144650	250405	11826028
EXP. OO PARA . . . . .	P. AMAZONAS . . . . . T. DO AMAPA . . . . . MARANHAO . . . . . M. GROBBO . . . . . GOIAS . . . . .	162240 3000 4100 100230 8800	1317222 102500 107300 125230 110000	190160	1762472
EXP. OO MARANHAO . . . . .	P. PARA . . . . . S. PAULO . . . . .	4210000 18324020	10943000 46410030	22734020	37335050
EXP. OO CEARA . . . . .	P. AMAZONAS . . . . . PARA . . . . . MARANHAO . . . . . PARAIBA . . . . . PERNAMBUCO . . . . . BAHIA . . . . . GUANABARA . . . . . S. PAULO . . . . . PARANA . . . . . R. G. DO SUL . . . . .	4663300 11834000 230000 288000 708230 6138277 6987293 6384277 240000 18274320	37718740 22403000 45300 1392000 3576000 49664000 76472981 43347000 2240000 174259230	35620917	413120471
EXP. OO R. G. DO NORTE	P. PARA . . . . . PARAIBA . . . . . PERNAMBUCO . . . . . ALAGOAS . . . . .	721140 1251000 4003000 15000	6490260 14335000 40183830 165000		

COMERCIO DE CABOTAGEM

23

EXPORTAÇÃO POR PRINCIPAIS MERCADORIAS SEGUNDO AS PROCEDÊNCIAS E DESTINOS — 1963

MERCADORIAS E PROCEDÊNCIAS	DESTINOS	QUANTIDADE (Kg.)	VALOR (C/5)	TOTAIS			
				(PROCEDÊNCIAS E MERCADORIAS)			
				QUANTIDADE (Kg.)	VALOR (C/5)		
EXP. DO R. G. DO NORTE	P. BAHIA . . .	888000	11807000	631064320	6972735790		
	E. SANTO . . .	180000	1200000				
	R. DE JANEIRO	103949440	1315052237				
	GUANABARA . .	109046960	1318404978				
	S. PAULO . . .	303380200	3023451200				
	PARANA . . .	35300160	346896888				
	S. CATARINA	13943260	158457114				
R. G. DO SUL .	58386160	736072280					
EXP. DA PARAIBA . . .	P. BAHIA . . .	418600	2800000	418600	2800000		
EXP. DE SERGIPE . . .	P. PERNAMBUCO .	110680	818420	2847012	38225248		
	ALAGOAS . . .	1002882	10496311				
	BAHIA . . .	837200	11200000				
	S. PAULO . . .	597500	9710517				
	PARANA . . .	298750	6000000				
23500 23599	OUTROS MINERAIS NAO METALICOS, EM BRUTO, EXCL. CARVAO, PETROLEO E PEDRAS PRECIOSAS . . . . .			713125434*	7497825059*		
EXP. DO AMAZONAS . . .	P. RONDONIA . .	6995	700668	8672	862318		
	ACRE . . .	1347	135650				
	T. RORAIMA	200	16000				
	PARA . . .	130	10000				
EXP. DO PARA . . . . .	P. RONDONIA . .	12340	620800	74106	4973520		
	ACRE . . .	6462	376840				
	AMAZONAS . . .	9686	294780				
	T. DO AMAPA	44578	3605600				
	MARANHAO . . .	660	51000				
	GOIAG . . .	380	24500				
EXP. DO MARANHAO . . .	P. PIAUI . . .	20200	631520	20200	631520		
EXP. DO CEARA . . . . .	P. AMAZONAS . .	59920	1301320	852068	10839615		
	PARA . . .	195504	3868890				
	PARAIBA . . .	430000	610000				
	GUANABARA . .	67000	2292600				
	S. PAULO . . .	80000	2574500				
	R. G. DO SUL .	18844	735305				
EXP. DO R. G. DO NORTE	P. PARAIBA . . .	170000	85000	4252645	74149980		
	GUANABARA . .	202200	3605800				
	S. PAULO . . .	2062445	38006960				
EXP. DE PERNAMBUCO . . .	P. AMAZONAS . .	60100	3057000	452340	12957270		
	PARA . . .	392240	9900270				
EXP. DE SERGIPE . . . . .	P. ALAGOAS . . .	20650	1801909	303967	47470378		
	GUANABARA . .	263089	40980464				
	S. PAULO . . .	20228	4688005				
EXP. DA BAHIA . . . . .	P. AMAZONAS . .	42630	572950	134405	1545870		
	PARA . . .	91775	972920				
EXP. DO R. DE JANEIRO	P. AMAZONAS . .	300	20320	300	20320		
EXP. DA GUANABARA . . .	P. AMAZONAS . .	16530	1810016	264045	9990416		
	PARA . . .	6930	724264				
	T. DO AMAPA	7350	112530				
	MARANHAO . . .	9966	405888				
	PIAUI . . .	3770	130800				
	CEARA . . .	500	29300				
	R. G. DO NORTE	1180	89050				
	PARAIBA . . .	99577	2831664				
	PERNAMBUCO .	85533	2843730				
	ALAGOAS . . .	6164	238750				
	SERGIPE . . .	23985	743230				
	BAHIA . . .	2360	32200				
	EXP. DE SAO PAULO . . .	P. AMAZONAS . .	6497			471772	454813
	PARA . . .	8640	1183885				
	MARANHAO . . .	2000	80340				
	CEARA . . .	187725	3215000				
	R. G. DO NORTE	80000	1155000				
	PARAIBA . . .	5000	84800				
	PERNAMBUCO .	154451	18202738				
	ALAGOAS . . .	500	92500				
	BAHIA . . .	10000	377400				
EXP. DE S. CATARINA . . .	P. R. DE JANEIRO	1163590	11813870	1428590	14402870		
	GUANABARA . .	265000	2589000				
				8246151*	202707510*		
23700 23799	MINERIOS METALICOS E SEUS CONCENTRADOS, RESTOLOS DE METAIS . . . . .						
EXP. DO AMAZONAS . . .	P. S. PAULO . . .	51887	3456040	51887	3456040		
EXP. DO PARA . . . . .	P. MARANHAO . .	5380	50000				

## COMERCIO DE CABOTAGEM

EXPORTAÇÃO POR PRINCIPAIS MERCADORIAS SEGUNDO AS PROCEDÊNCIAS E DESTINOS — 1963

MERCADORIAS E PROCEDÊNCIAS	DESTINOS	QUANTIDADE (Kg)	VALOR (Cr\$)	TOTALS IPROCEDÊNCIAS E MERCADORIAS)	
				QUANTIDADE (Kg)	VALOR (Cr\$)
EXP. 00 PARA . . . .	P. PERNAMBUCO. B. PAULO. . .	131932 101500	2591600 5959000	238812	8600600
EXP. 00 T.00 AMAPA .	P. GUANABARA . B. PAULO. . .	7850 100000	2498000 2000000	107850	4498000
EXP. 00 CEARA . . . .	P. PARA. . . . PERNAMBUCO. GUANABARA . B. PAULO. . . B. CATARINA R.6.00 BUL.	700 4644530 3285730 9884100 300000 500000	11900 25956740 14858370 101433500 7500000 12500000	18615060	162260590
EXP. DE BERGIPE . . .	P. PERNAMBUCO. ALAGOAS . . .	3000 1000	14000 7000	4000	21000
EXP. DA BANIA . . . .	P. M. GERAIB . GUANABARA . B. PAULO. . .	1000000 7050000 400000	150000 84520000 60000	8450000	84730000
EXP. DA GUANABARA. .	P. PARA. . . . CEARA . . . . BAHIA . . . . S. CATARINA	2741 9509 11750 9288	181760 190180 769500 631854	33288	1773294
EXP. DE BAO PAULO. .	P. PERNAMBUCO.	539500	4626500	539500	4626500
EXP. 00 PARANA . . . .	P. B. PAULO. . .	390000	129000	390000	129000
EXP. DE B. CATARINA .	P. GUANABARA .	72780	436600	72780	436680
23900 23929 ADOBOS MINERAIS NATURAIS(1). . . .				28503177*	270531704*
EXP. DA GUANABARA. .	P. PARA. . . . T. 00 AMAPA MARANHAO. . .	4425 20000 2950	246262 594000 183000	37375	1023262
EXP. DE BAO PAULO. .	P. PARA. . . .	9120	453091	9120	453091
26100 26199 LA. EM RRUTO E PREPARAO. . . . .				36495*	1476353*
EXP. 00 AMAZONAB . .	P. T. RORAIMA	48	37500	48	37500
EXP. 00 PARA . . . .	P. AMAZONAB. .	2	3960	2	3960
26301 ALGODAO EM RAMA OU PLUMA. . . . .				50*	41460*
EXP. 00 PARA . . . .	P. AMAZONAB. . T. DO AMAPA	651 202	288864 103020	853	391884
EXP. 00 MARANHAO . .	P. PARA. . . . R. DE JANEIRO	159789 11145	35997620 2786250	170934	38783870
EXP. 00 CEARA . . . .	P. GUANABARA . B. PAULO. . .	127567 6380	35743741 1500000	133947	37243741
EXP. 00 R.6.00 NORTE	P. GUANABARA . B. PAULO. . .	285915 463144	82059373 175181635	669059	257241008
EXP. DE PERNAMBUCO .	P. BAHIA . . . .	108	7020	108	7020
EXP. DE BERGIPE . . .	P. ALAGOAS . . .	1000	25000	1000	25000
EXP. DA GUANABARA. .	P. AMAZONAB. .	61	26040	61	26040
26317 REBIQUOS DE ALGODAO. . . . .				975962*	333718563*
EXP. 00 PARA . . . .	P. AMAZONAB. . R.6.00 NORTE	600 50	164614 15240	650	179854
EXP. 00 MARANHAO . .	P. PARA. . . . PIAU . . . .	6888 1091	602398 127064	7979	729462
EXP. DE BERGIPE . . .	P. ALAGOAS . . .	1434	115050	1434	115050
26350 26370 ALGODAO EM FIO. . . . .				10063*	1024366*
EXP. 00 PARA . . . .	P. RONDONIA . ACRE. . . .	4252 13545	13272370 38437947		

(1) Até 1962, classes 2 39 00 e 2 39 49.



# COMERCIO DE CABOTAGEM

25

EXPORTAÇÃO POR PRINCIPAIS MERCADORIAS SEGUNDO AS PROCEDÊNCIAS E DESTINOS — 1963

MERCADORIAS E PROCEDÊNCIAS	DESTINOS	QUANTIDADE (Kg.)	VALOR (C\$)	TOTALS (PROCEDÊNCIAS E MERCADORIAS)	
				QUANTIDADE (Kg.)	VALOR (C\$)
EXP. DO PARA . . . . .	P. AMAZONAS . . . . .	35009	108166966		
	T. DO AMAPA	121	366403		
	MARANHAO . . . . .	1648	2404710		
	GOIAS . . . . .	99	146434		
		32	149638		
				54706	162944458
EXP. DO MARANHAO . . . . .	P. RONDONIA . . . . .	2198	1572244		
	ACRE . . . . .	540	471296		
	AMAZONAS . . . . .	42425	26015451		
	PARA . . . . .	73478	44272784		
	PIAUI . . . . .	7440	3756257		
	CEARA . . . . .	260845	131499369		
	R. G. DO NORTE	10972	5940450		
	PERNAMBUCO . . . . .	56277	28981704		
	BAHIA . . . . .	42700	21473500		
	R. DE JANEIRO	2913	2303000		
	GUANABARA . . . . .	9879	556927		
	S. PAULO . . . . .	9275	5117200		
	S. CATARINA	5397	2903420		
	R. G. DO SUL . . . . .	2900	1508000		
				591639	313178202
EXP. DO CEARA . . . . .	P. ACRE . . . . .	50	20030		
	AMAZONAS . . . . .	16390	11341558		
	T. RORAIMA	50	20030		
	PARA . . . . .	1275	678372		
				17765	12059990
EXP. DE PERNAMBUCO . . . . .	P. PARA . . . . .	25	10000		
				25	10000
EXP. DE SERGIPE . . . . .	P. ALAGOAS . . . . .	29218	11509652		
				29218	11509652
EXP. DA GUANABARA . . . . .	P. ACRE . . . . .	75	135246		
	AMAZONAS . . . . .	5043	7021009		
	T. RORAIMA	30	350		
	PARA . . . . .	87	257824		
	BAHIA . . . . .	78	70606		
				5313	7507185
EXP. DE SAO PAULO . . . . .	P. AMAZONAS . . . . .	4527	5796095		
	PARA . . . . .	266	793628		
				4793	6589723
				703459*	513799210*
26400 26699	EXCLUSIVAMENTE FIBRAS TEXTIS, EM BRUTO E PREPARADAS, N.E. . . . .				
EXP. DO AMAZONAS . . . . .	P. RONDONIA . . . . .	2120	873884		
	ACRE . . . . .	3095	1014800		
	T. RORAIMA	70	34000		
	PARA . . . . .	1800	532492		
	MARANHAO . . . . .	590	186750		
	S. SANTO . . . . .	20049	6535271		
	R. DE JANEIRO	84298	27552292		
	R. G. DO SUL . . . . .	9000	3625200		
				120932	40330689
EXP. DO PARA . . . . .	P. RONDONIA . . . . .	3375	615000		
	ACRE . . . . .	1008	413617		
	AMAZONAS . . . . .	927	269453		
	MARANHAO . . . . .	1342	524514		
	CEARA . . . . .	660	214070		
	R. G. DO NORTE	1958	495086		
	PERNAMBUCO . . . . .	330	686640		
				9600	2628380
EXP. DO MARANHAO . . . . .	P. PIAUI . . . . .	4000	1724050		
	PERNAMBUCO . . . . .	9900	693000		
				13900	2417050
EXP. DE PERNAMBUCO . . . . .	P. BAHIA . . . . .	1321360	17554846		
	R. DE JANEIRO	61300	919500		
	GUANABARA . . . . .	3080	182212		
	S. PAULO . . . . .	563	67560		
				1386303	18724110
EXP. DE SERGIPE . . . . .	P. ALAGOAS . . . . .	2268	51720		
	BAHIA . . . . .	25200	5132173		
				27468	5183893
EXP. DA GUANABARA . . . . .	P. AMAZONAS . . . . .	2064	520580		
	PARA . . . . .	543	226830		
	CEARA . . . . .	12	14200		
	ALAGOAS . . . . .	1	1885		
				2620	763495
EXP. DE SAO PAULO . . . . .	P. AMAZONAS . . . . .	216	65552		
	R. G. DO NORTE	753	317306		
	PERNAMBUCO . . . . .	217	52080		
				1186	434938
EXP. DO R. G. DO SUL . . . . .	P. BAHIA . . . . .	4050	982697		
				4050	962697
				1566059*	71445260*
26621	JUTA, EM BRUTO . . . . .				
EXP. DO AMAZONAS . . . . .	P. PARA . . . . .	6702	602910		
	MARANHAO . . . . .	50000	8450000		
	PERNAMBUCO . . . . .	1210000	18330000		
	S. SANTO . . . . .	1407811	309317290		
	R. DE JANEIRO	1750397	235400530		
	GUANABARA . . . . .	93301	146204726		
	S. PAULO . . . . .	6168204	1073268332		

## COMERCIO DE CABOTAGEM

EXPORTAÇÃO POR PRINCIPAIS MERCADORIAS SEGUNDO AS PROCEDÊNCIAS E DESTINOS — 1963

MERCADORIAS E PROCEDÊNCIAS	DESTINOS	QUANTIDADE (Kg.)	VALOR (Cr\$)	TOTALS (PROCEDÊNCIAS E MERCADORIAS)	
				QUANTIDADE (Kg.)	VALOR (Cr\$)
EXP. DO AMAZONAS . . .	P. PARANA . . . R.G.00 BUL.	1113473 400000	187349050 116500000		
EXP. DO PARA . . . . .	P. MARANNAO . . PERNAMBUCO . . R. DE JANEIRO . . GUANABARA . . B. PAULO . . . . PARANA . . . . . R.G.00 BUL.	330018 1217403 410782 1089355 6953796 200000 111200	54916940 184532520 100195500 152897767 1031193770 34000000 15120000	13039888	2260482838
EXP. DO PARANA . . . .	P. B. PAULO . . .	200	31800	200	31800
26628 JUTA BENEFICIAOA . . . . .				23352652*	3831371135*
EXP. DO AMAZONAS . . .	P. MARANNAO . . PERNAMBUCO . . BANIA . . . . . R. DE JANEIRO . . E. SANTO . . . . . GUANABARA . . B. PAULO . . . . . PARANA . . . . . R.G.00 BUL.	193400 2198400 150000 1050000 2361560 3500494 130000 680500	44680000 394258000 38000000 187500000 480957600 595247005 20207200 154974624	10264354	1895824429
26662 CAROA EM BRUTO . . . . .				10264354*	1895824429*
EXP. DE PERNAMBUCO . .	P. BANIA . . . . . R. DE JANEIRO . . GUANABARA . . .	159500 73500 10000	5395500 1263000 610000	243000	7268500
26665 GUAXIMA, ARAMINA E BEMLHANTES, EM BRUTO . . . . .				243000*	7268500*
EXP. DO PARA . . . . .	P. MARANNAO . . PERNAMBUCO . . BANIA . . . . . R. DE JANEIRO . . GUANABARA . . B. PAULO . . . . . PARANA . . . . . R.G.00 BUL.	119832 641611 552826 917808 2172409 7228996 118520 1486763	16328184 139348210 9984532 131625760 32391819 164293046 29036118 224338195	13238765	2197855864
26678 SISAL OU AGAVE EM BRUTO . . . . .				13238765*	2197855864*
EXP. DA PARAIBA . . . .	P. PARA . . . . .	370533	82288865	370533	82288865
EXP. DE PERNAMBUCO . .	P. BANIA . . . . . B. PAULO . . . . .	724469 105300	70857402 5746000	829769	76603402
EXP. DA BANIA . . . . .	P. PARA . . . . .	10000	1950000	10000	1950000
EXP. DE SAO PAULO . . .	P. R.G.00 NORTE	451	155370	451	155370
27100 27199 GOROURAS ANIMAIS . . . . .				1210753*	160997637*
EXP. DO AMAZONAS . . .	P. RONDONIA . . ACRE . . . . .	1310 6110	443885 946926	7420	1390811
EXP. DO MARANNAO . . .	P. PIAUI . . . . .	2400	700000	2400	700000
EXP. DA GUANABARA . . .	P. PIAUI . . . . . PERNAMBUCO . . .	35302 50199	3979406 5597388	85501	9576794
EXP. DE SAO PAULO . . .	P. AMAZONAS . . PARA . . . . . R.G.00 NORTE . . PARAIBA . . . . . PERNAMBUCO . . ALAGOAS . . . . SERGIPE . . . . .	85347 352391 24981 50175 104091 20044 3952	15140746 61741942 3447378 4737783 15043410 3046688 584896	620981	103742843
EXP. DO R.G.00 BUL . . .	P. PERNAMBUCO . .	135492	17486860	135492	17486860
27120 SEBO COMUM OU GRAXA . . . . .				851794*	132897308*
EXP. DA GUANABARA . . .	P. PIAUI . . . . . PERNAMBUCO . . .	35302 50199	3979406 5597388	85501	9576794
EXP. DE SAO PAULO . . .	P. AMAZONAS . . .	85347	15140746		

COMÉRCIO DE CABOTAGEM

EXPORTAÇÃO POR PRINCIPAIS MERCADORIAS SEGUNDO AS PROCEDÊNCIAS E DESTINOS — 1963

MERCADORIAS E PROCEDÊNCIAS	DESTINOS	QUANTIDADE (Kg.)	VALOR (C\$)	TOTAIS (PROCEDÊNCIAS E MERCADORIAS)	
				QUANTIDADE (Kg.)	VALOR (C\$)
EXP. DE BAO PAULO . .	P. PARA . . . .	552391	61741942	620981	103742843
	R.G.OO NORTE	24981	3447378		
	PARAIBA . . . .	30175	4737783		
	PERNAMBUCO . .	104091	15043410		
	ALAGOAS . . . .	20044	3046688		
	PERGIPE . . . .	3952	584896		
EXP. OO R.G.OO BUL . .	P. PERNAMBUCO . .	135492	17486860	135492	17486860
27300 27399 EXCL. 27308.27312.27338.27345 E 27351 OLEOS VEGETAIS, NAO ESPECIFICADOS (1). . . . .				841974*	130806497*
EXP. DE RORAIMA . . .	P. AMAZONAS . . .	7900	242301700	8220	242341700
	PARA . . . . .	320	40000		
EXP. OO AMAZONAS . . .	P. RORAIMA . . . .	76	24000	3827	1326338
	T. RORAIMA . . . .	470	202500		
	PARA . . . . .	1600	464000		
	PERNAMBUCO . .	2600	234000		
	BAHIA . . . . .	195	82680		
	GUANABARA . . .	886	319138		
EXP. OO T.OE RORAIMA	P. AMAZONAS . . .	180	15000	180	15000
EXP. OO PARA . . . . .	P. ACRE . . . . .	60	28000	22433	3929677
	AMAZONAS . . . .	19002	2038005		
	PERNAMBUCO . .	261	141750		
	GUANABARA . . .	1305	612700		
	S. PAULO . . . .	1825	909222		
EXP. OO MARANHAO . .	P.R.OE JANEIRO	171064	537307068	227223	349827838
	GUANABARA . . .	36159	12520770		
EXP. OO PIAUI . . . . .	P. CEARA . . . . .	380	38000	380	38000
EXP. OO CEARA . . . . .	P. PERNAMBUCO . .	340000	34060000	800000	121352000
	GUANABARA . . .	460000	67292000		
EXP. OE BERGIPE . . .	P. GUANABARA . . .	4825	820250	24855	6094910
	S. PAULO . . . .	20030	5274660		
EXP. OA BAHIA . . . . .	P. S. PAULO . . . .	320000	77760000	334971	80406983
	R.G.OO BUL . . . .	14971	2646983		
EXP. OA GUANABARA . .	P. AMAZONAS . . .	336	98203	1382	333503
	PARA . . . . .	660	196632		
	MARANHAO . . . .	306	38666		
				1425411*	1005665949*
27308 OLEO DE BABACU . . . . .					
EXP. OO PARA . . . . .	P. ACRE . . . . .	40	12800	319081	83975933
	AMAZONAS . . . .	305250	80387213		
	T. OO AMAPA . . .	13791	3575920		
EXP. OO MARANHAO . . .	P. AMAZONAS . . .	45520	12797120	23736174	5226287565
	PARA . . . . .	15910	3799900		
	PERNAMBUCO . . .	142805	18112817		
	R.OE JANEIRO . . .	5561955	1339556684		
	GUANABARA . . . .	16885673	3376650296		
	S. PAULO . . . . .	1029711	260160748		
	PARANA . . . . .	39000	10140000		
	S. CATARINA . . .	15600	5070000		
EXP. OO PIAUI . . . . .	P. CEARA . . . . .	200	29300	4662148	1088310660
	R.OE JANEIRO . . .	85523	160228200		
	GUANABARA . . . .	2541425	594424010		
	S. PAULO . . . . .	1216000	321139150		
	R.G.OO BUL . . . .	49000	12490000		
EXP. OO CEARA . . . . .	P. PERNAMBUCO . .	78480	16263902	776760	188457582
	GUANABARA . . . .	92000	23109000		
	S. PAULO . . . . .	606280	147084680		
				29494163*	6587031740*
27312 OLEO DE CAROCO DE ALGODAO . . . . .					
EXP. OO AMAZONAS . . .	P. RORAIMA . . . .	600	160000	1115	367000
	T. RORAIMA . . . .	515	207000		
EXP. OO PARA . . . . .	P. PERNAMBUCO . .	15038	857166	15038	857166
EXP. OO MARANHAO . . .	P. S. PAULO . . . .	78643	11010020	78643	11010020
EXP. OO CEARA . . . . .	P. GUANABARA . . .	701315	158233850		

(1) Até 1962, exclusive apenas as classes 273 08, 273 12 e 273 38.

## COMÉRCIO DE CABOTAGEM

EXPORTAÇÃO POR PRINCIPAIS MERCADORIAS SEGUNDO AS PROCEDÊNCIAS E DESTINOS — 1963

MERCADORIAS E PROCEDÊNCIAS	DESTINOS	QUANTIDADE (Kg)	VALOR (C\$)	TOTALS (PROCEDÊNCIAS E MERCADORIAS)			
				QUANTIDADE (Kg)	VALOR (C\$)		
EXP. OO CEARA . . .	P. S. RAULO . .	1580250	303553339	2201565	461787189		
EXP. OE PERNAMBUCO .	R. S. RAULO . .	3179611	268878050				
EXP. OE BERGIPE . . .	P. ALAGOAS . .	28208	2212880	233513	33895810		
	GUANABARA . .	50180	6272500				
	S. PAULO . . .	155123	25410430				
27338 OLEO DE LINHAGA . . . . .				5789485*	776795233*		
EXP. OO AMAZONAB . . .	P. ACRE . . . .	168	27700	186	35700		
	T. RORAIMA . .	18	8000				
EXP. OO RARA . . . . .	P. ACRE . . . .	440	137930	2033	643031		
	AMAZONAB. . .	585	213261				
	T. OO AMARA . .	1008	291840				
EXP. OE PERHAMBUCO .	R. RARA . . . .	80	51865	80	51865		
EXR. DA GUANABARA . .	R. ACRE . . . .	170	53985	1266	346433		
	AMAZONAB. . .	406	96710				
	RARA . . . . .	64	183078				
	RARAIBA . . . .	10	2500				
	BAHIA . . . . .	36	9360				
EXR. OE BAO PAULO . .	P. RONDONIA . .	392	77151	5951	1104067		
	PARA . . . . .	39	11160				
	T. DO AMAPA . .	360	104240				
	RERNAMBUCO . .	5160	910816				
EXP. OO R.G.OO BUL . .	R. AMAZONAB. .	30954	5877156	268283	49789631		
	RARA . . . . .	109195	19657933				
	MARANHAO . . .	13372	2539351				
	CEARA . . . . .	15793	2864600				
	R.G.DO NORTE . .	18744	3637167				
	PARAIBA . . . .	970	184864				
	PERNAMBUCO . .	26624	4976657				
	ALAGOAS . . . .	16042	2993160				
	GEPIRE . . . . .	19501	3793813				
	BAHIA . . . . .	16505	3135154				
	S. PAULO . . . .	583	129776				
27345 OLEO DE MAMONA, PALMA CHRISTI OU RICINO. . . . .						277799*	51970727*
EXP. DO RARA . . . . .	R. RONDONIA . .	35	32000			679	310602
	ACRE . . . . .	547	239102				
	AMAZONAB. . . .	18	18500				
	T. DO AMAPA . .	79	21000				
EXP. OO CEARA . . . . .	R. RERNAMBUCO.	582152	91160000	604364	91280000		
	GUANABARA . .	22152	120000				
EXP. OE RERNAMBUCO .	P. AMAZONAB. .	774	213694	585124	60123059		
	PARA . . . . .	34060	7110730				
	BAHIA . . . . .	550000	52745055				
	R.G.DO BUL. . .	290	55580				
EXP. DA BAHIA . . . . .	P. PARA . . . .	3786	832920	3786	832920		
EXP. DA GUANABARA . .	R. ACPE . . . .	222	70480	6128	1807666		
	AMAZONAB. . .	3063	1029284				
	PAPA . . . . .	1346	368890				
	MARANHAO . . .	257	89100				
	PIAUI . . . . .	1192	248000				
	BAHIA . . . . .	4R	13912				
EXP. DE BAO PAULO . .	P. PARA . . . .	15804	2310024	16184	2362084		
	R.G.OO NORTE . .	3R0	52060				
27351 OLEO DE OITICICA(1). . . . .				1216205*	156718331*		
EXP. DO CEARA . . . . .	P. PERNAMBUCO.	964000	183931200	1513894	278988108		
	GUANABARA . .	543314	94087374				
	R.G.DO BUL. . .	6580	969534				
EXP. OO R.G.OO NORTE	P. S. RAULO . .	600	75000	600	75000		
27410 CERA DE CARNAURA. . . . .				1514494*	279063108*		
EXP. OO MARANHAO . . .	P. PIAUI . . . .	971R	1686000				

(1) incluído em 1963.

# COMERCIO DE CABOTAGEM

29

EXPORTAÇÃO POR PRINCIPAIS MERCADORIAS SEGUNDO AS PROCEDÊNCIAS E DESTINOS — 1963

MERCADORIAS E PROCEDÊNCIAS	DESTINOS	QUANTIDADE (Kg.)	VALOR (C\$)	TOTAIS (PROCEDÊNCIAS E MERCADORIAS)	
				QUANTIDADE (Kg.)	VALOR (C\$)
EXP. DO MARANHÃO . . .	P. PARAÍBA . . . PERNAMBUCO . . .	8000 36	1040000 14400		
EXP. DE SÃO PAULO . . .	P. PAPA . . . CEARA . . .	142 3	26973 806	17754	2742400
28000 28039 CARVAO, EM BRUTO OU A GRANEL . . .				145	27779
				17899*	2770179*
EXP. DO PARA . . . . .	P. AMAZONAS . . . T. DO AMAPA . . .	1000 1254	90000 109520	2254	199520
EXP. DA GUANABARA . . .	P. CEARA . . . . .	9993	305000	5993	305000
EXP. DE S. CATARINA . . .	P. E. SANTO . . . R. DE JANEIRO GUANABARA . . . S. PAULO . . .	110860000 267670000 244752000 233166000	1379632486 3419674458 2675086211 256662349	646598600	7731055504
				646610847*	7731560024*
28011 CARVAO DE PEORA OU MULHA . . . . .					
EXP. DO PARA . . . . .	P. AMAZONAS . . . T. DO AMAPA . . .	1000 1254	90000 109520	2254	199520
EXP. DA GUANABARA . . .	P. CEARA . . . . .	9993	305000	9993	305000
EXP. DE S. CATARINA . . .	P. E. SANTO . . . R. DE JANEIRO GUANABARA . . . S. PAULO . . .	110860000 267670000 244752000 233166000	1379632486 3419674458 2675086211 256662349	646598600	7731055504
				646610847*	7731560024*
28100 PETROLEO EM BRUTO OU CRU . . . . .					
EXP. DA BAHIA . . . . .	P. GUANABARA . . . S. PAULO . . . S. CATARINA . . .	788897272 1969181325 340000000	844416278 2100642559 360000000	2792078597	2981258837
				2792078597*	2981258837*
28200 28299 GASOLINA E OUTROS OLEOS LEVES P. MOTOR INC. SUBSTANCIAS P. MISTURAR COM GASOLINA . . . . .					
EXP. DO AMAZONAS . . . . .	P. RONDONIA . . . ACRE . . . . . T. RORAIMA . . . PARA . . . . . T. DO AMAPA . . . MARANHÃO . . . CEARA . . . . .	4966055 990422 93500 4038395 1593308 6095104 18492407	221783957 47126690 3680800 1498025907 62794176 221272799 684921925	72615247	2739806254
EXP. DO PARA . . . . .	P. RONDONIA . . . ACRE . . . . . AMAZONAS . . . T. RORAIMA . . . T. DO AMAPA . . . MARANHÃO . . . GOIAS . . . . .	506300 35890 6922568 105048 732460 251600 5074	18659180 15573016 256791439 4360224 3998965 14510700 249208	8878940	344130732
EXP. DO CEARA . . . . .	P. PERNAMBUCO . . .	575438	39739311	575438	39739311
EXP. DE PERNAMBUCO . . .	P. PARA . . . . .	293200	14832000	293200	14832000
EXP. DA BAHIA . . . . .	P. PARA . . . . . MARANHÃO . . . CEARA . . . . . R. G. DO NORTE PARAÍBA . . . PERNAMBUCO . . . ALAGOAS . . . SERGIPE . . . E. SANTO . . . GUANABARA . . . S. PAULO . . . PARANA . . . S. CATARINA . . . R. G. DO SUL . . .	658166 18067709 71166937 27691348 19736370 92900190 30240977 13659196 37091101 20604496 6944985 28686862 2606554 28390135	24142753 631000674 2521748750 996709508 727023331 346733987 1111764505 518534987 1337720288 772750627 223263350 1046524515 125131380 1073417455	398645026	14597071108
EXP. DA GUANABARA . . . . .	P. AMAZONAS . . . PARA . . . . . MARANHÃO . . . CEARA . . . . . R. G. DO NORTE PARAÍBA . . . PERNAMBUCO . . . ALAGOAS . . . SERGIPE . . .	1146 234633 2073437 12392599 6300795 1201776 22585870 2469 721854	167275 17665216 93238171 534151598 228598390 47300325 822727220 193860 27508759		

## COMERCIO DE CABOTAGEM

EXPORTAÇÃO POR PRINCIPAIS MERCADORIAS SEGUNDO AS PROCEDÊNCIAS E DESTINOS — 1963

MERCADORIAS E PROCEDÊNCIAS	DESTINOS	QUANTIDADE (Kg)	VALOR (C\$)	TOTAIS (PROCEDÊNCIAS E MERCADORIAS)				
				QUANTIDADE (Kg)	VALOR (C\$)			
EXP. DA GUANABARA . . .	P. BAHIA . . .	4126625	157994345	602012931	22564710730			
	E. SANTO . . .	68463723	2639935320					
	S. PAULO . . .	53603208	1543321676					
	PARANA . . .	166930951	6539280874					
	B. CATARINA	76300297	2964092669					
	R. 6.00 SUL	187073348	6948527030					
EXP. DE SAO PAULO . . .	P. AMAZONAS . .	1539	200892	255033	12182717			
	PARA . . .	51926	6990735					
	CEARA . . .	740	101368					
	R. 6.00 NORTE	294	89128					
	PERNAMBUCO .	3764	597268					
	BERGIZE . . .	870	15276					
EXP. DO R. 6.00 SUL . . .	P. PARA . . . . .	49032	2942581	5926409	195755526			
	PERNAMBUCO .	125912	6832762					
	GUANABARA . .	3820500	121199508					
	S. PAULO . . .	1931375	64780675					
28200 28239 6A GASOLINA . . . . .				1089202224*	40508228378*			
EXP. DO AMAZONAS . . .	P. RONDONIA . .	4966055	221783957	72615247	2739806254			
	ACRE . . . . .	99042	47126690					
	T. RORAIMA . .	9300	350280					
	PARA . . . . .	40383951	1498025907					
	T. DO AMAPA	1593808	62794176					
	MARANHAO . . .	6095104	221272799					
EXP. DO PARA . . . . .	P. RONDONIA . .	506300	18659180	8869360	342821437			
	ACRE . . . . .	355890	15573016					
	AMAZONAS . . .	6915952	255925647					
	T. RORAIMA . .	105000	4351200					
	T. DO AMAPA	729618	3567398					
	MARANHAO . . .	251600	14510700					
EXP. DO CEARA . . . . .	P. PERNAMBUCO .	575438	39739311	293200	14832000			
	PARA . . . . .	293200	14832000					
	PERNAMBUCO .	575438	39739311					
	CEARA . . . . .	293200	14832000					
EXP. DA BAHIA . . . . .	P. PARA . . . . .	658166	24142753	398645026	14597071108			
	MARANHAO . . .	1067709	631000674					
	CEARA . . . . .	7116297	287745760					
	R. 6.00 NORTE	27691348	996709508					
	PARAIBA . . . .	19736370	727039331					
	PERNAMBUCO .	92900190	346735987					
	ALAGOAS . . . .	30240977	1111764505					
	SERGIPE . . . . .	13859196	518534987					
	E. SANTO . . . . .	37091101	1337720288					
	GUANABARA . . .	20604896	727275627					
	S. PAULO . . . . .	6944985	223263350					
	PARANA . . . . .	28686862	1046624513					
	S. CATARINA . .	2606554	82513380					
	R. 6.00 SUL . . .	28390135	1073417455					
	EXP. DA GUANABARA . . .	P. PARA . . . . .	42300			1632000	599965352	22390161500
MARANHAO . . .		2024721	90044547					
CEARA . . . . .		11560184	470574064					
R. 6.00 NORTE		6272610	226585700					
PARAIBA . . . . .		1159762	44335289					
PERNAMBUCO .		22112618	786948331					
SERGIPE . . . . .		721854	27508759					
BAHIA . . . . .		4126139	137961048					
E. SANTO . . . . .		68463723	2639935320					
S. PAULO . . . . .		53603208	1543321678					
PARANA . . . . .		166930951	6539280874					
S. CATARINA . .		76300297	2964092669					
R. 6.00 SUL . . .		186646985	6897933224					
28200 GASOLINA A GRANEL . . . . .					1080963623*	40124431610*		
EXP. DO AMAZONAS . . .		P. RONDONIA . .	5400	200580	66574200	2467374767		
	ACRE . . . . .	3530	159380					
	PARA . . . . .	40383951	1498025907					
	T. DO AMAPA	1593808	62794176					
	MARANHAO . . .	6095104	221272799					
	CEARA . . . . .	18492407	684921925					
EXP. DO PARA . . . . .	P. AMAZONAS . .	675000	27281530	1243418	54667060			
	T. DO AMAPA	568418	27305530					
EXP. DA BAHIA . . . . .	P. PARA . . . . .	658166	24142753	24142753	96757952			
	MARANHAO . . .	14557859	493167952					
	CEARA . . . . .	59230562	2088995658					
	R. 6.00 NORTE	26291348	964918112					
	PARAIBA . . . . .	19736370	727039331					
	PERNAMBUCO .	68438037	2502418411					
	ALAGOAS . . . . .	23609084	861507347					
	SERGIPE . . . . .	12546547	467538305					
	E. SANTO . . . . .	27939148	907617056					
	GUANABARA . . .	8238662	307328947					

COMÉRCIO DE CABOTAGEM

EXPORTAÇÃO POR PRINCIPAIS MERCADORIAS SEGUNDO AS PROCEDÊNCIAS E DESTINOS — 1963

MERCADORIAS E PROCEDÊNCIAS	DESTINOS	QUANTIDADE (Kg.)	VALOR (C\$)	TOTALS (PROCEDÊNCIAS E MERCADORIAS)	
				QUANTIDADE (Kg.)	VALOR (C\$)
EXP. DA BAHIA . . . . .	P. S. PAULO . . . . .	6212802	200226437		
	PARANA . . . . .	18886272	679166752		
	R. G. DO SUL . . . . .	11582412	425047662		
				300533823	10854436103
EXP. DA GUANABARA . . . . .	P. MARANHÃO . . . . .	2024721	90044547		
	CEARA . . . . .	11048922	453678364		
	R. G. DO NORTE . . . . .	6272610	226585700		
	PARAIBA . . . . .	1159762	44335289		
	PERNAMBUCO . . . . .	22112618	786948331		
	SERGIPE . . . . .	721854	27508759		
	BAHIA . . . . .	4126139	157961045		
	E. SANTO . . . . .	67352497	257794882		
	S. PAULO . . . . .	53603208	1543321678		
	PARANA . . . . .	164750043	6477174070		
	R. G. DO SUL . . . . .	179811810	6735565112	588424575	22068537989
28260 AGUARRAS ARTIFICIAL . . . . .				956776016+35445015919	
EXP. DO PARA . . . . .	P. AMAZONAS . . . . .	6616	865792		
	T. RORAIMA . . . . .	46	9024		
	T. DO AMAPA . . . . .	2842	419567		
	GOIAS . . . . .	74	14912	9580	1309295
EXP. DA GUANABARA . . . . .	P. AMAZONAS . . . . .	1146	167275		
	PARAIBA . . . . .	19233	16033216		
	MARANHÃO . . . . .	48716	1837264		
	CEARA . . . . .	832415	63577534		
	R. G. DO NORTE . . . . .	28185	2012690		
	PARAIBA . . . . .	42014	2965036		
	PERNAMBUCO . . . . .	473252	35778889		
	ALAGOAS . . . . .	2469	193860		
BAHIA . . . . .	4865	3300			
R. G. DO SUL . . . . .	426363	50593806	2047579	174549230	
EXP. DE SAO PAULO . . . . .	P. AMAZONAS . . . . .	1539	200892		
	PARA . . . . .	51226	6990785		
	CEARA . . . . .	740	101368		
	R. G. DO NORTE . . . . .	294	8138		
	PERNAMBUCO . . . . .	3764	597268		
	SERGIPE . . . . .	870	153276		
GUANABARA . . . . .	196600	4050000	255033	12182717	
EXP. DO R. G. DO SUL . . . . .	P. PARA . . . . .	49032	2942581		
	PERNAMBUCO . . . . .	125912	6632762		
	GUANABARA . . . . .	3820090	121199508		
	S. PAULO . . . . .	1931375	64780675	5926409	195755526
28300 28399 OLEOS P. ILUMINACAO . . . . .				8238601+383796768	
EXP. DO AMAZONAS . . . . .	P. RONDONIA . . . . .	817852	2803231		
	ACRE . . . . .	338562	16667442		
	T. RORAIMA . . . . .	1862	126100		
	PARA . . . . .	14365307	592283663		
	MARANHÃO . . . . .	1622295	45510656		
	CEARA . . . . .	2692580	83112597		
	PERNAMBUCO . . . . .	1504077	51182720	23342535	816896409
EXP. DO PARA . . . . .	P. RONDONIA . . . . .	12000	482695		
	ACRE . . . . .	311013	14342597		
	AMAZONAS . . . . .	1113142	28970703		
	T. DO AMAPA . . . . .	3000666	13045031		
	MARANHÃO . . . . .	20	7000		
	GOIAS . . . . .	31750	1476647	1768171	58324673
EXP. DO CEARA . . . . .	P. MARANHÃO . . . . .	13250	439000	13250	439000
EXP. DA BAHIA . . . . .	P. MARANHÃO . . . . .	4911877	157372800		
	CEARA . . . . .	28890643	945375765		
	PARAIBA . . . . .	6601645	225874030		
	PERNAMBUCO . . . . .	36418403	1241107441		
	ALAGOAS . . . . .	9772839	300213585		
	SERGIPE . . . . .	3401458	106976879		
	E. SANTO . . . . .	13422362	39455920		
	GUANABARA . . . . .	14220077	536467530		
	PARANA . . . . .	830519	27659944		
	S. CATARINA . . . . .	256594	8403173		
	R. G. DO SUL . . . . .	5274460	198344932	124000877	4147331999
EXP. DA GUANABARA . . . . .	P. BAHIA . . . . .	3000	45000		
	R. G. DO SUL . . . . .	319023	10654276		
		6907008	121012492	7229031	131911768
EXP. DE SAO PAULO . . . . .	P. PARA . . . . .	3142195	82467085		
	CEARA . . . . .	4659126	117870288		
	PARAIBA . . . . .	2162400	54454421		
	PERNAMBUCO . . . . .	10638242	261410227		
	BAHIA . . . . .	1507498	48042240		
	E. SANTO . . . . .	3784882	89995517		
	GUANABARA . . . . .	40729568	1244527022		
	PARANA . . . . .	18830475	387722147		
	S. CATARINA . . . . .	5944286	166037168		

## COMÉRCIO DE CABOTAGEM

EXPORTAÇÃO POR PRINCIPAIS MERCADORIAS SEGUNDO AS PROCEDÊNCIAS E DESTINOS — 1963

MERCADORIAS E PROCEDÊNCIAS	DESTINOS	QUANTIDADE (Kg.)	VALOR (C\$)	TOTALS (PROCEDÊNCIAS E MERCADORIAS)	
				QUANTIDADE (Kg.)	VALOR (C\$)
EXP. DE BAO PAULO. . . . .	P. R.6.DO SUL.	19833086	597814439	107231758	3050340554
28300 OUEROZENE . . . . .				263585622*	8205244403*
EXP. DO AMAZONAS . . . . .	P. RONDONIA . . ACRE . . . . T. RORAIMA . . PARA . . . . MARANHÃO . . CEARA . . . . PERNAMBUCO . .	817852 338562 18662 16365307 1622295 2692580 1504077	28013231 16667442 126100 59228366 45510656 83112597 51182720	23342535	816896409
EXP. DO PARA . . . . .	P. RONDONIA . . ACRE . . . . AMAZONAS . . T. DO AMAPA . . MARANHÃO . . GOIAS . . . .	12000 311013 1113142 300066 240 31750	482695 14342597 28970703 13045051 7000 1476647	1768171	58324673
EXP. DO CEARA . . . . .	P. MARANHÃO . .	13250	439000	13250	439000
EXP. DA BAHIA . . . . .	P. MARANHÃO . . CEARA . . . . PARAIBA . . . PERNAMBUCO . . ALAGOAS . . . SERGIPE . . . E. SANTO . . . GUANABARA . . PARANA . . . . S. CATARINA . . R.6.DO SUL . .	4911877 28890643 6601645 36418403 9778339 401458 13422362 14220077 830519 256594 5274460	157372800 945375765 225874030 1241107441 300213295 106976879 399455920 536467530 27659944 8483173 198344932	124000877	4147331999
EXP. DA GUANABARA . . . . .	P. BAHIA . . . . S. CATARINA . . R.6.DO SUL . .	3000 319023 746588	45000 10854276 19317492	1068611	30216768
EXP. DE BAO PAULO. . . . .	P. PARA . . . . CEARA . . . . PARAIBA . . . PERNAMBUCO . . BAHIA . . . . E. SANTO . . . GUANABARA . . PARANA . . . . S. CATARINA . . R.6.DO SUL . .	3142195 4659126 2162400 10638242 1507498 3784882 40729568 14830475 5944286 19833086	82467085 117670288 54454421 261410227 48042240 89995517 1244527022 387722147 166037168 597814439	107231758	3050340554
28400 28499 GAS OIL, DIESEL OIL E OUTROS OLEOS COMBUSTIVEIS. . . . .				257425202*	8103549403*
EXP. DO AMAZONAS . . . . .	P. RONDONIA . . ACRE . . . . T. RORAIMA . . PARA . . . . T. DO AMAPA . . MARANHÃO . . CEARA . . . . BAHIA . . . .	2269247 1033585 55 38934150 10137136 3109627 3001902 199070	66502134 37411520 8600 1019164413 246657183 82375122 126548845 50552526	60684772	1583722873
EXP. DO PARA . . . . .	P. RONDONIA . . ACRE . . . . T. DO AMAPA . . MARANHÃO . . GOIAS . . . .	179844 47260 600 346759 3350	5489400 3208762 24124 11303013 129730	577813	20153029
EXP. DA BAHIA . . . . .	P. PARA . . . . MARANHÃO . . CEARA . . . . R.6.DO NORTE . . PARAIBA . . . PERNAMBUCO . . ALAGOAS . . . SERGIPE . . . E. SANTO . . . GUANABARA . . S. PAULO . . . PARANA . . . . S. CATARINA . . R.6.DO SUL . .	3012858 8293284 35394431 23606413 4173503 76666959 21149576 5538605 46954023 317343175 1318850 12502233 1571000 8276238	75894299 201044373 870601214 573665342 110269063 1888741622 51449262 138039860 909998394 3977170646 4290340 328695038 46316000 229366544	565800848	9907207157
EXP. DA GUANABARA . . . . .	P. AMAZONAS . . PARA . . . . MARANHÃO . . CEARA . . . . R.6.DO NORTE . . PARAIBA . . . PERNAMBUCO . . SERGIPE . . . BAHIA . . . . E. SANTO . . . R. DE JANEIRO . . S. PAULO . . . PARANA . . . . S. CATARINA . . R.6.DO SUL . .	135000 31722981 1692634 47578633 16545247 35504020 162480385 33513 40286726 102509813 32654175 167945349 161142285 928871708 281032726	212709994 489915536 49068137 709249176 276488597 501668605 2469286194 8644728 611485127 2371836337 488752583 2308546337 3675885029 1778210091 6353994481	1174439792	22134299312



COMÉRCIO DE CABOTAGEM

33

EXPORTAÇÃO POR PRINCIPAIS MERCADORIAS SEGUNDO AS PROCEDÊNCIAS E DESTINOS — 1963

MERCADORIAS E PROCEDÊNCIAS	DESTINOS	QUANTIDADE (Kg)	VALOR (C\$)	TOTALS (PROCEDÊNCIAS E MERCADORIAS)	
				QUANTIDADE (Kg)	VALOR (C\$)
EXP. DE SAO PAULO . . .	P. PARA . . . . .	2534150	55081860		
	MARANHÃO . . . . .	25	300		
	CEARA . . . . .	4549162	93942406		
	R. G. DO NORTE . . . . .	2400	82200		
	PARAIBA . . . . .	534240	10524668		
	PERNAMBUCO . . . . .	3995033	148035756		
	BAHIA . . . . .	4010550	89798373		
	E. SANTO . . . . .	6192057	128176091		
	GUANABARA . . . . .	34148881	537272621		
	PARANA . . . . .	48117718	1124164098		
	S. CATARINA . . . . .	6914969	167711438		
	R. G. DO SUL . . . . .	42785890	800489942		
				146785155	3289807359
28420 OLEO P. MOTORES DE EXPL. OBAO . . . . .	DIESEL OIL . . . . .			1948288380	36935269730
EXP. DO AMAZONAS . . . . .	P. RONDONIA . . . . .	2243647	65635154		
	ACRE . . . . .	1005975	3608810		
	T. RORAIMA . . . . .	55	800		
	PARA . . . . .	38934150	1019164413		
	T. DO AMAPA . . . . .	10137136	246657183		
	MARANHAO . . . . .	3109627	82375122		
	CEARA . . . . .	5001902	126548845		
BAHIA . . . . .	199070	5055256	60631562	1581513383	
EXP. DO PARA . . . . .	P. RONDONIA . . . . .	179844	5489400		
	ACRE . . . . .	47260	3208762		
	T. DO AMAPA . . . . .	600	24124		
	MARANHAO . . . . .	346759	11303013		
	GOIAS . . . . .	5350	127730		
				577813	20153029
EXP. DA BAHIA . . . . .	P. PARA . . . . .	3012858	75894299		
	MARANHAO . . . . .	8293284	201044373		
	CEARA . . . . .	35394431	870601214		
	R. G. DO NORTE . . . . .	22597024	559516556		
	PARAIBA . . . . .	4175503	110269063		
	PERNAMBUCO . . . . .	65276380	17222070225		
	ALAGOAS . . . . .	20742746	504426389		
	BERGIZE . . . . .	5538605	138039860		
	E. SANTO . . . . .	21436017	549403013		
	GUANABARA . . . . .	21528721	2643066276		
	S. PAULO . . . . .	1318500	423095400		
	PARANA . . . . .	11959793	315264408		
	S. CATARINA . . . . .	1571000	46316000		
	R. G. DO SUL . . . . .	8276238	229366544	231119150	5629503620
EXP. DA GUANABARA . . . . .	P. AMAZONAS . . . . .	1350000	21270994		
	PARA . . . . .	4737479	121479515		
	MARANHAO . . . . .	1692634	490668137		
	CEARA . . . . .	9629247	228036896		
	R. G. DO NORTE . . . . .	4310522	103452814		
	PARAIBA . . . . .	528954	13555863		
	PERNAMBUCO . . . . .	18372463	471794637		
	BERGIZE . . . . .	338112	8644728		
	BAHIA . . . . .	4627040	118886122		
	E. SANTO . . . . .	76655675	2020371950		
	S. PAULO . . . . .	2192165	36233957		
	PARANA . . . . .	117576208	3010688844		
	S. CATARINA . . . . .	36569662	968599944		
	R. G. DO SUL . . . . .	210813403	5368704781	507978864	12867094822
EXP. DE SAO PAULO . . . . .	P. PARA . . . . .	2534150	55081860		
	MARANHÃO . . . . .	25	300		
	CEARA . . . . .	4549162	93942406		
	R. G. DO NORTE . . . . .	2400	82200		
	PARAIBA . . . . .	534240	10524668		
	PERNAMBUCO . . . . .	3995033	148035756		
	BAHIA . . . . .	4010550	89798373		
	E. SANTO . . . . .	6192057	128176091		
	GUANABARA . . . . .	18296881	491519842		
	PARANA . . . . .	48117718	1124164898		
	S. CATARINA . . . . .	6914969	167711438		
	R. G. DO SUL . . . . .	42785890	800489942	137933075	3189527854
				538240464	23287792708
28440 OLEO P. FORNOS OU CALDEIRAS DE VAPOR. FUEL OIL . . . . .					
EXP. DA BAHIA . . . . .	P. R. G. DO NORTE . . . . .	1009389	14148786		
	PERNAMBUCO . . . . .	11390579	166671397		
	ALAGOAS . . . . .	406830	10072973		
	E. SANTO . . . . .	2558006	36053581		
	GUANABARA . . . . .	198803075	2516980647		
	PARANA . . . . .	542440	13430630	237670319	3081819814
EXP. DA GUANABARA . . . . .	P. PARA . . . . .	26985502	368436021		
	CEARA . . . . .	37949386	481212280		
	R. G. DO NORTE . . . . .	1293525	17303343		
	PARAIBA . . . . .	34975066	488112742		
	PERNAMBUCO . . . . .	144107922	2017491557		
	BAHIA . . . . .	35658871	492933005		
	E. SANTO . . . . .	25854138	351464387		
	R. DE JANEIRO . . . . .	32654175	488752583		
	S. PAULO . . . . .	143953182	1946006740		
	PARANA . . . . .	43566077	645396185		
	S. CATARINA . . . . .	56302046	809610147		
	R. G. DO SUL . . . . .	70219323	98528970	666460913	9267198490
EXP. DE SAO PAULO . . . . .	P. PARAIBA . . . . .	3000080	34606726		
	GUANABARA . . . . .	5852000	65752779	8852080	100359505
				912983312	12449377809

## COMERCIO DE CABOTAGEM

EXPORTAÇÃO POR PRINCIPAIS MERCADORIAS SEGUNDO AS PROCEDÊNCIAS E DESTINOS — 1963

MERCADORIAS E PROCEDÊNCIAS	DESTINOS	QUANTIDADE (Kg)	VALOR (Cr\$)	TOTAIS (PROCEDÊNCIAS E MERCADORIAS)	
				QUANTIDADE (Kg)	VALOR (Cr\$)
28500 28599 OLEOS E GRAXAS LUBRIFICANTES. .					
EXP. DO AMAZONAS . .	P. RONDONIA. . ACRE. . . . T. RORAIMA . PARA. . . .	137025 43563 8792 37798	25659427 10135366 1403159 5694430	227178	42892382
EXP. DO PARA . . . .	P. RONDONIA. . ACRE. . . . AMAZONAB. . T. RORAIMA . T. DO AMAPA MARANHAO. . CEARA . . . . PERNAMBUCO. GOIAS . . . .	32908 45356 584763 11034 79064 146025 9560 680 1000	5663961 7545058 6636673 2256512 22126567 21266310 133880 162640 297455	910418	127014794
EXP. DO CEARA . . . .	P. PARA. . . .	16470	5705998	16470	5705998
EXP. DE PERNAMBUCO .	P. PARA. . . .	24498	5565293	24498	5565293
EXP. DA BAHIA . . . .	P. GUANABARA .	2556293	189486163	2556293	189486163
EXP. DA GUANABARA. .	P. ACRE. . . . AMAZONAB. . T. RORAIMA . PARA. . . . T. DO AMAPA MARANHAO. . PIAUI . . . . CEARA . . . . R. G. DO NORTE PARAIBA . . . PERNAMBUCO. ALAGOAS . . . BERGIFE . . . BAHIA . . . . E. SANTO . . . S. CATARINA . R. G. DO BUL.	10 1774489 20 2466400 223682 892109 3640 1006425 464846 26896 2138783 283543 7050 123398 200 11800 151721	6000 163779318 28640 30532584 39540244 96898249 340000 129311623 49214328 3692400 266674645 34555680 1117800 1453041 35540 1490000 22056421	9595012	1129176413
EXP. DE SAO PAULO. .	P. RONDONIA. . AMAZONAB. . PARA. . . . MARANHAO. . CEARA . . . . R. G. DO NORTE PARAIBA . . . PERNAMBUCO.	14852 161728 314124 4140 3544 3380 10185 184379	3603500 34945945 81897588 355554 523395 3389 1858400 27702103	693152	150919384
EXP. DO R. G. DO BUL.	P. PARA. . . . MARANHAO. . CEARA . . . . PERNAMBUCO.	4718 1700 805 540	760577 137700 8356 80365	7763	1062148
				14030784*	1651822575*
28500 28533 OLEOS LUBRIFICANTES. . . . .					
EXP. DO AMAZONAS . .	P. RONDONIA. . ACRE. . . . T. RORAIMA . PARA. . . .	129390 42778 8627 32167	23445357 9879746 1383159 4097357	212962	38805819
EXP. DO PARA . . . .	P. RONDONIA. . ACRE. . . . AMAZONAB. . T. RORAIMA . T. DO AMAPA MARANHAO. . CEARA . . . . PERNAMBUCO. GOIAS . . . .	32398 44997 575574 8239 71863 142945 7747 680 800	5555194 7477161 63897543 1560970 19118901 20756797 1154320 162640 232632	885243	119910158
EXP. DO CEARA . . . .	P. PARA. . . .	16470	5705998	16470	5705998
EXP. DE PERNAMBUCO .	P. PARA. . . .	24078	5349833	24078	5349833
EXP. DA BAHIA . . . .	P. GUANABARA .	2556293	189486163	2556293	189486163
EXP. DA GUANABARA. .	P. ACRE. . . . AMAZONAB. . T. RORAIMA . PARA. . . . T. DO AMAPA MARANHAO. . PIAUI . . . . CEARA . . . . R. G. DO NORTE PARAIBA . . . PERNAMBUCO. ALAGOAS . . . BERGIFE . . . BAHIA . . . . E. SANTO . . . S. CATARINA . R. G. DO BUL.	10 1713062 20 2349169 215617 865515 3640 900748 408661 25916 1976809 251037 7050 115413 200 11800 143504	6000 150508533 28640 28134609 37829284 91255303 340000 109471851 39373485 3572400 232372095 29876839 1117800 13474837 35540 1490000 20809350	8988231	1012884566

COMÉRCIO DE CABOTAGEM

EXPORTAÇÃO POR PRINCIPAIS MERCADORIAS SEGUNDO AS PROCEDÊNCIAS E DESTINOS — 1963

MERCADORIAS E PROCEDÊNCIAS	DESTINOS	QUANTIDADE (Kg.)	VALOR (Cr\$)	TOTAIS (PROCEDÊNCIAS E MERCADORIAS)	
				QUANTIDADE (Kg.)	VALOR (Cr\$)
EXP. DE SÃO PAULO . . . . .	P. RONDONIA . . . . .	14052	3602500		
	AMAZONAS . . . . .	155965	53569377		
	PARA . . . . .	508804	81062713		
	R. G. DO NORTE . . . . .	200	33999		
	PARAIBA . . . . .	10195	1858400		
	PERNAMBUCO . . . . .	176401	26368722		
				666405	146495611
28550 28579 GRAXAS LUERIFICANTES . . . . .				15549682*	1518638148*
EXP. DO AMAZONAS . . . . .	P. RONDONIA . . . . .	4135	1560950		
	ACRE . . . . .	785	255620		
	T. RORAIMA . . . . .	165	20000		
	PARA . . . . .	2051	1147075	7116	2785625
EXP. DO PARA . . . . .	P. RONDONIA . . . . .	510	108767		
	ACRE . . . . .	359	67897		
	AMAZONAS . . . . .	9187	2469150		
	T. RORAIMA . . . . .	2795	695542		
	T. DO AMAPA . . . . .	7201	5013666		
	MARANHAO . . . . .	3110	506511		
	CEARA . . . . .	1815	178500		
	GOIAS . . . . .	290	64823	25175	7184636
EXP. DE PERNAMBUCO . . . . .	P. PARA . . . . .	420	215460	420	215460
EXP. DA GUANABARA . . . . .	P. AMAZONAS . . . . .	61427	15270785		
	PARA . . . . .	117251	25982575		
	T. DO AMAPA . . . . .	8065	1710960		
	MARANHAO . . . . .	26294	5642346		
	CEARA . . . . .	105677	1863772		
	R. G. DO NORTE . . . . .	56185	10440843		
	PARAIBA . . . . .	990	120000		
	PERNAMBUCO . . . . .	181954	5430250		
	ALAGOAS . . . . .	52486	4678841		
	BAHIA . . . . .	7985	1055504		
	R. G. DO SUL . . . . .	8217	1247071	606781	116291847
EXP. DE SÃO PAULO . . . . .	P. AMAZONAS . . . . .	5765	1574568		
	PARA . . . . .	5520	854875		
	MARANHAO . . . . .	4140	555554		
	CEARA . . . . .	5544	525395		
	PERNAMBUCO . . . . .	7578	1553381	26747	4423373
EXP. DO R. G. DO SUL . . . . .	P. PARA . . . . .	4718	760577		
	MARANHAO . . . . .	1700	157700		
	CEARA . . . . .	805	85506		
	PERNAMBUCO . . . . .	540	80565	7765	1062148
				674002*	131881487*
28600 28699 VAGELINAS, PARAFINA E CERAS . . . . .					
EXP. DO PARA . . . . .	P. RONDONIA . . . . .	5	1725		
	AMAZONAS . . . . .	207	29752		
	T. DO AMAPA . . . . .	50	45080	262	76457
EXP. DE PERNAMBUCO . . . . .	P. PARA . . . . .	14616	2712942	14616	2712942
EXP. DA GUANABARA . . . . .	P. AMAZONAS . . . . .	10126	3095488		
	PARA . . . . .	31556	6412971		
	MARANHAO . . . . .	8672	2004789		
	PIAUI . . . . .	2880	307600		
	CEARA . . . . .	708	163798		
	R. G. DO NORTE . . . . .	10500	1490000		
	PARAIBA . . . . .	9908	2455412		
	PERNAMBUCO . . . . .	5562	327755	77012	16255813
EXP. DE SÃO PAULO . . . . .	P. AMAZONAS . . . . .	256	179599		
	PARA . . . . .	6274	1397643		
	SERGIPE . . . . .	16	5600	6546	1580642
				98436*	20625854*
28800 28899 OUTROS PRODUTOS DERIVADOS DO CARVÃO, PETRÓLEO E DO XISTO BETUMINOSO, EXCL. SUBSTÂNCIAS QUÍMICAS . . . . .					
EXP. DO AMAZONAS . . . . .	P. RONDONIA . . . . .	200	40200		
	ACRE . . . . .	1698	276000		
	T. RORAIMA . . . . .	100	57500		
	PARA . . . . .	71	22400	2059	396100
EXP. DO PARA . . . . .	P. RONDONIA . . . . .	280	50000		
	ACRE . . . . .	69	20400		
	AMAZONAS . . . . .	450	58500		
	T. DO AMAPA . . . . .	484614	30766820		
	MARANHAO . . . . .	157024	9565762	642557	48441482
EXP. DE PERNAMBUCO . . . . .	P. PARA . . . . .	7100	225160	7100	223160

## COMÉRCIO DE CABOTAGEM

EXPORTAÇÃO POR PRINCIPAIS MERCADORIAS SEGUNDO AS PROCEDÊNCIAS E DESTINOS — 1963

MERCADORIAS E PROCEDÊNCIAS	DESTINOS	QUANTIDADE (Kg.)	VALOR (Cr\$)	TOTALS (PROCEDÊNCIAS E MERCADORIAS)	
				QUANTIDADE (Kg.)	VALOR (Cr\$)
EXP. DA BAHIA . . .	P. S. PAULO . .	1043230	2090460	1043230	2090460
EXP. DA GUANABARA . .	P. ACRE . . .	400	36263		
	AMAZONAS . .	35700	4048363		
	PARA . . .	90304	7730622		
	T. DO AMAPA . .	10600	64983		
	MARANHAO . .	86295	2002107		
	PIAUI . . .	21373	700746		
	CEARA . . .	72490	2189603		
	R. G. DO NORTE . .	33115	1384712		
	PARAIBA . . .	9334	7342600		
	PERNAMBUCO . .	23364	2510500		
	ALAGOAS . . .	13369	509633		
	GERIPE . . .	13244	335928		
	BAHIA . . .	48138	1324706	330486	31796930
EXP. DE SÃO PAULO . .	P. AMAZONAS . .	2896884	77932369		
	PARA . . .	2210397	57026341		
	MARANHAO . .	917000	23034930		
	PIAUI . . .	223100	3063140		
	CEARA . . .	4669000	173486301		
	R. G. DO NORTE . .	800	35620		
	PARAIBA . . .	693000	43641035		
	PERNAMBUCO . .	672750	26480363		
	ALAGOAS . . .	3000009	16747491		
	BAHIA . . .	14783300	370408900	27370431	793856690
EXP. DO R. G. DO SUL . .	P. PARA . . .	1700026	63080867		
	MARANHAO . .	400000	13200000		
	CEARA . . .	549870	18690001		
	R. G. DO NORTE . .	381001	18804911		
	PERNAMBUCO . .	1711633	38587101		
	ALAGOAS . . .	2209880	104303043		
	BAHIA . . .	943137	23761786		
	GUANABARA . .	57730	2138996	7933319	303386783
				37560982*	1172191607*
28912 ASFALTO DE PETROLEO . . . . .					
EXP. DO PARA . . . . .	P. ACRE . . .	43	14400		
	AMAZONAS . .	180	36000		
	T. DO AMAPA . .	484080	30683520		
	MARANHAO . .	137000	9359762	641303	40293682
EXP. DA BAHIA . . . . .	P. S. PAULO . .	1045230	2090460	1045230	2090460
EXP. DE SÃO PAULO . .	P. AMAZONAS . .	2896414	77905142		
	PARA . . .	2138342	31613336		
	MARANHAO . .	917000	23034930		
	PIAUI . . .	223100	3063140		
	CEARA . . .	4669000	173486301		
	PARAIBA . . .	693000	43641035		
	PERNAMBUCO . .	662722	23744693		
	ALAGOAS . . .	3000000	16747491		
	BAHIA . . .	14783300	370400900	27283078	727646990
EXP. DO R. G. DO SUL . .	P. PARA . . .	999876	32995908		
	MARANHAO . .	400000	13200000		
	R. G. DO NORTE . .	32400	1729200		
	PERNAMBUCO . .	399335	13759307		
	ALAGOAS . . .	609700	33123718		
	GUANABARA . .	41913	1523739	2303426	96334072
				31475039*	926363204*
28940 GASES LIQUEFEITOS DO PETROLEO . .					
EXP. DO AMAZONAS . . .	P. RONDONIA . .	104760	12333786		
	ACRE . . .	3424	317007		
	T. RORAIMA . .	6185	362321		
	PARA . . .	1380	76000		
	CEARA . . .	920000	30829200	1037669	44120364
EXP. DO CEARA . . . . .	P. MARANHAO . .	10000	367350	10000	367350
EXP. DA BAHIA . . . . .	P. PARA . . .	320000	10723200		
	CEARA . . .	12383000	396071570		
	R. G. DO NORTE . .	490734	10063333		
	PARAIBA . . .	8060000	230936300		
	PERNAMBUCO . .	10892000	364013470		
	GUANABARA . .	3469000	205476731		
	S. PAULO . . .	9313463	349936668		
	PARANA . . .	20400	923348		
	B. CATARINA . .	3142342	180298994		
	R. G. DO SUL . .	28876018	1013135800	01373179	2795611044
EXP. DE SÃO PAULO . . .	P. PARA . . .	18	20293	18	20293
				02422866*	2840119233*

COMERCIO DE CABOTAGEM

EXPORTAÇÃO POR PRINCIPAIS MERCADORIAS SEGUNDO AS PROCEDÊNCIAS E DESTINOS — 1963

MERCADORIAS E PROCEDÊNCIAS	DESTINOS	QUANTIDADE (Kg.)	VALOR (C\$)	TOTALS (PROCEDÊNCIAS E MERCADORIAS)	
				QUANTIDADE (Kg.)	VALOR (C\$)
49300 CERVEJA . . . . .					
EXP. DO AMAZONAS . . . . .	P. RONDONIA . . . . .	81629	15787500		
	ACRE . . . . .	23795	4314000		
	T. RORAIMA . . . . .	19080	3231100	124304	23352600
EXP. DO PARA . . . . .	P. RONDONIA . . . . .	48000	6233000		
	ACRE . . . . .	96660	13213500		
	AMAZONAS . . . . .	1830	329200		
	T. DO AMAPA . . . . .	134400	20374040		
	MARANHAO . . . . .	120	19200	281010	42187300
EXP. DO CEARA . . . . .	P. MARANHAO . . . . .	5940	630000	5940	630000
EXP. DE PERNAMBUCO . . . . .	P. PARAIBA . . . . .	3200	373492		
	T. F. NORONHA . . . . .	700	38000	3900	433492
EXP. DE BERGIPE . . . . .	P. ALAGOAS . . . . .	16115	803400	16115	803400
EXP. DA GUANABARA . . . . .	P. AMAZONAS . . . . .	1042524	198431250		
	PARA . . . . .	1174776	215745350		
	T. DO AMAPA . . . . .	44640	8998400		
	MARANHAO . . . . .	290160	46134205		
	R. G. DO NORTE . . . . .	243314	28333720		
	PERNAMBUCO . . . . .	312480	43022000	3108094	540865225
EXP. DE SAO PAULO . . . . .	P. RONDONIA . . . . .	116194	12032682		
	ACRE . . . . .	56340	5228646		
	AMAZONAS . . . . .	1070739	200944362		
	T. RORAIMA . . . . .	112000	13936739		
	PARA . . . . .	419799	41632690		
	T. DO AMAPA . . . . .	78178	6529228		
	MARANHAO . . . . .	1337537	136566385		
	CEARA . . . . .	45748	43243202		
	R. G. DO NORTE . . . . .	2817198	308982585		
	PERNAMBUCO . . . . .	31190	4689890	11287123	1170316429
EXP. DO R. G. DO SUL . . . . .	P. AMAZONAS . . . . .	23625	1292000		
	PARA . . . . .	32673	4017440	76298	3309440
				14902984*	1784097886*
40400 40499 VINHOS, EXCL. MEDICINAIS . . . . .					
EXP. DO AMAZONAS . . . . .	P. RONDONIA . . . . .	1260	145888		
	ACRE . . . . .	8380	814440		
	T. RORAIMA . . . . .	1492	213200	11132	1173338
EXP. DO PARA . . . . .	P. RONDONIA . . . . .	13500	2105365		
	ACRE . . . . .	34470	5987400		
	AMAZONAS . . . . .	3097	479250		
	T. DO AMAPA . . . . .	10098	1623282		
	MARANHAO . . . . .	11335	1396788		
	GOIAS . . . . .	175	30000	74673	11622085
EXP. DE PERNAMBUCO . . . . .	P. AMAZONAS . . . . .	884	112840		
	PARA . . . . .	1182	230020		
	T. F. NORONHA . . . . .	1500	156700	3366	499360
EXP. DE BERGIPE . . . . .	P. BAHIA . . . . .	36	4000	36	4000
EXP. DA GUANABARA . . . . .	P. RONDONIA . . . . .	3400	629500		
	ACRE . . . . .	3055	413300		
	AMAZONAS . . . . .	3529	862440		
	T. RORAIMA . . . . .	1187	204705		
	PARA . . . . .	13204	2171404		
	T. DO AMAPA . . . . .	23334	3646326		
	PIAUI . . . . .	765	76636		
	CEARA . . . . .	8375	1068790		
	BAHIA . . . . .	5000	405120	60049	9478621
EXP. DE SAO PAULO . . . . .	P. RONDONIA . . . . .	11819	1923129		
	ACRE . . . . .	33725	9389422		
	AMAZONAS . . . . .	360240	57940883		
	T. RORAIMA . . . . .	34048	5733793		
	PARA . . . . .	158846	24928347		
	T. DO AMAPA . . . . .	43597	7000769		
	MARANHAO . . . . .	46882	4416366		
	PIAUI . . . . .	28	4649		
	CEARA . . . . .	28	4648		
	R. G. DO NORTE . . . . .	343	48901		
	PERNAMBUCO . . . . .	74254	9346394		
	BERGIPE . . . . .	137	18200	785947	120955501
EXP. DE S. CATARINA . . . . .	P. R. DE JANEIRO . . . . .	100	3000	100	5000
EXP. DO R. G. DO SUL . . . . .	P. ACRE . . . . .	2133	390827		
	AMAZONAS . . . . .	341102	71373338		
	PARA . . . . .	322160	59480039		
	MARANHAO . . . . .	16694	17960081		
	CEARA . . . . .	132302	13810610		
	R. G. DO NORTE . . . . .	8106	1444401		
	PARAIBA . . . . .	956	772500		
	PERNAMBUCO . . . . .	1920566	170362276		
	ALAGOAS . . . . .	4747	1022623		
	BERGIPE . . . . .	2500	341362		

## COMERCIO DE CABOTAGEM

EXPORTAÇÃO POR PRINCIPAIS MERCADORIAS SEGUNDO AS PROCEDÊNCIAS E DESTINOS — 1963

MERCADORIAS E PROCEDÊNCIAS	DESTINOS	QUANTIDADE (Kg.)	VALOR (C-3)	TOTAIS (PROCEDÊNCIAS E MERCADORIAS)	
				QUANTIDADE (Kg.)	VALOR (C-3)
EXP. 00 R.G.00 SUL	P. BAHIA . . . E. SANTO . . . GUANABARA . .	622568 986 371100	41820493 164424 19193257	4102502	398544235
40410 VINHOS TINTOS . . . . .				503#007*	542082528*
EXP. 00 AMAZONAS . . . . .	P. ACRE . . . . .	700	137740	700	137740
EXP. 00 PARA . . . . .	P. RONDONIA . . ACRE . . . . . AMA2DNAB . . . T. 00 AMAPA . . MARANHAO . . . GOIAS . . . . .	3930 1440 200 5653 395 175	450115 250800 96500 878882 26588 30000	11793	1712885
EXP. 0E PERNAMBUCO . . . . .	P. AMA2DNAB . .	34	4340	54	4340
EXP. 0A GUANABARA . . . . .	P. RONDONIA . . AMA2DNAB . . . T. RORAIMA . . PARA . . . . . T. 00 AMAPA . . CEARA . . . . . BAHIA . . . . .	200 2383 1187 2060 20478 7500 3000	32500 485440 204705 366605 2964584 897810 405120	36808	5354764
EXP. 0E SAO PAULO . . . . .	P. AMAZONAS . . T. RORAIMA . . PARA . . . . . T. 00 AMAPA . . MARANHAO . . . PIAUI . . . . . CEARA . . . . . R. G. 00 NORTE . PERNAMBUCO . . SERGIPE . . . .	44717 372 3539 5770 9072 14 14 274 198 157	6926256 69237 4825732 919879 785358 1899 1899 36599 14596 18200	94127	15599429
EXP. 0E B.CATARINA . . . . .	P. R. 0E JANEIRO	100	5000	100	5000
EXP. 00 R.G.00 SUL . . . . .	P. AMAZONAS . . PARA . . . . . MARANHAO . . . CEARA . . . . . R. G. 00 NORTE . PARAIBA . . . . PERNAMBUCO . . ALAGOAS . . . . BAHIA . . . . . GUANABARA . . .	50199 391463 163668 114002 59590 3846 78643 2372 112568 371100	8097750 3928817 17848731 12351940 595842 255000 5730660 384997 849900 19193257	1291751	112378864
40500 40599 OUTRAS BEEIOAS ALCOOLICA6. NAO FERMENTADAB. . . . .				1437513*	133195022*
EXP. 0E RONDONIA . . . . .	P. AMAZONAS . .	603	201000	603	201000
EXP. 00 AMAZONAS . . . . .	P. RONDONIA . . ACRE . . . . . T. RORAIMA . . .	6600 30322 3169	1875840 4383600 570445	40091	7029885
EXP. 00 PARA . . . . .	P. RONDONIA . . ACRE . . . . . AMA2DNAB . . . T. 00 AMAPA . . MARANHAO . . . GOIAS . . . . .	12240 22810 166020 95860 19783 65	1377414 3645664 1344405 7178940 1871258 18000	314778	25435681
EXP. 00 MARANHAO . . . . .	P. GUANABARA . .	130	8320	150	8520
EXP. 00 PIAUI . . . . .	P. MARANHAO . .	234	56360	234	56360
EXP. 00 CEARA . . . . .	P. PARA . . . . . MARANHAO . . .	14 1564	1600 138000	1378	139600
EXP. 0E PERNAMBUCO . . . . .	P. AMAZONAS . . PARA . . . . . T. F. NORONHA .	329473 193822 1440	58050925 25613365 75000	524735	83759290
EXP. DE SERGIPE . . . . .	P. ALAGOAS . . . BAHIA . . . . .	280 595	12800 26436	875	39236
EXP. 0E V. GERAIS . . . . .	P. PERNAMBUCO . BAHIA . . . . .	26666 24006	1873700 1582071	50472	3455771
EXP. 0D R. 0E JANEIRO	P. AMAZONAS . . T. RORAIMA . . . T. 00 AMAPA . . R. G. 00 NORTE .	79427 2275 33984 800	18039621 313366 13839443 221700	116500	32614130

# COMÉRCIO DE CABOTAGEM

39

EXPORTAÇÃO POR PRINCIPAIS MERCADORIAS SEGUNDO AS PROCEDÊNCIAS E DESTINOS — 1963

MERCADORIAS E PROCEDÊNCIAS	DESTINOS	QUANTIDADE (Kg.)	VALOR (Cr\$)	TOTAIS PROCEDÊNCIAS E MERCADORIAS	
				QUANTIDADE (Kg.)	VALOR (Cr\$)
EXP. DA GUANABARA . . . . .	P. RORONONIA . . . . .	1240	231211		
	ACRE . . . . .	45	15900		
	AMAZORAS . . . . .	30319	44730735		
	T. RORAIMA . . . . .	31200	4034624		
	PANA . . . . .	247045	34581298		
	T. DO AMAPA . . . . .	6180	1559778		
	MARANHAO . . . . .	44200	3733620		
	PIAUI . . . . .	2240	226904		
	CEARA . . . . .	118000	10751342		
	R. G. DO NORTE . . . . .	217600	23846024		
	PERRAMBUCO . . . . .	12000	60224		
	ALAGOAS . . . . .	26900	2394931		
	BAHIA . . . . .	10000	871975		
				1013845	129738566
EXP. DE SAO PAULO . . . . .	P. RORONONIA . . . . .	2571	643315		
	ACRE . . . . .	7375	1847772		
	AMAZORAS . . . . .	165012	36536458		
	T. RORAIMA . . . . .	8138	2264867		
	PANA . . . . .	78382	13964661		
	T. DO AMAPA . . . . .	10765	4675112		
	MARANHAO . . . . .	17100	1645164		
	PERRAMBUCO . . . . .	93938	16207439		
				391281	83784748
	EXP. DO R. G. DO SUL . . . . .	P. ACNE . . . . .	432	93235	
AMAZORAS . . . . .		22490	5334833		
PARA . . . . .		12940	3892383		
MARANHAO . . . . .		90	9750		
R. G. DO NORTE . . . . .		1638	673137		
ALAGOAS . . . . .		190	68223		
BAHIA . . . . .		1800	188000		
				39580	10257799
48500 BEBIDAS AMARGAS, QUINADAS . . . . .	APENITIVAS E . . . . .			2494922*	376500386*
EXP. DO AMAZORAS . . . . .	P. RORONONIA . . . . .	2900	960340		
	ACRE . . . . .	18885	3054980		
	T. RORAIMA . . . . .	954	87500		
				22739	4102820
EXP. DO PARA . . . . .	P. RORONONIA . . . . .	750	45864		
	ACNE . . . . .	10760	1765880		
	AMAZORAS . . . . .	350	58500		
			11860	1870244	
EXP. DO PIAUI . . . . .	P. MARARHAO . . . . .	234	56360		
				234	56360
EXP. DA GUANABARA . . . . .	P. AMAZORAS . . . . .	88	67500		
				88	67500
EXP. DE SAO PAULO . . . . .	P. RORONONIA . . . . .	9	2479		
	ACRE . . . . .	2520	426787		
	AMAZORAS . . . . .	30079	5438677		
	T. RORAIMA . . . . .	618	169475		
	PARA . . . . .	4942	1150235		
	T. DO AMAPA . . . . .	190	29370		
	MARANHAO . . . . .	17100	1645164		
	PERRAMBUCO . . . . .	39900	5215350		
				95358	14077537
	EXP. DO R. G. DO SUL . . . . .	P. AMAZORAS . . . . .	360	85050	
				360	85050
			130639*	20459511*	
48511 AGUARDENTE DE CARA . . . . .					
EXP. DE RORONONIA . . . . .	P. AMAZORAS . . . . .	603	201000		
				603	201000
EXP. DO AMAZORAS . . . . .	P. RORONONIA . . . . .	100	35008		
	ACRE . . . . .	10077	1268620		
	T. RORAIMA . . . . .	1370	239500		
			11547	1541120	
EXP. DO PANA . . . . .	P. RORONONIA . . . . .	8140	503000		
	ACRE . . . . .	4700	399184		
	AMAZORAS . . . . .	164310	10805005		
	T. DO AMAPA . . . . .	89822	6218040		
	MARANHAO . . . . .	8978	632858		
				275950	18558087
EXP. DO CEARA . . . . .	P. PARA . . . . .	14	1600		
				14	1600
EXP. DE PERRAMBUCO . . . . .	P. AMAZORAS . . . . .	3230	251108		
	PARA . . . . .	23120	822356		
	T. RORAIMA . . . . .	1440	75000		
			27790	1148464	
EXP. DE SERGIPE . . . . .	P. BAHIA . . . . .	460	10000		
				460	10000
EXP. DE M. GERAIS . . . . .	P. PERRAMBUCO . . . . .	6546	518700		
	BAHIA . . . . .	3986	282071		
				10532	800771
EXP. DA GUANABANA . . . . .	P. AMAZORAS . . . . .	98916	11023503		
	T. RORAIMA . . . . .	22800	2715716		
	PARA . . . . .	6230	795132		
	T. DO AMAPA . . . . .	100	15575		
	R. G. DO NORTE . . . . .	4530	386337		
				133476	15076441
EXP. DE SAO PAULO . . . . .	P. AMAZORAS . . . . .	17025	1523698		
	T. RORAIMA . . . . .	1050	171438		
				18075	1695136
			478447*	39032619*	

## COMÉRCIO DE CABOTAGEM

EXPORTAÇÃO POR PRINCIPAIS MERCADORIAS SEGUNDO AS PROCEDÊNCIAS E DESTINOS — 1963

MERCADORIAS E PROCEDÊNCIAS	DESTINOS	QUANTIDADE (Kg.)	VALOR (Cr\$)	TOTALS (PROCEDÊNCIAS E MERCADORIAS)	
				QUANTIDADE (Kg.)	VALOR (Cr\$)
40530 CONHADUES . . . . .					
EXP. OD AMAZONAS . . . . .	P. ACRE . . . . . T. RORAIMA . . . . .	960 245	120000 64000	1205	184000
EXP. OD PARA . . . . .	P. RONDONIA . . . . . ACRE . . . . . AMAZONAS . . . . . T. DO AMAPA . . . . . MARANHAO . . . . .	910 5130 180 398 10240	230750 1005600 43300 191600 1148000	17458	2619250
EXP. OE PERNAMBUCO . . . . .	P. AMAZONAS . . . . . PARA . . . . .	15750 21375	1288974 1848245	37125	3137219
EXP. OE M.GERAIO . . . . .	P. PERNAMBUCO . . . . .	200	20000	200	20000
EXP. OA GUANABARA . . . . .	P. RONDONIA . . . . . AMAZONAS . . . . . T. RORAIMA . . . . . PARA . . . . . T. DO AMAPA . . . . . MARANHAO . . . . . PIAUÍ . . . . . CEARA . . . . . R. G. DO NORTE . . . . . PERNAMBUCO . . . . . ALAGOAS . . . . . BAHIA . . . . .	820 137600 7300 223685 3200 44200 2240 112000 205570 12000 26900 10000	80011 17243179 1040850 29824768 228021 3733620 226904 10751342 24366187 760224 2394931 871975	785515	91522012
EXP. OE SAO PAULO . . . . .	P. RONDONIA . . . . . AMAZONAS . . . . . PARA . . . . . PERNAMBUCO . . . . .	674 8729 2450 54000	153113 1686773 608991 10999000	65893	13437877
EXP. OD R.G.DO SUL . . . . .	P. ACRE . . . . . AMAZONAS . . . . . PARA . . . . . R. G. DO NORTE . . . . . ALAGOAS . . . . .	432 6711 12940 1838 190	93235 1947611 3892383 671375 68223	21911	6672827
41100 41199 CARNES BECAO, SALGADAS E OEFU MADAS, NAO ENLATADAS . . . . .				929307*	117593185*
EXP. OD AMAZONAS . . . . .	P. RONDONIA . . . . . ACRE . . . . . T. RORAIMA . . . . .	6000 750 220	2280000 37000 122800	6970	2722800
EXP. OD PARA . . . . .	P. RONDONIA . . . . . ACRE . . . . . AMAZONAS . . . . . T. RORAIMA . . . . . T. DO AMAPA . . . . . MARANHAO . . . . .	8030 7313 7562 8460 28052 1818	3590600 3532360 5360668 84600 13003631 957000	52955	26528859
EXP. OE BERGIPE . . . . .	P. ALAGOAS . . . . . BAHIA . . . . .	18310 70	6971500 35000	18380	7006500
EXP. OA GUANABARA . . . . .	P. AMAZONAS . . . . . PARA . . . . . T. DO AMAPA . . . . . CEARA . . . . .	16360 459640 22670 41300	4520000 153381500 13109000 8610000	539970	179620500
EXP. OE SAO PAULO . . . . .	P. RONDONIA . . . . . ACRE . . . . . AMAZONAS . . . . . T. RORAIMA . . . . . PARA . . . . . T. DO AMAPA . . . . . PERNAMBUCO . . . . .	16332 1973 195301 600 1097038 14409 23525	5928780 797713 6368488 183000 679597679 5953672 4477650	2149178	760596982
EXP. OD R.G.DO SUL . . . . .	P. PARA . . . . . PERNAMBUCO . . . . . BAHIA . . . . . GUANABARA . . . . .	15000 2246870 600514 36630	5656000 688781420 170481560 14809420	2899014	879728400
41121 CARNE BECA OU CHARQUE . . . . .				5666467*	1856254041*
EXP. OD AMAZONAS . . . . .	P. RONDONIA . . . . . ACRE . . . . . T. RORAIMA . . . . .	6000 640 220	2280000 32000 122800	6860	2722800
EXP. OD PARA . . . . .	P. RONDONIA . . . . . ACRE . . . . . AMAZONAS . . . . . T. RORAIMA . . . . . T. DO AMAPA . . . . . MARANHAO . . . . .	8030 7277 7562 180 28052 1818	3590600 3502360 5360668 84600 13003631 957000	52919	26498859
EXP. OE BERGIPE . . . . .	P. ALAGOAS . . . . . BAHIA . . . . .	440 70	190800 35000	510	225800



COMERCIO DE CABOTAGEM

EXPORTAÇÃO POR PRINCIPAIS MERCADORIAS SEGUNDO AS PROCEDÊNCIAS E DESTINOS — 1963

MERCADORIAS E PROCEDÊNCIAS	DESTINOS	QUANTIDADE (Kg.)	VALOR (Cr\$)	TOTAIS (PROCEDÊNCIAS E MERCADORIAS)	
				QUANTIDADE (Kg.)	VALOR (Cr\$)
EXP. DA GUANABARA . . . . .	P. AMAZONAS . . . . .	16360	4520000	539970	179620500
	PARA . . . . .	459640	153381500		
	T. DO AMAPÁ . . . . .	22670	13109000		
	CEARA . . . . .	41300	8610000		
EXP. DE SAO PAULO . . . . .	P. RONDONIA . . . . .	16200	5862000	2112122	748804372
	ACRE . . . . .	1973	797713		
	AMAZONAS . . . . .	188300	60541104		
	T. RORAIMA . . . . .	600	183000		
	PARA . . . . .	1890649	675473055		
EXP. DO R.G.DO SUL . . . . .	P. PERNAMBUCO . . . . .	2204192	476132170	2830806	857497730
	BAHIA . . . . .	600514	170481560		
	GUANABARA . . . . .	26100	10884000		
41200 41299	CARNES E CARNES PREPARADAS, ENLATADAS OU NAO . . . . .			5543187*	1815370061*
EXP. DO AMAZONAS . . . . .	P. RONDONIA . . . . .	84734	37257895	128637	58440147
	ACRE . . . . .	31791	16798956		
	T. RORAIMA . . . . .	15998	9883296		
	PARA . . . . .	3800	1400000		
EXP. DO PARA . . . . .	P. RONDONIA . . . . .	10841	4926660	88716	39080235
	ACRE . . . . .	31791	13689510		
	AMAZONAS . . . . .	15653	8928100		
	T. DO AMAPÁ . . . . .	24255	9113921		
	MARANHAO . . . . .	5908	2329694		
EXP. DE PERNAMBUCO . . . . .	P. AMAZONAS . . . . .	600	138933	600	138933
	ACRE . . . . .	2582	1016608		
	AMAZONAS . . . . .	26785	13265915		
	PARA . . . . .	42750	27617462		
	T. DO AMAPÁ . . . . .	17027	7839163		
EXP. DO R.DE JANEIRO P.R.G.OO NORTE	R.G.DO NORTE . . . . .	1350	336000	850	332500
	ALAGOAS . . . . .	540	145200		
	BAHIA . . . . .	2206	440064		
	AMAZONAS . . . . .	2201	863572		
	ACRE . . . . .	2582	1016608		
EXP. DA GUANABARA . . . . .	P. RONDONIA . . . . .	116013	41523366	95441	51524024
	ACRE . . . . .	91238	40717625		
	AMAZONAS . . . . .	444844	190869253		
	T. RORAIMA . . . . .	113666	4657318		
	PARA . . . . .	920446	389083297		
	T. DO AMAPÁ . . . . .	90710	35567162		
	R.G.DO NORTE . . . . .	22802	9441264		
	PARAIBA . . . . .	5558	2148992		
	PERNAMBUCO . . . . .	45984	21454990		
	ALAGOAS . . . . .	2516	1015909		
	ALAGOAS . . . . .	1698	721613		
	EXP. DO R.G.DO SUL . . . . .	P. AMAZONAS . . . . .	1352		
PARA . . . . .		114711	59180582		
R.G.DO NORTE . . . . .		3523	1292112		
PERNAMBUCO . . . . .		138	102058		
ALAGOAS . . . . .		848	433064		
E. SANTO . . . . .		547	263520		
GUANABARA . . . . .		4080	2446339		
AMAZONAS . . . . .		900	205176		
ACRE . . . . .		255	83000		
T. RORAIMA . . . . .		95	30600		
41219	BALBICHARIA DE TOCABAS ESPECIES, ENLATADA . . . . .			2194618*	950985543*
EXP. DO AMAZONAS . . . . .	P. RONDONIA . . . . .	860	374000	1250	318776
	ACRE . . . . .	1025	537000		
	AMAZONAS . . . . .	48	45000		
EXP. DO PARA . . . . .	P. RONDONIA . . . . .	1732	697860	3803	1711124
	ACRE . . . . .	138	57264		
	T. DO AMAPÁ . . . . .				
	MARANHAO . . . . .				
EXP. DA GUANABARA . . . . .	P. RONDONIA . . . . .	1016	432100	36624	22625655
	ACRE . . . . .	682	293296		
	AMAZONAS . . . . .	4305	2877241		
	PARA . . . . .	24223	16191360		
	T. DO AMAPÁ . . . . .	6400	2841658		
EXP. DE SAO PAULO . . . . .	P. RONDONIA . . . . .	978	294560	193349	74058653
	ACRE . . . . .	3052	1419811		
	AMAZONAS . . . . .	46450	18985693		
	T. RORAIMA . . . . .	367	140162		
	PARA . . . . .	118546	43238255		
	T. DO AMAPÁ . . . . .	9355	3658240		
	R.G.DO NORTE . . . . .	2462	1066127		
	PARAIBA . . . . .	1152	423536		
	PERNAMBUCO . . . . .	10080	4516404		
	ALAGOAS . . . . .	720	280160		
SERGIPE . . . . .	187	75705			

## COMERCIO DE CABOTAGEM

EXPORTAÇÃO POR PRINCIPAIS MERCADORIAS SEGUNDO AS PROCEDÊNCIAS E DESTINOS — 1963

MERCADORIAS E PROCEDÊNCIAS	DESTINOS	QUANTIDADE (Kg.)	VALOR (Cr\$)	TOTAIS (PROCEDÊNCIAS E MERCADORIAS)	
				QUANTIDADE (Kg.)	VALOR (Cr\$)
EXP. OO R.G.OO BUL . . . . .	P. AMAZONAB. . . . .	707	320940		
	PARA. . . . .	10317	4218555		
	R.G.OO NORTE	665	236120		
	E. BANTO. . . . .	547	263520		
	GUANABARA. . . . .	404	234800		
				12640	5273955
41224 CARNE DE BOI, ENLATADA. . . . .				247666*	103998143*
EXP. OO AMAZONAB. . . . .	P. RONDONIA. . . . .	78084	35505247		
	ACRE. . . . .	33932	16561656		
	T. RORAIMA	4505	2306350		
	PARA. . . . .	3800	1400000		
				120321	55773253
EXP. OO RARA. . . . .	P. RONDONIA. . . . .	9124	4369780		
	ACRE. . . . .	30155	12850350		
	AMAZONAB. . . . .	13069	6709000		
	T. OO AMAPA	21988	7910441		
	MARANHAO. . . . .	3903	1726604		
	GOIAS. . . . .	268	92350		
				78507	33658525
EXP. OO R.DE JANEIRO	P.R.G.OO NORTE	850	332500		
				850	332500
EXP. OA GUANABARA. . . . .	P. RONDONIA. . . . .	770	238000		
	ACRE. . . . .	1850	683280		
	AMAZONAB. . . . .	16158	6506056		
	PARA. . . . .	4455	1121724		
	T. OO AMAPA	6020	2089864		
	R.G.OO NORTE	1350	336000		
	ALAGOAS. . . . .	540	145200		
				31143	11120124
EXP. OE BAO PAULO. . . . .	P. RONDONIA. . . . .	110715	39273455		
	ACRE. . . . .	83624	36668346		
	AMAZONAB. . . . .	366795	151984735		
	T. RORAIMA	9245	3645349		
	PARA. . . . .	743162	312073272		
	T. OO AMAPA	71942	27038913		
	R.G.OO NORTE	18543	7584697		
	PARAIBA. . . . .	4406	1725456		
	PERNAMBUCO.	22848	10484048		
	ALAGOAS. . . . .	490	202330		
BERGIZE. . . . .	473	194492			
				1432243	590875096
EXP. OO R.G.OO BUL . . . . .	P. AMAZONAB. . . . .	645	229660		
	PARA. . . . .	69560	29338175		
	R.G.OO NORTE	108	37800		
				70313	29605655
41226 PREBUNTOS ENLATADOS. . . . .				1733377*	721365153*
EXP. OO PARA. . . . .	P. T. OO AMAPA	340	131800		
	MARANHAO. . . . .	80	53472		
				420	185272
EXP. OA GUANABARA. . . . .	P. T. OO AMAPA	1700	1038240		
				1700	1038240
EXP. OE BAO PAULO. . . . .	P. RARA. . . . .	1842	831084		
				1842	831084
				3962*	2054596*
42000 42999 PRODUTOS DE PEBCA . . . . .					
EXP. OO AMAZONAB. . . . .	P. RONDONIA. . . . .	39513	12137600		
	ACRE. . . . .	3695	1509214		
	T. RORAIMA	1475	715680		
	PARA. . . . .	1138030	205330892		
	CEARA. . . . .	318820	80309000		
	PERNAMBUCO.	7500	1950000		
	BAHIA. . . . .	140400	38463000		
					16449433
EXP. OO T.OE RORAIMA	P. AMAZONAB. . . . .	8800	1046000		
				8800	1046000
EXP. OO PARA. . . . .	P. RONDONIA. . . . .	5571	2819855		
	ACRE. . . . .	9669	4435600		
	AMAZONAB. . . . .	22756	6809750		
	T. OO AMAPA	10753	3861160		
	MARANHAO. . . . .	450	203100		
GOIAS. . . . .	90	37250			
				49249	18167395
EXP. OO T.OO AMAPA . . . . .	P. PARA. . . . .	7095	659800		
				7095	659800
EXP. OO MARANHAO . . . . .	P. AMAZONAB. . . . .	440	157500		
	PARA. . . . .	190	34200		
	BAHIA. . . . .	300	39000		
	GUANABARA. . . . .	196	86000		
				1126	316700
EXP. OE PERNAMBUCO . . . . .	P. AMAZONAB. . . . .	2072	2213172		
	T.F.NORONHA	40	4000		
				2112	2217172
EXP. OE SERGIRE . . . . .	P. ALAGOAS. . . . .	1200	20000		
				1200	20000
EXP. OO R.DE JANEIRO	P. RONDONIA. . . . .	2000	679000		

COMERCIO DE CABOTAGEM

43

EXPORTAÇÃO POR PRINCIPAIS MERCADORIAS SEGUNDO AS PROCEDÊNCIAS E DESTINOS — 1963

MERCADORIAS E PROCEDÊNCIAS	DESTINOS	QUANTIDADE (kg)	VALOR (C\$)	TOTALS (PROCEDÊNCIAS E MERCADORIAS)		
				QUANTIDADE (kg)	VALOR (C\$)	
EXP. DO R. DE JANEIRO	P. ACRE . . . .	4150	1461570			
	AMAZORAB. . .	97964	33751403			
	T. RORAIMA . .	1000	359900			
	PARA. . . . .	191328	67275117			
	T. DO AMAPÁ . .	4200	1528108			
	CEARA . . . .	15560	519778			
	ALAGOAS . . .	4800	679800			
				321002	110894756	
EXP. DA GUARABABA . . . . .	P. RORAIMA . . .	22150	8730968			
	ACRE . . . . .	14020	5102695			
	AMAZORAB. . .	113069	41941042			
	T. RORAIMA . .	3950	1400565			
	PARA. . . . .	262618	90465788			
	T. DO AMAPÁ . .	15768	5029100			
	PIAUI . . . . .	290	129540			
	CEARA . . . . .	7220	2447791			
	R. S. DO NORTE .	6088	2059863			
	BERGIPE . . . .	5692	1735760			
	BAHIA . . . . .	287	93997			
					451152	159904849
	EXP. DE SÃO PAULO . . . . .	P. AMAZORAB. . .	1462	492918		
PARA. . . . .		39200	11974900			
				40662	12467818	
EXP. DE CATARINA . . . . .	P. PERNAMBUCO .	128000	11200000			
	GUARABABA . .	1060	530000			
				129060	11730000	
EXP. DO S. S. DO SUL . . . . .	P. AMAZORAB. . .	16484	9940732			
	PARA. . . . .	43325	14724192			
	MARANHÃO . . .	190	30000			
	CEARA . . . . .	2022	874503			
	R. S. DO NORTE .	69120	12460410			
	PARAIBA . . . .	98155	18103237			
	PERNAMBUCO . .	2054240	357283092			
	ALAGOAS . . . .	120753	21641515			
	BERGIPE . . . .	3237	628221			
	BAHIA . . . . .	1183889	194925695			
	E. S. BARTO . . .	15694	2789000			
	GUARABABA . .	24870	6457727			
	S. PAULO . . . .	10080	4435600			
				3642039	644293794	
42000 PEIXES FRESCOS, FRIOSIFICADOS OU CONSERVADOS, INCL. VIVOS E OD LEVEMENTE SALGADOS. . . . .				6302930*	1302153670*	
EXP. DO S. S. DO SUL . . . . .	P. PERNAMBUCO .	222170	28404079			
	BAHIA . . . . .	301130	34979900			
				523300	63383979	
42100 42199 PEIXES SECOS, SALGADOS E DEFU MADOS, NÃO ENLATADOS . . . . .				523300*	63383979*	
EXP. DO AMAZONAS . . . . .	P. RORAIMA . . .	31210	4224100			
	PARA. . . . .	1138030	203350092			
	CEARA . . . . .	318820	10309000			
	PERNAMBUCO . .	7500	1950000			
	BAHIA . . . . .	140400	38463000			
				1625960	330296992	
EXP. DO T. DE RORAIMA . . . . .	P. AMAZONAS . . .	8800	1046000			
				8800	1046000	
EXP. DO PARA . . . . .	P. ACRE . . . . .	295	250890			
	AMAZORAB. . .	620	466000			
	T. DO AMAPÁ . .	877	388760			
				1792	1105650	
EXP. DO T. DO AMAPÁ . . . . .	P. PARA. . . . .	7095	659800			
				7095	659800	
EXP. DE PERNAMBUCO . . . . .	P. AMAZONAS . . .	1922	2118000			
				1922	2118000	
EXP. DE BERGIPE . . . . .	P. ALAGOAS . . .	1200	20000			
				1200	20000	
EXP. DA GUARABABA . . . . .	P. AMAZORAB. . .	4635	2364950			
	PARA. . . . .	3766	1438400			
	PIAUI . . . . .	290	129540			
				8691	3932690	
EXP. DE SÃO PAULO . . . . .	P. AMAZORAB. . .	1160	280000			
	PARA. . . . .	16240	2813000			
				17400	3093000	
EXP. DO S. S. DO SUL . . . . .	P. R. S. DO NORTE	58350	9765130			
	PARAIBA . . . .	64370	10717265			
	PERNAMBUCO . .	1440070	230632335			
	ALAGOAS . . . .	88574	13997378			
	BAHIA . . . . .	049032	149885429			
	E. S. BARTO . . .	15694	2789080			
	GUARABABA . .	11600	2270000			
	S. PAULO . . . .	5800	2872000			
					2533490	422928611
	42111 PIRARUCU. . . . .				4206350*	765200743*
EXP. DO AMAZONAS . . . . .	P. RORAIMA . . .	19710	4194100			
	PARA. . . . .	1135630	204702892			

## COMÉRCIO DE CABOTAGEM

EXPORTAÇÃO POR PRINCIPAIS MERCADORIAS SEGUNDO AS PROCEDÊNCIAS E DESTINOS — 1963

MERCADORIAS E PROCEDÊNCIAS	DESTINOS	QUANTIDADE (Kg.)	VALOR (C\$)	TOTALS (PROCEDÊNCIAS E MERCADORIAS)	
				QUANTIDADE (Kg.)	VALOR (C\$)
EXP. 00 AMAZONAS . . .	P. CEARA . . .	317820	20209000	1421060	329518992
	PERRAMBUCCO . . .	7300	1950000		
	BAHIA . . .	140400	38463000		
EXP. 00 T. DE RORAIMA	P. AMAZORAB. . .	8800	1046000	8800	1046000
EXP. 00 PARA . . . . .	P. T. 80 AMAPA	300	97600	500	97600
EXP. 00 T. 80 AMAPA	P. PARA. . . . .	810	30700	810	30700
42400 42499 PEIXES ERLATA002. . . . .				1431170*	330693292*
EXP. 00 AMAZORAB. . . . .	P. RORORAIMA . . .	18303	7913500	23013	9839074
	ACRE . . . . .	3630	1436774		
	T. RORAIMA . . .	1080	468800		
EXP. 00 PARA . . . . .	P. RORORAIMA . . .	3193	2338950	23163	10436700
	ACRE . . . . .	9132	4046100		
	AMAZORAB. . . . .	717	329400		
	T. 80 AMAPA . . .	9791	3397200		
	MARARRAB. . . . .	820	103500		
	GOIAS . . . . .	90	37950		
EXP. 00 PERRAMBUCCO	P. AMAZONAS. . .	150	95178	190	99172
	T. F. RORORAIMA	40	4000		
EXP. 20 R. DE JAREIRO	P. RORORAIMA . . .	2000	679000	321002	110894756
	ACRE . . . . .	4130	1461370		
	AMAZORAB. . . . .	97964	33731483		
	T. RORAIMA . . .	1000	339900		
	PARA. . . . .	191328	67273117		
	T. 80 AMAPA . . .	4200	1328108		
	CEARA . . . . .	13560	3199778		
ALAGOAS . . . . .	4800	679800			
EXP. 00 GUARABARA. . . . .	P. RORORAIMA . . .	21880	8383640	454123	133619351
	ACRE . . . . .	13990	3064333		
	AMAZORAB. . . . .	107396	38466972		
	T. RORAIMA . . .	3950	1400363		
	PARA. . . . .	232332	88381328		
	T. 80 AMAPA . . .	13268	3417100		
	CEARA . . . . .	7220	2447791		
	R. G. 80 NORTE	6088	2039263		
	BERGHEIPE . . .	5892	1723700		
	BAHIA . . . . .	287	93997		
EXP. 00 200 PAUL. . . . .	P. AMAZORAB. . .	308	212918	11262	4394812
PARA. . . . .	10960	4181900			
EXP. 00 2. CATARINA . . . . .	P. PERRAMBUCCO.	128000	11200000	188000	11200000
EXP. 00 R. G. 80 SUL . . . . .	P. AMAZORAB. . .	6431	1631871	480202	100123381
	PARA. . . . .	36810	10144169		
	MARARRAB. . . . .	190	30000		
	CEARA . . . . .	3322	268643		
	R. G. 80 NORTE	10378	2561764		
	PARAIBA . . . . .	32035	6097320		
	PERRAMBUCCO . .	327688	63599066		
	ALAGOAS . . . . .	32179	76244143		
	BERGHEIPE . . .	3237	628221		
	BAHIA . . . . .	23328	4400364		
	GUARABARA . . .	1390	456000		
	S. PAULO. . . . .	3080	642000		
42475 BARRINA EM LATA. . . . .				1422953*	400627632*
EXP. 00 AMAZONAS . . . . .	P. RORORAIMA . . .	18303	7913500	22289	9682120
	ACRE . . . . .	2916	1073500		
	T. RORAIMA . . .	1070	461120		
EXP. 00 PARA . . . . .	P. RORORAIMA . . .	4828	2427600	21824	9541800
	ACRE . . . . .	7833	3672000		
	AMAZORAB. . . . .	683	318400		
	T. 80 AMAPA . . .	814	2982350		
	MARARRAB. . . . .	220	103300		
	GOIAS . . . . .	90	37950		
EXP. 00 R. DE JAREIRO	P. RORORAIMA . . .	2000	679000	321002	110894756
	ACRE . . . . .	4130	1461370		
	AMAZORAB. . . . .	97964	33731483		
	T. RORAIMA . . .	1000	339900		
	PARA. . . . .	191328	67273117		
	T. 80 AMAPA . . .	4200	1328108		
	CEARA . . . . .	13560	3199778		
ALAGOAS . . . . .	4800	679800			
EXP. 00 GUARABARA. . . . .	P. RORORAIMA . . .	21880	8383640	480202	100123381
	ACRE . . . . .	13990	3064333		
	AMAZORAB. . . . .	107070	37710497		
	T. RORAIMA . . .	3950	1400363		
	PARA. . . . .	232262	28456328		

COMÉRCIO DE CABOTAGEM

EXPORTAÇÃO POR PRINCIPAIS MERCADORIAS SEGUNDO AS PROCEDÊNCIAS E DESTINOS — 1963

45

MERCADORIAS E PROCEDÊNCIAS	DESTINOS	QUANTIDADE (Kg.)	VALOR (Cr\$)	TOTAIS (PROCEDÊNCIAS E MERCADORIAS)	
				QUANTIDADE (Kg.)	VALOR (Cr\$)
EXP. DA GUANABARA . . . . .	P. T. DO AMAPA	15268	5417100	433710	132738076
	CEARA . . . . .	7220	2447791		
	R. G. DO NORTE	6088	2039863		
	BENFICPE . . . . .	5692	1723700		
	BAHIA . . . . .	287	93997		
EXP. OE SAO PAULO . . . . .	P. AMAZONAS . . . . .	200	115000	11160	4296900
	PARA . . . . .	10960	4181900		
EXP. DE S. CATARINA . . . . .	P. PERNAMBUCO . . . . .	128000	11200000	120000	11200000
EXP. DO R. G. DO SUL . . . . .	P. R. G. DO NORTE	193	93208	513	217797
	ALAGOAS . . . . .	320	124589		
43000 43099 TOICIRHO . . . . .				938498*	298571449*
EXP. DO AMAZONAS . . . . .	P. T. RORAIMA	22	10500	22	10500
EXP. DO PARA . . . . .	P. T. DO AMAPA	21	13975	21	13975
EXP. DA GUANABARA . . . . .	P. AMAZONAS . . . . .	60	30000	976	470390
	T. DO AMAPA	916	440390		
EXP. DO R. G. DO SUL . . . . .	P. GUANABARA . . . . .	3140	787360	3140	787360
43010 TOICINHO SALGADO E EM BALMOURA . . . . .				4139*	1282225*
EXP. DO R. G. DO SUL . . . . .	P. GUANABARA . . . . .	3140	787360	3140	787360
43100 43199 BANHA DE PORCO E S. SUBSTITUTOS				3140*	787360*
EXP. DO AMAZONAS . . . . .	P. ACRE . . . . .	2100	302400	3560	321750
	T. RORAIMA	460	219330		
EXP. DO PARA . . . . .	P. RONDONIA . . . . .	4950	1358022	9138	2810782
	ACRE . . . . .	4020	1394400		
	T. DO AMAPA	168	58360		
EXP. DE PERNAMBUCO . . . . .	P. AMAZONAS . . . . .	1049	313040	1869	538200
	PARA . . . . .	820	223160		
EXP. DA GUANABARA . . . . .	P. AMAZONAS . . . . .	2008	723838	13333	3984619
	PARA . . . . .	8112	2481499		
	CEARA . . . . .	288	86840		
	R. G. DO NORTE	627	195278		
	ALAGOAS . . . . .	780	211164		
	BAHIA . . . . .	1320	286000		
EXP. DE SAO PAULO . . . . .	P. AMAZONAS . . . . .	33470	11538848	72762	19762972
	PARA . . . . .	22700	5128863		
	T. DO AMAPA	355	128500		
	MARANHAO . . . . .	7157	1369131		
	CEARA . . . . .	4955	901810		
	R. G. DO NORTE	1835	475980		
	ALAGOAS . . . . .	90	21840		
EXP. DO R. G. DO SUL . . . . .	P. PARA . . . . .	94029	31966800	220041	73489660
	R. G. DO NORTE	15078	3909550		
	PERNAMBUCO . . . . .	69134	26530500		
	GUANABARA . . . . .	41800	11082810		
43101 43109 BANHA DE PORCO . . . . .				319705*	101107983*
EXP. DO AMAZONAS . . . . .	P. T. RORAIMA	360	198350	360	198350
EXP. DO PARA . . . . .	P. RONDONIA . . . . .	4950	1358022	9138	2810782
	ACRE . . . . .	4020	1394400		
	T. DO AMAPA	168	58360		
EXP. DA GUANABARA . . . . .	P. BAHIA . . . . .	1520	286000	1520	286000
EXP. OE SAO PAULO . . . . .	P. PARA . . . . .	1182	257000	1737	385500
	T. DO AMAPA	555	128500		
EXP. DO R. G. DO SUL . . . . .	P. PARA . . . . .	94029	31966800	220041	73489660
	R. G. DO NORTE	15078	3909550		
	PERNAMBUCO . . . . .	69134	26530500		
	GUANABARA . . . . .	41800	11082810		
				232796*	77170292*

## COMÉRCIO DE CABOTAGEM

EXPORTAÇÃO POR PRINCIPAIS MERCADORIAS SEGUNDO AS PROCEDÊNCIAS E DESTINOS — 1963

MERCADORIAS E PROCEDÊNCIAS	DESTINOS	QUANTIDADE (Kg.)	VALOR (Cr\$)	TOTAIS (PROCEDÊNCIAS E MERCADORIAS)	
				QUANTIDADE (Kg.)	VALOR (Cr\$)
45200 43299 LATICÍNIOS. . . . .					
EXP. DE RONDONIA . . . . .	P. AMAZONAS . . T. RORAIMA	1220 1000	597670 557000	2220	754670
EXP. DO AMAZONAS . . . . .	P. RONDONIA . . T. RORAIMA . . PARÁ . . . . .	353855 21660 69345 650	154141351 87276166 56244441 487500	655988	278149258
EXP. DO PARÁ . . . . .	P. RONDONIA . . ACRE . . . . . AMAZONAS . . T. DO AMAPÁ . . MARANHÃO . .	15387 101187 22627 142781 14539	6947317 39046939 11245786 81018939 13709716	296521	151967817
EXP. DO CEARÁ . . . . .	P. AMAZONAS . .	14000	4250000	14000	4250000
EXP. DE PERNAMBUCO . . . . .	P. AMAZONAS . . PARÁ . . . . .	180900 45000	95356000 22176000	225900	115532000
EXP. DE BERGIPE . . . . .	P. ALAGOAS . .	240	96000	240	96000
EXP. DA BAHIA . . . . .	P. PARÁ . . . . .	155795	76467710	135793	76467710
EXP. DA GUANABARA . . . . .	P. ACRE . . . . . AMAZONAS . . T. RORAIMA . . PARÁ . . . . . T. DO AMAPÁ . . MARANHÃO . . BAHIA . . . . .	10986 1294695 750 140572 24860 16161 1314	5905260 525550085 450000 736232779 14793000 5145575 443400	2743558	1286558099
EXP. DE SÃO PAULO . . . . .	P. ACRE . . . . . AMAZONAS . . PARÁ . . . . . PERNAMBUCO . .	600 875161 913974 4500	372000 383804673 396572765 50000	1796255	780599458
EXP. DO R.G. DO SUL . . . . .	P. GUANABARA . .	123	89790	123	89790
				5850558*	2694444782*
43210 LEITE CONDENSADO. . . . .					
EXP. DO AMAZONAS . . . . .	P. RONDONIA . . ACRE . . . . . T. RORAIMA . .	201476 149411 29709	59111420 46490550 9256748	580596	114858718
EXP. DO PARÁ . . . . .	P. RONDONIA . . ACRE . . . . . AMAZONAS . . T. DO AMAPÁ . . MARANHÃO . .	5660 65490 320 55490 140	1671754 17110270 101960 9835674 31264	105100	28750922
EXP. DA GUANABARA . . . . .	P. AMAZONAS . . PARÁ . . . . .	770598 535624	225206400 202981600	1506222	428188000
EXP. DE SÃO PAULO . . . . .	P. AMAZONAS . . PARÁ . . . . .	408310 422049	98371200 101216400	850359	199587600
				2622277*	771365240*
43221 LEITE SECO EM PÓ. . . . .					
EXP. DO AMAZONAS . . . . .	P. RONDONIA . . ACRE . . . . . T. RORAIMA . .	130000 33906 30415	81158166 56027217 20715034	214521	157990417
EXP. DO PARÁ . . . . .	P. RONDONIA . . ACRE . . . . . AMAZONAS . . T. DO AMAPÁ . . MARANHÃO . .	770 26279 5879 89293 11145	549452 16102257 5929704 59786954 8654064	133314	89012431
EXP. DE PERNAMBUCO . . . . .	P. AMAZONAS . . PARÁ . . . . .	180000 45000	92756000 22176000	225000	114912000
EXP. DE BERGIPE . . . . .	P. ALAGOAS . .	240	96000	240	96000
EXP. DA GUANABARA . . . . .	P. ACRE . . . . . AMAZONAS . . PARÁ . . . . . BAHIA . . . . .	5040 280543 587211 114	2563000 180228780 383430360 59400	872908	566281540
EXP. DE SÃO PAULO . . . . .	P. AMAZONAS . . PARÁ . . . . . PERNAMBUCO . .	378482 440477 4500	244057656 248002600 50000	825459	512090256
				2269242*	1420292644*
43240 MANTEIGA. . . . .					
EXP. DE RONDONIA . . . . .	P. T. RORAIMA	1000	557000	1000	557000

COMERCIO DE CABOTAGEM

EXPORTAÇÃO POR PRINCIPAIS MERCADORIAS SEGUNDO AS PROCEDÊNCIAS E DESTINOS — 1963

MERCADORIAS E PROCEDÊNCIAS	DESTINOS	QUANTIDADE (Kg.)	VALOR (C\$)	TOTAIS (PROCEDÊNCIAS E MERCADORIAS)	
				QUANTIDADE (Kg.)	VALOR (C\$)
EXP. DO AMAZONAS . . .	P. RONDONIA . .	6852	6009100	12252	10439700
	ACRE . . . .	1111	691100		
	T. RORAIMA . .	3639	525200		
	PARA . . . .	650	487500		
EXP. DO PARA . . . .	P. RONDONIA . .	8788	4586611	45701	25812669
	ACRE . . . .	9158	5587952		
	AMAZONAS . .	10395	5307020		
	T. DO AMAPA .	15690	9247746		
	MARANHAO . .	1470	1083560		
EXP. DO CEARA . . .	P. AMAZONAS . .	14000	4250000	14000	4250000
EXP. DE PERNAMBUCO .	P. AMAZONAS . .	900	620000	900	620000
EXP. DA BAHIA . . .	P. PARA . . . .	135795	76467710	135795	76467710
EXP. DA GUANABARA . .	P. ACRE . . . .	5946	3542260	412884	198701911
	AMAZONAS . .	227445	108466798		
	T. RORAIMA . .	750	450000		
	PARA . . . .	148930	6949294		
	T. DO AMAPA .	24860	14795000		
	MARANHAO . .	3755	1775559		
	BAHIA . . . .	1200	584000		
	EXP. DE SAO PAULO . .	P. ACRE . . . .	600		
	AMAZONAS . .	59594	27175800		
	PARA . . . .	2208	1416000		
43250 QUEIJO . . . .				684752*	545612790*
EXP. DE RONDONIA . .	P. AMAZONAS . .	1220	597670	1220	597670
EXP. DO AMAZONAS . .	P. RONDONIA . .	1585	252600	1710	560686
	T. RORAIMA . .	125	108086		
EXP. DO PARA . . . .	P. RONDONIA . .	169	139500	1985	1158572
	ACRE . . . .	260	246500		
	AMAZONAS . .	966	416468		
	T. DO AMAPA .	102	101500		
	MARANHAO . .	486	254804		
EXP. DA GUANABARA . .	P. AMAZONAS . .	16111	11648107	151524	95366648
	PARA . . . .	152807	80548525		
	MARANHAO . .	2406	1570216		
EXP. DE SAO PAULO . .	P. AMAZONAS . .	2859	1190867	2859	1190867
EXP. DO R.G. DO SUL .	P. GUANABARA .	123	89790	123	89790
44011 44019 ARROZ SEM CASCA . . . . .				159199*	96564253*
EXP. DO ACRE . . . .	P. AMAZONAS . .	35700	1229900	35700	1229900
EXP. DO AMAZONAS . .	P. RONDONIA . .	2113	517530	5409	758150
	ACRE . . . .	826	129840		
	T. RORAIMA . .	470	90790		
EXP. DO T. DE RORAIMA	P. AMAZONAS . .	8280	146400	8280	146400
EXP. DO PARA . . . .	P. RONDONIA . .	54000	6964000	8478390	862077813
	ACRE . . . .	24660	544550		
	AMAZONAS . .	1684550	192455075		
	T. RORAIMA . .	30000	2600000		
	T. DO AMAPA .	76260	8056420		
	MARANHAO . .	55720	5541928		
	CEARA . . . .	15000	1500000		
	R.G. DO NORTE	78000	6695000		
	PARAIBA . . .	12000	1200000		
	PERNAMBUCO .	541200	54821590		
	R. DE JANEIRO	8400	980000		
	GUANABARA . .	2449000	268822000		
	S. PAULO . . .	5265620	509978300		
	M. GROSSO . .	6000	820000		
	EXP. DO MARANHAO . .	P. AMAZONAS . .	75000		
	PARA . . . .	149500	7668000		
	CEARA . . . .	1559812	124815000		
	R.G. DO NORTE	252600	23081500		
	PARAIBA . . .	160800	1266000		
	PERNAMBUCO .	1410150	140105800		
	ALAGOAS . . .	15000	1500000		
	BAHIA . . . .	246480	20088000		
	R. DE JANEIRO	1155200	82456000		
	GUANABARA . .	21877590	1681477520		
	S. PAULO . . .	5958200	558782000		
EXP. DE SERGIPE . . .	P. R.G. DO NORTE	1770	180000	799214	50470920
	PARAIBA . . .				

## COMÉRCIO DE CABOTAGEM

EXPORTAÇÃO POR PRINCIPAIS MERCADORIAS SEGUNDO AS PROCEDÊNCIAS E DESTINOS — 1963

MERCADORIAS E PROCEDÊNCIAS	DESTINOS	QUANTIDADE (Kg.)	VALOR (C\$)	TOTAIS	
				(PROCEDÊNCIAS E MERCADORIAS)	
				QUANTIDADE (Kg.)	VALOR (C\$)
EXP. DE SERGIPE . . . . .	P. PERNAMBUCO . . . . .	321999	64764830		
	ALAGOAS . . . . .	129731	13151775		
	BÁHIA . . . . .	107086	11073000		
				2653800	258006503
EXP. DO R. DE JANEIRO . . . . .	P. R. G. DO NORTE . . . . .	6000	860000	6000	860000
EXP. DA GUANABARA . . . . .	P. AMAZONAS . . . . .	24	6300		
	T. DO AMAPÁ . . . . .	30000	4370000	30024	4376300
EXP. DE SÃO PAULO . . . . .	P. AMAZONAS . . . . .	2400	396000		
	R. G. DO NORTE . . . . .	4000	1020520	8400	1416520
EXP. DE B. CATARINA . . . . .	P. PERNAMBUCO . . . . .	22388	3795000		
	GUANABARA . . . . .	1306733	169340000	1889123	173135000
EXP. DO R. G. DO BUL . . . . .	P. CEARÁ . . . . .	88963	8246000		
	R. G. DO NORTE . . . . .	1682309	199257310		
	PARAÍBÁ . . . . .	1471107	170670500		
	PERNAMBUCO . . . . .	7330398	884708800		
	ALAGOAS . . . . .	123858	16147600		
	BÁHIA . . . . .	7041748	837431600		
	E. BANTO . . . . .	5519328	635206380		
	R. DE JANEIRO . . . . .	59500	7800000		
	GUANABARA . . . . .	32305308	3812539597		
	S. PAULO . . . . .	3515147	249001964	78137666	8861329751
				131926184	13345256009
44030 ARROZ QUIRERA OU MEIO ARROZ . . . . .					
EXP. DO PARA . . . . .	P. AMAZONAS . . . . .	21900	807230		
	R. G. DO NORTE . . . . .	22800	760000		
	PERNAMBUCO . . . . .	57000	1975000		
	GUANABARA . . . . .	49200	1960000		
	S. PAULO . . . . .	184560	7226400	355460	18728630
EXP. DE SERGIPE . . . . .	P. PARA . . . . .	3000	150000		
	ALAGOAS . . . . .	1180	40000		
	BÁHIA . . . . .	2930	150000	7130	340000
EXP. DE SÃO PAULO . . . . .	P. SERGIPE . . . . .	160	17108	160	17108
EXP. DO R. G. DO BUL . . . . .	P. PERNAMBUCO . . . . .	578750	44899800		
	GUANABARA . . . . .	764100	47411600		
	S. PAULO . . . . .	59500	3600000	1398360	95911400
				1741310	108997138
44040 CANJICA DE ARROZ . . . . .					
EXP. DO R. G. DO SUL . . . . .	P. PERNAMBUCO . . . . .	251100	18080000	251100	18080000
				251100	18080000
44205 MILHO EM GRÃO . . . . .					
EXP. DE RONDONIA . . . . .	P. AMAZONAS . . . . .	22560	680000		
	PARÁ . . . . .	52000	710000	74360	1390000
EXP. DO PARA . . . . .	P. ACRE . . . . .	1380	44500		
	AMAZONAS . . . . .	132760	3454930		
	T. DO AMAPÁ . . . . .	169920	4373800	294060	7873230
EXP. DO MARANHÃO . . . . .	P. PARA . . . . .	586020	18163330	586020	18163330
EXP. DO PIAUÍ . . . . .	P. PERNAMBUCO . . . . .	90000	1800000	90000	1800000
EXP. DO CEARÁ . . . . .	P. PARA . . . . .	132000	3200000	132000	3800000
EXP. DE SERGIPE . . . . .	P. ALAGOAS . . . . .	8890	264000	8890	864000
EXP. DE M. GERAIS . . . . .	P. PERNAMBUCO . . . . .	8500	1300000		
	BÁHIA . . . . .	9000	1500000	17500	3000000
EXP. DA GUANABARA . . . . .	P. T. DO AMAPÁ . . . . .	60000	1600000	60000	1600000
EXP. DE SÃO PAULO . . . . .	P. AMAZONAS . . . . .	6000	1700000		
	PARÁ . . . . .	90000	1500000		
	PERNAMBUCO . . . . .	600000	12580000		
	R. DE JANEIRO . . . . .	377964	5687460	1073964	19937460
				2336994	54530060
44300 44399 TRIGO . . . . .					
EXP. DO AMAZONAS . . . . .	P. RONDONIA . . . . .	2655	46600		
	ACRE . . . . .	5500	782000		
	T. RORAIMA . . . . .	3000	700000	13155	1528600



# COMÉRCIO DE CABOTAGEM

49

EXPORTAÇÃO POR PRINCIPAIS MERCADORIAS SEGUNDO AS PROCEDÊNCIAS E DESTINOS — 1963

MERCADORIAS E PROCEDÊNCIAS	DESTINOS	QUANTIDADE (Kg.)	VALOR (C\$)	TOTALS (PROCEDÊNCIAS E MERCADORIAS)			
				QUANTIDADE (Kg.)	VALOR (C\$)		
EXP. DO PARA . . .	P. RONDONIA . .	50	10000	1560	314300		
	ACRE . . . . .	570	167000				
	T. DO AMAPA	940	137300				
EXP. DO MARANHÃO . .	P. PIAUI . . . .	2436	7000	2436	7000		
EXP. DA GUANABARA . .	P. ACRE . . . . .	400	60000	500	78700		
	AMAZONAS . . .	100	18700				
EXP. DE SAO PAULO . .	P. AMAZONAS . .	9075	989430	15495	1683630		
	PARA . . . . .	6420	694200				
44300 TRIGO EM SNA8 . . . . .				53146*	3612230*		
EXP. DO AMAZONAS . . .	P. RONDONIA . .	2205	36600	2205	36600		
EXP. DO PARA . . . . .	P. ACRE . . . . .	400	114000	1080	800500		
	T. DO AMAPA	680	66500				
EXP. DA GUANABARA . .	P. AMAZONAS . .	100	18700	100	18700		
EXP. DE SAO PAULO . . .	P. AMAZONAS . .	1320	159200	1320	159200		
44604 FANINHA DE TRIGO . . . . .				4705*	413000*		
EXP. DE RONDONIA . . .	P. AMAZONAS . .	5350	156600	5350	156600		
EXP. DO AMAZONAS . . .	P. RONDONIA . .	4930	275000	87105	10309744		
	ACRE . . . . .	49875	6653000				
	T. RORAIMA	13400	1776000				
	PARA . . . . .	18500	1605744				
EXP. DO PARA . . . . .	P. RONDONIA . .	117500	9682000	2270200	193004120		
	ACRE . . . . .	242250	20083900				
	AMAZONAS . . .	1629550	138852900				
	T. DO AMAPA	273650	22783800				
	MARANHÃO . . .	7250	601520				
EXP. DO MARANHÃO . . .	P. RONDONIA . .	64766	7830000	3847557	376911789		
	AVAZONAS . . .	1036292	118795000				
	PARA . . . . .	290451	30447900				
	T. DO AMAPA	9664	1160000				
	PIAUI . . . . .	625587	57220900				
	N. G. DO NORTE	298920	27400000				
	PARAIBA . . . .	1076124	94957500				
	PERNAMBUCO . .	427956	37560488				
BAHIA . . . . .	17437	1540000					
EXP. DO CEARA . . . . .	P. ACRE . . . . .	50000	5107200	1640375	135529325		
	AMAZONAS . . .	331675	28929125				
	PARA . . . . .	563500	48782800				
	MARANHÃO . . .	695000	50710200				
EXP. DE BERGIPE . . .	P. PERNAMBUCO .	17500	1200000	42200	8897900		
	ALAGOAS . . . .	26700	1697900				
EXP. DA BAHIA . . . . .	P. R. G. DO NORTE	323700	22433590	323700	22433590		
EXP. DO R. DE JANEIRO .	P. R. G. DO NORTE	173	125952	173	185952		
EXP. DA GUANABARA . .	P. AMAZONAS . .	970994	58572560	971854	58676800		
	T. DO AMAPA	360	86590				
	E. SANTO . . . .	500	176500				
EXP. DE SAO PAULO . . .	P. AMAZONAS . .	1414500	96093960	1737500	105140980		
	PARA . . . . .	118000	8685000				
	N. G. DO NORTE	5000	362000				
EXP. DO PARANA . . . .	P. S. CATANINA	447920	12940000	447920	12940000		
EXP. DE S. CATARINA . .	P. PARAIBA . . .	335188	32350000	1144933	108650000		
	PERNAMBUCO . .	323400	29800000				
	SERGIPE . . . . .	332025	32700000				
	GUANABARA . . .	174150	13800000				
EXP. DO N. G. DO SUL . .	P. AMAZONAS . .	2590000	219164250	7703027	674028498		
	PARA . . . . .	269564	26100950				
	MARANHÃO . . .	100000	7780000				
	N. G. DO NORTE	349000	2872336				
	PARAIBA . . . . .	1727825	154015907				
	PERNAMBUCO . .	2143114	191326035				
	ALAGOAS . . . .	104820	9228000				
	SERGIPE . . . . .	250000	22100000				
	BAHIA . . . . .	57500	5520000				
	E. SANTO . . . . .	111504	10000000				
						20223794*	1697805297*

## COMÉRCIO DE CABOTAGEM

EXPORTAÇÃO POR PRINCIPAIS MERCADORIAS SEGUNDO AS PROCEDÊNCIAS E DESTINOS — 1963

MERCADORIAS E PROCEDÊNCIAS	DESTINOS	QUANTIDADE (Kg)	VALOR (C\$)	TOTALS (PROCEDÊNCIAS E MERCADORIAS)	
				QUANTIDADE (Kg)	VALOR (C\$)
44652 AMI008 E FECULA8 DE MILNO . . .					
EXP. OO AMAZONAS . . .	P. RORONIA . . .	4087	744855		
	ACRE . . .	474	195700		
	T. RORAIMA . . .	1456	516580	5997	1456955
EXP. OO PARA . . . . .	P. RORONIA . . .	697	150720		
	ACRE . . .	4550	940594		
	AMAZONAS . . .	5867	652410		
	T. RORAIMA . . .	200	54000		
	T. OO AMAPA . . .	514	72522		
	WARANHAO . . .	226	41280		
	GOIAS . . .	50	5800	12684	2526026
EXP. OE BERGIPE . . .	P. BANIA . . .	10	5500	10	5500
EXP. OA GUARABARA . . .	P. AMAZORAS . . .	48	17760		
	PARA . . .	27	33024		
	T. OO AMAPA . . .	9000	1822564	9075	1875348
EXP. DE BAO PAULO . . .	P. RORONIA . . .	14027	5574424		
	ACRE . . .	8496	1795500		
	AMAZONAS . . .	235885	49746600		
	T. RORAIMA . . .	2550	496400		
	PARA . . .	174484	55490580		
	T. OO AMAPA . . .	17470	5498610	454712	94601914
				482478*	100461725*
44815 AVEIA EM FLOCOS . . . . .					
EXP. OO AMAZONAS . . .	P. RORONIA . . .	525	94767		
	ACRE . . .	854	257564		
	T. RORAIMA . . .	600	557400	1959	709531
EXP. OA GUARABARA . . .	P. AMAZONAS . . .	550	255000		
	T. OO AMAPA . . .	4000	1547240		
	CEARA . . .	1854	163000	6584	1765240
EXP. OE BAO PAULO . . .	P. RORONIA . . .	1260	740261		
	AMAZONAS . . .	2160	754918		
	T. RORAIMA . . .	1188	568082		
	PARA . . .	4590	2487327		
	T. OO AMAPA . . .	4500	1475521	15698	5825909
EXP. OO R.G.DO SUL . . .	P. ACRE . . .	190	41786		
	AMAZONAS . . .	2050	767257		
	PARA . . .	54948	18289664		
	CEARA . . .	550	144499		
	R.G.DO NORTE . . .	1295	314080		
	PARAIBA . . .	7055	1746738		
	PERNAMBUCO . . .	4986	1355952		
	BERGIPE . . .	3844	955261		
	GUARABARA . . .	435	122850	75555	23756087
				97374*	32036767*
44820 MALTE OU CEVAOA TORREFATA . . .					
EXP. DE BAO PAULO . . .	P. AMAZORAS . . .	192	29520		
	PERNAMBUCO . . .	250000	25500000	250192	23329520
EXP. OO R.G.OO SUL . . .	P. AMAZONAS . . .	19600	2480000		
	PERNAMBUCO . . .	4850	647500	24450	3127500
				274642*	26457020*
44869 PREPCS. USAOAS PARA ALIMENTACAO INFARTIL E P. FINB OIETETICOS COMTEROO MER88 OE 50 P. CENTO DE CACAO N.E. (1) . . . . .					
EXP. OO PARA . . . . .	P. RORONIA . . .	2155	399000		
	ACRE . . .	9260	25525		
	AMAZONAS . . .	15354	2616595		
	T. OO AMAPA . . .	55580	11109098		
	WARANHAO . . .	1255	212597		
	GOIAS . . .	54	14780	63596	16904593
EXP. DE BAO PAULO . . .	P. RORONIA . . .	180	135694		
	AMAZONAS . . .	101348	3432523		
	T. RORAIMA . . .	731	169701		
	PARA . . .	52484	21221814		
	T. OO AMAPA . . .	5190	744281	139955	56574815
				203529*	75479206*
45451 45455 CASTANNAS OO PARA P. ALIMENTACAO					
EXP. OE RORONIA . . .	P. AMAZORAS . . .	142623	7440400		
	PARA . . .	25000	900000	167625	8540400
EXP. OO ACRE . . . . .	P. AMAZORAS . . .	1201720	56625200		
	PARA . . .	4709255	200464700	5910975	257087900

(1) Em 1962, classe 4 48 60.

# COMERCIO DE CABOTAGEM

EXPORTAÇÃO POR PRINCIPAIS MERCADORIAS SEGUNDO AS PROCEDÊNCIAS E DESTINOS — 1963

51

MERCADORIAS E PROCEDÊNCIAS	DESTINOS	QUANTIDADE (Kg.)	VALOR (C\$)	TOTALS (PROCEDÊNCIAS E MERCADORIAS)	
				QUANTIDADE (Kg.)	VALOR (C\$)
EXP. DO AMAZONAS . . .	P. PARA . . .	51525	1402000	94425	12201500
	PERNAMBUCO .	600	130000		
	GUANABARA . .	4350	1633000		
	S. PAULO . . .	37050	8630500		
	R. G. DO SUL . .	900	366000		
EXP. DO PARA . . . . .	P. AMAZONAS . .	451670	26394000	500594	35650974
	GUANABARA . .	8000	2387500		
	S. PAULO . . .	30124	1506200		
	R. G. DO SUL . .	10800	5363274		
EXP. DO T. DO AMAPA . . . . .	P. PARA . . . . .	228600	19290800	228600	19290800
45600 45699	FRUTAS EM CONSERVA . . . . .			6902217*	332571574*
EXP. DO AMAZONAS . . . . .	P. RONDONIA . .	3672	980688	8279	2271158
	ACRE . . . . .	2103	356650		
	T. RORAIMA . .	2504	933820		
EXP. DO PARA . . . . .	P. RONDONIA . .	23302	5860420	145859	36495269
	ACRE . . . . .	24694	7753634		
	AMAZONAS . . .	32563	8811728		
	T. DO AMAPA . .	34639	5936403		
	MARANHAO . . .	17357	4066238		
	GUANABARA . . .	11180	3323666		
	S. PAULO . . . .	2088	733100		
	GOIAS . . . . .	36	10080		
EXP. DO MARANHAO . . . . .	P. S. PAULO . .	1041	225426	1041	225426
EXP. DO CEARA . . . . .	P. RONDONIA . .	876	525588	920629	123991839
	AMAZONAS . . .	361585	3880632		
	PARA . . . . .	248426	29581227		
	T. DO AMAPA . .	257	213038		
	GUANABARA . .	309485	54871354		
EXP. DE PERNAMBUCO . . . . .	P. AMAZONAS . .	24404	5688570	179196	38949428
	PARA . . . . .	154792	33280858		
EXP. DO R. DE JANEIRO . . . . .	P. T. DO AMAPA	3000	812700	5103	1365676
	R. G. DO NORTE	2103	552976		
EXP. DA GUANABARA . . . . .	P. RONDONIA . .	8052	1891961	460772	99039398
	ACRE . . . . .	3897	893552		
	AMAZONAS . . .	164790	38551608		
	T. RORAIMA . . .	13590	2990108		
	PARA . . . . .	233068	46558008		
	T. DO AMAPA . .	28330	6634175		
	PIAUI . . . . .	240	51600		
	CEARA . . . . .	8000	1396500		
	R. G. DO NORTE	305	71886		
EXP. DE GAO PAULO . . . . .	P. RONDONIA . .	13800	2922158	153145	33220958
	ACRE . . . . .	8862	1887422		
	AMAZONAS . . .	74625	16907136		
	T. RORAIMA . . .	960	198512		
	PARA . . . . .	42522	9156161		
	T. DO AMAPA . .	12318	2140119		
	R. G. DO NORTE	58	9450		
EXP. DO R. G. DO SUL . . . . .	P. AMAZONAS . .	12804	3972565	172395	47223190
	PARA . . . . .	55905	18026390		
	MARANHAO . . .	3865	1417374		
	CEARA . . . . .	783	267624		
	R. G. DO NORTE	14509	1964504		
	PARAIBA . . . .	2856	883292		
	PERNAMBUCO . .	22594	7096614		
	ALAG01AB . . .	13879	2214996		
	BERSIPE . . . .	8665	348315		
	BAHIA . . . . .	24160	8220872		
	E. SANTO . . . .	363	123840		
	GUANABARA . . .	9012	1908804		
	S. PAULO . . . .	3000	780000		
46001 46029	ACUCAR DE CANA, REFINADO E NAO.			2046419*	382802342*
EXP. DO AMAZONAS . . . . .	P. RONDONIA . .	351980	37714668	873570	81801771
	ACRE . . . . .	402110	31211923		
	T. RORAIMA . . .	119480	12875280		
EXP. DO PARA . . . . .	P. RONDONIA . .	626850	44488533	2688620	199716891
	ACRE . . . . .	1198720	87111815		
	AMAZONAS . . .	440880	32217665		
	T. RORAIMA . . .	19800	2310000		
	T. DO AMAPA . .	376720	32081378		
	MARANHAO . . .	22350	1285100		
	GOIAS . . . . .	3300	222400		
EXP. DO CERRA . . . . .	P. MARANHAO . .	291000	20687000	291000	20687000
EXP. DO R. G. DO NORTE . . . . .	P. AMAZONAS . .	308880	28600000	2271460	178430000
	PARA . . . . .	2271460	178430000		

## COMÉRCIO DE CABOTAGEM

EXPORTAÇÃO POR PRINCIPAIS MERCADORIAS SEGUNDO AS PROCEDÊNCIAS E DESTINOS — 1963

MERCADORIAS E PROCEDÊNCIAS	DESTINOS	QUANTIDADE (Kg)	VALOR (Cr\$)	TOTALS (PROCEDÊNCIAS E MERCADORIAS)	
				QUANTIDADE (Kg)	VALOR (Cr\$)
EXP. DO R. G. DO NORTE	P. MARANHAD. . .	1465492	116609000		
	PIAUI . . .	64152	539000	4109984	329257000
EXP. DA PARAIBA . . .	P. RONDONIA . .	29850	2650000		
	ACRE . . .	39000	3700000		
	AMAZONAS . . .	1523080	133945000		
	T. RORAIMA . .	5980	370000		
	PARA . . .	7772221	627848500		
	T. DO AMAPA . .	82840	7420000		
	MARANHAO . . .	5064030	533137400		
	CEARA . . .	1161120	46660000	15698921	1177930900
EXP. DE PERNAMBUCO . .	P. AMAZONAS . .	10592100	913021275		
	PARA . . .	24691205	2153510498		
	MARANHAO . . .	4713180	290093889		
	PIAUI . . .	575705	48522132		
	CEARA . . .	19813420	1166721308		
	BAHIA . . .	3374400	189588421		
	PARANA . . .	1200	1185000		
	R. G. DO SUL . .	20901236	1264608115	86662450	6026163938
EXP. DE ALAGOAS . . .	P. RONDONIA . .	480000	23320000		
	AMAZONAS . . .	7371000	411534600		
	PARA . . .	13599000	791984400		
	MARANHAO . . .	2387400	102092000		
	PIAUI . . .	180000	6450000		
	CEARA . . .	13827600	73359300		
	BAHIA . . .	10130500	476482600		
	GUANABARA . .	72000	1440000		
	S. PAULO . . .	60000	1000000		
	R. G. DO SUL . .	10908250	547425500	59013730	3093128400
EXP. DE SERGIPE . . .	P. ALAGOAS . . .	15520	1534460		
	BAHIA . . .	20730	807920	36250	2142380
EXP. DO R. DE JANEIRO	P. S. CATARINA	208930	9800000	208930	9800000
EXP. DA GUANABARA . . .	P. ACRE . . .	7430	7000000		
	AMAZONAS . . .	205185	24343070		
	T. RORAIMA . .	11960	1800000		
	PARA . . .	41126	3443173		
	T. DO AMAPA . .	225000	19844260		
	MARANHAO . . .	32813	2564565		
	SERGIPE . . .	10310	1360000		
	BAHIA . . .	2700	209800	336746	33873500
EXP. DE SAO PAULO . . .	P. AMAZONAS . .	26700	2380604		
	S. CATARINA . .	347050	31866136	373750	54246740
46002 ACUCAR CRISTAL (1) . . . . .				170695991+11050748320*	
EXP. DO AMAZONAS . . .	P. RONDONIA . .	180375	23456300		
	ACRE . . .	300000	23963000		
	T. RORAIMA . .	19160	1580100	499535	49001600
EXP. DO PARA . . . . .	P. RONDONIA . .	51000	3693500		
	ACRE . . .	78000	5960000		
	AMAZONAS . . .	33000	3150000		
		28680	2541584	190680	15545084
EXP. DO CEARA . . . . .	P. MARANHAD. . .	136800	11289000	136800	11289000
EXP. DO R. G. DO NORTE	P. PARA . . .	724680	40300000		
	MARANHAO . . .	354400	18480000	1081080	38780000
EXP. DA PARAIBA . . . . .	P. MARANHAD. . .	8700	570000	8700	570000
EXP. DE PERNAMBUCO . .	P. AMAZONAS . .	10349100	889581935		
	AMAZONAS . . .	25873103	2086139688		
	MARANHAO . . .	4692180	288884639		
	PIAUI . . .	575709	48522132		
	CEARA . . .	19693420	1162321308		
	BAHIA . . .	3296400	185588421		
	PARANA . . .	1200	1183000		
	R. G. DO SUL . .	19932482	1209797813	84413396	3870924218
EXP. DE ALAGOAS . . . . .	P. RONDONIA . .	480000	23320000		
	AMAZONAS . . .	7371000	411534600		
	PARA . . .	13599000	791984400		
	MARANHAO . . .	2387400	102092000		
	PIAUI . . .	180000	6450000		
	CEARA . . .	13827600	73359300		
	BAHIA . . .	10130500	476482600		
	GUANABARA . .	60000	1000000		
	S. PAULO . . .	60000	1000000		
	R. G. DO SUL . .	10908250	547425300	59003730	3094688400
EXP. DE SERGIPE . . . . .	P. ALAGOAS . . .	15520	1534460		
	BAHIA . . .	20730	807920	36250	2142380
EXP. DO R. DE JANEIRO	P. S. CATARINA	208930	9800000	208930	9800000
EXP. DA GUANABARA . . . . .	P. AMAZONAS . .	2392	299873		

(1) Incluída em 1963.

# COMERCIO DE CABOTAGEM

EXPORTAÇÃO POR PRINCIPAIS MERCADORIAS SEGUNDO AS PROCEDÊNCIAS E DESTINOS — 1963

MERCADORIAS E PROCEDÊNCIAS	DESTINOS	QUANTIDADE (Kg.)	VALOR (Cr\$)	TOTAIS (PROCEDÊNCIAS E MERCADORIAS)	
				QUANTIDADE (Kg.)	VALOR (Cr\$)
EXP. DA GUANABARA . . . . .	P. MARANHÃO . . . . .	118	9840		
EXP. DE SAO PAULO . . . . .	P. AMAZONAS . . . . .	18000	1569600	2510	309715
				18000	1569600
46021 ACUCAR BRANCO (1) . . . . .				145599851*	9114419997*
EXP. DO AMAZONAS . . . . .	P. RONDONIA . . . . .	42985	4358380		
	ACRE . . . . .	4390	3024423		
	T. RORAIMA . . . . .	15550	1593660	101625	8976483
EXP. DO PARA . . . . .	P. RONDONIA . . . . .	575850	40795033		
	ACRE . . . . .	1120720	81151815		
	AMAZONAS . . . . .	407880	29067665		
	T. RORAIMA . . . . .	19800	2310000		
	T. DO AMAPA . . . . .	348040	29539794		
	MARANHÃO . . . . .	22350	1285100		
	GOIAS . . . . .	3300	222400	2497940	184371807
EXP. DO CEARA . . . . .	P. MARANHÃO . . . . .	154200	9398000	154200	9398000
EXP. DO R.G.DO NORTE . . . . .	P. AMAZONAS . . . . .	308880	28600000		
	PARA . . . . .	652600	57300000		
	MARANHÃO . . . . .	297000	26450000		
	PIAUÍ . . . . .	54152	5598000	1322632	117948000
EXP. DA GUANABARA . . . . .	P. ACRE . . . . .	7450	7000000		
	AMAZONAS . . . . .	194793	23398155		
	T. RORAIMA . . . . .	11960	1600000		
	PARA . . . . .	41126	3445175		
	T. DO AMAPA . . . . .	225000	19844260		
	MARANHÃO . . . . .	32697	2354725		
	SERGIPE . . . . .	10510	1366630		
	BAHIA . . . . .	2700	209800	528236	52918745
EXP. DE SAO PAULO . . . . .	P. AMAZONAS . . . . .	8700	811004		
	B. CATARINA . . . . .	547030	31866136		
				555750	32677140
46110 CAFE EM GRAO . . . . .				5160383*	406290175*
EXP. DE RONDONIA . . . . .	P. AMAZONAS . . . . .	6000	101000	6000	101000
EXP. DO AMAZONAS . . . . .	P. RONDONIA . . . . .	317539	6604025		
	ACRE . . . . .	630141	11358460		
	T. RORAIMA . . . . .	8080	195720	955760	18158225
EXP. DO PARA . . . . .	P. ACRE . . . . .	68930	1740440		
	T. DO AMAPA . . . . .	16250	276100	85180	2016540
EXP. DO ESP.SANTO . . . . .	P. PARA . . . . .	300000	3450000		
	PERNAMBUCO . . . . .	840000	14000000		
	BAHIA . . . . .	8579640	118194000	9719640	135644000
EXP. DO R.DE JANEIRO . . . . .	P. AMAZONAS . . . . .	840000	14000000		
	PARA . . . . .	840000	14000000		
	CEARA . . . . .	5400000	90000000	7080000	118000000
EXP. DA GUANABARA . . . . .	P. AMAZONAS . . . . .	5220000	87000000		
	PARA . . . . .	7200000	120000000		
	MARANHÃO . . . . .	3000000	50000000		
	CEARA . . . . .	5700000	95000000		
	R.G.DO NORTE . . . . .	3600000	60000000		
	PARAIBA . . . . .	4620000	77000000		
	PERNAMBUCO . . . . .	9480000	158000000		
	SERGIPE . . . . .	360000	6000000		
	BAHIA . . . . .	7163640	119394000	46343640	772394000
EXP. DE SAO PAULO . . . . .	P. AMAZONAS . . . . .	900000	15000000		
	PARA . . . . .	900000	15000000		
	MARANHÃO . . . . .	1800000	30000000		
	R.G.DO NORTE . . . . .	4200000	70000000		
	PERNAMBUCO . . . . .	1499940	24999900	5519940	91999000
EXP. DO PARANA . . . . .	P. AMAZONAS . . . . .	899060	29220425		
	PARA . . . . .	898500	29201250		
	CEARA . . . . .	3596460	116885275		
	R.G.DO NORTE . . . . .	1500000	39250000		
	PARAIBA . . . . .	1500000	48750000		
	PERNAMBUCO . . . . .	631410	224069150		
	BAHIA . . . . .	3180000	84350000		
	GUANABARA . . . . .	27968340	460185000	47856500	1251911100
46200 46299 CACAU . . . . .				117566660*	2390223865*
EXP. DO AMAZONAS . . . . .	P. PARA . . . . .	40047	5309900	40047	5309900
EXP. DO PARA . . . . .	P. RONDONIA . . . . .	100	75000		

(1) Incluído em 1963.

## COMERCIO DE CABOTAGEM

EXPORTAÇÃO POR PRINCIPAIS MERCADORIAS SEGUNDO AS PROCEDÊNCIAS E DESTINOS — 1963

MERCADORIAS E PROCEDÊNCIAS	DESTINOS	QUANTIDADE (Kg.)	VALOR (Cr\$)	TOTAIS (PROCEDÊNCIAS E MERCADORIAS)	
				QUANTIDADE (Kg.)	VALOR (Cr\$)
EXP. 00 PARA . . . . .	P. ACRE . . . . .	10	8000		
	AMAZONAB. . . . .	400	343550		
	T. DO AMAPA . . . . .	6	6000		
	GUANABARA . . . . .	1000	850000		
	B. PAULO . . . . .	1098	248000	2614	1512350
EXP. 00 T.00 AMAPA . . . . .	P. PARA . . . . .	1260	84600	1260	84600
EXP. 0A BAHIA . . . . .	P. PARA . . . . .	25750	1406250	25750	1406250
EXP. 0A GUANABARA. . . . .	P. AMAZONAB. . . . .	1	1200		
	PARA . . . . .	4600	289200		
	MARANHAO . . . . .	53	94650		
	PIAUI . . . . .	40	56910		
	R. G. DO NORTE . . . . .	20	22260	4714	464220
EXP. 0E BAO PAULO. . . . .	P. AMAZONAB. . . . .	4	2205	4	2205
46700 CACAU EM AMENDOAS . . . . .				72589*	8779525*
EXP. 00 AMAZONAB . . . . .	P. PARA . . . . .	40047	5509900	40047	5509900
EXP. 00 PARA . . . . .	P. S. PAULO . . . . .	1098	248000	1098	248000
EXP. 00 T.00 AMAPA . . . . .	P. PARA . . . . .	1260	84600	1260	84600
46250 MANTEIGA DE CACAU . . . . .				42405*	5642500*
EXP. 00 PARA . . . . .	P. RONDONIA . . . . .	100	750000		
	ACRE . . . . .	10	8000		
	AMAZONAB. . . . .	400	543550		
	T. DO AMAPA . . . . .	6	6000		
	GUANABARA . . . . .	1000	850000	1516	1264550
EXP. 0A GUANABARA. . . . .	P. AMAZONAB. . . . .	1	1200		
	MARANHAO . . . . .	55	94650		
	PIAUI . . . . .	40	56910		
	R. G. DO NORTE . . . . .	20	22260	114	175020
46300 46399 CHOCOLATE E SUAS PREPARAÇÕES . . . . .				1630*	1459370*
EXP. 00 AMAZONAB . . . . .	P. RONDONIA . . . . .	29648	11441596		
	ACRE . . . . .	19892	7859251		
	T. RORAIMA . . . . .	7025	2694445	56565	21975270
EXP. 00 PARA . . . . .	P. RONDONIA . . . . .	20	8000		
	ACRE . . . . .	505	215400		
	AMAZONAB. . . . .	1540	185000		
	T. DO AMAPA . . . . .	2519	95669		
	MARANHAO . . . . .	3000	356000	7184	1693669
EXP. 0A BAHIA . . . . .	P. PARA . . . . .	251092	1804620	251092	1804620
EXP. 0A GUANABARA. . . . .	P. AMAZONAB. . . . .	12256	5891589		
	T. RORAIMA . . . . .	15	5250		
	PARA . . . . .	6941	1629820		
	MARANHAO . . . . .	15152	2257807		
	PIAUI . . . . .	20	2688		
	CEARA . . . . .	1475	900938		
	R. G. DO NORTE . . . . .	270	186535		
	PERNAMBUCO . . . . .	497	472200		
BERGIZE . . . . .	255	66807	56861	11415452	
EXP. 0E BAO PAULO. . . . .	P. RONDONIA . . . . .	44	57643		
	ACRE . . . . .	18	18926		
	AMAZONAB. . . . .	189678	89555328		
	T. RORAIMA . . . . .	50	67667		
	PARA . . . . .	157964	58355217	348059	148236553
	T. DO AMAPA . . . . .	305	203572		
EXP. 00 R. G. DO SUI . . . . .	P. ALAGOAS . . . . .	189	25571	189	25571
46320 CONFEITOS, BOMBONS E GEMELHANTES, DE CHOCOLATE . . . . .				699950*	185148915*
EXP. 00 AMAZONAB . . . . .	P. RONDONIA . . . . .	185	75800		
	ACRE . . . . .	25	78000		
	T. RORAIMA . . . . .	580	129200	590	285000
EXP. 00 PARA . . . . .	P. RONDONIA . . . . .	20	8000		
	ACRE . . . . .	450	160400		
	T. DO AMAPA . . . . .	2078	910219	2528	1078619

# COMERCIO DE CABOTAGEM

55

EXPORTAÇÃO POR PRINCIPAIS MERCADORIAS SEGUNDO AS PROCEDÊNCIAS E DESTINOS — 1963

MERCADORIAS E PROCEDÊNCIAS	DESTINOS	QUANTIDADE (Kg.)	VALOR (C\$)	TOTAIS (PROCEDÊNCIAS E MERCADORIAS)	
				QUANTIDADE (Kg.)	VALOR (C\$)
EXP. DA GUANABARA . . . . .	P. AMAZONAS . . . . .	1167	405529		
	T. RORAIMA . . . . .	15	5250		
	PARA . . . . .	2418	673190		
	SERGIPE . . . . .	40	21420	3640	1105389
EXP. DE SAO PAULO . . . . .	P. RONDONIA . . . . .	16	12600		
	ACRE . . . . .	5	5827		
	AMAZONAS . . . . .	8005	8668133		
	T. RORAIMA . . . . .	20	24984		
	PARA . . . . .	4929	5338838		
	T. DO AMAPA . . . . .	220	158567	13195	14203949
				19953*	16670957*
46421 46450 MATE OU ERVA MATE . . . . .					
EXP. DO AMAZONAS . . . . .	P. RONDONIA . . . . .	990	280000		
	ACRE . . . . .	80	6000		
	T. RORAIMA . . . . .	180	47800	1250	333800
EXP. DO PARA . . . . .	P. RONDONIA . . . . .	606	163232		
	PARAIBA . . . . .	137	48900		
	AMAZONAS . . . . .	115	31200		
	T. DO AMAPA MARANHAO . . . . .	1400 18	228000 1800		
				2276	473132
EXP. DO CEARA . . . . .	P. MARANHAO . . . . .	4800	200000	4800	200000
EXP. DA GUANABARA . . . . .	P. RONDONIA . . . . .	276	57260		
	ACRE . . . . .	405	82350		
	AMAZONAS . . . . .	11421	2355382		
	PARA . . . . .	16318	3496419		
	T. DO AMAPA . . . . .	270	56700		
	PARAIBA . . . . .	1440	268590		
	BERGIPE . . . . .	270	37170	30600	6353871
EXP. DO PARANA . . . . .	P. CEARA . . . . .	1080	226800		
	PARAIBA . . . . .	230	543060		
	PERNAMBUCO . . . . .	15670	262012		
	BAHIA . . . . .	44033	7897880		
	R. DE JANEIRO GUANABARA . . . . .	200 3455	42798 712003		
				67068	12043555
EXP. DE S. CATARINA . . . . .	P. PERNAMBUCO . . . . .	5416	547969	5416	547969
				111410*	19952327*
46500 46599 ESPERANÇAS . . . . .					
EXP. DO AMAZONAS . . . . .	P. RONDONIA . . . . .	1513	557900		
	ACRE . . . . .	1934	616500		
	T. RORAIMA . . . . .	545	233800		
	S. PAULO . . . . .	18424	5337500	22416	6747700
EXP. DO PARA . . . . .	P. RONDONIA . . . . .	2900	1625840		
	ACRE . . . . .	4570	2010150		
	AMAZONAS . . . . .	16485	5774080		
	T. RORAIMA . . . . .	200	76000		
	T. DO AMAPA . . . . .	708	534897		
	MARANHAO . . . . .	13650	6802500		
	PIAUI . . . . .	700	350000		
	R. G. DO NORTE . . . . .	1000	434000		
	PERNAMBUCO . . . . .	603250	294124000		
	ALAGOAS . . . . .	66150	3300250		
	BAHIA . . . . .	116550	56413500		
	E. SANTO . . . . .	1350	800000		
	GUANABARA . . . . .	21950	9006000		
	S. PAULO . . . . .	18850	7970500		
	PARANA . . . . .	1400	782000		
	S. CATARINA . . . . .	100	54000		
	R. G. DO SUL . . . . .	8200	4653750		
GOIAS . . . . .	160	90000	1000573	465726217	
EXP. DO CEARA . . . . .	P. AMAZONAS . . . . .	840	108400		
	PARA . . . . .	540	43000	1380	151400
EXP. DE PERNAMBUCO . . . . .	P. AMAZONAS . . . . .	4779	1006000		
	PARA . . . . .	15479	7448543	20258	8454545
EXP. DA GUANABARA . . . . .	P. RONDONIA . . . . .	241	212749		
	ACRE . . . . .	621	481485		
	AMAZONAS . . . . .	3568	319183		
	T. RORAIMA . . . . .	173	93100		
	PARA . . . . .	15531	9493787		
	T. DO AMAPA . . . . .	338	268450		
	MARANHAO . . . . .	567	889470		
	PIAUI . . . . .	382	39929		
	CEARA . . . . .	135	180338		
	R. G. DO NORTE . . . . .	114	131385		
	PARAIBA . . . . .	385	63437		
	ALAGOAS . . . . .	2	1975		
	BERGIPE . . . . .	128	150679		
BAHIA . . . . .	20	15500	22205	15902467	
EXP. DE SAO PAULO . . . . .	P. ACRE . . . . .	120	105840		
	AMAZONAS . . . . .	2751	1267861		
	PARA . . . . .	305	339893		
	T. DO AMAPA . . . . .	4	1050	3180	1714644

## COMÉRCIO DE CABOTAGEM

EXPORTAÇÃO POR PRINCIPAIS MERCADORIAS SEGUNDO AS PROCEDÊNCIAS E DESTINOS — 1963

MERCADORIAS E PROCEDÊNCIAS	DESTINOS	QUANTIDADE (Kg.)	VALOR (C\$)	TOTAIS (PROCEDÊNCIAS E MERCADORIAS)	
				QUANTIDADE (Kg.)	VALOR (C\$)
EXP. DO N.G. DO BUL . . . . .	P. GUANABANA . . . . .	702	780000	702	780000
46500 PIMENTA EM GRAO, EM PO OU DE OUTRA FORMA PREPARADA. . . . .				1070714*	519476973*
EXP. DO AMAZONAS . . . . .	P. RONDONIA . . . . .	1150	393500		
	ACRE . . . . .	1720	519500		
	T. RORAIMA . . . . .	36	17700		
	S. PAULO . . . . .	18424	5337500	21639	6418200
EXP. DO PARA . . . . .	P. RONDONIA . . . . .	2030	1031100		
	ACRE . . . . .	4270	1835500		
	AMAZONAS . . . . .	15135	5349280		
	T. RORAIMA . . . . .	200	76000		
	T. DO AMAPA . . . . .	205	95000		
	MANANHAO . . . . .	136050	68025000		
	PIAUÍ . . . . .	700	350000		
	R. G. DO NORTE . . . . .	1000	434000		
	PERNAMBUCO . . . . .	603250	294124000		
	ALAGOAS . . . . .	6450	33002500		
	BAHIA . . . . .	116550	56413500		
	E. SANTO . . . . .	1350	800000		
	GUANABANA . . . . .	21950	9006000		
	S. PAULO . . . . .	18750	7964500		
	PANAMA . . . . .	1400	782000		
	B. CATARINA . . . . .	100	54000		
	R. G. DO BUL . . . . .	8200	4653750		
	GOIAS . . . . .	100	52500	997490	484048630
EXP. DA GUANABANA . . . . .	P. MANANHAO . . . . .	3	3755		
	N. G. DO NORTE . . . . .	16	19845		
	BERGIPE . . . . .	4	3852		
	BAHIA . . . . .	20	15500	42	42952
EXP. DE SÃO PAULO . . . . .	P. AMAZONAS . . . . .	12	4743		
	T. DO AMAPA . . . . .	4	1050	16	5793
47000 47095 FEIJOA . . . . .				1019207*	490515575*
EXP. DE RONDONIA . . . . .	P. AMAZONAS . . . . .	3240	510000		
	PARA . . . . .	1490	60000	4730	570000
EXP. DO ACRE . . . . .	P. AMAZONAS . . . . .	13783	1539620	13783	1539620
EXP. DO AMAZONAS . . . . .	P. RONDONIA . . . . .	24102	3782950		
	ACRE . . . . .	237	27000		
	T. RORAIMA . . . . .	12022	1762860		
	PANA . . . . .	600	95000	36961	5677810
EXP. DO PARA . . . . .	P. RONDONIA . . . . .	22140	2467360		
	ACRE . . . . .	1200	210000		
	AMAZONAS . . . . .	174300	15414100		
	T. RORAIMA . . . . .	100	105000		
	T. DO AMAPA . . . . .	89475	12212058		
	MANANHAO . . . . .	6480	1278204	294185	31686782
EXP. DO MANANHAO . . . . .	P. PARA . . . . .	258620	14558600	258620	14558600
EXP. DO CEARA . . . . .	P. AMAZONAS . . . . .	4800	400000		
	PANA . . . . .	1082400	12352500		
	PARAIBA . . . . .	65500	212000	1152700	12964500
EXP. DE PERNAMBUCO . . . . .	P. AMAZONAS . . . . .	88440	6923060		
	PANA . . . . .	451836	43982000	540276	50905080
EXP. DE BERGIPE . . . . .	P. PANAIABA . . . . .	29500	2295200		
	PERNAMBUCO . . . . .	1440	14400		
	ALAGOAS . . . . .	2280	102600	35220	2412200
EXP. DA BAHIA . . . . .	P. RANA . . . . .	629699	94395500		
	T. DO AMAPA . . . . .	24203	3946500		
	PIAUÍ . . . . .	4784	840000	658686	99182000
EXP. DA GUANABANA . . . . .	P. RONDONIA . . . . .	60000	8500000		
	AMAZONAS . . . . .	534096	47444300		
	PANA . . . . .	554004	60270200		
	T. DO AMAPA . . . . .	74863	7534000		
	MANANHAO . . . . .	2990	328000		
	R. G. DO NORTE . . . . .	30000	2250000		
	PERNAMBUCO . . . . .	267510	21500000		
	ALAGOAS . . . . .	506	76440	1523769	147903440
EXP. DE SÃO PAULO . . . . .	P. AMAZONAS . . . . .	347160	28765998		
	PANA . . . . .	1042380	97522500		
	T. DO AMAPA . . . . .	7800	1025000		
	MANANHAO . . . . .	2880	3660000		
	PARAIBA . . . . .	30000	1750000	1456140	132723428
EXP. DO PARANA . . . . .	P. PENNAMBUCO . . . . .	320575	29550000	320575	29550000
EXP. DO R. G. DO BUL . . . . .	P. AMAZONAS . . . . .	243532	22154910		
	PARA . . . . .	3096232	270895660		
	MANANHAO . . . . .	84974	7785764		
	CEARA . . . . .	101320	12750000		



COMÉRCIO DE CABOTAGEM

EXPORTAÇÃO POR PRINCIPAIS MERCADORIAS SEGUNDO AS PROCEDÊNCIAS E DESTINOS — 1963

MERCADORIAS E PROCEDÊNCIAS	DESTINOS	QUANTIDADE (Kg.)	VALOR (Cr\$)	TOTALS	
				(PROCEDÊNCIAS E QUANTIDADE (Kg.))	(MERCADORIAS VALOR (Cr\$))
EXP. DO R.6.00 SUL .	P. R.6.00 NORTE	367550	40551000		
	PARAIBA . . .	91270	13326000		
	PERNAMBUCO .	1107035	113945600		
	ALAGOAS . . .	72480	6475200		
	BAHIA . . . .	77430	8300000		
	GUANABARA . .	905647	76598300		
	PARANA . . . .	76755	6966000		
				6222225	579648454
47020 FEIJOAO PRETO . . . . .				12516080*	1109321914*
EXP. DO AMAZONAS . . . . .	P. T. RORAIMA	110	23660		
EXP. DO AMAZONAS . . . . .	P. AMAZONAS . .	9970	985000	110	23660
	PARA . . . . .	11600	1205000		
	T. DO AMAPA . .	2980	284000		
	MARANHAO . . .	2990	328500		
				27540	2402500
EXP. DE SAO PAULO . . . . .	P. PARA . . . . .	3000	250000	3000	250000
EXP. DO R.6.DO SUL . . . . .	P. AMAZONAS . .	7680	622050		
	PARA . . . . .	74557	7031600		
	MARANHAO . . .	42600	3307500		
	PERNAMBUCO . .	159600	13788000		
	ALAGOAS . . . .	600	55200		
	GUANABARA . . .	661446	54884600		
				946477	79658930
				977127*	82355110*
47300 BATATAS P. ALIMENTACAO . . . . .					
EXP. DE RONDONIA . . . . .	P. AMAZONAS . .	1980	69300		
EXP. DO PARA . . . . .	P. ACRE . . . . .	1945	272810	1980	69300
	AMAZONAS . . .	63280	4681230		
	T. DO AMAPA . .	20250	1831400		
				85475	6785440
EXP. DO MARANHAO . . . . .	P. PARA . . . . .	12350	274000	12350	274000
EXP. DO CEARA . . . . .	P. AMAZONAS . .	7200	288000	7200	288000
EXP. DE SERGIPE . . . . .	P. ALAGOAS . . .	220	10000	220	10000
EXP. DA BAHIA . . . . .	P. PARA . . . . .	17700	600000	17700	600000
EXP. DA GUANABARA . . . . .	P. AMAZONAS . .	154284	6613000		
	PARA . . . . .	717170	49710899		
	T. DO AMAPA . .	6000	650000		
	MARANHAO . . .	17500	737500		
	E. SANTO . . . .	60	2400		
				895014	57713799
EXP. DE SAO PAULO . . . . .	P. AMAZONAS . .	91660	4545900		
	PARA . . . . .	1113510	60826126		
	T. DO AMAPA . .	18000	1000000		
	PARAIBA . . . .	12000	2000000		
				1235170	66571926
EXP. DO PARANA . . . . .	P. PERNAMBUCO .	870000	43500000	870000	43500000
EXP. DO R.6.00 SUL . . . . .	P. PARA . . . . .	10950	1057000		
	PERNAMBUCO . .	287250	20881900		
	GUANABARA . . .	54000	1200000		
				352200	23138900
				3477309*	198951365*
47400 47499 VEGETAIS FRESCOS E SECOS . . . . .					
EXP. DE RONDONIA . . . . .	P. AMAZONAS . .	4800	1095000	4800	1095000
EXP. DO AMAZONAS . . . . .	P. RONDONIA . .	1996	1122731		
	ACRE . . . . .	925	539500		
	T. RORAIMA . . .	1525	1797263		
				4444	3449494
EXP. DO PARA . . . . .	P. RONDONIA . .	1544	427044		
	ACRE . . . . .	4488	1688050		
	AMAZONAS . . .	76830	6860900		
	T. RORAIMA . . .	50	52000		
	T. DO AMAPA . .	11961	2197124		
	GOIAS . . . . .	120	37200		
				95033	11362318
EXP. DO MARANHAO . . . . .	P. PARA . . . . .	17200	250000		
	T. DO AMAPA . .	6000	60000		
				23200	310000
EXP. DO CEARA . . . . .	P. AMAZONAS . .	46845	1236000		
	PARA . . . . .	9350	594250		
				56195	2330250
EXP. DE PERNAMBUCO . . . . .	P. PARA . . . . .	27000	775000	27000	775000
EXP. DE SERGIPE . . . . .	P. ALAGOAS . . .	806	52375	806	52375
EXP. DA BAHIA . . . . .	P. AMAZONAS . .	4500	2902480		

## COMERCIO DE CABOTAGEM

EXPORTAÇÃO POR PRINCIPAIS MERCADORIAS SEGUNDO AS PROCEDÊNCIAS E DESTINOS — 1963

MERCADORIAS E PROCEDÊNCIAS	DESTINOS	QUANTIDADE (Kg)	VALOR (C\$)	TOTAIS (PROCEDÊNCIAS E MERCADORIAS)	
				QUANTIDADE (Kg)	VALOR (C\$)
EXP. DA BAHIA . . .	P. PARA. . . . T. DO AMAPÁ	27792 440	14884750 220000	32732	18007230
EXP. DA GUANABARA. .	P. ACRE . . . . AMAZONAS . . . T. RORAIMA . . . PARA. . . . . T. DO AMAPÁ . . MARANHÃO . . . R. G. DO NORTE . PERNAMBUCO . . ALAGOAS . . . . SERGIPE . . . . E. SANTO . . . .	1000 296448 90 357899 8100 5733 1930 2000 730 160 45	277500 2516230 58050 26877480 2145260 322000 392660 200000 5630 35900 1737	613434	55476597
EXP. DE SÃO PAULO. .	P. AMAZONAS . . PARA. . . . . PARAÍBA . . . .	76865 369261 5000	2541100 15508976 100000	451126	18150076
EXP. DO R. G. DO SUL .	P. PARA. . . . . CEARA . . . . . R. G. DO NORTE . PARAÍBA . . . . PERNAMBUCO . . ALAGOAS . . . . BAHIA . . . . . R. DE JANEIRO . GUANABARA . . S. PAULO . . . .	511564 445 18670 39150 413675 48150 413220 7500 487115 7800	33625175 29000 1030000 2760000 2138390 3147500 20664734 240000 17759795 296400	1947229	100936594
47441 CEBOLAS E CEROLINHAS. . . . .				3256059*	211944934*
EXP. DE RONDONIA . .	P. AMAZONAS . .	3500	650000	3500	650000
EXP. DO AMAZONAS . .	P. RONDONIA . . ACRE . . . . .	224 250	60750 30000	454	110750
EXP. DO PARA . . . .	P. RONDONIA . . ACRE . . . . . AMAZONAS . . . T. DO AMAPÁ . . GOLAS . . . . .	1215 2110 76140 11083 80	162794 194850 6617900 1458404 11200	90628	8445148
EXP. DO MARANHÃO . .	P. PARA. . . . . T. DO AMAPÁ	16400 6000	170000 60000	22400	230000
EXP. DO CEARA . . . .	P. AMAZONAS . .	43845	1530000	43845	1530000
EXP. DE PERNAMBUCO .	P. PARA. . . . .	27000	775000	27000	775000
EXP. DE SERGIPE . . .	P. ALAGOAS . . .	600	48000	600	48000
EXP. DA GUANABARA. .	P. AMAZONAS . . PARA. . . . . MARANHÃO . . . E. SANTO . . . .	194262 297685 4000 45	10284250 962100 100000 1737	495992	20076987
EXP. DE SÃO PAULO. .	P. AMAZONAS . . PARA. . . . . PARAÍBA . . . .	76535 367155 5000	2433100 15054000 100000	448690	17527100
EXP. DO R. G. DO SUL .	P. PARA. . . . . CEARA . . . . . R. G. DO NORTE . PARAÍBA . . . . PERNAMBUCO . . ALAGOAS . . . . BAHIA . . . . . R. DE JANEIRO . GUANABARA . . S. PAULO . . . .	511564 445 18670 39150 413675 48150 413220 7500 487115 7800	33625175 29000 1030000 2760000 2138390 3147500 20664734 240000 17759795 296400	1947229	100936594
47500 47599 VEGETAIS EM CONSERVA E PREPARA COES DE VEGETAIS . . . . .				3080398*	150389579*
EXP. DE RONDONIA . .	P. AMAZONAS . .	257	61900	257	61900
EXP. DO AMAZONAS . .	P. PONDONIA . . ACRE . . . . . T. RORAIMA . . .	1255 737 1957	492397 163700 827368	3949	1483465
EXP. DO PARA . . . .	P. RONDONIA . . ACRE . . . . . AMAZONAS . . . T. DO AMAPÁ . . MARANHÃO . . .	1583 1427 13236 2580 1958	585086 504910 357560 704095 32856	20764	5702597
EXP. DE PERNAMBUCO .	P. AMAZONAS . . PARA. . . . .	2257 24564	450152 7885303	26821	8335455

# COMÉRCIO DE CABOTAGEM

59

EXPORTAÇÃO POR PRINCIPAIS MERCADORIAS SEGUNDO AS PROCEDÊNCIAS E DESTINOS — 1963

MERCADORIAS E PROCEDÊNCIAS	DESTINOS	QUANTIDADE (Kg.)	VALOR (C\$)	TOTALS (PROCEDÊNCIAS E MERCADORIAS)		
				QUANTIDADE (Kg.)	VALOR (C\$)	
EXP. DA GUANABARA . . . . .	P. RONDONIA . . . . .	1615	520765			
	ACRE . . . . .	2129	622950			
	AMAZONAS . . . . .	51725	13802607			
	T. RORAIMA . . . . .	1304	420390			
	RARA . . . . .	82204	16879057			
	T. DO AMAPÁ . . . . .	19209	4548831			
	R.G. DO NORTE . . . . .	2975	666900			
	PERNAMBUCO . . . . .	7140	1586460			
	ALAGOAS . . . . .	1324	190698			
	SERGIPE . . . . .	460	R1600			
	BAHIA . . . . .	1553	239389			
	R.G. DO SUL . . . . .	4600	1008000			
					176238	40567647
EXP. DE SAO PAULO . . . . .	P. RONDONIA . . . . .	8481	1920676			
	ACRE . . . . .	5348	1010105			
	AMAZONAS . . . . .	84910	2185R182			
	T. RORAIMA . . . . .	9	213084			
	RARA . . . . .	123964	3393549			
	T. DO AMAPÁ . . . . .	16894	3276903			
R.G. DO NORTE . . . . .	2140	738675				
				242656	62953274	
EXP. DO PARANA . . . . .	P. S. PAULO . . . . .	26832	3159240			
				26832	3159240	
EXP. DO R.G. DO SUL . . . . .	R. AMAZONAS . . . . .	5260	1206346			
	PARA . . . . .	39336	10492262			
	CEARA . . . . .	270	69300			
	PERNAMBUCO . . . . .	4718	1371962			
	ALAGOAS . . . . .	2835	675000			
	SERGIPE . . . . .	930	136735			
	BAHIA . . . . .	4127	1443127			
	GUANABARA . . . . .	370	134400			
					58046	15529132
					555583*	137792710*
	47512 ERVILHAS ENLATADAS . . . . .					
EXP. DO AMAZONAS . . . . .	P. RONDONIA . . . . .	600	233137			
	ACRE . . . . .	172	32000			
	T. RORAIMA . . . . .	1127	430258			
				1899	695395	
EXP. DO PARA . . . . .	P. RONDONIA . . . . .	157	37700			
	ACRE . . . . .	207	49200			
	AMAZONAS . . . . .	245	76500			
	T. DO AMAPÁ . . . . .	1167	270900			
	MARANHAO . . . . .	100	21552			
				1876	455852	
EXP. DA GUANABARA . . . . .	P. RONDONIA . . . . .	382	99980			
	ACRE . . . . .	1420	451969			
	AMAZONAS . . . . .	33287	7843894			
	T. RORAIMA . . . . .	584	86340			
	RARA . . . . .	60847	11423977			
	T. DO AMAPÁ . . . . .	6310	1860300			
	R.G. DO NORTE . . . . .	2975	666900			
	PERNAMBUCO . . . . .	7140	1586460			
	ALAGOAS . . . . .	1324	190698			
	SERGIPE . . . . .	460	R1600			
	BAHIA . . . . .	853	123153			
	R.G. DO SUL . . . . .	4600	1008000			
				120182	25423270	
EXP. DE SAO PAULO . . . . .	P. RONDONIA . . . . .	3420	559152			
	ACRE . . . . .	1608	200360			
	AMAZONAS . . . . .	43820	10929004			
	T. RORAIMA . . . . .	180	35214			
	PARA . . . . .	75425	21720152			
	T. DO AMAPÁ . . . . .	6660	946306			
				131113	34388208	
EXP. DO R.G. DO SUL . . . . .	P. AMAZONAS . . . . .	4311	986830			
	PARA . . . . .	32576	8364664			
	PERNAMBUCO . . . . .	4670	1361862			
	ALAGOAS . . . . .	2835	675000			
	SERGIPE . . . . .	930	136735			
	BAHIA . . . . .	2837	687650			
	GUANABARA . . . . .	270	86400			
					48429	12299161
					303499*	73261866*
	47526 MASSA DE TOMATE ENLATADA . . . . .					
EXP. DE RONDONIA . . . . .	P. AMAZONAS . . . . .	216	36000			
				216	36000	
EXP. DO AMAZONAS . . . . .	P. RONDONIA . . . . .	505	220860			
	ACRE . . . . .	100	11200			
	T. RORAIMA . . . . .	370	226050			
				975	458110	
EXP. DO PARA . . . . .	P. RONDONIA . . . . .	811	355086			
	ACRE . . . . .	247	107990			
	AMAZONAS . . . . .	3808	1560960			
	T. DO AMAPÁ . . . . .	547	217020			
				5413	2241046	
EXP. DO PERNAMBUCO . . . . .	P. AMAZONAS . . . . .	2257	450152			
	PARA . . . . .	23104	7442397			
				25361	7892549	
EXP. DA GUANABARA . . . . .	P. RONDONIA . . . . .	623	241860			
	ACRE . . . . .	60	20200			
	AMAZONAS . . . . .	477	199830			
	T. RORAIMA . . . . .	123	184320			
	PARA . . . . .	908	371060			
	T. DO AMAPÁ . . . . .	1875	548100			
				4066	1565420	

## COMÉRCIO DE CABOTAGEM

EXPORTAÇÃO POR PRINCIPAIS MERCADORIAS SEGUNDO AS PROCEDÊNCIAS E DESTINOS — 1963

MERCADORIAS E PROCEDÊNCIAS	DESTINOS	QUANTIDADE (Kg.)	VALOR (Cr\$)	TOTAIS (PROCEDÊNCIAS E MERCADORIAS)	
				QUANTIDADE (Kg.)	VALOR (Cr\$)
EXP. OE BAO PAULO . . . . .	P. RONDONIA . . . . .	3072	915323	21924	6668426
	ACRE . . . . .	1320	309776		
	AMAZONAS . . . . .	7346	237484		
	PARA . . . . .	6072	1802169		
	T. GO AMAPA R. G. GO NORTE	1974 2140	529999 738675		
EXP. OO R. G. GO SUL . . . . .	P. SUANABARA . . . . .	100	48000	100	49000
47600 47699 OLEOS REFINADOS OU PURIFICADOS, AZEITES . . . . .				58055*	18909551*
EXP. OO AMAZONAS . . . . .	P. RONDONIA . . . . .	83545	27428620	120692	41129914
	ACRE . . . . .	31362	11719194		
	T. RORAIMA	5785	1982100		
EXP. OO PARA . . . . .	P. RONDONIA . . . . .	107187	20016646	214879	49346641
	ACRE . . . . .	28448	2334160		
	AMAZONAS . . . . .	23247	6357360		
	T. RORAIMA	8350	2512000		
	T. GO AMAPA	1367	4731660		
	GUANABARA	10278	2463120		
	S. PAULO . . . . .	3165	867200		
	R. G. GO SUL	15671	4129295		
	GOIAS . . . . .	166	35000		
EXP. OO MARANHAO . . . . .	P. GUANABARA . . . . .	9000	900000	18291	1671150
	S. PAULO . . . . .	9291	771150		
EXP. OO CEARA . . . . .	P. RONDONIA . . . . .	112000	30243200	3473659	762769439
	ACRE . . . . .	5000	1560000		
	AMAZONAS . . . . .	714451	105500427		
	T. RORAIMA	10000	1640000		
	PARA . . . . .	2175048	528404812		
	T. GO AMAPA	57160	13090200		
	S. PAULO . . . . .	360000	76404800		
R. G. GO SUL	40000	5876000			
EXP. OO R. G. GO NORTE . . . . .	P. RONDONIA . . . . .	54000	11024000	752103	218375784
	PARA . . . . .	52465	10919128		
	GUANABARA . . . . .	209638	68727056		
	S. PAULO . . . . .	436000	127705600		
EXP. OA PARAIBA . . . . .	P. AMAZONAS . . . . .	11800	3244800	11800	3244800
EXP. OE PERNAMBUCO . . . . .	P. AMAZONAS . . . . .	145470	35040640	1663559	401166383
	PARA . . . . .	875563	283654550		
	GUANABARA . . . . .	8254	169000		
	S. PAULO . . . . .	633072	77477593		
	R. G. GO SUL	1200	249600		
EXP. OE SERGIPE . . . . .	P. ALAGOAS . . . . .	140	19200	140	19200
EXP. OA BAHIA . . . . .	P. PARA . . . . .	15090	3936640	15090	3936640
EXP. CA GUANABARA . . . . .	P. RONDONIA . . . . .	172	37200	81320	31497966
	ACRE . . . . .	670	172500		
	AMAZONAS . . . . .	30355	17107043		
	T. RORAIMA	60	16800		
	PARA . . . . .	12983	4906000		
	T. GO AMAPA	36610	9132998		
	BAHIA . . . . .	470	125425		
EXP. OE BAO PAULO . . . . .	P. RONDONIA . . . . .	41970	8839950	1424446	315187069
	ACRE . . . . .	31140	6570252		
	AMAZONAS . . . . .	872059	191696465		
	T. RORAIMA	23569	4984732		
	PARA . . . . .	189112	50040034		
	T. GO AMAPA	14161	5509540		
	HAMAMHAC . . . . .	6632	1871279		
	CEARA . . . . .	37038	8156460		
	R. G. GO NORTE	30143	6413233		
	PARAIBA . . . . .	15000	2886000		
	PERNAMBUCO . . . . .	157123	27415329		
	ALAGOAS . . . . .	2160	33876		
	SERGIPE . . . . .	539	124502		
	BAHIA . . . . .	1800	323737		
EXP. OO R. G. GO SUL . . . . .	P. ACRE . . . . .	150	140400	353758	100212974
	AMAZONAS . . . . .	24460	13380165		
	PARA . . . . .	100750	43415149		
	MARANHAO . . . . .	2700	591176		
	CEARA . . . . .	2340	512298		
	R. G. GO NORTE	18720	3720413		
	PARAIBA . . . . .	77340	26928800		
	PERNAMBUCO . . . . .	24470	4974732		
	ALAGOAS . . . . .	17928	3923841		
	GUANABARA . . . . .	82900	2623000		
	47601 AZEITE DE AMENODIN . . . . .				
EXP. OO AMAZONAS . . . . .	P. RONDONIA . . . . .	3370	972520		
	ACRE . . . . .	3974	1229508		

COMÉRCIO DE CABOTAGEM

61

EXPORTAÇÃO POR PRINCIPAIS MERCADORIAS SEGUNDO AS PROCEDÊNCIAS E DESTINOS — 1963

MERCADORIAS E PROCEDÊNCIAS	DESTINOS	QUANTIDADE (Kg.)	VALOR (C\$)	TOTAIS PROCEDÊNCIAS E MERCADORIAS	
				QUANTIDADE (Kg.)	VALOR (C\$)
				EXP. DO AMAZONAS . . . P. T. RORAIMA	5170
EXP. DO PARA . . . . . P. RONDONIA . . .	8000	1780000	12514	3973128	
	ACRE . . . . .	4800	1055576		
EXP. DE SAO PAULO . . . P. RONDONIA . . .	9900	2338440	12800	2835576	
	ACRE . . . . .	24480	4744272		
	AMAZONAS . . .	429876	92443946		
	T. RORAIMA . . .	21420	4923412		
	PARA . . . . .	128160	31632962		
	T. DO AMAPA . . .	12972	4890154		
	CEARA . . . . .	19110	4076800		
	R. G. DO NORTE . .	9267	2104513		
	PARAIBA . . . . .	18000	2886000		
	PERNAMBUCO . . .	144000	23753600		
	ALAGOAS . . . . .	1800	297960		
	SERGIPE . . . . .	132	27288		
	BAHIA . . . . .	720	126842		
				819837	174247219
47606 AZEITE DE CAROCO DE ALGODOA. . .				845151*	181055923*
EXP. DO AMAZONAS . . . P. RONDONIA . . .	80025	26366100			
	ACRE . . . . .	1430	4452506		
	T. RORAIMA . . .	465	161000	94920	30979606
EXP. DO PARA . . . . . P. RONDONIA . . .	18090	4509376			
	ACRE . . . . .	1430	348746		
	AMAZONAS . . .	1375	502240	27082	6902022
	T. DO AMAPA . . .	6187	1541660		
EXP. DO MARANHAO . . . P. GUANABARA . . .	9000	900000			
	S. PAULO . . . . .	9291	771150	18291	1671150
EXP. DO CEARA . . . . . P. RONDONIA . . .	112000	30243200			
	ACRE . . . . .	5000	1560000		
	AMAZONAS . . .	714451	105500427		
	T. RORAIMA . . .	10000	1690000		
	PARA . . . . .	2175048	528404812		
	T. DO AMAPA . . .	27160	13090200		
	S. PAULO . . . . .	360000	76404800		
	R. G. DO SUL . . .	40000	5876000	3473659	762769439
EXP. DO R. G. DO NORTE P. RONDONIA . . .	54000	11024000			
	PARA . . . . .	52465	10919128		
	GUANABARA . . .	209538	68727056	752103	218375784
	S. PAULO . . . . .	456000	127705600		
EXP. DA PARAIBA . . . . P. AMAZONAS . . .	11800	3244800			
EXP. DE PERNAMBUCO . . P. AMAZONAS . . .	145340	34815640			
	PARA . . . . .	875563	285654550		
	GUANABARA . . .	8254	2744000		
	S. PAULO . . . . .	633072	77477393		
	R. G. DO SUL . . .	1200	249600	1463429	400941383
EXP. DA GUANABARA . . . P. AMAZONAS . . .	7200	1376900			
			7200	1376900	
EXP. DE SAO PAULO . . . P. RONDONIA . . .	32040	6477591			
	ACRE . . . . .	6660	1825980		
	AMAZONAS . . .	427642	93221737		
	PARA . . . . .	974	170900		
	MARANHAO . . . . .	6632	1871279		
	CEARA . . . . .	14940	3354790		
	R. G. DO NORTE . .	8081	1667640		
	PERNAMBUCO . . .	8956	2219840		
	ALAGOAS . . . . .	360	57616	506285	110867363
				6554769*	153712844*
47700 47799 BORDURAS VEGETAIS. USADAS NA ALIMENTAÇÃO. . . . .					
EXP. DO AMAZONAS . . . P. RONDONIA . . .	280	61600			
	ACRE . . . . .	19665	5603000		
	T. RORAIMA . . .	610	251700	20555	5896300
EXP. DO PARA . . . . . P. RONDONIA . . .	35	7497			
	ACRE . . . . .	560	232600		
	AMAZONAS . . .	36	16200	1316	440097
	T. DO AMAPA . . .	685	183800		
EXP. DO MARANHAO . . . P. BAHIA . . . . .	17293	3442179			
			17293	3442179	
EXP. DO PIAUI . . . . . P. MARANHAO . . .	72	32947			
			72	32947	
EXP. DO CEARA . . . . . P. ACRE . . . . .	472	307350			
	AMAZONAS . . .	400	93600		
	PARA . . . . .	21981	8411478		
	T. DO AMAPA . . .	249	112332	23102	8924760
EXP. DE PERNAMBUCO . . P. AMAZONAS . . .	20180	4963080			

## COMERCIO DE CABOTAGEM

EXPORTAÇÃO POR PRINCIPAIS MERCADORIAS SEGUNDO AS PROCEDÊNCIAS E DESTINOS — 1963

MERCADORIAS E PROCEDÊNCIAS	DESTINOS	QUANTIDADE (Kg)	VALOR (G\$)	TOTAIS (PROCEDÊNCIAS E MERCADORIAS)	
				QUANTIDADE (Kg)	VALOR (G\$)
EXP. DE PERNAMBUCO . . . . .	P. PANA. . . . .	21280	57 410 60		
EXP. DA GUANABARA . . . . .	P. RONDONIA . . . . .	2520	998 400	41 460	1 070 410
	ACNE . . . . .	1 440	65 416 0		
	AMAZONAB. . . . .	20 658	600 195 3		
	PANA. . . . .	31 496	99 206 95		
	N. G. DO NORTE	5 149	17 498 67		
	PARAIBA . . . . .	11 52	2 653 04		
	PERNAMBUCO . . . . .	40 215	87 219 34		
	ALAGOAS . . . . .	837	27 980 6		
	BENGIPE . . . . .	214	4 673 8		
	BAHIA . . . . .	205	370 97		
EXP. DE SÃO PAULO . . . . .	P. RONDONIA . . . . .	2 680	579 072		
	ACNE . . . . .	2700	535 080		
	AMAZONAB. . . . .	18 130	351 962 64		
	T. RORAIMA . . . . .	720	117 520		
	PANA. . . . .	11 423	27 429 7		
	MANANHAO . . . . .	7 575	19 400 75		
	N. G. DO NORTE	2 550	7 228 49		
	PERNAMBUCO . . . . .	31 8	81 555 3		
	BENGIPE . . . . .	900	4 413 0		
	BAHIA . . . . .	18 193	41 945 91		
EXP. DO N. G. DO BUL . . . . .	P. AMAZONAB. . . . .	1 500	3 454 20		
	PANA. . . . .	11 416 2	376 922 70		
	MANANHAO . . . . .	15 36	3 484 18		
	CEARA . . . . .	48	1 210 5		
	N. G. DO NORTE	240	59 672		
	PARAIBA . . . . .	7 684 8	247 664 24		
	PERNAMBUCO . . . . .	1 200	2 357 5		
	ALAGOAS . . . . .	1 302	311 601		
	PANAMA . . . . .	600	148 891		
47700 GONDURA DE COCO . . . . .				23 1627	4 689 1971
EXP. DO AMAZONAB. . . . .	P. RONDONIA . . . . .	70	19 200		
	ACNE . . . . .	70 65	161 100 0		
	T. RORAIMA . . . . .	460	180 900	7 595	181 1100
EXP. DO PARÁ . . . . .	P. AMAZONAB. . . . .	36	16 200	36	16 200
EXP. DO MARANHÃO . . . . .	P. RANIA . . . . .	17 293	34 421 79	17 293	34 421 79
EXP. DO PIAUÍ . . . . .	P. MANANHAO . . . . .	72	3 294 7	72	3 294 7
EXP. DO CEARA . . . . .	P. AMAZONAB. . . . .	400	93 600		
	PANA. . . . .	21 981	84 114 78		
	T. DO AMAPÁ . . . . .	249	11 233 2	22 630	8 617 410
EXP. DA GUANABANA . . . . .	P. RONDONIA . . . . .	2 520	998 400		
	ACNE . . . . .	1 440	65 416 0		
	AMAZONAB. . . . .	20 658	600 195 3		
	PANA. . . . .	31 496	99 206 95		
	N. G. DO NORTE	5 149	17 498 67		
	PARAIBA . . . . .	11 52	2 653 04		
	PERNAMBUCO . . . . .	40 215	87 219 34		
	ALAGOAS . . . . .	837	27 980 6		
	BENGIPE . . . . .	214	4 673 8		
	BAHIA . . . . .	205	370 97		
EXP. DE SÃO PAULO . . . . .	P. BENGIPE . . . . .	180	4 413 0	180	4 413 0
47811 FANINHA DE MANIOCA . . . . .				151 692	42 639 900
EXP. DO AMAZONAB. . . . .	P. RONDONIA . . . . .	1 400	14 350 0		
	ACNE . . . . .	498	6 000		
	T. RORAIMA . . . . .	875	6 600 0		
	CEARA . . . . .	1 970	11 107 6	4 743	38 457 6
EXP. DO PARÁ . . . . .	P. RONDONIA . . . . .	32 919 3	16 981 650		
	ACNE . . . . .	375 40	28 844 400		
	AMAZONAB. . . . .	46 617 0	322 258 2		
	T. DO AMAPÁ . . . . .	22 558 0	7 651 900		
	MANANHAO . . . . .	4 305 0	19 320 10		
	CEARA . . . . .	40 800 0	198 130 00		
	N. G. DO NORTE	19 932 0	72 997 00		
	S. PAULO . . . . .	4 200	37 100 0	181 3053	89 158 242
EXP. DO MARANHÃO . . . . .	P. CEARA . . . . .	140 220	55 674 00		
	GUANABANA . . . . .	450	30 000	140 670	55 974 00
EXP. DE BERNIPE . . . . .	P. ALAGOAS . . . . .	14 560	50 920 0	14 560	50 920 0
EXP. DA GUANABARA . . . . .	P. AMAZONAB. . . . .	1030	94 650		
	PANA. . . . .	2 400	5 655 00		
	PERNAMBUCO . . . . .	14 920 0	70 500 00	152 630	77 101 50

# COMÉRCIO DE CABOTAGEM

63

EXPORTAÇÃO POR PRINCIPAIS MERCADORIAS SEGUNDO AS PROCEDÊNCIAS E DESTINOS — 1963

MERCADORIAS E PROCEDÊNCIAS	DESTINOS	QUANTIDADE (Kg.)	VALOR (C\$)	TOTAIS (PROCEDÊNCIAS E MERCADORIAS)	
				QUANTIDADE (Kg.)	VALOR (C\$)
EXP. DE SAO PAULO . . .	P. PERNAMBUCO . . .	118250	6422500		
EXP. DE S.CATARINA . . .	P. PERNAMBUCO . . . R. DE JANEIRO GUANABARA . . .	1746000 917262 13565711	89500000 37523000 55448320	118250	6422500
EXP. DO R.G.OO GUL . . .	P.R.G.OO NORTE PARAIBA . . . PERNAMBUCO . . . ALAGOAS . . . SERGIPE . . . GUANABARA . . .	84000 116100 1430519 97400 4680 2473600	7570476 13685900 79214585 7029300 405601 79412400		
47844 FECULA DE MANIOCA, POLVILHO . . .				24488973	1017203800
EXP. OO PARA . . . . .	P. AMAZONAS . . .	25110	2072000		
EXP. DE PERNAMBUCO . . .	P. PAPA . . . . .	2750	354750	25110	2072000
EXP. OA GUANABAPA . . .	P. RONDONIA . . . AMAZONAS . . . T. RORAIMA . . . PARA . . . . .	1923 32871 466 485	304025 5009345 83880 76240	2750	354750
EXP. DE SAO PAULO . . .	P. AMAZONAS . . . PERNAMBUCO . . .	2700 119220	405000 14244640		
EXP. DE S.CATARINA . . .	P. CEARA . . . . . R.G.OO NORTE PARAIBA . . . PERNAMBUCO . . . ALAGOAS . . . SERGIPE . . . BAHIA . . . . . R. DE JANEIRO GUANABARA . . .	47747 26520 315744 542295 9940 4970 116922 49770 246159	4070300 2803500 35354875 52542220 991960 490000 11680720 4813440 16041420		
EXP. OO R.G.OO SUL . . .	P.R.G.OO NORTE PERNAMBUCO . . . ALAGOAS . . . BAHIA . . . . .	52500 159000 120000 85000	5053000 14291100 14720000 7105603	121920	14649640
48141 48179 FARELOS DE GEMENTE6 OLEAGINOSA6				1360067	128788455
EXP. OO PARA . . . . .	P. ACRE . . . . . T. OO AMAPA . . .	1264 490	63460 7200		
EXP. DE SERGIPE . . . . .	P. PARAIBA . . . PERNAMBUCO . . . ALAGOAS . . . S. PAULO . . . . .	4000 11760 1555203 10000	32000 250000 44627000 500000	1754	70680
EXP. OA GUANABARA . . .	P. T. OO AMAPA . . .	15280	957760	1580963	45409000
EXP. DE SAO PAULO . . .	P. PARA . . . . . PERNAMBUCO . . .	112056 703917	4761659 30908400	15280	957760
EXP. OO R.G.OO GUL . . .	P. PARA . . . . . CEARA . . . . . PERNAMBUCO . . .	3036 49830 897029	636075 2470500 44520978	815973	35670059
48901 FARINHA DE CARNE OU CARNAPINA . . .				949895	47627553
EXP. OA GUANABAPA . . .	P. T. OO AMAPA . . . MARANHAO . . .	34400 1200	1870000 44000	3363865	129735052
EXP. DE SAO PAULO . . .	P. AMAZONAS . . . PARA . . . . . MARANHAO . . . CEARA . . . . .	1000 559488 16000 32000	65000 38826574 1018200 2040000		
EXP. DO R.G.DO GUL . . .	P. PERNAMBUCO . . . GUANABARA . . .	89625 153930	4634964 8667111	608488	41949774
49220 LEVEOURAS E FERMENTOS PARA PANIFICACAO . . . . .				243555	13302075
EXP. OO AMAZONAS . . .	P. RONDONIA . . .	384	301440	887643	57165849
EXP. DE PERNAMBUCO . . .	P. PARA . . . . .	920	308579		
EXP. OA GUANABARA . . .	P. AMAZONAS . . .	18540	8413513		

## COMERCIO DE CABOTAGEM

EXPORTAÇÃO POR PRINCIPAIS MERCADORIAS SEGUNDO AS PROCEDÊNCIAS E DESTINOS — 1963

MERCADORIAS E PROCEDÊNCIAS	DESTINOS	QUANTIDADE (Kg.)	VALOR (Cr\$)	TOTALS (PROCEDÊNCIAS E MERCADORIAS)	
				QUANTIDADE (Kg.)	VALOR (Cr\$)
EXP. DA GUANABARA . . . . .	P. T. RORAIMA PARA . . . . .	28 3036	16670 2113011	23604	10545194
EXP. DE SAO PAULO . . . . .	P. AMAZONAS . . . . .	7032	4331467	7032	4331467
49950 CONSERVAS E EXTRATOS, N.E. . . . .				31940*	15486680*
EXP. DO AMAZONAS . . . . .	P. RONDONIA . . . . . ACRE . . . . . T. RORAIMA . . . . .	9360 5270 1050	5672056 2439373 734230	13660	8865859
EXP. DO PARA . . . . .	P. ACRE . . . . .	230	131000	230	131000
EXP. DA GUANABARA . . . . .	P. PARA . . . . . T. DO AMAPA BAHIA . . . . .	200 1572 1060	53238 311912 224660	2832	789830
EXP. DO R. 6. DO SUL . . . . .	P. AMAZONAS . . . . . PARA . . . . . R. 6. DO NORTE PERNAMBUCO . . . . . BAHIA . . . . . GUANABARA . . . . .	7857 4400 3878 5332 2180 2560	3235293 1022790 1420870 12363260 313520 792600	74437	19350333
51200 51299 ACIDOS, ANIDRIDOS E COMPOSTOS OXIGENADOS DOS METALOIDEOS. . . . .				93219*	29137042*
EXP. DO AMAZONAS . . . . .	P. RONDONIA . . . . .	230	52000	230	52000
EXP. DO PARA . . . . .	P. ACRE . . . . . T. DO AMAPA MARANHAO . . . . .	1 235 13	330 49000 24000	269	73330
EXP. DE PERNAMBUCO . . . . .	P. AMAZONAS . . . . . PARA . . . . . MARANHAO . . . . .	9173 430 4335	347833 112170 217368	13940	677361
EXP. DA GUANABARA . . . . .	P. RONDONIA . . . . . ACRE . . . . . AMAZONAS . . . . . PARA . . . . . T. DO AMAPA MARANHAO . . . . . PIAUÍ . . . . . CEARA . . . . . PARAIBA . . . . . PERNAMBUCO . . . . . ALAGOAS . . . . . SERGIPE . . . . . BAHIA . . . . .	1200 230 9799 69719 202 8712 960 29880 320 17460 120 820 1819	79310 13531 8227677 981346 39938 691262 35428 4711556 32020 2360122 30632 139668 377934	228761	26497060
EXP. DE SAO PAULO . . . . .	P. AMAZONAS . . . . . PARA . . . . . MARANHAO . . . . . CEARA . . . . . PERNAMBUCO . . . . . SERGIPE . . . . .	18383 12325 533 1293 36705 2332	462217 1066872 4924 204145 3006832 161406	71783	4970816
51300 51399 HIDROXIDOS, OXIDOS E PEROXIDOS METALICOS. . . . .				314983*	32270787*
EXP. DO AMAZONAS . . . . .	P. RONDONIA . . . . . ACRE . . . . . T. RORAIMA PARA . . . . .	195 600 960 1086	34000 181300 282000 111838	2636	609136
EXP. DO PARA . . . . .	P. ACRE . . . . . AMAZONAS . . . . . T. DO AMAPA MARANHAO . . . . .	2633 133375 375 2880	637160 10642725 844052 3604676	142884	13328793
EXP. DO CEARA . . . . .	P. AMAZONAS . . . . .	580	32020	580	32020
EXP. DE PERNAMBUCO . . . . .	P. AMAZONAS . . . . . PARA . . . . .	12923 15339	2842122 2808717	26262	3630839
EXP. DA GUANABARA . . . . .	P. RONDONIA . . . . . ACRE . . . . . AMAZONAS . . . . . T. RORAIMA PARA . . . . . T. DO AMAPA MARANHAO . . . . . PIAUÍ . . . . . CEARA . . . . . R. 6. DO NORTE PARAIBA . . . . . PERNAMBUCO . . . . .	770 1661 69967 960 103815 1031 8249 74023 2433 1860 3144 68030	211389 353038 13480199 291585 28641605 364661 1620811 7510937 303988 304297 1358573 16464570		



# COMÉRCIO DE CABDTAGEM

65

EXPORTAÇÃO POR PRINCIPAIS MERCADORIAS SEGUNDO AS PROCEDÊNCIAS E DESTINOS — 1963

MERCADORIAS E PROCEDÊNCIAS	DESTINOS	QUANTIDADE (Kg)	VALOR (Cr\$)	TOTAIS (PROCEDÊNCIAS E MERCADORIAS)	
				QUANTIDADE (Kg)	VALOR (Cr\$)
EXP. DA GUANABARA . . . . .	P. ALAGOAS . . . . .	18700	4889570	361218	76715405
	SERGIPE . . . . .	4063	586020		
	BAHIA . . . . .	290	105000		
EXP. DE SAO PAULO . . . . .	P. RONDONIA . . . . .	1340	551033	183083	33688359
	ACRE . . . . .	460	86063		
	AMAZONAS . . . . .	25199	7692951		
	T. RORAIMA . . . . .	300	112900		
	PAPA IO . . . . .	44704	11209943		
	MARANHAO . . . . .	1890	137888		
	PIAUI . . . . .	85	139		
	CEARA . . . . .	3440	383696		
	R.G. DO NORTE . . . . .	1000	127200		
	PERNAMBUCO . . . . .	42203	9140924		
	SERGIPE . . . . .	100	11725		
	BAHIA . . . . .	62362	4220357		
53100 53101 ALCOOL ETILICO . . . . .				718683*	132244574*
EXP. DO AMAZONAS . . . . .	P. RONDONIA . . . . .	1175	99540	29806	2287059
	ACRE . . . . .	20576	1489756		
	T. RORAIMA . . . . .	8055	697763		
EXP. DO PARA . . . . .	P. RONDONIA . . . . .	8220	749960	22574	2152511
	ACRE . . . . .	3690	260060		
	AMAZONAS . . . . .	332	20291		
	T. DO AMAPA MARANHAO . . . . .	9048 1284	936992 185208		
EXP. DO PIAUI . . . . .	P. GUANABARA . . . . .	17000	5201500	17000	5201500
EXP. DO CEARA . . . . .	P. GUANABARA . . . . .	43460	6862205	43460	6862205
EXP. DA PARAIBA . . . . .	P. PARA . . . . .	425210	38663275	479910	40588225
	MARANHAO . . . . .	36000	1615950		
	PIAUI . . . . .	18700	309000		
EXP. DE PERNAMBUCO . . . . .	P. AMAZONAS . . . . .	255173	33298552	1513206	165594814
	PARA . . . . .	1157529	125413002		
	MARANHAO . . . . .	84250	5570900		
	PIAUI . . . . .	3784	387860		
	S. PAULO . . . . .	10750	860000		
	R.G. DO SUL . . . . .	1720	64500		
EXP. DA GUANABARA . . . . .	P. AMAZONAS . . . . .	4042	516703	10153	1617205
	PARA . . . . .	4010	763671		
	T. DO AMAPA MARANHAO . . . . .	470 1	83432 280		
	PIAUI . . . . .	48	7200		
	CEARA . . . . .	80	93200		
	PERNAMBUCO . . . . .	60	1900		
	BAHIA . . . . .	600	120000		
	E. SANTO . . . . .	122	13699		
	EXP. DE SAO PAULO . . . . .	P. AMAZONAS . . . . .	316		
PARA . . . . .		49166	3386905		
CEARA . . . . .		188	66647		
53100 53199 ALCOOLIS . . . . .				2165779*	227837554*
EXP. DO AMAZONAS . . . . .	P. RONDONIA . . . . .	200	24540	27617	2089259
	ACRE . . . . .	19362	1366956		
	T. RORAIMA . . . . .	8055	697763		
EXP. DO PARA . . . . .	P. RONDONIA . . . . .	8220	749960	22574	2152511
	ACRE . . . . .	3690	260060		
	AMAZONAS . . . . .	332	20291		
	T. DO AMAPA MARANHAO . . . . .	9048 1284	936992 185208		
EXP. DA PARAIBA . . . . .	P. PARA . . . . .	425210	38663275	479910	40588225
	MARANHAO . . . . .	36000	1615950		
	PIAUI . . . . .	18700	309000		
EXP. DE PERNAMBUCO . . . . .	P. AMAZONAS . . . . .	255173	33298552	1513206	165594814
	PARA . . . . .	1157529	125413002		
	MARANHAO . . . . .	84250	5570900		
	PIAUI . . . . .	3784	387860		
	S. PAULO . . . . .	10750	860000		
	R.G. DO SUL . . . . .	1720	64500		
EXP. DA GUANABARA . . . . .	P. AMAZONAS . . . . .	4015	430075	6160	745669
	PARA . . . . .	165	22350		
	T. DO AMAPA PIAUI . . . . .	410 48	59145 7200		
	CEARA . . . . .	800	93200		
	BAHIA . . . . .	600	120000		
	E. SANTO . . . . .	122	13699		
EXP. DE SAO PAULO . . . . .	P. AMAZONAS . . . . .	1	593		

## COMÉRCIO DE CABOTAGEM

EXPORTAÇÃO POR PRINCIPAIS MERCADORIAS SEGUNDO AS PROCEDÊNCIAS E DESTINOS — 1963

MERCADORIAS E PROCEDÊNCIAS	DESTINOS	QUANTIDADE (Kg.)	VALOR (C/§)	TOTALS (PROCEDÊNCIAS E MERCADORIAS)	
				QUANTIDADE (Kg.)	VALOR (C/§)
EXP. DE SÃO PAULO . . .	P. PARA . . .	48908	5299555	49066	3353914
	CEARA . . .	157	53766		
54000 54999 PREPARAÇÕES FARMACÊUTICAS E MEDICINAIS . . . . .				2098533*	214524592*
EXP. DE RONDONIA . . .	P. AMAZONAS . .	5228	4751777	5228	4751777
EXP. DO AMAZONAS . . .	P. RONDONIA . .	19703	11340814	56605	33137655
	ACRE . . .	27554	16197864		
	T. RORAIMA . .	5785	4606977		
	PARA . . .	2323	200000		
	GUANABARA . .	1440	792000		
EXP. DO PARA . . . . .	P. RONDONIA . .	22085	18885291	590552	269802475
	ACRE . . .	90927	79536251		
	AMAZONAS . .	191478	122987370		
	T. RORAIMA . .	5814	3590915		
	T. DO AMAPA . .	29234	17951328		
	MARANHAO . .	1028	1291834		
	CEARA . . .	2715	1534988		
	R. G. DO NORTE	2155	1174299		
	PARAIBA . . .	607	298900		
	PERNAMBUCO . .	8451	4209817		
	ALAGOAS . . .	1885	821310		
	BERGIPE . . .	1954	1071179		
	BAHIA . . . .	11629	5840997		
	E. SANTO . . .	588	539100		
	GUANABARA . .	3215	2078558		
	S. PAULO . . .	5608	3564111		
	PARANA . . . .	2162	1007400		
	S. C. TARIMA . .	2190	1216841		
	R. G. DO SUL . .	314	215600		
	M. GROSSO . .	1897	1015558		
GOIAS . . . .	4222	1774828			
EXP. DO MARANHÃO . . .	P. AMAZONAS . .	5581	2825522	183649	68814596
	PARA . . . .	18266	9205853		
	PIAUI . . . .	49537	6321016		
	CEARA . . . .	55909	18649353		
	R. G. DO NORTE	8626	4863925		
	PARAIBA . . .	4929	2860390		
	PERNAMBUCO . .	19508	10481638		
	ALAGOAS . . .	1340	815548		
	BERGIPE . . .	4640	184770		
	BAHIA . . . .	4402	2200142		
	GUANABARA . .	3566	1985027		
	S. PAULO . . .	2593	3254609		
	R. G. DO SUL . .	9186	4837465		
	GOIAS . . . .	80	28758		
EXP. DO PIAUI . . . .	P. MARANHÃO . .	555	480584	555	480384
EXP. DO CEARA . . . .	P. RONDONIA . .	567	48510	134205	5241335
	ACRE . . . .	768	351512		
	AMAZONAS . .	13792	1028371		
	PARA . . . .	118192	5587922		
	T. DO AMAPA . .	884	324990		
EXP. DO R. G. DO NORTE	P. PARA . . . .	840	200632	840	200632
EXP. DE PERNAMBUCO . .	P. AMAZONAS . .	58011	24133531	160146	53219015
	PARA . . . .	97938	28014307		
	MARANHAO . .	598	144175		
	PARAIBA . . .	2669	863293		
	ALAGOAS . . .	2	6173		
	GUANABARA . .	928	57536		
EXP. DE ALAGOAS . . . .	P. AMAZONAS . .	750	87900	3000	425000
	PARA . . . .	2250	557100		
EXP. DE BERGIPE . . . .	P. ALAGOAS . .	2560	713569	2560	713569
EXP. DA BAHIA . . . .	P. T. RORAIMA . .	260	67392	260	67392
EXP. DO R. DE JANEIRO	P. ACRE . . . .	244	255070	6040	3586712
	AMAZONAS . .	5274	5197442		
	PARA . . . .	522	154200		
EXP. DA GUANABARA . . .	P. RONDONIA . .	286	230474	484805	211616429
	ACRE . . . .	9003	492589		
	AMAZONAS . .	173326	118662752		
	T. RORAIMA . .	2521	1095206		
	PARA . . . .	143544	52573622		
	T. DO AMAPA . .	4739	2899101		
	MARANHAO . .	5506	822663		
	PIAUI . . . .	15885	2602078		
	CEARA . . . .	59254	11759852		
	R. G. DO NORTE	17680	4595473		
	PARAIBA . . .	7860	1678688		
	PERNAMBUCO . .	13061	3852284		
	ALAGOAS . . .	9881	3253266		
BERGIPE . . .	15588	2716762			
BAHIA . . . .	5661	971619			
EXP. DE SÃO PAULO . . .	P. AMAZONAS . .	144556	95949114		

# COMÉRCIO DE CABOTAGEM

67

EXPORTAÇÃO POR PRINCIPAIS MERCADORIAS SEGUNDO AS PROCEDÊNCIAS E DESTINOS — 1963

MERCADORIAS E PROCEDÊNCIAS	DESTINOS	QUANTIDADE (Kg.)	VALOR (C\$)	TOTAIS (PROCEDÊNCIAS E MERCADORIAS)	
				QUANTIDADE (Kg.)	VALOR (C\$)
EXP. DE BAO PAULO . . . . .	P. T. RORAIMA . . . . .	1595	943195		
	PARA . . . . .	222887	99307093		
	T. DO AMAPA . . . . .	162	72833		
	MARANHAO . . . . .	15045	10020181		
	PIAUI . . . . .	597	122735		
	R. G. DO NORTE . . . . .	105	36894		
	PERNAMBUCO . . . . .	35795	19900741		
				420742	224372786
EXP. DE S. CATARINA . . . . .	P. GUANABARA . . . . .	182	110708		
				182	110708
EXP. DO R. G. DO SUL . . . . .	P. AMAZONAS . . . . .	4200	234000		
	PARA . . . . .	1786	352864		
	R. G. DO NORTE . . . . .	765	298000		
	PERNAMBUCO . . . . .	6767	247450		
	ALAGOAS . . . . .	383	142500		
	BAHIA . . . . .	3592	1492475		
	PARANA . . . . .	183	57825		
				17476	5050314
				1866843*	801590579*
54700 54799 MEDICAMENTOS . . . . .					
EXP. DE RONDONIA . . . . .	P. AMAZONAS . . . . .	5228	4751777		
				5228	4751777
EXP. DO AMAZONAS . . . . .	P. RONDONIA . . . . .	19314	11181656		
	ACRE . . . . .	27354	16197864		
	T. RORAIMA . . . . .	5785	4606977		
	PARA . . . . .	2323	200000		
	GUANABARA . . . . .	1440	792000		
				56216	32978497
EXP. DO PARA . . . . .	P. RONDONIA . . . . .	22083	18883291		
	ACRE . . . . .	90762	79216443		
	AMAZONAS . . . . .	189264	121395909		
	T. RORAIMA . . . . .	5814	3590915		
	T. DO AMAPA . . . . .	29624	17951328		
	MARANHAO . . . . .	1028	1291034		
	CEARA . . . . .	2715	1334988		
	R. G. DO NORTE . . . . .	1805	2174299		
	PARAIBA . . . . .	607	298900		
	PERNAMBUCO . . . . .	8431	4209817		
	ALAGOAS . . . . .	1887	821310		
	BERGIZE . . . . .	1954	1071179		
	BAHIA . . . . .	116229	5840997		
	ESP. BANTO . . . . .	588	339100		
	GUANABARA . . . . .	3213	2078358		
	B. PAULO . . . . .	5608	3364111		
	PARANA . . . . .	2162	1007400		
	S. CATARINA . . . . .	2190	1216841		
	R. G. DO SUL . . . . .	314	215600		
	M. GROSÓ . . . . .	1897	1013558		
	GOIAS . . . . .	4222	1774828		
				388173	268091206
EXP. DO MARANHAO . . . . .	P. AMAZONAS . . . . .	848	407792		
	PARA . . . . .	12706	6471483		
	PIAUI . . . . .	44464	3119681		
	CEARA . . . . .	6894	3068459		
	R. G. DO NORTE . . . . .	687	221275		
	PERNAMBUCO . . . . .	3314	1216233		
	ALAGOAS . . . . .	390	175348		
	BERGIZE . . . . .	664	194770		
	BAHIA . . . . .	1409	441912		
	GUANABARA . . . . .	1055	552957		
	S. PAULO . . . . .	1030	2566764		
	R. G. DO SUL . . . . .	360	224100		
	GOIAS . . . . .	80	28758		
					73901
EXP. DO PIAUI . . . . .	P. MARANHAO . . . . .	555	480384		
				555	480384
EXP. DO CEARA . . . . .	P. RONDONIA . . . . .	567	48510		
	ACRE . . . . .	768	351512		
	AMAZONAS . . . . .	13792	1028371		
	PARA . . . . .	118192	3587952		
	T. DO AMAPA . . . . .	884	224990		
				134203	5241335
EXP. DO R. G. DO NORTE . . . . .	P. PARA . . . . .	840	200632		
				840	200632
EXP. DE PERNAMBUCO . . . . .	P. AMAZONAS . . . . .	58011	24135531		
	PARA . . . . .	97938	28014207		
	MARANHAO . . . . .	598	144175		
	PARAIBA . . . . .	2669	863293		
	ALAGOAS . . . . .	2	6173		
	GUANABARA . . . . .	928	57336		
				160146	53219015
EXP. DE ALAGOAS . . . . .	P. AMAZONAS . . . . .	750	87900		
	PARA . . . . .	2250	337100		
				3000	425000
EXP. DE BERGIZE . . . . .	P. ALAGOAS . . . . .	2360	713369		
				2360	713369
EXP. DA BAHIA . . . . .	P. T. RORAIMA . . . . .	260	67392		
				260	67392
EXP. DO R. DE JANEIRO . . . . .	P. ACRE . . . . .	244	235070		
	AMAZONAS . . . . .	5274	3197442		
	PARA . . . . .	522	154200		
				6040	3586712
EXP. DA GUANABARA . . . . .	P. RONDONIA . . . . .	277	207474		
	ACRE . . . . .	8993	4868589		

## COMERCIO DE CABOTAGEM

EXPORTAÇÃO POR PRINCIPAIS MERCADORIAS SEGUNDO AS PROCEDÊNCIAS E DESTINOS — 1963

MERCADORIAS E PROCEDÊNCIAS	DESTINOS	QUANTIDADE (Kg)	VALOR (C\$)	TOTALS (PROCEDÊNCIAS E MERCADORIAS)	
				QUANTIDADE (Kg)	VALOR (C\$)
EXP. DA GUANABARA . . . . .	P. AMAZONAS . . . . .	166140	108294003		
	T. RORAIMA . . . . .	2520	1090596		
	PARA . . . . .	144316	50938455		
	T. DO AMAPA . . . . .	5892	1929902		
	MARANHAO . . . . .	4116	708090		
	PIAUI . . . . .	15885	2602078		
	CEARA . . . . .	59044	11546866		
	R. G. DO NORTE . . . . .	17680	4595473		
	PARAIBA . . . . .	7860	1678688		
	PERNAMBUCO . . . . .	12171	5355445		
	ALAGOAS . . . . .	9081	2252690		
	BERGIPE . . . . .	15888	2716762		
	BAHIA . . . . .	5644	851619	475207	197457759
EXP. DE SAO PAULO . . . . .	P. AMAZONAS . . . . .	102078	53053119		
	T. RORAIMA . . . . .	842	201579		
	PARA . . . . .	192967	85574581		
	T. DO AMAPA . . . . .	162	92803		
	MARANHAO . . . . .	15045	10020181		
	PIAUI . . . . .	597	122755		
	R. G. DO NORTE . . . . .	105	56894		
	PERNAMBUCO . . . . .	55795	19900741	547591	168802665
EXP. DE B. CATARINA . . . . .	P. GUANABARA . . . . .	182	110708	182	110708
EXP. DO R. G. DO SUL . . . . .	P. AMAZONAS . . . . .	4200	234000		
	PARA . . . . .	1546	198864		
	R. G. DO NORTE . . . . .	765	29800		
	PERNAMBUCO . . . . .	6767	2472650		
	ALAGOAS . . . . .	383	142500		
	BAHIA . . . . .	5392	1492475		
	PARANA . . . . .	185	57825	17456	4896514
			1669558*	759682315*	
54760 54769 CAPSULAS GRANULOSAS, ORAÇEAS E BEVELHANTES . . . . .					
EXP. DO PARA . . . . .	P. RONDONIA . . . . .	78	151500		
	ACRE . . . . .	50	80000		
	AMAZONAS . . . . .	5	10000		
	T. DO AMAPA . . . . .	28	246928	141	468228
EXP. DO CEARA . . . . .	P. PARA . . . . .	1610	204540	1610	204540
EXP. DA GUANABARA . . . . .	P. RONDONIA . . . . .	2	8756		
	ACRE . . . . .	33	66124		
	AMAZONAS . . . . .	5138	12553909		
	T. RORAIMA . . . . .	140	108820		
	PARA . . . . .	1511	2274312		
	T. DO AMAPA . . . . .	3	8558		
	MARANHAO . . . . .	7	13259		
	CEARA . . . . .	380	615107		
	R. G. DO NORTE . . . . .	1	2520		
	PARAIBA . . . . .	15	26488		
	PERNAMBUCO . . . . .	166	201906		
	ALAGOAS . . . . .	17	16340		
	BERGIPE . . . . .	5	1872		
BAHIA . . . . .	15	17052	7431	15895595	
EXP. DE SAO PAULO . . . . .	P. AMAZONAS . . . . .	946	4158729		
	PARA . . . . .	2157	5225275	3103	7584002
				12285*	25950163*
54776 ELIXIRES, LICORNES, VINHOS E XAROPEG MEDICINAIS . . . . .					
EXP. DO AMAZONAS . . . . .	P. RONDONIA . . . . .	2040	1445599		
	ACRE . . . . .	580	397254		
	T. RORAIMA . . . . .	165	275155	2585	2115988
EXP. DO PARA . . . . .	P. RONDONIA . . . . .	384	24087		
	AMAZONAS . . . . .	7480	476756		
	T. RORAIMA . . . . .	960	62109		
	T. DO AMAPA . . . . .	480	51700	9304	594652
EXP. DE PERNAMBUCO . . . . .	P. PARA . . . . .	500	285267	500	285267
EXP. DE BERGIPE . . . . .	P. ALAGOAS . . . . .	120	21322	120	21522
EXP. DA GUANABARA . . . . .	P. RONDONIA . . . . .	160	98554		
	ACRE . . . . .	5960	2123582		
	AMAZONAS . . . . .	105524	49230250		
	T. RORAIMA . . . . .	1449	582949		
	PARA . . . . .	105858	27091873		
	T. DO AMAPA . . . . .	1898	523888		
	MARANHAO . . . . .	4104	686946		
	PIAUI . . . . .	15856	2547508		
	CEARA . . . . .	50850	7449821		
	R. G. DO NORTE . . . . .	15497	5190715		
	PARAIBA . . . . .	7714	1535962		
	PERNAMBUCO . . . . .	6723	1692557		
	ALAGOAS . . . . .	8485	2028718		
	BERGIPE . . . . .	15563	2701780		
	BAHIA . . . . .	4458	727589	352079	102010090
EXP. DE SAO PAULO . . . . .	P. AMAZONAS . . . . .	79880	33550347		

# COMÉRCIO DE CABOTAGEM

EXPORTAÇÃO POR PRINCIPAIS MERCADORIAS SEGUNDO AS PROCEDÊNCIAS E DESTINOS — 1963

69

MERCADORIAS E PROCEDÊNCIAS	DESTINOS	QUANTIDADE (Kg.)	VALOR (C\$)	TOTAIS (PROCEDÊNCIAS E MERCADORIAS)	
				QUANTIDADE (Kg.)	VALOR (C\$)
EXP. DE SAO PAUL.	P. T. RORAIMA	576	162069		
	PARA . . . . .	165329	67143346		
	T. DO AMAPÁ	162	92333		
	MARANHAO . .	15045	10020191		
	PIAUI . . . . .	596	120869		
	PERNAMBUCO . .	3459	542336	265047	111611981
EXP. OD R.G.DO SUL .	P.R.G.DO NORTE	765	298000		
	PERNAMBUCO . .	6767	2472650		
	ALAGDAS . . .	383	142500		
	BAHIA . . . . .	2832	998100		
					10747
55100 55199 ACIDO TANICO, TANINOS E PRODU- TOS SINTETICOS P.CURTUME . . . . .				640382*	220548530*
EXP. DO PARA . . . . .	P. AMAZONAS . .	25000	1598200		
	MARANHAO . . .	12250	384650	37250	1982850
EXP. DA GUANABARA . .	P. AMAZONAS . .	26172	5730695		
	PARA . . . . .	53900	11978530		
	MARANHAO . . .	2000	436720		
	CEARA . . . . .	12147	2231691		
	PERNAMBUCO . .	15853	2913010		
	BAHIA . . . . .	4261	343266	114133	23633912
EXP. DE SAO PAULO . .	P. AMAZONAS . .	2670	280205		
	PARA . . . . .	9005	1280236		
	CEARA . . . . .	3	3198		
	PERNAMBUCO . .	2454	250940		
	BAHIA . . . . .	1050	67893	15182	1882462
EXP. OD R.G.DO SUL .	P. PARA . . . . .	15000	1020000		
	CEARA . . . . .	14500	897000		
	PERNAMBUCO . .	30000	2040000		
	BAHIA . . . . .	10000	780000		
	GUANABARA . .	2500	170000		
					72000
				238565*	32406224*
55500 CORANTES DE ANILINAS . . . . .					
EXP. DA GUANABARA . .	P. ACRE . . . . .	33	23000		
	AMAZONAS . . .	1401	1428466		
	PARA . . . . .	1516	850769		
	PERNAMBUCO . .	2250	1638900		
	SERGIPE . . . .	1260	403200		
	BAHIA . . . . .	1863	1494970	8323	5859305
EXP. DE SAO PAULO . .	P. AMAZONAS . .	2077	1148577		
	PARA . . . . .	2737	1191205		
	PERNAMBUCO . .	5000	931740		
	SERGIPE . . . .	750	715500		
					10564
				18287*	9846327*
55800 55699 TINTAS PREPARADAS SECANTES E . VERNIZES . . . . .					
EXP. DE RONDONIA . .	P. AMAZONAS . .	1080	477267	1080	477267
EXP. DD AMAZONAS . .	P. ACRE . . . . .	585	293065		
	T. RORAIMA . . .	190	112430	775	405495
EXP. DO PARA . . . . .	P. RONDONIA . .	766	84248		
	ACRE . . . . .	1981	1420670		
	AMAZONAS . . .	9856	5652631		
	T. RORAIMA . . .	434	58240		
	T. DO AMAPÁ	1469	705595		
	MARANHAO . . .	7022	4540195		
	GOIAS . . . . .	55	23962	21583	12485561
EXP. DD MARANHAO . .	P. CEARA . . . .	8000	771770	8000	771770
EXP. DD CEARA . . . .	P. AMAZONAS . .	1065	461565		
	PARA . . . . .	1208	2006976	2273	2468541
EXP. DE PERNAMBUCO .	P. AMAZONAS . .	26599	10625700		
	PARA . . . . .	35873	10396563	60472	21022263
EXP. DE SERGIPE . . .	P. ALAGDAS . . .	19	13090	19	13090
EXP. DA GUANABARA . .	P. RONDONIA . .	5465	1730424		
	ACRE . . . . .	10898	4968447		
	AMAZONAS . . .	260497	125665078		
	T. RORAIMA . . .	3770	1898018		
	PARA . . . . .	468644	208831436		
	T. DO AMAPÁ	39556	19936609		
	MARANHAO . . .	17262	5302661		
	PIAUI . . . . .	4080	573158		
	CEARA . . . . .	3223	525848		
	R.G.DO NORTE	31016	9464630		
	PANAIBA . . . . .	10601	1133711		

## COMÉRCIO DE CABOTAGEM

EXPORTAÇÃO POR PRINCIPAIS MERCADORIAS SEGUNDO AS PROCEDÊNCIAS E DESTINOS — 1963

MERCADORIAS E PROCEDÊNCIAS	DESTINOS	QUANTIDADE (Kg)	VALOR (C\$)	TOTAIS (PROCEDÊNCIAS E MERCADORIAS)	
				QUANTIDADE (Kg)	VALOR (C\$)
EXP. DA GUANABARA . . . . .	P. PERNAMBUCO . . . . .	13565	1451841		
	ALAGOAS . . . . .	8357	490336		
	BERGÍPE . . . . .	4142	1089859		
	BÁHIA . . . . .	1218	739192		
	E. SANTO . . . . .	23	7938		
	B. CATARINA . . . . .	670	206821		
				882687	384039001
EXP. DE SAO PAULO . . . . .	P. RORONIA . . . . .	19870	1106411		
	ACRE . . . . .	11600	730461		
	AMAZONAS . . . . .	204578	65707006		
	T. RORAIMA . . . . .	1850	442101		
	PARA . . . . .	323437	61305655		
	T. DO AMAPA . . . . .	18661	7772008		
	MARANHAO . . . . .	5040	364672		
	CEARA . . . . .	33841	8510831		
	R. G. DO NORTE . . . . .	25541	2303742		
	PARAIBA . . . . .	8676	1060144		
	PERNAMBUCO . . . . .	309	3583915		
	ALAGOAS . . . . .	7380	479333		
	BERGÍPE . . . . .	1103	411119		
	PARANA . . . . .	537	219800	973321	186252438
EXP. DO R. G. DO SUL . . . . .	P. AMAZONAS . . . . .	1976	722968		
	PARA . . . . .	54054	19632391		
	MARANHAO . . . . .	1502	445915		
	CEARA . . . . .	3968	921210		
	R. G. DO NORTE . . . . .	2153	744415		
	PARAIBA . . . . .	26631	9745717		
	BÁHIA . . . . .	835	282840		
	GUANABARA . . . . .	3647	1085692	96746	33551148
			2046956*	641486574*	
55850 TINTAS PREPARADAS A OLEO . . . . .					
EXP. DO AMAZONAS . . . . .	P. ACRE . . . . .	531	278065		
	T. RORAIMA . . . . .	120	99930	651	377995
EXP. DO PARA . . . . .	P. RORONIA . . . . .	766	84248		
	ACRE . . . . .	1941	1410670		
	AMAZONAS . . . . .	8780	4786434		
	T. RORAIMA . . . . .	204	24960		
	T. DO AMAPA . . . . .	1429	697095		
	MARANHAO . . . . .	4329	2325793		
GOLIAS . . . . .	55	23962	17504	9353162	
EXP. DO CEARA . . . . .	P. AMAZONAS . . . . .	1065	461565	1065	461565
EXP. DE PERNAMBUCO . . . . .	P. AMAZONAS . . . . .	26599	10625700		
	PARA . . . . .	32787	10205166	59386	20830866
EXP. DA GUANABARA . . . . .	P. RORONIA . . . . .	1600	479746		
	ACRE . . . . .	10898	496847		
	AMAZONAS . . . . .	207264	100439252		
	T. RORAIMA . . . . .	3770	1898018		
	PARA . . . . .	459761	204037815		
	T. DO AMAPA . . . . .	28820	14390123		
	MARANHAO . . . . .	6155	3520049		
	PIAUI . . . . .	380	102802		
	CEARA . . . . .	983	247398		
	R. G. DO NORTE . . . . .	25666	8790074		
	PARAIBA . . . . .	452	152654		
	PERNAMBUCO . . . . .	200	25440		
	BERGÍPE . . . . .	2671	943989		
	BÁHIA . . . . .	1104	654995	729724	340651016
EXP. DE SAO PAULO . . . . .	P. AMAZONAS . . . . .	61310	27200679		
	T. RORAIMA . . . . .	1754	382507		
	PARA . . . . .	56879	23132666		
	T. DO AMAPA . . . . .	14134	6478166		
	CEARA . . . . .	15574	5077747		
	R. G. DO NORTE . . . . .	748	384393		
	PARAIBA . . . . .	676	344104		
	PERNAMBUCO . . . . .	3737	1483034		
BERGÍPE . . . . .	1074	394510			
PARANA . . . . .	537	219800	156403	65117606	
EXP. DO R. G. DO SUL . . . . .	P. AMAZONAS . . . . .	1976	722968		
	PARA . . . . .	54054	19632391		
	MARANHAO . . . . .	1502	445915		
	CEARA . . . . .	3968	921210		
	R. G. DO NORTE . . . . .	2153	744415		
	PARAIBA . . . . .	26181	9673897		
	BÁHIA . . . . .	835	282840		
	GUANABARA . . . . .	3647	1085692	96296	33479328
			1061029*	470271538*	
56000 56099 OLEOS ESSENCIAIS OU VOLATEIS . . . . .					
EXP. DO AMAZONAS . . . . .	P. GUANABARA . . . . .	180	774000		
	S. PAULO . . . . .	540	2266704	720	3040704
EXP. DA GUANABARA . . . . .	P. AMAZONAS . . . . .	127	365948		
	PARA . . . . .	3303	707442		
	MARANHAO . . . . .	1107	207695		
	CEARA . . . . .	3059	514236		
	PERNAMBUCO . . . . .	20392	2769513		

# COMERCIO DE CABOTAGEM

71

EXPORTAÇÃO POR PRINCIPAIS MERCADORIAS SEGUNDO AS PROCEDÊNCIAS E DESTINOS — 1963

MERCADORIAS E PROCEDÊNCIAS	DESTINOS	QUANTIDADE (Kg.)	VALOR (C\$)	TOTAIS (PROCEDÊNCIAS E MERCADORIAS)	
				QUANTIDADE (Kg.)	VALOR (C\$)
EXP. DA GUANABARA . . .	P. SERGIPE . . .	107	46355		
EXP. DE SAO PAULO . . .	P. AMAZONAS . . .	178	345902	28135	4681191
	PARA . . . . .	187	143630		
				365	489532
56300 56399 PERFUMARIAS E COSMETICOS . . . . .				29220*	3211427*
EXP. DE RONDONIA . . .	P. AMAZONAS . . .	2355	475049	2355	475049
EXP. DO AMAZONAS . . .	P. RONDONIA . . .	1758	909013		
	ACRE . . . . .	1052	554300		
	T. RORAIMA . . .	178	248350	2988	1711663
EXP. DO PARA . . . . .	P. RONDONIA . . .	44258	33002615		
	ACRE . . . . .	24911	21389963		
	AMAZONAS . . .	156462	135268122		
	T. RORAIMA . . .	3783	3218359		
	T. DO AMAPA . . .	17960	15711572		
	MARANHAO . . .	713	268799		
	CEARA . . . . .	5313	2861870		
	PERNAMBUCO . . .	210	225792		
	ALAGOAS . . . .	1346	422568		
	BAHIA . . . . .	3171	2314390		
	S. PAULO . . . .	4438	2716200		
	GOIAS . . . . .	1563	796575	264128	222196825
EXP. DO MARANHAO . . .	P. PARA . . . . .	152	350928		
	PIAU . . . . .	6189	4696114	16591	9527042
	BAHIA . . . . .	10250	4480000		
EXP. DO CEARA . . . . .	P. AMAZONAS . . .	901	121110		
	PARA . . . . .	200	2800	1101	123910
EXP. DE PERNAMBUCO . . .	P. AMAZONAS . . .	1616	1733698		
	PARA . . . . .	2694	2714172		
	MARANHAO . . .	41	17185	4351	4465055
EXP. DA GUANABARA . . .	P. RONDONIA . . .	3584	2839816		
	ACRE . . . . .	3897	1541932		
	AMAZONAS . . .	105703	7453538		
	T. RORAIMA . . .	2523	1654831		
	PARA . . . . .	32406	18563257		
	SERGIPE . . . . .	562	352855	181175	99487999
EXP. DE SAO PAULO . . .	P. RONDONIA . . .	1079	1610120		
	ACRE . . . . .	329	319862		
	AMAZONAS . . .	74954	68236670		
	T. RORAIMA . . .	2155	3070266		
	PARA . . . . .	12901	16052278		
	T. DO AMAPA . . .	2	6963		
	MARANHAO . . .	404	391269		
	R. G. DO NORTE . .	470	252611		
	PARAIBA . . . . .	1084	424749		
	PERNAMBUCO . . .	5648	2683865		
	SERGIPE . . . . .	198	89471	99224	93132144
EXP. DO R.G. DO SUL . . .	P. AMAZONAS . . .	1483	905996	1483	905996
56500 56599 GABOES, EXCL. P. INDUSTRIA TEX TIL E CREME PARA BARBEAR . . . . .				573796*	43202562*
EXP. DO AMAZONAS . . .	P. RONDONIA . . .	8640	1756500		
	ACRE . . . . .	59080	6715020		
	T. RORAIMA . . .	23282	5092175	91002	13563655
EXP. DO PARA . . . . .	P. RONDONIA . . .	567956	94796377		
	ACRE . . . . .	373311	66227765		
	AMAZONAS . . .	347842	54479406		
	T. DO AMAPA . . .	99488	17645158		
	MARANHAO . . .	52605	5168550		
	GUANABARA . . .	1296	84000		
	GOIAS . . . . .	4438	724400	1446936	239881655
EXP. DO MARANHAO . . .	P. PIAUI . . . . .	11251	1534560	11251	1534560
EXP. DO PIAUI . . . . .	P. MARANHAO . . .	17734	2735025		
	GUANABARA . . .	170000	37400000	187734	40135025
EXP. DO CEARA . . . . .	P. AMAZONAS . . .	40314	4538720		
	PARA . . . . .	55	25000	40365	4563720
EXP. DE PERNAMBUCO . . .	P. ALAGOAS . . .	4425	661750	4425	661750
EXP. DE SERGIPE . . . . .	P. ALAGOAS . . .	7038	842750		
	BAHIA . . . . .	305	51450	7343	894200
EXP. DE M. GERAIS . . . .	P. BAHIA . . . . .	970	180000	970	180000

## COMÉRCIO DE CABOTAGEM

EXPORTAÇÃO POR PRINCIPAIS MERCADORIAS SEGUNDO AS PROCEDÊNCIAS E DESTINOS — 1963

MERCADORIAS E PROCEDÊNCIAS	DESTINOS	QUANTIDADE (Kg.)	VALOR (C\$)	TOTALS	
				(PROCEDÊNCIAS E MERCADORIAS)	
				QUANTIDADE (Kg.)	VALOR (C\$)
EXP. DO R.OE JANEIRO	P.R.6.00 NORTE	12000	11 49980		
	ALAGOAS . .	4500	486000		
				16500	1635980
EXP. DA GUANABARA . .	P. RONDONIA . .	261	140804		
	ACRE . . . .	83	45396		
	AMAZONAS . .	220661	51616793		
	T. RORAIMA . .	179	113995		
	PARA . . . .	165229	27161081		
	T. DO AMAPA . .	6346	1734405		
	MARANHAO . .	400	218170		
	CEARA . . . .	10707	1780200		
	R.6.00 NORTE	167574	24513352		
	PARAIBA . . .	77928	1175329		
	PERNAMBUCO .	1061313	157073083		
	ALAGOAS . . .	228254	34116733		
	GERIPE . . . .	183704	28356729		
	BAHIA . . . .	435075	60644161		
	E. SANTO . . .	800	79200		
				2558614	399349431
EXP. DE SAO PAULO . .	P. RONDONIA . .	5939	3820267		
	ACRE . . . .	1293	464935		
	AMAZONAS . .	118759	68720294		
	T. RORAIMA . .	3109	2140148		
	PARA . . . .	30460	19316772		
	R.6.00 NORTE	5650	1367273		
	ALAGOAS . . .	35	6540		
				165245	95836229
57000 57999 AOBOS MANUFATURA008 . . . . .				4530389*	798236266*
EXP. DO PARA . . . .	P. RONDONIA . .	8075	668875		
	AMAZONAS . .	45010	987420		
	T. DO AMAPA . .	22900	1591000		
				75985	3247295
EXP. DE PERNAMBUCO . .	P. PARA . . . .	1414000	46883238		
	CEARA . . . .	10000	170000		
	BAHIA . . . .	50000	1500000		
	GUANABARA . .	2060000	43976000		
	S. PAULO . . .	24802500	477517180		
	PARANA . . . .	300000	6300000		
	S. CATARINA . .	570000	14250000		
	R.6.00 SUL . .	15020000	319938920		
				44228500	903535338
EXP. DE BERGIPE . . .	P. ALAGOAS . .	14400	120000		
				14400	120000
EXP. DA GUANABARA . .	P. PARA . . . .	8600	590644		
	T. DO AMAPA . .	10250	3224000		
	CEARA . . . .	3000	82000		
				110850	3896644
EXP. DE SAO PAULO . .	P. PARA . . . .	27000	2146030		
	PERNAMBUCO . .	5000	425000		
				32000	2591030
59100 59199 EXPLOBIVCS . . . . .				44461735*	912390307*
EXP. DO AMAZONAS . . .	P. RONDONIA . .	1995	1117166		
	ACRE . . . .	8727	5339215		
	T. RORAIMA . .	496	460500		
				11218	6916881
EXP. DO PARA . . . .	P. RONDONIA . .	5576	3883854		
	ACRE . . . .	7467	5679462		
	AMAZONAS . .	100908	41854588		
	T. RORAIMA . .	1304	1239526		
	T. DO AMAPA . .	560	321112		
				115815	52978542
EXP. DO CEARA . . . .	P. AMAZONAS . .	1300	319000		
				1300	319000
EXP. DE PERNAMBUCO . .	P. AMAZONAS . .	62200	26461800		
	PARA . . . .	88990	34711750		
	T. DO AMAPA . .	3000	1515000		
				154190	62688550
EXP. DA GUANABARA . .	P. ACRE . . . .	206	160219		
	AMAZONAS . .	25999	12897746		
	PARA . . . .	1680029	71920629		
	T. DO AMAPA . .	25500	8837680		
				219707	93816274
EXP. DE SAO PAULO . .	P. RONDONIA . .	12595	5817475		
	ACRE . . . .	19415	11755768		
	AMAZONAS . .	125307	68964426		
	T. RORAIMA . .	2145	830353		
	PARA . . . .	126390	56467490		
	MARANHAO . .	9440	3445465		
	PIAUÍ . . . .	17640	6551220		
	CEARA . . . .	11800	4346754		
	R.6.00 NORTE	6520	2189658		
				331252	140368609
EXP. DO R.6.00 SUL . .	P. AMAZONAS . .	1972	6625980		
				1972	6625980
59200 59299 INSETICIDAS, FUNGICIDAS E DESINFETANTES EXCL. MEDICINAIS.				835454*	383713836*
EXP. DO AMAZONAS . . .	P. RONDONIA . .	110	26920		



# COMERCIO DE CABOTAGEM

73

EXPORTAÇÃO POR PRINCIPAIS MERCADORIAS SEGUNDO AS PROCEDÊNCIAS E DESTINOS — 1963

MERCADORIAS E PROCEDÊNCIAS	DESTINOS	QUANTIDADE (Kg.)	VALOR (Cr\$)	TOTAIS (PROCEDÊNCIAS E MERCADORIAS)					
				QUANTIDADE (Kg.)	VALOR (Cr\$)				
EXP. DO AMAZONAS . . .	P. ACRE . . . .	339	79000	910	389200				
		T. RORAIMA . . . .	461			283280			
EXP. DO PARA . . . .	P. RONDONIA . .	3018	864868	33816	11486650				
		ACRE . . . .	4917			2141597			
		AMAZONAS . . . .	17018			6493812			
		T. RORAIMA . . . .	57			76800			
		T. DO AMAPÁ MARANHÃO . . . .	7972 834			2566327 143246			
EXP. DE PERNAMBUCO .	P. AMAZONAS . .	6470	1826602	95653	25135234				
		PARA . . . .	89183			23308632			
EXP. DE SERGIPE . . .	P. ALAGOAS . . .	95	28575	119	35375				
		BAHIA . . . .	24			6800			
EXP. DO R. DE JANEIRO	P. AMAZONAS . .	230	160272	730	605472				
		PARA . . . .	500			445200			
EXP. DA GUANABARA . .	P. RONDONIA . .	3150	779605	156809	49537507				
		ACRE . . . .	522			261406			
		AMAZONAS . . . .	29407			13005017			
		T. RORAIMA . . . .	1297			301976			
		PARA . . . .	80444			23352672			
		T. DO AMAPÁ MARANHÃO . . . .	9218 240			4017763 37500			
		PIAUI . . . .	360			79000			
		R. G. DO NORTE PARAIBA . . . .	7028 7549			2338665 1675782			
		PERNAMBUCO . . . .	7646			1294959			
		ALAGOAS . . . .	1638			269970			
		SERGIPE . . . .	3665			822292			
		BAHIA . . . .	4645			1300880			
		EXP. DE SAO PAULO . .	P. AMAZONAS . .			4364	1276078	449104	55896450
						PARA . . . .	68457		
T. DO AMAPÁ MARANHÃO . . . .	5400 3600			343440 771732					
CEARA . . . .	5000			585725					
R. G. DO NORTE PERNAMBUCO . . . .	17471 312812			1128794 41049411					
ALAGOAS . . . .	2000			39600					
SERGIPE . . . .	5000			168000					
BAHIA . . . .	25000			690000					
EXP. DO R. G. DO SUL .	P. GUANABARA . .	400	92500	400	92500				
						737541	143178388		
60000 60999	MAQUINAS E APRS. ELETRICOS SEUS PERTENCES E ACCESS . . . .								
EXP. DE RONDONIA . . .	P. PARA . . . .	1200	2000000	1200	2000000				
EXP. DO AMAZONAS . . .	P. RONDONIA . .	27887	23284444	105711	43871624				
		ACRE . . . .	7609			6969309			
		T. RORAIMA . . . .	5155			5277096			
		PARA . . . .	2105			2035175			
		MARANHÃO . . . .	573			1050000			
		CEARA . . . .	630			1200000			
		PERNAMBUCO . . . .	222			525600			
		GUANABARA . . . .	24950			2000000			
		S. PAULO . . . .	36580			1530000			
		EXP. DO PARA . . . .	P. RONDONIA . .			17274	15003722	115297	98636483
ACRE . . . .	10303			8822122					
AMAZONAS . . . .	60063			4941361					
T. RORAIMA . . . .	1040			933876					
T. DO AMAPÁ MARANHÃO . . . .	18024 7158			18671549 4304601					
PERNAMBUCO . . . .	1295			1303172					
ALAGOAS . . . .	140			110000					
EXP. DO PIAUI . . . .	P. MARANHÃO . .			102	397760	102	397780		
EXP. DO CEARA . . . .	P. AMAZONAS . .	109	200000	1069	1499500				
		PARA . . . .	580			1299500			
EXP. DE PERNAMBUCO .	P. AMAZONAS . .	2787	6412931	27898	13175006				
		PARA . . . .	19111			4762075			
EXP. DE SERGIPE . . .	P. ALAGOAS . . .	8	16075	8	16075				
EXP. DA GUANABARA . .	P. RONDONIA . .	110	196632	105749707					
		ACRE . . . .	1528			944310			
		AMAZONAS . . . .	90889			392166			
		T. RORAIMA . . . .	357			4884376			
		PARA . . . .	4753			16181224			
		T. DO AMAPÁ MARANHÃO . . . .	15510 16863			14033868 414900			
		PIAUI . . . .	280			1750110			
		CEARA . . . .	11363			2059000			
		PARAIBA . . . .	5622			1203070			
		PERNAMBUCO . . . .	171894			772146			
		ALAGOAS . . . .	1295			700000			
		SERGIPE . . . .	350						

## COMÉRCIO DE CABOTAGEM

EXPORTAÇÃO POR PRINCIPAIS MERCADORIAS SEGUNDO AS PROCEDÊNCIAS E DESTINOS — 1963

MERCADORIAS E PROCEDÊNCIAS	DESTINOS	QUANTIDADE (Kg)	VALOR (Cr\$)	TOTAIS (PROCEDÊNCIAS E MERCADORIAS)	
				QUANTIDADE (Kg)	VALOR (Cr\$)
EXP. OA GUANABARA . . .	P. BAHIA . . .	89486	81115833	448251	419452574
	E. SANTO . .	25	18600		
	S. PAULO . .	1480	10000000		
	B. CATARINA	476	537882		
EXP. OE BAO PAULO . . .	P. RONDONIA . .	1548	1117110	1222980	911707150
	AMAZONAS . .	433883	399410216		
	T. RORAIMA	89	258699		
	PARA . . .	564474	408051874		
	T. DO AMAPA	3009	9132068		
	MARANHAO . .	3986	2718934		
	PIAUI . . .	335	61120		
	CEARA . . .	14863	4823391		
	R. G. DO NORTE	83064	46412350		
	PARAIBA . .	11699	4225682		
	PERNAMBUCO .	68664	24283145		
	ALAGOAS . .	12189	4100346		
	SERGIPE . . .	3903	1236031		
BAHIA . . .	21274	5876284			
EXP. OE G. CATARINA . . .	P. GUANABARA . .	11024	615885	11024	615885
				1933560*	1491372077*
60000 60099	GERADORES, MOTORES, TRANSFORMADORES E SEMELHANTES . . . . .				
EXP. OE RDNUNIA . . .	P. PARA . . . .	1200	2000000	1200	2000000
EXP. OO AMAZONAS . . .	P. RONDONIA . .	2480	1493600	66978	9654475
	ACRE . . . .	110	399700		
	T. RORAIMA	130	210000		
	PARA . . . .	798	535575		
	CEARA . . . .	630	1200000		
	PERNAMBUCO .	180	49560		
	GUANABARA . .	24900	190000		
	S. PAULO . . .	36580	1530000		
EXP. OO PARA . . . .	P. RONDONIA . .	1449	2247450	7185	8413285
	ACRE . . . .	118	382441		
	AMAZONAS . .	3767	2527058		
	T. DO AMAPA	1491	265920		
	MARANHAO . .	190	91744		
	PERNAMBUCO .	170	504672		
EXP. OO CEARA . . . .	P. AMAZONAS . .	109	200000	1039	1150000
	PARA . . . .	930	950000		
EXP. OE PERNAMBUCO . . .	P. AMAZONAS . .	2413	2604628	2901	3374762
	PARA . . . .	488	770134		
EXP. DA GUANABARA . . .	P. AMAZONAS . .	26933	24942665	311788	240420385
	PARA . . . .	17752	23867406		
	T. DO AMAPA	2454	5671012		
	MARANHAO . .	14544	9412368		
	PARAIBA . . .	3238	2100000		
	PERNAMBUCO .	160014	101890950		
	ALAGOAS . . .	1295	772146		
	SERGIPE . . .	350	70000		
	BAHIA . . . .	85208	71063838		
EXP. OE BAO PAULO . . .	P. RONDONIA . .	518	800800	104530	123257295
	AMAZONAS . .	63950	73751810		
	PARA . . . .	19668	25299479		
	T. DO AMAPA	11	20791		
	MARANHAO . .	1200	1524915		
	R. G. DO NORTE	4000	10000000		
	PERNAMBUCO .	15183	11859500		
EXP. OE B. CATARINA . . .	P. GUANABARA . .	9	3000	9	3000
					495630*
61000 67999	MAQUINAS E APARELHOS EXCL. ELETRICOS . . . . .				
EXP. OE RONUNIA . . .	P. AMAZONAS . .	200	70000	220	87120
	T. RORAIMA	20	17120		
EXP. OD AMAZONAS . . .	P. RONDONIA . .	7840	9174994		
	ACRE . . . .	22797	26158014		
	T. RORAIMA	3570	3094494		
	PARA . . . .	157367	8589829		
	CEARA . . . .	643	302162		
	PERNAMBUCO .	2305	1298166		

# COMERCIO DE CABOTAGEM

75

EXPORTAÇÃO POR PRINCIPAIS MERCADORIAS SEGUNDO AS PROCEDÊNCIAS E DESTINOS — 1963

MERCADORIAS E PROCEDÊNCIAS	DESTINOS	QUANTIDADE (Kg.)	VALOR (C\$)	TOTAIS (PROCEDÊNCIAS E MERCADORIAS)	
				QUANTIDADE (Kg.)	VALOR (C\$)
EXP. DO AMAZONAS . . .	P. GUANABARA . 8. PAULO . . .	9607 846	3611547 788000		
EXP. DO PARA . . . . .	P. RONDONIA . . ACRE . . . . . AMAZONAS . . T. DO AMAPA . MARANHAO . . CEARA . . . . . PERNAMBUCO . GOIAS . . . . .	11678 12050 594675 13298 561048 1490 210 175	13609753 14597697 118509687 13757851 19974623 1950337 135000 73640	204875	128017226
EXP. DO T. DO AMAPA .	P. RONDONIA . .	8181	5000000		
EXP. DO MARANHAO . .	P. 8. PAULO . .	15	38340	8181	5000000
EXP. DO PIAUI . . . . .	P. MARANHAO . .	982	1283170	15	38340
EXP. DO CEARA . . . . .	P. ACRE . . . . . AMAZONAS . . PARA . . . . . MARANHAO . .	1268 3339 9933 435	743425 2573017 4996020 281400	982	1283170
EXP. DO R.G. DO NORTE	P. BAHIA . . . .	45	50000	14975	8593862
EXP. DO PERNAMBUCO .	P. AMAZONAS . . PARA . . . . . GUANABARA . . R.G. DO SUL . .	3259 14558 78500 25000	4675372 18992061 5354212 2389052	45	50000
EXP. DO ALAGOAS . . .	P. PARA . . . . .	900	133000	121317	79603697
EXP. DO BERGIPE . . .	P. ALAGOAS . .	100	180000	900	133000
EXP. DA BAHIA . . . . .	P. PARA . . . . . PIAUI . . . . . BERGIPE . . . .	148 9 16	123200 179010 366640	100	180000
EXP. DO EBP. BANTO . .	P. AMAZONAS . .	24858	550000	173	668870
EXP. DO R. DO JANEIRO	P. AMAZONAS . . PARA . . . . . PIAUI . . . . . CEARA . . . . . R. G. DO NORTE PARAIBA . . . .	515 317 700 1475 631 1180	461067 174734 249125 578359 230522 489802	24858	550000
EXP. DA GUANABARA . .	P. RONDONIA . . ACRE . . . . . AMAZONAS . . T. RORAIMA . . PARA . . . . . T. DO AMAPA . MARANHAO . . PIAUI . . . . . CEARA . . . . . R. G. DO NORTE PARAIBA . . . . PERNAMBUCO . . ALAGOAS . . . . BAHIA . . . . . B. CATARINA . . R.G. DO SUL . .	77 6594 146045 3536 390425 14634 3612 639 20663 614 117626 65020 1054 169762 5309 9760	66220 13835268 142342331 2685152 333715574 26447939 2867898 638930 34261493 278031 36904104 24813919 378045 73396599 1955621 1911600	4818	2183609
EXP. DO SAO PAULO . .	P. RONDONIA . . ACRE . . . . . AMAZONAS . . T. RORAIMA . . PARA . . . . . T. DO AMAPA . MARANHAO . . CEARA . . . . . R. G. DO NORTE PARAIBA . . . . PERNAMBUCO . . ALAGOAS . . . . BAHIA . . . . .	17421 7431 1718222 1604 489534 10275 59834 142966 166903 43141 45171 3498 1065 823	9842228 4272010 1167271566 1575379 355706457 10312512 33636598 12215299 78665710 5528566 1885962 3578776 2460066 414901	2578922	1704070050
EXP. DO PARANA . . . .	P. PERNAMBUCO .	895	327323	895	327323
EXP. DO S. CATARINA .	P. PERNAMBUCO . GUANABARA . .	4846 19070	5097336 6500000	23916	11597336
EXP. DO R.G. DO SUL .	P. AMAZONAS . . PARA . . . . . PIAUI . . . . . R. G. DO NORTE PARAIBA . . . . PERNAMBUCO . . ALAGOAS . . . . BERGIPE . . . . BAHIA . . . . . E. BANTO . . . . GUANABARA . .	4260 7679 601 5287 8657 11226 495 1275 4513 8752 250	3439080 4122704 256000 263330 3176750 5165530 495 519442 3465500 5697051 107957		

## COMÉRCIO DE CABOTAGEM

EXPORTAÇÃO POR PRINCIPAIS MERCADORIAS SEGUNDO AS PROCEDÊNCIAS E DESTINOS — 1963

MERCADORIAS E PROCEDÊNCIAS	DESTINOS	QUANTIDADE (Kg.)	VALOR (Cr\$)	TOTALS (PROCEDÊNCIAS E MERCADORIAS)	
				QUANTIDADE (Kg.)	VALOR (Cr\$)
EXP. OO R.G.DO BUL . . .	P. B. PAULO . . .	1197	2329040	34192	31173713
61400 61499 MOTORES DE COMBUSTAO INTERNA . . . DIESEL, SEMIDIESEL, EXCL. P. AVIOES				3191348*	3032456330*
EXP. OO AMAZONAS . . .	P. RONDONIA . . . ACRE . . . T. RORAIMA . . . PARA . . . CEARA . . . PERNAMBUCO . . . GUANABARA . . . S. PAULO . . .	530 2509 10 11141 613 2160 1327 614	1762930 3120300 23340 12379298 289162 913486 701547 616000	19130	21806083
EXP. OO PARA . . . . .	P. RONDONIA . . . ACRE . . . AMAZONAS . . . T. DO AMAPA . . . MARANHAO . . . CEARA . . .	870 86 3592 680 3949 800	3037600 2682000 850482 1333000 5018928 1430152	12723	22028502
EXP. OO CEARA . . . . .	P. ACRE . . . . . AMAZONAS . . . . . PARA . . . . . MARANHAO . . . . .	230 1532 390 433	5400000 2119726 334520 281400	2787	3275646
EXP. OA GUANABARA . . .	P. ACRE . . . . . AMAZONAS . . . . . PARA . . . . . T. DO AMAPA . . . . . MARANHAO . . . . . CEARA . . . . . BAHIA . . . . .	2380 8817 8865 2080 50 4618 340	12100000 1610846 15934463 1727860 12000 3790033 100000	27130	49771204
EXP. OE BAO PAULO . . .	P. ACRE . . . . . AMAZONAS . . . . . T. RORAIMA . . . . . PARA . . . . . T. DO AMAPA . . . . . MARANHAO . . . . . CEARA . . . . . R.G.DO NORTE . . . . . PERNAMBUCO . . . . .	960 114574 5 21874 17 2570 1045 231 637	1298397 238073083 47780 54044237 72768 2769692 2256018 2550609 1060392	141933	282173198
67100 67199 SELAOEIRAS, REFRI6B. E SEMELH.				203725*	379034633*
EXP. OE RONDONIA . . .	P. AMAZONAS . . .	200	70000	200	70000
EXP. OO AMAZONAS . . .	P. RONDONIA . . . ACRE . . . . . PARA . . . . . GUANABARA . . . S. PAULO . . .	748 300 810 283 38	1090300 125000 710000 230000 12000	2201	2187300
EXP. OO PARA . . . . .	P. RONDONIA . . . ACRE . . . . . AMAZONAS . . . T. DO AMAPA . . . MARANHAO . . .	80 238 4428 2930 1360	190000 425000 8207297 4500637 1709730	11236	15032684
EXP. OO PIAUI . . . . .	P. MARANHAO . . .	710	933800	710	933800
EXP. OO CEARA . . . . .	P. PARA . . . . .	278	400000	278	400000
EXP. OE BERGIPE . . .	P. ALAGOAS . . .	100	180000	100	180000
EXP. OA GUANABARA . . .	P. ACRE . . . . . AMAZONAS . . . . . T. RORAIMA . . . . . PARA . . . . . T. DO AMAPA . . . . . MARANHAO . . . . . CEARA . . . . . ALAGOAS . . . . . BAHIA . . . . .	5 25733 2160 32344 2229 923 810 120 2020	6000 24220356 1680610 55768399 3018066 343490 1305024 169800 371068	86548	87482837
EXP. OE BAO PAULO . . .	P. ACRE . . . . . AMAZONAS . . . . . T. RORAIMA . . . . . PARA . . . . . T. DO AMAPA . . . . . MARANHAO . . . . . CEARA . . . . . R.G.DO NORTE . . . . . PERNAMBUCO . . . . .	103 280700 1510 73913 3700 5000 475 294 4995	113436 3219320 1344760 85349524 5120889 5891115 326640 182924 2680000	370690	422704928
67100 67110 SELAOEIRAS E REFRI6B. P. USO DOMESTICO . . . . .				471983*	528991549*
EXP. OE RONDONIA . . .	P. AMAZONAS . . .	200	70000	200	70000

COMÉRCIO DE CABOTAGEM

EXPORTAÇÃO POR PRINCIPAIS MERCADORIAS SEGUNDO AS PROCEDÊNCIAS E DESTINOS - 1963

MERCADORIAS E PROCEDÊNCIAS	DESTINOS	QUANTIDADE (Kg.)	VALOR (Cr.)	TOTALS (PROCEDÊNCIAS E MERCADORIAS)	
				QUANTIDADE (Kg.)	VALOR (Cr.)
EXP. DO AMAZONAS . . .	P. RONDONIA . . .	748	1090300	1693	1875300
	ACRE . . . . .	300	125000		
	PARA . . . . .	320	410000		
	GUANABARA . . .	285	250000		
EXP. DO PARA . . . . .	P. RONDONIA . . .	80	190000	9941	13763024
	ACRE . . . . .	258	425000		
	AMAZONAS . . . .	5763	7847637		
	T. DO AMAPÁ . . .	2280	3520637		
	MARANHAO . . . .	1560	1705750		
EXP. DO PIAUI . . . . .	P. MARANHAO . . .	560	643800	560	643800
EXP. DO CEARA . . . . .	P. PARA . . . . .	278	400000	278	400000
EXP. DE SERGIPE . . . .	P. ALAGOAS . . . .	100	180000	100	180000
EXP. DA GUANABARA . . .	P. ACRE . . . . .	5	6000	80753	81069519
	AMAZONAS . . . .	22951	19774910		
	T. RORAIMA . . . .	2160	1680610		
	PARA . . . . .	50400	55381100		
	T. DO AMAPÁ . . .	1360	1437450		
	MARANHAO . . . .	925	943494		
	CEARA . . . . .	810	1305024		
	ALAGOAS . . . . .	120	169800		
	BAHIA . . . . .	2020	371048		
EXP. DE SAO PAULO . . .	P. ACRE . . . . .	103	113456	313341	374326194
	AMAZONAS . . . .	241996	288208100		
	T. RORAIMA . . . .	1510	134670		
	PARA . . . . .	61144	73859670		
	T. DO AMAPÁ . . .	3588	4907093		
	MARANHAO . . . .	5000	5891115		
67800 67899	PERTENCES E ACESS. NAO INCLUIDOS EM CLASSE PRÓPRIA DE MAQS. E APARS. . . . .			4068660	4723278370
EXP. DE RONDONIA . . .	P. T. RORAIMA . . .	20	17120	20	17120
EXP. DO AMAZONAS . . .	P. GUANABARA . . .	80	100000	60	100000
EXP. DO PARA . . . . .	P. RONDONIA . . .	117	296862	3937	3569451
	ACRE . . . . .	47	21800		
	AMAZONAS . . . .	1119	905602		
	T. DO AMAPÁ . . .	453	443550		
	MARANHAO . . . .	2141	1895637		
	GOIAS . . . . .	60	16200		
EXP. DE PERNAMBUCO . .	P. AMAZONAS . . . .	435	1713201	3499	10397928
	PARA . . . . .	3064	8684727		
EXP. DA GUANABARA . . .	P. ACRE . . . . .	40	62404	132390	46803855
	AMAZONAS . . . .	6930	7898563		
	T. RORAIMA . . . .	39	12840		
	PARA . . . . .	107475	28549273		
	T. DO AMAPÁ . . .	1029	2216514		
	PIAUI . . . . .	398	338965		
	CEARA . . . . .	189	22837		
	R. G. DO NORTE	9	8261		
	PARAIBA . . . . .	40	2000		
	PERNAMBUCO . . .	9538	5366122		
	ALAGOAS . . . . .	867	192035		
	BAHIA . . . . .	559	293934		
	S. CATARINA . . . .	5277	1840067		
EXP. DE SAO PAULO . . .	P. RONDONIA . . . .	13	12028	24876	37376029
	ACRE . . . . .	22	38466		
	AMAZONAS . . . .	15254	25974958		
	T. RORAIMA . . . .	12	99104		
	PARA . . . . .	8719	11023504		
	T. DO AMAPÁ . . .	26	48435		
	MARANHAO . . . .	10	200		
	CEARA . . . . .	195	953		
	R. G. DO NORTE	625	25368		
	PARAIBA . . . . .		153033		
EXP. DO R. G. DO SUL . .	P. AMAZONAS . . . .	97	547680	897	916558
	PARA . . . . .	800	368078		
67901 67909	MAQUINAS DE COSTURA E SEUS PERT			1656990	991809410
EXP. DO AMAZONAS . . .	P. RONDONIA . . . .	3230	2880080	24818	26456024
	ACRE . . . . .	1824	2035360		
	T. RORAIMA . . . .	2350	2600304		
	PARA . . . . .	60	67340		
	PERNAMBUCO . . .	145	384700		
	GUANABARA . . . .	85	50000		
	S. PAULO . . . . .	154	110000		
EXP. DO PARA . . . . .	P. RONDONIA . . . .	8870	4279120		
	ACRE . . . . .	9110	8960873		

## COMÉRCIO DE CABOTAGEM

EXPORTAÇÃO POR PRINCIPAIS MERCADORIAS SEGUNDO AS PROCEDÊNCIAS E DESTINOS — 1963

MERCADORIAS E PROCEDÊNCIAS	DESTINOS	QUANTIDADE (Kg)	VALOR (C\$)	TOTALS (PROCEDÊNCIAS E MERCADORIAS)	
				QUANTIDADE (Kg)	VALOR (C\$)
EXP. DO PARA . . . .	P. AMAZONAS . . . . DO AMAPÁ . . . . GOIAB . . . .	1960 3558 54	1092337 4474570 35000	25352	18841880
EXP. DO PIAUI . . . .	P. MARANHÃO . . . .	272	349370	272	349370
EXP. DO R.G. DO NORTE	P. BAHIA . . . .	45	50000	45	50000
EXP. DE PERNAMBUCO .	P. AMAZONAS . . . . PARÁ . . . .	788 3448	611237 2140069	4236	2751306
EXP. DA GUANABARA . .	P. ACRE . . . . AMAZONAS . . . . PARÁ . . . . T. DO AMAPÁ . . . . PERNAMBUCO . . . .	1255 4022 831 539 52	523300 2522864 31880 361080 50000	6699	3769124
EXP. DE SAO PAULO . .	P. RONDONIA . . . . ACRE . . . . AMAZONAS . . . . PARÁ . . . . T. DO AMAPÁ . . . .	17408 1782 138223 53770 2680	9830200 930000 109036559 3340400 2010000	215863	155147159
EXP. DO R.G. DO SUL .	P. AMAZONAS . . . . PARÁ . . . .	3505 600	2478000 408000	4105	2886000
68000 68999 VEICULOS, SEUS PERTOS, E ACESS.				281390*	210250863*
EXP. DE RONDONIA . .	P. AMAZONAS . . . .	17392	15700000	17392	15700000
EXP. DO AMAZONAS . .	P. RONDONIA . . . . ACRE . . . . T. RORAIMA . . . . PARÁ . . . . CEARA . . . . GUANABARA . . . . S. PAULO . . . .	11578 2972 7272 10112 150 250 12	15675960 2156700 9775000 10276585 10000 100000 50000	32346	38044245
EXP. DO PARA . . . .	P. RONDONIA . . . . ACRE . . . . AMAZONAS . . . . T. RORAIMA . . . . T. DO AMAPÁ . . . . MARANHÃO . . . . CEARA . . . . PERNAMBUCO . . . . S. PAULO . . . . GOIAB . . . .	2678 9207 40388 147 51869 72902 1500 2000 28546 90	3698214 9770985 44694406 209881 5783599 33051461 650000 150000 14000000 149053	162644	113157919
EXP. DO T. DO AMAPÁ .	P. PARÁ . . . .	11682	8475000	11682	8475000
EXP. DO MARANHÃO . .	P. PARÁ . . . .	3500	800000	3500	800000
EXP. DO CEARA . . . .	P. AMAZONAS . . . . PARÁ . . . . GUANABARA . . . .	5292 4100 9215	4930000 2520000 9000000	18607	16450000
EXP. DA PARAIBA . . .	P. ALAGOAS . . . .	7	70000	7	70000
EXP. DE PERNAMBUCO .	P. AMAZONAS . . . . PARÁ . . . .	9730 13659	7226735 5617389	23369	12844124
EXP. DA BAHIA . . . .	P. PERNAMBUCO . . . . GUANABARA . . . . S. PAULO . . . .	126000 22680 157500	300000000 3040000 22000000	510000	82400000
EXP. DO ESP. SANTO . .	P. PERNAMBUCO . . . .	150	120000	150	120000
EXP. DO R. DE JANEIRO	P. S. CATARINA . . . .	85986	1600000	85986	1600000
EXP. DA GUANABARA . .	P. RONDONIA . . . . ACRE . . . . AMAZONAS . . . . T. RORAIMA . . . . PARÁ . . . . T. DO AMAPÁ . . . . MARANHÃO . . . . CEARA . . . . R.G. DO NORTE . . . . PERNAMBUCO . . . . ALAGOAS . . . . BAHIA . . . . E. SANTO . . . . S. CATARINA . . . . R.G. DO SUL . . . .	1170 30177 131024 6472 360552 60923 151 9772 15080 565333 180 28039 666 12742 60	2265423 56190903 187887937 7451053 96813314 92768621 24000 11894413 19054321 267543660 466900 25116019 381240 6319375 1500000	1219341	775677179
EXP. DE SAO PAULO . .	P. ACRE . . . . AMAZONAS . . . .	1781 439767	2565772 704399536		

# COMÉRCIO DE CABOTAGEM

79

EXPORTAÇÃO POR PRINCIPAIS MERCADORIAS SEGUNDO AS PROCEDÊNCIAS E DESTINOS — 1963

MERCADORIAS E PROCEDÊNCIAS	DESTINOS	QUANTIDADE (Kg.)	VALOR (Cr\$)	TOTALS (PROCEDÊNCIAS E MERCADORIAS)		
				QUANTIDADE (Kg.)	VALOR (Cr\$)	
EXP. OE GAO PAULO. . .	P. T. RORAIMA	10560	10088221			
	PARA. . .	568653	428582117			
	T. DO AMAPA	19564	23687821			
	MARANHAO. . .	16195	2766381			
	PIAUI . . .	55	52646			
	CEARA . . .	77120	10673821			
	R.G.DO NORTE	23741	23385280			
	PARAIBA . . .	4833	1577445			
	PERNAMBUCO.	184118	26639024			
	BERGICE . . .	2428	462409			
	BAHIA . . .	215	85453			
	PARANA. . .	2500	1050000			
	R.G.OO SUL.	1200	900000			
				1140940	1236913966	
	EXP. OO PARANA . . .	P. GUANABARA . . .	1000	200000		
	EXP. OE S.CATARINA . . .	P. PERNAMBUCO.	376	161750	1000	200000
		GUANABARA . . .	30674	34812820		
				31050	34974570	
EXP. OO R.G.OO SUL . . .	P. AMAZONAS. . .	719	658844			
	PARAIBA . . .	406	126300			
	PARAIBA . . .	1150	1736720			
	PERNAMBUCO.	832	622718			
	ALAGOAS . . .	116	17800			
	GUANABARA . . .	995	200000			
				4198	3362382	
68000 66099	VEICULOS P.CORRER SOBRE LINHAS FERREAG.BEUS PERTG. E ACESS..			3262212*	2340789385*	
EXP. OA BAHIA . . . . .	P. PERNAMBUCO.	126000	30000000	126000	30000000	
EXP. OA GUANABARA. . . . .	P. RONDONIA. . .	810	265423			
	PARA. . .	212750	4916750			
	T. DO AMAPA	700	915000			
	CEARA . . .	1326	7200310			
	PERNAMBUCO.	526320	244500000			
	S. CATARINA	4620	264000			
				746526	258106483	
EXP. OE SAO PAULO. . . . .	P. MARANHAO. . .	13560	1708560			
	CEARA . . .	72640	9160200			
	PERNAMBUCO.	181718	25943558			
				267918	36812118	
68100 68199	VEICULOS A MOTOR P. ESTRS. E TRAFEGO URBANO,BEUS PERTG.E ACESS			1140444*	324918601*	
EXP. DE RONDONIA . . . . .	P. AMAZONAS. . .	17392	15700000	17392	15700000	
EXP. OO AMAZONAS . . . . .	P. RONDONIA. . .	11103	15475960			
	ACRE . . .	2670	1950000			
	T. RORAIMA	7272	9775000			
	PARA. . .	8251	9565535			
	GUANABARA . . .	250	100000			
	G. PAULO. . .	12	00000			
				29558	36916495	
EXP. OO PARA . . . . .	P. RONDONIA. . .	2600	36000000			
	ACRE . . .	8917	9214950			
	AMAZONAS. . .	38356	43275641			
	T. RORAIMA	96	111247			
	T. DO AMAPA	3650	4758157			
	MARANHAO. . .	38677	31934700			
	CEARA . . .	15000	6500000			
	PERNAMBUCO.	2000	1500000			
	G. PAULO. . .	28546	140000000			
				124322	107694775	
EXP. OO T.DO AMAPA . . . . .	P. PARA. . . . .	11682	8475000	11682	8475000	
EXP. OO MARANHAO . . . . .	P. PARA. . . . .	3500	800000	3500	800000	
EXP. OO CEARA . . . . .	P. AMAZONAS. . .	5292	4930000			
	PARA. . . . .	4100	2520000			
	GUANABARA . . .	9215	9000000	18607	16450000	
EXP. OA PARAIBA. . . . .	P. ALAGOAS . . .	7	70000	7	70000	
EXP. OE PERNAMBUCO . . . . .	P. AMAZONAS. . .	4405	6393267			
	PARA. . . . .	5494	3303232	9899	9698499	
EXP. OA BAHIA . . . . .	P. GUANABARA . . .	41500	14000000	41500	14000000	
EXP. OA GUANABARA. . . . .	P. RONDONIA. . .	360	20000000			
	ACRE . . . . .	29877	56165903			
	AMAZONAS. . .	121345	161336354			
	T. RORAIMA	6465	7447138			
	PARA. . . . .	55734	77633364			
	T. DO AMAPA	56164	88185355			
	CEARA . . . . .	248	694103			
	R.G.OO NORTE	2980	2128698			
	PERNAMBUCO.	34513	19888660			
	ALAGOAS . . .	180	466900			
	BAHIA . . . . .	6289	6116019			
	E. SANTO. . . .	666	381240			
	S. CATARINA	7622	5944472			
				324681	448368206	

## COMÉRCIO DE CABOTAGEM

EXPORTAÇÃO POR PRINCIPAIS MERCADORIAS SEGUNDO AS PROCEDÊNCIAS E DESTINOS — 1963

MERCADORIAS E PROCEDÊNCIAS	DESTINOS	QUANTIDADE (Kg)	VALOR (G\$)	TOTALS (PROCEDÊNCIAS E MERCADORIAS)	
				QUANTIDADE (Kg)	VALOR (G\$)
EXP. DE BAO PAULO . . .	P. ACRE . . . .	1409	2118000		
	AMAZONAS . . .	413262	680142433		
	T. RORAIMA . .	932	923539		
	PANA . . . . .	33871	411231703		
	T. DO AMAPA . .	1342	18362116		
	MANANHAO . . .	439	466349		
	PIAUI . . . . .	33	32686		
	CEARA . . . . .	120	393891		
	M.G.OO NORTE . .	20116	22128840		
	PARAIBA . . . .	333	1141989		
	PERNAMBUCO . .	400	332666		
	BAHIA . . . . .	213	83433		
	PARANA . . . . .	2500	1030000		
R.G.OO BUL . . .	1200	900000	808714	1147442909	
EXP. DO PARANA . . .	P. GUANABARA . .	1000	200000	1000	200000
EXP. DE B.CATANINA . .	P. PERNAMBUCO . .	376	161730		
	GUANABARA . . .	30174	3458280	30350	34744370
EXP. DO M.G.DO BUL . .	P. AMAZONAS . . .	719	638844		
	PANA . . . . .	406	126300		
	PANAIBA . . . .	1130	1736720		
	PERNAMBUCO . .	832	622718		
	ALAGOAS . . . .	116	17800	3203	3162382
68131 68139 INATORES . . . . .				1424613*	1831120836*
EXP. DO AMAZONAS . . .	P. RONDONIA . . .	9828	13737210		
	ACRE . . . . .	1500	1000000		
	T. RORAIMA . . .	430	320200		
	PARA . . . . .	2870	4130000	19498	24089210
EXP. DO PARA . . . . .	P. RONDONIA . . .	2600	3600000		
	AMAZONAS . . .	19370	18112377		
	MANANHAO . . .	27987	18376280		
	S. PAULO . . . .	28346	14000000	74703	34088637
EXP. DO CEANA . . . . .	P. GUANABARA . .	9213	9000000	9213	9000000
EXP. DA BAHIA . . . . .	P. GUANABARA . .	41300	1400000	41500	1400000
EXP. DA GUANABARA . . .	P. ACRE . . . . .	11723	28364608		
	AMAZONAS . . .	740	667712		
	M.G.OO NORTE . .	2800	3070300	17861	336804432
EXP. DE BAO PAULO . . .	P. AMAZONAS . . .	1800	1941748		
	PARA . . . . .	13464	28949370		
	M.G.OO NORTE . .	16110	21430000	31374	32321118
EXP. DE B.CATARINA . . .	P. GUANABARA . .	30000	34300000	30000	34300000
71400 71499 PNEUMATICOS E CAMANAS DE AR P. VEICULON . . . . .				227331*	212203437*
EXP. DE RONDONIA . . .	P. AMAZONAS . . .	4329	3023261	4329	3023261
EXP. DO AMAZONAS . . .	P. RONDONIA . . .	440	743200		
	ACRE . . . . .	120	60000		
	T. RORAIMA . . .	183	125320		
	PERNAMBUCO . .	78	40000	821	968320
EXP. DO PARA . . . . .	P. RONDONIA . . .	31	33602		
	ACRE . . . . .	740	667712		
	AMAZONAS . . .	2296	2606745		
	T. RORAIMA . . .	133	114904		
	T. DO AMAPA . .	1759	1823025		
	MANANHAO . . .	8301	7117928		
	PERNAMBUCO . .	3010	2902345		
	S. PAULO . . . .	992	737302	17282	16023363
EXP. DO CEANA . . . . .	P. AMAZONAS . . .	244200	215826	244200	215826
EXP. DE PERNAMBUCO . . .	P. AMAZONAS . . .	20329	17852377		
	PARA . . . . .	78366	72192686	98895	90045063
EXP. DA GUANABARA . . .	P. AMAZONAS . . .	118311	33515274		
	PARA . . . . .	284	1869401		
	T. DO AMAPA . .	23446	27906438		
	CEARA . . . . .	10398	9178934		
	BAHIA . . . . .	1714	1581730		
	S. BATO . . . . .	281	246176		
	S. CATANINA . .	934	808631	156885	95106484
EXP. DE BAO PAULO . . .	P. RONDONIA . . .	269	280731		
	ACRE . . . . .	1295	1101137		
	AMAZONAS . . .	18074	173636678		
	T. RORAIMA . . .	7009	6039212		
	PARA . . . . .	44208	34081504		
	T. DO AMAPA . .	16029	15914733		



# COMÉRCIO DE CABOTAGEM

EXPORTAÇÃO POR PRINCIPAIS MERCADORIAS SEGUNDO AS PROCEDÊNCIAS E DESTINOS — 1963

81

MERCADORIAS E PROCEDÊNCIAS	DESTINOS	QUANTIDADE (Kg.)	VALOR (C\$)	TOTALS (PROCEDÊNCIAS E MERCADORIAS)	
				QUANTIDADE (Kg.)	VALOR (C\$)
EXP. DE SÃO PAULO . . .	P. MARANHÃO . . .	29537	22854100		
				279141	255950115
72000 72099 CAIXAS, ESCRINIOS E EBOJOS DE MADEIRA . . . . .				801553*	463334832*
EXP. DE RONDONIA . . .	P. T. RORAIMA	300	245060		
				300	245060
EXP. DO PARA . . . . .	P. RONDONIA . . .	88	9500		
	ACRE . . . . .	10	4200		
	AMAZONAS . . .	4	1900		
	T. DO AMAPÁ	231	65280		
	MARANHÃO . . .	92027	4048500	92360	4129380
EXP. DA GUANABARA . . .	P. AMAZONAS . . .	4	4748		
	T. DO AMAPÁ	16730	1672500	16734	1677248
EXP. DE SÃO PAULO . . .	P. CEARA . . . . .	22100	1950480		
	PARAIBA . . . .	26520	1484730		
	PERNAMBUCO . .	21000	1050000	69620	4485210
EXP. DO PARANÁ . . . . .	P. CEARA . . . . .	22054	680000	22054	680000
EXP. DE S. CATARINA . .	P. CEARA . . . . .	91172	2797400		
	R. 6. DO NORTE	161005	161005		
	PARAIBA . . . .	361764	18532670		
	PERNAMBUCO . .	2748545	106016816		
	ALAGOAS . . . .	120076	5332964		
	SERGIPE . . . .	215791	11038255		
	BAHIA . . . . .	788728	41005885		
	R. DE JANEIRO	233686	11402162		
	GUANABARA . . .	58079	1709700	4778846	204905428
EXP. DO R. 6. DO SUL . .	P. CEARA . . . . .	391096	8835019		
	R. 6. DO NORTE	74818	3834500		
	PARAIBA . . . .	287681	10420301		
	PERNAMBUCO . .	723805	54347388		
	BAHIA . . . . .	118832	1820394	1595732	79257602
				6575646*	295379928*
72200 72299 ARTS. DE MADEIRA, P. CONSTRUÇÃO.					
EXP. DO AMAZONAS . . .	P. RONDONIA . . .	2400	144000		
	ACRE . . . . .	3000	300000		
	PERNAMBUCO . .	660	68040	6060	512040
EXP. DO PARA . . . . .	P. RONDONIA . . .	7129	330810		
	ACRE . . . . .	3165	347183		
	AMAZONAS . . .	51470	3327361		
	T. DO AMAPÁ	9350	529740		
	MARANHÃO . . .	51903	2859700		
	CEARA . . . . .	24240	733701		
	R. 6. DO NORTE	18505	824177		
	PERNAMBUCO . .	58516	2635369	224280	11584641
EXP. DO CEARÁ . . . . .	P. AMAZONAS . . .	800	68040	800	68040
EXP. DE SERGIPE . . . .	P. ALAGOAS . . .	5260	26700	5260	26700
EXP. DA BAHIA . . . . .	P. PERNAMBUCO . .	14000	648000	14000	648000
EXP. DO ESP. SANTO . . .	P. PERNAMBUCO . .	193021	6901614		
	BAHIA . . . . .	21000	799600		
	GUANABARA . . .	8800	330000	222821	8031214
EXP. DA GUANABARA . . .	P. AMAZONAS . . .	3926	1554820		
	PARÁ . . . . .	32308	7810911		
	MARANHÃO . . .	119005	6863750		
	PIAUI . . . . .	1000	83888		
	R. 6. DO NORTE	3350	1172070		
	PARAIBA . . . .	1120	189241		
	PERNAMBUCO . .	27380	883749	188069	18558399
EXP. DE SÃO PAULO . . .	P. AMAZONAS . . .	6080	1166400		
	PARÁ . . . . .	12560	3593127		
	MARANHÃO . . .	5084	708426	23724	4467953
EXP. DO PARANÁ . . . . .	P. CEARÁ . . . . .	3088	252252		
	R. 6. DO NORTE	7816	1037005		
	PARAIBA . . . .	25841	2135141		
	PERNAMBUCO . .	47923	3391422		
	BAHIA . . . . .	21012	476693		
	GUANABARA . . .	200	10000	105880	7302513
EXP. DE S. CATARINA . .	P. R. 6. DO NORTE	18190	723550		
	PARAIBA . . . .	98415	5131410		
	PERNAMBUCO . .	705250	35963085		
	SERGIPE . . . .	1736	669600		
	BAHIA . . . . .	110394	4709700		
	R. DE JANEIRO	203738	4968383		
	GUANABARA . . .	53668	1143018	1216971	53306744

## COMÉRCIO DE CABOTAGEM

EXPORTAÇÃO POR PRINCIPAIS MERCADORIAS SEGUNDO AS PROCEDÊNCIAS E DESTINOS — 1963

MERCADORIAS E PROCEDÊNCIAS	DESTINOS	QUANTIDADE (Kg.)	VALOR (Cr\$)	TOTALS (PROCEDÊNCIAS E MERCADORIAS)	
				QUANTIDADE (Kg.)	VALOR (Cr\$)
EXP. OO R.G.OO BUL . . .	P. PANAIWA . . .	5000	250000	5000	250000
73000 73999 PAPEL E ANTB. DE PAPEL, EXCL. OBRAB IMPREBBAB. . . . .				2012885*	104756244*
EXP. OE RONDONIA . . .	P. AMAZONAB. . .	1110	372390	1110	372390
EXP. OO AMAZONAB. . .	P. RONDONIA . . .	19764	4247688		
	ACRE . . .	2456	1380450		
	T. RORAIMA . . .	4020	1866297		
	PANA. . . . .	355	390000	26595	7084435
EXP. OO PARA . . . . .	P. RONDONIA . . .	59856	18408961		
	ACRE . . . . .	17596	6375437		
	AMAZONAB. . . . .	121988	28136540		
	T. RORAIMA . . . . .	513	1140000		
	T. OO AMAPA . . . . .	55225	14222669		
	MARANHAO . . . . .	31298	3740701		
	GOIAS . . . . .	982	358240	207458	71376548
EXP. OO T.OO AMAPA . . .	P. PANAIWA . . . . .	90	4237	90	4237
EXP. OO MARANHAO . . .	P. PANAIWA . . . . .	3948	442888		
	PIAUI . . . . .	1140	435200		
	CEARA . . . . .	360	60000		
	R.G.OO BUL. . . . .	7260	2781900	12708	3719988
EXP. OO CEAMA . . . . .	P. ACRE . . . . .	925	157410		
	AMAZONAB. . . . .	346	272250		
	T. RORAIMA . . . . .	908	108023		
	PANA. . . . .	1904	627500	4083	1165103
EXP. OA PARAIBA . . . .	P. AMAZONAB. . . .	875	28000		
	PARA . . . . .	3725	119200		
	MARANHAO . . . . .	3901	122800		
	PIAUI . . . . .	743	23800		
	CEARA . . . . .	2242	71760	11486	365560
EXP. OE PERNAMBUCO . .	P. AMAZONAB. . . .	30130	9065313		
	PANA. . . . .	489683	142872664		
	CEARA . . . . .	35903	5496982		
	MARANHAO . . . . .	40239	6258990		
	R.G.OO NORTE . . . . .	9200	1280000		
	S. PAULO . . . . .	50070	10765050		
	R.G.OO BUL. . . . .	115	114147	653430	175853146
EXP. OE BERGIPE . . . .	P. ALAGOAB . . . .	50	46225		
	BAHIA . . . . .	8	890	58	47115
EXP. OA BAHIA . . . . .	P. PANAIWA . . . . .	26608	6210310	26688	6218310
EXP. OA GUANAQARA . . .	P. RONDONIA . . . .	12452	2485611		
	ACRE . . . . .	5553	1304030		
	AMAZONAB. . . . .	594600	176809790		
	T. RORAIMA . . . . .	4840	1434852		
	PANA. . . . .	1805459	532872370		
	T. OO AMAPA . . . . .	41549	16023591		
	MARANHAO . . . . .	159479	36472715		
	PIAUI . . . . .	9567	2036538		
	CEARA . . . . .	163387	3404397		
	R.G.OO NORTE . . . . .	91906	15663494		
	PARAIBA . . . . .	29495	10052023		
	PENAMBUCO . . . . .	403249	75634427		
	ALAGOAB . . . . .	72016	15329476		
	BERGIPE . . . . .	12605	2922696		
	BAHIA . . . . .	23236	4379735		
	S. CATARINA . . . . .	316	175271	3429709	927837206
EXP. OE SAO PAULO . . .	P. RONDONIA . . . .	5112	1628224		
	ACRE . . . . .	17345	4838943		
	AMAZONAB. . . . .	395571	119422078		
	T. RORAIMA . . . . .	1709	6686170		
	PANA. . . . .	1330285	261213626		
	T. OO AMAPA . . . . .	22511	4093081		
	MARANHAO . . . . .	50469	9482071		
	PIAUI . . . . .	1709	992192		
	CEARA . . . . .	219114	30919015		
	R.G.OO NORTE . . . . .	22534	6583102		
	PARAIBA . . . . .	345445	67445409		
	PENAMBUCO . . . . .	1662720	345755631		
	ALAGOAB . . . . .	91785	13406108		
	BERGIPE . . . . .	9955	2674176		
	BAHIA . . . . .	47978	8304314	4225535	874826787
EXP. OO PARANA . . . . .	P. PANAIWA . . . . .	141938	9687504		
	PENAMBUCO . . . . .	37413	2260036		
	BAHIA . . . . .	13610	1135260	192961	13082800
EXP. OE S.CATARINA . . .	P. PANAIWA . . . . .	15492	1803130		
	CEARA . . . . .	31929	3652391		
	R.G.OO NORTE . . . . .	8847	961337		
	PARAIBA . . . . .	54000	3090776		
	PERNAMBUCO . . . . .	1172489	102288275		
	BERGIPE . . . . .	44345	2834644		
	BAHIA . . . . .	9388	1223107	1337490	115853860

# COMÉRCIO DE CABOTAGEM

83

EXPORTAÇÃO POR PRINCIPAIS MERCADORIAS SEGUNDO AS PROCEDÊNCIAS E DESTINOS — 1963

MERCADORIAS E PROCEDÊNCIAS	DESTINOS	QUANTIDADE (Kg.)	VALOR (C\$)	TOTALS (PROCEDÊNCIAS E MERCADORIAS)	
				QUANTIDADE (Kg.)	VALOR (C\$)
EXP. OO R.6.00 SUL . . . . .	P. AMAZONAS . . . . .	378	66450		
	PARA . . . . .	17320	3009460		
	MARANHAO . . . . .	12100	1888531		
	PARAIBA . . . . .	22500	2650000		
	BAHIA . . . . .	2825	713029		
				55123	8307470
73100 73199 PAPEL EM FOLHAS E ROLOS EXCL. OIV. 734 . . . . .				10264524*	2208915035*
EXP. OO AMAZONAS . . . . .	P. RONDONIA . . . . .	17849	3280800		
	ACRE . . . . .	1336	440550		
	T. RORAIMA . . . . .	2134	722008		
	PARA . . . . .	80	2000		
				21399	4445758
EXP. OO PARA . . . . .	P. RONDONIA . . . . .	37642	4180965		
	ACRE . . . . .	12598	2676812		
	AMAZONAS . . . . .	38799	5285867		
	T. DO AMAPA . . . . .	36472	6059249		
	MARANHAO . . . . .	29973	3256491		
	GOIAS . . . . .	228	51750		
				155712	21510774
EXP. OO T.OB AMAPA . . . . .	P. PARA . . . . .	90	4237		
				90	4237
EXP. OO CEARA . . . . .	P. ACRE . . . . .	925	157410		
	T. RORAIMA . . . . .	720	6523		
	PARA . . . . .	1388	500000		
				3033	722933
EXP. DE PERNAMBUCO . . . . .	P. AMAZONAS . . . . .	400	48000		
	PARA . . . . .	70927	9691923		
	MARANHAO . . . . .	40199	6247800		
	CEARA . . . . .	33903	5496962		
	R.6.00 NORTE . . . . .	9280	1280000		
	S. PAULO . . . . .	50070	10765050		
				204779	33529755
EXP. DE SERGIPE . . . . .	P. ALAGOAS . . . . .	50	46225		
	BAHIA . . . . .	8	890		
				58	47115
EXP. DA BAHIA . . . . .	P. PARA . . . . .	23580	4054500		
				23580	4054500
EXP. DA GUANABARA . . . . .	P. RONDONIA . . . . .	9853	1684135		
	ACRE . . . . .	4190	803935		
	AMAZONAS . . . . .	447638	95016305		
	T. RORAIMA . . . . .	2430	568000		
	PARA . . . . .	1329102	293128936		
	T. DO AMAPA . . . . .	26958	9956900		
	MARANHAO . . . . .	131791	30924014		
	PIAUI . . . . .	6460	1310460		
	CEARA . . . . .	151199	32137063		
	R.6.00 NORTE . . . . .	89643	15022279		
	PARAIBA . . . . .	24791	8648433		
	PERNAMBUCO . . . . .	379843	68504125		
	ALAGOAS . . . . .	65663	13578589		
	SERGIPE . . . . .	12605	2922696		
	BAHIA . . . . .	20591	3792571		
				2702757	577999141
EXP. OE S. PAULO . . . . .	P. RONDONIA . . . . .	2840	834471		
	ACRE . . . . .	8484	1637376		
	AMAZONAS . . . . .	235649	5454960		
	T. RORAIMA . . . . .	439	186462		
	PARA . . . . .	1027655	162660404		
	T. DO AMAPA . . . . .	17967	2457421		
	MARANHAO . . . . .	46202	8170381		
	PIAUI . . . . .	1752	199526		
	CEARA . . . . .	213509	29315474		
	R.6.00 NORTE . . . . .	9023	2653954		
	PARAIBA . . . . .	315080	62882830		
	PERNAMBUCO . . . . .	1570536	329530880		
	ALAGOAS . . . . .	80553	11720363		
	SERGIPE . . . . .	7997	2322209		
	BAHIA . . . . .	31234	3778310		
				3568920	672915021
EXP. DO PARANA . . . . .	P. PARAIBA . . . . .	141938	9687504		
	PERNAMBUCO . . . . .	36223	2060036		
	BAHIA . . . . .	13610	1135260		
				192071	12882800
EXP. OE S. CATARINA . . . . .	P. PARA . . . . .	15492	1803130		
	CEARA . . . . .	18129	2581391		
	R.6.00 NORTE . . . . .	5047	5900129		
	PARAIBA . . . . .	54000	3090776		
	PERNAMBUCO . . . . .	925189	84525915		
	SERGIPE . . . . .	36545	2241378		
	BAHIA . . . . .	8188	1118800		
				1062590	95951412
EXP. OO R.6.00 SUL . . . . .	P. AMAZONAS . . . . .	201	15250		
	PARA . . . . .	16065	2809769		
	MARANHAO . . . . .	12100	1868531		
	PARAIBA . . . . .	22500	2650000		
				50866	7343550
73100 73116 PAPEL P. IMPRESSAO . . . . .				7985855*	1431404996*
EXP. DO AMAZONAS . . . . .	P. RONDONIA . . . . .	10245	1316000		
	ACRE . . . . .	185	100000		
				10430	1416000
EXP. DO PARA . . . . .	P. RONDONIA . . . . .	4837	1452400		

## COMÉRCIO DE CABOTAGEM

EXPORTAÇÃO POR PRINCIPAIS MERCADORIAS SEGUNDO AS PROCEDÊNCIAS E DESTINOS — 1963

MERCADORIAS E PROCEDÊNCIAS	DESTINOS	QUANTIDADE (Kg.)	VALOR (Cr\$)	TOTAIS (PROCEDÊNCIAS E MERCADORIAS)	
				QUANTIDADE (Kg.)	VALOR (Cr\$)
EXP. OO PARA . . . . . P.	ACRE . . . . .	663	336380		
	AMAZONAS . . . . .	3524	270395		
	T. DO AMAPÁ . . . . .	3180	1943186		
	MARANHÃO . . . . .	3	2900	14207	4405861
EXP. OE PERRAMBUCO . . . . . P.	MARANHÃO . . . . .	40199	6247800		
	CEARA . . . . .	33903	5496982		
	R. G. DO NORTE . . . . .	9280	1280000	83382	13024782
EXP. OA GUARABARA . . . . . P.	AMAZONAS . . . . .	245011	39206753		
	PARÁ . . . . .	884240	146275346		
	T. DO AMAPÁ . . . . .	838	1266932		
	MARANHÃO . . . . .	45057	9129963		
	PIAUI . . . . .	2967	63346		
	CEARA . . . . .	124600	26688278		
	R. G. DO NORTE . . . . .	73702	12119276		
	PARAÍBA . . . . .	5050	1461700		
	PERRAMBUCO . . . . .	153770	30396055		
	ALAGOAS . . . . .	34229	8639095		
	BERGIPE . . . . .	11603	2833055		
	BAHIA . . . . .	11647	2080369	1593416	301010408
	EXP. OE SAO PAULO . . . . . P.	RONDOQUIA . . . . .	1072	395115	
ACRE . . . . .		314	23824		
AMAZONAS . . . . .		100003	26317580		
PARÁ . . . . .		132737	32265701		
T. DO AMAPÁ . . . . .		1945	649180		
MARANHÃO . . . . .		14932	4165389		
PIAUI . . . . .		1732	199526		
CEARA . . . . .		59880	11450739		
R. G. DO NORTE . . . . .		8963	2639671		
PARAÍBA . . . . .		300717	61935450		
PERRAMBUCO . . . . .		997741	217638479		
ALAGOAS . . . . .		400	46807		
BERGIPE . . . . .		5640	1594209	1628040	339820874
BAHIA . . . . .	2304	269184	3329475*	679679925*	
73120 PAPEL P. EMBRULHO . . . . .					
EXP. OO AMAZONAS . . . . . P.	RONDOQUIA . . . . .	7092	1894800		
	ACRE . . . . .	765	8000		
	T. RORAIMA . . . . .	2034	502008	9891	2476808
EXP. OO PARA . . . . . P.	RONDOQUIA . . . . .	32743	2672185		
	ACRE . . . . .	11357	1865452		
	AMAZONAS . . . . .	3485	4312900		
	T. DO AMAPÁ . . . . .	30863	3987048		
	MARANHÃO . . . . .	29760	3079340		
	GOIAS . . . . .	288	31550	139788	15966255
EXP. DO CEARA . . . . . P.	ACRE . . . . .	925	157410		
	T. RORAIMA . . . . .	720	65523	1643	222933
EXP. OE PERRAMBUCO . . . . . P.	PARÁ . . . . .	18177	2375335		
	S. PAULO . . . . .	30070	10765050	68247	13140583
EXP. OE BERGIPE . . . . . P.	BAHIA . . . . .	8	890	8	890
EXP. OA BAHIA . . . . . P.	PARÁ . . . . .	23380	4034500	23380	4034500
EXP. OA GUANABARA . . . . . P.	RONDOQUIA . . . . .	9820	1672633		
	ACRE . . . . .	3629	346310		
	AMAZONAS . . . . .	142076	25643824		
	T. RORAIMA . . . . .	2220	490000		
	PARÁ . . . . .	228909	34951321		
	T. DO AMAPÁ . . . . .	21324	6931166		
	MARANHÃO . . . . .	31146	5841018		
	PIAUI . . . . .	1493	413514		
	CEARA . . . . .	18693	2610833		
	R. G. DO NORTE . . . . .	15759	2824261		
	PARAÍBA . . . . .	13834	4137334		
	PERRAMBUCO . . . . .	213862	35724409		
	ALAGOAS . . . . .	27296	4299244		
BERGIPE . . . . .	1000	89641			
BAHIA . . . . .	8782	1513432	761863	127689184	
EXP. OE SAO PAULO . . . . . P.	RONDOQUIA . . . . .	1768	439356		
	ACRE . . . . .	810	136348		
	AMAZONAS . . . . .	113906	20599902		
	T. RORAIMA . . . . .	377	151830		
	PARÁ . . . . .	874716	124288547		
	T. DO AMAPÁ . . . . .	16022	180831		
	MARANHÃO . . . . .	31234	3997248		
	CEARA . . . . .	152429	17769219		
	PARAÍBA . . . . .	4563	530360		
	PERRAMBUCO . . . . .	370474	111436906		
	ALAGOAS . . . . .	79580	11429339		
	BAHIA . . . . .	28930	3509126	1881929	297303642
	EXP. OE S. CATARINA . . . . . P.	PARÁ . . . . .	13492	1803130	
CEARA . . . . .		13129	2356751		
R. G. DO NORTE . . . . .		2047	296187		
PERRAMBUCO . . . . .		549348	58312301		
BERGIPE . . . . .		6943	594142		
BAHIA . . . . .		7488	1079583	596649	64442294
EXP. OO R. G. DO SUL . . . . . P.	PARÁ . . . . .	16065	2809769		

# COMERCIO DE CABOTAGEM

85

EXPORTAÇÃO POR PRINCIPAIS MERCADORIAS SEGUNDO AS PROCEDÊNCIAS E DESTINOS — 1963

MERCADORIAS E PROCEDÊNCIAS	DESTINOS	QUANTIDADE (Kg.)	VALOR (C\$)	TOTAIS (PROCEDÊNCIAS E MERCADORIAS)	
				QUANTIDADE (Kg.)	VALOR (C\$)
EXP. DO R.G.DO SUL . . . . .	P. MARANHÃO . . PARAIBA . . . . .	12100 22500	1868531 2650000		
				50665	7328300
73600 73699 PAPEL, PAPELAO, CARTAO OU CARTO LINA, CORTADOS . . . . .				3534255*	532625391*
EXP. DO AMAZONAS . . . . .	P. RONDONIA . . ACRE . . . . . T. RORAIMA . . PARA . . . . .	498 720 1201 275	454000 439500 701780 388000		
				2694	2063220
EXP. DO PARA . . . . .	P. RONDONIA . . AMAZONAS . . T. RORAIMA . . T. DO AMAPA . . MARANHÃO . . GOIAS . . . . .	6724 1516 1201 53 5311 959 754	1082410 2869205 424625 8400 3940650 423310 306890		
				19923	25037705
EXP. DE PERNAMBUCO . . . . .	P. PARA . . . . .	7160	1328180		
				7160	1328180
EXP. DA GUANABARA . . . . .	P. RONDONIA . . ACRE . . . . . AMAZONAS . . T. RORAIMA . . PARA . . . . . T. DO AMAPA . . MARANHÃO . . PIAUI . . . . . CEARA . . . . . R.G.DO NORTE . . PARAIBA . . . . . PERNAMBUCO . . ALAGOAS . . . . . B. CATARINA . .	625 369 50287 15866 93059 12216 112 665 5654 88 759 8693 6054 316	154250 140900 34694380 163467 80982752 4035941 45248 127200 826909 54965 513436 3471391 1679542 175271		
				180483	127324850
EXP. DE SAO PAULO . . . . .	P. RONDONIA . . ACRE . . . . . AMAZONAS . . T. RORAIMA . . PARA . . . . . T. DO AMAPA . . MARANHÃO . . PIAUI . . . . . CEARA . . . . . R.G.DO NORTE . . PARAIBA . . . . . PERNAMBUCO . . ALAGOAS . . . . . BERGICPE . . . .	1201 4789 87487 478 167616 316 1890 57 5450 148254 22427 6751 10968 1111	448960 1670750 30998277 163467 51098846 2218667 616000 18090 1450143 148254 2850549 2525647 1598166 140230		
				317135	95281366
73700 73799 CADERNOS, REGISTRAÇÕES E OUTRAS MANUFATURAS DE PAPEL P. ESCR VER. ALBUNS E BEMELB . . . . .				527395*	251035321*
EXP. DE RONDONIA . . . . .	P. AMAZONAS . .	1110	372390		
				1110	372390
EXP. DO PARA . . . . .	P. RONDONIA . . ACRE . . . . . AMAZONAS . . T. DO AMAPA . .	224 430 227 156	39000 65000 21416 93700		
				1037	219116
EXP. DO CEARA . . . . .	P. T. RORAIMA . . PARA . . . . .	188 516	42500 127500		
				704	170000
EXP. DA BAHIA . . . . .	P. PARA . . . . .	700	523360		
				700	523360
EXP. DA GUANABARA . . . . .	P. ACRE . . . . . AMAZONAS . . T. RORAIMA . . PARA . . . . . T. DO AMAPA . . MARANHÃO . . PIAUI . . . . . CEARA . . . . . R.G.DO NORTE . . PARAIBA . . . . . PERNAMBUCO . .	554 31838 824 25073 487 360 319 6967	263395 12820256 442227 12527226 1162144 87100 179770 1720817		
				66422	29202935
EXP. DE SAO PAULO . . . . .	P. RONDONIA . . ACRE . . . . . AMAZONAS . . T. RORAIMA . . PARA . . . . . T. DO AMAPA . . MARANHÃO . . PIAUI . . . . . CEARA . . . . . R.G.DO NORTE . . PARAIBA . . . . . PERNAMBUCO . . ALAGOAS . . . . . BERGICPE . . . . BAHIA . . . . .	1070 4028 43025 591 48484 4228 2347 360 5 6476 7938 40477 264 216 16744	341188 1509024 18738159 220667 18652811 1413793 666172 71504 45020 2119751 1712030 8533769 79579 37038 4526204		
				176253	58666689
73811 73819 SACOS DE PAPEL . . . . .				246226*	89154490*
EXP. DO AMAZONAS . . . . .	P. RONDONIA . . ACRE . . . . .	1374 400	409101 500000		

## COMÉRCIO DE CABOTAGEM

EXPORTAÇÃO POR PRINCIPAIS MERCADORIAS SEGUNDO AS PROCEDÊNCIAS E DESTINOS — 1963

MERCADORIAS E PROCEDÊNCIAS	DESTINOS	QUANTIDADE (Kg.)	VALOR (Cr.)	TOTAIS (PROCEDÊNCIAS E MERCADORIAS)	
				QUANTIDADE (Kg.)	VALOR (Cr.)
EXP. DO AMAZONAS . . .	P. T. RORAIMA	683	362569	2439	1271670
EXP. DO PARA . . . . .	P. RONDONIA . . ACRE . . . . . AMAZONAS . . T. RORAIMA . . T. DO AMAPA	15266 2607 73070 460 13273	3364876 731420 15464315 103600 3496810	106676	23183021
EXP. DO MARANHAO . . .	P. PIAUI . . . . CEARA . . . . . R.6.00 BUL.	1140 360 7260	433200 60000 2781900	8760	3277100
EXP. DO CEARA . . . . .	P. AMAZONAS . .	130	270942	130	270942
EXP. DA PARAIBA . . . .	P. AMAZONAS . . PARA . . . . . MARANHAO . . PIAUI . . . . . CEARA . . . . .	875 3725 3901 743 2242	28000 119200 122800 23800 71760	11486	365560
EXP. DE PERNAMBUCO . .	P. AMAZONAS . . PARA . . . . . MARANHAO . .	29730 411396 50	9017313 131852561 11190	441376	140881064
EXP. DA BAHIA . . . . .	P. PARA . . . . .	2408	1640450	2408	1640430
EXP. DA GUANABARA . . .	P. RONDONIA . . ACRE . . . . . AMAZONAS . . PARA . . . . . T. DO AMAPA MARANHAO . . PIAUI . . . . . CEARA . . . . . R.6.00 NORTE PARAIBA . . . PERNAMBUCO . ALAGOAS . . . BAHIA . . . . .	1974 436 43806 28778 788 7036 442 4329 1387 1915 5433 299 838	647226 21000 28477896 13074779 368634 4182113 397278 1043435 332776 890934 1033636 71345 196432	99311	30807544
EXP. DE GAO PAULS . . .	P. AMAZONAS . . T. RORAIMA . . PARA . . . . . PERNAMBUCO .	21998 197 41131 362	10169627 97330 13904919 174182	63688	26346038
EXP. DO PARANA . . . . .	P. PERNAMBUCO .	890	200000	890	200000
74000 74099 CIMENTOS EXCL. HIDRAULICO . . .				737404*	248243409*
EXP. DO AMAZONAS . . .	P. RONDONIA . . ACRE . . . . . T. RORAIMA . .	238992 24302 69543	11436000 1216400 3343000	332837	16197400
EXP. DO PARA . . . . .	P. RONDONIA . . ACRE . . . . . AMAZONAS . . T. RORAIMA . . T. DO AMAPA MARANHAO . .	1163009 1636450 6895250 105000 111950 833250	19373260 32876260 126130323 2286000 3083080 15557700	10764909	199306623
EXP. DO PIAUI . . . . .	P. MARANHAO . .	5000	92432	5000	92432
EXP. DA PARAIBA . . . . .	P. AMAZONAS . . PARA . . . . . MARANHAO . . PIAUI . . . . . CEARA . . . . . R.6.00 NORTE	3300000 2131000 5186000 1205000 4075300 30000	43407000 26676702 7535342 15922790 41761817 620100	16167300	203771841
EXP. DE PERNAMBUCO . .	P. AMAZONAS . . PARA . . . . . T. DO AMAPA MARANHAO . . PIAUI . . . . . CEARA . . . . . R.6.00 NORTE SERGIPE . . . .	2600000 830440 3288730 3900000 130000 6870000 3790000 1800000	83685500 24630000 81159000 71836860 3472500 80708601 4942142 8943991	20038190	339378594
EXP. DE SERGIPE . . . . .	P. ALAGOAS . . .	3300	88000	3500	88000
EXP. DA GUANABARA . . .	P. AMAZONAS . . PARA . . . . . T. DO AMAPA MARANHAO . . PIAUI . . . . . CEARA . . . . . R.6.00 NORTE PARAIBA . . . PERNAMBUCO . ALAGOAS . . . BERGIPE . . . . BAHIA . . . . .	116093 192033 202100 89230 32200 396100 165883 33037 1604909 216922 32696 218292	3641033 6107032 1929200 3034080 800010 11369120 5663865 1536930 4703483 7237330 1296495 3385042	3339507	95035234

# COMÉRCIO DE CABOTAGEM

EXPORTAÇÃO POR PRINCIPAIS MERCADORIAS SEGUNDO AS PROCEDÊNCIAS E DESTINOS — 1963

87

MERCADORIAS E PROCEDÊNCIAS	DESTINOS	QUANTIDADE (Kg.)	VALOR (C-5)	TOTAIS (PROCEDÊNCIAS E MERCADORIAS)	
				QUANTIDADE (Kg.)	VALOR (C-5)
EXP. DE SÃO PAULO . . .	P. AMAZONAS . .	5480	314552		
	PARAIBA . . .	2000	4280		
				7480	318832
EXP. DE S.CATARINA . . .	P. R.G.DO SUL . .	6766000	64403480		
				6766000	64403480
74010 CIMENTO PORTLAND COMUM . . . . .				57426923*	938592436*
EXP. DO AMAZONAS . . .	P. RONDONIA . .	235150	11108000		
	ACRE . . . . .	4000	252000		
	T. RORAIMA . .	65695	3111000		
				306845	14471000
EXP. DO PARA . . . . .	P. RONDONIA . .	1162500	19331260		
	ACRE . . . . .	1633950	32756260		
	AMAZONAS . . .	6850000	126121823		
	T. RORAIMA . .	105000	2286000		
	T. DO AMAPA . .	104850	2694160		
MARANHAO . . .	853250	15557700			
				10756550	196747223
EXP. DO PIAUI . . . . .	P. MARANHAO . .	5000	92432		
				5000	92432
EXP. DA PARAIBA . . . . .	P. AMAZONAS . .	3500000	43407000		
	PARA . . . . .	2131000	26676702		
	MARANHAO . . .	5184000	75383452		
	PIAUI . . . . .	1205000	15922790		
	CEARA . . . . .	4075500	41761817		
	R.G.DO NORTE . .	50000	620100		
				16167500	203771841
EXP. DE PERNAMBUCO . . . . .	P. AMAZONAS . .	2600000	53685500		
	PARA . . . . .	850000	24550000		
	T. DO AMAPA . .	328750	81159000		
	MARANHAO . . .	3900000	71836860		
	PIAUI . . . . .	150000	3472500		
	CEARA . . . . .	6870000	80708601		
	R.G.DO NORTE . .	579000	4942142		
	SERGIPE . . . .	1800000	8943991		
				20037750	359298594
EXP. DE SERGIPE . . . . .	P. ALAGOAS . . .	5500	88000		
				5500	88000
EXP. DA GUANABARA . . . . .	P. T. DO AMAPA . .	200000	1849700		
	PIAUI . . . . .	10000	99200		
	BAHIA . . . . .	10750	150500		
				220750	2099400
EXP. DE S.CATARINA . . . . .	P. R.G.DO SUL . .	6766000	64403480		
				6766000	64403480
				54265895*	842971970*
74100 74199 PEDRAS TRABOS E MATERIAIS P. CONSTRUCAO EXCL.OIV. 742 E 745					
EXP. DO AMAZONAS . . . . .	P. RONDONIA . .	6616	1199050		
	ACRE . . . . .	80348	5389270		
	T. RORAIMA . .	435	2000		
	PARA . . . . .	27396	4202500		
				114495	10810820
EXP. DO PARA . . . . .	P. RONDONIA . .	700	72390		
	ACRE . . . . .	37238	4289958		
	AMAZONAS . . .	123235	18196497		
	T. DO AMAPA . .	73559	9203635		
	MARANHAO . . .	165645	3837097		
				400377	35599577
EXP. DO T.DO AMAPA . . . . .	P. PARA . . . . .	610	40000		
				610	40000
EXP. DO CEARA . . . . .	P. AMAZONAS . .	8422	1314160		
	PARA . . . . .	72596	9036888		
				81018	10351048
EXP. DE PERNAMBUCO . . . . .	P. AMAZONAS . .	310114	29923597		
	PARA . . . . .	1165211	146406661		
	S. CATARINA . .	12071	1578695		
				1487396	177908953
EXP. DA GUANABARA . . . . .	P. RONDONIA . .	23160	1858022		
	AMAZONAS . . .	1015401	22735907		
	T. RORAIMA . .	160	70834		
	PARA . . . . .	680653	68615303		
	T. DO AMAPA . .	89364	7579654		
	MARANHAO . . .	141037	14397284		
	PIAUI . . . . .	21172	2157145		
	CEARA . . . . .	10210	1118376		
	R.G.DO NORTE . .	15110	1271122		
	PERNAMBUCO . .	491161	24317200		
	SERGIPE . . . .	10570	1040459		
	BAHIA . . . . .	20030	1710253		
E. SANTO . . . .	27	25650			
				2518055	216897209
EXP. DE SÃO PAULO . . . . .	P. AMAZONAS . .	45155	4744531		
	T. RORAIMA . .	2500	238506		
	PARA . . . . .	76100	8731120		
	MARANHAO . . .	2800	347600		
	CEARA . . . . .	1500	97752		
	R.G.DO NORTE . .	2007	181400		
	PERNAMBUCO . .	8016	574631		
					138078
				4740029*	466523117*

## COMÉRCIO DE CABOTAGEM

EXPORTAÇÃO POR PRINCIPAIS MERCADORIAS SEGUNDO AS PROCEDÊNCIAS E DESTINOS — 1963

MERCADORIAS E PROCEDÊNCIAS	DESTINOS	QUANTIDADE (Kg)	VALOR (Cr\$)	TOTALS	
				PROCEDÊNCIAS E MERCADORIAS	VALOR (Cr\$)
				QUANTIDADE (Kg)	VALOR (Cr\$)
74200 74299 MATERIAIS DE ARGILA E DE PRODUÇÃO DE REFRATÁRIOS P. E DE PRODUÇÃO DE CONSTRUÇÃO.					
EXP. DE RONDONIA . . . . .	P. AMAZONAS . . . . .	634	173800	634	173800
EXP. DO AMAZONAS . . . . .	P. RONDONIA . . . . .	19	43100		
	ACRE . . . . .	4336	771250		
	PARA . . . . .	1000	300000	5355	1114350
EXP. DO PARA . . . . .	P. AMAZONAS . . . . .	53020	194289		
	T. DO AMAPÁ	239750	1095500		
	MARANHÃO . . . . .	38654	190823	331424	1480612
EXP. DO CEARÁ . . . . .	P. PARA . . . . .	1870	195658	1870	195652
EXP. DE PERNAMBUCO . . . . .	P. AMAZONAS . . . . .	63110	6396969		
	PARA . . . . .	442922	34122516		
	S. CATARINA	18317	2002340	524349	42521825
EXP. DE BERGIPE . . . . .	P. ALAGOAS . . . . .	1500	6000	1500	6000
EXP. DA GUANABARA . . . . .	P. AMAZONAS . . . . .	54756	6970575		
	PARA . . . . .	123349	1230034		
	T. DO AMAPÁ	33280	2655442		
	MARANHÃO . . . . .	10000	225000		
	PERNAMBUCO . . . . .	24531	1213047		
	BERGIPE . . . . .	730	73598		
	BAHIA . . . . .	100	2000	246546	23440596
EXP. DE SÃO PAULO . . . . .	P. ACRE . . . . .	17150	998565		
	AMAZONAS . . . . .	386439	37294869		
	PARA . . . . .	1527800	123779382		
	MARANHÃO . . . . .	106848	6905983		
	PIAUI . . . . .	50784	3885517		
	CEARÁ . . . . .	44664	3074309		
	R. G. DO NORTE	83703	6194494		
	PARAÍBA . . . . .	37585	2643460		
	PERNAMBUCO . . . . .	657998	36718665		
	ALAGOAS . . . . .	29923	2933751		
	BERGIPE . . . . .	20018	1901840		
	BAHIA . . . . .	47186	4796660	3010098	231127555
				41217764	3000603904
74500 74699 EXCL. 74521, 74523, 74525, 74605 E 74670, ARTIGOS DE VIDRO, N.E.					
EXP. DO AMAZONAS . . . . .	P. RONDONIA . . . . .	537	124200		
	ACRE . . . . .	530	149560		
	T. RORAIMA	215	225000		
	PARA . . . . .	70	4600		
	GUANABARA . . . . .	36212	1910000	37564	2412780
EXP. DO PARA . . . . .	P. RONDONIA . . . . .	54	55000		
	ACRE . . . . .	191	77570		
	AMAZONAS . . . . .	200	107785		
	T. DO AMAPÁ	933	359265		
	MARANHÃO . . . . .	63	14220	1441	613840
EXP. DO CEARÁ . . . . .	P. AMAZONAS . . . . .	56	81931	56	81931
EXP. DE PERNAMBUCO . . . . .	P. AMAZONAS . . . . .	3388	870466		
	PARA . . . . .	23734	14283866		
	S. PAULO . . . . .	21782	278400	48904	15432732
EXP. DA GUANABARA . . . . .	P. ACRE . . . . .	559	185179		
	AMAZONAS . . . . .	31152	6851463		
	T. RORAIMA	105	63772		
	PARA . . . . .	40292	9827729		
	T. DO AMAPÁ	6441	2991567		
	MARANHÃO . . . . .	3040	1375465		
	CEARÁ . . . . .	610	223166		
	R. G. DO NORTE	3299	417367		
	ALAGOAS . . . . .	37	12728		
	BAHIA . . . . .	1009	655742		
	S. CATARINA	130	31065	86574	22635303
EXP. DE SÃO PAULO . . . . .	P. AMAZONAS . . . . .	16418	7053797		
	T. RORAIMA	93	29866		
	PARA . . . . .	25507	7551332		
	T. DO AMAPÁ	413	15331		
	MARANHÃO . . . . .	4248	434616		
	PIAUI . . . . .	526	39016		
	CEARÁ . . . . .	1023	276113		
	R. G. DO NORTE	1576	44532		
	PERNAMBUCO . . . . .	14760	1102090		
	BERGIPE . . . . .	175	13336		
	BAHIA . . . . .	212	16960	64951	17115889
EXP. DO PARANÁ . . . . .	P. R. G. DO SUL . . . . .	1600	20000	1600	20000
				2410904	583124754
74521 74525 LAMINAS DE VIDRO . . . . .					
EXP. DO AMAZONAS . . . . .	P. ACRE . . . . .	15	9450	15	9450



# COMERCIO DE CABOTAGEM

EXPORTAÇÃO POR PRINCIPAIS MERCADORIAS SEGUNDO AS PROCEDÊNCIAS E DESTINOS — 1963

(8)

MERCADORIAS E PROCEDÊNCIAS	DESTINOS	QUANTIDADE (Kg.)	VALOR (Cr\$)	TOTAIS (PROCEDÊNCIAS E MERCADORIAS)	
				QUANTIDADE (Kg.)	VALOR (Cr\$)
EXP. DO PARA . . . .	P. RONDONIA. . .	33	59 200		
	ACRE . . . . .	408	125 870		
	AMAZONAS . . .	13	61 20		
	T. DO AMAPA . .	90	130 000		
				544	321 190
EXP. DO CEARA . . . .	P. PARA . . . . .	152	26 504		
				152	26 504
EXP. DE PERNAMBUCO .	P. PARA . . . . .	6060	2152 668		
				6060	2152 668
EXP. DO R. DE JANEIRO	P. AMAZONAS. . .	92534	153 416 663		
	PARA . . . . .	120369	2062 1731		
	MARANHAO. . . .	2268	37 466 1		
	CEARA . . . . .	57559	89 706 48		
	R. S. DO NORTE	110277	1499 4723		
	PERNAMBUCO. . .	174738	2365 1073		
	BAHIA . . . . .	6661	114 871 8		
					564606
EXP. DA GUANABARA . .	P. ACRE . . . . .	205	2125 74		
	AMAZONAS. . . .	5997	1937 006		
	PARA . . . . .	30461	9481 530		
	T. DO AMAPA . .	5379	1205 696		
	MARANHAO. . . .	3300	7310 89		
	PIAUI . . . . .	10655	2550 851		
	CEARA . . . . .	13244	2303 362		
	R. S. DO NORTE	805	10 827		
	PERNAMBUCO. . .	92270	12826308		
	BAHIA . . . . .	859	1514 70		
	S. CATARINA. . .	967	2593 55		
	R. S. DO SUL. . .	848	1315 44		
					164390
EXP. DE SAO PAULO. . .	P. AMAZONAS. . .	63931	9479950		
	PARA . . . . .	212188	36093854		
	MARANHAO. . . .	1170	156329		
	CEARA . . . . .	34375	4832182		
	R. S. DO NORTE	11854	1557118		
	PERNAMBUCO. . .	176691	229665345		
	BAHIA . . . . .	8647	943061		
				508656	76027839
				1244423*	195634340*
74605 GARRAFAS, FRASCOS, POTES E SEME LHS, P. EMBALAGEM OU DEPOSITO .					
EXP. DO AMAZONAS . . .	P. PARA . . . . .	2488	77 400		
	S. PAULO. . . .	166050	3369200		
				168538	3446600
EXP. DO PARA . . . . .	P. T. DO AMAPA	16	5280		
				16	5280
EXP. DO MARANHAO . . .	P. R. DE JANEIRO	12750	1105000		
				12750	1105000
EXP. DO CEARA . . . .	P. AMAZONAS. . .	8750	634800		
	PARA . . . . .	207086	11732142		
	S. PAULO. . . . .	8250	312000		
	R. S. DO SUL. . .	389100	18500000		
				613186	31178942
EXP. DO R. S. DO NORTE	P. GUANABARA . .	84000	5650000		
	S. PAULO. . . .	1600	60000		
				85600	5710000
EXP. DE PERNAMBUCO .	P. AMAZONAS. . .	1780	210574		
	PARA . . . . .	55440	4755093		
				57220	4965667
EXP. DA GUANABARA . .	P. AMAZONAS. . .	19412	2503458		
	T. RORAIMA . . .	10	5100		
	PARA . . . . .	27507	4121269		
	T. DO AMAPA . .	95	67725		
				47024	6697552
EXP. DE SAO PAULO. . .	P. AMAZONAS. . .	4300	370590		
	PARA . . . . .	410574	58576337		
	T. DO AMAPA . .	16969	2553533		
	MARANHAO. . . .	1	1550		
	CEARA . . . . .	26466	2763133		
				458310	64263636
				1442644*	117372677*
74620 ARTES. DE VIDRO P. USO DOMESTICO					
EXP. DO AMAZONAS . . .	P. ACRE . . . . .	125	10000		
	T. RORAIMA . . .	20	3100		
				145	15100
EXP. DO PARA . . . . .	P. RONDONIA. . .	283	75036		
	ACRE . . . . .	2053	562738		
	AMAZONAS. . . .	1922	701283		
	T. RORAIMA . . .	30	11550		
	T. DO AMAPA . .	1140	375615		
				5428	1726222
EXP. DE PERNAMBUCO .	P. AMAZONAS. . .	8020	1073143		
	PARA . . . . .	5400	886753		
				13420	1959896
EXP. DO R. DE JANEIRO	P. PARA . . . . .	110	52174		
				110	52174
EXP. DA GUANABARA . .	P. RONDONIA. . .	175	70836		
	ACRE . . . . .	3484	747914		
	AMAZONAS. . . .	115016	15456135		

## COMÉRCIO DE CABOTAGEM

EXPORTAÇÃO POR PRINCIPAIS MERCADORIAS SEGUNDO AS PROCEDÊNCIAS E DESTINOS — 1963

MERCADORIAS E PROCEDÊNCIAS	DESTINOS	QUANTIDADE (Kg)	VALOR (C\$)	TOTAIS (PROCEDÊNCIAS E MERCADORIAS)	
				QUANTIDADE (Kg)	VALOR (C\$)
EXP. DA GUANABARA . . .	P. T. RORAIMA . . .	425	380214		
	PARA . . .	57509	8680372		
	T. DO AMAPA . . .	4582	878197		
	MARANHAO . . .	4527	585788		
	PIAUI . . .	898	425555		
	R. G. DO NORTE . . .	293	167153		
	PARAIBA . . .	2088	115600		
	PERNAMBUCCO . . .	5754	512345		
	ALAGOAS . . .	1933	288126		
	BAHIA . . .	3270	321952	201886	28247187
EXP. DE SAO PAULO . . .	P. ACRE . . .	1575	265259		
	AMAZONAS . . .	67706	19599500		
	T. RORAIMA . . .	293	139230		
	PARA . . .	35533	7998746		
	T. DO AMAPA . . .	5878	104418		
	MARANHAO . . .	3141	662928		
	PIAUI . . .	636	80453		
	CEARA . . .	132	139868		
	R. G. DO NORTE . . .	7923	1333729		
	PERNAMBUCCO . . .	241	159056		
	ALAGOAS . . .	29	47744		
	BAHIA . . .	244	159056	123491	31629758
			344480	63630337	
74730 74759 ARTS. DE LOUCA P. USO DOMESTICO . . .					
EXP. DO PARA . . . . .	P. RONDONIA . . .	339	94114		
	ACRE . . .	2347	909410		
	AMAZONAS . . .	3403	1521839		
	T. DO AMAPA . . .	2116	777520		
	MARANHAO . . .	311	76070	8516	3048953
EXP. DO PIAUI . . . . .	P. MARANHAO . . .	230	62000	230	62000
EXP. DO CEARA . . . . .	P. ACRE . . .	1500	211170		
	AMAZONAS . . .	16400	2342335		
	PARA . . .	51390	6514622	69290	9068127
EXP. DE PERNAMBUCO . . .	P. AMAZONAS . . .	52654	7011433		
	PARA . . .	224756	27554891	277410	34566324
EXP. DE BERGIPE . . . . .	P. ALAGOAS . . .	170	24469	170	24469
EXP. DA BAHIA . . . . .	P. PARA . . .	812	101572	812	101572
EXP. DA GUANABARA . . .	P. RONDONIA . . .	13489	1913215		
	ACRE . . .	623	113209		
	AMAZONAS . . .	22591	5013852		
	PARA . . .	8518	1528163		
	MARANHAO . . .	1119	294800		
	BAHIA . . .	69	94173	52009	9957412
EXP. DE SAO PAULO . . .	P. RONDONIA . . .	694	146651		
	ACRE . . .	1618	214636		
	AMAZONAS . . .	49335	8229052		
	T. RORAIMA . . .	1377	193269		
	PAPA . . .	84268	1392202		
	T. DO AMAPA . . .	2501	542866		
	MARANHAO . . .	22395	2933996		
	PIAUI . . .	7691	812702		
	CEARA . . .	14306	1886782		
	R. G. DO NORTE . . .	5788	681488		
	PARAIBA . . .	4153	399507		
	PERNAMBUCCO . . .	7226	753874		
	ALAGOAS . . .	17705	2021746		
	BAHIA . . .	3956	594835	223253	32883425
			631690	89712282	
76000 76099 FERRO E ACD E BUAS LIGAB. . . . .					
EXP. DO AMAZONAS . . . . .	P. RONDONIA . . .	1735	315700		
	ACRE . . .	12013	2328702		
	T. RORAIMA . . .	139	76150		
	PARA . . .	9450	1362400	23337	4082952
EXP. DO PARA . . . . .	P. RONDONIA . . .	4340	862750		
	ACRE . . .	3478	5356913		
	AMAZONAS . . .	14495	3422920		
	T. DO AMAPA . . .	13073	2744982		
	MARANHAO . . .	1022	208729		
	GOIAS . . .	50	7500	67762	12803794
EXP. DO CEARA . . . . .	P. PARA . . .	210	26152	210	26152
EXP. DE PERNAMBUCO . . .	P. PARA . . .	913989	91745382		
	PIAUI . . .	1007	205386	914996	91950768
EXP. DE ALAGOAS . . . . .	P. PARA . . .	2050	476100	2050	476100
EXP. DE BERGIPE . . . . .	P. ALAGOAS . . .	39	11775	39	11775
EXP. DO ESP. GANTO . . . . .	P. PERNAMBUCO . . .	170920	5017584	170920	5017584

# COMÉRCIO DE CABOTAGEM

91

EXPORTAÇÃO POR PRINCIPAIS MERCADORIAS SEGUNDO AS PROCEDÊNCIAS E DESTINOS — 1963

MERCADORIAS E PROCEDÊNCIAS	DESTINOS	QUANTIDADE (Kg.)	VALOR (Cr\$)	TOTALS (PROCEDÊNCIAS E MERCADORIAS)		
				QUANTIDADE (Kg.)	VALOR (Cr\$)	
EXP. DO R. DE JANEIRO	P. AMAZONAS . .	3045	379102			
	PARA . . . . .	100490	10935221			
	T. DO AMAPÁ . .	1000	111500			
	PIAUI . . . . .	10200	942685			
	CEARA . . . . .	10155	994672			
	R. G. DO NORTE . .	11135	944560			
	PARAIBA . . . . .	59710	6009653			
	PERNAMBUCO . .	4025	468912			
	BAHIA . . . . .	15610	1310440			
				215370	22094725	
	EXP. DA GUANABARA . .	P. RONDONIA . .	69676	12387997		
ACRE . . . . .		15005	1606545			
AMAZONAS . . . .		1328475	180278684			
T. RORAIMA . . .		2495	306127			
PARA . . . . .		2059017	255995065			
T. DO AMAPÁ . .		43499	750288			
MARANHÃO . . . .		922431	96267292			
PIAUI . . . . .		50791	6835450			
CEARA . . . . .		1695388	17757621			
R. G. DO NORTE . .		506411	74213743			
PARAIBA . . . . .		573536	68292116			
PERNAMBUCO . . .		741699	58801775			
ALAGOAS . . . . .		412203	47776462			
SERGIPE . . . . .		174906	18199572			
BAHIA . . . . .		1723938	134187143			
S. CATARINA . . .	48697	5255358				
R. G. DO SUL . . .	531495	31113800				
			17580736	1703046838		
EXP. DE SAO PAULO . .	P. AMAZONAS . . .	318485	50492437			
	PARA . . . . .	1115583	130407616			
	T. DO AMAPÁ . . .	792	96768			
	MARANHÃO . . . .	6129	1370092			
	PIAUI . . . . .	60173	5490770			
	CEARA . . . . .	439666	75130974			
	R. G. DO NORTE . .	103183	16777802			
	PARAIBA . . . . .	281385	42019308			
	PERNAMBUCO . . .	1675669	199071592			
	ALAGOAS . . . . .	16000	1895303			
	SERGIPE . . . . .	27406	2943310			
				4038762	525695972	
EXP. DE S. CATARINA . .	P. PERNAMBUCO . .	286735	35937376			
	BAHIA . . . . .	2060	221738			
			288795	34159114		
EXP. DO R. G. DO SUL . .	P. AMAZONAS . . .	159555	16251855			
	PARA . . . . .	409540	42261440			
	MARANHÃO . . . .	119010	12246940			
	CEARA . . . . .	417495	43977430			
	R. G. DO NORTE . .	112825	11549010			
	PARAIBA . . . . .	65000	6860000			
	PERNAMBUCO . . .	554785	58810790			
	ALAGOAS . . . . .	2000	213000			
				1840210	192170465	
				25143187*	2591538239*	
76001 76002 FERRO FUNDIDO . . . . .						
EXP. DO AMAZONAS . . .	P. ACRE . . . . .	6000	1295000			
	T. RORAIMA . . . .	110	69850			
				6110	1364850	
	EXP. DA GUANABARA . . .	P. RONDONIA . . .	10000	168300		
		PARA . . . . .	5000	107500		
CEARA . . . . .		1000	31000			
PERNAMBUCO . . .		210000	6178800			
ALAGOAS . . . . .		42000	1063000			
			268000	7548800		
EXP. DE SAO PAULO . . .	P. AMAZONAS . . .	100	19380			
				100	19380	
			274210*	8933030*		
76041 76045 BARRAS, ESBOCOS, TARUGOS, ETC DE FERRO E ACO SIMPLEMENTE DESBASTADAS (L) . . . . .						
EXP. DE PERNAMBUCO . .	P. PARA . . . . .	22769	2773183			
	PIAUI . . . . .	1007	205386			
			23776	2978569		
EXP. DA GUANABARA . . .	P. RONDONIA . . .	512	76800			
	AMAZONAS . . . .	28862	3938138			
	T. RORAIMA . . . .	256	37120			
	PARA . . . . .	12758	1375136			
	T. DO AMAPÁ . . .	4218	1177950			
	MARANHÃO . . . .	38644	4119644			
	PIAUI . . . . .	10685	1447360			
	CEARA . . . . .	37564	4542634			
	R. G. DO NORTE . .	29297	3703637			
	PARAIBA . . . . .	36110	3274921			
	PERNAMBUCO . . .	436845	283414340			
	ALAGOAS . . . . .	34953	4315611			
	SERGIPE . . . . .	32286	3043959			
	BAHIA . . . . .	953577	6508697			
	S. CATARINA . . . .	5170	526393			
	R. G. DO SUL . . .	98750	5152375			
				5691897	391232715	
EXP. DE S. CATARINA . .	P. PERNAMBUCO . .	285235	33803126			
	BAHIA . . . . .	2060	221738			
			287295	34024864		
EXP. DO R. G. DO SUL . .	P. AMAZONAS . . .	159555	16251855			
	PARA . . . . .	409540	42261440			
	MARANHÃO . . . .	119010	12246940			
	CEARA . . . . .	417495	43977430			

(1) Incluída em 1963.

## COMÉRCIO DE CABOTAGEM

EXPORTAÇÃO POR PRINCIPAIS MERCADORIAS SEGUNDO AS PROCEDÊNCIAS E DESTINOS — 1963

MERCADORIAS E PROCEDÊNCIAS	DESTINOS	QUANTIDADE (Kg.)	VALOR (C\$)	TOTAIS (PROCEDÊNCIAS E MERCADORIAS)			
				QUANTIDADE (Kg.)	VALOR (C\$)		
EXP. 00 R.6.00 SUL . . .	P. R.6.00 NORTE	112825	11549010	1840210	192170465		
	PARAÍBA . . .	63000	6860000				
	PERNAMBUCO . .	554785	58810790				
	ALAGOAS . . .	2000	213000				
76061 76068 CHAPA UNIVERSAL E CHAPAS 6ROB888 DE FERRO E ACO(1). . .				7843178*	620406613*		
EXP. 00 AMAZONAS . . .	P. ACRE . . . . .	80	28000	80	28000		
EXP. 0E ALAGOAS . . .	P. PARA . . . . .	2050	476100	2050	476100		
EXP. 0A GUANABARA . . .	P. CEARA . . . . .	1880	203416	74501	4146653		
	BAHIA . . . . .	3528	2794062				
	S. CATARINA . .	37093	1149175				
76071 BARRAS E VENGALHOES DE FERRO E ACO COMUM . . . . .				76631*	4650753*		
EXP. 00 AMAZONAS . . .	P. RONDONIA . . .	1700	308500	17082	2668646		
	ACRE . . . . .	5903	991446				
	T. RORAIMA . . .	29	6300				
	PARA . . . . .	9450	1362400				
EXP. 00 PARA . . . . .	P. RONDONIA . . .	4340	862750	60601	11239747		
	ACRE . . . . .	34782	5556913				
	AMAZONAS . . .	7768	1954353				
	T. 00 AMAPA . . .	12639	3649502				
	MARANHAO . . .	1022	208729				
	601AB . . . . .	50	7500				
EXP. 0E PERNAMBUCO . . .	P. PARA . . . . .	888570	88547386	888570	88547386		
EXP. 0E BERGIPE . . . .	P. ALAGOAS . . .	39	11775	39	11775		
EXP. 00 ESP. BANTO . . .	P. PERNAMBUCO .	920	87584	920	87584		
EXP. 00 R.0E JAMEIRO	P. PARA . . . . .	94425	9987379	196045	19613187		
	T. 00 AMAPA . . .	1000	111500				
	PIAUI . . . . .	10200	942665				
	CEARA . . . . .	10135	994672				
	R.6.00 NORTE . .	11135	944560				
	PARAÍBA . . . . .	53520	5321951				
	BAHIA . . . . .	15610	1310440				
EXP. 0A GUANABARA . . .	P. RONDONIA . . .	59164	12142697				
	ACRE . . . . .	13005	1606545				
	AMAZONAS . . .	994472	125292164				
	T. RORAIMA . . .	2130	252112				
	PARA . . . . .	1692675	203154895				
	T. 00 AMAPA . . .	16771	2881867				
	MARANHAO . . .	524633	64999664				
	PIAUI . . . . .	45514	4935120				
	CEARA . . . . .	1181600	116728178				
	R.6.00 NORTE . .	307803	42107172				
	PARAÍBA . . . . .	293368	3353957				
	PERNAMBUCO . .	1394573	128931659				
	ALAGOAS . . . .	219178	25879170				
	BERGIPE . . . .	115310	11836538				
	BAHIA . . . . .	350669	37953930				
	S. CATARINA . .	498	72500				
	R.6.00 SUL . . .	111990	6159309				
EXP. 0E 8AO PAULO . . .	P. AMAZONAS . . .	209094	28072665	2199959	243731076		
	PARA . . . . .	873954	920993626				
	MARANHAO . . .	2801	660504				
	PIAUI . . . . .	60173	5490770				
	CEARA . . . . .	31187	4865277				
	R.6.00 NORTE . .	19393	2440134				
	PARAÍBA . . . . .	73494	7593431				
	PERNAMBUCO . .	889863	98116775				
	ALAGOAS . . . .	13000	1497620				
	BERGIPE . . . .	27000	2900274				
						15025	2894884
						15025*	2894884*
76073 76079 BARRAS E VENGALHOES DE FERRO E ACO EM L16AS ESPECIAIS . . . . .							
EXP. 0E 6AO PAULO . . .	P. AMAZONAS . . .	730	869637	15025	2894884		
	PERNAMBUCO . .	14295	2025247				
76081 76089 ANGULOS E PERFIS, DE FERRO E ACO, INCL. ESTACAS PRANCAS . . . . .							
EXP. 00 AMAZONAS . . .	P. RONDONIA . . .	35	7200	35	7200		

(1) Incluído em 1963.

COMÉRCIO DE CABOTAGEM

EXPORTAÇÃO POR PRINCIPAIS MERCADORIAS SEGUNDO AS PROCEDÊNCIAS E DESTINOS — 1963

MERCADORIAS E PROCEDÊNCIAS	DESTINOS	QUANTIDADE (Kg)	VALOR (C\$)	TOTAIS (PROCEDÊNCIAS E MERCADORIAS)	
				QUANTIDADE (Kg)	VALOR (C\$)
EXP. DO PARA . . . . .	P. AMAZONAS . . T. DO AMAPÁ	3602 434	755107 95460		
EXP. DO R. DE JANEIRO . . . . .	P. AMAZONAS . . PARA . . . . . PARAIBA . . . . . PERNAMBUCO . .	3045 6065 6190 4025	379102 947842 687662 468912	4036	850587
EXP. DA GUANABARA . . . . .	P. AMAZONAS . . T. RORAIMA . . . . . PARA . . . . . T. DO AMAPÁ . . . . . MARANHÃO . . . . . PIAUI . . . . . CEARA . . . . . R. G. DO NORTE . . . . . PARAIBA . . . . . PERNAMBUCO . . . . . ALAGOAS . . . . . SERGIPE . . . . . BAHIA . . . . . S. CATARINA . . . . . R. G. DO SUL . . . . .	66657 109 188523 16990 33491 2647 387237 35809 156756 934155 108565 26805 382650 5886 320755	10582698 16895 23527895 1593635 2640094 411060 44875774 4915075 17214207 90493081 14980419 3266072 28134135 449790 19802116	19325	2483538
EXP. DE SAO PAULO . . . . .	P. AMAZONAS . . PARA . . . . . T. DO AMAPÁ . . . . . MARANHÃO . . . . . CEARA . . . . . R. G. DO NORTE . . . . . PARAIBA . . . . . PERNAMBUCO . . . . . ALAGOAS . . . . . SERGIPE . . . . .	25519 103890 792 299 65230 6771 61763 63174 3000 406	5040390 13947280 96768 43208 8401509 984300 8586635 74148630 397683 45036	2987035	286663246
76091 76095 FITAS E TIRAS DE FERRO E AÇO . . . . .				3909275*	401694208*
EXP. DO PARA . . . . .	P. AMAZONAS . .	3125	713460		
EXP. DO CEARA . . . . .	P. PARA . . . . .	210	26152	3125	713460
EXP. DA GUANABARA . . . . .	P. AMAZONAS . . PARA . . . . . T. DO AMAPÁ . . . . . MARANHÃO . . . . . PIAUI . . . . . CEARA . . . . . R. G. DO NORTE . . . . . PARAIBA . . . . . PERNAMBUCO . . . . . ALAGOAS . . . . . SERGIPE . . . . . BAHIA . . . . . G. CATARINA . . . . .	238484 140061 1620 5643 545 85707 133502 8752 237110 7587 5083 1514 50	40465684 26529639 267300 747590 41910 11376619 23487859 14669031 41424010 1538262 8303 218319 57500	210	26152
EXP. DE SAO PAULO . . . . .	P. AMAZONAS . . PARA . . . . . MARANHÃO . . . . . CEARA . . . . . R. G. DO NORTE . . . . . PARAIBA . . . . . PERNAMBUCO . . . . .	83022 135739 3029 339549 77019 146128 138623	16481765 2456710 666380 61864188 1355368 25839244 24549190	939650	160876726
EXP. DE SAO PAULO . . . . .	P. AMAZONAS . . PARA . . . . . MARANHÃO . . . . . CEARA . . . . . R. G. DO NORTE . . . . . PARAIBA . . . . . PERNAMBUCO . . . . .	83022 135739 3029 339549 77019 146128 138623	16481765 2456710 666380 61864188 1355368 25839244 24549190	923109	167120845
76100 76199 CHAPAS, LAMINAS, FIOS, TUBOS, TRILHOS E OUTROS ELEMENTOS P. VIAS FERREAS E PECAS FUNDIDAS OU FORJADAS, NAO TRABALHADAS. DE FERRO E AÇO . . . . .				1866094*	328737183*
EXP. DE RONDONIA . . . . .	P. AMAZONAS . .	106	56650	106	56650
EXP. DO AMAZONAS . . . . .	P. RONDONIA . . ACRE . . . . . T. RORAIMA . . . . . PARA . . . . .	5766 5362 704 20209	1568640 1108950 216750 237200	32041	3131540
EXP. DO PARA . . . . .	P. RONDONIA . . ACRE . . . . . AMAZONAS . . . . . T. DO AMAPÁ . . . . . MARANHÃO . . . . . GOIAS . . . . .	1056 10825 46398 114358 16798 268	149685 1686146 5034042 10127715 1802527 27720	189703	18827835
EXP. DO PIAUI . . . . .	P. MARANHÃO . .	456	152050	456	152050
EXP. DO CEARA . . . . .	P. AMAZONAS . . MARANHÃO . . . . .	1146 600	109479 126000	1746	235479
EXP. DE PERNAMBUCO . . . . .	P. AMAZONAS . . PARA . . . . . MARANHÃO . . . . .	318308 102966 500	27721407 32165976 90000	421774	59977383
EXP. DE SERGIPE . . . . .	P. ALAGOAS . . .	57	16200	57	16200

## COMÉRCIO DE CABOTAGEM

EXPORTAÇÃO POR PRINCIPAIS MERCADORIAS SEGUNDO AS PROCEDÊNCIAS E DESTINOS — 1963

MERCADORIAS E PROCEDÊNCIAS	DESTINOS	QUANTIDADE (Kg.)	VALOR (Cr\$)	TOTAIS (PROCEDÊNCIAS E MERCADORIAS)	
				QUANTIDADE (kg.)	VALOR (Cr\$)
EXP. OO ESP. SANTO. .	P. PERNAMBUCO.	4883	667814	4883	667814
EXP. OO R. DE JANEIRO	P. R. G. OO NORTE	90400	18096000	90400	18096000
EXP. OA GUANABARA. .	P. RONDONIA. .	12215	1557653		
	ACRE . . . .	14339	2626368		
	AMAZONAB. .	1988910	516207023		
	T. RORAIMA .	848	191755		
	PARA . . . .	4979858	65248829		
	T. OO AMAPA	118569	18642979		
	MARANHAO. .	874150	35127895		
	PIAUI . . . .	178419	19786214		
	CEARA . . . .	6221285	782101058		
	R. G. OO NORTE	1499559	177741769		
	PARAIBA . . .	1387552	174846282		
	PERNAMBUCO.	1524295	175241349		
	ALAGOAS . . .	1041384	101465697		
	BERGIPE . . .	316106	37524546		
	BAHIA . . . .	6693765	728142356		
	B. CATARINA	74547	4098945		
	R. G. OO SUL.	1259553	76351490	42084010	4879341874
EXP. OE BAO PAULO. .	P. ACRE . . . .	5966	1281200		
	AMAZONAB. .	77792	16709678		
	PARA . . . .	61120	12971066		
	T. OO AMAPA	28002	5458550		
	MARANHAO. .	35664	2662548		
	PIAUI . . . .	70500	9513130		
	CEARA . . . .	72606	13782147		
	R. G. OO NORTE	191921	22262151		
	PARAIBA . . .	42826	10428315		
	PERNAMBUCO.	506195	88242385		
	ALAGOAS . . .	522	252990		
	BERGIPE . . .	6100	748862		
	BAHIA . . . .	800	140853	1095914	182214075
EXP. OE B. CATARINA .	P. PERNAMBUCO.	275733	240541251		
	GUANABARA .	5000	57000	278733	240598251
EXP. OO R. G. OO SUL .	P. AMAZONAB. .	194	6522		
	PARA . . . .	14577	2269780		
	MARANHAO. .	53421	7427197		
	CEARA . . . .	11009	1555279		
	R. G. OO NORTE	18111	2168169		
	PARAIBA . . .	1000	129000		
	PERNAMBUCO.	524942	64919571		
	ALAGOAS . . .	5000	680000	629984	79155118
76101 76119 CHAPAS E LAMINAS DE FERRO E AÇO				44829807*	5482470269*
EXP. OO AMAZONAS . .	P. RONDONIA. .	3319	807740		
	ACRE . . . .	5779	792400		
	T. RORAIMA .	60	29000		
	PARA . . . .	209	57200	7567	1466540
EXP. OO PARA . . . .	P. RONDONIA. .	1056	149685		
	ACRE . . . .	10071	1446383		
	AMAZONAB. .	28346	2863361		
	T. OO AMAPA	111436	9232677		
	MARANHAO. .	12896	1153178		
	GOIAB . . . .	156	12320	163961	14859601
EXP. OO ESP. SANTO. .	P. PERNAMBUCO.	4883	667814	4883	667814
EXP. OA GUANABARA. .	P. AMAZONAB. .	1586647	249417269		
	T. RORAIMA .	115	20263		
	PARA . . . .	5040583	388377678		
	T. OO AMAPA	44764	7409183		
	MARANHAO. .	27048	5695705		
	PIAUI . . . .	17010	2247802		
	CEARA . . . .	5095623	627559815		
	R. G. OO NORTE	679110	71572217		
	PARAIBA . . .	1102818	112330851		
	PERNAMBUCO.	10918090	1076540339		
	ALAGOAS . . .	505003	42494697		
	BERGIPE . . .	188734	22413678		
	BAHIA . . . .	3693851	325135975		
	B. CATARINA	6776	225668		
	R. G. OO SUL.	1239553	76351498	28144325	3005592656
EXP. OE SAO PAULO. .	P. ACRE . . . .	810	199000		
	AMAZONAB. .	9563	2557822		
	PARA . . . .	9824	1551655		
	CEARA . . . .	8659	1155477		
	R. G. OO NORTE	10662	121010		
	PERNAMBUCO.	25080	1163124	54980	6859478
EXP. OO R. G. OO SUL .	P. AMAZONAB. .	124	6322	124	6322
76111 76112 CHAPAS E LAMINAS ESTANHAOAS . .				28575640*	3029652191*
EXP. OA GUANABARA. .	P. AMAZONAS. .	1067502	154788492		
	PARA . . . .	1504625	224420107		
	PIAUI . . . .	186	42000		
	CEARA . . . .	2310193	351806782		

COMÉRCIO DE CABOTAGEM

EXPORTAÇÃO POR PRINCIPAIS MERCADORIAS SEGUNDO AS PROCEDÊNCIAS E DESTINOS — 1963

95

MERCADORIAS E PROCEDÊNCIAS	DESTINOS	QUANTIDADE (Kg)	VALOR (C\$)	TOTAIS (PROCEDÊNCIAS E MERCADORIAS)	
				QUANTIDADE (Kg)	VALOR (C\$)
EXP. DA GUANABARA . . .	P. R. G. DO NORTE	70800	111935501	9296497	1309509458
	PERNAMBUCO . . .	3750591	489916063		
	ALAGOAS . . .	40939	6535086		
	BAHIA . . .	571661	70807427		
EXP. DE SÃO PAULO . . .	P. AMAZONAS . . .	119	67306	119	67306
EXP. DO R. G. DO SUL . . .	P. AMAZONAS . . .	124	6322	124	6322
76131 76139 FIO OU ARAME DE FERRO E AÇO EXCL. PARA ELETRICIDADE (1) . . .				9296740*	1309583086*
EXP. DE RONDONIA . . .	P. AMAZONAS . . .	106	56650	106	56650
EXP. DO AMAZONAS . . .	P. ACRE . . . . .	100	4000	100	4000
EXP. DO PARA . . . . .	P. ACRE . . . . .	497	102221	973	273336
	AMAZONAS . . .	120	79150		
	T. DO AMAPÁ	238	72410		
	MARANHAO . . .	6	415		
	GOIAS . . . . .	112	15400		
EXP. DO PIAUI . . . . .	P. MARANHAO . . .	456	152050	456	152050
EXP. DO CEARA . . . . .	P. AMAZONAS . . .	1146	109479	1746	235479
	MARANHAO . . .	600	126000		
EXP. DE PERNAMBUCO . . .	P. PARA . . . . .	50000	6083437	50500	6173437
	MARANHAO . . .	500	90000		
EXP. DE SERGIPE . . . . .	P. ALAGOAS . . .	57	16200	57	16200
EXP. DA GUANABARA . . .	P. RONDONIA . . .	11113	1267742	4394441	520733496
	ACRE . . . . .	161	30950		
	AMAZONAS . . .	76463	10149484		
	T. RORAIMA . . .	176	33792		
	PARA . . . . .	1250025	153228118		
	T. DO AMAPÁ	19	12051		
	MARANHAO . . .	48483	7470088		
	PIAUI . . . . .	33974	4415410		
	CEARA . . . . .	461605	62184470		
	R. G. DO NORTE	619710	72130258		
	PARAIBA . . . .	315003	37421269		
	PERNAMBUCO . .	1174800	123677690		
	ALAGOAS . . . .	47100	6882553		
	SERGIPE . . . . .	61260	5813831		
BAHIA . . . . .	294349	34015565			
EXP. DE SÃO PAULO . . .	P. ACRE . . . . .	1323	274044	661517	89898524
	AMAZONAS . . .	39117	6050139		
	PARA . . . . .	30685	4781895		
	MARANHAO . . .	2015	433645		
	PIAUI . . . . .	70500	9313130		
	CEARA . . . . .	1000	149100		
	R. G. DO NORTE	185709	19250495		
	PARAIBA . . . .	36202	6041684		
	PERNAMBUCO . .	290166	42862495		
	SERGIPE . . . . .	4000	599044		
	BAHIA . . . . .	800	140853		
EXP. DO R. G. DO SUL . . .	P. PARA . . . . .	16377	2269780	629860	79148796
	MARANHAO . . .	53421	7427197		
	CEARA . . . . .	11009	1555279		
	R. G. DO NORTE	18111	2168169		
	PARAIBA . . . .	1000	129000		
	PERNAMBUCO . .	524942	64919371		
	ALAGOAS . . . .	5000	680000		
76136 FIO OU ARAME DE FERRO E AÇO GALVANIZADO EXCL. P. ELETRICIDADE . . . . .				5739756*	696691968*
EXP. DO AMAZONAS . . .	P. ACRE . . . . .	100	4000	100	4000
EXP. DO PARA . . . . .	P. ACRE . . . . .	97	46221	430	192066
	AMAZONAS . . .	117	78700		
	T. DO AMAPÁ	210	62990		
	MARANHAO . . .	6	4155		
EXP. DO PIAUI . . . . .	P. MARANHAO . . .	456	152050	456	152050
EXP. DO CEARA . . . . .	P. AMAZONAS . . .	1146	109479	1746	235479
	MARANHAO . . .	600	126000		
EXP. DE PERNAMBUCO . . .	P. MARANHAO . . .	500	90000	500	90000
EXP. DA GUANABARA . . .	P. RONDONIA . . .	705	123690		
	ACRE . . . . .	10	2700		

(1) Em 1962, exclusive classe 7 61 36.

## COMÉRCIO DE CABOTAGEM

EXPORTAÇÃO POR PRINCIPAIS MERCADORIAS SEGUNDO AS PROCEDÊNCIAS E DESTINOS — 1963

MERCADORIAS E PROCEDÊNCIAS	DESTINOS	QUANTIDADE (Kg)	VALOR (C\$)	TOTAIS (PROCEDÊNCIAS E MERCADORIAS)		
				QUANTIDADE (Kg)	VALOR (C\$)	
EXP. OA GUANABARA . . . . .	P. AMAZONAB. . . . . T. RORAIMA . . . . . PARA. . . . . MARANHÃO. . . . . PIAUÍ . . . . . CEARA . . . . . R. G. DO NORTE . . . . . PARAIBA . . . . . PERNAMBUCO. . . . . ALAGOAS . . . . . BERGHEPE . . . . . BAHIA . . . . .	9430	1651673			
		176	25792			
		118424	16822104			
		27137	3962341			
		25361	3100839			
		281473	42340913			
		129580	15372759			
		52601	6843562			
		162814	21431464			
		23805	4120764			
		2081	325134			
		60271	8236191			
				891910	124429948	
EXP. OE BAO PAULO . . . . .	P. ACRE . . . . . AMAZONAB. . . . . PARA. . . . . PIAUÍ . . . . . CEARA . . . . . R. G. DO NORTE . . . . . PARAIBA . . . . . PERNAMBUCO. . . . . BERGHEPE . . . . .	310	73470			
		5003	827165			
		9200	1373090			
		70500	9313130			
		1000	149100			
		28000	281800			
		4120	686381			
		115108	17703873			
		1000	161500			
				208541	30631709	
		EXP. OO R. G. DO SUL . . . . .	P. PARA. . . . . MARANHÃO. . . . . CEARA . . . . . R. G. DO NORTE . . . . . PERNAMBUCO. . . . . ALAGOAS . . . . .	14264	1988106	
42736	6042752					
8009	1168279					
3806	533064					
151397	21311586					
	3000	680000				
		225232	31723787			
76140 76158 TUBOS, CANOS E SEUS ACESS. DE FERRO E AÇO. . . . .				1328915*	187439039*	
EXP. OO AMAZONAB. . . . .	P. RORAIMA . . . . . ACRE . . . . . T. RORAIMA . . . . .	2447	760900			
		1483	312350			
		432	162330			
		4362	1236000			
EXP. OO PARA . . . . .	P. ACRE . . . . . AMAZONAB. . . . . T. DO AMAPA . . . . . MARANHÃO. . . . .	257	137342			
		17932	2091331			
		2684	822628			
		3896	643197			
		24769	3694898			
EXP. OE PERNAMBUCO . . . . .	P. AMAZONAB. . . . . PARA. . . . .	318308	27721407			
		52966	26082359			
		371274	53803946			
EXP. OA GUANABARA . . . . .	P. RORAIMA . . . . . ACRE . . . . . AMAZONAB. . . . . T. RORAIMA . . . . . PARA. . . . . T. DO AMAPA . . . . . MARANHÃO. . . . . PIAUÍ . . . . . CEARA . . . . . R. G. DO NORTE . . . . . PARAIBA . . . . . PERNAMBUCO. . . . . ALAGOAS . . . . . BERGHEPE . . . . . B. CATARINA . . . . .	1102	289891			
		14198	2595438			
		325800	56640270			
		337	137700			
		687300	11082303			
		42143	5796129			
		143399	25376600			
		127435	13123002			
		333447	81704978			
		200719	34032924			
		169331	23034162			
		2331410	439916418			
		490681	52088447			
		66112	9237037			
		2705365	368990538			
		1141	232723			
				8460292	1246393662	
EXP. OE BAO PAULO . . . . .	P. ACRE . . . . . AMAZONAB. . . . . PARA. . . . . T. DO AMAPA . . . . . MARANHÃO. . . . . CEARA . . . . . R. G. DO NORTE . . . . . PARAIBA . . . . . PERNAMBUCO. . . . . ALAGOAS . . . . . BERGHEPE . . . . .	1833	808156			
		29110	8101717			
		20611	6637336			
		898	184580			
		31549	2226703			
		62267	12427370			
		3150	2792936			
		6624	4386831			
		147599	38349866			
		522	232990			
		2100	149818			
		308963	76304803			
EXP. OE B. CATARINA . . . . .	P. PERNAMBUCO. . . . .	275733	240341231			
				275733	240541231	
		9443393*	1622176360*			
76160 76169 TRILHOS E OUTROS ELEMENTOS P. FERROVIA . . . . .						
EXP. OO AMAZONAB. . . . .	P. T. RORAIMA . . . . . PARA. . . . .	12	25200			
		20000	200000			
		20012	223200			
EXP. OO R. DE JANEIRO . . . . .	P. R. G. DO NORTE . . . . .	90400	18096000			
				90400	18096000	
EXP. OA GUANABARA . . . . .	P. PARA. . . . . T. DO AMAPA . . . . . MARANHÃO. . . . . CEARA . . . . . PERNAMBUCO. . . . . B. CATARINA . . . . .	2000	60000			
		29596	4890616			
		653420	16383100			
		110610	10651590			
		218651	70476822			
		66630	3620332			
				1083007	106083080	
EXP. OE BAO PAULO . . . . .	P. T. DO AMAPA . . . . . PERNAMBUCO. . . . .	27104	3254170			
		3330	167300			
		30434	3421670			
		1223873*	127827950*			



# COMÉRCIO DE CABOTAGEM

EXPORTAÇÃO POR PRINCIPAIS MERCADORIAS SEGUNDO AS PROCEDÊNCIAS E DESTINOS — 1963

97

MERCADORIAS E PROCEDÊNCIAS	DESTINOS	QUANTIDADE (Kg)	VALOR (C\$)	TOTAIS (PROCEDÊNCIAS E MERCADORIAS)	
				QUANTIDADE (Kg)	VALOR (C\$)
77400 77499 MANUFATURAS DE ARAME. . . . .					
EXP. DO AMAZONAS . . . . .	P. RORAIMA . . . . .	3880	1320000		
	ACRE . . . . .	3196	537100		
	T. RORAIMA . . . . .	502	111000		
	PARA . . . . .	1380	284000	8958	2252100
EXP. DO PARA . . . . .	P. RORAIMA . . . . .	1077	768750		
	ACRE . . . . .	26818	3905140		
	AMAZONAS . . . . .	4578	2884759		
	T. DO AMAPA . . . . .	3581	1642600		
	MARANHAO . . . . .	14854	4163477		
	GOIAS . . . . .	500	105000	51408	13467726
EXP. DO CEARA . . . . .	P. PARA . . . . .	11850	2000000		
	MARANHAO . . . . .	1250	275000	13100	2275000
EXP. DO R.G.OO NORTE . . . . .	P. S. PAULO . . . . .	750	325000		
EXP. DE PERNAMBUCO . . . . .	P. PARA . . . . .	88160	11890605	750	325000
EXP. DE BERGIPE . . . . .	P. ALAGOAS . . . . .	943	206523		
	BAHIA . . . . .	75	13800	88160	11890605
EXP. DO R.OE JANEIRO . . . . .	P. AMAZONAS . . . . .	56	50000		
EXP. DA GUANABARA . . . . .	P. RORAIMA . . . . .	22843	3737350		
	ACRE . . . . .	4294	919420		
	AMAZONAS . . . . .	96885	19199426		
	T. RORAIMA . . . . .	63080	7800800		
	PARA . . . . .	87953	16921766		
	T. DO AMAPA . . . . .	9183	2841690		
	MARANHAO . . . . .	11786	1903600		
	PIAUÍ . . . . .	6000	620000		
	CEARA . . . . .	5120	705792		
	R.G.OO NORTE . . . . .	7000	1010000		
	PARAIBA . . . . .	10649	5730000		
	PERNAMBUCO . . . . .	1287	580000		
	BAHIA . . . . .	1157	437750	327039	62407594
EXP. DE SAO PAULO . . . . .	P. AMAZONAS . . . . .	34205	9720213		
	T. RORAIMA . . . . .	2736	258670		
	PARA . . . . .	38462	24287462		
	T. DO AMAPA . . . . .	184	77433		
	MARANHAO . . . . .	514	198444		
	PIAUÍ . . . . .	1350	180900		
	R.G.OO NORTE . . . . .	3522	1321034		
	PARAIBA . . . . .	62332	33873309		
	PERNAMBUCO . . . . .	9786	3637820	153311	73557285
				643800*	166445635*
77411 77419 CABOS, COCOALHAS E SEMELHES DE ARAME, NAO ISOLADOS. . . . .					
EXP. DO AMAZONAS . . . . .	P. ACRE . . . . .	893	146000	893	146000
EXP. DO PARA . . . . .	P. AMAZONAS . . . . .	2703	1929620		
	T. DO AMAPA . . . . .	1123	1014070		
	MARANHAO . . . . .	14128	3607629	17954	6551319
EXP. DA GUANABARA . . . . .	P. ACRE . . . . .	689	266400		
	AMAZONAS . . . . .	10732	5857290		
	PARA . . . . .	13726	7237213		
	T. DO AMAPA . . . . .	4609	1681500		
	MARANHAO . . . . .	766	410000		
	PARAIBA . . . . .	10649	5730000		
	PERNAMBUCO . . . . .	1287	580000		
	BAHIA . . . . .	857	395750	43315	22158133
EXP. DE SAO PAULO . . . . .	P. AMAZONAS . . . . .	3073	1654871		
	PARA . . . . .	32066	20389430		
	MARANHAO . . . . .	514	198444		
	R.G.OO NORTE . . . . .	3542	1321034		
	PARAIBA . . . . .	62332	33873309		
	PERNAMBUCO . . . . .	9397	3406537	111124	50845625
				173286*	89701097*
77460 ARAME FARPAO . . . . .					
EXP. DO AMAZONAS . . . . .	P. RORAIMA . . . . .	3880	1320000		
	ACRE . . . . .	2250	335000		
	T. RORAIMA . . . . .	410	64400		
	PARA . . . . .	1380	284000	7920	2023400
EXP. DO PARA . . . . .	P. ACRE . . . . .	26700	3853250		
	AMAZONAS . . . . .	1450	250342		
	T. DO AMAPA . . . . .	2430	613000		
	GOIAS . . . . .	500	105000	31080	4821592
EXP. DO CEARA . . . . .	P. PARA . . . . .	11850	2000000		
	MARANHAO . . . . .	1250	275000	13100	2275000
EXP. DE PERNAMBUCO . . . . .	P. PARA . . . . .	88160	11890605	88160	11890605

## COMÉRCIO DE CABOTAGEM

EXPORTAÇÃO POR PRINCIPAIS MERCADORIAS SEGUNDO AS PROCEDÊNCIAS E DESTINOS — 1963

MERCADORIAS E PROCEDÊNCIAS	DESTINOS	QUANTIDADE (Kg.)	VALOR (C\$)	TOTALS (PROCEDÊNCIAS E MERCADORIAS)	
				QUANTIDADE (Kg.)	VALOR (C\$)
EXP. DE BERGIPE . . .	P. ALAGOAS . . . BAHIA . . .	943 75	206 525 13 800	1 018	220 325
EXP. DA GUANABARA . . .	P. RONDÔNIA . . . ACRE . . . AMAZONAS . . . T. RORAIMA . . . PARÁ . . . T. DO AMAPÁ . . . MARANHÃO . . . PIAUI . . . CEARA . . . R. G. DO NORTE . . . BAHIA . . .	22 739 3 550 83 466 63 000 73 620 4 200 11 020 6 000 5 129 7 000 3 000	362 600 6 200 109 400 773 000 91 300 97 000 1 493 600 6 200 705 792 101 000 42 000	280 015	3 690 043
EXP. DE SAO PAULO . . .	P. AMAZONAS . . . T. RORAIMA . . . PARÁ . . . PIAUI . . . PERNAMBUCO . . .	22 525 27 000 2 331 1 350 78	233 950 2 380 000 328 439 180 900 12 000	28 884	3 298 839
77500 77599 ARTS. DE METAIS P. INSTALACÖES E COMFECÖES . . . . .				450 177	6 143 019
EXP. DO AMAZONAS . . .	P. RONDÔNIA . . . ACRE . . . T. RORAIMA . . . PARÁ . . .	10 110 6 532 10 514 12 600	232 080 13 495 576 51 460 310 760	30 266	1 923 866
EXP. DO PARA . . . . .	P. RONDÔNIA . . . ACRE . . . AMAZONAS . . . T. RORAIMA . . . T. DO AMAPÁ . . . MARANHÃO . . . CEARA . . . GOIAS . . .	18 160 5 800 50 486 10 514 5 800 1 925 3 815 111	53 546 178 590 103 939 1 63 934 159 419 9 473 20 535 29 330	19 120	5 294 948
EXP. DO PIAUI . . . . .	P. MARANHÃO . . .	66	46 680	66	46 680
EXP. DO CEARA . . . . .	P. AMAZONAS . . .	90	158 350	90	158 350
EXP. DE PERMAMBUCO . . .	P. PARA . . . . .	21 161	7 486 800	21 161	7 486 800
EXP. DE BERGIPE . . . . .	P. ALAGOAS . . .	100	41 680	100	41 680
EXP. DO ESP. SANTO . . . . .	P. PERMAMBUCO . . .	3 925	78 401 5	3 925	78 401 5
EXP. DO R. DE JAMEIRO . . . . .	P. PARA . . . . . CEARA . . . . . PERMAMBUCO . . .	1079 476 3780	277 089 138 746 610 390	5 335	1 026 225
EXP. DA GUANABARA . . . . .	P. RONDÔNIA . . . ACRE . . . AMAZONAS . . . T. RORAIMA . . . PARÁ . . . T. DO AMAPÁ . . . MARANHÃO . . . PIAUI . . . CEARA . . . R. G. DO NORTE . . . PARAÍSA . . . PERMAMBUCO . . . ALAGOAS . . . BERGIPE . . . BAHIA . . . E. SANTO . . . S. CATARINA . . .	36 30 57 25 482 7 420 39 938 14 378 26 872 31 479 30 561 10 137 19 339 89 966 8 659 70 794 108 932 62 763	50 800 12 676 632 845 14 361 788 658 747 567 489 143 487 500 42 598 245 834 28 459 203 484 154 984 951 458 151 300 28 600 345 365	124 039	25 469 520
EXP. DE SAO PAULO . . . . .	P. ACRE . . . . . AMAZONAS . . . T. RORAIMA . . . PARÁ . . . T. DO AMAPÁ . . . MARANHÃO . . . CEARA . . . R. G. DO NORTE . . . PARAÍSA . . . PERMAMBUCO . . . BERGIPE . . . BAHIA . . . R. G. DO SUL . . .	1671 7 240 823 21 580 3 173 11 125 21 489 87 46 19 987 12 923 85 62 31 410 1 400	10 356 614 226 11 935 565 496 17 383 343 559 169 991 24 781 60 305 373 018 18 562 38 485 728 852	512 493	17 931 564
EXP. DE S. CATARINA . . . . .	P. GUANABARA . . .	64	27 300	64	27 300
EXP. DO R. G. DO SUL . . . . .	P. AMAZONAS . . . MARANHÃO . . . PIAUI . . . CEARA . . . R. G. DO NORTE . . . PARAÍSA . . . PERMAMBUCO . . . ALAGOAS . . . BERGIPE . . .	10 520 25 775 34 210 142 9 885 21 489 18 891 76 367 5 786 4 445	435 428 603 656 36 493 35 908 182 649 46 363 356 855 1 543 795 122 415 105 603		

COMÉRCIO DE CABOTAGEM

EXPORTAÇÃO POR PRINCIPAIS MERCADORIAS SEGUNDO AS PROCEDÊNCIAS E DESTINOS — 1963

99

MERCADORIAS E PROCEDÊNCIAS	DESTINOS	QUANTIDADE (Kg)	VALOR (Cr\$)	TOTAIS (PROCEDÊNCIAS E MERCADORIAS)					
				QUANTIDADE (Kg)	VALOR (Cr\$)				
EXP. DO R.G.OO SUL . . .	P. BAHIA . . . . .	112106	24856234	1895460	364178292				
		800	151077						
	P. S. CATARINA			3900571*	899948347*				
77501 77521	PREGOS, PARAFUSOS, ARESTAS E SEME LHS. DE FERRO E AÇO EXCL. 77513								
EXP. DO AMAZONAS . . .	P. RONDONIA . . .	10050	2303300	27781	6570106				
		4102	859576						
		1029	299600						
		12600	3107630						
EXP. OO PARA . . . . .	P. RONDONIA . . .	18151	5342680	189923	51894170				
		57911	17833359						
		50048	10235523						
		711	154050						
		5785	15571462						
		1320	674066						
		3815	2053300						
		111	29530						
		EXP. OO PIAUI . . . . .	P. MARANHÃO . . .			66	46660	66	46680
EXP. OE PERNAMBUCO . . .	P. PARA . . . . .	10985	1887800	10985	1887800				
EXP. DE SERGIPE . . . . .	P. ALAGOAS . . . .	50	14525	50	14525				
EXP. DO ESP. BANTO . . . .	P. PERNAMBUCO . . .	3925	784015	3925	784015				
EXP. DO R. OE JANEIRO . . .	P. PARA . . . . .	1079	277089	5335	1026225				
		476	138746						
		3780	610390						
EXP. DA GUANABARA . . . .	P. RONDONIA . . .	26	31900	1146816	217124747				
		2582	693404						
		29986	49733629						
		7376	1348960						
		375333	68943876						
		12608	5895553						
		20315	3594561						
		28820	4489615						
		29240	3933345						
		81462	2046055						
		13696	2707918						
		72090	16215250						
		84793	14835101						
		70667	9481588						
		102707	14392007						
		62	22600						
		763	345365						
EXP. DE SAO PAULO . . . . .	P. ACRE . . . . .	1663	1026805	329132	95076162				
		30881	17094451						
		80	160332						
		121973	27127414						
		2813	1215384						
		1064	541550						
		222	807655						
		8280	2348111						
		19043	5884167						
		99261	32436693						
		8362	1856295						
		31410	3848543						
		1400	728852						
EXP. OE S. CATARINA . . . .	P. GUANABARA . . . .	19	18000	19	18000				
EXP. DO R.G.OO SUL . . . .	P. AMAZONAS . . . .	9138	3250099	1865782	365011265				
		250617	55748351						
		336329	57341979						
		142	33908						
		96354	17953969						
		21499	4636324						
		187603	34522878						
		755723	148511711						
		37890	12241594						
		44088	10424182						
		105599	20193173						
		800	151077						
						3579814*	739453695*		
77541	CADEADOS, FECHADURAS E SEMELHS. DE FERRO E AÇO . . . . .								
EXP. OO AMAZONAS . . . . .	P. ACRE . . . . .	2420	12636000	2420	12636000				
EXP. OO PARA . . . . .	P. ACRE . . . . .	78	16040	940	753632				
		106	83867						
		5	9884						
		146	370511						
		605	273330						
EXP. OO CEARA . . . . .	P. AMAZONAS . . . .	90	158350	90	158350				

## COMERCIO DE CABOTAGEM

EXPORTAÇÃO POR PRINCIPAIS MERCADORIAS SEGUNDO AS PROCEDÊNCIAS E DESTINOS — 1963

MERCADORIAS E PROCEDÊNCIAS	DESTINOS	QUANTIDADE (Kg.)	VALOR (Cr\$)	TOTALS (PROCEDÊNCIAS E MERCADORIAS)	
				QUANTIDADE (Kg.)	VALOR (Cr\$)
EXP. DE SERGIPE . . .	P. ALAGOAS . . .	50	27153	30	27155
EXP. DA GUANABARA . . .	P. RORONONIA . . .	6	14300		
	ACRE . . .	278	340354		
	AMAZONAS . . .	10179	7276910		
	T. RORAIMA . . .	40	76410		
	PARA . . .	14239	6363365		
	T. DO AMAPA . . .	34	106788		
	MARANHAO . . .	2234	408343		
	PIAUI . . .	323	35181		
	CEARA . . .	1322	292070		
	R. G. DO NORTE . . .	633	152230		
	PERNAMBUCO . . .	7245	1374381		
	ALAGOAS . . .	75	4200		
	SERGIPE . . .	127	33000	34697	16734752
EXP. DE BAO PAULO . . .	P. AMAZONAS . . .	18484	26903877		
	T. RORAIMA . . .	583	648646		
	PARA . . .	16059	6315652		
	T. DO AMAPA . . .	156	243946		
	MARANHAO . . .	1765	518841		
	CEARA . . .	32	70832		
	PERNAMBUCO . . .	476	108930	37333	37010724
EXP. DO R. G. DO SUL . . .	P. PARA . . .	2672	627370		
	MARANHAO . . .	4681	1107390	7353	1734960
77700 77799 FERRAMENTAS E UTENSILIOS . . .				851054	690733734
EXP. DE RONDONIA . . .	P. AMAZONAS . . .	170	35980	170	33980
EXP. DO AMAZONAS . . .	P. RORONONIA . . .	1066	618320		
	ACRE . . .	3110	1914950		
	T. RORAIMA . . .	3390	1312813		
	PARA . . .	23367	6726454	30933	10572337
EXP. DO PARA . . . . .	P. RORONONIA . . .	940	577970		
	ACRE . . .	3709	2837300		
	AMAZONAS . . .	3137	3713150		
	T. RORAIMA . . .	145	34616		
	T. DO AMAPA . . .	156	1673799		
	MARANHAO . . .	1444	1066831	14166	9932796
	GOIAS . . .	27	9110		
EXP. DO PIAUI . . . . .	P. MARANHAO . . .	17	13260	17	13260
EXP. DO CEARA . . . . .	P. ACRE . . .	523	1000000		
	AMAZONAS . . .	6421	4732200		
	PARA . . .	2725	1390810	9669	6443010
EXP. DE PERNAMBUCO . . .	P. AMAZONAS . . .	5142	1527921		
	PARA . . .	10952	3367143	16094	4893064
EXP. DE ALAGOAS . . . . .	P. PARA . . .	930	143100	930	143100
EXP. DE SERGIPE . . . . .	P. PARAIBA . . .	4000	4000		
	PERNAMBUCO . . .	5000	5000		
	ALAGOAS . . .	543	325513	9543	334513
EXP. DO R. DE JANEIRO . . .	P. AMAZONAS . . .	3145	579073		
	PARA . . .	17841	2831384		
	T. DO AMAPA . . .	2130	367001		
	MARANHAO . . .	220	77204		
	PIAUI . . .	3220	619703		
	CEARA . . .	34465	8708267		
	R. G. DO NORTE . . .	3139	358551		
	PARAIBA . . .	11094	1835187		
	ALAGOAS . . .	1440	77210		
	BANIA . . .	1440	191733	99334	15837313
EXP. DA GUANABARA . . .	P. RORONONIA . . .	1453	399440		
	ACRE . . .	5489	4238197		
	AMAZONAS . . .	4584	5101314		
	T. RORAIMA . . .	746	769398		
	PARA . . .	46421	29298328		
	T. DO AMAPA . . .	6012	5742076		
	MARANHAO . . .	297749	4123619		
	PIAUI . . .	16831	2117948		
	CEARA . . .	32224	5066033		
	R. G. DO NORTE . . .	216	4560		
	PARAIBA . . .	5135	820132		
	PERNAMBUCO . . .	80824	12305724		
	ALAGOAS . . .	21463	3563304		
	SERGIPE . . .	33944	632847		
	BANIA . . .	16426	3048958		
	E. SANTO . . .	10	5223		
	S. CATARINA . . .	149	79150	348358	128963146
EXP. DE BAO PAULO . . . . .	P. RORONONIA . . .	285	338531		
	ACRE . . .	2740	1924530		
	AMAZONAS . . .	126537	101405373		
	T. RORAIMA . . .	6861	5743842		
	PARA . . .	164988	9655019		
	T. DO AMAPA . . .	4193	2665361		

# COMÉRCIO DE CABOTAGEM

101

EXPORTAÇÃO POR PRINCIPAIS MERCADORIAS SEGUNDO AS PROCEDÊNCIAS E DESTINOS — 1963

MERCADORIAS E PROCEDÊNCIAS	DESTINOS	QUANTIDADE (Kg.)	VALOR (Cr\$)	TOTAIS (PROCEDÊNCIAS E MERCADORIAS)				
				QUANTIDADE (Kg.)	VALOR (Cr\$)			
EXP. DE SAO PAULO . . . . .	P. MARANHÃO . . . . .	58121	27138925	826866	341125884			
	PIAUI . . . . .	19788	4460342					
	CEARA . . . . .	12269	3889858					
	R. G. DO NORTE . . . . .	75227	15911748					
	PARAÍBA . . . . .	164818	36850350					
	PERNAMBUCO . . . . .	134071	34962594					
	ALAGOAS . . . . .	27570	7825017					
	SERGIPE . . . . .	21433	5293589					
	BAHIA . . . . .	3963	1038575					
	EXP. DE S. CATARINA . . . . .	P. PERNAMBUCO . . . . .	145			65960	145	65960
EXP. DO R. G. DO SUL . . . . .	P. AMAZONAS . . . . .	368	84650	5985	2711947			
	PARA . . . . .	3069	1454837					
	CEARA . . . . .	127	44955					
	R. G. DO NORTE . . . . .	657	364000					
	PERNAMBUCO . . . . .	1010	610380					
	SERGIPE . . . . .	564	111500					
	E. SANTO . . . . .	190	41625					
777DI 77719 FERRAMENTAS P. AGRICULTURA, HOR- TICULTURA E SEMELHS. . . . .				1362250*	521096714*			
EXP. DO AMAZONAS . . . . .	P. RONDONIA . . . . .	944	475000	1555	812860			
	ACRE . . . . .	330	82160					
	T. RORAIMA . . . . .	281	255700					
EXP. DO PARA . . . . .	P. RONDONIA . . . . .	331	181796	4022	2620874			
	ACRE . . . . .	696	615429					
	AMAZONAS . . . . .	1576	931992					
	T. RORAIMA . . . . .	73	20117					
	T. DO AMAPA . . . . .	900	571220					
	MARANHÃO . . . . .	446	300320					
EXP. DO PIAUI . . . . .	P. MARANHÃO . . . . .	17	13260	17	13260			
EXP. DO CEARA . . . . .	P. AMAZONAS . . . . .	6245	4716200	8970	6307010			
	PARA . . . . .	2725	1590810					
EXP. DE PERNAMBUCO . . . . .	P. AMAZONAS . . . . .	4620	1153427	13618	3388330			
	PARA . . . . .	8998	2234903					
EXP. DA GUANABARA . . . . .	P. RONDONIA . . . . .	1386	280460	27776	9879858			
	PIAUI . . . . .	1542	981964					
	AMAZONAS . . . . .	5248	2149815					
	T. RORAIMA . . . . .	245	138360					
	PARA . . . . .	9473	4342154					
	T. DO AMAPA . . . . .	4144	1415520					
	PERNAMBUCO . . . . .	4341	281106					
	ALAGOAS . . . . .	1144	120000					
	BAHIA . . . . .	259	166659					
	S. CATARINA . . . . .	24	9840					
EXP. DE SAO PAULO . . . . .	P. ACRE . . . . .	114	19440	554938	165512353			
	AMAZONAS . . . . .	40474	15046267					
	T. RORAIMA . . . . .	3637	132768					
	PARA . . . . .	75399	27168835					
	T. DO AMAPA . . . . .	1293	437085					
	MARANHÃO . . . . .	55841	2657537					
	PIAUI . . . . .	19788	4460342					
	CEARA . . . . .	9022	2460353					
	R. G. DO NORTE . . . . .	56173	15597074					
	PARAÍBA . . . . .	140028	32782365					
	PERNAMBUCO . . . . .	100927	25986003					
	ALAGOAS . . . . .	26872	7344182					
	SERGIPE . . . . .	21407	5863667					
	BAHIA . . . . .	3963	1038575					
							610896*	188534545*
	77S2I TAMBORES E SEMELHS. DE FERRO E AÇO P. TRANSPORTE DE MERCA- DORIAS . . . . .							
EXP. DO PARA . . . . .	P. ACRE . . . . .	3	1600	3303	703045			
	AMAZONAS . . . . .	3300	701445					
EXP. DA GUANABARA . . . . .	P. AMAZONAS . . . . .	1165	482100	9742	4441482			
	T. DO AMAPA . . . . .	139	174400					
	PIAUI . . . . .	3680	1278947					
	R. G. DO NORTE . . . . .	1049	628467					
	PARAÍBA . . . . .	720	364414					
	PERNAMBUCO . . . . .	1000	575152					
	ALAGOAS . . . . .	563	303766					
	SERGIPE . . . . .	30	18350					
	BAHIA . . . . .	1126	473866					
EXP. DE SAO PAULO . . . . .	P. RONDONIA . . . . .	44	3936	25434	1747613			
	PARA . . . . .	873	100770					
	MARANHÃO . . . . .	702	15360					
	CEARA . . . . .	123	18738					
	PERNAMBUCO . . . . .	6187	297329					
	ALAGOAS . . . . .	15000	1250000					
	BAHIA . . . . .	67	8480					
	GUANABARA . . . . .	2438	53000					
				38479*	6892140*			

## COMÉRCIO DE CABOTAGEM

EXPORTAÇÃO POR PRINCIPAIS MERCADORIAS SEGUNDO AS PROCEDÊNCIAS E DESTINOS — 1963

MERCADORIAS E PROCEDÊNCIAS	DESTINOS	QUANTIDADE (Kg.)	VALOR (Cr\$)	TOTALS (PROCEDÊNCIAS E MERCADORIAS)	
				QUANTIDADE (Kg.)	VALOR (Cr\$)
77865 FOGÕES E BEMELHS. NAO ELETRI COB. DE FERRO E ACO. . . . .					
EXP. DE RONDONIA . . . . .	P. T. RORAIMA	786	549670	786	549670
EXP. DO AMAZONAS . . . . .	P. RONDONIA. . ACRE. . . . . T. RORAIMA . . T. RORAIMA . . PARA. . . . . GUANABARA . .	150 50 50 155 95	121000 15000 20000 30000 80000	450	536000
EXP. DO PARA . . . . .	P. RONDONIA. . ACRE. . . . . AMAZONAS. . . T. RORAIMA . . T. DO AMAPA . MARANHAO. . .	228 300 1025 324 6788 369	60600 135000 668970 124820 2651000 60516	9005	3900906
EXP. DE PERNAMBUCO . . . . .	P. AMAZONAS. . PARA. . . . .	5000 1000	4870000 1275320	6000	6145320
EXP. DE ALAGOAS. . . . .	P. PARA. . . . .	12380	1793600	12580	1793600
EXP. DA GUANABARA. . . . .	P. ACRE. . . . . AMAZONAS. . . T. RORAIMA . . PARA. . . . . T. DO AMAPA . MARANHAO. . . PIAUI . . . . . CEARA . . . . . R. E. DO NORTE PERNAMBUCO . . ALAGOAS . . . . BERGIPE . . . . BAHIA . . . . .	658 72528 1070 34735 526 6329 2129 8966 392 1011 5 1156 8	772277 4056438 476357 12798919 311870 757292 244760 1789841 40190 201655 4800 122688 30000	129265	57964265
EXP. DE SAO PAULO. . . . .	P. AMAZONAS. . T. RORAIMA . . PARA. . . . . T. DO AMAPA .	156860 1454 3593 1161	7932366 586594 1452168 1431699	163068	82792627
EXP. DO R. E. DO SUL . . . . .	P. ACRE. . . . . AMAZONAS. . . PARA. . . . . SERGIPE . . . .	2976 1856 9301 2232	595440 751240 1875131 461812	16565	5685625
				557319*	157164011*
77871 ROLHAB. CAPSULAS E OUTROS ACES BORIOS DE METAL P. EMBALAGEM .					
EXP. DO PAPA . . . . .	P. ACRE. . . . . PERNAMBUCO. .	185 218	97200 200000	403	297200
EXP. DE PERNAMBUCO . . . . .	P. PARA. . . . .	18720	11007783	18720	11007783
EXP. DA GUANABARA. . . . .	P. RONDONIA. . AMAZONAS. . . T. RORAIMA . . PARA. . . . . T. DO AMAPA . MARANHAO. . . PIAUI . . . . . CEARA . . . . . R. E. DO NORTE PERNAMBUCO . . ALAGOAS . . . .	435 56125 575 51931 9326 18056 160 11435 900 52720 3075	183580 22128686 184558 20109091 4224990 7881798 97651 2058947 362750 23520898 1076852	204556	82029561
EXP. DE SAO PAULO. . . . .	P. AMAZONAS. . PARA. . . . . CEARA . . . . .	9122 29213 25	4425522 12390137 7500	58560	16820959
				262019*	110155505*
77901 77909 OUTRAS MANUFATURAS DE FERRO E ACO. . . . .					
EXP. DO AMAZONAS . . . . .	P. RONDONIA. . ACRE. . . . .	3275 6682	943500 1811230	9957	2754750
EXP. DO PARA . . . . .	P. RONDONIA. . ACRE. . . . . AMAZONAS. . . T. RORAIMA . . T. RORAIMA . . T. DO AMAPA . MARANHAO. . . CEARA . . . . . GDIAS . . . . .	27198 80289 24750 314 29556 2814 383 75	10137976 26369667 16200784 265138 16334354 1456757 70000 109644	165379	70924500
EXP. DO CEARA . . . . .	P. PERNAMBUCO. .	810	60000	810	60000
EXP. DE PERNAMBUCO . . . . .	P. AMAZONAS. . PARA. . . . .	662 9731	522770 3550840	10593	4075610

# COMÉRCIO DE CABOTAGEM

EXPORTAÇÃO POR PRINCIPAIS MERCADORIAS SEGUNDO AS PROCEDÊNCIAS E DESTINOS — 1963

103

MERCADORIAS E PROCEDÊNCIAS	DESTINOS	QUANTIDADE (Kg.)	VALOR (C\$)	TOTALS (PROCEDÊNCIAS E MERCADORIAS)	
				QUANTIDADE (Kg.)	VALOR (C\$)
EXP. DE BERGIPE . . .	P. ALAGOAS . . .	200	46000		
EXP. DA GUANABARA . . .	P. RONDONIA . . .	57	23700	200	46000
	ACRE . . .	5017	1320660		
	AMAZONAS . . .	64716	1812772		
	T. RORAIMA . . .	1274	296745		
	PARA . . .	29156	7346555		
	T. DO AMAPÁ . . .	8286	2326946		
	MARANHAO . . .	6253	604061		
	CEARA . . .	8555	1691675		
	R. G. DO NORTE . . .	80	24900		
	PARAIBA . . .	5459	2162500		
	PERNAMBUCO . . .	3663	419121		
	ALAGOAS . . .	250	153940		
	BAHIA . . .	4029	263796		
	B. CATARINA . . .	162	30198		
EXP. DE SAO PAULO . . .	P. ACRE . . .	101	48784	136956	34992497
	AMAZONAS . . .	6229	3823663		
	T. RORAIMA . . .	13	23473		
	PARA . . .	5294	2551363		
	T. DO AMAPÁ . . .	1058	856298		
	MARANHAO . . .	475	304282		
	R. G. DO NORTE . . .	1249	549090		
	PARAIBA . . .	3239	381399		
	PERNAMBUCO . . .	830	362835		
	ALAGOAS . . .	75	49612		
EXP. DO PARANA . . .	P. PERNAMBUCO . . .	521	93312	521	93312
EXP. DO R. G. DO SUL . . .	P. MARANHAO . . .	7000	771000		
	CEARA . . .	18040	2003640		
	R. G. DO NORTE . . .	6000	667500		
	PERNAMBUCO . . .	1030	42039		
	ALAGOAS . . .	500	365827		
	BERGIPE . . .	4200	2260764	35840	6108770
76000 78099 TECIDOS COMUNS DE ALGODAO . . .				378639*	128005017*
EXP. DE RONDONIA . . .	P. AMAZONAS . . .	791	3417949	791	3417949
EXP. DO AMAZONAS . . .	P. RONDONIA . . .	864	1371840		
	ACRE . . .	8072	10058904		
	T. RORAIMA . . .	895	2429772		
	PARA . . .	135	462798	9966	14333304
EXP. DO PARA . . .	P. RONDONIA . . .	4166	10591325		
	ACRE . . .	11609	25574169		
	AMAZONAS . . .	23374	50052857		
	T. DO AMAPÁ . . .	15573	21797664		
	MARANHAO . . .	833	2262904	55555	110278919
EXP. DO MARANHAO . . .	P. RONDONIA . . .	8469	7465494		
	ACRE . . .	2979	2479435		
	AMAZONAS . . .	90784	77248129		
	T. RORAIMA . . .	342	2836997		
	PARA . . .	152754	123609092		
	T. DO AMAPÁ . . .	780	732238		
	PIAUI . . .	11867	8577115		
	CEARA . . .	17153	10581421		
	R. G. DO NORTE . . .	606	355410		
	PARAIBA . . .	2634	1765236		
	PERNAMBUCO . . .	39452	24361381		
	BAHIA . . .	2155	1644588		
	E. SANTO . . .	3728	2539391		
	R. DE JANEIRO . . .	8756	5147548		
	GUANABARA . . .	51708	36897330		
	S. PAULO . . .	164094	106490621		
	PARANA . . .	403	321430		
	S. CATARINA . . .	623	350000		
	R. G. DO SUL . . .	21947	14686279		
	GOIAS . . .	3722	2861600	585955	431410734
EXP. DO PIAUI . . .	P. MARANHAO . . .	2959	4354534	2959	4354534
EXP. DO CEARA . . .	P. RONDONIA . . .	32672	30376626		
	ACRE . . .	61466	92835709		
	AMAZONAS . . .	164716	188221701		
	T. RORAIMA . . .	34525	35672315		
	PARA . . .	156301	14979843		
	T. DO AMAPÁ . . .	23220	18654654		
	MARANHAO . . .	6930	11494249	479830	527052937
EXP. DE PERNAMBUCO . . .	P. AMAZONAS . . .	46889	74969156		
	PARANA . . .	80958	112409650		
	CEARA . . .	110029	131960021		
	PARAIBA . . .	4659	913996		
	S. PAULO . . .	215874	16943574		
	R. G. DO SUL . . .	2882	1519886	266803	338716303
EXP. DE ALAGOAS . . .	P. PARA . . .	30	63200		
	CEARA . . .	30	60400	60	123600
EXP. DE BERGIPE . . .	P. AMAZONAS . . .	393	434390		
	PARA . . .	4427	4412162		
	PERNAMBUCO . . .	137	312330		

## COMÉRCIO DE CABOTAGEM

EXPORTAÇÃO POR PRINCIPAIS MERCADORIAS SEGUNDO AS PROCEDÊNCIAS E DESTINOS — 1963

MERCADORIAS E PROCEDÊNCIAS	DESTINOS	QUANTIDADE (Kg.)	VALOR (G\$)	TOTAIS (PROCEDÊNCIAS E MERCADORIAS)	
				QUANTIDADE (Kg.)	VALOR (G\$)
EXP. DE BERGIPE . . .	P. ALAGOAS . . . BAHIA . . .	18587 663	18439275 8139E5		
				24207	24412122
EXP. DA BAHIA . . .	P. AMAZONAS . . . PARA . . .	200 3285	264000 4096940		
				3485	4360940
EAP. DA GUANABARA . . .	P. ACRE . . . AMAZONAS . . . PARA . . . T. DO AMAPÁ MARANHÃO . . . PIAUI . . . R. G. DO NORTE PERNAMBUCO . . . BAHIA . . .	7499 218032 91084 1762 2692 759 8019 3726 220	13918108 553546478 126141959 2954059 2277801 519560 10518464 3051557 320150		
				335793	495027916
EXP. DE SÃO PAULO . . .	P. ACRE . . . AMAZONAS . . . T. RORAIMA . . . PARA . . . T. DO AMAPÁ MARANHÃO . . . R. G. DO NORTE	3235 73294 1502 54378 1286 3266 213	4956957 121264985 3730107 69001677 1447295 2947534 203953		
				137174	202156356
				1902578*	2155625594*
78011 TECIÕES DE ALGODÃO, ALVEJAÇOS OU BRANÇOS . . . . .					
EXP. DO AMAZONAS . . .	P. ACRE . . .	90	10000		
				90	10000
EAP. DO CEARÁ . . .	P. RONDÔNIA . . . ACRE . . . AMAZONAS . . . T. RORAIMA . . . PARA . . . T. DO AMAPÁ	10754 10651 1502 4906 49402 8972	1550568 1502907 3730107 1830624 10881525 1789829		
				105166	21085554
EAP. DE PERNAMBUCO . . .	P. AMAZONAS . . . PARA . . . R. G. DO BUL.	2032 1194 475	5009675 1519832 664515		
				5701	5194020
EXP. DA GUANABARA . . .	P. ACRE . . . AMAZONAS . . . PARA . . . R. G. DO NORTE	54 11559 1151 879	63800 17550185 1850199 1492161		
				15625	20956545
EXP. DE SÃO PAULO . . .	P. ACRE . . . AMAZONAS . . . T. RORAIMA . . . PARA . . . R. G. DO NORTE	658 8459 700 1913 15	906998 14812417 1277951 3805217 12969		
				11785	20815552
				132505*	68059251*
78012 TECIÕES DE ALGODÃO, TINTOS . . .					
EXP. DO AMAZONAS . . .	P. RONDÔNIA . . . ACRE . . . T. RORAIMA . . . PARA . . .	864 5552 616 155	1571840 6849717 1754185 462788		
				6967	10418550
EAP. DO PARA . . .	P. RONDÔNIA . . . ACRE . . . AMAZONAS . . . T. DO AMAPÁ MARANHÃO . . .	4166 11050 20060 15729 855	10591525 24050552 42641200 18557021 2262904		
				49838	97883002
EXP. DO MARANHÃO . . .	P. RONDÔNIA . . . ACRE . . . AMAZONAS . . . T. RORAIMA . . . PARA . . . T. DO AMAPÁ PIAUI . . . CEARÁ . . . R. G. DO NORTE PARAIBA . . . PERNAMBUCO . . . BAHIA . . . E. BANTO . . . R. DE JANEIRO GUANABARA . . . S. PAULO . . . PARANÁ . . . R. G. DO BUL. GOIÁS . . .	8262 2496 62442 5341 107459 780 8184 12288 606 2654 52599 1888 2858 105 32462 71925 401 21523 607	7558701 2184836 50750672 2856997 67677983 732238 5419475 7314919 355410 1765236 19564704 1437069 2002949 1176565 22401881 42285008 521430 14146459 467777		
				374044	270262619
EAP. DO CEARÁ . . .	P. RONDÔNIA . . . ACRE . . . AMAZONAS . . . T. RORAIMA . . . PARA . . . T. DO AMAPÁ MARANHÃO . . .	18839 44040 121460 26501 89654 12515 6950	24750259 80456422 156670939 30764331 116213356 14695558 11494289		
				319719	455045104
EAP. DE PERNAMBUCO . . .	P. AMAZONAS . . .	55428	55736877		



# COMÉRCIO DE CABOTAGEM

105

EXPORTAÇÃO POR PRINCIPAIS MERCADORIAS SEGUNDO AS PROCEDÊNCIAS E DESTINOS — 1963

MERCADORIAS E PROCEDÊNCIAS	DESTINOS	QUANTIDADE (Kg)	VALOR (Cr)	TOTALS (PROCEDÊNCIAS E MERCADORIAS)	
				QUANTIDADE (Kg)	VALOR (Cr)
EXP. DE PERNAMBUCO . . .	P. PARA . . . .	5454	9048265	40391	63918709
	CEARA . . . .	1216	956753		
	R. G. DO SUL . . .	293	176814		
EXP. DE ALA60AB. . . .	P. PARA . . . .	30	63200	60	123600
	CEARA . . . .	30	60400		
EXP. DE BERGIPE . . . .	P. AMAZONAS . . .	393	434390	8700	6907442
	PARA . . . .	4427	4412162		
	ALAG0AS . . . .	3880	3060890		
EXP. DA BAHIA . . . .	P. PARA . . . .	280	384440	280	384440
EXP. DA GUANABARA . . .	P. ACRE . . . .	3436	7854595	209329	309299266
	AMAZONAS . . . .	131196	204755090		
	PARA . . . .	59624	79278690		
	T. DO AMAPÁ . . .	1683	2863370		
	MARANHAO . . . .	902	1031233		
	R. G. DO NORTE . .	7140	5026303		
	PERNAMBUCO . . .	5348	44899977		
EXP. DE SAO PAULO . . .	P. ACRE . . . .	974	1273072	51270	65171723
	AMAZONAS . . . .	32482	58197772		
	T. RORAIMA . . . .	802	1056206		
	PARA . . . .	16350	24127648		
	T. DO AMAPÁ . . .	464	326036		
	R. G. DO NORTE . .	198	190984		
				1060598*	127941235*
78013 TECIDOS DE ALGODAO, ESTAMPADOS					
EXP. DO PARA . . . .	P. AMAZONAS . . .	3194	7253812	4647	10115911
	T. DO AMAPÁ . . .	1453	2862099		
EXP. DO CEARA . . . .	P. RONDONIA . . .	2801	3513373	26725	31688799
	ACRE . . . .	1737	2112000		
	AMAZONAS . . . .	9268	8489093		
	T. RORAIMA . . . .	2911	2900215		
	PARA . . . .	8287	12679701		
	T. DO AMAPÁ . . .	1721	1994417		
EXP. DE PERNAMBUCO . . .	P. AMAZONAS . . .	5200	8670047	155016	167285926
	PARA . . . .	64700	87046466		
	CEARA . . . .	63330	7462889		
	S. PAULO . . . .	21586	16943574		
EXP. DA GUANABARA . . .	P. ACRE . . . .	2656	4327961	72566	113302832
	AMAZONAS . . . .	54776	85330955		
	PARA . . . .	14756	23102356		
	PERNAMBUCO . . .	379	541560		
EXP. DE SAO PAULO . . .	P. ACRE . . . .	767	1186100	26116	40354049
	AMAZONAS . . . .	19230	29036380		
	PARA . . . .	5370	9113792		
	T. DO AMAPÁ . . .	749	1017777		
				285070*	382747517*
78100 78199 TECIDOS COMUM DE LINDO . . . .					
EXP. DA GUANABARA . . .	P. AMAZONAS . . .	3318	13929349	3318	13929349
EXP. DE SAO PAULO . . .	P. AMAZONAS . . .	2079	4812139	2676	6069368
	PARA . . . .	597	1857229		
				5994*	19998717*
78300 78399 TECIDOS COMUM DE LA . . . .					
EXP. DO CEARA . . . .	P. RONDONIA . . .	122	347640	2775	7581332
	ACRE . . . .	132	289524		
	AMAZONAS . . . .	1140	2115966		
	T. RORAIMA . . . .	20	80411		
	PARA . . . .	1094	4004813		
	T. DO AMAPÁ . . .	267	738958		
EXP. DA GUANABARA . . .	P. R. G. DO NORTE	315	2334000	315	2334000
EXP. DE SAO PAULO . . .	P. AMAZONAS . . .	569	3112049	644	3318630
	PARA . . . .	73	206581		
				3734*	13233962*
78400 78499 TECIDOS COMUM DE TEXTEIG SINTE TICOS E DE OUTRAS MATS. TEX TEIS, COM OU SEM FIOS METALICOS					
EXP. DO AMAZONAS . . . .	P. RONDONIA . . .	15540	6813180		
	ACRE . . . .	86	61731		
	PARA . . . .	15420	6818020		
	MARANHAO . . . .	480	202400		

## COMÉRCIO DE CABOTAGEM

EXPORTAÇÃO POR PRINCIPAIS MERCADORIAS SEGUNDO AS PROCEDÊNCIAS E DESTINOS — 1953

MERCADORIAS E PROCEDÊNCIAS	DESTINOS	QUANTIDADE (Kg.)	VALOR (C\$)	TOTALS (PROCEDÊNCIAS E MERCADORIAS)	
				QUANTIDADE (Kg.)	VALOR (C\$)
EXP. DO AMAZONAS . . .	P. PIAUI . . .	1440	607200		
	CEARA . . .	14332	5893151		
	R.6.00 NORTE	1230	331080		
	S. PAULO . . .	67171	33114394		
	R.6.00 SUL.	41250	20900680	156949	74942636
EXP. DO PARA . . . . .	P. RONDONIA . . .	446	93660		
	ACRE . . . . .	103	104340		
	AMAZONAS . . .	440	201411		
	T. DO AMAPA	30	18000		
	CEARA . . . . .	1520	630607		
	PERNAMBUCO . .	8400	3473334		
	BAHIA . . . . .	25270	11414628		
	R.6.00 SUL.	1311	273310	37510	16213490
EXP. DO MARANHAO . . .	P. PIAUI . . . . .	23944	10286489		
	CEARA . . . . .	16925	7566629		
	PARAIBA . . . .	12911	5056596		
	PERNAMBUCO . .	2113	963700		
	ALAGOAS . . . .	3793	1662500		
	BERGIPE . . . .	13475	5981458		
	BAHIA . . . . .	10201	3865723	83362	35383095
EXP. DO CEARA . . . . .	P. RONDONIA . . .	917	2223397		
	ACRE . . . . .	1122	2163300		
	AMAZONAS . . .	4966	12521718		
	T. RORAIMA	260	427388		
	PARA . . . . .	6921	12150031		
T. DO AMAPA	834	2998472			
MARANHAO . . .	111	37932	13131	32319238	
EXP. DE PERNAMBUCO . .	P. R.6.00 SUL.	3441	734457	5441	734457
EXP. DE SAO PAULO . . .	P. AMAZONAS . . .	4064	9177858		
	PARA . . . . .	2769	187175		
	CEARA . . . . .	4530	1844700		
	R.6.00 NORTE	207	65039	11390	11274792
78455 78459 TECIDOS DE RAION . . . . .				309983*	171067708*
EXP. DO CEARA . . . . .	P. RONDONIA . . .	917	2223397		
	ACRE . . . . .	1122	2163300		
	AMAZONAS . . .	4779	12286570		
	T. RORAIMA	260	427388		
	PARA . . . . .	5527	10715432		
	T. DO AMAPA	834	2995472		
	MARANHAO . . .	111	37932	13550	30849491
EXP. DE SAO PAULO . . .	P. AMAZONAS . . .	2634	7122050		
	PARA . . . . .	69	87175	2723	7209225
78700 78799 COROALHA E BEBELNB, TUBOS, CORREIAS E OUTROS ARTS. ESPE CIAIS DE MATERIAS TEXTEIS . . .				16273*	38058716*
EXP. DO AMAZONAS . . .	P. RONDONIA . . .	2420	2449324		
	ACRE . . . . .	2989	2040188		
	T. RORAIMA	1193	1119964		
	T. DO AMAPA	823	480000		
	GUANABARA . . .	320	113000	7747	6204676
EXP. DO PARA . . . . .	P. RONDONIA . . .	9010	4373160		
	ACRE . . . . .	27893	13770184		
	AMAZONAS . . .	99849	77018626		
	T. RORAIMA	2308	1046541		
	T. DO AMAPA	7503	3688243		
	MARANHAO . . .	19412	8366192		
	CEARA . . . . .	1576	860723		
	R.6.00 NORTE	721	612003		
	BAHIA . . . . .	5800	2608725	174425	116600674
	R.6.00 SUL.	131	236277		
EXP. DO MARANHAO . . .	P. RONDONIA . . .	1888	1615000		
	PARA . . . . .	2990	1088000		
	BAHIA . . . . .	21	1730		
	GOIAS . . . . .	130	8000	5049	2784750
EXP. DO CEARA . . . . .	P. RONDONIA . . .	14878	10217683		
	ACRE . . . . .	9681	8738622		
	AMAZONAS . . .	89483	68539033		
	T. RORAIMA	2416	462233		
	PARA . . . . .	247750	138187914		
	T. DO AMAPA	4366	2979000		
	MARANHAO . . .	214	257100	371788	233568582
EXP. DA PARAIBA . . . .	P. PARA . . . . .	35314	10109529		
	T. DO AMAPA	23637	6764939	58931	16874468
EXP. DE PERNAMBUCO . .	P. AMAZONAS . . .	15748	4336960		
	PARA . . . . .	6988	1761227	22736	6098187
EXP. DE BERGIPE . . . .	P. ALAGOAS . . .	2560	122300	2560	122500

# COMÉRCIO DE CABOTAGEM

EXPORTAÇÃO POR PRINCIPAIS MERCADORIAS SEGUNDO AS PROCEDÊNCIAS E DESTINOS — 1963

107

MERCADORIAS E PROCEDÊNCIAS	DESTINOS	QUANTIDADE (kg)	VALOR (C\$)	TOTALS (PROCEDÊNCIAS E MERCADORIAS)	
				QUANTIDADE (kg)	VALOR (C\$)
EXP. DA BAHIA . . .	P. PARA . . . .	61747	19701691	61747	19701691
EXP. DE M.GERAIS . . .	P. PERNAMBUCO.	180	44000	180	44000
EXP. DA GUANABARA . . .	P. RONDONIA . . .	135	74300		
	ACRE . . . .	815	563030		
	AMAZONAS . . .	18809	2087349		
	T. RORAIMA . . .	1692	767911		
	PARA . . . .	8347	4476239		
	T. DO AMAPÁ . . .	4850	3815782		
	MARANHAO . . .	1571	674000		
	R. G. DO NORTE . . .	1558	495380		
	ALAGOAS . . . .	15	45250	37792	31783241
EXP. DE SAO PAULO . . .	P. AMAZONAS . . .	65390	48599256		
	T. RORAIMA . . .	1181	568262		
	PARA . . . .	31963	28681983		
	T. DO AMAPÁ . . .	790	256038		
	PIAUI . . . .	614	79961		
	CEARA . . . .	3175	1802616		
	R. G. DO NORTE . . .	7264	2513200		
	PARAIBA . . . .	525	183248		
	PERNAMBUCO . . .	5612	1832052		
	ALAGOAS . . . .	100	53900	116614	84571316
78731 79739 CORCOALHA, CAROS E COROIS, DE MATERIAS TEXTEIS . . . . .				85959*	518354085*
EXP. DO AMAZONAS . . .	P. RONDONIA . . .	12	29500		
	ACRE . . . .	800	242950		
	T. RORAIMA . . .	30	20000	842	292450
EXP. DO PARA . . . . .	P. RONDONIA . . .	8650	3995180		
	ACRE . . . .	24705	13071549		
	AMAZONAS . . .	98816	75912265		
	T. RORAIMA . . .	2458	1026541		
	T. DO AMAPÁ . . .	1765	1037247		
	MARANHAO . . .	19166	8216312		
	CEARA . . . .	1576	860723		
	R. G. DO NORTE . . .	721	612003		
	PARAIBA . . . .	5800	2608725		
	R. G. DO SUL . . .	151	236277	163808	107576802
EXP. DA PARAIBA . . . .	P. PARA . . . .	35314	10109529		
	T. DO AMAPÁ . . .	23637	6764939	58951	16874468
EXP. DE PERNAMBUCO . . .	P. AMAZONAS . . .	15341	3828430		
	PARA . . . .	6988	1761227	22329	5589657
EXP. DE SERGIPE . . . .	P. ALAGOAS . . .	2560	122500	2560	122500
EXP. DA BAHIA . . . . .	P. PARA . . . .	61747	19701691	61747	19701691
EXP. DE M.GERAIS . . . .	P. PERNAMBUCO.	180	44000	180	44000
EXP. DA GUANABARA . . .	P. RONDONIA . . .	135	74300		
	ACRE . . . .	815	563030		
	AMAZONAS . . .	17717	18856026		
	T. RORAIMA . . .	1691	757171		
	PARA . . . .	7607	3570883		
	T. DO AMAPÁ . . .	3323	1409308		
	MARANHAO . . .	1571	674000		
	R. G. DO NORTE . . .	1558	495380	34417	26400098
EXP. DE SAO PAULO . . .	P. AMAZONAS . . .	64167	47229959		
	T. RORAIMA . . .	1181	568262		
	PARA . . . .	30959	28171736		
	T. DO AMAPÁ . . .	790	256038		
	PIAUI . . . .	614	79961		
	CEARA . . . .	2179	762214		
	R. G. DO NORTE . . .	7264	2513200		
	PARAIBA . . . .	525	183248		
	PERNAMBUCO . . .	5612	1832052	113291	81597470
79746 REDES DE ALGODAO, EXCL. P. PESCAR				458185*	258199136*
EXP. DO AMAZONAS . . .	P. RONDONIA . . .	2218	2137424		
	ACRE . . . .	2171	1792238		
	T. RORAIMA . . .	1163	1099964		
	T. DO AMAPÁ . . .	825	480000	6377	5509626
EXP. DO PARA . . . . .	P. RONDONIA . . .	360	378000		
	ACRE . . . .	3188	2698635		
	AMAZONAS . . .	999	895095		
	T. DO AMAPÁ . . .	5702	4572780		
	MARANHAO . . .	246	169860	10495	8714390
EXP. DO MARANHAO . . .	P. PARA . . . .	2990	1088000		
	GOIAS . . . .	150	80000	3140	1168000
EXP. DO CEARA . . . . .	P. RONDONIA . . .	14878	10217683		

## COMÉRCIO DE CABOTAGEM

EXPORTAÇÃO POR PRINCIPAIS MERCADORIAS SEGUNDO AS PROCEDÊNCIAS E DESTINOS — 1963

MERCADORIAS E PROCEDÊNCIAS	DESTINOS	QUANTIDADE (Kg.)	VALOR (C\$)	TOTAIS (PROCEDÊNCIAS E MERCADORIAS)	
				QUANTIDADE (Kg.)	VALOR (C\$)
EXP. DO CEARA . . .	P. ACRE . . . .	9681	8738622	371788	233566582
	AMAZONAS . . .	89483	68559033		
	T. RORAIMA . .	5416	4629230		
	PARA . . . . .	247750	138187914		
	T. DO AMAPÁ MARANHÃO . . .	4366 214	2979000 257100		
EXP. DE PERNAMBUCO .	P. AMAZONAS . .	407	508530	407	508530
EXP. DA GUANABARA . .	P. AMAZONAS . .	2	4992	31	25472
	T. DO AMAPÁ	49	20480		
				392258*	249494600*
78800 78899 ARTS. DE MATS. TEXTEIS P. USO DOMÉSTICO. . . . .					
EXP. DO AMAZONAS . . .	P. RORAIMA . . .	63	51000	649	760400
	ACRE . . . . .	82	78000		
	T. RORAIMA . .	332	323400		
	GUANABARA . .	170	108000		
EXP. DO PARA . . . . .	P. ACRE . . . . .	1021	1232950	2212	3080213
	AMAZONAS . . .	930	1383725		
	T. RORAIMA . .	42	29354		
	T. DO AMAPÁ	139	30576		
	MARANHAO . . .	80	133628		
EXP. DO PIAUI . . . . .	P. MARANHAO . .	8	18000	8	18000
EXP. DO CEARA . . . . .	P. RORAIMA . . .	951	1154295	22090	24039432
	ACRE . . . . .	1635	1793030		
	AMAZONAS . . .	12260	12402390		
	T. RORAIMA . .	997	1113523		
	PARA . . . . .	5438	6683743		
	T. DO AMAPÁ MARANHAO . . .	561 258	642750 247497		
EXP. DE PERNAMBUCO .	P. AMAZONAS . .	13409	9910784	24065	17298835
	PARA . . . . .	7925	6090391		
	R. 6.00 BUL.	2731	1289680		
EXP. DE BERGIPE . . .	P. ALAGOAS . . .	200	5000	200	5000
EXP. DA GUANABARA . .	P. RORAIMA . . .	1993	2159300	16395	19743392
	ACRE . . . . .	3281	3761935		
	AMAZONAS . . .	9358	11237094		
	T. RORAIMA . .	1	820		
	PARA . . . . .	1270	2074243		
T. DO AMAPÁ	490	510000			
EXP. DE SÃO PAULO . . .	P. ACRE . . . . .	443	538863	6832	7339847
	AMAZONAS . . .	3554	5776850		
	T. RORAIMA . .	2	3286		
	PARA . . . . .	333	462619		
	T. DO AMAPÁ	98	76000		
	R. 6.00 NORTE	400	480227		
				72471*	72285139*
78941 BACOS DE ALGODÃO. . . . .					
EXP. DO PARA . . . . .	P. AMAZONAS . .	10244	7013831	203809	107434145
	CEARA . . . . .	15300	7616735		
	R. 6.00 NORTE	44880	30923930		
	PERNAMBUCO .	123220	59363849		
	R. 6.00 BUL.	3700	2454800		
	GOIAS . . . . .	165	57000		
EXP. DO MARANHÃO . . .	P. PARA . . . . .	10502	7388800	93766	56009672
	PIAUI . . . . .	4240	1892872		
	CEARA . . . . .	3578	3344000		
	R. 6.00 NORTE	918	820000		
	PERNAMBUCO .	69200	40700000		
	R. DE JANEIRO	528	464000		
	S. PAULO . . . .	4800	1000000		
EXP. DO CEARA . . . . .	P. PARA . . . . .	64400	4692000	64400	4692000
EXP. DA PARAIBA . . .	P. CEARA . . . .	1030	450000	1030	430000
EXP. DE PERNAMBUCO .	P. AMAZONAS . .	1146	1573728	19107	15198448
	R. 6.00 BUL.	17961	13624720		
EXP. DE BERSIPE . . .	P. ALAGOAS . . .	21146	12693760	21146	12693760
EXP. DA GUANABARA . .	P. AMAZONAS . .	170	166400	644	493064
	R. 5.00 SUL . .	474	326664		
EXP. DE SÃO PAULO . . .	P. PARA . . . . .	51170	34153600	51170	34133600
				455092*	231124689*

# COMÉRCIO DE CABOTAGEM

EXPORTAÇÃO POR PRINCIPAIS MERCADORIAS SEGUNDO AS PROCEDÊNCIAS E DESTINOS — 1963

109

MERCADORIAS E PROCEDÊNCIAS	DESTINOS	QUANTIDADE (kg)	VALOR (C\$)	TOTALS (PROCEDÊNCIAS E MERCADORIAS)	
				QUANTIDADE (kg)	VALOR (C\$)
<b>78942 SACOS DE JUTA . . . . .</b>					
EXP. DO AMAZONAS . . . . .	P. RORONIA . . . . .	49792	20742594		
	ACRE . . . . .	12135	6421888		
	T. RORAIMA . . . . .	2339	945280		
	PARA . . . . .	36559	14875725		
	MARANHÃO . . . . .	165766	74605488		
	CEARA . . . . .	108517	58577452		
	PERNAMBUCO . . . . .	1284	1150680		
	E. BARTO . . . . .	28667	10512640		
	R. DE JARUÍ . . . . .	157500	57046000		
	GUARABARA . . . . .	78884	28705844		
	S. PAULO . . . . .	956590	595457824		
	PARARA . . . . .	468850	279055800		
	R. G. DO SUL . . . . .	997461	517655908		
				5248594	1245502805
EXP. DO PARA . . . . .	P. RORONIA . . . . .	6100	2556805		
	ACRE . . . . .	16691	7512017		
	CEARA . . . . .	8920	51288000		
	PERNAMBUCO . . . . .	5600	5670207		
	BAHIA . . . . .	600	221600		
	R. G. DO SUL . . . . .	59800	12585440		
				77911	51452867
EXP. DO MARANHÃO . . . . .	P. PARA . . . . .	3120	1250000		
	PIAUI . . . . .	8855	4155400		
	PERNAMBUCO . . . . .	51500	18250000		
	BAHIA . . . . .	1	300		
	S. PAULO . . . . .	2540	6000000		
	R. G. DO SUL . . . . .	51410	12054900		
				77226	56288600
EXP. DA PARAIBA . . . . .	P. S. PAULO . . . . .	7200	500000	7200	300000
EXP. DE PERNAMBUCO . . . . .	P. R. G. DO SUL . . . . .	2685	740600	2685	740600
EXP. DE BERGIPE . . . . .	P. ALAGOAS . . . . .	1958	1595600	1958	1595600
EXP. DA GUARABARA . . . . .	P. R. G. DO NORTE BAHIA . . . . .	2100 1950	420000 442000	4050	868000
EXP. DE SÃO PAULO . . . . .	P. CEARA . . . . .	7020	2657076	7020	2657076
EXP. DO PARANA . . . . .	P. PERNAMBUCO . . . . .	450	150000	450	150000
				3421074*	1319187546*
<b>80000 80999 APARELHOS E MATERIAL PARA INSTALAÇÕES BARITARIAS, DE AQUECIMENTO E ILUMINAÇÃO . . . . .</b>					
EXP. DO AMAZONAS . . . . .	P. RORONIA . . . . .	915	1559556		
	ACRE . . . . .	1005	8065996		
	T. RORAIMA . . . . .	578	529293		
	PARA . . . . .	285	135500	8585	5011145
EXP. DO PARA . . . . .	P. RORONIA . . . . .	420	585367		
	ACRE . . . . .	1895	1679157		
	AMAZONAS . . . . .	2209	2252758		
	T. RORAIMA . . . . .	77	55272		
	T. DO AMAPA . . . . .	1590	1352058		
	MARANHÃO . . . . .	21	10350		
	GOMAS . . . . .	1457	1299459	7649	6994561
EXP. DO CEARA . . . . .	P. AMAZONAS . . . . .	1200	880750		
	PARA . . . . .	17484	8350079	12624	8610829
EXP. DE PERNAMBUCO . . . . .	P. AMAZONAS . . . . .	797	801957		
	PARA . . . . .	5457	2561957	6254	5565894
EXP. DA GUARABARA . . . . .	P. RORONIA . . . . .	248	555490		
	ACRE . . . . .	2196	1596252		
	AMAZONAS . . . . .	57400	24008287		
	T. RORAIMA . . . . .	40	45800		
	PARA . . . . .	25848	17175784		
	T. DO AMAPA . . . . .	5550	28551445		
	MARANHÃO . . . . .	776	656796		
	PIAUI . . . . .	106	77489		
	CEARA . . . . .	545	23015		
	R. G. DO NORTE . . . . .	1876	944583		
	PARAIBA . . . . .	762	552552		
	PERNAMBUCO . . . . .	1846	1205508		
	ALAGOAS . . . . .	1006	575355		
	BERGIPE . . . . .	791	575775		
	BAHIA . . . . .	1490	738360	79952	52363269
EXP. DE SÃO PAULO . . . . .	P. ACRE . . . . .	2095	448591		
	AMAZONAS . . . . .	159707	48571574		
	T. RORAIMA . . . . .	1475	426994		
	PARA . . . . .	154052	55169621		
	T. DO AMAPA . . . . .	108	154420		
	MARANHÃO . . . . .	7979	1259919		
	PIAUI . . . . .	5559	416025		
	CEARA . . . . .	2715	607645		
	R. G. DO NORTE . . . . .	20935	4022550		

## COMÉRCIO DE CABOTAGEM

EXPORTAÇÃO POR PRINCIPAIS MERCADORIAS SEGUNDO AS PROCEDÊNCIAS E DESTINOS — 1963

MERCADORIAS E PROCEDÊNCIAS	DESTINOS	QUANTIDADE (Kg.)	VALOR (Cr\$)	TOTALS (PROCEDÊNCIAS E MERCADORIAS)		
				QUANTIDADE (Kg.)	VALOR (Cr\$)	
EXP. DE SAO PAUL. . .	P. PARAIBA . . .	19013	5055067			
	PERRAMBUÇO . .	31572	6508030			
	ALAGOAS . . .	4829	784866			
	BERGIPE . . .	4311	774677			
	BARIA . . .	585	61878			
				582597	119858537	
EXP. DE S.CATARINA . .	P. PARAIBA . . .	1544	178024			
	PERRAMBUÇO . .	59086	6978107			
				40630	7156131	
				548269*	185538166*	
81210 81299 MOVEIS DE MADEIRA E ACESS.						
EXP. DE RONDONIA . . .	P. AMAZORAB. . .	637	403350	637	403350	
EXP. DO AMAZORAB . . .	P. RORBORIA . . .	1622	1861560			
	ACRE . . .	1137	377340			
	T. RORAIMA . . .	242	154130			
	PARA . . .	3855	4556624			
	CEARA . . .	7437	5000			
	R.6.00 NORTE	170	65000			
				7084	7019604	
EXP. DO PARA . . . . .	P. RORBORIA . . .	1651	878104			
	ACRE . . .	4774	3529220			
	AMAZONAS . . .	3544	1958600			
	T. DO AMAPA	7437	4954000			
	MARANHAO . . .	950	137222			
				18536	11257146	
EXP. DE PERRAMBUÇO . .	P. AMAZONAS . . .	54	49000			
	PARA . . .	2550	1341000			
				2604	1390800	
EXP. DE BERGIPE . . .	P. ALAGOAS . . .	1212	559500			
	BARIA . . .	50	11200			
				1262	570700	
EXP. DE M.GERAIS . . .	P. BAHIA . . .	973	97500	875	97500	
EXP. DA GUARABARA . . .	P. ACRE . . .	7359	6482000			
	AMAZONAS . . .	9543	38242540			
	PARA . . .	55233	20281503			
	T. DO AMAPA	16480	5191076			
	MARANHAO . . .	42202	17107025			
	CEARA . . .	16510	3138992			
	R.6.00 NORTE	500	274786			
	PARAIBA . . .	468	35000			
	PERRAMBUÇO . .	2920	668560			
	ALAGOAS . . .	5670	1668200			
	BAHIA . . .	5045	2752350			
					247866	94842852
	EXP. DE SAO PAULO . . .	P. RORBORIA . . .	200	52170		
ACRE . . .		963	534120			
AMAZONAS . . .		254413	125884578			
T. RORAIMA . . .		1012	50635			
PARA . . .		37908	18224568			
T. DO AMAPA		1190	574843			
MARANHAO . . .		140	16879			
PIAUI . . .		776	486310			
CEARA . . .		22211	1546720			
R.6.00 NORTE		16474	6245162			
PARAIBA . . .		1338	418369			
PERRAMBUÇO . .		31836	2010558			
BERGIPE . . .		197	54584			
BARIA . . .		148	42517			
					369106	156678635
EXP. DO PARANA . . . . .	P. R.6.00 NORTE	1800	325960			
	PERRAMBUÇO . .	3020	697814			
	BERGIPE . . .	112	15482			
	BARIA . . .	22108	5730152			
				27040	4767408	
EXP. DE S.CATARINA . .	P. PARAIBA . . .	1765	500781			
	PERRAMBUÇO . .	16040	2915063			
				18603	3415844	
EXP. DO R.6.00 SUL . . .	P. AMAZONAS . . .	7829	4652143			
	PARA . . .	2424	1548485			
				10253	6200658	
				703878*	286445457*	
83000 83999 EXCL.DIV. S.35 ROUPA FEITA . . .						
EXP. DE RONDONIA . . .	P. AMAZONAS . . .	10	13140			
	T. RORAIMA . . .	124	78880			
				134	92020	
EXP. DO AMAZORAB . . .	P. RORBORIA . . .	82	115860			
	T. RORAIMA . . .	70	261792			
				152	377652	
EXP. DO PARA . . . . .	P. RORBORIA . . .	79	146200			
	ACRE . . .	217	622041			
	AMAZONAS . . .	504	823265			
	T. DO AMAPA	295	537040			
	MARANHAO . . .	1451	1542339			
				2546	5470885	
EXP. DO MARANHAO . . .	P. PARA . . .	447	344000			

# COMÉRCIO DE CABOTAGEM

111

EXPORTAÇÃO POR PRINCIPAIS MERCADORIAS SEGUNDO AS PROCEDÊNCIAS E DESTINOS — 1963

MERCADORIAS E PROCEDÊNCIAS	DESTINOS	QUANTIDADE (Kg.)	VALOR (C\$)	TOTAIS (PROCEDÊNCIAS E MERCADORIAS)	
				QUANTIDADE (Kg.)	VALOR (C\$)
EXP. DO MARANHÃO . . .	P. PERNAMBUCO, GUANABARA . . .	100 600	200000 400000		
				1147	1544000
EXP. DO CEARÁ . . .	P. RONDONIA . . . ACRE . . . AMAZONAS . . . T. RORAIMA . . . PARÁ . . . T. DO AMAPÁ . . . MARANHÃO . . .	211 210 1405 261 2419 157 30	401325 408485 2481745 431500 3346601 174950 79450		
				4693	7324056
EXP. DE PERNAMBUCO . . .	P. PARÁ . . . PARAÍBA . . .	1229 396	2116000 1216090		
				1625	3332090
EXP. DE SERGIPE . . .	P. PIAUI . . . PERNAMBUCO . . . ALAGOAS . . .	23 96 1290	52200 367846 6865820		
				1409	7285866
EXP. DA GUANABARA . . .	P. ACRE . . . AMAZONAS . . . PARÁ . . . T. DO AMAPÁ . . . CEARÁ . . . PERNAMBUCO . . .	31 11609 177 431 741 16	102626 2092854 270784 1640864 1685369 21411		
				13005	24649600
EXP. DE SÃO PAULO . . .	P. AMAZONAS . . . T. RORAIMA . . . PARÁ . . .	9201 29 918	13928999 79899 2043162		
				10148	16051150
83500 93599 CHAPEUS, BONES E SEMELHOS . . .				34859*	64127319*
EXP. DO AMAZONAS . . .	P. ACRE . . . T. RORAIMA . . .	90 460	150000 312000		
				550	462000
EXP. DO PARÁ . . .	P. RONDONIA . . . ACRE . . . AMAZONAS . . . T. DO AMAPÁ . . . MARANHÃO . . .	30 341 370 929 46	40000 265300 455000 685820 13000		
				1716	1459120
EXP. DO MARANHÃO . . .	P. PARÁ . . .	13754	5962150		
				13754	5962150
EXP. DO CEARÁ . . .	P. RONDONIA . . . ACRE . . . AMAZONAS . . . PARÁ . . .	110 600 6330 28070	22000 214000 4159750 10274600		
				35110	14670350
EXP. DA GUANABARA . . .	P. ACRE . . . AMAZONAS . . . T. DO AMAPÁ . . .	56 32 130	449875 87971 738500		
				218	1276346
EXP. DE SÃO PAULO . . .	P. AMAZONAS . . . T. RORAIMA . . . PARÁ . . .	96 100 39	1550321 626020 264116		
				235	2440457
				51583*	26270423*
84000 84999 CALÇAÇOS . . .					
EXP. DE RONDONIA . . .	P. T. RORAIMA . . .	100	160000		
				100	160000
EXP. DO AMAZONAS . . .	P. ACRE . . .	795	353000		
				795	353000
EXP. DO PARÁ . . .	P. RONDONIA . . . ACRE . . . AMAZONAS . . . T. DO AMAPÁ . . . MARANHÃO . . .	2164 8183 15759 1295 170	2793166 8413236 15736536 1195798 235000		
				27571	28373736
EXP. DO CEARÁ . . .	P. RONDONIA . . . ACRE . . . AMAZONAS . . . PARÁ . . .	210 3364 400 150	65000 4007112 360528 70000		
				4124	4502640
EXP. DE PERNAMBUCO . . .	P. AMAZONAS . . . PARÁ . . . BAHIA . . .	785 185 87	1097793 336700 331790		
				1057	1766283
EXP. DE SERGIPE . . .	P. ALAGOAS . . .	138	29800		
				138	29800
EXP. DA GUANABARA . . .	P. ACRE . . . AMAZONAS . . . T. RORAIMA . . . PARÁ . . . T. DO AMAPÁ . . . CEARÁ . . . PERNAMBUCO . . . BAHIA . . .	1740 5056 215 186 1406 20 157 120	6006000 6631876 457630 345765 281531 30800 123984 52416		
				8900	16463782
EXP. DE SÃO PAULO . . .	P. RONDONIA . . .	50	41597		

## COMÉRCIO DE CABOTAGEM

EXPORTAÇÃO POR PRINCIPAIS MERCADORIAS SEGUNDO AS PROCEDÊNCIAS E DESTINOS — 1963

MERCADORIAS E PROCEDÊNCIAS	DESTINOS	QUANTIDADE (Kg.)	VALOR (C\$)	TOTAIS (PROCEDÊNCIAS E MERCADORIAS)				
				QUANTIDADE (Kg.)	VALOR (C\$)			
EXP. DE BRO PAUL. . . . .	P. ACRE . . . . .	798	415001	87772	84702387			
	AMAZONAS . . . . .	47510	43541960					
	PARA . . . . .	9087	10193189					
	T. 20 AMAPA	590	710640					
89200 89299 OBRAS IMPRESSAS . . . . .				100460*	106581688*			
EXP. DE RORZORIA . . . . .	P. AMAZONAS . . . . .	74	186908	74	186903			
EXP. DO AMAZONAS . . . . .	P. RORZONIA . . . . .	782	1689500	1801	1764300			
	ACRE . . . . .	37	1000					
	PARA . . . . .	30	4000					
	MARARRAO . . . . .	30	10000					
	CEARA . . . . .	60	80000					
	PERRAMBUCO . . . . .	158	20000					
B. PAULO . . . . .	78	20000						
EXP. DO PARA . . . . .	P. RORZONIA . . . . .	139	164704	11281	4403012			
	AMAZONAS . . . . .	9753	3708738					
	T. 80 AMAPA	1780	378030					
	MARARRAO . . . . .	257	157500					
EXP. DO CEARA . . . . .	P. AMAZONAS . . . . .	801	836608	860	866608			
	PARA . . . . .	59	10000					
EXP. DE PERRAMBUCO . . . . .	P. AMAZONAS . . . . .	64	7500	1410	1028271			
	PARA . . . . .	1346	1020771					
EXP. DE BERGIPE . . . . .	P. PERNAMBUCO . . . . .	92	11300	1007	148000			
	ALAGOAS . . . . .	913	156300					
EXP. DA BAHIA . . . . .	P. PARA . . . . .	300	196000	300	196000			
EXP. DA GUANABARA . . . . .	P. ACRE . . . . .	44	32510	610378	231038903			
	AMAZONAS . . . . .	38127	38058585					
	PARA . . . . .	139669	66550292					
	T. 80 AMAPA	1754	1454863					
	MARARRAO . . . . .	21649	11651100					
	PIAUI . . . . .	1076	767969					
	CEARA . . . . .	620	563823					
	R. 6 DO NORTE	350	63900					
	PARAIBA . . . . .	15	1000					
	PERNAMBUCO . . . . .	259667	88088411					
	ALAGOAS . . . . .	47548	3777178					
	BERGIPE . . . . .	80598	1168217					
	BAHIA . . . . .	74529	13773376					
	B. CATARINA	768	906692					
	R. 6 DO SUL	2124	2375268					
	EXP. DE BAO PAUL. . . . .	P. RORZONIA . . . . .	4830			2131893	158495	78779730
		ACRE . . . . .	32			26044		
AMAZONAS . . . . .		11710	19893177					
T. RORAIMA		7430	7430					
PARA . . . . .		111366	34849542					
T. 80 AMAPA		50	19169					
MARARRAO . . . . .		929	498820					
R. 6 DO NORTE		783	305089					
PARAIBA . . . . .		106	32785					
PERRAMBUCO . . . . .		276	95845					
BAHIA . . . . .		580	120134					
GUANABARA . . . . .		3040	600000					
EXP. DE B. CATARINA . . . . .		P. PERNAMBUCO . . . . .	1462	1187750	8688	8101125		
	BERGIPE . . . . .	1166	915375					
EXP. DO R. 6 DO SUL . . . . .	P. PARA . . . . .	60	3000	1266	1490300			
	PERRAMBUCO . . . . .	487	838500					
	BAHIA . . . . .	719	633000					
89605 VELAS DE ESTEARINA . . . . .				763868*	381337372*			
EXP. DO AMAZONAS . . . . .	P. RORZONIA . . . . .	5506	783100	4415	1112923			
	ACRE . . . . .	228	70723					
	T. RORAIMA	681	238700					
EXP. DO PARA . . . . .	P. RORZONIA . . . . .	416	151900	1975	872023			
	ACRE . . . . .	919	446130					
	AMAZONAS . . . . .	87	59625					
	T. 80 AMAPA	545	208100					
	MARARRAO . . . . .	8	6250					
EXP. DE BERGIPE . . . . .	P. BAHIA . . . . .	2	1000	2	1000			
EXP. DA GUANABARA . . . . .	P. RORZONIA . . . . .	11673	4700848	16687	5593684			
	ACRE . . . . .	7298	3108633					
	AMAZONAS . . . . .	189507	73673333					
	T. RORAIMA	1260	33668					
	PARA . . . . .	43785	16857720					
	T. 80 AMAPA	701	248400					
	MARARRAO . . . . .	16687	5593684					



# COMÉRCIO DE CABOTAGEM

EXPORTAÇÃO POR PRINCIPAIS MERCADORIAS SEGUNDO AS PROCEDÊNCIAS E DESTINOS — 1963

113

MERCADORIAS E PROCEDÊNCIAS	DESTINOS	QUANTIDADE (Kg.)	VALOR (C\$)	TOTAIS (PROCEDÊNCIAS E MERCADORIAS)			
				QUANTIDADE (Kg.)	VALOR (C\$)		
EXP. DA GUANABARA. . .	P. PIAUI . . .	85	32 400	329 281	1 184 692 74		
	CEARA . . .	510	13 570 0				
	R. G. DO NORTE	3 617	10 911 60				
	PARAIBA . . .	2 000	5 802 203				
	PERNAMBUCO . .	47 045	9 087 502				
	ALAGOAS . . .	1 140	33 180 0				
	SERGIPE . . .	588	2 472 21				
	BAHIA . . .	16 45	44 170 0				
EXP. DE SAO PAULO. . .	P. AMAZONAS . .	551	2 223 29	9 432 8	2 550 149 3		
	PARA . . .	1 730	5 117 09				
	MARANHAO . . .	3 400	8 436 59				
	CEARA . . .	19 657	40 943 07				
	R. G. DO NORTE	2 770	62 445 6				
	PERNAMBUCO . .	2 712	7 785 85				
	ALAGOAS . . .	4 928	10 778 86				
	SERGIPE . . .	4 488	11 010 43				
BAHIA . . .	54 092	162 477 19					
EXP. DE S. CATARINA . .	P. R. G. DO NORTE	10 780	34 329 69	61 658	202 187 01		
	PARAIBA . . .	10 091	27 462 93				
	PERNAMBUCO . .	5 677	12 724 452				
	ALAGOAS . . .	3 820	13 145 87				
89700 CHARUTOS. . . . .				49 165 9*	1 661 750 18*		
EXP. DO PARA . . . . .	P. RONDONIA . .	50	8 480 0	50	8 480 0		
	EXP. DA BAHIA . . . . .	P. AMAZONAS . .	14 92	38 443 91	17 21	42 885 51	
	PARA . . . . .	2 29	44 416 0				
89720 CIGARROS. . . . .				17 71*	437 351*		
EXP. DO AMAZONAS . . .	P. T. RORAIMA	53 39	130 893 50	53 39	130 893 50		
	EXP. DO PARA . . . . .	P. RONDONIA . .	18 287 7	45 186 92 10	66 503 4	1 620 242 550	
ACRE . . . . .		1 101	2 433 95 0				
AMAZONAS . . .		42 156 6	101 739 330 0				
T. DO AMAPA		582 1	14 673 48 5				
MARANHAO . . .		152	5 223 50				
GOIAS . . . . .		11 27	14 502 55				
EXP. DO PIAUI . . . . .	P. MARANHAO . .	17 31	46 306 75	17 31	46 306 75		
	EXP. DE SERGIPE . . . .	P. ALAGOAS . . .	50	11 750 0	50	11 750 0	
EXP. DO R. DE JANEIRO		P. R. G. DO NORTE	218	493 300	218	493 300	
	89971 FOSFOROS. . . . .			672 372*	16 385 733 75*		
EXP. DO AMAZONAS . . .	P. RONDONIA . .	1 221	410 400	2 678	1 180 113 0		
	ACRE . . . . .	802	5 111 50				
	T. RORAIMA	655	2 595 80				
EXP. DO PARA . . . . .	P. RONDONIA . .	1 384	2 540 000	10 330	38 052 00		
	ACRE . . . . .	3 417	14 233 550				
	AMAZONAS . . .	42 156 6	101 739 330 0				
	T. DO AMAPA	41 22	1 507 900				
	MARANHAO . . .	235	910 00				
	GOIAS . . . . .	315	1 197 50				
EXP. DE SERGIPE . . . .	P. ALAGOAS . . .	425	121 000	479	139 150		
	BAHIA . . . . .	54	18 150				
EXP. DA GUANABARA. . .	P. RONDONIA . .	2 007 2	6 674 673	65 784 5	213 083 493		
	ACRE . . . . .	1 212 7	3 892 738				
	AMAZONAS . . .	23 626 7	82 671 24 9				
	T. RORAIMA	1 240 5	39 403 24				
	PARA . . . . .	34 703 2	106 877 74 3				
	T. DO AMAPA	2 085 2	6 744 71 5				
	MARANHAO . . .	202 0	664 12 5				
	PIAUI . . . . .	593 4	15 224 00				
	BAHIA . . . . .	100	21 000 0				
	E. GANTO . . . .	336	7 452 0				
	EXP. DE SAO PAULO. . .	P. RONDONIA . .	1 717 4			67 747 42	14 654 4
ACRE . . . . .		545 6	20 318 20				
AMAZONAS . . .		43 741	164 357 50				
PARA . . . . .		44 525	146 456 33				
MARANHAO . . .		403 0	15 723 57				
CEARA . . . . .		4 225	14 226 94				
R. G. DO NORTE		15 42	38 203 0				
PERNAMBUCO . .		3 900	11 385 00				
ALAGOAS . . . .		11 180	35 119 90				
SERGIPE . . . . .		13 41	35 432 0				
BAHIA . . . . .		9 660	31 303 50				
				14 654 4	512 001 92		
				81 787 6*	269 409 165*		



PRINCIPAIS MERCADORIAS	CLASSES	Página
<u>A</u>		
Ácido tânico, tanino e produtos sintéticos para curtume .....	5.51.00 a 5.51.99	69
Ácidos, anidrido e compostos oxigenados dos metalóides .....	5.12.00 a 5.12.99	64
Açúcar branco .....	4.60.21	53
Açúcar cristal .....	4.60.02	52
Açúcar de cana, refinado e não .....	4.60.01 a 4.60.29	51
Adubos manufaturados .....	5.70.00 a 5.79.99	72
Adubos minerais naturais .....	2.39.00 a 2.39.29	24
Adubos vegetais naturais, não quimicamente preparados .....	2.29.21 a 2.29.29	21
Aguardente de cana .....	4.05.11	39
Agarrão artificial .....	2.82.60	31
Alcool .....	5.31.00 a 5.31.99	65
Alcool etílico .....	5.31.00 a 5.31.01	65
Algodão em fio .....	2.63.50 a 2.63.70	24
Algodão em rama ou pluma .....	2.63.01	24
Amidos e féculas de milho .....	4.46.52	50
Ângulo e perfil de ferro e aço, inclusive estacas-pranchas .....	7.60.81 a 7.60.89	92
Aparelho e material para instalações sanitárias, de aquecimento a iluminação .....	8.00.00 a 8.09.99	109
Arame farpado .....	7.74.80	97
Arroz quirena ou melo arroz .....	4.40.30	48
Arroz sem casca .....	4.40.11 a 4.40.19	47
Artigo de louça, para uso doméstico .....	7.47.30 a 7.47.59	90
Artigo de madeira, para construção .....	7.22.00 a 7.22.99	81
Artigo de matéria têxtil, para uso doméstico .....	7.88.00 a 7.88.99	108
Artigo de metal, para instalações e confecções .....	7.75.00 a 7.75.99	98
Artigo de vidro, não especificado (excl. 7.45.21, 7.45.23, 7.45.25, 7.46.05 e 7.46.20) .....	7.45.00 a 7.46.99	88
Artigo de vidro, para uso doméstico .....	7.46.20	89
Asfalto de petróleo .....	2.88.12	36
Aveia em flocos .....	4.48.15	50
Azeite de amendoim .....	4.76.01	60
Azeite de caroço de algodão .....	4.76.06	61
<u>B</u>		
Babaçu (coquilhoa) .....	2.20.11	15
Banha de porco .....	4.31.01 a 4.31.09	45
Banha de porco e seus substitutos .....	4.31.00 a 4.31.99	45
Barra, esboço, tarugo, etc. de ferro e aço simplesmente desbastada .....	7.60.41 a 7.60.45	91
Barra e vergalhões de ferro e aço comum .....	7.60.71	92
Barra e vergalhões de ferro e aço em liga especial .....	7.60.73 a 7.60.79	92
Batata para alimentação .....	4.73.00	57
Bebidas amargas, aperitivas e quinadas .....	4.05.00	39
Borrachas naturais, em bruto, crupadas e prensadas .....	2.21.01 a 2.21.27	16
Borrachas naturais. Goma vegetal. Borrachas sintéticas. Regeneradas. Sucata de borracha .....	2.21.00 a 2.21.99	15
<u>C</u>		
Cabo, cordoalha e semelhante, de arame, não isolado .....	7.74.11 a 7.74.19	97
Cacau .....	4.62.00 a 4.62.99	53
Cacau em amêndoas .....	4.62.00	54
Cadeado, fechadura e semelhante, de ferro e aço .....	7.75.41	99
Caderno, registradora e outras manufaturas de papel para escrever. ver. Álbum e semelhante .....	7.37.00 a 7.37.99	85
Café em grão .....	4.61.10	53
Caixa, escrínio e estojo de madeira .....	7.20.00 a 7.20.99	81
Calçada .....	8.40.00 a 8.49.99	111
Cangica de arroz .....	4.40.40	48
Capulsa, grânulo, dragea e semelhante .....	5.47.60 a 5.47.69	68
Carne de boi, enlatada .....	4.12.24	42
Carne seca ou charque .....	4.11.21	40

PRINCIPAIS MERCADORIAS	CLASSES	Páginas
<u>C</u>		
Carnes a carnes preparadas, enlatadas ou não .....	4.12.00 a 4.12.99	41
Carnes secas, salgadas e defumadas, não enlatadas .....	4.11.00 a 4.11.99	40
Carvão am bruto .....	2.66.62	26
Carvão da pedra ou hulha .....	2.80.11	29
Carvão, am bruto ou a granel .....	2.80.00 a 2.80.39	29
Castanhas-do-pará, para alimentação .....	4.54.31 a 4.54.33	50
Castanhas-do-pará, para extração da óleos .....	2.20.24	15
Cabolas e cabolinhas .....	4.74.41	58
Cáps da carnaúba .....	2.74.10	28
Carvão .....	4.03.00	37
Chapas a lâminas, de ferro e aço .....	7.61.01 a 7.61.19	94
Chapas e lâminas, astanhadas .....	7.61.11 e 7.61.12	94
Chapas, lâminas, fios, tubos, trilhos e outros elementos para visa farreas e peças fundidas ou forjadas, não trabalhadas, de ferro e aço .....	7.61.00 a 7.61.99	93
Chapas univarsal e chapas grossas de ferro e aço .....	7.60.61 a 7.60.68	92
Chapas, bones e semelhantes .....	8.35.00 a 8.35.99	111
Charutos .....	8.97.00	113
Chocolates e suas preparações .....	4.63.00 a 4.63.99	54
Cigarros .....	8.97.20	113
Cimento, exclusivo hidráulico .....	7.40.00 a 7.40.99	86
Cimento "portland", comum .....	7.40.10	87
Coco da Bahia, para extração da óleos .....	2.20.26	15
Confeitos, bombons e semelhantes, de chocolate .....	4.63.20	54
Conhaques .....	4.05.30	40
Conservas e extratos, não especificados .....	4.99.50	64
Corantes e anilinas .....	5.55.00	69
Cordalhas e semelhantes. Tubos. Correias e outros artigos especi- ais, de matérias têxteis .....	7.87.00 a 7.87.99	106
Cordalhas, cabos e cordões, de matérias têxteis .....	7.87.31 a 7.87.39	107
<u>E</u>		
Elixires, licoras, vinhos e xaropes medicinais .....	5.47.76	68
Ervilhas enlatadas .....	4.75.12	59
Especiarias .....	4.65.00 a 4.65.99	53
Explosivos .....	5.91.00 a 5.91.99	72
<u>F</u>		
Farelos de sementes oleaginosas .....	4.81.41 a 4.81.79	63
Farinha de carne ou ovinária .....	4.89.01	63
Farinha de mandioca .....	4.78.11	62
Farinha de trigo .....	4.46.04	49
Fava da soja .....	2.20.75	15
Fécula de mandioca (polvilho) .....	4.78.44	63
Felão .....	4.70.00 a 4.70.99	56
Felão preto .....	4.70.20	57
Ferramentas e utensílios .....	7.77.00 a 7.77.99	100
Ferramentas para agricultura, horticultura e semelhantes .....	7.77.01 a 7.77.19	101
Ferro e aço a sua liga .....	7.60.00 a 7.60.99	90
Ferro fundido .....	7.60.01 a 7.60.02	91
Fibras têxteis, am bruto e preparadas, não especificadas (excl. 2.66.21, 2.66.28, 2.66.62, 2.66.65 a 2.66.78) .....	2.64.00 a 2.66.99	25
Fio ou arame de ferro a aço galvanizado, exclusivo para elatri- cada .....	7.61.36	95
Fio ou arame de ferro a aço, exclusiva para electricidade .....	7.61.31 a 7.61.39	95
Fitas e tiras de ferro e aço .....	7.60.91 a 7.60.95	93
Fogões e semelhantes, não elétricos, de ferro e aço .....	7.78.65	102
Fosforos .....	8.99.71	113
Fumo ou tabaco em folhas .....	2.28.83	20
Frutas em conserva .....	4.56.00 a 4.56.99	51

PRINCIPAIS MERCADORIAS	CLASSES	Página
<u>G</u>		
Gado bovino ou vacum, para alimentação .....	1.00.00	13
Gado bovino ou vacum, para qualquer outro fim .....	1.91.20	13
Gado bovino ou vacum, para reprodução .....	1.90.02	13
Garrafas, frascos, poteas e semelhantes, para embalagem ou depósito .....	7.46.05	89
Gases liquefeitos do petróleo .....	2.89.40	36
"Gas-oil", "Diesel-oil" e outras óleos combustíveis .....	2.84.00 a 2.84.99	32
Gasolina .....	2.82.00 a 2.82.39	30
Gasolina a granel .....	2.82.00	30
Gasolina e outros óleos leves para motor inclusive substâncias para misturar com gasolina .....	2.82.00 a 2.82.99	29
Geladeiras, refrigeradores e semelhantes .....	6.71.00 a 6.71.99	76
Geladeiras e refrigeradores, para uso doméstico .....	6.71.00 a 6.71.10	76
Geradores, motores, transformadores e semelhantes .....	6.00.00 a 6.00.99	74
Gesso em bruto, em pedra ou moído .....	2.31.01	21
Gordura de côco .....	4.77.00	62
Gordura animal .....	2.71.00 a 2.71.99	26
Gorduras vegetais usadas na alimentação .....	4.77.00 a 4.77.99	61
Graxas lubrificantes .....	2.85.50 a 2.85.79	35
Guaxima, aramina e semelhantes, em bruto .....	2.66.65	26
<u>H</u>		
Hidróxidos, óxidos e peróxidos metálicos .....	5.13.00 a 5.13.99	64
<u>I</u>		
Inseticidas, fungicidas e desinfetantes, exclusive medicinais ..	5.92.00 a 5.92.99	72
<u>J</u>		
Juta beneficiada .....	2.66.28	26
Juta em bruto .....	2.66.21	25
<u>L</u>		
Lã em bruto e preparada .....	2.61.00 a 2.61.99	24
Lâminas de vidro .....	7.45.21 a 7.45.25	88
Latex de seringueira .....	2.21.40	16
Laticínios .....	4.32.00 a 4.32.99	46
Leite condensado .....	4.32.10	46
Leite seco em pó .....	4.32.21	46
Leveduras e fermentos para panificação .....	4.92.20	63
<u>M</u>		
Madeirasas em tábuas serradas, aplainadas e simplesmente preparadas, exclusive pinho .....	2.23.61 a 2.23.79	18
Madeirasas em toros, exclusive pinho .....	2.23.01 a 2.23.59	18
Madeirasas preparadas, exclusive pinho .....	2.24.00 a 2.24.99	19
Malte ou cevada torrefata .....	4.48.20	50
Manteiga .....	4.32.40	46
Manteiga de cacau .....	4.62.50	54
Manufaturas de arame .....	7.74.00 a 7.74.99	97
Máquinas de costura e seus pertences .....	6.79.01 a 6.79.09	77
Máquinas e aparelhos elétricos, seus pertences e acessórios .....	6.00.00 a 6.09.99	73
Máquinas e aparelhos, exclusive elétricos .....	6.10.00 a 6.79.99	74

PRINCIPAIS MERCADORIAS	CLASSES	Páginas
<u>M</u>		
Massa de tomates, enlatada .....	4.75.28	59
Mata ou arva-mata .....	4.64.21 a 4.64.50	55
Materiais de argila e de produtos refratários para construção ..	7.42.00 a 7.42.99	88
Materiais filamentosos vegetais, exclusiva têxteis .....	2.27.00 a 2.27.99	19
Medicamentos .....	5.47.00 a 5.47.99	67
Milho am grão .....	4.42.05	48
Minérios metálicos e seus concentrados. Resíduos de metais ....	2.37.00 a 2.37.99	23
Motora da combustão interna, diásl, smidiesel, exclusiva para aviões .....	6.14.00 a 6.14.99	76
Móveis de madeira e acessórios .....	8.12.10 a 8.12.99	110
<u>O</u>		
Obras impressas .....	8.92.00 a 8.92.99	112
Óleo de babaçu .....	2.73.08	27
Óleo de caroço de algodão .....	2.73.12	27
Óleo de linhaça .....	2.73.38	28
Óleo de mamona, "Palma-Christi" ou ricino .....	2.73.45	28
Óleo de oiticica .....	2.73.51	28
Óleo para fornos ou caldeiras de vapor ("Fuel-oil") .....	2.84.40	33
Óleo para motoras de explosão ("Diesel-oil") .....	2.84.20	33
Óleos e graxas lubrificantes .....	2.85.00 a 2.85.99	34
Óleos essenciais ou voláteis, de origem vegetal .....	5.60.00 a 5.60.99	70
Óleos lubrificantes .....	2.85.00 a 2.85.35	34
Óleos para iluminação .....	2.83.00 a 2.83.99	31
Óleos refinados ou purificados (azeites) .....	4.76.00 a 4.76.99	60
Óleos vegetais, não especificados (excl. 2.73.08, 2.73.12, 2.73.38, 2.73.45 e 2.73.51) .....	2.73.00 a 2.73.99	27
Outras bebidas alcoólicas, não fermentadas .....	4.05.00 a 4.05.99	38
Outras manufaturas de ferro e aço .....	7.79.01 a 7.79.09	102
Outros minerais não metálicos, am bruto, exclusiva carvão, petróleo e pedras preciosas .....	2.35.00 a 2.35.99	23
Outros produtos derivados do carvão, petróleo e do xisto betuminoso, exclusiva substâncias químicas .....	2.88.00 a 2.88.99	35
<u>P</u>		
Papel e artigos de papel, exclusiva obras impressas .....	7.30.00 a 7.39.99	82
Papel em folhas e rolos (excl. 7.34.00 a 7.34.99) .....	7.31.00 a 7.31.99	83
Papel, papelão, cartão ou cortolina cortados .....	7.36.00 a 7.36.99	85
Papel para embrulho .....	7.31.20	84
Papel para impressão .....	7.31.00 a 7.31.16	83
Pasta de madeira, mecânica ou química e desperdícios da papel ..	2.29.11 a 2.29.19	21
Pedras trabalhadas e materiais para construção (excl. 7.42.00 a 7.42.99 e 7.45.00 a 7.45.99) .....	7.41.00 a 7.41.99	87
Peixes enlatados .....	4.24.00 a 4.24.99	44
Peixes frescos, refrigerados ou congelados, inclusive vivos e os levamentos salgados .....	4.20.00	43
Peixes secos, salgados e defumados, não enlatados .....	4.21.00 a 4.21.99	43
Pelas e couros de gado, am bruto .....	2.01.00 a 2.01.99	13
Pelas e couros de gado, preparados ou curtidos .....	2.03.00 a 2.03.99	14
Pelas e couros, am bruto, exclusivos de gado .....	2.02.00 a 2.02.99	13
Pelas e couros, preparados ou curtidos, exclusiva de gado .....	2.04.00 a 2.04.99	14
Perfumarias e cosméticos .....	5.63.00 a 5.63.99	71
Partenas e acessórios não incluídos em classe própria da máquina e aparelhos .....	6.78.00 a 6.78.99	77
Petróleo am bruto ou cru .....	2.81.00	29
Pimenta am grão, am pó ou de outra forma preparada .....	4.65.00	56
Pinho, am bruto e preparado .....	2.22.00 a 2.22.99	17
Pirarucu .....	4.21.11	43
Pneumáticos e câmaras-de-ar para veículos .....	7.14.00 a 7.14.99	80
Pregos, parafusos, arastres e semelhantes, de ferro e aço (excl. 7.75.13) .....	7.75.01 a 7.75.21	99
Preparações usadas para alimentação infantil e para fins dietéticos contando menos de 50% de cacau, não especificadas .....	4.48.69	50
Preparações farmacêuticas e medicinais .....	5.40.00 a 5.49.99	66

(conclusão)

PRINCIPAIS MERCADORIAS	CLASSES	Página
<u>P</u>		
Presuntos enlatados .....	4.12.26	42
Produtos de pesca .....	4.20.00 a 4.29.99	42
<u>Q</u>		
Queijos .....	4.32.50	47
Queozans .....	2.83.00	32
<u>R</u>		
Rêdes de algodão, exclueiva para pescar .....	7.87.46	107
Resíduos de algodão .....	2.63.17	24
Rôbas, cápsulas e outros acessórios, de metal, para embalagem ..	7.78.71	102
Roupa feita (exclueiva 8.35.00 a 8.35.99) .....	8.30.00 a 8.39.99	110
<u>S</u>		
Sabões, exclueiva para indústria têxtil e crems para barbaar ...	5.65.00 a 5.65.99	71
Secos de algodão .....	7.89.41	108
Sacos de juta .....	7.89.42	109
Sacos de papel .....	7.38.11 a 7.38.19	85
Sal grosso .....	2.33.05	22
Sal para uso industrial e culinário .....	2.33.00 a 2.33.99	22
Salicaria de tôdas as espécies, enlatada .....	4.12.19	41
Sardinha em lata .....	4.24.75	44
Sabo comum ou graxa .....	2.71.20	26
Semantas, bagas, grãos, frutos e samalhantas, para extração da Óleo .....	2.20.00 a 2.20.99	14
Sisal ou agava, em bruto .....	2.66.78	26
<u>T</u>		
Tábua de pinho, serradas e emplaementa preparadas .....	2.22.30	17
Tambore e samelhantas, de ferro e aço, para transporte de mer- cadorias .....	7.78.21	101
Tecido comuna de algodão .....	7.80.00 a 7.80.99	103
Tecido comuna de lã .....	7.83.00 a 7.83.99	105
Tecidos comuna de linho .....	7.81.00 a 7.81.99	105
Tecidos comuna de têxteis sintéticos e de outras matérias têx- teis, com ou sem fios metálicos .....	7.84.00 a 7.84.99	105
Tecidos de algodão, alvejados ou brancos .....	7.80.11	104
Tecidos de algodão, estampados .....	7.80.13	105
Tecidos de algodão, tintos .....	7.80.12	104
Tecidos de raion .....	7.84.55 a 7.84.59	106
Tintas preparadas a óleo .....	5.58.50	70
Tintas preparadas, acantais e vernizes .....	5.58.00 a 5.58.99	69
Toicinho .....	4.30.00 a 4.30.99	45
Toicinho esalgado e em esmoura .....	4.30.10	45
Tretores .....	6.81.31 a 6.81.39	80
Trigo .....	4.43.00 a 4.43.99	48
Trigo em grão .....	4.43.00	49
Trilhos e outros elementos para ferrovie .....	7.61.60 a 7.61.89	96
Tubos, canos e seus acessórios, de ferro e aço .....	7.61.40 a 7.61.58	96
<u>V</u>		
Vaselines, parafina e ceras .....	2.86.00 a 2.86.99	35
Vegetais em conserva e preparações de vegetais .....	4.75.00 a 4.75.99	58
Vegetais e partes de vegetais para tinturaria e curtume, medici- na ou perfumaria, não especificados .....	2.28.00 a 2.28.99	20
Vegetais frescos e sacos .....	4.74.00 a 4.74.99	57
Vaículos e motor para estrada e para tráfego urbano, seus pertences e acessórios .....	6.81.00 a 6.81.99	79
Vaículo para correr sobre linhas férreas, seus pertences e acces- sórios .....	6.80.00 a 6.80.99	79
Vaículos, seus pertences e acessórios .....	6.80.00 a 6.89.99	78
Velas de estearina .....	8.96.05	112
Vinho, exclueiva medicinal .....	4.04.00 a 4.04.99	37
Vinho tinto .....	4.04.10	38







Composto e impresso nas oficinas  
do Serviço Gráfico do IBGE, no  
mês de setembro de mil novecentos  
e sessenta e cinco, 29.º da criação  
do Instituto e 400.º da fundação  
da cidade do Rio de Janeiro.









M. FAZ  
D. A -

14936

CC

Biblioteca do Ministério da Fazenda

120/66

387.524  
B823

BRASIL. Serviço de Estatística Econô  
mica e Financeira.

TÍTULO

Comércio de cabotagem no Brasil -

1962

Devolver em

1963

NOME DO LEITOR

120-66

387.524  
B823

*Brasil*

