



COMÉRCIO DE CABOTAGEM DO BRASIL

POR
PRINCIPAIS
MERCADORIAS

1961

EXPORTAÇÃO
E
IMPORTAÇÃO

367.524
B 823
C2

MINISTÉRIO DA FAZENDA — SERVIÇO DE ESTATÍSTICA ECONÔMICA E FINANCEIRA
RIO DE JANEIRO - GB - BRASIL

- MINISTRO DA FAZENDA
Miguel Calmon
- DIRETOR-GERAL DA FAZENDA NACIONAL
Affonso Almiro

SERVIÇO DE ESTATÍSTICA ECONÔMICA E FINANCEIRA

DIRETOR / *Afranio Melo*

SECRETÁRIA / *Maria Graciete Pessoa Loureiro*

Chefes de Seções:

ADMINISTRAÇÃO / *Luiz Vicente de Ouro Preto Pinheiro*

ESTUDOS E ANÁLISES / *Gláucia Weinberger*

ECONÔMICA E FINANCEIRA / *Arno Jacy Lorenzoni*

COMÉRCIO INTERNO / *Mário Alves*

EXPORTAÇÃO / *Geraldo Woolf de Oliveira*

IMPORTAÇÃO / *Eduardo Abrahão*

MECANIZAÇÃO / *Cori Loureiro Acioli*

1961

COMÉRCIO DE CABOTAGEM DO BRASIL

POR PRINCIPAIS MERCADORIAS - EXPORTAÇÃO E IMPORTAÇÃO

387-524
B823



Í N D I C E

I N T R O D U Ç Ã O	
EXPORTAÇÃO POR PRINCIPAIS MERCADORIAS, SEGUNDO AS PROCEDÊNCIAS E DESTINOS - 1961	
IMPORTAÇÃO POR PRINCIPAIS MERCADORIAS, SEGUNDO OS DESTINOS E PROCEDÊNCIAS - 1961	1
ÍNDICE ALFABÉTICO DAS PRINCIPAIS MERCADORIAS	3



1. PRELIMINARES - Tam prosseguimento, nêate volume, a divulgaçãoo doo dados relativos ao comércio de cabotagem das principais mercadorias, no ano da 1961, por procedências e respectivos destinos, permitindo-se, deesa forma, acompanhar a sua distribuição no mercado interno do país.

Apresentados pela primeira vez em bolêtim, a relativos ao ano de 1960, os referidos dados tiveram tal aceitação que superou tôdas as expectativas, esgotando-se rapidamente aquala publicação.

Complementando a divulgação da exportação, concernante ao comércio de cabotagem, apresenta êsta volume, também, dados relativos à importação das principais mercadorias, no ano da 1961, segundo os destinos a respectivas procedências.

Na seleção das principais mercadorias manteve-se o critério anteriormente adotado, ieto é, além da preocupação de assegurar completa comparabilidade com os dados divulgados em boletins anteriores, procurou-se destacar aquelas que, por suas características, preponderam, quanto a peso e a valor, na economia da cada Unidade da Federação.

2. DOCUMENTO DE COLETA - Guia de Exportação para as localidades brasileiras (Modelo A), a qua refere o art. 9º do Regulamento das Guias da Exportação, aprovado pelo Decreto 15.813, da 13 de novembro da 1922, a que é preenchida pelo exportador a visada pela repartição fiscal do lugar da exportação.

A sua apuração primária cabe a êste Serviço, no que concerne aos Estados da Paraíba, Guanabara a Minas Gerais, e aos respectivos Departamentos Estaduais de Estatística no que diz respeito às demais Unidades da Federação.

Reune, depois, êste Serviço, os dados assim coligidos e encarrega-se de sua divulgação, sob os seus diversos aspectos, em conformidade com a Resolução nº 383, de 8 de fevereiro de 1952, da Assembléia-Geral do Conselho Nacional de Estatística.

3. MERCADORIAS - Os dados apresentados referem-se à soma das mercadorias nacionais e nacionalizadas.

4. UNIDADES DA FEDERAÇÃO DE PROCEDÊNCIA E DE DESTINO - As Unidades da Federação de procedência e de destino são, respectivamente, as da embarca (exportadoras) e desembarca (importadoras) das mercadorias.

5. QUANTIDADE:- As quantidades expressas em quilos representam o peso líquido real das mercadorias, separadas de seus envoltórios externos e internos. Entretanto, o Decreto nº 15.813, de 13 de novembro da 1922, faculta a declaração, pelo exportador, do peso líquido legal ou bruto da mercadoria.

6. VALOR - Representa o valor comercial da mercadoria, ieto é, o valor por que foi vendida, excluído o frete do local da embarca ao local da desembarca.

EXPORTAÇÃO

COMÉRCIO DE CABOTAGEM

1

EXPORTAÇÃO POR PRINCIPAIS MERCADORIAS, SEGUNDO AS PROCEDÊNCIAS E DESTINOS - 1961

MERCADORIAS E PROCEDÊNCIAS	DESTINOS	QUANTIDADE (Kg)	VALOR (C\$)	TOTAIS (PROCEDÊNCIAS E MERCADORIAS)	
				QUANTIDADE (Kg)	VALOR (C\$)
10000 GADO BOVINO OU VACUM, PARA ALIMENTAÇÃO					
EXP. DO T. R. BRANCO	P. AMAZONAB.	2466500	78335000	2466500	78335000
EXP. DA BAHIA.	P. T. DO AMAPA CEARA PERNAMBUCO	60400 47200 6812800	1500000 618000 256799500	6920400	258917500
				9386900*	337252500*
19002 GADO BOVINO DU VACUM, PARA REPRODUÇÃO					
EXP. DO T. R. BRANCO	P. AMAZONAB.	50000	1500000	50000	1500000
EXP. DE BERGIPE.	P. PERNAMBUCO. ALAGOAS	24820 1700	1500000 118000	26520	1618000
EXP. DA GUANABARA.	P. AMA2DNAB. PARA.	24000 53700	574000 1205000	77700	1779000
				154220*	4897000*
19120 GADO BOVINO DU VACUM, PARA QUALQUER OUTRO FIM					
EXP. DO T. R. BRANCO	P. AMA2DNAB.	29350	1174000	29350	1174000
EXP. DE BERGIPE.	P. CEARA R. G. DO NORTE PARAIBA PERNAMBUCO ALAGOAS	74700 55150 460810 1781280 194050	2784000 3708000 32315000 115039340 109386600	2565990	164785940
EXP. DA GUANABARA.	P. R. G. DO NORTE	22000	550000	22000	550000
				2617340*	166509940*
0100 20199 PELES E COURO8 DE GADO, EM BRUTO					
EXP. DE RONDONIA	P. AMA2DNAB. PARA.	80000 3800	1140000 76000	83800	1216000
EXP. DO T. DD ACRE	P. AMA2DNAB. PARA. CEARA	305 13455 1248	6100 102700 13700	15008	122500
EXP. DO AMA2ONAB	P. T. R. BRANCO. PARA. CEARA GUANABARA	70 3500 16813 541424	8000 87500 201756 6816516	561807	7113772
EXP. DO T. R. BRANCO	P. AMA2ONAB. CEARA	60400 11482	695860 133850	71882	829710
EXP. DD PARA	P. GUANABARA	191086	6962131	191086	6962131
EXP. DO T. DD AMAPA.	P. PARA. GUANABARA	10635 199132	451212 7150977	209767	7602189
EXP. DO CEARA.	P. GUANABARA	298900	19148000	298900	19148000
EXP. DO R. G. DO NORTE	P. GUANABARA	165358	9342008	165358	9342008

COMÉRCIO DE CABOTAGEM

EXPORTAÇÃO POR PRINCIPAIS MERCADORIAS, SEGUNDO AS PROCEDÊNCIAS E DESTINOS - 1961

MERCADORIAS E PROCEDÊNCIAS	DESTINOS	QUANTIDADE (Kg)	VALOR (C\$)	TOTAIS (PROCEDÊNCIAS E MERCADORIAS)	
				QUANTIDADE (Kg)	VALOR (C\$)
EXP. DE PERNAMBUCO . . .	P. GUANABARA . . .	1583739	77038432	1583739	7703843
EXP. DE SERGIPE . . .	P. CEARA . . .	6513	325650		
	R.6.00 NORTE	7200	100800		
	PARAIBA . . .	9250	177500		
	PERNAMBUCO . . .	80936	2096254		
	ALAGOAS . . .	420	17000	104319	271790
EXP. DA BAHIA . . .	P. GUANABARA . . .	20269	892589		
	PARANA . . .	5056	75840		
	R.6.00 SUL . . .	25583	11812200	50908	1278062
EXP. DE S. PAULO . . .	P. BAHIA . . .	5	5000	5	500
EXP. DE S. CATARINA . . .	P. GUANABARA . . .	168334	9939230	168334	993923
EXP. DO R. G. DO SUL . . .	P. GUANABARA . . .	444194	35549659	444194	3554965
				3949107*	19036716
20200 20299 PELES E COURÇAS EM BRUTO, EXCL. DE GADO					
EXP. DE RONDONIA . . .	P. AMAZONAS . . .	46621	9799552		
	PARA	7434	802020	54055	1060157
EXP. DO T. DO ACRE . . .	P. AMAZONAS . . .	145727	23980796		
	PARA	58992	8665330	204719	3264612
EXP. DO AMAZONAS . . .	P. PARA	679	144500		
	PERNAMBUCO . . .	64	48627	743	19312
EXP. DO T. R. BRANCO . . .	P. AMAZONAS . . .	9244	695894	9244	695894
EXP. DO T. DO AMAPA . . .	P. PARA	15085	1858290	15085	1858290
EXP. DO MARANHÃO . . .	P. PARA	1264	396000	1264	396000
EXP. DE PERNAMBUCO . . .	P. PARA	260	10000	260	10000
				285370*	4640100
20300 20399 PELES E COURÇAS DE GADO, PREPARADOS DO CURTIMENTO					
EXP. DO AMAZONAS . . .	P. RONDONIA . . .	4482	812905		
	T. DO ACRE . . .	3103	458525		
	T. R. BRANCO . . .	30	4000	7615	1275430
EXP. DO PARA	P. RONDONIA . . .	1588	316749		
	T. DO ACRE . . .	12155	2884331		
	AMAZONAS . . .	38476	9150658		
	T. DO AMAPA . . .	3273	589769		
	MARANHÃO . . .	1526	878056		
	CEARA	2797	1595970		
	GUANABARA . . .	50219	28626241		
	S. PAULO	26137	8072838		
	R.6.00 SUL . . .	11882	6558605		
	GOIÁS	69	28150	148122	5870136
EXP. DO MARANHÃO . . .	P. PARA	34406	4219776		
	PERNAMBUCO . . .	4097	594120	38503	4813896
EXP. DO CEARA	P. AMAZONAS . . .	323	63940		
	PARA	2387	1576690	2710	1640630
EXP. DO R. G. DO NORTE . . .	P. PARA	1765	586193	1765	586193

COMÉRCIO DE CABOTAGEM

3

EXPORTAÇÃO POR PRINCIPAIS MERCADORIAS, SEGUNDO AS PROCEDÊNCIAS E DESTINOS - 1961

MERCADORIAS E PROCEDÊNCIAS	DESTINOS	QUANTIDADE (Kg)	VALOR (Cr\$)	TOTALS (PROCEDÊNCIAS E MERCADORIAS)	
				QUANTIDADE (Kg)	VALOR (Cr\$)
EXP. 0A PARAIBA . . .	P. AMAZONAS . .	1113	204229	2055	602844
	PARA. . . .	196	90452		
	MARANHAO . .	746	308163		
EXP. 0E PERNAMBUCO .	P. AMAZONAS . .	7805	1428085	37212	7002077
	PARA. . . .	29407	5573992		
EXP. DA BAHIA	P. PARA. . . .	25118	3728991	33537	5554777
	CEARA	2709	445187		
	R.6.00 NORTE	329	186004		
	PARAIBA . . .	5230	1111947		
	R.6.00 BUL . .	143	82748		
EXP. 0A GUANABARA . .	P. AMAZONAS . .	26713	9292035	184001	44584944
	PARA. . . .	42459	15021178		
	T. DO AMAPA	903	164098		
	CEARA	18157	3767062		
	R.6.00 NORTE	27973	5134512		
	PARAIBA . . .	4027	711535		
	PERNAMBUCO .	36893	5443181		
	ALAGOAS . . .	13096	2398734		
	SERGIPE . . .	2231	53600		
	BAHIA	11543	2083232		
	S. CATARINA	14	15777		
EXP. DE S. PAULO . . .	P. AMAZONAS . .	608	45117	386887	54235476
	PARA. . . .	11928	1639473		
	CEARA	27991	3618810		
	R.6.00 NORTE	6101	9631777		
	PARAIBA . . .	35636	4539025		
	PERNAMBUCO .	295557	42117517		
	ALAGOAS . . .	1712	314236		
	SERGIPE . . .	3869	502257		
	BAHIA	3485	497864		
EXP. 00 PARANA	P. PERNAMBUCO .	6078	1311822	6078	1311822
EXP. DO R. 6. 00 BUL	P. PARA. . . .	28921	11557222	193791	46674866
	MARANHAO . .	8361	4920867		
	R.6.00 NORTE	18432	2297337		
	PARAIBA . . .	36186	6699695		
	CEARA	28182	3244026		
	PERNAMBUCO .	58541	13937114		
	ALAGOAS . . .	12118	2389719		
	SERGIPE . . .	412	47150		
	BAHIA	2638	1581736		
20400 20499	PELES E COUR08. PREPARA00S OU CURTI00S. EXCL. DE GADO. . . .				
EXP. DO AMAZONAS . . .	P. PARA. . . .	154	920000	154	920000
EXP. DO PARA	P. GUANABARA .	221	40114	563	279739
	S. PAULO . . .	342	239625		
EXP. DA PARAIBA	P. AMAZONAS . .	300	33000	1000	110000
	T. DO AMAPA	700	77000		
EXP. DA GUANABARA . .	P. AMAZONAS . .	3832	765260	7943	2013788
	PARA. . . .	1073	620203		
	R.6.00 NORTE	821	92516		
	ALAGOAS . . .	1839	298187		
	BAHIA	378	237622		
EXP. DE S. PAULO . . .	P. AMAZONAS . .	130	92933	270	144548
	PARA. . . .	140	51615		
				9930*	3468075*
22000 22099	SEMENTES, BAGA8, GRA08, FRUT08 E SEMELH8. P. EXTRA0AO DE OLE08				
EXP. DE RONDONIA . . .	P. AMAZONAS . .	137	17810	137	17810

COMERCIO DE CABOTAGEM

EXPORTAÇÃO POR PRINCIPAIS MERCADORIAS, SEGUNDO AS PROCEDÊNCIAS E DESTINOS - 1961

MERCADORIAS E PROCEDENCIAS	DESTINOS	QUANTIDADE (Kg)	VALOR (Cr\$)	TOTALS (PROCEDENCIAS E MERCADORIAS)	
				QUANTIDADE (Kg)	VALOR (Cr\$)
EXP. DO AMAZONAS . . .	P. T. R. BRANCO . . .	35	4600		
	P. CEARÁ . . .	3880	396000		
	P. GUANABARA . . .	100	28000		
	P. S. PAULO . . .	3500	874000		
		458	100760		
				7973	1403360
EXP. DO T. R. BRANCO . . .	P. AMAZONAS . . .	758549	31201080		
EXP. DO PARA	P. RONDONIA . . .	1040	18200		
	P. AMAZONAS . . .	182798	3354299		
	P. DO AMAPA . . .	9600	137000		
	P. CEARÁ . . .	8460	121200		
	P. PERNAMBUCO . . .	935625	26510750		
	P. GUANABARA . . .	401209	15244610		
	P. S. PAULO . . .	408795	17952472		
	P. CATARINA . . .	50	12500		
	P. R. G. DO SUL . . .	160	31000		
				1947737	63402031
EXP. DO T. DO AMAPA . . .	P. PARA	38902	196328		
EXP. DO MARANHÃO . . .	P. PARA	60000	3100000		
	P. GUANABARA . . .	29599560	1484120360		
	P. S. PAULO . . .	1175721	6125990		
	P. R. G. DO SUL . . .	587900	31762025		
				42005181	2131512365
EXP. DO PIAUI	P. GUANABARA . . .	4980371	207701158		
	P. S. PAULO . . .	766000	39413334		
				5746371	247114492
EXP. DO CEARÁ	P. PARA	18320	553889		
	P. MARANHÃO . . .	74060	1666200		
	P. GUANABARA . . .	167120	5025600		
				259500	7245689
EXP. DO R. G. DO NORTE . . .	P. GUANABARA . . .	2400	88800		
	P. S. PAULO . . .	43800	1314000		
				46200	1402800
EXP. DA PARAIBA	P. GUANABARA . . .	6000	90000		
	P. S. PAULO . . .	16348	222200		
	P. R. G. DO SUL . . .	7000	185000		
				29348	497200
EXP. DE PERNAMBUCO . . .	P. PARA	5247	386850		
	P. E. SANTO . . .	16277	386473		
	P. GUANABARA . . .	976632	23494120		
	P. S. PAULO . . .	1391264	33856200		
	P. PARANÁ . . .	10350	179300		
	P. CATARINA . . .	3500	100000		
	P. R. G. DO SUL . . .	404104	9887230		
				2807374	68289173
EXP. DE ALAGOAS	P. E. SANTO . . .	15400	376000		
	P. R. DE JANEIRO . . .	21350	520750		
	P. GUANABARA . . .	4213073	105509150		
	P. S. PAULO . . .	2826317	71613950		
	P. PARANÁ . . .	7000	170000		
	P. CATARINA . . .	47300	1332000		
	P. R. G. DO SUL . . .	644565	16690960		
				7775005	196212770
EXP. DE BERGEPE	P. PERNAMBUCO . . .	143418	741900		
	P. ALAGOAS . . .	60979	696152		
	P. GUANABARA . . .	881301	17552040		
	P. S. PAULO . . .	82880	1235800		
	P. PARANÁ . . .	2100	30000		
	P. R. G. DO SUL . . .	18975	495000		
				1189653	20750892
EXP. DA BAHIA	P. E. SANTO . . .	54000	456000		
	P. GUANABARA . . .	571980	23094000		
	P. S. PAULO . . .	1728000	2488000		
	P. R. G. DO SUL . . .	6969	89000		
				2360949	48405000
EXP. DO R. DE JANEIRO . . .	P. BAHIA	5000	105000		
	P. R. G. DO SUL . . .	30000	660000		
				35000	765000

COMÉRCIO DE CABOTAGEM

EXPORTAÇÃO POR PRINCIPAIS MERCADORIAS, SEGUNDO AS PROCEDÊNCIAS E DESTINOS - 1961

MERCADORIAS E PROCEDÊNCIAS	DESTINOS	QUANTIDADE (Kg)	VALOR (Cr\$)	TOTAIS (PROCEDÊNCIAS E MERCADORIAS)	
				QUANTIDADE (Kg)	VALOR (Cr\$)
EXP. DA GUANABARA . . .	P. RONDONIA . . .	5	350		
	AMAZONAS . . .	10	620		
	PARA . . .	625	26256		
	CEARA . . .	170	11300		
	ALAGOAS . . .	112	10474		
	BAHIA . . .	240	16800		
	S. CATARINA	50	12500	1212	78300
EXP. DE S. PAULO . . .	P. PARA . . .	23	4727		
	BERGIPE . . .	8851	114093		
	GUANABARA . . .	2435	46500	11309	165320
EXP. DO PARANA . . .	P. GUANABARA . . .	55	1000	55	1000
EXP. DE S. CATARINA . . .	P. GUANABARA . . .	7600	12700	7600	12700
EXP. DO R. G. DO SUL	P. PARA . . .	6000	270000		
	PERNAMBUCO . . .	2950	206400		
	BAHIA . . .	508	23400		
	GUANABARA . . .	42897	1912100		
	S. PAULO . . .	210942	3526680	263337	5938580
				65291392*	2824611890*
22011 BABAQU + COQUILHOS					
EXP. DO PARA	P. AMAZONAS . . .	41989	1777808		
	T. DO AMAPA	4600	92000		
	GUANABARA	390250	13250000	436839	15119808
EXP. DO MARANHÃO	P. PARA	60000	3100000		
	GUANABARA . . .	28559340	1450397260		
	S. PAULO . . .	11529475	683184000		
	R. G. DO SUL . . .	587900	31762025	40736715	2088443285
EXP. DO PIAUI	P. GUANABARA . . .	2028000	110235000		
	S. PAULO . . .	630000	34810000	2658000	145045000
EXP. DO CEARA	P. GUANABARA . . .	39650	1248000		
				39650	1248000
EXP. DE S. PAULO	P. GUANABARA . . .	2435	46500		
				2435	46500
EXP. DE S. CATARINA	P. GUANABARA . . .	7600	12700		
				7600	12700
				43881239*	2249915293
22024 CASTANHAS DO PARA, PARA EXTRAÇÃO DE OLEOS					
EXP. DO T. R. BRANCO	P. AMAZONAS . . .	758549	31201080		
				758549	31201080
EXP. DE PERNAMBUCO	P. E. SANTO . . .	2597	58600		
	S. PAULO . . .	3550	125000	6147	183600
				764696*	31384680
22026 COCO DA BAHIA, PARA EXTRAÇÃO DE OLEOS					
EXP. DO PARA	P. RONDONIA . . .	500	2000		
	AMAZONAS . . .	45600	427200	46100	429200
EXP. DA PARAIBA	P. S. PAULO . . .	6348	32200	6348	32200
EXP. DE PERNAMBUCO	P. PARA	5247	386850		
	E. SANTO . . .	13680	327873		
	GUANABARA . . .	975468	23390990		

COMÉRCIO DE CABOTAGEM

EXPORTAÇÃO POR PRINCIPAIS MERCADORIAS, SEGUNDO AS PROCEDÊNCIAS E DESTINOS - 1961

MERCADORIAS E PROCEDÊNCIAS	DESTINOS	QUANTIDADE (Kg)	VALOR (C\$)	TOTALS (PROCEDÊNCIAS E MERCADORIAS)	
				QUANTIDADE (Kg)	VALOR (C\$)
EXP. DE PERNAMBUCO . . .	P. R. PAULO . .	1385964	33685200	2798313	67957443
	PARANA . . .	10350	179300		
	R. CATARINA	3500	100000		
	R.G.DO BUL.	404104	9887230		
EXP. DE ALAGDAB. . . .	P. E. BANTO . .	15400	376000	7775005	196212770
	R. DE JANEIRO	21350	520750		
	GUANABARA . .	4213073	105509110		
	B. PAULO . . .	2826317	71613950		
	PARANA . . .	7000	170000		
	R.G.DO BUL.	644565	16690960		
EXP. DE BERGIPE. . . .	P. PERNAMBUCO.	18	1800	1020114	19748640
	ALAGOAS . . .	34840	434000		
	GUANABARA . .	881301	17552040		
	S. PAULO . . .	82880	1235800		
	PARANA . . .	2100	30000		
	R.G.DO BUL.	18975	495000		
EXP. DA BAHIA.	P. E. BANTO . .	54000	456000	228969	2001000
	B. PAULO . . .	168000	1456000		
	R.G.DO BUL.	6969	89000		
22055	MAMONA, PALMA CHRISTI OU RUCIND, SEMENTES.			11874849*	286381253
EXP. DO AMAZONAS . . .	P. T.R.BRANCO.	35	4600	35	4600
EXP. DO PARA	P. AMAZONAS . .	1256	20104	1256	20104
EXP. DO MARANHÃO . . .	P. R. PAULO . .	3600	86400	3600	86400
EXP. DO R.G.DO NORTE	P. R. PAULO . .	43800	1314000	43800	1314000
EXP. DE BERGIPE. . . .	P. ALAGDAB . .	6380	41280	6380	41280
EXP. DA BAHIA.	P. B. PAULO . .	1560000	23400000	1560000	23400000
				1615071*	24866384*
22075	FAYAB OE BOJA				
EXP. DO R. G. DO BUL	P. PARA	6000	270000	214302	3765000
	B. PAULO . . .	208302	3495000		
22100	22199	BORRACHAS NATS. GOMAS VEGG. BORRACHAS SINTETICAS. REGENERADAS. BUCATA DE BORRACHA. . . .		214302*	3765000*
EXP. DE RONDONIA . . .	P. AMAZONAS . .	1349446	111297746	4147766	590410458
	PARA	807179	77709537		
	B. PAULO . . .	1991141	401403175		
EXP. DO T. DO ACRE . . .	P. AMAZONAS . .	3410300	396035635	11853179	1322525060
	PARA	842879	926489425		
EXP. DO AMAZONAS . . .	P. RONDONIA . .	120	25170	11853179	1322525060
	T.R.BRANCO . .	275	96000		
	PARA	209830	31321213		
	CEARA	4645	901090		
	PARAIBA	9522	2456630		
	PERNAMBUCO . .	16486	4002760		
	GUANABARA . .	88714	18862240		

COMÉRCIO DE CABOTAGEM

7

EXPORTAÇÃO POR PRINCIPAIS MERCADORIAS, SEGUNDO AS PROCEDÊNCIAS E DESTINOS - 1961

MERCADORIAS E PROCEDÊNCIAS	DESTINOS	QUANTIDADE (Kg)	VALOR (Cr\$)	TOTAIS (PROCEDÊNCIAS E MERCADORIAS)	
				QUANTIDADE (Kg)	VALOR (Cr\$)
EXP. OO AMAZONAS . . .	P. S. PAULO . . .	6840852	1516088347	7269807	1601258087
	S. CATARINA . . .	1170	282300		
	R.G.OO SUL . . .	118193	27222337		
EXP. OO T. R. BRANCO . . .	P. AMAZONAS . . .	427374	26435266	427374	26435266
EXP. DO PARA	P. RONDONIA . . .	4000	6000	11762081	2633079407
	AMAZONAS . . .	29662	824090		
	T. OO AMAPA . . .	461	79600		
	CEARA	12202	2949628		
	PARAIBA	4116	850000		
	PERNAMBUCO . . .	136744	29496210		
	BAHIA	5000	1250000		
	R. DE JANEIRO . . .	18398	4090000		
	GUANABARA	1875911	429280725		
	S. PAULO	9264910	2071615665		
R.G.DO SUL	410677	92637489			
EXP. OO T. DO AMAPA . . .	P. PARA	192275	13000423	192275	13000423
EXP. OO CEARA	P. S. PAULO	29618	4229930	34634	4904073
	R.G.OO SUL	5016	674143		
EXP. DO R.G.OO NORTE . . .	P. S. PAULO	6319	941315	6319	941315
EXP. OE PERNAMBUCO . . .	P. PARA	43	12052	43	12052
EXP. OA BAHIA	P. S. PAULO	194365	33895866	199365	34823293
	R.G.OO SUL	5000	927427		
EXP. OA GUANABARA . . .	P. PARA	10000	1847475	683167	2885698
	CEARA	29970	37850		
	R.G.OO NORTE	1108	45950		
	PARAIBA	186349	244023		
	PERNAMBUCO	455740	710400		
EXP. DE S. PAULO	P. CEARA	41602	83000	443542	883850
	R.G.OO NORTE	7925	125200		
	PARAIBA	388680	566650		
	BAHIA	5200	100000		
	GUANABARA	135	9000		
37019552*				6231158982*	
22101	22127	BARRACHAS NATURAIS, EM BRUTO CREPAOAS E PRENSAOAS			
EXP. OE RONDONIA	P. AMAZONAS	759264	78824500	3548324	557890911
	PARA	797919	77663236		
	S. PAULO	1991141	401403175		
EXP. DO T. OO ACRE	P. AMAZONAS	3380300	394235635	11823179	1320725060
	PARA	8442879	926489425		
EXP. OO AMAZONAS	P. PARA	209830	31321213	6516804	1443454175
	S. PAULO	6299304	1410068659		
	R.G.OO SUL	7670	2064303		
EXP. OO T. R. BRANCO . . .	P. AMAZONAS	29689	3576202	29689	3576202
EXP. DO PARA	P. CEARA	12202	2949628	9231150	2114216778
	PERNAMBUCO	132047	28519394		
	GUANABARA	1195266	279083330		
	S. PAULO	756011	1728334877		
	R.G.DO SUL	331524	75329549		

COMERCIO DE CABOTAGEM

EXPORTAÇÃO POR PRINCIPAIS MERCADORIAS, SEGUNDO AS PROCEDÊNCIAS E DESTINOS - 1961

MERCADORIAS E PROCEDENCIAS	DESTINOS	QUANTIDADE (Kg)	VALOR (Cr\$)	TOTAIS (PROCEDENCIAS E MERCADORIAS)	
				QUANTIDADE (Kg)	VALOR (Cr\$)
EXP. 00 T. 00 AMAPA.	P. PARA.	80932	8385703	80932	8385703
EXP. 00 CEARA.	P. S. PAULO. R.6.00 BUL.	29618 5016	4229930 674143	34634	490407
EXP. 00 R.G.00 NORTE	P. S. PAULO.	6319	941315	6319	941315
EXP. 0A BAHIA.	P. S. PAULO. R.6.00 BUL.	194365 5000	33895866 927427	199365	3482329
22140 LATEX DE SERINGUEIRA.				31470396	5488917510
EXP. 00 AMAZONAS.	P. CEARA. PARAIBA. PERNAMBUCO. GUANABARA. S. PAULO. R. CATARINA. R.6.00 BUL.	4645 9522 16486 88714 414550 1170 110523	901090 2456630 4002760 18862240 91422560 282300 25158034	645610	143085614
EXP. 00 PARA.	P. PARAIBA. PERNAMBUCO. BAHIA. R. DE JANEIRO. GUANABARA. S. PAULO. R.6.00 BUL.	4116 4697 5000 18398 680645 1702958 79153	850000 976816 1250000 4090000 150197395 343243968 17307940	2494967	517916119
EXP. 00 T. 00 AMAPA.	P. PARA.	101700	4299000	101700	4299000
EXP. 0A GUANABARA.	P. R.6.00 NORTE	108	25950	108	25950
EXP. DE S. PAULO.	P. GUANABARA.	135	9000	135	9000
22200 22299 PINHO EM BRUTO E PREPARA00.				3242520	665335683
EXP. 00 PARA.	P. T. 00 AMAPA	75	6500	75	6500
EXP. 0E PERNAMBUCO.	P. PARA.	9860	483700	9860	483700
EXP. 0A BAHIA.	P. PARAIBA. SERGIPE.	28973 9220	2836332 45617	38193	329249
EXP. 00 E. BANTO.	P. PERNAMBUCO.	172917	4731141	172917	4731141
EXP. 00 R.0E JANEIRO	P. PERNAMBUCO.	33106	290000	33106	290000
EXP. 0A GUANABARA.	P. AMAZONAS. PARA. T. 00 AMAPA MARANHAO. PIAUI. R.6.00 NORTE SERGIPE. BAHIA.	26119 55150 4470 50585 77940 10800 5650 17670	1487609 2919637 227078 3409782 2185453 352987 103242 240745	248384	10926533
EXP. 0E S. PAULO.	P. AMAZONAS. PARA. PIAUI. CEARA. R.6.00 NORTE PARAIBA. PERNAMBUCO. ALAGOAS.	25698 162204 17390 34843 41900 224187 52359 4000	1585640 6404419 755080 1172857 552019 3129881 1498414 190425	562579	15288735

COMÉRCIO DE CABOTAGEM

9

EXPORTAÇÃO POR PRINCIPAIS MERCADORIAS, SEGUNDO AS PROCEDÊNCIAS E DESTINOS - 1961

MERCADORIAS E PROCEDÊNCIAS	DESTINOS	QUANTIDADE (Kg)	VALDR (Cr\$)	TOTAIS (PROCEDÊNCIAS E MERCADORIAS)	
				QUANTIDADE (Kg)	VALDR (Cr\$)
EXP. DD PARAÑA . . .	P. AMAZONAS . .	12390	696708		
	PARA . . .	52047	2919635		
	MARANHAO . .	2460	172672		
	PIAUI . . .	28167	1783910		
	CEARA . . .	797031	25061145		
	R. G. DO NORTE	1129358	1294593		
	PARAIBA . . .	1616194	34675254		
	PERNAMBUCO .	25112226	78257395		
	ALAGOAS . . .	73621	2403387		
	SERGIPE . . .	731	35896		
	BAHIA . . .	1538708	42063505		
	R. DE JANEIRO	1203098	2677288		
	GUANABARA . .	1019854	6283669		
	S. PAULO . . .	164308	775234	9049160	199099931
EXP. DE B. CATARINA .	P. MARANHAO . .	38065	654434		
	PIAUI . . .	16523	194400		
	CEARA . . .	3665670	51193535		
	R. G. DO NORTE	1241050	23357214		
	PARAIBA . . .	4006736	62233229		
	PERNAMBUCO .	17886561	236463675		
	ALAGOAS . . .	1502252	21416936		
	SERGIPE . . .	1129268	10083231		
	BAHIA . . .	8493784	113213378		
	E. SANTO . . .	1826649	15288027		
	R. DE JANEIRO	13077089	107629144		
	GUANABARA . .	6623733	481642849	121648234	1142471266
	S. PAULO . . .	2501854	19081214		
	EXP. DD R. G. DO SUL .	P. PARA	19726	1055106	
MARANHAO . .		131339	1381332		
CEARA . . .		2464198	19483162		
R. G. DO NORTE		1431919	11574340		
PARAIBA . . .		1900399	14563738		
PERNAMBUCO .		3623807	37818610		
ALAGOAS . . .		116337	859021		
SERGIPE . . .		60519	2737895		
BAHIA . . .		4655883	33491753		
E. SANTO . . .		60000	424000		
GUANABARA . .		6697175	40421263		
PARANA . . .		49759	457560	21231057	164267781
				152993565	1537894836
22230 TABUAS DE PINHO BERRADAS E SIMPLEMENTE PREPDS					
EXP. DA BAHIA . . .	P. PARAIBA . . .	28973	283632		
	SERGIPE . . .	9220	45617	38193	329249
EXP. DD R. DE JANEIRO	P. PERNAMBUCO .	33106	290000	33106	290000
EXP. DA GUANABARA . .	P. PIAUI	65225	863455	65225	863455
EXP. DE B. PAULD . . .	P. AMAZONAS . .	20	50974		
	PARA	1644	81533		
	R. G. DO NORTE	41920	582019		
	PARAIBA . . .	112581	1406960		
	PERNAMBUCO .	900	52900		
	ALAGOAS . . .	4000	190425	161045	2334811
EXP. DD PARANA . . .	P. CEARA	390132	4672681		
	PARAIBA . . .	983672	10898439		
	PERNAMBUCO .	391712	4439331		
	ALAGOAS . . .	21562	426743		
	BAHIA	51920	6513092		
	R. DE JANEIRO	105611	657561		
	GUANABARA . .	989361	6051603		
	B. PAULO . . .	10059	102676	3474028	33756126
EXP. DE B. CATARINA .	P. MARANHAO . .	30565	286600		
	PIAUI	16523	194400		
	CEARA	3207573	32215133		
	R. G. DO NORTE	1038804	15169930		
	PARAIBA . . .	3710552	48941390		
	PERNAMBUCO .	16810654	192146194		

COMERCIO DE CABOTAGEM

EXPORTAÇÃO POR PRINCIPAIS MERCADORIAS, SEGUNDO AS PROCEDÊNCIAS E DESTINOS - 1961

MERCADORIAS E PROCEDÊNCIAS	DESTINOS	QUANTIDADE (Kg)	VALOR (C\$)	TOTALS (PROCEDÊNCIAS E MERCADORIAS)	
				QUANTIDADE (Kg)	VALOR (C\$)
EXP. DE S. CATAHINA.	P. ALAGOAS . .	1339846	14896205		
	SERGIPE . .	1128268	10083331		
	BAHIA . . .	7616383	72757619		
	E. SANTO . .	1826649	15288027		
	R. DE JANEIRO	13077089	107629144		
	GUANABARA .	6A204526	480286583		
S. PAULO . .	4501854	19081214	118509286	1008975670	
EXP. DO R. G. DO SUL	P. MARANHÃO . .	45849	292500		
	CEARA . . .	1001563	7477252		
	R. G. DO NORTE	898352	7387121		
	PARAIBA . .	1089023	8445638		
	PERNAMBUCO .	2606865	30921718		
	ALAGOAS . .	69297	543222		
	SERGIPE . .	30000	50000		
	BAHIA . . .	4085953	29674297		
	GUANABARA .	4013914	24540397		
	PARANA . . .	49759	457560	13890575	110239705
22301 22359 MAOEIRAB EM TOROS, EXCL. PINHO.				13617145R*	1156789016
EXP. DO T. DO ACRE . .	P. AMAZONAS . .	334000	439000	334000	439000
EXP. DO AMAZONAS . .	P. RONDONIA . .	6120	233014		
	T. DO ACRE . .	1330	22500		
	T. R. BRANCO .	600	4720		
	PARA	744715	1585855		
	CEARA	960870	12292120		
	PERNAMBUCO .	22350	188216		
	GUANABARA .	864700	17141394		
	S. PAULO . .	8960	45880	2609645	31513699
EXP. DO T. R. BRANCO . .	P. AMAZONAS . .	4430393	1518215	4430393	1518215
EXP. DO PARA	P. AMAZONAS . .	658	10120		
	CEARA	2884287	11675343		
	R. G. DO NORTE	39650	153450		
	GUANABARA .	33778	694993	2958373	12533906
EXP. DO T. DO AMAPA . .	P. GUANABARA .	108988	563745		
S. PAULO . .	37299	170562	146287	734307	
EXP. DO MARANHÃO . .	P. CEARA	2133	5400	2133	5400
EXP. DA PARAIBA	P. GUANABARA .	120	200	120	200
EXP. DE SERGIPE	P. PERNAMBUCO .	5500	18000		
	BAHIA	7500	35100	13000	53100
EXP. DA BAHIA	P. R. G. DO NORTE	181382	2506273		
	PARAIBA . . .	40308	730598		
	PERNAMBUCO .	1416573	22242589		
	SERGIPE . . .	244930	1709083		
	GUANABARA .	2915181	5425254	4798374	32613797
	R. G. DO SUL .				
EXP. DO E. SANTO	P. PERNAMBUCO .	109447	435176		
	GUANABARA .	2981443	11467320		
	R. G. DO SUL .	20000	160000	3110890	12062497
EXP. DA GUANABARA . . .	P. R. G. DO NORTE	35689	715313		
	PERNAMBUCO .	8000	181703		
	SERGIPE . . .	16969	396318		
	R. G. DO SUL .	156302	1902387	216960	3195727
EXP. DE S. PAULO	P. BAHIA	11000	109107	11000	109107
EXP. DO R. G. DO SUL . .	P. GUANABARA .	38207	278100	38207	278100
				18669382*	95057047

COMÉRCIO DE CABOTAGEM

11

EXPORTAÇÃO POR PRINCIPAIS MERCADORIAS, SEGUNDO AS PROCEDÊNCIAS E DESTINOS - 1961

MERCADORIAS E PROCEDÊNCIAS	DESTINOS	QUANTIDADE (Kg)	VALOR (Cr\$)	TOTAIS (PROCEDÊNCIAS E MERCADORIAS)	
				QUANTIDADE (Kg)	VALOR (Cr\$)
22361 22379 MADEIRAS EM TABUAS BERRADAS, APLAINADAS E SIMPLEMTE PREPARADAS, EXCL. PINHO. . . .					
EXP. DO AMAZONAS P. RONDONIA		3321	124488		
	T.R. BRANCO	39538	992525		
	PARA	1804	29539		
	T. DO AMAPA	50872	994749		
	CEARA	1508338	28847575		
	GUANABARA	1071476	28430959		
	S. PAULO	14262	168292		
				2689611	59588127
EXP. DO PARA P. AMAZONAS		34984	153930		
	T. DO AMAPA	96153	1010124		
	MARANHAO	340205	515805		
	PIAU	55863	1602526		
	CEARA	6468147	47896353		
	R. G. DO NORTE	1983491	22397139		
	PARAIBA	45885	585976		
	PERNAMBUCO	2802192	30570791		
	GUANABARA	1857457	42784011		
	S. PAULO	257613	4938126		
	R. G. DO SUL	110631	2618579		
				14052521	159708360
EXP. DO T. DO AMAPA P. GUANABARA		90939	545604		
				90939	545604
EXP. DE ALAGOAS P. R. G. DO NORTE		40000	70000		
				40000	70000
EXP. DA BAHIA P. CEARA		108457	2176125		
	R. G. DO NORTE	28883	4885124		
	PARAIBA	196475	3388259		
	PERNAMBUCO	2005612	30055320		
	SERGIPE	412540	4477480		
	GUANABARA	84889	1346346		
	R. G. DO SUL	411110	5048997		
				3507916	51377651
EXP. DO E. BANTO P. CEARA		165729	1127564		
	R. G. DO NORTE	240795	1309992		
	PARAIBA	157157	1595545		
	PERNAMBUCO	599663	6835690		
	GUANABARA	305552	2561911		
	R. G. DO SUL	56500	716000		
				1505396	14146702
EXP. DA GUANABARA P. CEARA		11598	247386		
	R. G. DO NORTE	32536	780402		
	PERNAMBUCO	10100	40565		
	SERGIPE	11475	537396		
	S. CATARINA	3739	187648		
				60358	1793397
EXP. DE S. PAULO P. R. G. DO NORTE		20600	328089		
	PARAIBA	90500	1214813		
	PERNAMBUCO	27058	459078		
	BAHIA	95559	878271		
				233717	2880251
EXP. DO PARANA P. CEARA		16296	83702		
	R. G. DO NORTE	10463	120324		
	PARAIBA	115109	1134740		
	PERNAMBUCO	59179	729510		
	BAHIA	23168	122069		
				224935	2190345
EXP. DE S. CATARINA P. CEARA		131018	1687442		
	R. G. DO NORTE	14977	224794		
	PARAIBA	688910	8223276		
	PERNAMBUCO	716274	9487994		
	BAHIA	115637	1628068		
	R. DE JANEIRO	989218	13572004		
	GUANABARA	1119907	139827635		
	S. PAULO	1219602	14959904		
				14048543	189611117
				36453936	481911554
2400 22499 MADEIRAS PREPARADAS, EXCL. PINHO					
EXP. DO AMAZONAS P. RONDONIA		4238	202950		

COMÉRCIO DE CABOTAGEM

EXPORTAÇÃO POR PRINCIPAIS MERCADORIAS, SEGUNDO AS PROCEDÊNCIAS E DESTINOS - 1961

MERCADORIAS E PROCEDÊNCIAS	DESTINOS	QUANTIDADE (Kg)	VALOR (Cr\$)	TOTALS (PROCEDÊNCIAS E MERCADORIAS)	
				QUANTIDADE (Kg)	VALOR (Cr\$)
EXP. DO AMAZONAS . . .	P. T. DO ACRE . . .	1110	112422	332496	654494
	T.R. BRANCO . . .	250	23650		
	PARA	2620	190403		
	CEARA	108666	1544349		
	GUANABARA . . .	215612	4471175		
EXP. DO PARA	P. RONDONIA . . .	5875	393200	46273	230596
	T. DO ACRE . . .	1820	134000		
	AMAZONAS	3190	324500		
	T. DO MAPA . . .	34838	1397266		
	MARANHAO	550	57000		
EXP. DA PARAIBA	P. CEARA	1855	242786	1855	24278
EXP. DE PERNAMBUCO . . .	P. PARA	1330	85560	1330	8556
EXP. DA BAHIA	P. PERNAMBUCO . .	427000	8112627	537300	1164472
	SERGIPE	1500	102500		
	R.6.00 BUL	108800	3429597		
EXP. DO E. SANTO	P. CEARA	128622	842528	2672772	2256125
	R.6.00 NORTE . . .	11121	62214		
	PARAIBA	44136	46726		
	PERNAMBUCO . . .	1508153	14135742		
	GUANABARA	852060	5421960		
	R.6.00 BUL	128680	1611586		
EXP. DA GUANABARA	P. AMAZONAS	36819	1954799	449801	2115610
	PARAIBA	84319	4532135		
	T. DO AMAPÁ . . .	4435	424586		
	MARANHAO	21713	1297641		
	PIAUI	600	22396		
	CEARA	28716	1594031		
	R.6.00 NORTE . . .	36599	1618651		
	PARAIBA	32267	1485083		
	PERNAMBUCO . . .	43084	2289142		
	ALAGOAS	731	33329		
	SERGIPE	14240	520736		
	BAHIA	89750	3322083		
	R.6.00 BUL	56528	2071490		
EXP. DE S. PAULO	P. RONDONIA	10440	378886	3017751	10459887
	T. DO ACRE	26228	705677		
	AMAZONAS	170442	6595237		
	PARA	390486	14761175		
	MARANHAO	141330	5776305		
	PIAUI	100389	2809297		
	CEARA	234565	8847608		
	R.6.00 NORTE . . .	131048	4392363		
	PARAIBA	270367	8032634		
	PERNAMBUCO . . .	943303	3159205		
	ALAGOAS	68806	2780162		
	SERGIPE	127592	4570871		
	BAHIA	401067	13238992		
	R.6.00 BUL	3688	134466		
EXP. DO PARANA	P. MARANHAO	1050	99670	1087434	4840133
	PIAUI	3000	431377		
	CEARA	45649	3433058		
	R.6.00 NORTE . . .	10824	713799		
	PARAIBA	59329	339204		
	PERNAMBUCO . . .	524058	24207487		
	ALAGOAS	3246	167066		
	BAHIA	440278	15988977		
EXP. DE S. CATARINA . . .	P. PERNAMBUCO . . .	37740	831168	49545	155064
	ALAGOAS	6750	522086		
	BAHIA	1900	19023		
	GUANABARA	3255	58167		
EXP. DO R. S. DO BUL . . .	P. AMAZONAS	3034	280484		
	PARA	6266	420345		
	MARANHAO	11968	1033744		
	R.6.00 NORTE . . .	18261	151134		
	PERNAMBUCO	11326	702000		

COMÉRCIO DE CABOTAGEM

13

EXPORTAÇÃO POR PRINCIPAIS MERCADORIAS, SEGUNDO AS PROCEDÊNCIAS E DESTINOS - 1961

MERCADORIAS E PROCEDÊNCIAS	DESTINOS	QUANTIDADE (Kg)	VALOR (C\$)	TOTAIS (PROCEDÊNCIAS E MERCADORIAS)	
				QUANTIDADE (Kg)	VALOR (C\$)
EXP. 00 R. 6. 00 SUL	P. ALAGOAS . .	230	24720	51085	3974427
				8247642*	22306630*
2700 22799 MATS. FILAMENTOSAS VEGETAIS, EXCL. TEXTÉIS.					
EXP. 00 AMAZONAS . .	P. RONDONIA . .	1530	72190		
	T. DO ACRE . .	20	1000		
	R. G. DO NORTE	2000	100000		
	PERNAMBUCO . .	55495	2769000		
	R. DE JANEIRO	6000	291000		
	GUANABARA . .	342000	14475000		
	S. PAULO . . .	417503	22481750		
	PARANA . . .	24000	1353000		
	S. CATARINA	2500	145000		
	R. G. DO SUL .	107520	5632500	958570	47320440
EXP. 00 PARA	P. T. DO AMAPA	307	27630	307	27630
EXP. DO CEARA	P. GUANABARA .	5327	196536	5327	196536
EXP. DE PERNAMBUCO .	P. GUANABARA .	40	71000	40	71000
EXP. DA BAHIA	P. PARA	163091	8839843		
	MARANHO . . .	3011	114418		
	CEARA	32904	2299384		
	R. G. DO NORTE	26591	1354997		
	PARAIBA . . .	31132	1681089		
	PERNAMBUCO .	191894	9362851		
	GUANABARA . .	15582	709055		
	R. PAULO . . .	16322	756488		
	PARANA . . .	5900	357918		
	R. G. DO SUL .	32496	1755918	518723	27231961
EXP. DA GUANABARA . .	P. T. DO AMAPA	30216	725184		
	S. CATARINA	3500	193000		
	R. G. DO SUL .	1051	59573	34767	977757
EXP. DE S. PAULO . . .	P. S. CATARINA	2000	96000	2000	96000
EXP. DE S. CATARINA .	P. PERNAMBUCO .	13170	224400		
	R. DE JANEIRO	16400	331110		
	GUANABARA . .	1058244	13529160		
	S. PAULO . . .	36472	680650	1124286	14765320
EXP. 00 R. 6. 00 SUL	P. PARA	17930	286167		
	CEARA	93712	1446233		
	R. G. DO NORTE	527342	5227070		
	PARAIBA . . .	124510	2422956		
	PERNAMBUCO .	223804	4665328		
	ALAGOAS . . .	948	19200		
	BAHIA	344377	6845988		
	E. SANTO . . .	16190	275734		
	GUANABARA . .	312701	5419941		
	S. PAULO . . .	104494	1729553		
	PARANA	1896	38347	1768194	23676517
				4412214*	114363161*
800 22899 VEGETAIS E PARTES DE VEGETAIS P. TINTURARIA E CURTUME, MEDICINA OU PERFUMARIA, N.E.					
EXP. DO AMAZONAS . .	P. RONDONIA . .	1566	196420		
	T. DO ACRE . .	3815	421500		
	T. R. BRANCO .	1368	271000		
	M. GROSSO . .	1050	175000	7799	1063920

COMERCIO DE CABOTAGEM

EXPORTAÇÃO POR PRINCIPAIS MERCADORIAS, SEGUNDO AS PROCEDÊNCIAS E DESTINOS - 1961

MERCADORIAS E PROCEDÊNCIAS	DESTINOS	QUANTIDADE (Kg)	VALOR (C\$)	TOTAIS (PROCEDÊNCIAS E MERCADORIAS)	
				QUANTIDADE (Kg)	VALOR (C\$)
EXP. DO T. R. BRANCO.	P. AMAZONAS . .	5370	16785D	5370	16785D
EXP. DO PARA	P. RONDONIA . .	69430	10655670	209599	28680777
	T. DO ACRE . .	47511	10151368		
	AMAZONAS . .	73293	5487962		
	T. R. BRANCO . .	750	135000		
	T. DO AMAPA . .	5529	1168530		
	GUANABARA . .	8250	512675		
	B. PAULO . .	2436	153572		
M. GROBBO . .	24D0	416000			
EXP. DO PIAUI	P. GUANABARA . .	2734	32868	2734	32868
EXP. DO CEARA	P. RONDONIA . .	250	1100D	11369	448660
	PARA	1D119	397660		
	GUANABARA . .	1000	4000D		
EXP. DO R.6. DO NORTE	P. GUANABARA . .	3996	91530	3996	91530
EXP. DA PARAIBA	P. RONDONIA . .	3287	300600	225314	1265790E
	AMAZONAS . .	115429	6993790		
	PARA	64385	394845		
	R.6. DO NORTE	12213	690090		
	GUANABARA . .	300D0	730000		
EXP. DE PERNAMBUCO .	P. GUANABARA . .	74400	3862120	74400	3862120
EXP. DE ALAGOAS	P. GUANABARA . .	28822	256480	28822	256480
EXP. DE SERGIPE	P. PARAIBA . .	40	200D	25037	35110
	ALAGOAS . .	1135	62100		
	GUANABARA . .	23108	280000		
	B. PAULO . .	754	7000		
EXP. DA BAHIA	P. T. DO ACRE . .	296	41440	121925	11319510
	AMAZONAS . .	458D6	5640695		
	T. R. BRANCO . .	485	6305D		
	PARA	7250	605855		
	R.6. DO NORTE	766	31080		
	PARAIBA . .	1908	248040		
	PERNAMBUCO . .	19539	2268292		
	GUANABARA . .	43693	1953600		
	R.6. DO SUL . .	2182	467458		
	EXP. DA GUANABARA . .	P. RONDONIA . .	136		
T. DO ACRE . .	680	83775			
AMAZONAS . .	15242	211952D			
T. R. BRANCO . .	314	43322			
PARA	983616	68708357			
T. DO AMAPA . .	122	23630			
MARANHAO . .	3345	516493			
PIAUI	1975	281586			
CEARA	59D6	881185			
R.6. DO NORTE	2632	362619			
PARAIBA . .	4285	594655			
PERNAMBUCO . .	111824	955080D			
ALAGOAS . .	20D8	309564			
BERGIPE . .	4D0	29261			
BAHIA	628752	44289720			
EXP. DE B. PAULO	P. PARA	10	5800	25080	374505
MARANHAO . .	150	22500			
R.6. DO NORTE	12	138D			
PERNAMBUCO . .	11D6	40681			
BERGIPE . .	238D2	304144			
EXP. DE B. CATARINA .	P. CEARA	39844	3712048	5595219	392976894
	R.6. DO NORTE	21864	311264		
	PERNAMBUCO . .	2823840	191058146		
	BAHIA	1121847	87465976		
	GUANABARA . .	1607502	11042946D		

COMÉRCIO DE CABOTAGEM

15

EXPORTAÇÃO POR PRINCIPAIS MERCADORIAS, SEGUNDO AS PROCEDÊNCIAS E DESTINOS - 1961

MERCADORIAS E PROCEDÊNCIAS	DESTINOS	QUANTIDADE (Kg)	VALOR (C\$)	TOTAIS (PROCEDÊNCIAS E MERCADORIAS)	
				QUANTIDADE (Kg)	VALDR (C\$)
EXP. 00 R. 6. 00 BUL	P. AMAZONAS . .	5090	444380		
	PARA	105681	7029215		
	MARANHAO . .	33196	2410405		
	CEARA	898011	80125617		
	R. 6. 00 NORTE	1550	156417		
	PARAIBA . . .	150988	9495427		
	PERNAMBUCO .	3178300	195804438		
	ALAGOAS . . .	22622	1981171		
	BAHIA	879860	5037574		
	GUANABARA . .	1296776	87698416		
	S. PAULO . . .	1669	131211		
				7525043	503581171
				15616944*	1083681297*
22893 FUMO OU TABACO EM FOLHAS					
EXP. 00 CEARA	P. PARA	7919	392660	7919	392660
EXP. 0A PARAIBA	P. AMAZONAS . .	98809	5541010		
	PARA	55385	3314695		
	R. 6. 00 NORTE	12213	690090	166407	9545795
EXP. 0E PERNAMBUCO . .	P. GUANABARA . .	74000	3802120	74000	3802120
EXP. 0A BAHIA	P. GUANABARA . .	43693	1953600		
	R. 6. 00 BUL	2182	467458	45875	2421058 .
EXP. 0A GUANABARA . .	P. PARA	955805	65530917		
	BAHIA	617900	43614100	1573705	109145017
EXP. 0E S. CATARINA . .	P. CEARA	39844	3712048		
	R. 6. 00 NORTE	2186	311264		
	PERNAMBUCO .	2823840	191058146		
	BAHIA	1121847	87465976		
	GUANABARA . .	1607502	110429460	5595219	392976894
EXP. 00 R. 6. 00 BUL	P. AMAZONAS . .	5090	444880		
	PARA	953407	63390304		
	MARANHAO . .	33196	2410405		
	CEARA	846072	73482474		
	R. 6. 00 NORTE	1550	156417		
	PARAIBA . . .	150988	9495427		
	PERNAMBUCO .	2634400	157377348		
	ALAGOAS . . .	22622	1981171		
	BAHIA	638620	40389570		
	GUANABARA . .	1296776	87698416		
	S. PAULO . . .	1669	131211	6564390	436957623
				14027515*	955241167*
2911 22916 PASTA DE MADEIRA, MECANICA E QUIMICA, OU CELULOSE, PARA FABRICAO DE PAPEL					
EXP. DE S. PAULO	P. PERNAMBUCO .	3252275	104937626		
	SERGIPE	10824	369856	3263099	105307482
EXP. 0E S. CATARINA . .	P. GUANABARA . .	110000	1792000	110000	1792000
EXP. 00 R. 6. 00 BUL	P. GUANABARA . .	58800	309520	58800	309520
				3431899*	107409002*
2921 22929 AQUELOS VEGETAIS NATURAIS, NAO QUIMICAMENTE PREPARADOS					
EXP. 00 MARANHAO	P. PARA	38849	1464803		
	GUANABARA . .	6295	241080	45144	1705883

COMÉRCIO DE CABOTAGEM

EXPORTAÇÃO POR PRINCIPAIS MERCADORIAS, SEGUNDO AS PROCEDÊNCIAS E DESTINOS - 1961

MERCADORIAS E PROCEDÊNCIAS	DESTINOS	QUANTIDADE (Kg)	VALOR (Cr\$)	TOTAIS (PROCEDÊNCIAS E MERCADORIAS)	
				QUANTIDADE (Kg)	VALOR (Cr\$)
EXP. DO CEARA.	P. PARA. R.G.DO SUL.	375500 100010	1934048 4590046	1375510	6524094
EXP. DA BAHIA.	P. PARA. R.G.DO SUL.	5105000 71000	22715400 836500	5176000	23551900
EXP. DE G. PAULO.	P. H.G.DO SUL.	207950	1381373	207950	1381373
23101 GERRO EM BRUTO, EM PEDRA DU MOIDO.				6804604*	33163250*
EXP. DO AMAZONAS.	P. RONDONIA. T. DO ACRE. T.R.BRANCO.	708 113 200	32300 6800 5500	1021	44600
EXP. DO PARA.	P. RONDONIA. T. DO ACRE. AMAZONAS. T. DO AMAPA.	500 50 2655 679	4000 1250 46650 15675	3884	67575
EXP. DO MARANHÃO.	P. GUANABARA. S. PAULO.	200000 1830000	400000 5135000	2030000	5535000
EXP. DO CEARA.	P. AMAZONAS. PARA. MARANHÃO. R.G.DO NORTE PERNAMBUCO. ALAGOAS. BAHIA. GUANABARA. S. PAULO. PARANA. S. CATARINA R.G.DO SUL.	30619 811247 508726 7666 1244875 8780 31568 1157421 19507630 216090 336271 1266754	93010 2809301 1654960 94950 3524850 122400 347170 8524640 103733918 2735580 4537070 11805953	25127647	139983802
EXP. DO R.G.DO NORTE	P. PERNAMBUCO. GUANABARA. S. PAULO. PARANA. S. CATARINA R.G.DO SUL.	1603000 36780860 9820987 3349800 1000000 4448600	1506820 181595000 51386000 17280000 5000000 24314000	57003247	281081820
EXP. DA PARAIBA.	P. R.G.DO SUL.	1700000	4250000	1700000	4250000
EXP. DE SERGIPE.	P. BAHIA. GUANABARA. S. PAULO. PARANA. R.G.DO SUL.	72000 1401216 3218996 59200 391840	265000 12042800 22837750 44000 3195000	5143572	38780550
EXP. DA BAHIA.	P. CEARA. R.G.DO NORTE ALAGOAS. M. GERAIAS. GUANABARA. S. PAULO.	7939 8810 5978 600000 1400000 4012620	42590 38150 36920 90000 210000 601893	6035347	1019553
EXP. DA GUANABARA.	P. AMAZONAS. PARA. T. DO AMAPA MARANHÃO. PIAUI. CEARA. ALAGOAS. SERGIPE. BAHIA. S. CATARINA R.G.DO SUL.	42420 3880 600 1000 1427 475 922 11550 1100 1350 3056	815487 88780 23260 21000 26700 14560 13420 13825 26400 20350 54485	67780	1242967

COMERCIO DE CABOTAGEM

17

EXPORTAÇÃO POR PRINCIPAIS MERCADORIAS, SEGUNDO AS PROCEDÊNCIAS E DESTINOS - 1961

MERCADORIAS E PROCEDÊNCIAS	DESTINOS	QUANTIDADE (Kg)	VALDR (C\$)	TOTAIS (PROCEDÊNCIAS E MERCADORIAS)	
				QUANTIDADE (Kg)	VALOR (C\$)
EXP. DE S. PAULO . . .	P. RONDONIA . . . GUANABARA . . .	400 1225	7524 11500	1625	19024
23300 23399 BAL PARA USD IND. E CULINARIO .				97114123*	472024891*
EXP. DO AMAZONAS . . .	P. RONDONIA . . . T. DO ACRE . . . T. R. BRANCO . . . M. GROSSO . . .	218230 151799 285550 1200	2305980 1949650 3004320 14000	626779	7273850
EXP. DO PARA	P. RONDONIA . . . T. DO ACRE . . . AMAZONAS . . . T. DO AMAPA . . . GUANABARA . . . GDIAS	232350 9920 1132 131220 400 3000	1722641 94620 10830 1227896 2990 34500	378022	3093477
EXP. DO MARANHO . . .	P. AMAZONAS . . . PARA S. PAULO	600000 1800000 20630000	360000 1260000 16527538	23030000	18147538
EXP. DO CEARA	P. RONDONIA . . . AMAZONAS . . . PARA T. DO AMAPA . . . MARANHO . . . PIAUI PARAIBA PERNAMBUCO . . . BAHIA E. SANTO R. DE JANEIRO . . . GUANABARA . . . S. PAULO PARANA S. CATARINA . . . R. G. DO SUL . . .	180000 7762200 19204980 40000 377300 41000 424000 930000 9160800 2880000 1483000 319226 15534356 2730000 1200000 21237500	94000 28489350 25673051 80000 730676 33000 873800 3806600 25504400 10540000 2076200 5681000 36429160 11250000 5600000 53267490	89376362	210128727
EXP. DO R. G. DO NORTE	P. PARA MARANHO . . . PARAIBA PERNAMBUCO . . . ALAGOAS BAHIA E. SANTO R. DE JANEIRO . . . GUANABARA . . . S. PAULO PARANA S. CATARINA . . . R. G. DO SUL . . .	107460 90000 449490 5876850 179940 1517175 895500 20600060 11792594 303206971 28768933 10388220 57266892	126000 525000 1096500 19493796 790000 5824000 4550000 120431280 468796303 1216497818 133367380 52467836 239878664	547343433	2263844579
EXP. DE PERNAMBUCO .	P. PARA	5000	34680	5000	34680
EXP. DE BERGIPE	P. AMAZONAS . . . CEARA R. G. DO NORTE . . . PARAIBA PERNAMBUCO . . . ALAGOAS BAHIA GUANABARA . . . S. PAULO PARANA R. G. DO SUL . . .	6000 600 181200 24000 324900 1436640 2891718 1122940 5350170 1214500 804200	6000 3000 516000 48000 580900 2889730 8325315 1754000 17785668 6988000 2955000	13355868	41818613
EXP. DA BAHIA	P. S. PAULO	364500	1783316	364500	1783316
EXP. DO R. DE JANEIRO	P. PARAIBA R. G. DO SUL . . .	30000 5763300	310000 49869550	5793300	50179550

COMÉRCIO DE CABOTAGEM

EXPORTAÇÃO POR PRINCIPAIS MERCADORIAS, SEGUNDO AS PROCEDÊNCIAS E DESTINOS - 1961

MERCADORIAS E PROCEDÊNCIAS	DESTINOS	QUANTIDADE (Kg)	VALOR (C\$)	TOTAIS (PROCEDÊNCIAS E MERCADORIAS)	
				QUANTIDADE (Kg)	VALOR (C\$)
EXP. DA GUANABARA	P. RONDONIA	90	4080		
	T. OO ACRE	28	1632		
	AMAZONAS	1178	65964		
	PARA	572501	12660033		
	T. OO AMAPA	9240	174133		
	MARANHAO	4942	11546		
	PIAUÍ	2	14763		
	CEARA	3225	41200		
	R.6.00 NORTE	72	5150		
	PERNAMBUCO	350	22900		
	ALAGOAS	86	49766		
	BAHIA	6408	105000		
	E. SANTO	7200	71784		
	S. CATARINA	352373	4588220		
	R.6.00 SUL	89220	1448970		
				1047965	19365161
EXP. DE S. PAULO	P. T. OO ACRE	771	39548		
	AMAZONAS	152	9027		
	PARA	15226	394224		
	GUANABARA	6600	170000		
				22749	612799
EXP. OO PARANA	P. S. CATARINA	1276146	11299740		
				1276146	11290740
EXP. OO R. 6. 00 SUL	P. S. PAULO	520	3100		
				520	3100
				682620644*	2627576130
23305 BAL 6R0890					
EXP. OU AMAZONAS	P. RONDONIA	25420	290450		
	T. OO ACRE	72099	1062250		
	T.R.BRANCO	123410	1533640		
				220929	2886340
EXP. OO PARA	P. T. OO AMAPA	3000	24000		
				3000	24000
EXP. OO MARANHAO	P. AMAZONAS	600000	360000		
	PARA	1800000	1260000		
	S. PAULO	20630000	16527538		
				23030000	18147538
EXP. OO CEARA	P. AMAZONAS	6089200	20879350		
	PARA	18242980	20117460		
	T. OO AMAPA	4000	8000		
	MARANHAO	101000	155720		
	PIAUÍ	2600	18000		
	PARAIBA	232000	580000		
	PERNAMBUCO	774000	3518000		
	BAHIA	3675000	10048500		
	E. SANTO	870000	2750000		
	R. DE JANEIRO	1483000	2076200		
	GUANABARA	3011226	4901000		
	S. PAULO	15073856	26897160		
	PARANA	660000	1750000		
	S. CATARINA	450000	2100000		
	R.6.00 SUL	13980000	26977490		
				64701262	122853880
EXP. OO R.6.00 NORTE	P. PARA	107460	126000		
	MARANHAO	90000	525000		
	PARAIBA	434490	1062500		
	PERNAMBUCO	5710200	18887096		
	ALAGOAS	23940	62000		
	BAHIA	1517175	5824000		
	E. SANTO	5970000	3400000		
	R. DE JANEIRO	20200040	116831100		
	GUANABARA	117995942	468796305		
	S. PAULO	301324011	1204102530		
	PARANA	21768933	133367380		
	S. CATARINA	9388200	43800996		
	R.6.00 SUL	55021542	229203962		
				541178933	222598866
EXP. DE BERGIPE	P. AMAZONAS	6000	6000		
	CEARA	600	3000		
	R.6.00 NORTE	1812000	5160000		
	PARAIBA	24000	48000		
	PERNAMBUCO	324900	580900		
	ALAGOAS	1436640	2889730		

COMÉRCIO DE CABOTAGEM

19

EXPORTAÇÃO POR PRINCIPAIS MERCADORIAS, SEGUNDO AS PROCEÇÕES E DESTINOS - 1961

MERCADORIAS E PROCEDÊNCIAS	DESTINOS	QUANTIDADE (Kg)	VALOR (Cr\$)	TOTAIS (PROCEDÊNCIAS E MERCADORIAS)	
				QUANTIDADE (Kg)	VALOR (Cr\$)
EXP. DE BERGIPE. . . .	P. BAHIA	2891710	8325315		
	GUANABARA	1121940	1754000		
	B. PAULO	5350170	17755668		
	PARANA	1214500	6985000		
	R.6.DO SUL	804200	2955000	13355468	41810613
EXP. DA BAHIA. . . .	P. B. PAULO. . . .	364500	1783316	364500	1783316
EXP. DA GUANABARA. . . .	P. S. CATARINA	119800	1160000	119800	1160000
EXP. DO M. G. DO BUL	P. B. PAULO. . . .	520	3100	520	3100
				642974812*	2414665656*
23500 23599	DUTROS MINERAIS NAO METALICOS, EM BRUTO, EXCL. CARVÃO, PETROLEO E PEDRAS PRECIOSAS				
EXP. DO AMAZONAS	P. RONDONIA	4152	921950		
	T. OO ACRE	4962	171925		
	T.R.BRANCO	15635	285200	24749	1379075
EXP. DO PARA	P. RONDONIA	19009	368035		
	T. OO ACRE	8387	157551		
	AMAZONAS	193667	416467		
	T.R.BRANCO	146	30122		
	T. OO AMAPA	23214	455067		
	MARANHO	6799	100187		
	GOIAS	998	18975	79119	1546404
EXP. DO CEARA	P. AMAZONAS	40615	335500		
	PARA	553254	5219143		
	MARANHO	3500	21000		
	PERNAMBUCO	10030	196980		
	BAHIA	34095	660200		
	GUANABARA	246190	5556588		
	S. PAULO	1537108	33728925		
	R.6.OO SUL	121037	619007	2545829	46537163
EXP. DO R.6.OO NORTE	P. PARAIBA	2480000	216500		
	GUANABARA	301146	8318720		
	B. PAULO	1295778	26679757	4076924	35214977
EXP. DA PARAIBA. . . .	P. GUANABARA	40060	345345		
	B. PAULO	513510	4714000		
	R.6.OO SUL	24800	155000	578370	5214345
EXP. DE PERNAMBUCO	P. AMAZONAS	141380	1883334		
	PARA	612050	9499241		
	MARANHO	11150	1138500		
	B. PAULO	14000	14000	848580	12535075
EXP. DE BERGIPE. . . .	P. ALAGOAS	3000	3000		
	GUANABARA	213397	16366797	216397	16369797
EXP. DA BAHIA.	P. T. OO ACRE	1880	8721		
	AMAZONAS	29760	240000		
	PARA	191438	910985		
	CEARA	220240	1065220		
	R.6.OO NORTE	177310	1033400		
	PARAIBA	96621	564525		
	PERNAMBUCO	148079	781290		
	ALAGOAS	23628	94350		
	GUANABARA	350000	52500		
	B. PAULO	400000	60000	1638956	4810991
EXP. DO R.OE JANEIRO	P. AMAZONAS	20077	134160		
	PERNAMBUCO	99145	785000	119222	919160

COMÉRCIO DE CABOTAGEM

EXPORTAÇÃO POR PRINCIPAIS MERCADORIAS, SEGUNDO AS PROCEDÊNCIAS E DESTINOS - 1961

MERCADORIAS E PROCEDÊNCIAS	DESTINOS	QUANTIDADE (Kg)	VALOR (C/¢)	TOTAIS (PROCEDÊNCIAS E MERCADORIAS)	
				QUANTIDADE (Kg)	VALOR (C/¢)
EXP. DA GUANABARA . . .	P. AMAZONAS . .	34570	282152		
	PARA . . .	10729	306299		
	T. DO AMAPA	11427	121483		
	MARANHAO . .	20975	326759		
	PIAUI . . .	11510	226198		
	CEARA . . .	43465	175534		
	R.6.00 NORTE	6292	89774		
	PARAIBA . . .	54257	907515		
	PERNAMBUCO .	256148	3512198		
	ALAGOAS . . .	22697	268600		
	SERGIPE . . .	10829	135080		
	BAHIA . . .	163566	1135150		
	R.6.00 SUL .	25394	217585		
				651869	7704327
EXP. DE S. PAULO . . .	P. RONDONIA . .	870	15959		
	AMAZONAS . .	25438	362045		
	PARA . . .	9597	576747		
	T. DO AMAPA	8	2800		
	MARANHAO . .	500	5500		
	PIAUI . . .	400	6365		
	CEARA . . .	214140	1985711		
	R.6.00 NORTE	194500	2108250		
	PARAIBA . . .	3653	362483		
	PERNAMBUCO .	160344	7906497		
	ALAGOAS . . .	199	4628		
	SERGIPE . . .	1620	28891		
	BAHIA . . .	101900	1145000		
	GUANABARA . .	3998	3380		
	R.6.00 SUL .	612863	35969502		
				1367190	50560678
EXP. DO PARANA . . .	P. S. PAULO . .	1000000	160000		
				1000000	160000
				13147205*	182951992
23700 23799	MINERIOS METALICOS E SEUS CON CENTRADOS, RESIDUOS DE METAIS .				
EXP. DE RONDONIA . . .	P. AMAZONAS . .	2134	210925		
				2134	210925
EXP. DO AMAZONAS . . .	P. GUANABARA .	62400	10090000		
	S. PAULO . . .	78050	4108725		
				140450	14198725
EXP. DO PARA	P. CEARA	47892	483675		
	PERNAMBUCO . .	250	5000		
	GUANABARA . .	350	3500		
	S. PAULO	271247	8963655		
				319739	9487330
EXP. DO T. DO AMAPA .	P. GUANABARA .	27245	9065700		
	S. PAULO	420120	4621320		
				447365	13687020
EXP. DO CEARA	P. PARA	10000	120000		
	MARANHAO . . .	14842	267640		
	BAHIA	800000	1840000		
	GUANABARA . . .	4901044	20405408		
	S. PAULO	6131985	19272470		
				11857871	41905518
EXP. DO R.6.DO NORTE	P. S. PAULO . . .	1000	83790		
				1000	83790
EXP. DE PERNAMBUCO .	P. E. SANTO . . .	400000	200000		
	S. PAULO	139283	4948949		
	R.6.DO SUL . . .	351000	1760000		
				890283	6908949
EXP. DE SERGIPE	P. ALAGOAS . . .	3800	30000		
				3800	30000
EXP. DA BAHIA	P. PERNAMBUCO .	15640	108350		
	R. DE JANEIRO .	650000	97500		
	GUANABARA . . .	6813000	27139000		
	S. PAULO	4487690	8922369		
				11966330	30267219

COMÉRCIO DE CABOTAGEM

21

EXPORTAÇÃO POR PRINCIPAIS MERCADORIAS, SEGUNDO AS PROCEDÊNCIAS E DESTINOS - 1961

MERCADORIAS E PROCEDÊNCIAS	DESTINOS	QUANTIDADE (Kg)	VALOR (Cr\$)	TOTAIS (PROCEDÊNCIAS E MERCADORIAS)	
				QUANTIDADE (Kg)	VALOR (Cr\$)
EXP. DO E. SANTO . . .	P. BAHIA . . .	13000	200000		
				13000	200000
EXP. DA GUANABARA . . .	P. CEARA . . .	1789	50035		
	R. G. DO NORTE	13310	86837		
	PERNAMBUCO .	79420	796600		
	BAHIA . . .	13131	180520		
	E. SANTO . . .	42378	420500		
	B. PAULO . . .	20080	2500		
	B. CATARINA	307360	5900713		
	R. G. DO SUL .	4696376	21995722	5173764	29433427
EXP. DE B. PAULO . . .	P. PERNAMBUCO .	800652	3306150	800652	3306150
EXP. DO PARANA . . .	P. S. PAULO . .	460000	138000	460000	138000
EXP. DE B. CATARINA .	P. R. DE JANEIRO	74280	811441		
	GUANABARA . .	32620	238435	106900	1049876
				32183288*	150906929*
24100 24199 FERRO E AÇO E SUAS LIGAS . . .					
EXP. DO AMAZONAS . . .	P. RONDONIA . .	21561	1440872		
	T. DO ACRE . .	7095	487817		
	T. R. BRANCO .	12994	823448		
	PARA	755	39500	42408	2791637
EXP. DO PARA	P. RONDONIA . .	5028	218517		
	T. DO ACRE . .	5788	316300		
	AMAZONAS . . .	228318	8967963		
	T. DO AMAPA	96998	3670557		
	MARANHAO . . .	50	2300		
	GOIAS	135	6155	336317	13181792
EXP. DO CEARA	P. AMAZONAS . .	795	44548		
	MARANHAO . . .	3574	271382	4369	315930
EXP. DE PERNAMBUCO .	P. AMAZONAS . .	3909	304828		
	PARA	29271	2807502		
	MARANHAO . . .	1213	82870		
	CEARA	3035	115335		
	GUANABARA . .	3301	309092	40789	3619627
EXP. DE ALAGOAS . . .	P. PARA	217	14727	217	14727
EXP. DE BERGEIPE . . .	P. ALAGOAS . . .	90	4893	90	4893
EXP. DA BAHIA	P. ALAGOAS . . .	28600	500000	28600	500000
EXP. DO E. SANTO . . .	P. CEARA	10000	110000		
	PERNAMBUCO . .	500000	660000		
	BAHIA	30000	366000		
	R. G. DO SUL .	2390000	29260000	2930000	36336000
EXP. DO R. DE JANEIRO	P. AMAZONAS . . .	30350	867306		
	PARA	4100	114537		
	PIAUI	5160	110993		
	CEARA	110190	3293496		
	R. G. DO NORTE	23490	627904		
	PARAIBA	43741	1252092		
	S. CATARINA	1050470	11075895		
	R. G. DO SUL .	1323195	12666845	2588696	30009068
EXP. DA GUANABARA . . .	P. RONDONIA . . .	38619	1282009		
	T. DO ACRE . . .	4625	153216		
	AMAZONAS . . .	1638991	67719329		
	T. R. BRANCO . .	1800	51780		
	PARA	2761330	100004752		
	T. DO AMAPA	208907	10351718		

COMERCIO DE CABOTAGEM

EXPORTAÇÃO POR PRINCIPAIS MERCADORIAS, SEGUNDO AS PROCEDÊNCIAS E DESTINOS - 1961

MERCADORIAS E PROCEDÊNCIAS	DESTINOS	QUANTIDADE (Kg)	VALOR (C\$)	TOTALS (PROCEDÊNCIAS E MERCADORIAS)	
				QUANTIDADE (Kg)	VALOR (C\$)
EXP. DA GUANABARA . . P.	MARANHAO . . .	647701	216226400		
	PIAUI . . .	327324	10642086		
	CEARA . . .	3298393	115535859		
	R.6.DO NORTE	742521	26248446		
	PARAIBA . . .	802279	3833105		
	PERNAMBUCO . .	11270597	330808819		
	ALAGOAS . . .	971553	29447795		
	SERGIPE . . .	897615	29521613		
	BANIA . . .	782400	24733986		
	S. PAULO . . .	5700	200000		
	PARANA . . .	1192	41137		
	S. CATARINA	5250220	65212308		
	R.6.DO BUL . .	6090438	127331552	42902195	1219348810
	EXP. DE S. PAULO . . P.	AMAZONAS . . .	160246	8777375	
PARA . . .		1083599	37051967		
T. DO AMAPA		63341	5715037		
MARANHAO . . .		8793	411975		
PIAUI . . .		80278	895137		
CEARA . . .		4062848	160018961		
R.6.DO NORTE		721848	35250017		
PARAIBA . . .		758188	33132540		
PERNAMBUCO . .		4965946	159660378		
ALAGOAS . . .		67766	2855889		
SERGIPE . . .		117772	3590903		
BANIA . . .		148610	4337754		
R.6.DO BUL . .		163508	5654172	13689037	496391905
EXP. DE S. CATARINA . P.		CEARA . . .	5015	141933	
	PARAIBA . . .	119405	3939148		
	PERNAMBUCO . .	657527	21849003		
	BANIA . . .	162634	5538450		
	R. DE JANEIRO	45421	276240		
	GUANABARA . .	30271	944560	1020277	32689334
EXP. DO R. 6. DO SUL P.	MARANHAO . . .	24030	701072		
	PARAIBA . . .	15040	466180		
	PERNAMBUCO . .	389571	12346869	428641	13514121
				64011573	1848717R44
24101 FERRO FUNDIDO OU GUBA					
EXP. DE PERNAMBUCO . P.	AMAZONAS . . .	50	10400	50	10400
	PARA . . .	217	14727	217	14727
EXP. DO E. SANTO . . P.	CEARA . . .	10000	110000		
	PERNAMBUCO . .	500000	6600000		
	BANIA . . .	30000	366000		
	R.6.DO BUL . .	2390000	29260000	2930000	36336000
EXP. DO R. DE JANEIRO P.	S. CATARINA	1030000	10522600		
	R.6.DO BUL . .	1118000	6923300	2148000	17445600
EXP. DA GUANABANA . . P.	PARA . . .	87	35739		
	MARANHAO . . .	20000	178000		
	PIAUI . . .	8000	136000		
	CEARA . . .	24000	199500		
	R.6.DO NORTE	1000	12000		
	PARAIBA . . .	50000	659000		
	PERNAMBUCO . .	259000	3230634		
	ALAGOAS . . .	83000	652500		
	SERGIPE . . .	2000	20000		
	BANIA . . .	225000	4488500		
	S. PAULO . . .	5700	200000		
	S. CATARINA	469700	46436974		
	R.6.DO BUL . .	1332000	11921000	6706787	68148847
	EXP. DE S. PAULO . . P.	PARA . . .	172	18500	172

COMÉRCIO DE CABOTAGEM

23

EXPORTAÇÃO POR PRINCIPAIS MERCADORIAS, SEGUNDO AS PROCEDÊNCIAS E DESTINOS - 1961

MERCADORIAS E PROCEDÊNCIAS	DESTINOS	QUANTIDADE (Kg)	VALOR (C\$)	TOTALS (PROCEDÊNCIAS E MERCADORIAS)	
				QUANTIDADE (Kg)	VALOR (C\$)
EXP. DE B. CATARINA.	P. R. DE JANEIRO	45421	276240	45421	276240
24121 BARRAS E VERGALHOES DE FERRO E AÇO.				11830647*	122250314*
EXP. DO AMAZONAS	P. RONDONIA . . T. DO ACRE . . T. R. BRANCO . .	21214 6928 12994	1304724 472526 823448	41136	2600698
EXP. DO PARA	P. RONDONIA . . T. DO ACRE . . AMAZONAS . . T. DO AMAPÁ MARANHÃO . . GOIAS	4973 5357 195616 96091 50 135	215527 293044 7074245 3563974 2300 6155	302222	11155245
EXP. DO CEARA	P. MARANHÃO . .	3574	271382	3574	271382
EXP. DE PERNAMBUCO	P. AMAZONAS . . PARA MARANHÃO . . CEARA GUANABARA . .	2569 29268 1213 3035 3301	225758 2804352 82870 115335 309092	39386	3537407
EXP. DE BERGEPE	P. ALAGOAS . .	90	4893	90	4893
EXP. DO R. DE JANEIRO	P. AMAZONAS . . PARA PIAUI CEARA R. 6. DO NORTE PARAIBA B. CATARINA . . R. 6. DO SUL . .	15130 1035 5160 50610 20405 18230 20470 69260	433556 27272 110993 1402834 536951 538660 553295 1959886	200300	5563447
EXP. DA GUANABARA	P. RONDONIA . . T. DO ACRE . . AMAZONAS . . T. R. BRANCO . . PARA T. DO AMAPÁ MARANHÃO . . PIAUI CEARA R. 6. DO NORTE PARAIBA PERNAMBUCO . . ALAGOAS BERGEPE BAHIA PARANA B. CATARINA . . R. 6. DO SUL . .	36528 4625 1213756 1800 1302188 52392 501013 197930 2132345 347353 421350 4908788 459656 789788 2533531 181 175666 1134549	1209688 153216 38332474 51780 41636735 3548567 16494842 6197113 67447962 11608004 14593511 140589708 14799672 25656784 80875465 5611 6613489 23988146	16213339	493802767
EXP. DE B. PAULO	P. AMAZONAS . . PARA T. DO AMAPÁ MARANHÃO . . PIAUI CEARA R. 6. DO NORTE PARAIBA PERNAMBUCO . . ALAGOAS BERGEPE BAHIA R. 6. DO SUL . .	78641 84284 20566 7204 27767 2941052 199589 385870 3914801 48486 87174 1183495 48259	3152256 24516663 604228 318980 863558 85464806 4928790 12850718 11963563 1549000 2586392 32473613 1566628	9788328	290531015
EXP. DE B. CATARINA.	P. CEARA PARAIBA PERNAMBUCO . . BAHIA	5015 119405 657527 162638	141933 3939148 21849003 5538450		

COMERCIO DE CABOTAGEM

EXPORTAÇÃO POR PRINCIPAIS MERCADORIAS, SEGUNDO AS PROCEDÊNCIAS E DESTINOS - 1961

MERCADORIAS E PROCEDÊNCIAS	DESTINOS	QUANTIDADE (Kg)	VALOR (Cr\$)	TOTALS (PROCEDÊNCIAS E MERCADORIAS)	
				QUANTIDADE (Kg)	VALOR (Cr\$)
EXP. DE B. CATARINA .	P. GUANABARA .	17671	553460		
EXP. DO R. 6. DO BUL .	P. MARANHÃO . PERNAMBUCO .	5000 676	95010 35220	962256	32021994
24122 BARRAS E VERGALHOES DE FERRO E AÇO EM LIGAS ESPECIAIS INCL. P. FERRAMENTAS				5676	130230
				27556307*	839619078*
EXP. DO AMAZONAS	P. RONDONIA	35	18155	35	18155
EXP. DA GUANABARA	P. RONDONIA AMAZONAS PARA MARANHÃO PIAUI CEARA PARAIBA PERNAMBUCO ALAGOAS SERGIPE BAHIA B. CATARINA R.6.00 BUL	2075 103959 36344 61966 64171 14177 8919 169717 25524 691 768989 1550 1479	68321 3151185 1444376 2141957 2017221 444893 323000 9446414 720233 20738 23749009 60390 73439	1259601	43661181
EXP. DE B. PAULO	P. AMAZONAS T. DO AMAPA CEARA R.6.00 NORTE PARAIBA PERNAMBUCO R.6.00 BUL	2175 902 25633 8650 8310 98428 34	439114 110402 709874 545092 320952 2468476 9140	144132	4603050
				1403768*	48282386*
24150 ANGULOS, CANTONEIRAS, PERFIS E OUTRAS FORMAS, DE FERRO E AÇO, P. ESTRUTURAS					
EXP. DO AMAZONAS	P. RONDONIA T. DO ACRE PARA	247 167 5	109713 15291 2000	419	127004
EXP. DO PARA	P. RONDONIA T. DO ACRE AMAZONAS T. DO AMAPA	55 431 3367 738	2990 23256 147223 57080	4591	230549
EXP. DA BAHIA	P. ALAGOAS	28600	500000	28600	500000
EXP. DO R. DE JANEIRO	P. CEARA R.6.00 NORTE PARAIBA R.6.00 BUL	7190 2650 16371 45770	216198 6524 498830 1291189	71361	2071481
EXP. DA GUANABARA	P. RONDONIA AMAZONAS PARA T. DO AMAPA MARANHÃO PIAUI CEARA R.6.00 NORTE PARAIBA PERNAMBUCO ALAGOAS SERGIPE BAHIA PARANA B. CATARINA R.6.00 BUL	16 113175 189811 144180 35095 17833 433350 30602 117809 965092 179613 60620 1151783 431 119027 1649143	4000 14673977 6481423 6471414 1378802 656311 14002978 1215344 4665928 25736721 6614695 1994537 34283266 15516 3517918 37079719	5207580	158792569

COMÉRCIO DE CABOTAGEM

25

EXPORTAÇÃO POR PRINCIPAIS MERCADORIAS, SEGUNDO AS PROCEDÊNCIAS E DESTINOS - 1961

MERCADORIAS E PROCEDÊNCIAS	DESTINOS	QUANTIDADE (Kg)	VALOR (Cr\$)	TOTAIS (PROCEDÊNCIAS E MERCADORIAS)	
				QUANTIDADE (Kg)	VALOR (Cr\$)
EXP. DE B. PAULO . . .	P. AMAZONAS . .	2000	65280		
	PARA	32841	946420		
	T. DO AMAPA . .	41873	5000407		
	CEARA	184387	5602610		
	R.6.00 NORTE . .	6347	266406		
	PARAIBA	91349	3352701		
	PERNAMBUCO . .	551049	16596664		
	ALAGOAS	220	7040		
	BERGIPE	25000	794580		
	BAHIA	298357	10565633		
				1233623	43197741
EXP. DO R. G. DO BUL . . .	P. MARANHÃO . .	19030	606062		
	PERAIBA	15040	466180		
	PERNAMBUCO . .	388895	12311649		
			422965	13383891	
24161 TIRAS E ARCOB.OE FERRO E AÇO . .			6969139*	218303235*	
EXP. DO AMAZONAS	P. RONDONIA . .	65	8280	65	8280
EXP. DO PARA	P. AMAZONAS . .	29335	1746495		
	T. DO AMAPA . .	20	1852	29355	1748347
EXP. DO CEARA	P. AMAZONAS . .	795	44548	795	44548
EXP. DA GUANABARA	P. AMAZONAS . .	181593	10481793		
	PARA	324953	18253245		
	MARANHÃO . . .	14671	888162		
	PIAUI	4590	212163		
	CEARA	370916	21376210		
	R.6.00 NORTE . .	130358	7344833		
	PARAIBA	190866	12033154		
	PERNAMBUCO . .	179332	11210612		
	ALAGOAS	16999	1112487		
	BERGIPE	10680	532471		
	BAHIA	29029	2172261		
	B. CATARINA . .	3179	300946		
	R.6.00 SUL . . .	25946	1502548		
				1483112	87421485
EXP. DE B. PAULO	P. AMAZONAS . .	63725	4264881		
	PARA	192166	10888416		
	MARANHÃO . . .	160	13040		
	PIAUI	511	31579		
	CEARA	864069	65891674		
	R.6.00 NORTE . .	506961	29490240		
	PARAIBA	270025	16438120		
	PERNAMBUCO . .	262443	13977818		
	ALAGOAS	19060	1299849		
	BERGIPE	598	31431		
	BAHIA	1077	99084		
	R.6.00 SUL . . .	6662	474272		
				2187457	142900404
6100 26199 LX. EM BRUTO E PREPARADA			3700784*	232123064*	
EXP. DO AMAZONAS	P. RONDONIA . .	740	127500	740	127500
EXP. DO R.G. DO NORTE . . .	P. S. PAULO . .	2200	242000	2200	242000
EXP. DA GUANABARA	P. AMAZONAS . .	334	269676	334	269676
EXP. DE S. PAULO	P. PARA	48	32182	48	32182
EXP. DO R. G. DO BUL	P. R. DE JANEIRO	67803	20934487		
	GUANABARA . .	97281	29129803		
	S. PAULO	207224	47746129		
				372308	97810419
			375630*	98481777*	

COMÉRCIO DE CABOTAGEM

EXPORTAÇÃO POR PRINCIPAIS MERCADORIAS, SEGUNDO AS PROCEDÊNCIAS E DESTINOS - 1961

MERCADORIAS E PROCEDÊNCIAS	DESTINOS	QUANTIDADE (Kg)	VALOR (C\$)	TOTAIS (PROCEDÊNCIAS E MERCADORIAS)	
				QUANTIDADE (Kg)	VALOR (C\$)
2610 26109 LA. EM BRUTO.					
EXP. DO R.6.00 NORTE	P. S. PAULO. .	2200	242000	2200	242000
EXP. DO R. 6. 00 BUL	P.R.DE JANEIRO GUANABARA . S. PAULO. .	67803 97281 207224	20934487 29129803 47746129	372308	97810419
				374508*	98052419
26301 ALGODOO EM RAMA OU PLUMA.					
EXP. DO PARA	P. T. DO AMAPA GUANABARA .	108 18682	12960 1307740	18790	1320700
EXP. DO MARANHÃO	P. BAHIA . . . GUANABARA .	20063 298443	2054425 30054470	318506	32108895
EXP. DO PIAUI.	P. GUANABARA .	40029	3705700	40029	3705700
EXP. DO CEARA.	P. AMAZONAB. PARA. . . . R.DE JANEIRO GUANABARA . S. PAULO. . S. CATARINA	465 5132 99916 1480503 6040623 678104	165000 1538700 13453641 251495060 818487037 68030310	8304743	1153149748
EXP. DO R.6.00 NORTE	P.R.DE JANEIRO GUANABARA . S. PAULO. . S. CATARINA	50099 5043327 5637522 84601	6112078 735749755 868049982 12176860	10815549	1622088675
EXP. DA PARAIBA.	P. GUANABARA . S. PAULO. . S. CATARINA R.6.00 BUL.	1327185 5734812 393864 37304	184496517 796427617 64750151 5037107	7493165	1050751392
EXP. DE PERNAMBUCO	P. S. PAULO. . S. CATARINA	82077 769362	15321039 64749720	851439	80070759
EXP. DE ALAGOAS.	P. GUANABARA . S. PAULO. .	81574 108038	8542340 11394018	189612	19936358
EXP. DE BERGIPE.	P. PARAIBA . . ALAGOAS . .	4854 98595	466393 3744393	103449	4210786
EXP. DA GUANABARA.	P.R.6.00 NORTE ALAGOAS . .	50100 74668	7842320 10643244	124768	18485564
EXP. DE S. PAULO	P. S. CATARINA	38849	4781572	38849	4781572
				28298899*	3990610149
26317 REBIDUOS DE ALGODOO.					
EXP. DE PERNAMBUCO	P. GUANABARA .	57990	698882	57990	698882
EXP. DE BERGIPE.	P. PERNAMBUCO. ALAGOAS . . S. PAULO. .	6913 548 16990	234455 12604 501792	24451	748851
EXP. DA GUANABARA.	P. AMAZONAS. . PERNAMBUCO.	148 1600	18000 112350	1748	130350

COMERCIO DE CABOTAGEM

27

EXPORTAÇÃO POR PRINCIPAIS MERCADORIAS, SEGUNDO AS PROCEDÊNCIAS E DESTINOS - 1961

MERCADORIAS E PROCEDÊNCIAS	DESTINOS	QUANTIDADE (Kg)	VALOR (Cr\$)	TOTALS (PROCEDÊNCIAS E MERCADORIAS)	
				QUANTIDADE (Kg)	VALOR (Cr\$)
EXP. DE S. PAULO . . .	P. PERNAMBUCO . . .	3714	189300	3714	189300
				87903*	1767383*
6350 26379 ALGODAD EM FIO.					
EXP. DO AMAZONAS . . .	P. T. 00 ACRE . T. R. BRANCO .	576 95	631737 65000	671	696737
EXP. DO PARA	P. RONDONIA . . T. 00 ACRE . . AMAZONAS . . . T. 00 AMAPA . MARANHÃO . . . GOIAS	556 1860 3492 1054 24 177	241079 1282911 1658853 439490 19019 62705	7163	3704057
EXP. DO MARANHÃO . . .	P. AMAZONAS . . PARAIBA CEARA R. G. DO NORTE . BAHIA R. G. DO SUL . .	10350 77469 1250 750 3000 6205	2217942 14138749 249900 157410 645660 1399718	99024	22809419
EXP. DO PIAUI	P. MARANHÃO . .	25	6000	25	6000
EXP. DO CEARA	P. RONDONIA . . T. 00 ACRE . . . AMAZONAS . . . T. R. BRANCO . . PARAIBA	996 1534 31051 692 1590	817495 573036 2345388 450124 1228935	35853	2652347H
EXP. DE PERNAMBUCO . .	P. AMAZONAS . . PARAIBA S. CATARINA . .	123 5090 73761	22440 712600 9323065	78974	10054105
EXP. DE SERGIPE	P. PERNAMBUCO . ALAGOAS	368 31688	65790 4941756	32056	5007546
EXP. DA BAHIA	P. S. CATARINA .	514	115431	514	115431
EXP. DA GUANABARA . . .	P. RONDONIA . . AMAZONAS . . . PARAIBA CEARA R. G. DO NORTE . PERNAMBUCO . . ALAGOAS BAHIA R. CATARINA . . R. G. DO SUL . .	71 10106 1417 20 20 47 25 20 356 1000	17475 5689540 447818 14628 14628 40345 14020 14628 356676 198900	12961	724805H
EXP. DE S. PAULO	P. AMAZONAS . . T. R. BRANCO . . PARAIBA PERNAMBUCO . . ALAGOAS	3076 7 31930 107380 2650	1672725 7508 34323769 25357063 694294	145043	62055354
				412284*	13822470*
400 26599 EXCLUSIVELY 26621, 26622, 26662, 26665 E 26678 FIBRAS TEXTÉIS, EM BRUTO E PREPARADAS, N.E. . . .					
EXP. DO AMAZONAS	P. RONDONIA . . T. 00 ACRE . . . T. R. BRANCO . . PERNAMBUCO . . R. DE JANEIRO . GUANABARA . . . S. PAULO	2828 384 220 250000 5818 75025 1369H1	391105 37015 28800 24590606 6232116 6801700 9000160	521326	46781502

COMERCIO DE CABOTAGEM

EXPORTAÇÃO POR PRINCIPAIS MERCADORIAS, SEGUANDO AS PROCEDÊNCIAS E DESTINOS - 1961

MERCADORIAS E PROCEDÊNCIAS	DESTINOS	QUANTIDADE (Kg)	VALOR (Cr\$)	TOTAIS (PROCEDÊNCIAS E MERCADORIAS)	
				QUANTIDADE (Kg)	VALOR (Cr\$)
EXP. DO PARA	P. RONDONIA	11877	445545		
	T. DO ACRE	4214	50385		
	AMAZONAS	609	77510		
	T. DO AMAPA	316	43490		
	MARANHAO	1462	176324		
	CEARA	1359	124377		
	R. G. DO NORTE				
	PERNAMBUCO	2376	246212		
	GOIAS	308	40040		
		200	21000		
				22521	167688
EXP. DO T. OO AMAPA	P. PARA	150	4500		
				150	450
EXP. OO CEARA	P. GUANABARA	281150	8070000	281150	8070000
EXP. OA PARAIBA	P. PARA	21	2281		
	MARANHAO	31945	3438401		
	R. DE JANEIRO	4279	445067		
	GUANABARA	174957	15895272		
	S. PAULO	406056	29579766		
	PARANA	9813	952796		
	R. CATARINA	2543	227836		
	R. G. DO SUL	24736	1475104	654350	5201652
EXP. DE PERNAMBUCO	P. BAHIA	220421	9824552		
	GUANABARA	4807	203850	225228	1002840
EXP. OA BAHIA	P. S. PAULO	69875	2754750	69875	2754750
EXP. DA GUANABARA	P. AMAZONAS	2107	152366		
	T. R. BRANCO	20	12042		
	PARA	23029	550593		
	MARANHAO	570	146232		
	CEARA	490	55860		
	R. G. DO NORTE				
	PERNAMBUCO	695	238458		
	ALAGOAS	525	271854		
	BAHIA	393	54282		
	S. CATARINA	1682	366353		
	R. G. DO SUL	4164	597991	33840	257250
		165	96447		
EXP. DE S. PAULO	P. PARA	172	13445		
	R. G. DO NORTE	272	40503		
	PERNAMBUCO	12096	655788		
	BAHIA	695	129320	13235	83905
EXP. OO R. G. DO BUL	P. BAHIA	20730	3416237	20730	341623
				1842405*	12816036
26621 JUTA, EM BRUTO					
EXP. DO AMAZONAS	P. PARA	80000	7600000		
	MARANHAO	100000	11550000		
	PERNAMBUCO	2620600	251923373		
	E. SANTO	500000	49108830		
	GUANABARA	800000	74140000		
	S. PAULO	9596400	873666000		
	PARANA	995200	93924520		
	R. G. DO BUL	320000	32022727	15012200	139393545
EXP. DO T. R. BRANCO	P. AMAZONAS	4400	5400	4400	5400
EXP. DO PARA	P. AMAZONAS	19905	754485		
	PERNAMBUCO	963563	86485141		
	E. SANTO	100000	8000000		
	GUANABARA	1367561	118278249		
	S. PAULO	12689752	999718671		
	PARANA	732930	66070960		
	R. G. DO BUL	823991	71476548	16697702	135078405

COMÉRCIO DE CABOTAGEM

29

EXPORTAÇÃO POR PRINCIPAIS MERCADORIAS, SEGUNDO AS PROCEDÊNCIAS E DESTINOS - 1961

MERCADORIAS E PROCEDÊNCIAS	DESTINOS	QUANTIDADE (Kg)	VALOR (Cr\$)	TOTAIS (PROCEDÊNCIAS E MERCADORIAS)		
				QUANTIDADE (Kg)	VALOR (Cr\$)	
EXP. DO MARANHÃO	P. GUANABARA	650	19500			
	S. PAULO	35782	1073460	36432	1092960	
				31750734*	2745817864*	
26628 JUTA, BENEFICIAOA						
EXP. DO AMAZONAS	P. PERNAMBUCO	3269500	300905000			
	E. SANTO	786406	70288310			
	R. DE JANEIRO	200000	19000000			
	GUANABARA	2537456	213066450			
	S. PAULO	8809402	576353873			
	PARANA	560767	49284884			
R. G. DO SUL	950000	89407140				
				15113531	1318305657	
EXP. DA GUANABARA	P. PARA	81	19350	81	19350	
				15113612*	1318325007*	
26662 CAROA, EM BRUTO						
EXP. DE PERNAMBUCO	P. BAHIA	11407	68426			
	R. DE JANEIRO	28000	140000			
	GUANABARA	200551	1241283	239958	1449709	
				239958*	1449709*	
26665 GUAXIMA, ARAMINA E SEMELHANTES, EM BRUTO						
EXP. DO PARA	P. AMAZONAS	8200	328000			
	MARANHÃO	100000	8304648			
	PERNAMBUCO	1641126	143296466			
	BAHIA	920534	73494653			
	E. SANTO	620750	54112250			
	R. DE JANEIRO	1051889	95374800			
	GUANABARA	2918844	209209265			
	S. PAULO	10677218	835225989			
	PARANA	574874	44871865			
	R. G. DO SUL	2279615	179125617			
					20793100	1643343553
					20793100*	1643343553*
	26678 BIRAL DU AGAVE, EM BRUTO					
EXP. DO CEARA	P. PARA	1863	157983	1863	157983	
EXP. DA PARAIBA	P. PARA	160063	13253150			
	GUANABARA	160891	6520845			
	S. PAULO	130136	6986584			
	R. G. DO SUL	670388	36567545	1129478	63328124	
EXP. DE PERNAMBUCO	P. BAHIA	1429691	56909343			
	GUANABARA	17500	175000	1447191	57084343	
EXP. DA BAHIA	P. MARANHÃO	815	65656			
	GUANABARA	255702	8166371			
	PARANA	1759	100540			
	B. CATARINA	25119	1346738			
	R. G. DO SUL	222886	10505693	506281	20185198	
EXP. DA GUANABARA	P. B. CATARINA	102	14469	102	14469	
EXP. DE B. CATARINA	P. GUANABARA	2563	282000	2563	282000	
				3087478*	141052117*	

COMÉRCIO DE CABOTAGEM

EXPORTAÇÃO POR PRINCIPAIS MERCADORIAS, SEGUNDO AS PROCEDÊNCIAS E DESTINOS - 1961

MERCADORIAS E PROCEDÊNCIAS	DESTINOS	QUANTIDADE (Kg)	VALOR (Cr\$)	TOTAIS (PROCEDÊNCIAS E MERCADORIAS)	
				QUANTIDADE (Kg)	VALOR (Cr\$)
27100 27199 60R0URAS ANIMAIS					
EXP. 00 AMAZONAS	P. RONDONIA . T. 00 ACRE . T. R. BRANCO .	3880 2595 10	359648 317320 3135	6485	68010
EXP. 00 T. R. BRANCO	P. AMAZONAS . .	2300	46000	2300	4600
EXP. 00 PARA	P. AMAZONAS . T. 00 AMAPA	9766 800	1072307 32000	10566	110430
EXP. 00 CEARA	P. PARA	2100	101000	2100	10100
EXP. 0E PERNAMBUCO	P. PARA	485	67900	485	6790
EXP. 0A GUANABARA	P. AMAZONAS . . PARA MARANHÃO . . PIAUI PERNAMBUCO . ALAGOAS . . . BERGÍPE . . . BAHIA	20076 25203 9473 10000 93221 40072 28087 34096	2248660 2270070 672583 620000 7063865 1536290 2375065 2839860	240228	1962639
EXP. 0E S. PAULO	P. AMAZONAS . . PARA MARANHÃO . . PIAUI CEARA R. 6. 00 NORTE PARAIBA PERNAMBUCO . ALAGOAS BERGÍPE BAHIA	215144 651487 5926 24178 44933 61563 44310 370681 2093 31221 681400	17649799 58150477 503710 2374250 3958192 5332360 3704569 29906490 167440 2542251 56018462	2132936	18030760
EXP. 00 R. 6. 00 BUL	P. AMAZONAS . . PARA R. 6. 00 NORTE PARAIBA PERNAMBUCO . BAHIA E. BANTO GUANABARA . . S. PAULO	70415 22398 20138 32227 1156319 726709 9150 263533 65135	7069487 1679400 1560830 2255890 87317112 61493615 1006500 20935738 4559450	2366015	18787802
				4761115*	389811325
27120 BEBO COMUM OU GRAXA					
EXP. 00 AMAZONAS	P. T. R. BRANCO .	10	3135	10	3135
EXP. 00 T. R. BRANCO	P. AMAZONAS . .	2300	46000	2300	4600
EXP. 00 PARA	P. AMAZONAS . T. 00 AMAPA	9766 800	1072307 32000	10566	110430
EXP. 0E PERNAMBUCO	P. PARA	485	67900	485	6790
EXP. 0A GUANABARA	P. AMAZONAS . . PARA MARANHÃO . . PIAUI PERNAMBUCO . ALAGOAS BERGÍPE BAHIA	20075 25193 9473 10000 93221 20072 28087 34050	2248400 2267370 672583 620000 7063865 1536290 2375065 2831083	240171	19614656

COMERCIO DE CABOTAGEM

31

EXPORTAÇÃO POR PRINCIPAIS MERCADORIAS, SEGUNDO AS PROCEDÊNCIAS E DESTINOS - 1961

MERCADORIAS E PROCEDÊNCIAS	DESTINOS	QUANTIDADE (Kg)	VALOR (Cr\$)	TOTAIS (PROCEDÊNCIAS E MERCADORIAS)	
				QUANTIDADE (Kg)	VALOR (Cr\$)
EXP. DE S. PAULO . . .	P. AMAZONAS . . .	215144	17649799		
	PARA	651467	58146237		
	MARANHÃO . . .	5926	503710		
	PIAUI	24178	2374250		
	CEARA	44933	3958192		
	R. G. 00 NORTE	61563	5332360		
	PARAIBA	44310	3704169		
	PERNAMBUCO . .	370681	29906490		
	ALAGOAS	2093	167440		
	BERGIPE	31223	2542251		
BAHIA	681400	56018462	2132916	180303360	
EXP. OO R. G. 00 BUL	P. AMAZONAS . . .	70415	7069487		
	PARA	22392	1679400		
	R. G. 00 NORTE	20135	1560830		
	PARAIBA	32227	2255890		
	PERNAMBUCO . .	115639	8731712		
	BAHIA	726709	61493615		
	E. SANTO	9150	1006500		
	GUANABARA . . .	263533	20935738		
	S. PAULO	65135	4559450		
7300 27399 EXCL. 27308, 27312 E 27338 OLEOS VEGETAIS, NÃO ESPECIFICADOS				4752463*	389017380*
EXP. DE RONDONIA . . .	P. AMAZONAS . . .	21481	2760858	21481	2760858
EXP. DO AMAZONAS . . .	P. RONDONIA . . .	15	2580	5445	908780
	T. DD ACRE . . .	20	1200		
	T. R. BRANCO . .	10	3000		
	GUANABARA . . .	1000	250000		
	S. PAULO	4400	652000		
EXP. DD PARA	P. RONDONIA . . .	985	90875	118179	11777723
	T. DD ACRE . . .	1153	160865		
	AMAZONAS . . .	111430	10265423		
	T. DO AMAPA . .	18	2500		
	PERNAMBUCO . .	252	88040		
	GUANABARA . . .	2916	928620		
	S. PAULO	1042	171510		
	R. G. DO BUL . .	383	69890		
EXP. DO T. DO AMAPA . .	P. PARA	3535	256835	3535	256835
EXP. DO PIAUI	P. E. SANTO	20000	1800000	222298	19057840
	GUANABARA . . .	172298	14497840		
	S. PAULO	30000	2760000		
EXP. OO CEARA	P. T. DO ACRE . . .	22659	432860	10678914	215272537
	GUANABARA . . .	10469920	204368915		
	S. PAULO	1596261	8680161		
	R. G. DO BUL . .	26710	1790601		
EXP. DO R. G. 00 NORTE	P. GUANABARA . . .	1000	67840	56027	4106094
	S. PAULO	55027	4038254		
EXP. OE PERNAMBUCO . .	P. AMAZONAS . . .	14494	707340	979209	70056599
	PARA	9604	1090098		
	PIAUI	4420	400009		
	BAHIA	800000	57485195		
	GUANABARA . . .	92103	6491105		
	S. PAULO	25675	1562952		
	R. G. DO BUL . .	32913	2319900		
EXP. OE BERGIPE	P. ALAGOAS	20420	833500	690454	59951462
	BAHIA	30	3200		
	GUANABARA . . .	380357	31260238		
	S. PAULO	289647	27854524		

COMÉRCIO DE CABOTAGEM

EXPORTAÇÃO POR PRINCIPAIS MERCADORIAS, SEGUNDO AS PROCEDÊNCIAS E DESTINOS - 1961

MERCADORIAS E PROCEDÊNCIAS	DESTINOS	QUANTIDADE (Kg)	VALOR (C\$)	TOTALS (PROCEDÊNCIAS E MERCADORIAS)	
				QUANTIDADE (Kg)	VALOR (C\$)
EXP. DA BAHIA	P. AMAZONAS . .	7895	856698		
	PARA	86474	6588623		
	PERNAMBUCO . .	50000	1890100		
	R. DE JANEIRO . .	94435	8910550		
	GUANABARA . . .	5663904	64046985		
	R. PAULO	27593	2720860		
	R. G. 00 BUL . .	402832	39006337	6333133	124020153
EXP. DA GUANABARA	P. RONDONIA . .	692	94228		
	T. DO ACRE . . .	738	160565		
	AMAZONAS	670	76420		
	PARA	2849	404475		
	T. DO AMAPA . .	26	15046		
	MARANHAO	72	12000		
	PIAUI	4145	407300		
	CEARA	19191	2717324		
	R. G. 00 NORTE . .	540	48000		
	PARAIBA	4	105		
	PERNAMBUCO . . .	221	12000		
	SERGIPE	1831	236859		
	BAHIA	3605	423472		
	R. CATARINA . . .	481	60300		
	R. G. 00 BUL . . .	35000	2957824	70065	7626863
EXP. DE R. PAULO	P. PARA	1000	78240		
	R. G. 00 NORTE . .	395	27194		
	PARAIBA	90018	3601802		
	BAHIA	190	16356		
	R. G. 00 BUL . . .	3900	245700	95503	3969292
EXP. DE R. CATARINA	P. GUANABARA . .	220	16920	220	16920
EXP. DO R. G. 00 BUL	P. PARA	590	70800		
	MARANHAO	1122	122640		
	BERGIPE	960	130669		
	BAHIA	360	39841	3032	363950
				19277495*	520145906
27308 OLEO DE BABAQU					
EXP. DO PARA	P. AMAZONAS . . .	304274	37452572		
	T. DO AMAPA . . .	16117	1350360	320391	38802932
EXP. DO MARANHAO	P. AMAZONAS . . .	86662	8938140		
	PARA	347960	30944264		
	R. G. 00 NORTE . .	5700	570000		
	GUANABARA . . .	3269740	629150543		
	R. PAULO	405470	42412600		
	R. G. 00 BUL . . .	145825	14021842	4261357	726037385
EXP. DO PIAUI	P. E. BANTO . . .	40000	3850000		
	R. DE JANEIRO . .	179500	17396000		
	GUANABARA . . .	2586446	210037083		
	R. PAULO	2513483	234497494	5319429	465780577
EXP. DO CEARA	P. E. BANTO . . .	21296	1795660		
	R. DE JANEIRO . .	31529	2586400		
	GUANABARA . . .	274291	1965474		
	R. PAULO	1768287	160171651		
	PARANA	10447	933400		
	R. G. 00 BUL . . .	42111	4067060	2147961	189209641
EXP. DE PERNAMBUCO	P. R. PAULO . . .	2180000	175250000	2180000	175250000
EXP. DA BAHIA	P. AMAZONAS . . .	10285	1218148		
	R. DE JANEIRO . .	13090	1309000		
	GUANABARA . . .	1218291	1196900		
	R. PAULO	9132	913280		
	R. G. 00 BUL . . .	13090	1542700	57752	6179928

COMÉRCIO DE CABOTAGEM

33

EXPORTAÇÃO POR PRINCIPAIS MERCADORIAS, SEGUNDO AS PROCEDÊNCIAS E DESTINOS - 1961

MERCADORIAS E PROCEDÊNCIAS	DESTINOS	QUANTIDADE (Kg)	VALOR (C\$)	TOTALS (PROCEDÊNCIAS E MERCADORIAS)	
				QUANTIDADE (Kg)	VALOR (C\$)
EXP. OA GUANABARA . . .	P. PERNAMBUCO .	1188	166320	1188	166320
27312 OLEO DE CARDOSO DE AL600X0 . . .				14288078*	1601426791
EXP. DO MARANHÃO . . .	P. GUANABARA . B. PAULO . .	22133 36814	1904425 2946209	58947	4850634
EXP. DO CEARA	P. GUANABARA . B. PAULO . .	176372 7370286	17004096 668239131	7546658	685243227
EXP. DO R.6. DO NORTE	P. PARA BAHIA E. SANTO . . . GUANABARA . . B. PAULO . . .	26640 34250 15480 255507 2079059	3032620 3689960 1671280 27877602 189506061	2410946	225777523
EXP. DE PERNAMBUCO . . .	P. B. PAULO . .	6662147	394176562	6662147	394176562
EXP. DE ALAGOAS	P. R. DE JANEIRO B. PAULO . . .	38770 19300	3877100 1847000	58070	5724100
EXP. DE SERGIPE	P. ALAGOAS . . GUANABARA . . B. PAULO . . .	257072 960 77440	3651250 91200 5220800	335472	8963250
EXP. DA GUANABARA . . .	P. T. DO ACRE . PARA BAHIA	3 84 24	750 15600 2500	111	18850
27338 OLEO DE LINHAÇA				17072351*	1324754146
EXP. DO AMAPÁ	P. T. DO ACRE . T. R. BRANCO .	95 146	16500 32890	241	49390
EXP. DO PARA	P. T. DO ACRE . AMA2DNAB . . . T. DO AMAPÁ . MARANHÃO . . . GOIÁS	408 657 1821 110 40	81670 60662 337071 13260 3400	3096	496063
EXP. DE PERNAMBUCO . . .	P. AMA2DNAB . . PARA	1000 6893	114415 483562	7893	597977
EXP. DA GUANABARA . . .	P. RONODNIA . . T. DO ACRE . . AMA2DNAB . . . T. R. BRANCO . . PARA MARANHÃO . . . PIAUI R. 6. DO NORTE ALAGOAS SERGIPE BAHIA E. SANTO B. CATARINA . .	963 382 6659 66 5523 1582 60 418 20837 300 72 660	163625 66929 890518 11220 763432 2091728 8400 67280 2962861 27666 11160 87807	51852	7159026
EXP. DE B. PAULO	P. RONODNIA . . T. DO ACRE . . PARA	219 85 365	29162 13760 49170	669	9209
EXP. DO R. 6. DO SUL	P. AMA2DNAB . . PARA MARANHÃO . . . PIAUI CEARA	14052 82804 26093 9296 37855	1776818 10560193 3159613 1160728 4654736		

COMÉRCIO DE CABOTAGEM

EXPORTAÇÃO POR PRINCIPAIS MERCADORIAS, SEGUNDO AS PROCEDÊNCIAS E DESTINOS - 1961

MERCADORIAS E PROCEDÊNCIAS	DESTINOS	QUANTIDADE (Kg)	VALOR (C\$)	TOTAIS (PROCEDÊNCIAS E MERCADORIAS)	
				QUANTIDADE (Kg)	VALOR (C\$)
EXP. DO R. G. DO BUL	P. R. 6.00 NORTE	25061	3201519		
	PARAIBA . .	40364	4708167		
	PERNAMBUCO .	89240	10080691		
	ALGOAS . .	38466	5084986		
	BERGIPE . .	49317	6137966		
	BAHIA . . .	89801	10776848		
	E. SANTO . .	9462	1210020		
	6UANABARA .	3755	504045		
	S. PAULO . .	83802	9495667		
				599398	7251183
27345	OLEO DE MAMONA, PALMA CHRISTI OU RICINO			663149*	8090638
EXP. DO AMAZONAS . .	P. RONDONIA . .	15	2580		
	T. DO ACRE . .	20	1200	35	3780
EXP. DO PARA	P. T. DO ACRE . .	1030	150665		
	AMAZONAS . .	3990	291270	5020	44193
EXP. DO CEARA	P. T. DO ACRE . .	444	32860		
	GUANABARA . .	2241674	56593400	2242118	5662626
EXP. DE PERNAMBUCO .	P. AMAZONAS . .	1730	187150		
	PARA	9604	1090098		
	PIAUI	4420	400009		
	BAHIA	800000	57485195		
	GUANABARA . .	91862	6479105		
	R. G. DO BUL . .	8913	270900	910529	6591245
EXP. DE BERGIPE . . .	P. ALAGOAS . .	620	17500		
	BAHIA	30	3200	650	20700
EXP. DA BAHIA	P. AMAZONAS . .	1350	108000		
	PARA	86474	6588623		
	GUANABARA . .	5035414	3457428		
	R. G. DO BUL . .	89219	6301215	5212457	1645526
EXP. DA GUANABARA . .	P. RONDONIA . .	312	49960		
	T. DO ACRE . .	738	160565		
	AMAZONAS . .	568	61940		
	PARA	1161	185138		
	T. DO AMAPA	7	7056		
	MARANHO . .	3	12000		
	PIAUI	4145	407300		
	CEARA	16922	2256810		
	R. 6.00 NORTE	540	48000		
	PARAIBA . . .	4	1050		
	BAHIA	2245	270582		
S. CATARINA	481	60300	27191	352070	
EXP. DE S. PAULO . . .	P. PARA	1000	78240		
	R. 6.00 NORTE	395	27194		
	BAHIA	190	16356		
	R. G. DO BUL . .	3900	245700	5485	367490
				8403485*	14334858
27410	CERA DE CARNAUBA				
EXP. DO AMAZONAS . .	P. RONDONIA . .	53	8500		
				53	8500
EXP. DO CEARA	P. AMAZONAS . .	637	207900		
	GUANABARA . .	12650	3950734		
	S. PAULO . . .	2002	599280		
	PARANA	455	139660		
	R. G. DO BUL . .	8281	3143400	24025	8040974

COMÉRCIO DE CABOTAGEM

35

EXPORTAÇÃO POR PRINCIPAIS MERCADORIAS, SEGUNDO AS PROCEDÊNCIAS E DESTINOS - 1961

MERCADORIAS E PROCEDÊNCIAS	DESTINOS	QUANTIDADE (Kg)	VALOR (C\$)	TOTAIS (PROCEDÊNCIAS E MERCADORIAS)	
				QUANTIDADE (Kg)	VALOR (C\$)
EXP. OO R.G.DO NORTE	P. GUANABARA .	2160	1008000		
				2160	1008000
EXP. DE PERNAMBUCO .	P. PARANA. . .	5040	1585084		
				5040	1585084
EXP. DA GUANABARA. .	P. AMAZONAS. .	230	1100000		
				230	1100000
EXP. DE B. PAULO . .	P. CEARA . . .	143	18726		
	PERNAMBUCO. .	318	39485		
				461	58211
				31969*	10810769*
8000 28039 CARVÃO, EM BRUTO OU A GRANEL. .					
EXP. OO MARANHÃO . .	P. PARA. . . .	6000	50000		
				6000	50000
EXP. DA GUANABARA. .	P. PARA. . . .	29940	386000		
	CEARA	178450	2252700		
	R.G.OO NORTE	3950	48000		
	PERNAMBUCO.	19900	224000		
	ALAGOAS . . .	16990	221200		
	BAHIA	400000	2400000		
	B. CATARINA	20900	239400		
				670130	5768100
EXP. DE B. CATARINA.	P. BAHIA	1000000	2603520		
	E. BANTO. . .	4150000	10840608		
	R. DE JANEIRO	341928400	1339338566		
	GUANABARA .	304370000	1107056588		
	B. PAULO. . .	262990000	79905060		
				677647400	2539744342
				678323530*	2545562442*
28011 CARVÃO DE PEDRA OU MULHA.					
EXP. DA GUANABARA. .	P. PARA. . . .	29940	386000		
	CEARA	178450	2252700		
	R.G.OO NORTE	3950	48000		
	PERNAMBUCO.	19900	224000		
	ALAGOAS . . .	16990	221200		
	B. CATARINA	20900	239400		
				270130	3368100
EXP. DE B. CATARINA.	P. BAHIA	1000000	2603520		
	E. BANTO. . .	4150000	10840608		
	R. DE JANEIRO	341928400	1339338566		
	GUANABARA .	304370000	1107056588		
	B. PAULO. . .	25720000	78515460		
				677068400	2538354742
				677338530*	2541722842*
28100 PETRÓLEO EM BRUTO OU CRU.					
EXP. DA BAHIA. . . .	P. B. PAULO. .	1963998350	2169130311	1963998350	2169130311
				1963998350*	2169130311*
200 28239 GASOLINA.					
EXP. OO AMAZONAS . .	P. RONDONIA. .	28557411	59566188		
	T. DO ACRE. .	386796	7473805		
	T. R. BRANCO .	245480	4643850		
	PARA.	31152872	572558126		
	T. DO AMAPA	456082	10826220		
	MARANHÃO . .	1279937	234780932		
	CEARA	28688404	591914855		
	R.G.OO NORTE	4390089	93625611		
	PERNAMBUCO.	1274336	24584874		
	M. GROSSO . .	840	28200		
				82252247	1600002661

COMERCIO DE CABOTAGEM

(PORTAÇÃO POR PRINCIPAIS MERCADORIAS, SEGUNDO AS PROCEDÊNCIAS E DESTINOS - 1961)

MERCADORIAS E PROCEDENCIAS	DESTINOS	QUANTIDADE (Kg)	VALOR (Cr\$)	TOTAIS (PROCEDENCIAS E MERCADORIAS)	
				QUANTIDADE (Kg)	VALOR (Cr\$)
EXP. DO PARA P.	RONOONIA	1292250	19446796		
	T. DO ACRE	85000	173785		
	AMAZONAS	6080975	149208243		
	T. R. BRANCO	198000	2707500		
	T. DO AMAPA	182540	20735287		
	MARANHAO	1818785	31265120		
	GOIAS	50400	781285	13515495	241526966
EXP. DA BAHIA P.	PARA	3137312	53906450		
	T. DO AMAPA	230000	4470089		
	MARANHAO	8806695	193372352		
	CEARA	24262738	504199651		
	R. 6.00 NORTE	7564673	170069095		
	PARAIBA	21930779	367305196		
	PERNAMBUCO	23293975	537869157		
	ALAGOAS	19271127	306601923		
	BERGIPE	15295302	241116393		
	E. SANTO	59299143	1071876470		
	R. DE JANEIRO	650000	11175222		
	GUANABARA	199007983	3830347803		
	S. PAULO	88441853	1392145398		
	PARANA	1000000	17880357		
	S. CATARINA	2255748	44727746		
	R. 6.00 SUL	4194110	82727525	478641442	8829790827
EXP. DA GUANABARA P.	PARA	616620	16447750		
	MARANHAO	532800	13375200		
	CEARA	1382246	32026994		
	PERNAMBUCO	5670561	149615627		
	ALAGOAS	1088404	26019480		
	BAHIA	3300	111518		
	E. SANTO	17720859	386414563		
	PARANA	30843466	746164904		
	S. CATARINA	37197089	811639654		
	R. 6.00 SUL	39419674	913367129	134343672	3115182819
EXP. DE S. PAULO P.	PARANA	14876336	186382727		
	S. CATARINA	23645027	225228540		
	R. 6.00 SUL	1624980	17569284	40146343	429180551
EXP. DO PARANA P.	S. CATARINA	536640	4151904	536640	4151904
				749435839*	14219835728
28200 GABOLINA A GRANEL					
EXP. DO AMAZONAS P.	RONOONIA	145000	1756000		
	T. DO ACRE	8500	260000		
	PARA	27402450	484458944		
	T. DO AMAPA	456082	10826220		
	MARANHAO	12799937	234780932		
	CEARA	28688438	591914855		
	R. 6.00 NORTE	4390089	93625611		
	PERNAMBUCO	1274336	24584874	75164798	1442216986
EXP. DA BAHIA P.	PARA	696332	16120572		
	T. DO AMAPA	230000	4470089		
	MARANHAO	8806695	193372352		
	CEARA	24262738	504199651		
	R. 6.00 NORTE	7564673	170069095		
	PARAIBA	21930779	367305196		
	PERNAMBUCO	23293975	537869157		
	ALAGOAS	19271127	306601923		
	BERGIPE	15295302	241116393		
	E. SANTO	58152737	1043428788		
	R. DE JANEIRO	650000	11175222		
	GUANABARA	199007983	3830347803		
	S. PAULO	87311536	1355488820		
	PARANA	1000000	17880357		
	S. CATARINA	2255748	44727746		
	R. 6.00 SUL	4194110	82727525	473923739	8726860689

COMÉRCIO DE CABOTAGEM

37

EXPORTAÇÃO POR PRINCIPAIS MERCADORIAS, SEGUNDO AS PROCEDÊNCIAS E DESTINOS - 1961

MERCADORIAS E PROCEDÊNCIAS	DESTINOS	QUANTIDADE (Kg)	VALOR (C\$)	TOTAIS (PROCEDÊNCIAS E MERCADORIAS)	
				QUANTIDADE (Kg)	VALOR (C\$)
EXP. DA GUANABARA . . P.	CEARA	1256046	29434594		
	PERNAMBUCO . .	5615361	148767627		
	ALAGOAS	1027057	26019480		
	E. SANTO	17660322	384344343		
	PARANA	30292317	751295046		
	S. CATARINA . .	37083739	810312754		
	R. 6.00 SUL . . .	36612400	895931976	131547242	3046105820
EXP. DE B. PAULO . . P.	PARANA	14412102	178311246		
	S. CATARINA . .	23418027	222143940		
	H. 6.00 SUL . . .	1624980	17569284	39455109	418024470
EXP. DE PARANA . . . P.	S. CATARINA . .	536640	4151904	536640	4151904
				720627528*	13637359469*
28260 AGUARRAB ARTIFICIAL					
EXP. DO AMAZONAS . . P.	T. R. BRANCO . .	70	12968	70	12968
EXP. DO PARA P.	RONDONIA	1000	34300		
	T. DO ACRE . . .	80	4960		
	AMAZONAS	174653	496276		
	T. R. BRANCO . .	290	12880		
	T. DO AMAPA . .	12322	376123		
	CEARA	1000	82814		
	PERNAMBUCO . .	3000	202248		
	GOIAS	78	3670	35233	1213271
EXP. DA GUANABARA . . P.	AMAZONAS	10823	456567		
	T. R. BRANCO . .	364	52800		
	PARA	140413	5340430		
	T. DO AMAPA . .	28500	496400		
	MARANHAO	9183	679292		
	PIAUÍ	4000	138720		
	CEARA	1286635	50441018		
	R. 6. DO NORTE . .	99456	3294808		
	PARAIBA	81104	2512167		
	PERNAMBUCO . .	596627	24824286		
	ALAGOAS	2311	101986	2295811	89623437
BAHIA	36315	1304963			
EXP. DE B. PAULO . . P.	AMAZONAS	30	9540		
	PARA	1276	102192		
	T. DO AMAPA . .	60	3640		
	MARANHAO	1035	65992		
	PIAUÍ	867	77374		
	CEARA	255	31345		
	R. 6. DO NORTE . .	115	5102		
	PERNAMBUCO . .	9702	1154907		
	ALAGOAS	1033	88324		
	SERGIPE	1262	130545		
	BAHIA	1811	66270		
	GUANABARA . . .	581485	11436209	599101	13171440
EXP. DO R. 6. DO SUL P.	PARA	17304	666043		
	MARANHAO	2977	110767		
	PIAUÍ	157	3400		
	CEARA	673169	32146629		
	R. 6. DO NORTE . .	4094	107790		
	PARAIBA	150	33610		
	PERNAMBUCO . .	203634	9091513		
	BAHIA	56097	2767487		
	GUANABARA . . .	3510350	98433205		
	B. PAULO	8713011	189004333	13180943	332334777
28300 QUEROZENE					
EXP. DO AMAZONAS . . P.	RONDONIA	563810	8343110		
	T. DO ACRE . . .	168284	3010009		
	T. R. BRANCO . .	84590	1211524		
	PARA	25604655	290921484		
	MARANHAO	2265436	23733055		

COMERCIO DE CABOTAGEM

EXPORTAÇÃO POR PRINCIPAIS MERCADORIAS, SEGUNDO AS PROCEDÊNCIAS E DESTINOS - 1961

MERCADORIAS E PROCEDÊNCIAS	DESTINOS	QUANTIDADE (Kg)	VALOR (C\$)	TOTAIS (PROCEDÊNCIAS E MERCADORIAS)	
				QUANTIDADE (Kg)	VALOR (C\$)
EXP. DO AMAZONAS . . .	P. CEARA . . . M. GROSSO . . .	7071587 840	72114581 23400	35839202	399257103
EXP. DO PARA	P. RONDONIA . . . T. DO ACRE . . . AMAZONAS . . . T. DO AMAPÁ MARANHÃO . . . PIAUI GOIAB	414680 501715 302958 295395 265554 7500 12045	7009747 8522070 4954230 4597837 2866927 115000 186431	1799847	28332242
EXP. DO CEARA	P. MARANHÃO . . .	84000	561630	84000	561630
EXP. DA BAHIA	P. PARA MARANHÃO . . . CEARA PARAIBA PERNAMBUCO . . . ALAGOAS SERGIPE E. SANTO GUANABARA . . . S. PAULO R.6.DO BUL . . .	833039 2600071 26304101 13410360 41148078 8087541 3155790 10625647 17588324 3600000 1200000	9263619 31350727 289541284 134968319 407291852 85312000 34525960 114087761 197708314 111999919 14573362	128554051	1430633187
EXP. DO E. SANTO . . .	P. BAHIA	7600	156200	7600	156200
EXP. DA GUANABARA . .	P. BAHIA E. SANTO S. CATARINA R.6.DO BUL . . .	2200 535923 1258745 594167	17600 4376806 17416642 12015418	2391035	33826466
EXP. DE S. PAULO . . .	P. CEARA PARAIBA PERNAMBUCO . . . ALAGOAS E. SANTO GUANABARA . . . PARANA S. CATARINA R.6.DO BUL . . .	1240560 868393 8067568 682308 2631872 10102644 10028794 5179798 23878081	6452320 4828562 5237214 3793868 22078945 839481954 79113339 50804462 192179345	153603818	1251090009
EXP. DO PARANA	P. R.6.DO BUL . . .	687217	7893000	687217	7893000
28400 28499	SAS OIL, DIESEL OIL E OUTROS OLEOS COMBUSTIVEIS			322966770*	3151749837*
EXP. DO AMAZONAS . . .	P. RONDONIA . . . T. DO ACRE . . . T. R. BRANCO . . . PARA T. DO AMAPÁ MARANHÃO . . . CEARA	2598562 95730 297520 22296502 2677049 6209071 2253608	36685720 1618064 4498620 251619415 41780852 60091518 22879924	36418042	419181313
EXP. DO PARA	P. RONDONIA . . . T. DO ACRE . . . T. DO AMAPÁ MARANHÃO . . .	608232 449480 6125 53900	8066800 11330970 67716 1106650	1117737	20572116
EXP. DE PERNAMBUCO . .	P. R.6.DO NORTE	1600000	4960000	1600000	4960000
EXP. DA BAHIA	P. PARA T. DO AMAPÁ MARANHÃO . . . CEARA R.6.DO NORTE PARAIBA PERNAMBUCO . . . ALAGOAS SERGIPE	6680084 2868074 8436740 14512264 15322715 14251797 56614066 18683288 8726741	89290599 39456552 109478855 200606713 200181651 127108237 493098974 213969236 91999598		

COMÉRCIO DE CABOTAGEM

EXPORTAÇÃO POR PRINCIPAIS MERCADORIAS, SEGUNDO AS PROCEDÊNCIAS E DESTINOS - 1961

MERCADORIAS E PROCEDÊNCIAS	DESTINOS	QUANTIDADE (Kg)	VALOR (C\$)	TOTAIS (PROCEDÊNCIAS E MERCADORIAS)	
				QUANTIDADE (Kg)	VALOR (C\$)
EXP. DA BAHIA.	P. E. SANTO. . GUANABARA. .	62109941 409381246	784209009 2517496040		617586956 4866935464
EXP. DA GUANABARA.	P. PARA. MARANHÃO. . . . CEARA. R. G. DO NORTE PARAIBA. PERNAMBUCO. . . . ALAGODAS. BAHIA. E. SANTO. R. DE JANEIRO PARANA. S. CATARINA. . . . R. G. DO SUL. . . .	6632283 462456 6854597 933000 9046499 33090365 4332881 8518740 25576304 6893263 29438148 11988898 48203200	55985278 7254356 69146842 6566454 63669260 277014755 7453395 60438184 313945856 31595178 389312113 140466547 589879312		188071028 2012727130
EXP. DE S. PAULO.	P. PARA. CEARA. PARAIBA. PERNAMBUCO. . . . ALAGODAS. BAHIA. E. SANTO. GUANABARA. . . . PARANA. S. CATARINA. . . . R. G. DO SUL. . . .	270 10325474 263569 12535 658924 3318853 2899267 120120183 72466430 56263256 32649118	6283 37192966 1179047 1251067 2947619 16618852 12969528 836996168 564753378 412485263 225077029		298977879 2110845200
EXP. DO PARANA.	P. S. CATARINA	638355	13913295	638355	13913295
EXP. DO R. G. DO SUL	P. S. CATARINA	1950000	10230000	1950000	10230000
				1146359997*	9459364518*
29420 OLEO P. MOTORES DE EXPLOSAO, DIESEL OIL.					
EXP. DO AMAZONAS.	P. RONDONIA. . . . T. DO ACRE. . . . T. R. BRANCO. . . . PARA. T. DO AMAPA MARANHÃO. CEARA.	2496147 88830 284320 14788265 2667049 6209071 2253608	35028195 1424664 3662800 205740026 41788052 60091518 22879924		28787290 370615179
EXP. DO PARA.	P. RONDONIA. . . . T. DO ACRE. . . . T. DO AMAPA MARANHÃO.	608232 449480 6128 53900	8066800 11330970 67716 1106630	1117737	20572116
EXP. DA BAHIA.	P. PARA. T. DO AMAPA MARANHÃO. CEARA. R. G. DO NORTE PARAIBA. PERNAMBUCO. . . . ALAGODAS. BERGIPE. E. SANTO. GUANABARA. . . .	6680084 2868074 6576674 14492264 14702693 8563095 22110854 1800443 8436721 62109941 41080793	89290599 39496552 98095253 200344663 196387116 91563663 299109714 206377941 88752598 784209009 432517803		205262536 2526344911
EXP. DA GUANABARA.	P. PARA. MARANHÃO. CEARA. PERNAMBUCO. . . . ALAGODAS. BAHIA. E. SANTO. PARANA. S. CATARINA. . . . R. G. DO SUL. . . .	578070 462456 578070 2534751 4332881 14000 15870225 20490124 7888237 30547230	9067926 7254356 9067926 54714010 7453395 122200 245634272 321494663 111395094 458225206		79366464 1224429048

COMERCIO DE CABOTAGEM

EXPORTAÇÃO POR PRINCIPAIS MERCADORIAS, SEGUNDO AS PROCEDÊNCIAS E DESTINOS - 1961

MERCADORIAS E PROCEDÊNCIAS	DESTINOS	QUANTIDADE (Kg)	VALOR (Cr\$)	TOTAIS (PROCEDÊNCIAS E MERCADORIAS)				
				QUANTIDADE (Kg)	VALOR (Cr\$)			
EXP. DE B. PAULO . . .	P. PARA . . .	270	6283	183535653	1559533986			
	PARAIBA . . .	263569	1179047					
	PERNAMBUCO . . .	12535	619067					
	ALAGOAS . . .	65824	297619					
	BAHIA . . .	3318853	16618852					
	E. BANTO . . .	2899267	12969528					
	GUANABARA . . .	70187692	606086123					
	PARANA . . .	57085946	478105887					
	B. CATARINA . . .	27945319	244523695					
	R. G. 00 BUL . . .	21163278	196477885					
						498432780*	5701495240	
	29440 OLEO P.FORNOS OU CALDEIRAS DE VAPOR, FUEL OIL							
EXP. DO AMAZONAS . . .	P. PARA . . .	7508237	45879389	7508237	45879389			
EXP. DE PERNAMBUCO . . .	P. R. G. 00 NORTE	1600000	4960000	1600000	4960000			
EXP. DA BAHIA	P. MARANHÃO . . .	1860066	11383602	359710710	2022389670			
	CEARA . . .	20000	62050					
	R. G. 00 NORTE	620022	3794535					
	PARAIBA . . .	5688702	35544574					
	PERNAMBUCO . . .	32040892	183424745					
	ALAGOAS . . .	678845	7591295					
	BERGIPE . . .	290020	3247000					
	GUANABARA . . .	318512163	1777341869					
						108704564	788298082	
	EXP. DA GUANABARA . . .	P. PARA . . .	6054213			46917352	108704564	788298082
CEARA . . .		6276527	60078916					
R. G. 00 NORTE		933000	6566454					
PARAIBA . . .		9046499	63669260					
PERNAMBUCO . . .		30555614	222300745					
BAHIA . . .		8504740	60315984					
E. BANTO . . .		9706079	68321184					
R. DE JANEIRO		6893263	31595178					
PARANA . . .		8948018	67817450					
B. CATARINA . . .		4130641	29071453					
R. G. 00 BUL . . .	17655970	131654106						
EXP. DE B. PAULO . . .	P. CEARA . . .	10325474	37192966	115442226	551311214			
	GUANABARA . . .	45932491	230910045					
	PARANA . . .	15380484	86647491					
	B. CATARINA . . .	28317937	167961568					
	R. G. 00 SUL . . .	11485840	28599144					
EXP. DO R. G. 00 BUL	P. B. CATARINA	1950000	10230000	1950000	10230000			
				594915737*	3423068355*			
28500 28599 OLEOS E GRAXAS LUBRIFICANTES . . .								
EXP. DO AMAZONAS . . .	P. RONDONIA . . .	140161	10779841	226868	18179005			
	T. DO ACRE . . .	49276	4603584					
	T. R. BRANCO . . .	17205	1580230					
	PARA . . .	20060	1118080					
	M. GROSSO . . .	166	17270					
EXP. DO PARA	P. RONDONIA . . .	122504	7113857	1968021	115053507			
	T. DO ACRE . . .	160591	5064174					
	AMAZONAS . . .	1361385	75999474					
	T. R. BRANCO . . .	1187	63530					
	T. DO AMAPA . . .	194236	18220554					
	MARANHÃO . . .	83115	5550893					
	CEARA . . .	28335	2077494					
	PERNAMBUCO . . .	11150	925021					
	GUANABARA . . .	4768	118200					
	GOIAS . . .	750	10310					
EXP. DO CEARA	P. PARA . . .	45854	1957887	50034	2083306			
	S. PAULO . . .	4180	125419					

COMÉRCIO DE CABOTAGEM

41

EXPORTAÇÃO POR PRINCIPAIS MERCADORIAS, SEGUNDO AS PROCEDÊNCIAS E DESTINOS - 1961

MERCADORIAS E PROCEDÊNCIAS	DESTINOS	QUANTIDADE (Kg)	VALOR (Cr\$)	TOTAIS (PROCEDÊNCIAS E MERCADORIAS)	
				QUANTIDADE (Kg)	VALOR (Cr\$)
EXP. DE PERNAMBUCO	P. AMAZONAS	11720	1968000	51148	9076644
	PARA	33233	6556847		
	MARANHAO	274	22647		
	CEARA	2690	234964		
	BAHIA	406	67248		
	GUANABARA	2825	206938		
EXP. DA BAHIA	P. PERNAMBUCO	60956	4183567	2463924	15211152
	GUANABARA	2388808	10595105		
	S. PAULO	14160	432480		
EXP. DA GUANABARA	P. RONDONIA	167	24473	31557522	177082983
	DO ACRE	142	20000		
	AMAZONAS	1091252	53885561		
	PARA	4554689	244087231		
	T. DO AMAPA	248190	21812238		
	MARANHAO	697946	39514066		
	PIAUI	24310	2203135		
	CEARA	3704076	220722440		
	R. G. DO NORTE	803409	40590185		
	PARAIBA	592613	31051575		
	PERNAMBUCO	9274110	548659632		
	ALAGOAS	1141923	58183598		
	SERGIPE	13350	1064010		
	BAHIA	7726873	431407203		
	S. CATARINA	156134	8825599		
	R. G. DO SUL	1528338	68678937		
	EXP. DE S. PAULO	P. RONDONIA	7		
DO ACRE		63	9000		
AMAZONAS		180572	12531433		
PARA		233030	18903993		
T. DO AMAPA		248190	395310		
MARANHAO		108874	6974404		
PIAUI		90884	6925603		
CEARA		175266	14718508		
R. G. DO NORTE		152999	10593823		
PARAIBA		252040	19739683		
PERNAMBUCO		1572302	111901043		
ALAGOAS		162497	12197433		
SERGIPE		140144	8730764		
BAHIA		429360	33942897		
S. CATARINA		331068	21806281		
R. G. DO SUL		151463	9252544		
EXP. DO R. G. DO SUL		P. PARA	422	46650	116558
	MARANHAO	1700	98209		
	CEARA	1788	163473		
	R. G. DO NORTE	102	18355		
	PERNAMBUCO	4170	229358		
	SERGIPE	684	44427		
	BAHIA	3222	257854		
	E. SANTO	170	11289		
	GUANABARA	13690	530239		
	S. PAULO	90610	3167828		
500 28535 OLEOS LUBRIFICANTES					
EXP. DO AMAZONAS	P. RONDONIA	139845	10745194	225666	18025092
	DO ACRE	48586	4576152		
	T. R. BRANCO	17205	1580230		
	PARA	19900	1110566		
	M. GROSSO	130	12950		
EXP. DO PARA	P. RONDONIA	118494	6772607	1916765	110349993
	DO ACRE	157086	475984		
	AMAZONAS	1341977	74604221		
	T. R. BRANCO	1187	63530		
	T. DO AMAPA	185153	17508730		
	MARANHAO	80080	5006291		
	CEARA	23850	1219920		
	PERNAMBUCO	3400	95200		
	GUANABARA	4768	118200		
	GOIAS	750	10310		

COMERCIO DE CABOTAGEM

EXPORTAÇÃO POR PRINCIPAIS MERCADORIAS, SEGUNDO AS PROCEDÊNCIAS E DESTINOS - 1961

MERCADORIAS E PRDCEÊNCIAS	DESTINOS	QUANTIDADE (Kg)	VALOR (Cr\$)	TOTAIS (PROCEDÊNCIAS E MERCADORIAS)	
				QUANTIDADE (Kg)	VALOR (Cr\$)
EXP. OO CEARA	P. PARA S. PAULO	43686 4180	1823798 125419	47866	1949217
EXP. OE PERNAMBUCO	P. AMAZONAS PARA CEARA BAHIA	11720 30940 2690 406	1968000 6341266 254964 67248	45756	8631478
EXP. OA BAHIA	P. PERNAMBUCO GUANABARA S. PAULO	60956 2388808 14160	4183567 10595105 432480	2463924	15211152
EXP. OA GUANABARA	P. RONDONIA T. OO ACRE AMAZONAS PARA T. OO AMAPA MARANHÃO PIAUI CEARA R. G. OO NORTE PARAIBA PERNAMBUCO ALAGOAS SERGIPE BAHIA S. CATARINA R. G. OO SUL	167 142 1078765 4389570 236290 646817 24070 3417848 758128 569893 8747071 1089491 124505 7278411 155944 1489597	24473 20000 53088672 231706348 20759606 3545243 2174880 201398241 37276797 28863492 509368122 54498434 1021080 394744356 8815999 66006110	29894654	1645220853
EXP. OE S. PAULO	P. RONDONIA T. OO ACRE AMAZONAS PARA T. OO AMAPA MARANHÃO PIAUI CEARA R. G. OO NORTE PARAIBA PERNAMBUCO ALAGOAS SERGIPE BAHIA S. CATARINA R. G. OO SUL	7 63 179772 229110 24957 104520 89944 174465 152999 238697 1542616 151269 132470 414180 329797 144411	2099 9000 12436933 18314414 3630180 6645673 6854220 14576608 10595823 18681843 108887064 11186107 8335669 32767112 21640810 7859776	3909277	282423331
EXP. OO R. G. OO SUL	P. PARA R. G. OO NORTE PERNAMBUCO BAHIA S. PAULO	80 102 1840 40 210	22752 18355 61732 11864 19963	2272	134666
28550 28579 6RAXAS LUBRIFICANTES				38506180*	2081945782
EXP. OO AMAZONAS	P. RONDONIA T. OO ACRE PARA M. GROSSO	316 690 160 36	34647 107432 7514 4320	1202	153913
EXP. OO PARA	P. RONDONIA T. OO ACRE AMAZONAS T. OO AMAPA MARANHÃO CEARA PERNAMBUCO	4010 3505 19388 9083 3035 4485 7750	341250 313190 1305253 711824 344602 857574 829821	51256	4703514
EXP. OO CEARA	P. PARA	2168	134089	2168	134089
EXP. OE PERNAMBUCO	P. PARA MARANHÃO GUANABARA	2293 274 2825	215581 22647 206938	5392	445166

COMÉRCIO DE CABOTAGEM

43

EXPORTAÇÃO POR PRINCIPAIS MERCADORIAS, SEGUNDO AS PROCEDÊNCIAS E DESTINOS - 1961

MERCADORIAS E PROCEDÊNCIAS	DESTINOS	QUANTIDADE (Kg)	VALOR (C\$)	TOTAIS (PROCEDÊNCIAS E MERCADORIAS)	
				QUANTIDADE (Kg)	VALOR (C\$)
EXP. DA GUANABARA . . .	P. AMAZONAS . . .	12487	796889	1662868	125609030
	PARA . . .	165119	12380883		
	T. DO AMAPA	11900	1056632		
	MARANHAO . . .	51129	4059823		
	PIAUI . . .	240	28255		
	CEARA . . .	286228	19324199		
	R. 6.00 NORTE	45281	3413388		
	PARAIBA . . .	22720	2188083		
	PERNAMBUCO . .	527039	39291510		
	ALAGOAS . . .	52432	3685164		
	BERGIPE . . .	940	42930		
	BAHIA . . .	448462	36662847		
	R. CATARINA	190	9600		
	R. 6.00 SUL . . .	38741	2672827		
EXP. DE S. PAULO . . .	P. AMAZONAS . . .	800	94500	98119	9763487
	PARA . . .	3920	589579		
	T. DO AMAPA	1870	325130		
	MARANHAO . . .	4354	328731		
	PIAUI . . .	940	72383		
	CEARA . . .	801	141900		
	PARAIBA . . .	13343	1057840		
	PERNAMBUCO . .	29686	3013979		
	ALAGOAS . . .	11228	1013326		
	BERGIPE . . .	7674	395095		
	BAHIA . . .	15180	1175785		
	R. CATARINA	1271	165471		
	R. 6.00 SUL . . .	7052	1392768		
	EXP. DO R. 6.00 SUL . . .	P. PARA . . .	342		
MARANHAO . . .		1700	98209		
CEARA . . .		1788	163473		
PERNAMBUCO . .		2330	167626		
BERGIPE . . .		68	4427		
BAHIA . . .		3182	245990		
E. BANTO . . .		170	11289		
GUANABARA . . .		13620	530239		
S. PAULO . . .		90400	3147865		
				1935291*	145242215*
800 28899	OUTROS PRODUTOS DERIVADOS DO CARVÃO, PETRÓLEO E DO XISTO SETUMINOSOS EXCL. SUBSTÂNCIAS QUÍMICAS				
EXP. DO AMAZONAS . . .	P. RONDONIA . . .	90	5700	210	11170
	T. DO ACRE . . .	120	5470		
EXP. DO PARA	P. RONDONIA . . .	1000	60000	822541	14370380
	T. DO ACRE . . .	281	17900		
	AMAZONAS . . .	740	43000		
	T. DO AMAPA	400520	6470900		
	MARANHAO . . .	420000	7778580		
EXP. DE PERNAMBUCO . . .	P. PARA	12805	180078	16475	268618
	CEARA	3670	88540		
EXP. DE BERGIPE	P. ALAGOAS . . .	405	12762	423	15082
	BAHIA	18	2320		
EXP. DA BAHIA	P. PARA	1537983	16917812	3497969	42317601
	CEARA	440000	6600000		
	PERNAMBUCO . .	1007986	15119789		
	E. BANTO	512000	3680000		
EXP. DA GUANABARA . . .	P. RONDONIA . . .	858	37383	119982	8393797
	T. DO ACRE . . .	544	52377		
	AMAZONAS . . .	9285	385578		
	PARA	90126	2124385		
	T. DO AMAPA	1049	104661		
	MARANHAO . . .	86577	1171433		
	PIAUI	72833	845388		
	CEARA	163432	2969919		
	R. 6.00 NORTE	60750	3058563		
	PARAIBA	23534	4197349		
	PERNAMBUCO . .	119982	8393797		

COMÉRCIO DE CABOTAGEM

EXPORTAÇÃO POR PRINCIPAIS MERCADORIAS, SEGUNDO AS PROCEDÊNCIAS E DESTINOS - 1961

MERCADORIAS E PROCEDÊNCIAS	DESTINOS	QUANTIDADE (Kg)	VALOR (C\$)	TOTALS (PROCEDÊNCIAS E MERCADORIAS)	
				QUANTIDADE (Kg)	VALOR (C\$)
EXP. DA GUANABARA	P. ALAGOAS	11947	177237	773475	26907256
	BERGIPE	30554	503559		
	BAHIA	74284	1075180		
	S. CATARINA	21400	1794529		
	R. G. DO BUL	1200	15900		
EXP. DE S. PAULO	P. RONDONIA	116	3307	18413354	234652696
	AMAZONAS	3666813	44175213		
	T. R. BRANCO	96	2558		
	PARA	2137769	26674198		
	T. DO AMAPA	2950	97092		
	MARANHAO	144	5787		
	CEARA	1203104	9591564		
	R. G. DO NORTE	296611	4517751		
	PARAIBA	741778	12143968		
	PERNAMBUCO	235923	31319031		
	ALAGOAS	307575	6564068		
	BERGIPE	1152	20123		
	BAHIA	7685983	99371038		
S. CATARINA	10000	166992			
EXP. DO R. G. DO BUL	P. PARA	321776	4574541	8114951	76844777
	MARANHAO	517500	5468526		
	CEARA	20900	278186		
	R. G. DO NORTE	2082	18384		
	PARAIBA	57690	76822		
	PERNAMBUCO	4253661	42188336		
	BERGIPE	950000	7790000		
	BAHIA	1232322	8441997		
	GUANABARA	27855	411962		
	S. PAULO	730965	6904603		
28812 ASFALTO DE PETROLEO			31639398*	395387576	
EXP. DO PARA	P. RONDONIA	1000	60000	822341	14359386
	T. DO ACRE	281	17900		
	AMAZONAS	740	43000		
	T. DO AMAPA	400320	6459900		
	MARANHAO	420000	7778580		
EXP. DA BAHIA	P. PARA	1537983	16917812	2985969	38637601
	CEARA	440000	6600000		
	PERNAMBUCO	1007986	15119789		
EXP. DA GUANABARA	P. AMAZONAS	6400	166000	7410	176631
	MARANHAO	1010	10631		
EXP. DE S. PAULO	P. AMAZONAS	3666203	44150380	18312118	231004927
	PARA	2100000	25489200		
	T. DO AMAPA	1700	69960		
	CEARA	1194000	9178860		
	R. G. DO NORTE	296611	4517751		
	PARAIBA	741598	12141765		
	PERNAMBUCO	2319925	29614292		
	ALAGOAS	296250	6302878		
	BERGIPE	240	9545		
	BAHIA	7685591	99363204		
S. CATARINA	10000	166992			
EXP. DO R. G. DO BUL	P. R. G. DO NORTE	2082	18384	744452	11220256
	PERNAMBUCO	706145	10819295		
	S. PAULO	36225	382577		
28940 GASES LIQUEFEITOS DO PETROLEO			22872290*	295398795	
EXP. DO AMAZONAS	P. RONDONIA	92176	1591987	2114847	55674965
	T. DO ACRE	15735	256158		
	T. R. BRANCO	10174	313889		
	PARA	612422	18235530		
	CEARA	1384340	35278001		

COMÉRCIO DE CABOTAGEM

45

EXPORTAÇÃO POR PRINCIPAIS MERCADORIAS, SEGUNDO AS PROCEDÊNCIAS E DESTINOS - 1961

MERCADORIAS E PROCEDÊNCIAS	DESTINOS	QUANTIDADE (Kg)	VALOR (C\$)	TOTAIS (PROCEDENCIAS E MERCADORIAS)	
				QUANTIDADE (Kg)	VALOR (C\$)
EXP. DO CEARA	P. RONDONIA . . MARANHAO . .	360 2736344	30000 79491172	2736704	79521172
EXP. DA BAHIA	P. PARA CEARA PARAIBA PERNAMBUCO . . GUANABARA . . R. PAULO R. CATARINA . . R.6.DO SUL . .	3131167 6190884 3747771 3165543 27980158 3208725 2925008 10578916	60136005 158497505 77987721 65526672 604403344 57384788 60470001 207646024	62988172	1292052060
EXP. DA GUANABARA	P. R. CATARINA R.6.DO SUL . .	130000 500000	1762800 6753021	630000	8515821
EXP. DE R. PAULO	P. R. CATARINA R.6.DO SUL . .	447000 2574926	7207500 42458131	3021926	49665631
48300 CERVEJA				71431649*	1485429649*
EXP. DO AMAZONAS	P. RONDONIA . . T. DO ACRE . . . T.R.BRANCO . . . PARA	301160 36980 31150 12000	10420943 1491399 1682910 500000	381290	14095252
EXP. DO PARA	P. RONDONIA . . T. DO ACRE . . . AMAZONAS . . . T.R.BRANCO . . . T. DO AMAPA . . MARANHAO . . .	144000 88620 78300 8400 172140 360	5665750 4844850 2929000 336000 7598880 14150	491820	21388630
EXP. DO CEARA	P. R.6.DO SUL . .	220000	2970000	220000	2970000
EXP. DE PERNAMBUCO	P. ALAGOAS . . . FERNANDONHA . .	810 350	18601 15000	1160	33601
EXP. DA GUANABARA	P. RONDONIA . . AMAZONAS . . . PARA T. DO AMAPA . . MARANHAO . . . PIAUI CEARA R.6.DO NORTE . . PARAIBA PERNAMBUCO . . ALAGOAS BERGIZE BAHIA	151124 1123841 3528288 44639 1085276 546149 2130656 1190889 1518767 3379521 1148493 675039 5049570	4366991 61779952 194247130 2588286 61580406 31733643 120855583 68239284 85062223 189754618 64437832 37549837 280283368	21580252	1202479153
EXP. DE R. PAULO	P. RONDONIA . . T. DO ACRE . . . AMAZONAS . . . T.R.BRANCO . . . PARA T. DO AMAPA . . MARANHAO . . . PIAUI CEARA R.6.DO NORTE . . PARAIBA PERNAMBUCO . . ALAGOAS BERGIZE BAHIA	628703 328167 1855718 140000 3234792 107916 1917002 436322 742690 3049669 701000 5497591 699862 463282 1493782	19821737 11637824 66249866 5887330 110989997 3856436 64872885 14088864 27482626 108177749 22785258 182077073 22913044 11131927 47369490	21296496	719036106
EXP. DO R. 6. DO SUL	P. AMAZONAS . . . PARA MARANHAO . . . PIAUI CEARA	9000 552418 103565 51750 1744275	251370 12066800 2363520 960000 38615072		

COMERCIO DE CABOTAGEM

EXPORTAÇÃO POR PRINCIPAIS MERCADORIAS, SEGUNDO AS PROCEDÊNCIAS E DESTINOS - 1961

MERCADORIAS E PROCEDÊNCIAS	DESTINOS	QUANTIDADE (Kg)	VALOR (Cr\$)	TOTAIS (PROCEDÊNCIAS E MERCADORIAS)	
				QUANTIDADE (Kg)	VALOR (Cr\$)
EXP. 00 R. G. DO SUL	P.R.6.00 NORTE	195325	3459381	2908073	55012992
	PARAIBA . .	1875	60744		
	PERNAMBUCO .	1140	47296		
	ALAGOAS . .	217008	2453102		
	BERGIPE . .	25175	675507		
	S. PAULO . .	6550	60200		
40400 40499 VINHOS, EXCL. MEDICINAIS. . . .				46879091*	2015015734
EXP. 00 AMAZONAS . .	P. RONDONIA . .	11531	767920	57967	3412566
	T. DO ACRE . .	34921	1912166		
	T.R.BRANCO .	11515	732480		
EXP. 00 PARA	P. RONDONIA . .	5312	319720	61521	3512257
	T. DO ACRE . .	34793	1848500		
	AMAZONAS . .	3321	210650		
	T. R. BRANCO .	550	43100		
	T. DO AMAPA .	13614	865705		
	MARANHAO . .	1633	86272		
	GOIAS	2298	138310		
EXP. 00 PIAUI	P. MARANHAO . .	34	2400	34	2400
EXP. DA PARAIBA . . .	P. PARA	3455	100017	3908	125197
	S. CATARINA	453	25180		
EXP. DE PERNAMBUCO .	P. AMAZONAS . .	5475	258245	25745	1017113
	PARA	5706	244050		
	ALAGOAS . .	15	1056		
	FE. NORONHA	1173	179500		
	GUANABARA . .	13376	434262		
EXP. DE BERGIPE . . .	P. BAHIA	650	6966	650	6966
EXP. DA GUANABARA . .	P. T. DO ACRE . .	2440	150000	266290	11160599
	AMAZONAS . .	1099	373168		
	PARA	12250	941833		
	T. DO AMAPA	3775	230410		
	MARANHAO . .	376	23150		
	PIAUI	14238	1030035		
	CEARA	30052	1733169		
	R.6.00 NORTE	167	11560		
	PARAIBA	342	17852		
	PERNAMBUCO .	32054	968670		
	ALAGOAS . .	3030	235580		
	BERGIPE	80	3769		
	BAHIA	166387	5441403		
EXP. DE S. PAULO . . .	P. RONDONIA . .	159619	7013308	6876524	279544160
	T. DO ACRE . .	82310	3855662		
	AMAZONAS . .	767105	37140535		
	T.R.BRANCO .	40297	1889558		
	PARA	1654080	80074001		
	T. DO AMAPA	122405	5867563		
	MARANHAO . .	486765	23233847		
	PIAUI	20832	1284685		
	CEARA	44631	1489575		
	R.6.00 NORTE	11486	467788		
	PARAIBA	3240	219990		
	PERNAMBUCO .	3318706	110229686		
	ALAGOAS . .	450	256844		
	BERGIPE	25507	818272		
BAHIA	133956	5752846			
EXP. DE S. CATARINA .	P. CEARA	1800	74700	3322	156950
	PERNAMBUCO .	352	13000		
	BAHIA	450	24250		
	R. DE JANEIRO	720	45000		

COMÉRCIO DE CABOTAGEM

47

EXPORTAÇÃO POR PRINCIPAIS MERCADORIAS, SEGUNDO AS PROCEDÊNCIAS E DESTINOS - 1961

MERCADORIAS E PROCEDÊNCIAS	DESTINOS	QUANTIDADE (Kg)	VALDR (Cr\$)	TDTAIS (PROCEDÊNCIAS E MERCADORIAS)		
				QUANTIDADE (Kg)	VALOR (Cr\$)	
EXP. 00 R. 6. 00 SUL	P. AMAZONAS . .	244545	16595493			
	PARA	750029	30769569			
	MARANHAO . .	632241	37385226			
	PIAUI	43438	1897269			
	CEARA	787036	45480703			
	R. G. 00 NORTE	175560	12322631			
	PARAIBA . . .	330230	21371037			
	PERNAMBUCO .	7821640	187702772			
	ALAGOAS . . .	79582	5969112			
	SERGIPE . . .	130772	9235550			
	BAHIA	2240375	73052040			
	E. SANTO . . .	111058	5018901			
	GUANABARA . .	4510004	62518032			
	S. PAULO . . .	11760813	195259428			
			29615992	704565769		
			36911953*	1003503977*		
EXP. 00 AMAZONAS	P. RONDONIA . .	4911	457290			
	T. 00 ACRE . .	2672	141005			
	T. R. BRANCO .	855	70630			
			8438	668925		
EXP. 00 PARA	P. RONDONIA . .	1052	61620			
	T. 00 ACRE . .	4837	270990			
	AMAZONAS . .	525	25300			
	T. R. BRANCO .	220	16500			
	T. 00 AMAPA .	4789	278250			
	MARANHAO . .	943	41260			
	GOIAS	258	12340			
			12624	700260		
EXP. DA GUANABARA	P. AMAZONAS . .	808	253368			
	PARA	3203	370880			
	T. 00 AMAPA .	400	38000			
	MARANHAO . .	16	950			
	PIAUI	2887	173060			
	CEARA	7772	498102			
	R. G. 00 NORTE	167	11560			
	PARAIBA . . .	302	16500			
	PERNAMBUCO .	19834	554420			
	ALAGOAS . . .	2830	227580			
	BAHIA	87121	2510140			
			125420	4654560		
EXP. DE S. PAULO	P. RONDONIA . .	1551	79504			
	T. 00 ACRE . .	743	29573			
	AMAZONAS . .	34407	1560418			
	T. R. BRANCO .	1609	72456			
	PARA	75014	3682172			
	T. 00 AMAPA .	1796	66549			
	MARANHAO . .	13361	728939			
	PIAUI	3183	190739			
	CEARA	5366	208860			
	R. G. 00 NORTE	197	43700			
	PARAIBA . . .	900	35190			
	PERNAMBUCO .	52909	2310351			
	ALAGOAS . . .	2036	105338			
SERGIPE . . .	2863	69176				
BAHIA	44990	2162422				
			243125	11345387		
EXP. DE S. CATARINA	P. BAHIA	300	18000	300	18000	
EXP. 00 R. 6. 00 SUL	P. AMAZONAS . .	12026	792151			
	PARA	49330	1423486			
	MARANHAO . .	254543	19850252			
	PIAUI	8403	643914			
	CEARA	155601	10200649			
	R. G. 00 NORTE	99777	6790684			
	PARAIBA . . .	70520	3824557			
	PERNAMBUCO .	1387489	45807370			
	ALAGOAS . . .	19580	1452219			
	SERGIPE . . .	80493	5291177			
	BAHIA	871001	33759428			
	E. SANTO . . .	69810	1890088			
	GUANABARA . .	4322268	59688591			
	S. PAULO . . .	6226623	95428346			
				14071564	299834294	
				14461471*	317221426*	

COMÉRCIO DE CABOTAGEM

EXPORTAÇÃO POR PRINCIPAIS MERCADORIAS, SEGUNDO AS PROCEDÊNCIAS E DESTINOS - 1961

MERCADORIAS E PROCEDÊNCIAS	DESTINOS	QUANTIDADE (Kg)	VALOR (Cr\$)	TOTAIS (PROCEDÊNCIAS E MERCADORIAS)	
				QUANTIDADE (Kg)	VALOR (Cr\$)
40500 40599 OUTRAS BEBIDAS ALCOOLICAS, NÃO FERMENTADAS.					
EXP. OO AMAZONAS	P. RONDONIA . . T. DO ACRE . . T. R. BRANCO . .	14045 34468 30483	758905 1878301 1618639	78996	4255845
EXP. DO PARA	P. RONDONIA . . T. DO ACRE . . AMAZONAS . . T. R. BRANCO . . T. DO AMAPA . . MARANHÃO . . GUANABARA . . B. PAULO . . GOIAS	10138 31703 95203 131 28156 4103 52 80420 1311	456204 1632640 5008288 21600 1357842 174860 500 18288450 88500	251219	27031284
EXP. OO PIAUI	P. MARANHÃO . .	44	1850	44	1850
EXP. OO CEARA	P. AMAZONAS . . MARANHÃO . .	30057 3424	464196 364200	33481	828396
EXP. DO R. G. DO NORTE	P. GUANABARA . . B. PAULO	6900 50920	326000 2205689	57820	2531689
EXP. OE PERNAMBUCO	P. AMAZONAS . . PARAIBA MARANHÃO PIAUI FE. NORONHA . . GUANABARA S. PAULO PARANA B. CATARINA . . R. G. DO SUL	541077 39023 5100 21473 2720 94750 5740 7945 20152 233330	17130447 16371941 149673 705053 54000 1931000 171264 259473 631296 10948068	1322310	48352215
EXP. DE BERGIPE	P. PARAIBA ALAGOAS BAHIA	60 20 550 2626	8336 11938 83996 38273	3256	136737
EXP. OO R. DE JANEIRO	P. RONDONIA . . AMAZONAS PARAIBA T. DO AMAPA . . MARANHÃO PIAUI CEARA R. G. DO NORTE . . PARAIBA	11590 66176 127005 26005 160 3058 100 27853 45416	1220220 7153292 12549545 5272522 21830 384557 13475 6358339 10919737	307362	43893517
EXP. DA GUANABARA	P. RONDONIA . . T. DO ACRE . . AMAZONAS T. R. BRANCO . . PARA T. DO AMAPA . . MARANHÃO PIAUI CEARA R. G. DO NORTE . . PARAIBA PERNAMBUCO . . ALAGOAS BERGIPE BAHIA B. CATARINA . . R. G. DO SUL	29634 3830 343241 22675 539444 29057 824832 187776 1745922 371633 1716781 641665 203251 168520 382472 1000 60241	1154332 137004 14017366 944898 28959795 1953514 2941281 8332562 63387412 17988549 71089739 24132293 8131441 6460995 14930332 42252 1779500	7274974	292847265
EXP. DE S. PAULO	P. RONDONIA . . T. DO ACRE . . AMAZONAS T. R. BRANCO . . PARA T. DO AMAPA . . MARANHÃO PIAUI CEARA	61191 36810 306956 28624 232458 26168 22628 15618 7424	3769768 2156573 2294846 1451626 26222909 3058651 1690686 1016424 351270		

COMÉRCIO DE CABOTAGEM

49

EXPORTAÇÃO POR PRINCIPAIS MERCADORIAS, SEGUNDO AS PROCEDÊNCIAS E DESTINOS - 1961

MERCADORIAS E PROCEDÊNCIAS	DESTINOS	QUANTIDADE (Kg)	VALOR (Cz)	TOTAIS (PROCEDÊNCIAS E MERCADORIAS)	
				QUANTIDADE (Kg)	VALOR (Cz)
EXP. DE S. PAULO . . .	P. R. G. DO NORTE	14079	1747897	1795454	160519978
	PARAIBA . . .	10587	1084604		
	PERNAMBUCO . .	997117	93265679		
	ALAGOAS . . .	2538	288434		
	SERGIPE . . .	10455	482553		
	BAMIA . . .	18614	1348273		
	R. G. DO BUL . .	3997	149785		
EXP. DO R. G. DO BUL . . .	P. AMAZONAS . . .	9332	873424	583326	35255009
	PARA . . .	68590	6935942		
	MARANHÃO . . .	3562	318425		
	PIAUI . . .	22600	2096381		
	CEARA . . .	13398	1153601		
	R. G. DO NORTE	18672	2130508		
	PARAIBA . . .	7441	560198		
	PERNAMBUCO . .	124094	9423617		
	ALAGOAS . . .	2942	277448		
	SERGIPE . . .	240	398533		
	BAMIA . . .	307252	11059474		
	E. SANTO . . .	23	1948		
	GUANABARA . .	3000	125510		
			11708242*	615663786*	
49500 BEBIDAS AMARGAS, APERITIVAS E QUINADAS					
EXP. DO AMAZONAS . . .	P. RONDONIA . . .	2000	109786	16777	878171
	T. DO ACRE . . .	10841	581045		
	T. R. BRANCO . .	3936	187340		
EXP. DO PARA	P. RONDONIA . . .	560	34080	100180	19344420
	T. DO ACRE . . .	18120	952740		
	AMAZONAS . . .	845	51500		
	T. DO AMAPA . .	75	7500		
	S. PAULO . . .	80420	18288450		
	GOIAS	160	10150.		
EXP. DE PERNAMBUCO . . .	P. AMAZONAS . . .	1250	33500	1250	33500
EXP. DA GUANABARA . . .	P. AMAZONAS . . .	24	7600	153992	5804337
	PARA	33566	1663990		
	T. DO AMAPA . .	3596	138405		
	MARANHÃO . . .	92	3960		
	PIAUI	170	7300		
	CEARA	76694	2480000		
	R. G. DO NORTE	105	4610		
	PARAIBA	25200	992000		
	PERNAMBUCO . .	14385	498420		
	SERGIPE	20	1160		
	BAMIA	140	4892		
EXP. DE S. PAULO	P. RONDONIA . . .	6906	308007	180047	7828845
	T. DO ACRE . . .	24658	1094844		
	AMAZONAS . . .	43583	1885792		
	T. R. BRANCO . .	2302	106358		
	PARA	11797	749812		
	T. DO AMAPA . .	4458	186746		
	MARANHÃO . . .	14000	563452		
	PIAUI	1120	37850		
	CEARA	1438	54055		
	R. G. DO NORTE	984	65661		
	PARAIBA	3340	187900		
	PERNAMBUCO . .	57119	2252447		
	ALAGOAS	34	8531		
	SERGIPE	4751	182912		
	BAMIA	3133	149317		
	R. G. DO BUL . .	24	1161		
EXP. DO R. G. DO BUL . . .	P. MARANHÃO . . .	60	4674	120	13774
	R. G. DO NORTE .	60	9100		
				452366*	33903047*

COMÉRCIO DE CABOTAGEM

EXPORTAÇÃO POR PRINCIPAIS MERCADORIAS, SEGUNDO AS PROCEDÊNCIAS E DESTINOS - 1961

MERCADORIAS E PROCEDÊNCIAS	DESTINOS	QUANTIDADE (Kg)	VALOR (Cr\$)	TOTALS (PROCEDÊNCIAS E MERCADORIAS)	
				QUANTIDADE (Kg)	VALOR (Cr\$)
40511 AGUARONTE DE CANA					
EXP. OD AMAZONAS	P. RONDONIA	10155	490895		
	T. DO ACRE	9845	565450		
	T.R.BRANCO	20422	1008794	40422	206513
EXP. OD PARA	P. RONDONIA	3698	74824		
	T. DO ACRE	5318	188050		
	AMAZONAS	79942	4390588		
	T.R.BRANCO		16000		
	T. DO AMAPA	19034	840392		
	MARANHAO	3744	145270		
	GUANABARA	52	500		
	GOIAS	30	5200	111898	566532
EXP. DO CEARA	P. AMAZONAS	30057	464196	30057	464196
EXP. OD R.G.DO NORTE	P. GUANABARA	6900	326000		
	B. PAULO	50920	2205689	57820	2531689
EXP. DE PERNAMBUCO	P. AMAZONAS	254987	7130287		
	PARA	73456	2232720		
	PIAUI	2040	53999		
	FE. NORONHA	2370	28000		
	GUANABARA	94750	1931000		
	B. PAULO	5740	171264		
	PARANA	5780	179419		
	B. CATARINA	20152	631296		
	R.6.00 BUL	225116	10641024	683391	22999009
EXP. DE BERGIPE	P. ALAGOAS	215	4160		
	BAHIA	626	5022	841	9182
EXP. DA GUANABARA	P. RONDONIA	12525	426398		
	T. DO ACRE	1830	61500		
	AMAZONAS	156911	5257265		
	T.R.BRANCO	10675	394500		
	PARA	25180	660680		
	MARANHAO	77514	203944		
	R.6.00 NORTE	4020	142942		
	PARAIBA	7150	165384		
	PERNAMBUCO	3750	133434		
	ALAGOAS	1050	39447		
	BERGIPE	200	10329		
	BAHIA	14717	515299		
	R.6.00 BUL	43386	1125772	289145	9136894
EXP. DE B. PAULO	P. RONDONIA	25320	726177		
	T. DO ACRE	3629	103000		
	AMAZONAS	120129	3336820		
	T.R.BRANCO	17454	489700		
	PARA	39933	1143620		
	BAHIA	3153	196972	209618	5993589
40530 CONNAQUES				1423192*	48865022
EXP. OD AMAZONAS	P. RONDONIA	1650	106224		
	T. DO ACRE	3052	164646		
	T.R.BRANCO	4796	264730	9498	535600
EXP. OD PARA	P. RONDONIA	5790	333800		
	T. DO ACRE	8121	464850		
	AMAZONAS	1360	83000		
	T.R.BRANCO	34	2600		
	T. DO AMAPA	2002	121330		
	MARANHAO	293	20790		
	GOIAS	1075	67750	18675	1094120
EXP. DO PIAUI	P. MARANHAO	22	1200	22	1200

COMÉRCIO DE CABOTAGEM

51

EXPORTAÇÃO POR PRINCIPAIS MERCADORIAS, SEGUNDO AS PROCEDÊNCIAS E DESTINOS - 1961

MERCADORIAS E PROCEDÊNCIAS	DESTINOS	QUANTIDADE (Kg)	VALOR (C\$)	TOTAIS (PROCEDÊNCIAS E MERCADORIAS)	
				QUANTIDADE (Kg)	VALOR (C\$)
EXP. DE PERNAMBUCO . . .	P. AMAZONAS . .	155375	4766614	330580	12364665
	PARA . . .	150255	6776028		
	MARANHAO . .	5100	149673		
	PIAUI . . .	19400	650554		
	FE. NORONHA	275	16000		
	R. 6.00 SUL	175	5796		
EXP. DE BERGIPE . . .	P. ALAGOAS . .	75	1950	120	3240
	BAHIA . . .	45	1290		
EXP. DA GUANABARA . . .	P. RONDONIA . .	17000	709284	6658041	246987761
	T. DO ACRE . .	2000	75504		
	AMAZONAS . .	170220	6784944		
	T. R. BRANCO .	15000	550398		
	PARA . . .	421502	15610299		
	T. DO AMAPA	1300	161692		
	MARANHAO . .	816989	29203377		
	PIAUI . . .	183636	7345001		
	CEARA . . .	1669028	60893790		
	R. 6.00 NORTE	348120	13640572		
	PARAIBA . . .	1638280	59145200		
	PERNAMBUCO .	622310	23384439		
	ALAGOAS . .	202096	8085269		
	BERGIPE . .	168300	6449506		
	BAHIA . . .	365150	14279226		
R. CATARINA	1000	62252			
R. 6.00 SUL	15910	626008			
EXP. DE S. PAULO . . .	P. RONDONIA . .	7377	490292	174787	12247966
	T. DO ACRE . .	981	71902		
	AMAZONAS . .	34335	2572520		
	T. R. BRANCO .	599	369352		
	PARA . . .	7241	574730		
	T. DO AMAPA	604	53940		
	PIAUI . . .	14086	942465		
	CEARA . . .	1419	75772		
	R. 6.00 NORTE	334	22713		
	PERNAMBUCO .	93339	6258769		
	ALAGOAS . .	275	20711		
	BERGIPE . .	418	29571		
BAHIA . . .	9079	765229			
EXP. DO R. 6.00 SUL P.	AMAZONAS . .	9332	873424	303203	25107068
	PARA . . .	67073	6776518		
	MARANHAO . .	3286	297083		
	PIAUI . . .	22600	2096381		
	CEARA . . .	13340	1149748		
	R. 6.00 NORTE	16411	1367258		
	PARAIBA . . .	7441	560198		
	PERNAMBUCO .	123339	9296991		
	ALAGOAS . .	2705	254328		
	BERGIPE . .	2385	286600		
	BAHIA . . .	34508	2101391		
	E. SANTO . .	23	1948		
	GUANABARA . .	760	43200		
1000 41099	CARNES FRESCAS, FRIGORIFICAOAB OU CONGELAOAB.			7494926*	298341620
EXP. DO R. 6. DO SUL P.	PERNAMBUCO .	48428	5258950	881691	70064116
	GUANABARA . .	682073	56991370		
	S. PAULO . . .	151190	7813796	881691*	70064016
41001	CARNE DE BOI. CONGELAOA				
EXP. DO R. 6.00 SUL P.	PERNAMBUCO .	47428	5178200	340742	30324237
	GUANABARA . .	293314	25146037		
				340742*	30324237

COMÉRCIO DE CABOTAGEM

EXPORTAÇÃO POR PRINCIPAIS MERCADORIAS, SEGUNDO AS PROCEDÊNCIAS E DESTINOS - 1961

MERCADORIAS E PROCEDÊNCIAS	DESTINOS	QUANTIDADE (Kg)	VALOR (Cr\$)	TOTAIS (PROCEDÊNCIAS E MERCADORIAS)	
				QUANTIDADE (Kg)	VALOR (Cr\$)
41020 CARNE DE PORCO, FRESCA, FRIGORIFICADA OU CONGELADA					
EXP. DO R. G. DO BUL	P. GUANABARA	32416	3698257	32416	369825
				32416*	369825
41100 41199 CARNES SECAS, SALGADAS E OEFUMADAS, NAO ENLATADAS					
EXP. DO AMAZONAS	P. RONDONIA T. DO ACRE T. R. BRANCO M. GROSSO	4440 4780 2201 42	1062348 835781 458990 13020	11463	237013
EXP. DO PARA	P. RONDONIA T. DO ACRE AMAZONAS T. R. BRANCO T. DO AMAPA 601AB	138228 60395 59346 240 29477 80	24548472 10553605 9649355 40080 4979022 7680	287766	4977821
EXP. DO CEARA	P. PARA	15976	2392470	15976	2392470
EXP. DE PERNAMBUCO	P. AMAZONAS	1419	252424	1419	252424
EXP. DE BERGIPE	P. ALAGOAS BAHIA	1266 175	237535 33342	1441	270870
EXP. DA GUANABARA	P. RONDONIA T. DO ACRE AMAZONAS PARA T. DO AMAPA PIAUI PARAIBA PERNAMBUCO ALAGOAS BERGIPE BAHIA	6928 6230 89809 1311043 30890 590 4990 193024 146857 24496 178275	961200 1090250 12263860 206688476 5315951 103171 1075000 27987755 22075460 3860000 24900579	1993132	306121702
EXP. DE S. PAULO	P. RONDONIA T. DO ACRE AMAZONAS T. R. BRANCO PARA T. DO AMAPA MARANHAO CEARA R. G. DO NORTE PARAIBA PERNAMBUCO ALAGOAS BERGIPE BAHIA	24270 25012 150414 300 2725241 11567 5878 10132 22175 957159 3150095 144657 131237 960524	4101000 4270895 25267348 51000 413603126 1837500 1013441 1766000 3726648 132918259 359557715 20703380 19284726 128570387	8318661	1117211425
EXP. DE S. CATARINA	P. GUANABARA	675	13500	675	13500
EXP. DO R. G. DO BUL	P. PARA CEARA R. G. DO NORTE PARAIBA PERNAMBUCO ALAGOAS BERGIPE BAHIA GUANABARA	58214 530079 29100 36610 612594 610234 29100 2934634 278278	7727200 4967620 3900000 5980000 76278725 88970953 3810000 362062923 40665550	10632143	1287162971
				21262676*	2765573722

COMÉRCIO DE CABOTAGEM

53

EXPORTAÇÃO POR PRINCIPAIS MERCADORIAS, SEGUNDO AS PROCEDÊNCIAS E DESTINOS - 1961

MERCADORIAS E PROCEDÊNCIAS	DESTINOS	QUANTIDADE (Kg)	VALOR (Cr\$)	TOTAIS (PROCEDÊNCIAS E MERCADORIAS)	
				QUANTIDADE (Kg)	VALOR (Cr\$)
41121 CARNE SECA OU CHARGUE					
EXP. DO AMAZONAS	P. RONDONIA	4440	1062348		
	T. DO ACRE	4780	935781		
	T. R. BRANCO	2201	458990		
	M. 6R880	42	13020	11463	2370139
EXP. DO PARA	P. RONDONIA	138228	24548472		
	T. DO ACRE	60395	10553605		
	AMAZONAS	59346	9649355		
	T. R. BRANCO	240	40080		
	T. DO AMAPA	29135	4951622	287344	49743134
EXP. DO CEARA	P. PARA	15976	2392470	15976	2392470
EXP. DE PERNAMBUCO	P. AMAZONAS	1419	252424	1419	252424
EXP. DE BERGIPE	P. ALAGOAS	1266	237535		
	BAHIA	175	33342	1441	270977
EXP. DA GUANABARA	P. RONDONIA	6928	961200		
	T. DO ACRE	6230	1090250		
	AMAZONAS	89809	12263860		
	PARA	1308300	206308376		
	T. DO AMAPA	30890	5315951		
	PIAUI	590	103171		
	PARAIBA	4990	1075000		
	PERNAMBUCO	167353	25871380		
	ALAGOAS	140190	21449100		
	BERGIPE	24496	3860000		
	BAHIA	177450	24828025	1957806	303126313
EXP. DE S. PAULO	P. RONDONIA	24270	4101000		
	T. DO ACRE	24980	4254940		
	AMAZONAS	148974	24872025		
	T. R. BRANCO	300	51000		
	PARA	2723091	412815752		
	T. DO AMAPA	11567	1837500		
	MARANHAO	5859	1005100		
	CEARA	10132	17666000		
	R. 6. DO NORTE	22175	3726648		
	PARAIBA	957146	132911675		
	PERNAMBUCO	2744704	336012539		
	ALAGOAS	144657	20703380		
	BERGIPE	131109	19796910		
	BAHIA	912791	124736285	7861755	1088590754
EXP. DO R. 6. DO SUL	P. PARA	58214	7727200		
	CEARA	530079	4967620		
	R. 6. DO NORTE	29100	3900000		
	PARAIBA	36610	5980000		
	PERNAMBUCO	5786806	740033584		
	ALAGOAS	574896	84354853		
	BERGIPE	29100	3810000		
	BAHIA	2886550	356908973		
	GUANABARA	248963	37443500	10180318	1245125730
				20317522*	2691871841*
1200 41299 CARNES E CARNES PREPARADAS, ENLATADAS OU NAO					
EXP. DO AMAZONAS	P. RONDONIA	64322	10996397		
	T. DO ACRE	49614	7984384		
	T. R. BRANCO	18117	3730382		
	PARA	620	142360		
	M. 6R880	230	36000	132903	22889523
EXP. DO PARA	P. RONDONIA	41860	7850740		
	T. DO ACRE	103298	14764929		
	AMAZONAS	5771	959510		
	T. R. BRANCO	140	29100		
	T. DO AMAPA	24035	376883		
	MARANHAO	714	120643		
	GOIAS	717	122060	176535	27612835

COMÉRCIO DE CABOTAGEM

EXPORTAÇÃO POR PRINCIPAIS MERCADORIAS, SEGUNDO AS PROCEDÊNCIAS E DESTINOS - 1961

MERCADORIAS E PROCEDÊNCIAS	DESTINOS	QUANTIDADE (Kg)	VALOR (Cr\$)	TOTAIS (PROCEDÊNCIAS E MERCADORIAS)	
				QUANTIDADE (Kg)	VALOR (Cr\$)
EXP. DE PERNAMBUCO . . .	P. S. PAULO . . .	2400	302047	2400	302047
EXP. DA BAHIA	P. PARA	327	34651	327	34651
EXP. DA GUANABARA . . .	P. RONDONIA . . .	3012	654670		
	T. DO ACRE . . .	2190	434694		
	AMAZONAS . . .	2660	563487		
	PARA	71837	14534559		
	T. DO AMAPA . . .	5560	1200980		
	MARANHAO . . .	570	104700		
	PIAUI	342	58861		
	CEARA	911	146783		
	R. 6.00 NORTE . . .	29385	4709704		
	PARAIBA	73912	11147865		
	PERNAMBUCO . . .	42513	6609031		
	ALAGOAS	67454	10358833		
	BERGIPE	9416	1446615		
	BAHIA	185121	24116679		
	S. CATARINA . . .	360	81576	519243	81259837
EXP. DE S. PAULO	P. RONDONIA . . .	133378	22115603		
	T. DO ACRE . . .	195619	3521004		
	AMAZONAS	645646	112796200		
	T. R. BRANCO . . .	3263	624766		
	PARA	1271645	21144526		
	T. DO AMAPA . . .	49159	8133780		
	MARANHAO	36568	6194382		
	PIAUI	9208	1387712		
	CEARA	296746	46277168		
	R. 6.00 NORTE . . .	113807	19248213		
	PARAIBA	19891	3500489		
	PERNAMBUCO . . .	764326	12133451		
	ALAGOAS	41737	7370856		
	BERGIPE	3118	562170		
	BAHIA	77538	11836117	3661749	607936567
EXP. DE S. CATARINA . . .	P. PERNAMBUCO . .	4960	1101434		
	BAHIA	16200	3140987		
	GUANABARA	69750	11542458		
	S. PAULO	5800	904620	96710	16689499
EXP. DO R. 6. DO SUL . . .	P. AMAZONAS	27437	4495383		
	PARA	141276	25865043		
	MARANHAO	4498	1014177		
	CEARA	552	107702		
	R. 6.00 NORTE . . .	1044	228960		
	PERNAMBUCO	9906	1944100		
	ALAGOAS	1226	234420		
	BAHIA	5662	862003		
	E. BANTO	5581	857096		
	GUANABARA	21666	3157740		
	S. PAULO	62860	8684000	28170R	47424624
41224 CARNE DE BOI, ENLATADA				4871575*	804149583*
EXP. DO AMAZONAS	P. RONDONIA	55884	9332981		
	T. DO ACRE	43339	6977296		
	T. R. BRANCO	14262	3109812		
	PARA	70	20900	113785	19476989
	M. GROSSO	230	36000		
EXP. DO PARA	P. RONDONIA	33771	5985660		
	T. DO ACRE	84522	11930510		
	AMAZONAS	4217	722400		
	T. DO AMAPA	19798	3139253		
	MARANHAO	714	120643		
	GOIAS	585	103600	143607	22001566
EXP. DA GUANABARA	P. AMAZONAS	600	108000		
	PARA	864	140145		
	PIAUI	24	3500		
	R. 6.00 NORTE	26334	4244653		
	PARAIBA	64000	9734672		
	PERNAMBUCO	25943	4085996		
	ALAGOAS	36985	5576252		
	BERGIPE	7880	1222637		

COMÉRCIO DE CABOTAGEM

55

EXPORTAÇÃO POR PRINCIPAIS MERCADORIAS, SEGUNDO AS PROCEDÊNCIAS E DESTINOS - 1961

MERCADORIAS E PROCEDÊNCIAS	DESTINOS	QUANTIDADE (Kg)	VALOR (Cr\$)	TOTAIS (PROCEDÊNCIAS E MERCADORIAS)	
				QUANTIDADE (Kg)	VALOR (Cr\$)
EXP. DA GUANABARA . . .	P. BAHIA . . .	106219	14211930	268849	39327695
EXP. DE S. PAULO . . .	P. RONDONIA . . .	105647	16734872		
	T. DO ACRE . . .	169819	30015003		
	AMAZONAS . . .	55874	9789414		
	T.R.BRANCO . . .	1740	281770		
	PARA . . .	1114797	186523741		
	T. DO AMAPA . . .	43522	7049532		
	ARANHAO . . .	24145	3857630		
	PIAUI . . .	3282	491845		
	CEARA . . .	237927	36173290		
	R.G.DO NORTE . . .	96778	16545735		
	PARAIBA . . .	11748	2255358		
	PERNAMBUCO . . .	442584	64652836		
	ALAGOAS . . .	9242	1611084		
	SERGIPE . . .	4152	201880		
	BAHIA . . .	28311	4396242		
				2845358	467580232
EXP. DO R. G. DO BUL . . .	P. AMAZONAS . . .	8420	1064660		
	PARA . . .	13779	1687533		
	S. PAULO . . .	21000	2880000		
				43199	5632193
41226 PRESUNTOS ENLATA008				3414798*	554018675*
EXP. DA GUANABARA . . .	P. PARA . . .	3452	583418		
	T. DO AMAPA . . .	2376	562380		
	PIAUI . . .	15	4901		
	PERNAMBUCO . . .	1152	179467		
	ALAGOAS . . .	2153	395978		
	BAHIA . . .	868	200432		
				10216	1925176
EXP. DE S. PAULO . . .	P. RONDONIA . . .	230	51259		
	CEARA . . .	102	38105		
	PERNAMBUCO . . .	8695	1844620		
	BAHIA . . .	3168	664968		
				12195	2598952
EXP. DO R. G. DO SUL . . .	P. GUANABARA . . .	50	12500		
				50	12500
41245 SALBICHARIA, N.E., ENLATADA . . .				22461*	4536628*
EXP. DO AMAZONAS . . .	P. RONDONIA . . .	3586	529827		
	T. DO ACRE . . .	120	16780		
	T.R.BRANCO . . .	890	150430		
				4596	697037
EXP. DO PARA . . .	P. RONDONIA . . .	3962	1055795		
	T. DO ACRE . . .	1737	193959		
	AMAZONAS . . .	1274	170660		
	T.R.BRANCO . . .	140	29100		
	T. DO AMAPA . . .	3002	412754		
	GOIAS . . .	132	18460		
				10247	1880728
EXP. DA GUANABARA . . .	P. RONDONIA . . .	3012	654670		
	T. DO ACRE . . .	2190	434694		
	AMAZONAS . . .	25893	5512057		
	PARA . . .	62114	12684481		
	T. DO AMAPA . . .	1600	263680		
	ARANHAO . . .	570	104700		
	PIAUI . . .	303	50460		
	CEARA . . .	834	134126		
	R.G.DO NORTE . . .	3051	465341		
	PARAIBA . . .	9662	1359515		
	PERNAMBUCO . . .	10416	1528067		
	ALAGOAS . . .	27053	4181425		
	SERGIPE . . .	1536	223978		
	BAHIA . . .	71504	8571953		
	S. CATARINA . . .	360	81576		
				220098	36250523
EXP. DE S. PAULO . . .	P. RONDONIA . . .	25133	4775548		
	T. DO AMAPA . . .	7480	1063592		
	ARANHAO . . .	6712	1012976		
	PIAUI . . .	4717	627367		

COMÉRCIO DE CABOTAGEM

EXPORTAÇÃO POR PRINCIPAIS MERCADORIAS, SEGUNDO AS PROCEDÊNCIAS E DESTINOS - 1961

MERCADORIAS E PROCEDÊNCIAS	DESTINOS	QUANTIDADE (Kg)	VALOR (Cr\$)	TOTAIS	
				(PROCEDÊNCIAS E MERCADORIAS) QUANTIDADE (Kg)	VALOR (Cr\$)
EXP. DE S. PAULO . . .	P. CEARA	37021	49389668		
	R. 6. DO NORTE . . .	15126	2291828		
	PARAÍBA	7895	1175968		
	PERNAMBUCO . . .	202657	30116851		
	ALAGOAS	30987	5396117		
	T. DO ACRE	22733	4425128		
	AMAZONAS	84092	14898792		
	T. R. BRANCO . . .	1392	287524		
	PARA	134599	19709903		
	BERGIPE	1928	325010		
	BAHIA	41307	5632019		
				623773	96695591
EXP. DE S. CATARINA . .	P. GUANABARA . . .	750	119738		
				750	119738
EXP. DO R. 6. DO SUL . .	P. AMAZONAS	1484	220800		
	PARA	89580	17728126		
	MARANHÃO	2348	411177		
	CEARA	330	45724		
	R. 6. DO NORTE . . .	744	138960		
	PERNAMBUCO	8928	1714000		
	ALAGOAS	1226	234420		
	BAHIA	5652	826003		
	E. SANTO	73	11184		
	GUANABARA	20675	2959000		
	S. PAULO	41860	5804000		
				172910	30093394
				1032374*	165737011
42000 42999 PRODUTOS DE PERCA					
EXP. DE RONDONIA	P. AMAZONAS	3000	180000		
				3000	180000
EXP. DO AMAZONAS	P. RONDONIA	18413	2968000		
	T. DO ACRE	6365	904638		
	T. R. BRANCO	2333	473605		
	PARA	1426968	121121820		
	CEARA	474600	16965000		
	BAHIA	131430	13326750		
	M. GROSSO	18	3500		
				2060177	155763313
EXP. DO T. R. BRANCO . .	P. AMAZONAS	74600	1414540		
				74600	1414540
EXP. DO PARA	P. RONDONIA	7775	1744139		
	T. DO ACRE	12057	1785346		
	AMAZONAS	20495	2355690		
	T. DO AMAPA	7944	1379508		
	MARANHÃO	375	62542		
	CEARA	17790	372500		
	PERNAMBUCO	1300	40000		
	GOIAS	324	43400		
				68060	7783125
EXP. DO T. DO AMAPA . . .	P. PARA	40195	1232100		
				40195	1232100
EXP. DE PERNAMBUCO . . .	P. PARA	10598	2283317		
	ALAGOAS	90	14400		
	GUANABARA	795	171556		
	S. PAULO	20975	4425212		
	R. 6. DO SUL	5605	842102		
				38063	7736587
EXP. DE BERGIPE	P. ALAGOAS	120	4800		
				120	4800
EXP. DO R. DE JANEIRO . .	P. T. DO ACRE	7880	1152776		
	AMAZONAS	40900	6193716		
	PARA	149020	23343254		
	T. DO AMAPA	4305	774251		
	MARANHÃO	15730	2194883		
	PIAUI	10200	1484433		
	CEARA	13880	2351949		
	R. 6. DO NORTE . . .	12625	2498284		
	PARAÍBA	17100	3088454		
	PERNAMBUCO	56600	9119160		
	ALAGOAS	8500	1247844		
	BERGIPE	40286	5851171		
	BAHIA	33367	3017896		
	R. 6. DO SUL	37656	5311083		
				447749	68362554

COMÉRCIO DE CABOTAGEM

57

EXPORTAÇÃO POR PRINCIPAIS MERCADORIAS, SEGUNDO AS PROCEDÊNCIAS E DESTINOS - 1961

MERCADORIAS E PROCEDÊNCIAS	DESTINOS	QUANTIDADE (Kg)	VALOR (Cr\$)	TOTAIS (PROCEDÊNCIAS E MERCADORIAS)	
				QUANTIDADE (Kg)	VALOR (Cr\$)
EXP. DA GUANABARA . . .	P. RONDONIA . . .	6955	1231192	1186248	194980330
	T. DO ACRE . . .	189330	3846631		
	AMAZONAS . . .	52243	10194635		
	PARA . . .	313829	55277457		
	T. DO AMAPA	7850	1663797		
	MARANHAO . . .	113079	18507149		
	PIAUI . . .	12101	1998327		
	CEARA . . .	243171	37854837		
	R. G. DO NORTE	12053	2531010		
	PARAIBA . . .	13275	3029668		
	PERNAMBUCO . .	163165	19347459		
	ALAGOAS . . .	10310	1413413		
	BERGIZEPE . . .	3262	603250		
	BAHIA . . .	192215	34309780		
	PARANA . . .	200	36000		
	R. CATARINA	1580	284400		
R. G. DO SUL . .	25150	2866425			
EXP. DE S. PAULO . . .	P. T. DO ACRE . . .	3600	606900	76941	14293597
	AMAZONAS . . .	3420	708813		
	PARA . . .	67313	12669031		
	T. DO AMAPA	600	71400		
	PIAUI . . .	1000	105750		
	PERNAMBUCO . .	1008	131703		
EXP. DE S. CATARINA . .	P. PARAIBA . . .	168700	3106000	619636	38046148
	PERNAMBUCO . .	397100	23392688		
	ALAGOAS . . .	11520	940400		
	BAHIA . . .	3240	369200		
	GUANABARA . . .	384268	5107860		
	S. PAULO . . .	650	130000		
EXP. DO R. S. DO SUL . .	P. RONDONIA . . .	2400	741600	9891656	860738894
	AMAZONAS . . .	11078	2496920		
	PARA . . .	79759	10130441		
	MARANHAO . . .	1427	194294		
	PIAUI . . .	2040	163200		
	CEARA . . .	36238	4271230		
	R. G. DO NORTE	50019	3895938		
	PARAIBA . . .	311708	27642690		
	PERNAMBUCO . .	4866625	414619745		
	ALAGOAS . . .	381894	34419376		
	BERGIZEPE . . .	4308	509455		
	BAHIA . . .	2844325	243755789		
	E. SANTO	73727	6832172		
	R. DE JANEIRO	44421	4766407		
	GUANABARA . . .	1018598	92784941		
	S. PAULO . . .	161459	13343816		
PARANA . . .	1630	170880			
4200 PEIXES FRESCOS, FRIGORIFICADOS OU CONGELADOS, INCL. VIVOS E OS LEVEMENTE SALGADOS				14506445*	1350535988*
EXP. DO AMAZONAS . . .	P. PARA	1000	18000	1000	18000
EXP. DO R. S. DO SUL . .	P. PERNAMBUCO . .	185678	14378230	1356415	90104160
	BAHIA . . .	758937	48127530		
	GUANABARA . . .	411800	27598400		
100 42199 PEIXES SECOS, SALGADOS E DEFU MADOS, NAO ENLATADOS				1357415*	90122160*
EXP. DO AMAZONAS . . .	P. RONDONIA . . .	13680	2051800	2046338	153482640
	T. DO ACRE . . .	645	29000		
	T. R. BRANCO . .	15	6270		
	PARA . . .	1425968	121103820		
	CEARA . . .	474600	16965000		
	BAHIA . . .	131430	13326750		

COMÉRCIO DE CABOTAGEM

EXPORTAÇÃO POR PRINCIPAIS MERCADORIAS, SEGUNDO AS PROCEDÊNCIAS E DESTINOS - 1961

MERCADORIAS E PROCEDÊNCIAS	DESTINOS	QUANTIDADE (Kg)	VALOR (C\$)	TOTAIS (PROCEDÊNCIAS E MERCADORIAS)	
				QUANTIDADE (Kg)	VALOR (C\$)
EXP. DO T. R. BRANCO.	P. AMAZONAS . .	74600	1414540	74600	1414540
EXP. DO PARA	P. RONDONIA . .	60	15650		
	T. DO ACRE . .	45	99337		
	T. DO AMAPA . .	55	11194		
	MARANHAO . . .	44	9742		
	CEARA	17790	372500		
	PERNAMBUCO . .	1300	40000	19694	548423
EXP. DO T. DO AMAPA.	P. PARA	40195	1232100	40195	1232100
EXP. DE PERNAMBUCO .	P. PARA	9953	2165532		
	ALAGOAS	90	14400	10043	2179932
EXP. DE BERGIPE . . .	P. ALAGOAS . . .	120	4800	120	4800
EXP. DO R. DE JANEIRO	P. PERNAMBUCO .	4200	236900	4200	236900
EXP. DA GUANABARA . .	P. AMA2DNAB . .	6460	1345751		
	PARA	38056	7692652		
	PIAUI	290	57420		
	PERNAMBUCO . .	39600	1950000		
	S. CATARINA . .	580	104400	84986	11156223
EXP. DE S. PAULO . . .	P. AMAZONAB . .	2320	446600		
	PARA	28090	5969364	30410	6415964
EXP. DE S. CATARINA.	P. GUANABARA . .	1325	115250	1325	115250
EXP. DO R. G. DO BUL	P. PIAUI	2040	163200		
	R. G. DO NORTE .	44141	3145444		
	PARAIBA	257891	22023644		
	PERNAMBUCO . .	4250684	352237960		
	ALAGOAS	347385	30671785		
	BAHIA	1915718	171812612		
	E. BANTO	65954	5537915		
	R. DE JANEIRO . .	39838	3677760		
	GUANABARA . . .	439232	36023140		
	S. PAULO	77810	6432264	7440693	631725724
				9752604*	808512496*
42111 PIRARUCU					
EXP. DO AMAZONAS . . .	P. RONDONIA . .	13680	2051800		
	PARA	1420719	120900420		
	CEARA	474600	16965000		
	BAHIA	131430	13326750	2040429	153243970
EXP. DO T. R. BRANCO.	P. AMAZONAB . .	71400	1230540	71400	1230540
EXP. DO PARA	P. CEARA	3990	199500	3990	199500
EXP. DO T. DO AMAPA.	P. PARA	1240	77600	1240	77600
				2117059*	154751610*
42400 42499 PEIXES ENLATADS.					
EXP. DO AMAZONAS . . .	P. RONDONIA . .	4213	768400		
	T. DO ACRE . . .	5303	749962		
	T. R. BRANCO . .	1510	251805		
	H. GROSSO . . .	18	3500	11044	1773667
EXP. DO PARA	P. RONDONIA . .	6523	1343285		
	T. DO ACRE . . .	11282	1609309		
	AMAZONAS	240	47490	18045	3000324

COMÉRCIO DE CABOTAGEM

59

EXPORTAÇÃO POR PRINCIPAIS MERCADORIAS, SEGUNDO AS PROCEDEÊNCIAS E DESTINOS - 1961

MERCADORIAS E PROCEDEÊNCIAS	DESTINOS	QUANTIDADE (Kg)	VALOR (C\$)	TOTALS (PROCEDEÊNCIAS E MERCADORIAS)	
				QUANTIDADE (Kg)	VALOR (C\$)
EXP. OO R.OE JANEIRO	P. PARA. . . .	149020	23343254		
EXP. OO PARA	P. T. OO AMAPA MARANHÃO. . . GOIAS	7727 331 324	1339678 52800 43400	149020	23343254
EXP. OE PERNAMBUCO .	P. PARA. . . . GUANABARA . . S. PAULO . . . R.6.OO SUL . .	645 795 20975 4820	117785 171556 4425512 721539	8382	1435878
EXP. OO R.OE JANEIRO	P. T. OO ACRE . AMAZONAS . . . T. OO AMAPA MARANHÃO . . . PIAUI CEARA R.6.OO NORTE PARAIBA PERNAMBUCO . ALAGOAS . . . BERGIZE BAHIA R.6.OO SUL . .	7880 40600 4305 15730 10200 13880 12625 17100 52400 8500 40286 33367 37656	1152776 6937116 774251 2194883 1454433 2351949 2498284 3088454 8902260 1247844 5851171 3017896 5311083	27235	5436092
EXP. OA GUANABARA . .	P. RONOONIA . . T. OO ACRE . . AMAZONAS . . . PARA T. OO AMAPA MARANHÃO . . . PIAUI CEARA R.6.OO NORTE PARAIBA PERNAMBUCO . ALAGOAS . . . BERGIZE PARANA S. CATARINA R.6.OO SUL . .	6955 18930 45549 275739 7850 111079 11891 243171 12847 13275 121565 10310 3202 192215 200 1000 25150	1231192 3846631 8769766 47568837 1663797 18507149 1925807 37854837 2527460 3029668 17397482 1413413 603250 34309780 36000 180000 2866425	294529	44782400
EXP. OE B. PAULO . . .	P. T. OO ACRE . . AMAZONAS . . . PARA T. OO AMAPA MARANHÃO . . . PIAUI PERNAMBUCO .	3600 1100 39223 600 1000 1008	606900 263213 6699667 71400 105750 131703	46531	7877633
EXP. OE B. CATARINA .	P. PARAIBA . . . PERNAMBUCO . ALAGOAS . . . BAHIA GUANABARA . .	168700 397100 11520 2100 10620	8106000 23392688 940400 200000 1110200	590040	33749288
EXP. OO R. 6. OO SUL	P. AMAZONAS . . PARA MARANHÃO . . . CEARA R.6.OO NORTE PARAIBA PERNAMBUCO . ALAGOAS . . . BERGIZE BAHIA E. BANTO . . . R. DE JANEIRO GUANABARA . . S. PAULO . . . PARANA	4132 76976 1409 34828 5124 53556 397100 34415 4327 115239 38777 13144 36727 65860 1580	511780 9436263 190240 3922654 569877 5545805 40364847 3723642 463501 12534210 447271 1484488 7248507 4512174 158160	836264	89777379
42475 BARONINHA EM LATA.				3082078*	394907386*
EXP. OO AMAZONAS . . .	P. RONOONIA . . T. OO ACRE . .	4083 3185	747400 522512		

COMÉRCIO DE CABOTAGEM

EXPORTAÇÃO POR PRINCIPAIS MERCADORIAS, SEGUNDO AS PROCEDÊNCIAS E DESTINOS - 1961

MERCADORIAS E PROCEDÊNCIAS	DESTINOS	QUANTIDADE (Kg)	VALOR (C\$)	TOTALS (PROCEDÊNCIAS E MERCADORIAS)	
				QUANTIDADE (Kg)	VALOR (C\$)
EXP. 00 AMAZONAS . . .	P. T. R. BRANCO . M. GROSSO .	1490 18	249005 3500		
				8776	152241
EXP. 00 PARA	P. RONDONIA . . T. DO ACRE . . AMAZONAS . . . T. DO AMAPÁ . MARANHÃO . . . GOIAS	6056 9092 2500 5862 331 324	1284000 1327709 40990 1134378 52800 43400		
				21865	388317
EXP. 00 R.OE JANEIRO	P. T. DO ACRE . . AMAZONAS . . . PARÁ T. DO AMAPÁ . MARANHÃO . . . PIAUI CEARÁ R. G. DO NORTE . PARAIBA PERNAMBUCO . . ALAGOAS SERGIPE BAHIA R. G. DO SUL . .	7880 40600 148940 4305 15400 10200 13880 12625 17100 52400 8500 40286 33347 37656	1152776 6937116 23315857 774251 2158577 1454433 2351949 2498284 3088454 8902260 1247944 5851171 3013158 5311083		
				443119	6805721
EXP. 0A GUANABARA . .	P. RONDONIA . . T. DO ACRE . . AMAZONAS . . . PARÁ T. DO AMAPÁ . MARANHÃO . . . PIAUI CEARÁ R. G. DO NORTE . PARAIBA PERNAMBUCO . . ALAGOAS SERGIPE BAHIA PARANÁ B. CATARINA . . R. G. DO SUL . .	6655 18930 45414 275175 7850 111079 11601 243171 12825 13275 121565 10310 66250 192215 200 1000 23150	1204192 3846631 8729626 47400077 1663797 18507149 1909307 37854837 2524070 3029668 17397459 1413413 603250 34309780 36000 180000 2866425		
				1099677	183475681
EXP. 0E S. PAULO . . .	P. T. DO ACRE . . AMAZONAS . . . PARÁ T. DO AMAPÁ . PIAUI PERNAMBUCO . .	3600 1000 38463 600 1000 1008	606900 230566 6537532 71400 105750 131703		
				45671	7683851
EXP. 0E S. CATARINA .	P. PARAIBA . . . PERNAMBUCO . . ALAGOAS BAHIA GUANABARA . .	168700 397100 11520 2100 10620	8106000 23392688 940400 200000 1110200		
				59040	33749288
43000 43099 TOICINHO				2209148*	298371627
EXP. 00 AMAZONAS . . .	P. T. R. BRANCO .	20	4100		
				20	4100
EXP. 00 PARA	P. RONDONIA . . T. DO ACRE . . AMAZONAS . . .	141 100 20	32700 10000 6000		
				261	48700
EXP. 0A GUANABARA . .	P. PARÁ PIAUI R. G. DO NORTE . PERNAMBUCO . . ALAGOAS BAHIA	2945 91 180 750 382 3098	509227 24066 53147 164749 103889 711151		
				7446	1566229
EXP. 0E S. PAULO . . .	P. RONDONIA . . T. DO ACRE . . AMAZONAS . . . PARÁ	120 144 3860 3524	32880 42384 882989 990776		

COMÉRCIO DE CABOTAGEM

61

EXPORTAÇÃO POR PRINCIPAIS MERCADORIAS, SEGUNDO AS PROCEDÊNCIAS E DESTINOS - 1961

MERCADORIAS E PROCEDÊNCIAS	DESTINOS	QUANTIDADE (Kg)	VALOR (Cr\$)	TOTAIS (PROCEDÊNCIAS E MERCADORIAS)				
				QUANTIDADE (Kg)	VALOR (Cr\$)			
EXP. DE S. PAULO . . .	P. T. DO AMAPA	72	19368	21110	4878121			
	MARANHAO . . .	410	114056					
	PIAUDI . . .	168	47640					
	CEARA . . .	834	242257					
	R. S. DO NORTE	144	39624					
	PARAIBA . . .	66	17922					
	PERNAMBUCO . .	11689	2429825					
	ALAGOAS . . .	26	6674					
	BERGIZEPE . . .	53	11726					
	EXP. DO R. S. DO BUL	P. PARA.	34430			5551966	72978	10268096
MARANHAO . . .		1350	216000					
R. S. DO NORTE		300	48000					
PERNAMBUCO . .		7740	1213500					
BAHIA		2700	422000					
GUANABARA . . .		26458	2816630					
43000 TOICINHO FRESCO, FRIGORIFICADO OU CONGELADO				101815*	16765246*			
EXP. DO R. S. DO BUL	P. GUANABARA . .	504	55440	504	55440			
				504*	55440*			
4310 TOICINHO SALGADO EM BALMOURA								
EXP. DO R. S. DO BUL	P. GUANABARA . .	25954	2761190	25954	2761190			
				25954*	2761190*			
3100 43199 BANHA DE PORCO E S. SUBSTITUTOS								
EXP. DO AMAZONAS . . .	P. RONDONIA . . .	3390	677800	4330	835180			
	T. R. BRANCO . .	940	157380					
EXP. DO PARA	P. RONDONIA . . .	6360	1046910	40730	5970584			
	T. DO ACRE . . .	32910	4686367					
	AMAZONAS . . .	600	98000					
	T. R. BRANCO . .	180	30960					
	T. DO AMAPA . .	420	67428					
	MARANHAO . . .	80	13504					
	GOIAS	180	27415					
EXP. DO CEARA	P. PARA.	29890	3661900	29890	3661900			
				10884	1540235			
EXP. DE PERNAMBUCO	P. PARA.	10884	1540235	10884	1540235			
EXP. DA GUANABARA . . .	P. T. DO AMAPA	6000	850000	52543	5802471			
	BAHIA	46543	4952471					
EXP. DE S. PAULO . . .	P. T. DO ACRE . .	10500	1496836	462587	56127527			
	AMAZONAS . . .	7509	1058545					
	PARA	20681	2843663					
	CEARA	88489	10456381					
	R. S. DO NORTE	190	22430					
	PERNAMBUCO . .	138645	15343201					
	ALAGOAS	6678	779655					
	BAHIA	189895	24126816					
	EXP. DE S. CATARINA . .	P. PERNAMBUCO . .	25380			3403500	807026	107512380
		BAHIA	17100			2349500		
R. DE JANEIRO		7800	988000					
GUANABARA . . .		732798	97634880					
S. PAULO		23948	3136500					
EXP. DO R. S. DO BUL	P. PARA.	158198	22643334					
	MARANHAO	1800	162000					
	R. S. DO NORTE	8167	1043662					

COMÉRCIO DE CABOTAGEM

EXPORTAÇÃO POR PRINCIPAIS MERCADORIAS, SEGUNDO AS PROCEDÊNCIAS E DESTINOS - 1961

MERCADORIAS E PROCEDÊNCIAS	DESTINOS	QUANTIDADE (Kg)	VALOR (C\$)	TOTAIS (PROCEDÊNCIAS E MERCADORIAS)	
				QUANTIDADE (Kg)	VALOR (C\$)
EXP. 00 R. G. 00 BUL	P. PARAIBA . . .	3900	514911	374176	5063197
	PERNAMBUCO . .	82296	10819356		
	ALAGOAS . . .	11288	1248184		
	BAHIA	79490	10574184		
	GUANABARA . .	25572	3159848		
	B. PAULO	3465	466500		
43101 43109 BANHA DE PORCO				1782166*	23208225
EXP. 00 AMAZONAS	P. RONDONIA . . .	3090	612800	3890	74358
	T. R. BRANCO . .	800	130780		
EXP. 00 PARA	P. RONDONIA . . .	6360	1046910	40730	597058
	T. 00 ACRE . . .	32910	4686367		
	AMAZONAS . . .	600	98000		
	T. R. BRANCO . .	180	30960		
	T. 00 AMAPA . .	420	67428		
	MARANHAO . . .	80	13504		
GOIAS	180	27425			
EXP. 00 CEARA	P. PARA	29890	3661900	29890	3661900
EXP. 0A GUANABARA	P. T. 00 AMAPA	6000	850000	30000	3878050
	BAHIA	24000	3028050		
EXP. 0E B. PAULO	P. T. 00 ACRE . .	10500	1496836	36900	5238991
	AMAZONAS . . .	4800	704330		
	PARA	10500	1573250		
	PERNAMBUCO . .	11100	1464575		
EXP. 0E B. CATARINA	P. PERNAMBUCO .	25380	3403500	807026	107512380
	BAHIA	17100	2349500		
	R. DE JANEIRO .	7800	98000		
	GUANABARA . .	732798	97634880		
B. PAULO	23948	3136500			
EXP. 00 R. G. 00 BUL	P. PARA	158198	22643334	360538	49214095
	MARANHAO . . .	1800	162000		
	R. G. 00 NORTE	8167	1043662		
	PARAIBA	3900	514911		
	PERNAMBUCO . .	82296	10819356		
	ALAGOAS	2858	415300		
	BAHIA	74282	9899184		
	GUANABARA . .	25572	3159848		
	B. PAULO	3465	466500		
43200 43299 LATICINIOS					
EXP. 00 AMAZONAS	P. RONDONIA . . .	283810	57888720	602681	113641924
	T. 00 ACRE . . .	251133	39464530		
	T. R. BRANCO . .	67538	16261674		
	M. 6R0880 . . .	200	27000		
EXP. 00 T. R. BRANCO	P. AMAZONAS . . .	640	64000	640	64000
EXP. 00 PARA	P. RONDONIA . . .	37157	11877398	337428	76555882
	T. 00 ACRE . . .	130936	23886884		
	AMAZONAS . . .	29497	7456916		
	T. R. BRANCO . .	120	5590		
	T. 00 AMAPA . .	136005	32474742		
	MARANHAO . . .	1029	210302		
GOIAS	2684	393780			
EXP. 00 CEARA	P. PARA	13620	1892495	13620	1892495

COMÉRCIO DE CABOTAGEM

63

EXPORTAÇÃO POR PRINCIPAIS MERCADORIAS, SEGUNDO AS PROCEDÊNCIAS E DESTINOS - 1961

MERCADORIAS E PROCEDÊNCIAS	DESTINOS	QUANTIDADE (Kg)	VALOR (Cr\$)	TOTALS (PROCEDÊNCIAS E MERCADORIAS)	
				QUANTIDADE (Kg)	VALOR (Cr\$)
EXP. DE PERNAMBUCO .	P. AMAZDNAB. .	2049	644700		
	PARA.	5755	1636800	7804	2281500
EXP. OA BAHIA.	P. PARA.	201232	62639370		
	T. DO AMAPA	3375	1020000		
	PARAIBA	2105	643500	206712	64302870
EXP. DO R. DE JANEIRO	P. AMA2ONAB. . .	2600	780000	2600	780000
EXP. OA GUANABARA. . .	P. RONODNIA. . . .	28825	8775930		
	T. DO ACRE	24782	8663348		
	AMA2ONAB.	296615	87059996		
	T. R. BRANCO . . .	480	172800		
	PARA.	1112076	299803627		
	T. DO AMAPA	31100	8958340		
	MARANHAO.	57367	17036759		
	PIAUI	200	31643		
	CEARA	97982	26977170		
	R. G. DO NORTE	9365	2588678		
	PARAIBA	200	62000		
	PERNAMBUCO. . .	56603	13661700		
	ALAGDAS	22292	6189550		
	BERGIPE	5200	1446000		
	BAHIA	50100	7768445		
	B. CATARINA	1590	372280	1794777	489568266
EXP. DE S. PAULO	P. RONODNIA. . . .	2745	844512		
	T. DO ACRE	1200	372000		
	AMAZONAB.	160552	315588071		
	PARA.	2555187	608001351		
	T. DO AMAPA	8520	1780896		
	MARANHAO.	461158	100914720		
	PIAUI	120	12222		
	CEARA	195814	33107200		
	R. G. DO NORTE	1356	214380		
	PERNAMBUCO. . .	566234	79343543		
	ALAGDAS	470	59562		
	BERGIPE	406	74937		
	BAHIA	541940	67852600	5941861	1208165994
EXP. DE S. CATARINA.	P. PERNAMBUCO. .	28502	7412365	28502	7412365
EXP. OD R. G. DO BUL	P. GUANABARA . .	114	27821	114	27821
43210 LEITE CONDENSAO.				8936739*	1964693117*
EXP. DO AMAZONAB. . . .	P. RONODNIA. . . .	140211	17510796		
	T. DO ACRE	154239	16065719		
	T. R. BRANCO . . .	22303	2979090		
	M. GROSSO	180	23200	316933	36578805
EXP. OO PARA	P. RONODNIA. . . .	2510	298748		
	T. DO ACRE	80670	9172580		
	AMAZONAB.	1760	238876		
	T. DO AMAPA	40370	5116383		
	MARANHAO.	380	40422		
	GOIAS	940	107956	126630	14974965
EXP. DA GUANABARA. . .	P. AMA2DNAB. . . .	10800	1341200		
	PARA.	61620	7241000		
	PIAUI	200	31643		
	CEARA	12324	1378000		
	PERNAMBUCO. . .	4680	500000		
	BAHIA	37920	4240000	127544	14731843
EXP. OE S. PAULO	P. AMA2DNAB. . . .	915456	115460000		
	PARA.	749220	94455800		
	MARANHAO.	185428	22502400		
	CEARA	181164	21880000		
	PERNAMBUCO. . .	545880	67038400		
	BAHIA	530712	65949600	3107668	387286200
				3678775*	453571813*

COMÉRCIO DE CABOTAGEM

EXPORTAÇÃO POR PRINCIPAIS MERCADORIAS, SEGUNDO AS PROCEDÊNCIAS E DESTINOS - 1961

MERCADORIAS E PROCEDÊNCIAS	DESTINOS	QUANTIDADE (Kg)	VALOR (C\$)	TOTAIS (PROCEDÊNCIAS E MERCADORIAS)	
				QUANTIDADE (Kg)	VALOR (C\$)
43221 LEITE BECO EM PO.					
EXP. DO AMAZONAS	P. RONDONIA	123280	34726128		
	T. DO ACRE	88487	21361084		
	T. R. BRANCO	38636	11005612		
	M. GROSSO	20	3800	250423	6709662
EXP. DO PARA	P. RONDONIA	12320	3510183		
	T. DO ACRE	41415	11554140		
	AMAZONAS	4456	1277417		
	T. DO AMAPA	82802	23700299		
	MARANHÃO	649	169820		
	GOIAS	1639	453622	143281	4066554
EXP. DO CEARA	P. PARA	9280	1687495	9280	168749
EXP. DA GUANABARA	P. RONDONIA	785	166480		
	T. DO ACRE	550	125900		
	AMAZONAS	83375	23401470		
	PARA	279978	65141111		
	T. DO AMAPA	1200	293804		
	MARANHÃO	29384	8516150		
	CEARA	63408	19333920		
	PERNAMBUCO	16656	3710480		
	S. CATARINA	410	93480	475746	12078482
EXP. DE S. PAULO	P. AMAZONAS	574551	168853220		
	PARA	157845	45502308		
	T. DO ACRE	5490	907368		
	MARANHÃO	251225	72614628		
	CEARA	14650	11237800		
	R. S. DO NORTE	12000	190000		
	PERNAMBUCO	20000	12223872		
	BAHIA	11228	1903000	2456489	72295049
EXP. DO R. S. DO SUL	P. GUANABARA	114	27821	114	27821
				3335333*	95321280*
43240 MANTEIGA					
EXP. DO AMAZONAS	P. RONDONIA	7208	2722830		
	T. DO ACRE	1720	613900		
	T. R. BRANCO	2720	1381580	11648	4718310
EXP. DO T. R. BRANCO	P. AMAZONAS	640	64000	640	64000
EXP. DO PARA	P. RONDONIA	21762	7894047		
	T. DO ACRE	8407	3072334		
	AMAZONAS	21001	5541300		
	T. R. BRANCO	120	55920		
	T. DO AMAPA	6716	2579073		
	GOIAS	105	32202	58311	19174876
EXP. DE PERNAMBUCO	P. AMAZONAS	2049	644700		
	PARA	5755	1636800	7804	2281500
EXP. DA BAHIA	P. PARA	201322	62639370		
	T. DO AMAPA	3375	1020000		
	PARAIBA	2105	643500	206712	64302870
EXP. DO R. DE JANEIRO	P. AMAZONAS	2600	780000	2600	780000
EXP. DA GUANABARA	P. RONDONIA	28040	8609450		
	T. DO ACRE	24150	8529384		
	AMAZONAS	189714	59232153		
	T. R. BRANCO	480	172800		
	PARA	52459	16315752		
	T. DO AMAPA	28713	8361364		
	MARANHÃO	19821	6409834		
	CEARA	17550	4955250		
	R. S. DO NORTE	7330	2148239		
	PARAIBA	200	62000		

COMÉRCIO DE CABOTAGEM

65

EXPORTAÇÃO POR PRINCIPAIS MERCADORIAS, SEGUNDO AS PROCEDÊNCIAS E DESTINOS - 1961

MERCADORIAS E PROCEDÊNCIAS	DESTINOS	QUANTIDADE (Kg)	VALOR (Cr\$)	TOTALS (PROCEDÊNCIAS E MERCADORIAS)				
				QUANTIDADE (Kg)	VALOR (Cr\$)			
EXP. DA GUANABARA.	P. PERNAMBUCO	240	98400	865677	268879106			
	ALAGOAS	12652	3584750					
	SERGIPE	600	174000					
	BAHIA	10568	3208930					
	B. CATARINA	720	172000					
EXP. DE B. PAULO	P. RONDONIA	2625	830400	139586	39415395			
	T. DO ACRE	1200	372000					
	AMAZONAS	38157	10856915					
	PARA	94604	26486080					
	T. DO AMAPÁ	3000	870000					
EXP. DE B. CATARINA.	P. PERNAMBUCO	28275	7359296	28275	7359296			
				1321253*	406975353*			
43250 QUEIJOS								
EXP. DO AMAZONAS	P. RONDONIA	423	118180	516	139980			
	T. DO ACRE	45	5000					
	T.R.BRANCO	48	16800					
EXP. DO PARA	P. RONDONIA	565	174420	1364	415703			
	T. DO ACRE	159	45700					
	AMAZONAS	239	80221					
	T. DO AMAPÁ	401	114962					
EXP. DO CEARA	P. PARA	90	10000	90	10000			
EXP. DA GUANABARA.	P. T. DO ACRE	42	8064	325810	85172492			
	AMAZONAS	12726	3085173					
	PARA	245619	64261764					
	T. DO AMAPÁ	1187	303172					
	MARANHÃO	8162	2108745					
	CEARA	4700	1310000					
	R. 6. DO NORTE	2035	440439					
	PERNAMBUCO	35027	9352820					
	ALAGOAS	9640	2604800					
	SERGIPE	4600	1272000					
	BAHIA	1612	319515					
	B. CATARINA	460	106000					
	EXP. DE B. PAULO	P. PARA	7441			1634005	7441	1634005
							335448*	87424849*
EXP. DE B. CATARINA.	P. PERNAMBUCO	227	53069	227	53069			
4111 44019 ARROZ BEM CABCA								
EXP. DE RONDONIA	P. AMAZONAS	44836	1157000	44836	1157000			
EXP. DO AMAZONAS	P. RONDONIA	35614	1485450	66775	2649180			
	T. DO ACRE	3031	134300					
	T.R.BRANCO	27830	1017680					
	M. GROBBO	300	11750					
EXP. DO PARA	P. RONDONIA	412320	13571050	6283820	151813156			
	T. DO ACRE	201960	6309700					
	AMAZONAS	3196200	79487591					
	T.R.BRANCO	30000	1015000					
	T. DO AMAPÁ	84740	2285355					
	MARANHÃO	36000	750000					
	PIAUI	12000	260000					
	CEARA	1056600	16860660					
	PERNAMBUCO	12000	340000					
	GUANABARA	447000	907800					
	B. PAULO	792000	21186000					
	M. GROBBO	3000	40000					
	EXP. DO MARANHÃO	P. CEARA	4565140			107021500	95200	2364000
		R. 6. DO NORTE	95200			600000		
PARAIBA		29750						

COMERCIO DE CABOTAGEM

EXPORTAÇÃO POR PRINCIPAIS MERCADORIAS, SEGUNDO AS PROCEDÊNCIAS E DESTINOS - 1961

MERCADORIAS E PROCEDÊNCIAS	DESTINOS	QUANTIDADE (Kg)	VALOR (CR\$)	TOTALS (PROCEDÊNCIAS E MERCADORIAS)	
				QUANTIDADE (Kg)	VALOR (CR\$)
EXP. 00 MARANHÃO . . .	P. PERNAMBUCO . . .	115765	3122000	21510173	58790483
	BAHIA . . .	95200	2915000		
	GUANABARA . . .	1585648	450010300		
	8. PAULO . . .	752670	21872038		
EXP. 00 CEARA	P. PARAIBA	63000	1300000	63000	1300000
EXP. 0E PERNAMBUCO . . .	P. CEARA	600	16300	600	16300
EXP. 0E ALAGOAS	P. CEARA	1495000	27250000	1843578	37704200
	GUANABARA . . .	85300	2584000		
	8. PAULO	263278	7870200		
EXP. 0E BERGIPE	P. CEARA	634701	10217200	4916093	112537471
	R. 6. 00 NORTE	28875	578000		
	PARAIBA	1458204	38800850		
	PERNAMBUCO . . .	1631113	40129368		
	ALAGOAS	636650	11864540		
	BAHIA	369620	7844513		
	8. PAULO	52880	1068000		
EXP. 0A BAHIA	P. E. SANTO	60	1200	60	1200
EXP. 0A GUANABARA	P. AMAZONAS	30900	789000	167370	5070800
	PARA	14800	375000		
	T. 00 AMAPA	51000	1799000		
	PERNAMBUCO . . .	40770	1137800		
	BAHIA	29900	970000		
EXP. 0E 8. PAULO	P. AMAZONAS	47554	1257600	59454	1637600
	BAHIA	11900	380000		
EXP. 0E 8. CATARINA	P. PERNAMBUCO . . .	169441	6059500	18127325	514208598
	BAHIA	23244	819000		
	R. 0E JANEIRO	98152	3181968		
	GUANABARA	16836679	475177430		
	8. PAULO	999809	28970700		
EXP. 00 R. 6. 00 SUL	P. AMAZONAS	46200	1159620	230048680	6206988269
	CEARA	1072965	28746110		
	R. 6. 00 NORTE	4185436	115031419		
	PARAIBA	3897702	105349850		
	PERNAMBUCO . . .	15101766	421757031		
	ALAGOAS	168885	4974093		
	BAHIA	17893632	386072632		
	E. SANTO	19107671	539305168		
	R. 0E JANEIRO	3796573	89295916		
	GUANABARA	150331057	4080140532		
	R. PAULO	14446793	435155898		
44030 ARROZ QUIRERA OU MEIO ARROZ. . .			230048680	6206988269	
			283131764*	7622988612	
EXP. 00 PARA	P. AMAZONAS	3000	55000	95700	1095935
	PERNAMBUCO . . .	9300	90535		
	GUANABARA	53400	350400		
	8. PAULO	30000	600000		
EXP. 0E ALAGOAS	P. 8. PAULO	14950	100000	14950	100000
EXP. 0E BERGIPE	P. PIAUI	3000	30000	174120	1344100
	CEARA	79410	565300		
	PARAIBA	51000	510000		
	PERNAMBUCO . . .	4320	28800		
	ALAGOAS	33690	187500		
	GUANABARA	2700	22500		
EXP. 0E 8. CATARINA	P. GUANABARA	83183	1314400	85563	1344400
	8. PAULO	2380	30000		

COMERCIO DE CABOTAGEM

67

EXPORTAÇÃO POR PRINCIPAIS MERCADORIAS, SEGUNDO AS PROCEDÊNCIAS E DESTINOS - 1961

MERCADORIAS E PROCEDENCIAS	DESTINOS	QUANTIDADE (Kg)	VALDR (C\$)	TDTAIS (PROCEDENCIAS E MERCADORIAS)	
				QUANTIDADE (Kg)	VALOR (C\$)
EXP. OO R. 6. DO BUL	P. PERNAMBUCO	245300	2368000	14015869	177273140
	GUANABARA	13757389	174727040		
	B. PAULO	2980	20000		
	PARANA	10200	158100		
44040 CANJICA DE ARROZ				14386202*	181157575*
EXP. DO R. 6. DO BUL	P. CEARA	8940	120000	3049244	48642516
	R. 6.00 NORTE	12000	129000		
	PERNAMBUCO	144000	2400000		
	E. BANTO	27963	545220		
	R. OE JANEIRO	5950	110000		
	GUANABARA	2688427	42151796		
	B. PAULO	161964	3186500		
44205 MILHO EM GRÃO				3049244*	48642516*
EXP. OE RONDONIA	P. AMAZONAS	21077	307000	22981	334000
	T. R. BRANCO	1309	22000		
	PARA	595	5000		
EXP. OO PARA	P. T. DO ACRE	180	1000	233040	2838090
	AMAZONAS	231600	2815120		
	T. OO AMAPA	1260	21970		
EXP. DO MARANHÃO	P. AMAZONAS	20940	251280	124740	909880
	PARA	103800	658600		
EXP. DO CEARA	P. AMAZONAS	30840	182400	1208815	9388460
	PARA	1177975	9206060		
EXP. OE PERNAMBUCO	P. PARA	350700	2326100	350700	2326100
EXP. OE ALAGÓIAS	P. BAHIA	484080	4040000	500230	4310000
	GUANABARA	16150	270000		
EXP. OE SERGIPE	P. ALAGOAS	1250	12600	1250	12600
EXP. OE B. PAULO	P. PARAIBA	1600	47336	1600	47336
300 44399 TRIÃO					
EXP. DO PARA	P. RONDONIA	160	12800	580	58600
	T. DO ACRE	270	31800		
	T. DO AMAPA	150	14000		
EXP. DA GUANABARA	P. RONDONIA	1200	86300	6728	460750
	T. DO ACRE	540	38400		
	AMAZONAS	1510	93800		
	MARANHÃO	934	69450		
	CEARA	60	4200		
	R. 6.00 NORTE	60	3900		
	BAHIA	2424	164700		
EXP. DE B. PAULO	P. AMAZONAS	6171	301380	15721	921880
	PARA	8315	533000		
	BAHIA	1235	87500		

COMERCIO DE CABOTAGEM

EXPORTAÇÃO POR PRINCIPAIS MERCADORIAS, SEGUNDO AS PROCEDÊNCIAS E DESTINOS - 1961

MERCADORIAS E PROCEDENCIAS	DESTINOS	QUANTIDADE (Kg)	VALOR (C\$)	TOTALS (PROCEDENCIAS E MERCADORIAS)	
				QUANTIDADE (Kg)	VALOR (C\$)
EXP. DE B. CATARINA	P. GUANABARA	392454	7885080		
				392454	7885080
EXP. DO R. G. DO BUL	P. MARANHÃO	2595	163130		
	CEARA	7207759	124922000		
	R. G. DO NORTE	1070000	19581000		
	PARAIBA	1338000	22300000		
	PERNAMBUCO	17342172	433484962		
	BAHIA	6730189	173573320		
	E. SANTO	1369300	27930000		
	R. DE JANEIRO	8675000	172875000		
	GUANABARA	4635287	109068445		
	S. PAULO	38080824	856558223		
				127851126	2922071880
				128266609*	2931398190
44300 TRIGO EM GRÃO					
EXP. DE S. PAULO	P. PARA	200	10000	200	10000
EXP. DE B. CATARINA	P. GUANABARA	392454	7885080	392454	7885080
EXP. DO R. G. DO BUL	P. CEARA	4470540	78260000		
	R. G. DO NORTE	1070000	19581000		
	PARAIBA	1338000	22300000		
	PERNAMBUCO	10978298	271579271		
	BAHIA	4600000	118220000		
	E. SANTO	1369300	27930000		
	R. DE JANEIRO	8675000	172875000		
	GUANABARA	34622943	799938489		
	S. PAULO	31526849	691599800		
				98650928	2202275560
				99043582*	2210170640
44604 FARINHA DE TRIGO					
EXP. DE RONDONIA	P. AMAZONAS	10000	350000	10000	350000
EXP. DO AMAZONAS	P. RONDONIA	60848	1849230		
	T. DO ACRE	31025	1296921		
	T. R. BRANCO	150	12000		
	M. BRONSO	120	3000		
				92143	3161151
EXP. DO PARA	P. RONDONIA	451500	16203760		
	T. DO ACRE	596150	20032426		
	AMAZONAS	2366300	78624071		
	T. DO AMAPA	242750	7974291		
	MARANHÃO	399750	10122380		
				4056450	132958928
EXP. DO CEARA	P. AMAZONAS	10000	1897000		
	MARANHÃO	602750	23852610		
				702750	25749610
EXP. DO R. G. DO NORTE	P. GUANABARA	138800	520000	138800	520000
EXP. DE PERNAMBUCO	P. AMAZONAS	65000	2468550		
	PARA	20000	798376		
	MARANHÃO	102500	3776774		
	PIAUI	70000	2909450		
	PARAIBA	7500	260850		
				265000	10214000
EXP. DE SERGIPE	P. PERNAMBUCO	44750	1356630		
	ALAGOAS	48650	1654301		
	BAHIA	1000	36280		
				94400	3047211
EXP. DA BAHIA	P. RONDONIA	40000	881600		
	AMAZONAS	682500	27582949		
	MARANHÃO	5943200	29295000		
	PIAUI	59960	2318100		
	CEARA	2738800	11125500		
	R. G. DO NORTE	3462660	132333818		
	PARAIBA	358800	11236574		
	PERNAMBUCO	1206960	32063754		
	ALAGOAS	2454200	85923335		
				9133280	326434730

COMÉRCIO DE CABOTAGEM

69

EXPORTAÇÃO POR PRINCIPAIS MERCADORIAS, SEGUNDO AS PROCEDÊNCIAS E DESTINOS - 1961

MERCADORIAS E PROCEDÊNCIAS	DESTINOS	QUANTIDADE (Kg)	VALOR (Cr\$)	TOTALS (PROCEDÊNCIAS E MERCADORIAS)	
				QUANTIDADE (Kg)	VALOR (Cr\$)
EXP. DA GUANABARA . . .	P. AMAZONAS . . .	2289368	66594392	2583434	75807291
	T. DO AMAPA . . .	3000	122220		
	MARANHAO . . .	149896	4539625		
	ALAGOAS . . .	4048	122154		
	BAHIA . . .	1775	62820		
	B. CATARINA . . .	135347	4366080		
EXP. DE B. PAULO . . .	P. AMAZONAS . . .	1914313	64094425	2515324	78656049
	PARA . . .	50337	1616330		
	T. DO AMAPA . . .	50000	1594000		
	MARANHAO . . .	60000	2104080		
	CEARA . . .	150000	2438700		
	R. 6.00 NORTE . . .	10250	418310		
	PERNAMBUCO . . .	279960	6313020		
ALAGOAS . . .	2524	77184			
EXP. DO PARANA . . .	P. S. CATARINA . . .	1906270	58474150	1906270	58474150
EXP. DO R. 6. DO SUL . . .	P. MARANHAO . . .	497500	22095000	690030	28935960
	PARAIBA . . .	50000	2040000		
	ALAGOAS . . .	95000	3840000		
	GUANABARA . . .	42530	760060		
	S. PAULO . . .	5000	200900		
44652 AMIDOS E FECULAS DE MILHO . . .				22187881*	744309080*
EXP. DO AMAZONAS . . .	P. RONDONIA . . .	6903	522583	14167	1055413
	T. DO ACRE . . .	3356	227390		
	T. R. BRANCO . . .	3868	303640		
	M. GROSSO . . .	40	1600		
EXP. DO PARA	P. RONDONIA . . .	2344	220159	13113	1041624
	T. DO ACRE . . .	5295	374691		
	AMAZONAS . . .	716	55865		
	T. R. BRANCO . . .	180	14796		
	T. DO AMAPA . . .	4204	349979		
	MARANHAO . . .	191	12939		
	6DIAB . . .	183	13195		
EXP. DA GUANABARA . . .	P. RONDONIA . . .	390	122450	5335	452486
	T. DO ACRE . . .	210	22800		
	AMAZONAS . . .	100	9170		
	T. DO AMAPA . . .	4635	298066		
EXP. DE B. PAULO . . .	P. RONDONIA . . .	1830	136000	951888	47248991
	T. DO ACRE . . .	11932	1001632		
	AMAZONAS . . .	135205	8916845		
	T. R. BRANCO . . .	1164	78900		
	PARA . . .	301815	19849613		
	T. DO AMAPA . . .	12587	854640		
	MARANHAO . . .	660	30030		
	PIAUI . . .	298	10110		
	CEARA . . .	5950	200400		
	R. 6.00 NORTE . . .	20528	723180		
	PERNAMBUCO . . .	404838	13567695		
	SERGIPE . . .	15173	408807		
	BAHIA . . .	39908	1471139		
44895 AVEIA EM FLOCOS				984503*	49798514*
EXP. DO AMAZONAS . . .	P. RONDONIA . . .	4175	524623	7762	980474
	T. DO ACRE . . .	1702	174256		
	T. R. BRANCO . . .	1865	278095		
	M. GROSSO . . .	20	3500		
EXP. DE PERNAMBUCO . . .	P. PARA	6786	1005927	6786	1005927
EXP. DA GUANABARA . . .	P. RONDONIA . . .	4240	520306		

COMÉRCIO DE CABOTAGEM

EXPORTAÇÃO POR PRINCIPAIS MERCADORIAS, SEGUNDO AS PROCEDÊNCIAS E DESTINOS - 1961

MERCADORIAS E PROCEDÊNCIAS	DESTINOS	QUANTIDADE (Kg)	VALOR (C\$)	TOTAIS (PROCEDÊNCIAS E MERCADORIAS)	
				QUANTIDADE (Kg)	VALOR (C\$)
EXP. DA GUANABARA . .	P. T. DO ACRE . .	1710	252093		
	AMAZONAS . .	9221	1145638		
	PARA	11142	1534739		
	T. DO AMAPA . .	3500	539600		
	CEARA	5210	623154		
	BERGIPE . . .	5400	710348		
	BAHIA	540	74572	41063	540045
EXP. DE S. PAULO . .	P. RONDONIA . .	1800	254668		
	AMAZONAS . .	20970	3200470		
	PARA	2493	390715		
	T. DO AMAPA . .	2700	463500		
	MARANHAO . .	450	64865		
	CEARA	1890	262265		
	R. G. DO NORTE . .	2648	379814		
	PARAIBA . . .	1566	236334		
	PERNAMBUCO .	21600	2724356		
	ALAGOAS . . .	3869	547493		
	BERGIPE . . .	90	14663		
	BAHIA	9748	1400823	69824	993946
EXP. DO R. G. DO BUL P.	PARA	46100	6527960		
	MARANHAO . .	5964	561882		
	PIAUI	3675	518878		
	CEARA	268	27961		
	R. G. DO NORTE . .	19525	2106996		
	PARAIBA . . .	10260	1377748		
	PERNAMBUCO .	57411	6140777		
	ALAGOAS . . .	520	53685		
	BERGIPE . . .	12751	1786106		
	BAHIA	91657	11403304		
	GUANABARA . .	5939	649215		
	S. PAULO . . .	830	85750	259600	3172268
			385035*	4904899	
44920	WALTE OU CEVADA TORREFATA . . .				
EXP. DE S. PAULO . .	P. PERNAMBUCO .	350450	12148720	350450	12148720
EXP. DO R. G. DO BUL P.	GUANABARA . .	9917481	459009044		
	S. PAULO . . .	657954	29536798	10575435	488545846
				10925885*	500694566
44860	PREP. DE FARINHAS, AMIDOS OU EXTRATO DE MALTE P. ALIMENTAÇÃO INFANTIL				
EXP. DO AMAZONAS . .	P. RONDONIA . .	1984	388132	1984	388132
EXP. DO PARA	P. RONDONIA . .	3084	285111		
	T. DO ACRE . .	1780	198984		
	AMAZONAS . .	19970	641330		
	T. DO AMAPA . .	45598	6839308		
	MARANHAO . .	49	6632		
	GOIAS	356	55796	86507	9817771
EXP. DA GUANABARA . .	P. RONDONIA . .	445	52839		
	T. DO ACRE . .	900	137325		
	AMAZONAS . .	18274	1666139		
	PARA	6964	1242000		
	PIAUI	63	12232		
	CEARA	1908	285340		
	R. G. DO NORTE . .	73	7560		
	ALAGOAS . . .	14	1980	28641	3405415
EXP. DE S. PAULO . .	P. RONDONIA . .	18612	980251		
	T. DO ACRE . .	8132	443459		
	AMAZONAS . .	71458	4162938		
	PARA	117935	7858303		
	T. DO AMAPA . .	9924	600440		
	MARANHAO . .	22955	1478188		
	PIAUI	76983	4169271		
	CEARA	340028	18030952		
	R. G. DO NORTE . .	144407	7840424		
	PARAIBA . . .	179256	10172052		

COMERCIO DE CABOTAGEM

71

EXPORTAÇÃO POR PRINCIPAIS MERCADORIAS, SEGUNDO AS PROCEDÊNCIAS E DESTINOS - 1961

MERCADORIAS E PROCEDÊNCIAS	DESTINOS	QUANTIDADE (Kg)	VALOR (Cr\$)	TOTAIS (PROCEDÊNCIAS E MERCADORIAS)	
				QUANTIDADE (Kg)	VALOR (Cr\$)
EXP. DE S. PAULO . . P.	PERNAMBUCO . .	905446	48712051	2151208	118807071
	ALAGOAS . .	75362	4026252		
	BERGÍPE . .	41336	2294020		
	BAHIA . .	139334	8038470		
5431 45433 CASTANHAS DD PARA.P. ALIMENTAÇÃO				2268340*	132418389*
EXP. DE RONDÔNIA . . P.	AMAZONAS . .	3454084	98139200	3582750	102520900
	PARÁ . .	127975	4360700		
	S. PAULO . .	691	21000		
EXP. DD T. DO ACRE . . P.	AMAZONAS . .	4924900	174280500	11802375	422539000
	PARÁ . .	6877475	248258500		
EXP. DO AMAZONAS . . P.	PARÁ . .	7500	345000	109700	8356450
	PERNAMBUCO . .	1000	55000		
	GUANABARA . .	19220	1508400		
	S. PAULO . .	78460	6082450		
	R.G. DO SUL . .	3520	365600		
EXP. DO PARA P.	AMAZONAS . .	203220	6055400	622475	44215950
	BAHIA . .	2000	130000		
	GUANABARA . .	33450	4945250		
	S. PAULO . .	308965	24724350		
	PARANÁ . .	34055	2733775		
EXP. DD T. DO AMAPÁ . P.	PARÁ . .	2923030	123417300	2923030	123417300
45446 COCOS.P. ALIMENTAÇÃO				19040330*	701049600*
EXP. DE PERNAMBUCO . P.	GUANABARA . .	36210	1006500	36210	1006500
EXP. DE S. PAULO . . P.	GUANABARA . .	290	10000	290	10000
5600 45699 FRUTAS EM CONSERVA				36500*	1016500*
EXP. DO AMAZONAS . . P.	RONDÔNIA . .	14822	1457118	35528	3091507
	T. DO ACRE . .	6622	389956		
	T.R. BRANCO . .	14044	1240633		
EXP. DD PARA P.	M. SERRA . .	40	3800	150552	12719684
	RONDÔNIA . .	63830	4617398		
	T. DO ACRE . .	27871	2400650		
	AMAZONAS . .	15982	1348888		
	T.R. BRANCO . .	2088	165434		
	T. DO AMAPÁ . .	11274	934920		
	MARANHÃO . .	13699	1080450		
	PIAUI . .	780	68583		
	CEARA . .	1027	118262		
	GUANABARA . .	12289	1808745		
	S. PAULO . .	450	47250		
	R.G. DO SUL . .	580	38640		
	EDIAB . .	682	90484		
EXP. DD MARANHÃO . . P.	S. PAULO . .	650	74025	650	74025
EXP. DO CEARÁ P.	RONDÔNIA . .	240	60128	1008627	236458114
	AMAZONAS . .	47	11038		
	PARÁ . .	14046	2361742		
	T. DO AMAPÁ . .	593	146968		
	GUANABARA . .	363175	77979072		
	S. PAULO . .	630526	155899166		

COMÉRCIO DE CABOTAGEM

EXPORTAÇÃO POR PRINCIPAIS MERCADORIAS, SEGUNDO AS PROCEDÊNCIAS E DESTINOS - 1961

MERCADORIAS E PRDCECIAS	DESTINDS	QUANTIDADE (Kg)	VALOR (Cr\$)	TOTALS (PROCEDÊNCIAS E MERCADORIAS)	
				QUANTIDADE (Kg)	VALDR (Cr\$)
EXP. DE PERNAMBUCO .	P. AMAZONAB. .	52726	2762413	940331	5335777
	PARA.	178844	9679989		
	WARANHO. . . .	4680	20506		
	PIAUI	12360	56651		
	R. 6.00 NORTE	6876	323454		
	BAHIA	7306	5162859		
	E. SANTO	24080	299982		
	GUANABARA . . .	149647	10548931		
	S. PAULO	22996	1504075		
	PARANA.	5025	18892		
	B. CATARINA . .	953	48754		
	R. 6. DO BUL. . .	408938	19368773		
	EXP. DE BERGIPE. . . .	P. R. 6.00 BUL. .	1250		
EXP. DO R. DE JANEIRO	P. PARA.	4100	206703	28610	169416
	CEARA	21000	1293358		
	BAHIA	3510	194103		
EXP. DA GUANABARA. . .	P. RONDONIA. . . .	15097	1276636	1166392	8827099
	T. DO ACRE. . . .	16678	1067681		
	AMAZONS.	92908	6474799		
	T. R. BRANCO. . .	6637	343019		
	PARA.	225995	18000772		
	T. DO AMAPA . . .	57118	3146275		
	WARANHO.	39070	3098351		
	PIAUI	64310	4372367		
	CEARA	90396	6283504		
	R. 6.00 NORTE	30085	2181125		
	PARAIBA	4251	4075168		
	PERNAMBUCO. . .	168188	14033554		
	ALAGOAS	19342	1842472		
	BERGIPE	28855	1530769		
	BAHIA	199635	15563641		
	S. CATARINA . . .	20956	1445603		
	R. 6. DO BUL. . .	49171	3535256		
EXP. DE S. PAULO . . .	P. RONDONIA. . . .	1930	146869	534553	37827566
T. DO ACRE. . . .	14536	935985			
AMAZONS.	64238	4631152			
T. R. BRANCO. . .	888	49707			
PARA.	132675	9768609			
T. DO AMAPA . . .	2919	265499			
WARANHO.	40354	2602754			
PIAUI	12325	752798			
CEARA	16810	1161711			
R. 6.00 NORTE	4449	284862			
PARAIBA	4279	255827			
PERNAMBUCO. . .	84432	6049370			
ALAGOAS	11825	719678			
BERGIPE	46992	2938662			
BAHIA	95873	7247871			
R. 6.00 BUL. . .	128	16212			
EXP. DE S. CATARINA. .	P. R. DE JANEIRO	118	5374		
GUANABARA . . .	91	7257			
S. PAULO	2120	89256			
EXP. DO R. 6.00 BUL	P. AMAZONAB. . . .	14321	1086013	8621091	142769353
	PARA.	37828	2825192		
	WARANHO.	8208	39233		
	PIAUI	1486	119750		
	CEARA	508703	676338		
	R. 6.00 NORTE	6093	452393		
	PARAIBA	7467	553365		
	PERNAMBUCO. . .	32961	2467422		
	ALAGOAS	6558	546472		
	BERGIPE	2134	151461		
	BAHIA	93399	6883487		
	E. SANTO	80359	4722075		
	R. DE JANEIRO	44580	2993040		
	GUANABARA . . .	1349495	8955549		
	S. PAULO	424461	28624365		
PARANA.	3098	211188			
			6489913*	576443821*	

COMÉRCIO DE CABOTAGEM

73

EXPORTAÇÃO POR PRINCIPAIS MERCADORIAS, SEGUNDO AS PROCEDÊNCIAS E DESTINOS - 1961

MERCADORIAS E PROCEDÊNCIAS	DESTINOS	QUANTIDADE (Kg)	VALOR (C\$)	TOTALS (PROCEDÊNCIAS E MERCADORIAS)	
				QUANTIDADE (Kg)	VALOR (C\$)
40001 46029 AÇUCAR DE CANA, REFINADO E NAO.					
EXP. DO AMAZONAS . . .	P. RONDONIA . .	427348	9980728	888814	23801510
	T. DO ACRE . .	168131	4408066		
	T. R. BRANCO . .	278635	8993966		
	M. GROSSO . .	14700	418750		
EXP. DO PARA	P. RONDONIA . .	1719440	50012261	4872540	124736625
	T. DO ACRE . .	1305160	28875491		
	AMAZONAS . .	1239720	30645810		
	T. R. BRANCO . .	18000	324800		
	T. DO AMAPA . .	510960	13193068		
	MARANHAO . .	22740	494137		
	GUANABARA . .	300	7042		
	GOIAS	56820	1184016		
EXP. DO CEARA	P. PARA	1815	39000	517095	5146800
	MARANHAO . .	317230	3342800		
	PIAUI	78050	1525000		
	PERNAMBUCO .	120000	240000		
EXP. DO R.6.00 NORTE	P. PARA	4852808	113940400	8669425	192045650
	MARANHAO . .	1909710	37719250		
	PIAUI	510840	15308000		
	CEARA	1396067	25078000		
EXP. DA PARAIBA	P. RONDONIA . .	116000	3120000	14810070	334682822
	T. DO ACRE . .	126600	3138305		
	AMAZONAS . .	1218300	30866000		
	T. R. BRANCO . .	29000	780000		
	PARA	6248320	138966490		
	T. DO AMAPA . .	35160	785722		
	MARANHAO . .	5078712	113743205		
	PIAUI	123188	2705600		
CEARA	1834790	40577500			
EXP. DE PERNAMBUCO	P. AMAZONAS . .	11022480	252916470	176708886	3443273067
	PARA	21427065	516278525		
	MARANHAO . .	4118199	86148783		
	PIAUI	1198420	27859776		
	CEARA	25282039	441814718		
	R.6.00 NORTE	585251	8164120		
	BAHIA	4522849	92320406		
	GUANABARA . .	67506660	1221740474		
	S. PAULO . . .	19740000	298508088		
	R.6.00 SUL . .	21305573	497321707		
EXP. DE ALAGOAS	P. AMAZONAS . .	1948250	46254300	126778763	2264274710
	PARA	950651	163130296		
	MARANHAO . .	1686268	39519200		
	CEARA	18638263	318698370		
	BAHIA	14899364	298236890		
	GUANABARA . .	52934102	908661948		
	S. PAULO . . .	15659281	256252890		
	R.6.00 SUL . .	12506584	233520816		
	EXP. DE BERSIPE	P. CEARA	588390		
ALAGOAS . . .	38880	570650			
BAHIA	48460	732706			
GUANABARA . .	6590425	122805695			
S. PAULO . . .	291000	4677816			
R.6.00 SUL . .	548700	7920000			
EXP. DA BAHIA	P. PARA	636421	12913500	929192	18597500
	MARANHAO . .	292771	5684000		
EXP. DO R.0E JANEIRO	P. AMAZONAS . .	72000	2300000	30720761	727659060
	PARA	48000	1388000		
	BAHIA	186000	5376250		
	PARANA	600000	13625000		
	R. CATARINENS	30000	600000		
	R.6.00 SUL . .	29784761	704369810		

COMÉRCIO DE CABOTAGEM

EXPORTAÇÃO POR PRINCIPAIS MERCADORIAS, SEGUNDO AS PROCEDÊNCIAS E DESTINOS - 1961

MERCADORIAS E PROCEDÊNCIAS	DESTINOS	QUANTIDADE (Kg)	VALOR (Cr\$)	TOTAIS (PROCEDÊNCIAS E MERCADORIAS)	
				QUANTIDADE (Kg)	VALOR (Cr\$)
EXP. DA GUANABARA . .	P. RONDÔNIA . .	276714	6066500		
	T. DO ACRE . .	2980	9000		
	AMAZONAS . .	1535001	40950308		
	T. R. BRANCO . .	1920	426000		
	PARA	2872668	65505857		
	T. DO AMAPÁ . .	240218	6158800		
	MARANHAO . .	271310	8049022		
	PIAUI	5360	137194		
	CEARA	145984	4072820		
	SERGIPE	22196	735967		
	BAHIA	1471873	40773572		
	E. SANTO	2010	47752		
	R. 6.00 SUL . .	182406	4787636		
				7040840	17780042
EXP. DE S. PAULO . .	P. AMAZONAS . .	809299	18222255		
	PARA	1105867	20968284		
	T. DO AMAPÁ . .	60000	1060000		
	MARANHAO . .	1500	36823		
	CEARA	89	558		
	R. 6.00 NORTE . .	19945	400846		
	PARAIBA	70	6437		
	BAHIA	15084	621778		
	S. CATARINA . .	1456935	39194186		
	R. 6.00 SUL . .	36127918	668534795		
				39596707	74905106
EXP. DO R. 6.00 SUL	P. ALAGOAS . .	35	3308		
				35	330
46110 CAFE EM GRAO				419639083*	820670344
EXP. DO T. DO ACRE . .	P. RONDÔNIA . .	2509	375000		
	PARA	4920	180400		
				7429	55540
EXP. DO AMAZONAS . .	P. RONDÔNIA . .	370426	5168900		
	T. DO ACRE . .	770618	10538410		
	T. R. BRANCO . .	200047	3435200		
				1341091	1914251
EXP. DO PARA	P. RONDÔNIA . .	6000	101000		
	T. DO ACRE . .	64800	1099800		
	AMAZONAS . .	6000	101000		
	T. DO AMAPÁ . .	150000	2463000		
				226800	376480
EXP. DO CEARA	P. MARANHAO . .	140000	2000000		
				120000	200000
EXP. DE SERGIPE	P. BAHIA	133	5500		
				133	550
EXP. DO E. SANTO	P. AMAZONAS . .	3000000	50000000		
	CEARA	3000000	50000000		
	PERNAMBUCO . .	5700000	95000000		
	BAHIA	6413520	106892000		
				15413520	25689200
EXP. DA GUANABARA . .	P. AMAZONAS . .	2100000	35000000		
	PARA	9297000	155830000		
	T. DO AMAPÁ . .	12000	200000		
	MARANHAO . .	3690000	61500000		
	CEARA	7014960	116916000		
	R. 6.00 NORTE . .	180000	3000000		
	PERNAMBUCO . .	12900000	215000000		
	BAHIA	5347860	89131000		
				40541820	67657700
	EXP. DE S. PAULO	P. AMAZONAS . .	33000000	505000000	
PARA		30000000	500000000		
T. DO AMAPÁ . .		18000	200000		
MARANHAO . .		1620000	22500000		
CEARA		3900000	68000000		
R. 6.00 NORTE . .		600000	10000000		
PERNAMBUCO . .		5700000	95000000		
BAHIA		990000	16500000		
				19122000	31270000

COMÉRCIO DE CABOTAGEM

75

EXPORTAÇÃO POR PRINCIPAIS MERCADORIAS, SEGUNDO AS PROCEDÊNCIAS E DESTINOS - 1961

MERCADORIAS E PROCEDÊNCIAS	DESTINOS	QUANTIDADE (Kg)	VALOR (C\$)	TOTAIS (PROCEDÊNCIAS E MERCADORIAS)	
				QUANTIDADE (Kg)	VALOR (C\$)
EXP. DO PARANA	P. CEARA	600000	10000000	63748500	1068475000
	PERNAMBUCO	600000	10000000		
	GUANABARA	33031000	550518000		
	S. CATARINA	1188200	136470000		
	R.G. DO SUL	21329220	361487000		
				140521293*	2340112210*
200 46299 CACAU					
EXP. DO AMAZONAS	P. PARA	8820	352800	8820	352800
EXP. DO PARA	P. AMAZONAS	50	17500	15950	2605400
	CEARA	20	7000		
	GUANABARA	5400	1326400		
	S. PAUL	10480	1254500		
EXP. DO T. DO AMAPA	P. PARA	800	36000	800	36000
EXP. DE PERNAMBUCO	P. PARA	5295	480282	5295	480282
EXP. DA BAHIA	P. PARA	28000	1040000	473258	46186490
	PERNAMBUCO	26100	1827000		
	S. PAUL	120	14640		
	PARANA	1370	134550		
	R.G. DO SUL	417668	43170300		
EXP. DO E. SANTO	P. PARA	16000	1240950	17040	1290908
	PERNAMBUCO	1000	39900		
	ALAGOAS	40	10058		
EXP. DA GUANABARA	P. AMAZONAS	50	28560	38586	3278830
	PARA	1750	76860		
	MARANHAO	78	41625		
	CEARA	80	38273		
	R. S. DO NORTE	135	70760		
	PERNAMBUCO	20	11424		
	BAHIA	174	20475		
	S. CATARINA	60	34272		
	R.G. DO SUL	36239	2956581		
EXP. OE S. PAULO	P. RONDONIA	14	2333	464	66855
	T. DO ACRE	18	2781		
	AMAZONAS	5	1153		
	PARA	75	15219		
	T. DO AMAPA	2	302		
	MARANHAO	340	41427		
	ALAGOAS	10	2940		
				560213*	54297565*
46200 CACAU EM AMENDOAS					
EXP. DO AMAZONAS	P. PARA	2820	112800	2820	112800
EXP. DO PARA	P. GUANABARA	1200	110400	11680	1364900
	S. PAUL	10480	1254500		
EXP. DO T. DO AMAPA	P. PARA	800	36000	800	36000
EXP. DA BAHIA	P. PERNAMBUCO	26100	1827000	236100	19827000
	R.G. DO SUL	210000	18000000		
EXP. DO E. SANTO	P. PARA	15000	1200000	15000	1200000
				266400*	22540700*

COMÉRCIO DE CABOTAGEM

EXPORTAÇÃO POR PRINCIPAIS MERCADORIAS, SEGUNDO AS PROCEDÊNCIAS E DESTINOS - 1961

MERCADORIAS E PROCEDÊNCIAS	DESTINOS	QUANTIDADE (Kg)	VALOR (C\$)	TOTAIS (PROCEDÊNCIAS E MERCADORIAS)	
				QUANTIDADE (Kg)	VALOR (C\$)
46250 MANTEIGA DE CACAU					
EXP. 00 PARA	P. AMAZONAS . .	50	17500		
	CEARA	20	7000		
	GUANABARA . .	4200	1216000	4270	1240500
EXP. DE PERNAMBUCO	P. PARA	5295	480282	5295	480282
EXP. 0A BAHIA	P. PARANA . . .	360	85200		
	R.6.00 SUL . .	87390	18385380	87750	18470580
EXP. DO E. SANTO	P. ALAGOAS . .	40	10058	40	10058
EXP. 0A GUANABARA	P. AMAZONAS . .	50	28560		
	MARANHAO . . .	78	4185		
	CEARA	80	38273		
	R.6.00 NORTE .	135	70760		
	PERNAMBUCO . .	20	11424		
	BAHIA	9	3145		
	S. CATARINA . .	60	34272		
	R.6.00 SUL . .	290	140600	722	370659
EXP. DE S. PAULO	P. AMAZONAS . .	2	740		
	PARA	6	2220	8	2960
				98085*	20575039
46300 46399 CHOCOLATE E SUAS PREPARAÇÕES . .					
EXP. DO AMAZONAS	P. RONDONIA . .	34694	5977215		
	T. 00 ACRE . .	26238	3877360		
	T. R. BRANCO . .	12722	2143770	73654	11998345
EXP. DO PARA	P. RONDONIA . .	750	99100		
	T. 00 ACRE . .	3061	262300		
	AMAZONAS . . .	2685	153700		
	T. 00 AMAPA . .	1229	86955		
	MARANHAO . . .	210	11000	8001	613055
EXP. OE PERNAMBUCO	P. PARA	2875	345639		
	MARANHAO . . .	280	21337	3155	366976
EXP. DA BAHIA	P. S. PAULO . .	50	1650		
	R.6.00 SUL . .	11000	362000	11050	363650
EXP. DO E. SANTO	P. AMAZONAS . .	1510	72328		
	PARA	104612	6421277		
	CEARA	145390	19280267		
	R.6.00 NORTE .	69564	5801788		
	PERNAMBUCO . .	145813	16688266		
	ALAGOAS	20453	2270114		
	BAHIA	135059	14464933	622401	6599897
EXP. DA GUANABARA	P. AMAZONAS . .	8807	1319859		
	PARA	5991	1192653		
	T. 00 AMAPA . .	273	64887		
	MARANHAO . . .	18961	1631936		
	PIAUJ	50	8348		
	CEARA	3661	1049801		
	R.6.00 NORTE .	15063	2637664		
	PARAIBA	3256	546906		
	PERNAMBUCO . .	6381	1173535		
	ALAGOAS	1008	168780		
	BERGIPE	416	74219		
	BAHIA	9699	2144128		
	R.6.00 SUL . .	107	18738	73673	1203144
EXP. DE S. PAULO	P. RONDONIA . .	2344	927759		
	T. DO ACRE . .	1948	827196		
	AMAZONAS . . .	299109	53336618		
	T. R. BRANCO . .	1023	469256		
	PARA	301960	57862681		
	T. DO AMAPA . .	1959	866682		
	MARANHAO . . .	31358	6440447		

COMÉRCIO DE CABOTAGEM

77

EXPORTAÇÃO POR PRINCIPAIS MERCADORIAS, SEGUNDO AS PROCEDÊNCIAS E DESTINOS - 1961

MERCADORIAS E PROCEDÊNCIAS	DESTINOS	QUANTIDADE (Kg)	VALOR (Cr\$)	TOTAIS (PROCEDÊNCIAS E MERCADORIAS)			
				QUANTIDADE (Kg)	VALOR (Cr\$)		
EXP. DE B. PAULO . . .	P. PIAUI . . .	421	147067	670745	124783386		
	CEARA . . .	1432	293255				
	R. G. DD NDRTE	1384	431503				
	PARAIBA . . .	1397	409374				
	PERNAMBUCO . . .	4737	1306427				
	ALAGDAS . . .	1465	419052				
	BERGIPE . . .	1333	327119				
R. G. DD SUL	18875	718950					
EXP. DD R. G. DD SUL P.	MARANHAD. . .	58	13273	1548	244160		
	CEARA . . .	911	127144				
	ALAGDAS . . .	579	103743				
4632D	CONFEITOS, BOMBONS E SEMELHANTES, DE CHOCOLATE. . .			1464227*	216399959*		
EXP. DO AMAZONAS . . .	P. RONDONIA . . .	1041	122740	8334	1014928		
	T. DD ACRE . . .	3855	456313				
	T. R. BRANCO . . .	3438	435875				
EXP. DD PARA	P. RONDONIA . . .	750	99100	4865	419585		
	T. DD ACRE . . .	3045	260700				
	AMAZONAS . . .	100	3800				
	T. DD AMAPA	970	55985				
EXP. DA GUANABARA . . .	P. AMAZONAS . . .	8460	1288931	23698	3807486		
	PARA . . .	5637	1046479				
	T. DD AMAPA	273	64887				
	MARANHAO . . .	268	35568				
	R. G. DD NORTE	278	45602				
	PARAIBA . . .	3096	525402				
	PERNAMBUCO . . .	5252	707750				
	BAHIA . . .	434	100867				
EXP. DE B. PAULO . . .	P. RONDONIA . . .	1509	641495	32054	12959163		
	T. DD ACRE . . .	1078	543929				
	AMAZONAS . . .	5078	1899979				
	T. R. BRANCO . . .	485	246537				
	PARA . . .	16459	6954065				
	T. DD AMAPA	1065	510723				
	MARANHAD. . .	2270	907373				
	PIAUI . . .	248	88351				
	CEARA . . .	627	212415				
	R. G. DD NORTE	530	162010				
	PARAIBA . . .	934	278037				
	PERNAMBUCO . . .	890	253926				
	ALAGDAS . . .	482	142435				
	BERGIPE . . .	399	110888				
EXP. DD R. G. DD SUL P.	ALAGDAS . . .	26	9502	26	9502		
				68977*	18210664*		
421 46429	MATE DU ERYA MATE.						
EXP. DD AMAZONAS . . .	P. RONDONIA . . .	1703	163900	3056	270221		
	T. DD ACRE . . .	648	35481				
	T. R. BRANCO . . .	705	70840				
EXP. DD PARA	P. RONDONIA . . .	874	93120	1490	132830		
	T. DD ACRE . . .	562	32310				
	T. DD AMAPA	54	7400				
EXP. DA GUANABARA . . .	P. RONDONIA . . .	960	57695	63010	4262036		
	T. DD ACRE . . .	330	28380				
	AMAZONAS . . .	16070	1160530				
	PARA . . .	27975	2007068				
	MARANHAO . . .	404	18950				
	PIAUI . . .	2430	181116				
	R. G. DD NORTE	3650	269784				
	PARAIBA . . .	180	15330				
	ALAGDAS . . .	6061	359120				
	BERGIPE . . .	450	38063				
	BAHIA . . .	4500	126000				

COMÉRCIO DE CABOTAGEM

EXPORTAÇÃO POR PRINCIPAIS MERCADORIAS, SEGUNDO AS PROCEDÊNCIAS E DESTINOS - 1961

MERCADORIAS E PROCEDÊNCIAS	DESTINOS	QUANTIDADE (Kg)	VALDR (C\$)	TOTAIS (PROCEDÊNCIAS E MERCADORIAS)	
				QUANTIDADE (Kg)	VALOR (C\$)
EXP. DE S. PAULO . . .	P. AMAZONAS . . MARANHÃO . .	3240 9730	123480 553035	12970	67651
EXP. DO PARANA	P. PARA T. DO AMAPA CEARA R. G. DO NORTE PARAIBA PERNAMBUCO . . BAHIA E. SANTO R. DE JANEIRO GUANABARA . . R. G. DO SUL . .	3964 540 18075 1905 3265 62027 51327 7284 1266 394 31701	3255794 45360 1184540 100462 222705 3993694 3429338 537644 105894 19600 683463	181048	1064849
EXP. DE B. CATARINA . .	P. PERNAMBUCO . BAHIA R. DE JANEIRO GUANABARA . .	6250 70 1418 48799	222144 2647 65125 1546008	56537	183592
EXP. DO R. G. DO SUL . .	P. PERNAMBUCO .	40	1080	40	1080
46500 46599 ESPECIARIAS				318151*	1782710
EXP. DO AMAZONAS . . .	P. RONDONIA . . T. DO ACRE . . T. R. BRANCO . . PARA	615 925 787 870	927500 183950 272270 45000	3197	1428720
EXP. DO PARA	P. RONDONIA . . T. DO ACRE . . AMAZONAS . . . T. R. BRANCO . . T. DO AMAPA MARANHÃO . . . CEARA PARAIBA PERNAMBUCO . . ALAGOAS SERGIPE BAHIA R. DE JANEIRO GUANABARA . . S. PAULO PARANA S. CATARINA R. G. DO SUL . . GOIAS	6846 7303 8913 200 1602 777 4150 3000 26850 25500 1000 113850 6000 246330 1076280 37617 7000 121359 1931	1742940 1849000 2155360 55000 428571 171002 653000 750000 6583750 6341250 250000 27994600 1509000 58084390 215994970 9763060 1818750 30977120 497470	1696508	36761923
EXP. DO CEARA	P. AMAZONAS . .	360	10000	360	1000
EXP. DA PARAIBA	P. PARA GUANABARA . . R. G. DO SUL . .	660 20460 2760	13320 4176800 767400	23880	495752
EXP. DE PERNAMBUCO . .	P. AMAZONAS . . PARA MARANHÃO . . . CEARA GUANABARA . . R. G. DO SUL . .	2830 8303 400 12 1020 4090	206521 903901 30635 4823 40800 593050	16655	177973
EXP. DA BAHIA	P. PARA PERNAMBUCO . .	4380 147	892482 33000	4527	92548
EXP. DA GUANABARA . . .	P. RONDONIA . . T. DO ACRE . . AMAZONAS . . . PARA T. DO AMAPA MARANHÃO . . .	1064 1259 7766 39211 341 1089	382594 423615 2764470 9138494 88110 385363		

COMÉRCIO DE CABOTAGEM

79

EXPORTAÇÃO POR PRINCIPAIS MERCADORIAS, SEGUNDO AS PROCEDÊNCIAS E DESTINOS - 1961

MERCADORIAS E PROCEDÊNCIAS	DESTINOS	QUANTIDADE (Kg)	VALOR (C\$)	TOTAIS (PROCEDÊNCIAS E MERCADORIAS)	
				QUANTIDADE (Kg)	VALOR (C\$)
EXP. DA GUANABARA . .	P. PIAUI . . .	583	206085		
	CEARA . . .	2436	1099216		
	R. G. DO NORTE	2783	1212535		
	PARAIBA . . .	2750	541776		
	PERNAMBUCO .	2750	1274087		
	ALAGOAS . . .	2632	753794		
	SERGIPE . . .	659	302544		
	BAHIA . . .	5058	2015932		
	E. SANTO . . .	5	2000		
	S. CATARINA .	266	63080		
	R. G. DO SUL .	73	33059	69594	20686754
EXP. DE S. PAULO . .	P. T. DO ACRE .	704	164052		
	AMAZONAS . .	3685	1718685		
	PARA . . .	1763	468386		
	MARANHAO . .	24	2822		
	PIAUI . . .	12	1512		
	CEARA . . .	92	27468		
	PERNAMBUCO .	2	760		
	ALAGOAS . . .	58	7560		
	SERGIPE . . .	12	141		
	R. G. DO SUL .	275	35328		
		456	173057	7083	2601041
EXP. DE S. CATARINA .	P. PERNAMBUCO .	2104	768874		
	BAHIA . . .	60	20769		
	R. DE JANEIRO	83	315391		
	GUANABARA . .	7586	3372361		
	S. PAULO . . .	35	9450	10615	4486945
EXP. DO R. G. DO SUL	P. BAHIA . . .	274	19600		
	GUANABARA . .	2448	315975		
	S. PAULO . . .	9993	478950	12715	814525
46500	PIVENTA EM GRÃO, EM PO OU DE OUTRA FORMA PREPARADA			1845134*	405309850*
EXP. DO AMAZONAS . .	P. RONDONIA . .	298	94000		
	T. DO ACRE . .	645	152750		
	T. R. BRANCO .	742	247650	1685	494400
EXP. DO PARA	P. RONDONIA . .	4675	1298050		
	T. DO ACRE . .	5855	1465400		
	AMAZONAS . .	8810	2124500		
	T. R. BRANCO .	150	39000		
	T. DO AMAPA .	504	138380		
	MARANHAO . .	650	104000		
	CEARA . . .	4150	653000		
	PARAIBA . . .	3000	750000		
	PERNAMBUCO .	26850	6583750		
	ALAGOAS . . .	25500	6341250		
	SERGIPE . . .	1000	250000		
	BAHIA . . .	113850	27594600		
	R. DE JANEIRO	6000	1509000		
	GUANABARA . .	246330	58084390		
	S. PAULO . . .	1076280	215994970		
	PARANA . . .	37617	9763060		
	S. CATARINA .	7000	1818750		
R. G. DO SUL .	121359	30977120			
6018 . . .	1873	479220	1691453	366368440	
EXP. DA PARAIBA . . .	P. GUANABARA .	20460	4176800		
	R. G. DO SUL .	2760	767400	23220	4944200
EXP. DA GUANABARA . .	P. AMAZONAS . .	214	58837		
	PARA . . .	7	1050		
	MARANHAO . .	87	37920		
	PIAUI . . .	253	79200		
	CEARA . . .	843	380705		
	R. G. DO NORTE	546	185516		
	PERNAMBUCO .	104	35470		

COMÉRCIO DE CABOTAGEM

EXPORTAÇÃO POR PRINCIPAIS MERCADORIAS, SEGUNDO AS PROCEDÊNCIAS E DESTINOS - 1961

MERCADORIAS E PROCEDÊNCIAS	DESTINOS	QUANTIDADE (Kg)	VALOR (C\$)	TOTAIS (PROCEDÊNCIAS E MERCADORIAS)	
				QUANTIDADE (Kg)	VALOR (C\$)
EXP. DA GUANABARA . . .	P. ALAGOAS . .	152	50575	2763	1015110
	SERGIPE . .	30	14515		
	BAHIA . .	467	152372		
	E. BANTO . .	5	2000		
	S. CATARINA	55	17050		
EXP. DE S. PAULO . . .	P. AMAZONAS . .	68	8971	664	117187
	PARA . . .	231	63363		
	MARANHAO . .	24	2822		
	PIAUÍ . .	12	1512		
	PERNAMBUCO . .	58	7560		
	ALAGOAS . .	12	1411		
	SERGIPE . .	259	31548		
EXP. DE S. CATARINA . . .	P. PERNAMBUCO . .	38	9975	1517	475062
	BAHIA . .	19	6699		
	R. DE JANEIRO	336	92610		
	GUANABARA . .	1089	356328		
	S. PAULO . .	35	9450		
EXP. DO R. G. DO BUL . . .	P. GUANABARA . .	2018	115375	12011	594325
	S. PAULO . .	9993	478950		
47000 47099 FEIJAD.				1733313	374008724
EXP. DO AMAZONAS . . .	P. RONDONIA . .	147901	5318650	171310	6624170
	T. OO ACRE . .	120	4000		
	T.R.BRANCO . .	22989	1285020		
	M. GROBBO . .	300	16500		
EXP. DO PARA	P. RONDDNIA . .	148080	5841131	495330	15402098
	T. OO ACRE . .	6540	303746		
	AMAZONAS . .	204600	4991620		
	T.R.BRANCO . .	3600	134500		
	T. OO AMAPA . .	102390	3667101		
	MARANHAO . .	13440	231600		
	CEARA	16680	232400		
EXP. OO MARANHAO . . .	P. PARA	56120	995800	56120	995800
EXP. OO CEARA	P. PARA	807973	10478050	810680	10635730
	MARANHAO . .	1672	24400		
	GUANABARA . .	45	35000		
	S. PAULO . .	990	98280		
EXP. DE PERNAMBUCO . . .	P. AMAZONAS . .	59400	2114000	413200	12002000
	PARA	317200	9156000		
	GUANABARA . .	36600	732000		
EXP. DE SERGIPE	P. PARAIBA . .	3960	68400	124444	2608660
	PERNAMBUCO . .	58280	1058700		
	ALAGOAS . .	4388	282960		
	BAHIA	44700	932200		
	GUANABARA . .	13116	266400		
EXP. DA BAHIA	P. AMAZONAS . .	20768	881850	735669	30357350
	PARA	708215	29301900		
	GUANABARA . .	6686	173600		
EXP. DO E. BANTO	P. CEARA	600	15000	600	15000

COMÉRCIO DE CABOTAGEM

81

EXPORTAÇÃO POR PRINCIPAIS MERCADORIAS, SEGUNDO AS PROCEDÊNCIAS E DESTINOS - 1961

MERCADORIAS E PROCEDÊNCIAS	DESTINOS	QUANTIDADE (Kg)	VALOR (C\$)	TOTAIS (PROCEDÊNCIAS E MERCADORIAS)	
				QUANTIDADE (Kg)	VALOR (C\$)
EXP. DA GUANABARA . . .	P. RONDONIA . .	114640	3980000		
	AMAZONAS . .	462713	11984145		
	PARA . . .	1091364	28164994		
	T. DO AMAPA	76916	2605160		
	PIAUI . . .	598	17100		
	PERNAMBUCO .	132400	2296600		
	ALAGOAS . .	11998	330000		
	BAHIA . . .	581969	14913400	2472598	64291399
EXP. DE B. PAULO . . .	P. AMAZONAS . .	607457	14217570		
	PARA . . .	1524604	50197900		
	T. DO AMAPA	12000	310000		
	MARANHAO . .	7670	320000		
	R.G. DO NORTE	232078	5975400		
	PARAIBA . .	61380	960000		
	PERNAMBUCO .	267826	7191900		
	SERSIPE . .	32900	400000		
	BAHIA . . .	118994	3030000	2861509	82594770
EXP. DO PARANA . . .	P. PERNAMBUCO .	697437	18307000		
	BAHIA . . .	367708	9556000		
	E. BANTO . .	906796	22658000		
	R. DE JANEIRO	176500	2875000		
	GUANABARA . .	6075462	186298200	8225903	179301400
EXP. DE B. CATARINA .	P. GUANABARA . .	160480	3956594	160480	3956594
EXP. DO R. G. DO BUL .	P. AMAZONAS . .	404981	11044480		
	PARA . . .	3624472	98069807		
	MARANHAO . .	231069	6662333		
	CEARA . . .	60370	2037870		
	R. G. DO NORTE	1294791	34745458		
	PARAIBA . .	220850	6483120		
	PERNAMBUCO .	5240216	157636346		
	ALAGOAS . .	267672	7894840		
	BAHIA . . .	723166	20736056		
	E. BANTO . .	2098851	53299440		
	R. DE JANEIRO	1044619	24808442		
	GUANABARA . .	1518558	38656833		
	B. PAULO . .	747273	206221670	31143914	830608700
			47671757*	1239393671*	
47020 FEIJAO PRETO					
EXP. DO AMAZONAS . . .	P. T. R. BRANCO .	180	6000	180	6000
EXP. DA BAHIA	P. GUANABARA . .	6686	173600	6686	173600
EXP. DO E. BANTO	P. CEARA	600	15000	600	15000
EXP. DA GUANABARA . . .	P. AMAZONAS . .	300	8000		
	PARA . . .	6000	134000		
	T. DO AMAPA	9000	339250		
	PIAUI	598	17100	15898	498350
EXP. DE B. PAULO	P. AMAZONAS . .	25079	484000	25079	484000
EXP. DO PARANA	P. PERNAMBUCO .	339150	8510000		
	E. BANTO . . .	795146	20255200		
	R. DE JANEIRO	176500	2875000		
	GUANABARA . .	5661937	118963200	6974733	150603400
EXP. DE B. CATARINA .	P. GUANABARA . .	160480	3956594	160480	3956594
EXP. DO R. G. DO BUL .	P. PARA	159686	4405535		
	MARANHAO . .	18020	411785		
	CEARA	1370	37870		
	R. G. DO NORTE	90000	2119800		
	PERNAMBUCO .	3257000	99679352		
	ALAGOAS . .	17860	453820		
	BAHIA	5160	108390		
	E. BANTO . . .	2092901	53069440		

COMÉRCIO DE CABOTAGEM

EXPORTAÇÃO POR PRINCIPAIS MERCADORIAS, SEGUNDO AS PROCEDÊNCIAS E DESTINOS - 1961

MERCADORIAS E PROCEDÊNCIAS	DESTINOS	QUANTIDADE (Kg)	VALOR (C\$)	TOTAIS (PROCEDÊNCIAS E MERCADORIAS)	
				QUANTIDADE (Kg)	VALOR (C\$)
EXP. 00 R. G. 00 BUL	P. R. DE JANEIRO GUANABARA . . S. PAULO . .	990742 14317046 477227	23525498 359853258 12671170	21427012	556335828
47300	SATATAB P. ALIMENTAÇÃO.			28610668*	712072772
EXP. 00 AMAZONAS . .	P. RORONONIA . . T. DO ACRE . . T. R. BRANCO . .	1183 45 10	73300 3000 1800	1238	76100
EXP. 00 PARA	P. RORONONIA . . T. DO ACRE . . AMAZONAS . . T. DO AMAPÁ . .	1000 3790 51210 16882	55440 176174 1560448 548788	72882	2334850
EXP. 00 PIAUI	P. PARA	22600	277200	22600	277200
EXP. 00 CEARA	P. PARA	17500	250000	17500	250000
EXP. 0A PARAIBA . . .	P. AMAZONAS . . .	6000	60000	6000	60000
EXP. 0E PERNAMBUCO .	P. AMAZONAS . . . PARA	5000 119300	80000 2396000	184300	2476000
EXP. 0A BAHIA	P. PARA	24000	280000	24000	280000
EXP. 0A GUANABARA . .	P. AMAZONAS . . . PARA CEARA PERNAMBUCO . . ALAGOAS BAHIA	226720 1363686 6000 116596 29000 199395	5305200 36043640 60000 2110000 170500 3438900	1941397	47128840
EXP. 0E S. PAULO . . .	P. AMAZONAS . . . PARA R. S. DO NORTE . . PERNAMBUCO . . ALAGOAS BERGÍPE	76385 828088 29996 119487 17900 5950	1227200 22635910 129600 1291800 120000 40000	1076805	25443910
EXP. 00 PARANA	P. PERNAMBUCO . . BAHIA GUANABARA . . .	38000 32600 93220	458000 650000 397800	93720	1505800
EXP. 00 R. G. 00 BUL	P. PARA MARANHO PERNAMBUCO . . BAHIA E. SANTO GUANABARA . . . S. PAULO PARANA	208930 40050 87300 177240 8700 752894 3570 1400	4968800 986140 528500 3515380 330000 10283150 56000 40000	1216784	21191940
47400 47499	VEGETAIS FRESCOS E SECOS.			4597826*	101026040
EXP. 00 AMAZONAS . .	P. RORONONIA . . T. DO ACRE . .	777 1305	189770 138500	2082	268270
EXP. 00 PARA	P. RORONONIA . . T. DO ACRE . . AMAZONAS . . . T. DO AMAPÁ . . MARANHO PERNAMBUCO . . GOIAB	14610 19227 52407 19315 10 100 155	239061 1577411 2513449 678717 6536 30000 7652	106134	5652826

COMÉRCIO DE CABOTAGEM

83

EXPORTAÇÃO POR PRINCIPAIS MERCADORIAS, SEGUNDO AS PROCEDÊNCIAS E DESTINOS - 1961

MERCADORIAS E PROCEDÊNCIAS	DESTINOS	QUANTIDADE (Kg)	VALOR (C\$)	TOTALS (PROCEDÊNCIAS E MERCADORIAS)	
				QUANTIDADE (Kg)	VALOR (C\$)
EXP. DO MARANHÃO . . .	P. PARA	95150	447000	95150	447000
EXP. DO CEARA	P. AMAZONAS . . .	329990	5522400		
	PARA	178620	3366000		
	T. DO AMAPÁ	8260	132000		
	MARANHÃO	2600	30000	519470	9050400
EXP. DE PERNAMBUCO . .	P. AMAZONAS . . .	108850	2052000		
	PARA	242900	4038950	351750	6090950
EXP. DE BERGEIPE . . .	P. GUANABARA . .	100	1500	100	1500
EXP. DA BAHIA	P. T. DO ACRE . . .	2065	126000		
	PARA	38499	2561300		
	MARANHÃO	495	40000	41059	2727300
EXP. DA GUANABARA . . .	P. RONDONIA . . .	30	6900		
	T. DO ACRE . . .	775	73535		
	AMAZONAS	146317	4223145		
	PARA	342315	10722845		
	T. DO AMAPÁ	530	63600		
	MARANHÃO	8150	132500		
	CEARA	21248	311880		
	R. G. DO NORTE	92	2275		
	PARAIBA	183	58000		
	PERNAMBUCO . . .	74127	1557278		
	ALAGOAS	419	21900		
	BAHIA	15936	217350		
	E. SANTO	60	2150	613948	17613858
EXP. DE B. PAULO	P. AMAZONAS . . .	57737	1143148		
	PARA	214795	9030900		
	T. DO AMAPÁ	450	19000		
	PERNAMBUCO . . .	15000	375000	288022	10568048
EXP. DO R. G. DO SUL . .	P. AMAZONAS . . .	27300	1695000		
	PARA	845278	31507148		
	MARANHÃO	141115	4420230		
	CEARA	80540	2849712		
	R. G. DO NORTE	42300	1170000		
	PARAIBA	43100	1265600		
	PERNAMBUCO . . .	2306270	33195175		
	ALAGOAS	136180	4535575		
	BERGIEPE	4300	280000		
	BAHIA	2320695	60197466		
	E. SANTO	285730	5954450		
	R. DE JANEIRO . .	157847	3589200		
	GUANABARA	7210890	135894153		
	B. PAULO	468364	10176800	14070409	296730509
				16088124*	349150661*
47441 CE00LAS E CE80LINHAS					
EXP. DO AMAZONAS	P. RONDONIA . . .	50	8400		
	T. DO ACRE . . .	255	16000	305	24400
EXP. DO PARA	P. RONDONIA . . .	11265	465982		
	T. DO ACRE . . .	10520	472582		
	AMAZONAS	46580	2153049		
	T. DO AMAPÁ	17669	504680		
	MARANHÃO	120	6336		
	GOIAS	135	5652	86289	3608487
EXP. DO MARANHÃO	P. PARA	95150	447000	95150	447000
EXP. DO CEARA	P. AMAZONAS . . .	323990	5342400		
	PARA	131160	2221000		
	T. DO AMAPÁ	8260	132000		
	MARANHÃO	2600	30000	466010	7725400

COMÉRCIO DE CABOTAGEM

EXPORTAÇÃO POR PRINCIPAIS MERCADORIAS, SEGUNDO AS PROCEDÊNCIAS E DESTINOS - 1961

MERCADORIAS E PROCEDÊNCIAS	DESTINOS	QUANTIDADE (Kg)	VALOR (Cr\$)	TOTALS (PROCEDÊNCIAS E MERCADORIAS)	
				QUANTIDADE (Kg)	VALOR (Cr\$)
EXP. DE PERNAMBUCO .	P. AMAZONAS . .	108850	2052000		
	PARA	228970	3360800	337820	5412800
EXP. DA GUANABARA . .	P. AMAZONAS . .	112105	1857685		
	PARA	263166	4883320		
	MARANHAO . .	8000	124000		
	CEARA	291000	2910000		
	PERNAMBUCO .	59500	520000		
	ALAGOAS . . .	3450	63000		
	BAHIA	14498	182250		
	E. SANTO . . .	50	1200	481909	7922455
EXP. DE S. PAULO . . .	P. AMAZONAS . .	55470	1007500		
	PARA	211195	8670900		
	T. DO AMAPA .	490	19000		
	PERNAMBUCO .	15000	375000	282155	10072400
EXP. DO R. 6. DO SUL	P. AMAZONAS . .	27800	1695000		
	PARA	844843	31410348		
	MARANHAO . .	143115	4420230		
	CEARA	80540	2849712		
	R. 6. DO NORTE	42300	1170000		
	PARAIBA . . .	43100	1265600		
	PERNAMBUCO .	2292530	32693975		
	ALAGOAS . . .	136180	4535575		
	BERGIPE . . .	4300	280000		
	BAHIA	2320695	60197466		
	E. SANTO . . .	285730	5954450		
	R. DE JANEIRO	157847	3589200		
	GUANABARA . .	7201715	135721653		
	S. PAULO . . .	468364	10176800	14047059	295960009
47500 47599 VEGETAIS EM CONSERVA E PREPARA COES DE VEGETAIS				15796697*	331172951
EXP. DO AMAZONAS . . .	P. RONDONIA . .	2772	287300		
	T. DO ACRE . .	310	19896		
	T. R. BRANCO .	3210	403240	6292	710436
EXP. DO PARA	P. RONDONIA . .	3519	301311		
	T. DO ACRE . .	2499	216379		
	AMAZONAS . . .	659	106815		
	T. R. BRANCO .	365	49030		
	T. DO AMAPA .	3210	267573		
	MARANHAO . .	115	2766		
	GOIAS	120	9980	10487	978764
EXP. DE PERNAMBUCO .	P. AMAZONAS . .	5833	345983		
	PARA	22696	1770081		
	MARANHAO . .	2120	105636		
	PIAUÍ	1011	66397		
	R. 6. DO NORTE	1845	1845		
	BAHIA	80170	3517939		
	E. SANTO . . .	24705	1498057		
	R. DE JANEIRO	10660	778302		
	GUANABARA . .	1248412	85232864		
	S. PAULO . . .	1424204	103307927		
	PARANA	355590	25479412		
	S. CATARINA .	35724	2175271		
	R. 6. DO SUL .	1714361	119475590	4923210	343771884
EXP. DA GUANABARA . .	P. RONDONIA . .	4827	469586		
	T. DO ACRE . .	1044	82371		
	AMAZONAS . . .	17399	1377382		
	T. R. BRANCO .	250	16590		
	PARA	58335	4171859		
	T. DO AMAPA .	16629	1402907		
	MARANHAO . .	14231	1002447		
	PIAUÍ	730	5430		
	CEARA	11255	811750		
	R. 6. DO NORTE	5274	356344		
	PARAIBA . . .	6999	460030		
	PERNAMBUCO .	16437	1133656		
	ALAGOAS . . .	8469	625649		
	BERGIPE . . .	2768	157899		
	BAHIA	33241	2194932		
	S. CATARINA .	394	26421		

COMÉRCIO DE CABOTAGEM

85

EXPORTAÇÃO POR PRINCIPAIS MERCADORIAS, SEGUNDO AS PROCEDÊNCIAS E DESTINOS - 1961

MERCADORIAS E PROCEDÊNCIAS	DESTINOS	QUANTIDADE (Kg)	VALOR (Cr\$)	TOTAIS (PROCEDÊNCIAS E MERCADORIAS)	
				QUANTIDADE (Kg)	VALOR (Cr\$)
EXP. DA GUANABARA . .	P. R. G. DO SUL . .	675	38250	199557	14880128
EXP. DE S. PAULO . . .	P. RONDONIA . . .	1262	95707		
	T. DO ACRE . . .	3775	273092		
	AMAZONAS . . .	35309	2632072		
	T. R. BRANCO . .	181	13085		
	PARA	80828	6382426		
	T. DO AMAPA . .	2624	1697116		
	MARANHAO . . .	10030	725540		
	PIAUI	8747	635259		
	CEARA	12761	864198		
	R. G. DO NORTE .	16405	1066498		
	PARAIBA	16234	1106424		
	PERNAMBUCO . .	69837	5593461		
	ALAGADAB . . .	9687	631728		
	BERGIPE	8860	546512		
	BAHIA	179391	13006310	485931	33742028
EXP. DE S. CATARINA .	P. CEARA	1320	106840		
	PERNAMBUCO . .	16279	1352399		
	BAHIA	45432	3250868		
	R. DE JANEIRO .	46704	3747566		
	GUANABARA . . .	10635378	49192659		
	S. PAULO	41094	2997519	10786207	60654859
EXP. DO R. G. DO SUL .	P. AMAZONAS . . .	15244	1361537		
	PARA	31596	3119975		
	MARANHAO . . .	15495	1374254		
	PIAUI	5001	15925		
	CEARA	37285	3588744		
	R. G. DO NORTE .	1251	139260		
	PARAIBA	1403	154983		
	PERNAMBUCO . .	9033	7873947		
	ALAGOAS	3477	322274		
	BERGIPE	1514	129576		
	BAHIA	78951	7153444		
	E. SANTO	12658	1059512		
	R. DE JANEIRO .	10618	1029027		
	GUANABARA . . .	291888	24780793		
	S. PAULO	69677	8238417		
	PARANA	81	5954	1161858	60336652
				17543236*	515074751*
47512 ERVILHAS ENLATADAS					
EXP. DO AMAZONAS . . .	P. RONDONIA . . .	1305	149740		
	T. DO ACRE . . .	230	14606		
	T. R. BRANCO . .	1355	132750	2890	297096
EXP. DO PARA	P. RONDONIA . . .	2202	170651		
	T. DO ACRE . . .	1455	124434		
	AMAZONAS	175	18875		
	T. R. BRANCO . .	80	12000		
	T. DO AMAPA . .	2306	201503		
	MARANHAO	60	15000	6278	542463
EXP. DE PERNAMBUCO .	P. GUANABARA . .	2300	115920		
	S. PAULO	430	22500	2730	138420
EXP. DA GUANABARA . .	P. RONDONIA . . .	3015	293250		
	T. DO ACRE . . .	415	35500		
	AMAZONAS	10642	726252		
	PARA	29621	2079733		
	T. DO AMAPA . .	3476	363064		
	MARANHAO	13198	884913		
	PIAUI	6365	477361		
	CEARA	6393	427723		
	R. G. DO NORTE .	2387	150764		
	PARAIBA	5847	363630		
	PERNAMBUCO . .	14810	1020251		
	ALAGADAB	5665	416286		
	BERGIPE	1857	93726		
	BAHIA	20829	1257606		
	R. G. DO SUL . .	675	38250	125195	8628309

COMÉRCIO DE CABOTAGEM

EXPORTAÇÃO POR PRINCIPAIS MERCADORIAS, SEGUNDO AS PROCEDÊNCIAS E DESTINOS - 1961

MERCADORIAS E PROCEDÊNCIAS	DESTINOS	QUANTIDADE (Kg)	VALOR (Cr\$)	TOTAIS (PROCEDÊNCIAS E MERCADORIAS)	
				QUANTIDADE (Kg)	VALOR (Cr\$)
EXP. DE S. PAULO . . .	P. RONDONIA . .	450	27405		
	T. 00 ACRE . .	3306	213007		
	AMAZONAS . .	2440	153859		
	PARA	53153	4156339		
	T. 00 AMAPA . .	2237	140496		
	MARANHAO . .	6083	418255		
	PIAUI	7782	551426		
	CEARA	6856	370175		
	R. G. 00 NORTE . .	13107	816326		
	PARAIBA	15763	1072340		
	PERNAMBUCO . .	35495	284508		
	ALAGOAS	9317	594831		
	SERGIPE	7362	471384		
	BAHIA	153210	10560428		
				338184	23786318
EXP. DE S. CATARINA . . .	P. CEARA	120	8568		
	PERNAMBUCO . .	240	13986		
	BAHIA	23496	1413115		
	R. DE JANEIRO . .	7752	458866		
	GUANABARA . .	100560	5583907		
S. PAULO	9720	507780			
				141888	7986222
EXP. DO R. G. DO SUL . . .	P. AMAZONAS . .	12430	1141023		
	PARA	26630	2573162		
	MARANHAO . .	13835	1258112		
	CEARA	35536	3411896		
	R. G. 00 NORTE . .	89	8165		
	PARAIBA	789	73206		
	PERNAMBUCO . .	82279	6769081		
	ALAGOAS	2884	233608		
	SERGIPE	1176	78884		
	BAHIA	69180	6251466		
	E. SANTO	11116	870113		
	R. DE JANEIRO . .	10396	1000968		
	GUANABARA . .	27144	2283140		
	S. PAULO	65536	7803377		
				602947	54306401
47528 MARRA DE TOMATE, ENLATAO				1220112*	95685229*
EXP. DO AMAZONAS	P. RONDONIA . .	882	94860		
	T. 00 ACRE . .	60	3490		
	T. R. BRANCO . .	1415	220250		
				2357	318600
EXP. DO PARA	P. RONDONIA . .	276	26700		
	T. 00 ACRE . .	458	31460		
	AMAZONAS . .	38	5380		
	T. R. BRANCO . .	45	4630		
	T. 00 AMAPA . .	330	25510		
	MARANHAO . .	42	10276		
	GOIAS	90	6980		
				1279	113936
EXP. DE PERNAMBUCO . . .	P. AMAZONAS . .	5833	345983		
	PARA	15347	1632811		
	MARANHAO . .	2120	105636		
	PIAUI	947	64237		
	R. G. 00 NORTE . .	324	18425		
	BAHIA	80137	3516137		
	E. SANTO	24705	1498057		
	R. DE JANEIRO . .	11060	778302		
	GUANABARA . .	1197162	82613594		
	S. PAULO	1423774	103285427		
	PARANA	355590	25479412		
	S. CATARINA . .	35164	2138838		
	R. G. 00 SUL . .	1700794	118554733		
				4852957	340031592
EXP. DA GUANABARA	P. RONDONIA . .	935	78326		
	T. 00 ACRE . .	555	40596		
	AMAZONAS . .	1980	130814		
	T. R. BRANCO . .	11060	16590		
	PARA	2847	240850		
	T. 00 AMAPA . .	7200	491400		
	MARANHAO . .	36	3800		
	PIAUI	482	25618		
	CEARA	1550	95405		
	R. G. 00 NORTE . .	2170	141703		
	ALAGOAS	1540	97378		
SERGIPE	820	54043			

COMÉRCIO DE CABOTAGEM

87

EXPORTAÇÃO POR PRINCIPAIS MERCADORIAS, SEGUNDO AS PROCEDÊNCIAS E DESTINOS - 1961

MERCADORIAS E PROCEDÊNCIAS	DESTINOS	QUANTIDADE (Kg)	VALOR (Cr\$)	TOTAIS (PROCEDÊNCIAS E MERCADORIAS)	
				QUANTIDADE (Kg)	VALDR (Cr\$)
EXP. DA GUANABARA . .	P. S. CATARINA	200	10860	20505	1427383
EXP. DE B. PAULO . .	P. T. DO ACRE . .	30	13146		
	T. R. BRANCO . .	1170	80546		
	PARA	1744	107588		
	MARANHAO	330	22933		
	PIAUI	30	2067		
	CEARA	384	29257		
	R. G. DO NORTE . .	740	48610		
	PERNAMBUCO . . .	316	21076		
	SERGIPE	228	24467		
	BAHIA	150	10868	5482	364653
EXP. OO R. G. OO SUL	P. AMAZONAS	929	67826		
	PARA	256	15208		
	MARANHAO	274	18608		
	CEARA	156	8417		
	PARAIBA	30	2340		
	PERNAMBUCO . . .	336	19434		
	BAHIA	1793	105315		
	E. SANTO	290	17631		
	R. DE JANEIRO . . .	24	1460		
	GUANABARA	667	37724	4675	293963
				4887255*	342550127
600 47699 OLEOS REFINADOS OU PURIFICADOS .	AZEITES				
EXP. OO AMAZONAS . .	P. RONDONIA	59325	9082310		
	T. DO ACRE	56490	7167820		
	T. R. BRANCO . . .	21132	3380346		
	M. GROSSO	245	41000	137192	19671476
EXP. OO PARA	P. RONDONIA	152006	21039063		
	T. DO ACRE	45065	6695507		
	AMAZONAS	4691	593202		
	T. R. BRANCO . . .	280	40120		
	T. DO AMAPA	17137	2430282		
	MARANHAO	492	79632		
	GUANABARA	945	132300		
	GOIAS	40	5200	220656	31015306
EXP. DO CEARA	P. RONDONIA	32000	3514572		
	T. DO ACRE	7700	858000		
	AMAZONAS	198290	21774206		
	T. R. BRANCO	10355	1128620		
	PARA	1628825	123740859		
	T. DO AMAPA	28800	3998140		
	MARANHAO	8360	669440		
	R. DE JANEIRO . . .	209687	20583934		
	GUANABARA	27341	22366809		
	S. PAULO	272380	204589029	4621738	402423609
EXP. OO R. G. OO NORTE	P. PARA	166260	19515978		
	MARANHAO	6480	730080		
	BAHIA	12780	1334320		
	R. DE JANEIRO . . .	49370	5262774		
	GUANABARA	298259	38921399		
	S. PAULO	1051357	99558016		
	R. G. DO SUL	36000	3640000	1614832	162962567
EXP. DA PARAIBA . . .	P. AMAZONAS	19749	2800200		
	PARA	63986	9343100		
	MARANHAO	28410	3268200		
	PIAUI	16477	2402400		
	CEARA	5940	873600		
	BAHIA	1494	2234560		
	S. PAULO	38772	5364080	182035	26276140
EXP. DE PERNAMBUCO .	P. AMAZONAS	423460	48494880		
	PARA	427909	59632129		
	MARANHAO	7380	984620		
	PIAUI	3940	61481		
	BAHIA	92886	3335816		
	E. SANTO	92888	11442640		

COMÉRCIO DE CABOTAGEM

EXPORTAÇÃO POR PRINCIPAIS MERCADORIAS, SEGUNDO AS PROCEDÊNCIAS E DESTINOS - 1961

MERCADORIAS E PROCEDÊNCIAS	DESTINOS	QUANTIDADE (Kg)	VALOR (C\$)	TOTAIS (PROCEDÊNCIAS E MERCADORIAS)				
				QUANTIDADE (Kg)	VALOR (C\$)			
EXP. DE PERNAMBUCO . . .	P. GUANABARA . .	243525	27181518	1969518	237006166			
	R. PAULO . . .	409250	42455000					
	PARANA . . .	22428	2850848					
	H.G.OO SUL . . .	308902	40016634					
EXP. DE ALAGOAS . . .	P.R.OE JANEIRO	38451	3998630	113264	20053344			
	R. PAULO . . .	74813	16054714					
EXP. DA BAHIA	P. AMAZONAS . .	5986	8624697	53482	14767497			
	PARA	36880	4682300					
	MARANHAO . . .	61500	8150000					
	CEARA	800	150000					
	GUANABARA . .	1700	234000					
	R. PAULO . . .	16	1500					
	R.6.OO SUL . .	1950	260000					
EXP. DO R.DE JANEIRO	P. AMAZONAS . .	250	65000	1035	229525			
	PARA	785	164525					
EXP. DA GUANABARA . . .	P. RONDONIA . .	1134	273935	135854	25157447			
	T. DO ACRE . .	5085	1469860					
	AMAZONAS . .	44316	7243895					
	PARA	56105	12285190					
	T. DO AMAPA . .	14350	1890928					
	MARANHAO . .	105	19950					
	PIAUI	20	3700					
	CEARA	1007	176980					
	ALAGOAS . . .	156	38960					
	PERGIPE . . .	13536	1754049					
	EXP. DE R. PAULO	P. RONDONIA . .	131400			18523440	2438914	315337414
T. DO ACRE . .		38637	5402547					
AMAZONAS . .		364739	49153365					
T. R.BRANCO . .		6534	906111					
PARA		568855	7739355					
T. DO AMAPA . .		17625	1985168					
MARANHAO . .		37699	4861873					
PIAUI		9000	1060748					
CEARA		85114	10894546					
R.G.OO NORTE . .		86709	12099663					
PARAIBA . . .		147953	17783288					
PERNAMBUCO . .		646756	77693557					
ALAGOAS . . .		36820	4978778					
PERGIPE . . .		9000	1035658					
BAHIA		252533	31612717					
EXP. DO R. G. DO SUL		P. AMAZONAS . .	21780	2550131	586899	72272307		
		PARA	125228	143950421				
	MARANHAO . . .	4254	577156					
	PIAUI	1008	128128					
	CEARA	1600	235224					
	R.G.OO NORTE . .	24795	3303944					
	PARAIBA . . .	16110	1979200					
	PERNAMBUCO . .	81408	9829072					
	ALAGOAS . . .	18321	2243317					
	PERGIPE . . .	16236	2051771					
	BAHIA	230278	29820166					
	E. BANTO . . .	8130	1098117					
	GUANABARA . .	9660	1072520					
	R. PAULO . . .	27540	2948920					
	B. CATARINA . .	150	39600					
47601 AZEITE DE AMENDOIM				12075419*	1327172798*			
EXP. DO AMAZONAS . . .	P. RONDONIA . .	46734	7073250	75668	11206538			
	T. DO ACRE . .	18665	2313200					
	T.R.BRANCO . .	10269	1820088					
EXP. DA BAHIA	P. AMAZONAS . .	600	71760	600	71760			
EXP. DA GUANABARA . . .	P. AMAZONAS . .	2844	377520	2844	377520			
EXP. DE S. PAULO	P. RONDONIA . .	124488	17631120					
	T. DO ACRE . .	34884	4830635					
	AMAZONAS . .	270902	36545142					
	T.R.BRANCO . .	6257	841516					

COMERCIO DE CABOTAGEM

89

EXPORTAÇÃO POR PRINCIPAIS MERCADORIAS, SEGUNDO AS PROCEDÊNCIAS E DESTINOS - 1961

MERCADORIAS E PROCEDÊNCIAS	DESTINOS	QUANTIDADE (Kg)	VALOR (Cr\$)	TOTAIS (PROCEDÊNCIAS E MERCADORIAS)				
				QUANTIDADE (Kg)	VALOR (Cr\$)			
EXP. OE S. PAULO . . .	P. PARA	445780	59338047	2087709	268831667			
	T. OO AMAPA	13180	1401920					
	MARANHAO . . .	285515	3525616					
	PIAUJ	9000	1060748					
	CEARA	72474	9110426					
	R. G. DD NORTE	85877	11986433					
	PARAIBA	99277	13725296					
	PERNAMBUCO . .	645516	77597136					
	ALAGOAS	30828	4198578					
	PERGIFE	1800	243178					
	BAHIA	218531	26795876					
						2166821*	280487485*	
	47606 AZEITE OE CAROÇO DE ALGODOO . . .							
EXP. OO AMAZONAS . . .	P. RONDDNIA . .	9651	1433900	29423	4087570			
	T. OO ACRE . . .	11359	1511122					
	T. R. BRANCO . .	8168	1101548					
	M. GROBBO . . .	245	41000					
EXP. OO PARA	P. RDNOONIA . .	150333	206622805	210963	29156658			
	T. OO ACRE . . .	41351	5865179					
	AMAZONAS . . .	2381	288202					
	T. R. BRANCO . .	280	40120					
	T. DO AMAPA	16121	2225220					
	MARANHAO . . .	457	7252					
	GOIAS	40	5200					
EXP. OO CEARA	P. RONONIA . . .	32000	3514572	4621738	402423609			
	T. OO ACRE . . .	7700	858000					
	AMAZONAS . . .	198290	21774206					
	T. R. BRANCO . .	10355	128620					
	PARA	1628825	123740859					
	T. OO AMAPA	26900	2998140					
	MARANHAO . . .	8360	869440					
	R. OE JANEIRO	209687	20583934					
	GUANABARA . . .	227341	22366809					
	S. PAULO	2272380	204589029					
EXP. OO R. G. OO NORTE	P. PARA	166260	19515978	1614832	162962567			
	MARANHAO . . .	6480	730080					
	BAHIA	12780	1334320					
	R. DE JANEIRO	49380	5262774					
	GUANABARA . . .	292575	32921399					
	S. PAULO	1051357	92558016					
	R. G. OO SUL . .	36000	3640000					
EXP. DA PARAIBA	P. AMAZONAS . . .	19749	2800200	167185	24092140			
	PARA	63986	9343100					
	MARANHAO . . .	13507	1957800					
	PIAUJ	16477	2402400					
	BAHIA	14694	2224560					
	S. PAULO	38772	5364080					
						1969128	236904766	
EXP. OE PERNAMBUCO . .	P. AMAZONAS . . .	423460	48494880	1969128	236904766			
	PARA	427519	59530729					
	MARANHAO . . .	7380	984520					
	PIAUJ	3940	611481					
	BAHIA	29886	3335816					
	E. SANTO	92888	11442640					
	GUANABARA . . .	243525	27281528					
	S. PAULO	409200	42455600					
	PARANA	22428	2850848					
	R. G. OO SUL . .	308902	40016634					
EXP. DE ALAGOAS	P. R. DE JANEIRO	38451	3998630	113264	20053344			
	S. PAULO	74813	16054714					
EXP. OA BAHIA	P. AMADNAB . . .	3447	8358800	3447	8358800			
EXP. DO R. OE JANEIRO	P. PARA	360	50400	360	50400			

COMÉRCIO DE CABOTAGEM

EXPORTAÇÃO POR PRINCIPAIS MERCADORIAS, SEGUNDO AS PROCEDÊNCIAS E DESTINOS - 1961

MERCADORIAS E PROCEDÊNCIAS	DESTINOS	QUANTIDADE (Kg)	VALOR (Cr\$)	TOTALS (PROCEDÊNCIAS E MERCADORIAS)		
				QUANTIDADE (Kg)	VALOR (Cr\$)	
EXP. DA GUANABANA . . .	P. AMAZONAS . . .	9632	9850 16	10922	1209656	
		1290	284640			
EXP. DE S. PAULO . . .	P. RONDONIA . . .	6912	892320	267827	34470588	
		T. DO ACRE . . .	3456			498100
		AMAZONAS . . .	86857			11172388
		PARA . . .	94857			1181437
		T. DO AMAPA	4148			509496
		MARANHAO . . .	9184			1336257
		CEARA . . .	9310			1282320
		R. G. DO NORTE	692			84786
		PARAIBA . . .	7996			1096488
		ALAGOAS . . .	5452			693894
		PERGUEPE . . .	7200			792480
BAHIA . . .	31769	4297762				
47700 47799 60KURAB VEGETAIB. ALIMENTAÇAO . . .	USADAS NA			9009089*	923770098*	
EXP. DO AMAZONAS . . .	P. RONDONIA . . .	15609	2621532	49141	6482993	
		31717	3511951			
		1815	349510			
EXP. DO PARA	P. RONDONIA . . .	1776	239168	8524	1297056	
		T. DO ACRE . . .	4192			719155
		AMAZONAS . . .	100			17200
		T. R. BRANCO . . .	360			51396
		T. DO AMAPA	2096			270137
EXP. DO MARANHAO . . .	P. PARA	14580	1877008	182037	20740498	
		PIAUI	540			68328
		CEARA	7408			1000559
		PERNAMBUCO . . .	7990			934889
		S. PAULO	151519			16859614
EXP. DO CEARA	P. AMAZONAS . . .	1440	167180	2501	336818	
		1061	169638			
EXP. DE PERNAMBUCO . . .	P. PARA	90907	11657800	90907	11657800	
EXP. DA BAHIA	P. RONDONIA . . .	811	79154	23093	3079595	
		T. DO ACRE . . .	403			50471
		AMAZONAS . . .	2483			322355
		PARA	8004			1124711
		CEARA	200			49234
		GUANABARA . . .	9350			935000
		R. G. DO SUL . . .	1842			520690
		EXP. DA GUANABARA . . .	P. RONDONIA . . .			19890
T. DO ACRE . . .	4540	599583				
AMAZONAS . . .	17757	2487428				
PARA	53281	7726141				
T. DO AMAPA	19362	2611220				
MARANHAO . . .	1450	213720				
PIAUI	15768	2112919				
CEARA	1440	194896				
R. G. DO NORTE	15583	2538038				
PARAIBA	7720	1143704				
PERNAMBUCO . . .	42297	5558977				
ALAGOAS	25881	3664899				
PERGUEPE	11675	1747595				
BAHIA	256554	34490541				
S. CATARINA	6806	884685				
R. G. DO SUL . . .	55489	8272937				
EXP. DE S. PAULO . . .	P. RONDONIA . . .	6032	857237	25029	3035222	
		T. DO ACRE . . .	25029			3035222
		AMAZONAS . . .	305282			41627424
		T. R. BRANCO . . .	425			61533
		PARA	138109			18223101
		T. DO AMAPA	177			22380
MARANHAO	88425	12105754				

COMÉRCIO DE CABOTAGEM

91

EXPORTAÇÃO POR PRINCIPAIS MERCADORIAS, SEGUNDO AS PROCEDÊNCIAS E DESTINOS - 1961

MERCADORIAS E PROCEDÊNCIAS	DESTINOS	QUANTIDADE (Kg)	VALOR (C\$)	TOTAIS (PROCEDÊNCIAS E MERCADORIAS)				
				QUANTIDADE (Kg)	VALOR (C\$)			
EXP. DE S. PAULO	P. CEARA	1163	166298	846355	112873671			
	R.6.00 NORTE	937	130946					
	PARAIBA	8703	1198089					
	PERNAMBUCO	12622	1731360					
	ALAGOAS	18230	2617798					
	SERGIPE	268	41103					
	BAHIA	243898	31055126					
EXP. DO R. G. DO BUL	P. AMAZONAS	3366	412094	97328	11820728			
	PARA	35383	4458699					
	MARANHAO	3455	438194					
	CEARA	1550	193350					
	PARAIBA	13138	1591634					
	ALAGOAS	17246	1957747					
	BAHIA	21680	2574000					
	GUANABARA	1510	195010					
						97328	11820728	
						1855379*	245723250*	
47700 GOROURA DE COCO								
	EXP. DO AMAZONAS	P. RONDONIA	6126	1081872	8989	1509097		
		T. 00 ACRE	2138	297545				
		T. R. BRANCO	7225	129680				
		120	12140					
EXP. DO MARANHAO	P. PARA	14580	1877008	120	12140			
	PIAUI	540	68328					
	CEARA	7408	1000659					
	PERNAMBUCO	7990	934889					
	S. PAULO	151519	16859614					
EXP. DO CEARA	P. AMAZONAS	1440	167180	2501	336818			
	PARA	1061	169638					
EXP. DA BAHIA	P. RONDONIA	811	79154	23093	3079595			
	T. 00 ACRE	403	50471					
	AMAZONAS	2483	320335					
	PARA	8004	1124711					
	CEARA	200	49234					
	GUANABARA	9350	935000					
	R.6.00 SUL	1842	520690					
						23093	3079595	
EXP. DA GUANABARA	P. RONDONIA	19890	2786908	483389	70070386			
	T. 00 ACRE	4540	599583					
	AMAZONAS	17055	2458963					
	PARA	53281	7726141					
	T. 00 AMAPA	19362	2811120					
	MARANHAO	1450	213720					
	PIAUI	15768	2118919					
	CEARA	1440	194896					
	R.6.00 NORTE	15583	2538038					
	PARAIBA	7720	1143704					
	PERNAMBUCO	39897	5355397					
	ALAGOAS	24085	3696793					
	SERGIPE	11675	1747595					
	BAHIA	188898	27532887					
	S. CATARINA	6806	884685					
R.6.00 SUL	55489	8272937						
EXP. DE S. PAULO	P. PARA	9310	1219712	113169	15496562			
	MARANHAO	85442	11725411					
	CEARA	157	21366					
	PARAIBA	540	73684					
	PERNAMBUCO	250	34362					
	ALAGOAS	9379	1325435					
	BAHIA	8091	1096222					
						813298*	111245096*	

COMÉRCIO DE CABOTAGEM

EXPORTAÇÃO POR PRINCIPAIS MERCADORIAS, SEGUNDO AS PROCEDÊNCIAS E DESTINOS - 1961

MERCADORIAS E PROCEDÊNCIAS	DESTINOS	QUANTIDADE (Kg)	VALOR (Cr\$)	TOTAIS (PROCEDÊNCIAS E MERCADORIAS)	
				QUANTIDADE (Kg)	VALOR (Cr\$)
47811 FARINHA DE MANDIOCA					
EXP. DE RONDONIA . . . P. AMAZONAS .	T.R. BRANCO .	261385 15000	5105100 200000	276385	5305100
EXP. DO AMAZONAS . . . P. RONDONIA .	T. DO ACRE .	8580 1770	2410000 30000		
	T.R. BRANCO .	21200	531356		
	M. GROSSO .	7500	156250	39050	958606
EXP. DO T. R. BRANCO .	P. AMAZONAS .	5600	46000	5600	46000
EXP. DO PARA	P. RONDONIA .	426840	9549540		
	T. DO ACRE .	252161	7792710		
	AMAZONAS .	4254290	62181915		
	T.R. BRANCO .	9000	210000		
	T. DO AMAPA .	14880	244900		
	CEARA	6225660	44851960		
	PERNAMBUCO .	5630	136680		
	GUANABARA .	50438	617812		
	S. PAULO . . .	264000	3810000		
	M. GROSSO .	12900	193600	11515799	129589117
EXP. DO MARANHO . . . P. AMAZONAS .	PARA	650442 265430	11571800 3688100		
	CEARA	201500	2138350		
	BAHIA	30000	450000		
	R.6.00 SUL .	30000	450000	1177772	18298250
EXP. DO PIAUI	P. R.6. DO NORTE	30000	150000	30000	150000
EXP. DO CEARA	P. AMAZONAS .	60000	600000		
	PARA	18150	180000	78150	780000
EXP. DO PERNAMBUCO .	P. AMAZONAS .	25000	450000	25000	450000
EXP. DO BERGÍPE	P. PARAIBA . .	6000	48000		
	PERNAMBUCO .	200	1200		
	ALAGOAS . . .	11730	77150	17930	126350
EXP. DA BAHIA	P. AMAZONAS .	1992	32000		
	S. PAULO . . .	25000	344000	26992	376000
EXP. DO S. PAULO	P. AMAZONAS .	16900	263500		
	CEARA	172500	3112200	189400	3375700
EXP. DO S. CATARINA .	P. R. DO JANEIRO	10283136	177543387		
	GUANABARA .	14476824	200897700		
	S. PAULO . . .	771265	14303060	25531225	392744147
EXP. DO R. G. DO SUL .	P. CEARA	31315	654250		
	PERNAMBUCO .	97135	2466450		
	ALAGOAS . . .	15768	442800		
	BAHIA	108500	2047500		
	E. SANTO . . .	19900	330000		
	R. DE JANEIRO	44655	698000		
	GUANABARA .	3682899	65461468		
	S. PAULO . . .	123120	1825000	4123292	73925468
				43036595*	626124738*
47844 FECULA DE MANDIOCA, POLVILHO .					
EXP. DO PIAUI	P. PARA	150000	3870000		
	R. G. DO NORTE	72689	2211554		
	PERNAMBUCO .	40400	612000		
	GUANABARA .	48000	1440000	291089	8133554
EXP. DA GUANABARA . . .	P. RONDONIA .	4221	183811		
	T. DO ACRE .	1057	38939		

COMÉRCIO DE CABOTAGEM

93

EXPORTAÇÃO POR PRINCIPAIS MERCADORIAS, SEGUNDO AS PROCEDÊNCIAS E DESTINOS - 1961

MERCADORIAS E PROCEDÊNCIAS	DESTINOS	QUANTIDADE (Kg)	VALDR (Cr\$)	TOTALS (PRDCEDENCIAS E MERCADORIAS)	
				QUANTIDADE (Kg)	VALDR (Cr\$)
EXP. DA GUANABARA	P. AMA2DNAB	36009	1453384		
	PARA	1816	58326		
	MARANHAO	331	13780		
	CEARA	1730	63350		
	PARAIBA	2	138		
	PERNAMBUCO	54624	1380030		
	ALAGOAS	99000	2478000		
	BERGIPE	78598	1902600		
	BAHIA	40800	1230638	318188	8804996
EXP. DE B. PAULO	P. AMA2DNAB	33271	1031116		
	PARA	5000	155000		
	PERNAMBUCO	85500	2130048		
	BAHIA	2000	62000	125771	3378164
EXP. DE B. CATARINA	P. CEARA	404466	11440882		
	PARAIBA	920250	24492520		
	PERNAMBUCO	2025371	48733980		
	ALAGOAS	50020	1412160		
	BERGIPE	7760	188100		
	BAHIA	136902	3824033		
	E. BANTO	59700	1287000		
	R. DE JANEIRO	140690	3432300		
	GUANABARA	3936955	87111515	11747025	266936961
	B. PAULO	4064911	85014475		
EXP. DO R. G. DO BUL	P. R. G. DO NORTE	36000	972000		
	BAHIA	7170	194400	43170	1166400
				12525243*	288420075*
141 4B179 FARELOB DE BEMENTES OLEAGINOSAS					
EXP. DO PARA	P. T. DO AMAPA	50	550	50	550
EXP. DO CEARA	P. PARA	100440	975000		
	GUANABARA	185020	1850000	285460	2825000
EXP. DA PARAIBA	P. B. PAULO	570060	6840720	570060	6840720
EXP. DE PERNAMBUCO	P. GUANABARA	25000	311000	25000	311000
EXP. DE BERGIPE	P. ALAGOAS	2553113	17366010		
	R. DE JANEIRO	9000	90000		
	GUANABARA	4500	45000		
	B. PAULO	88955	5244000	2655568	22745010
EXP. DE B. PAULO	P. PARA	15390	176985		
	PERNAMBUCO	544459	8110219	559849	8287204
EXP. DO R. G. DO BUL	P. PARA	1905	33450		
	CEARA	50623	808978		
	PERNAMBUCO	1786573	24610000		
	BAHIA	1985	22400		
	GUANABARA	17593326	239667205		
	B. PAULO	14173944	211434953	33608356	476576986
			37704343*	517586470*	
4B991 FARINHA DE CARNE OU CARNARINA					
EXP. DA GUANABARA	P. PARA	7950	200000		
	MARANHAO	590	1500		
	BAHIA	17400	385000	25940	600000
EXP. DE B. PAULO	P. PARA	45422	1339550		
	MARANHAO	23810	891500		
	CEARA	1980	78000		
	PERNAMBUCO	592805	16863400		
	ALAGOAS	2406	87200		
	BAHIA	7425	255400	677843	19515050

COMERCIO DE CABOTAGEM

EXPORTAÇÃO POR PRINCIPAIS MERCADORIAS, SEGUNDO AS PROCEDÊNCIAS E DESTINOS - 1961

MERCADORIAS E PROCEDÊNCIAS	DESTINOS	QUANTIDADE (Kg)	VALOR (Cr\$)	TOTAIS (PROCEDENCIAS E MERCADORIAS)			
				QUANTIDADE (Kg)	VALOR (Cr\$)		
EXP. OO R. G. DO BUL	P. PERNAMBUCO .	50000	1660000	1168784	26296454		
	BAHIA	7000	210000				
	GUANABARA . .	865701	19183000				
	B. PAULO	246083	5243464				
49220 LEVEDURAS E FERMENTOR PARA PANIFICAÇÃO				1872567*	46411514*		
EXP. OO AMAZONAS	P. RONDONIA . .	419	82200	589	110200		
	T. OD ACRE . . .	170	28000				
EXP. OE PERNAMBUCO	P. AMAZONAS . .	2620	363320	2620	363320		
EXP. OA GUANABARA	P. RONDONIA . .	112	37410	106518	12244412		
	T. OD ACRE . . .	28	8760				
	AMAZONAS . . .	19264	215677				
	PARA	66622	7836211				
	MARANHAO . . .	7800	687692				
	PIAU	44	13200				
	PERNAMBUCO . .	9600	1092624				
ALAGOAS	3648	409838					
49950 CONSERVAS E EXTRATOS, N.E.				109727*	12717932*		
EXP. OO AMAZONAS	P. T. OD ACRE . .	30	1200	30	1200		
EXP. OO PARA	P. RONDONIA . .	175	22640	1735	271516		
	T. OD ACRE . . .	99	27530				
	AMAZONAS . . .	42	12000				
	T. OD AMAPA . .	1280	192666				
	MARANHAO . . .	60	3000				
	GOIAS	80	7680				
EXP. OE PERNAMBUCO	P. PARA	3096	163937	681754	37239407		
	R. DE JANEIRO . .	5700	288000				
	GUANABARA . . .	183584	10157855				
	B. PAULO	318284	16269296				
	PARANA	100980	6633884				
	R. G. DO BUL . .	70110	3726436				
EXP. OO R. DE JANEIRO	P. PARA	200	16690	200	16690		
EXP. OA GUANABARA	P. AMAZONAS . .	118	33456	1833	189048		
	PARA	133	20370				
	T. OD AMAPA . .	370	39340				
	PIAU	324	35406				
	PERNAMBUCO . .	65	6404				
	ALAGOAS	24	1874				
	BAHIA	799	58196				
EXP. OE B. PAULO	P. T. OD AMAPA . .	131	35000	131	35000		
EXP. DE B. CATAKINA	P. PERNAMBUCO .	1617	160318	5897	528259		
	GUANABARA . . .	4280	367941				
EXP. OU R. G. DO BUL	P. AMAZONAS . .	170	11508	30041	1967792		
	PARA	1148	81799				
	MARANHAO . . .	820	61186				
	CEARA	2091	165746				
	PARAIBA	300	19572				
	ALAGOAS	411	30156				
	BERGIZE	856	55629				
	BAHIA	3836	867486				
	E. SANTO	1886	117999				
	GUANABARA . . .	18195	1123914				
	B. PAULO	388	38798				
							781621*

COMERCIO DE CABOTAGEM

95

EXPORTAÇÃO POR PRINCIPAIS MERCADORIAS, SEGUNDO AS PROCEDÊNCIAS E DESTINOS - 1961

MERCADORIAS E PROCEDÊNCIAS	DESTINOS	QUANTIDADE (Kg)	VALOR (Cr\$)	TOTALS (PROCEDÊNCIAS E MERCADORIAS)	
				QUANTIDADE (Kg)	VALOR (Cr\$)
5 200 51299	ACIO08, ANIDR008 E COMPOST08 OXIGENA008 008 METAL00DES.				
EXP. DO AMAZONAB	P. RONDONIA	6220	224000	6220	224000
EXP. DO PARA	P. RONDONIA T. DO ACRE AMAZONAB T. DO AMAPA	1120 60 1160 268	55121 1421 58300 16000	2608	132842
EXP. DO CEARA	P. PARA	5400	59123	5400	59123
EXP. DE PERNAMBUCO	P. AMAZONAB PARA MARANHÃO BAHIA	43550 17777 600 40870	883809 394455 14600 576899	102797	1869763
EXP. DE BERGIPE	P. ALAGOAS	50	2033	50	2033
EXP. DO R. DE JANEIRO	P. AMAZONAB	40	1700	40	1700
EXP. DA GUANABARA	P. RONDONIA AMAZONAB PARA T. DO AMAPA MARANHÃO PIAUI CEARA R. S. DO NORTE PARAIBA PERNAMBUCO ALAGOAS BERGIPE BAHIA S. CATARINA	634 84769 50815 3121 8776 900 12750 2 105 7220 32 360 24814 109	8369 3915308 1605023 5058785 196376 20800 532017 260 5444 306303 600 8201 2990896 20807	194407	14669189
EXP. DE S. PAULO	P. AMAZONAB PARA MARANHÃO PIAUI CEARA R. S. DO NORTE PERNAMBUCO BERGIPE BAHIA R. S. DO SUL	28606 50552 4676 3575 3200 2000 43375 4486 600 20050	396098 695967 89401 58397 14484 11670 863396 108165 4662 729566	161130	2971806
				472652*	19930456*
5 300 51399	HIDROXI008, OXI008 E PEROXI008 METALIC08.				
EXP. DO AMAZONAB	P. RONDONIA T. DO ACRE T. R. BRANCO M. GROSSO	1805 2210 6020 15	244780 27447 567394 3600	10050	863281
EXP. DO PARA	P. RONDONIA T. DO ACRE AMAZONAB T. R. BRANCO T. DO AMAPA MARANHÃO CEARA GÓIAS	1104 15492 1561 250 11522 72 850 2770	76200 1171453 111751 14000 508115 6180 5500 124520	33591	2067219
EXP. DO PIAUI	P. MARANHÃO	100	5700	100	5700
EXP. DO CEARA	P. T. DO ACRE AMAZONAB MARANHÃO S. PAULO	2414 80200 91763 181488	139050 681500 1000000 2163600	355865	3984150

COMÉRCIO DE CABOTAGEM

EXPORTAÇÃO POR PRINCIPAIS MERCADORIAS, SEGUNDO AS PROCEDÊNCIAS E DESTINOS - 1961

MERCADORIAS E PROCEDÊNCIAS	DESTINOS	QUANTIDADE (Kg)	VALOR (Cr\$)	TOTAIS (PROCEDÊNCIAS E MERCADORIAS)		
				QUANTIDADE (Kg)	VALOR (Cr\$)	
EXP. DE PERNAMBUCO	P. AMAZONAS . .	14747	644437	433781	12420986	
		PARA	19725			983011
		MARANHO	19715			538185
		CEARA	195994			525566
		BAHIA	6120			156060
EXP. DA BAHIA	P. MARANHO . .	2500	97500	33500	168500	
		PERNAMBUCO . .	31000			71000
EXP. DO R. DE JANEIRO	P. AMAZONAS . .	346	18000	346	18000	
EXP. DA GUANABARA	P. RONDONIA . .	2938	110854	1027961	64365599	
		T. DO ACRE . . .	3762			264092
		AMAZONAS . . .	156802			7230846
		PARA	161915			15269203
		T. DO AMAPA . .	353			714594
		MARANHO	5551			3464443
		PIAUI	208156			8693681
		CEARA	37572			1889561
		R. G. DO NORTE .	58381			1918012
		PARAIBA	19331			1925851
		PERNAMBUCO . .	111681			7971557
		ALAGOAS	3683			2947089
		BERGIPE	49108			2270690
		BAHIA	96288			6786471
		E. BANTO	50			9000
		S. CATARINA . .	7100			631760
		R. G. DO BUL . .	19200			2267795
EXP. DE S. PAULO	P. RONDONIA . .	3524	175019	557325	41355674	
		T. DO ACRE . . .	1344			103428
		AMAZONAS . . .	53679			4474970
		T. R. BRANCO . .	3630			280704
		PARA	138440			13492080
		T. DO AMAPA . .	3548			168057
		MARANHO	26189			1261516
		PIAUI	15440			875825
		CEARA	91405			5367776
		R. G. DO NORTE .	8566			941979
		PARAIBA	16248			677500
		PERNAMBUCO . .	104969			8358098
		ALAGOAS	9916			615400
		BERGIPE	28014			1467213
BAHIA	48846	2849178				
R. G. DO BUL . .	3570	345933				
EXP. DE S. CATARINA	P. GUANABARA . .	500	16700	500	16700	
				2453009*	125265751*	
53100 53199	ALC0018					
EXP. DO AMAZONAS	P. RONDONIA . .	18670	1448358	61085	2669046	
		T. DO ACRE . . .	8255			245976
		T. R. BRANCO . .	24160			974712
EXP. DO PARA	P. RONDONIA . .	12380	363760	38865	1491362	
		T. DO ACRE . . .	10850			454776
		AMAZONAS . . .	8800			392250
		T. DO AMAPA . .	6065			245717
		MARANHO	56000			24359
		GOIAS	200			10500
EXP. DO PIAUI	P. GUANABARA . .	24500	4077040	39500	6082040	
		S. PAULO	15000			2005000
EXP. DO CEARA	P. AMAZONAS . .	10726	1717007	161942	23911569	
		PARA	20823			1826891
		MARANHO	21156			3464012
		R. DE JANEIRO . .	32553			5189371
		GUANABARA . . .	65186			10447065
		S. PAULO	11498			1267223

COMÉRCIO DE CABOTAGEM

EXPORTAÇÃO POR PRINCIPAIS MERCADORIAS, SEGUNDO AS PROCEDÊNCIAS E DESTINOS - 1961

MERCADORIAS E PROCEDÊNCIAS	DESTINOS	QUANTIDADE (Kg)	VALOR (C\$)	TOTALS (PROCEDÊNCIAS E MERCADORIAS)	
				QUANTIDADE (Kg)	VALOR (C\$)
EXP. DA PARAIBA . . .	P. RONOONIA . .	9350	279500	513741	13018542
	T. OO ACRE . .	13090	374100		
	PARA	374885	10498142		
	MARANHÃO . .	107440	1716800		
	PIAUI	2805	45000		
CEARA	6171	105000			
EXP. DE PERNAMBUCO . . .	P. AMAZONAS . .	443109	16258996	3229434	152971898
	PARA	2186833	71386366		
	MARANHÃO . .	1712840	5248998		
	PIAUI	10836	550400		
	CEARA	15050	474075		
	BAHIA	54180	2047875		
	GUANABARA . .	17732	2663170		
	S. PAULO . . .	326702	54284598		
	R.6.00 SUL . .	3240	57420		
EXP. DE BERGIPE	P. BAHIA	16	220	16	220
	EXP. DA BAHIA	P. GUANABARA . .	14000	1559800	30000
S. PAULO	16000	1710000			
EXP. DA GUANABARA . . .	P. AMAZONAS . .	2718	101650	47707	3358910
	T.R.BRANCO . .	1720	53720		
	PARA	8427	39021		
	DO AMAPA . .	82	1640		
	PIAUI	40	1214		
	CEARA	3108	315507		
	PARAIBA . . .	1	240		
	PERNAMBUCO . .	15280	1114754		
	ALAGOAS . . .	36	7446		
	BERGIPE . . .	200	41820		
	BAHIA	16095	1315611		
EXP. DE S. PAULO	P. AMAZONAS . .	75	15989	12571	922207
	PARA	1029	71580		
	MARANHÃO . .	10	269		
	PERNAMBUCO . .	8767	689123		
	BERGIPE . . .	310	31839		
	BAHIA	770	64607		
	R.6.00 SUL . .	1610	48800		
5.00 53101 ALCOOL ETILICO					
EXP. DO AMAZONAS	P. RONOONIA . .	18670	1448358	50430	2648046
	T. OO ACRE . .	7600	224976		
	T.R.BRANCO . .	24160	974712		
EXP. DO PARA	P. RONOONIA . .	12380	363760	38790	1460862
	T. OO ACRE . .	10850	454776		
	AMAZONAS . .	890	392250		
	DO AMAPA . .	6000	235277		
	MARANHÃO . .	660	24359		
	GOIAS	200	10500		
EXP. DA PARAIBA	P. RONOONIA . .	9350	279500	467791	12526542
	T. OO ACRE . .	13090	374100		
	PARA	356185	10298142		
	MARANHÃO . .	80190	1424800		
	PIAUI	2805	45000		
	CEARA	6171	105000		
EXP. DE PERNAMBUCO . . .	P. AMAZONAS . .	443109	16258996	2872790	94059948
	PARA	2175498	69453187		
	MARANHÃO . .	170877	5217995		
	PIAUI	10836	550400		
	CEARA	15050	474075		
	BAHIA	54180	2047875		
	R.6.00 SUL . .	3240	57420		
	EXP. DE BERGIPE	P. BAHIA	16		

COMÉRCIO DE CABOTAGEM

EXPORTAÇÃO POR PRINCIPAIS MERCADORIAS, SEGUNDO AS PROCEDÊNCIAS E DESTINOS - 1961

MERCADORIAS E PROCEDÊNCIAS	DESTINOS	QUANTIDADE (Kg)	VALOR (C\$)	TOTAIS (PROCEDÊNCIAS E MERCADORIAS)	
				QUANTIDADE (Kg)	VALOR (C\$)
EXP. OÁ GUANABARA . . .	P. AMAZONAS . . .	2595	87250	6359	225084
	T. R. BRANCO . . .	1720	53720		
	PARA	4	2900		
	PIAUI	40	1214		
	CEARA	2000	80000		
EXP. DE B. PAULO . . .	P. PARA	968	31355	2797	87805
	MARANHAO . . .	10	269		
	PERNAMBUCO . .	19	634		
	SERGIPE	190	6747		
	R.6.00 SUL . . .	1610	48800		
54000 54999	PREPARAÇÕES FARMACEUTICAS E MEICINAIAS			3438973*	111028507
EXP. OO AMAZONAS . . .	P. RONOONIA . . .	13485	5329474	55007	1731260
	T. OO ACRE . . .	29754	9179271		
	T. R. BRANCO . .	8958	2524509		
	PERNAMBUCO . .	2600	204374		
	M. GROSSO . . .	210	75020		
EXP. OO PARA	P. RONOONIA . . .	40090	14941657	627433	18636751
	T. OO ACRE . . .	104638	39623542		
	AMAZONAS . . .	204039	60359043		
	T. R. BRANCO . .	5440	1957941		
	T. OO AMAPA . . .	54631	14771070		
	MARANHAO . . .	8828	2038948		
	PIAUI	450	113290		
	CEARA	102833	2747359		
	R.6.00 NORTE . .	4535	1111271		
	PARAIBA	2698	681634		
	PERNAMBUCO . .	13610	3465085		
	ALAGOAS	1866	467719		
	SERGIPE	1050	235800		
	BAHIA	13686	3361446		
	E. BANTU	492	126800		
	R.OE JANEIRO . .	588	162631		
	GUANABARA . . .	37060	9500506		
	B. PAULO	66495	16242185		
	PARANA	18774	4950502		
	S. CATARINA . .	3623	938233		
	R.6.00 SUL . . .	20283	5180688		
	M. GROSSO . . .	2757	696612		
GOIAS	11527	2697559			
EXP. OO MARANHAO . . .	P. AMAZONAS . . .	4882	1137553	1680955	1533139
	PARA	16233	3477192		
	CEARA	174147	357777		
	R.6.00 NORTE . .	11615	2582952		
	PARAIBA	458	104751		
	PERNAMBUCO . .	4866	724283		
	ALAGOAS	1391	259685		
	BAHIA	664	68400		
	GUANABARA . . .	1448061	2612759		
	B. PAULO	3014	528206		
	R.6.00 SUL . . .	15641	3483836		
EXP. OO CEARA	P. RONOONIA . . .	525	86891	17354	16706
	T. OO ACRE . . .	3182	334991		
	AMAZONAS . . .	3108	296637		
	PARA	9114	834284		
	T. OO AMAPA . . .	1425	128125		
EXP. OO R.6.00 NORTE	P. PARA	740	96525	740	9652
EXP. DE PERNAMBUCO . .	P. AMAZONAS . . .	79606	12465917	701242	3201994
	PARA	579474	14225392		
	MARANHAO . . .	15144	1500519		
	PIAUI	490	49442		
	CEARA	835	835		
	R.6.00 NORTE . .	30	17658		
	PARAIBA	73	19023		
	BAHIA	107	15783		
	E. BANTU	1032	165197		
	GUANABARA . . .	10716	1817347		
	B. PAULO	9773	1139483		
	PARANA	51	30853		
	S. CATARINA . .	1727	194230		
R.6.00 SUL . . .	2109	218230			

COMÉRCIO DE CABOTAGEM

EXPORTAÇÃO POR PRINCIPAIS MERCADORIAS, SEGUNDO AS PROCEDÊNCIAS E DESTINOS - 1961

MERCADORIAS E PROCEDÊNCIAS	DESTINOS	QUANTIDADE (Kg)	VALOR (C\$)	TOTAIS (PROCEDÊNCIAS E MERCADORIAS)	
				QUANTIDADE (Kg)	VALOR (C\$)
EXP. DE ALAGOAS . . .	P. AMAZONAS . .	4500	425000		
	PARA	14665	1361698		
	MARANHAO . .	8850	795166		
	CEARA	750	69660		
				28765	2605464
EXP. DE BERGIPE . . .	P. ALAGOAS . .	5565	679323	5565	679323
EXP. DA BAHIA	P. T. R. BRANCO .	460	70256		
	PARA	250	19822		
	CEARA	1000	35450		
	M. SERAIA . .	500	34944		
	GUANABARA . .	2892	352677		
	S. PAULO . . .	78	54288		
				5180	567447
EXP. DO R. DE JANEIRO	P. RONDONIA . .	1107	460425		
	T. DO ACRE . .	153	41071		
	AMAZONAS . .	11631	2259368		
	PARA	9947	2055179		
	PERNAMBUCO .	2120	289560	2495R	5105603
EXP. DA GUANABARA . .	P. RONDONIA . .	3325	741040		
	T. DO ACRE . .	4729	1346468		
	AMAZONAS . .	293324	81513390		
	T. R. BRANCO .	21076	473160		
	PARA	860920	227305093		
	T. DO AMAPA .	4540	1574205		
	MARANHAO . .	73229	15783816		
	PIAUI	62802	7184875		
	CEARA	232520	38889698		
	R. G. DO NORTE	97101	21813563		
	PARAIBA . . .	54845	6548664		
	PERNAMBUCO .	557763	78874562		
	ALAGOAS . . .	29142	4693671		
	BERGIPE . . .	37996	3082988		
	BAHIA	215362	34466513		
	S. CATARINA .	3433	1178871		
	R. G. DO SUL .	82558	9564397	2615696	535034974
EXP. DE S. PAULO . . .	P. RONDONIA . .	1825	580352		
	T. DO ACRE . .	2036	508545		
	AMAZONAS . .	119509	32408246		
	T. R. BRANCO .	1114	208080		
	PARA	473714	98644834		
	T. DO AMAPA .	945	682020		
	MARANHAO . .	10056	2448475		
	PIAUI	778	109849		
	CEARA	22942	2529094		
	R. G. DO NORTE	9088	1153806		
	PARAIBA . . .	3275	673219		
	PERNAMBUCO .	70852	14568718		
	ALAGOAS . . .	1379	176787		
	BERGIPE . . .	14757	1314437		
BAHIA	10735	1832547			
R. G. DO SUL .	3943	341018	74694R	158180027	
EXP. DE S. CATARINA .	P. CEARA	11523	577125		
	GUANABARA . .	37099	7061046	48622	763R171
EXP. DO R. G. DO SUL	P. PARA	20325	495890		
	MARANHAO . .	1016	107965		
	PARAIBA . . .	1983	204266		
	PERNAMBUCO .	3824	451128		
	ALAGOAS . . .	842	72532		
	BERGIPE . . .	1148	143050		
	BAHIA	3669	508050		
	E. BANTO . . .	30000	430000		
	R. DE JANEIRO	46	6060		
	GUANABARA . .	2459	236980		
	S. PAULO . . .	3323	299850		
	S. CATARINA .	26	12756	68571	2968527
				6627036*	965578307
70D 54799	MEDICAMENTOS				
EXP. DO AMAZONAS . . .	P. RONDONIA . .	13355	5291798		
	T. DO ACRE . .	29754	9179271		

COMÉRCIO DE CABOTAGEM

EXPORTAÇÃO POR PRINCIPAIS MERCADORIAS, SEGUNDO AS PROCEDÊNCIAS E DESTINOS - 1961

MERCADORIAS E PROCEDÊNCIAS	DESTINOS	QUANTIDADE (Kg)	VALOR (C\$)	TOTAIS (PROCEDÊNCIAS E MERCADORIAS)	
				QUANTIDADE (Kg)	VALOR (C\$)
EXP. OO AMAZONAS . . .	P. T. R. BRANCO . PERNAMBUCO . M. 6R0880 .	8958	2524509	54877	17274973
		2600	204374		
		210	75020		
EXP. OO PARA	P. RONOONIA . . T. OO ACRE . . AMAZONAS . . T. R. RRANCO . . T. OO AMPA . . MARANHÃO . . PIAUI CEARA R. 6.00 NORTE . . PARAIBA . . . PERNAMBUCO . ALAGOAS . . . BAHIA E. BANTO . . . R. OE JANEIRO . GUANABARA . . B. PAULO . . . PARANA B. CATARINA . . R. 6.00 BUL . . M. GROBBO . . GOIAB	40065	14934579	625580	185805076
		104618	39617042		
		202309	59903185		
		5440	1957941		
		54553	14678070		
		8828	2038948		
		450	113290		
		10283	2743350		
		4535	1112771		
		2688	681634		
		13610	3465085		
		1866	467719		
		1050	235800		
		13686	3361446		
		492	126800		
		588	162631		
		37060	9500506		
		66495	16242185		
		18774	4950502		
		3623	938233		
20283	5180688				
2757	695612				
11527	2697559				
EXP. OO MARANHÃO . . .	P. AMAZONAS . . PARA CEARA R. 6.00 NORTE . . PARAIBA . . . PERNAMBUCO . . ALAGOAS . . . BAHIA GUANABARA . . B. PAULO . . .	2570	413695	13625	1861147
		3429	555865		
		664	62400		
		831	91676		
		150	29166		
		2786	288666		
		498	47372		
		664	62400		
		1069	205361		
		964	104696		
EXP. DO CEARA	P. RONOONIA . . T. OO ACRE . . AMAZONAS . . PARA T. DO AMPA . .	525	86891	17354	1670868
		3182	334991		
		3108	296637		
		9114	824824		
		1425	128125		
EXP. OO R. 6.00 NORTE	P. PARA	740	96525	740	96525
EXP. OE PERNAMBUCO . .	P. AMAZONAS . . PARA MARANHÃO . . PIAUI CEARA R. 6.00 NORTE . . PARAIBA . . . BAHIA E. BANTO . . . GUANABARA . . B. PAULO . . . PARANA B. CATARINA . . R. 6.00 BUL . .	79606	12465917	701242	3201994
		579474	14225392		
		15144	1500519		
		490	49442		
		0	835		
		30	17658		
		73	19023		
		1017	175818		
		1032	186397		
		10716	1817347		
		9773	1139443		
		51	30883		
		1727	194230		
		2109	218230		
EXP. OE ALAGOAS	P. AMAZONAS . . PARA MARANHÃO . . CEARA	4500	425000	28765	260546
		14665	1361698		
		8850	749166		
		750	69600		
EXP. OE BERGIPE	P. ALAGOAS . . .	5565	679323	5565	679323
EXP. OA BAHIA	P. T. R. BRANCO . PARA CEARA M. GERAIB . . . GUANABARA . . B. PAULO . . .	460	70256	5180	56744
		250	1882		
		1000	35450		
		500	34944		
		2892	352687		
		78	54288		

COMÉRCIO DE CABOTAGEM

101

EXPORTAÇÃO POR PRINCIPAIS MERCADORIAS, SEGUNDO AS PROCEDÊNCIAS E DESTINOS - 1961

MERCADORIAS E PROCEDÊNCIAS	DESTINOS	QUANTIDADE (Kg)	VALOR (Cr\$)	TOTALS (PROCEDÊNCIAS E MERCADORIAS)	
				QUANTIDADE (Kg)	VALOR (Cr\$)
EXP. DO R. DE JANEIRO	P. RONDONIA . .	1107	460425	2495R	5105603
	T. DO ACRE . .	153	41071		
	AMAZONAS . .	11631	2259368		
	PARA	9947	2053179		
	PERNAMBUCO .	2120	289560		
EXP. DA GUANABARA . .	P. RONDONIA . .	3021	640824	2554627	515843067
	T. DO ACRE . .	4729	1346468		
	AMAZONAS . .	278912	77201755		
	T. R. BRANCO .	2107	473160		
	PARA	847306	22266448		
	T. DO AMAPÁ	4257	140R167		
	MARANHAO . .	73024	15713667		
	PIAUI	60376	6844053		
	CEARA	214162	33664876		
	R. 6.00 NORTE	96836	21635649		
	PARAIBA . .	54829	6522745		
	PERNAMBUCO .	552042	7622273		
	ALAGOAS . .	28870	4615177		
	BERGIZE . .	37996	3082988		
	BÁHIA	209769	32761508		
	R. 6.00 SUL .	82558	9564397		
EXP. DE S. PAULO . .	P. RONDONIA . .	11	3970	669091	123843223
	T. DO ACRE . .	1712	344796		
	AMAZONAS . .	91806	18434552		
	T. R. BRANCO .	803	71674		
	PARA	430527	81376555		
	T. DO AMAPÁ	365	241758		
	MARANHAO . .	10047	2442447		
	PIAUI	778	109849		
	CEARA	22931	2523800		
	R. 6.00 NORTE	8260	918519		
	PARAIBA . .	1051	102511		
	PERNAMBUCO .	69709	13595708		
ALAGOAS . .	1272	89551			
BERGIZE . .	14757	1313968			
BÁHIA	10735	1832547			
R. 6.00 SUL .	3943	341018			
EXP. DE S. CATARINA.	P. CEARA . . .	11523	577125	48296	7427743
	GUANABARA . .	36773	6850618		
EXP. DO R. 6. DO SUL	P. PARA	1175	218590	19421	2261227
	MARANHAO . .	1016	107965		
	PARAIBA . .	1983	204266		
	PERNAMBUCO .	3824	451128		
	ALAGOAS . .	842	72532		
	BERGIZE . .	148	143050		
	BÁHIA	349	508050		
	R. DE JANEIRO	46	6060		
	GUANABARA . .	2469	236980		
	S. PAULO . .	3323	259850		
S. CATARINA	26	12756			
760 54769	CAPULAS GRANULOS, ORAGEAS E SEMELHANTES			4769321*	897061629*
EXP. DO AMAZONAS . .	P. RONDONIA . .	33	52000	43	67700
	T. R. BRANCO .	10	15780		
EXP. DO PARA	P. AMAZONAS . .	20	121000	243	152377
	T. DO AMAPÁ	210	21297		
	MARANHAO . .	13	10080		
EXP. DO R. DE JANEIRO	P. PERNAMBUCO .	575	131040	575	131040
EXP. DA GUANABARA . .	P. RONDONIA . .	46	46298	2593	4838265
	T. DO ACRE . .	476	332522		
	AMAZONAS . .	7093	8835565		
	T. R. BRANCO .	51	51702		
	PARA	12500	16453963		
	T. DO AMAPÁ	51	51289		
MARANHAO . .	2593	4838265			

COMÉRCIO DE CABOTAGEM

EXPORTAÇÃO POR PRINCIPAIS MERCADORIAS, SEGUNDO AS PROCEDÊNCIAS E DESTINOS - 1961

MERCADORIAS E PROCEDÊNCIAS	DESTINOS	QUANTIDADE (Kg)	VALOR (Cr\$)	TOTAIS (PROCEDÊNCIAS E MERCADORIAS)			
				QUANTIDADE (Kg)	VALOR (Cr\$)		
EXP. OA GUANABARA . .	P. PIAUI CEARA R. G. DO NORTE PARAIBA PERNAMBUCO . . ALAGOAS SERGIPE BAHIA B. CATARINA R. G. DO SUL . .	840	1423736				
		1673	2829059				
		1003	2595659				
		71	46720				
		967	1296359				
		168	420341				
		76	6438				
		1646	2586901				
		5	2160				
		131	48192	29379	41923669		
EXP. OE B. PAULO . .	P. AMAZONAS . . PARA MARANHÃO . . . PIAUI CEARA R. G. DO NORTE PERNAMBUCO . . SERGIPE R. G. DO SUL . .	1267	1213297				
		6265	4559271				
		356	104433				
		20	22587				
		118	54853				
		9	4514				
		477	1348117				
		21	21275				
		2	1685				
				8535	7330032		
EXP. OE B. CATARINA . P.	CEARA	70	12640				
	GUANABARA . .	110	8092				
				180	20732		
54776 ELIXIRES, LICORES, VINHOS E XAROPEB MEDICINAIS				38955*	49625630		
EXP. OO AMAZONAS . .	P. RONDONIA . . T. DO ACRE . . T. R. BRANCO . .	1288	520348				
		1274	418570				
		1651	550971	4213	1489889		
EXP. DO PARA	P. RONDONIA . . T. DO ACRE . . AMAZONAS . . . T. DO AMAPA . .	1024	68460				
		20	210				
		9341	315920				
		1539	59335	11924	445615		
EXP. DO MARANHÃO . .	P. AMAZONAS . . PARA CEARA R. G. DO NORTE PARAIBA PERNAMBUCO . . ALAGOAS BAHIA GUANABARA . . B. PAULO	1760	342559				
		3249	532615				
		664	62400				
		831	91676				
		150	29016				
		2786	288666				
		498	47372				
		664	62400				
		996	158080				
		864	93936	12462	1708720		
EXP. DA GUANABARA . .	P. RONDONIA . . T. DO ACRE . . AMAZONAS . . . T. R. BRANCO . . PARA T. DO AMAPA . . MARANHÃO . . . PIAUI CEARA R. G. DO NORTE PARAIBA PERNAMBUCO . . ALAGOAS SERGIPE BAHIA B. CATARINA R. G. DO SUL . .	2544	402528				
		2703	473815				
		181351	31485619				
		1465	185006				
		374190	70932304				
		2917	413535				
		62289	7920742				
		59157	4986635				
		183330	16560711				
		85371	13671323				
		52441	3789662				
		368240	41646062				
		26348	3142656				
		36201	2819687				
		168003	17874374				
		1791	237900				
		76613	6892238	1684953	225435099		
		EXP. OE B. PAULO . .	P. T. DO ACRE . . AMAZONAS . . . T. R. BRANCO . . PARA T. DO AMAPA . . MARANHÃO . . . PIAUI CEARA R. G. DO NORTE PARAIBA	1632	308319		
				72682	12415973		
383897	65308135						
236	67153						
9459	2283335						
590	65151						
20587	2298379						
6620	742666						
975	151120						

COMÉRCIO DE CABOTAGEM

103

EXPORTAÇÃO POR PRINCIPAIS MERCADORIAS, SEGUNDO AS PROCEDÊNCIAS E DESTINOS - 1961

MERCADORIAS E PROCEDÊNCIAS	DESTINOS	QUANTIDADE (Kg)	VALOR (Cr\$)	TOTAIS (PROCEDÊNCIAS E MERCADORIAS)	
				QUANTIDADE (Kg)	VALOR (Cr\$)
EXP. DE S. PAULO . . .	P. PERNAMBUCO . . .	50 710	8383099	572 468	95199338
	ALAGOAS . . .	412	54725		
	SERGIPE . . .	12973	1131155		
	BAHIA . . .	7150	1586945		
	R. G. DO SUL . . .	3942	339333		
EXP. DE S. CATARINA . . .	P. CEARA . . .	1180	78630	10245	824112
	GUANABARA . . .	9065	745482		
EXP. DO R. G. DO SUL . . .	P. PARAIBA . . .	383	63000	11403	1280572
	PERNAMBUCO . . .	1525	208000		
	ALAGOAS . . .	842	72532		
	SERGIPE . . .	1148	143050		
	BAHIA . . .	2297	302850		
	R. DE JANEIRO . . .	46	6060		
	GUANABARA . . .	2469	236980		
	S. PAULO . . .	2693	248100		
			2307668*	326383345*	
100 55199	ACIDO TANICO, TANINOR E PRODUTOS SINTETICOS P. CURTUME . . .				
EXP. DE PERNAMBUCO . . .	P. GUANABARA . . .	3292	192564	3292	192564
EXP. DA GUANABARA . . .	P. AMAZONAS . . .	9647	713541	298298	23015926
	PARAIBA . . .	64084	5027829		
	MARANHAO . . .	5980	396625		
	CEARA . . .	43517	3617412		
	R. G. DO NORTE . . .	13066	910989		
	PARAIBA . . .	20008	1384132		
	PERNAMBUCO . . .	67485	5420770		
	ALAGOAS . . .	206	36498		
	BAHIA . . .	66946	5058904		
	S. CATARINA . . .	5000	348800		
R. G. DO SUL . . .	2359	102426			
EXP. DE S. PAULO . . .	P. AMAZONAS . . .	2307	85590	72380	4633033
	PARAIBA . . .	10618	1065387		
	MARANHAO . . .	994	79572		
	PIAUI . . .	1400	57910		
	CEARA . . .	7894	675068		
	R. G. DO NORTE . . .	766	26240		
	PARAIBA . . .	3147	375259		
	PERNAMBUCO . . .	16433	955617		
	SERGIPE . . .	82	1185		
	BAHIA . . .	22622	1095170		
R. G. DO SUL . . .	6177	216835			
EXP. DO R. G. DO SUL . . .	P. PARAIBA . . .	5000	169000	533090	14267720
	CEARA . . .	157000	4508800		
	PARAIBA . . .	9170	266970		
	BAHIA . . .	79990	2297720		
	GUANABARA . . .	281930	7025230		
55500	CORANTES DE ANILINAS				
EXP. DA GUANABARA . . .	P. AMAZONAS . . .	48	8251	48	8251
EXP. DE S. PAULO . . .	P. AMAZONAS . . .	900	417640	42041	10862639
	R. G. DO NORTE . . .	3	3216		
	PARAIBA . . .	50	41605		
	PERNAMBUCO . . .	29796	6347986		
	ALAGOAS . . .	750	217300		
	SERGIPE . . .	9230	3424192		
	BAHIA . . .	1312	410700		
55850	TINTAS PREPARADAS A OLEO				
EXP. DO AMAZONAS . . .	P. RONDONIA . . .	693	260560	42089*	10870890*
	T. DO ACRE . . .	770	170697		

COMERCIO DE CABOTAGEM

EXPORTAÇÃO POR PRINCIPAIS MERCADORIAS, SEGUNDO AS PROCEDÊNCIAS E DESTINOS - 1961

MERCADORIAS E PROCEDÊNCIAS	DESTINOS	QUANTIDADE (Kg)	VALOR (Cr\$)	TOTALS (PROCEDÊNCIAS E MERCADORIAS)	
				QUANTIDADE (Kg)	VALOR (Cr\$)
EXP. OO AMAZONAS . . . P.	T. R. BRANCO . . .	430	68558	2031	527575
	PARA	138	27760		
EXP. OO PARA P.	RONOONIA . . .	1343	391011	15391	2821285
	T. OO ACRE . . .	2944	450135		
	AMAZONAS . . .	6590	1103024		
	T. R. BRANCO . .	336	23082		
	T. OO AMAPA . .	3425	725981		
	MARANHÃO . . .	276	54500		
601AB	477	67552	150	46750	
EXP. OO CEARA P.	PARA	150	46750	150	46750
EXP. OE PERNAMBUCO . P.	AMAZONAS . . .	4935	594006	35444	477592
	PARA	28161	3885005		
	MARANHÃO . . .	2348	296891		
EXP. OA GUANABARA . . P.	RONOONIA . . .	24380	4354709	1272453	209853269
	T. OO ACRE . . .	10390	2142916		
	AMAZONAS . . .	169413	29730377		
	T. R. BRANCO . .	1322	250133		
	PARA	460642	80031569		
	T. OO AMAPA . .	53996	11796866		
	MARANHÃO . . .	73911	11826767		
	PIAUI	4963	578502		
	CEARA	56908	8716927		
	R. 6.00 NORTE	59965	9424356		
	PARAIBA	13703	1833107		
	PERNAMBUCO . .	201897	26372434		
	ALAGOAS	27349	4449993		
	BERGIPE	46527	7358527		
	BAHIA	59327	9994961		
	E. SANTO	5433	526864		
	S. CATARINA . .	3228	464361		
EXP. DE B. PAULO . . . P.	RONOONIA . . .	7161	1060155	484299	68878201
	T. OO ACRE . . .	1493	203438		
	AMAZONAS . . .	54332	8533138		
	PARA	95471	13519831		
	T. OO AMAPA . .	15656	2411305		
	MARANHÃO . . .	7943	1087460		
	PIAUI	7075	831005		
	CEARA	49218	7086862		
	R. 6.00 NORTE	24589	3862635		
	PARAIBA	13262	2301453		
	PERNAMBUCO . .	165797	22521791		
	ALAGOAS	4908	793781		
	BERGIPE	23560	3004532		
BAHIA	5515	466935			
PARANA	1200	161272			
R. 6.00 SUL . . .	7119	1032688			
EXP. OO R. 6.00 SUL P.	PARA	70263	10143797	224278	32710908
	CEARA	1531	163125		
	R. 6.00 NORTE	9499	1022038		
	PARAIBA	30467	3979511		
	PERNAMBUCO . .	3872	570623		
	BERGIPE	4352	535912		
	BAHIA	104284	1622592		
224278	32710908	2034046*	319613970*		
56D00 56D99 OLEOS ESSENCIAIS OU VOLATEIS, DE ORIGEM VEGETAL					
EXP. OO AMAZONAS . . . P.	S. PAULO	180	216000	180	216000
EXP. OO PARA P.	T. OO ACRE . . .	793	133120	6469	2990002
	T. OO AMAPA . .	3546	1101882		
	GUANABARA . . .	2130	1755000		
EXP. OA GUANABARA . . P.	RONOONIA . . .	50	30846		
	AMAZONAS . . .	992	912350		
	PARA	3315	2403895		
	MARANHÃO . . .	2	645		

COMERCIO DE CABOTAGEM

105

EXPORTAÇÃO POR PRINCIPAIS MERCADORIAS, SEGUNDO AS PROCEDENCIAS E DESTINOS - 1961

MERCADORIAS E PROCEDENCIAS	DESTINOS	QUANTIDADE (Kg)	VALOR (Cr\$)	TOTALS (PROCEDENCIAS E MERCADORIAS)	
				QUANTIDADE (Kg)	VALOR (Cr\$)
EXP. DA GUANABARA . . .	P. PARAIBA . . .	1	380	4739	3583860
	ALAGDAB . . .	1	420		
	BERGIPE . . .	168	53905		
	BAHIA . . .	210	181419		
EXP. OE B. PAULO . . .	P. PARA . . .	10	4441	10	4761
	PARAIBA . . .	0	320		
EXP. DE B. CATARINA . . .	P. GUANABARA . . .	2938	323180	4938	582580
	B. PAULO . . .	2000	259400		
				16336*	7377203*
300 56399 PERFUMARIAS E COBMETICOB. . . .					
EXP. DO AMAZONAS . . .	P. RONDONIA . . .	311	66440	5611	1121914
	T. DO ACRE . . .	4805	962774		
	T. R. BRANCO . . .	495	92700		
EXP. DO PARA	P. RONDONIA . . .	24032	6869794	141765	41806993
	T. DO ACRE . . .	20416	5259984		
	AMAZONAS . . .	67614	20538201		
	T. R. BRANCO . . .	4540	1574103		
	T. DO AMAPA . . .	16007	5060632		
	MARANHAO . . .	2236	420508		
	CEARA . . .	2772	707000		
	PERNAMBUCO . . .	713	305152		
	BAHIA . . .	462	193624		
	GUANABARA . . .	774	292550		
	B. PAULO . . .	584	135000		
	R. 6. DO SUL . . .	299	90630		
	GOIAS . . .	1316	359815		
	EXP. DO PIAUI	P. PARA	785		
EXP. DO CEARA	P. RONDONIA . . .	1894	204834	11260	1775121
	T. DO ACRE . . .	1207	91736		
	AMAZONAS . . .	4332	839495		
	T. R. BRANCO . . .	1419	184405		
	PARA	2408	454651		
EXP. OE PERNAMBUCO . . .	P. AMAZONAS . . .	1050	379281	219286	7487337
	PARA	193522	6735783		
	MARANHAO . . .	24000	210000		
	GUANABARA . . .	714	162273		
EXP. OE BERGIPE	P. ALAGOAS . . .	30	10243	30	10243
EXP. DO R. DE JANEIRO	P. AMAZONAS . . .	667	168437	1217	308357
	PARA	550	139920		
EXP. DA GUANABARA	P. RONDONIA . . .	27157	7961538	935076	246508936
	T. DO ACRE . . .	7975	2441610		
	AMAZONAS . . .	151613	46153790		
	T. R. BRANCO . . .	5575	1670959		
	PARA	264558	81729335		
	T. DO AMAPA . . .	12557	5156818		
	MARANHAO . . .	34560	7520450		
	PIAUI	23978	5988965		
	CEARA	14151	2903373		
	R. 6. DO NORTE . . .	37624	7250342		
	PARAIBA	36571	9587734		
	PERNAMBUCO . . .	197287	40293157		
	ALAGOAS	18724	3720961		
	BERGIPE	34781	7630033		
BAHIA	62621	16102721			
R. 6. DO SUL . . .	1704	385050			
EXP. OE B. PAULO	P. RONDONIA . . .	11051	3919382		
	T. DO ACRE . . .	6010	3197895		
	AMAZONAS . . .	101502	28530620		
	T. R. BRANCO . . .	5588	2254539		
	PARA	102955	39931388		

COMÉRCIO DE CABOTAGEM

EXPORTAÇÃO POR PRINCIPAIS MERCADORIAS, SEGUNDO AS PROCEDÊNCIAS E DESTINOS - 1961

MERCADORIAS E PROCEDÊNCIAS	DESTINOS	QUANTIDADE (Kg)	VALOR (Cr\$)	TOTAIS (PROCEDÊNCIAS E MERCADORIAS)	
				QUANTIDADE (Kg)	VALOR (Cr\$)
EXP. DE B. PAULO . .	P. T. DO AMAPA	3634	1640637	318558	97516173
	MARANHAO . .	6319	1406881		
	PIAUI . .	880	135561		
	CEARA . .	497	95610		
	R. G. DO NORTE	7260	1659663		
	PARAIBA . .	18919	3993642		
	PERNAMBUCO . .	42503	8637440		
	ALAGOAS . .	2047	357523		
	BERGIPE . .	7233	1222395		
BAHIA . .	1449	288243			
	R. G. DO BUL.	711	244754		
EXP. DE B. CATARINA .	P. CEARA . .	3267	143581	3830	257271
	GUANABARA . .	563	113690		
EXP. DO R. G. DO BUL	P. AMAZONAS . .	400	80000	26400	5684R53
	MARANHAO . .	1063	283733		
	R. G. DO NORTE	1553	357948		
	PARAIBA . .	1480	354533		
	PERNAMBUCO . .	9209	1774719		
	ALAGOAS . .	1555	309804		
	BERGIPE . .	305	81670		
	BAHIA . .	10835	2442446		
56500 56599	8ABOES, EXCL. P. INDUSTRIA TEX TIL E CREME PARA BARBEAR . . .			1663818*	402536210
EXP. DO AMAZONAS . .	P. RONDONIA . .	38085	3401670	137188	11409345
	T. DO ACRE . .	40698	3660071		
	T. R. BRANCO . .	57085	4240304		
	M. GROBBO . .	1320	107300		
EXP. DO PARA	P. RONDONIA . .	586193	46480641	1576039	119192520
	T. DO ACRE . .	520715	39187532		
	AMAZONAS . .	210793	15183066		
	T. R. BRANCO . .	10560	783600		
	T. DO AMAPA	222716	18671379		
	MARANHAO . .	3757	188219		
	GUANABARA . .	1835	345000		
	GOIAS . .	19470	1353083		
EXP. DO MARANHAO . .	P. PARA	6000	300000	40000	2039000
	PIAUI	30000	1539000		
	GUANABARA . .	4000	200000		
EXP. DO PIAUI	P. MARANHAO . .	16672	661010	17372	700490
	CEARA	700	39480		
EXP. DO CEARA	P. PARA	569538	19676580	575188	19966580
	T. DO AMAPA	4500	230000		
	GUANABARA . .	1150	60000		
EXP. DA PARAIBA . . .	P. AMAZONAS . .	3200	240000	7200	46150
	PARA	500	27750		
	MARANHAO . .	500	27250		
	PIAUI	3000	166500		
EXP. DE PERNAMBUCO .	P. AMAZONAS . .	390	20991	73185	191455
	PARA	61675	1580111		
	MARANHAO . .	10940	301724		
	ALAGOAS . .	180	11730		
EXP. DE BERGIPE . . .	P. PERNAMBUCO .	8960	418320	30477	168527
	ALAGOAS . .	20693	1191400		
	BAHIA	824	75556		
EXP. DA BAHIA	P. AMAZONAS . .	23500	1796920	23570	1798R21
	T. R. BRANCO . .	70	1908		
EXP. DO E. SANTO . . .	P. AMAZONAS . .	13940	923580		
	CEARA	4280	350381		

COMÉRCIO DE CABOTAGEM

107

EXPORTAÇÃO POR PRINCIPAIS MERCADORIAS, SEGUNDO AS PROCEDÊNCIAS E DESTINOS - 1961

MERCADORIAS E PROCEDÊNCIAS	DESTINOS	QUANTIDADE (Kg)	VALOR (Cr\$)	TOTALS (PROCEDENCIAS E MERCADORIAS)	
				QUANTIDADE (Kg)	VALOR (Cr\$)
EXP. OO E. SANTO . .	P. R. 6.00 NORTE	29653	1973132	445687	30121405
	PARAIBA . .	345	52574		
	PERNAMBUCO .	29199	2659115		
	ALAGOAS . .	1911	759119		
	BAHIA . . .	349159	23363504		
EXP. OO R.OE JANEIRO P.	A. AMAZONAS . .	15600	1078000	556145	34972109
	PARA. . NORTE	21300	1889217		
	R. 6.00 NORTE	78100	3979880		
	PARAIBA . .	44350	2869742		
	PERNAMBUCO .	38020	2099200		
	ALAGOAS . .	134395	8402540		
	BERGIPE . .	24390	1465110		
	BAHIA . . .	163820	10994880		
PARANA . . .	25370	1641380			
R. 6.00 SUL .	10800	552240			
EXP. OA GUANABARA . .	P. RONOONIA . .	3613	406714	5898905	428850559
	T. OO ACRE . .	59137	3491806		
	A. AMAZONAS . .	114778	11649322		
	T. R. BRANCO .	393	141074		
	PARA.	400107	35932004		
	T. OO AMAPA .	14419	1551920		
	MARANHAO . .	16642	2483763		
	PIAUI	4325	426247		
	CEARA	33289	2168972		
	R. 6.00 NORTE	33331	26348704		
	PARAIBA . .	156347	16220745		
	PERNAMBUCO .	2493754	175446725		
	ALAGOAS . .	294077	20706679		
	BERGIPE . .	280006	21474789		
	BAHIA	1523586	100184863		
S. CATARINA .	42175	2544376			
R. 6.00 SUL .	128926	7461856			
EXP. OE S. PAULO . . .	P. RONOONIA . .	16155	3523849	1368167	85462779
	T. OO ACRE . .	10797	2460204		
	A. AMAZONAS . .	67513	10049840		
	T. R. BRANCO .	10299	2081613		
	PARA.	77290	5708020		
	T. OO AMAPA .	17362	2389876		
	MARANHAO . .	4352	212808		
	PIAUI	3011	80655		
	CEARA	43718	1999558		
	R. 6.00 NORTE	33179	1365274		
	PARAIBA . .	110013	3954827		
	PERNAMBUCO .	392398	16409656		
	ALAGOAS . .	73706	3688666		
	BERGIPE . .	17605	670805		
	BAHIA	490949	30666453		
R. 6.00 SUL .	10	975			
EXP. OE S. CATARINA .	P. PERNAMBUCO .	509	54212	579	78168
	GUANABARA . .	70	23956		
EXP. OO R. 6. 00 SUL P.	A. AMAZONAS . .	1440	291226	73494	16068761
	MARANHAO . .	2638	703013		
	R. 6.00 NORTE	1796	450377		
	PARAIBA . .	2640	689936		
	PERNAMBUCO .	36292	8598003		
	ALAGOAS . .	2356	587368		
	BERGIPE . .	2310	541083		
	BAHIA	21022	4012255		
E. SANTO . . .	3000	195500			
00 59199 EXPLOBIV08				10823196*	754721956*
EXP. OO AMAZONAS . . .	P. RONOONIA . .	4167	952597	12935	3048974
	T. OO ACRE . .	7117	1529615		
	T. R. BRANCO .	1017	204455		
	PARA.	544	349407		
	M. 6R0880 . .	80	12900		
EXP. OO PARA	P. RONOONIA . .	2222	1013516		
	T. OO ACRE . .	4994	2496122		
	AMAZONAS . .	17102	5301695		

COMÉRCIO DE CABOTAGEM

EXPORTAÇÃO POR PRINCIPAIS MERCADORIAS, SEGUNDO AS PROCEDÊNCIAS E DESTINOS - 1961

MERCADORIAS E PROCEDÊNCIAS	DESTINOS	QUANTIDADE (Kg)	VALOR (C\$)	TOTALS (PROCEDÊNCIAS E MERCADORIAS)	
				QUANTIDADE (Kg)	VALOR (C\$)
EXP. DO PARA	P. T. R. BRANCO .	1380	491972	27590	10209249
	T. DO AMAPA	1842	876444		
	601AB	50	29500		
EXP. DO CEARA	P. AMA2DNAB . .	1000	110000	1000	110000
EXP. DE PERNAMBUCO .	P. T. DO ACRE . .	2000	350000	136745	25224800
	AMA2DNAB	700	400000		
	PARA	12242000	21220000		
	T. DO AMAPA	1000	190000		
	MARANHAO	10780	2164800		
EXP. DA GUANABARA . .	P. RONDONIA . . .	3116	625084	369023	77714851
	T. DO ACRE . . .	4495	1042745		
	AMA2DNAB	12233	4904174		
	PARA	254683	52669137		
	T. DO AMAPA	86471	17383611		
	B. CATARINA	1025	1090100		
EXP. DE B. PAULO . . .	P. RONDONIA . . .	16381	2131123	385855	57378461
	T. DO ACRE . . .	12310	2490932		
	AMA2DNAB	58234	12176286		
	T. R. BRANCO . .	17	19140		
	PARA	85938	17002730		
	MARANHAO	41280	4609684		
	PIAUÍ	3971926	3971926		
	CEARA	27573	3316170		
	R. 6. DO NORTE	17880	1994074		
	PARANABÁ	12560	1452595		
	PERNAMBUCO . . .	24400	282900		
	ALAGODAS	10040	1103240		
	BERGIPE	42520	4723990		
	BAHIA	2242	369731		
R. 6. DO SUL . . .	16760	1734000			
59200 59299	INBETICIDAS, FUNGICIDAS E DESINFETANTES, EXCL. MEDICINAIS .			933148*	173686335
EXP. DO AMAZONAS . . .	P. RONDONIA . . .	4515	622690	6857	918292
	T. DO ACRE . . .	461	63166		
	T. R. BRANCO . .	1881	232436		
EXP. DO PARA	P. RONDONIA . . .	2070	207072	7593	1247888
	T. DO ACRE . . .	685	53962		
	AMA2DNAB	738	155216		
	T. R. BRANCO . .	184	17250		
	T. DO AMAPA	2901	657448		
	MARANHAO	36	4140		
	GUANABARA	800	138800		
601AB	179	14000			
EXP. DE PERNAMBUCO .	P. AMA2DNAB . . .	15467	2120192	209249	15944154
	PARA	141290	8274829		
	MARANHAO	1742	82300		
	PIAUÍ	280	11660		
	E. SANTO	9500	1053700		
	GUANABARA	40970	4401473		
EXP. DE BERGIPE . . .	P. BAHIA	179	10661	179	10661
EXP. DO R. DE JANEIRO	P. PARA	9600	341200	40600	703450
	CEARA	5000	61750		
	BAHIA	26000	300500		
EXP. DA GUANABARA . .	P. RONDONIA . . .	4801	521693	209249	15944154
	T. DO ACRE . . .	1258	208776		
	AMA2DNAB	55884	6340706		
	T. R. BRANCO . .	2982	388872		
	PARA	92430	9571956		
	T. DO AMAPA	11333	2989500		
	MARANHAO	36432	2841546		
	PIAUÍ	14560	846116		
	CEARA	95087	4933516		

COMÉRCIO DE CABOTAGEM

1109

EXPORTAÇÃO POR PRINCIPAIS MERCADORIAS, SEGUNDO AS PROCEDÊNCIAS E DESTINOS - 1961

MERCADORIAS E PROCEDÊNCIAS	DESTINOS	QUANTIDADE (Kg)	VALOR (Cr\$)	TOTAIS (PROCEDÊNCIAS E MERCADORIAS)				
				QUANTIDADE (Kg)	VALOR (Cr\$)			
EXP. DA GUANABARA . . .	P. R. 6.00 NORTE	23179	1495385	1304769	80369419			
	PARAIBA . . .	106139	5788095					
	PERNAMBUCO . . .	165634	11559436					
	ALAGOAS . . .	28228	1672930					
	BERGIPE . . .	232101	9294233					
	BAHIA . . .	425687	20269022					
	PARANA . . .	468	70000					
	S. CATARINA	7151	363061					
	R. 6.00 BUL.	11455	1214736					
	EXP. DE S. PAULO . . .	P. RONDONIA . . .	111			14352	1165925	65209378
T. OD ACRE . . .		402	32341					
AMAZONAS . . .		34409	2628058					
PARA . . .		144223	16432809					
T. OD AMAPA		9620	705876					
MARANHAO . . .		42879	2320359					
CEARA . . .		23693	665633					
R. 6.00 NORTE		54058	1968753					
PARAIBA . . .		30765	982666					
PERNAMBUCO . . .		599789	30988708					
ALAGOAS . . .		2450	171380					
BERGIPE . . .		65636	2130863					
BAHIA . . .		138556	5572346					
R. 6.00 BUL.		19345	597228					
EXP. DE S. CATARINA . . .	P. CEARA . . .	80	4500	80	4500			
EXP. DO R. 6.00 BUL . . .	P. AMAZONAS . . .	1400	123000	41085	3215550			
	PARA . . .	5525	442550					
	MARANHAO . . .	650	74000					
	CEARA . . .	580	142560					
	PARAIBA . . .	520	142560					
	PERNAMBUCO . . .	6370	770700					
	ALAGOAS . . .	1300	163000					
	BAHIA . . .	21870	1141340					
	E. SANTO . . .	870	213840					
						2776337*	167623286*	
0000 9999	MAQUINAS E APRS. ELETRICOS, SEUS PERTENCES E ACESS. . . .							
EXP. DO AMAZONAS . . .	P. RONDONIA . . .	45549	12116170	71024	20762652			
	T. OD ACRE . . .	3188	1563324					
	T. R. BRANCO . . .	3244	1225741					
	PARA . . .	15441	4563086					
	PERNAMBUCO . . .	63	87808					
	GUANABARA . . .	460	300000					
	S. PAULO . . .	3011	889123					
	M. GROSSO . . .	68	17400					
	EXP. DO PARA	P. RONDONIA . . .	18146			4457032	135511	45645630
		T. OD ACRE . . .	12760			3213145		
AMAZONAS . . .		84922	30705183					
T. R. BRANCO . . .		163	109445					
T. OD AMAPA		15833	4987906					
MARANHAO . . .		390	119435					
CEARA . . .		1755	1651004					
PERNAMBUCO . . .		1204	306249					
GOIAS . . .		338	96231					
EXP. DO CEARA		P. PARA	148163	212416	148163	212416		
EXP. DA PARAIBA	P. GUANABARA . . .	38	3000	38	3000			
EXP. DE PERNAMBUCO . . .	P. AMAZONAS . . .	13893	5200174	50449	18541825			
	PARA . . .	25441	9950486					
	MARANHAO . . .	2680	614558					
	CEARA . . .	30	40000					
	S. PAULO . . .	8405	2736607					
EXP. DE BERGIPE	P. PERNAMBUCO . . .	140	82000	602	174972			
	ALAGOAS . . .	119	66972					
	GUANABARA . . .	343	26000					

COMÉRCIO DE CABOTAGEM

EXPORTAÇÃO POR PRINCIPAIS MERCADORIAS, SEGUNDO AS PROCEDÊNCIAS E DESTINOS - 1961

MERCADORIAS E PROCEDÊNCIAS	DESTINOS	QUANTIDADE (Kg)	VALOR (Cr\$)	TOTAIS (PROCEDÊNCIAS E MERCADORIAS)	
				QUANTIDADE (Kg)	VALOR (Cr\$)
EXP. DA BAHIA	P. PERNAMBUCO . E. SANTO . . GUANABARA . R. G. DO SUL .	17811 26 1622 1550	935000 18000 570000 3000000	21009	4523000
EXP. DO E. SANTO	P. PERNAMBUCO . ALAGOAS . . BAHIA	30 2130 800	1100 50000 212000	2960	713100
EXP. DO R. DE JANEIRO	P. T. DO AMAPÁ	105	63000	105	63000
EXP. DA GUANABARA	P. RONDONIA . . T. DO ACRE . . AMAZONAS . . T. R. BRANCO . PARÁ T. DO AMAPÁ MARANHÃO . . PIAUI CEARA R. G. DO NORTE PARAIBA . . . PERNAMBUCO . ALAGOAS . . . SERGIPE . . . BAHIA S. CATARINA . R. G. DO SUL .	6052 896 50387 236 170184 43366 882 3245 11865 6908 1207 23992 11370 2658 523072 25419 1624	3014179 267243 2093558 43894 7364460 20803726 726767 760502 3534918 1685360 209769 78705625 3889366 776075 104293202 16225226 450454	1099363	330266034
EXP. DE S. PAULO	P. RONDONIA . . T. DO ACRE . . AMAZONAS . . T. R. BRANCO . PARÁ T. DO AMAPÁ MARANHÃO . . PIAUI CEARA R. G. DO NORTE PARAIBA . . . PERNAMBUCO . ALAGOAS . . . SERGIPE . . . BAHIA GUANABARA . . R. G. DO SUL .	5323 2077 267620 56 99664 48731 29235 2735 105866 60752 38270 2316294 13108 24761 148409 50 7360	1189606 416508 71769701 19227 246379599 10518303 3325319 606344 11961024 15511435 5465065 687012862 5626440 4252658 25335895 200000 967318	4047251	1090557504
EXP. DO PARANÁ	P. PERNAMBUCO .	5238	269653	5238	269653
EXP. DE S. CATARINA	P. PARAIBA . . GUANABARA . .	200 12845	90000 625493	13045	715493
EXP. DO R. G. DO SUL	P. MARANHÃO . . PERNAMBUCO . BAHIA R. DE JANEIRO GUANABARA . . S. PAULO . . .	1500 1104 95 24 116 520	242892 1209277 75264 52214 658870 176400	3359	2414917
50000 60099 GERADORES, MOTORES, TRANSFORMADORES E SEMELHANTES				5598117*	1514863186
EXP. DO AMAZONAS	P. RONDONIA . . T. DO ACRE . . T. R. BRANCO . PARÁ PERNAMBUCO . GUANABARA . . S. PAULO . . .	16992 73 740 1618 63 460 3011	4302441 634500 431000 315401 87808 300000 889123	23057	6939373
EXP. DO PARÁ	P. RONDONIA . . T. DO ACRE . . AMAZONAS . . T. DO AMAPÁ CEARA	540 58 13765 2465 1235	412500 369000 10645746 1609870 1500000	18563	14537116

COMÉRCIO DE CABOTAGEM

111

EXPORTAÇÃO POR PRINCIPAIS MERCADORIAS, SEGUNDO AS PROCEDÊNCIAS E DESTINOS - 1961

MERCADORIAS E PROCEDÊNCIAS	DESTINOS	QUANTIDADE (Kg)	VALOR (Cr\$)	TOTAIS (PROCEDÊNCIAS E MERCADORIAS)	
				QUANTIDADE (Kg)	VALOR (Cr\$)
EXP. 00 CEARA	P. PARA	250	176000	250	176000
EXP. 0E PERNAMBUCO .	P. AMAZONAS	5560	2183043	25428	7139921
	PARA	14762	4105338		
	MARANHAO	1769	551340		
	B. PAULO	3493	300200		
EXP. 0E BERGIPE . . .	P. ALAGOAS	50	32544	50	32544
EXP. 0A BAHIA	P. E. BANTO	26	18000	26	18000
EXP. 00 E. BANTO . . .	P. ALAGOAS	2130	500000	2130	500000
EXP. 00 R.0E JANEIRO	P. T. 00 AMAPA	70	33000	70	33000
EXP. 0A GUANABARA . .	P. RONDONIA	4268	2310000	249842	121303140
	AMAZONAS	7762	3814108		
	PARA	81545	34103246		
	T. 00 AMAPA	9184	4816581		
	MARANHAO	761	688856		
	PIAUI	239	348552		
	CEARA	2907	922162		
	R.6.00 NORTE	789	373509		
	PERNAMBUCO	10325	4724424		
	ALAGOAS	2925	1073579		
	BERGIPE	5	3000		
	BAHIA	25323	21295585		
	S. CATARINA	9329	3827338		
	R.6.00 SUL	1260	346800		
EXP. 0E B. PAULO . . .	P. RONDONIA	299	224400	513697	172610885
	AMAZONAS	28270	11856502		
	PARA	185463	67686172		
	T. 00 AMAPA	17734	6518976		
	MARANHAO	368	146518		
	CEARA	107	13112		
	R.6.00 NORTE	838	280499		
	PARAIBA	3744	368534		
	PERNAMBUCO	275699	85181985		
	BERGIPE	1115	297187		
	BAHIA	90	37000		
EXP. 0E B. CATARINA .	P. GUANABARA	9623	223500	9623	223500
EXP. 00 R. 6. 00 SUL	P. MARANHAO	200	5000	200	5000
000 67999	MAQUINAS E APARELHOS EXCL. ELETRICOS			842936	323518479
EXP. 00 T. 00 ACRE . .	P. PARA	15	33000	15	33000
EXP. 00 AMAZONAS . . .	P. RONDONIA	113861	53356537	190992	85219376
	T. 00 ACRE	14997	5609262		
	T.R.BRANCO	21570	9524740		
	PARA	29654	14340187		
	CEARA	100	80000		
	PERNAMBUCO	250	95000		
	GUANABARA	45	50000		
	B. PAULO	10515	2163650		
EXP. 00 PARA	P. RONDONIA	43597	15457397	137920	36450336
	T. 00 ACRE	13784	6621652		
	AMAZONAS	7320	5518618		
	T. R. BRANCO	36481	22857358		
	MARANHAO	19534	5493788		
	PIAUI	10910	3486360		
	CEARA	6759	3416919		
	R.6.00 NORTE	10019	1236500		
	PERNAMBUCO	7935	2036440		
	GUANABARA	1300	336776		

COMÉRCIO DE CABOTAGEM

EXPORTAÇÃO POR PRINCIPAIS MERCADORIAS, SEGUNDO AS PROCEDÊNCIAS E DESTINOS - 1961

MERCADORIAS E PROCEDÊNCIAS	DESTINOS	QUANTIDADE (Kg)	VALOR (Cr\$)	TOTAIS (PROCEDÊNCIAS E MERCADORIAS)	
				QUANTIDADE (Kg)	VALOR (Cr\$)
EXP. DO PARA	P. S. PAULO . .	22699	2187283	325766	10626396
	M. 6RD880 . .	6050	627500		
	601AB	1458	537040		
EXP. DO T. DO AMAPA	P. PARA	147081	27750000	147081	2775000
EXP. DO CEARA	P. T. DO ACRE .	285	189080	219573	3448713
	AMAZONAB . .	180	174761		
	PARA	26813	8138424		
	MARANHAO . .	29133	1431167		
	GUANABARA . .	167722	23951600		
	S. PAULO . .	2290	600000		
R. CATARINA .	100	2100			
EXP. DO R.6.DD NDRTE	P. S. PAULO . .	160	80000	1060	11623
	R.6.DD BUL . .	900	36230		
EXP. DA PARAIBA	P. S. PAULO . .	14750	1800000	14750	180000
EXP. DE PERNAMBUCO	P. T. DO ACRE .	4	1460	182710	4623407
	AMAZONAB . .	19123	6135038		
	PARA	67115	14819538		
	MARANHAO . .	1684	141718		
	BERGIPE . . .	4116	1495774		
	BAMIA	120	61920		
	GUANABARA . .	1973	699000		
	S. PAULO . .	82006	22502680		
R.6.DD BUL . .	6569	386946			
EXP. DE ALAGOAS	P. T. DO ACRE .	375	22703	1389	9584
	PARA	629	52068		
	MARANHAO . .	385	21072		
EXP. DE BERGIPE	P. PERNAMBUCO .	120	50000	242	7322
	ALAGDAB . . .	122	23223		
EXP. DA BAHIA	P. RONDONIA . .	40236	11148089	104715	5749103
	PARA	1758	2078500		
	MARANHAO . .	52329	33165446		
	R. DE JANEIRO .	2812	6000000		
	GUANABARA . .	7580	5099002		
EXP. DO E. SANTO	P. PERNAMBUCO .	43911	45000000	43911	4500000
EXP. DO R. DE JANEIRO	P. AMAZONAB . .	581	340604	31098	903522
	PARA	14102	5530289		
	T. DO AMAPA . .	1200	607250		
	MARANHAO . .	140	66000		
	CEARA	2009	330422		
	R.6.DD NORTE . .	510	115589		
	PARAIBA	12512	2056385		
	R.6.DD BUL . .	44	9716		
EXP. DA GUANABARA	P. RONDONIA . .	7292	2465195	2404767	926307426
	T. DO ACRE . .	11910	4328798		
	AMAZONAB . .	439891	162963202		
	R. FRANCO . .	5957	1830806		
	PARA	634846	227766873		
	T. DO AMAPA . .	91076	36040332		
	MARANHAO . .	135085	79228969		
	PIAU	18971	5343577		
	CEARA	80906	24224648		
	R.6.DD NORTE . .	123478	50771110		
	PARAIBA	30513	5959011		
	PERNAMBUCO . .	416906	16633066		
	ALAGDAB	30170	12151213		
	BERGIPE	15333	3410779		
	BAMIA	222527	78823630		
	E. SANTO	416	34860		
	S. CATARINA . .	101458	51832253		
	R.6.DD BUL . .	39332	12455585		

COMÉRCIO DE CABOTAGEM

113

EXPORTAÇÃO POR PRINCIPAIS MERCADORIAS, SEGUNDO AS PROCEDÊNCIAS E DESTINOS - 1961

MERCADORIAS E PROCEDÊNCIAS	DESTINOS	QUANTIDADE (Kg)	VALOR (Cr\$)	TOTAIS (PROCEDÊNCIAS E MERCADORIAS)																																																																																																																																																																																																													
				QUANTIDADE (Kg)	VALOR (Cr\$)																																																																																																																																																																																																												
EXP. DE S. PAULO . . .	P. RONDONIA . .	27673	9415868	5806417	1728467471																																																																																																																																																																																																												
	T. DO ACRE . .	21173	6952803																																																																																																																																																																																																														
	AMAZONAS . .	720483	276705814																																																																																																																																																																																																														
	T. R. BRANCO . .	2099	1125953																																																																																																																																																																																																														
	PARA . . .	2004243	663812513																																																																																																																																																																																																														
	T. DO AMAPA . .	229755	96344309																																																																																																																																																																																																														
	MARANHAO . .	246667	46061846																																																																																																																																																																																																														
	PIAUI . . .	68525	15682201																																																																																																																																																																																																														
	CEARA . . .	306639	49958069																																																																																																																																																																																																														
	R. 6.00 NORTE . .	278201	61144762																																																																																																																																																																																																														
	PARAIBA . . .	389539	74741242																																																																																																																																																																																																														
	PERNAMBUCO . .	1258784	397126787																																																																																																																																																																																																														
	ALAGOAS . . .	62579	9940663																																																																																																																																																																																																														
	BERGIZE . . .	24694	2994007																																																																																																																																																																																																														
	BAHIA . . .	140956	12685020																																																																																																																																																																																																														
	R. 6.00 SUL . .	24407	3378614																																																																																																																																																																																																														
	EXP. DO PARANA . . .	P. CEARA . . .	380			40900	6213	730961																																																																																																																																																																																																									
	PERNAMBUCO . .	5833	690061	EXP. DE S. CATARINA . . .	P. R. 6. DO NORTE . .	10857			3609195	80631	24097408		PERNAMBUCO . .	19090	7759532		R. DE JANEIRO . .	677	251058		GUANABARA . .	50007	12477623			EXP. DO R. 6.00 SUL . . .	P. AMAZONAS . .	12990	3471000	343950	84346407	PARA . . .	69635	2400455	MARANHAO . .	45701	5935079	PIAUI . . .	3020	821520	CEARA . . .	19337	2055962	R. 6.00 NORTE . .	30328	7832867	PARAIBA . . .	26736	3924677	PERNAMBUCO . .	96001	24700340	ALAGOAS . . .	2038	206235	BERGIZE . . .	14488	3713857	BAHIA . . .	35580	6066157	R. DE JANEIRO . .	240	40000	GUANABARA . .	7682	1468500	S. PAULO . . .	70	73863	PARANA . . .	117	30090	S. CATARINA . .	7	1605											9905280*	3177548782	400 61499	MOTORES DE COMBUSTAO INTERNA, DIESEL, SEMI DIESEL, EXCL. P. AVIOES					EXP. DO AMAZONAS . . .	P. RONDONIA . .	4379	5234070	13874	15332140	T. DO ACRE . .	788	580000	T. R. BRANCO . .	1180	1647750	PARA . . .	7077	7730320	S. PAULO . . .	450	140000	EXP. DO PARA	P. RONDONIA . .	1543	2436839	25872	19508562	T. DO ACRE . .	2467	2944684	AMAZONAS . .	6869	5231992	T. DO AMAPA . .	481	447972	MARANHAO . .	1300	519880	PIAUI . . .	1410	618000	CEARA . . .	6279	3261919	GUANABARA . .	705	156776	GOIAS . . .	488	310500													EXP. DO CEARA	P. T. DO ACRE . .	175	185000	3215	1064495		PARA	3040	879495	EXP. DE PERNAMBUCO	P. PARA	5970	455011	5970	455011							EXP. DA BAHIA	P. PARA	1743	2075400	1743	2075400							EXP. DO E. SANTO	P. PERNAMBUCO . .	43911	45000000	43911	45000000							EXP. DA GUANABARA	P. T. DO ACRE . .	788	658413			AMAZONAS . . .	36884	22108180
EXP. DE S. CATARINA . . .	P. R. 6. DO NORTE . .	10857	3609195	80631	24097408																																																																																																																																																																																																												
	PERNAMBUCO . .	19090	7759532																																																																																																																																																																																																														
	R. DE JANEIRO . .	677	251058																																																																																																																																																																																																														
	GUANABARA . .	50007	12477623																																																																																																																																																																																																														
EXP. DO R. 6.00 SUL . . .	P. AMAZONAS . .	12990	3471000	343950	84346407																																																																																																																																																																																																												
	PARA . . .	69635	2400455																																																																																																																																																																																																														
	MARANHAO . .	45701	5935079																																																																																																																																																																																																														
	PIAUI . . .	3020	821520																																																																																																																																																																																																														
	CEARA . . .	19337	2055962																																																																																																																																																																																																														
	R. 6.00 NORTE . .	30328	7832867																																																																																																																																																																																																														
	PARAIBA . . .	26736	3924677																																																																																																																																																																																																														
	PERNAMBUCO . .	96001	24700340																																																																																																																																																																																																														
	ALAGOAS . . .	2038	206235																																																																																																																																																																																																														
	BERGIZE . . .	14488	3713857																																																																																																																																																																																																														
	BAHIA . . .	35580	6066157																																																																																																																																																																																																														
	R. DE JANEIRO . .	240	40000																																																																																																																																																																																																														
	GUANABARA . .	7682	1468500																																																																																																																																																																																																														
	S. PAULO . . .	70	73863																																																																																																																																																																																																														
PARANA . . .	117	30090																																																																																																																																																																																																															
S. CATARINA . .	7	1605																																																																																																																																																																																																															
				9905280*	3177548782																																																																																																																																																																																																												
400 61499	MOTORES DE COMBUSTAO INTERNA, DIESEL, SEMI DIESEL, EXCL. P. AVIOES																																																																																																																																																																																																																
EXP. DO AMAZONAS . . .	P. RONDONIA . .	4379	5234070	13874	15332140																																																																																																																																																																																																												
	T. DO ACRE . .	788	580000																																																																																																																																																																																																														
	T. R. BRANCO . .	1180	1647750																																																																																																																																																																																																														
	PARA . . .	7077	7730320																																																																																																																																																																																																														
	S. PAULO . . .	450	140000																																																																																																																																																																																																														
EXP. DO PARA	P. RONDONIA . .	1543	2436839	25872	19508562																																																																																																																																																																																																												
	T. DO ACRE . .	2467	2944684																																																																																																																																																																																																														
	AMAZONAS . .	6869	5231992																																																																																																																																																																																																														
	T. DO AMAPA . .	481	447972																																																																																																																																																																																																														
	MARANHAO . .	1300	519880																																																																																																																																																																																																														
	PIAUI . . .	1410	618000																																																																																																																																																																																																														
	CEARA . . .	6279	3261919																																																																																																																																																																																																														
	GUANABARA . .	705	156776																																																																																																																																																																																																														
	GOIAS . . .	488	310500																																																																																																																																																																																																														
EXP. DO CEARA	P. T. DO ACRE . .	175	185000	3215	1064495																																																																																																																																																																																																												
	PARA	3040	879495			EXP. DE PERNAMBUCO	P. PARA	5970	455011	5970	455011							EXP. DA BAHIA	P. PARA	1743	2075400	1743	2075400							EXP. DO E. SANTO	P. PERNAMBUCO . .	43911	45000000	43911	45000000							EXP. DA GUANABARA	P. T. DO ACRE . .	788	658413			AMAZONAS . . .	36884	22108180																																																																																																																																																															
EXP. DE PERNAMBUCO	P. PARA	5970	455011	5970	455011																																																																																																																																																																																																												
EXP. DA BAHIA	P. PARA	1743	2075400	1743	2075400																																																																																																																																																																																																												
EXP. DO E. SANTO	P. PERNAMBUCO . .	43911	45000000	43911	45000000																																																																																																																																																																																																												
EXP. DA GUANABARA	P. T. DO ACRE . .	788	658413																																																																																																																																																																																																														
	AMAZONAS . . .	36884	22108180																																																																																																																																																																																																														

COMÉRCIO DE CABOTAGEM

EXPORTAÇÃO POR PRINCIPAIS MERCADORIAS, SEGUNDO AS PROCEDÊNCIAS E DESTINOS - 1961

MERCADORIAS E PROCEDÊNCIAS	DESTINOS	QUANTIDADE (Kg)	VALOR (Cr\$)	TOTAIS (PROCEDÊNCIAS E MERCADORIAS)	
				QUANTIDADE (Kg)	VALOR (Cr\$)
EXP. 0A GUANABARA . . .	P. PARA	51963	35842366		
	T. 00 AMAPA	4151	2455624		
	MARANHAO . . .	2580	2311000		
	CEARA	11373	5368000		
	R. 6.00 NORTE	4723	2406907		
	PERNAMBUCO . .	1980	2853250		
	ALAGOAS	393	243201		
	BAHIA	4843	5008525		
	S. CATARINA . .	445	1200000		
				120123	80455466
EXP. 0E S. PAULO . . .	P. RONDONIA . . .	486	419016		
	T. 00 ACRE . . .	1090	764898		
	AMAZONAS . . .	108471	65308485		
	T. R. BRANCO . .	1000	807840		
	PARA	183858	115309741		
	MARANHAO . . .	660	705904		
	PIAUI	488	365319		
	CEARA	430	359388		
	R. 6.00 NORTE	8202	5160005		
	PARAIBA	66462	15234611		
	PERNAMBUCO . .	17348	8856666		
	ALAGOAS	115	65520		
	BAHIA	1418	508359		
	R. 6.00 SUL . . .	4200	989200		
				394228	214854952
EXP. 0E S. CATARINA . P. GUANABARA . . .		1316	180236		
				1316	180236
EXP. 00 R. G. 00 SUL P. PARA		3050	1245000		
				3050	1245000
				613302*	380171262
67000 67099 TRATORES E SEUS PERTENCES, EXCL A VAPOR					
EXP. 00 AMAZONAS . . .	P. RONDONIA . . .	33300	8957100		
	T. R. BRANCO . .	14000	5000000		
	PARA	5048	2264887		
				52348	16221987
EXP. 00 PARA	P. RONDONIA . . .	2600	602941		
	AMAZONAS . . .	4364	194800		
	T. R. BRANCO . .	6700	5000000		
	T. 00 AMAPA	1365	952170		
	MARANHAO . . .	12213	4080000		
	R. 6.00 NORTE	10019	1236500		
	S. PAULO	18473	1536500		
	M. 6.00880 . . .	6000	600000		
				61734	15956215
EXP. 00 T. 00 AMAPA . P. PARA		44800	23000000		
				44800	23000000
EXP. 00 CEARA	P. AMAZONAS . . .	150	85761		
	PARA	14664	4525120		
				14814	4610885
EXP. 0E PERNAMBUCO . P. AMAZONAS		2870	610350		
	BAHIA	120	61920		
	S. PAULO	61143	17993000		
				64133	18665270
EXP. 0A BAHIA	P. RONDONIA . . .	39036	10748089		
	MARANHAO . . .	52329	33165446		
	GUANABARA . . .	2870	550002		
				94235	44463537
EXP. 00 R. DE JANEIRO P. PARA		7900	3500000		
				7900	3500000
EXP. 0A GUANABARA . . P. AMAZONAS		13970	10712875		
	PARA	4116	192416		
	T. 00 AMAPA	1818	3706105		
	MARANHAO . . .	62021	46002000		
	CEARA	3483	297855		
	R. 6.00 NORTE	74061	23196953		
	PARAIBA	14840	3621140		
	PERNAMBUCO . .	95121	77694470		
	ALAGOAS	2500	149460		
	BERGIPE	2848	93100		

COMÉRCIO DE CABOTAGEM

115

EXPORTAÇÃO POR PRINCIPAIS MERCADORIAS, SEGUNDO AS PROCEDÊNCIAS E DESTINOS - 1961

MERCADORIAS E PROCEDÊNCIAS	DESTINOS	QUANTIDADE (Kg)	VALOR (C\$)	TOTALS (PROCEDÊNCIAS E MERCADORIAS)	
				QUANTIDADE (Kg)	VALOR (C\$)
EXP. OA GUANABARA . . .	P. BAHIA . . . B. CATARINA R.6.00 BUL.	44000	30000000	436456	223397625
		30834 299	8747941 26910		
EXP. OE B. PAULO . . .	P. AMAZONAS . . PARA T. OO AMAPA R.6.00 NORTE PERNAMBUCO. ALAGOAS . . . BAHIA	9584	4856244	15918R	80550146
		85020	39315738		
		32940	22991401		
		8570	3766490		
		19327	7889177		
		43 3950	4526 1726370		
EXP. OO R. 6. 00 BUL P.	GUANABARA . . B. PAULO . . .	7400	1380000	7420	1393440
		20	13440		
100 67199 6ELAOEIRAS, REFRIG. E BEMELHB.				94302R*	431759097*
EXP. OO AMAZONAS . . .	P. RONOONIA . . T. OO ACRE . . T. R. BRANCO . PARA CEARA	11591	4899300	18036	8891300
		505	362000		
		760	571500		
		5080	2978500		
EXP. OO PARA	P. RONOONIA . . T. OO ACRE . . AMAZONAS . . . T. OO AMAPA MARANHAO . . . GUANABARA . . B. PAULO	370	198360	7511	3066426
		2991	1142541		
		836	308385		
		2219	1119140		
		180	60000		
		295	175000		
		600	63000		
		100	2100		
EXP. OO CEARA	P. B. CATARINA	100	2100	100	2100
EXP. OO R.6.00 NORTE	P. B. PAULO . . .	160	80000	160	80000
EXP. OE PERNAMBUCO .	P. BERGIPE . . . GUANABARA . . B. PAULO	4116	1495774	16392	4935983
		173	45000		
		12103	3395209		
EXP. OE BERGIPE	P. PERNAMBUCO .	120	50000	120	50000
EXP. OO R.OE JANEIRO	P. PARA T. OO AMAPA MARANHAO . . . CEARA	1825	927310	3285	1666560
		1200	607250		
		140	66000		
		120	66000		
EXP. OA GUANABARA . . .	P. RONOONIA . . AMAZONAS . . . T. R. BRANCO . PARA T. OO AMAPA MARANHAO . . . PIAUI R.6.00 NORTE PERNAMBUCO . . ALAGOAS BERGIPE BAHIA B. CATARINA	1806	502635	209032	68013516
		77176	24818543		
		4455	1400853		
		106334	33677019		
		13217	5545089		
		165	85150		
		1040	445911		
		80	30000		
		140	50000		
		1881	935539		
		363	209725		
		1266	212160		
		1109	101192		
		EXP. OE B. PAULO	P. RONOONIA . . T. OO ACRE . . . AMAZONAS . . . PARA T. OO AMAPA MARANHAO . . . PIAUI CEARA R.6.00 NORTE PARAIBA PERNAMBUCO . . ALAGOAS		
11701	4290764				
14912	65317238				
336692	131679233				
8944	4178169				
69110	2480958				
26822	9105306				
52464	16297210				
38819	15320346				
20994	9716211				
666285	271655631				
300	101141				

COMERCIO DE CABOTAGEM

EXPORTAÇÃO POR PRINCIPAIS MERCADORIAS, SEGUNDO AS PROCEDÊNCIAS E DESTINOS - 1961

MERCADORIAS E PROCEDÊNCIAS	DESTINOS	QUANTIDADE (Kg)	VALOR (Cr\$)	TOTALS (PROCEDÊNCIAS E MERCADORIAS)	
				QUANTIDADE (Kg)	VALOR (Cr\$)
EXP. DE S. PAULO . . .	P. BAHIA . . .	120	9074		
				1383041	552945950
EXP. DE S. CATARINA . .	P. R. G. DO NORTE PERNAMBUCO . GUANABARA .	10857 14365 30714	3609195 5384950 9007116		
				55936	18001261
EXP. DO H. G. DO BUL . .	P. PARA . . . MARANHÃO . . PIAUI . . . R. G. DO NORTE PARAIBA . . PERNAMBUCO . BERGIPE . . S. CATARINA	11680 9508 1750 8370 3200 51760 5250 7	3399750 3293911 647200 2993500 1176727 17002914 1960414 1605		
				91525	31270121
67100 GELADEIRAS E REFRIG. P. USO DOMESTICO				1785138*	688931217
EXP. DO AMAZONAS . . .	P. RONDONIA . . T. DO ACRE . . T. R. BRANCO . . PARA . . . CEARA . . .	10131 505 340 4630 100	4403700 3620000 1715000 2944500 80000		
				15706	7959700
EXP. DO PARA	P. RONDONIA . . T. DO ACRE . . AMAZONAS . . T. DO AMAPA MARANHÃO . . GUANABARA . .	370 2514 636 2339 180 295	1983360 990675 274183 1112140 60000 175000		
				6234	2817358
EXP. DO CEARA	P. S. CATARINA	100	2100		
				100	2100
EXP. DO R. G. DO NORTE .	P. S. PAULO . .	160	80000		
				160	80000
EXP. DE BERGIPE	P. PERNAMBUCO .	120	50000		
				120	50000
EXP. DO H. DE JANEIRO . .	P. PARA . . . T. DO AMAPA MARANHÃO . .	1825 1130 140	927310 547250 66000		
				3095	1540560
EXP. DA GUANABARA . . .	P. RONDONIA . . AMAZONAS . . T. R. BRANCO . . PARA . . . T. DO AMAPA MARANHÃO . . PIAUI . . . R. G. DO NORTE PERNAMBUCO . ALAGDAS . . BERGIPE . . .	1806 72021 4455 86723 10447 125 290 80 140 1881 298	502635 24133264 1400553 28229526 3665198 70000 170339 30000 50000 935539 163276		
				178266	59551336
EXP. DE S. PAULO	P. RONDONIA . . T. DO ACRE . . AMAZONAS . . PARA . . . T. DO AMAPA MARANHÃO . . PIAUI . . . CEARA . . . R. G. DO NORTE PARAIBA . . PERNAMBUCO . ALAGOAS . .	1661 11701 129960 279263 8326 66049 25289 52038 36468 201765 607717 300	465669 4290764 5794455 115020818 3908513 23550814 8500210 16175353 14458424 937969 259181441 101141		
				1238947	512985572
EXP. DE S. CATARINA . .	P. R. G. DO NORTE PERNAMBUCO . GUANABARA .	10857 51338 29814	3609195 5343774 8988036		
				53809	17941005
EXP. DO H. G. DO BUL . .	P. PARA . . . MARANHÃO . . PIAUI . . .	11680 9508 1750	3399750 3293911 647200		

COMÉRCIO DE CABOTAGEM

117

EXPORTAÇÃO POR PRINCIPAIS MERCADORIAS, SEGUNDO AS PROCEDÊNCIAS E DESTINOS - 1961

MERCADORIAS E PROCEDÊNCIAS	DESTINOS	QUANTIDADE (Kg)	VALOR (Cr\$)	TOTAIS (PROCEDÊNCIAS E MERCADORIAS)				
				QUANTIDADE (Kg)	VALOR (Cr\$)			
EXP. DO R. G. DO SUL	P. R. G. DO NORTE	8370	2995600	91518	31276516			
	PARAIBA . . .	3200	1172727					
	PERNAMBUCO . .	51760	17802214					
	BERGIPE . . .	5250	1960414					
				1587955*	634204140*			
800 67899	PERTENCES E ACESS. NAO INCLUIOOS EM CLASSE PROPRIA DE MAQS. E APAR.							
EXP. DO AMAZONAS . . .	P. RONDONIA . .	90	73920	807	171260			
	T. DO ACRE . . .	717	97340					
EXP. DO PARA	P. T. DO ACRE . .	92	30320	3608	957105			
	AMAZONAS . . .	696	144257					
	T. DO AMAPA . .	374	662281					
	PERNAMBUCO . .	160	35000					
	S. PAULO . . .	2286	79247					
EXP. DO CEARA	P. PARA	216	241044	2088	778786			
	MARANHAO . . .	1872	537742					
EXP. DE PERNAMBUCO . .	P. AMAZONAS . . .	3064	1833819	14037	5591719			
	PARA	6035	311476					
	MARANHAO . . .	344	59118					
	S. PAULO . . .	25	200360					
	R. G. DO SUL . .	6569	386946					
EXP. DA GUANABARA . . .	P. RONDONIA . . .	60	35940	98798	25689154			
	AMAZONAS . . .	16441	2652284					
	T. R. BRANCO . .	3	4224					
	PARA	10765	7220116					
	T. DO AMAPA . .	4777	3752908					
	MARANHAO . . .	3721	1473204					
	PIAUI	647	529026					
	CEARA	4211	336016					
	R. G. DO NORTE . .	1655	221702					
	PARAIBA	4834	350194					
	PERNAMBUCO . .	19800	2416137					
	ALAGOAS	480	73344					
	BERGIPE	1095	255284					
	BAHIA	5144	656988					
	E. SANTO	10	1800					
	S. CATARINA . .	23025	5146041					
	R. G. DO SUL . .	80	164046					
	EXP. DE S. PAULO	P. RONDONIA . . .	1077			471168	79746	33641505
		T. DO ACRE . . .	450			178478		
		AMAZONAS . . .	12342			8167181		
T. R. BRANCO . .		46	31414					
PARA		37606	18305422					
T. DO AMAPA . .		138	167764					
MARANHAO . . .		2750	509542					
PIAUI		1249	184085					
CEARA		682	116937					
R. G. DO NORTE . .		152	122747					
PARAIBA		2428	1001495					
PERNAMBUCO . .		17341	3777905					
ALAGOAS		321	19756					
BERGIPE		288	33482					
BAHIA		1500	185160					
R. G. DO SUL . .	1392	188969						
EXP. DO PARANA	P. PERNAMBUCO . .	50	5291	50	5891			
EXP. DE S. CATARINA . .	P. PERNAMBUCO . .	854	588392	3266	1405706			
	R. DE JANEIRO . .	14	13998					
	GUANABARA . . .	2398	805316					
EXP. DO R. G. DO SUL	P. PARA	57	9622	531	171803			
	CEARA	2	900					
	R. G. DO NORTE . .	83	28861					
	PARAIBA	51	25600					
	PERNAMBUCO . .	136	71900					
	R. DE JANEIRO . .	200	35000					
				204431*	6841300*			

COMERCIO DE CABOTAGEM

EXPORTAÇÃO POR PRINCIPAIS MERCADORIAS, SEGUNDO AS PROCEDÊNCIAS E DESTINOS - 1961

MERCADORIAS E PROCEDÊNCIAS	DESTINOS	QUANTIDADE (Kg)	VALOR (Cr\$)	TOTAIS (PROCEDÊNCIAS E MERCADORIAS)	
				QUANTIDADE (Kg)	VALOR (Cr\$)
67901 67909 MAQUINAS DE COSTURA E SEUS PERT					
EXP. DO AMAZONAS . . . P.	RONDONIA . . T. DO ACRE . . T. R. BRANCO . . GUANABARA . . S. PAULO . .	21254 11052 51483 30 30	7093220 3640720 2166790 30000 10000	37513	12940730
EXP. DO PARA P.	RONDONIA . . T. DO ACRE . . AMAZONAS . . T. R. BRANCO . . T. DO AMAPA . . MARANHÃO . . PIAUI . . PERNAMBUCO . . M. GROSSO . . GOIAS	32295 6673 51483 554 4114 48 950 250 50 377	9336639 2137288 15176139 389312 1221020 27000 2868360 61440 27500 140600	105344	31385298
EXP. DO CEARA P.	PARA MARANHÃO . .	50 311	5000 143425	369	148425
EXP. DE PERNAMBUCO . P.	AMAZONAS . . PARA	12590 31631	3497490 5255450	44221	8752940
EXP. DA BAHIA P.	GUANABARA . .	565	380000	565	380000
EXP. DA GUANABARA . . P.	RONDONIA . . T. DO ACRE . . AMAZONAS . . T. R. BRANCO . . PARA T. DO AMAPA . . CEARA R. G. DO NORTE . . PERNAMBUCO . . ALAGOAS . . . P. RERCIPE . . . BAHIA	890 7212 51631 3450 104762 5570 352 950 1010 237 370 40	252000 1954555 11994830 3450 25814629 1391700 142960 250000 253600 119170 72836 15000	173024	42264730
EXP. DE S. PAULO . . . P.	RONDONIA . . T. DO ACRE . . AMAZONAS . . T. R. BRANCO . . PARA T. DO AMAPA . . MARANHÃO . . R. G. DO NORTE . . PARAIBA . . . PERNAMBUCO . . ALAGOAS . . . P. RERCIPE . . .	22262 4437 259173 807 558866 15045 38997 2200 1700 13557 95 148	794577 927200 78396600 197850 143095524 3410660 8320225 425000 206800 10388960 21800 35000	917277	254233206
EXP. DE S. CATARINA . P.	GUANABARA . .	55	30000	55	30000
EXP. DO R. G. DO SUL . P.	AMAZONAS . . PARA PARAIBA . . .	8500 17358 320	2580000 4145200 75000	26218	6808200
69000 69999 VEICULOS, SEUS PERTS. E ACESS.				1304586*	356943529*
EXP. DO AMAZONAS . . . P.	RONDONIA . . T. DO ACRE . . T. R. BRANCO . . PARA MARANHÃO . . CEARA PERNAMBUCO . . S. PAULO . . .	27524 2946 40800 22358 995 6000 980 30	13039979 1694200 21906929 9517355 400000 200000 500000 34200	101713	47292563
EXP. DO PARA P.	RONDONIA . . T. DO ACRE . .	1616 13441	868723 4238270		

COMÉRCIO DE CABOTAGEM

119

EXPORTAÇÃO POR PRINCIPAIS MERCADORIAS, SEGUNDO AS PROCEDÊNCIAS E DESTINOS - 1961

MERCADORIAS E PROCEDÊNCIAS	DESTINOS	QUANTIDADE (Kg)	VALOR (C\$)	TOTAIS (PROCEDÊNCIAS E MERCADORIAS)		
				QUANTIDADE (Kg)	VALOR (C\$)	
EXP. DO PARA	P. AMAZONAB.	13916	41 771,68			
	T. R. BRANCO	3111	15 113,88			
	T. DO AMAPA	7482	23 167,49			
	MARANHO	99	7 700,00			
	CEARA	7 761	19 879,94			
	PERNAMBUCO	9 503	95 100,00			
	GOIAS	58	8 700,00	56 987	165 369,92	
EXP. DO T. DO AMAPA	P. PARA	26 312	780 600,00	26 312	780 600,00	
EXP. DO CEARA	P. T. DO ACRE	2 390	207 900,00			
	AMAZONAS	3 140	185 000,00			
	PARA	22 159	594 963,39			
	MARANHO	800	10 000,00	28 489	810 753,90	
EXP. DA PARAIBA	P. GUANABARA	1 500	18 000,00			
	S. PAULO	700	20 000,00	2 200	38 000,00	
EXP. DE PERNAMBUCO	P. AMAZONAS	6 733	21 394,36			
	PARA	37 914	101 826,45	45 927	124 358,11	
	MARANHO	1 280	11 373,00			
EXP. DE SERGIPE	P. S. PAULO	2 500	80 000,00	2 500	80 000,00	
EXP. DA BAHIA	P. AMAZONAS	1 490	35 740,00			
	PARA	9 308	45 800,82			
	MARANHO	8 361	50 699,96			
	PERNAMBUCO	14 408 900	10 700 000,00			
	R. DE JANEIRO	900	30 000,00			
	GUANABARA	14 990	265 000,00	14 518 549	166 357 478	
EXP. DO E. SANTO	P. PERNAMBUCO	54	700,00			
	BAHIA	1 364	34 800,00	1 448	41 800,00	
EXP. DO R. DE JANEIRO	P. PARA	331	14 424,35			
	S. CATARINA	74 920	629 840,00			
	R. G. DO SUL	1 500	25 000,00	76 751	669 264,35	
EXP. DA GUANABARA	P. RONDONIA	12 404	46 661,32			
	T. DO ACRE	81	97,30			
	AMAZONAS	188 298	925 192,78			
	T. R. BRANCO	17 010	53 209,05			
	PARA	5 635	24 400 169,98			
	T. DO AMAPA	135 711	457 930,93			
	MARANHO	28 010	109 868,00			
	PIAUI	89 216	194 265,33			
	CEARA	69 097	30 657 225,00			
	R. G. DO NORTE	128 423	246 536,26			
	PARAIBA	36 741	149 213,68			
	PERNAMBUCO	2 282 444	10 474 895,60			
	ALAGOAS	27 760	120 915,83			
	SERGIPE	13 022	59 649,00			
	BAHIA	293 777	1 474 266,00			
	E. SANTO	16 000	34 800,00			
	S. CATARINA	44 788	143 939,71			
	R. G. DO SUL	273	28 000,00	18 124 495	763 813 678	
	EXP. DE S. PAULO	P. RONDONIA	16 253	59 125,50		
		T. DO ACRE	2 940	11 900,42		
AMAZONAS		36 172	215 785,42			
T. R. BRANCO		21 455	87 913,30			
PARA		8 604 555	43 473 433,00			
T. DO AMAPA		3 456	18 493,48			
MARANHO		36 664	95 912,91			
PIAUI		7 730	65 297,33			
CEARA		42 491 5	878 494,27			
R. G. DO NORTE		25 835 7	119 704 098,00			
PARAIBA		348 791	15 901 808,50			
PERNAMBUCO		21 416 82	53 250 097,60			
ALAGOAS		14 591 1	348 177 10			
SERGIPE		26 979	70 963,43			
BAHIA		124 329	423 328,95			
PARANA		975	61 800,00			
S. CATARINA		110 740	42 137,70	49 683 377	1 690 399 155	
	R. G. DO SUL	49 183	102 967,72			

COMERCIO DE CABOTAGEM

EXPORTAÇÃO POR PRINCIPAIS MERCADORIAS, SEGUNDO AS PROCEDÊNCIAS E DESTINOS - 1961

MERCADORIAS E PROCEDÊNCIAS	DESTINOS	QUANTIDADE (Kg)	VALOR (Cr\$)	TOTAIS (PROCEDÊNCIAS E MERCADORIAS)	
				QUANTIDADE (Kg)	VALOR (Cr\$)
EXP. DO PARANA . . .	P. BAHIA . . .	140	28600	2040	968600
	GUANABARA . .	300	40000		
	R. PAULO . . .	1600	900000		
EXP. DE S. CATARINA.	P. PERNAMBUCO .	18732	2788984	71772	6403891
	R. DE JANEIRO	47940	1954900		
	GUANABARA . .	4815	1210007		
	R. PAULO . . .	385	450000		
EXP. DO R. G. DO SUL	P. AMAZONAS . .	1138	310164	142021	15064475
	PARA	5679	1679645		
	CEARA	88043	4160713		
	R. G. DO NORTE	1532	459854		
	PARAIBA	3713	1301840		
	PERNAMBUCO . .	9058	3477695		
	ALAGOAS	80	28376		
	PEREPE	40	163976		
	BAHIA	371	141128		
	E. SANTO	28	13566		
	GUANABARA . .	47031	2368783		
	R. PAULO	4276	742281		
	PARANA	630	216754		
	21857681*				
69000 69099	VEICULOS P. CORRER SOBRE LINHAS FERREAS, REUS PERTS. E ACESS. .				
EXP. DO AMAZONAS . . .	P. T. DO ACRE . .	60	74200	60	74200
	EXP. DA BAHIA	P. PERNAMBUCO . .	14408000	107800000	14408000
EXP. DO R. DE JANEIRO	P. S. CATARINA	45720	1298400	45720	1298400
EXP. DA GUANABARA . . .	P. PARA	34450	1800000	86996	17997007
	T. DO AMAPA	415	87901		
	PIAUJI	5180	196800		
	CEARA	50	337920		
	PERNAMBUCO . .	6050	1184760		
	BAHIA	4616	3488482		
	S. CATARINA	36235	10901144		
EXP. DE S. PAULO . . .	P. RONDONIA . . .	4800	288000	1480547	93129749
	T. DO AMAPA	420	60000		
	MARANHO	1360	59330		
	CEARA	273849	21961474		
	PERNAMBUCO . .	960555	59823204		
	ALAGOAS	80742	1958051		
	BAHIA	1348	82620		
	S. CATARINA	110740	4813770		
	R. G. DO SUL . .	34533	4183280		
EXP. DE S. CATARINA.	P. PERNAMBUCO . .	10953	1136508	56673	2434908
	R. DE JANEIRO	45720	1298400		
16077996*				222734264*	
68100 68199	VEICULOS A MOTOR P. ESTRR. E TRAFEGO URBANO, REUS PERTS. E ACESS				
EXP. DO AMAZONAS . . .	P. RONDONIA . . .	26374	12790923	94393	46705557
	T. DO ACRE . . .	2836	1600000		
	T. R. BRANCO . .	40820	21865079		
	PARA	2358	9517355		
	MARANHO	995	400000		
	PERNAMBUCO . .	980	500000		
	S. PAULO	30	34200		
EXP. DO PARA	P. RONDONIA . . .	238	147211	50223	14238973
	T. DO ACRE . . .	13179	4120924		
	AMAZONAS	10533	3114689		
	T. R. BRANCO . .	2800	1768700		
	T. DO AMAPA	6380	2181549		
	CEARA	7570	1954900		
	PERNAMBUCO . .	9503	931000		

COMÉRCIO DE CABOTAGEM

121

EXPORTAÇÃO POR PRINCIPAIS MERCADORIAS, SEGUNDO AS PROCEDÊNCIAS E DESTINOS - 1961

MERCADORIAS E PROCEDÊNCIAS	DESTINOS	QUANTIDADE (Kg)	VALOR (Cr\$)	TOTAIS (PROCEDÊNCIAS E MERCADORIAS)			
				QUANTIDADE (Kg)	VALOR (Cr\$)		
EXP. DO T. DO AMAPA . . .	P. PARA	26312	7806000	26312	7806000		
EXP. DO CEARA	P. T. DO ACRE	2390	207900	28489	8107539		
	AMAZONAS	3140	1850000				
	PARA	22159	5949639				
	MARANHAO	800	100000				
EXP. DA PARAIBA	P. GUANABARA	1500	180000	1500	180000		
EXP. DE PERNAMBUCO	P. AMAZONAS	3973	1906111	22137	10061313		
	PARA	18164	8155202				
EXP. DA BAHIA	P. AMAZONAS	1490	357400	87219	52170848		
	PARA	168	193452				
	MARANHAO	83861	50669996				
	R. DE JANEIRO	900	300000				
	GUANABARA	800	650000				
EXP. DO E. BANTO	P. BAHIA	1310	300000	1310	300000		
EXP. DO R. DE JANEIRO	P. PARA	331	144243	31031	5394243		
	B. CATARINA	29200	5000000				
	R. 6. DO BUL.	1500	250000				
EXP. DA GUANABARA	P. RONDONIA	10040	4348000	1413115	667130762		
	AMAZONAS	178343	87009350				
	T. R. BRANCO	16970	5313975				
	PARA	427507	206467266				
	T. DO AMAPA	92077	40025273				
	MARANHAO	16010	6426800				
	PIAUI	3590	1538000				
	CEARA	68847	30169305				
	R. G. DO NORTE	48175	19682099				
	PARAIBA	36741	14921368				
	PERNAMBUCO	199804	95936988				
	ALAGOAS	27188	12023363				
	BERGIPE	12433	5923300				
	BAHIA	272087	136104088				
	B. CATARINA	6303	1781687				
EXP. DE B. PAULO	P. RONDONIA	9053	4436461			3130363	1522485611
	AMAZONAS	341830	209782124				
	T. R. BRANCO	20480	8689570				
	PARA	700422	393090928				
	T. DO AMAPA	22192	10945151				
	MARANHAO	13970	8083729				
	CEARA	147638	6583429				
	R. 6. DO NORTE	240335	117277305				
	PARAIBA	328126	156600383				
	PERNAMBUCO	1134878	467335105				
	ALAGOAS	60511	32336634				
	BERGIPE	6950	5540700				
	BAHIA	89223	36375600				
	PARANA	970	618000				
	R. 6. DO BUL.	14130	5990292				
EXP. DO PARANA	P. B. PAULO	1600	900000	1600	900000		
EXP. DE B. CATARINA	P. PERNAMBUCO	7749	1642476	10019	2997483		
	R. DE JANEIRO	12200	600000				
	GUANABARA	815	550070				
	B. PAULO	235	400000				
EXP. DO R. 6. DO BUL	P. AMAZONAS	1138	310164	27204	9523036		
	PARA	3438	1397729				
	CEARA	3043	1360713				
	R. G. DO NORTE	13300	438014				
	PARAIBA	3713	1301540				
	PERNAMBUCO	8628	3357695				
	ALAGOAS	80	28376				
	BERGIPE	440	163976				
	BAHIA	371	141128				
	E. BANTO	28	13566				
	GUANABARA	87	51100				
	B. PAULO	4278	742281				
	PARANA	630	216754				

4924915* 2348003365*

COMÉRCIO DE CABOTAGEM

EXPORTAÇÃO POR PRINCIPAIS MERCADORIAS, SEGUNDO AS PROCEDÊNCIAS E DESTINOS - 1961

MERCADORIAS E PROCEDÊNCIAS	DESTINOS	QUANTIDADE (Kg)	VALOR (C\$)	TOTALS (PROCEDÊNCIAS E MERCADORIAS)	
				QUANTIDADE (Kg)	VALOR (C\$)
71400 71499 PNEUMATICOS E CAMARAS DE AR P. VEICULOS					
EXP. 00 AMAZONAS	P. RONDONIA	2033	1041004		
	T. 00 ACRE	138	82432		
	T. R. BRANCO	975	395537		
	PARA	960	261170		
	BAHIA	1760	684398	5866	2464541
EXP. 00 PARA	P. RONDONIA	160	137193		
	T. 00 ACRE	608	323728		
	AMAZONAS	6977	2608547		
	T. R. BRANCO	21	9446		
	T. 00 AMAPA	1743	681175		
	MARANHAO	377	118562		
	PIAUI	700	241516		
	PERNAMBUCO	198	105000		
	GUANABARA	2070	662400	12854	4887567
EXP. 00 CEARA	P. PARA	503	122650	503	122650
EXP. 0E PERNAMBUCO	P. AMAZONAS	72052	27610372		
	PARA	214366	8102851		
	GUANABARA	1216	398224	287634	109037247
EXP. 0A BAHIA	P. MARANHAO	693	527000	693	527000
EXP. 0A GUANABARA	P. AMAZONAS	11049	4748898		
	PARA	22774	13720023		
	T. 00 AMAPA	29960	15621972		
	R. 6. 00 NORTE	330	38933		
	PERNAMBUCO	22377	8700728		
	BAHIA	2012	444912		
	E. BANTO	80	47014		
	B. CATARINA	3898	1689915	98480	45012395
EXP. 0E B. PAULO	P. RONDONIA	1348	514827		
	AMAZONAS	94129	39841196		
	T. R. BRANCO	1502	572895		
	PARA	290652	109992905		
	T. 00 AMAPA	7190	3289822		
	MARANHAO	34288	13809046		
	PIAUI	275	90586		
	CEARA	2655	1142958		
	R. 6. 00 NORTE	1200	428475		
	PARAIBA	1451	486852		
	PERNAMBUCO	81110	33157327		
	ALAGOAS	257	99692		
	BAHIA	9527	4176592	1255585	506019033
				1661615*	668070433
72000 72099 CALÇAS, ESCRINIOS E ESTOJOS DE MADEIRA					
EXP. 00 AMAZONAS	P. PARA	528	17600	528	17600
EXP. 00 PARA	P. T. 00 AMAPA MARANHAO	7800 97520	151000 1818500	105320	1969500
EXP. 0A BAHIA	P. R. 6. 00 SUL	1100	22000	1100	22000
EXP. 0A GUANABARA	P. PARA MARANHAO	10 16561	23400 368681	16571	39208
EXP. 0E B. PAULO	P. PARA R. 6. 00 NORTE PARAIBA PERNAMBUCO ALAGOAS	34056 51 80871 4659 65	1282604 10090 942300 214260 15958	119702	2465211
EXP. 00 PARANA	P. MARANHAO CEARA	17237 14790	249950 482570		

COMERCIO DE CABOTAGEM

123

EXPORTAÇÃO POR PRINCIPAIS MERCADORIAS, SEGUNDO AS PROCEDÊNCIAS E DESTINOS - 1961

MERCADORIAS E PROCEDÊNCIAS	DESTINOS	QUANTIDADE (Kg)	VALOR (Cr\$)	TOTALS (PROCEDÊNCIAS E MERCADORIAS)	
				QUANTIDADE (Kg)	VALOR (Cr\$)
EXP. OO PARANA	P. PARAÍBA	7780	161550		
	PERNAMBUCO	18337	333334		
	BAHIA	96785	1311224		
	GUANABARA	59978	640855		
	S. PAULO	56410	739200	271317	3918683
EXP. DE B. CATARINA	P. CEARA	767577	13786606		
	R. 6.00 NORTE	511085	7978031		
	PARAÍBA	706057	11846842		
	PERNAMBUCO	8587030	135632474		
	ALAGOAS	29700	636000		
	BERGÍPE	9625	129000		
	BAHIA	1951197	37458140		
	E. SANTO	54400	706940		
	R. DE JANEIRO	1639623	24429287		
	GUANABARA	5359114	84390099	19652813	31744869
	S. PAULO	37405	455450		
EXP. DO R. 6. 00 BUL	P. PARA	27000	460400		
	CEARA	532759	7683306		
	PERNAMBUCO	149409	2672032		
	BERGÍPE	30000	500000	761468	11749668
	GUANABARA	22300	433930	20928819*	337983613*
00 72299 ARTB. DE MADEIRA	P. CONSTRUÇAO				
EXP. OO AMAZONAS	P. RONDONIA	3184	143165		
	T. DO ACRE	250	40000		
	T. R. BRANCO	7825	402400	11259	585565
EXP. OO PARA	P. RONDONIA	20236	612327		
	T. DO ACRE	4935	107734		
	AMAZONAS	127539	3157142		
	T. DO AMAPA	9156	362430		
	MARANHAO	40437	888195		
	CEARA	30600	695951		
	R. 6.00 NORTE	3026	115731		
	PERNAMBUCO	100167	1668554		
	GUANABARA	1235	24717	337296	7643909
	S. PAULO	500	11128		
EXP. OO CEARA	P. AMAZONAS	600	36228		
	PARA	160	33571	760	69799
EXP. DE PERNAMBUCO	P. PARA	135	14151	135	14151
EXP. DE BERGÍPE	P. ALAGOAS	8170	84420	8170	84420
EXP. OA BAHIA	P. PARAÍBA	5000	102720		
	PERNAMBUCO	94180	1772740		
	GUANABARA	61800	458200	160980	2333660
EXP. OO E. SANTO	P. CEARA	66591	1340495		
	R. 6.00 NORTE	1700	37450		
	PARAÍBA	49392	1268644		
	PERNAMBUCO	455454	10139887		
	ALAGOAS	14000	406600		
	BAHIA	212167	366894		
	R. 6.00 SUL	14400	413020	813704	1727490
EXP. OA GUANABARA	P. AMAZONAS	12335	880294		
	PARA	189575	5865232		
	MARANHAO	45537	742121		
	PIAUÍ	2438	83684		
	CEARA	7678	1097416		
	R. 6.00 NORTE	3769	525143		
	PARAÍBA	1270	217157		
	PERNAMBUCO	1478	84102		
	ALAGOAS	57845	4722780		
	BERGÍPE	97963	4210372		
	BAHIA	11668	904630		
	R. 6.00 SUL	645	55640	432201	19388571

COMERCIO DE CABOTAGEM

EXPORTAÇÃO POR PRINCIPAIS MERCADORIAS, SEGUNDO AS PROCEDÊNCIAS E DESTINOS - 1961

MERCADORIAS E PROCEDÊNCIAS	DESTINOS	QUANTIDADE (Kg)	VALOR (Cr\$)	TOTAIS (PROCEDÊNCIAS E MERCADORIAS)		
				QUANTIDADE (Kg)	VALOR (Cr\$)	
EXP. DE B. PAULO . . .	P. AMAZONAB. . .	14050	624555	230081	1320545	
	PARA.	112458	9379840			
	PARAIBA	68378	1579881			
	PERNAMBUCO . .	32712	1431165			
	BAHIA	2590	190010			
EXP. DO PARANA	P. CEARA	32501	1076926	480125	1337768	
	R. 6. DO NORTE	25398	1016263			
	PARAIBA	19905	294369			
	PERNAMBUCO . .	250430	7564270			
	BAHIA	140712	3252141			
	B. PAULO	11179	173717			
EXP. DE B. CATARINA. P.	MARANHAO . . .	3256	56325	4890910	6936056	
	PIAUI	11875	211432			
	CEARA	30693	1010281			
	R. 6. DO NORTE	17315	233188			
	PARAIBA	176511	2861670			
	PERNAMBUCO . .	597715	12362908			
	ALAGOAS	34927	783471			
	SERGIPE	23880	425837			
	BAHIA	422290	7789483			
	E. BANTO	369897	4875284			
	R. DE JANEIRO	1032611	14986111			
	GUANABARA . .	215001	24141705			
	B. PAULO	12299	222914			
73000 73999 PAPEL E ARTS. DE PAPEL EXCL. OBRAS IMPRESSAS				7365621*	14333867	
EXP. DO AMAZONAB . . .	P. RONDONIA . .	19977	1207350	32674	274726	
	T. DO ACRE . .	4379	628724			
	T. R. BRANCO . .	6305	844088			
	PARA.	2013	67100			
EXP. DO PARA	P. RONDONIA . .	33302	4454282	169210	1778238	
	T. DO ACRE . .	27044	2984318			
	AMAZONAB . . .	34005	2854203			
	T. R. BRANCO . .	828	49970			
	T. DO AMAPA . .	64829	6976548			
	MARANHAO . . .	7657	330930			
	B. PAULO	853	28836			
	GOIAS	692	103300			
EXP. DO PIAUI	P. MARANHAO . .	7	1430	7	143	
EXP. DO CEARA	P. RONDONIA . .	143	26500	1710137	1923581	
	T. DO ACRE . .	437	32252			
	AMAZONAB . . .	5665	561794			
	PARA.	2587	453075			
	T. DO AMAPA . .	778	57036			
	MARANHAO . . .	525	85160			
B. PAULO	1700002	18020000				
EXP. DA PARAIBA	P. AMAZONAB . .	4750	419880	32083	133088	
	PARA.	11050	317600			
	MARANHAO . . .	1950	126040			
	PIAUI	1353	50480			
	CEARA	11581	357760			
	R. 6. DO NORTE	142	3320			
	SERGIPE	463	14800			
	BAHIA	525	16800			
	B. PAULO	300	24000			
EXP. DE PERNAMBUCO . .	P. AMAZONAB . .	42634	4930801	9618460	66983911	
	PARA.	35725	3358463			
	MARANHAO . . .	20750	996002			
	PIAUI	602	37678			
	CEARA	87844	5364135			
	R. 6. DO NORTE	23420	1151077			
	SERGIPE	105132	1664110			
	BAHIA	5566	462141			
	GUANABARA . .	150732	10146780			
	B. PAULO	8568044	59946028			
	R. 6. DO BUL . .	61041	4357669			

COMERCIO DE CABOTAGEM

125

EXPORTAÇÃO POR PRINCIPAIS MERCADORIAS, SEGUNDO AS PROCEDÊNCIAS E DESTINOS - 1961

MERCADORIAS E PROCEDÊNCIAS	DESTINOS	QUANTIDADE (Kg)	VALOR (C\$)	TOTAIS (PROCEDÊNCIAS E MERCADORIAS)	
				QUANTIDADE (Kg)	VALOR (C\$)
EXP. DE BERGIPE. . . .	P. BAHIA	586	2703	586	2703
EXP. DA BAHIA.	P. AMAZONAS	9441	791414		
	PARA	122274	9978226		
	MARANHO	12211	657263		
	CEARA	5395	324272		
	R. G. DO NORTE	3837	154870		
	PARAIBA	47315	1881880		
	PERNAMBUCO	23500	936000		
	ALAGOAS	15090	1915958	238983	16639883
EXP. DO E. BANTO	P. AMAZONAS	624	48132		
	PARA	38161	3142554		
	CEARA	16643	618529		
	R. G. DO NORTE	17283	1339275		
	PERNAMBUCO	5858	568522		
	ALAGOAS	104591	7814058		
	BAHIA	71357	2668660	254517	16199730
EXP. DO R. OE JANEIRO	P. AMAZONAS	38	10545		
	PARA	107	66560		
	PERNAMBUCO	15449	562343	15594	639448
EXP. DA GUANABARA. . . .	P. RONDONIA	13678	1309933		
	T. DO ACRE	12865	1104829		
	AMAZONAS	480699	55203796		
	T. R. BRANCO	1771	258758		
	PARA	1983064	207714435		
	T. DO AMAPA	39006	4771931		
	MARANHO	440786	38557030		
	PIAUI	19511	15216805		
	CEARA	950443	99194038		
	R. G. DO NORTE	256272	20454718		
	PARAIBA	127184	1378765		
	PERNAMBUCO	2652181	191972502		
	ALAGOAS	252818	25017691		
	BERGIPE	272792	22208673		
	BAHIA	2130204	162053369		
	E. BANTO	250	11000		
	PARANA	609	68200		
	B. CATARINA	48562	3597730		
	R. G. DO SUL	224853	14697493	10083698	877151696
EXP. DE B. PAUL	P. RONDONIA	48135	5542842		
	T. DO ACRE	31093	3845928		
	AMAZONAS	289732	36558351		
	T. R. BRANCO	4681	530824		
	PARA	1230533	105167896		
	T. DO AMAPA	20890	1446775		
	MARANHO	203823	20783165		
	PIAUI	22669	2551821		
	CEARA	1133899	8832655		
	R. G. DO NORTE	242049	26019041		
	PARAIBA	631368	59451322		
	PERNAMBUCO	7044966	612453337		
	ALAGOAS	321270	22201664		
	BERGIPE	228950	24740731		
	BAHIA	2518108	190472956		
	R. G. DO SUL	358387	33496376	14330543	123356661
EXP. DO PARANA	P. MARANHO	81000	3513740		
	CEARA	13787	543150		
	R. G. DO NORTE	14780	685776		
	PARAIBA	19100	812040		
	PERNAMBUCO	101264	3144557		
	BERGIPE	10170	414960		
	BAHIA	112597	3895580	352698	13009803
EXP. DE B. CATARINA	P. CEARA	91033	3212723		
	R. G. DO NORTE	49364	1647614		
	PARAIBA	197587	7674782		
	PERNAMBUCO	2193667	83110786		
	ALAGOAS	26216	1094555		
	BAHIA	383976	17393247		
	GUANABARA	542896	30084598		
	B. PAULO	96732	5870076	3581471	150088381

COMÉRCIO DE CABOTAGEM

EXPORTAÇÃO POR PRINCIPAIS MERCADORIAS, SEGUNDO AS PROCEDÊNCIAS E DESTINOS - 1961

MERCADORIAS E PROCEDÊNCIAS	DESTINOS	QUANTIDADE (Kg)	VALOR (C\$)	TOTAIS (PROCEDÊNCIAS E MERCADORIAS)	
				QUANTIDADE (Kg)	VALOR (C\$)
EXP. DO R. 6. DO BUL	P. AMAZONAS . .	23020	1762894	1102862	67544165
	PARA	17508	1263954		
	MARANHAO . .	90349	5725546		
	CEARA	61951	3308031		
	R. 6. DO NORTE	165766	10734831		
	PARAIBA . . .	303051	16480085		
	PERNAMBUCO .	264908	17058731		
	ALAGOAS . . .	25299	1651346		
	BERGIPE . . .	21090	1208840		
	BAHIA	130010	8350851		
	73100 73199 PAPEL EM FOLHAS E ROLOS, EXCL. DIV. 734				
EXP. OO AMAZONAS . .	P. RONDONIA . .	17006	822150	20637	1236506
	T. OO ACRE . .	954	161400		
	T. R. BRANCO .	2675	252956		
EXP. DO PARA	P. RONDONIA . .	14337	595731	95743	6322141
	T. OO ACRE . .	18913	1117783		
	AMAZONAS . .	17728	995044		
	T. R. BRANCO .	720	37440		
	T. OO AMAPA	36102	3255843		
	MARANHAO . .	6647	273650		
B. PAULO . . .	756	14050			
601AB	546	33440			
EXP. OO CEARA	P. T. OO ACRE . .	390	22252	1704518	18397272
	AMAZONAS . .	3413	291594		
	PARA	155	31640		
	T. OO AMAPA	545	30786		
	MARANHAO . .	13	1000		
B. PAULO . . .	1700002	18020000			
EXP. OE PERNAMBUCO .	P. AMAZONAS . .	10340	963451	5525993	375078056
	PARA	79513	3278927		
	MARANHAO . .	194428	8440586		
	PIAUI	409	22707		
	CEARA	71536	3938696		
	R. 6. DO NORTE	23392	1149605		
	B. PAULO . . .	5147975	357290086		
EXP. OE BERGIPE . . .	P. BAHIA	586	2703	586	2703
EXP. DA BAHIA	P. AMAZONAS . .	3270	341857	198783	10395676
	PARA	104238	624414		
	MARANHAO . .	9844	439051		
	CEARA	5395	324272		
	R. 6. DO NORTE	3819	151195		
	PARAIBA . . .	47335	188180		
	PERNAMBUCO .	23500	936000		
	ALAGOAS . . .	1482	77307		
EXP. OO E. BANTO . . .	P. CEARA	15701	542089	119821	4548178
	ALAGOAS . . .	33568	1399484		
	BAHIA	70552	2606605		
EXP. OO R. DE JANEIRO	P. AMAZONAS . .	38	10545	15487	572888
	PERNAMBUCO .	15449	562343		
EXP. DA GUANABARA . .	P. RONDONIA . .	8961	614513	119821	4548178
	T. OO ACRE . .	10763	771355		
	AMAZONAS . .	343810	32254378		
	T. R. BRANCO .	1415	203893		
	PARA	1448297	126422892		
	T. OO AMAPA	23104	2650053		
	MARANHAO . .	380425	29269435		
	PIAUI	179613	13153994		
	CEARA	800261	82024922		
	R. 6. DO NORTE	211376	14591812		
	PARAIBA . . .	91169	8780236		
	PERNAMBUCO .	2115542	137046593		
	ALAGOAS . . .	195562	16283488		
	BERGIPE . . .	219979	1681498		
BAHIA	1740425	129875992			

COMÉRCIO DE CABOTAGEM

127

EXPORTAÇÃO POR PRINCIPAIS MERCADORIAS, SEGUNDO AS PROCEDÊNCIAS E DESTINOS - 1961

MERCADORIAS E PROCEDÊNCIAS	DESTINOS	QUANTIDADE (Kg)	VALOR (Cz\$)	TOTAIS (PROCEDÊNCIAS E MERCADORIAS)	
				QUANTIDADE (Kg)	VALOR (Cz\$)
EXP. DA GUANABARA . . .	P. E. SANTO . . .	250	11000	7827529	617537598
	PARANA . . .	609	68200		
	S. CATARINA	42508	2626457		
	R.6.00 BUL.	16702	2173887		
EXP. DE B. PAULO . . .	P. RONDONIA . . .	27746	2428965	10875825	86300348
	T. DO ACRE . . .	20853	2011588		
	AMAZONAS . . .	152342	17049072		
	T. R. BRANCO . . .	2651	244489		
	PARA . . .	924828	63870823		
	T. DO AMAPA . . .	18044	1035465		
	MARANHO . . .	119255	10909412		
	PIAUI . . .	9884	1146763		
	CEARA . . .	835696	61088068		
	R.6.00 NORTE	78491	7126663		
	PARAIBA . . .	41105	32763899		
	PERNAMBUCO . . .	5354483	445884398		
	ALAGOAS . . .	281076	17176041		
	BERGIPE . . .	157699	15284527		
	BAHIA . . .	2178957	155691580		
R.6.00 BUL.	302675	28778595			
EXP. DO PARANA . . .	P. MARANHO . . .	81000	3513740	104350	4114860
	PERNAMBUCO . . .	23350	601120		
EXP. DE B. CATARINA . . .	P. CEARA . . .	21233	957627	1467117	71040109
	R.6.00 NORTE	18464	836372		
	PARAIBA . . .	118887	5512188		
	PERNAMBUCO . . .	1055336	49012737		
	ALAGOAS . . .	7716	504653		
	BAHIA . . .	194576	11590879		
EXP. DO R. 6. DO BUL . . .	P. AMAZONAS . . .	16130	1117026	871402	52546653
	PARA . . .	9301	625063		
	MARANHO . . .	84902	5154742		
	CEARA . . .	20974	1596042		
	R.6.00 NORTE	154150	9489871		
	PARAIBA . . .	298607	16061061		
	PERNAMBUCO . . .	206762	13013700		
	ALAGOAS . . .	19136	1183850		
	BERGIPE . . .	21090	1208480		
	BAHIA . . .	40350	2726818		
07 73112 PAPEL P. IMPRESSAO					
EXP. DO AMAZONAS . . .	P. RONDONIA . . .	7600	226000	7600	226000
EXP. DO PARA	P. RONDONIA . . .	350	10000	11105	1344360
	T. DO ACRE . . .	875	58850		
	AMAZONAS . . .	1800	368930		
	T. DO AMAPA	8030	1106580		
EXP. DO CEARA	P. PARA	61	9240	61	9240
EXP. DE PERNAMBUCO . . .	P. MARANHO . . .	93458	4266667	188386	9348968
	CEARA	71536	3932696		
	R.6.00 NORTE	23392	1149605		
EXP. DA GUANABARA . . .	P. AMAZONAS . . .	139126	9677933	3198426	265411988
	PARA	805808	49622852		
	T. DO AMAPA	2934	305994		
	MARANHO . . .	98457	9878721		
	PIAUI	24400	2582725		
	CEARA	434409	43352090		
	R.6.00 NORTE	135423	9029675		
	PARAIBA . . .	35967	3495948		
	PERNAMBUCO . . .	734225	55327003		
	ALAGOAS . . .	81731	7907432		
	BERGIPE . . .	71789	7262203		
	BAHIA	587387	63839471		
	PARANA	384	42240		
	S. CATARINA	38729	2192264		
	R.6.00 BUL.	7657	895437		

COMÉRCIO DE CABOTAGEM

EXPORTAÇÃO POR PRINCIPAIS MERCADORIAS, SEGUNDO AS PROCEÊNCIAS E DESTINOS - 1961

MERCADORIAS E PROCEDÊNCIAS	DESTINOS	QUANTIDADE (Kg)	VALOR (Cr\$)	TOTAIS (PROCEDÊNCIAS E MERCADORIAS)		
				QUANTIDADE (Kg)	VALOR (Cr\$)	
EXP. DE B. PAULO	P. RONDONIA	9422	1039506	2921663	26504559	
		AMA2DNAB	47651			4800888
		PARA	56809			5525857
		MARANHÃO	45747			4528938
		PIAUI	4233			420742
		CEARA	264403			22987113
		R.6.DO NORTE	64705			5788155
		PARAIBA	166836			15995693
		PERNAMBUCO	1500590			130919650
		ALAGOAS	21324			1915074
		BERGIPE	35960			3446303
		BAHIA	45852			44591982
		R.6.DO BUL	248261			23085711
		EXP. DE B. CATARINA	P. PERNAMBUCO			33048
BAHIA	4375			240240		
EXP. DO R. 6. OO BUL	P. MARANHÃO	1377	84240	6367	38584	
		BERGIPE	4990			301600
73120 PAPEL P. EMBRULHO						
EXP. DO AMAZONAB	P. RONDONIA	8892	411450	11738	65720	
		T. DO ACRE	451			42200
		T.R.BRANCO	2395			203556
EXP. DO PARA	P. RONDONIA	13979	585447	79277	394968	
		T. DO ACRE	16952			886558
		AMAZONAB	15448			644940
		T.R.BRANCO	720			37440
		T. OO AMAPA	25385			1488214
		MARANHÃO	6647			273650
		GOIAB	546			33440
EXP. DO CEARA	P. T. DO ACRE	390	22252	1703639	1831026	
		AMAZONAB	2702			237222
		T. DO AMAPA	545			30786
		9. PAULO	1700002			18020000
EXP. OE PERNAMBUCO	P. AMAZONAB	6000	667779	927604	6040204	
		PARA	72867			3024129
		MARANHÃO	100500			4152884
		B. PAULO	748237			52557275
EXP. OE BERGIPE	P. BAHIA	586	2703	586	270	
EXP. DA BAHIA	P. AMAZONAS	3270	341857	187578	973904	
		PARA	96417			5757455
		MARANHÃO	9400			409760
		CEARA	5395			324272
		R.6.DO NORTE	1874			61474
		PARAIBA	47235			1861880
		PERNAMBUCO	23500			936000
		ALAGOAS	487			26337
EX JO E. SANTO	P. CEARA	15701	542089	119821	4548170	
		ALAGOAS	33568			1399484
		BAHIA	70552			26066605
EXP. OO R.DE JANEIRO	P. AMAZONAB	38	10545	15487	572880	
		PERNAMBUCO	15449			562343
EXP. DA GUANABARA	P. RONDONIA	8643	551213	15487	572880	
		T. DO ACRE	10012			650835
		AMAZONAB	138633			8761023
		PARA	352024			23483867
		T. DO AMAPA	6415			385583
		MARANHÃO	253914			13486054
		PIAUI	145430			9442617
		CEARA	234306			16300678
		R.6.DO NORTE	64563			4074670
		PARAIBA	34829			2188829
PERNAMBUCO	1155268	62888327				

COMÉRCIO DE CABOTAGEM

129

EXPORTAÇÃO POR PRINCIPAIS MERCADORIAS, SEGUNDO AS PROCEDÊNCIAS E DESTINOS - 1961

MERCADORIAS E PROCEDÊNCIAS	DESTINOS	QUANTIDADE (Kg)	VALOR (C\$)	TOTAIS (PROCEDÊNCIAS E MERCADORIAS)	
				QUANTIDADE (Kg)	VALOR (C\$)
EXP. DA GUANABARA. . .	P. ALAGOAS . .	96337	6396199	3673191	208804412
	BERGIPE . .	132577	7743194		
	BAHIA . . .	1037158	52166773		
	E. SANTO . .	250	11000		
	R. CATARINA . .	2433	231580		
	R.6.00 BUL . .	369	47970		
EXP. DE B. PAULO . . .	P. RONDONIA . .	14923	902413	7276208	485783894
	T. OO ACRE . .	13050	876541		
	AMAZONAS . .	64329	5519039		
	T. R. BRANCO . .	2241	191474		
	PARA	792865	45549857		
	T. OO AMAPA . .	17701	966888		
	MARANHÃO . .	56037	3681359		
	PIAUI	112131	28804705		
	CEARA	523051	28804705		
	R.6.00 NORTE . .	6141	511177		
	PARAIBA . . .	209337	11251916		
	PERNAMBUCO . .	3504678	256964048		
	ALAGOAS . . .	254289	14359898		
BERGIPE . . .	80309	5021079			
BAHIA	1681561	10532882			
R.6.00 BUL . .	54379	5688550			
EXP. DO PARANA	P. MARANHÃO . .	81000	3513740	104350	4114860
	PERNAMBUCO . .	23350	601120		
EXP. DE B. CATARINA. . .	P. CEARA	21233	957627	1428208	68819184
	R.6.00 NORTE . .	18464	836372		
	PARAIBA . . .	118887	5512188		
	PERNAMBUCO . .	1021205	47078852		
	ALAGOAS . . .	7166	504563		
	BAHIA	189798	11303839		
GUANABARA . .	50905	2625743			
EXP. DO R. 6. OO BUL . . .	P. AMAZONAS . .	16130	1117026	865035	52160813
	PARA	9301	625063		
	MARANHÃO . .	832525	5070502		
	CEARA	20974	1596042		
	R.6.00 NORTE . .	154150	9859871		
	PARAIBA . . .	298607	16061061		
	PERNAMBUCO . .	206762	13013700		
	ALAGOAS . . .	19136	1183850		
	BERGIPE . . .	16100	906880		
	BAHIA	40350	2726818		
	7 00 73299	PAPELÃO, CARTÃO OU CARTOLINA, EM FOLHAS E ROLOS, EXCL. 01V.734			
EXP. DO AMAZONAS . . .	P. T. OO ACRE . .	2	1000	2	1000
	EXP. DO PARA	P. RONDONIA . .	1350		
EXP. DE PERNAMBUCO . . .	T. OO ACRE . .	1077	55387	6731	464014
	AMAZONAS . .	2072	127566		
	T. OO AMAPA . .	1222	103411		
	MARANHÃO . .	1010	57280		
	EXP. DE PERNAMBUCO . . .	P. AMAZONAS . .	200		
EXP. DA BAHIA	PARA	10138	878272	10338	887272
	EXP. DA GUANABARA . . .	P. AMAZONAS . .	1172		
EXP. DA GUANABARA . . .	P. T. OO ACRE . .	10	980	1172	40223
	AMAZONAS . .	29365	1989849		
	PARA	129191	5497763		
	T. OO AMAPA . .	821	125843		
	MARANHÃO . .	14960	1163642		
	PIAUI	5164	308610		
	CEARA	52611	4717616		
	R.6.00 NORTE . .	18401	1224763		
	PARAIBA . . .	4493	445146		
	PERNAMBUCO . .	175759	15356589		
	ALAGOAS . . .	12608	1137126		
	BERGIPE . . .	3668	288147		
	BAHIA	81845	6729998		

COMÉRCIO DE CABOTAGEM

EXPORTAÇÃO POR PRINCIPAIS MERCADORIAS, SEGUNDO AS PROCEDÊNCIAS E DESTINOS - 1961

MERCADORIAS E PROCEDÊNCIAS	DESTINOS	QUANTIDADE (Kg)	VALOR (C\$)	TOTALS (PROCEDÊNCIAS E MERCADORIAS)	
				QUANTIDADE (Kg)	VALOR (C\$)
EXP. OA GUANABARA . . .	P. B. CATARINA R. G. DO BUL . . .	635 49216	68099 4195554	611977	4584474
EXP. OE B. PAULO . . .	P. RONDONIA . . . T. DO ACRE . . . AMAZONAB . . . PARA . . . T. DO AMAPA MARANHAO . . . PIAUI . . . CEARA . . . R. G. DO NORTE PARAIBA . . . PERNAMBUCO . . . ALGOAAB . . . BERGIPE . . . BAHIA . . . R. G. DO BUL . . .	2197 452 38599 61167 1000 18911 1429 87493 7023 34968 372346 5230 4316 96046 53792	230568 59238 2596809 3575207 560000 1157103 85170 4263351 713437 1840883 29507716 491508 489934 6627333 4369182	784969	5606344
EXP. DO PARANA . . .	P. CEARA . . . R. G. DO NORTE PARAIBA . . . PERNAMBUCO . . . BERGIPE . . . BAHIA . . .	13787 14780 19200 72964 10170 112597	543150 685776 812040 2439437 414960 3895580	243398	879094
EXP. DE S. CATARINA . .	P. CEARA . . . R. G. DO NORTE PARAIBA . . . PERNAMBUCO . . . ALGOAAB . . . BAHIA . . . GUANABARA . . . S. PAULO . . .	47300 20900 7900 1010531 18500 185400 491991 96732	1440776 603248 212094 30522085 589992 5648448 2745885 5870076	1950054	7429606
EXP. DO R. G. DO BUL	P. CEARA . . . PERNAMBUCO . . . BAHIA . . .	3000 7000 11400	62400 145600 347490	21400	55549
73600 73699	PAPEL, PAPELÃO, CARTÃO OU CARTO LINA, CORTADOB			363004*	18694320
EXP. DO AMAZONAS . . .	P. RONDONIA . . . T. DO ACRE . . . T. R. BRANCO . . .	904 857 1920	187700 234987 323485	3681	73617
EXP. DO PARA	P. RONDONIA . . . T. DO ACRE . . . AMAZONAB . . . T. R. BRANCO . . . T. DO AMAPA GOIAS	4908 4215 808 29 4916 118	2301000 1338498 369980 3780 1580410 58000	14994	5651661
EXP. DE PERNAMBUCO . .	P. AMAZONAB . . . PARA MARANHAO . . . CEARA GUANABARA . . . B. PAULO . . . R. G. DO BUL . . .	7000 33913 850 5200 150652 3257617 60160	514289 2475767 508800 399360 10140000 231199201 4218240	3523342	24952765
EXP. OA BAHIA	P. PARA MARANHAO . . . ALGOAAB	426 1049 316	20000 40343 11544	1791	7188
EXP. DO R. OE JANEIRO	P. PARA	107	66560	107	66560
EXP. DA GUANABARA . . .	P. RONDONIA . . . T. DO ACRE . . . AMAZONAB . . . PARA T. DO AMAPA MARANHAO . . . PIAUI CEARA	1932 830 34436 88157 5220 16316 585 12081	294850 9097 9779495 28250865 749319 4557753 117521 1981684		

COMERCIO DE CABOTAGEM

131

EXPORTAÇÃO POR PRINCIPAIS MERCADORIAS, SEGUNDO AS PROCEDÊNCIAS E DESTINOS - 1961

MERCADORIAS E PROCEDÊNCIAS	DESTINOS	QUANTIDADE (Kg)	VALOR (C\$)	TOTALS (PROCEDÊNCIAS E MERCADORIAS)				
				QUANTIDADE (Kg)		VALOR (C\$)		
EXP. OA GUANABARA. .	P. R. 6. DO NORTE	8016	1720667	262223	62410069			
	PARAIBA . .	1456	241159					
	PERNAMBUCO . .	48706	7896452					
	ALAGOAS . .	7696	1476441					
	BERGIPE . .	6818	1052541					
	BAHIA . .	27651	3867265					
	R. CATARINA	1394	315170					
	R. 6. DO BUL.	1327	218650					
	EXP. DE B. PAULO . .	P. RONDONIA . .	5968			942149	888755	115340015
		T. DO ACRE	938			939940		
	AMAZONAS . .	33946	5548394					
	T. R. BRANCO . .	685	105700					
	PARA . .	117636	16559828					
	T. DO AMAPA	1331	235479					
	MARANHAO . .	26784	3457381					
	PIAUI . .	6937	633761					
	CEARA . .	80348	9685025					
	R. 6. DO NORTE	40572	5270460					
	PARAIBA . .	70893	9012347					
	PERNAMBUCO . .	423527	53027134					
	ALAGOAS . .	12187	1492215					
	BERGIPE . .	30260	3840548					
	BAHIA . .	31771	4452001					
	R. 6. DO BUL.	292	131653					
EXP. OO R. 6. OO BUL	P. AMAZONAS . .	4320	380008	141423	10962676			
	PARA . .	630	520585					
	MARANHAO . .	2629	278579					
	CEARA . .	12894	958089					
	R. 6. DO NORTE	11496	865482					
	PARAIBA . .	12000	122368					
	PERNAMBUCO . .	49200	3698780					
	ALAGOAS . .	5760	427412					
	BAHIA . .	47294	3751373					
						4836316*	444766704*	
1700 73799	CAOERNOS, REG. IBTAAOORES E OUTRAS MANUFATURAS DE PAPEL P. ESCRE VER, ALBUNS E BEMELHS							
EXP. OO AMAZONAS . .	P. T. DO ACRE . .	50	19000	150	23000			
	T. R. BRANCO . .	100	4000					
EXP. OO PARA	P. RONDONIA . .	148	22000	383	48250			
	T. DO ACRE . .	77	8750					
	T. R. BRANCO . .	79	8750					
	T. DO AMAPA	79	8750					
EXP. DO PIAUI	P. MARANHAO . .	7	1430	7	1430			
	EXP. OO CEARA	P. RONDONIA . .	143			26500	5107	754385
		T. DO ACRE . .	47			10000		
		AMAZONAS . .	2252			270200		
		PARA . .	2432			421435		
	T. DO AMAPA	233	26250					
EXP. OE PERNAMBUCO .	P. PARA	1695	284072	1695	284072			
	EXP. DA BAHIA	P. PARA	9094			2053701	9094	2053701
EXP. OA GUANABARA. .	P. RONDONIA . .	253	120480	5107	754385			
	T. DO ACRE . .	657	128258					
	AMAZONAS . .	37325	5376579					
	T. R. BRANCO . .	353	54355					
	PARA . .	59854	9230659					
	T. DO AMAPA	1423	507034					
	MARANHAO . .	12312	1648437					
	PIAUI . .	8862	1384193					
	CEARA . .	38052	6153490					
	R. 6. DO NORTE	1423	2364515					
	PARAIBA . .	21222	3117029					
	PERNAMBUCO . .	129568	18351242					
	ALAGOAS . .	38743	6055999					
BERGIPE . .	8342	1263988						

COMERCIO DE CABOTAGEM

EXPORTAÇÃO POR PRINCIPAIS MERCADORIAS, SEGUNDO AS PROCEDÊNCIAS E DESTINOS - 1961

MERCADORIAS E PROCEDENCIAS	DESTINOS	QUANTIDADE (Kg)	VALOR (CR\$)	TOTALS (PROCEDENCIAS E MERCADORIAS)	
				QUANTIDADE (Kg)	VALOR (CR\$)
EXP. DA GUANABARA . . . P.	BAHIA . . .	33139	5146846	407275	61063350
	S. CATARINA	282	127867		
	R.G.DD BUL.	224	33387		
EXP. DE S. PAULO . . . P.	RONDONIA . .	11624	1869624	965354	144967487
	T. DO ACRE . .	3911	793014		
	AMAZONAS . .	56144	9708553		
	T.R.BRANCO . .	2877	98842		
	PARA . . .	69380	11550321		
	T. DO AMAPA	129	32809		
	MARANHAD . .	30961	4412776		
	PIAUI . . .	4419	656127		
	CEARA . . .	56461	9147430		
	R.G.DO NORTE	56891	8515393		
	PARAIBA . . .	109067	15439702		
	PERNAMBUCO . .	360212	52485116		
	ALAGOAS . . .	14859	2566890		
	SERGIPE . . .	34244	4826476		
BAHIA . . .	154837	22647468			
R.G.DO SUL . .	1628	216946			
EXP. DD PARANA . . . P.	PERNAMBUCO . .	4950	104000	4950	104000
73811 73819 BACOB DE PAPEL				1394015*	209299683
EXP. DD AMAZONAS . . . P.	RONDONIA . .	1932	172850	4758	300717
	T. DO ACRE . .	2236	78397		
	T.R.BRANCO . .	590	49470		
EXP. DD PARA P.	RONDONIA . .	12559	1415181	40782	4139668
	T. DO ACRE . .	1470	168300		
	AMAZONAS . .	10460	977206		
	T. DO AMAPA	16265	1567521		
	GOIAS	28	11860		
EXP. DO CEARA P.	MARANHAD . .	512	84160	512	84160
EXP. DA PARAIBA P.	AMAZONAS . .	4750	419880	32083	133088
	PARA	11050	317600		
	MARANHAD . .	1950	126040		
	PIAUI	1353	50480		
	CEARA	11581	357760		
	R.G.DO NORTE	111	320		
	SERGIPE . . .	463	14800		
	BAHIA	525	16800		
	S. PAULO . . .	300	24000		
	EXP. DE PERNAMBUCO . . . P.	AMAZONAS . .	24758		
PARA	230239	2525977			
MARANHAD . .	3529	52013			
PIAUI	193	14971			
CEARA	11108	1032079			
R.G.DO NORTE	28	1472			
SERGIPE . . .	105132	664110			
BAHIA	5566	452141			
GUANABARA . .	80	6780			
S. PAULO . . .	762	8741			
R.G.DO SUL . .	546	64448			
EXP. DA BAHIA P.	AMAZONAS . .	4999	409334	28143	4078396
	PARA	8516	1660411		
	MARANHAD . .	1318	177869		
	R.G.DO NORTE	18	3675		
	ALAGOAS . . .	13292	1827107		
EXP. DD E. BANTO P.	AMAZONAS . .	624	48132	134696	11651552
	PARA	38411	3142534		
	CEARA	942	76440		
	R.G.DO NORTE	17283	1339275		
	PERNAMBUCO . .	5858	568522		
	ALAGOAS . . .	71023	6414574		
	BAHIA	805	62055		
EXP. DA GUANABARA . . . P.	RONDONIA . .	2076	274490		
	T. DO ACRE . .	707	86850		

COMERCIO DE CABOTAGEM

133

EXPORTAÇÃO POR PRINCIPAIS MERCADORIAS, SEGUNDO AS PROCEÇÕES E DESTINOS - 1961

MERCADORIAS E PROCEDÊNCIAS	DESTINOS	QUANTIDADE (Kg)	VALOR (C/\$)	TOTAIS (PROCEDÊNCIAS E MERCADORIAS)	
				QUANTIDADE (Kg)	VALOR (C/\$)
EXP. DA GUANABARA . . .	P. AMAZONAS . . .	28061	4220671	136854	19858606
	PARA . . .	38741	6185522		
	T. DO AMAPA	3497	361017		
	MARANHAO . . .	10822	1615954		
	PIAUI . . .	1437	252487		
	CEARA . . .	20292	2669816		
	R. 6.00 NORTE	3258	360635		
	PARAIBA . . .	6989	1001329		
	PERNAMBUCO . .	7682	828568		
	ALAGOAS . . .	990	101278		
	SERGIPE . . .	923	88332		
	BAHIA . . .	6813	1473589		
	S. CATARINA . .	3467	287056		
	R.6.00 SUL . . .	404	51012		
EXP. DE S. PAULO . . .	P. RONDONIA . . .	590	66374	291088	17256820
	T. DO ACRE . . .	117	13800		
	AMAZONAS . . .	2175	263262		
	T. R. BRANCO . .	740	76073		
	PARA . . .	22864	4981607		
	MARANHAO . . .	2815	347392		
	CEARA . . .	50242	619266		
	R. 6.00 NORTE	22282	800155		
	PERNAMBUCO . .	144266	996391		
	BAHIA . . .	45000	422500		
EXP. DO R. 6. DO SUL	P. AMAZONAS . . .	2570	265860	11489	1187160
	PARA . . .	618	62732		
	MARANHAO . . .	2818	292225		
	CEARA . . .	293	29036		
	PARAIBA . . .	3244	336656		
	PERNAMBUCO . .	1946	200651		
1000 74099 CIMENTO, EXCL. HIDRAULICO . . .				1662346*	91251782
EXP. DO AMAZONAS . . .	P. RONDONIA . . .	1118285	14192041	2124290	26894572
	T. DO ACRE . . .	294420	3381880		
	T. R. BRANCO . .	628590	8301266		
	PARA . . .	82995	1019385		
EXP. DO PARA	P. RONDONIA . . .	228275	2603000	1116531	11878665
	T. DO ACRE . . .	348100	3981554		
	AMAZONAS . . .	275994	2701983		
	T. DO AMAPA	245450	2402928		
	MARANHAO . . .	11712	112600		
	GOIAS . . .	7000	76600		
EXP. DO CEARA	P. MARANHAO . . .	5000	47000	5000	47000
EXP. DA PARAIBA	P. T. DO ACRE . .	100000	519400	64807541	343249462
	AMAZONAS . . .	4400000	22468820		
	PARA . . .	27729000	150412773		
	MARANHAO . . .	5876480	33444796		
	PIAUI . . .	3231500	16879359		
	CEARA . . .	17036801	93299594		
	R. 6.00 NORTE	367960	1904955		
	SERGIPE . . .	1282000	7195574		
	BAHIA . . .	1035000	4596001		
	S. PAULO . . .	3748800	12528190		
EXP. DE PERNAMBUCO . . .	P. AMAZONAS . . .	12389625	118330800	65074732	522721748
	PARA . . .	13223640	121201267		
	MARANHAO . . .	3103250	27015000		
	PIAUI . . .	792507	6489050		
	CEARA . . .	14393566	99646870		
	R. 6.00 NORTE	8120	4464588		
	PARAIBA . . .	22500	84825		
	ALAGOAS . . .	44668	218904		
	SERGIPE . . .	825032	5676850		
	BAHIA . . .	19465944	139593594		
EXP. DE SERGIPE	P. BAHIA . . .	50	1000	50	1000
EXP. DA GUANABARA . . .	P. RONDONIA . . .	2550	27200	2031791	2242726
	AMAZONAS . . .	185595	2031791		
	PARA . . .	213198	2242726		

COMÉRCIO DE CABOTAGEM

EXPORTAÇÃO POR PRINCIPAIS MERCADORIAS, SEGUNDO AS PROCEDÊNCIAS E DESTINOS - 1961

MERCADORIAS E PROCEDÊNCIAS	DESTINOS	QUANTIDADE (Kg)	VALOR (R\$)	TOTAIS (PROCEDÊNCIAS E MERCADORIAS)	
				QUANTIDADE (Kg)	VALOR (R\$)
EXP. DA GUANABARA . . .	P. T. DO AMAPA MARANHÃO . . . PIAUI . . . CEARA . . . R. 6. DO NORTE PARAIBA . . . PERNAMBUCO . . . ALAGOAS . . . BERGIPE . . . BAHIA . . . S. CATARINA R. 6. DO SUL . . .	750000	3790560		
		83397	1095776		
		62600	708980		
		305190	3224515		
		178212	2231600		
		120708	1405125		
		127214	13546674		
		239246	2871783		
		127441	1333985		
		1171131	11848898		
		34000	312700		
551203	5183244	5295675	5185455		
EXP. DE S. PAULO . . .	P. RONDONIA . . . AMA2ONAS6 . . . PARA . . . T. DO AMAPA PARAIBA . . . PERNAMBUCO . . . SERGIPE . . .	200	2350		
		3772	90817		
		41157	800145		
		208	6292		
		5	1500		
		3	900		
		149	15109	45494	91711
EXP. DE S. CATARINA . . .	P. S. PAULO . . . R. 6. DO SUL . . .	11193750	51277000		
		159996600	78099060	27193350	12937606
74010 CIMENTO PORTLAND COMUM				165662663*	108694017
EXP. DO AMAZONAS . . .	P. RONDONIA . . . T. DO ACRE . . . T. R. BRANCO . . . PARA . . .	1112920	14034541		
		287400	3270330		
		628590	8301266		
		82995	1019385	2111905	2662552
EXP. DO PARA	P. RONDONIA . . . T. DO ACRE . . . AMA2ONAS . . . T. DO AMAPA MARANHÃO . . . 601AS . . .	227000	2579000		
		346050	3942154		
		274750	2676627		
		245450	2402928		
		11500	109100		
		7000	76600	1111750	1178640
EXP. DA PARAIBA	P. T. DO ACRE . . . AMA2ONAS6 . . . PARA . . . MARANHÃO . . . PIAUI . . . CEARA . . . R. 6. DO NORTE BERGIPE . . . BAHIA . . . S. PAULO . . .	1000000	519400		
		4400000	22468820		
		2772900	150412773		
		5876480	33444796		
		3231500	16879359		
		17036601	93299594		
		367950	1904955		
		1282000	7195574		
		1035000	4596001		
		3748800	125288190	64807541	34324946
		EXP. DE PERNAMBUCO . . .	P. AMA2ONAS . . . PARA . . . MARANHÃO . . . PIAUI . . . CEARA . . . R. 6. DO NORTE PARAIBA . . . ALAGOAS . . . SERGIPE . . . BAHIA . . .	12389625	118330800
13220755	121093140				
3108250	27015000				
792507	6489050				
14393566	99646870				
812000	4464588				
22500	8425				
44668	218904				
825032	5676850				
19465944	139593594			65071847	52261362
EXP. DE BERGIPE	P. BAHIA	50	1000	50	1000
EXP. DA GUANABARA . . .	P. AMA2ONAS . . . PARA . . . T. DO AMAPA	60000	316160		
		29700	178800		
		750000	3790560	839700	4285520
EXP. DE S. CATARINA . . .	P. S. PAULO . . . R. 6. DO SUL . . .	11193750	51277000		
		159996600	78099060	27193350	129376060
				161136143*	1037937594

COMÉRCIO DE CABOTAGEM

135

EXPORTAÇÃO POR PRINCIPAIS MERCADORIAS, SEGUNDO AS PROCEDÊNCIAS E DESTINOS - 1961

MERCADORIAS E PROCEDÊNCIAS	DESTINOS	QUANTIDADE (Kg)	VALOR (Cr\$)	TOTAIS (PROCEDÊNCIAS E MERCADORIAS)	
				QUANTIDADE (Kg)	VALOR (Cr\$)
4100 74199 PEONAS TRABALHOS E MATERIAIS P. CONSTRUÇÃO EXCL. DIV. 742 E 745					
EXP. 00 AMAZONAS P.	RONOONIA	20739	905304		
	T. DO ACRE	5377	300340		
	T. R. BRANCO	10212	458205		
	PARA	600	39000	36888	1702849
EXP. 00 PARA P.	RONOONIA	13716	738476		
	T. DO ACRE	27402	1266222		
	AMAZONAS	21681	1930046		
	T. DO AMAPA	48760	2470077		
	MARANHAO	3538	227900	115097	6632721
EXP. 00 PIAUI P.	MARANHAO	1750	37100	1750	37100
EXP. 00 CEARA P.	AMAZONAS	82674	1883194		
	PARA	88125	2483999		
	MARANHAO	7755	231000	178554	4598193
EXP. DE PERNAMBUCO P.	AMAZONAS	50	9987		
	PARA	1274664	42729555		
	MARANHAO	164097	4412244		
	PIAUI	31490	705079		
	BAHIA	97730	3393097		
	R. G. DO SUL	41192	1712025	1609223	52965987
EXP. 00 R. DE JANEIRO P.	R. G. DO SUL	2721	188421	2721	188421
EXP. DA GUANABARA P.	AMAZONAS	213326	8455866		
	PARA	577344	23853630		
	T. DO AMAPA	39468	769638		
	MARANHAO	195382	9383685		
	PIAUI	32479	1454421		
	CEARA	257478	10155386		
	R. G. DO NORTE	88119	3963990		
	PARAIBA	2512	111252		
	PERNAMBUCO	449645	13463565		
	ALAGOAS	32926	1370449		
	SERGIPE	24442	1588078		
	BAHIA	843776	25327889		
	R. CATARINA	3565	263614		
	R. G. DO SUL	85408	3328503	2845870	103489966
EXP. DE S. PAULO P.	RONOONIA	48	4513		
	AMAZONAS	146656	4747202		
	PARA	129142	4955613		
	T. DO AMAPA	12354	559352		
	CEARA	5550	269997		
	R. G. DO NORTE	6886	2611975		
	PARAIBA	2006	76125		
	PERNAMBUCO	141164	4502072		
	ALAGOAS	75	51834		
	BAHIA	78569	2224535	522390	17653218
				5312493*	187268455
74200 74299 MATERIAIS DE ARGILA E DE PRODUTOS REFRATARIOS P. CONSTRUÇÃO.					
EXP. 00 AMAZONAS P.	RONOONIA	182	5500		
EXP. 00 PARA R.	AMAZONAS	3470	225200	182	5500
	T. DO AMAPA	17500	146000	20970	371200
EXP. 00 CEARA P.	PARA	610	24948	610	24948
EXP. 00 R. G. DO NORTE P.	PERNAMBUCO	10800	31200	10800	31200
EXP. DE PERNAMBUCO P.	AMAZONAS	26906	737349		

COMERCIO DE CABOTAGEM

EXPORTAÇÃO POR PRINCIPAIS MERCADORIAS, SEGUNDO AS PROCEDÊNCIAS E DESTINOS - 1961

MERCADORIAS E PROCEDÊNCIAS	DESTINOS	QUANTIDADE (Kg)	VALOR (Cr\$)	TOTAIS (PROCEDÊNCIAS E MERCADORIAS)	
				QUANTIDADE (Kg)	VALOR (Cr\$)
EXP. DE PERNAMBUCO . . .	P. PARA	476788	17470352	889651	33155866
	MARANHÃO	33300	388730		
	PIAUI	1600	16961		
	BAHIA	320	23780		
	E. SANTO	178477	7886264		
	R. 6. DO SUL	5816	215040		
EXP. DA GUANABARA . . .	P. T. DD ACRE	1475	94250	521525	21827245
	AMAZONAS	52363	2351198		
	PARA	239277	8811345		
	T. DD AMAPA	9155	530683		
	MARANHÃO	40493	424250		
	CEARA	12988	1068389		
	R. 6. DO NORTE	1384	72450		
	PERNAMBUCO	63089	3494034		
	ALAGOAS	9669	763949		
	BERGÍPE	379	11600		
	BAHIA	59207	3033636		
	E. SANTO	15040	455698		
	R. 6. DO SUL	5244	335266		
EXP. DE S. PAULO	P. RONDONIA	3680	99650	5029204	152999175
	AMAZONAS	160775	5241642		
	PARA	1600344	49704527		
	T. DD AMAPA	270	68225		
	MARANHÃO	134806	4806289		
	PIAUI	89876	3154910		
	CEARA	810036	23595292		
	R. 6. DO NORTE	103414	4679917		
	PARAÍBA	154775	4694411		
	PERNAMBUCO	1091113	31268800		
	ALAGOAS	40032	1285931		
	BERGÍPE	210684	6724118		
	BAHIA	621946	17567370		
R. 6. DO SUL	4942	107393			
EXP. DO R. 6. DO SUL . . .	P. E. SANTO	160	3303	160	3303
74500 74699 EXCL. 74521, 74523, 74525, 74605 E 74620, ARTIGOS DE VIDRO, N.E.				6473102*	208418437
EXP. DO AMAZONAS	P. RONDONIA	897	157764	1626	256604
	T. DD ACRE	320	47300		
	T. R. BRANCO	339	36540		
	PARA	70	15000		
EXP. DO PARA	P. T. DD ACRE	69	2457	1506	229398
	AMAZONAS	254	19345		
	T. DD AMAPA	1123	174585		
	MARANHÃO	60	33011		
EXP. DO CEARA	P. AMAZONAS	7147	153700	35843	1151900
	PARA	26950	673300		
	GUANABARA	1746	325000		
EXP. DE PERNAMBUCO . . .	P. AMAZONAS	25156	1618612	383546	30221703
	PARA	46713	5250635		
	T. DD AMAPA	751	32668		
	MARANHÃO	6184	218985		
	GUANABARA	290	5810		
	S. PAULO	304452	23094993		
EXP. DA BAHIA	P. PERNAMBUCO	25500	175000	31130	304200
	GUANABARA	5630	129200		
EXP. DO R. DE JANEIRO . . .	P. BAHIA	900	35408	900	35408
EXP. DA GUANABARA	P. RONDONIA	1736	229755		
	T. DD ACRE	2295	293098		

COMERCIO DE CABOTAGEM

137

EXPORTAÇÃO POR PRINCIPAIS MERCADORIAS, SEGUNDO AS PROCEDÊNCIAS E DESTINOS - 1961

MERCADORIAS E PROCEÊNCIAS	DESTINOS	QUANTIDADE (Kg)	VALOR (Cr\$)	TOTALS (PROCEDÊNCIAS E MERCADORIAS)	
				QUANTIDADE (Kg)	VALOR (Cr\$)
EXP. DA GUANABARA	P. AMAZONAS	38434	4061388		
	T. R. BRANCO	610	72366		
	PARA	85800	9186154		
	T. OO AMAPA	7011	1653317		
	MARANHAO	14293	1345158		
	PIAUI	7790	1130456		
	CEARA	12853	1539893		
	R. G. OO NORTE	8776	930533		
	PARAIBA	7240	660901		
	PERNAMBUCO	107166	9117042		
	ALAGOAS	353	52119		
	SERGIPE	636	1470649		
	BAHIA	310225	13076885		
	S. CATARINA	4	300		
R. G. OO SUL	92	4614			
				611354	44824028
EXP. DE S. PAULO	P. RONDONIA	20	4335		
	T. OO ACRE	20	5946		
	AMAZONAS	41392	3917929		
	T. R. BRANCO	637	83859		
	PARA	125273	11225761		
	T. OO AMAPA	589	75179		
	MARANHAO	12758	812745		
	PIAUI	4039	297458		
	CEARA	15722	848449		
	R. G. OO NORTE	13240	696262		
	PARAIBA	4441	313011		
	PERNAMBUCO	125301	7270816		
	ALAGOAS	10612	551689		
	SERGIPE	2970	26736		
BAHIA	29212	2255087			
R. G. OO SUL	3068	122112			
				388534	28738004
EXP. OO R. G. OO SUL	P. S. PAULO	6000	150000	6000	150000
				1460439*	105911245*
74525 LAMINAB DE VIORO					
EXP. OO AMAZONAS	P. RONDONIA	150	24460		
	T. OO ACRE	217	33322		
	T. R. BRANCO	37	3200	404	60982
EXP. OO PARA	P. T. OO ACRE	270	99280		
	AMAZONAS	1999	290666		
	T. OO AMAPA	615	138480	2884	528426
EXP. DE PERNAMBUCO	P. AMAZONAS	1980	246879		
	PARA	12305	1558546	14285	1805425
EXP. OO R. G. OO JANEIRO	P. AMAZONAS	90822	5982421		
	PARA	138091	9496409		
	CEARA	7691	604110		
	R. G. OO NORTE	115067	8029184		
	PARAIBA	300	29425		
	PERNAMBUCO	504000	35183662		
	SERGIPE	46942	3328795		
	BAHIA	249452	16362651		
R. G. OO SUL	357944	24767852	1510309	103784509	
EXP. DA GUANABARA	P. RONDONIA	4742	620810		
	T. OO ACRE	5475	654125		
	AMAZONAS	23904	2270534		
	T. R. BRANCO	420	59088		
	PARA	75240	7053784		
	T. OO AMAPA	4495	537289		
	MARANHAO	17447	2169580		
	PIAUI	31454	2740121		
	CEARA	242228	15558210		
	R. G. OO NORTE	3491	877519		
	PARAIBA	27444	2457959		
	PERNAMBUCO	846111	56097561		
	ALAGOAS	4565	310566		
	SERGIPE	12559	1520919		
BAHIA	514008	29622689			
S. CATARINA	30026	1896803			
R. G. OO SUL	37695	2802113			
				1881194	12701910

COMÉRCIO DE CABOTAGEM

EXPORTAÇÃO POR PRINCIPAIS MERCADORIAS, SEGUNDO AS PROCEDÊNCIAS E DESTINOS - 1961

MERCADORIAS E PROCEDÊNCIAS	DESTINOS	QUANTIDADE (Kg)	VALOR (Cr\$)	TOTAIS (PROCEDÊNCIAS E MERCADORIAS)	
				QUANTIDADE (Kg)	VALOR (Cr\$)
EXP. DE B. PAULO . . .	P. RONDONIA . . .	3	315		
	AMAZONAS . . .	3743	316634		
	PARA	42315	3648274		
	T. DO AMAPA . . .	159	17600		
	CEARA	42467	3356907		
	PARAIBA	896	137282		
	PERNAMBUCO . . .	183070	12840093		
	BERGIPE	1497	112016		
	BAHIA	53042	4416891		
	R.6.00 BUL	15864	1291856		
				349056	2613786
7.4605 GARRAFAS, FRABCOB, POTES E SEME LH8. P. EMBALAGEM OU DEPOSITO .				3758132*	25933701
EXP. DO T. DO ACRE . . .	P. PARA	20000	290000	20000	29000
EXP. DO AMAZONAS . . .	P. RONDONIA . . .	12	4360		
	PARA	6500	65000		
	PERNAMBUCO . . .	2400	40000		
	GUANABARA	8400	60000		
				17312	16936
EXP. DO PARA	P. T. DO AMAPA B. PAULO	355 1665	29160 56316		
				2020	8547
EXP. DO CEARA	P. AMAZONAS	8645	236132		
	PARA	16670	4030442		
	MARANHAO	250354	5113169		
	GUANABARA	4026566	77480868		
	B. PAULO	153160	818000		
	R.6.00 BUL	48580	613000		
				4652975	8829161
EXP. DO R.6.00 NORTE	P. GUANABARA . . .	1472080	25665848		
	B. PAULO	504060	2014200		
	R.6.00 BUL	10420	32350		
				1986560	2771239
EXP. DA PARAIBA	P. GUANABARA . . .	11285	1295000		
	B. PAULO	64184	2181838		
				75469	347683
EXP. DE PERNAMBUCO . . .	P. AMAZONAS	1714	99958		
	PARA	75227	2224885		
	MARANHAO	15696	509450		
	CEARA	7654	170454		
	GUANABARA	863220	2159700		
	B. PAULO	1163955	33363646		
	R.6.00 BUL	28500	120000		
					2161166
EXP. DE BERGIPE	P. GUANABARA . . .	35000	500000		
	B. PAULO	38250	750000		
				73250	125000
EXP. DA BAHIA	P. PARA	4600	84000		
	PERNAMBUCO	1050	10000		
	GUANABARA	437160	16176600		
	B. PAULO	24000	200000		
				466810	1647060
EXP. DA GUANABARA . . .	P. RONDONIA	165	20230		
	T. DO ACRE	175	16974		
	AMAZONAS	13954	1083380		
	T. R. BRANCO	567	90072		
	PARA	32890	2468834		
	T. DO AMAPA	128	2331		
	MARANHAO	12131	641486		
	CEARA	217057	9094104		
	R.6.00 NORTE	1142	96635		
	PARAIBA	4043	6943		
	PERNAMBUCO	180646	8138018		
	BERGIPE	8887	541260		
	BAHIA	260303	8628677		
	B. CATARINA	306	9135		
					728391

COMERCIO DE CABOTAGEM

139

EXPORTAÇÃO POR PRINCIPAIS MERCADORIAS, SEGUNDO AS PROCEDÊNCIAS E DESTINOS - 1961

MERCADORIAS E PROCEDÊNCIAS	DESTINOS	QUANTIDADE (Kg)	VALOR (Cr\$)	TOTALS (PROCEDENCIAS E MERCADORIAS)	
				QUANTIDADE (Kg)	VALOR (Cr\$)
EXP. DE S. PAULO	P. AMAZONAS	9185	408652		
	PARA	972643	45623643		
	T. DO AMAPA	16186	665698		
	MARANHAO	640	31621		
	CEARA	42859	1911791		
	R. 6.00 NORTE	5	2004		
	PARAIBA	10521	699752		
	PERNAMBUCO	177643	6540484		
	BERGIPE	1907	60000		
	BAHIA	149574	4714190		
	GUANABARA	30	100		
				1381233	60657935
					11565186*
74620 ART68.0E VIORO P.UBO OOMESTICO					
EXP. DO AMAZONAS	P. T. DO ACRE	590	50453		
	T. R. BRANCO	620	50182	1210	100635
EXP. DO PARA	P. RONDONIA	1528	97221		
	T. DO ACRE	9908	462572		
	AMAZONAS	2923	270547		
	T. R. BRANCO	384	20865		
	T. DO AMAPA	571	51043		
	GOIAS	32	1512	15346	903760
EXP. DE PERNAMBUCO	P. AMAZONAS	705	19466		
	MARANHAO	1170	29950	1875	49416
EXP. DO R. DE JANEIRO	P. CEARA	490	10791	490	10791
EXP. DA GUANABARA	P. RONDONIA	3975	247424		
	T. DO ACRE	8208	528693		
	AMAZONAS	116311	4852906		
	T. R. BRANCO	1724	231962		
	PARA	258125	11621081		
	T. DO AMAPA	6708	468889		
	MARANHAO	52433	2284998		
	PIAUI	16955	729990		
	CEARA	21429	691331		
	R. 6.00 NORTE	68115	3210293		
	PARAIBA	61276	2134097		
	PERNAMBUCO	60866	2397700		
	ALAGOAS	12082	413781		
	BERGIPE	7924	370861		
	BAHIA	79862	2977090		
	R. 6.00 SUL	1823	71642	777816	33232738
EXP. DE S. PAULO	P. RONDONIA	10700	395868		
	T. DO ACRE	3757	438529		
	AMAZONAS	91998	6832602		
	T. R. BRANCO	3493	197557		
	PARA	255156	17398760		
	T. DO AMAPA	11977	760158		
	MARANHAO	48722	2864457		
	PIAUI	18865	1140176		
	CEARA	48051	2692157		
	R. 6.00 NORTE	46285	2645783		
	PARAIBA	42485	2032843		
	PERNAMBUCO	132621	8795594		
	ALAGOAS	32902	2021401		
BERGIPE	15943	1353101			
BAHIA	54684	3069295			
R. 6.00 SUL	6283	449024	823922	53087305	
				1620659*	87384645*
730 74759 ART8.0E LOUCA P.UBO OOMESTICO .					
EXP. DO AMAZONAS	P. RONDONIA	821	162365		
	T. DO ACRE	84	4322		
	T. R. BRANCO	45	5500		
	CEARA	130	25000	1080	197187
EXP. DO PARA	P. RONDONIA	929	154640		
	T. DO ACRE	9482	966029		

COMERCIO DE CABOTAGEM

EXPORTAÇÃO POR PRINCIPAIS MERCADORIAS, SEGUNDO AS PROCEDÊNCIAS E DESTINOS - 1961

MERCADORIAS E PROCEDÊNCIAS	DESTINOS	QUANTIDADE (Kg)	VALOR (Cr\$)	TOTAIS (PROCEDÊNCIAS E MERCADORIAS)	
				QUANTIDADE (Kg)	VALOR (Cr\$)
EXP. DO PARA P.	AMA2ONAS . .	5786	618810	21942	247637
	T. DO AMAPÁ	5348	699679		
	MARANHAO . .	245	23125		
	GOIAB	152	14090		
EXP. DO PIAUI P.	MARANHAO . .	25	2000	25	200
EXP. DO CEARA P.	T. DO ACRE . .	3605	230191	111686	623836
	AMA2ONAS . .	15095	954944		
	PARA	75836	4336670		
	MARANHAO . .	17150	716562		
EXP. DE PERNAMBUCO . . P.	AMA2ONAS . .	51438	2127574	239454	990483
	PIAUI	145117	5988329		
	MARANHAO . .	13250	442827		
	PIAUI	3964	132026		
	BAHIA	950	49287		
	E. SANTO . . .	1355	78435		
	R.6.00 BUL . .	23380	1086298		
EXP. DE BERGIPE . . . P.	ALAGOAS . .	60	4981	60	498
EXP. DA GUANABARA . . P.	RONOONIA . .	10502	893463	96774	617764
	T. DO ACRE . .	45730	3041662		
	T. R. BRANCO . .	1500	46812		
	PARA	7894	681499		
	T. DO AMAPÁ	1405	76768		
	MARANHAO . .	3336	230597		
	PIAUI	1710	157206		
	CEARA	11613	444504		
	R.6.00 NORTE	500	22000		
	ALAGOAS . .	10374	82714		
	BERGIPE . . .	300	9223		
	BAHIA	11267	490493		
EXP. DE B. PAULO . . . P.	RONOONIA . .	19357	860693	1228527	6862283
	T. DO ACRE . .	13019	804945		
	AMA2ONAS . .	87492	6113003		
	T. R. BRANCO . .	14022	64282		
	PARA	255004	15051950		
	T. DO AMAPÁ	4614	351301		
	MARANHAO . .	120800	6732664		
	PIAUI	64922	2634915		
	CEARA	119761	6231447		
	R.6.00 NORTE	91145	5042485		
	PARAIBA . . .	152338	6856897		
	PERNAMBUCO . .	4571	2622364		
	ALAGOAS . .	64707	2947402		
	BERGIPE . . .	57194	3512874		
	BAHIA	122223	8194498		
R.6.00 BUL . .	288	23351			
77001 77035 CHAPAS E LAMINAS DE FERRO E AÇO				1228527	6862283
				1699548*	9362421
EXP. DO AMA2ONAS . . . P.	RONOONIA . .	7447	735679	9926	90790
	T. DO ACRE . .	1712	91950		
	T. R. BRANCO . .	362	31980		
	PARA	405	48300		
EXP. DO PARA P.	RONOONIA . .	609	34513	4152R	262506
	T. DO ACRE . .	14068	816495		
	AMA2ONAS . .	17658	860542		
	T. DO AMAPÁ	8896	895157		
	PERNAMBUCO . .	78	5115		
	GOIAB	219	13246		
EXP. DO CEARA P.	AMA2ONAS . .	21	4000	15953	99845
	PARA	3301	265601		
	MARANHAO . .	12631	728893		
EXP. DE PERNAMBUCO . . P.	AMA2DNAS . .	2610	323870		
	PARA	11496	704066		
	MARANHAO . .	1214	46132		

COMÉRCIO DE CABOTAGEM

141

EXPORTAÇÃO POR PRINCIPAIS MERCADORIAS, SEGUNDO AS PROCEDÊNCIAS E DESTINOS - 1961

MERCADORIAS E PROCEDÊNCIAS	DESTINOS	QUANTIDADE (Kg)	VALOR (C/\$)	TOTAIS (PROCEDÊNCIAS E MERCADORIAS)	
				QUANTIDADE (Kg)	VALOR (C/\$)
EXP. DE PERNAMBUCO .	P. ALAGOAS . .	480	21770	53250	2750571
	SERGIPE . .	660	32460		
	GUANABARA . .	36790	1622273		
EXP. DE ALAGOAS . . .	P. T. DO ACRE .	1298	60917	15448	295325
	PARA . . .	13963	227155		
	MARANHÃO . .	187	7253		
EXP. DE BERGIPE . . .	P. ALAGOAS . .	1943	162290	1943	162290
EXP. DA BAHIA	P. CEARA . . .	103590	5291024	103590	5291024
EXP. DO R. DE JANEIRO	P. CEARA . . .	521	33468	521	33468
EXP. DA GUANABARA .	P. RONDONIA . .	2571	107982	25177407	1352919137
	AMAZONAS . .	1204860	66698128		
	T. R. BRANCO . .	98	6272		
	PARA	2328358	117235620		
	T. DO AMAPA . .	11190	509818		
	MARANHÃO . .	90684	5266008		
	PIAUI	83617	4187360		
	CEARA	4018070	222259682		
	R. 6. DO NORTE	164639	9037461		
	PARAIBA . . .	143181	8172497		
	PERNAMBUCO . .	12119711	654526635		
	ALAGOAS . . .	222678	12715631		
	SERGIPE . . .	53962	3472832		
	BAHIA	3569186	185109443		
	E. BANTO . . .	26	1430		
B. CATARINA .	191874	7921367			
R. 6. DO BUL .	972702	55690831			
EXP. DE S. PAULO . . .	P. T. DO ACRE .	378	23707	2364409	76878365
	AMAZONAS . .	30069	2341758		
	PARA	92389	5111447		
	T. DO AMAPA . .	14770	658615		
	MARANHÃO . .	4598	360000		
	CEARA	24557	1452844		
	R. 6. DO NORTE	1190	101150		
	PARAIBA . . .	58434	3065777		
	PERNAMBUCO . .	669588	33801998		
BAHIA	1233287	12979266			
R. 6. DO BUL .	235149	16981803			
EXP. DE B. CATARINA .	P. GUANABARA .	17868	637887	17868	637887
EXP. DO R. 6. DO BUL	P. B. CATARINA	1455	74143	1455	74143
				27803298*	1443573681*
7101 77119 TUBOS, CANOS E SEUS ACESS. DE FERRO E AÇO					
EXP. DO AMAZONAS . . .	P. RONDONIA . .	8601	944622	14834	1663027
	T. DO ACRE . .	2393	297945		
	T. R. BRANCO . .	2937	340030		
	PARA	903	80430		
EXP. DO PARA	P. RONDONIA . .	1225	194715	28458	2369644
	T. DO ACRE . .	1459	16582		
	AMAZONAS . .	14279	685342		
	T. DO AMAPA . .	10913	1294970		
	MARANHÃO . .	42	4470		
	GUANABARA . .	540	24565		
EXP. DO CEARA	P. MARANHÃO . .	1999	155194	2649	200194
	GUANABARA . .	560	15000		
	S. PAULO . . .	90	30000		
EXP. DE PERNAMBUCO .	P. AMAZONAS . .	12163	2908516		

COMÉRCIO DE CABOTAGEM

EXPORTAÇÃO POR PRINCIPAIS MERCADORIAS, SEGUNDO AS PROCEDEÊNCIAS E DESTINOS - 1961

MERCADORIAS E PROCEDÊNCIAS	DESTINOS	QUANTIDADE (Kg)	VALOR (C\$)	TOTAIS (PROCEDEÊNCIAS E MERCADORIAS)	
				QUANTIDADE (Kg)	VALOR (C\$)
EXP. DE PERNAMBUCO . . .	P. PARA MARANHÃO . . .	785950	8562101	806870	12506823
		8757	1116206		
EXP. DE BERGIPE	P. GUANABARA . . .	411	33000	411	33000
EXP. DA GUANABARA	P. RONDONIA . . . T. DO ACRE . . . AMAZONAS . . . T. R. BRANCO . . . PARA T. DO AMAPA MARANHÃO . . . PIAUI CEARA R. 6.00 NORTE PARAIBA PERNAMBUCO . . . ALAGOAS BERGIPE BAHIA E. BANTO PARANA B. CATARINA . . . R. 6.00 BUL . . .	7280	811893	22189121	1106145763
		11711	938117		
		405573	23114748		
		21	4900		
		720949	44625176		
		192894	13410514		
		309726	19233769		
		1117428	55952255		
		1379419	76669831		
		2842818	95861066		
		100119	6649036		
		386918	174157343		
		683673	35307555		
		791741	44603302		
		9301171	489437191		
		152	12357		
		23200	1387540		
		120821	6011546		
		311234	17957624		
		EXP. DE B. PAULO	P. RONDONIA . . . T. DO ACRE . . . AMAZONAS . . . PARA T. DO AMAPA MARANHÃO . . . PIAUI CEARA R. 6.00 NORTE PARAIBA PERNAMBUCO . . . ALAGOAS BERGIPE BAHIA R. 6.00 BUL . . .		
721	67053				
8504	1446729				
49303	4642325				
18317	1615295				
642	70879				
8440	84600				
86867	5917460				
8722	1533379				
11165	2117748				
427263	28008617				
10579	803735				
1928	242456				
965565	40940971				
18231	716487				
EXP. DO PARANA	P. BAHIA	431000	9347095	431000	9347095
EXP. DE B. CATARINA	P. PERNAMBUCO . . . BAHIA E. BANTO R. DE JANEIRO GUANABARA . . . B. PAULO	302880	75330433	1319404	319335678
		35533	9051125		
		158	60196		
		67209	16789235		
		913507	218071876		
	117	32813			
77203 FIO OU ARAME DE FERRO E AÇO GALVANIZADO				26418906*	1541295349
EXP. DO PARA	P. RONDONIA . . . T. DO ACRE . . . AMAZONAS . . . T. DO AMAPA MARANHÃO . . .	411	57280	4776	312358
		277	31227		
		3542	176651		
		337	22880		
		209	18920		
EXP. DE PERNAMBUCO	P. MARANHÃO . . .	1198	106677	1198	106677
EXP. DA GUANABARA	P. RONDONIA . . . T. DO ACRE . . . AMAZONAS . . . PARA T. DO AMAPA MARANHÃO . . . PIAUI CEARA R. 6.00 NORTE PARAIBA PERNAMBUCO . . . ALAGOAS BERGIPE	694	75644	1198	106677
		25	3145		
		48224	3348715		
		188662	11251708		
		1	11277		
		85524	6726955		
		44352	3688184		
		506668	32164494		
		29733	2240031		
		129521	658467		
		306117	16895126		
		73328	5509399		
		36436	2598965		

COMÉRCIO DE CABOTAGEM

143

EXPORTAÇÃO POR PRINCIPAIS MERCADORIAS, SEGUNDO AS PROCEDÊNCIAS E DESTINOS - 1961

MERCADORIAS E PROCEDENCIAS	DESTINOS	QUANTIDADE (Kg)	VALOR (C\$)	TOTALS (PROCEDENCIAS E MERCADORIAS)	
				QUANTIDADE (Kg)	VALOR (C\$)
EXP. DA GUANABARA. . .	P. BAHIA	155906	8719623	1958220	118272361
	B. CATARINA	36070	1855661		
	R. G. DO SUL.	316852	16324967		
EXP. DE S. PAULO . . .	P. RONDDNIA. . .	108	46407	1083402	64089714
	AMAZONAS. . .	1260	105113		
	PARA.	48344	2347510		
	MARANHO. . .	9518	765649		
	PIAUI	6160	454550		
	CEARA	136326	8851876		
	R. G. DO NORTE	273048	12139574		
	PARAIBA . . .	73907	5073583		
	PERNAMBUCO .	394163	244377140		
	ALAGOAS . . .	6008	318707		
	BERGIZE . . .	30709	2449655		
	BAHIA	89730	6000068		
	R. G. DO SUL.	14121	899782		
EXP. DO R. G. DO SUL	P. ALAGDAS . . .	4416	483400	4416	483400
				3052012*	183264510*
77209 FIO OU ARAME DE FERRO E AÇO, N.E., EXCL. ARAME FARPAO . . .					
EXP. DO AMAZONAS . . .	P. T. R. BRANCO.	8	2970	8	2970
EXP. DO PARA	P. RONDDNIA. . .	170	11250	448	37525
	AMAZONAS. . .	270	23475		
	T. DO AMAPA	28	2800		
EXP. DE PERNAMBUCO . .	P. PARA.	45	43424	45	43424
EXP. DA BAHIA	P. PERNAMBUCO.	140	18000	140	18000
EXP. DA GUANABARA. . .	P. RONDDNIA. . .	707	46995	7967498	322392485
	AMAZONAS. . .	170550	6743735		
	PARA.	1365836	54034172		
	T. DO AMAPA	30	10740		
	MARANHO. . .	28368	1603481		
	PIAUI	83074	4470728		
	CEARA	312209	13385303		
	R. G. DO NORTE	647725	27531078		
	PARAIBA . . .	540411	23574770		
	PERNAMBUCO.	1789262	69732136		
	ALAGOAS . . .	58315	2722521		
	BERGIZE . . .	84995	3133088		
	BAHIA	513899	22109454		
B. CATARINA	218402	8561903			
R. G. DO SUL.	2153719	84732381			
EXP. DE S. PAULO . . .	P. RONDDNIA. . .	120	11015	901409	50188093
	AMAZONAS. . .	5243	444189		
	PARA.	36800	2313922		
	MARANHO. . .	1500	94656		
	PIAUI	2728	155422		
	CEARA	68484	3930821		
	R. G. DO NORTE	31854	1794007		
	PARAIBA . . .	42608	3339865		
	PERNAMBUCO.	627689	33982620		
	ALAGOAS . . .	14	2400		
	BERGIZE . . .	7379	393207		
	BAHIA	71648	3656809		
	R. G. DO SUL.	1012	69160		
EXP. DO R. G. DO SUL	P. MARANHO. . .	1500	79360	27505	1120615
	PARAIBA . . .	5000	190000		
	PERNAMBUCO.	21005	851255		
				8897053*	373803112*
77250 TRILHOS, CREMALHEIRAS E SEMELHES, E SEUS ACESSÓRIOS DE FERRO E AÇO.					
EXP. DO PARA	P. AMAZONAS. . .	2400	48000	2400	48000

COMÉRCIO DE CABOTAGEM

EXPORTAÇÃO POR PRINCIPAIS MERCADORIAS, SEGUNDO AS PROCEDÊNCIAS E DESTINOS - 1961

MERCADORIAS E PROCEDÊNCIAS	DESTINOS	QUANTIDADE (Kg)	VALOR (Cr\$)	TOTALS (PROCEDÊNCIAS E MERCADORIAS)	
				QUANTIDADE (Kg)	VALOR (Cr\$)
EXP. 00 R.6.00 NORTE	P. R. DE JANEIRO	125	20470	125	20470
EXP. 0A BAHIA. . . .	P. PERNAMBUCO.	350000	1916250	350000	1916250
EXP. 00 R.0E JANEIRO	P. BAHIA . . .	70400	4389920	70400	4389920
EXP. 0A GUANABARA. .	P. RONDONIA . .	29690	1627615		
	PARA	13560	903576		
	T. 00 AMAPA	39701	5316192		
	MARANHAO. . .	471794	8645260		
	PIAUI	1165	11650		
	PERNAMBUCO .	135090	7968228		
	BAHIA	250848	9448423		
	S. CATARINA	271657	5318437		
	R.6.00 BUL.	14655	415434	1228160	3985481
EXP. 0E S. PAULO . . .	P. PARA.	1020727	15793678		
	T. 00 AMAPA	4430	108975		
	PIAUI	3552	825000		
	PERNAMBUCO .	40897	3577300		
	ALAGOAS . . .	49804	722068		
	BAHIA	81328	6572640		
	S. CATARINA	49438	3515020		
	R.6.00 SUL.	5000	375002	1255176	3148968
77400 77499 MANUFATURAS DE ARAME.				2906261*	7771913
EXP. 00 AMAZONAS . . .	P. RONDONIA . .	1996	361780		
	T. 00 ACRE.	5494	382359		
	T.R. BRANCO.	1420	148630		
	PARA.	920	87240	9830	98000
EXP. 00 PARA	P. RONDONIA . .	871	125594		
	T. 00 ACRE.	47234	3946428		
	AMAZONAS. . .	549	154756		
	T. 00 AMAPA	4210	724850		
	MARANHAO. . .	1000	82500	53864	503416
EXP. 0E PERNAMBUCO .	P. PARA.	2000	103000		
	MARANHAO. . .	4000	230000	6000	33300
EXP. 0E ALAGOAS. . . .	P. AMA2DNAB. .	120	5750		
	PARA.	2976	134039		
	MARANHAO. . .	821	37498	3917	17728
EXP. 0E BERSIPE. . . .	P. PERNAMBUCO.	600	30000		
	ALAGOAS . . .	2518	147603	3118	17760
EXP. 0A BAHIA.	P. PARA.	2880	176000		
	R.6.00 NORTE	7200	277500		
	E. SANTO. . .	106864	3926799	116944	687776
EXP. 00 R.0E JANEIRO	P. AMA2DNAB. .	1100	260000	1100	26000
EXP. 0A GUANABARA. . .	P. RONDONIA . .	7457	689597		
	T. 00 ACRE.	9061	70539		
	AMAZONAS. . .	86538	12617062		
	T.R. BRANCO.	463	55090		
	PARA.	210000	30131691		
	T. 00 AMAPA	35782	644711		
	MARANHAO. . .	154264	9850044		
	PIAUI	85122	5714876		
	CEARA	88854	7814311		
	R.6.00 NORTE	2866	33085		
	PARAIBA . . .	514	128869		
	PERNAMBUCO .	109250	17943058		
	ALAGOAS . . .	1725	14517		
	BERSIPE . . .	2506	756670		
	BAHIA	64380	8274232		
	E. SANTO. . .	418	725316		
	S. CATARINA	180565	2175863		
	R.6.00 BUL.	5461	800300	1045226	12417619

COMÉRCIO DE CABOTAGEM

145

EXPORTAÇÃO POR PRINCIPAIS MERCADORIAS, SEGUNDO AS PROCEDÊNCIAS E DESTINOS - 1961

MERCADORIAS E PROCEDÊNCIAS	DESTINOS	QUANTIDADE (Kg)	VALOR (C\$)	TOTALS (PROCEDÊNCIAS E MERCADORIAS)	
				QUANTIDADE (Kg)	VALOR (C\$)
EXP. DE S. PAULO . . .	P. RONDONIA . . .	536	115059		
	T. OO ACRE . . .	159	49502		
	AMAZONAS . . .	45030	10040074		
	T. R. BRANCO . . .	114	31914		
	PARA . . .	145778	29877082		
	T. OO AMAPA . . .	2067	609386		
	MARANHAO . . .	57457	3456154		
	PIAU . . .	19053	1131251		
	CEARA . . .	129643	9159252		
	R. 6.00 NORTE . . .	1594	174054		
	PARAIBA . . .	74607	10150506		
	PERNAMBUCO . . .	202174	39388315		
	ALAGOAS . . .	3528	401923		
	SERGIPE . . .	60065	5431452		
	BAHIA . . .	4691	873957		
	S. CATARINA . . .	110	341990		
R. 6.00 SUL . . .	13398	675000			
				761004	11188677
EXP. DE S. CATARINA . . .	P. GUANABARA . . .	66	6369	66	6369
EXP. DO R. 6. 00 SUL . . .	P. MARANHAO . . .	74	9270		
	SERGIPE . . .	50	7110	124	16380
				2001193a	249925643
77419 CABOS, COROALHAS E SEMELHS., DE ARAME, NXO ISOLADOS					
EXP. DO AMAZONAS . . .	P. RONDONIA . . .	1108	256800		
	T. OO ACRE . . .	94	36000		
	T. R. BRANCO . . .	80	44970	1282	337770
EXP. DO PARA	P. RONDONIA . . .	27	15300		
	T. OO ACRE . . .	208	48750		
	AMAZONAS . . .	100	31646		
	T. OO AMAPA . . .	353	209950	688	305646
EXP. DO R. DE JANEIRO . . .	P. AMAZONAS . . .	1100	260000	1100	260000
EXP. DA GUANABARA . . .	P. RONDONIA . . .	1080	216060		
	T. OO ACRE . . .	996	181200		
	AMAZONAS . . .	41166	9005895		
	PARA . . .	79918	21630478		
	T. OO AMAPA . . .	27380	5509400		
	MARANHAO . . .	825	218500		
	R. 6.00 NORTE . . .	961	207250		
	PARAIBA . . .	500	117836		
	PERNAMBUCO . . .	107016	17790548		
	ALAGOAS . . .	9	935		
	SERGIPE . . .	220	713070		
	BAHIA . . .	28072	5470760		
	S. CATARINA . . .	171905	21252076		
	R. 6.00 SUL . . .	2461	626300	464489	82941008
EXP. DE S. PAULO . . .	P. RONDONIA . . .	420	67500		
	AMAZONAS . . .	20854	7240178		
	PARA . . .	93101	24131301		
	T. OO AMAPA . . .	2067	609386		
	MARANHAO . . .	1019	167798		
	PIAU . . .	2021	105801		
	CEARA . . .	1636	137678		
	R. 6.00 NORTE . . .	194	46644		
	PARAIBA . . .	43263	7433712		
	PERNAMBUCO . . .	174168	35900663		
	SERGIPE . . .	12282	2359984		
	BAHIA . . .	4034	804393	355059	79005038
	EXP. DE S. CATARINA . . .	P. GUANABARA . . .	66	6369	66
				822684a	162855R31
77422 ARAME FARPA00					
EXP. DO AMAZONAS . . .	P. RONDONIA . . .	870	96280		
	T. OO ACRE . . .	540	346359		
	T. R. BRANCO . . .	1285	79040		

COMÉRCIO DE CABOTAGEM

EXPORTAÇÃO POR PRINCIPAIS MERCADORIAS, SEGUNDO AS PROCEDÊNCIAS E DESTINOS - 1961

MERCADORIAS E PROCEDÊNCIAS	DESTINOS	QUANTIDADE (Kg)	VALOR (C\$)	TOTAIS (PROCEDÊNCIAS E MERCADORIAS)	
				QUANTIDADE (Kg)	VALOR (C\$)
EXP. 00 AMAZONAS . . .	P. PARA	920	87240	8475	6089
EXP. 00 PARA	P. RONDONIA . .	320	29500		
	T. 00 ACRE . .	46770	3862050		
	AMAZONAS . .	335	77300		
	T. 00 AMAPA	3700	44500		
	MARANHAO . .	1000	82500	52125	44963
EXP. 0E PERNAMBUCO . .	P. PARA	2000	103000		
	MARANHAO . .	4000	230000	6000	3330
EXP. DE BERGIPE	P. PERNAMBUCO	600	30000		
	ALA60AB . . .	2518	147603	3118	1776
EXP. 0A BAHIA	P. PARA	2880	176000		
	R.6.00 NORTE	7200	2775000		
	E. BANTO . . .	106864	3926799	116944	68777
EXP. 0A GUANABARA . . .	P. RONDONIA . .	6350	465000		
	T. 00 ACRE . .	8000	504000		
	AMAZONAS . .	42973	2878000		
	T. R. BRANCO .	400	24600		
	PARA	127705	7694050		
	MARANHAO . .	152961	9504600		
	PIAUI	85035	5700000		
	CEARA	88316	7770500		
	R.6.00 NORTE	1900	115750		
	PERNAMBUCO .	200	12800		
	ALA60AB . . .	1636	126000		
	BERGIPE . . .	200	13500		
	BAHIA	33600	2544980		
	B. CATARINA	7040	315000		
	R.6.00 BUL . .	3000	174000	559316	378427
EXP. 0E S. PAULO	P. AMAZONAS . .	14580	1026960		
	PARA	37175	2393680		
	MARANHAO . .	5460	2858500		
	PIAUI	16632	996250		
	CEARA	128007	9021580		
	R.6.00 NORTE	600	26000		
	PARAIBA . . .	21933	1551000		
	PERNAMBUCO .	6570	437662		
	BERGIPE . . .	47200	3004175		
	BAHIA	455	32320		
	R.6.00 BUL . .	13398	675000	341010	220231
77500 77599 ART8.0E METAIS P. INSTALAOES E CONFECOES				1086988*	723595*
EXP. 00 AMAZONAS . . .	P. RONDONIA . .	14607	1123272		
	T. 00 ACRE . .	14210	1136263		
	T. R. BRANCO .	2778	272605		
	PARA	4327	367134	35922	28992
EXP. 00 PARA	P. RONDONIA . .	43098	2994617		
	T. 00 ACRE . .	80631	7256865		
	AMAZONAS . .	107955	8228336		
	T. R. BRANCO .	2467	176869		
	T. 00 AMAPA	60235	4447527		
	MARANHAO . .	12780	983559		
	CEARA	1400	180760		
	PERNAMBUCO .	2340	150393		
	ALA60AB . . .	3000	188552		
	GOIAS	2044	155201	315890	247625
EXP. 00 PIAUI	P. MARANHAO . .	18	10190	18	101
EXP. 00 CEARA	P. PARA	45974	3422330	45974	34223
EXP. 0A PARAIBA	P. PARA	4904	621866	4904	6218

COMÉRCIO DE CABOTAGEM

147

EXPORTAÇÃO POR PRINCIPAIS MERCADORIAS, SEGUNDO AS PROCEDÊNCIAS E DESTINOS - 1961

MERCADORIAS E PROCEDÊNCIAS	DESTINOS	QUANTIDADE (Kg)	VALOR (Cr\$)	TOTAIS (PROCEDÊNCIAS E MERCADORIAS)	
				QUANTIDADE (Kg)	VALOR (Cr\$)
EXP. DE PERNAMBUCO . . .	P. AMAZONAS . . .	4200	271465		
	PARA . . .	29244	2328692		
	MARANHAO . . .	239	55360		
	PIAUI . . .	159	30627		
	R. 6. DO NORTE BAHIA . . .	35	5040		
				33877	2692911
EXP. DE SERGIPE . . .	P. ALAGOAS . . .	617	78460		
				617	78460
EXP. DA BAHIA . . .	P. MARANHÃO . . .	4550	311834		
	PARAIBA . . .	1000	73034		
	PERNAMBUCO . . .	76	8200		
	ALAGOAS . . .	100	18000		
	E. SANTO . . .	48	9000		
	GUANABARA . . .	120	19000		
	PARANA . . .	520	20000		
				6414	459068
EXP. DO E. BANTD . . .	P. PARA . . .	12950	711899		
	CEARA . . .	3350	209151		
	R. 6. DO NORTE PARAIBA . . .	22156	1396302		
	PERNAMBUCO . . .	19000	1041131		
	ALAGOAS . . .	66601	4169912		
	BAHIA . . .	47332	3001589		
		41577	2590452		
				213466	13120436
EXP. DO R. DE JANEIRO . . .	P. T. DO ACRE . . .	240	24168		
	PARA . . .	5393	372087		
	PARAIBA . . .	3560	249949		
	PERNAMBUCO . . .	1276	115421		
	BAHIA . . .	20703	1652099		
	R. 6. DO SUL . . .	3600	338400		
				34772	2752124
EXP. DA GUANABARA . . .	P. RONDONIA . . .	9710	661105		
	T. DO ACRE . . .	8226	841695		
	AMAZONAS . . .	452688	32114603		
	T. R. BRANCO . . .	2768	278020		
	PARA . . .	262859	3049830		
	T. DO AMAPA . . .	31734	4025420		
	MARANHAO . . .	88092	14247734		
	PIAUI . . .	120024	7861470		
	CEARA . . .	178816	15469700		
	R. 6. DO NORTE PARAIBA . . .	179363	19475819		
	PERNAMBUCO . . .	548235	46051781		
	ALAGOAS . . .	194854	12336881		
	BERGIPE . . .	185564	13534127		
	BAHIA . . .	420971	32053288		
	E. SANTO . . .	174	103575		
	B. CATARINA . . .	188221	1454750		
	R. 6. DO SUL . . .	40161	2615117		
				2999715	254433636
EXP. DE S. PAULO . . .	P. RONDONIA . . .	6471	1681833		
	T. DO ACRE . . .	7405	1313202		
	AMAZONAS . . .	60616	15113788		
	T. R. BRANCO . . .	1560	470522		
	PARA . . .	359418	51776486		
	T. DO AMAPA . . .	17460	2803051		
	MARANHAO . . .	66677	6715345		
	PIAUI . . .	28882	2062483		
	CEARA . . .	88347	9749358		
	R. 6. DO NORTE PARAIBA . . .	50219	7927066		
	PERNAMBUCO . . .	112862	16243026		
	ALAGOAS . . .	636769	68882541		
	BERGIPE . . .	8718	1525756		
	BAHIA . . .	33797	4781739		
	B. CATARINA . . .	125565	11046508		
R. 6. DO SUL . . .	300	17299			
	30223	4245499			
				1599289	206153502
EXP. DE B. CATARINA . . .	P. R. 6. DO NORTE PERNAMBUCO . . .	700	26765		
	BAHIA . . .	19938	2068418		
	R. DE JANEIRO . . .	26	397564		
	GUANABARA . . .	26	20193		
		3843	2474293		
				26489	4987032
EXP. DO R. 6. DO SUL . . .	P. AMAZONAS . . .	7078	1340788		
	PARA . . .	79668	12415062		

COMÉRCIO DE CABOTAGEM

EXPORTAÇÃO POR PRINCIPAIS MERCADORIAS, SEGUNDO AS PROCEDÊNCIAS E DESTINOS - 1961

MERCADORIAS E PROCEDÊNCIAS	DESTINOS	QUANTIDADE (Kg)	VALOR (Cr\$)	TOTAIS (PROCEDÊNCIAS E MERCADORIAS)	
				QUANTIDADE (Kg)	VALOR (Cr\$)
EXP. DO R. G. DO SUL	P. MARANHÃO . .	420671	24873728	1930457	191757850
	PIAUI	2015	267300		
	CEARA	130027	12056311		
	R. G. DO NORTE	25471	3486906		
	PARAIBA . . .	164999	14154289		
	PERNAMBUCO .	696759	60517481		
	ALAGOAS . . .	24913	2791816		
	SERGIPE . . .	51197	7481835		
	BAHIA	195203	24032070		
	E. BANTO . . .	13184	1959442		
	R. DE JANEIRO	2164	366797		
	GUANABARA . .	103887	22592400		
	S. PAULO . . .	13031	3400433		
	S. CATARINA .	190	21198		
	77501 77521	PREGOS, PARAFUSOS, ARESTAS E SEMENTE LHM. DE FERRO E AÇO EXCL. 77513			
EXP. DO AMAZONAS	P. RONDONIA . .	10317	678737	27767	2148849
	T. DO ACRE . .	13550	1110593		
	T. R. BRANCO . .	2753	268105		
	PARA	777	94414		
EXP. DO PARA	P. RONDONIA . .	43023	2940323	315000	24350510
	T. DO ACRE . .	80297	7137495		
	AMAZONAS . . .	107737	8161866		
	T. R. BRANCO . .	2467	17869		
	T. DO AMAPÁ . .	59972	4275692		
	MARANHÃO . . .	12720	983359		
	CEARA	1400	180760		
	PERNAMBUCO . .	2340	150393		
	ALAGOAS	3000	186552		
	GOIAB	2044	155201		
EXP. DO PIAUI	P. MARANHÃO . .	10	900	10	900
EXP. DO CEARA	P. PARA	30974	2327330	30974	2327330
EXP. DE PERNAMBUCO	P. AMAZONAS . .	4200	271465	33877	2691184
	PARA	29244	2328692		
	MARANHÃO . . .	239	55360		
	PIAUI	159	30627		
	BAHIA	35	5040		
EXP. DE SERGIPE	P. ALAGOAS . . .	475	63307	475	63307
EXP. DA BAHIA	P. MARANHÃO . .	4550	311834	6414	45906
	PARAIBA	1000	73034		
	PERNAMBUCO . .	76	8200		
	ALAGOAS	100	18000		
	E. BANTO	48	9000		
	GUANABARA . . .	120	19000		
	PARANÁ	520	20000		
EXP. DO E. BANTO	P. PARA	12950	711899	213466	1312043
	CEARA	3350	2091051		
	R. G. DO NORTE	22156	1396322		
	PARAIBA	19500	1041131		
	PERNAMBUCO . .	66601	4169912		
	ALAGOAS	47332	3015589		
	BAHIA	41577	2590452		
EXP. DO R. DE JANEIRO	P. PARA	5093	341877	33585	2658506
	PARAIBA	2913	210709		
	PERNAMBUCO . .	1276	115421		
	BAHIA	20703	1652099		
	R. G. DO SUL . .	3600	338400		
EXP. DA GUANABARA	P. RONDONIA . .	9646	638833		
	T. DO ACRE . . .	6650	507088		
	AMAZONAS . . .	430078	24808088		
	T. R. BRANCO . .	2652	226408		
	PARA	189997	13667921		

COMÉRCIO DE CABOTAGEM

140

EXPORTAÇÃO POR PRINCIPAIS MERCADORIAS, SEGUNDO AS PROCEDÊNCIAS E DESTINOS - 1961

MERCADORIAS E PROCEDÊNCIAS	DESTINOS	QUANTIDADE (Kg)	VALOR (C\$)	TOTALS (PROCEDÊNCIAS E MERCADORIAS)	
				QUANTIDADE (Kg)	VALOR (C\$)
EXP. DA GUANABARA . . .	P. T. OD AMAPA	229777	2320781		
	MARANHAO . . .	73757	12463762		
	PIAUI . . .	114141	7159952		
	CEARA . . .	83175	8813591		
	R. G. DO NORTE	64594	5339907		
	PARAIBA . . .	152948	12774920		
	PERNAMBUCO . .	483352	37142675		
	BERGIPE . . .	171625	11916097		
	BAHIA . . .	364107	26394699		
	S. CATARINA . .	179772	13033332		
	R. G. DO SUL . .	36540	2198135		
				2386011	184006229
	EXP. DE S. PAULO . . .	P. RONDDONIA . .	3484	458107	
T. DO ACRE . . .		4853	836567		
AMAZONAS . . .		12285	2570688		
T. R. BRANCO . .		344	62574		
PARA . . .		165861	12766187		
T. DO AMAPA . .		13988	1484234		
MARANHAO . . .		16827	240472		
PIAUI . . .		14653	1424519		
CEARA . . .		40938	3600983		
R. G. DO NORTE		22038	4344780		
PARAIBA . . .		78145	9795940		
PERNAMBUCO . .		440406	46893496		
ALAG0AS . . .		4600	790118		
BERGIPE . . .	16070	1454906			
BAHIA . . .	96211	7308336			
S. CATARINA . .	300	17299			
R. G. DO SUL . .	2871	543979			
			933874	96759185	
EXP. DE S. CATARINA .	P. R. G. OD NORTE	700	26765		
	PERNAMBUCO . .	13200	493854		
	BAHIA . . .	1550	1550		
	GUANABARA . . .	12	3100		
			15462	621981	
EXP. DO R. G. DO SUL .	P. AMAZONAS . . .	4215	731018		
	PARA . . .	65420	8796815		
	MARANHAO . . .	410404	22726861		
	PIAUI . . .	2015	267300		
	CEARA . . .	118220	803339		
	R. G. OD NORTE	21359	2580011		
	PARAIBA . . .	151981	11171245		
	PERNAMBUCO . .	662148	51264343		
	ALAG0AS . . .	24913	2791816		
	BERGIPE . . .	43543	5521389		
	BAHIA . . .	160930	15436160		
	E. SANTO . . .	11503	155513		
	R. DE JANEIRO . .	1598	214083		
GUANABARA . . .	52313	8924394			
S. PAULO . . .	7693	1355025			
S. CATARINA . .	190	21198			
			1733145	141390974	
			5730060	470598451	
77541 CADEADDS; FECHADURAS E SEMELHS. DE FERRO E AÇO					
EXP. DO AMAZONAS . . .	P. RONDDONIA . .	20	4800	20	4800
EXP. DQ PARA	P. RONDDONIA . .	75	54294		
	T. OD ACRE . . .	300	114500		
	AMAZONAS . . .	2040	54570		
	T. DO AMAPA . .	263	171935	842	39529
EXP. DE BERGIPE	P. ALAG0AS . . .	142	15153	142	15153
EXP. DA GUANABARA . . .	P. RONDDONIA . .	48	11288		
	T. DO ACRE . . .	590	111790		
	AMAZONAS . . .	11387	2888022		
	T. R. BRANCO . .	32	18681		
	PARA . . .	32166	6347814		
	T. OD AMAPA . .	319	199627		
	MARANHAO . . .	1267	180551		
	PIAUI . . .	4402	613052		
	CEARA . . .	9073	1076134		
	R. G. OD NORTE	2946	454575		
	PARAIBA . . .	5336	738372		
	PERNAMBUCO . .	9062	1642911		

COMÉRCIO DE CABOTAGEM

EXPORTAÇÃO POR PRINCIPAIS MERCADORIAS, SEGUNDO AS PROCEDÊNCIAS E DESTINOS - 1961

MERCADORIAS E PROCEDÊNCIAS	DESTINOS	QUANTIDADE (Kg)	VALOR (Cr\$)	TOTAIS (PROCEDÊNCIAS E MERCADORIAS)	
				QUANTIDADE (Kg)	VALOR (Cr\$)
EXP. 0A GUANABARA . . .	P. ALAGOAS . . .	1374	343508	94607	16074709
	BERGIPE . . .	6208	559235		
	BAHIA . . .	2653	404876		
	R. CATARINA . . .	5665	504003		
	R. G. 00 SUL . . .	2079	180270		
EXP. 0E S. PAULO . . .	P. RONDONIA . . .	2840	1128280	247389	57991940
	T. 00 ACRE . . .	1335	361539		
	AMAZONAS . . .	20377	7599704		
	T. R. BRANCO . . .	1012	283972		
	PARA . . .	59870	18050885		
	T. 00 AMAPA . . .	8419	803206		
	MARANHAO . . .	15078	3757489		
	PIAUI . . .	524	135600		
	CEARA . . .	18465	3222810		
	R. G. 00 NORTE . . .	7589	1426324		
	PARAIBA . . .	20435	4850501		
	PERNAMBUCO . . .	62368	10146060		
	ALAGOAS . . .	1625	300122		
	BERGIPE . . .	12292	2888520		
BAHIA . . .	21160	3036928			
EXP. 00 R. G. 00 BUL . . .	P. PARA . . .	3909	325223	15748	1575866
	MARANHAO . . .	4051	438292		
	CEARA . . .	1347	291514		
	R. G. 00 NORTE . . .	112	10119		
	BAHIA . . .	5459	441758		
	E. SANTO . . .	492	38980		
R. DE JANEIRO . . .	378	30000	358748*	76057787	
77700 77799 FERRAMENTAS E UTENBILIOS . . .					
EXP. 00 T. 00 ACRE . . .	P. PARA . . .	8280	207000	8280	207000
EXP. 00 AMAZONAS . . .	P. RONDONIA . . .	14063	5507378	30804	11368669
	T. 00 ACRE . . .	11321	3407310		
	T. R. BRANCO . . .	4814	2865461		
	PARA . . .	163	65925		
	GUANABARA . . .	400	50000		
	S. PAULO . . .	35	2000		
	M. GROSSO . . .	208	70595		
EXP. 00 PARA	P. RONDONIA . . .	3816	735129	25770	6785931
	T. 00 ACRE . . .	6083	2010226		
	AMAZONAS . . .	7111	2185739		
	T. R. BRANCO . . .	124	23762		
	T. 00 AMAPA . . .	5792	1532653		
	MARANHAO . . .	1398	131001		
	PERNAMBUCO . . .	84	32510		
	BAHIA . . .	29	11890		
	GUANABARA . . .	10	6848		
	GOIAS . . .	333	116773		
EXP. 00 CEARA	P. RONDONIA . . .	616	168000	64077	18087448
	T. 00 ACRE . . .	8392	1355225		
	AMAZONAS . . .	24085	6518900		
	PARA . . .	30434	9881943		
	MARANHAO . . .	550	163380		
EXP. 0E PERNAMBUCO . . .	P. AMAZONAS . . .	4327	566443	17234	2737640
	PARA . . .	9647	1911787		
	MARANHAO . . .	1096	81800		
	BAHIA . . .	2000	159610		
	S. CATARINA . . .	164	18000		
EXP. 0E BERGIPE	P. ALAGOAS . . .	387	82230	414	86235
	BAHIA . . .	27	4005		
EXP. 00 R. DE JANEIRO . . .	P. RONDONIA . . .	2819	164724		
	T. 00 ACRE . . .	1017	63235		
	AMAZONAS . . .	26794	1557064		
	PARA . . .	52916	3398279		
	PIAUI . . .	605	56834		
	CEARA . . .	43927	2554171		

COMÉRCIO DE CABOTAGEM

151

EXPORTAÇÃO POR PRINCIPAIS MERCADORIAS, SEGUNDO AS PROCEDÊNCIAS E DESTINOS - 1961

MERCADORIAS E PROCEDÊNCIAS	DESTINOS	QUANTIDADE (Kg)	VALOR (C\$)	TOTALS (PROCEDÊNCIAS E MERCADORIAS)	
				QUANTIDADE (Kg)	VALOR (C\$)
EXP. DO R. DE JANEIRO	P. R. G. DO NORTE	9982	745018	217050	13595505
	PARAIBA . . .	77974	4979395		
	R. G. DO SUL . .	1016	76785		
EXP. DA GUANABARA . .	P. RONDONIA . .	3089	1161320	1356261	131977210
	T. DO ACRE . .	4717	1774175		
	AMAZONAS . .	87416	28972980		
	T. R. BRANCO . .	1892	893352		
	PARA . . .	90818	27876736		
	T. DO AMAPA . .	3906	4497924		
	MARANHO . . .	17926	8415349		
	PIAUI . . .	377155	15641166		
	CEARA . . .	105409	6849301		
	R. G. DO NORTE	15992	2131265		
	PARAIBA . . .	3924	1261928		
	PERNAMBUCO . .	263510	15157724		
	ALAGOAS . . .	28916	2344150		
	SERGIPE . . .	3433	258321		
	BAHIA . . .	149921	13909125		
	E. BANTO . . .	87	14830		
S. CATARINA	2216	615787			
R. G. DO SUL . .	934	101987			
EXP. DE S. PAUL . . .	P. RONDONIA . .	2981	764903	3353964	482890757
	T. DO ACRE . .	7033	2144934		
	AMAZONAS . .	117391	37990978		
	T. R. BRANCO . .	6318	1729875		
	PARA . . .	308018	84127532		
	T. DO AMAPA . .	10537	4847692		
	MARANHO . . .	92992	14117882		
	PIAUI . . .	140242	16043817		
	CEARA . . .	38001	4403473		
	R. G. DO NORTE	259571	31772555		
	PARAIBA . . .	605917	68114028		
	PERNAMBUCO . .	886061	116277363		
	ALAGOAS . . .	119880	13898122		
SERGIPE . . .	140974	15230229			
BAHIA . . .	264060	31475521			
R. G. DO SUL . .	5088	320953			
EXP. DE S. CATARINA .	P. CEARA . . .	10048	1144896	73254	7425102
	R. G. DO NORTE	310	312500		
	PARAIBA . . .	932	121593		
	PERNAMBUCO . .	36891	3336467		
	BAHIA . . .	21509	2386382		
	GUANABARA . .	774	123164		
EXP. DO R. G. DO SUL .	P. AMAZONAS . .	208	61666	72130	23149149.
	PARA . . .	9873	5128700		
	MARANHO . . .	4074	610978		
	CEARA . . .	5464	895082		
	R. G. DO NORTE	11885	285461		
	PARAIBA . . .	15097	6588511		
	PERNAMBUCO . .	19572	6364848		
	ALAGOAS . . .	895	211844		
	SERGIPE . . .	2866	720436		
	BAHIA . . .	8896	2284923		
701 77719	FERRAMENTAS P. AGRICULTURA, HDR TICULTURA E BEMELHS				
EXP. DO AMAZONAS . . .	P. RONDONIA . .	2064	588048	3492	912317
	PARA . . .	10501	175001		
	T. R. BRANCO . .	261	86343		
	PARA . . .	143	59925		
	M. GROBBO . . .	18	3000		
EXP. DO PARA	P. RONDONIA . .	2583	438723	9403	1863775
	T. DO ACRE . .	2558	719591		
	AMAZONAS . .	110	294328		
	T. R. BRANCO . .	109	18092		
	T. DO AMAPA . .	2335	317600		
	MARANHO . . .	284	52461		
	GOIAS	124	22986		

COMERCIO DE CABOTAGEM

EXPORTAÇÃO POR PRINCIPAIS MERCADORIAS, SEGUNDO AS PROCEDÊNCIAS E DESTINOS - 1961

MERCADORIAS E PROCEDÊNCIAS	DESTINOS	QUANTIDADE (Kg)	VALOR (Cr\$)	TOTAIS (PROCEDÊNCIAS E MERCADORIAS)	
				QUANTIDADE (Kg)	VALOR (Cr\$)
EXP. 00 CEARA . . .	P. RONDONIA . .	616	1 680 00	62 864	1 665 417
	T. 00 ACRE . .	8 392	13 552 25		
	AMAZONAS . .	2 408 5	65 189 00		
	PARA	2 922 1	84 485 66		
	MARANHAO . .	550	1 633 80		
EXP. 0E PERNAMBUCO .	P. AMAZONAS . .	4 200	2 793 90	13 784	105 645
	PARA	6 488	5 356 50		
	MARANHAO . .	10 96	8 180 00		
	BAHIA	2 000	1 596 10		
EXP. 0E BERGIPE . . .	P. ALAGOAS . .	204	3 898 2	231	4 298
	BAHIA	27	400 5		
EXP. 0A GUANABARA . .	P. RONDONIA . .	1 447	1 864 02	2 223 31	1 772 494
	T. 00 ACRE . .	2 470	4 825 68		
	AMAZONAS . .	11 570	17 824 52		
	T. R. BRANCO . .	285	5 637 2		
	PARA	1 631 1	26 158 33		
	T. 00 AMAPA . .	351 6	4 268 88		
	MARANHAO . .	5 347	6 220 46		
	PIAUI	6 448	5 681 80		
	CEARA	8 305	8 796 55		
	R. 6. 00 NORTE	493 0	4 701 34		
	PARAIBA . . .	519 6	4 753 60		
	PERNAMBUCO .	9 882 7	43 417 00		
	ALAGOAS . . .	1 925	2 432 13		
	BERGIPE . . .	8 784	6 318 23		
	BAHIA	4 521 8	38 734 95		
	E. BANTO . . .	46	780 00		
	B. CATARINA .	1 706	2 210 28		
EXP. 0E B. PAULO . . .	P. RONDONIA . .	1 089	1 583 34	2 332 950	252 962 410
	T. 00 ACRE . .	1 058	2 519 54		
	AMAZONAS . .	4 311 1	7 683 63		
	T. R. BRANCO . .	3 775	5 357 59		
	PARA	7 971 9	11 101 289		
	T. 00 AMAPA . .	201	4 081 4		
	MARANHAO . .	7 372 2	11 255 34		
	PIAUI	1 233 91	1 374 019 2		
	CEARA	3 281 12	3 364 579 4		
	R. 6. 00 NORTE	1 633 18	1 723 289 4		
	PARAIBA . . .	4 501 83	4 701 652		
	PERNAMBUCO .	5 992 25	6 175 501 36		
	ALAGOAS . . .	10 997 3	11 759 614		
	BERGIPE . . .	1 212 01	11 372 137		
BAHIA	2 334 17	25 400 532			
R. 6. 00 BUL .	255	3 773 2			
EXP. 0E B. CATARINA .	P. CEARA	7 983	800 650	690 41	665 378 0
	R. 6. 00 NORTE	3100	31 250 00		
	PARAIBA . . .	600	6 000 00		
	PERNAMBUCO .	3 621 2	31 860 10		
	BAHIA	20 876	22 857 00		
	GUANABARA . .	270	2 892 20		
EXP. 00 R. 6. 00 BUL	P. MARANHAO . .	1 990	21 706 61	47 44	520 821
	CEARA	632	706 80		
	PARAIBA . . .	286	29 601		
	PERNAMBUCO .	1 436	14 047 9		
	ALAGOAS . . .	400	630 00		
77921 TAMBORES E SEMELHES DE FERRO E AÇO P. TRANSPORTE DE MERCADORIAS				27 188 40*	298 391 660
EXP. 00 T. 00 ACRE . .	P. AMAZONAS . .	6 772	18 600 00	289 72	66 600 00
	PARA	22 200	48 000 00		
EXP. 00 PARA	P. AMAZONAS . .	2 300	22 440 00	3 590	239 400
	PERNAMBUCO .	1 290	15 000		
EXP. 00 CEARA	P. B. PAULO . .	546	7 000 00	546	7 000 00

COMÉRCIO DE CABOTAGEM

153

EXPORTAÇÃO POR PRINCIPAIS MERCADORIAS, SEGUNDO AS PROCEDÊNCIAS E DESTINOS - 1961

MERCADORIAS E PROCEDÊNCIAS	DESTINOS	QUANTIDADE (Kg)	VALOR (C\$)	TOTALS (PROCEDÊNCIAS E MERCADORIAS)	
				QUANTIDADE (Kg)	VALOR (C\$)
EXP. DE PERNAMBUCO .	P. PARA	120	30000	120	30000
EXP. DA BAHIA	P. PERNAMBUCO .	876	25000		
	GUANABARA .	1498	160000		
	S. PAULO	470	30000	2844	215000
EXP. DO R. DE JANEIRO	P. PARA	529	40195		
	PERNAMBUCO .	12000	725000	12529	765195
EXP. DA GUANABARA . .	P. PARA	25988	2106687		
	T. DO AMAPA	48	13200		
	MARANHAO	24	1399		
	PIAUI	360	62554		
	CEARA	528	45354		
	R. 6.00 NORTE	3535	583816		
	PARAIBA	1372	220889		
	PERNAMBUCO .	11172	1518299		
	ALAGDAS	4462	677637		
	BERGIZE	7010	1040357		
	BAHIA	20262	2407351		
	S. CATARINA	53	10480	74814	8687973
EXP. DE S. PAULO . . .	P. AMAZONAS . .	298	46952		
	PARA	658	58220		
	MARANHAO	46	3380		
	PIAUI	22	1000		
	CEARA	1654	116080		
	R. 6.00 NORTE	38240	1836755		
	PERNAMBUCO .	3378	368172		
	ALAGDAS	6600	360000		
	BERGIZE	16687	547100		
	BAHIA	3521	306782	71104	3644241
77965 FOGOS E SEMELH. NAO ELETRI				194519*	14317809*
	COR. DE FERRO E AFD.				
EXP. DO AMAZONAS . . .	P. RONDONIA . .	2355	720090		
	T. DO ACRE . . .	5261	702726		
	T. R. BRANCO . .	1377	324050		
	PARA	578	156000		
	CEARA	20	13500	9591	1916366
EXP. DO PARA	P. RONDONIA . .	1556	143392		
	T. DO ACRE . . .	1339	147923		
	AMAZONAS	5990	1692889		
	T. R. BRANCO . .	200	22000		
	T. DO AMAPA	3662	408181	12647	2414385
EXP. DO PIAUI	P. MARANHAO . .	51	3030	51	3030
EXP. DO CEARA	P. RONDONIA . .	571	70000		
	AMAZONAS	100	29000		
	PARA	2863	930986		
	MARANHAO	20627	2985459	24161	4015445
EXP. DE PERNAMBUCO .	P. AMAZONAS . .	1560	193914		
	PARA	9200	2594612	10760	2788526
EXP. DE ALAGDAS	P. T. DO ACRE . .	1661	77831		
	AMAZONAS	90	8250		
	PARA	44681	1343679		
	MARANHAO	9281	390866	55773	1820626
EXP. DO R. DE JANEIRO	P. PARA	1110	521700	1110	521700
EXP. DA GUANABARA . .	P. RONDONIA . .	2081	475523		
	T. DO ACRE . . .	4490	1473908		
	AMAZONAS	122631	23872550		
	T. R. BRANCO . .	5203	1266482		
	PARA	110572	25777528		
	T. DO AMAPA	15156	4029163		

COMÉRCIO DE CABOTAGEM

EXPORTAÇÃO POR PRINCIPAIS MERCADORIAS, SEGUNDO AS PROCEDÊNCIAS E DESTINOS - 1961

MERCADORIAS E PROCEDÊNCIAS	DESTINOS	QUANTIDADE (Kg)	VALOR (C\$)	TOTALS (PROCEDÊNCIAS E MERCADORIAS)	
				QUANTIDADE (Kg)	VALOR (C\$)
EXP. DA GUANABARA . . .	P. MARANHÃO . . . PIAUI . . . CEARA . . . R. G. DO NORTE PARAIBA . . . PERNAMBUCO . . . ALAGOAS . . . SERGIPE . . . BAHIA . . .	19716	895364	346058	6763708
		6902	323522		
		5685	242886		
		929	99255		
		40	6000		
		13969	2068279		
		932	451509		
		540	191536		
		37211	6463979		
		EXP. DE B. PAULO . . .	P. RONDONIA . . . T. DO ACRE . . . AMAZONAS . . . PARA . . . T. DO AMAPA PIAUI . . . CEARA . . . R. G. DO NORTE PARAIBA . . . PERNAMBUCO . . . ALAGOAS . . . SERGIPE . . . BAHIA . . .		
314	49225				
128440	24998644				
310079	49830295				
992	281115				
10605	1074076				
1302	432254				
10991	1913269				
16637	2976317				
1107	215971				
3294	330769				
5208	71320				
508	35680				
EXP. DO R. G. DO SUL . . .	P. PARA . . . CEARA . . . PERNAMBUCO . . . SERGIPE . . . BAHIA . . . E. BANTO . . .	21237	3545633	82831	1178775
		1994	416000		
		29219	5203659		
		9489	847980		
		4799	401345		
		16103	1373141		
77871 ROLHAS, CAPSULAS E OUTROS ACESSÓRIOS DE METAL, P. EMBALAGEM . . .					
EXP. DO PARA	P. RONDONIA . . .	490	79094	490	7909
EXP. DE PERNAMBUCO . . .	P. AMAZONAS . . . PARA . . . MARANHÃO . . .	1296	181706	15294	260771
		13854	2411163		
		144	14849		
EXP. DA GUANABARA . . .	P. RONDONIA . . . AMAZONAS . . . PARA . . . T. DO AMAPA MARANHÃO . . . PIAUI . . . CEARA . . . R. G. DO NORTE PARAIBA . . . PERNAMBUCO . . . ALAGOAS . . . SERGIPE . . . BAHIA . . . R. CATARINA R. G. DO SUL . . .	865	149746	381993	6164019
		29371	4439966		
		82235	13649307		
		3381	654337		
		21868	3444873		
		3755	613899		
		26919	4821078		
		2187	391849		
		5417	865793		
		15554	2455585		
		5210	839873		
		5356	549499		
		35871	5939102		
		3940	717000		
		64	12296		
		EXP. DE B. PAULO . . .	P. AMAZONAS . . . PARA . . . T. DO AMAPA MARANHÃO . . . PIAUI . . . CEARA . . . PARAIBA . . . PERNAMBUCO . . . SERGIPE . . . BAHIA . . .		
94537	15279480				
450	64200				
228	41313				
1050	157290				
6243	1073110				
1490	210500				
19386	2264099				
1824	141240				
760	69336				
78000 78099 TECIDOS COMUNS DE ALGODÃO . . .					
EXP. DO T. DO ACRE . . .	P. AMAZONAS . . . PARA . . .	400	137150	560	19715
		160	60000		

COMÉRCIO DE CABOTAGEM

155

EXPORTAÇÃO POR PRINCIPAIS MERCADORIAS, SEGUNDO AS PROCEDÊNCIAS E DESTINOS - 1961

MERCADORIAS E PROCEDÊNCIAS	DESTINOS	QUANTIDADE (Kg)	VALOR (C\$)	TOTALS (PROCEDÊNCIAS E MERCADORIAS)	
				QUANTIDADE (Kg)	VALOR (C\$)
EXP. DD AMAZONAS . . .	P. RONDONIA . .	2502	1664804	26747	15289779
	T. DD ACRE . .	19196	11512575		
	T. R. BRANCO . .	4639	1948615		
	M. GROBBO . .	410	163785		
EXP. DO PARA	P. RONDONIA . .	10173	4101996	103569	64287403
	T. DO ACRE . .	26867	14520801		
	AMAZONAS . .	46425	33067244		
	T. R. BRANCO . .	700	178755		
	T. DO AMAPA . .	16155	9951603		
	MARANHAO . .	3191	2417280		
	GOIAS	58	49784		
EXP. OD MARANHO . . .	P. RONDONIA . .	4602	1921953	579349	207995529
	T. DD ACRE . .	624	224710		
	AMAZONAS . .	109234	42188155		
	PARA	2934864	109159854		
	CEARA	2509	931667		
	PERNAMBUCO . .	9594	2999775		
	BAHIA	4289	1317703		
	GUANABARA . .	83809	26899342		
	S. PAULO . .	48614	14794233		
	R.6.00 BUL . .	20588	7458437		
	EXP. DO PIAUI	P. MARANHAO . .	69		
EXP. DD CEARA	P. RONDONIA . .	172099	58133940	1615361	528764019
	T. DD ACRE . .	235511	82245445		
	AMAZONAS . .	563930	195965177		
	T. R. BRANCO . .	53533	16989188		
	PARA	515730	150753498		
	T. DO AMAPA . .	69501	22368571		
	MARANHAO . .	144	35000		
	R.6.00 BUL . .	4713	1958200		
EXP. DE PERNAMBUCO . .	P. AMAZONAS . .	96910	63301755	483507	279657568
	PARA	120526	79702923		
	CEARA	160644	90164132		
	ALAGOAS . .	45	22545		
	GUANABARA . .	26995	9188979		
	S. PAULO . .	118	563943		
	R. CATARINA . .	3884	1367920		
	R.6.DD BUL . .	73385	35345371		
EXP. OE ALAGDAS	P. T. OD ACRE . .	70	33300	75948	38387257
	AMAZONAS . .	1910	1249150		
	PARA	26795	13312401		
	BAHIA	804	430352		
	R. OE JANEIRO . .	903	476100		
	GUANABARA . .	20084	10132732		
	S. PAULO . .	11177	4757000		
R.6.DO BUL . .	14205	7996222			
EXP. DE BERGIPE	P. T. OD ACRE . .	1522	677661	1337918	290674042
	PARA	23236	10474697		
	MARANHAO . .	138	26955		
	CEARA	6704	18865660		
	PARAIBA . . .	815	275026		
	PERNAMBUCO . .	12912	955330		
	ALAGDAS . . .	106079	18327436		
	BAHIA	382	1948660		
	E. SANTO . . .	2022	740726		
	GUANABARA . .	316259	142067791		
	S. PAULO . .	804567	90867294		
	PARANA	14446	6296509		
	R. CATARINA . .	4258	1632900		
	R.6.DO BUL . .	44568	16430057		
EXP. DA BAHIA	P. T. OD ACRE . .	375	210047	57395	27659588
	AMAZONAS . .	3911	1906529		
	PARA	57395	27659588		
	T. DO AMAPA . .	309	113520		
	CEARA	1564	931876		
	R.6.00 NORTE . .	3444	1675675		
	PERNAMBUCO . .	1464	718556		
	ALAGDAS . . .	1334	678502		
	E. SANTO . . .	3502	1681128		

COMERCIO DE CABOTAGEM

EXPORTAÇÃO POR PRINCIPAIS MERCADORIAS, SEGUNDO AS PROCEDÊNCIAS E DESTINOS - 1961

MERCADORIAS E PROCEDÊNCIAS	DESTINOS	QUANTIAOAE (Kg)	VALOR (Cr\$)	TOTAIS (PROCEDENCIAS E MERCADORIAS)	
				QUANTIAOAE (Kg)	VALOR (Cr\$)
EXP. OA BAHIA	P. GUANABARA . R.6.00 BUL .	5931 914	3292613 450680	80443	39318
EXP. DA GUANABARA . .	P. RONDONIA . . T. DD ACRE . . AMAZONAS . . PARA T. DD AMAPA MARANHÃO . . PAUI CEARA R.6. DD NORTE PARAIBA . . . PERNAMBUCO . ALAGOAS . . . BERGPIPE . . BAHIA E. BANTO . . . B. CATARINA R.6. DO BUL .	2463 28070 285889 511769 2872 45196 1962 7615 47202 41546 2761 949 9747 376 6675 11744	1180996 18487589 178367608 309261325 2076618 22498940 70816 5236455 35875102 600 19212819 1601667 767555 6728786 38500 4435360 5364669	1006741	612195
EXP. DE B. PAULO . . .	P. RONDONIA . . T. DD ACRE . . AMAZONAS . . T.R. BRANCO . PARA T. DD AMAPA MARANHÃO . . CEARA R.6. DD NORTE PARAIBA . . . PERNAMBUCO . ALAGOAS . . . BAHIA R.6. DO BUL .	1321 15195 140897 309 277693 1741 4718 2239 1883 3133 48538 319 908 1326	440586 10531775 90167085 222109 164298922 788094 1556153 793738 1393266 806624 18730111 188693 353155 517288	500520	290787
EXP. DE B. CATARINA .	P. PERNAMBUCO . BAHIA GUANABARA .	4209 3033 79	2990280 2598194 19995	7321	5608
76011 TECIDDO DE ALGODAO OU BRANCOS	ALVEJADDO			5818053*	2373185*
EXP. DO AMAZONAS . . .	P. RONDONIA . . T. DD ACRE . . T.R. BRANCO .	20 90 197	19500 7000 102712	307	1294
EXP. DD PARA	P. T. DD ACRE . . AMAZONAS . . T. DD AMAPA	1129 24 134	645500 47136 97300	1287	7895
EXP. DO MARANHÃO . . .	P. PARA GUANABARA .	1039 2400	499016 1088500	3439	1587
EXP. DO CEARA	P. RONDONIA . . T. DD ACRE . . AMAZONAS . . T.R. BRANCO . PARA T. DD AMAPA	32059 29061 50124 6340 44400 6182	6044660 5136381 20803807 2122653 17859213 2929799	168166	548965
EXP. DE PERNAMBUCO . .	P. AMAZONAS . . PARA GUANABARA . . B. CATARINA R.6. DO BUL .	8309 8433 8458 527 9507	4858970 5172200 4076745 188310 6058843	35234	203550
EXP. DE ALAGOAS	P. AMAZONAS . . PARA R. DE JANEIRO GUANABARA . . R.6. DO BUL .	1720 22349 470 4669 5988	1143150 11312146 247300 2299638 3390785	35196	183930

COMÉRCIO DE CABOTAGEM

157

EXPORTAÇÃO POR PRINCIPAIS MERCADORIAS, SEGUNDO AS PROCEDÊNCIAS E DESTINOS - 1961

MERCADORIAS E PROCEDÊNCIAS	DESTINOS	QUANTIDADE (Kg)	VALOR (Cr\$)	TOTAIS (PROCEDÊNCIAS E MERCADORIAS)	
				QUANTIDADE (Kg)	VALOR (Cr\$)
EXP. DE SERGIPE . . .	P. GUANABARA .	2580	1073200	2580	1073200
EXP. DA BAHIA	P. PARA	104	29700		
	CEARA	1864	931876	1968	961576
EXP. DA GUANABARA . .	P. T. DO ACRE .	835	623559		
	AMAZONAS . .	11743	656420		
	PARA	16913	11759835		
	T. DO AMAPA .	22	26250		
	MARANHAO . .	1443	954336		
	R.6.00 NORTE	1248	1059434		
	PERNAMBUCO .	162	65921		
	BAHIA	2375	1650825		
	R.6.00 SUL .	1262	516835	36003	23220416
EXP. DE S. PAULO . . .	P. RONDONIA . .	70	43837		
	T. DO ACRE . .	1730	1115035		
	AMAZONAS . .	12699	8250473		
	T. R. BRANCO .	24	25062		
	PARA	17622	10756280		
	MARANHAO . .	63	36120		
	R.6.00 NORTE	90	89361	32298	20316168
73012 TECIO08 DE AL600X0,	TINTOS			316478*	141722624*
EXP. DO AMAZONAS . . .	P. RONDONIA . .	1517	835104		
	T. DO ACRE . .	12731	7079893		
	T. R. BRANCO .	2129	1219578		
	M. GROBBO . .	410	163785	16787	9298360
EXP. DO PARA	P. RONDONIA . .	10173	4101996		
	T. DO ACRE . .	20498	11445090		
	AMAZONAS . .	43789	30782995		
	T. R. BRANCO .	700	178755		
	T. DO AMAPA .	15030	9273430		
	MARANHAO . .	3191	2417220		
	GOIAS	58	49784	93439	58249270
EXP. DO MARANHAO . . .	P. RONDONIA . .	4602	1921953		
	T. DO ACRE . .	624	224710		
	AMAZONAS . .	109234	42186155		
	PARA	293756	108323938		
	CEARA	2509	931667		
	PERNAMBUCO .	9594	2999775		
	BAHIA	4299	1317703		
	GUANABARA . .	79129	25348834		
	S. PAULO . . .	48614	14794233		
	R.6.00 SUL . .	20588	7458437	572939	205509405
EXP. DO CEARA	P. RONDONIA . .	45563	25726941		
	T. DO ACRE . .	7911	40262343		
	AMAZONAS . .	259195	109818086		
	T. R. BRANCO .	17107	6673991		
	PARA	250436	76163854		
	T. DO AMAPA .	17456	7969671		
	MARANHAO . .	344	350000		
	R.6.00 SUL . .	4713	1958200	674235	268923086
EXP. DE PERNAMBUCO . .	P. AMAZONAS . .	46886	30904226		
	PARA	73552	45660601		
	CEARA	247	144746		
	ALAGOAS . . .	45	28548		
	GUANABARA . .	1407	634968		
	R.6.00 SUL . .	21772	10107057	143909	87474143
EXP. DE ALAGOAS	P. T. DO ACRE .	70	33300		
	AMAZONAS . .	190	106000		
	PARA	4066	2000285		
	BAHIA	804	430352		
	R. DE JANEIRO	433	228800		
	GUANABARA . .	13850	7122711		
	S. PAULO . . .	10217	4432000		

COMERCIO DE CABOTAGEM

EXPORTAÇÃO POR PRINCIPAIS MERCADORIAS, SEGUNDO AS PROCEDÊNCIAS E DESTINOS - 1961

MERCADORIAS E PROCEDÊNCIAS	DESTINOS	QUANTIDADE (Kg)	VALOR (Cr\$)	TOTAIS (PROCEDÊNCIAS E MERCADORIAS)	
				QUANTIDADE (Kg)	VALOR (Cr\$)
EXP. DE ALAGOAS . . .	P. R.G.DD SUL .	7368	4333597		
				37388	18667
EXP. DE SERGIPE . . .	P. T. DD ACRE .	1522	677661		
	PARA . . .	23236	10474697		
	ALAGDAB . . .	72925	2635680		
	BAHIA . . .	30	34724		
	E. SANTO . . .	2022	740726		
	GUANABARA . . .	3120266	140360199		
	B. PAULO . . .	804567	90867294		
	PARANA . . .	14446	6296509		
	S. CATARINA . . .	5931	1652900		
	R.G.DD SUL .	44568	16430057	1279670	270170
EXP. DA BAHIA	P. T. DO ACRE .	375	210047		
	AMAZONAS . . .	771	417309		
	PARA	18137	7267605		
	T. DO AMAPA . . .	309	113520		
	R.G.DD NORTE . . .	3444	1675675		
	PERNAMBUCO . . .	1464	718556		
	ALAGOAS . . .	1334	678502		
	E. SANTO . . .	3502	1681128		
	GUANABARA . . .	5931	3292613		
	R.G.DD SUL . . .	914	450680	36181	165053
EXP. DA GUANABARA . .	P. RONDONIA . . .	1727	778016		
	T. DD ACRE . . .	11089	7859780		
	AMAZONAS . . .	199273	123809744		
	PARA	316407	188645038		
	T. DD AMAPA . . .	2209	120554		
	MARANHAO . . .	25412	14249555		
	PIAUI	667	182650		
	CEARA	4813	3877455		
	R.G.DD NORTE . . .	36231	26765441		
	PERNAMBUCO . . .	39708	18175526		
	ALAGOAS . . .	1969	1022793		
	SERGIPE	453	316925		
	BAHIA	6079	4570803		
	E. SANTO	376	385600		
	S. CATARINA . . .	6161	4153606		
	R.G.DD SUL . . .	9338	4246135	661912	4005594
EXP. DE B. PAULO . . .	P. RONDONIA . . .	135	67130		
	T. DD ACRE . . .	5560	3499000		
	AMAZONAS . . .	87300	53138371		
	T.R.BRANCO . . .	35	33109		
	PARA	137257	87133365		
	T. DD AMAPA . . .	1741	788094		
	MARANHAO . . .	329	181571		
	CEARA	55	74955		
	R.G.DD NORTE . . .	1461	1021799		
	PARAIBA	137	1055494		
	PERNAMBUCO . . .	33713	13686038		
	ALAGOAS	62	33188		
	BAHIA	464	150104	268449	1599124
EXP. DE B. CATARINA .	P. PERNAMBUCO .	4209	2990280		
	BAHIA	3033	2598194	7242	55884
				3792151*	15008576
78013 TECIOMB DE ALGDDAD, ESTAMPADOS					
EXP. DD AMAZONAS . . .	P. T. DO ACRE .	1304	858737		
	T.R.BRANCO . . .	40	16300	1344	8750
EXP. DO PARA	P. T. DO ACRE .	93	78000		
	AMAZONAS . . .	2239	2037441	2332	21154
EXP. DO MARANHAO . . .	P. GUANABARA .	2280	562008	2280	5620
EXP. DD PIAUI	P. MARANHAO . .	69	22850	69	228
EXP. DD CEARA	P. RONDONIA . . .	80563	20615777		
	T. DD ACRE . . .	115107	29838043		
	AMAZONAS . . .	218750	50309725		

COMÉRCIO DE CABOTAGEM

159

EXPORTAÇÃO POR PRINCIPAIS MERCADORIAS, SEGUNDO AS PROCEDÊNCIAS E DESTINOS - 1961

MERCADORIAS E PROCEDÊNCIAS	DESTINOS	QUANTIDADE (Kg)	VALOR (Cr\$)	TOTAIS (PROCEDÊNCIAS E MERCADORIAS)	
				QUANTIDADE (Kg)	VALOR (Cr\$)
EXP. DO CEARA. . . .	P. T. R. BRANCO. PARA. . . . T. DO AMAPA	28815	7656982	636657	143578062
		149097	24303379		
		44325	10854156		
EXP. DE PERNAMBUCO	P. AMAZONAS. . . PARA. . . . CLARA. . . . R. G. DO SUL.	6679	4659627	175362	101231579
		2048	1475692		
		160397	90019386		
		6238	5076874		
EXP. DA GUANABARA. . . .	P. RONDONIA. . . T. DO ACRE. . . AMAZONAS. . . PARA. . . . T. DO AMAPA MARANHÃO. . . R. G. DO NORTE PERNAMBUCO. ALAGOAS. . . SERGIPE. . . R. G. DO SUL.	356	178202	156771	109137111
		6258	4716861		
		49545	33021858		
		83978	57956426		
		170	228245		
		4184	3054157		
		9723	8050227		
		694	531458		
		760	557514		
		496	450630		
		607	391533		
		EXP. DE S. PAULO	P. RONDONIA. . . T. DO ACRE. . . AMAZONAS. . . T. R. BRANCO. PARA. . . . R. G. DO NORTE ALAGOAS. . .		
6815	5445768				
28180	22069542				
103	73838				
56274	41555060				
182	157597				
		198	118265		
1066676* 426998680*					
100 78199 TECIDOS COMUNS DE LINHO					
EXP. DO AMAZONAS. . . .	P. T. DO ACRE.	30	21625	30	21625
EXP. DO PARA.	P. T. DO ACRE.	73	78810	73	78810
EXP. DO CEARA.	P. PARA.	79	57618	79	57618
EXP. DA GUANABARA. . . .	P. AMAZONAS. . . PARA. . . . T. DO AMAPA MARANHÃO. . .	453	646788	1056	1460362
		319	377128		
		46	100688		
		238	335758		
EXP. DE S. PAULO	P. T. DO ACRE. AMAZONAS. . . PARA.	198	310493	8249	8437729
		3482	3646000		
		4569	4481236		
9487* 10056144*					
300 78399 TECIDOS COMUNS DE Lã.					
EXP. DO PARA.	P. T. DO ACRE.	101	40940	101	40940
EXP. DO CEARA.	P. RONDONIA. . . T. DO ACRE. . . AMAZONAS. . . T. R. BRANCO. PARA. T. DO AMAPA	245	185940	2255	8052264
		170	405267		
		575	533687		
		102	64204		
		1109	788997		
		54	74169		
EXP. DA GUANABARA. . . .	P. AMAZONAS. . . PARA. ALAGOAS. . . .	161	154978	1658	1416805
		1427	1147692		
		70	114135		
EXP. DE S. PAULO	P. AMAZONAS. . . PARA.	342	393091	1323	1159423
		981	766332		
5337* 4669432*					

COMÉRCIO DE CABOTAGEM

EXPORTAÇÃO POR PRINCIPAIS MERCADORIAS, SEGUNDO AS PROCEDÊNCIAS E DESTINOS - 1961

MERCADORIAS E PROCEDÊNCIAS	DESTINOS	QUANTIDADE (Kg)	VALOR (C\$)	TOTAIS (PROCEDÊNCIAS E MERCADORIAS)	
				QUANTIDADE (Kg)	VALOR (C\$)
78400 78499	TECIDOS COMUNS DE TEXTEIROS SINTÉTICOS E DE OUTRAS MATS. TEXTILIS.COM OU SEM FIOS METÁLICOS				
EXP. DO AMAZONAS . . .	P. RONDONIA . . .	16548	3572030		
	PARA . . .	14592	2707160		
	MARANHAO . . .	13944	2798680		
	PIAUÍ . . .	6590	3083340		
	CEARA . . .	38608	7940440		
	R.6.DO NORTE . . .	240	55330		
	PARAIBA . . .	33880	7507500		
	PERNAMBUCO . . .	1093200	23501700		
	S. PAULO . . .	499	99095	229221	4849020
EXP. DO PARA	P. T. DO ACRE . . .	333	71471		
	AMAZONAS . . .	2998	553529		
	T. DO AMAPA . . .	1000	150176		
	CEARA . . .	42782	7618142		
	PERNAMBUCO . . .	99735	16047799		
	BAHIA . . .	21480	4299705		
	GOIAS . . .	299	58750	168627	2879957
EXP. DO MARANHAO . . .	P. CEARA . . .	6520	2881980		
	BAHIA . . .	20436	3737914	26956	661985
EXP. DO CEARA	P. RONDONIA . . .	2658	1946941		
	T. DO ACRE . . .	1779	1502767		
	AMAZONAS . . .	6481	4754535		
	T.R.BRANCO . . .	689	526510		
	PARA . . .	3073	2169475		
	T. DO AMAPA . . .	744	701156	15424	1160138
EXP. DE PERNAMBUCO . . .	P. AMAZONAS . . .	1330	416149		
	GUANABARA . . .	31367	5709620		
	R.6.DO SUL . . .	3271	142826	35968	626859
EXP. DA GUANABARA . . .	P. AMAZONAS . . .	185	92292		
	PARA . . .	663	522467		
	CEARA . . .	1	3026		
	PERNAMBUCO . . .	17720	3620980		
	BAHIA . . .	188044	40333506		
	S. CATARINA . . .	8010	1535930		
	R.6.DO SUL . . .	3276	588593	217899	4669679
EXP. DE R. PAULO	P. T. DO ACRE . . .	791	651412		
	AMAZONAS . . .	6772	5582102		
	PARA . . .	18264	10759417		
	CEARA . . .	1830	440000		
	PARAIBA . . .	13	26324		
	ALAGOAS . . .	278	279468		
	BAHIA . . .	14055	2649350	42003	2038807
				736098*	16886451
78451 78459	TECIDOS DE RAION				
EXP. DO CEARA	P. RONDONIA . . .	2658	1946941		
	T. DO ACRE . . .	1779	1502767		
	AMAZONAS . . .	6055	4886392		
	T.R.BRANCO . . .	689	526510		
	PARA . . .	2598	2131475		
	T. DO AMAPA . . .	744	701156	14523	1139524
EXP. DE PERNAMBUCO . . .	P. AMAZONAS . . .	230	189574	230	18957
EXP. DA GUANABARA . . .	P. AMAZONAS . . .	185	92292		
	PARA . . .	663	522467		
	CEARA . . .	1	3026	849	61778
EXP. DE S. PAULO	P. T. DO ACRE . . .	791	651412		
	AMAZONAS . . .	6479	527799		
	PARA . . .	13724	10271994		
	PARAIBA . . .	13	26324		

COMERCIO DE CABOTAGEM

161

EXPORTAÇÃO POR PRINCIPAIS MERCADORIAS, SEGUNDO AS PROCEDÊNCIAS E DESTINOS - 1961

MERCADORIAS E PROCEDENCIAS	DESTINOS	QUANTIDADE (Kg)	VALOR (C\$)	TOTAIS (PROCEDENCIAS E MERCADORIAS)	
				QUANTIDADE (Kg)	VALOR (C\$)
EXP. DE B. PAULO . . .	P. ALA60A8 . . .	278	279468	21285	16504997
700 79799	CORDOALHA E SEMELH. TUBOS, CORREIAS E OUTROS ARTS. ESPE CIAIS DE MATERIAS TEXTEIS. . .			36887*	28707597
EXP. DO AMAZONAS . . .	P. RONDONIA . . .	3777	932199		
	T. DO ACRE . . .	3286	474397		
	T. R. BRANCO . . .	1885	465838		
	PARA . . .	12	16695		
	M. GROSSO . . .	105	80300	9065	1969429
EXP. DO PARA	P. RONDONIA . . .	24985	3874444		
	T. DO ACRE . . .	28465	4333650		
	AMAZONAS . . .	80051	22877102		
	T. R. BRANCO . . .	629	64408		
	T. DO AMAPA . . .	5077	1075713		
	MARANHXO . . .	25280	2615706		
	CEARA . . .	2141	447330		
	R. 6. DO NORTE	342	110371		
	PERNAMBUCO . . .	104	86020		
	BAHIA . . .	6040	1171950		
	GUANABARA . . .	1195	119756		
	R. 6. DO SUL . . .	1335	510718		
	GOIAS . . .	791	86032	177355	37373200
EXP. DO MARANHAO . . .	P. PARA	270	59280	270	59280
EXP. DO CEARA	P. RONDONIA . . .	23707	7183062		
	T. DO ACRE . . .	56411	13854681		
	AMAZONAS . . .	225319	62220452		
	T. R. BRANCO . . .	7609	1932100		
	PARA	524140	95133066		
	T. DO AMAPA . . .	3150	1087030		
	R. DE JANEIRO	20947	2140767	861283	183551178
EXP. DA PARAIBA	P. RONDONIA . . .	546	52445		
	T. DO ACRE . . .	1350	125469		
	PARA	68118	6204172		
	T. DO AMAPA . . .	4851	458030		
	MARANHXO . . .	70929	6448129		
	GUANABARA . . .	67936	5697964		
	S. PAULO . . .	406576	34477935		
	PARANA . . .	7189	628629		
	B. CATARINA	24041	2069472	651536	56162245
EXP. DE PERNAMBUCO . . .	P. AMAZONAS . . .	7487	665319		
	PARA	25101	2048099		
	MARANHXO . . .	18219	1578644		
	GUANABARA . . .	20105	1400940		
	B. PAULO . . .	25600	3088840		
	PARANA . . .	1639	49170		
	R. 6. DO SUL . . .	132451	10904193	230602	19735205
EXP. DE BERGIPE	P. ALA60A8 . . .	9041	54410	9041	54410
EXP. DA BAHIA	P. T. DO ACRE . . .	2630	229340		
	AMAZONAS . . .	15693	1420489		
	PARA	63366	5414756		
	MARANHXO . . .	25701	2089840		
	CEARA . . .	506	178784		
	B. PAULO . . .	1007	58708		
	R. 6. DO SUL . . .	14553	925390		
	GOIAS . . .	1050	107025	124521	10424332
EXP. DO R. DE JANEIRO	P. PARA	56	70435	56	70435
EXP. DA GUANABARA	P. RONDONIA . . .	2007	534230		
	T. DO ACRE . . .	2531	317203		
	AMAZONAS . . .	22406	7609117		
	T. R. BRANCO . . .	1275	310572		

COMERCIO DE CABOTAGEM

EXPORTAÇÃO POR PRINCIPAIS MERCADORIAS, SEGUNDO AS PROCEDÊNCIAS E DESTINOS - 1961

MERCADORIAS E PROCEDÊNCIAS	DESTINOS	QUANTIDADE (Kg)	VALOR (C\$)	TOTAIS (PROCEDÊNCIAS E MERCADORIAS)	
				QUANTIDADE (Kg)	VALOR (C\$)
EXP. DA GUANABARA	P. PARA T. OO AMAPA MARANHÃO PIAUI CEARA R. G. OO NORTE PARAIBA PERNAMBUCO ALAGOAS SERGIPE BAHIA E. SANTO PARANA S. CATARINA R. G. OO SUL	11827	3359289		
		4531	1462228		
		23791	2488949		
		13827	1376367		
		14189	1778640		
		3383	730680		
		988	293562		
		8566	1315619		
		2903	746439		
		2701	320446		
		26464	4649245		
		38	8652		
		121	42150		
		3177	79389		
		12844	2297011	157569	3043423
		EXP. DE S. PAULO	P. RONDONIA T. OO ACRE AMAZONAS T. R. BRANCO PARA T. OO AMAPA MARANHÃO PIAUI CEARA R. G. OO NORTE PARAIBA PERNAMBUCO ALAGOAS SERGIPE BAHIA	10	3346
1677	502712				
47736	16413256				
160	70972				
41063	11473545				
446	139298				
3472	353862				
2247	200706				
12692	1199633				
24886	2778526				
3344	473661				
47097	6373369				
1345	355576				
1422	512189				
1871	292545	189468	4114321		
EXP. DO R. G. OO SUL	P. PARA R. G. OO NORTE PERNAMBUCO SERGIPE BAHIA E. SANTO GUANABARA	2119	849207		
		67	24555		
		2966	1141486		
		970	335770		
		40	15563		
		30	9300		
51955	3762498	58147	613837		
78731 78739	CORDOALHA, CABOS E CORDEIS, DE MATERIAS TEXTEIS			2468913*	38711554
EXP. DO AMAZONAS	P. RONDONIA T. OO ACRE T. R. BRANCO	2014	351499		
		2071	219844		
		1256	213554	5341	78489
EXP. DO PARA	P. RONDONIA T. OO ACRE AMAZONAS T. R. BRANCO T. OO AMAPA MARANHÃO CEARA R. G. OO NORTE PERNAMBUCO BAHIA GUANABARA R. G. OO SUL GOIAS	20130	3120688		
		24503	3096184		
		73840	2100582		
		629	64408		
		4052	488538		
		25224	2597656		
		1441	447330		
		344	110371		
		1012	86020		
		6040	1171950		
		1195	119756		
		1335	510718		
		791	86032	161236	3290473
EXP. DO CEARA	P. T. OO ACRE	182	13650	182	1365
EXP. DA PARAIBA	P. RONDONIA T. OO ACRE PARA T. OO AMAPA MARANHÃO GUANABARA S. PAULO PARANA S. CATARINA	546	52445		
		1350	125469		
		8118	6204172		
		4851	458030		
		70929	6448129		
		67936	5697964		
		406376	34477935		
		7189	638859		
		24041	2069472	651536	5616224
EXP. DE PERNAMBUCO	P. AMAZONAS PARA	7372	596319		
		25045	2020599		

COMÉRCIO DE CABOTAGEM

163

EXPORTAÇÃO POR PRINCIPAIS MERCADORIAS, SEGUNDO AS PROCEDÊNCIAS E DESTINOS - 1961

MERCADORIAS E PROCEDÊNCIAS	DESTINOS	QUANTIDADE (Kg)	VALOR (Cr\$)	TOTAIS (PROCEDÊNCIAS E MERCADORIAS)				
				QUANTIDADE (Kg)	VALOR (Cr\$)			
EXP. DE PERNAMBUCO . . .	P. MARANHÃO . . .	18219	1578644	230 431	19638705			
	GUANABARA . . .	20105	1400940					
	S. PAULO . . .	25600	3088840					
	PARANA . . .	1639	49170					
	R. G. DO SUL . . .	132451	10904193					
EXP. DE SERGIPE	P. ALAGOAS . . .	9041	54410	9041	54410			
EXP. DA BAHIA	P. T. DO ACRE . . .	2630	229340	124 521	10 424 332			
	AMAZONAS . . .	15693	1420489					
	PARA . . .	63366	5414756					
	MARANHÃO . . .	25701	2089840					
	CEARA . . .	506	178784					
	S. PAULO . . .	1007	58708					
	R. G. DO SUL . . .	14569	925390					
	GOIAS . . .	1030	107025					
	EXP. DA GUANABARA . . .	P. RONDONIA . . .	2007			534230	150 729	27663540
		T. DO ACRE . . .	2531			317203		
AMAZONAS . . .		22037	7276309					
T. R. BRANCO . . .		1273	307572					
PARA . . .		10329	2352069					
T. DO AMAPA . . .		4359	1368075					
MARANHÃO . . .		23785	2483499					
PIAUI . . .		13764	1349367					
CEARA . . .		14176	1765290					
R. G. DO NORTE		3094	537338					
PARAIBA . . .		988	293562					
PERNAMBUCO . . .		5032	841525					
ALAGOAS . . .		2392	451068					
SERGIPE . . .		2632	238946					
BAHIA . . .		26358	4567191					
E. BANTO . . .		38	8652					
PARANA . . .		121	42150					
B. CATARINA		3010	671826					
R. G. DO SUL . . .	12801	2257675						
EXP. DE B. PAULO	P. RONDONIA . . .	10	3346	178 056	37488180			
	T. DO ACRE . . .	1677	502712					
	AMAZONAS . . .	46366	15702936					
	T. R. BRANCO . . .	160	70972					
	PARA . . .	39304	10908093					
	T. DO AMAPA . . .	353	54486					
	MARANHÃO . . .	3460	340462					
	PIAUI . . .	2247	200706					
	CEARA . . .	12688	1198457					
	R. G. DO NORTE	24785	2752187					
	PARAIBA . . .	2605	308403					
	PERNAMBUCO . . .	41206	4775756					
	ALAGOAS . . .	1095	320926					
	SERGIPE . . .	1100	181260					
BAHIA . . .	1000	167480						
EXP. DO R. G. DO SUL . . .	P. PARA . . .	2119	849207	57 177	5802600			
	R. G. DO NORTE	297	24555					
	PERNAMBUCO . . .	2966	1141486					
	BAHIA . . .	40	15563					
	E. BANTO . . .	30	9300					
	GUANABARA . . .	51935	3762498					
1568250 * 190937310								
78746 REDES DE ALGODAD, EXCL. P. PISCAR								
EXP. DO AMAZONAS	P. RONDONIA . . .	1763	580700	37 12	1167830			
	T. DO ACRE . . .	1215	254553					
	T. R. BRANCO . . .	629	252284					
	M. SROBBO . . .	105	80300					
EXP. DO PARA	P. RONDONIA . . .	4780	724820	14 892	4322940			
	T. DO ACRE . . .	3948	1236416					
	AMAZONAS . . .	5121	1822070					
	T. DO AMAPA . . .	987	521590					
	MARANHÃO . . .	56	18050					
EXP. DO MARANHÃO	P. PARA . . .	270	59280	270	59280			

COMÉRCIO DE CABOTAGEM

EXPORTAÇÃO POR PRINCIPAIS MERCADORIAS, SEGUNDO AS PROCEDÊNCIAS E DESTINOS - 1961

MERCADORIAS E PROCEDÊNCIAS	DESTINOS	QUANTIDADE (Kg)	VALOR (Cr\$)	TOTAIS (PROCEDÊNCIAS E MERCADORIAS)	
				QUANTIDADE (Kg)	VALOR (Cr\$)
EXP. 00 CEARA	P. RONDONIA . .	23707	7183062	861101	18353752
	T. DO ACRE . .	6229	13841031		
	AMAZONAS . .	225319	62220452		
	T.R.BRANCO . .	7609	1932100		
	PARA	524140	95133066		
T. DO AMAPA	3150	1087050			
R. DE JANEIRO	20947	2140767			
EXP. 0A GUANABARA	P. AMAZONAS . .	0	2052	0	205
79800 79899	ARTS. DE MATB. TEXTEIS P. USO DOMESTICO			879975*	18908964
EXP. DO AMAZONAS	P. RONDONIA . .	326	192700	2059	89003
	T. DO ACRE . .	1098	569423		
	T.R.BRANCO . .	635	127915		
EXP. 00 PARA	P. RONDONIA . .	553	169430	4691	177057
	T. DO ACRE . .	2300	777965		
	AMAZONAS . .	890	461263		
	T.R.BRANCO . .	465	16250		
	T. DO AMAPA	403	163279		
	GOIAS	80	30690		
EXP. 00 CEARA	P. RONDONIA . .	5458	1999389	46119	1792455
	T. DO ACRE . .	7769	3073526		
	AMAZONAS . .	20848	8706762		
	T.R.BRANCO . .	2039	78244		
	PARA	8548	2798097		
	T. DO AMAPA	1377	546535		
GUANABARA . .	80	20000			
EXP. 0E PERNAMBUCO	P. AMAZONAS . .	13469	3166271	73786	1892636
	RONDONIA . .	55142	14304070		
	GUANABARA . .	1061	411092		
	R.6.00 SUL . .	4114	1044928		
EXP. 0A BAHIA	P. PARA	559	212520	559	21252
EXP. 0A GUANABARA	P. T. DO ACRE . .	1132	380594	25452	1474776
	AMAZONAS . .	11638	6799770		
	T.R.BRANCO . .	1	320		
	PARA	8740	5290631		
	T. DO AMAPA	911	619940		
	CEARA	13	7120		
	R. S. DO NORTE	346	119966		
	PARAIBA	21	13280		
	PERNAMBUCO . .	86	57500		
	ALAG0AS	15	58290		
	BEREPIE	41	32379		
	BAHIA	2441	1361259		
	R. S. DO SUL . .	30	13585		
	EXP. 0E S. PAULO	P. T. DO ACRE . .	974		
AMAZONAS . .		19062	7992533		
T.R.BRANCO . .		334	17150		
PARA		34994	13252965		
MARANHAO . . .		1779	377735		
CEARA		8869	1539030		
R. S. DO NORTE		155	10716		
PERNAMBUCO . .		4346	1399613		
ALAG0AS		236	98271		
79941		SACOB DE ALGOOD			223415*
EXP. 00 AMAZONAS	P. RONDONIA . .	600	50000	1068	13482
	T. DO ACRE . .	410	83824		
	PARA	58	1000		

COMÉRCIO DE CABOTAGEM

165

EXPORTAÇÃO POR PRINCIPAIS MERCADORIAS, SEGUNDO AS PROCEDÊNCIAS E DESTINOS - 1961

MERCADORIAS E PROCEDÊNCIAS	DESTINOS	QUANTIDADE (Kg)	VALOR (C\$)	TOTAIS (PROCEDÊNCIAS E MERCADORIAS)	
				QUANTIDADE (Kg)	VALOR (C\$)
EXP. DO PARA	P. T. DO ACRE	120	11000	40945	13532149
	AMAZONAS	3900	141000		
	MARANHAO	1560	567572		
	CEARA	3470	1105000		
	R. G. DO NORTE	26205	8528577		
	R. G. DO SUL	5690	191000		
EXP. DO MARANHAO	P. PARA	2808	740480	2808	740480
EXP. DO CEARA	P. PARA	8472	3171240	8884	3293960
	MARANHAO	412	122720		
EXP. DA PARAIBA	P. CEARA	400	111712	14173	4152482
	R. G. DO SUL	13773	4040770		
EXP. DE PERNAMBUCO	P. AMAZONAS	62	15000	77791	24886791
	PARA	3884	1185884		
	PIAUI	94	33020		
	CEARA	4720	1461200		
	R. G. DO NORTE	5250	1435200		
	GUANABARA	15010	4459960		
	S. PAULO	1140	320000		
	S. CATARINA	765	233792		
	R. G. DO SUL	46866	15742735		
EXP. DE BERGIPE	P. CEARA	1592	375440	64364	17474033
	PARAIBA	1862	525044		
	PERNAMBUCO	4445	95800		
	ALAGOAS	52463	14688549		
	GUANABARA	4002	928200		
EXP. DA BAHIA	P. PARA	23864	5712720	49338	12607214
	CEARA	6637	1784494		
	PERNAMBUCO	13910	390000		
	BERGIPE	4937	1210000		
EXP. DA GUANABARA	P. RONDONIA	728	36000	689872	209123829
	AMAZONAS	182	57200		
	PARA	1386	473200		
	T. DO AMAPA	61	52603		
	CEARA	4140	1357200		
	R. G. DO NORTE	101615	28210701		
	PARAIBA	66512	21721405		
	PERNAMBUCO	15889	3888040		
	ALAGOAS	63386	17477430		
	BERGIPE	12257	3831333		
	BAHIA	106771	34197949		
	E. SANTO	1600	50000		
	PARANA	28210	9807090		
	S. CATARINA	14399	4334120		
	R. G. DO SUL	272736	83179558		
EXP. DE S. PAULO	P. PARA	63790	17481880	143392	37568290
	R. G. DO NORTE	15517	2897280		
	PERNAMBUCO	34873	8206330		
	R. G. DO SUL	29212	8982800		
EXP. DE S. CATARINA	P. R. DE JANEIRO	3190	1040000	11764	3670160
	GUANABARA	8574	2630160		
				1104399*	327184212*
78942 SACOS DE JUTA					
EXP. DO AMAZONAS	P. RONDONIA	90055	15811308	101991032	
	T. DO ACRE	14456	2894818		
	T. R. BRANCO	860	84998		
	PARA	194628	36913457		
	MARANHAO	305931	59104524		
	PIAUI	14400	2935608		
	CEARA	23128	4050580		
	R. G. DO NORTE	3682	2144608		
	PARAIBA	792	128232		
	PERNAMBUCO	515500	101991032		

COMÉRCIO DE CABOTAGEM

EXPORTAÇÃO POR PRINCIPAIS MERCADORIAS, SEGUNDO AS PROCEDÊNCIAS E DESTINOS - 1961

MERCADORIAS E PROCEDÊNCIAS	DESTINOS	QUANTIDADE (Kg)	VALOR (Cr\$)	TOTAIS (PROCEDÊNCIAS E MERCADORIAS)	
				QUANTIDADE (Kg)	VALOR (Cr\$)
EXP. DO AMAZONAS . . .	P. BAHIA . . .	14800	2152800		
	GUANABARA . . .	99300	947840400		
	S. PAULO . . .	665134	85666440		
	PARANA . . .	652840	124316640		
	R.G.DO SUL . . .	236500	42160944	3040206	1464351669
EXP. DO PARA	P. RONDONIA . . .	5964	1036300		
	T. DO ACRE . . .	14938	2768550		
	AMAZONAS . . .	1560	540000		
	T.R.BRANCO . . .	900	147300		
	T. DO AMAPA . . .	900	153192		
	MARANHAO . . .	4232	820000		
	CEARA	23231	3826600		
	R.6.DO NORTE . . .	1054	195400		
	PERNAMBUCO . . .	5525	897600		
	ALAGOAS	11344	2256300		
	BERGIZE	2712	469404		
	BAHIA	8676	1469600		
	R.6.00 SUL . . .	116109	18232200	199045	32813246
EXP. DO MARANHAO . . .	P. PARA	2917	579560		
	CEARA	1032	237265		
	R.6.00 SUL . . .	21400	3999600	25349	4816425
EXP. DE PERNAMBUCO . .	P. AMAZONAS . . .	80	10200		
	MARANHAO . . .	1130	78000		
	PIAUI	17250	3458364		
	CEARA	1440	200000		
	R.6.00 NORTE . . .	5280	1539200		
	S. BANTO	21890	3754868		
	GUANABARA . . .	12580	1922308		
	S. PAULO	357210	59634632		
	PARANA	62670	10570352		
	S. CATARINA . . .	5610	1102504		
	R.6.DO SUL . . .	118638	20692227	603778	102962655
EXP. DA BAHIA	P. H.6.00 SUL . . .	3700	256564	3700	256564
EXP. DO E. BANTO	P. PERNAMBUCO . .	76050	14820000	76050	14820000
EXP. DA GUANABARA . . .	P. T. DO AMAPA . .	783	146130		
	MARANHAO	1200	40000		
	CEARA	2140	120000		
	R.G.DO NORTE . . .	17843	1918750		
	PERNAMBUCO . . .	267090	51244016		
	ALAGOAS	386714	79904856		
	BERGIZE	17208	3101592		
	BAHIA	561513	102790390		
	S. CATARINA . . .	37100	7591656		
	R.6.DO SUL . . .	260523	44530590	1552414	291387980
EXP. DE S. PAULO	P. PARA	5835	420300		
	CEARA	21594	4274040		
	PARAIBA	37263	3650229		
	ALAGOAS	180720	27072240		
	BAHIA	33725	6177280		
	R.6.DO SUL . . .	7440	1245360	286577	42839449
EXP. DO PARANA	P. S. CATARINA . .	100	14000	100	14000
EXP. DO R. G. OO SUL . .	P. PERNAMBUCO . .	14518	2903840		
	GUANABARA	10510	2102080	25028	5005920
				5812247*	1959267908
50000 80999	APARELHO E MATERIAL PARA INSTALAÇÕES SANITÁRIAS, DE AQUECIMENTO E ILUMINAÇÃO				
EXP. DO AMAZONAS	P. RONDONIA	3789	979747		
	T. DO ACRE	532	137097		
	T.R.BRANCO	671	124630		
	PARA	499	161444	5491	1402918

COMÉRCIO DE CABOTAGEM

167

EXPORTAÇÃO POR PRINCIPAIS MERCADORIAS, SEGUNDO AS PROCEDEÊNCIAS E DESTINOS - 1961

MERCADORIAS E PROCEDEÊNCIAS	DESTINOS	QUANTIDADE (Kg)	VALOR (Cr\$)	TOTAIS (PROCEDEÊNCIAS E MERCADORIAS)	
				QUANTIDADE (Kg)	VALOR (Cr\$)
EXP. OO PARA P.	RONOONIA . .	2250	515807	14550	4126090
	T. OO ACRE . .	5096	1016230		
	AMAZONAS . .	3714	1045469		
	T. R. BRANCO .	165	39161		
	T. OO AMAPA .	2887	1179867		
	MARANHAO . .	246	47600		
PERNAMBUCO .	100	16029			
	GOIAS	92	265927		
EXP. OO CEARA P.	AMAZONAS . .	1354	205518	14811	1798226
	PARA	13457	1592708		
EXP. OE PERNAMBUCO . P.	AMAZONAS . .	275	129850	5095	1698287
	PARA	3820	151322		
	MARANHAO . .	1000	55115		
EXP. OA GUANABARA . . P.	RONOONIA . .	2229	308680	310225	63854973
	T. OO ACRE . .	4262	1280836		
	AMAZONAS . .	44150	11043593		
	T. R. BRANCO .	108	30392		
	PARA	91749	15939558		
	T. OO AMAPA .	6684	1146987		
	MARANHAO . .	10222	1419240		
	PIAUI	6358	14966773		
	CEARA	34758	8169837		
	R. G. OO NORTE	6794	1438919		
	PARAIBA . . .	10589	2161670		
	PERNAMBUCO .	37457	9161034		
	ALAGOAS . . .	939	253584		
	SERGIPE . . .	11360	1993894		
	BAHIA	34742	5675430		
	S. CATARINA .	107	65106		
EXP. OE S. PAULO . . . P.	RONOONIA . .	6009	414839	1134817	105662583
	T. OO ACRE . .	2731	281810		
	AMAZONAS . .	95997	12945055		
	T. R. BRANCO .	994	78775		
	PARA	254263	41007525		
	T. OO AMAPA .	2252	164276		
	MARANHAO . .	43891	2865400		
	PIAUI	17661	1161273		
	CEARA	97806	5840419		
	R. G. OO NORTE	69130	4637022		
	PARAIBA . . .	103424	6174003		
	PERNAMBUCO .	284365	20784417		
	ALAGOAS . . .	41435	2552943		
SERGIPE . . .	65781	3723511			
BAHIA	48027	2937920			
R. G. OO SUL .	1071	53395			
EXP. OE S. CATARINA . P.	PARAIBA . . .	3672	279245	70416	5287509
	PERNAMBUCO .	39947	2773933		
	ALAGOAS . . .	635	47874		
	BAHIA	20602	1756457		
EXP. OO R. G. OO SUL P.	PERNAMBUCO .	102	22203	102	22203
81200 MOVEIS DE MADEIRA E ACESS. . . .				1555507*	183652789
EXP. OO AMAZONAS . . P.	RONOONIA . .	4408	896396	8438	1094846
	T. OO ACRE . .	915	121300		
	PARA	3066	67150		
	CEARA	50	10000		
EXP. OO PARA P.	RONOONIA . .	3264	803700	20670	4636513
	T. OO ACRE . .	582	1314147		
	AMAZONAS . .	2525	506486		
	T. OO AMAPA .	9019	2012180		
EXP. OO CEARA P.	AMAZONAS . .	70	22200	571	77200
	PARA	501	55000		
EXP. OE PERNAMBUCO . P.	AMAZONAS . .	15	500	15	500

COMÉRCIO DE CABOTAGEM

EXPORTAÇÃO POR PRINCIPAIS MERCADORIAS, SEGUNDO AS PROCEDÊNCIAS E DESTINOS - 1961

MERCADORIAS E PROCEDÊNCIAS	DESTINOS	QUANTIDADE (Kg)	VALOR (C\$)	TOTAIS (PROCEDÊNCIAS E MERCADORIAS)			
				QUANTIDADE (Kg)	VALOR (C\$)		
EXP. DE BERGIPE . . .	P. ALAGOAS . . .	200	45580	200	45580		
EXP. DE M. GERAÍB. . .	P. PERNAMBUCO . . .	505	31500	2985	179800		
	BAHIA	2480	148300				
EXP. DO R. DE JANEIRO	P. PARA.	255	81000	255	81000		
EXP. DA GUANABARA . .	P. RONDONIA . . .	3000	532000	1321729	130464800		
	T. DO ACRE . . .	51	19347				
	AMAZONAS . . .	107131	13679739				
	PARA.	251394	31158422				
	T. DO AMAPA . . .	32104	3319509				
	MARANHO	166072	21030534				
	PIAUI	34957	5090193				
	CEARA	130182	12786015				
	R. S. DO NORTE . .	11581	1560330				
	PARAIBA	4353	507030				
	PERNAMBUCO . . .	204914	14478597				
	ALAGOAS	128518	9857400				
	SERGIPE	63501	4171644				
	BAHIA	182711	12759940				
	B. CATARINA . . .	725	55000				
	R. G. DO SUL . . .	735	49100				
EXP. DE S. PAULO . . .	P. RONDONIA . . .	1415	116665			1858715	214712028
	T. DO ACRE . . .	480	110160				
	AMAZONAS . . .	158691	21752006				
	T. R. BRANCO . . .	4409	705162				
	PARA.	287501	47526396				
	T. DO AMAPA . . .	1933	329307				
	MARANHO	23425	4386604				
	PIAUI	7891	1024323				
	CEARA	94430	5700886				
	R. S. DO NORTE . .	65906	10409180				
	PARAIBA	20066	206152				
	PERNAMBUCO . . .	717498	83901211				
	ALAGOAS	149105	11950674				
	SERGIPE	37979	4999553				
	BAHIA	306046	21593549				
EXP. DO PARANA	P. CEARA	990	85472	500570	43003585		
	PARAIBA	4784	577928				
	PERNAMBUCO . . .	152519	16573364				
	ALAGOAS	1914	194602				
	SERGIPE	93	13740				
	BAHIA	340270	25558479				
EXP. DE S. CATARINA .	P. CEARA	29287	2794740	522923	50564914		
	R. G. DO NORTE . .	4200	615012				
	PARAIBA	13518	1386728				
	PERNAMBUCO . . .	253887	27579393				
	ALAGOAS	396	396				
	BAHIA	36069	3273976				
	GUANABARA . . .	182026	14422849				
EXP. DO R. G. DO SUL	P. AMAZONAS . . .	8854	1997718	221813	58065610		
	PARA.	59053	15021558				
	MARANHO	7683	2074596				
	CEARA	194	25789				
	R. G. DO NORTE . .	5858	1941394				
	PARAIBA	5039	1070748				
	PERNAMBUCO . . .	100445	27024611				
	ALAGOAS	8633	2324036				
	SERGIPE	10212	3370614				
	BAHIA	14893	2784546				
33000 83999 EXCL. OIV. S.35 ROUPA FEITA, . . .						4458884*	502926376*
EXP. DO AMAZONAS . . .	P. RONDONIA . . .	87	156539	1397	1489085		
	T. DO ACRE . . .	850	912580				
	T. R. BRANCO . . .	450	419966				
EXP. DO PARA	P. RONDONIA . . .	2050	906550				
	T. DO ACRE . . .	267	237668				

COMERCIO DE CABOTAGEM

169

EXPORTAÇÃO POR PRINCIPAIS MERCADORIAS, SEGUNDO AS PROCEDÊNCIAS E DESTINOS - 1961

MERCADORIAS E PROCEDÊNCIAS	DESTINOS	QUANTIDADE (Kg)	VALOR (Cz\$)	TOTAIS (PROCEDÊNCIAS E MERCADORIAS)	
				QUANTIDADE (Kg)	VALOR (Cz\$)
EXP. 00 PARA	P. AMAZONAS	1408	540228	3729	1687476
	T. 00 AMAPA	3	2500		
	MARANHAO	1	930		
EXP. 00 CEARA	P. RONOONIA	88	28598	1527	802793
	T. 00 ACRE	399	212448		
	AMAZONAS	408	237248		
	T. R. BRANCO	124	66854		
	PARA	279	155443		
T. 00 AMAPA	169	102202			
EXP. 0E PERNAMBUCO	P. AMAZONAS	115	77400	435	221390
	PARA	180	50000		
	GUANABARA	140	93990		
EXP. 0A GUANABARA	P. T. 00 ACRE	68	38449	38046	2767774
	AMAZONAS	12091	8074367		
	PARA	13854	4985367		
	T. 00 AMAPA	1317	1836006		
	MARANHAO	289	195181		
	CEARA	85	165130		
	R. G. 00 NORTE	830	526604		
	PARAIBA	58	17231		
	PERNAMBUCO	111	199657		
	ALAGOAS	28	50400		
	BERGIPE	113	89143		
	BAHIA	8344	10783506		
	E. SANTO	17	22468		
	B. CATARINA	871	694265		
EXP. 0E B. PAULO	P. RONOONIA	6	8554	14435	9357225
	T. 00 ACRE	23	27633		
	AMAZONAS	9196	5011397		
	T. R. BRANCO	6	10600		
	PARA	4726	3756477		
	T. 00 AMAPA	23	21231		
	R. G. 00 NORTE	375	433425		
PARAIBA	68	63620			
ALAGOAS	12	24288			
EXP. 00 PARANA	P. PERNAMBUCO	745	106977	745	106977
EXP. 0E B. CATARINA	P. PERNAMBUCO	3	3000	3	3000
EXP. 00 R. G. 00 BUL	P. BAHIA	2686	1895446	2686	1895446
8100 83599 CHAPEUB, BONES E SEMELH8.				63003	43241566
EXP. 00 AMAZONAS	P. RONOONIA	288	153060	1079	396800
	T. 00 ACRE	145	14998		
	T. R. BRANCO	676	193742		
EXP. 00 PARA	P. RONOONIA	594	136080	4973	1121642
	T. 00 ACRE	758	207312		
	AMAZONAS	2431	437200		
	T. 00 AMAPA	1128	329350		
	MARANHAO	62	11700		
EXP. 00 CEARA	P. RONOONIA	3289	515000	451274	29559288
	AMAZONAS	52994	12088735		
	PARA	391705	16428553		
	T. 00 AMAPA	200	41000		
	B. PAULO	280	38000		
	R. G. 00 BUL	290	138000		
EXP. 0E PERNAMBUCO	P. AMAZONAS	100	25680	310	77040
	PARA	210	51360		
EXP. 0A GUANABARA	P. AMAZONAS	58	101458		
	T. R. BRANCO	16	15960		
	PARA	60	198000		
	T. 00 AMAPA	542	916430		

COMÉRCIO DE CABOTAGEM

EXPORTAÇÃO POR PRINCIPAIS MERCADORIAS, SEGUNDO AS PROCEDÊNCIAS E DESTINOS - 1961

MERCADORIAS E PROCEDÊNCIAS	DESTINOS	QUANTIDADE (Kg)	VALOR (Cr\$)	TOTAIS (PROCEDÊNCIAS E MERCADORIAS)	
				QUANTIDADE (Kg)	VALOR (Cr\$)
EXP. 0A GUANABARA	P. MARANHÃO	10	5080		
	ALAGOAS	15	12712		
	BAHIA	440	489680	1141	1730320
EXP. 0E S. PAULO	P. RONDONIA	50	173877		
	T. 00 ACRE	92	335252		
	AMAZONAS	347	1094437		
	T. R. BRANCO	92	44000		
	PARA	658	1473835		
	T. 00 AMAPA	49	93721		
	R. G. 00 NORTE	1	1915		
	PARAIBA	1	1915	1290	3218948
EXP. 0E S. CATARINA	P. PERNAMBUCO	852	291094	852	291094
				4609230	36404132
S4000 S4999 CALVA00B					
EXP. 00 AMAZONAS	P. RONDONIA	480	284254		
	T. 00 ACRE	1820	525414	2300	809668
EXP. 00 PARA	P. RONDONIA	10285	4138578		
	T. 00 ACRE	8943	3997588		
	AMAZONAS	19478	7340435		
	T. R. BRANCO	186	74400		
	T. 00 AMAPA	1635	899532	40521	16450633
EXP. 00 CEARA	P. RONDONIA	650	80000		
	T. 00 ACRE	4900	1142149		
	AMAZONAS	13593	2270600		
	PARA	11725	2203005	30868	5695754
EXP. 0E PERNAMBUCO	P. AMAZONAS	2490	936505		
	PARA	714	109200	3204	1045705
EXP. DE BERGIPE	P. ALAGOAS	36	15050	36	15050
EXP. 0A GUANABARA	P. RONDONIA	617	599067		
	T. 00 ACRE	907	793194		
	AMAZONAS	13684	10455033		
	PARA	7142	3838199		
	T. 00 AMAPA	1650	1139280		
	MARANHÃO	312	61608		
	CEARA	1	4032		
	R. G. 00 NORTE	121	24000		
	PERNAMBUCO	72	30688		
	BERGIPE	341	68800		
	BAHIA	322	275040		
	S. CATARINA	314	126608	25483	17415548
EXP. 0E S. PAULO	P. RONDONIA	95	51274		
	T. 00 ACRE	2349	1407428		
	AMAZONAS	40663	15817791		
	PARA	28712	1356788		
	T. 00 AMAPA	211	62720		
	R. G. 00 NORTE	561	198616		
	PERNAMBUCO	2	300		
	BAHIA	4	2354		
	R. G. 00 SUL	110	30800	72707	31135861
EXP. 00 R. G. 00 SUL	P. PARA	810	364912	810	364912
				1759290	72933132
89200 89299 OBRAS IMPRESSAS					
EXP. 00 AMAZONAS	P. RONDONIA	888	362706		
	T. 00 ACRE	421	94540		
	PARA	315	126500		
	S. PAULO	10	1000	1634	584746

COMÉRCIO DE CABOTAGEM

171

EXPORTAÇÃO POR PRINCIPAIS MERCADORIAS, SEGUNDO AS PROCEDÊNCIAS E DESTINOS - 1961

MERCADORIAS E PROCEDÊNCIAS	DESTINOS	QUANTIDADE (Kg)	VALOR (Cr\$)	TOTAIS (PROCEDÊNCIAS E MERCADORIAS)	
				QUANTIDADE (Kg)	VALOR (Cr\$)
EXP. DO PARA	P. RONDONIA . .	368	99970	8817	2580158
	AMA2DNAS . .	2676	684953		
	T. DO AMAPÁ	618	287510		
	MARANHAO . .	5109	1504125		
	CEARA	46	3600		
EXP. DO CEARA	P. T. DO ACRE .	222	39750	1777	223291
	AMAZONAS . .	1435	147400		
	PARA	120	36071		
EXP. DE PERNAMBUCO .	P. AMAZONAS . .	5612	1597572	17369	4293737
	PARA	3732	871234		
	MARANHAO . .	222	69998		
	BAHIA	375	127200		
	GUANABARA . .	169	65000		
	S. PAULO . .	177	42900		
	R.6.DO SUL .	7082	1519883		
EXP. DA BAHIA	P. PARA	394	74529	5584	904568
	CEARA	1200	385000		
	GUANABARA . .	40	20000		
	S. PAULO . .	3530	362565		
	R.6.DO SUL .	420	62474		
EXP. DA GUANABARA . .	P. RONDONIA . .	994	559500	960160	195983400
	T. DO ACRE . .	155	55620		
	AMAZONAS . .	46948	15962966		
	T. R. BRANCO .	101	24940		
	PARA	210802	56481172		
	T. DO AMAPÁ	1828	378265		
	MARANHAO . .	10191	1891399		
	PIAUI	1970	632016		
	CEARA	49891	9103263		
	R.6.DO NORTE	3199	895958		
	PARAIBA . . .	1527	884353		
	PERNAMBUCO .	288534	49889293		
	ALGODAS . . .	3045	1352698		
	BERGIPE . . .	1039	411389		
	BAHIA	170509	29604519		
	S. PAULO . . .	2154	929385		
	S. CATARINA .	2176	631701		
	R.6.DO SUL .	148653	22950586		
EXP. DE B. PAULO . . .	P. RONDONIA . .	664	513393	669435	120634297
	T. DO ACRE . .	732	603204		
	AMAZONAS . .	18010	11445020		
	PARA	157629	40054248		
	T. DO AMAPÁ	645	428267		
	MARANHAO . .	4086	1309670		
	PIAUI	102	32898		
	CEARA	151899	17987652		
	R.6.DO NORTE	1703	475281		
	PARAIBA . . .	3141	900270		
	PERNAMBUCO .	240758	40241091		
	ALGODAS . . .	394	110474		
	BERGIPE . . .	1384	381781		
	BAHIA	87414	5678884		
R.6.DO SUL .	874	472164			
EXP. DO PARANA	P. CEARA	21360	3765012	65524	13491243
	PERNAMBUCO .	21965	5151806		
	BAHIA	22199	4574425		
EXP. DE B. CATARINA .	P. CEARA	2360	638559	134908	25294346
	PARAIBA . . .	677	239883		
	PERNAMBUCO .	117350	21645008		
	BAHIA	14507	2770296		
	GUANABARA . .	14	600		
EXP. DO R. 6. DO BUL .	P. PARA	46	100	28139	9827243
	MARANHAO . .	4	900		
	R.6.DO NORTE	4	1200		
	PARAIBA . . .	8	1300		
	PERNAMBUCO .	20381	7980228		
	BAHIA	7628	1837515		
	GUANABARA . .	65	5000		
	S. PAULO . . .	3	1000		
				1893347*	373817009*

COMÉRCIO DE CABOTAGEM

EXPORTAÇÃO POR PRINCIPAIS MERCADORIAS, SEGUNDO AS PROCEDÊNCIAS E DESTINOS - 1961


MERCADORIAS E PROCEDÊNCIAS	DESTINOS	QUANTIDADE (Kg)	VALOR (C\$)	TOTAIS (PROCEDÊNCIAS E MERCADORIAS)	
				QUANTIDADE (Kg)	VALOR (C\$)
89605 VELAS DE ESTEARINA.					
EXP. DO AMAZONAS	P. RONDONIA	7460	525470		
	T. DO ACRE	5565	266877		
	T.R.BRANCO	2385	282990	15410	147533
EXP. DO PARA	P. RONDONIA	927	114400		
	T. DO ACRE	5624	664030		
	AMAZONAS	250	36000		
	T. DO AMAPA	218	23900		
	GOIAS	6	1500	7025	83983
EXP. DA BAHIA	P. PERNAMBUCO	1869	202269		
	ALAGOAS	168	19123	2037	22139
EXP. DA GUANABARA	P. RONDONIA	13701	1929247		
	T. DO ACRE	12803	1775203		
	AMAZONAS	211677	26358577		
	T.R.BRANCO	1542	195650		
	PARA	57956	6669756		
	MARANHAO	169386	19392350		
	PIAUI	49939	5786682		
	CEARA	8801	1007166		
	R. G. DO NORTE	18060	1967451		
	PARAIBA	2501	258661		
	PERNAMBUCO	97369	10770655		
	ALAGOAS	4433	491793		
	PEREPIPE	39473	4686460		
	BAHIA	139458	16295529		
	B. CATARINA	22	2544		
	R. G. DO SUL	34	4028	827155	9759175
EXP. DE B. PAUL	P. T. DO ACRE	60	8500		
	AMAZONAS	1991	223707		
	PARA	1601	175702		
	MARANHAO	3700	393260		
	PIAUI	2210	201930		
	CEARA	2354	317788		
	R. G. DO NORTE	158	17516		
	PERNAMBUCO	2820	376939		
	ALAGOAS	7023	826482		
	BAHIA	9352	1274985	31269	3816805
EXP. DE B. CATARINA	P. AMAZONAS	7231	883613		
	PARA	1660	186838		
	MARANHAO	8320	1119360		
	CEARA	2265	379056		
	R. G. DO NORTE	28501	3314722		
	PARAIBA	34713	3790598		
	PERNAMBUCO	43831	5249490		
	ALAGOAS	33595	3763570		
	BAHIA	34891	41910376		
	GUANABARA	361904	44173627	870811	104771250
EXP. DO R. G. DO SUL	P. BAHIA	200	18864	200	18864
89700 CHARUTOS				1753907	20873523
EXP. DO AMAZONAS	P. RONDONIA	20	23250		
EXP. DA BAHIA	P. AMAZONAS	1814	1010844		
	PARA	6355	5137771		
	T. DO AMAPA	26	13860		
	MARANHAO	1057	894450		
	R. G. DO NORTE	2745	2581051		
	ALAGOAS	95	1097561		
	GUANABARA	54	92447	13006	11627984
				13026	11651234

COMÉRCIO DE CABOTAGEM


173

EXPORTAÇÃO POR PRINCIPAIS MERCADORIAS, SEGUNDO AS PROCEDÊNCIAS E DESTINOS - 1961

MERCADORIAS E PROCEDÊNCIAS	DESTINOS	QUANTIDADE (Kg)	VALOR (Cr\$)	TOTAIS (PROCEDÊNCIAS E MERCADORIAS)	
				QUANTIDADE (Kg)	VALOR (Cr\$)
89720 CIGARROS					
EXP. DO AMAZONAS	P. RONDONIA . . T. R. BRANCO . .	29097 956	8274285 724250	30053	8998535
EXP. DO PARA	P. RONDONIA . . T. DO ACRE . . AMAZONAS . . T. DO AMAPA GOIAS	134318 1898 424202 34466 861	1143189910 1256720 356442674 28961010 650624	595745	501629938
EXP. DE BERGPE	P. CEARA ALAGOAS	80 150	109250 151050	230	260300
EXP. DE S. PAULO	P. PERNAMBUCO . .	802	617500	802	617500
EXP. DE S. CATARINA	P. GUANABARA . .	78	25470	78	25470
				626908*	511531743*
89971 FOSFOROS					
EXP. DO AMAZONAS	P. RONDONIA . . T. DO ACRE . . T. R. BRANCO . . M. 6R0880	2194 5940 2413 70	356417 782550 421500 12000	10617	1552467
EXP. DO PARA	P. RONDONIA . . T. DO ACRE . . AMAZONAS . . T. R. BRANCO . . T. DO AMAPA MARANHO GOIAS	1457 7130 725 130 6002 734 1115	194750 926150 89040 22000 842422 109700 153000	17293	2337062
EXP. DO PIAUI	P. MARANHO	12	2000	12	2000
EXP. DE BERGPE	P. BAHIA	94	16300	94	16300
EXP. DA GUANABARA	P. RONDONIA . . T. DO ACRE . . AMAZONAS . . T. R. BRANCO . . PARA T. DO AMAPA MARANHO PIAUI CEARA R. S. DO NORTE PARAIBA PERNAMBUCO . . ALAGOAS BERGPE BAHIA	18315 14840 169062 9044 434040 13692 282130 195816 349069 142338 408537 1111050 273614 246213 520639	2490075 2164800 23010809 1250200 57980050 1979350 37683030 26725500 46385625 19594045 52427125 135766500 37223500 31854900 72795150	4182814	549230659
EXP. DE S. PAULO	P. RONDONIA . . T. DO ACRE . . AMAZONAS . . PARA MARANHO PIAUI CEARA R. S. DO NORTE PARAIBA PERNAMBUCO . . ALAGOAS BERGPE BAHIA	10992 2604 52836 45006 65940 51820 481355 220171 498050 76383 68595 21440 252026	1511825 353500 7116664 6003825 904350 6850820 65785960 25264700 67222050 11471275 9461995 3147445 37321050	1786738	242415459
EXP. DO PARANA	P. PARAIBA PERNAMBUCO . .	128608 809976	16004450 99223250	938584	115227700
				6936152*	910781647*



IMPORTAÇÃO



COMÉRCIO DE CABOTAGEM

177

IMPORTAÇÃO POR PRINCIPAIS MERCADORIAS, SEGUNDO OS DESTINOS E PROCEDÊNCIAS - 1961

MERCADORIAS E DESTINOS	PROCEDÊNCIAS	QUANTIDADE (Kg)	VALOR (Cr\$)	TOTALS (DESTINOS E MERCADORIAS)	
				QUANTIDADE (Kg)	VALOR (Cr\$)
10000 6A00 BOVIND DU VACUM, PARA ALIMENTAÇÃO					
IMP.	AMAZONAS . DO T. R.BRANCO.	2466500	78335000		
				2466500	78335000
IMP.	T. DO AMAPA DA BAHIA.	60400	1500000	60400	1500000
IMP.	CEARA . . . DA BAHIA.	47200	618000	47200	618000
IMP.	PERNAMBUCO. DA BAHIA.	6812800	256799500	6812800	256799500
				9386900*	337252500
19002 6A00 BOVIND DU VACUM, PARA REPRODUÇÃO					
IMP.	AMAZONAS . DO T. R.BRANCO. GUANABARA.	50000 24000	1500000 574000		
				74000	2074000
IMP.	PARA. . . . DA GUANABARA.	53700	1205000	53700	1205000
IMP.	PERNAMBUCO. DE SERGIPE.	24820	1500000	24820	1500000
IMP.	ALAGDAS . . DE SERGIPE.	1700	118000	1700	118000
				154220*	4897000
19120 6A00 BOVINDO OU VACUM, PARA QUALQUER OUTRO FIM					
IMP.	AMAZONAS . DO T. R.BRANCO.	29350	1174000		
				29350	1174000
IMP.	CEARA . . . DE SERGIPE.	74700	2784000	74700	2784000
IMP.	R.G.OD NORTE DE SERGIPE. . . GUANABARA.	55150 22000	3708000 550000		
				77150	4258000
IMP.	PARAIBA . . DE SERGIPE.	460810	32316000	460810	32316000
IMP.	PERNAMBUCO. DE SERGIPE.	1781280	115039340	1781280	115039340
IMP.	ALAGDAS . . DE SERGIPE.	194050	10938600	194050	10938600
				2617340*	166509940
2000 20199 PELES E COURDAS DE 6A00, EM BRUTO.					
IMP.	AMAZONAS . DE RONDONIA . . T. DO ACRE . . T. R.BRANCO.	80000 305 60400	1140000 6100 695860		
				140705	1841960
IMP.	T.R.BRANCO. DO AMAZONAS	70	8000		
				70	8000
IMP.	PARA. . . . DE RONDONIA . . T. DO ACRE . . AMAZONAS . . T. DO AMAPA.	3800 13455 3500 10635	76000 102700 87500 451212		
				31390	71741
IMP.	CEARA . . . DO T. DO ACRE . . AMAZONAS . . T. R.BRANCO . . SERGIPE.	1248 16813 31482 6513	13700 201756 133850 325650		
				36056	674950

COMÉRCIO DE CABOTAGEM

IMPORTAÇÃO POR PRINCIPAIS MERCADORIAS, SEGUNDO OS DESTINOS E PROCEDÊNCIAS - 1961

MERCADORIAS E DESTINOS	PROCEDÊNCIAS	QUANTIDADE (Kg)	VALOR (Cr\$)	TOTALS (DESTINOS E MERCADORIAS)	
				QUANTIDADE (Kg)	VALOR (Cr\$)
IMP. R. G. DO NORTE	DE SERGIPE. . .	7200	100800	7200	100800
IMP. PARAIBA . .	DE SERGIPE. . .	9250	177500	9250	177500
IMP. PERNAMBUCO.	DE SERGIPE. . .	80936	2096954	80936	2096954
IMP. ALAGOAS . .	DE SERGIPE. . .	420	17000	420	17000
IMP. BAHIA . . .	DE R. PAULO . .	5	5000	5	5000
IMP. GUANABARA .	DO AMAZONAS . .	541424	6816516	3612436	17283954
	PARA . . .	191086	6962131		
	T. DO AMAPA . .	199132	7150977		
	CEARA . . .	208900	19148000		
	R. G. DO NORTE	165358	9342008		
	PERNAMBUCO . .	1583739	77038432		
	BAHIA . . .	20269	892589		
	S. CATARINA . .	168334	9939230		
	R. G. DO SUL	444194	35549659		
IMP. PARANA . . .	DA BAHIA . . .	5056	75840		
IMP. R. G. DO SUL.	DA BAHIA . . .	25583	11812200	25583	11812200
				3949107*	19036710*
20200 20299	PELES E COUROB. EM BRUTO, EXCL. DE GADO.				
IMP. AMAZONAS .	DE RONDONIA . .	46621	9799552	201592	3447624
	T. DO ACRE . .	14572	2392796		
	T. R. BRANCO .	9244	695894		
IMP. PARA	DE RONDONIA . .	7434	802020	83714	1187614
	T. DO ACRE . .	58992	8665330		
	AMAZONAS . .	679	144500		
	T. DO AMAPA .	15085	1858290		
	MARANHAO . .	1264	396000		
	PERNAMBUCO .	260	10000	64	4862
IMP. PERNAMBUCO.	DO AMAZONAS . .	64	48627	285370*	4640100*
20300 20399	PELES E COUROB. DE GADO, PREPARADOS OU CURTIÇOS				
IMP. RONDONIA .	DO AMAZONAS . .	4482	812905	6070	112965
	PARA	1588	316749		
IMP. T. DO ACRE.	DO AMAZONAS . .	3103	458525	15258	334285
	PARA	12155	2884331		
IMP. AMAZONAS .	DO PARA	38476	9150658	75038	2018406
	CEARA	323	63940		
	PARAIBA	1113	204229		
	PERNAMBUCO . .	7805	1428085		
	GUANABARA . .	26713	9292035		
	S. PAULO	608	45117		
IMP. T. R. BRANCO.	DO AMAZONAS . .	30	4000	30	4000
IMP. PARA	DO MARANHAO . .	34406	4219776	176587	4399396
	CEARA	2367	1576690		
	R. G. DO NORTE	1765	586193		
	PARAIBA	196	90452		
	PERNAMBUCO . .	29407	5573992		
	BAHIA	25118	3728991		
	GUANABARA . .	42459	15021178		
	S. PAULO	11928	1639473		
	R. G. DO SUL	28921	11557222		

COMERCIO DE CABOTAGEM

179

IMPORTAÇÃO POR PRINCIPAIS MERCADORIAS, SEGUNDO OS DESTINOS E PROCEDÊNCIAS - 1961

MERCADORIAS E DESTINOS		PROCEDÊNCIAS	QUANTIDADE (Kg)	VALDR (Cr\$)	TOTAIS (DESTINOS E MERCADORIAS)	
					QUANTIDADE (Kg)	VALOR (Cr\$)
IMP.	T. DO AMAPA	DO PARA	3273	5 89769	4176	753867
		GUANABARA . .	903	164098		
IMP.	MARANHAO . .	DO PARA	1526	8 78056	10633	6107086
		PARAIBA . . .	746	308163		
		R. 6. DO SUL	8361	4920867		
IMP.	CEARA	DO PARA	2797	1595970	79936	12671055
		BAHIA	2709	445187		
		GUANABARA . .	18157	3767062		
		S. PAULO . . .	27991	3618810		
		R. 6. DO SUL	28182	3244026		
IMP.	R.6.DD NORTE	DA BAHIA	329	186004	52835	8579030
		GUANABARA . .	27973	5134512		
		S. PAULO . . .	6101	961177		
		R. 6. DO SUL	18432	2297337		
IMP.	PARAIBA . . .	DA BAHIA	5238	1111947	81087	13062202
		GUANABARA . .	4027	711535		
		S. PAULO . . .	35636	4539025		
		R. 6. DO SUL	36186	6699695		
IMP.	PERNAMBUCO .	DO MARANHAO . .	4097	594120	401166	63403754
		GUANABARA . .	36893	5443181		
		S. PAULO . . .	255557	42117517		
		PARANA	6078	1311822		
		R. 6. DO SUL	58541	13937114		
IMP.	ALAGOAS . . .	DA GUANABARA . .	13096	2398734	26926	5102689
		S. PAULO . . .	1712	314236		
		R. 6. DO SUL	12118	2369719		
IMP.	BERGIPE . . .	DA GUANABARA . .	2223	553600	6504	1103007
		S. PAULO . . .	3869	502257		
		R. 6. DO SUL	412	47150		
IMP.	BAHIA	DA GUANABARA . .	11543	2083232	17666	4162832
		S. PAULO . . .	3485	497864		
		R. 6. DO SUL	2638	1581736		
IMP.	GUANABARA . .	DO PARA	50219	28626241	50219	28626241
IMP.	S. PAULO . . .	OO PARA	26137	8072838	26137	8072838
IMP.	S. CATARINA	DA GUANABARA . .	14	15777	14	15777
IMP.	R.6.DO SUL . .	DO PARA	11882	6558605	12025	6641353
		BAHIA	- 143	82748		
IMP.	GOIAB	DO PARA	69	28150	69	28150
					1042276*	226984422
400 20499 PELES E COURO8, PREPARADDS OU CURTIDOS, EXCL. DE GADO. . . .						
IMP.	AMAZONAS . .	DA PARAIBA . . .	300	33000	4562	891193
		GUANABARA . .	3832	765260		
		S. PAULO . . .	130	92933		
IMP.	PARA	DO AMAZONAS . .	154	920000	1367	1591818
		GUANABARA . .	1073	620203		
		S. PAULO . . .	140	51615		
IMP.	T. DO AMAPA	DA PARAIBA . . .	700	77000	700	77000

COMÉRCIO DE CABOTAGEM

IMPORTAÇÃO POR PRINCIPAIS MERCADORIAS, SEGUNDO OS DESTINOS E PROCEDÊNCIAS - 1961

MERCADORIAS E DESTINOS	PROCEDÊNCIAS	QUANTIDADE (Kg)	VALOR (Cr\$)	TOTAIS (DESTINOS E MERCADORIAS)	
				QUANTIDADE (Kg)	VALOR (Cr\$)
IMP. R. G. DO NORTE	DA GUANABARA . .	821	92516	821	9251
IMP. ALAGOAS . .	DA GUANABARA . .	1839	298187	1839	29818
IMP. BAHIA . . .	DA GUANABARA . .	378	237622	378	23762
IMP. GUANABARA .	OO PARA	221	40114	221	4011
IMP. S. PAULO . .	OO PARA	342	239625	342	23962
				9930*	346807
22000 22099	SEMENTES, SACAS, GRAOS, FRUTOS E REMELHR. P. EXTRAÇAD DE OLEOS				
IMP. RONDONIA . .	OO PARA GUANABARA . .	1040 5	18200 350	1045	1855
IMP. AMAZONAS . .	DE RONDONIA . . T. R. BRANCO . . PARA GUANABARA . .	137 758549 182798 10	17810 31201080 3354299 620	941494	3457380
IMP. T. R. BRANCO .	OO AMAZONAS . .	35	4600	35	460
IMP. PARA	OO AMAZONAS . . T. DO AMAPA . . MARANHAO . . . CEARA PERNAMBUCO . . GUANABARA . . S. PAULO R. G. DO SUL . .	3880 38902 60000 18350 5247 625 23 6000	396000 196328 310000 533889 386850 26256 4727 270000	132997	493405
IMP. T. DO AMAPA	OO PARA	9600	137000	9600	13700
IMP. MARANHAO . .	OO CEARA	74060	1666200	74060	166620
IMP. CEARA	OO AMAZONAS . . PARA GUANABARA . .	100 8460 170	28000 121200 11300	8730	16050
IMP. PERNAMBUCO .	OO PARA SERGIPE R. G. DO SUL . .	935625 143418 2990	26510750 741900 206400	1082033	2745905
IMP. ALAGOAS . . .	DE SERGIPE . . . GUANABARA . . .	60979 112	696152 10474	61091	70662
IMP. SERGIPE . . .	DE S. PAULO . . .	8851	114093	8851	11409
IMP. BAHIA	OO R. DE JANEIRO GUANABARA . . . R. G. DO SUL . .	5000 240 508	105000 16800 23400	5748	14520
IMP. E. SANTO . . .	OE PERNAMBUCO . ALAGOAS BAHIA	16277 15400 54000	386473 376000 456000	85677	121847
IMP. R. DE JANEIRO	OE ALAGOAS . . .	21350	520750	21350	52075
IMP. GUANABARA . .	OO AMAZONAS . . . PARA MARANHAO PIAUÍ CEARA R. G. DO NORTE .	3500 401209 29599560 4980371 167120 2400	874000 15244610 1484120360 207701158 5025600 88800		

COMERCIO DE CABOTAGEM

181

IMPORTAÇÃO POR PRINCIPAIS MERCADORIAS, SEGUNDO OS DESTINOS E PROCEDÊNCIAS - 1961

MERCADORIAS E DESTINOS		PROCEDÊNCIAS	QUANTIDADE (Kg)	VALOR (C\$)	TOTAIS (DESTINOS E MERCADORIAS)					
					QUANTIDADE (Kg)	VALOR (C\$)				
IMP.	GUANABARA	DA PARAIBA	6000	90000	41856133	1884676098				
		PERNAMBUCO	976632	23494120						
		ALAGOAS	4213073	105509110						
		SERGIPE	881301	17552040						
		BAHIA	571980	23004000						
		S. PAULO	2435	46500						
		PARANA	55	1000						
		S. CATARINA	7600	12700						
		R. G. 00 SUL	42897	1912100						
		IMP.	S. PAULO	00 AMAZONAS			458	100760	19232525	806620376
PARA	408795			17952472						
MARANHAO	11757721			612529980						
PIAUI	766000			39413334						
R. G. 00 NORTE	43800			1314000						
PARAIBA	16348			222200						
PERNAMBUCO	1321264			33855200						
ALAGOAS	2826317			71613950						
SERGIPE	82880			1235800						
BAHIA	1728000			24856000						
R. G. 00 SUL	210942	3526680								
IMP.	PARANA	0E PERNAMBUCO	10350	179300	19450	379300				
		ALAGOAS	7000	170000						
		SERGIPE	2100	30000						
IMP.	S. CATARINA	00 PARA	50	12500	50900	1457000				
		PERNAMBUCO	3500	100000						
		ALAGOAS	47300	132000						
		GUANABARA	50	12500						
IMP.	R. G. 00 SUL	00 PARA	160	51000	1699673	59820215				
		MARANHAO	587900	31762025						
		PARAIBA	7000	185000						
		PERNAMBUCO	404104	987230						
		ALAGOAS	644365	16690960						
		SERGIPE	18975	495000						
		BAHIA	6969	89000						
		R. DE JANEIRO	30000	660000						
							65291392*	2824611890*		
		22011 BABAQU COQUILHOS								
IMP.	AMAZONAS	00 PARA	41989	1777808	41989	1777808				
IMP.	PARA	00 MARANHAO	60000	3100000	60000	3100000				
IMP.	T. 00 AMAPA	00 PARA	4600	92000	4600	92000				
IMP.	GUANABARA	00 PARA	390250	13250000	31027275	1575189460				
		MARANHAO	28559340	1450397260						
		PIAUI	2028000	110235000						
		CEARA	39650	1248000						
		S. PAULO	2435	46500						
		S. CATARINA	7600	12700						
IMP.	S. PAULO	00 MARANHAO	11529475	603184000	12159475	637994000				
		PIAUI	630000	34810000						
IMP.	R. G. 00 SUL	00 MARANHAO	587900	31762025	587900	31762025				
					43881239*	2249915293				
22024 CABANHAS 00 PARA PARA EXTRAÇÃO DE OLEOS										
IMP.	AMAZONAS	00 T. R. BRANCO	758549	31201080	758549	31201080				
IMP.	E. BANTO	0E PERNAMBUCO	2597	58600	2597	58600				

COMÉRCIO DE CABOTAGEM

IMPORTAÇÃO POR PRINCIPAIS MERCADORIAS, SEGUNDO OS DESTINOS E PROCEDÊNCIAS - 1961

MERCADORIAS E DESTINOS	PROCEDÊNCIAS	QUANTIDADE (Kg)	VALOR (C\$)	TOTAIS (DESTINOS E MERCADORIAS)	
				QUANTIDADE (Kg)	VALOR (C\$)
IMP. S. PAULO . . . DE PERNAMBUCO .		3550	125000	3550	125000
22026 COCO DA BAHIA, PARA EXTRAÇÃO DE ÓLEOS				764696*	31384680
IMP. RONDONIA . . . DO PARA		500	2000	500	2000
IMP. AMAZONAS . . . DO PARA		45600	427200	45600	427200
IMP. PARA DE PERNAMBUCO .		5247	386850	5247	386850
IMP. PERNAMBUCO . DE SERGIPE		18	1800	18	1800
IMP. ALAGOAS . . . DE SERGIPE		34840	434000	34840	434000
IMP. E. SANTO . . . DE PERNAMBUCO .		13640	327873	83080	1159873
	ALAGOAS	15400	376000		
	BAHIA	54000	456000		
IMP. R. DE JANEIRO DE ALAGOAS		21350	520750	21350	520750
IMP. GUANABARA . DE PERNAMBUCO .		975468	23390990	6069842	146452140
	ALAGOAS	4213073	105509110		
	SERGIPE	881301	17552040		
IMP. S. PAULO . . . DA PARAIBA		6348	32200	4469509	108023150
	PERNAMBUCO	1305964	33685200		
	ALAGOAS	2826317	71613950		
	SERGIPE	82840	1235800		
	BAHIA	168000	1456000		
IMP. PARANA . . . DE PERNAMBUCO .		10350	179500	19450	379300
	ALAGOAS	7000	170000		
	SERGIPE	2100	30000		
IMP. S. CATARINA DE PERNAMBUCO .		3500	100000	50800	1432000
	ALAGOAS	47300	1332000		
IMP. R. G. DO SUL . DE PERNAMBUCO .		404104	9887230	1074615	27162190
	ALAGOAS	644565	16690960		
	SERGIPE	18975	495000		
	BAHIA	6969	89000		
22055 MAMONA, PALMA CHRISTI OU RICINO, REMENTES,				11874849*	286381253*
IMP. AMAZONAS . . . DO PARA		1256	20104	1256	20104
IMP. T. R. BRANCO . DO AMAZONAS		35	4600	35	4600
IMP. ALAGOAS . . . DE SERGIPE		6380	41280	6380	41280
IMP. S. PAULO . . . DO MARANHÃO . . .		3600	86400	1607400	24800400
	R. G. DO NORTE	43800	1314000		
	BAHIA	1560000	23400000		
22075 FAVAR DE SOJA				1615071*	24866384*
IMP. PARA DO R. G. DO SUL		6000	870000	6000	270000

COMÉRCIO DE CABOTAGEM

183

IMPORTAÇÃO POR PRINCIPAIS MERCADORIAS, SEGUNDO OS DESTINOS E PROCEDÊNCIAS - 1961

MERCADORIAS E DESTINOS	PROCEDÊNCIAS	QUANTIDADE (Kg)	VALOR (C\$)	TOTAIS (DESTINOS E MERCADORIAS)	
				QUANTIDADE (Kg)	VALOR (C\$)
IMP. S. PAULO . . .	OO R. 6. OO SUL	208302	3495000	208302	3495000
				214302*	3765000*
2 00 22199 BORRACHAS NATS. 60MAS VEGS. BORRACHAS SINTETICAS. REGENERA DOS. BUCATA DE BORRACHA. . . .					
IMP. RONDONIA . . .	DO AMAZONAS . . PARA	120 4000	25170 6000	4120	31170
IMP. AMAZONAS . . .	DE RONDONIA . . T. DO ACRE . . T. R. BRANCO . PARA	1349446 3410300 427374 29662	111297746 396035635 26435266 824090	5216782	534592737
IMP. T. R. BRANCO .	OO AMAZONAS . .	275	96000	275	96000
IMP. PARA	DE RONDONIA . . T. DO ACRE . . AMAZONAS . . T. DO AMAPA . PERNAMBUCO . GUANABARA . .	807179 442879 209830 192275 43 10000	77709537 926489425 31321213 13000423 12052 1847475	9662206	1050380125
IMP. T. DO AMAPA	OO PARA	461	79600	461	79600
IMP. CEARA	OO AMAZONAS . . PARA GUANABARA . . S. PAULO . . .	4645 12202 29970 41602	901090 2949628 37850 83000	88419	3971568
IMP. R. 6. OD NORTE	OA GUANABARA . . S. PAULO . . .	1108 7925	45950 125200	9033	171150
IMP. PARAIBA . . .	OO AMAZONAS . . PARA GUANABARA . . S. PAULO . . .	9522 4116 186349 388680	2456630 850000 244023 566650	588667	4117303
IMP. PERNAMBUCO .	OO AMAZONAS . . PARA GUANABARA . .	16486 136744 455740	4002760 29496210 710400	608970	34209370
IMP. BAHIA	OO PARA S. PAULO . . .	5000 5200	1250000 100000	10200	1350000
IMP. R. OE JANEIRO	DO PARA	18398	4090000	18398	4090000
IMP. GUANABARA . .	OO AMAZONAS . . PARA S. PAULO . . .	88714 1875911 135	18862240 429280725 9000	1964760	448151965
IMP. S. PAULO . . .	DE RONDONIA . . AMAZONAS . . PARA CEARA R. 6. DO NORTE BAHIA	1991141 6820852 9264930 29618 6319 194365	401403175 1516088347 2071615665 4229930 941315 33895866	18307205	4028174298
IMP. S. CATARINA	OO AMAZONAS . .	1170	282300	1170	282300
IMP. R. 6. OD SUL .	OO AMAZONAS . . PARA CEARA BAHIA	118193 410677 5016 5000	27222337 92637489 674143 927427	538886	121461396
				37019552*	6231158982*

COMÉRCIO DE CABOTAGEM

IMPORTAÇÃO POR PRINCIPAIS MERCADORIAS, SEGUNDO OS DESTINOS E PROCEDÊNCIAS - 1961

MERCADORIAS E DESTINOS	PROCEDÊNCIAS	QUANTIDADE (Kg)	VALOR (C\$)	TOTAIS (DESTINOS E MERCADORIAS)	
				QUANTIDADE (Kg)	VALOR (C\$)
2101 22127 BORRACHAS NATURAIS, EM BRUTO CREPADAS E PRENSADAS					
IMP. AMAZONAB. DE RONDONIA . .		759264	78824500		
		3380300	394235635		
		29689	3576202	4169253	476636337
IMP. PARA. . . . DE RONDONIA . .		797919	77663636		
		8442879	926489425		
		209830	31321213	9531560	1043859577
		80932	8385703		
IMP. CEARA . . . DO PARA		12202	2949628	12202	2949628
IMP. PERNAMBUCO. DO PARA		132047	28519394	132047	28519394
IMP. GUANABARA . DO PARA		1195266	279083330	1195266	279083330
IMP. S. PAULO . . DE RONDONIA . .		1991141	401403175		
		6299304	1410068659		
		7560111	1728334877		
		29618	4229930		
		6319	941315		
		194365	33895866	16080858	3578873822
IMP. R.G.DO SUL. DO AMAZONAB. . .		7670	2064303		
		331524	75329549		
		5016	674143	349210	78995422
		5000	927427		
				31470396*	5488917510
22140 LATEX DE BERINGUEIRA.					
IMP. PARA. . . . DO T. DO AMAPA. .		101700	4299000	101700	4299000
IMP. CEARA . . . DO AMAZONAB. . .		4645	901090	4645	901090
IMP. R.G.DO NORTE DA GUANABARA. .		108	25950	108	25950
IMP. PARAIBA . . DO AMAZONAB. . .		9522	2456630		
		4116	850000	13638	3306630
IMP. PERNAMBUCO. DO AMAZONAB. . .		15486	4002760		
		4697	976816	21183	4979576
IMP. BAHIA . . . DO PARA		5000	1250000	5000	1250000
IMP. R.DE JANEIRO DO PARA		18398	4090000	18398	4090000
IMP. GUANABARA . DO AMAZONAB. . .		86714	18862240		
		680645	150197395		
		135	9000	769494	169068635
IMP. S. PAULO . . DO AMAZONAB. . .		414550	91422560		
		1702958	343243968	2117508	434666528
IMP. S. CATARINA DO AMAZONAB. . .		1170	282300	1170	282300
IMP. R.G.DO SUL. DO AMAZONAB. . .		110523	25158034		
		79153	17307940	189676	42465974
				3242520*	665335683

COMÉRCIO DE CABOTAGEM

185

IMPORTAÇÃO POR PRINCIPAIS MERCADORIAS, SEGUNDO OS DESTINOS E PROCEDÊNCIAS - 1961

MERCADORIAS E DESTINOS	PROCEDENCIAS	QUANTIDADE (Kg)	VALOR (C\$)	TOTAIS (DESTINOS E MERCADORIAS)	
				QUANTIDADE (Kg)	VALOR (C\$)
ZDO 22299 PINHO EM BRUTO E PREPARADO. . .					
IMP. AMAZONAB. . DA	GUANABARA. . .	26119	1487609		
	S. PAULO . . .	25698	1585640		
	PARANA . . .	12390	696708	64207	3769957
IMP. PARA. . . DE	PERNAMBUCO . .	9860	483700		
	GUANABARA. . .	55150	2919637		
	S. PAULO . . .	162204	6404419		
	PARANA . . .	82047	2919635	298987	13782497
	R. 6. DO SUL	19726	1055106		
IMP. T. DO AMAPA DO	PARA	75	6500		
	GUANABARA. . .	4470	227078	4545	233578
IMP. MARANHOXO. . DA	GUANABARA. . .	50585	3409782		
	PARANA . . .	2460	172672		
	S. CATARINA. .	38065	654434		
	R. 6. DO SUL	131339	1381332	222449	5618220
IMP. PIAUI . . . DA	GUANABARA. . .	77940	2185453		
	S. PAULO . . .	17390	755080		
	PARANA . . .	28167	1783910		
	S. CATARINA. .	16F23	194400	140020	4918R43
IMP. CEARA . . . DE	S. PAULO . . .	34841	1172857		
	PARANA . . .	797031	25061145		
	S. CATARINA. .	3665670	5119335		
	R. 6. DO SUL	2464198	19483162	6961740	96910699
IMP. R.6.DD NORTE DA	GUANABARA. . .	10800	352987		
	S. PAULO . . .	41900	552019		
	PARANA . . .	29325	1294593		
	S. CATARINA. .	1221050	23357214		
	R. 6. DO SUL	1451919	11574340	2754994	37131153
IMP. PARAIBA . . DA	BAHIA	28973	283632		
	S. PAULO . . .	224187	3129881		
	PARANA . . .	16116194	34675254		
	S. CATARINA. .	4006736	62253229		
	R. 6. DO SUL	1900399	14563738	7776489	114905734
IMP. PERNAMBUCO. DO	E. SANTO . . .	172917	4731141		
	R. DE JANEIRO .	33106	290000		
	S. PAULO . . .	52359	1498414		
	PARANA . . .	2511226	78257395		
	S. CATARINA. .	1788561	236463675		
	R. 6. DO SUL	3623807	37818610	24279976	359059235
IMP. ALAGOAS . . DE	S. PAULO . . .	4000	190425		
	PARANA . . .	73621	2403387		
	S. CATARINA. .	1502252	21416936		
	R. 6. DO SUL	116337	859021	1696210	24869769
IMP. BERGIPE . . DA	BAHIA	9220	45617		
	GUANABARA. . .	5250	103242		
	PARANA . . .	731	35996		
	S. CATARINA. .	1128268	10083231		
	R. 6. DO SUL	60519	2737896	1204388	13005582
IMP. BAHIA . . . OA	GUANABARA. . .	17670	240745		
	PARANA . . .	1538708	42063505		
	S. CATARINA. .	8493784	113213378		
	R. 6. DO SUL	4655883	33491753	14706045	189009381
IMP. E. SANTO. . DE	S. CATARINA. .	1826649	15288027		
	R. 6. DO SUL	60000	424000	1886649	15712027
IMP. R. DE JANEIRO DO	PARANA	1203098	2677228		

COMÉRCIO DE CABOTAGEM

IMPORTAÇÃO POR PRINCIPAIS MERCADORIAS, SEGUNDO OS DESTINOS E PROCEDÊNCIAS - 1961

MERCADORIAS E DESTINOS	PROCEDÊNCIAS	QUANTIDADE (Kg)	VALOR (Cr\$)	TOTAIS (DESTINOS E MERCADORIAS)	
				QUANTIDADE (Kg)	VALOR (Cr\$)
IMP. R. DE JANEIRO	DE S. CATARINA.	13077089	107629144	14280187	11030637
IMP. GUANABARA .	OD PARANA . . .	1019854	6283669	74000758	52834778
	S. CATARINA . .	6283733	48162849		
	R. G. DO SUL	6697171	40421265		
IMP. S. PAULO . .	DD PARANA . . .	164308	775234	2666162	1985644
	S. CATARINA . .	2501854	19081214		
IMP. PARANA . . .	DO R. G. DO SUL	49759	457560	49759	457560
				152993565*	153789483*
22230 TABUAS DE PINHO SERRADAS E SIMPLEMENTE PREPOB.					
IMP. AMAZONAS . .	DE S. PAULO . .	20	50974	20	50974
IMP. PARA	DE S. PAULO . .	1644	81533	1644	81533
IMP. MARANHÃO . .	DE S. CATARINA .	30565	286600	76414	57910
	R. G. DO SUL	45849	292500		
IMP. PIAUI	DA GUANABARA . .	65225	863455	81748	105785
	S. CATARINA . .	16523	194400		
IMP. CEARA	OD PARANA . . .	390132	4672681	4599268	4436506
	S. CATARINA . .	3207573	32215133		
	R. G. DO SUL	1001563	7477252		
IMP. R. G. DO NORTE	OE S. PAULO . . .	41900	552019	1979056	2310907
	S. CATARINA . .	1038804	15169930		
	R. G. DO SUL	898352	7387121		
IMP. PARAIBA . . .	OA BAHIA	28973	283632	5924800	6997005
	S. PAULO	112581	1406960		
	PARANA	983671	10892439		
	S. CATARINA . .	3710552	48941390		
	R. G. DO SUL	1089023	8445638		
IMP. PERNAMBUCO .	DD R. DE JANEIRO	33106	290000	19843237	22785014
	S. PAULO	900	52900		
	PARANA	391712	4439331		
	S. CATARINA . .	16810654	192146194		
	R. G. DO SUL	2606865	30921718		
IMP. ALAGÓDAR . .	DE S. PAULO . . .	4000	190425	1434705	1605659
	PARANA	21562	426743		
	S. CATARINA . .	1339846	14896205		
	R. G. DO SUL	69297	543222		
IMP. BERGIPE . . .	DA BAHIA	9220	45617	1167488	1062884
	S. CATARINA . .	1128268	10083231		
	R. G. DO SUL	30000	500000		
IMP. BAHIA	DD PARANA	581920	6513092	12284256	10894500
	S. CATARINA . .	7616383	72757619		
	R. G. DO SUL	4085953	29674297		
IMP. E. SANTO . . .	DE S. CATARINA .	1826649	15288027	1826649	15288027
IMP. R. DE JANEIRO	DD PARANA	105611	657561	13182700	108286705
	S. CATARINA . .	13077089	107629144		
IMP. GUANABARA . .	OD PARANA	989361	6051603	71207801	5107850
	S. CATARINA . .	66204526	480886583		
	R. G. DO SUL	4013914	24540397		

COMÉRCIO DE CABOTAGEM

187

IMPORTAÇÃO POR PRINCIPAIS MERCADORIAS, SEGUNDO OS DESTINOS E PROCEÊNCIAS - 1961

MERCADORIAS E DESTINOS		PROCEÊNCIAS	QUANTIDADE (Kg)	VALOR (C\$)	TOTALS (DESTINOS E MERCADORIAS)	
					QUANTIDADE (Kg)	VALOR (C\$)
IMP.	B. PAULO . .	00 PARANA . . . B. CATARINA .	10059 2501854	102676 19081214		
IMP.	PARANA . . .	00 R. G. 00 BUL	49759	457560	2511913	19183890
					49759	457560
					136171458*	1156789016*
301	22359	MADEIRAS EM TORÇAS, EXCL. PINHO.				
IMP.	RONOONIA . .	00 AMAZONAS . .	6120	233014	6120	233014
IMP.	T. 00 ACRE . .	00 AMAZONAS . .	1330	22500	1330	22500
IMP.	AMAZONAS . .	00 T. 00 ACRE . . T. R. BRANCO . PARA	334000 4430393 658	439000 1518215 10120	4765051	1967335
IMP.	T. R. BRANCO .	00 AMAZONAS . .	600	4720	600	4720
IMP.	PARA	00 AMAZONAS . .	744715	1585855	744715	1585855
IMP.	CEARA	00 AMAZONAS . . PARA MARANHÃO . . .	960870 2884287 2133	12292120 11675343 5400	3847290	23972863
IMP.	R. G. 00 NORTE	00 PARA BAHIA GUANABARA . .	39650 181382 35689	153450 2506273 715313	256721	3375036
IMP.	PARAIBA . . .	0A BAHIA	40308	730598	40308	730598
IMP.	PERNAMBUCO .	00 AMAZONAS . . BERGIPE BAHIA E. SANTO GUANABARA . .	22350 5500 1416573 109447 8000	188216 18000 2242589 435176 181703	1561870	23065684
IMP.	BERGIPE . . .	0A BAHIA GUANABARA . .	244930 16969	1709083 396318	261899	2105401
IMP.	BAHIA	0E BERGIPE . . . B. PAULO	7500 11000	35100 109107	18500	144207
IMP.	GUANABARA .	00 AMAZONAS . . PARA T. 00 AMAPA . . PARAIBA BAHIA E. SANTO R. G. 00 BUL . .	864700 33778 108988 120 2915181 2981443 38207	17141394 694993 563745 200 5425254 11467320 278100	6942417	35571006
IMP.	B. PAULO . . .	00 AMAZONAS . . T. 00 AMAPA . .	8960 37299	45880 170562	46259	216442
IMP.	R. G. 00 BUL .	00 E. SANTO . . . GUANABARA . .	20000 156302	160000 1902387	176302	2062387
					18669382*	95057048*
361	22379	MADEIRAS EM TABUAS BERRAÇAS, APLAINADAS E BEMPLEMENTE PREPARAÇAS, EXCL. PINHO.				
IMP.	RONOONIA . .	00 AMAZONAS . .	3321	124488	3321	124488
IMP.	AMAZONAS . .	00 PARA	34984	153930	34984	153930

COMÉRCIO DE CABOTAGEM

IMPORTAÇÃO POR PRINCIPAIS MERCADORIAS, SEGUNDO OS DESTINOS E PROCEDÊNCIAS - 1961

MERCADORIAS E DESTINOS	PROCEDÊNCIAS	QUANTIDADE (Kg)	VALOR (Cr)	TOTAIS (DESTINOS E MERCADORIAS)	
				QUANTIDADE (Kg)	VALOR (Cr)
IMP. T. R. BRANCO .	DD AMAZONAS . .	39538	992525	39538	99252
IMP. PARA . . .	DD AMAZONAS . .	1804	29539	1804	2953
IMP. T. DD AMAPA	DD AMAZONAS . .	50872	994749	147025	200487
	PARA	96153	1010124		
IMP. MARANHÃO .	DD PARA	340205	5150805	340205	515080
IMP. PIAUI . . .	OD PARA	55863	1602526	55863	160252
IMP. CEARA . . .	DD AMAZONAS . .	1508338	28847575		
	PARA	6468147	47896353		
	BÁHIA	108457	2176125		
	E. BANTO	165729	1127564		
	GUANABARA . . .	11598	247386		
	PARANA	16296	83702		
	S. CATARINA . .	131018	1687442	8409583	8206614
IMP. R. E. DD NORTE	OD PARA	1983491	22397139		
	ALAGOAS	40000	70000		
	BÁHIA	288833	4885124		
	E. BANTO	220795	1309992		
	GUANABARA . . .	32536	780402		
	S. PAULO	20600	328089		
	PARANA	10463	120324		
	S. CATARINA . .	14977	224794	2611695	3011586
IMP. PARAIBA . .	DD PARA	45585	585976		
	BÁHIA	196475	3388259		
	E. BANTO	157157	1595545		
	S. PAULO	90500	1214813		
	PARANA	115109	1134740		
	S. CATARINA . .	668910	8223276	1273736	1614260
IMP. PERNAMBUCO	DD PARA	2802192	30570791		
	BÁHIA	2005612	30055320		
	E. BANTO	599663	6835690		
	GUANABARA . . .	1010	40565		
	S. PAULO	27058	459078		
	PARANA	59879	729510		
	S. CATARINA . .	716274	9487994	6211688	7817894
IMP. BERGIPE . .	DA BAHIA	412540	4477480		
	GUANABARA . . .	11475	537396	424015	501487
IMP. BAHIA . . .	DE S. PAULO . . .	95559	878271		
	PARANA	23188	122069	234384	262840
	S. CATARINA . .	115637	1628068		
IMP. R. DE JANEIRO	DE S. CATARINA .	989218	13572004	989218	1357200
IMP. GUANABARA .	DD AMAZONAS . . .	1071476	28430959		
	PARA	1857457	42784011		
	T. DD AMAPA . . .	90939	545604		
	BÁHIA	94889	1346346		
	E. BANTO	305552	2561911		
	S. CATARINA . .	10192907	139827635	13603220	21549646
IMP. S. PAULO . .	OD AMAZONAS . . .	14262	168292		
	PARA	257613	4938126		
	S. CATARINA . .	1219602	14959904	1491477	2006632
IMP. S. CATARINA	DA GUANABARA . .	3739	187648	3739	18764
IMP. R. E. DO SUL .	DD PARA	110831	2618579		
	BÁHIA	411110	5048997		
	E. BANTO	56500	716000	578441	838357
				36453936	48191155

COMÉRCIO DE CABOTAGEM

189

IMPORTAÇÃO POR PRINCIPAIS MERCADORIAS, SEGUNDO OS DESTINOS E PROCEDÊNCIAS - 1961

MERCADORIAS E DESTINOS	PROCEDÊNCIAS	QUANTIDADE (Kg)	VALOR (Cr\$)	TOTALS (DESTINOS E MERCADORIAS)	
				QUANTIDADE (Kg)	VALOR (Cr\$)
2 DO 22499 MADEIRAS PREPARADAS, EXCL. PINHOS					
IMP. RONDONIA . . DO	AMAZONAS PARA B. PAULI	4238 5875 10440	202950 393200 378886	20553	975036
IMP. T. DO ACRE . . DO	AMAZONAS PARA B. PAULI	1110 2820 28228	112422 134000 705677	29158	952099
IMP. AMAZONAS . . DO	PARA GUANABARA B. PAULO R. G. DO BUL	3190 36819 170442 3034	324500 1954799 6595237 280484	213485	9155020
IMP. T. R. BRANCO . . DO	AMAZONAS	250	23650	250	23650
IMP. PARA DO	AMAZONAS PERNAMBUCO GUANABARA B. PAULO R. G. DO BUL	2620 1330 84319 390486 6266	190403 85560 4522135 14761175 420345	485021	19979618
IMP. T. DO AMAPA . . DO	PARA GUANABARA	34838 4435	1397266 424586	39273	1821852
IMP. MARANHAO . . DO	PARA GUANABARA B. PAULI PARANA R. G. DO BUL	550 21713 141330 1050 11968	57000 1297641 5776305 99670 1033744	176611	8264360
IMP. PIAUI DA	GUANABARA B. PAULI PARANA	600 100389 3000	22396 2809297 431377	103989	3263070
IMP. CEARA DO	AMAZONAS PARAIBA E. BANTO GUANABARA B. PAULI PARANA	108666 1855 128622 28716 234565 45649	1544349 242786 842528 1594031 8847608 3433058	548073	16504360
IMP. R. G. DO NORTE . . DO	E. BANTO GUANABARA B. PAULI PARANA R. G. DO BUL	11121 36599 131048 10824 18261	62214 1618651 4392363 713799 1513134	207853	8300161
IMP. PARAIBA DO	E. BANTO GUANABARA B. PAULI PARANA	44136 32267 270367 59329	487226 1485083 8012634 3359904	406099	13344847
IMP. PERNAMBUCO . . DA	BAHIA E. BANTO GUANABARA B. PAULO PARANA B. CATARINA R. G. DO BUL	427000 1508153 43084 923303 524058 37740 11326	8112627 14135742 2289142 31595205 24207487 831168 702000	3474664	81873371
IMP. ALAGOAS DA	GUANABARA B. PAULI PARANA B. CATARINA R. G. DO BUL	731 86806 3246 6750 230	33329 2780162 167066 520886 24720	97763	3527363
IMP. SERGIPE DA	BAHIA GUANABARA B. PAULO	1500 14240 127592	102500 520736 4570671	143332	5194107

COMÉRCIO DE CABOTAGEM

IMPORTAÇÃO POR PRINCIPAIS MERCADORIAS, SEGUNDO OS DESTINOS E PROCEDÊNCIAS - 1961

MERCADORIAS E DESTINOS		PROCEDÊNCIAS	QUANTIDADE (Kg)	VALOR (C\$)	TOTALS (DESTINOS E MERCADORIAS)	
					QUANTIDADE (Kg)	VALOR (C\$)
IMP.	BAHIA . . .	DA GUANABARA . .	89750	3328083	932895	3268927
		B. PAULO . . .	401067	13238992		
		PARANA . . .	440278	15988977		
		B. CATARINA .	1800	139223		
IMP.	GUANABARA .	DO AMAZONAS . .	215618	4471175	1070927	995130
		E. SANTO . . .	852060	5421960		
		B. CATARINA .	3255	58167		
IMP.	R.6.DO BUL.	DA BAHIA	108800	3429597	297696	724711
		E. SANTO	128680	1611586		
		GUANABARA . . .	56528	2071490		
		B. PAULO	3688	134466		
22700	22799	MATB. FILAMENTOS	8	22306662		
		EXCL. TEXTÉIS				
IMP.	RONDONIA . .	DO AMAZONAS . .	1530	72190	1530	7219
IMP.	T. DO ACRE .	DO AMAZONAS . .	20	1000	20	100
IMP.	PARA	DA BAHIA	163091	8839843	181021	912601
		R. 6. DO BUL	17930	286167		
IMP.	T. DO AMAPA	DO PARA	307	27630	30523	75281
		GUANABARA . .	30216	725184		
IMP.	MARANHÃO . .	DA BAHIA	3011	114418	3011	11441
IMP.	CEARA	DA BAHIA	32904	2299384	126616	374561
		R. 6. DO BUL	93712	1446233		
IMP.	R.6.DO NORTE	DO AMAZONAS . .	2000	100000	556133	198206
		BAHIA	26591	1354997		
		R. 6. DO BUL	527542	527070		
IMP.	PARAIBA . . .	DA BAHIA	31132	1681089	155642	410404
		R. 6. DO BUL	124510	2422956		
IMP.	PERNAMBUCO.	DO AMAZONAS . .	55495	2769000	484363	1702157
		BAHIA	191894	9362851		
		B. CATARINA . .	13170	22440		
		R. 6. DO BUL	223804	4665328		
IMP.	ALAGOAS . . .	DO R. 6. DO BUL	948	19200	948	1920
IMP.	BAHIA	DO R. 6. DO BUL	344467	6845988	344467	684598
IMP.	E. SANTO . . .	DO R. 6. DO BUL	16190	275734	16190	27573
IMP.	R.0E JANEIRO	DO AMAZONAS . .	6000	291000	22400	62211
		B. CATARINA . .	16400	331110		
IMP.	GUANABARA .	DO AMAZONAS . .	342000	14475000	1733894	3440669
		CEARA	5327	196536		
		PERNAMBUCO . .	40	71000		
		BAHIA	1582	709055		
		B. CATARINA . .	1058244	13529160		
		R. 6. DO BUL	312701	5419941		
IMP.	B. PAULO . . .	DO AMAZONAS . .	417505	22481750	574593	2564844
		BAHIA	16122	756488		
		B. CATARINA . .	36472	680650		
		R. 6. DO BUL	104494	1729553		

COMÉRCIO DE CABOTAGEM

191

IMPORTAÇÃO POR PRINCIPAIS MERCADORIAS, SEGUNDO OS DESTINOS E PROCEDÊNCIAS - 1961

MERCADORIAS E DESTINOS		PROCEDÊNCIAS	QUANTIDADE (Kg)	VALOR (Cr\$)	TOTALS (DESTINOS E MERCADORIAS)	
					QUANTIDADE (Kg)	VALOR (Cr\$)
IMP.	PARANA . . .	DO AMAZONAS . . .	24000	1353000	31796	1749265
		BAHIA . . .	5900	357918		
		R. 6. DO SUL	1896	38347		
IMP.	S. CATARINA	DO AMAZONAS . . .	2500	145000	8000	434000
		GUANABARA . . .	3200	193000		
		S. PAULO . . .	2000	96000		
IMP.	R.6. DO SUL . . .	DO AMAZONAS . . .	107520	5632500	141067	7447991
		BAHIA . . .	32496	1755918		
		GUANABARA . . .	1051	59573		
					4412214*	114363161*
2300	22899	VEGETAIS E PARTES DE VEGETAIS P. TINTURARIA E CURTUME, MEDICINA OU PERFUMARIA, N.E.				
IMP.	RONDONIA . . .	DO AMAZONAS . . .	1566	196420	74669	11185000
		PARA . . .	69430	10655670		
		CEARA . . .	250	11000		
		PARAIBA . . .	3287	300600		
		GUANABARA . . .	136	21310		
IMP.	T. DO ACRE . . .	DO AMAZONAS . . .	3815	421500	52302	10698083
		PARA . . .	47511	10151368		
		BAHIA . . .	296	41440		
		GUANABARA . . .	680	83775		
IMP.	AMAZONAS . . .	DO T. R. BRANCO . . .	5370	167850	260230	20854697
		PARA . . .	73293	5487962		
		PARAIBA . . .	115429	6993790		
		BAHIA . . .	45806	5640695		
		GUANABARA . . .	15242	2119520		
		R. 6. DO SUL	5090	444880		
IMP.	T. R. BRANCO . . .	DO AMAZONAS . . .	1368	271000	2917	512372
		PARA . . .	750	135000		
		BAHIA . . .	485	63050		
		GUANABARA . . .	314	43322		
IMP.	PARA	DO CEARA	10119	397660	2122361	143956712
		PARAIBA	64385	3943425		
		BAHIA	7250	605855		
		GUANABARA	983616	68708357		
		S. PAULO	10	5800		
		R. 6. DO SUL	1056981	70295615		
IMP.	T. DO AMAPA . . .	DO PARA	5529	1168530	5651	1192360
		GUANABARA	122	23830		
IMP.	MARANHAO . . .	DA GUANABARA . . .	3345	516493	36691	2949398
		S. PAULO	150	22500		
		R. 6. DO SUL	33196	2410405		
IMP.	PIAUI	DA GUANABARA . . .	1975	281586	1975	281586
IMP.	CEARA	DA GUANABARA . . .	5906	881185	943761	84718850
		S. CATARINA . . .	39844	3712048		
		R. 6. DO SUL	898011	80125617		
IMP.	R.6. DO NORTE . . .	DA PARAIBA	12213	690090	19359	1552850
		BAHIA	766	318080		
		GUANABARA	2632	362619		
		S. PAULO	12	1380		
		S. CATARINA	2186	311264		
		R. 6. DO SUL	1550	156417		
IMP.	PARAIBA	OE BERGIPE	40	2000	157221	10340132
		BAHIA	1908	248040		
		GUANABARA	4285	594665		
		R. 6. DO SUL	150988	9495427		
IMP.	PERNAMBUCO . . .	DA BAHIA	19539	2268292		

COMÉRCIO DE CABOTAGEM

IMPORTAÇÃO POR PRINCIPAIS MERCADORIAS, SEGUNDO OS DESTINOS E PROCEDÊNCIAS - 1961

MERCADORIAS E DESTINOS		PROCEDÊNCIAS	QUANTIDADE (Kg)	VALOR (Cr\$)	TOTAIS (DESTINOS E MERCADORIAS)					
					QUANTIDADE (Kg)	VALOR (Cr\$)				
IMP.	PERNAMBUCO .	DA GUANABARA . .	111824	9550800	6134609	39872335				
		B. PAULO . .	1106	40681						
		B. CATARINA .	2823840	191058146						
		R. 6. DO BUL	3178300	195804438						
IMP.	ALAGOAS . .	DE BERGIPE . .	1135	62100	25765	235283				
		GUANABARA . .	2008	309564						
		R. 6. DO BUL	22622	1981171						
IMP.	BERGIPE . .	OA GUANABARA . .	400	29261	24202	33340				
		B. PAULO . .	23802	304144						
IMP.	BAHIA . . .	DA GUANABARA . .	622752	44289720	2624459	18679327				
		B. CATARINA .	1121847	87465976						
		R. 6. DO BUL	879860	55037574						
IMP.	GUANABARA .	DO PARA	8250	512675	3120281	20588715				
		PIAUI	2734	32868						
		CEARA	1000	40000						
		R. 6. DO NORTE	3996	91530						
		PARAIBA . . .	30000	730000						
		PERNAMBUCO .	74400	3662120						
		ALAGOAS . . .	28822	256480						
		BERGIPE . . .	23108	280000						
		BAHIA	43693	1933600						
		B. CATARINA .	1607502	110429460						
		R. 6. DO BUL	1296776	87698416						
		IMP.	B. PAULO . .	DO PARA			2436	153572	4859	29178
				BERGIPE . . .			754	7000		
R. 6. DO BUL	1669			131211						
IMP.	R. 6. DO BUL .	DA BAHIA	2182	467458	2182	46745				
IMP.	M. GROBBO .	DO AMAZONAS .	1050	175000	3450	59100				
		PARA	2400	416000						
					15616944*	108368129				
22883 FUMO OU TABACO EM FOLHAB. . . .										
IMP.	AMAZONAS .	OA PARAIBA . . .	98809	5541010	103899	5985890				
		R. 6. DO BUL	5090	444880						
IMP.	PARA	DO CEARA	7919	392660	1972516	13262857				
		PARAIBA . . .	55385	3314695						
		GUANABARA . .	955805	65530917						
		R. 6. DO BUL	953407	63390304						
IMP.	MARANHAO .	DO R. 6. DO BUL	33196	2410405	33196	241040				
IMP.	CEARA	DE B. CATARINA .	39844	3712048	865916	7719452				
		R. 6. DO BUL	826072	73482474						
IMP.	R. 6. DO NORTE	OA PARAIBA . . .	12213	690090	15949	115777				
		B. CATARINA .	2186	311264						
		R. 6. DO BUL	1550	156417						
IMP.	PARAIBA . .	DO R. 6. DO BUL	150988	9495427	158988	949542				
IMP.	PERNAMBUCO .	DE B. CATARINA .	2823840	191058146	5458240	34843549				
		R. 6. DO BUL	2634400	157377348						
IMP.	ALAGOAS . .	DO R. 6. DO BUL	22622	1981171	22622	198117				
IMP.	BAHIA	DA GUANABARA . .	617900	43614100	2378367	17146964				
		B. CATARINA .	1121847	87465976						
		R. 6. DO BUL	638620	40389570						

COMERCIO DE CABOTAGEM

193

IMPORTAÇÃO POR PRINCIPAIS MERCADORIAS, SEGUNDO OS DESTINOS E PROCEDÊNCIAS - 1961

MERCADORIAS E DESTINOS	PROCEDENCIAS	QUANTIDADE (Kg)	VALOR (Cr\$)	TOTAIS (DESTINOS E MERCADORIAS)	
				QUANTIDADE (Kg)	VALOR (Cr\$)
IMP. GUANABARA . OE	PERNAMBUCO .	74000	3802120	3021971	203883596
	BAHIA . . .	43693	1933600		
	8. CATARINA. R. 6. 00 BUL	1607502 1296776	110429460 87698416		
IMP. 8. PAULO. . 00	R. 6. 00 BUL	1669	131211	1669	131211
IMP. R.G.DO SUL. . 0A	BAHIA. . . .	2182	467458	2182	467458
				14027515*	955241167*
2111 22916 PASTA DE MADEIRA, MECANICA E QUIMICA, OU CELULOSE, PARA FABRICACAO DE PAPEL.					
IMP. PERNAMBUCO. DE	8. PAULO . .	3252275	104937626	3252275	104937626
IMP. BERGIPE . . DE	S. PAULO . .	10824	369856	10824	369856
IMP. GUANABARA . DE	S. CATARINA. R. 6. 00 BUL	110000 58800	1792000 309520	168800	2101520
					3431899*
2121 22929 ADUBOS VEGETAIS NATURAIS, NAO QUIMICAMENTE PREPARADOS.					
IMP. PARA. . . DO	MARANHAO . .	38849	1464803	5519349	26114251
	CEARA. . . .	375500	1934048		
	BAHIA. . . .	5105000	22715400		
IMP. GUANABARA . 00	MARANHAO . .	6295	241080	6295	241080
IMP. R.G.00 BUL. 00	CEARA. . . .	1000010	4590046	1278960	6807919
	BAHIA. . . .	71000	836500		
	8. PAULO . . .	207950	1381373		
				6804604*	33163250*
23101 GERBO EM BRUTO, EM PEDRA OU MOIDO.					
IMP. RONDONIA. . 00	AMAZONAS . .	708	32300	1608	43824
	PARA. . . .	500	4000		
	8. PAULO . . .	400	7524		
IMP. T. DO ACRE. 00	AMAZONAS . .	113	6800	163	8050
		50	1250		
IMP. AMAZONAS. . 00	PARA. . . .	2655	46650	75694	955147
	CEARA. . . .	30819	93010		
	GUANABARA. .	42420	815487		
IMP. T.R.BRANCO. DO	AMAZONAS . .	200	5500	200	5500
IMP. PARA. . . . 00	CEARA. . . .	811247	2809301	815127	2898081
	GUANABARA. .	3880	86780		
IMP. T. DO AMAPA 00	PARA. . . .	679	15675	1279	38935
	GUANABARA. .	600	23260		
IMP. MARANHAO. . DO	CEARA. . . .	508726	1654960	509726	1675960
	GUANABARA. .	1000	21000		

COMÉRCIO DE CABOTAGEM

IMPORTAÇÃO POR PRINCIPAIS MERCADORIAS, SEGUNDO OS DESTINOS E PROCEDÊNCIAS - 1961

MERCADORIAS E DESTINOS	PROCEDÊNCIAS	QUANTIDADE (Kg)	VALOR (C\$)	TOTAIS (DESTINOS E MERCADORIAS)	
				QUANTIDADE (Kg)	VALOR (C\$)
IMP. PIAUI . . .	0A GUANABARA . .	1427	26700	1427	2670
IMP. CEARA . . .	0A BAHIA	7939	42590	8414	5715
	GUANABARA . .	475	14560		
IMP. R. G. DO NORTE	DD CEARA	7666	94950	16476	13310
	BAHIA	8810	38150		
IMP. PERNAMBUCO .	DD CEARA	1244875	3524850	2847875	503167
	R. G. DO NORTE	1603000	1506820		
IMP. ALAGOAS . . .	DD CEARA	8780	122400	15680	17274
	BAHIA	5978	36920		
	GUANABARA . .	922	13420		
IMP. BERGIPE . . .	DA GUANABARA . .	11550	135825	11550	13582
IMP. BAHIA	DD CEARA	31568	347170	104668	63857
	BERGIPE	7200	26500		
	GUANABARA . .	1100	26400		
IMP. M. GERAIS . .	0A BAHIA	600000	90000	600000	9000
IMP. GUANABARA . .	DD MARANHAO . .	200000	400000	40940722	20278394
	CEARA	1157421	8524640		
	R. G. DO NORTE	3780860	181595000		
	BERGIPE	1401216	12042800		
	BAHIA	1400000	210000		
	S. PAULO	1225	1150		
IMP. S. PAULO . . .	DD MARANHAO . .	1830000	5135000	38390233	18369456
	CEARA	19507630	103733918		
	R. G. DO NORTE	9820987	51386000		
	BERGIPE	3218996	22837750		
	BAHIA	4012620	601893		
IMP. PARANA	DD CEARA	216090	2735580	3625410	2045558
	R. G. DO NORTE	3349800	17280000		
	BERGIPE	59520	440000		
IMP. S. CATARINA	DD CEARA	336271	4537070	1337621	956012
	R. G. DO NORTE	1000000	5000000		
	GUANABARA . .	1350	23050		
IMP. R. G. DO SUL .	DD CEARA	1266754	11805953	7810250	4361943
	R. G. DO NORTE	4448600	24314000		
	PARAIBA	1700000	4250000		
	BERGIPE	391840	3195000		
	GUANABARA . .	3056	54485		
23300 23399	BAL PARA USO IND. E CULINARIO .			97114123	47202489
IMP. RONDONIA . . .	DD AMAZONAS . .	218230	2305880	630670	412660
	PARA	232350	1722641		
	CEARA	180000	94000		
	GUANABARA . .	90	4080		
IMP. T. DO ACRE . .	DD AMAZONAS . .	151799	1949650	162518	208545
	PARA	9920	94680		
	GUANABARA . .	28	1632		
	S. PAULO	771	39548		
IMP. AMAZONAS . . .	DD PARA	1132	10830		
	MARANHAO . . .	600000	360000		
	CEARA	7762200	28489350		
	BERGIPE	6000	6000		
	GUANABARA . .	1178	65984		

COMÉRCIO DE CABOTAGEM

195

IMPORTAÇÃO POR PRINCIPAIS MERCADORIAS, SEGUNDO OS DESTINOS E PROCEDÊNCIAS - 1961

MERCADORIAS E DESTINOS	PROCEDÊNCIAS	QUANTIDADE (Kg)	VALOR (Cr\$)	TOTAIS (DESTINOS E MERCADORIAS)	
				QUANTIDADE (Kg)	VALOR (Cr\$)
IMP. AMAZONAS . .	DE B. PAULO . .	152	9027	8370662	28941191
IMP. T.R.BRANCO. DO	AMAZONAS . .	255550	3004320	255550	3004320
IMP. PARA DO	MARANHAO . . CEARA R. G. DO NORTE PERNAMBUCO . . GUANABARA . . B. PAULO . . .	1800000 19204980 107460 5000 572501 152226	1260000 25673051 126000 34580 12660033 394224	21705167	40147988
IMP. T. DO AMAPA DO	PARA CEARA GUANABARA . .	131220 40000 9240	1227896 80000 174133	180460	1482029
IMP. MARANHAO . . DO	CEARA R. G. DO NORTE GUANABARA . .	377300 90000 4942	730676 525000 111546	472242	1367222
IMP. PIAUI DO	CEARA GUANABARA . .	41000 242	33000 14763	41242	47763
IMP. CEARA DE	SERGIPE . . . GUANABARA . .	600 3225	3000 41200	3825	44200
IMP. R. G. DO NORTE DE	SERGIPE . . . GUANABARA . .	181200 72	516000 5150	181272	521150
IMP. PARAIBA . . . DO	CEARA R. G. DO NORTE SERGIPE R. DE JANEIRO	424000 449490 24000 30000	873800 1096500 48000 310000	927490	2328300
IMP. PERNAMBUCO. DO	CEARA R. G. DO NORTE SERGIPE GUANABARA . .	930000 5876850 324900 360	3806600 19493796 580900 22900	7132110	23904196
IMP. ALAGOAS . . . DO	R. G. DO NORTE SERGIPE GUANABARA . .	179940 1436640 886	790000 2889730 49766	1617466	3729496
IMP. BAHIA DO	CEARA R. G. DO NORTE SERGIPE GUANABARA . .	9160800 151775 2891718 6408	25504400 5824000 8325315 105000	13576101	39758715
IMP. E. BANTO . . . DO	CEARA R. G. DO NORTE GUANABARA . .	2880000 895500 7200	10540000 4550000 71784	3782700	15161784
IMP. R. DE JANEIRO DO	CEARA R. G. DO NORTE	1483000 20600060	2076200 120431280	22083060	122507480
IMP. GUANABARA . . DO	PARA CEARA R. G. DO NORTE SERGIPE B. PAULO . . .	400 3191226 117995942 1121940 6600	2990 5681000 468796305 1754000 170000	122316108	476404295
IMP. B. PAULO . . . DO	MARANHAO . . CEARA R. G. DO NORTE SERGIPE BAHIA R. G. DO SUL	20630000 18534356 303206971 5350170 364500 520	16527538 36429160 1216497818 17755668 1783316 3100	348086517	1288996600
IMP. PARANA . . . DO	CEARA R. G. DO NORTE SERGIPE	2730000 28768933 1214500	11250000 133367380 6985000	32713433	151602380

COMERCIO DE CABOTAGEM

IMPORTAÇÃO POR PRINCIPAIS MERCADORIAS, SEGUNDO OS DESTINOS E PROCEDÊNCIAS - 1961

MERCADORIAS E DESTINOS		PROCEDENCIAS	QUANTIDADE (Kg)	VALOR (C\$)	TOTALS (DESTINOS E MERCADORIAS)	
					QUANTIDADE (Kg)	VALOR (C\$)
IMP.	S. CATARINA	00 CEARA.	1200000	5600000	13216739	73946796
		R.6.00 NORTE	10388220	52467836		
		GUANABARA. . .	352373	4588220		
		PARANA	1276146	11290740		
IMP.	R.6.00 SUL.	00 CEARA.	21237500	53267490	85161112	347419674
		R.6.00 NORTE	57266892	239878664		
		BERGRIPE. . . .	8042000	2955000		
		R.OE JANEIRO	5763300	49869550		
		GUANABARA. . .	89220	1448970		
IMP.	M. 6R0880 . . .	00 AMAZONAS . .	1200	14000	1200	14000
IMP.	601AS	00 PARA	3000	34500	3000	34500
23305 SAL 6R0880.						
IMP.	RONDONIA. . .	00 AMAZONAS . .	25420	290450	25420	290450
IMP.	T. 00 ACRE. . .	00 AMAZONAS . .	72099	1062250	72099	1062250
IMP.	AMAZONAS. . .	00 MARANHAO . .	600000	360000	6688200	21245350
		CEARA.	6082200	20879350		
		BERGRIPE. . . .	6000	6000		
IMP.	T.R.BRANCO. .	00 AMAZONAS . .	123410	1533640	123410	1533640
IMP.	PARA.	00 MARANHAO . .	1800000	1260000	20150440	21503460
		CEARA.	18242980	20117460		
		R.6.00 NORTE	107460	126000		
IMP.	T. 00 AMAPA	00 PARA	3000	24000	43000	104000
		CEARA.	40000	80000		
IMP.	MARANHAO. . .	00 CEARA.	101000	155720	191000	680720
		R.6.DO NORTE	90000	525000		
IMP.	PIAUI	00 CEARA.	26000	18000	26000	18000
IMP.	CEARA	0E BERGRIPE. . .	600	3000	600	3000
IMP.	R.6.00 NORTE	0E BERGRIPE. . .	181200	516000	181200	516000
IMP.	PARAIBA . . .	00 CEARA.	232000	580000	690490	1690500
		R.6.00 NORTE	434490	1062500		
		BERGRIPE. . . .	24000	48000		
IMP.	PERNAMBUCO. .	00 CEARA.	774000	3518000	6809100	22985996
		R.6.00 NORTE	5710200	18887096		
		BERGRIPE. . . .	324900	580900		
IMP.	ALAGOAS . . .	00 R.6.00 NORTE	23940	62000	1460580	2951730
		BERGRIPE. . . .	1436640	2889730		
IMP.	BAHIA	00 CEARA.	3675000	10048500	8083893	24197815
		R.6.00 NORTE	1517175	5824000		
		BERGRIPE. . . .	2891718	8325315		
IMP.	E. SANTO. . . .	00 CEARA.	870000	2755000	1467000	6155000
		R.6.00 NORTE	597000	3400000		
IMP.	R.OE JANEIRO	00 CEARA.	1483000	2076200	21683040	118907300
		R.6.00 NORTE	20200040	116831100		

COMÉRCIO DE CABOTAGEM

197

IMPORTAÇÃO POR PRINCIPAIS MERCADORIAS, SEGUNDO OS DESTINOS E PROCEDÊNCIAS - 1961

MERCADORIAS E DESTINOS	PROCEDÊNCIAS	QUANTIDADE (Kg)	VALOR (C\$)	TOTAIS (DESTINOS E MERCADORIAS)	
				QUANTIDADE (Kg)	VALOR (C\$)
IMP. GUANABARA . . . 00	CEARA	3011226	4901000	122129108	475451305
	R. 6.00 NORTE	117995942	468796305		
	BERGÍPE	1121940	1754000		
IMP. B. PAULO 00	MARANHAO	20630000	16527538	342743057	1267069312
	CEARA	15073856	26897160		
	R. 6.00 NORTE	301324011	1204102530		
	BERGÍPE	5350170	17755668		
	BAHIA	364500	1783316		
	R. 6. 00 BUL	520	3100		
IMP. PARANA 00	CEARA	660000	1750000	30643433	142102380
	R. 6.00 NORTE	28768933	133367380		
	BERGÍPE	1214500	6985000		
IMP. B. CATARINA 00	CEARA	450000	2100000	9958000	47060996
	R. 6.00 NORTE	9388200	43800996		
	GUANABARA	119800	1160000		
IMP. R. 6.00 BUL. DD	CEARA	13980000	26977490	69805742	259136452
	R. 6.00 NORTE	55021542	22903962		
	BERGÍPE	804200	2955000		
2 00 23599	OUTROS MINERAIS NAO METALICOS, EM BRUTO, EXCL. CARVÃO, PETRÓLEO E PEDRAS PRECIOSAS			642974812*	2414665656
IMP. RONDONIA DO	AMAZONAS	4152	921950	24031	1305944
	PARA	19009	368035		
	B. PAULO	870	15959		
IMP. T. OO ACRE. 00	AMAZONAS	4962	171925	15229	338197
	PARA	8387	157551		
	BAHIA	1880	8721		
IMP. AMAZONAS 00	PARA	19966	416467	311806	3653658
	CEARA	40615	335500		
	PERNAMBUCO	141380	1883334		
	BAHIA	29760	240000		
	R. DE JANEIRO	20077	134160		
	GUANABARA	34570	282152		
	B. PAULO	25438	362045		
IMP. T. R. BRANCO. 00	AMAZONAS	15635	285200	15781	315322
	PARA	146	30122		
IMP. PARA 00	CEARA	553254	5219143	1377068	16512415
	PERNAMBUCO	612050	9499241		
	BAHIA	191438	910985		
	GUANABARA	10729	306299		
	B. PAULO	9597	576747		
IMP. T. DO AMAPA 00	PARA	23814	455067	35249	579350
	GUANABARA	11427	121483		
	B. PAULO	8	2800		
IMP. MARANHAO DO	PARA	6799	100187	117424	1641446
	CEARA	3500	21000		
	PERNAMBUCO	81150	1138500		
	GUANABARA	20975	326759		
	B. PAULD	5000	55000		
IMP. PIAUI DA	GUANABARA	11510	226198	11710	232563
	B. PAULO	200	6365		
IMP. CEARA OA	BAHIA	220240	1065220	457845	3226465
	GUANABARA	23465	175534		
	B. PAULO	214140	1985711		

COMÉRCIO DE CABOTAGEM

IMPORTAÇÃO POR PRINCIPAIS MERCADORIAS, SEGUNDO OS DESTINOS E PROCEDÊNCIAS - 1961

MERCADORIAS E DESTINOS		PRDCEDÊNCIAS	QUANTIDADE (Kg)	VALOR (Cr\$)	TOTAIS (DESTINOS E MERCADORIAS)	
					QUANTIDADE (Kg)	VALOR (Cr\$)
IMP.	R.G.DO NORTE	DA BAHIA	177310	1033400	378102	3231424
		GUANABARA . .	6292	89774		
		S. PAULO . . .	194500	2108250		
IMP.	PARAIBA . . .	DO R.G.DO NORTE	2480000	216500	2667401	2051023
		BAHIA	96621	564525		
		GUANABARA . .	54267	907515		
		S. PAULO . . .	36513	362483		
IMP.	PERNAMBUCO .	DO CEARA	10030	196000	673746	13180985
		BAHIA	148079	781290		
		R.DE JANEIRO	99145	785000		
		GUANABARA . .	256148	3512198		
		S. PAULO . . .	160344	7906497		
IMP.	ALAGOAS . . .	DE BERGIPE . . .	3000	3000	49524	370578
		BAHIA	23628	94350		
		GUANABARA . .	22697	268600		
		S. PAULO . . .	199	4628		
IMP.	BERGIPE . . .	DA GUANABARA . .	10829	135080	12449	160971
		S. PAULO . . .	1620	25891		
IMP.	BAHIA	DO CEARA	34095	860200	299561	3140350
		GUANABARA . .	163566	1135150		
		S. PAULO . . .	101900	1145000		
IMP.	GUANABARA . .	DO CEARA	246190	5556588	1154791	30673750
		R.G.DO NORTE	301146	8318720		
		PARAIBA	400650	343345		
		BERGIPE	213397	16366797		
		BAHIA	350000	52500		
		S. PAULO . . .	3998	33800		
IMP.	S. PAULO . . .	DO CEARA	1537108	33728925	4760396	65356682
		R.G.DO NORTE	1295778	26679757		
		PARAIBA	513510	4714000		
		PERNAMBUCO .	14000	14000		
		BAHIA	400000	60000		
		PARANA	1000000	160000		
IMP.	R.G.DO SUL . .	DO CEARA	181037	619807	784094	36961894
		PARAIBA	24800	155000		
		GUANABARA . .	25394	217585		
		S. PAULO . . .	612863	35969502		
IMP.	GOIAS	DO PARA	998	18975	998	18975
					13147205*	182951992
23700	23799	MINERIOS METALICOS E SEUS CONCENTRADOS, RESIDUOS DE METAIS.				
IMP.	AMAZONAS . .	DE RONDONIA . .	2134	210925	2134	210925
IMP.	PARA	DO CEARA	10000	120000	10000	120000
IMP.	MARANHAO . .	DO CEARA	14842	267640	14842	267640
IMP.	CEARA	DO PARA	47892	483675	49681	533710
		GUANABARA . .	1789	50035		
IMP.	R.G.DO NORTE	DA GUANABARA . .	13310	86837	13310	86837
IMP.	PERNAMBUCO .	DO PARA	250	5000	895962	4216100
		BAHIA	15640	108350		
		GUANABARA . .	79420	796600		
		S. PAULO . . .	800652	3306150		

COMÉRCIO DE CABOTAGEM

199

IMPORTAÇÃO POR PRINCIPAIS MERCADORIAS, SEGUNDO OS DESTINOS E PROCEDÊNCIAS - 1961

MERCADORIAS E DESTINOS		PROCEDÊNCIAS	QUANTIDADE (Kg)	VALOR (C\$)	TOTAIS (DESTINOS E MERCADORIAS)	
					QUANTIDADE (Kg)	VALOR (C\$)
IMP.	ALAGOAS . .	DE SERGIPE. . .	3800	30000	3800	30000
IMP.	BAHIA . . .	00 CEARA E. SANTO GUANABARA . .	800000 13000 13131	1840000 200000 180520	826131	2220520
IMP.	E. SANTO . .	0E PERNAMBUCO . GUANABARA . .	400000 42378	200000 420500	442378	620500
IMP.	R.DE JANEIRO	0A BAHIA S. CATARINA . .	650000 74280	97500 811441	724280	908941
IMP.	GUANABARA .	DO AMAZONAS . . PARA T. DO AMAPA . . CEARA BAHIA S. CATARINA . .	62400 350 27245 4901044 6813000 32620	10090000 35000 9065700 20405408 27139000 238435	11836659	66973543
IMP.	S. PAULO . .	00 AMAZONAS . . PARA T. DO AMAPA . . CEARA R.6.00 NORTE PERNAMBUCO . . BAHIA GUANABARA . . PARANA	78050 271247 420120 6133985 1000 139283 4487690 20000 460000	4108725 8963655 4621320 19272470 83790 4948949 2922369 2500 138000	12009375	45061778
IMP.	S. CATARINA	DA GUANABARA . .	307360	5900713	307360	5900713
IMP.	R.6.00 BUL.	0E PERNAMBUCO . GUANABARA . .	351000 4696376	1760000 21995722	5047376	23755722
					32183288	150906929
100 24199	FERRO E AÇO E SUAS	LIGAS.				
IMP.	RONDDNIA . .	DO AMAZONAS . . PARA GUANABARA . .	21561 5028 36619	1440872 218517 1282009	65208	2941398
IMP.	T. DO ACRE .	0D AMAZONAS . . PARA GUANABARA . .	7095 5788 4625	487817 316300 153216	17508	957333
IMP.	AMAZONAS . .	00 PARA CEARA PERNAMBUCO . . R. DE JANEIRO GUANABARA . . S. PAULO	228318 795 3909 30350 1638991 160246	8967963 44548 304828 867306 67719329 8777375	2062609	86681349
IMP.	T.R.BRANCO .	DO AMAZONAS . . GUANABARA . .	12994 1800	823448 51780	14794	875228
IMP.	PARA	00 AMAZONAS . . PERNAMBUCO . . ALAGOAS R. DE JANEIRO GUANABARA . . S. PAULO	755 29271 217 4100 2761330 1083599	39500 2807502 14727 114537 100004752 37051967	3879272	140032985
IMP.	T. DO AMAPA	0D PARA GUANABARA . . S. PAULO	96998 208907 63341	3670557 1053178 5715037	369246	19737312
IMP.	MARANHAO . .	0D PARA CEARA PERNAMBUCO . . GUANABARA . . S. PAULO R. 6. 00 SUL	50 3574 1213 647701 8793 24030	2300 271382 82870 21626400 413973 701072	685361	23095999

COMÉRCIO DE CABOTAGEM

IMPORTAÇÃO POR PRINCIPAIS MERCADORIAS, SEGUNDO OS DESTINOS E PROCEDENCIAS - 1961

MERCADORIAS E DESTINOS	PROCEDENCIAS	QUANTIDADE (Kg)	VALOR (Cr\$)	TOTAIS (DESTINOS E MERCADORIAS)		
				QUANTIDADE (Kg)	VALOR (Cr\$)	
IMP. PIAUI . . .	DO R. DE JANEIRO GUANABARA . .	5160	110993	360762	1164821	
		327324 8. PAULO . .	10642086 895137			
IMP. CEARA . . .	DE PERNAMBUCO .	3035	115335	7489481	27921558	
		E. SANTO . .	110000			
		R. DE JANEIRO	3293496			
		GUANABARA . .	115535859			
		8. PAULO . .	160018961			
8. CATARINA .	5015	141933				
IMP. R.6.DO NORTE	DO R. DE JANEIRO GUANABARA . .	23490	627904	1487859	6212636	
		742521 8. PAULO . .	26248446 35250017			
IMP. PARAIBA . .	DO R. DE JANEIRO GUANABARA . .	41741	1252092	1814653	7462006	
		880279	35830105			
		8. PAULO . .	758188			
		8. CATARINA .	119405			
		R. 6. DO SUL	15040			
IMP. PERNAMBUCO .	DO E. SANTO . .	500000	6600000	17783641	53126506	
		GUANABARA . .	11270597			
		8. PAULO . .	4965946			
		8. CATARINA .	657527			
		R. 6. DO SUL	389571			
IMP. ALAGOAS . .	DE BERGIPE . .	90	4893	1068009	3280857	
		BAHIA . . .	28600			
		GUANABARA . .	971553			
		8. PAULO . .	67766			
IMP. BERGIPE . .	DA GUANABARA . .	897615	29521613	1015387	3311251	
		8. PAULO . .	117772			3590903
IMP. BAHIA . . .	DO E. SANTO . .	30000	365000	9543952	29662189	
		GUANABARA . .	7864404			
		8. PAULO . .	1486910			
		8. CATARINA .	162638			
IMP. R. DE JANEIRO	DE 8. CATARINA .	45421	276240	45421	27624	
		3301	309092			
IMP. GUANABARA .	DE PERNAMBUCO .	30271	944560	33572	125365	
		8. CATARINA .				
IMP. 8. PAULO . .	OA GUANABARA . .	5700	200000	5700	200000	
IMP. PARANA . . .	OA GUANABARA . .	1192	41137	1192	4113	
IMP. 8. CATARINA	DO R. DE JANEIRO GUANABARA . .	1050470	11075895	6300676	7628820	
		5250206	65212308			
IMP. R.6.DO SUL .	OO E. SANTO . .	2390000	29260000	9967135	17491256	
		R. DE JANEIRO	1323195			
		GUANABARA . .	6090438			
		8. PAULO . .	163502			
IMP. GOIAS . . .	DO PARA	135	6155	135	615	
24101 FERRO FUNDIDO OU GUSA				64011573*	184871784	
IMP. AMAZONAS . .	DE PERNAMBUCO .	50	10400	50	1040	
IMP. PARA	DE ALAGOAS . .	217	14727	476	6896	
		GUANABARA . .	87			35739
		8. PAULO . .	172			18500

COMÉRCIO DE CABOTAGEM

201

IMPORTAÇÃO POR PRINCIPAIS MERCADORIAS, SEGUNDO OS DESTINOS E PROCEDÊNCIAS - 1961

MERCADORIAS E DESTINOS	PROCEDÊNCIAS	QUANTIDADE (Kg)	VALOR (C\$)	TOTAIS (DESTINOS E MERCADORIAS)	
				QUANTIDADE (Kg)	VALOR (C\$)
IMP. MARANHAO . .	DA GUANABARA . .	20000	178000	20000	178000
IMP. PIAUI . . .	DA GUANABARA . .	8000	136000	8000	136000
IMP. CEARA . . .	DO E. SANTO . . GUANABARA . .	10000 24000	110000 199500	34000	309500
IMP. R.6.DO NORTE	DA GUANABARA . .	1000	11000	1000	11000
IMP. PARAIBA . .	DA GUANABARA . .	50000	659000	50000	659000
IMP. PERNAMBUCO.	DO E. SANTO . . GUANABARA . .	500000 259000	6600000 3230634	759000	9830634
IMP. ALAGOAS . .	DA GUANABARA . .	83000	652500	83000	652500
IMP. BERGIPE . .	DA GUANABARA . .	2000	20000	2000	20000
IMP. BAHIA . . .	DO E. SANTO . . GUANABARA . .	30000 225000	366000 4488500	255000	4854500
IMP. R.DE JANEIRO	DE S. CATARINA.	45421	276240	45421	276240
IMP. S. PAULO . .	DA GUANABARA . .	5700	200000	5700	200000
IMP. S. CATARINA	DO R.OE JANEIRO GUANABARA . .	1030000 4697000	10522600 46416974	5727000	56939574
IMP. R.6.DO BUL.	DO E. SANTO . . R.DE JANEIRO GUANABARA . .	2390000 1118000 1332000	29260000 6923000 11921000	4840000	48104000
				11830647*	122250314*
24121 BARRAS E VERGALHOES DE FERRO E AÇO					
IMP. RONDONIA . .	DO AMAZONAS . . PARA GUANABARA . .	21214 4973 36528	1304724 215527 1209688	62715	2729939
IMP. T. DO ACRE .	DO AMAZONAS . . PARA GUANABARA . .	6928 5357 4625	472526 293044 153216	16910	918786
IMP. AMAZONAS . .	DO PARA PERNAMBUCO . . R.DE JANEIRO GUANABARA . . S. PAULO . . .	195616 2569 15130 1213756 78641	7074245 225758 433556 38332474 3152256	1505712	49218289
IMP. T.R.BRANCO.	DO AMAZONAS . . GUANABARA . .	12994 1800	823448 51780	14794	875228
IMP. PARA	DE PERNAMBUCO . R. DE JANEIRO GUANABARA . . S. PAULO . . .	29268 1035 1302188 844624	2804352 27272 41636735 24516663	2177115	68985022
IMP. T. DO AMAPA	DO PARA GUANABARA . . S. PAULO . . .	96091 52392 20566	3563974 3548567 604228	169049	7716769
IMP. MARANHAO . .	DO PARA CEARA PERNAMBUCO . . GUANABARA . .	50 3574 1213 501013	2300 271382 82870 16494842		

COMERCIO DE CABOTAGEM

IMPORTAÇÃO POR PRINCIPAIS MERCADORIAS, SEGUNDO OS DESTINOS E PROCEDÊNCIAS - 1961

MERCADORIAS E DESTINOS		PROCEDENCIAS	QUANTIDADE (Kg)	VALOR (Cr\$)	TOTALS (DESTINOS E MERCADORIAS)																																																																																																																																																																																																																					
					QUANTIDADE (Kg)	VALOR (Cr\$)																																																																																																																																																																																																																				
IMP.	MARANHÃO . .	DE S. PAULO . .	7204	318980	518054	17265384																																																																																																																																																																																																																				
		R. 6. 00 SUL	5000	95010			IMP.	PIAUI	DO R. DE JANEIRO	5160	110993	230757	7171664	GUANABARA . .	197830	6197117	S. PAULO . .	27767	863558	IMP.	CEARA	DE PERNAMBUCO .	3035	115335	5132857	154572570	R. DE JANEIRO	50610	1402834	GUANABARA . .	2132345	67447962	S. PAULO . .	2941852	85464506	S. CATARINA .	5015	141933	IMP.	R. 6. DO NORTE	DO R. DE JANEIRO	20405	536951	567347	17073745	GUANABARA . .	347353	11608004	S. PAULO . .	199589	4928790	IMP.	PARAIBA . . .	DO R. DE JANEIRO	18230	538660	944855	31922037	GUANABARA . .	421350	14593511	S. PAULO . .	385870	12850718	S. CATARINA .	119405	3939148	IMP.	PERNAMBUCO .	DA GUANABARA . .	4908788	140589708	9481792	282109614	S. PAULO . .	3914801	119635683	S. CATARINA .	657527	21849003	R. 6. DO SUL	676	35220	IMP.	ALAGOAS . . .	DE BERGIPE . .	90	4893	508232	16353565	GUANABARA . .	459656	14799672	S. PAULO . .	48486	1549000	IMP.	BERGIPE . . .	DA GUANABARA . .	789788	25656784	876962	28243176	S. PAULO . .	87174	2586392	IMP.	BAHIA	DA GUANABARA . .	2533531	80875465	3879664	118887528	S. PAULO . .	1183495	32473613	S. CATARINA .	162638	5538450	IMP.	GUANABARA . .	DE PERNAMBUCO .	3301	309092	20972	862552	S. CATARINA .	17671	553460	IMP.	PARANA	DA GUANABARA . .	181	5611	181	5611					IMP.	S. CATARINA	DO R. DE JANEIRO	20470	553295	196136	7166784	GUANABARA . .	175666	6613489	IMP.	R. 6. 00 SUL .	DO R. DE JANEIRO	69260	1959886	1252068	27534660	GUANABARA . .	1134549	23988146	S. PAULO . .	48259	1586628	IMP.	GOIAS	DO PARA	135	6155	135	6155										27556307*	83961907B	24122	BARRAS E VERGALHOES DE FERRO E AÇO EM LIGAS ESPECIAIS INCL. P. FERRAMENTAS						IMP.	RONDONIA . .	DO AMAZONAS . .	35	18155	2110	86476	GUANABARA . .	2075	66321	IMP.	AMAZONAS . .	DA GUANABARA . .	103999	3151185	106174	3590299	S. PAULO . .	2175	439114	IMP.	PARA	DA GUANABARA . .	36344	1444376	36344	1444376	IMP.	T. DO AMAPA	DE S. PAULO . .
IMP.	PIAUI	DO R. DE JANEIRO	5160	110993	230757	7171664																																																																																																																																																																																																																				
		GUANABARA . .	197830	6197117																																																																																																																																																																																																																						
		S. PAULO . .	27767	863558			IMP.	CEARA	DE PERNAMBUCO .	3035	115335	5132857	154572570	R. DE JANEIRO	50610	1402834	GUANABARA . .	2132345	67447962			S. PAULO . .	2941852	85464506			S. CATARINA .	5015	141933	IMP.	R. 6. DO NORTE	DO R. DE JANEIRO	20405	536951	567347	17073745	GUANABARA . .	347353	11608004	S. PAULO . .	199589	4928790	IMP.	PARAIBA . . .	DO R. DE JANEIRO	18230	538660	944855	31922037	GUANABARA . .	421350			14593511	S. PAULO . .	385870			12850718	S. CATARINA .	119405	3939148	IMP.	PERNAMBUCO .	DA GUANABARA . .	4908788	140589708			9481792	282109614	S. PAULO . .			3914801	119635683	S. CATARINA .	657527	21849003	R. 6. DO SUL	676	35220	IMP.	ALAGOAS . . .	DE BERGIPE . .	90	4893	508232	16353565	GUANABARA . .	459656	14799672	S. PAULO . .	48486	1549000	IMP.	BERGIPE . . .	DA GUANABARA . .	789788	25656784	876962	28243176	S. PAULO . .	87174	2586392	IMP.	BAHIA	DA GUANABARA . .	2533531	80875465	3879664	118887528	S. PAULO . .	1183495	32473613	S. CATARINA .	162638	5538450	IMP.	GUANABARA . .	DE PERNAMBUCO .	3301	309092	20972	862552	S. CATARINA .	17671	553460	IMP.	PARANA	DA GUANABARA . .	181	5611	181	5611					IMP.	S. CATARINA	DO R. DE JANEIRO	20470	553295	196136	7166784	GUANABARA . .	175666	6613489	IMP.	R. 6. 00 SUL .	DO R. DE JANEIRO	69260	1959886	1252068	27534660	GUANABARA . .	1134549	23988146	S. PAULO . .	48259	1586628	IMP.	GOIAS	DO PARA	135	6155	135	6155										27556307*	83961907B	24122	BARRAS E VERGALHOES DE FERRO E AÇO EM LIGAS ESPECIAIS INCL. P. FERRAMENTAS						IMP.	RONDONIA . .	DO AMAZONAS . .	35	18155	2110	86476	GUANABARA . .	2075	66321	IMP.	AMAZONAS . .	DA GUANABARA . .	103999	3151185	106174	3590299	S. PAULO . .	2175	439114	IMP.	PARA	DA GUANABARA . .	36344	1444376	36344	1444376	IMP.	T. DO AMAPA	DE S. PAULO . .	902
IMP.	CEARA	DE PERNAMBUCO .	3035	115335	5132857	154572570																																																																																																																																																																																																																				
		R. DE JANEIRO	50610	1402834																																																																																																																																																																																																																						
		GUANABARA . .	2132345	67447962																																																																																																																																																																																																																						
		S. PAULO . .	2941852	85464506																																																																																																																																																																																																																						
		S. CATARINA .	5015	141933			IMP.	R. 6. DO NORTE	DO R. DE JANEIRO	20405	536951	567347	17073745	GUANABARA . .	347353	11608004	S. PAULO . .	199589	4928790	IMP.	PARAIBA . . .	DO R. DE JANEIRO	18230	538660	944855	31922037	GUANABARA . .	421350	14593511	S. PAULO . .	385870	12850718	S. CATARINA .	119405	3939148	IMP.	PERNAMBUCO .	DA GUANABARA . .	4908788	140589708	9481792	282109614	S. PAULO . .	3914801	119635683	S. CATARINA .	657527	21849003	R. 6. DO SUL	676	35220	IMP.	ALAGOAS . . .	DE BERGIPE . .	90	4893	508232	16353565	GUANABARA . .	459656	14799672	S. PAULO . .	48486	1549000	IMP.	BERGIPE . . .	DA GUANABARA . .	789788	25656784	876962	28243176	S. PAULO . .	87174	2586392	IMP.	BAHIA	DA GUANABARA . .	2533531	80875465	3879664	118887528	S. PAULO . .	1183495	32473613	S. CATARINA .	162638	5538450	IMP.	GUANABARA . .	DE PERNAMBUCO .	3301	309092	20972	862552	S. CATARINA .	17671	553460	IMP.	PARANA	DA GUANABARA . .	181	5611	181	5611					IMP.	S. CATARINA	DO R. DE JANEIRO	20470	553295	196136	7166784	GUANABARA . .	175666	6613489	IMP.	R. 6. 00 SUL .	DO R. DE JANEIRO	69260	1959886	1252068	27534660	GUANABARA . .	1134549	23988146	S. PAULO . .	48259	1586628	IMP.	GOIAS	DO PARA	135	6155	135	6155										27556307*	83961907B	24122	BARRAS E VERGALHOES DE FERRO E AÇO EM LIGAS ESPECIAIS INCL. P. FERRAMENTAS						IMP.	RONDONIA . .	DO AMAZONAS . .	35	18155	2110	86476	GUANABARA . .	2075	66321	IMP.	AMAZONAS . .	DA GUANABARA . .	103999	3151185	106174	3590299	S. PAULO . .	2175	439114	IMP.	PARA	DA GUANABARA . .	36344	1444376	36344	1444376	IMP.	T. DO AMAPA	DE S. PAULO . .	902	110402	902	110402																												
IMP.	R. 6. DO NORTE	DO R. DE JANEIRO	20405	536951	567347	17073745																																																																																																																																																																																																																				
		GUANABARA . .	347353	11608004																																																																																																																																																																																																																						
		S. PAULO . .	199589	4928790			IMP.	PARAIBA . . .	DO R. DE JANEIRO	18230	538660	944855	31922037	GUANABARA . .	421350	14593511	S. PAULO . .	385870	12850718			S. CATARINA .	119405	3939148			IMP.	PERNAMBUCO .	DA GUANABARA . .	4908788	140589708	9481792	282109614	S. PAULO . .	3914801			119635683	S. CATARINA .	657527			21849003	R. 6. DO SUL	676	35220	IMP.	ALAGOAS . . .	DE BERGIPE . .	90	4893	508232	16353565	GUANABARA . .	459656	14799672	S. PAULO . .	48486	1549000	IMP.	BERGIPE . . .	DA GUANABARA . .	789788	25656784	876962	28243176	S. PAULO . .	87174	2586392	IMP.	BAHIA	DA GUANABARA . .	2533531	80875465	3879664	118887528	S. PAULO . .	1183495	32473613	S. CATARINA .	162638	5538450	IMP.	GUANABARA . .	DE PERNAMBUCO .	3301	309092	20972	862552	S. CATARINA .	17671	553460	IMP.	PARANA	DA GUANABARA . .	181	5611	181	5611					IMP.	S. CATARINA	DO R. DE JANEIRO	20470	553295	196136	7166784	GUANABARA . .	175666	6613489	IMP.	R. 6. 00 SUL .	DO R. DE JANEIRO	69260	1959886	1252068	27534660	GUANABARA . .	1134549	23988146	S. PAULO . .	48259	1586628	IMP.	GOIAS	DO PARA	135	6155	135	6155										27556307*	83961907B	24122	BARRAS E VERGALHOES DE FERRO E AÇO EM LIGAS ESPECIAIS INCL. P. FERRAMENTAS						IMP.	RONDONIA . .	DO AMAZONAS . .	35	18155	2110	86476	GUANABARA . .	2075	66321	IMP.	AMAZONAS . .	DA GUANABARA . .	103999	3151185	106174	3590299	S. PAULO . .	2175	439114	IMP.	PARA	DA GUANABARA . .	36344	1444376	36344	1444376	IMP.	T. DO AMAPA	DE S. PAULO . .	902	110402	902	110402																																	
IMP.	PARAIBA . . .	DO R. DE JANEIRO	18230	538660	944855	31922037																																																																																																																																																																																																																				
		GUANABARA . .	421350	14593511																																																																																																																																																																																																																						
		S. PAULO . .	385870	12850718																																																																																																																																																																																																																						
		S. CATARINA .	119405	3939148			IMP.	PERNAMBUCO .	DA GUANABARA . .	4908788	140589708	9481792	282109614	S. PAULO . .	3914801	119635683	S. CATARINA .	657527	21849003	R. 6. DO SUL	676	35220	IMP.	ALAGOAS . . .	DE BERGIPE . .	90	4893	508232	16353565	GUANABARA . .	459656	14799672	S. PAULO . .	48486	1549000	IMP.	BERGIPE . . .	DA GUANABARA . .	789788	25656784	876962	28243176	S. PAULO . .	87174	2586392	IMP.	BAHIA	DA GUANABARA . .	2533531	80875465	3879664	118887528	S. PAULO . .	1183495	32473613	S. CATARINA .	162638	5538450	IMP.	GUANABARA . .	DE PERNAMBUCO .	3301	309092	20972	862552	S. CATARINA .	17671	553460	IMP.	PARANA	DA GUANABARA . .	181	5611	181	5611					IMP.	S. CATARINA	DO R. DE JANEIRO	20470	553295	196136	7166784	GUANABARA . .	175666	6613489	IMP.	R. 6. 00 SUL .	DO R. DE JANEIRO	69260	1959886	1252068	27534660	GUANABARA . .	1134549	23988146	S. PAULO . .	48259	1586628	IMP.	GOIAS	DO PARA	135	6155	135	6155										27556307*	83961907B	24122	BARRAS E VERGALHOES DE FERRO E AÇO EM LIGAS ESPECIAIS INCL. P. FERRAMENTAS						IMP.	RONDONIA . .	DO AMAZONAS . .	35	18155	2110	86476	GUANABARA . .	2075	66321	IMP.	AMAZONAS . .	DA GUANABARA . .	103999	3151185	106174	3590299	S. PAULO . .	2175	439114	IMP.	PARA	DA GUANABARA . .	36344	1444376	36344	1444376	IMP.	T. DO AMAPA	DE S. PAULO . .	902	110402	902	110402																																																									
IMP.	PERNAMBUCO .	DA GUANABARA . .	4908788	140589708	9481792	282109614																																																																																																																																																																																																																				
		S. PAULO . .	3914801	119635683																																																																																																																																																																																																																						
		S. CATARINA .	657527	21849003																																																																																																																																																																																																																						
		R. 6. DO SUL	676	35220			IMP.	ALAGOAS . . .	DE BERGIPE . .	90	4893	508232	16353565	GUANABARA . .	459656	14799672	S. PAULO . .	48486	1549000	IMP.	BERGIPE . . .	DA GUANABARA . .	789788	25656784	876962	28243176	S. PAULO . .	87174	2586392	IMP.	BAHIA	DA GUANABARA . .	2533531	80875465	3879664	118887528	S. PAULO . .	1183495	32473613	S. CATARINA .	162638	5538450	IMP.	GUANABARA . .	DE PERNAMBUCO .	3301	309092	20972	862552	S. CATARINA .	17671	553460	IMP.	PARANA	DA GUANABARA . .	181	5611	181	5611					IMP.	S. CATARINA	DO R. DE JANEIRO	20470	553295	196136	7166784	GUANABARA . .	175666	6613489	IMP.	R. 6. 00 SUL .	DO R. DE JANEIRO	69260	1959886	1252068	27534660	GUANABARA . .	1134549	23988146	S. PAULO . .	48259	1586628	IMP.	GOIAS	DO PARA	135	6155	135	6155										27556307*	83961907B	24122	BARRAS E VERGALHOES DE FERRO E AÇO EM LIGAS ESPECIAIS INCL. P. FERRAMENTAS						IMP.	RONDONIA . .	DO AMAZONAS . .	35	18155	2110	86476	GUANABARA . .	2075	66321	IMP.	AMAZONAS . .	DA GUANABARA . .	103999	3151185	106174	3590299	S. PAULO . .	2175	439114	IMP.	PARA	DA GUANABARA . .	36344	1444376	36344	1444376	IMP.	T. DO AMAPA	DE S. PAULO . .	902	110402	902	110402																																																																									
IMP.	ALAGOAS . . .	DE BERGIPE . .	90	4893	508232	16353565																																																																																																																																																																																																																				
		GUANABARA . .	459656	14799672																																																																																																																																																																																																																						
		S. PAULO . .	48486	1549000			IMP.	BERGIPE . . .	DA GUANABARA . .	789788	25656784	876962	28243176	S. PAULO . .	87174	2586392	IMP.	BAHIA	DA GUANABARA . .	2533531	80875465	3879664	118887528	S. PAULO . .	1183495	32473613	S. CATARINA .	162638	5538450	IMP.	GUANABARA . .	DE PERNAMBUCO .	3301	309092	20972	862552	S. CATARINA .	17671	553460	IMP.	PARANA	DA GUANABARA . .	181	5611	181	5611					IMP.	S. CATARINA	DO R. DE JANEIRO	20470	553295	196136	7166784	GUANABARA . .	175666	6613489	IMP.	R. 6. 00 SUL .	DO R. DE JANEIRO	69260	1959886	1252068	27534660	GUANABARA . .	1134549	23988146	S. PAULO . .	48259	1586628	IMP.	GOIAS	DO PARA	135	6155	135	6155										27556307*	83961907B	24122	BARRAS E VERGALHOES DE FERRO E AÇO EM LIGAS ESPECIAIS INCL. P. FERRAMENTAS						IMP.	RONDONIA . .	DO AMAZONAS . .	35	18155	2110	86476	GUANABARA . .	2075	66321	IMP.	AMAZONAS . .	DA GUANABARA . .	103999	3151185	106174	3590299	S. PAULO . .	2175	439114	IMP.	PARA	DA GUANABARA . .	36344	1444376	36344	1444376	IMP.	T. DO AMAPA	DE S. PAULO . .	902	110402	902	110402																																																																																						
IMP.	BERGIPE . . .	DA GUANABARA . .	789788	25656784	876962	28243176																																																																																																																																																																																																																				
		S. PAULO . .	87174	2586392			IMP.	BAHIA	DA GUANABARA . .	2533531	80875465	3879664	118887528	S. PAULO . .	1183495	32473613			S. CATARINA .	162638	5538450			IMP.	GUANABARA . .	DE PERNAMBUCO .	3301	309092	20972	862552	S. CATARINA .	17671	553460	IMP.	PARANA	DA GUANABARA . .	181	5611	181	5611					IMP.	S. CATARINA	DO R. DE JANEIRO	20470	553295	196136	7166784	GUANABARA . .	175666	6613489	IMP.	R. 6. 00 SUL .	DO R. DE JANEIRO	69260	1959886	1252068			27534660	GUANABARA . .	1134549			23988146	S. PAULO . .	48259	1586628	IMP.	GOIAS	DO PARA	135	6155	135	6155										27556307*	83961907B	24122	BARRAS E VERGALHOES DE FERRO E AÇO EM LIGAS ESPECIAIS INCL. P. FERRAMENTAS						IMP.	RONDONIA . .	DO AMAZONAS . .	35	18155	2110	86476	GUANABARA . .	2075	66321	IMP.	AMAZONAS . .	DA GUANABARA . .	103999	3151185	106174	3590299	S. PAULO . .	2175	439114	IMP.	PARA	DA GUANABARA . .	36344	1444376	36344	1444376	IMP.	T. DO AMAPA	DE S. PAULO . .	902	110402	902	110402																																																																																								
IMP.	BAHIA	DA GUANABARA . .	2533531	80875465	3879664	118887528																																																																																																																																																																																																																				
		S. PAULO . .	1183495	32473613																																																																																																																																																																																																																						
		S. CATARINA .	162638	5538450			IMP.	GUANABARA . .	DE PERNAMBUCO .	3301	309092	20972	862552	S. CATARINA .	17671	553460	IMP.	PARANA	DA GUANABARA . .	181	5611	181	5611					IMP.	S. CATARINA	DO R. DE JANEIRO	20470	553295	196136	7166784	GUANABARA . .	175666	6613489	IMP.	R. 6. 00 SUL .	DO R. DE JANEIRO	69260	1959886	1252068	27534660	GUANABARA . .	1134549	23988146	S. PAULO . .	48259	1586628	IMP.	GOIAS	DO PARA	135	6155	135	6155										27556307*	83961907B	24122	BARRAS E VERGALHOES DE FERRO E AÇO EM LIGAS ESPECIAIS INCL. P. FERRAMENTAS						IMP.	RONDONIA . .	DO AMAZONAS . .	35	18155	2110	86476	GUANABARA . .	2075	66321	IMP.	AMAZONAS . .	DA GUANABARA . .	103999	3151185	106174	3590299	S. PAULO . .	2175	439114	IMP.	PARA	DA GUANABARA . .	36344	1444376	36344	1444376	IMP.	T. DO AMAPA	DE S. PAULO . .	902	110402	902	110402																																																																																																													
IMP.	GUANABARA . .	DE PERNAMBUCO .	3301	309092	20972	862552																																																																																																																																																																																																																				
		S. CATARINA .	17671	553460			IMP.	PARANA	DA GUANABARA . .	181	5611	181	5611					IMP.	S. CATARINA	DO R. DE JANEIRO	20470	553295	196136	7166784	GUANABARA . .	175666	6613489	IMP.	R. 6. 00 SUL .	DO R. DE JANEIRO	69260	1959886	1252068	27534660	GUANABARA . .	1134549	23988146			S. PAULO . .	48259	1586628			IMP.	GOIAS	DO PARA	135	6155	135	6155										27556307*	83961907B	24122	BARRAS E VERGALHOES DE FERRO E AÇO EM LIGAS ESPECIAIS INCL. P. FERRAMENTAS						IMP.	RONDONIA . .	DO AMAZONAS . .	35	18155	2110	86476	GUANABARA . .	2075	66321	IMP.	AMAZONAS . .	DA GUANABARA . .	103999	3151185	106174	3590299	S. PAULO . .	2175	439114	IMP.	PARA	DA GUANABARA . .	36344	1444376	36344	1444376	IMP.	T. DO AMAPA	DE S. PAULO . .	902	110402	902	110402																																																																																																																			
IMP.	PARANA	DA GUANABARA . .	181	5611	181	5611																																																																																																																																																																																																																				
								IMP.	S. CATARINA	DO R. DE JANEIRO	20470	553295	196136	7166784	GUANABARA . .	175666	6613489	IMP.	R. 6. 00 SUL .	DO R. DE JANEIRO	69260	1959886	1252068	27534660	GUANABARA . .	1134549	23988146			S. PAULO . .	48259	1586628			IMP.	GOIAS	DO PARA	135	6155	135	6155										27556307*	83961907B	24122	BARRAS E VERGALHOES DE FERRO E AÇO EM LIGAS ESPECIAIS INCL. P. FERRAMENTAS						IMP.	RONDONIA . .	DO AMAZONAS . .	35	18155	2110	86476	GUANABARA . .	2075	66321	IMP.	AMAZONAS . .	DA GUANABARA . .	103999	3151185	106174	3590299	S. PAULO . .	2175	439114	IMP.	PARA	DA GUANABARA . .	36344	1444376	36344	1444376	IMP.	T. DO AMAPA	DE S. PAULO . .	902	110402	902	110402																																																																																																																													
IMP.	S. CATARINA	DO R. DE JANEIRO	20470	553295	196136	7166784																																																																																																																																																																																																																				
		GUANABARA . .	175666	6613489			IMP.	R. 6. 00 SUL .	DO R. DE JANEIRO	69260	1959886	1252068	27534660	GUANABARA . .	1134549	23988146	S. PAULO . .			48259	1586628	IMP.			GOIAS	DO PARA	135	6155	135	6155										27556307*	83961907B	24122	BARRAS E VERGALHOES DE FERRO E AÇO EM LIGAS ESPECIAIS INCL. P. FERRAMENTAS						IMP.	RONDONIA . .	DO AMAZONAS . .	35	18155	2110	86476	GUANABARA . .	2075	66321	IMP.	AMAZONAS . .	DA GUANABARA . .	103999	3151185	106174	3590299	S. PAULO . .	2175	439114	IMP.	PARA	DA GUANABARA . .	36344	1444376	36344	1444376	IMP.	T. DO AMAPA	DE S. PAULO . .	902	110402	902	110402																																																																																																																																								
IMP.	R. 6. 00 SUL .	DO R. DE JANEIRO	69260	1959886	1252068	27534660																																																																																																																																																																																																																				
		GUANABARA . .	1134549	23988146																																																																																																																																																																																																																						
		S. PAULO . .	48259	1586628			IMP.	GOIAS	DO PARA	135	6155	135	6155										27556307*	83961907B	24122	BARRAS E VERGALHOES DE FERRO E AÇO EM LIGAS ESPECIAIS INCL. P. FERRAMENTAS						IMP.	RONDONIA . .	DO AMAZONAS . .	35	18155	2110	86476	GUANABARA . .	2075	66321	IMP.	AMAZONAS . .	DA GUANABARA . .	103999	3151185	106174	3590299	S. PAULO . .	2175	439114	IMP.	PARA	DA GUANABARA . .	36344	1444376	36344	1444376	IMP.	T. DO AMAPA	DE S. PAULO . .	902	110402	902	110402																																																																																																																																																									
IMP.	GOIAS	DO PARA	135	6155	135	6155																																																																																																																																																																																																																				
													27556307*	83961907B	24122	BARRAS E VERGALHOES DE FERRO E AÇO EM LIGAS ESPECIAIS INCL. P. FERRAMENTAS						IMP.	RONDONIA . .	DO AMAZONAS . .	35	18155	2110	86476	GUANABARA . .	2075	66321	IMP.	AMAZONAS . .	DA GUANABARA . .	103999	3151185	106174	3590299	S. PAULO . .	2175	439114	IMP.	PARA	DA GUANABARA . .	36344	1444376	36344	1444376	IMP.	T. DO AMAPA	DE S. PAULO . .	902	110402	902	110402																																																																																																																																																																			
					27556307*	83961907B																																																																																																																																																																																																																				
24122	BARRAS E VERGALHOES DE FERRO E AÇO EM LIGAS ESPECIAIS INCL. P. FERRAMENTAS																																																																																																																																																																																																																									
IMP.	RONDONIA . .	DO AMAZONAS . .	35	18155	2110	86476																																																																																																																																																																																																																				
		GUANABARA . .	2075	66321			IMP.	AMAZONAS . .	DA GUANABARA . .	103999	3151185	106174	3590299	S. PAULO . .	2175	439114	IMP.	PARA	DA GUANABARA . .	36344	1444376	36344	1444376	IMP.	T. DO AMAPA	DE S. PAULO . .	902	110402	902	110402																																																																																																																																																																																												
IMP.	AMAZONAS . .	DA GUANABARA . .	103999	3151185	106174	3590299																																																																																																																																																																																																																				
		S. PAULO . .	2175	439114			IMP.	PARA	DA GUANABARA . .	36344	1444376	36344	1444376	IMP.	T. DO AMAPA	DE S. PAULO . .	902	110402	902	110402																																																																																																																																																																																																						
IMP.	PARA	DA GUANABARA . .	36344	1444376	36344	1444376																																																																																																																																																																																																																				
IMP.	T. DO AMAPA	DE S. PAULO . .	902	110402	902	110402																																																																																																																																																																																																																				

COMÉRCIO DE CABOTAGEM

203

IMPORTAÇÃO POR PRINCIPAIS MERCADORIAS, SEGUNDO OS DESTINOS E PROCEDÊNCIAS - 1961

MERCADORIAS E DESTINOS		PRDCEDÊNCIAS	QUANTIDADE (Kg)	VALDR (Cr\$)	TOTAIS (DESTINOS E MERCADRIAS)	
					QUANTIDADE (Kg)	VALDR (Cr\$)
IMP.	MARANHAD. .	OA GUANABARA. .	61966	2141957	61966	2141957
IMP.	PIAUI . . .	OA GUANABARA. .	64171	2017221	64171	2017221
IMP.	CEARA . . .	OA GUANABARA. . 6. PAULO . .	14177 25633	444898 709874	39810	1154772
IMP.	R.6.DO NORTE	OE S. PAULO . .	8650	545092	8650	545092
IMP.	PARAIBA . .	OA GUANABARA. . S. PAULO . .	8919 8310	323000 320952	17229	643952
IMP.	PERNAMBUCO.	OA GUANABARA. . S. PAULO . .	169717 98428	9446414 2468476	268145	11914890
IMP.	ALAGOAS . .	OA GUANABARA. .	25524	720233	25524	720233
IMP.	BERGIPE . .	OA GUANABARA. .	691	20738	691	20738
IMP.	BAHIA . . .	DA GUANABARA. .	768989	23749009	768989	23749009
IMP.	S. CATARINA	DA GUANABARA. .	1550	60390	1550	60390
IMP.	R.6.DO BUL.	OA GUANABARA. . S. PAULO . .	1479 34	73439 9140	1513	825.9
					1403768*	48282386*
24150 ANGULOS, CANTONEIRAS, PERFIS E OUTRAS FORMAS, DE FERRO E AÇO, P. ESTRUTURAS						
IMP.	RODONIA. .	DO AMAZONAS . . PARA GUANABARA. .	247 55 16	109713 2990 4000	318	116703
IMP.	T. DO ACRE.	DO AMAZONAS . . PARA	167 431	15291 23256	598	38547
IMP.	AMAZONAS. .	DO PARA GUANABARA. . S. PAULO . .	3367 113175 2000	147223 14673977 65280	118542	14886480
IMP.	PARA. . . .	DO AMAZONAS . . GUANABARA. . S. PAULO . .	5 189811 32841	2000 6481423 946420	222657	7429843
IMP.	T. DO AMAPA	DO PARA GUANABARA. . S. PAULO . .	738 144180 41873	57080 6471414 5000407	186791	11528901
IMP.	MARANHAO. .	OA GUANABARA. . R. 6. DO BUL	35095 19030	1378802 606062	54125	1984864
IMP.	PIAUI . . .	DA GUANABARA. .	17833	656311	17833	656311
IMP.	CEARA . . .	OO R.DE JANEIRO GUANABARA. . S. PAULO . .	7190 433350 184387	216198 14002978 5602610	624927	19821786
IMP.	R.6.DO NORTE	OO R.OE JANEIRO GUANABARA. . S. PAULO . .	2030 30602 6347	65264 1215344 266406	38979	1547014

COMÉRCIO DE CABOTAGEM

IMPORTAÇÃO POR PRINCIPAIS MERCADORIAS, SEGUNDO OS DESTINOS E PROCEDÊNCIAS - 1961

MERCADORIAS E DESTINOS	PROCEDENCIAS	QUANTIDADE (Kg)	VALOR (Cr\$)	TOTALS (DESTINOS E MERCADORIAS)	
				QUANTIDADE (Kg)	VALOR (Cr\$)
IMP. PARAIBA . . .	DO R. DE JANEIRO	16371	498830	240769	898363
	GUANABARA . .	117809	465598		
	S. PAULO . . .	91549	352701		
	R. G. DO BUL	15040	466180		
IMP. PERNAMBUCO . .	DA GUANABARA . .	965092	25736721	1905036	5464503
	S. PAULO . . .	551049	16596664		
	R. G. DO BUL	388895	12311649		
IMP. ALAGOAS . . .	DA BAHIA	28600	500000	808433	712173
	GUANABARA . .	179613	6614695		
	S. PAULO . . .	220	7040		
IMP. SERGIPE . . .	DA GUANABARA . .	60620	1994557	85620	278913
	S. PAULO . . .	25000	794580		
IMP. BAHIA	DA GUANABARA . .	1151783	34883266	1450140	4484889
	S. PAULO . . .	298357	10568633		
IMP. PARANA	DA GUANABARA . .	431	15516	431	1551
IMP. S. CATARINA	DA GUANABARA . .	119027	3517918	119027	351791
IMP. R.G. DO BUL . . .	DD R. DE JANEIRO	45770	1291189	1694913	3837090
	GUANABARA . . .	1649143	37079719		
24161 TIRAS E ARCOB. DE FERRO E AÇO . .					
IMP. RONDONIA . . .	DD AMAZONAS . .	65	8280	65	828
IMP. AMAZONAS . . .	DD PARA	29335	1746495	275448	1653771
	CEARA	795	44548		
	GUANABARA . .	181593	10481793		
	S. PAULO . . .	63725	4264881		
IMP. PARA	DA GUANABARA . .	324953	18253245	517119	2914166
	S. PAULO . . .	192166	10888416		
IMP. T. DO AMAPA	DD PARA	20	1852	20	185
IMP. MARANHÃO . . .	DA GUANABARA . .	14671	888362	14831	90140
	S. PAULO . . .	160	13040		
IMP. PIAUI	DA GUANABARA . .	4590	212163	5101	24374
	S. PAULO . . .	511	31579		
IMP. CEARA	DA GUANABARA . .	370916	21376210	1234985	8726788
	S. PAULO . . .	864069	65891674		
IMP. R.G. DO NORTE	DA GUANABARA . .	130358	7344833	637319	3683507
	S. PAULO . . .	506961	29490240		
IMP. PARAIBA	DA GUANABARA . .	190866	12033154	460891	284712
	S. PAULO . . .	270025	16438180		
IMP. PERNAMBUCO . .	DA GUANABARA . .	179332	11210612	441775	2518843
	S. PAULO . . .	262443	13977818		
IMP. ALAGOAS . . .	DA GUANABARA . .	16999	1112487	36059	241233
	S. PAULO . . .	19060	1299849		
IMP. SERGIPE . . .	DA GUANABARA . .	10680	532471	11278	56390
	S. PAULO . . .	598	31431		

COMERCIO DE CABOTAGEM

205

IMPORTAÇÃO POR PRINCIPAIS MERCADORIAS, SEGUNDO OS DESTINOS E PROCEDÊNCIAS - 1961

MERCADORIAS E DESTINOS	PROCEDENCIAS	QUANTIDADE (Kg)	VALDR (Cr\$)	TOTAIS (DESTINOS E MERCADORIAS)	
				QUANTIDADE (Kg)	VALDR (Cr\$)
IMP. BANIA . . .	DA GUANABARA . . B. PAULO . .	29029 1077	2172661 99084	30106	2271745
IMP. B. CATARINA	OA GUANABARA . .	3179	300946	3179	300946
IMP. R. G. DO SUL	DA GUANABARA . . B. PAULO . .	25946 6662	1502548 474272	32608	1976820
				3700784*	232123064*
2100 26199 LA. EM BRUTO E PREPARADA. . . .					
IMP. RONDONIA . .	OO AMAZONAS . .	740	127500	740	127500
IMP. AMAZONAS . .	DA GUANABARA . .	334	269676	334	269676
IMP. PARA	DE B. PAULO . .	48	32182	48	32182
IMP. R. DE JANEIRO	DO R. G. DO SUL	67803	20934487	67803	20934487
IMP. GUANABARA . .	DO R. G. DO SUL	97281	29129803	97281	29129803
IMP. B. PAULO . .	OO R. G. DO NORTE R. G. DO SUL	2200 207224	242000 47746129	209424	47988129
				375630*	98481777*
2101 26109 LA. EM BRUTO.					
IMP. R. DE JANEIRO	DO R. G. DO SUL	67803	20934487	67803	20934487
IMP. GUANABARA . .	DO R. G. DO SUL	97281	29129803	97281	29129803
IMP. B. PAULO . .	OO R. G. DO NORTE R. G. DO SUL	2200 207224	242000 47746129	209424	47988129
				374508*	98052419*
26301 ALGODOO EM RAMA OU PLUMA. . . .					
IMP. AMAZONAS . .	DO CEARA	465	165000	465	165000
IMP. PARA	DO CEARA	5132	1538700	5132	1538700
IMP. T. DO AMAPA	DO PARA	108	12960	108	12960
IMP. R. G. DO NORTE	DA GUANABARA . .	50100	7842320	50100	7842320
IMP. PARAIBA . .	OE BERGIBEPE . .	4854	466393	4854	466393
IMP. ALAGOAS . .	DE BERGIBEPE . . GUANABARA . .	98595 74668	3744393 10643244	173263	14387637
IMP. BANIA . . .	OO MARANHAO . .	20063	2054425	20063	2054425
IMP. R. DE JANEIRO	DO CEARA R. G. DO NORTE	99916 50099	13453641 6112078	150015	19565719
IMP. GUANABARA . .	DO PARA MARANHAO . . PIAUI CEARA R. G. DO NORTE	18682 298443 40029 1480503 5043327	1307740 30054470 3705700 251495060 735749755		

COMÉRCIO DE CABOTAGEM

IMPORTAÇÃO POR PRINCIPAIS MERCADORIAS, SEGUNDO OS DESTINOS E PROCEDÊNCIAS - 1961

MERCADORIAS E DESTINOS	PROCEDÊNCIAS	QUANTIDADE (Kg)	VALOR (Cr\$)	TOTAIS (DESTINOS E MERCADORIAS)	
				QUANTIDADE (Kg)	VALOR (Cr\$)
IMP. GUANABARA .	0A PARAIBA . . . ALAGOAS . . .	1327185 81574	184496517 8542340	8289743	121535158
IMP. S. PAULO .	00 CEARA R. G. DO NORTE PARAIBA PERNAMBUCO . . ALAGOAS	6040623 5637522 5734812 82077 108038	818467037 868049982 796427617 15321039 11394018	17603072	250965969
IMP. S. CATARINA	00 CEARA R. G. DO NORTE PARAIBA PERNAMBUCO . . S. PAUL	678104 84601 393864 769362 38849	68030310 12176860 64790151 64749720 4781572	1964780	21452861
IMP. R. G. DO SUL .	DA PARAIBA . . .	37304	5037107	37304	503710
				28298899*	399061014
26317	REBIOUO8 DE ALGODAO				
IMP. AMAZONAB .	0A GUANABARA . .	148	18000	148	18000
IMP. PERNAMBUCO .	0E BERGEIPE . . . GUANABARA . . . S. PAUL	6913 1200 3714	234455 113350 189300	12227	53610
IMP. ALAGOAS . .	0E BERGEIPE . . .	548	12604	548	12604
IMP. GUANABARA .	DE PERNAMBUCO .	57990	698882	57990	698882
IMP. S. PAULO . .	DE BERGEIPE . . .	16990	501792	16990	501792
				87903*	176738
26350 26379	ALGODAO EM FIO				
IMP. RONDONIA . .	00 PARA CEARA GUANABARA . . .	556 996 71	241079 817495 17475	1623	107604
IMP. T. DO ACRE .	00 AMAZONAB . . . PARA CEARA	576 1860 1534	631737 1282911 573036	3970	248768
IMP. AMAZONAB . .	DO PARA MARANHAD CEARA PERNAMBUCO . . . GUANABARA S. PAUL	3492 10350 31051 123 10106 3076	1658853 2217942 23453888 22440 5689540 1672725	58198	3471538
IMP. T. R. BRANCO .	DO AMAZONAB . . . CEARA S. PAUL	95 682 7	65000 450124 7508	784	52263
IMP. PARA	DO MARANHAO . . . CEARA GUANABARA S. PAUL	77469 1590 1417 31930	18138789 1228935 887818 34323769	112406	5457931
IMP. T. DO AMAPA	00 PARA	1054	439490	1054	43949
IMP. MARANHAO . .	DO PARA PIAUI	24 25	19019 6000	49	2501
IMP. CEARA	DO MARANHAD . . . GUANABARA	1250 20	249900 14628	1270	26452

COMÉRCIO DE CABOTAGEM

207

IMPORTAÇÃO POR PRINCIPAIS MERCADORIAS, SEGUNDO OS DESTINOS E PROCEDÊNCIAS - 1961

MERCADORIAS E DESTINOS	PROCEDENCIAS	QUANTIDADE (Kg)	VALOR (Cr\$)	TOTAIS (DESTINOS E MERCADORIAS)	
				QUANTIDADE (Kg)	VALOR (Cr\$)
IMP. R.6.00 NORTE	DO MARANHÃO . .	750	157410	770	172038
	GUANABARA . .	20	14628		
IMP. PARAIBA . .	DE PERNAMBUCO .	5090	712600	5090	712600
IMP. PERNAMBUCO .	DE SERGIPE . . .	368	65790	107795	25463198
	GUANABARA . . .	47	40345		
	S. PAULO	107380	25357063		
IMP. ALAGDAS . . .	DE SERGIPE . . .	31688	4941756	34363	5650070
	GUANABARA . . .	25	14020		
	S. PAULO	2650	694294		
IMP. BAHIA	DO MARANHÃO . .	3000	645660	3020	660288
	GUANABARA . . .	20	14628		
IMP. S. CATARINA OE	PERNAMBUCO . .	73761	9323065	74510	9795172
	BAHIA	514	135431		
	GUANABARA . . .	235	356676		
IMP. R.6.00 BUL. DO	MARANHÃO . . .	6205	1399718	7205	1598618
	GUANABARA . . .	1000	198900		
IMP. GOIAS	OO PARA	177	62705	177	62705
				412284*	138224790*
400 26699	EXCLUSIVE 26621, 26628, 26662, 26665 E 26678 FIBRAS TEXTEIS, EM BRUTO E PREPARADAS. N.E. . . .				
IMP. RONDONIA . .	DO AMAZONAS . .	2828	391105	14705	836650
	PARA	11877	445545		
IMP. T. DO ACRE. OO	AMAZONAS . . .	384	37015	4598	539400
	PARA	4214	502385		
IMP. AMAZONAS . .	DO PARA	609	77510	2716	229876
	GUANABARA . . .	2107	152366		
IMP. T.R.BRANCO. DO	AMAZONAS . . .	220	28800	240	40842
	GUANABARA . . .	20	12042		
IMP. PARA	DO T. DO AMAPA .	150	4500	23372	570819
	PARAIBA	21	2281		
	GUANABARA . . .	23029	550593		
	S. PAULO	172	13445		
IMP. T. DO AMAPA	DO PARA	316	43490	316	43490
IMP. MARANHÃO . .	DO PARA	1462	176324	33977	3760957
	PARAIBA	31945	3438401		
	GUANABARA . . .	570	146232		
IMP. CEARA	OO PARA	1159	124377	1649	210237
	GUANABARA . . .	490	85860		
IMP. R.6.00 NORTE	DO PARA	2376	246212	3343	525173
	GUANABARA . . .	695	238458		
	S. PAULO	272	40503		
IMP. PERNAMBUCO .	OO AMAZONAS . . .	250000	24590606	262929	2558288
	PARA	308	40040		
	GUANABARA . . .	525	271854		
	S. PAULO	12096	655788		

COMÉRCIO DE CABOTAGEM

IMPORTAÇÃO POR PRINCIPAIS MERCADORIAS, SEGUNDO OS DESTINOS E PROCEDEÊNCIAS - 1961

MERCADORIAS E DESTINOS	PROCEDENCIAS	QUANTIDADE (Kg)	VALOR (C\$)	TOTALS (DESTINOS E MERCADORIAS)	
				QUANTIDADE (Kg)	VALOR (C\$)
IMP. ALAGOAS . . .	DA GUANABARA . .	393	54282	393	54282
IMP. BAHIA	DE PERNAMBUCO . .	220421	9824552	243528	1373649
	GUANABARA . . .	1682	366383		
	R. PAULO	695	129320		
	R. 6. DO SUL . . .	20730	3416237		
IMP. R. DE JANEIRO	DO AMAZONAS . . .	55818	6232116	60097	667718
	PARAIBA	4279	445067		
IMP. GUANABARA . .	DO AMAZONAS . . .	75095	6501700	536009	3067082
	CEARA	231150	8070000		
	PARAIBA	174957	15895272		
	PERNAMBUCO . . .	4807	203850		
IMP. R. PAULO . . .	DO AMAZONAS . . .	136981	9000160	612912	4133467
	PARAIBA	406056	29579766		
	BAHIA	69875	2754750		
IMP. PARANA	DA PARAIBA	9813	952796	9813	95279
IMP. R. CATARINA	DA PARAIBA	2543	227836	6707	82582
	GUANABARA	4164	597991		
IMP. R. 6. DO SUL .	DA PARAIBA	24736	1475104	24901	157155
	GUANABARA	165	96447		
IMP. GOIAS	DO PARA	200	21000	200	2100
26621 JUTA, EM BRUTO				1842405*	12816036*
IMP. AMAZONAS . . .	DO T. R. BRANCO .	4400	5400	84305	75988
	PARA	19905	754485		
IMP. PARA	DO AMAZONAS . . .	80000	7600000	80000	760000
IMP. MARANHAO . . .	DO AMAZONAS . . .	100000	11550000	100000	1156000
IMP. PERNAMBUCO .	DO AMAZONAS . . .	2620600	251923373	3584163	33840851
	PARA	963563	86485141		
IMP. E. SANTO	DO AMAZONAS . . .	500000	49108830	600000	5710881
	PARA	100000	8000000		
IMP. GUANABARA . .	DO AMAZONAS . . .	800000	74140000	2168211	1924377*
	PARA	1367561	118278249		
	MARANHAO	650	19500		
IMP. R. PAULO	DO AMAZONAS . . .	9596400	873666000	22321934	18744581*
	PARA	12689752	999718671		
	MARANHAO	35782	1073460		
IMP. PARANA	DO AMAZONAS . . .	995200	93924520	1728130	15999548
	PARA	732930	66070960		
IMP. R. 6. DO SUL .	DO AMAZONAS . . .	320000	32022727	1143991	1034992*
	PARA	823991	71476548		
26622 JUTA, BENEFICIADA				31750734*	27458178*
IMP. PARA	DA GUANABARA . .	81	19350	81	193

COMÉRCIO DE CABOTAGEM

209

IMPORTAÇÃO POR PRINCIPAIS MERCADORIAS, SEGUNDO OS DESTINOS E PROCEDÊNCIAS - 1961

MERCADORIAS E DESTINOS	PROCEDÊNCIAS	QUANTIDADE (Kg)	VALOR (Cr\$)	TOTAIS (DESTINOS E MERCADORIAS)	
				QUANTIDADE (Kg)	VALOR (Cr\$)
IMP. PERNAMBUCO . DO AMAZONAS . .		3269500	300905000	3269500	300905000
IMP. E. SANTO	00 AMAZONAS	786406	70288310	786406	70288310
IMP. R. DE JANEIRO	00 AMAZONAS	200000	19000000	200000	19000000
IMP. GUANABARA	00 AMAZONAS	2537456	213066450	2537456	213066450
IMP. S. PAULO	00 AMAZONAS	6809402	576353873	6809402	576353873
IMP. PARANA	DO AMAZONAS	560767	49284884	560767	49284884
IMP. R. S. DO SUL	DO AMAZONAS	950000	89407140	950000	89407140
				15113612*	1318325007*
26662 CAROA, EM BRUTO					
IMP. BAHIA	DE PERNAMBUCO	11407	68426	11407	68426
IMP. R. DE JANEIRO	DE PERNAMBUCO	28000	140000	28000	140000
IMP. GUANABARA	DE PERNAMBUCO	200551	1241283	200551	1241283
				239958*	1449709*
26665 GUAXIMA, ARAMINA E SEMELHANTES, EM BRUTO					
IMP. AMAZONAS	DO PARA	8200	328000	8200	328000
IMP. MARANHAO	DO PARA	100050	8304648	100050	8304648
IMP. PERNAMBUCO	DO PARA	1641126	143296466	1641126	143296466
IMP. BAHIA	DO PARA	920534	73494653	920534	73494653
IMP. E. SANTO	DO PARA	620750	54112250	620750	54112250
IMP. R. DE JANEIRO	DO PARA	1051889	95374800	1051889	95374800
IMP. GUANABARA	DO PARA	2918844	209209265	2918844	209209265
IMP. S. PAULO	DO PARA	10677218	835225989	10677218	835225989
IMP. PARANA	DO PARA	574874	44871865	574874	44871865
IMP. R. S. DO SUL	DO PARA	2279615	179125617	2279615	179125617
				20793100*	1643343553*
2667# SISAL OU AGAVE, EM BRUTO					
IMP. PARA	DO CEARA PARAIBA	1863 160063	157983 13253150	161926	13411133
IMP. MARANHAO	DA BAHIA	815	65656	815	65656
IMP. BAHIA	DE PERNAMBUCO	1429691	56909343	1429691	56909343

COMÉRCIO DE CABOTAGEM

IMPORTAÇÃO POR PRINCIPAIS MERCADORIAS, SEGUNDO OS DESTINOS E PROCEDÊNCIAS - 1961

MERCADORIAS E DESTINOS	PROCEDÊNCIAS	QUANTIDADE (Kg)	VALOR (Cr\$)	TOTALS (DESTINOS E MERCADORIAS)	
				QUANTIDADE (Kg)	VALOR (Cr\$)
IMP. GUANABARA . DA	PARAIBA . . .	160891	6520845	436656	1514421
	PERNAMBUCO .	17500	175000		
	BAHIA	255702	8166371		
	B. CATARINA .	2563	282000		
IMP. S. PAULO . DA	PARAIBA . . .	130136	6986584	130136	698658
IMP. PARANA . . DA	BAHIA	1759	100540	1759	10054
IMP. S. CATARINA DA	BAHIA	25119	1346738	25221	136120
	GUANABARA . .	102	14469		
IMP. R. G. DO SUL . DA	PARAIBA . . .	678388	36567545	901274	4707343
	BAHIA	222886	10805893		
				3087478*	14105211
7100 27199 GORDURAS ANIMAIS					
IMP. RONDONIA . DO	AMAZONAS . .	3880	359648	3880	35964
IMP. T. DO ACRE . DO	AMAZONAS . .	2595	317320	2595	31738
IMP. AMAZONAS . DO	T. R. BRANCO .	2300	46000	317701	2808625
	PARAIBA . . .	9766	1072307		
	GUANABARA . .	20076	2248660		
	S. PAULO . . .	215144	17649799		
	R. G. DO SUL .	70415	7069487		
IMP. T. R. BRANCO . DO	AMAZONAS . .	10	3135	10	313
IMP. PARA . . . DO	CEARA	2100	101000	701667	6226884
	PERNAMBUCO .	485	67900		
	GUANABARA . .	25203	2270070		
	S. PAULO . . .	651487	58150477		
	R. G. DO SUL .	22392	1679400		
IMP. T. DO AMAPA DO	PARA	800	32000	800	3200
IMP. MARANHAO . DA	GUANABARA . .	9473	672583	15399	117629
	S. PAULO . . .	5926	503710		
IMP. PIAUI . . . DA	GUANABARA . .	10000	620000	34178	209425
	S. PAULO . . .	24178	2374250		
IMP. CEARA . . . DE	S. PAULO . . .	44933	3958192	44933	395819
IMP. R. G. DO NORTE DE	S. PAULO . . .	61563	5332360	81698	689319
	R. G. DO SUL .	20135	1560830		
IMP. PARAIBA . . DE	S. PAULO . . .	44310	3704169	76537	596005
	R. G. DO SUL .	32227	2255890		
IMP. PERNAMBUCO DA	GUANABARA . .	93221	7053865	1620221	12428746
	S. PAULO . . .	370681	29906490		
	R. G. DO SUL .	1156319	87317112		
IMP. ALAGOAS . . OA	GUANABARA . .	20072	1536290	22165	170373
	S. PAULO . . .	2093	167440		
IMP. BERGIPE . . DA	GUANABARA . .	28087	2375065	59308	491731
	S. PAULO . . .	31221	2542251		
IMP. BAHIA . . . DA	GUANABARA . .	34096	2839860	1442205	12035193
	S. PAULO . . .	81400	56018462		
	R. G. DO SUL .	726709	61493815		

COMÉRCIO DE CABOTAGEM

211

IMPORTAÇÃO POR PRINCIPAIS MERCADORIAS, SEGUNDO OS DESTINOS E PROCEDÊNCIAS - 1961

MERCADORIAS E DESTINOS	PROCEDÊNCIAS	QUANTIDADE (Kg)	VALOR (Cr\$)	TOTALS (DESTINOS E MERCADORIAS)	
				QUANTIDADE (Kg)	VALOR (Cr\$)
IMP. E. SANTO . .	00 R. 6. 00 BUL	9150	1006500	9150	1006500
IMP. GUANABARA .	00 R. 6. 00 BUL	263533	20935738	263533	20935738
IMP. S. PAULO . .	00 R. 6. 00 BUL	65135	4559450	65135	4559450
27120 SEBO COMUM OU BRAXA				4761115*	389811328
IMP. AMAZONAS . .	00 T. R. BRANCO . PARA GUANABARA . . S. PAULO . . . R. 6. 00 BUL	2300 9766 20075 215144 70415	46000 1072307 2248400 17649799 7069487	317700	28085993
IMP. T. R. BRANCO .	00 AMAZONAS . .	10	3135	10	3135
IMP. PARA	DE PERNAMBUCO . GUANABARA . . S. PAULO . . . R. 6. 00 BUL	485 25193 651467 22392	67900 2267370 58146237 1679400	699537	62160907
IMP. T. 00 AMAPA DO	PARA	800	32000	800	32000
IMP. MARANHÃO . .	0A GUANABARA . . S. PAULO . . .	9473 5926	672583 503710	15399	1176293
IMP. PIAUI	0A GUANABARA . . S. PAULO . . .	10000 24178	620000 2374250	34178	2994250
IMP. CEARA	0E S. PAULO . .	44933	3958192	44933	3958192
IMP. R. 6. 00 NORTE	0E S. PAULO . . R. 6. 00 BUL	61563 20135	5132360 1560830	81698	6893190
IMP. PARAIBA . .	DE S. PAULO . . R. 6. 00 BUL	44310 32227	3704169 2255890	76537	5960059
IMP. PERNAMBUCO .	0A GUANABARA . . S. PAULO . . . R. 6. 00 BUL	93221 370681 1156319	7063865 29906490 87317112	1620221	124287467
IMP. ALAGOAS . .	DA GUANABARA . . S. PAULO . . .	20072 2093	1536290 167440	22165	1703730
IMP. BERGIPE . .	0A GUANABARA . . S. PAULO . . .	28087 31221	2375065 2542251	59308	4917316
IMP. BAHIA	0A GUANABARA . . S. PAULO . . . R. 6. 00 BUL	34050 681400 726709	2831083 56018462 61493615	1442159	120343160
IMP. E. SANTO . .	00 R. 6. 00 BUL	9150	1006500	9150	1006500
IMP. GUANABARA .	00 R. 6. 00 BUL	263533	20935738	263533	20935738
IMP. S. PAULO . .	00 R. 6. 00 BUL	65135	4559450	65135	4559450
				4752463*	389017380
7300 27399 EXCL. 27308, 27312 E 27338 OLEOS VEGETAIS, NAO ESPECIFICADOS . .					
IMP. RONDONIA . .	00 AMAZONAS . . PARA	15 985	2580 90875		

COMÉRCIO DE CABOTAGEM

IMPORTAÇÃO POR PRINCIPAIS MERCADORIAS, SEGUNDO OS DESTINOS E PROCEDÊNCIAS - 1961

MERCADORIAS E DESTINOS	PROCEDÊNCIAS	QUANTIDADE (Kg)	VALOR (Cr\$)	TOTAIS (DESTINOS E MERCADORIAS)	
				QUANTIDADE (Kg)	VALOR (Cr\$)
IMP. RONDONIA . .	0A GUANABARA . .	692	94228	1692	18768
IMP. T. DO ACRE . .	00 AMAZONAB . .	20	1200		
	PARA	1153	160865		
	CEARA	22659	432860		
	GUANABARA . .	738	160565	24570	75549
IMP. AMAZONAB . .	0E RONDONIA . .	21481	2760858		
	PARA	111430	10265423		
	PERNAMBUCO . .	14494	707340		
	BAHIA	7895	856698		
	GUANABARA . .	670	76420	155970	1466673
IMP. T.R.BRANCO . .	00 AMAZONAB . .	10	3000	10	300
IMP. PARA	00 T. DO AMAPA . .	3535	256835		
	PERNAMBUCO . .	9604	1090098		
	BAHIA	86474	6588223		
	GUANABARA . .	2849	404475		
	S. PAULO	1000	78240		
	R. S. DO BUL . .	590	70800	104052	848907
IMP. T. DO AMAPA . .	00 PARA	18	2500		
	GUANABARA . .	26	15046	44	1754
IMP. MARANHÃO . .	0A GUANABARA . .	72	12000		
	R. S. DO BUL . .	1122	122640	1194	13464
IMP. PIAUI	0E PERNAMBUCO . .	4420	400009		
	GUANABARA . .	4145	407300	8565	80730
IMP. CEARA	0A GUANABARA . .	19191	2717324	19191	271732
IMP. R.G.DO NORTE . .	0A GUANABARA . .	540	48000		
	S. PAULO	395	27194	935	7519
IMP. PARAIBA . . .	0A GUANABARA . .	4	1050		
	S. PAULO	90018	3601802	90022	360285
IMP. PERNAMBUCO . .	00 PARA	252	88040		
	BAHIA	50000	1890100		
	GUANABARA . .	221	12000	50473	199014
IMP. ALAGOAS . . .	0E BERGIPE . . .	20420	833500	20420	83350
IMP. BERGIPE . . .	0A GUANABARA . .	1831	236859		
	R. S. DO BUL . .	960	130669	2791	36752
IMP. BAHIA	0E PERNAMBUCO . .	800000	57485195		
	BERGIPE	39	39		
	GUANABARA . .	3605	423472		
	S. PAULO	190	16356		
	R. S. DO BUL . .	360	39841	804185	5796806
IMP. E. BANTO . . .	00 PIAUI	20000	1800000	20000	180000
IMP. R.OE JANEIRO . .	0A BAHIA	94435	8910550	94435	891055
IMP. GUANABARA . .	00 AMAZONAB . .	1000	250000		
	PARA	2916	928620		
	PIAUI	172298	14497840		
	CEARA	10469920	204368915		
	R. S. DO NORTE . .	3000	67840		
	PERNAMBUCO . .	92103	6491105		
	BERGIPE	380357	31260238		
	BAHIA	5663904	64046985		
	S. CATARINA . .	220	16920	16783718	32192846

COMÉRCIO DE CABOTAGEM

213

IMPORTAÇÃO POR PRINCIPAIS MERCADORIAS, SEGUNDO OS DESTINOS E PROCEDÊNCIAS - 1961

MERCADORIAS E DESTINOS	PROCEDÊNCIAS	QUANTIDADE (Kg)	VALOR (Cr\$)	TOTAIS (DESTINOS E MERCADORIAS)	
				QUANTIDADE (Kg)	VALOR (Cr\$)
IMP. S. PAULO.	00 AMAZONAS	4400	652000	593009	48440261
	PARA	1042	171510		
	PIAUI	30000	2760000		
	CEARA	159625	8680161		
	R. 6.00 NORTE	55027	4038254		
	PERNAMBUCO	25675	1562952		
	SERGIPE	289647	27854524		
BAHIA	27593	2720860			
IMP. S. CATARINA	0A GUANABARA	481	60300	481	60300
IMP. R.6.00 SUL.	00 PARA	383	69890	501738	46390252
	CEARA	26710	1790601		
	PERNAMBUCO	32913	2319900		
	BAHIA	402832	39006337		
	GUANABARA	35000	2957824		
	S. PAULO	3900	245700		
27308 OLEO DE BABAQU				19277495*	520145906
IMP. AMAZONAS.	00 PARA	304274	37452572	401221	47608860
	MARANHAO	86662	8938140		
	BAHIA	10285	1218148		
IMP. PARA.	00 MARANHAO	347960	30944264	347960	30944264
IMP. T. 00 AMAPA	00 PARA	16117	1350360	16117	1350360
IMP. R. 6.00 NORTE	00 MARANHAO	5700	570000	5700	570000
IMP. PERNAMBUCO.	0A GUANABARA	1188	166320	1188	166320
IMP. E. BANTO.	00 PIAUI	40000	3850000	61296	5645660
	CEARA	21296	1795660		
IMP. R.0E JANEIRO	00 PIAUI	179500	17396000	224119	21291400
	CEARA	31529	2586400		
	BAHIA	13090	1309000		
IMP. GUANABARA	00 MARANHAO	3269740	629150543	6142632-	860039900
	PIAUI	2586446	210037083		
	CEARA	274291	1965474		
	BAHIA	12155	1196800		
IMP. S. PAULO.	00 MARANHAO	405470	42412600	6876372	613245025
	PIAUI	2513483	234497494		
	CEARA	1768287	160171651		
	PERNAMBUCO	2180000	17525000		
	BAHIA	9132	913280		
IMP. PARANA.	00 CEARA	10447	933400	10447	933400
IMP. R.6.00 BUL.	00 MARANHAO	145825	14021842	201026	19631602
	CEARA	42111	4067060		
	BAHIA	13090	1542700		
27312 OLEO DE CAROFO	0E AL600X0			14288078*	1601426791
IMP. T. 00 ACRE.	0A GUANABARA	3	750	3	750
IMP. PARA.	00 R.6.00 NORTE	26640	3032620	26724	3048220
	GUANABARA	84	15600		

COMÉRCIO DE CABOTAGEM

IMPORTAÇÃO POR PRINCIPAIS MERCADORIAS, SEGUNDO OS DESTINOS E PROCEDÊNCIAS - 1961

MERCADORIAS E DESTINOS	PROCEDÊNCIAS	QUANTIDADE (Kg)	VALOR (Cr\$)	TOTAIS (DESTINOS E MERCADORIAS)	
				QUANTIDADE (Kg)	VALOR (Cr\$)
IMP. ALAGOAS . . .	DE SERGIPE . . .	257072	3651250	257072	3651250
IMP. BAHIA . . .	DD R. G. DD NORTE GUANABARA . . .	34260 24	3689960 2500	34284	3692460
IMP. E. SANTO . . .	DD R. G. DD NORTE	15480	1671280	15480	1671280
IMP. R. DE JANEIRO	DE ALAGOAS . . .	38770	3877100	38770	3877100
IMP. GUANABARA . .	DD MARANHÃO . . CEARA R. G. DD NORTE SERGIPE	22133 176372 255507 960	1904425 17004096 27877602 91200	454972	46877320
IMP. S. PAULO . . .	DD MARANHÃO . . CEARA R. G. DD NORTE PERNAMBUCO . . ALAGOAS SERGIPE	36814 7370286 2079059 6662147 19300 77440	2946209 668239131 189506061 394176562 1847000 5220800	16245046	1261935760
27338 DLED DE LINHAGA				17072351*	1324754146
IMP. RONDONIA . .	DA GUANABARA . . S. PAULO	963 219	163625 29162	1182	192780
IMP. T. DD ACRE . .	DD AMAZONAS . . PARA GUANABARA . . S. PAULO	95 408 382 85	16500 81670 66929 13760	970	178850
IMP. AMAZONAS . .	DD PARA PERNAMBUCO . . GUANABARA . . R. G. DD SUL	657 1000 6669 14052	60662 114415 890518 1776818	22378	2842410
IMP. T. R. BRANCO .	DD AMAZONAS . . GUANABARA . . .	146 66	32890 11220	212	44110
IMP. PARA	DE PERNAMBUCO . GUANABARA . . . S. PAULO R. G. DD SUL	6893 5523 365 82804	483562 763432 49170 10560193	95585	11856350
IMP. T. DD AMAPA	DD PARA	1881	337071	1881	337071
IMP. MARANHÃO . .	DD PARA GUANABARA . . . R. G. DD SUL	110 40 26093	13260 6400 3159613	26243	3179270
IMP. PIAUI	DA GUANABARA . . R. G. DD SUL	15862 9296	2091728 1160728	25158	3252450
IMP. CEARA	DD R. G. DD SUL	37885	4654736	37885	4654736
IMP. R. G. DD NORTE	DA GUANABARA . . R. G. DD SUL	60 25061	8400 3201519	25121	3209910
IMP. PARAIBA . . .	DD R. G. DD SUL	40364	4708167	40364	4708167
IMP. PERNAMBUCO .	DD R. G. DD SUL	89240	10080691	89240	10080690
IMP. ALAGOAS . . .	DA GUANABARA . . R. G. DD SUL	418 38466	67280 5084986	38884	5152280

COMÉRCIO DE CABOTAGEM

IMPORTAÇÃO POR PRINCIPAIS MERCADORIAS, SEGUNDO OS DESTINOS E PROCEDENCIAS - 1961

MERCADORIAS E DESTINOS	PROCEDENCIAS	QUANTIDADE (Kg)	VALOR (Cr\$)	TOTAIS (DESTINOS E MERCADORIAS)	
				QUANTIDADE (Kg)	VALOR (Cr\$)
IMP. BERGIPE . . . DA	GUANABARA . . .	20837	29 628 61		
	R. 6. DD BUL	49317	61 378 06	70154	9100667
IMP. BAHIA . . . DA	GUANABARA . . .	300	27666		
	R. 6. DO BUL	89801	107 768 48	90101	10804514
IMP. E. SANTO . . . DA	GUANABARA . . .	72	11160		
	R. 6. DD BUL	9462	12 100 20	9534	1221180
IMP. GUANABARA . . . DD	R. 6. DD BUL	3755	50 40 45	3755	504045
IMP. S. PAULO . . . DD	R. 6. DD BUL	83802	9495667	83802	9495667
IMP. S. CATARINA DA	GUANABARA . . .	660	87807	660	87807
IMP. GOIAB . . . DO	PARA	40	3400	40	3400
				663149*	80906385
27345 OLEO DE MAMONA, PALMA CHRISTI OU RICINO					
IMP. RONDONIA . . . DD	AMAZONAS . . .	15	2580		
	GUANABARA . . .	312	49960	327	52540
IMP. T. DO ACRE . . . DD	AMAZONAS . . .	20	1200		
	PARA	1030	150655		
	CEARA	444	32860		
	GUANABARA . . .	738	160565	2232	345290
IMP. AMAZONAS . . . OD	PARA	3990	291270		
	PERNAMBUCO . . .	1730	187150.		
	BAHIA	1350	108000		
	GUANABARA . . .	568	61940	7638	648360
IMP. PARA DE	PERNAMBUCO . . .	9604	1090098		
	BAHIA	86474	6588623		
	GUANABARA . . .	1161	185138		
	S. PAULO	1000	78240	98239	7942099
IMP. T. DO AMAPA DA	GUANABARA . . .	3	7056	3	7056
IMP. MARANHAO . . . DA	GUANABARA . . .	72	12000	72	12000
IMP. PIAUI DE	PERNAMBUCO . . .	4420	400009	8565	807309
	GUANABARA . . .	4145	407300	16922	2256810
IMP. CEARA DA	GUANABARA . . .	16922	2256810		
IMP. R. G. DO NORTE DA	GUANABARA . . .	540	48000		
	S. PAULO	395	27194	935	75194
IMP. PARAIBA . . . DA	GUANABARA . . .	4	1050	4	1050
IMP. ALAGODAS . . . DE	BERGIPE	620	17500	620	17500
IMP. BAHIA DE	PERNAMBUCO . . .	800000	57485195		
	BERGIPE	30	3200		
	GUANABARA . . .	2245	270582		
	S. PAULO	190	16356	802465	57775333
IMP. GUANABARA . . . DO	CEARA	2241674	56593400		
	PERNAMBUCO . . .	91862	6479105		
	BAHIA	5035414	3457488	7368950	66529933

COMÉRCIO DE CABOTAGEM

IMPORTAÇÃO POR PRINCIPAIS MERCADORIAS, SEGUNDO OS DESTINOS E PROCEDÊNCIAS - 1961

MERCADORIAS E DESTINOS	PROCEDÊNCIAS	QUANTIDADE (Kg)	VALOR (C\$)	TOTAIS (DESTINOS E MERCADORIAS)	
				QUANTIDADE (Kg)	VALOR (C\$)
IMP. B. CATARINA DA GUANABARA . .		481	60300	481	60300
IMP. R.6.00 SUL DE PERNAMBUCO .		2913	270900		
	BAHIA . . .	89219	6301215		
	B. PAULO . .	3900	245700		
				96032	681781
27410 CERA DE CARNAUBA				8403485*	14334858
IMP. RONDONIA . . DO AMAZONAS . .		53	8500	53	8500
IMP. AMAZONAS . . DO CEARA		637	207900		
	GUANABARA . .	230	110000	867	31790
IMP. CEARA . . . DE B. PAULO . .		143	18726	143	18726
IMP. PERNAMBUCO. DE B. PAULO . .		318	39485	318	39485
IMP. GUANABARA . DO CEARA		12650	3950734		
	R.6.DO NORTE	2160	1008000	14810	495873
IMP. B. PAULO . . DO CEARA		2002	599280	2002	599280
IMP. PARANA . . . DO CEARA		455	139660		
	PERNAMBUCO .	5040	1585084	5495	172474
IMP. R.6.DO SUL. OO CEARA		8281	3143400	8281	3143400
				31969*	1081076*
28000 28039 CARVÃO, EM BRUTO OU A GRANEL . .					
IMP. PARA DO MARANHÃO . .		6000	50000		
	GUANABARA . .	29940	386000	35940	436000
IMP. CEARA . . . DA GUANABARA . .		178450	2252700	178450	2252700
IMP. R.6.DO NORTE DA GUANABARA . .		3950	44800	3950	44800
IMP. PERNAMBUCO. DA GUANABARA . .		19900	224000	19900	224000
IMP. ALAGOAS . . . DA GUANABARA . .		16990	221200	16990	221200
IMP. BAHIA DA GUANABARA . .		400000	2400000		
	B. CATARINA .	1000000	2603520	1400000	5003520
IMP. E. SANTO . . DE B. CATARINA .		4150000	10840608	4150000	10840608
IMP. R.OE JANEIRO DE B. CATARINA .		341828400	1339338566	341828400	1339338566
IMP. GUANABARA . DE B. CATARINA .		304370000	1107056588	304370000	1107056588
IMP. B. PAULO . . DE B. CATARINA .		262990000	79905060	262990000	79905060
IMP. B. CATARINA DA GUANABARA . .		20900	239400	20900	239400
				678323530*	254556244*
28011 CARVÃO DE PEDRA OU HULHA					
IMP. PARA OA GUANABARA . .		29940	386000	29940	386000

COMÉRCIO DE CABOTAGEM

217

IMPORTAÇÃO POR PRINCIPAIS MERCADORIAS, SEGUNDO OS DESTINOS E PROCEÇÕES - 1961

MERCADORIAS E DESTINOS	PROCEÇÕES	QUANTIDADE (Kg)	VALOR (C\$)	TOTAIS (DESTINOS E MERCADORIAS)	
				QUANTIDADE (Kg)	VALOR (C\$)
IMP. CEARA . . .	OA GUANABARA . .	178450	2252700	178450	2252700
IMP. R.G.OO NORTE	OA GUANABARA . .	3950	44800	3950	44800
IMP. PERNAMBUCO.	OA GUANABARA . .	19900	224000	19900	224000
IMP. ALAGOAS . .	OA GUANABARA . .	16990	221200	16990	221200
IMP. BAHIA . . .	OE S. CATARINA .	1000000	2603520	1000000	2603520
IMP. E. SANTO . .	OE S. CATARINA .	4150000	10840608	4150000	10840608
IMP. R.OE JANEIRO	OE S. CATARINA .	341828400	1339338566	341828400	1339338566
IMP. GUANABARA .	OE S. CATARINA .	304370000	1107056588	304370000	1107056588
IMP. S. PAULO . .	OE S. CATARINA .	257200000	78515460	257200000	78515460
IMP. S. CATARINA	OA GUANABARA . .	20900	239400	20900	239400
				677338530*	2541722842*
28100 PETROLEO-EM BRUTO OU CRU.					
IMP. S. PAULO . .	OA BAHIA	1963998350	2169130311	1963998350	2169130311
				1963998350*	2169130311*
200 29239 GABOLINA					
IMP. RONDONIA . .	OO AMAZONAS . . PARA	2857411 1292250	59566188 19446796	4149661	79012984
IMP. T. OO ACRE .	OO AMAZONAS . . PARA	386796 889455	7473805 17382735	1276251	24856540
IMP. AMAZONAS . .	OO PARA	8080975	149208243	8080975	149208243
IMP. T.R.BRANCO .	OO AMAZONAS . . PARA	245480 198000	4643850 2707500	443480	7351350
IMP. PARA	OO AMAZONAS . . BAHIA GUANABARA . .	31152872 3137312 616620	572558126 53906450 16447750	34906804	642912326
IMP. T. OO AMAPA	OO AMAZONAS . . PARA BAHIA	456082 1182540 230000	108262220 207352887 4470089	1868622	36031596
IMP. MARANHAO . .	OO AMAZONAS . . PARA BAHIA GUANABARA . .	12799937 1821875 8806696 532800	234780932 31265120 193372352 13375200	23961308	472793604
IMP. CEARA . . .	OO AMAZONAS . . BAHIA GUANABARA . .	28688404 24262738 1382246	591914855 504199651 32026994	54333388	1128141500
IMP. R.G.OO NORTE	OO AMAZONAS . . BAHIA	4390089 7564673	93623611 170069095	11954762	263694706
IMP. PARAIBA . .	OA BAHIA	21930779	367305196	21930779	367305196
IMP. PERNAMBUCO.	OO AMAZONAS . .	1274336	24584874		

COMÉRCIO DE CABOTAGEM

IMPORTAÇÃO POR PRINCIPAIS MERCADORIAS, SEGUNDO OS DESTINOS E PROCEDÊNCIAS - 1961

MERCADORIAS E DESTINOS	PROCEDÊNCIAS	QUANTIDADE (Kg)	VALOR (C\$)	TOTALS (DESTINOS E MERCADORIAS)	
				QUANTIDADE (Kg)	VALOR (C\$)
IMP. PERNAMBUCO. DA	BAHIA	23293978	537869157	30238875	7120696
	GUANABARA . .	5670561	149615627		
IMP. ALAGDAS . . DA	BAHIA	19271127	366601923	20298184	3326214
	GUANABARA . .	1027057	26019480		
IMP. SERGIPE . . DA	BAHIA	15295302	241116393	15295302	2411163
IMP. BAHIA . . . DA	GUANABARA . .	3300	111518	3300	1115
IMP. E. BANTD. . DA	BAHIA	52299143	1071876470	77020002	14582910
	GUANABARA . .	17720859	386414563		
IMP. R. DE JANEIRO DA	BAHIA	650000	11175222	650000	111752
IMP. GUANABARA . DA	BAHIA	199007983	3830347803	199007983	38303478
IMP. B. PAULD. . DA	BAHIA	88441853	1392145398	88441853	13921453
IMP. PARANA. . . DA	BAHIA	1000000	17880357	46719802	97042796
	GUANABARA . .	30843466	766164904		
	B. PAULD . . .	14876336	186382727		
IMP. B. CATARINA DA	BAHIA	2255748	44727746	63564504	10857478
	GUANABARA . .	37127089	811639654		
	B. PAULD . . .	23645027	235228540		
	PARANA	536640	4151904		
IMP. R. G. DO BUL. DA	BAHIA	4194110	82727525	45238764	10136639
	GUANABARA . .	39419674	913367129		
	B. PAULD . . .	1624980	17569284		
IMP. M. GROSSO . DD	AMA2DNAB . .	840	28200	840	2820
IMP. GOIA6 . . . DD	PARA	50400	781285	50400	78128
				749435839*	142198357*
29200 GARDLINA A GRADEL.					
IMP. RONDONIA . DD	AMA2DNAB . .	145000	1756000	145000	175600
IMP. T. DO ACRE. DD	AMA2DNAB . .	8500	260000	8500	26000
IMP. PARA. . . . DD	AMA2DNAB . .	27402450	484468494	28098782	5005890
	BAHIA	696332	16120572		
IMP. T. DO AMAPA DD	AMA2DNAB . .	456082	10826220	686082	152963
	BAHIA	230000	4470089		
IMP. MARANHÃO . DD	AMA2DNAB . .	12799937	234780932	21606633	4281532
	BAHIA	8806696	193372352		
IMP. CEARA . . . DD	AMA2DNAB . .	28688404	591914855	54207188	11255491
	BAHIA	24262738	504199651		
	GUANABARA . .	1256046	29434594		
IMP. R. G. DO NDRTE DD	AMA2DNAB . .	4390089	93625611	11954762	26369470
	BAHIA	7564673	170069095		
IMP. PARAIBA . . DA	BAHIA	21930779	367305196	21930779	3673051
IMP. PERNAMBUCO. DD	AMA2DNAB . .	1274336	24584874		
	BAHIA	23293978	537869157		

COMERCIO DE CABOTAGEM

219

IMPORTAÇÃO POR PRINCIPAIS MERCADORIAS, SEGUNDO OS DESTINOS E PROCEDÊNCIAS - 1961

MERCADORIAS E DESTINOS	PROCEDÊNCIAS	QUANTIDADE (Kg)	VALOR (Cr\$)	TOTAIS (DESTINOS E MERCADORIAS)	
				QUANTIDADE (Kg)	VALOR (Cr\$)
IMP. PERNAMBUCO .	OA GUANABARA . .	5615361	148767627	30183675	711221658
IMP. ALAGOAS . .	OA BAHIA	19271127	306601923	20298184	332621403
	GUANABARA . . .	1027057	266019480		
IMP. SERGIPE . .	OA BAHIA	15295302	241116393	15295302	241116393
IMP. E. SANTO . .	OA BAHIA	58152737	1043428788	75813059	1427773131
	GUANABARA . . .	17660322	384344343		
IMP. R. DE JANEIRO	OA BAHIA	650000	11175222	650000	11175222
IMP. GUANABARA .	DA BAHIA	199007983	3830347803	199007983	3830347803
IMP. S. PAULO . .	OA BAHIA	87311536	1355448820	87311536	1355448820
IMP. PARANA . . .	OA BAHIA	1000000	17880357	45704419	947486649
	GUANABARA . . .	30292317	751295046		
	S. PAULO	14412102	178311246		
IMP. S. CATARINA	OA BAHIA	2255748	44727746	63294154	1081336344
	GUANABARA . . .	37083739	810312754		
	S. PAULO	23418027	222143940		
	PARANA	536640	4151904		
IMP. R. G. DO SUL.	OA BAHIA	4194110	82727525	44431490	996228785
	GUANABARA . . .	38612400	895931976		
	S. PAULO	1624980	17569284		
				720627528	13637359469
28260 AGUARRAS ARTIFICIAL					
IMP. RONDONIA . .	OO PARA	1000	34300	1000	34300
IMP. T. DO ACRE .	OO PARA	80	4960	80	4960
IMP. AMAZONAS . .	OO PARA	17463	496276	28316	962383
	GUANABARA . . .	10823	456567		
	S. PAULO	30	9540		
IMP. T. R. BRANCO.	OO AMAZONAS . .	70	12968	724	78648
	PARA	290	12880		
	GUANABARA . . .	364	52800		
IMP. PARA	OA GUANABARA . .	140413	5340430	158993	6108665
	S. PAULO	1276	102152		
	R. G. DO SUL	17304	666043		
IMP. T. DO AMAPA	OO PARA	12322	376123	40882	876163
	GUANABARA . . .	28500	496400		
	S. PAULO	60	3640		
IMP. MARANHÃO . .	OA GUANABARA . .	9183	679292	13195	856051
	S. PAULO	1035	65992		
	R. G. DO SUL	2977	110767		
IMP. PIAUI	OA GUANABARA . .	4000	118730	5024	199494
	S. PAULO	867	77374		
	R. G. DO SUL	157	3400		
IMP. CEARA	OO PARA	1000	82914	1961229	82701806
	GUANABARA . . .	1286635	50441018		
	S. PAULO	425	31345		
	R. G. DO SUL	673169	32146629		

COMÉRCIO DE CABOTAGEM

IMPORTAÇÃO POR PRINCIPAIS MERCADORIAS, SEGUNDO OS DESTINOS E PROCEDÊNCIAS - 1961

MERCADORIAS E DESTINOS	PROCEDÊNCIAS	QUANTIDADE (Kg)	VALOR (C\$)	TOTAIS (DESTINOS E MERCADORIAS)	
				QUANTIDADE (Kg)	VALOR (C\$)
IMP. R.G. DO NORTE	DA GUANABARA . .	99456	3294808	103665	34077
	8. PAULO . .	115	5102		
	R. 6. DO SUL	4094	107790		
IMP. PARAIBA . .	OA GUANABARA . .	81184	2512167	81334	25157
	R. 6. DO SUL	150	3610		
IMP. PERNAMBUCO .	DO PARA	3000	202248	812963	352729
	GUANABARA . .	596627	24824886		
	8. PAULO . .	9702	1154907		
	R. 6. DO SUL	203634	9091513		
IMP. ALAGOAS . .	OA GUANABARA . .	2311	101986	3344	1903
	8. PAULO . .	1033	88324		
IMP. SERGIPE . .	DE 8. PAULO . .	1262	130545	1262	1305
IMP. BAHIA . . .	DA GUANABARA . .	36315	1304963	94223	41387
	8. PAULO . .	1811	66270		
	R. 6. DO SUL	56097	2767487		
IMP. GUANABARA .	DE 8. PAULO . .	581485	11436209	4091835	1098694
	R. 6. DO SUL	3510350	98433205		
IMP. 8. PAULO . .	DO R. 6. DO SUL	8713011	189004333	8713011	1890043
IMP. GOIAS . . .	DO PARA	78	3670	78	36
28300 QUEROZENE				16111158*	4363558
IMP. RONDONIA . .	DO AMAZONAS . .	563810	8343110	978490	153528
	PARA	414680	7009747		
IMP. T. DO ACRE .	DO AMAZONAS . .	168284	3010009	669999	116020
	PARA	501715	8592070		
IMP. AMAZONAS . .	OO PARA	302958	4964230	302958	49642
IMP. T.R. BRANCO .	DO AMAZONAS . .	84590	1211524	84590	12115
IMP. PARA	DO AMAZONAS . .	25684655	290821424	26517694	3000850
	BAHIA	833039	9263619		
IMP. T. DO AMAPA .	DO PARA	293395	4597837	293395	45978
IMP. MARANHÃO . .	OO AMAZONAS . .	2265436	23733055	5215961	585223
	PARA	265554	2866927		
	CEARA	84000	561630		
	BAHIA	2600971	31360727		
IMP. PIAUI . . .	OO PARA	7500	115000	7500	1150
IMP. CEARA . . .	DO AMAZONAS . .	7071587	72114581	34616248	3681081
	BAHIA	26304101	289541284		
	8. PAULO . .	1240560	6452320		
IMP. PARAIBA . .	DA BAHIA	13410360	134968319	14278753	1397968
	8. PAULO . .	868393	4828562		
IMP. PERNAMBUCO .	DA BAHIA	41148078	407291852	49215646	4596490
	8. PAULO . .	8067568	52357214		

COMERCIO DE CABOTAGEM

221

IMPORTAÇÃO POR PRINCIPAIS MERCADORIAS, SEGUNDO OS DESTINOS E PROCEDÊNCIAS - 1961

MERCADORIAS E DESTINOS	PROCEDÊNCIAS	QUANTIDADE (Kg)	VALOR (Cr\$)	TOTALS (DESTINOS E MERCADORIAS)	
				QUANTIDADE (Kg)	VALDR (Cr\$)
IMP. ALAGDAS . . . DA	BAHIA S. PAULO	8087541 682308	85312000 3793868		
				8769849	89105868
IMP. SERGIPE . . . DA	BAHIA	3155790	34525960		
				3155790	34525960
IMP. BAHIA DO	E. SANTO GUANABARA	7600 2200	156200 17600		
				9800	173800
IMP. E. SANTO . . . DA	BAHIA GUANABARA S. PAULO	10625647 535923 2631872	114087761 4376806 22078945		
				13793442	140543512
IMP. GUANABARA . . DA	BAHIA S. PAULO	17588524 101026444	197708314 839481954		
				118614968	1037190268
IMP. S. PAULO . . . DA	BAHIA	3600000	111999989		
				3600000	111999989
IMP. PARANA DE	S. PAULO	10028794	79113339		
				10028794	79113339
IMP. S. CATARINA DA	GUANABARA S. PAULO	1258745 5179798	17416642 50804462		
				6438543	68221104
IMP. R.G.DO BUL. DA	BAHIA GUANABARA S. PAULO PARANA	1200000 594167 23878091 687217	14573362 12015418 192179345 7893000		
				26359465	226661125
IMP. M. 6R0880 . . DO	AMA20NAB	840	23400		
				840	23400
IMP. 601AB DO	PARA	12045	186431		
				12045	186431
				322896770*	3151749837*
28 00 28499 6AB OIL, DIESEL OIL E DUTROR OLEOS COMBUSTIVEIS					
IMP. RONDDNIA . . DO	AMA20NAB PARA	2598562 608232	36685720 8066800		
				3206794	44752520
IMP. T. OD ACRE. DO	AMA20NAB PARA	95730 449480	1618064 11330970		
				545210	12949034
IMP. T.R.BRANCO. DO	AMA20NAB	297520	4498620		
				297520	4498620
IMP. PARA DO	AMA20NAB BAHIA GUANABARA S. PAULO	22296502 6680084 6632253 270	251619415 89290599 55985278 6283		
				35609139	396901575
IMP. T. OO AMAPA DO	AMA20NAB PARA BAHIA	2667049 6125 2868074	41788052 67716 39496552		
				5541248	81352320
IMP. MARANHAO . . DO	AMA20NAB PARA BAHIA GUANABARA	6209071 53900 8436740 462456	60091518 1106630 109478855 7254356		
				15162167	177931359
IMP. CEARA DO	AMA20NAB BAHIA GUANABARA S. PAULO	2253608 14512264 6854597 10325474	22879924 200606713 69146842 37192966		
				33945943	329826445
IMP. R.G.DO NORTE DE	PERNAMBUCO . . . BAHIA GUANABARA	1600000 15322715 933000	4960000 200181651 6566454		
				17855715	211708105

COMÉRCIO DE CABOTAGEM

IMPORTAÇÃO POR PRINCIPAIS MERCADORIAS, SEGUNDO OS DESTINOS E PROCEDÊNCIAS - 1961

MERCADORIAS E DESTINOS		PROCEDÊNCIAS	QUANTIDADE (Kg)	VALOR (C\$)	TOTAIS (DESTINOS E MERCADORIAS)	
					QUANTIDADE (Kg)	VALOR (C\$)
IMP.	PARAIBA . . . DA	BAHIA	1 425 179 7	127 108 237	2 356 18 865	19 195 654
		GUANABARA . . .	90 464 99	63 669 260		
		S. PAULO	263 569	11 790 47		
IMP.	PERNAMBUCO . DA	BAHIA	5 661 40 666	493 098 974	89 716 966	770 732 79
		GUANABARA . . .	330 903 65	2770 147 55		
		S. PAULO	12535	6190 67		
IMP.	ALAGODAS . . DA	BAHIA	1 868 328 8	213 692 236	19 775 493	224 370 25
		GUANABARA . . .	433 281	74 533 95		
		S. PAULO	658 924	29 476 19		
IMP.	BERGIPE . . . DA	BAHIA	872 674 1	919 995 98	872 674 1	919 995 9
IMP.	DAHIA DA	GUANABARA . . .	851 874 0	60 438 184	118 375 93	770 5703
		S. PAULO	331 885 3	166 188 52		
IMP.	E. BANTO . . . DA	BAHIA	621 099 41	78 420 900 9	90 585 512	11 111 2399
		GUANABARA . . .	25 763 04	313 945 456		
		S. PAULO	289 926 7	129 695 28		
IMP.	R.OE JANEIRO DA	GUANABARA . . .	689 326 3	315 951 78	689 326 3	315 951 7
IMP.	GUANABARA . DA	BAHIA	409 381 246	251 749 60 40	529 501 429	3 354 492 20
		S. PAULO	1201 201 83	836 996 168		
IMP.	PARANA . . . DA	GUANABARA . . .	294 381 42	389 312 113	101 904 572	9540 6549
		S. PAULO	724 664 30	564 753 378		
IMP.	S. CATARINA DA	GUANABARA . . .	119 888 99	140 466 547	70 840 509	5 770 9510
		S. PAULO	56 263 256	112 852 63		
		PARANA	638 355	139 132 95		
		R. G. DO BUL . .	19 500 00	102 300 00		
IMP.	H.G. DO BUL . DA	GUANABARA . . .	482 032 00	589 879 312	80 852 318	814 95634
		S. PAULO	326 491 18	225 0770 29		
28420 OLEO P. MOTORES DE EXPLOSAO. DIESEL OIL					1146359997	945936451
IMP.	RONDONIA . . OD	AMAZONAS . . .	249 614 7	350 281 95	3104 379	4309499
		PARA	608232	8066800		
IMP.	T. DO ACRE . DO	AMAZONAS . . .	88830	1424664	538310	1276563
		PARA	449480	11330970		
IMP.	T.R. BRANCO . DO	AMAZONAS . . .	284320	3662800	284320	3662800
IMP.	PARA OD	AMAZONAS . . .	147 882 65	205 740 026	220 466 89	30410483
		BAHIA	68 008	892 995 99		
		GUANABARA . . .	578070	906 792 26		
		S. PAULO	270	6283		
IMP.	T. DO AMAPA DO	AMAZONAS . . .	266 704 9	417 880 52	5541248	8135232
		PARA	6125	67716		
		BAHIA	286 8074	394 965 52		
IMP.	MARANHAO . . DO	AMAZONAS . . .	620 9071	600 915 18	13302101	16654775
		PARA	53900	1106630		
		BAHIA	6576674	980 952 53		
		GUANABARA . . .	462456	7254356		
IMP.	CEARA DO	AMAZONAS . . .	225 3608	228 799 24		
		BAHIA	14492264	200544663		

COMÉRCIO DE CABOTAGEM

223

IMPORTAÇÃO POR PRINCIPAIS MERCADORIAS, SEGUNDO OS DESTINOS E PROCEDÊNCIAS - 1961

MERCADORIAS E DESTINOS		PROCEDÊNCIAS	QUANTIDADE (Kg)	VALOR (C\$)	TOTAIS (DESTINOS E MERCADORIAS)	
					QUANTIDADE (Kg)	VALOR (C\$)
IMP.	CEARA . . .	DA GUANABARA . .	578070	9067926	17323942	232492513
IMP.	R.6.DO NORTE	DA BAHIA	14702693	196387116	14702693	196387116
IMP.	PARAIBA . . .	DA BAHIA 8. PAULO	8563095 263569	91563663 1179047	8826664	92742710
IMP.	PERNAMBUCO .	DA BAHIA GUANABARA 8. PAULO	22110854 2534751 12535	299109714 54714010 619067	24658140	35442791
IMP.	ALAGDAB . . .	DA BAHIA GUANABARA 8. PAULO	18004443 433281 686924	206377941 7453395 2547619	19096648	216778955
IMP.	BERGIPE . . .	DA BAHIA	8436721	88752598	8436721	88752598
IMP.	BAHIA	DA GUANABARA . . 8. PAULO	14000 3318853	122200 16618852	3332853	16741052
IMP.	E. BANTO . . .	DA BAHIA GUANABARA 8. PAULO	62109941 15870225 2899267	784209009 245634272 12969528	80879433	1042812809
IMP.	GUANABARA . .	DA BAHIA 8. PAULO	41080793 70187692	432517803 606086123	111268485	1038603926
IMP.	PARANA	DA GUANABARA . . 8. PAULO	20490184 57085946	321494663 478105887	77576070	799600550
IMP.	8. CATARINA	DA GUANABARA . . 8. PAULO	7858257 27945319	111395094 244523695	35803576	355918789
IMP.	R.6.DO BUL.	DA GUANABARA . . 8. PAULO	30547230 21163278	458225206 196477885	51710508	654703091
					498432780*	5701495240*
28440 OLEO P. FDRNB DU CALDEIRAS DE VAPOR. FUEL OIL.						
IMP.	PARA	DO AMAZONAB . . GUANABARA . . .	7508237 6054213	45879389 46917352	13562450	92796741
IMP.	MARANHAD. . .	DA BAHIA	1860066	11383602	1860066	11383602
IMP.	CEARA	DA BAHIA GUANABARA 8. PAULO	20000 6276527 10325474	62050 60078916 37192966	16622001	97333932
IMP.	R.6.DO NORTE	DE PERNAMBUCO . BAHIA GUANABARA . . .	1600000 620022 933000	4960000 3794535 6566454	3153022	15320989
IMP.	PARAIBA . . .	DA BAHIA GUANABARA . . .	5688702 9046499	35544574 63669260	14735201	99213834
IMP.	PERNAMBUCO .	DA BAHIA GUANABARA . . .	32040892 30555614	183424745 282300745	62596506	405725490
IMP.	ALAGDAB . . .	DA BAHIA	678845	7591295	678845	7591295
IMP.	BERGIPE . . .	DA BAHIA	290020	3247000	290020	3247000
IMP.	BAHIA	DA GUANABARA . .	8504740	60315984	8504740	60315984

COMÉRCIO DE CABOTAGEM

IMPORTAÇÃO POR PRINCIPAIS MERCADORIAS, SEGUNDO OS DESTINOS E PROCEDÊNCIAS - 1961

MERCADORIAS E DESTINOS	PROCEDENCIAS	QUANTIDADE (Kg)	VALOR (C\$)	TOTALS (DESTINOS E MERCADORIAS)	
				QUANTIDADE (Kg)	VALOR (C\$)
IMP. E. BANTO. .	OA GUANABARA. .	9706079	68311184	9706079	6831118
IMP. R.OE JANEIRO	OA GUANABARA. .	6893263	31595178	6893263	3159517
IMP. GUANABARA .	OA BAHIA. . . .	318512163	1777341869	36844654	200825191
	8. PAULO . . .	49932491	230910045		
IMP. PARANA. . .	OA GUANABARA. .	8948018	67817450	24328502	15446494
	8. PAULO . . .	15380484	86647491		
IMP. B. CATARINA	OA GUANABARA. .	4130641	29071453	34398578	20726302
	8. PAULO . . .	28317937	167961568		
	R. 6. 00 BUL	1950000	10230000		
IMP. R.6.00 BUL.	OA GUANABARA. .	17655970	131654106	29141810	16085335
	8. PAULO . . .	11485840	28599144		
				594915737*	342306835
28500 28599 OLEOS E GRAXAS LUBRIFICANTES. .					
IMP. RONDONIA. .	DO AMAZONAS . .	140161	10779841	268839	1792027
	PARA	122504	7113857		
	GUANABARA. . .	167	24473		
	8. PAULO . . .	7	2099		
IMP. T. 00 ACRE. .	00 AMAZONAS . .	49276	4683584	210072	977675
	PARA	160591	5064174		
	GUANABARA. . .	142	20000		
	8. PAULO . . .	63	9000		
IMP. AMAZONAS. .	00 PARA	1361385	75909474	2644929	14429446
	PERNAMBUCO . .	11720	1968000		
	GUANABARA. . .	1091252	53885561		
	8. PAULO . . .	180572	12531433		
IMP. T.R.BRANCO. .	00 AMAZONAS . .	17205	1580230	18392	164376
	PARA	1187	63530		
IMP. PARA.	00 AMAZONAS . .	20060	1118080	4887288	27267068
	CEARA.	45854	1957887		
	PERNAMBUCO . .	33233	6556847		
	GUANABARA. . .	4554689	244087231		
	8. PAULO . . .	233030	18903993		
	R. 6. 00 BUL	422	46650		
IMP. T. 00 AMAPA	00 PARA	194236	18220554	469253	4398810
	GUANABARA. . .	248190	21812238		
	8. PAULO . . .	26827	3955310		
IMP. MARANHAO. .	00 PARA	83115	5550893	891909	5216021
	PERNAMBUCO . .	274	22647		
	GUANABARA. . .	697946	39514066		
	8. PAULO . . .	108874	6974404		
	R. 6. 00 BUL	1700	98209		
IMP. PIAUI	OA GUANABARA. .	24310	2203135	115194	91287
	8. PAULO . . .	90884	6925603		
IMP. CEARA	00 PARA	28335	2077494	3912155	23793687
	PERNAMBUCO . .	2690	254964		
	GUANABARA. . .	3704076	220722440		
	8. PAULO . . .	175266	14718508		
	R. 6. 00 BUL	1788	163473		
IMP. R.6.00 NORTE	OA GUANABARA. .	803409	40690185	956510	5130436
	8. PAULO . . .	152999	10595823		
	R. 6. 00 BUL	102	18355		

COMERCIO DE CABOTAGEM

IMPORTAÇÃO POR PRINCIPAIS MERCADORIAS, SEGUNDO OS DESTINOS E PROCEDÊNCIAS - 1961

MERCADORIAS E DESTINOS	PROCEDENCIAS	QUANTIDADE (Kg)	VALOR (Cr\$)	TOTAIS (DESTINOS E MERCADORIAS)	
				QUANTIDADE (Kg)	VALOR (Cr\$)
IMP. PARAIBA . . . DA	GUANABARA . . .	592613	31051575	844653	50791258
	B. PAULO . . .	252040	19739683		
IMP. PERNAMBUCO. OO	PARA	11150	925U21	10922688	665898621
	BAHIA	60956	41H3567		
	GUANABARA . . .	9274110	548659632		
	B. PAULO	1572302	111901043		
	R. G. DO SUL	4170	229358		
IMP. ALAGOAS . . . DA	GUANABARA . . .	1141923	58183598	1304420	70381031
	B. PAULO	162497	12197433		
IMP. BERGIPE . . . DA	GUANABARA . . .	13350	1064010	154178	9839201
	B. PAULO	140144	8730764		
	R. G. DO SUL	684	44427		
IMP. BAHIA DE	PERNAMBUCO . .	406	67248	8159861	465675202
	GUANABARA . . .	7726873	431407203		
	B. PAULO	429360	33942897		
	R. G. DO SUL	3222	257854		
IMP. E. SANTO . . . OO	R. G. DO SUL	170	11289	170	11289
IMP. GUANABARA . . OD	PARA	4768	118200	2410091	11450482
	PERNAMBUCO . .	2825	206938		
	BAHIA	2388808	10595105		
	R. G. DO SUL	13690	530239		
IMP. B. PAULO . . . DO	CEARA	4180	125419	108950	3725727
	BAHIA	14160	432480		
	R. G. DO SUL	90610	3167828		
IMP. B. CATARINA OA	GUANABARA . . .	156134	9825599	487202	30631880
	B. PAULO	331068	21806281		
IMP. R. G. DO SUL. OA	GUANABARA . . .	1528338	68678937	1679801	77931481
	B. PAULO	151463	9252544		
IMP. M. GRD88D . . OO	AMAZONAS	166	17270	166	17270
IMP. 601AB DO	PARA	750	10310	750	10310
21 OD 28535 DLE08 LUBRIFICANTES				40441471*	2227187997*
IMP. RONDONIA . . . OO	AMAZONAS	139845	10745194	258513	17544373
	PARA	118494	6772607		
	GUANABARA . . .	167	24473		
	B. PAULO	7	2099		
IMP. T. OO ACRE. OO	AMAZONAS	48586	4576152	205877	9356136
	PARA	157086	4750984		
	GUANABARA . . .	142	2000		
	B. PAULO	63	9000		
IMP. AMAZONAS . . . DD	PARA	1341997	74604221	2612254	142097826
	PERNAMBUCO . .	11720	1968000		
	GUANABARA . . .	1078765	53088672		
	B. PAULO	179772	12436933		
IMP. T. R. BRANCD. OO	AMAZONAS	17205	1580230	18392	1643760
	PARA	1187	63530		
IMP. PARA DD	AMAZONAS	19900	1110566	231706348	
	CEARA	43686	1823798		
	PERNAMBUCO . .	30940	6341266		
	GUANABARA . . .	4389570	231706348		
	B. PAULO	229110	18314414		

COMÉRCIO DE CABOTAGEM

IMPORTAÇÃO POR PRINCIPAIS MERCADORIAS, SEGUNDO OS DESTINOS E PROCEDÊNCIAS - 1961

MERCADORIAS E DESTINOS	PROCEDÊNCIAS	QUANTIDADE (Kg)	VALOR (Cr\$)	TOTAIS (DESTINOS E MERCADORIAS)	
				QUANTIDADE (Kg)	VALOR (Cr\$)
IMP. PARA . . .	00 R. 6. DO BUL	80	22752	4713286	25931914
IMP. T. DO AMAPA	00 PARA GUANABARA . . . S. PAULO . . .	185153 236290 24957	17508730 20759606 3630180	446400	4189851
IMP. MARANHO . .	00 PARA GUANABARA . . . S. PAULO . . .	80080 646817 104520	5206291 35434243 6645673	831417	4730620
IMP. PIAUI . . .	0A GUANABARA . . . S. PAULO . . .	24070 89944	2174880 6854220	114014	902910
IMP. CEARA . . .	00 PARA PERNAMBUCO . . GUANABARA . . . S. PAULO . . .	23850 2690 3417848 174465	1219920 254964 201398241 14576608	3618853	21744973
IMP. R.6.00 NORTE	0A GUANABARA . . . S. PAULO . . . R. 6. DO BUL	758128 152959 102	37276797 10595823 18355	911229	4789097
IMP. PARAIBA . .	DA GUANABARA . . . S. PAULO . . .	569893 238697	28863492 18681843	808590	4754533
IMP. PERNAMBUCO .	DO PARA BAHIA GUANABARA . . . S. PAULO . . . R. 6. DO BUL	3400 60956 8747071 1542616 1840	95200 4183567 509368122 108887064 61732	10355883	62259568
IMP. ALAGOAS . .	DA GUANABARA . . . S. PAULO . . .	1089491 151269	54498434 111866107	1240760	6568454
IMP. BERGIPE . .	DA GUANABARA . . . S. PAULO . . .	12450 132470	1021080 8335669	144920	935674
IMP. BAHIA . . .	DE PERNAMBUCO . . GUANABARA . . . S. PAULO . . . R. 6. DO BUL	406 7278411 414180 40	67248 394744356 32767112 11864	7693037	42759058
IMP. GUANABARA .	DO PARA BAHIA	4768 2388808	118200 10595105	2393576	1071330
IMP. S. PAULO . .	DO CEARA BAHIA R. 6. DO BUL	4180 14160 210	125419 432480 19963	18550	57786
IMP. S. CATARINA	0A GUANABARA . . . S. PAULO . . .	155944 329797	8815999 21640810	485741	3045680
IMP. R.6.DO BUL .	0A GUANABARA . . . S. PAULO . . .	1489597 144411	66006110 7859776	1634008	7386588
IMP. M. GROSSO .	DO AMAZONAS . . .	130	12950	130	1295
IMP. GOIAS . . .	DO PARA	750	10310	750	1031
				38506180*	208194578
28550 28579	GRAXAS LUBRIFICANTES				
IMP. RONDONIA . .	00 AMAZONAS . . . PARA	316 4010	34647 341250	4326	37589

COMÉRCIO DE CABOTAGEM

22

IMPORTAÇÃO POR PRINCIPAIS MERCADORIAS, SEGUNDO OS DESTINOS E PROCEDÊNCIAS - 1961

MERCADORIAS E DESTINOS	PROCEDÊNCIAS	QUANTIDADE (Kg)	VALOR (C\$)	TOTAIS (DESTINOS E MERCADORIAS)	
				QUANTIDADE (Kg)	VALOR (C\$)
IMP. T. DO ACRE . .	DO AMAZONAS . .	690	107432	4195	420622
	PARA	3505	313190		
IMP. AMAZONAS . .	OO PARA	19388	1305253	32675	2196642
	GUANABARA . .	12487	796889		
	S. PAULO . . .	800	94500		
	R. 6. DO SUL				
IMP. PARA	DO AMAZONAS . .	160	7514	174002	13351544
	CEARA	2168	134089		
	PERNAMBUCO . .	2293	215581		
	GUANABARA . .	165119	12380883		
	S. PAULO . . .	3920	589579		
	R. 6. DO SUL	342	23998		
IMP. T. DO AMAPA . .	DD PARA	9083	711824	22853	2089580
	GUANABARA . .	11900	1052632		
	S. PAULO . . .	1870	325130		
IMP. MARANHÃO . .	DO PARA	3035	344602	60492	4854012
	PERNAMBUCO . .	274	22647		
	GUANABARA . .	51129	4059823		
	S. PAULO . . .	4354	328731		
	R. 6. DO SUL	1700	98209		
IMP. PIAUI	OA GUANABARA . .	240	28255	1180	99632
	S. PAULO . . .	940	71383		
IMP. CEARA	DO PARA	4485	857574	293302	20487146
	GUANABARA . .	286228	19324199		
	S. PAULO . . .	801	141900		
	R. 6. DO SUL	1788	163473		
IMP. R. 6. DO NORTE . .	DA GUANABARA . .	45281	3413388	45281	3413388
IMP. PARAIBA . . .	DA GUANABARA . .	22720	2188083	36063	3245922
	S. PAULO . . .	13343	1057840		
IMP. PERNAMBUCO . .	DO PARA	7750	829821	566805	43302936
	GUANABARA . .	527039	39291510		
	S. PAULO . . .	29686	3013979		
	R. 6. DO SUL	2330	167626		
IMP. ALAGOAS . . .	OA GUANABARA . .	52432	3685164	63660	4696490
	S. PAULO . . .	11228	1011326		
IMP. SERGIPE . . .	DA GUANABARA . .	900	42930	9258	482451
	S. PAULO . . .	7674	395095		
	R. 6. DO SUL	684	44427		
IMP. BAHIA	DA GUANABARA . .	448462	36662847	466824	38084621
	S. PAULO . . .	15880	1175785		
	R. 6. DO SUL	3182	245990		
IMP. E. SANTO . . .	DO R. 6. DO SUL	170	11289	170	11289
IMP. GUANABARA . .	OE PERNAMBUCO . .	2825	206938	16515	737170
	R. 6. DO SUL	13690	530239		
IMP. S. PAULO . . .	OO R. 6. DO SUL	90400	3147865	90400	3147865
IMP. S. CATARINA . .	DA GUANABARA . .	190	9600	1461	175071
	S. PAULO . . .	1271	165471		
IMP. R. 6. DO SUL . .	DA GUANABARA . .	38741	2672827	45793	4065595
	S. PAULO . . .	7052	1392768		
IMP. M. GROSSO . . .	OO AMAZONAS . .	36	4320	36	4320
				1935291	145242215

COMERCIO DE CABOTAGEM

IMPORTAÇÃO POR PRINCIPAIS MERCADORIAS, SEGUNDO OS DESTINOS E PROCEDÊNCIAS - 1961

MERCADORIAS E DESTINOS	PROCEDÊNCIAS	QUANTIDADE (Kg)	VALOR (C\$)	TOTALS (DESTINOS E MERCADORIAS)	
				QUANTIDADE (Kg)	VALOR (C\$)
28800 28899 OUTROS PRODUTOS DERIVADOS DD CARVÃO, PETRÓLEO E DO XISTO BETUMINOSOS, EXCL. SUBSTÂNCIAS QUÍMICAS					
IMP. RONODNIA.	DD AMAZONAS PARA GUANABARA B. PAULO	90 1000 858 116	5700 60000 37383 3307	2064	106390
IMP. T. DO ACRE.	DD AMAZONAS PARA GUANABARA	120 281 544	5470 17900 52377	945	75747
IMP. AMAZONAS.	DO PARA GUANABARA B. PAULO	740 9285 3666813	43000 385578 44175213	3676838	44603791
IMP. T. R. BRANCO.	DE B. PAULO	96	2558	96	2558
IMP. PARA.	DE PERNAMBUCO BAHIA GUANABARA B. PAULO R. 6. DO SUL	12805 1537983 90126 2137769 321776	1800078 16917812 2124385 26674198 4574541	4100459	50471014
IMP. T. DO AMAPA	DD PARA GUANABARA B. PAULO	400520 1049 2950	6470900 104661 97092	404519	6672653
IMP. MARANHÃO.	DO PARA GUANABARA B. PAULO R. 6. DO SUL	420000 86577 144 517500	7778580 1171433 5787 5468526	1024221	14424326
IMP. PIAUI	DA GUANABARA	72853	845388	72853	845388
IMP. CEARÁ	DE PERNAMBUCO BAHIA GUANABARA B. PAULO R. 6. DO SUL	3670 440000 163432 1203104 20900	88540 6600000 2969919 9591564 278186	1831106	19528209
IMP. R. 6. DO NORTE	DA GUANABARA B. PAULO R. 6. DO SUL	60750 296611 2082	3058563 4517751 18384	359443	7594698
IMP. PARAIBA	DA GUANABARA B. PAULO R. 6. DO SUL	23534 741778 57690	4197349 12143968 768242	823002	17109559
IMP. PERNAMBUCO.	DA BAHIA GUANABARA B. PAULO R. 6. DO SUL	1007986 119982 2359263 4253861	15119789 8393797 31319031 42188336	7741092	97020953
IMP. ALAGÓAS	DE SERGIPE GUANABARA B. PAULO	405 11947 307575	12762 177257 6564068	319927	6754087
IMP. SERGIPE	DA GUANABARA B. PAULO R. 6. DO SUL	35654 1152 950000	503559 20123 7790000	986806	8313682
IMP. BAHIA	DE SERGIPE GUANABARA B. PAULO R. 6. DO SUL	18 74284 768583 1232322	2320 1075180 99371038 8441997	8992607	108890535

COMÉRCIO DE CABOTAGEM

229

IMPORTAÇÃO POR PRINCIPAIS MERCADORIAS, SEGUNDO OS DESTINOS E PROCEDÊNCIAS - 1961

MERCADORIAS E DESTINOS	PROCEDÊNCIAS	QUANTIDADE (Kg)	VALOR (Cr\$)	TOTAIS (DESTINOS E MERCADORIAS)	
				QUANTIDADE (Kg)	VALOR (Cr\$)
IMP. E. BANTO . .	OA BAHIA . . .	512000	3680000	512000	3680000
IMP. GUANABARA .	OO R. 6. OO BUL	27855	411962	27855	411962
IMP. S. PAULO . .	OO R. 6. OO BUL	730965	6904603	730965	6904603
IMP. S. CATARINA	OA GUANABARA .	21400	1794529	31400	1961521
	S. PAULO . . .	10000	166992		
IMP. R.6.OO BUL.	OA GUANABARA .	1200	15900	1200	15900
				31639398*	395387576*
28912 ASFALTO DE PETROLEO					
IMP. RONDONIA . .	OO PARA	1000	60000	1000	60000
IMP. T. DO ACRE .	OO PARA	281	17900	281	17900
IMP. AMAZONAS . .	OO PARA	740	43000	3673343	44359380
	GUANABARA . .	6400	166000		
	S. PAULO . . .	3666203	44150380		
IMP. PARA	OA BAHIA	1537983	16917812	3637983	42407012
	S. PAULO . . .	2100000	25489200		
IMP. T. DO AMAPA	DD PARA	400320	6459900	402020	6529860
	S. PAULO . . .	1700	69960		
IMP. MARANHAO . .	OO PARA	420000	7778580	421010	7789211
	GUANABARA . .	1010	10631		
IMP. CEARA	OA BAHIA	440000	6600000	1634000	15778860
	S. PAULO . . .	1194000	9178860		
IMP. R.6.DO NORTE	OE S. PAULO . .	296611	4517751	298693	4536135
	R. 6. OO BUL	2082	18384		
IMP. PARAIBA . . .	DE S. PAULO . .	741598	12141765	741598	12141765
IMP. PERNAMBUCO.	OA BAHIA	1007986	15119789	4034056	5553376
	S. PAULO . . .	2319925	29614292		
	R. 6. OO BUL	706145	10819295		
IMP. ALAGOAS . . .	OE S. PAULO . .	296250	6302878	296250	6302878
IMP. BERGIPE . . .	OE S. PAULO . .	240	9645	240	9645
IMP. BAHIA	OE S. PAULO . .	7685591	99363204	7685591	99363204
IMP. S. PAULO . .	OO R. 6. OO BUL	36225	382577	36225	382577
IMP. S. CATARINA	OE S. PAULO . .	10000	166992	10000	166992
				22872290*	295398795*
28940 GASES LIQUEFEITOS DO PETROLEO .					
IMP. RONDONIA . .	OO AMAZONAS . .	92176	1591987	92536	1621987
	CEARA	360	30000		
IMP. T. OO ACRE .	OO AMAZONAS . .	15735	256158	15735	256158

COMÉRCIO DE CABOTAGEM

IMPORTAÇÃO POR PRINCIPAIS MERCADORIAS, SEGUNDO OS DESTINOS E PROCEDÊNCIAS - 1961

MERCADORIAS E DESTINOS		PROCEDÊNCIAS	QUANTIDADE (Kg)	VALOR (Cr\$)	TOTAIS (DESTINOS E MERCADORIAS)	
					QUANTIDADE (Kg)	VALOR (Cr\$)
IMP.	T. R. BRANCO.	00 AMAZONAS . . .	10174	313289		
					10174	313289
IMP.	PARA	00 AMAZONAS . . .	612422	18235530		
		BAHIA	3131167	60136005		
					3743589	78371535
IMP.	WARANHO . . .	00 CEARA	2736344	79491172		
					2736344	79491172
IMP.	CEARA	00 AMAZONAS . . .	1384340	35278001		
		BAHIA	8190884	158497505		
					9575224	193775506
IMP.	PARAIBA . . .	0A BAHIA	3747771	77987721		
					3747771	77987721
IMP.	PERNAMBUCO .	0A BAHIA	3165543	65526672		
					3165543	65526672
IMP.	GUANABARA . .	0A BAHIA	27980158	604403344		
					27980158	604403344
IMP.	S. PAULO . . .	0A BAHIA	3208725	57384788		
					3208725	57384788
IMP.	S. CATARINA .	0A BAHIA	2925008	60470001		
		GUANABARA . . .	130000	1762800		
		S. PAULO	447000	7207500		
					3502008	69440301
IMP.	R. 6. 00 SUL .	0A BAHIA	10578916	207646024		
		GUANABARA . . .	500000	6753021		
		S. PAULO	2574926	42458131		
					13653842	256857176
					71431649*	1485428649*
40300 CERVEJA						
IMP.	RONONIA . . .	00 AMAZONAS . . .	301160	10420943		
		PARA	144000	5665750		
		GUANABARA . . .	151124	4366991		
		S. PAULO	628703	19821737		
					1224987	40275421
IMP.	T. 00 ACRE . .	00 AMAZONAS . . .	36980	1491399		
		PARA	88620	4844850		
		S. PAULO	328167	11637824		
					453767	17974073
IMP.	AMAZONAS . . .	00 PARA	78300	2929000		
		GUANABARA . . .	1123841	61779952		
		S. PAULO	1855718	66249866		
		R. 6. 00 SUL	9000	251370		
					3066859	131210188
IMP.	T. R. BRANCO .	00 AMAZONAS . . .	31150	1682910		
		PARA	8400	336000		
		S. PAULO	140000	5587330		
					179550	7606240
IMP.	PARA	00 AMAZONAS . . .	12000	500000		
		GUANABARA . . .	3528288	194247130		
		S. PAULO	3234792	110989997		
		R. 6. 00 SUL	552418	12066800		
					7327498	317803927
IMP.	T. 00 AMAPA .	00 PARA	172140	7598880		
		GUANABARA . . .	44639	2588286		
		S. PAULO	107916	3056436		
					324695	14043602
IMP.	WARANHO . . .	00 PARA	360	14150		
		GUANABARA . . .	1085276	61580406		
		S. PAULO	1917002	64872885		
		R. 6. 00 SUL	103565	2363520		
					3106203	128830961
IMP.	PIAUI	0A GUANABARA . .	546149	31733643		
		S. PAULO	436322	14062864		
		R. 6. 00 SUL	51750	960000		
					1034221	46776507

COMÉRCIO DE CABOTAGEM

231

IMPORTAÇÃO POR PRINCIPAIS MERCADORIAS, SEGUNDO OS DESTINOS E PROCEDÊNCIAS - 1961

MERCADORIAS E DESTINOS		PROCEDÊNCIAS	QUANTIDADE (Kg)	VALOR (C\$)	TOTAIS (DESTINOS E MERCADORIAS)	
					QUANTIDADE (Kg)	VALOR (C\$)
IMP.	CEARA . . .	DA GUANABARA . . S. PAULO . . R. 6. DO SUL	2130656 742690 1744275	120855583 27482626 32615072	4617621	180953281
IMP.	R.6.DD NORTE	DA GUANABARA . . S. PAULO . . R. 6. DO SUL	1198089 3049669 195328	68239284 108177749 3459381	4443083	179876414
IMP.	PARAIBA . .	DA GUANABARA . . S. PAULO . . R. 6. DO SUL	1518767 701000 1875	85062223 22785258 60744	2221642	107908225
IMP.	PERNAMBUCO.	DA GUANABARA . . S. PAULO . . R. 6. DO SUL	3379531 5497591 1140	189754618 182077073 47296	8878252	371878987
IMP.	ALAGOAS . .	DE PERNAMBUCO . . GUANABARA . . S. PAULO . . R. 6. DO SUL	810 1148493 699862 217000	18601 64437832 22913044 2453102	2066165	89822579
IMP.	FE. NORONHA	DE PERNAMBUCO . .	350	15000	350	15000
IMP.	BERGIPE . .	DA GUANABARA . . S. PAULO . . R. 6. DO SUL	675839 463282 25175	37549837 1131927 675507	1164296	49357271
IMP.	BAHIA . . .	DA GUANABARA . . S. PAULO . .	5049570 1493782	280283368 47369490	6543352	327652858
IMP.	S. PAULO . .	DO R. 6. DO SUL	6550	60200	6550	60200
IMP.	R.6.DD SUL.	DO CEARA . . .	220000	2970000	220000	2970000
					46879091*	2015015734*
400 4#499 VINHOS, EXCL. MEDICINAIS. . . .						
IMP.	RDNDNIA . .	DO AMAZONAS . . PARA . . . S. PAULO . .	11531 5312 159619	767920 319720 7013306	176462	8100948
IMP.	T. DD ACRE.	DD AMAZONAS . . PARA . . . GUANABARA . . S. PAULO . .	34921 34793 2440 82310	1912166 1848500 150000 3855662	154464	7766328
IMP.	AMAZONAS . .	DO PARA . . . PERNAMBUCO . . GUANABARA . . S. PAULO . . R. 6. DD SUL	3321 5475 1099 767105 244545	210650 258245 373168 37140535 16595493	1021545	54578091
IMP.	T.R. BRANCO.	DO AMAZONAS . . PARA . . . S. PAULO . .	11515 550 40297	732480 43100 1899558	52362	2665138
IMP.	PARA . . .	DA PARAIBA . . PERNAMBUCO . . GUANABARA . . S. PAULO . . R. 6. DO SUL	3455 5706 12250 1654080 750039	100017 244050 941833 80074001 30769569	2425520	112129470
IMP.	T. DO AMAPA	DO PARA . . . GUANABARA . . S. PAULO . .	13614 3775 122405	865705 230410 5867563	139794	6963678

COMÉRCIO DE CABOTAGEM

IMPORTAÇÃO POR PRINCIPAIS MERCADORIAS, SEGUNDO OS DESTINOS E PROCEDÊNCIAS - 1961

MERCADORIAS E DESTINOS	PROCEDÊNCIAS	QUANTIDADE (Kg)	VALOR (C\$)	TOTAIS (DESTINOS E MERCADORIAS)	
				QUANTIDADE (Kg)	VALDR (C\$)
IMP. MARANHÃO . . .	00 PARA	1633	86272	1121049	60730895
	PIAUI	34	2400		
	GUANABARA	376	23150		
	S. PAULO	486765	23233847		
	R. G. 00 SUL	632241	37385226		
IMP. PIAUI	0A GUANABARA . . .	14238	1030035	7850R	4151989
	S. PAULO	20832	1224685		
	R. G. 00 SUL	43438	1897269		
IMP. CEARA	0A GUANABARA . . .	30052	1733169	86220R	48778153
	S. PAULO	44651	1489575		
	S. CATARINA	1900	74700		
	R. G. 00 SUL	785705	45480709		
IMP. R.G.00 NORTE	0A GUANABARA . . .	167	11560	187213	12801979
	S. PAULO	11486	467788		
	R. G. 00 SUL	175560	12322631		
IMP. PARAIBA	0A GUANABARA . . .	342	17852	333R12	21608879
	S. PAULO	3240	219990		
	R. G. 00 SUL	330230	21371037		
IMP. PERNAMBUCO . .	0A GUANABARA . . .	32054	968670	11172752	298914128
	S. PAULO	3318706	11022966		
	S. CATARINA	352	13000		
	R. G. 00 SUL	7821640	187702772		
IMP. ALAGOAS	0E PERNAMBUCO . . .	15	1056	88192	6472592
	GUANABARA	3030	235580		
	S. PAULO	5565	266844		
	R. G. 00 SUL	79582	5969112		
IMP. FE. NORONHA	0E PERNAMBUCO . . .	1173	79500	1173	79500
IMP. BERGIPE	0A GUANABARA . . .	80	3769	156359	10045591
	S. PAULO	25507	818272		
	R. G. 00 SUL	130772	9223550		
IMP. BAHIA	0E BERGIPE	650	6966	2541818	84277505
	GUANABARA	166387	5441403		
	S. PAULO	133956	5752846		
	S. CATARINA	450	24250		
	R. G. 00 SUL	2240375	73052040		
IMP. E. BANTO	00 R. G. 00 SUL	111058	5018901	111058	5018901
IMP. R.0E JANEIRO	0E R. CATARINA . . .	720	45000	720	45000
IMP. GUANABARA . . .	0E PERNAMBUCO . . .	13376	434262	4523380	62952294
	R. G. 00 SUL	4510004	62518032		
IMP. S. PAULO	00 R. G. 00 SUL	11760813	195259428	11760R13	195259428
IMP. S. CATARINA	0A PARAIBA	453	25180	453	25180
IMP. GOIAS	00 PARA	2298	138310	229R	138310
40411 40415 VINHOS TINTOS				36911953*	1003503977
IMP. RONDONIA	00 AMAZONAS	4911	457290	7514	598414
	PARA	1052	61620		
	S. PAULO	1551	79504		
IMP. T. 00 ACRE	00 AMAZONAS	2672	141005		
	PARA	4837	270990		

COMÉRCIO DE CABOTAGEM

233

IMPORTAÇÃO POR PRINCIPAIS MERCADORIAS, SEGUNDO OS DESTINOS E PROCEDÊNCIAS - 1961

MERCADORIAS E DESTINOS		PROCEDÊNCIAS	QUANTIDADE (Kg)	VALOR (C\$)	TOTAIS (DESTINOS E MERCADORIAS)	
					QUANTIDADE (Kg)	VALOR (C\$)
IMP.	T. OD ACRE.	OE S. PAULO . .	743	29573	8252	441568
IMP.	AMAZONAB. .	OO PARA GUANABARA . . S. PAULO . . . R. 6. 00 SUL	525 808 34407 12026	25300 253368 1560418 792151	47766	2631237
IMP.	T.R.BRANCO.	OD AMAZONAB. . PARA S. PAULO . . .	855 220 1609	70630 16500 72456	2684	159586
IMP.	PARA.	OA GUANABARA . . S. PAULO . . . R. 6. 00 SUL	3203 75014 493350	370880 3682172 14254868	571567	18307920
IMP.	T. DO AMAPA	OD PARA GUANABARA . . S. PAULO . . .	4789 480 1796	272250 38000 66549	7065	376799
IMP.	MARANHO. .	OO PARA GUANABARA . . S. PAULO . . . R. 6. 00 SUL	943 16 15361 254543	41260 950 788939 19850252	270863	20621401
IMP.	PIAUI	OA GUANABARA . . S. PAULO . . . R. 6. 00 SUL	2887 3383 8403	173060 190739 643914	14673	1007713
IMP.	CEARA	OA GUANABARA . . S. PAULO . . . R. 6. 00 SUL	7772 5366 185601	498102 208860 10200649	168739	10907611
IMP.	R. 6. 00 NORTE	OA GUANABARA . . S. PAULO . . . R. 6. 00 SUL	167 197 99777	11560 43700 6790684	100141	6845944
IMP.	PARAIBA . . .	OA GUANABARA . . S. PAULO . . . R. 6. 00 SUL	302 900 70520	16500 35190 3824557	71722	3876247
IMP.	PERNAMBUCD.	OA GUANABARA . . S. PAULO . . . R. 6. 00 SUL	19834 52909 1387489	554420 2310351 45807370	1460232	48672141
IMP.	ALAGOAS . . .	OA GUANABARA . . S. PAULO . . . R. 6. 00 SUL	2830 2036 19580	227580 105338 1452219	24446	1785137
IMP.	BERGIPE . . .	OE S. PAULO . . . R. 6. 00 SUL	2863 80493	69176 5291177	83356	5360353
IMP.	BAHIA	OA GUANABARA . . S. PAULO . . . S. CATARINA . R. 6. 00 SUL	87121 44950 300 871081	2510140 2162422 18000 33759428	1003492	38449990
IMP.	E. SANTO. . .	OO R. 6. 00 SUL	69810	1890088	69810	1890088
IMP.	GUANABARA . .	OO R. 6. 00 SUL	4322268	59848591	4322268	59848591
IMP.	S. PAULO . . .	OO R. 6. 00 SUL	6226623	95428346	6226623	95428346
IMP.	GOIAB	OO PARA	258	12340	258	12340
					14461471*	317221426*

COMÉRCIO DE CABOTAGEM

IMPORTAÇÃO POR PRINCIPAIS MERCADORIAS, SEGUNDO OS DESTINOS E PROCEDÊNCIAS - 1961

MERCADORIAS E DESTINOS	PROCEDÊNCIAS	QUANTIDADE (Kg)	VALOR (C\$)	TOTAIS (DESTINOS E MERCADORIAS)	
				QUANTIDADE (Kg)	VALOR (C\$)
40500 40599 OUTHAS BEBIDAR ALCOOLICAS, NAU FERMENTADAS.					
IMP. RONDONIA.	00 AMAZONAS PARA R. DE JANEIRO GUANABARA S. PAULO	14045 10138 11590 29634 61191	758905 456204 1280320 1154332 3769768	126598	7359429
IMP. T. DO ACRE.	00 AMAZONAB PARA GUANABARA S. PAULO	34468 31705 3830 36810	1878301 1630540 137004 2156573	106813	5802418
IMP. AMAZONAB.	00 PARA CEARA PERNAMBUCO R. DE JANEIRO GUANABARA S. PAULO R. G. DO SUL	95203 30057 541077 66176 343241 306956 9332	5008288 464196 17130447 7153292 14017366 22494846 873424	1392042	67141859
IMP. T.R. BRANCO.	00 AMAZONAB PARA GUANABARA S. PAULO	30483 131 25675 28624	1618639 21600 944898 1451626	84913	4036763
IMP. PARA.	0E PERNAMBUCO SERGIPE R. DE JANEIRO GUANABARA S. PAULO R. G. DO SUL	390023 60 127005 53944 232458 68590	16371941 2536 12549545 28959795 26222909 6938942	1357580	91042668
IMP. T. DO AMAPA	00 PARA R. DE JANEIRO GUANABARA S. PAULO	28156 26005 29057 26168	1357842 5272522 1953514 3058651	109386	11642529
IMP. MARANHÃO.	0D PARA PIAUI CEARA PERNAMBUCO R. DE JANEIRO GUANABARA S. PAULO R. G. DO SUL	4103 44 3424 5100 160 824832 22628 3562	174860 1850 364200 149673 21830 29411281 1690686 318425	863853	32132805
IMP. PIAUI	0E PERNAMBUCO R. DE JANEIRO GUANABARA S. PAULO R. G. DO SUL	21473 3058 187776 15618 22600	705053 384557 8332562 1016424 2096381	250525	12534977
IMP. CEARA	00 R. DE JANEIRO GUANABARA S. PAULO R. G. DO SUL	100 1745922 7424 13398	13475 63387412 351270 1153601	1766844	64905758
IMP. R. G. DO NORTE	00 R. DE JANEIRO GUANABARA S. PAULO R. G. DO SUL	27852 371633 14079 18672	6388339 17982549 1747897 2130508	432236	28219293
IMP. PARAIBA	0E BERGIPE R. DE JANEIRO GUANABARA S. PAULO R. G. DO SUL	20 45416 176781 10587 7441	11932 10919737 71089739 1084604 560198	1780245	83666210

COMÉRCIO DE CABOTAGEM

235

IMPORTAÇÃO POR PRINCIPAIS MERCADORIAS, SEGUNDO OS DESTINOS E PROCEDÊNCIAS - 1961

MERCADORIAS E DESTINOS		PROCEDÊNCIAS	QUANTIDADE (Kg)	VALOR (Cr\$)	TOTALIS (DESTINOS E MERCADORIAS)	
					QUANTIDADE (Kg)	VALOR (Cr\$)
IMP.	PERNAMBUCO.	OA GUANABARA . .	6 41665	241 32293	1762876	126821589
		S. PAULO . .	9 27117	932 65679		
		R. G. OD SUL	12 4094	94 23617		
IMP.	ALAGOAS . .	OE SERGIPE . .	550	83996	209281	8721319
		GUANABARA . .	203251	81 31441		
		S. PAULO . .	2538	228434		
		R. G. OD SUL	2942	277448		
IMP.	FE. NDORONHA	OE PERNAMBUCO .	2720	54000	2720	54000
IMP.	SERGIPE . .	DA GUANABARA . .	1 68520	64 60995	181585	7242081
		S. PAULO . .	10645	482553		
		R. G. OD SUL	2420	298533		
IMP.	BAHIA . . .	OE SERGIPE . .	2626	38273	710964	27376352
		GUANABARA . .	382472	149 30332		
		S. PAULO . .	18614	1348273		
		R. G. OD SUL	307252	11059474		
IMP.	E. SANTO . .	OD R. G. OD SUL	23	1948	23	1948
IMP.	GUANABARA .	OD PARA	52	5000	104702	2387510
		R. G. DO NORTE	6900	326000		
		PERNAMBUCO	94750	1931000		
		R. G. OD SUL	3000	125510		
IMP.	S. PAULO . .	OD PARA	80420	1828845D	137080	20665403
		R. G. OD NORTE	50920	2205689		
		PERNAMBUCO .	5740	171264		
IMP.	PARANA . . .	OE PERNAMBUCO .	7945	259473	7945	259473
IMP.	S. CATARINA	OE PERNAMBUCO .	20152	631296	21152	673548
		GUANABARA . .	1000	42252		
IMP.	R. G. OD SUL.	OE PERNAMBUCO .	2 33330	10948068	297568	12877353
		GUANABARA . .	60241	1779500		
		S. PAULO . .	3997	149785		
IMP.	601AS . . .	OD PARA	1311	8850D	1311	88500
					11708242*	615653785*
40500 BEBIDAS AMARGAS, APERITIVAS E QUINACAS						
IMP.	RONDONIA . .	OD AMAZONAS . .	2000	109786	9466	451873
		PARA	560	34080		
		S. PAULO . .	6906	308007		
IMP.	T. OD ACRE .	OD AMAZONAS . .	10841	581045	53619	2628629
		PARA	18120	952740		
		S. PAULO . .	24658	1094844		
IMP.	AMAZONAS . .	OD PARA	845	51500	45702	1978392
		PERNAMBUCO .	1250	33500		
		GUANABARA . .	24	7600		
		S. PAULO . .	43583	1885792		
IMP.	T. R. BRANCO.	OD AMAZONAS . .	3936	187340	6238	293698
		S. PAULO . .	2302	106358		
IMP.	PARA	OA GUANABARA . .	33566	1663990	45363	2413802
		S. PAULO . .	11797	749812		

COMERCIO DE CABOTAGEM

IMPORTAÇÃO POR PRINCIPAIS MERCADORIAS, SEGUNDO OS DESTINOS E PROCEDÊNCIAS - 1961

MERCADORIAS E DESTINOS	PROCEDÊNCIAS	QUANTIDADE (Kg)	VALOR (Cr\$)	TOTAIS (DESTINOS E MERCADORIAS)	
				QUANTIDADE (Kg)	VALOR (Cr\$)
IMP. T. DO AMAPA DO	PARA	75	7500	8 129	3326
	GUANABARA . .	3596	138405		
	S. PAULO . . .	4458	186746		
IMP. MARANHAO . . OA	GUANABARA . .	92	3960	14 552	5720
	S. PAULO . . .	14400	563452		
	R. G. DO SUL	60	4674		
IMP. PIAUI OA	GUANABARA . .	170	7300	1 290	451
	S. PAULO . . .	1120	37850		
IMP. CEARA OA	GUANABARA . .	76694	2482000	78 132	25360
	S. PAULO . . .	1438	54055		
IMP. R.G.OO NORTE DA	GUANABARA . .	105	4610	1 149	793
	S. PAULO . . .	984	65661		
	R. G. DO SUL	60	9100		
IMP. PARAIBA . . . OA	GUANABARA . .	25200	992000	28 540	11799
	S. PAULO . . .	3340	187900		
IMP. PERNAMBUCO. OA	GUANABARA . .	14385	498420	71 504	27508
	S. PAULO . . .	57119	2252447		
IMP. ALAGOAS . . DE	S. PAULO . . .	34	2531	34	25
IMP. SERGIPE . . . DA	GUANABARA . .	20	1160	4 771	1840
	S. PAULO . . .	4751	182912		
IMP. BAHIA DA	GUANABARA . .	140	4892	3 273	1542
	S. PAULO . . .	3133	149317		
IMP. S. PAULO . . OO	PARA	80420	18288450	80 420	182884
IMP. R.G.OO SUL. OE	S. PAULO . . .	24	1161	24	11
IMP. SOIAS DO	PARA	160	10150	160	101
				452366*	339030
40511 AGUARDENTE DE CANA					
IMP. RONDONIA . . OO	AMAZONAS . .	10155	490895	51 698	17182
	PARA	3698	74824		
	GUANABARA . .	12525	426398		
	S. PAULO . . .	25320	726177		
IMP. T. DO ACHE. DO	AMAZONAS . .	9845	565450	20 622	9153
	PARA	5318	188050		
	GUANABARA . .	1830	61800		
	S. PAULO . . .	3629	100300		
IMP. AMAZONAS . . OO	PARA	79942	4390588	64 2026	205792
	CEARA	30057	464196		
	PERNAMBUCO . .	25497	7130287		
	GUANABARA . .	156911	5237265		
	S. PAULO . . .	140129	3336820		
IMP. T.R.BRANCO. OO	AMAZONAS . .	20422	1008794	48 631	19089
	PARA	80	16000		
	GUANABARA . .	10675	394500		
	S. PAULO . . .	17454	489700		
IMP. PARA DE	PERNAMBUCO . .	72456	2232720	1 37569	40370
	GUANABARA . .	25180	660680		
	S. PAULO . . .	39933	1143620		

COMERCIO DE CABOTAGEM

237

IMPORTAÇÃO POR PRINCIPAIS MERCADORIAS, SEGUNDO OS DESTINOS E PROCEDÊNCIAS - 1961

MERCADORIAS E DESTINOS	PROCEDÊNCIAS	QUANTIDADE (Kg)	VALOR (Cr\$)	TOTAIS (DESTINOS E MERCADORIAS)	
				QUANTIDADE (Kg)	VALOR (Cr\$)
IMP. T. DO AMAPA	00 PARA	19034	840392	19034	840392
IMP. MARANHAO .	00 PARA GUANABARA . .	3744 7751	145270 203944	11495	349214
IMP. PIAUI . . .	0E PERNAMBUCO .	2040	53999	2040	53999
IMP. R.6.00 NORTE	DA GUANABARA .	4020	142942	4020	142942
IMP. PARAIBA . .	0A GUANABARA . .	7150	165384	7150	165384
IMP. PERNAMBUCO .	0A GUANABARA . .	3750	133434	3750	133434
IMP. ALAGOAS . .	DE SERGIPE . . . GUANABARA . .	215 1050	4160 39447	1265	43607
IMP. FE. NDRONHA	DE PERNAMBUCO .	2370	28000	2370	28000
IMP. SERGIPE . .	0A GUANABARA . .	200	10329	200	10329
IMP. BAHIA . . .	0E SERGIPE . . . GUANABARA . . S. PAULO . . .	626 14717 3153	5022 515299 196972	18496	717293
IMP. GUANABARA .	00 PARA R.6.00 NORTE PERNAMBUCO . .	52 6900 94750	5000 326000 1931000	101702	2262000
IMP. S. PAULO . .	00 R.6.00 NORTE PERNAMBUCO . .	50920 5740	2205689 171264	56660	2376953
IMP. PARANA . . .	0E PERNAMBUCO .	5780	179419	5780	179419
IMP. S. CATARINA	0E PERNAMBUCO .	20152	631296	20152	631296
IMP. R.6.00 SUL .	0E PERNAMBUCO . GUANABARA . .	245116 43386	10641024 1125772	268502	11766796
IMP. GOIAS . . .	00 PARA	30	5200	30	5200
				1423192*	48865022*
4#530 CONHAQUEB					
IMP. RONDONIA . .	00 AMA20NAB . . . PARA GUANABARA . . . S. PAULO	1650 5790 17000 7377	106224 333800 709284 490292	31817	1639600
IMP. T. DO ACRE .	00 AMA20NAB . . . PARA GUANABARA . . . S. PAULO	3052 8121 2000 981	164646 464850 75504 71902	14154	776902
IMP. AMA20NAB . .	00 PARA PERNAMBUCO . . GUANABARA . . . S. PAULO R. 6. 00 SUL . .	1360 15375 170220 34335 9332	83000 4766614 6784944 2572520 873424	370622	15080502
IMP. T.R.BRANCO .	00 AMA20NAB . . . PARA GUANABARA . . . S. PAULO	4796 34 15000 5299	264730 2600 550398 369352	25129	1187080

COMÉRCIO DE CABOTAGEM

IMPORTAÇÃO POR PRINCIPAIS MERCADORIAS, SEGUNDO OS DESTINOS E PROCEÇÕES - 1961

MERCADORIAS E DESTINOS	PROCEDENCIAS	QUANTIDADE (Kg)	VALOR (Cr\$)	TOTALS (DESTINOS E MERCADORIAS)	
				QUANTIDADE (Kg)	VALOR (Cr\$)
IMP. PARA	DE PERNAMBUCO . .	150255	6776028	646071	297375
	GUANABARA . .	421502	15630299		
	B. PAULO . .	7241	574730		
	R. 6. DO SUL	67073	6776518		
IMP. T. DO AMAPA OO	PARA	2002	121330	3906	3369
	GUANABARA . .	1300	161692		
	B. PAULO . .	604	53940		
IMP. MARANHÃO . . DO	PARA	293	20790	825690	296721
	PIAUÍ	22	1200		
	PERNAMBUCO . .	5100	149673		
	GUANABARA . .	816989	29203377		
	R. 6. DO SUL	3286	297083		
IMP. PIAUI DE	PERNAMBUCO . .	19400	650554	239722	110344
	GUANABARA . .	18366	7345001		
	B. PAULO . .	14086	942465		
	R. 6. DO SUL	22600	2096381		
IMP. CEARA DA	GUANABARA . .	1669028	60893790	1683707	621193
	B. PAULO . .	1419	75772		
	R. 6. DO SUL	13340	1149748		
IMP. R.6.DD NORTE DA	GUANABARA . .	348120	13640572	364865	150305
	B. PAULO . .	334	22713		
	R. 6. DO SUL	16411	1367258		
IMP. PARAIBA . . . DA	GUANABARA . .	1638280	59145200	1645721	597053
	R. 6. DO SUL	7441	560198		
IMP. PERNAMBUCO DA	GUANABARA . .	622510	23385439	839188	389411
	B. PAULO . .	93339	6258769		
	R. 6. DO SUL	123339	9296991		
IMP. ALAGOAS . . . DE	BERGIPE	75	1950	205151	83622
	GUANABARA . .	202096	8085269		
	B. PAULO . .	275	20711		
	R. 6. DO SUL	2705	254328		
IMP. FE. NORONHA DE	PERNAMBUCO . .	275	16000	275	1600
IMP. BERGIPE . . . DA	GUANABARA . .	168300	6449506	171103	67676
	B. PAULO . .	418	29571		
	R. 6. DO SUL	2385	288600		
IMP. BAHIA DE	BERGIPE	45	1290	408782	171471
	GUANABARA . .	365150	14279226		
	B. PAULO . .	9079	765229		
	R. 6. DO SUL	34508	2101391		
IMP. E. SANTO . . . DD	R. 6. DO SUL	23	1948	23	19
IMP. GUANABARA . DO	R. 6. DO SUL	760	43200	760	4320
IMP. B. CATARINA DA	GUANABARA . .	1000	42252	1000	4220
IMP. R.6.DD SUL DE	PERNAMBUCO . .	175	5796	16085	6311
	GUANABARA . .	15910	626008		
IMP. GOIAS DO	PARA	1075	67750	1075	6775
				7494926*	2983416*
4100 41D99	CARNE FRESCAS OU CONGELADAS	FRIGORIFICADAS			
IMP. PERNAMBUCO DO	R. 6. DO SUL	48428	5258950	48428	52589

COMÉRCIO DE CABOTAGEM

239

IMPORTAÇÃO POR PRINCIPAIS MERCADORIAS, SEGUNDO OS DESTINOS E PROCEDÊNCIAS - 1961

MERCADORIAS E DESTINOS	PROCEDÊNCIAS	QUANTIDADE (Kg)	VALOR (Cr\$)	TOTALS (DESTINOS E MERCADORIAS)	
				QUANTIDADE (Kg)	VALOR (Cr\$)
IMP. GUANABARA . 00 R. 6. 00 SUL		682073	56991370	682073	56991370
IMP. S. PAULO . . 00 R. 6. 00 SUL		151190	7813796	151190	7813796
41001 CARNE DE BOI, CONGELADA				881691*	70064116*
IMP. PERNAMBUCO. 00 R. 6. 00 SUL		47428	5178200	47428	5178200
IMP. GUANABARA . 00 R. 6. 00 SUL		293314	25146037	293314	25146037
41020 CARNE DE PORCO, FRESCA, FRIGO RIFICADA OU CONGELADA				340742*	30324237*
IMP. GUANABARA . 00 R. 6. 00 SUL		32416	3698257	32416	3698257
DD 41199 CARNES BECAG, SALGADAS E DEFU MADAS, NXO ENLATADAS				32416*	3698257*
IMP. RONDONIA . . 00 AMAZONAS . .		4440	1062348		
		138228	24548472		
		6928	961200		
		24270	4101000	173866	30673020
IMP. T. DO ACRE. 00 AMAZONAS . .		4780	835781		
		60395	10553605		
		6230	1090250		
		25012	4270895	96417	16750531
IMP. AMAZONAS . . 00 PARA		59346	9649355		
		1419	252424		
		89809	12263860		
		150414	25267348	300988	47432987
IMP. T. R. BRANCO. 00 AMAZONAS . .		2201	458990		
		240	40080		
		300	51000	2741	550070
IMP. PARA 00 CEARA		15976	2392470		
		1311043	20648476		
		2725241	413603126		
		58214	7727200	4110474	630211272
IMP. T. OO AMAPA 00 PARA		29477	4979022		
		30890	5315951		
		11567	1837500	71934	12132473
IMP. MARAMHO . . 0E S. PAULO . .		5878	1013441	5878	1013441
IMP. PIAUI 0A GUANABARA . .		590	103171	590	103171
IMP. CEARA 0E S. PAULO . .		10132	1766000		
		530079	4967620	540211	6733620
IMP. R. 6. 00 NORTE 0E S. PAULO . .		22175	3726648		
		29100	3900000	51275	7626648
IMP. PARAIBA . . . 0A GUANABARA . .		4990	1075000		
		37159	132918259		
		36610	5980000	998759	139973259

COMÉRCIO DE CABOTAGEM

IMPORTAÇÃO POR PRINCIPAIS MERCADORIAS, SEGUNDO OS DESTINOS E PROCEDÊNCIAS - 1961

MERCADORIAS E DESTINOS	PROCEDÊNCIAS	QUANTIDADE (Kg)	VALOR (Cr\$)	TOTAIS (DESTINOS E MERCADORIAS)	
				QUANTIDADE (Kg)	VALOR (Cr\$)
IMP. PERNAMBUCO .	OA GUANABARA . .	193024	27987755	9469013	115752419
	B. PAULO . .	3150055	359557715		
	R. G. DO BUL	6125894	769978725		
IMP. ALAGOAS . .	OE BERGIPE . . .	1266	237535	903014	13108732
	GUANABARA . .	146857	22075460		
	B. PAULO . .	144657	20703380		
	R. G. DO BUL	610234	88070953		
IMP. BERGIPE . .	OA GUANABARA . .	24496	3860000	184833	2749472
	B. PAULO . .	131237	19824726		
	R. G. DO BUL	29100	3910000		
IMP. BAHIA . . .	OE BERGIPE . . .	175	33342	4073608	51556723
	GUANABARA . .	178275	24900579		
	B. PAULO . .	96524	128570387		
	R. G. DO BUL	2934634	362062923		
IMP. GUANABARA .	OE B. CATARINA .	675	13500	278953	4067905
	R. G. DO BUL	278278	40665550		
IMP. M. GROSSO .	OO AMAZONAS . .	42	13020	42	13020
IMP. GOIAS . . .	OO PARA	80	7680	80	7680
				21262676*	276557372*
41121 CARNE BECA OU CHARQUE					
IMP. RONDONIA . .	OO AMAZONAS . .	4440	1062348	173866	3067302
	PARA	138228	24548472		
	GUANABARA . .	6928	961200		
	B. PAULO . .	24270	4101000		
IMP. T. DO ACRE .	OO AMAZONAS . .	4780	835781	96385	1673457
	PARA	60395	10531605		
	GUANABARA . .	6230	1090250		
	B. PAULO . .	24980	4254940		
IMP. AMAZONAS . .	OO PARA	59346	9649355	299548	4703766
	PERNAMBUCO . .	1419	252424		
	GUANABARA . .	89809	12263860		
	B. PAULO . .	148974	24872025		
IMP. T.R. BRANCO .	OO AMAZONAS . .	2201	458990	2741	55007
	PARA	240	40080		
	B. PAULO . .	300	51000		
IMP. PARA	OO CEARA	15976	2392470	4106161	62924379
	GUANABARA . .	1308880	206308376		
	B. PAULO . .	2723091	412815752		
	R. G. DO BUL	58214	7727200		
IMP. T. DO AMAPA .	OO PARA	29135	4951622	71592	1210507
	GUANABARA . .	30890	5315951		
	B. PAULO . .	11567	1837500		
IMP. MARANHÃO . .	OE B. PAULO . .	5859	1005100	5859	100510
IMP. PIAUI . . .	OA GUANABARA . .	590	103171	590	10317
IMP. CEARA . . .	OE B. PAULO . .	10132	1766000	540211	673362
	R. G. DO BUL	530079	4967620		
IMP. R. G. DO NORTE	OE B. PAULO . .	22175	3726648	51275	762664
	R. G. DO BUL	29100	3900000		

COMÉRCIO DE CABOTAGEM

241

IMPORTAÇÃO POR PRINCIPAIS MERCADORIAS, SEGUNDO OS DESTINOS E PROCEDÊNCIAS - 1961

MERCADORIAS E DESTINOS	PROCEDENCIAS	QUANTIDADE (Kg)	VALOR (Cr\$)	TOTALS (DESTINOS E MERCADORIAS)	
				QUANTIDADE (Kg)	VALOR (Cr\$)
IMP. PARAIBA . .	OA GUANABARA . .	4990	10 750 00	998746	1 399 66675
	S. PAULO . .	95 7146	13 291 1675		
	R. 6. DO SUL	36610	59 800 00		
IMP. PERNAMBUCO .	OA GUANABARA . .	1 673 353	2 587 1380	8698863	11 019 17503
	S. PAULO . .	274 4704	3360 12539		
	R. 6. DO SUL	5786806	7 400 33584		
IMP. ALAGOAS . .	DE BERGIPE . .	1266	2 375 35	861009	1 267 44868
	GUANABARA . .	140190	21449100		
	S. PAULO . .	146657	20703380		
R. 6. DO SUL	574896	84354853			
IMP. BERGIPE . .	DA GUANABARA . .	24496	3860000	184705	27 466 910
	S. PAULO . .	131109	19796910		
	R. 6. DO SUL	29200	3810000		
IMP. BAHIA . .	DE BERGIPE . .	175	33342	3976966	50 650 6625
	GUANABARA . .	177450	248 280 25		
	S. PAULO . .	912791	124736885		
R. 6. DO SUL	2886550	356908973			
IMP. GUANABARA .	OO R. 6. DO SUL	248963	37443500	248963	37443500
IMP. M. GROSSO .	OO AMAZONAS . .	42	13020	42	13020
				20317522*	2691871841
4200 41299	CARNES E CARNES PREPARADAS, ENLATAÇÔES OU NÃO				
IMP. RONDONIA . .	OO AMAZONAS . .	64322	10996397	242572	41617410
	PARA . .	41860	7850740		
	GUANABARA . .	3012	654670		
S. PAULO . .	133378	22115603			
IMP. T. DO ACRE .	OO AMAZONAS . .	49614	7984384	350721	58395011
	PARA . .	103298	14764929		
	GUANABARA . .	2190	434694		
S. PAULO . .	195619	35211004			
IMP. AMAZONAS .	DO PARA . .	5771	959510	705514	12 390 5380
	GUANABARA . .	26660	5654287		
	S. PAULO . .	645646	112796200		
R. 6. DO SUL	27437	4495383			
IMP. T. R. BRANCO .	OO AMAZONAS . .	18117	3730382	21620	4384248
	PARA . .	140	29100		
	S. PAULO . .	3363	624766		
IMP. PARA . .	OO AMAZONAS . .	620	142360	1485705	252021869
	BAHIA . .	327	34651		
	GUANABARA . .	71837	14534559		
S. PAULO . .	1271645	211445256			
R. 6. DO SUL	141276	25865043			
IMP. T. DO AMAPA	OO PARA . .	24035	3765853	78754	13100613
	GUANABARA . .	5560	1200980		
	S. PAULO . .	49159	8133780		
IMP. MARANHÃO . .	OO PARA . .	714	120643	42350	7433902
	GUANABARA . .	570	104700		
	S. PAULO . .	36568	6194382		
R. 6. DO SUL	4498	1014177			
IMP. PIAUI . .	DA GUANABARA . .	342	58861	9550	1446573
	S. PAULO . .	9208	1387712		

COMERCIO DE CABOTAGEM

IMPORTAÇÃO POR PRINCIPAIS MERCADORIAS, SEGUNDO OS DESTINOS E PROCEDÊNCIAS - 1961

MERCADORIAS E DESTINOS		PROCEDENCIAS	QUANTIDADE (Kg)	VALOR (Cr\$)	TOTAIS (DESTINOS E MERCADORIAS)	
					QUANTIDADE (Kg)	VALOR (Cr\$)
IMP.	CEARA . . .	DA GUANABARA . .	911	146783	298209	46531653
		S. PAULO . .	296746	46277168		
		R. 6. DO SUL	552	107702		
IMP.	R. 6. DO NORTE	DA GUANABARA . .	29385	4709704	144236	24186877
		S. PAULO . .	113807	19248213		
		R. 6. DO SUL	1044	228960		
IMP.	PARAIBA . . .	OA GUANABARA . .	73912	11147365	93803	14648354
		S. PAULO . .	19891	3500499		
IMP.	PERNAMBUCO .	OA GUANABARA . .	42513	6609031	821705	130888016
		S. PAULO . .	764326	121233451		
		S. CATARINA . .	4960	1101434		
		R. 6. DO SUL	9906	1944100		
IMP.	ALAGOAS . . .	DA GUANABARA . .	67454	10358833	110417	17963509
		S. PAULO . .	41737	7370256		
		R. 6. DO SUL	1226	234420		
IMP.	BERGIPE . . .	OA GUANABARA . .	9416	1446615	12534	2008785
		S. PAULO . .	3118	562170		
IMP.	BAHIA	DA GUANABARA . .	185121	24116679	284521	39919786
		S. PAULO . .	77538	11836117		
		S. CATARINA . .	16200	3140987		
		R. 6. DO SUL	5662	826003		
IMP.	E. SANTO . . .	DO R. 6. DO SUL	5581	867096	5581	867096
IMP.	GUANABARA . .	DE S. CATARINA .	69750	11542458	91416	14700198
		R. 6. DO SUL	21666	3157740		
IMP.	S. PAULO . . .	OE PERNAMBUCO .	2400	302047	71060	9890667
		S. CATARINA . .	5800	904620		
		R. 6. DO SUL	62860	8684000		
IMP.	S. CATARINA	DA GUANABARA . .	360	81576	360	81576
IMP.	M. 6R0880 . .	DO AMAZONAS . .	230	36000	230	36000
IMP.	60IAS	DO PARA	717	122060	717	122060
					4871575*	804149583
41224 CARNE DE BOI, ENLATADA.						
IMP.	RONDONIA . . .	DO AMAZONAS . .	55884	9332981	195302	32053513
		PARA	3771	5985660		
		S. PAULO . .	105647	16734872		
IMP.	T. DO ACRE . . .	OO AMAZONAS . .	43339	6977296	297480	48922309
		PARA	84522	11930010		
		S. PAULO . .	169619	30015003		
IMP.	AMAZONAS . . .	DO PARA	4217	722400	570111	98684474
		GUANABARA . .	600	108000		
		S. PAULO . .	556874	96789414		
		R. 6. DO SUL	8420	1064660		
IMP.	T. R. BRANCO .	DO AMAZONAS . .	14262	3109812	16002	3391582
		S. PAULO . .	1740	281770		
IMP.	PARA	DO AMAZONAS . .	70	20900		
		GUANABARA . .	864	140145		

COMÉRCIO DE CABOTAGEM

243

IMPORTAÇÃO POR PRINCIPAIS MERCADORIAS, SEGUNDO OS DESTINOS E PROCEDÊNCIAS - 1961

MERCADORIAS E DESTINOS	PROCEDÊNCIAS	QUANTIDADE (Kg)	VALOR (C\$)	TOTAIS (DESTINOS E MERCADORIAS)	
				QUANTIDADE (Kg)	VALDR (C\$)
IMP. PARA . . .	DE S. PAULO . . R. G. DO BUL	1114797 13779	186523741 1687533	1129510	188372319
IMP. T. DO AMAPA	DO PARA S. PAULO . . .	19798 41522	3139253 7049532	61320	10188785
IMP. MARANHÃO . .	DO PARA S. PAULO . . .	714 24145	120643 3857630	24859	3978273
IMP. PIAUI . . .	OA GUANABARA . . S. PAULO . . .	24 3282	3500 491845	3306	495345
IMP. CEARA . . .	DE S. PAULO . .	237927	36173290	237927	36173290
IMP. R. G. DO NORTE	DA GUANABARA . . S. PAULO . . .	26334 96778	4244563 16545735	123112	20790298
IMP. PARAIBA . .	DA GUANABARA . . S. PAULO . . .	64000 11748	9734672 2255358	75748	11990030
IMP. PERNAMBUCO	OA GUANABARA . . S. PAULO . . .	25943 442584	4085996 64652836	468527	68738832
IMP. ALAGODAS . .	DA GUANABARA . . S. PAULO . . .	36985 9242	5576252 1611084	46227	7187336
IMP. SERGIPE . .	OA GUANABARA . . S. PAULO . . .	7880 1142	1222637 201880	9022	1424517
IMP. BAHIA . . .	DA GUANABARA . . S. PAULO . . .	106219 28311	14211930 4396242	134530	18608172
IMP. S. PAULO . .	DO R. G. DO BUL	21000	2880000	21000	2880000
IMP. M. GROSSO	DO AMAZONAS . .	230	36000	230	36000
IMP. GOIAS . . .	DO PARA	585	103600	585	103600
				3414798*	554018675*
41226 PRESENTES ENLATADOS					
IMP. RONDONIA . .	DE S. PAULO . .	230	51259	230	51259
IMP. PARA	DA GUANABARA . .	3452	583418	3452	583418
IMP. T. DO AMAPA	DA GUANABARA . .	2376	562380	2376	562380
IMP. PIAUI . . .	DA GUANABARA . .	15	4901	15	4901
IMP. CEARA . . .	DE S. PAULO . .	102	38105	102	38105
IMP. PERNAMBUCO	DA GUANABARA . . S. PAULO . . .	1152 8695	179467 1844620	9847	2024087
IMP. ALAGODAS . .	DA GUANABARA . .	2353	394578	2353	394578
IMP. BAHIA . . .	DA GUANABARA . . S. PAULO . . .	868 3168	200432 664968	4036	865400
IMP. GUANABARA .	DO R. G. DO BUL	50	12500	50	12500
				22461*	4536628*

COMERCIO DE CABOTAGEM

IMPORTAÇÃO POR PRINCIPAIS MERCADORIAS, SEGUNDO OS DESTINOS E PROCEDÊNCIAS - 1961

MERCADORIAS E DESTINOS	PROCEDÊNCIAS	QUANTIDADE (Kg)	VALOR (C\$)	TOTAIS (DESTINOS E MERCADORIAS)	
				QUANTIDADE (Kg)	VALOR (C\$)
41245 SALSICARIA, N.E., ENLATAOA . .					
IMP. RONDONIA. . 00	AMAZONAS . .	3586	529827		
	PARA	3962	1055795		
	GUANABARA . .	3012	654670		
	S. PAULO . . .	25133	4775548	35693	7015840
IMP. T. 00 ACRE. DO	AMAZONAS . .	120	16780		
	PARA	1737	193959		
	GUANABARA . .	2190	434694		
	S. PAULO . . .	22733	4423128	26780	5068561
IMP. AMAZONAS. . 00	PARA	1274	170660		
	GUANABARA . .	25893	5512057		
	S. PAULO . . .	84092	14898792		
	R. 6. DO SUL	1484	220800	112743	20802309
IMP. T.R.BRANCO. DO	AMAZONAS . .	890	150430		
	PARA	140	29100		
	S. PAULO . . .	1392	287524	2422	467054
IMP. PARA. . . . 0A	GUANABARA . .	62114	12684481		
	S. PAULO . . .	134599	19709903		
	R. 6. 00 SUL	89580	17728126	286293	50122510
IMP. T. 00 AMAPA DO	PARA	3002	412754		
	GUANABARA . .	1600	263680		
	S. PAULO . . .	7480	1063592	12082	1740026
IMP. MARANHAO. . 0A	GUANABARA . .	570	104700		
	S. PAULO . . .	6712	1012976		
	R. 6. 00 SUL	2348	411177	9630	1528853
IMP. PIAUI 0A	GUANABARA . .	303	50460		
	S. PAULO . . .	4717	627367	5020	677827
IMP. CEARA DA	GUANABARA . .	834	134126		
	S. PAULO . . .	37021	4938968		
	R. 6. 00 SUL	330	45724	38185	5118818
IMP. R.6.00 NORTE 0A	GUANABARA . .	3051	465141		
	S. PAULO . . .	15126	2291828		
	R. 6. 00 SUL	744	138960	18921	2895929
IMP. PARAIBA . . . 0A	GUANABARA . .	9662	1359515		
	S. PAULO . . .	7895	1175968	17557	2535483
IMP. PERNAMBUCO. 0A	GUANABARA . .	10416	1528067		
	S. PAULO . . .	202657	30116851		
	R. 6. 00 SUL	8928	1714000	222001	33358918
IMP. ALAGDAS . . . DA	GUANABARA . .	27053	4181425		
	S. PAULO . . .	30987	5396117		
	R. 6. 00 SUL	1226	234420	59266	9811962
IMP. BERGIPE . . . 0A	GUANABARA . .	1536	223978		
	S. PAULO . . .	1922	345010	3458	568988
IMP. BAHIA DA	GUANABARA . .	71504	8571953		
	S. PAULO . . .	41307	5632019		
	R. 6. DO SUL	5662	826003	118473	15029975
IMP. E. BANTO. . . DO	R. 6. 00 SUL	73	11184		
				73	11184
IMP. GUANABARA . . OE	S. CATARINA .	750	119738		
	R. 6. 00 SUL	20675	2959000	21425	3078738

COMERCIO DE CABOTAGEM

245

IMPORTAÇÃO POR PRINCIPAIS MERCADORIAS, SEGUNDO OS DESTINOS E PROCEDÊNCIAS - 1961

MERCADORIAS E DESTINOS		PROCEDÊNCIAS	QUANTIDADE (Kg)	VALOR (Cr\$)	TOTALS (DESTINOS E MERCADORIAS)	
					QUANTIDADE (Kg)	VALOR (Cr\$)
IMP.	8. PAULO . .	00 R. 6. 00 BUL	41860	5804000	41860	5804000
IMP.	8. CATARINA	0A GUANABARA. .	360	81576	360	81576
IMP.	601AB . . .	DO PARA	132	18460	132	18460
					1032374	165737011
2000 42999 PRODUTOS DE PESCA						
IMP.	RONOONIA. .	00 AMAZONAS . .	18413	2968000	35543	6684931
		PARA	7775	1744139		
		GUANABARA. .	6925	1231192		
		R. 6. 00 BUL	2400	741600		
IMP.	T. 00 ACRE. 00	AMAZONAS . .	6365	904638	48832	8296291
		PARA	12057	1785346		
		R. 0E JANEIRO	7880	1352776		
		GUANABARA. .	18930	3846631		
		8. PAULO . .	3600	606900		
IMP.	AMAZONAS. .	0E RONOONIA . .	3000	180000	205436	24287714
		T. R. BRANCO.	74600	1414540		
		PARA	20495	2355690		
		R. 0E JANEIRO	40600	6937116		
		GUANABARA. .	52243	10194635		
		8. PAULO . .	3420	708813		
		R. 6. 00 BUL	11078	2496920		
IMP.	T. R. BRANCO.	0D AMAZONAS . .	2383	473605	2383	473605
IMP.	PARA. . . .	00 AMAZONAS . .	1426968	121121820	2087682	226057420
		T. 00 AMAPA.	40195	1232100		
		PERNAMBUCO.	10598	2283317		
		R. 0E JANEIRO	149020	23343254		
		GUANABARA. .	313829	55877457		
		8. PAULO . .	67313	12669031		
		R. 6. 00 BUL	79759	10130441		
IMP.	T. 00 AMAPA	00 PARA	7944	1379508	20699	3888956
		R. DE JANEIRO	4305	774251		
		GUANABARA. .	7850	1663797		
		8. PAULO . .	600	71400		
IMP.	MARANHAO. .	00 PARA	375	62542	128611	20958868
		R. 0E JANEIRO	15730	2194883		
		GUANABARA. .	111079	18507149		
		R. 6. 00 BUL	1427	194294		
IMP.	PIAUI . . .	00 R. 0E JANEIRO	10200	1454433	25421	3706610
		GUANABARA. .	12181	1983227		
		8. PAULO . .	1000	105750		
		R. 6. 00 BUL	2040	163200		
IMP.	CEARA . . .	00 AMAZONAS . .	474600	16965000	785679	61815516
		PARA	17790	372500		
		R. 0E JANEIRO	13880	2351949		
		GUANABARA. .	24371	37854837		
		R. 6. 00 BUL	36238	4271230		
IMP.	R. 6. 00 NORTE	00 R. 0E JANEIRO	12625	2498284	75497	8925232
		GUANABARA. .	12853	2531010		
		R. 6. 00 BUL	50019	3895938		
IMP.	PARAIBA . .	00 R. DE JANEIRO	17100	3088454	510783	41866812
		GUANABARA. .	13275	3029668		
		8. CATARINA.	169700	8106000		
		R. 6. 00 BUL	311708	27642690		

COMÉRCIO DE CABOTAGEM

IMPORTAÇÃO POR PRINCIPAIS MERCADORIAS, SEGUNDO OS DESTINOS E PROCEDÊNCIAS - 1961

MERCADORIAS E DESTINOS		PROCEDÊNCIAS	QUANTIDADE (Kg)	VALOR (C\$)	TOTALS (DESTINOS E MERCADORIAS)	
					QUANTIDADE (Kg)	VALOR (C\$)
IMP.	PERNAMBUCO .	DD PARA	1300	40000	5483798	466670755
		R.DE JANEIRO	56600	9139160		
		GUANABARA . .	161165	19347459		
		8. PAULD . . .	1008	131703		
		8. CATARINA .	397100	2339268		
R. 6. DO BUL	4066625	414619745				
IMP.	ALAGOAS . .	DE PERNAMBUCO .	90	14400	412434	38040233
		BERGIPE . . .	120	4800		
		R.DE JANEIRO	8500	1247844		
		GUANABARA . .	10310	1413413		
		8. CATARINA .	11580	940400		
R. 6. DO BUL	381894	34419376				
IMP.	BERGIPE . .	DD R.DE JANEIRO	40286	5851171	47856	6963876
		GUANABARA . .	3262	603250		
R. 6. DO BUL	4308	509455				
IMP.	BAHIA . . .	DO AMAZONAS . .	131430	13326750	3204577	294779415
		R.DE JANEIRO	33367	3017896		
		GUANABARA . .	192215	34309780		
		8. CATARINA .	3240	369200		
		R. 6. DO BUL	2844325	243755789		
IMP.	E. BANTD. .	DD R. 6. DO BUL	73727	6832172	73727	6832172
IMP.	R.DE JANEIRO	DD R. 6. DO BUL	44421	4766407	44421	4766407
IMP.	GUANABARA .	DE PERNAMBUCO .	795	1715556	1057819	98064357
		8. CATARINA .	38426	5107860		
		R. 6. DO BUL	1018598	92784941		
IMP.	8. PAULD . .	DE PERNAMBUCO .	20975	4425212	183084	17899028
		8. CATARINA .	650	130000		
		R. 6. DO BUL	161459	13343816		
IMP.	PARANA . .	DA GUANABARA . .	200	36000	1830	206880
		R. 6. DO BUL	1630	170880		
IMP.	8. CATARINA	OA GUANABARA . .	1580	284400	1580	284400
IMP.	R.G.DO BUL .	DE PERNAMBUCO .	5605	842108	68411	9019610
		R.DE JANEIRO	37656	5311083		
		GUANABARA . .	25150	2866425		
IMP.	M. BRDBBD .	DD AMAZONAS . .	18	3500	18	3500
IMP.	601AB . . .	DO PARA	324	43400	324	43400
42000 PEIXES FRESCOS, FRIGDRIFICADOS DU CONGELADOS, INCL.VIVDS E OS LEVEMENTE SALGADOS.					14506445*	1350535980*
IMP.	PARA . . .	DO AMAZONAS . .	1000	18000	1000	18000
IMP.	PERNAMBUCO.	DO R. 6. DO BUL	185678	14378230	185678	14378230
IMP.	BAHIA . . .	DO R. 6. DO BUL	758937	48127530	758937	48127530
IMP.	GUANABARA .	DO R. 6. DO BUL	411800	27598400	411800	27598400
					1357415*	90122160*

COMÉRCIO DE CABOTAGEM

247

IMPORTAÇÃO POR PRINCIPAIS MERCADORIAS, SEGUNDO OS DESTINOS E PROCEDÊNCIAS - 1961

MERCADORIAS E DESTINOS	PROCEDENCIAS	QUANTIDADE (Kg)	VALOR (C\$)	TOTAIS (DESTINOS E MERCADORIAS)	
				QUANTIDADE (Kg)	VALOR (C\$)
4100 42199 PEIXES SECOS, SALGADOS E DEFUMADOS, NAO ENLATADOS					
IMP. RONDONIA.	00 AMAZONAS . . PARA	13680 60	2051800 15650	13740	2067450
IMP. T. DO ACRE.	00 AMAZONAS . . PARA	645 445	29000 99337	1090	128337
IMP. AMAZONAS.	00 T. R. BRANCO . GUANABARA . . S. PAULO . . .	74600 6460 2320	1414540 1345751 446600	83380	3206891
IMP. T. R. BRANCO.	00 AMAZONAS . .	15	6270	15	6270
IMP. PARA.	00 AMAZONAS . . T. DO AMAPA . . PERNAMBUCO . . GUANABARA . . S. PAULO . . .	1425968 40195 9953 38056 28090	121103820 1232100 2165532 7698652 5969364	1542262	138169468
IMP. T. DO AMAPA	00 PARA	55	11194	55	11194
IMP. MARANHÃO.	00 PARA	44	9742	44	9742
IMP. PIAUI	0A GUANABARA . . R. G. DO BUL	290 2040	57420 163200	2330	220620
IMP. CEARA	00 AMAZONAS . . PARA	474600 17790	16965000 372500	492390	17337500
IMP. R. G. DO NORTE	00 R. G. DO BUL	44141	3145444	44141	3145444
IMP. PARAIBA	00 R. G. DO BUL	257891	22023644	257891	22023644
IMP. PERNAMBUCO.	00 PARA JANEIRO . R. DE JANEIRO . GUANABARA . . R. G. DO BUL	1300 4200 39600 4250684	40000 236900 1950000 352237960	4295784	354464860
IMP. ALAGOAS	0E PERNAMBUCO . SERGIPE. . . . R. G. DO BUL	90 120 347385	14400 4800 30671785	347595	30690985
IMP. BAHIA	00 AMAZONAS . . R. G. DO BUL	131430 1915718	13326750 171812612	2047148	185139362
IMP. E. SANTO.	00 R. G. DO BUL	65954	5537915	65954	5537915
IMP. R. DE JANEIRO	00 R. G. DO BUL	39838	3677760	39838	3677760
IMP. GUANABARA	0E S. CATARINA . R. G. DO BUL	1325 439232	115250 36023140	440557	36138390
IMP. S. PAULO.	0D R. G. DO BUL	77810	6432264	77810	6432264
IMP. S. CATARINA	0A GUANABARA. .	580	104400	580	104400
				9752604*	808512496*

COMERCIO DE CABOTAGEM

IMPORTAÇÃO POR PRINCIPAIS MERCADORIAS, SEGUNDO OS DESTINOS E PROCEDÊNCIAS - 1961

MERCADORIAS E DESTINOS	PROCEDÊNCIAS	QUANTIDADE (Kg)	VALOR (Cr\$)	TOTALS (DESTINOS E MERCADORIAS)	
				QUANTIDADE (Kg)	VALOR (Cr\$)
42111 PIRARUCU.					
IMP. RONDONIA.	OO AMAZONAS . .	13680	2051800	13680	2051800
IMP. AMAZONAS.	OO T. R. BRANCO.	71400	1230540	71400	1230540
IMP. PARA.	OO AMAZONAS . . T. OO AMAPA.	1420719 1240	120900420 77600	1421959	120978020
IMP. CEARA	OO AMAZONAS . . PARA	474600 3990	16965000 199500	478590	17164500
IMP. BAHIA	OO AMAZONAS . .	131430	13326750	131430	13326750
				2117059*	154751610*
42400 42499 PEIXES ENLATAOOS.					
IMP. RONDONIA.	OO AMAZONAS . . PARA GUANABARA. .	4213 6523 6955	768400 1343525 1231193	17691	3343117
IMP. T. OO ACRE. OO	AMAZONAS . . PARA R. DE JANEIRO GUANABARA. . S. PAULO . . .	5303 11282 7880 18930 3600	749962 1609309 1152776 3846631 606900	46995	7965578
IMP. AMAZONAS.	OO PARA R. DE JANEIRO GUANABARA. . S. PAULO . . . R. G. DO SUL	240 40600 45549 1100 4132	47490 6937116 8769766 262213 511780	91621	16528365
IMP. T. R. BRANCO. OO	AMAZONAS . .	1510	251805	1510	251805
IMP. PARA.	DE PERNAMBUCO . R. DE JANEIRO GUANABARA. . S. PAULO . . . R. G. DO SUL	645 149020 275739 39223 76976	117785 23343254 47568837 6699667 9436263	541603	87165806
IMP. T. OO AMAPA OO	PARA R. DE JANEIRO GUANABARA. . S. PAULO . . .	7727 4305 7850 600	1339678 774251 1663797 71400	20482	3849126
IMP. MARANHÃO.	OO PARA R. DE JANEIRO GUANABARA. . R. G. DO SUL	331 15730 111079 1409	52800 2194803 18507149 190240	128549	20945072
IMP. PIAUI	OO R. DE JANEIRO GUANABARA. . S. PAULO . . .	10200 11891 1000	1454433 1925807 105750	23091	3485990
IMP. CEARA	OO R. DE JANEIRO GUANABARA. . R. G. DO SUL	13880 243171 34828	2351949 37854837 3922654	291879	44129440
IMP. R. G. DO NORTE OO	R. DE JANEIRO GUANABARA. . R. G. DO SUL	12625 12847 5124	2498284 2527460 569877	30596	5595621

COMERCIO DE CABOTAGEM

249

IMPORTAÇÃO POR PRINCIPAIS MERCADORIAS, SEGUNDO OS DESTINOS E PROCEDÊNCIAS - 1961

MERCADORIAS E DESTINOS	PROCEDÊNCIAS	QUANTIDADE (Kg)	VALOR (Cr\$)	TOTALS (DESTINOS E MERCADORIAS)	
				QUANTIDADE (Kg)	VALOR (Cr\$)
IMP. PARAIBA . .	00 R. DE JANEIRO GUANABARA . . S. CATARINA . . R. 6. 00 BUL	17100	3088454	252631	19769927
		13275	3029668		
		169700	8106000		
		53556	5545805		
IMP. PERNAMBUCO .	00 R. DE JANEIRO GUANABARA . . S. PAULO . . . S. CATARINA . . R. 6. 00 BUL	52400	8902260	969173	90188957
		121565	17397459		
		1008	131703		
		397100	23392698		
IMP. ALAGOAS . .	00 R. DE JANEIRO GUANABARA . . S. CATARINA . . R. 6. 00 BUL	8500	1247844	64745	7325299
		10310	1413413		
		11520	9404000		
		34415	3723642		
IMP. BERGIPE . .	00 R. DE JANEIRO GUANABARA . . R. 6. DO BUL	40286	5851171	47675	6917922
		3262	603250		
		4127	463501		
IMP. BAHIA . . .	00 R. DE JANEIRO GUANABARA . . S. CATARINA . . R. 6. 00 BUL	33367	3017896	342921	50061886
		19215	34309780		
		2100	200000		
		115239	12534210		
IMP. E. BANTO . .	00 R. 6. 00 BUL	3877	447271	3877	447271
IMP. R. DE JANEIRO	00 R. 6. 00 BUL	1314	148448	1314	148448
IMP. GUANABARA .	DE PERNAMBUCO . S. CATARINA . . R. 6. 00 BUL	795	171556	48142	8530263
		10620	1110200		
		36727	7248507		
IMP. S. PAULO . .	OE PERNAMBUCO . R. 6. 00 BUL	20975	4425212	86835	8937386
		65860	4512174		
IMP. PARANA . . .	OA GUANABARA . . R. 6. 00 BUL	200	36000	1780	194160
		1580	158160		
IMP. S. CATARINA	OA GUANABARA . .	1000	180000	1000	180000
IMP. R. 6. 00 BUL .	OE PERNAMBUCO . R. DE JANEIRO GUANABARA . .	4820	721539	67626	8899047
		37656	5311083		
		25150	2866425		
IMP. M. GROSBO . .	DO AMAZONAS . .	18	3500	18	3500
IMP. 601AS . . .	00 FARA	324	43400	324	43400
				3082078*	394907386*

COMÉRCIO DE CABOTAGEM

IMPORTAÇÃO POR PRINCIPAIS MERCADORIAS, SEGUNDO OS DESTINOS E PROCEDÊNCIAS - 1961

MERCADORIAS E DESTINOS	PROCEDÊNCIAS	QUANTIDADE (Kg)	VALOR (C\$)	TOTAIS (DESTINOS E MERCADORIAS)	
				QUANTIDADE (Kg)	VALOR (C\$)
42475 BAROINHA EM LATA.					
IMP. RONDONIA. . 00	AMAZONAS . . PARA GUANABARA. .	4083 6056 6655	747400 1284000 1204192	16794	3235592
IMP. T. 00 ACRE. 00	AMAZONAS . . PARA R. DE JANEIRO GUANABARA. . S. PAULO . .	3185 9092 7880 18230 3600	522512 1327709 1152776 3846631 606900	42687	7456528
IMP. AMAZONAS. . 00	PARA R. DE JANEIRO GUANABARA. . S. PAULO . .	200 40600 45414 1000	40890 6937116 8729626 230566	87214	15938198
IMP. T. R. BRANCO. 00	AMAZONAS . .	1490	249005	1490	249005
IMP. PARA. . . . 00	R. DE JANEIRO GUANABARA. . S. PAULO . .	148940 275175 38463	23315857 47400077 6537532	462578	77253466
IMP. T. 00 AMAPA 00	PARA R. DE JANEIRO GUANABARA. . S. PAULO . .	5862 4305 7850 600	1134378 774251 1663797 71400	18617	3643826
IMP. MARANHÃO. . 00	PARA R. DE JANEIRO GUANABARA. .	331 15400 111079	52800 2158577 18507149	126810	20718526
IMP. PIAUI. . . . 00	R. DE JANEIRO GUANABARA. . S. PAULO . .	10200 11601 1000	1454433 1909307 105750	22801	3469490
IMP. CEARA. . . . 00	R. DE JANEIRO GUANABARA. .	13880 243171	2351949 37854837	257051	40206786
IMP. R. 6. 00 NORTE 00	R. DE JANEIRO GUANABARA. .	12625 12825	2498284 2524070	25450	5022354
IMP. PARAIBA. . . 00	R. DE JANEIRO GUANABARA. . S. CATARINA.	17100 13275 168700	3088454 3029668 8106000	199075	14224128
IMP. PERNAMBUCO. 00	R. DE JANEIRO GUANABARA. . S. PAULO . . S. CATARINA.	52400 121565 1008 397100	8902260 17397459 131703 23392688	572073	49824110
IMP. ALAGOAS. . . 00	R. DE JANEIRO GUANABARA. . S. CATARINA.	8500 10310 11520	1247844 1413413 940400	30330	3601657
IMP. BERGIPE. . . 00	R. DE JANEIRO GUANABARA. .	40286 3262	5851171 603250	43548	6454421
IMP. BAHIA. . . . 00	R. DE JANEIRO GUANABARA. . S. CATARINA.	33347 192215 2100	3013158 34309780 200000	227662	37522938
IMP. GUANABARA. . 00	S. CATARINA.	10620	1110200	10620	1110200
IMP. PARANA. . . . DA	GUANABARA. .	200	36000	200	36000

COMÉRCIO DE CABOTAGEM

251

IMPORTAÇÃO POR PRINCIPAIS MERCADORIAS, SEGUNDO OS DESTINOS E PROCEDÊNCIAS - 1961

MERCADORIAS E DESTINOS	PROCEDÊNCIAS	QUANTIDADE (Kg)	VALOR (C\$)	TOTAIS (DESTINOS E MERCADORIAS)	
				QUANTIDADE (Kg)	VALOR (C\$)
IMP. B. CATARINA	OA GUANABARA. .	1000	180000	1000	180000
IMP. R.6.00 SUL.	OO R.OE JANEIRO GUANABARA. .	37656 25150	5311083 2866425	62806	8177508
IMP. M. GROBBO	OO AMAZONAS . .	18	3500	18	3500
IMP. GOIAB . . .	OO PARA	324	43400	324	43400
				2209148*	298371627*
4300 43099 TOICINHO.					
IMP. RONDONIA. .	OO PARA S. PAULO . . .	141 120	32700 38880	261	65580
IMP. T. OO ACRE. .	OO PARA S. PAULO . . .	100 144	10000 42384	244	52384
IMP. AMAZONAS. .	OO PARA S. PAULO . . .	20 3860	6000 882989	3880	888989
IMP. T.R.BRANCO. .	OO AMAZONAS . .	20	4100	20	4100
IMP. PARA. . . .	OA GUANABARA. . S. PAULO . . . R. G. OO SUL	2945 3524 34430	509227 990776 5551966	40899	7051969
IMP. T. OO AMAPA	OE S. PAULO . .	72	19368	72	19368
IMP. MARANHAO. .	OE S. PAULO . . R. G. OO SUL	410 1350	114056 216000	1760	330056
IMP. PIAUI . . .	OA GUANABARA. . S. PAULO . . .	91 168	24066 47640	259	71706
IMP. CEARA . . .	OE S. PAULO . .	834	242257	834	242257
IMP. R.G.OO NORTE	OA GUANABARA. . S. PAULO . . . R. G. OO SUL	180 144 300	53147 39624 48000	624	140771
IMP. PARAIBA . .	OE S. PAULO . .	66	17922	66	17922
IMP. PERNAMBUCO.	OA GUANABARA. . S. PAULO . . . R. G. OO SUL	750 11689 7740	164749 2429825 1213500	20179	3808074
IMP. ALAGOAS . .	OA GUANABARA. . S. PAULO . . .	382 26	103889 6674	408	110563
IMP. SERGIPE . .	DE S. PAULO . .	53	11726	53	11726
IMP. BAHIA . . .	OA GUANABARA. . R. G. OO SUL	3098 2700	711151 422000	5798	1133151
IMP. GUANABARA .	OO R. G. OO SUL	26458	2816630	26458	2816630
				101815*	16765246*
43000 TOICINHO FRESCO, FRIGORIFICADO OU CONGELADO					
IMP. GUANABARA .	OO R. G. OO SUL	504	55440	504	55440
				504*	55440*

COMÉRCIO DE CABOTAGEM

IMPORTAÇÃO POR PRINCIPAIS MERCADORIAS, SEGUNDO OS DESTINOS E PROCEDÊNCIAS - 1961

MERCADORIAS E DESTINOS	PROCEDÊNCIAS	QUANTIDADE (Kg)	VALOR (C\$)	TOTAIS (DESTINOS E MERCADORIAS)	
				QUANTIDADE (Kg)	VALOR (C\$)
43010 TÓPICINHO SALGADO E EM BALMOURA.					
IMP. GUANABARA . DO R. 6. DO BUL		25954	2761190	25954	2761190
				25954*	2761190
43100 43199 BANHA DE PORCO E S. SUBSTITUTOS					
IMP. RONDONIA. . DO AMAZONAS . . PARA		3390 6360	677800 1046910	9750	172471
IMP. T. DO ACRE. . DO PARA 8. PAULO . .		32910 10500	4686367 1496836	43410	618320
IMP. AMAZONAS. . DO PARA 8. PAULO . .		600 7509	98000 1058545	8109	115654
IMP. T.R.BRANCO. DO AMAZONAS . . PARA		940 180	157380 30960	1120	18834
IMP. PARA DO CEARA PERNAMBUCO . . 8. PAULO . . R. 6. DO BUL		29890 10884 20681 158198	3661900 1540235 2843663 22643334	219653	3068913
IMP. T. DO AMAPA DO PARA GUANABARA . .		420 6000	67428 850000	6420	917420
IMP. MARANHÃO. . DO PARA R. 6. DO BUL		80 1800	13504 162000	1880	17550
IMP. CEARA DE 8. PAULO . .		88489	10456381	88489	1045638
IMP. R.6.DO NORTE DE 8. PAULO . . R. 6. DO BUL		190 8167	22430 1043662	8357	106609
IMP. PARAIBA . . DO R. 6. DO BUL		3900	514911	3900	51491
IMP. PERNAMBUCO. DE 8. PAULO . . 8. CATARINA. R. 6. DO BUL		138645 25380 82896	15343201 3403500 10819356	246321	2956605
IMP. ALAGÓAS . . DE 8. PAULO . . R. 6. DO BUL		6678 11288	779655 1248184	17966	202783
IMP. BAHIA DA GUANABARA . . 8. PAULO . . 8. CATARINA. R. 6. DO BUL		46543 189895 17100 79490	4952471 24126816 2349500 10574184	333028	4200297
IMP. R.DE JANEIRO DE 8. CATARINA.		7800	988000	7800	98800
IMP. GUANABARA . DE 8. CATARINA. R. 6. DO BUL		732798 25572	97634880 3159848	758370	10079472
IMP. 8. PAULO. . DE 8. CATARINA. R. 6. DO BUL		23948 3465	3136500 466500	27413	360300
IMP. GOIAS DO PARA		180	27415	180	2741
				1782166*	23208225

COMÉRCIO DE CABOTAGEM

253

IMPORTAÇÃO POR PRINCIPAIS MERCADORIAS, SEGUNDO OS DESTINOS E PROCEDÊNCIAS - 1961

MERCADORIAS E DESTINOS	PROCEDÊNCIAS	QUANTIDADE (Kg)	VALOR (C\$)	TOTAIS (DESTINOS E MERCADORIAS)	
				QUANTIDADE (Kg)	VALOR (C\$)
31 43109 BANHA DE PORCO					
IMP. RONDONIA	OD AMAZONAS PARA	3090 6360	612800 1046910	9450	1659710
IMP. T. DO ACRE	OD PARA S. PAULO	32910 10500	4686367 1496836	43410	6183203
IMP. AMAZONAS	OD PARA S. PAULO	600 4800	98000 704330	5400	802330
IMP. T.R.BRANCO	OD AMAZONAS PARA	800 180	130780 30960	980	161740
IMP. PARA	OD CEARA S. PAULO R. G. DO SUL	29890 10500 158198	3661900 1573250 22643334	198588	27878484
IMP. T. DO AMAPA	OD PARA GUANABARA	420 6000	67428 850000	6420	917428
IMP. MARANHÃO	OD PARA R. G. DO SUL	80 1800	13504 162000	1880	175504
IMP. R.G.DO NORTE	OD R. G. DO SUL	8167	1043662	8167	1043662
IMP. PARAIBA	OD R. G. DO SUL	3900	514911	3900	514911
IMP. PERNAMBUCO	OE S. PAULO S. CATARINA R. G. DO SUL	11100 25380 82296	1464575 3403500 10819356	118776	15687431
IMP. ALAGOAS	OD R. G. DO SUL	2858	415300	2858	415300
IMP. BAHIA	OD GUANABARA S. CATARINA R. G. DO SUL	24000 17100 74282	3028050 2349500 9989184	115382	15366734
IMP. R.DE JANEIRO	OE S. CATARINA	7800	988000	7800	988000
IMP. GUANABARA	OE S. CATARINA R. G. DO SUL	732798 25572	97634880 3159848	758370	100794728
IMP. S. PAULO	OE S. CATARINA R. G. DO SUL	23948 3465	3136500 466500	27413	3603000
IMP. GOIAS	OD PARA	180	27415	180	27415
				1308974*	176219580*
30 43299 LATICINIOS					
IMP. RONDONIA	OD AMAZONAS PARA GUANABARA S. PAULO	283810 37157 68825 2745	57888720 11877398 8775930 844512	352537	79386560
IMP. T. DO ACRE	OD AMAZONAS PARA GUANABARA S. PAULO	251133 130936 24782 1200	39464530 23886824 8663348 372000	408051	72386702
IMP. AMAZONAS	OD T. R.BRANCO PARA PERNAMBUCO R.DE JANEIRO	640 29497 2049 2600	64000 7456916 644700 780000		

COMÉRCIO DE CABOTAGEM

IMPORTAÇÃO POR PRINCIPAIS MERCADORIAS, SEGUNDO OS DESTINOS E PROCEDÊNCIAS - 1961

MERCADORIAS E DESTINOS		PROCEDÊNCIAS	QUANTIDADE (Kg)	VALOR (Cr\$)	TOTAIS (DESTINOS E MERCADORIAS)	
					QUANTIDADE (Kg)	VALOR (Cr\$)
IMP.	AMAZONAB. . .	0A GUANABARA. . . S. PAULO . . .	296615 1606522	87059996 315588071	1937923	41159368
IMP.	T.R. BRANCO. . .	00 AMAZONAB. . . PARA GUANABARA. . .	67538 120 480	16261674 55920 172800	68138	1649035
IMP.	PARA.	00 CEARA. PERNAMBUCO . . . BAHIA. GUANABARA. . . . S. PAULO	13620 5755 202332 112076 2555187	1892495 1636800 6263970 299803627 608001351	3887870	97397364
IMP.	T. 00 AMAPA	00 PARA BAHIA. GUANABARA. . . . S. PAULO	136005 3375 31100 8520	32474742 1020000 8958340 1780896	179000	4423397
IMP.	MARANHAO. . .	00 PARA GUANABARA. . . . S. PAULO	1029 57367 461158	210302 17036759 100914720	519554	11816178
IMP.	PIAUI	0A GUANABARA. . . S. PAULO	200 120	31643 12222	320	4386
IMP.	CEARA	0A GUANABARA. . . S. PAULO	97982 195814	26977170 33107200	293796	6008437
IMP.	R.6.00 NORTE	0A GUANABARA. . . S. PAULO	9365 1356	2588678 214380	10721	280305
IMP.	PARAIBA . . .	0A BAHIA. GUANABARA. . . .	2105 200	643500 62000	2305	70550
IMP.	PERNAMBUCO. .	0A GUANABARA. . . S. PAULO S. CATARINA. . . .	56603 566423 28502	13661700 79343543 7412365	651528	10041760
IMP.	ALAGOAS . . .	0A GUANABARA. . . S. PAULO	22292 470	6189550 59562	22762	624911
IMP.	BERGIPE . . .	0A GUANABARA. . . S. PAULO	5200 406	1446000 74937	5606	152091
IMP.	BAHIA	0A GUANABARA. . . S. PAULO	50100 541940	7768445 67852600	592040	7562104
IMP.	GUANABARA . .	00 R. 6. 00 BUL	114	27821	114	27821
IMP.	S. CATARINA	0A GUANABARA. . .	1590	372280	1590	372280
IMP.	M. 60880 . . .	00 AMAZONAB. . .	200	27000	200	27000
IMP.	GOIAB	00 PARA	2684	593780	2684	593780
43210 LEITE CONDENSADO.					8936739*	19646931*
IMP.	RONDONIA. . .	00 AMAZONAB. . . PARA	140211 2510	17510796 298748	142721	1780951
IMP.	T. 00 ACRE. . .	00 AMAZONAB. . . PARA	154239 80670	16065719 9172580	234909	252382
IMP.	AMAZONAB. . .	00 PARA GUANABARA. . . . S. PAULO	1760 10800 915456	238876 1341200 11546000	928016	11704001

COMÉRCIO DE CABOTAGEM

255

IMPORTAÇÃO POR PRINCIPAIS MERCADORIAS, SEGUNDO OS DESTINOS E PROCEDÊNCIAS - 1961

MERCADORIAS E DESTINOS		PROCEDENCIAS	QUANTIDADE (Kg)	VALOR (Cr\$)	TOTAIS (DESTINOS E MERCADORIAS)	
					QUANTIDADE (Kg)	VALOR (Cr\$)
IMP.	T. R. BRANCO.	DD AMAZONAS . .	22303	2979090	82303	2979090
IMP.	PARA . . .	DA GUANABARA . . S. PAULO . . .	61620 749220	7241000 94455800	810840	101696800
IMP.	T. DO AMAPA	DD PARA	40370	5116383	40370	5116383
IMP.	MARANHAO . .	DD PARA S. PAULO . . .	380 185428	40422 22502400	185808	22542822
IMP.	PIAUI . . .	DA GUANABARA . .	200	31643	200	31643
IMP.	CEARA . . .	DA GUANABARA . . S. PAULO . . .	12324 181164	1378000 21880000	193488	23258000
IMP.	PERNAMBUCO.	DA GUANABARA . . S. PAULO . . .	4680 545688	500000 67038400	550368	67538400
IMP.	BAHIA . . .	DA GUANABARA . . S. PAULO . . .	37920 530712	4240000 65949600	568632	70189600
IMP.	M. GROSBO	DD AMAZONAS . .	180	23200	180	23200
IMP.	GOIAS . . .	DD PARA	940	107956	940	107956
					3678775*	453571813*
43221 LEITE SECO EM PO.						
IMP.	RODONIA . .	DD AMAZONAS . . PARA GUANABARA . .	123280 12320 785	34726128 3510183 166480	136385	38402791
IMP.	T. DO ACRE.	DD AMAZONAS . . PARA GUANABARA . .	88487 41415 550	21361084 11554140 125900	130452	33041124
IMP.	AMAZONAS . .	DD PARA GUANABARA . . S. PAULO . . .	4456 83375 574551	1277417 23401470 168853220	662382	193532107
IMP.	T. R. BRANCO.	DD AMAZONAS . .	38636	11005612	38636	11005612
IMP.	PARA . . .	DD CEARA GUANABARA . . S. PAULO . . .	9280 279978 1578145	1687495 6514111 455023208	1867403	521851814
IMP.	T. DO AMAPA	DD PARA GUANABARA . . S. PAULO . . .	82802 1200 5490	23700299 293804 907368	89492	24901471
IMP.	MARANHAO . .	DD PARA GUANABARA . . S. PAULO . . .	649 29384 251225	1698880 8518180 72614628	281258	81302688
IMP.	CEARA . . .	DA GUANABARA . . S. PAULO . . .	63408 14650	19333920 11227200	78058	30561120
IMP.	R. G. DO NORTE	DE S. PAULO . .	1200	198000	1200	198000
IMP.	PERNAMBUCO.	DA GUANABARA . . S. PAULO . . .	16656 20000	3710480 12223872	36656	15934352

COMÉRCIO DE CABOTAGEM

IMPORTAÇÃO POR PRINCIPAIS MERCADORIAS, SEGUNDO OS DESTINOS E PROCEDÊNCIAS - 1961

MERCADORIAS E DESTINOS	PROCEDÊNCIAS	QUANTIDADE (Kg)	VALOR (C\$)	TOTALS (DESTINOS E MERCADORIAS)	
				QUANTIDADE (Kg)	VALOR (C\$)
IMP. SAHIA . . .	DE S. PAULD . .	11228	1903000	11228	1903000
IMP. GUANABARA .	DO R. 6. DO SUL	114	27821	114	27821
IMP. S. CATARINA	DA GUANABARA .	410	93480	410	93480
IMP. M. SRD98D .	DO AMA2DNAB . .	20	3800	20	3800
IMP. 60IAB . . .	DO PARA	1639	453622	1639	453622
43240 MANTEIGA				3335333	95321280
IMP. RONDONIA . .	DO AMAZONAS . .	7208	2722830		
	PARA	21762	7894047		
	GUANABARA . .	28040	8609450		
	S. PAULO . . .	2625	830400	59635	2005672
IMP. T. DO ACRE .	DO AMAZONAS . .	1720	6139000		
	PARA	8407	3072334		
	GUANABARA . .	24190	8529384		
	S. PAULO . . .	1200	372000	35517	1258761
IMP. AMA2DNAB . .	DO T. R. BRANCO .	640	64000		
	PARA	21201	5541300		
	PERNAMBUCO . .	2049	644700		
	R. DE JANEIRO	2600	780000		
	GUANABARA . .	189714	59232153		
	S. PAULO . . .	38157	10856915	254361	7711906
IMP. T. R. BRANCO .	DO AMAZONAS . .	2720	1381580		
	PARA	120	59920		
	GUANABARA . .	480	172800	3320	161030
IMP. PARA	DE PERNAMBUCO .	5755	1636800		
	SAHIA	201232	62639370		
	GUANABARA . .	524859	163159752		
	S. PAULO . . .	94604	26486080	826450	25392200
IMP. T. DO AMAPA	DO PARA	6716	2579073		
	SAHIA	3375	1020000		
	GUANABARA . .	22713	8361364		
	S. PAULO . . .	3000	870000	41804	1283043
IMP. MARANHAD . .	DA GUANABARA . .	19821	6409834	19821	6409834
IMP. CEARA	DA GUANABARA . .	17550	4955250	17550	4955250
IMP. R. 6. DO NORTE	DA GUANABARA . .	7330	2148239	7330	2148239
IMP. PARAIBA . . .	DA SAHIA	2105	643500		
	GUANABARA . .	200	62000	2305	70550
IMP. PERNAMBUCO .	DA GUANABARA . .	240	98400		
	S. CATARINA . .	28275	73592964	28515	745765
IMP. ALAGODAS . .	DA GUANABARA . .	12652	3584750	12652	3584750
IMP. BERGIPE . . .	DA GUANABARA . .	600	174000	600	174000
IMP. SAHIA	DA GUANABARA . .	10568	3208930	10568	3208930
IMP. S. CATARINA	DA GUANABARA . .	720	172800	720	172800

COMÉRCIO DE CABOTAGEM

257

IMPORTAÇÃO POR PRINCIPAIS MERCADORIAS, SEGUNDO OS DESTINOS E PROCEDÊNCIAS - 1961

MERCADORIAS E DESTINOS	PROCEDENCIAS	QUANTIDADE (Kg)	VALOR (C\$)	TOTAIS (DESTINOS E MERCADORIAS)	
				QUANTIDADE (Kg)	VALOR (C\$)
IMP. GOIAS . . . DO PARA		105	32202	105	32202
43250 QUEIJO.				1321253*	406975353*
IMP. RONDDNIA. . DO AMAZONAB . .	PARA	423 565	118180 174420	988	292600
IMP. T. DO ACRE. OD AMAZONAB . .	PARA GUANABARA. .	45 159 42	5000 45700 8064	246	58764
IMP. AMAZONAB. . DO PARA	GUANABARA. .	239 12726	80221 3085173	12965	3165394
IMP. T.R.BRANCO. DO AMAZONAB . .		48	16800	48	16800
IMP. PARA. . . . DO CEARA. . . .	GUANABARA. . S. PAULO . . .	90 245619 7441	10000 64261764 1634005	253150	65905769
IMP. T. DO AMAPA DO PARA	GUANABARA. .	401 1187	114962 303172	1588	418134
IMP. MARANHÃO. . DA GUANABARA. .		8162	2108745	8162	2108745
IMP. CEARA . . . DA GUANABARA. .		4700	1310000	4700	1310000
IMP. R.G.DO NORTE -DA GUANABARA. .		2035	440439	2035	440439
IMP. PERNAMBUCO. DA GUANABARA. .	S. CATARINA.	35027 227	9352820 - 53069	35254	9405889
IMP. ALAGEDAS . . DA GUANABARA. .		9640	2604800	9640	2604800
IMP. BERSIPE . . DA GUANABARA. .		4600	1272000	4600	1272000
IMP. BAHIA . . . DA GUANABARA. .		1612	319515	1612	319515
IMP. S. CATARINA DA GUANABARA. .		460	106000	460	106000
				335448*	87424849*
OII 44019 ARRD2 BEM CABCA					
IMP. RONDONIA. . DO AMAZONAB . .	PARA	35614 412320	1485450 13571050	447934	15056500
IMP. T. DO ACRE. OD AMAZONAB . .	PARA	3031 201960	134300 6309700	204991	6444000
IMP. AMAZONAB. . DE RONDONIA . .	PARA GUANABARA. . S. PAULO . . . R. G. DO SUL	44836 3196200 30900 47554 46200	1157000 79487591 789000 1257600 1159620	3365690	83850811
IMP. T.R.BRANCO. DO AMAZONAB . .	PARA	27830 30000	1017680 1015000	57830	2032680
IMP. PARA. . . . OA GUANABARA. .		14800	375000	14800	375000
IMP. T. DO AMAPA DO PARA	GUANABARA. .	84740 51000	2285355 1799000	135740	4084355

COMÉRCIO DE CABOTAGEM

IMPORTAÇÃO POR PRINCIPAIS MERCADORIAS, SEGUNDO OS DESTINOS E PROCEDÊNCIAS - 1961

MERCADORIAS E DESTINOS	PROCEDÊNCIAS	QUANTIDADE (Kg)	VALOR (Cr\$)	TOTAIS (DESTINOS E MERCADORIAS)	
				QUANTIDADE (Kg)	VALOR (Cr\$)
IMP. MARANHÃO . . . 00	PARA	36000	750000	36000	75000
IMP. PIAUI 00	PARA	12000	260000	12000	26000
IMP. CEARA 00	PARA	1056600	16860660	8825006	1901177
	MARANHÃO . . .	4565140	107021500		
	PERNAMBUCO . .	600	16300		
	ALAGOAS	1495000	2725000		
	SERGIPE	634701	10217200		
	R. G. DO SUL	1072965	28746110		
IMP. R. G. DO NORTE	00 MARANHÃO . . .	95200	2364000	4309511	11797341
	SERGIPE	28875	578000		
	R. G. DO SUL	4185436	115031419		
IMP. PARAIBA . . . 00	MARANHÃO . . .	29750	600000	5448656	14605070
	CEARA	63000	130000		
	SERGIPE	1458204	38800850		
	R. G. DO SUL	3897702	105349850		
IMP. PERNAMBUCO . 00	PARA	12000	340000	17070855	47254569
	MARANHÃO . . .	115765	3122000		
	SERGIPE	1631113	40129368		
	GUANABARA . . .	40770	1137800		
	S. CATARINA . .	169441	6059500		
	R. G. DO SUL	15101766	421757031		
IMP. ALAGOAS . . . 0E	SERGIPE	636650	11864540	805535	1683863
	R. G. DO SUL	168885	4974093		
IMP. BAHIA 00	MARANHÃO . . .	95200	2915000	18423496	39900114
	SERGIPE	369650	7844513		
	GUANABARA . . .	29900	970000		
	S. PAULO	11900	380000		
	S. CATARINA . .	23244	819000		
	R. G. DO SUL	17893632	386072632		
IMP. E. BANTO . . . 0A	BAHIA	60	1200	19107731	53930636
	R. G. DO SUL	19107671	539305168		
IMP. R. DE JANEIRO	0E S. CATARINA .	98152	3181968	3894725	9247788
	R. G. DO SUL	3796573	89295916		
IMP. GUANABARA . . 00	PARA	447000	9707800	183609364	501868806
	MARANHÃO . . .	1585648	45001300		
	ALAGOAS	85300	2584000		
	SERGIPE	52880	1068000		
	S. CATARINA . .	16836679	475177430		
	R. G. DO SUL	150331057	4080140532		
IMP. S. PAULO . . . 00	PARA	792000	21186000	17358600	51708983
	MARANHÃO . . .	752670	21872038		
	ALAGOAS	263278	7870200		
	SERGIPE	104050	2035000		
	S. CATARINA . .	999809	28970700		
	R. G. DO SUL	14446793	435155898		
IMP. M. GROSSO . . 00	AMAZONAS . . .	300	11750	3300	5175
	PARA	3000	40000		
44030	ARROZ QUIRERA OU MEIO ARROZ. . .			283131764*	762298861
IMP. AMAZONAS . . . 00	PARA	3000	55000	3000	5500
IMP. PIAUI 0E	SERGIPE	3000	30000	3000	3000
IMP. CEARA 0E	SERGIPE	79410	565300	79410	56530

COMÉRCIO DE CABOTAGEM

259

IMPORTAÇÃO POR PRINCIPAIS MERCADORIAS, SEGUNDO OS DESTINOS E PROCEDÊNCIAS - 1961

MERCADORIAS E DESTINOS	PROCEDENCIAS	QUANTIDADE (Kg)	VALOR (C\$)	TOTALIS (DESTINOS E MERCADORIAS)	
				QUANTIDADE (Kg)	VALOR (C\$)
IMP. PARAIBA . . .	DE BERGIEPE . . .	51000	510000	51000	510000
IMP. PERNAMBUCO . DO	PARA BERGIEPE R. G. DO SUL	9300 4320 245300	90535 28800 2368000	258920	2487335
IMP. ALA60AB . . .	DE BERGIEPE . . .	33690	187500	33690	187500
IMP. GUANABARA . DO	PARA BERGIEPE B. CATARINA . . . R. G. DO SUL	53400 2700 83183 13757389	350400 22500 1314400 174727040	13896672	176414340
IMP. B. PAULO . . DO	PARA ALAGOAS B. CATARINA . . . R. G. DO SUL	30000 14950 2380 2980	600000 100000 30000 20000	50310	750000
IMP. PARANA . . . DO	R. G. DO SUL	10200	158100	10200	158100
44040 CANJICA DE ARROZ				14386202*	181157575*
IMP. CEARA . . . DO	R. G. DO SUL	8940	120000	8940	120000
IMP. R.G. DO NORTE DO	R. G. DO SUL	12000	129000	12000	129000
IMP. PERNAMBUCO . DO	R. G. DO SUL	144000	2400000	144000	2400000
IMP. E. SANTO . . DO	R. G. DO SUL	27963	545220	27963	545220
IMP. R. DE JANEIRO DO	R. G. DO SUL	5950	110000	5950	110000
IMP. GUANABARA . DO	R. G. DO SUL	2688427	42151796	2688427	42151796
IMP. B. PAULO . . DO	R. G. DO SUL	161964	3186500	161964	3186500
44205 MILHO EM GRÃO				3049244*	48642516*
IMP. T. DO ACRE . DO	PARA	180	1000	180	1000
IMP. AMAZONAS . . DE	RONDONIA . . . PARA MARANHÃO . . . CEARA	21077 231600 20940 30840	307000 2815120 251280 182400	304457	3555800
IMP. T. R. BRANCO . DE	RONDONIA . . .	1309	22000	1309	22000
IMP. PARA DE	RONDONIA . . . MARANHÃO . . . CEARA PERNAMBUCO . .	595 103800 1177975 350700	5000 658600 9206060 2326100	1633070	12195760
IMP. T. DO AMAPA DO	PARA	1260	21970	1260	21970
IMP. PARAIBA . . . DE	B. PAULO	1600	47336	1600	47336
IMP. ALA60AB . . . DE	BERGIEPE	1250	12600	1250	12600
IMP. BAHIA DE	ALAGOAS	484080	4040000	484080	4040000

COMÉRCIO DE CABOTAGEM

IMPORTAÇÃO POR PRINCIPAIS MERCADORIAS, SEGUNDO OS DESTINOS E PROCEDÊNCIAS - 1961

MERCADORIAS E DESTINOS	PROCEDÊNCIAS	QUANTIDADE (Kg)	VALOR (C\$)	TOTAIS (DESTINOS E MERCADORIAS)	
				QUANTIDADE (Kg)	VALOR (C\$)
IMP. GUANABARA . DE ALAGOAS . . .		16150	270000	16150	270000
44300 44399 TRI60				2443356*	20166466*
IMP. RONDONIA . DO PARA	GUANABARA . .	160 1200	12800 86300	1360	99100
IMP. T. 00 ACRE. DO PARA	GUANABARA . .	270 540	31800 38400	810	70200
IMP. AMAZONAS . OA GUANABARA . .	B. PAULO . .	1510 6171	93800 301380	7681	395180
IMP. PARA DE B. PAULO . .		8315	533000	8315	533000
IMP. T. 00 AMAPA DO PARA		150	14000	150	14000
IMP. MARANHAO . OA GUANABARA . .	R. 6. 00 SUL	934 2595	69450 163130	3529	232580
IMP. CEARA OA GUANABARA . .	R. 6. 00 SUL	60 7207759	4200 12492200	7207819	124926200
IMP. R.6.00 NORTE OA GUANABARA . .	R. 6. 00 SUL	60 1070000	3900 19581000	1070060	19584900
IMP. PARAIBA . . DO R. 6. 00 SUL		1338000	22300000	1338000	22300000
IMP. PERNAMBUCO. DO R. 6. 00 SUL		17342172	433484962	17342172	433484962
IMP. BAHIA OA GUANABARA . .	B. PAULO . .	2424 1235 6730189	164700 87500 173573320	6733848	173825520
IMP. E. SANTO . . DO R. 6. 00 SUL		1369300	27930000	1369300	27930000
IMP. R.OE JANEIRO DO R. 6. 00 SUL		8675000	172875000	8675000	172875000
IMP. GUANABARA . DE B. CATARINA.	R. 6. 00 SUL	392454 46035287	7885080 1090684245	46427741	1098569325
IMP. B. PAULO . . DO R. 6. 00 SUL		38080824	856558223	38080824	856558223
44300 TRI60 EM ERRO				128266609*	2931398190*
IMP. PARA DE B. PAULO . .		200	10000	200	10000
IMP. CEARA DO R. 6. 00 SUL		4470540	78260000	4470540	78260000
IMP. R.6.00 NORTE DO R. 6. 00 SUL		1070000	19581000	1070000	19581000
IMP. PARAIBA . . DO R. 6. 00 SUL		1338000	22300000	1338000	22300000
IMP. PERNAMBUCO. DO R. 6. 00 SUL		10978298	271579271	10978298	271579271

COMÉRCIO DE CABOTAGEM

261

IMPORTAÇÃO POR PRINCIPAIS MERCADORIAS, SEGUNDO OS DESTINOS E PROCEDÊNCIAS - 1961

MERCADORIAS E DESTINOS	PROCEDENCIAS	QUANTIDADE (Kg)	VALOR (Cr\$)	TOTALS (DESTINOS E MERCADORIAS)	
				QUANTIDADE (Kg)	VALOR (Cr\$)
IMP. BAHIA . . .	DD R. 6. DD SUL	4600000	118220000	4600000	118220000
IMP. E. BANTD. .	DD R. 6. DD SUL	1369300	27930000	1369300	27930000
IMP. R. DE JANEIRO	DD R. 6. DD SUL	8675000	172875000	8675000	172875000
IMP. GUANABARA .	DE B. CATARINA. R. 6. DD SUL	392454 34622941	7885080 799930489	35015395	807823569
IMP. B. PAUL. . .	DD R. 6. DD SUL	31526849	691591800	31526849	691591800
44604 FARINHA DE TRIGO.				99043582*	2210170640*
IMP. RONDONIA. .	DD AMAZONAS . . PARA BAHIA. . . .	60848 451500 40000	1849230 16205760 881600	552348	18936590
IMP. T. DD ACRE. DD	AMAZONAS . . PARA	31025 596150	1296921 20032426	627175	21329347
IMP. AMAZONAS. .	DE RONDONIA . . PARA CEARA. . . . PERNAMBUCO . . BAHIA. . . . GUANABARA. . . B. PAUL. . . .	10000 2366300 100000 65000 68200 2289368 1914313	350000 78624071 1897000 2468550 27582949 66594392 64094425	7427481	241611387
IMP. T. R. BRANCO. DD	AMAZONAS . .	150	12000	150	12000
IMP. PARA. . . .	DE PERNAMBUCO . . B. PAUL. . . .	20000 50337	798376* 1616330	70337	2414706
IMP. T. DD AMAPA DD	PARA GUANABARA. . . B. PAUL. . . .	242750 3000 50000	7974291 122220 1594000	295750	9690511
IMP. MARANHÃO. .	DD PARA CEARA. . . . PERNAMBUCO . . BAHIA. . . . GUANABARA. . . B. PAUL. . . . R. 6. DD SUL	399750 602750 102500 594320 149896 600000 497500	10122380 23852610 3776774 22969100 4539625 2104080 22095000	2406716	89459569
IMP. PIAUI . . .	DE PERNAMBUCO . . BAHIA. . . .	70000 59960	2909450 2318100	129960	5227550
IMP. CEARA . . .	DA BAHIA. . . . B. PAUL. . . .	273880 150000	11125500 2438700	423880	13564200
IMP. R. 6. DD NORTE DA	BAHIA. . . . B. PAUL. . . .	3462660 10250	132333818 418310	3472910	132752128
IMP. PARAIBA . .	DE PERNAMBUCO . . BAHIA. . . . R. 6. DD SUL	7500 35800 50000	260850 11236574 2040000	416300	13537424
IMP. PERNAMBUCO. DE	SERGIPE. . . . BAHIA. . . . B. PAUL. . . .	44750 1206960 277900	1356630 32063754 6313020	1529610	39733404
IMP. ALAGOAS . .	DE SERGIPE. . . . BAHIA. . . . GUANABARA. . . B. PAUL. . . . R. 6. DD SUL	48650 2454200 4048 2524 95000	1654301 85923335 122154 77184 3840000	2804422	91616974

COMÉRCIO DE CABOTAGEM

IMPORTAÇÃO POR PRINCIPAIS MERCADORIAS, SEGUNDO OS DESTINOS E PROCEDÊNCIAS - 1961

MERCADORIAS E DESTINOS	PROCEDÊNCIAS	QUANTIDADE (Kg)	VALOR (C\$)	TOTAIS (DESTINOS E MERCADORIAS)	
				QUANTIDADE (Kg)	VALOR (C\$)
IMP. BAHIA . . .	OE BERGIPE . . . GUANABARA . . .	1000	36280	2775	99100
		1775	62820		
IMP. GUANABARA . . .	00 R.6.00 NORTE R. 6. 00 SUL	138800	520000	181330	1280060
		42530	760060		
IMP. S. PAULO . . .	00 R. 6. 00 SUL	5000	200900	5000	200900
IMP. S. CATARINA	0A GUANABARA . . . PARANA . . .	135347	4366080	2041617	62840230
		1906270	58474150		
IMP. M. GROSSO . . .	00 AMAZONAB . . .	120	3000	120	3000
				22187881*	744309080*
44652 AMIOOB E FECULAB DE MILHO . . .					
IMP. RONDONIA . . .	00 AMAZONAB . . . PARA . . . GUANABARA . . . S. PAULO . . .	6903	522583	11467	1001192
		2344	220159		
		390	122450		
		1830	136000		
IMP. T. 00 ACRE . . .	00 AMAZONAB . . . PARA . . . GUANABARA . . . S. PAULO . . .	3356	227390	20793	1626513
		5295	374691		
		210	22800		
		11932	1001632		
IMP. AMAZONAB . . .	00 PARA . . . GUANABARA . . . S. PAULO . . .	716	58865	136021	8981880
		100	9170		
		135205	8916845		
IMP. T.R.BRANCO . . .	00 AMAZONAB . . . PARA . . . S. PAULO . . .	3868	303640	5212	397336
		180	14796		
		1164	78900		
IMP. PARA	0E S. PAULO . . .	301815	19849613	301815	19849613
IMP. T. 00 AMAPA	00 PARA . . . GUANABARA . . . S. PAULO . . .	4204	349979	21426	1502685
		4635	298066		
		12587	854640		
IMP. MARANHÃO . . .	00 PARA . . . S. PAULO . . .	191	12939	851	42969
		660	30030		
IMP. PIAUI	DE S. PAULO . . .	298	10110	298	10110
IMP. CEARA	0E S. PAULO . . .	5950	200400	5950	200400
IMP. R.6.00 NORTE	0E S. PAULO . . .	20528	723180	20528	723180
IMP. PERNAMBUCO . . .	DE S. PAULO . . .	404838	13567695	404838	13567695
IMP. BERGIPE	0E S. PAULO . . .	15173	408807	15173	408807
IMP. BAHIA	0E S. PAULO . . .	39908	1471139	39908	1471139
IMP. M. GROSSO . . .	00 AMAZONAB . . .	40	1800	40	1800
IMP. GOIAS	00 PARA	183	13195	183	13195
				984503*	49798514*

COMÉRCIO DE CABOTAGEM

263

IMPORTAÇÃO POR PRINCIPAIS MERCADORIAS, SEGUNDO OS DESTINOS E PROCEDÊNCIAS - 1961

MERCADORIAS E DESTINOS	PROCEDENCIAS	QUANTIDADE (Kg)	VALOR (C\$)	TOTAIS (DESTINOS E MERCADORIAS)	
				QUANTIDADE (Kg)	VALOR (C\$)
44805 AVEIA EM FLDC08					
IMP. RONDONIA	00 AMAZONAS . . GUANABARA . . S. PAULO . .	4175 4240 1800	524623 520306 254668	10215	1299597
IMP. T. DO ACRE	00 AMAZONAS . . GUANABARA . .	1702 1710	174256 252093	3412	426349
IMP. AMAZONAS	0A GUANABARA . . S. PAULO . .	9221 20970	1145638 3200470	30191	4346108
IMP. T.R. BRANCO	00 AMAZONAS . .	1865	278095	1865	278095
IMP. PARA	0E PERNAMBUCO . GUANABARA . . S. PAULO . . R. G. DO SUL	6786 11142 2493 46100	1005927 1534739 390715 6527960	66521	9459341
IMP. T. DO AMAPA	0A GUANABARA . . S. PAULO . .	3600 2700	539600 463500	6300	1003100
IMP. MARANHÃO	0E S. PAULO . . R. G. DO SUL	450 5964	64865 561882	6414	626747
IMP. PIAUI	00 R. G. DO SUL	3675	518278	3675	518278
IMP. CEARA	DA GUANABARA . . S. PAULO . . R. G. DO SUL	5210 1890 268	623154 262265 27981	7368	913400
IMP. R.G.DO NORTE	0E S. PAULO . . R. G. DO SUL	2648 19525	379814 2106996	22173	2486810
IMP. PARAIBA	0E S. PAULO . . R. G. DO SUL	1566 10260	236334 1377748	11826	1614082
IMP. PERNAMBUCO	0E S. PAULO . . R. G. DO SUL	21600 57411	2724356 6140777	79011	8865133
IMP. ALAGOAS	0E S. PAULO . . R. G. DO SUL	3869 5220	547493 536685	9089	1084178
IMP. BERGIPE	DA GUANABARA . . S. PAULO . . R. G. DO SUL	5400 90 12751	710348 14163 1786106	18241	2510617
IMP. BAHIA	0A GUANABARA . . S. PAULO . . R. G. DO SUL	540 9748 91657	74572 1400823 11403304	101945	12878699
IMP. GUANABARA	00 R. G. DO SUL	5939	649215	5939	649215
IMP. S. PAULO	00 R. G. DO SUL	830	85750	830	85750
IMP. M. GRDS80	00 AMAZONAS . .	20	3500	20	3500
				385035*	49048999*
44820 MALTE OU CEVADA TORREFATA					
IMP. PERNAMBUCO	0E S. PAULO . .	350450	12148720	350450	12148720
IMP. GUANABARA	DO R. G. DO SUL	9917481	459009044	9917481	459009044

COMÉRCIO DE CABOTAGEM

IMPORTAÇÃO POR PRINCIPAIS MERCADORIAS, SEGUNDO OS DESTINOS E PROCEDÊNCIAS - 1961

MERCADORIAS E DESTINOS	PROCEDÊNCIAS	QUANTIDADE (Kg)	VALOR (Cr\$)	TOTAIS (DESTINOS E MERCADORIAS)	
				QUANTIDADE (Kg)	VALOR (Cr\$)
IMP. S. PAULO . .	00 R. G. 00 BUL	657954	29536798	657954	29536798
44860 PREP. DE FARINHAS, AMIDOS OU EXTRATO DE MALTE P. ALIMENTAÇÃO INFANTIL				10925885*	500694562
IMP. RONDONIA . .	00 AMAZONAS . . PARA GUANABARA . . S. PAULO . . .	1984 3084 445 18612	388132 285111 52839 980251	24125	1706333
IMP. T. 00 ACRE . .	00 PARA GUANABARA . . S. PAULO . . .	17450 900 8132	1989594 137325 43459	26482	2570378
IMP. AMAZONAS . .	00 PARA GUANABARA . . S. PAULO . . .	19970 18274 71458	641330 1666139 4162938	109702	6470407
IMP. PARA	0A GUANABARA . . S. PAULO . . .	6964 117935	1242000 7858303	124899	9100303
IMP. T. 00 AMAPA	00 PARA S. PAULO . . .	45598 9924	6839308 600440	55522	7439748
IMP. MARANHÃO . .	00 PARA S. PAULO . . .	49 22995	6632 1478188	23044	1484820
IMP. PIAUI . . .	0A GUANABARA . . S. PAULO . . .	63 76983	12232 4169271	77046	4181503
IMP. CEARA . . .	0A GUANABARA . . S. PAULO . . .	1908 340028	285340 18030952	341936	18316298
IMP. R. G. 00 NORTE	0A GUANABARA . . S. PAULO . . .	73 144407	7560 7840424	144480	7847984
IMP. PARAIBA . .	0E S. PAULO . . .	179256	10172052	179256	10172052
IMP. PERNAMBUCO.	0E S. PAULO . . .	905446	48712051	905446	48712051
IMP. ALAGOAS . .	0A GUANABARA . . S. PAULO . . .	14 75362	1980 4026252	75376	4028232
IMP. SERGIPE . .	0E S. PAULO . . .	41336	2294020	41336	2294020
IMP. BAHIA . . .	0E S. PAULO . . .	139334	8038470	139334	8038470
IMP. GOIAS . . .	00 PARA	356	55796	356	55796
45431 45433 CABTANHAS	00 PARA P. ALIMENTAÇÃO			2268340*	132418389
IMP. AMAZONAS . .	0E RONDONIA . . T. 00 ACRE . . PARA	3454084 4924900 203220	98139200 17428050 6055400	8582204	278475100
IMP. PARA	0E RONDONIA . . T. 00 ACRE . . AMAZONAS . . T. 00 AMAPA . .	127975 6877475 7500 2923030	4360700 248258500 345000 123417300	9935980	376381500

COMÉRCIO DE CABOTAGEM

265

IMPORTAÇÃO POR PRINCIPAIS MERCADORIAS, SEGUNDO OS DESTINOS E PROCEDÊNCIAS - 1961

MERCADORIAS E DESTINOS		PROCEDÊNCIAS	QUANTIDADE (Kg)	VALDR (Cr\$)	TOTAIS (DESTINOS E MERCADORIAS)	
					QUANTIDADE (Kg)	VALDR (Cr\$)
IMP.	PERNAMBUCO .	OD AMAZONAS . .	1000	55000	1000	55000
IMP.	BAHIA . . .	00 PARA	2000	130000	2000	130000
IMP.	GUANABARA .	DO AMAZONAS . .	19220	1508400	52670	6453650
		PARA	33450	4945250		
IMP.	S. PAULO . .	OE RONDONIA . .	691	21000	388116	30827800
		AMAZONAS . . .	78460	6082450		
		PARA	308965	24724350		
IMP.	PARANA . . .	00 PARA	34055	2733775	34055	2733775
IMP.	R.6.DO SUL .	00 AMAZONAS . .	3520	365600	44305	5992775
		PARA	40785	5627175		
45446 COCOB.P. ALIMENTA&RO.					19040330*	701049600*
IMP.	GUANABARA .	OE PERNAMBUCO .	36210	1006500	36500	1016500
		S. PAULO . . .	290	10000		
4500 45699 FRUTAS EM CONSERVA					36500*	1016500*
IMP.	RONDDNIA . .	00 AMAZONAS . .	14822	1457118	95919	7558149
		PARA	63830	4617398		
		CEARA	240	60128		
		GUANABARA . .	15097	1276636		
		S. PAULO . . .	1930	146869		
IMP.	T. DO ACRE .	00 AMAZONAS . .	6622	389956	65707	4794272
		PARA	27871	2400650		
		GUANABARA . .	16678	1067681		
		S. PAULO . . .	14536	935985		
IMP.	AMAZONAS . .	00 PARA	15982	1348888	240222	16314303
		CEARA	47	11038		
		PERNAMBUCO . .	52726	2762413		
		GUANABARA . .	22908	6474799		
		S. PAULO . . .	9238	4631152		
		R. 6. 00 SUL	14321	1086013		
IMP.	T.R. BRANCO .	DO AMAZONAS . .	14044	1240633	23657	1798773
		PARA	2088	165414		
		GUANABARA . .	6637	343019		
		S. PAULO . . .	888	49707		
IMP.	PARA	00 CEARA	14046	2361742	593488	42843007
		PERNAMBUCO . .	178844	9679989		
		R. DE JANEIRO	4100	206703		
		GUANABARA . .	225995	18000772		
		S. PAULO . . .	132675	9788609		
		R. 6. 00 SUL	37828	2825192		
IMP.	T. 00 AMAPA	00 PARA	11274	934920	71904	4493662
		CEARA	593	146968		
		GUANABARA . .	57118	3146275		
		S. PAULO . . .	2919	265499		
IMP.	MARANHAO . .	00 PARA	13699	1080450	106011	7581314
		PERNAMBUCO . .	4680	200506		
		GUANABARA . .	39070	3098351		
		S. PAULO . . .	40354	2602754		
		R. 6. 00 SUL	8208	599253		

COMERCIO DE CABOTAGEM

IMPORTAÇÃO POR PRINCIPAIS MERCADORIAS, SEGUNDO OS DESTINOS E PROCEDÊNCIAS - 1961

MERCADORIAS E DESTINOS		PROCEDÊNCIAS	QUANTIDADE (Kg)	VALOR (C\$)	TOTALS (DESTINOS E MERCADORIAS)	
					QUANTIDADE (Kg)	VALOR (C\$)
IMP.	PIAUI	00 PARA	780	68583	91261	58314
		PERNAMBUCO . .	12360	569651		
		GUANABARA . .	64310	4372367		
		R. PAULO . . .	12325	752798		
		R. 6. DO SUL	1496	119750		
IMP.	CEARA	DO PARA	1027	118262	637936	953317
		R. DE JANEIRO	21000	1293388		
		GUANABARA . .	90396	6283504		
		R. PAULO . . .	16810	1161711		
		R. 6. DO SUL	508703	676338		
IMP.	R. G. DO NORTE	DE PERNAMBUCO . .	6876	323454	47503	324182
		GUANABARA . .	30825	2181125		
		R. PAULO . . .	4449	284862		
		R. 6. DO SUL	6093	452383		
IMP.	PARAIBA . . .	OA GUANABARA . .	44951	4075168	56697	488436
		R. PAULO . . .	4279	255827		
		R. 6. DO SUL	7467	553365		
IMP.	PERNAMBUCO .	OA GUANABARA . .	168188	14033554	285581	2255034
		R. PAULO . . .	84432	6049370		
		R. 6. DO SUL	32961	2467422		
IMP.	ALAGOAS . . .	DA GUANABARA . .	19342	1842472	37725	310862
		R. PAULO . . .	11825	719678		
		R. 6. DO SUL	6558	546472		
IMP.	SERGIPE . . .	DA GUANABARA . .	25855	1530769	74881	462289
		R. PAULO . . .	46892	2938662		
		R. 6. DO SUL	2134	153461		
IMP.	BAHIA	DE PERNAMBUCO . .	73206	5162859	465623	3505196
		R. DE JANEIRO	3510	194103		
		GUANABARA . .	199635	15563641		
		R. PAULO . . .	95873	7247871		
		R. 6. DO SUL	93399	6883487		
IMP.	E. BANTO . . .	DE PERNAMBUCO . .	24080	2999882	104439	772195
		R. 6. DO SUL	80359	4722075		
IMP.	R. DE JANEIRO	DE B. CATARINA .	118	5374	44638	299841
		R. 6. DO SUL	44520	2993040		
IMP.	GUANABARA . .	DO PARA	12289	1808745	1874697	18019958
		CEARA	363175	77979072		
		PERNAMBUCO . .	14964731	10548931		
		R. CATARINA . .	91	7257		
		R. 6. DO SUL	1349495	89855549		
IMP.	R. PAULO . . .	DO PARA	450	47250	1081203	18623813
		MARANHAO . . .	650	74025		
		CEARA	630526	155899166		
		PERNAMBUCO . .	22996	1504075		
		R. CATARINA . .	2120	89256		
		R. 6. DO SUL	424461	28624365		
IMP.	PARANA	DE PERNAMBUCO . .	5025	188492	8123	39968
		R. 6. DO SUL	3098	211188		
IMP.	R. CATARINA	DE PERNAMBUCO . .	953	48754	21909	149431
		GUANABARA . . .	20956	1445603		
IMP.	R. 6. DO SUL .	OO PARA	580	38640	460067	2303763
		PERNAMBUCO . .	408938	1938873		
		SERGIPE	1250	78750		
		GUANABARA . . .	49171	3535256		
		R. PAULO	128	16212		

COMÉRCIO DE CABOTAGEM

267

IMPORTAÇÃO POR PRINCIPAIS MERCADORIAS, SEGUNDO OS DESTINOS E PROCEDÊNCIAS - 1961

MERCADORIAS E DESTINOS	PROCEDÊNCIAS	QUANTIDADE (Kg)	VALOR (C-5)	TOTAIS (DESTINOS E MERCADORIAS)	
				QUANTIDADE (Kg)	VALOR (C-5)
IMP. M. 6R0880 . 00	AMAZONAS . .	40	3800	40	3800
IMP. 6D1A8 . . . 00	PARA	682	90484	682	90484
				6489913*	576443821*
4601 46029 AÇUCAR DE CANA, REFINADO E NAO.					
IMP. RONODNIA. . 00	AMAZONAS . .	427348	9980728		
	PARA	1719440	50012261		
	PARAIBA . . .	115000	3120000		
	GUANABARA . .	276714	6066500	2539502	69179489
IMP. T. OD ACRE. 00	AMAZONAS . .	168131	4408066		
	PARA	1305160	28875491		
	PARAIBA . . .	126600	3138305		
	GUANABARA . .	2980	90000	1602871	36511862
IMP. AMAZONAS. . 00	PARA	1239720	30643810		
	PARAIBA . . .	1218300	30866000		
	PERNAMBUCO .	11022480	252916470		
	ALAGOAS . . .	1948250	46254300		
	R. DE JANEIRO	720000	2300000		
	GUANABARA . .	1535001	40950308		
	S. PAULO . . .	809299	18222255	17845050	422155143
IMP. T.R.BRANCO. DD	AMAZONAS . .	278635	8993966		
	PARA	18000	324800		
	PARAIBA . . .	29000	780000		
	GUANABARA . .	11920	426000	337555	10524766
IMP. PARA. . . . 00	CEARA	1815	39000		
	R.G.DO NORTE	4852806	113940400		
	PARAIBA . . .	6248320	138966490		
	PERNAMBUCO .	21427065	516278525		
	ALAGOAS . . .	8506681	153130296		
	BAHIA	636421	12913500		
	R. DE JANEIRO	48000	1388000		
	GUANABARA . .	2872668	65505850		
	S. PAULO . . .	1105867	20968284	45699615	1033130345
IMP. T. OD AMAPA 00	PARA	510960	13193068		
	PARAIBA . . .	35160	785722		
	GUANABARA . .	240218	6158800		
	S. PAULO . . .	60000	1060000	846338	21197590
IMP. MARANHÃO. . 00	PARA	22740	494137		
	CEARA	317200	3328000		
	R.G.DO NORTE	1909710	37719250		
	PARAIBA . . .	5078712	113743205		
	PERNAMBUCO .	4118549	86148783		
	ALAGOAS . . .	1686688	39319200		
	BAHIA	292771	5684000		
	GUANABARA . .	271310	8049022		
	S. PAULO . . .	1500	36823	13698790	294737220
IMP. PIAUI 00	CEARA	78050	1525000		
	R.G.DO NORTE	510840	15308000		
	PARAIBA . . .	123188	2705600		
	PERNAMBUCO .	1198420	27859776		
	GUANABARA . .	5560	137194	1916058	47535570
IMP. CEARA 00	R.G.DO NORTE	1396067	25078000		
	PARAIBA . . .	1834790	40577500		
	PERNAMBUCO .	25282039	441814718		
	ALAGOAS . . .	18638263	318698370		
	SERGIPE . . .	588390	8924000		
	GUANABARA . .	145984	4072820		
	S. PAULO . . .	89	5658	47885622	839171066
IMP. R.G.DO NORTE DE PERNAMBUCO .		585251	8164120		

COMÉRCIO DE CABOTAGEM

IMPORTAÇÃO POR PRINCIPAIS MERCADORIAS, SEGUNDO OS DESTINOS E PROCEDÊNCIAS - 1961

MERCADORIAS E DESTINOS	PROCEDENCIAS	QUANTIDADE (Kg)	VALOR (Cr\$)	TOTALS (DESTINOS E MERCADORIAS)	
				QUANTIDADE (Kg)	VALOR (Cr\$)
IMP. R.6.00 NORTE	DE B. PAULO . .	19945	400846	605196	856496
IMP. PARAIBA . .	DE B. PAULO . .	70	6437	70	643
IMP. PERNAMBUCO .	00 CEARA	120000	240000	120000	24000
IMP. ALAGOAS . .	DE BERGIPE . .	38980	570690	39015	57399
	R. 6. 00 BUL	35	3308		
IMP. BERGIPE . .	0A GUANABARA . .	22196	735967	22196	73596
IMP. BAHIA	DE PERNAMBUCO .	4522849	92520406		
	ALAGOAS	14899364	298236890		
	BERGIPE	48460	732706		
	R. DE JANEIRO	186000	576250		
	GUANABARA . .	1471873	40773772		
	B. PAULO	15084	621778	21143630	43826160
IMP. E. SANTO . .	0A GUANABARA . .	2010	46752	2010	4675
IMP. GUANABARA .	00 PARA	300	7042		
	PERNAMBUCO . .	67506660	1221740474		
	ALAGOAS	52934102	908661948		
	BERGIPE	6590425	122805695	127031487	225321515
IMP. B. PAULO . .	DE PERNAMBUCO .	19740000	298508088		
	ALAGOAS	15659281	256252890		
	BERGIPE	291000	4677816	35690281	55943879
IMP. PARANA . . .	00 R. DE JANEIRO	600000	13625000	600000	1362500
IMP. B. CATARINA	00 R. DE JANEIRO	30000	600000		
	B. PAULO	1456935	39194186	1486935	3979418
IMP. R.6.00 BUL .	DE PERNAMBUCO .	21305573	497321707		
	ALAGOAS	12506584	23520816		
	BERGIPE	548700	7920000		
	R. DE JANEIRO	29784761	704369810		
	GUANABARA . .	182406	4787636		
	B. PAULO	36127918	668534795	100455942	211645476
IMP. M. 6R0880 .	00 AMAZONAS . .	14700	418750	14700	41875
IMP. 60IAB	00 PARA	56220	1184016	56220	118401
46110 CAFE EM 6RRO				419639083*	820670344
IMP. RONOONIA . .	00 T. 00 ACRE . .	2509	375000		
	AMAZONAS . . .	370426	5168900		
	PARA	6000	101000	378935	564490
IMP. T. 00 ACRE .	00 AMAZONAS . .	770618	10538410		
	PARA	64800	1099800	835418	1163821
IMP. AMAZONAS . .	00 PARA	6000	101000		
	E. SANTO	300000	5000000		
	GUANABARA . .	2100000	35000000		
	B. PAULO	3300000	50500000	5706000	9060100
IMP. T.R.BRANCO .	00 AMAZONAS . .	200047	3435200	200047	343520
IMP. PARA	00 T. 00 ACRE . .	4920	180400		
	GUANABARA . .	9297000	155830000		
	B. PAULO	3000000	50000000	12301920	20601040

COMÉRCIO DE CABOTAGEM

269

IMPORTAÇÃO POR PRINCIPAIS MERCADORIAS, SEGUNDO OS DESTINOS E PROCEDÊNCIAS - 1961

MERCADORIAS E DESTINOS	PROCEDÊNCIAS	QUANTIDADE (Kg)	VALOR (Cr\$)	TOTAIS (DESTINOS E MERCADORIAS)	
				QUANTIDADE (Kg)	VALOR (Cr\$)
IMP. T. DO AMAPA	DO PARA	150000	2463000	174000	2863000
	GUANABARA . .	12000	200000		
	S. PAULO . . .	12000	200000		
IMP. MARANHAO . .	DO CEARA	1200000	2000000	5430000	86000000
	GUANABARA . .	3690000	61500000		
	S. PAULO . . .	1620000	22500000		
IMP. CEARA	DO E. BANTO . . .	3000000	50000000	14514960	244916000
	GUANABARA . .	7014960	116916000		
	S. PAULO . . .	3900000	68000000		
	PARANA	6000000	10000000		
IMP. R.6.DD NORTE	DA GUANABARA . .	180000	3000000	780000	13000000
	S. PAULO . . .	600000	10000000		
IMP. PERNAMBUCO .	DO E. BANTO . . .	5700000	95000000	24900000	415000000
	GUANABARA . .	12900000	215000000		
	S. PAULO . . .	5700000	95000000		
	PARANA	6000000	10000000		
IMP. BAHIA	DE SERGIPE . . .	133	5500	12751513	212528500
	E. BANTO . . .	6413520	106892000		
	GUANABARA . .	5347860	89131000		
	S. PAULO . . .	990000	16500000		
IMP. GUANABARA . .	DO PARANA . . .	33031080	550518000	33031080	550518000
IMP. S. CATARINA	DO PARANA . . .	8188200	136470000	8188200	136470000
IMP. R.6.DD SUL . .	DO PARANA . . .	21329220	361487000	21329220	361487000
				140521293*	2340112210*
10 46299 CACAU					
IMP. RONDONIA . .	DE S. PAULO . .	14	2333	14	2333
IMP. T. DO ACRE . .	DE S. PAULO . .	18	2781	18	2781
IMP. AMAZONAS . .	DO PARA	50	17500	105	47213
	GUANABARA . .	50	28560		
	S. PAULO . . .	5	1153		
IMP. PARA	DO AMAZONAS . .	8820	352800	60740	3242811
	T. DO AMAPA . .	800	36000		
	PERNAMBUCO . .	5295	480282		
	BAHIA	280000	10400000		
	E. BANTO . . .	16000	1240950		
	GUANABARA . .	1750	76860		
	S. PAULO . . .	75	15919		
IMP. T. DO AMAPA	DE S. PAULO . .	2	302	2	302
IMP. MARANHAO . .	DA GUANABARA . .	78	41625	418	83052
	S. PAULO . . .	340	41427		
IMP. CEARA	DO PARA	20	7000	100	45273
	GUANABARA . .	80	38273		
IMP. R.6.DD NORTE	DA GUANABARA . .	135	70760	135	70760
IMP. PERNAMBUCO .	DA BAHIA	26100	1827000	27120	1878324
	E. BANTO . . .	1000	39000		
	GUANABARA . .	20	11424		

COMÉRCIO DE CABOTAGEM

IMPORTAÇÃO POR PRINCIPAIS MERCADORIAS, SEGUNDO OS DESTINOS E PROCEDÊNCIAS - 1961

MERCADORIAS E DESTINOS	PROCEDÊNCIAS	QUANTIDADE (Kg)	VALOR (Cr\$)	TOTALS (DESTINOS E MERCADORIAS)	
				QUANTIDADE (Kg)	VALOR (Cr\$)
IMP. ALAGOAS . . .	00 E. SANTO . . . S. PAULO . . .	40	10058	50	1299
		10	2940		
IMP. BAHIA . . .	DA GUANABARA . .	174	20475	174	2047
IMP. GUANABARA . .	DO PARA	5400	1326400	5400	132640
IMP. S. PAULO . . .	00 PARA BAHIA	10480	1254500	10600	126914
		120	14640		
IMP. PARANA . . .	DA BAHIA	1370	134550	1370	13455
IMP. S. CATARINA	DA GUANABARA . .	60	34272	60	3427
IMP. R. G. DO SUL . .	0A BAHIA GUANABARA . . .	417668	43170300	453907	4612688
		36239	2956681		
46200 CACAU EM AMENDOAS				560213*	5429756
IMP. PARA	00 AMAZONAS . . . T. DO AMAPA . . . E. SANTO	2820	112800	18620	134880
		800	36000		
		15000	1200000		
IMP. PERNAMBUCO . .	DA BAHIA	26100	1827000	26100	182700
IMP. GUANABARA . .	DO PARA	1200	110400	1200	11040
IMP. S. PAULO . . .	00 PARA	10480	1254500	10480	125450
IMP. R. G. DO SUL . .	0A BAHIA	210000	18000000	210000	1800000
				266400*	2254070
46250 MANTEIGA DE CACAU					
IMP. AMAZONAS . . .	00 PARA GUANABARA . . . S. PAULO	50	17500	102	4680
		50	28560		
		2	740		
IMP. PARA	DE PERNAMBUCO . . S. PAULO	5295	480282	5301	48250
		6	2220		
IMP. MARANHÃO . . .	DA GUANABARA . .	78	41625	78	4160
IMP. CEARA	DO PARA GUANABARA . . .	20	7000	100	452
		80	38273		
IMP. R. G. DO NORTE	0A GUANABARA . .	135	70760	135	707
IMP. PERNAMBUCO . .	DA GUANABARA . .	20	11424	20	114
IMP. ALAGOAS . . .	00 E. SANTO . . .	40	10058	40	100
IMP. BAHIA	DA GUANABARA . .	9	5145	9	51
IMP. GUANABARA . .	00 PARA	4200	1216000	4200	12160
IMP. PARANA	0A BAHIA	360	85200	360	852

COMÉRCIO DE CABOTAGEM

271

IMPORTAÇÃO POR PRINCIPAIS MERCADORIAS, SEGUNDO OS DESTINOS E PROCEDÊNCIAS - 1961

MERCADORIAS E DESTINOS	PROCEDÊNCIAS	QUANTIDADE (Kg)	VALOR (C\$)	TOTALS (DESTINOS E MERCADORIAS)	
				QUANTIDADE (Kg)	VALOR (C\$)
IMP. S. CATARINA	DA GUANABARA . .	60	34272	60	34272
IMP. R.6.DD SUL	DA BAHIA GUANABARA . .	87390 290	18385380 140600	87680	18525980
4 DD 46399 CHOCOLATE E SUAS PREPARAÇÕES . .				98085*	20575039*
IMP. RONDONIA . .	DD AMAZONAS . . PARA S. PAULO	34694 750 2344	5977215 99100 927759	37788	7004074
IMP. T. DD ACRE . .	DD AMAZONAS . . PARA S. PAULO	26238 3061 1948	3877360 262300 827196	31247	4966856
IMP. AMAZONAS . .	DD PARA E. SANTO GUANABARA . . S. PAULO	2685 1510 8807 299109	153700 72328 1319859 53336618	312111	54882505
IMP. T.R.BRANCO . .	DD AMAZONAS . . S. PAULO	12722 1023	2143770 469256	13745	2613026
IMP. PARA	DE PERNAMBUCO . . E. SANTO GUANABARA . . S. PAULO	2875 104612 5991 301960	345639 6421277 1192653 57862681	415438	65822250
IMP. T. DD AMAPA	DD PARA GUANABARA . . S. PAULO	1295 273 1959	86955 64897 866682	3527	1018524
IMP. MARANHAO . .	DD PARA PERNAMBUCO . . GUANABARA . . S. PAULO R. 6. DD SUL	210 280 18961 31358 58	11000 21337 1631936 6440447 13273	50867	8117993
IMP. PIAUI	DA GUANABARA . . S. PAULO	50 421	8348 147067	471	155415
IMP. CEARA	DD E. SANTO GUANABARA . . S. PAULO R. 6. DD SUL	145390 3661 1432 911	19280267 1049801 293255 127314	151394	20750467
IMP. R.6.DD NORTE	DD E. SANTO GUANABARA . . S. PAULO	69564 15063 1384	6801788 2637624 431503	86011	9870915
IMP. PARAIBA . . .	OA GUANABARA . . S. PAULO	3256 1397	546906 409374	4653	956280
IMP. PERNAMBUCO . .	DD E. SANTO GUANABARA . . S. PAULO	145813 6381 4737	16688266 1173535 1306427	156931	19168228
IMP. ALAGOA	DD E. SANTO GUANABARA . . S. PAULO R. 6. DD SUL	20453 1008 1465 579	2270114 168780 419052 103743	23505	2961689
IMP. BERGIPE . . .	DA GUANABARA . . S. PAULO	416 1333	74219 327119	1749	401338

COMERCIO DE CABOTAGEM

IMPORTAÇÃO POR PRINCIPAIS MERCADORIAS, SEGUNDO OS DESTINOS E PROCEDÊNCIAS - 1961

MERCADORIAS E DESTINOS	PROCEDENCIAS	QUANTIDADE (Kg)	VALOR (C\$)	TOTAIS (DESTINOS E MERCADORIAS)	
				QUANTIDADE (Kg)	VALOR (C\$)
IMP. BAHIA . . .	00 E. BANTO . . . GUANABARA . . .	135059 9699	14464933 2144128	144758	1660906
IMP. S. PAULO . .	DA BAHIA . . .	50	1650	50	165
IMP. R. G. 00 SUL .	0A BAHIA . . . GUANABARA . . . S. PAULO . . .	11000 107 18875	362000 18738 718950	29982	109968
46320	CONFEITOS, BOMBONS E BEMELHANTES, DE CHOCOLATE. . .			1464227*	2163995*
IMP. RONDONIA . .	00 AMAZONAS . . PARA . . . S. PAULO . . .	1041 750 1509	122740 99100 641495	3300	86333
IMP. T. 00 ACRE . .	00 AMAZONAS . . PARA . . . S. PAULO . . .	3855 3045 1078	456313 250700 543929	7978	126094
IMP. AMAZONAS . .	00 PARA . . . GUANABARA . . S. PAULO . . .	100 8460 5078	3800 1280931 1899979	13638	318471
IMP. T. R. BRANCO .	00 AMAZONAS . . S. PAULO . . .	3438 485	435875 246537	3923	68241
IMP. PARA	0A GUANABARA . . S. PAULO . . .	5637 16459	1046479 6954065	22096	800054
IMP. T. 00 AMAPA .	00 PARA . . . GUANABARA . . S. PAULO . . .	970 273 1065	55985 64887 510723	2308	63155
IMP. MARANHAO . .	0A GUANABARA . . S. PAULO . . .	268 2270	35568 907373	2538	94294
IMP. PIAUI	0E S. PAULO . . .	248	88351	248	8831
IMP. CEARA	0E S. PAULO . . .	627	212415	627	21241
IMP. H. G. 00 NORTE	0A GUANABARA . . S. PAULO . . .	278 530	45602 162010	808	20761
IMP. PARAIBA . . .	0A GUANABARA . . S. PAULO . . .	3096 934	525402 278037	4030	8034
IMP. PERNAMBUCO .	0A GUANABARA . . S. PAULO . . .	5252 890	707750 253926	6142	9616
IMP. ALAGOAS . . .	0E S. PAULO . . . R. G. 00 SUL	482 26	149435 9502	508	1589
IMP. SERGIPE . . .	0E S. PAULO . . .	399	110888	399	1108
IMP. BAHIA	0A GUANABARA . .	434	100867	434	1008
46421 46429	MATE OU ERVA MATE.			68977*	182106*
IMP. RONDONIA . .	00 AMAZONAS . . PARA	1703 874	163900 93120		

COMÉRCIO DE CABOTAGEM

273

IMPORTAÇÃO POR PRINCIPAIS MERCADORIAS, SEGUNDO OS DESTINOS E PROCEDÊNCIAS - 1961

MERCADORIAS E DESTINOS	PROCEDÊNCIAS	QUANTIDADE (Kg)	VALOR (Cr\$)	TOTAIS (DESTINOS E MERCADORIAS)	
				QUANTIDADE (Kg)	VALOR (Cr\$)
IMP. RONDONIA . .	DA GUANABARA . .	960	57695	3537	314715
IMP. T. DO ACRE . DO	AMAZONAS . .	648	35481	1540	96171
	PARA	562	32310		
	GUANABARA . .	330	28380		
IMP. AMAZONAS . .	DA GUANABARA . .	16070	1160530	19310	1284010
	S. PAULO . . .	3240	123480		
IMP. T.R.BRANCO . OO	AMAZONAS . .	705	70840	705	70840
IMP. PARA	OA GUANABARA . .	27975	2007068	31939	2332862
	PARANA	3964	325794		
IMP. T. DO AMAHA OO	PARA	54	7400	594	52760
	PARANA	540	45360		
IMP. MARANHAO . .	OA GUANABARA . .	404	18950	10134	571985
	S. PAULO . . .	9730	553035		
IMP. PIAUI	OA GUANABARA . .	2430	181116	2430	181116
IMP. CEARA	OO PARANA . . .	18075	1184540	18075	1184540
IMP. H.G.DO NORTE	OA GUANABARA . .	3650	269784	4855	370246
	PARANA	1205	100462		
IMP. PARAIBA . . .	DA GUANABARA . .	180	15330	3445	238035
	PARANA	3265	222705		
IMP. HERNAMBUCO . DO	PARANA	62027	3993694	68317	4216918
	S. CATARINA . .	6250	222144		
	R. G. DO SUL . .	40	1080		
IMP. ALAGOAS . . .	DA GUANABARA . .	6061	359120	6061	359120
IMP. SERGIPE . . .	DA GUANABARA . .	450	38063	450	38063
IMP. HAHIA	OA GUANABARA . .	4500	126000	55897	3557985
	PARANA	51327	3429338		
	S. CATARINA . .	70	2647		
IMP. E. SANTO . . .	DO PARANA . . .	7284	537644	7284	537644
IMP. R.DE JANEIRO OO	PARANA	1266	105894	2684	171019
	S. CATARINA . .	1418	65125		
IMP. GUANABARA . DO	PARANA	394	19600	49193	1565608
	S. CATARINA . .	48799	1546008		
IMP. H.G.DO SUL . DO	PARANA	31701	683463	31701	683463
				318151*	1782710*
4 500 46599	ESPECIARIAS				
IMP. RONDONIA . . DO	AMAZONAS . .	615	927500	8525	3053034
	PARA	6846	1742940		
	GUANABARA . .	1064	382594		
IMP. T. DO ACRE . DO	AMAZONAS . .	925	183950	10191	2620617
	PARA	7303	1849000		
	GUANABARA . .	1259	423615		
	S. PAULO . . .	704	164052		

COMERCIO DE CABOTAGEM

IMPORTAÇÃO POR PRINCIPAIS MERCADORIAS, SEGUNDO OS DESTINOS E PROCEDÊNCIAS - 1961

MERCADORIAS E DESTINOS		PROCEDENCIAS	QUANTIDADE (Kg)	VALOR (Cr\$)	TOTALS (DESTINOS E MERCADORIAS)	
					QUANTIDADE (Kg)	VALOR (Cr\$)
IMP.	AMA2DNAB.	DO PARA	8913	2155360	23554	686503
		CEARA	360	10000		
		PERNAMBUCO . .	2830	206521		
		GUANABARA . .	7766	2764470		
		B. PAULO	3695	1718685		
IMP.	T.R.BRANCO.	DO AMAZONAS . .	787	272270	987	32727
		PARA	200	55000		
IMP.	PARA	DO AMAZONAS . .	870	45000	55187	1146158
		PARAIBA	660	13320		
		PERNAMBUCO . .	8303	903901		
		BAHIA	4380	892482		
		GUANABARA . .	39211	9138494		
		B. PAULO	1763	468386		
IMP.	T. DO AMAPA	DO PARA	1602	428571	1943	51668
		GUANABARA . .	341	88110		
IMP.	MARANHAO . .	DO PARA	777	171002	2290	68982
		PERNAMBUCO . .	400	30635		
		GUANABARA . .	1089	385363		
		B. PAULO	24	2822		
IMP.	PIAUI	DA GUANABARA . .	583	206085	595	20759
		B. PAULO	12	1512		
IMP.	CEARA	DO PARA	4150	653000	6690	178450
		PERNAMBUCO . .	123	4823		
		GUANABARA . .	2436	1099216		
		B. PAULO	92	27468		
IMP.	R.G.DO NORTE	DA GUANABARA . .	2783	1212535	2783	121253
IMP.	PARAIBA . . .	DO PARA	3000	750000	4611	129253
		GUANABARA . .	1609	541776		
		B. PAULO	2	760		
IMP.	PERNAMBUCO .	DO PARA	26850	6583750	31909	866727
		BAHIA	147	33000		
		GUANABARA . .	2750	1274087		
		B. PAULO	58	7560		
		B. CATARINA . .	2104	768874		
IMP.	ALAGDAB . . .	DO PARA	25500	6341250	28144	709645
		GUANABARA . .	2632	753794		
		B. PAULO	12	1411		
IMP.	BERGIPE . . .	DO PARA	1000	250000	1944	58787
		GUANABARA . .	669	302544		
		B. PAULO	275	35328		
IMP.	BAHIA	DO PARA	113850	27994600	119242	3005090
		GUANABARA . .	5058	2015932		
		B. CATARINA . .	60	20769		
		R. G. DO BUL	274	19600		
IMP.	E. BANTO . . .	DA GUANABARA . .	5	2000	5	200
IMP.	R.DE JANEIRO	DD PARA	6000	1509000	6830	182439
		B. CATARINA . .	830	315391		
IMP.	GUANABARA . .	DO PARA	246330	58084390	277844	6599032
		PARAIBA	20460	4176800		
		PERNAMBUCO . .	1020	40800		
		B. CATARINA . .	7586	3372361		
		R. G. DO BUL	2448	315975		
IMP.	B. PAULO . . .	DO PARA	1076280	215994970	1086308	21648337
		B. CATARINA . .	35	9450		
		R. G. DO BUL	9993	478950		

COMÉRCIO DE CABOTAGEM

275

IMPORTAÇÃO POR PRINCIPAIS MERCADORIAS, SEGUNDO OS DESTINOS E PROCEDÊNCIAS - 1961

MERCADORIAS E DESTINOS	PROCEDENCIAS	QUANTIDADE (Kg)	VALOR (C\$)	TOTAIS (DESTINOS E MERCADORIAS)	
				QUANTIDADE (Kg)	VALOR (C\$)
IMP. PARANA . . .	00 PARA	37617	9763060	37617	9763060
IMP. B. CATARINA	00 PARA GUANABARA . . .	7000 266	1818750 63080	7266	1881830
IMP. R. G. 00 BUL.	00 PARA PARAIBA PERNAMBUCO . . . GUANABARA . . . B. PAULO	121359 2760 4090 73 456	30977120 767400 593050 33059 173057	128738	32543686
IMP. 601AB	00 PARA	1931	497470	1931	497470
				1845134*	405309850*
46500	PIMENTA EM GRÃO, EM PO OU DE OUTRA FORMA PREPARADA.				
IMP. RONDONIA . .	00 AMAZONAS . . . PARA	298 4675	94000 1298050	4973	1392050
IMP. T. DO ACRE .	00 AMAZONAS . . . PARA	645 5855	152750 1465400	6500	1618150
IMP. AMAZONAS . .	00 PARA GUANABARA . . . B. PAULO	8810 214 68	2124500 58837 8971	9092	2192308
IMP. T. R. BRANCO	00 AMAZONAS . . . PARA	742 150	247650 39000	892	286650
IMP. PARA	DA GUANABARA . . B. PAULO	7 231	1050 63363	238	64413
IMP. T. DO AMAPA	00 PARA	504	138380	504	138380
IMP. MARANHÃO . .	00 PARA GUANABARA . . . B. PAULO	650 87 24	104000 37920 2822	761	144742
IMP. PIAUI	0A GUANABARA . . B. PAULO	253 12	79200 1512	265	80712
IMP. CEARA	00 PARA GUANABARA . . .	4150 843	653000 380705	4993	1033705
IMP. R. G. DO NORTE	0A GUANABARA . .	546	185516	546	185516
IMP. PARAIBA . . .	00 PARA	3000	750000	3000	750000
IMP. PERNAMBUCO.	00 PARA GUANABARA . . . B. PAULO B. CATARINA . . .	26850 104 58 38	6583750 35470 7560 9975	27050	6636755
IMP. ALAGOAS . . .	00 PARA GUANABARA . . . B. PAULO	25500 152 12	6341250 50575 1411	25664	6393236
IMP. BERGIPE . . .	00 PARA GUANABARA . . . B. PAULO	1000 30 259	250000 14515 31548	1289	296063
IMP. BAHIA	00 PARA GUANABARA . . . B. CATARINA . . .	113850 467 19	27994600 152272 6699	114336	28153571

COMÉRCIO DE CABOTAGEM

IMPORTAÇÃO POR PRINCIPAIS MERCADORIAS, SEGUNDO OS DESTINOS E PROCEÇÕES - 1961

MERCADORIAS E DESTINOS		PROCEDENCIAS	QUANTIDADE (Kg)	VALOR (Cr\$)	TOTAIS (DESTINOS E MERCADORIAS)	
					QUANTIDADE (Kg)	VALOR (Cr\$)
IMP.	E. SANTO . .	DA GUANABARA . .	5	2000	5	2000
IMP.	R.OE JANEIRO	DO PARA B. CATARINA . .	6000 336	1509000 92610	6336	1601610
IMP.	GUANABARA . .	DO PARA PARAIBA B. CATARINA . . . R. 6. DO BUL	246330 20460 1089 2018	58084390 4176800 356328 115375	269897	62732893
IMP.	B. PAULO . .	DO PARA B. CATARINA . . . R. 6. DO BUL	1076280 35 9993	215994970 9450 478950	1086308	216483370
IMP.	PARANA . . .	DO PARA	37617	9763060	37617	9763060
IMP.	B. CATARINA	DO PARA GUANABARA . . .	7000 55	1818750 17050	7055	1835800
IMP.	R.6.DO BUL.	DO PARA PARAIBA	121359 2760	30977120 767400	124119	31744520
IMP.	601AB	DO PARA	1873	479220	1873	479220
47000	47099	FEIJAO			1733313	374008724
IMP.	RONDONIA . .	DO AMAZONAS . . . PARA GUANABARA . . .	147901 148080 114640	5318650 5841131 3980000	410621	15139781
IMP.	T. DO ACRE .	DO AMAZONAS . . . PARA	120 6540	4000 303746	6660	307746
IMP.	AMAZONAS . .	OO PARA PERNAMBUCO . . . BAHIA GUANABARA B. PAULO R. 6. DO BUL	204600 59400 20768 462713 607457 404981	4991620 2114000 881850 11984145 14217570 11044480	1759919	45233665
IMP.	T.R.BRANCO .	OO AMAZONAS . . . PARA	22989 3600	1285020 134500	26589	1419520
IMP.	PARA	DO MARANHAO . . . CEARA PERNAMBUCO . . . BAHIA GUANABARA B. PAULO R. 6. DO BUL	56120 807973 317200 708815 1091364 1524604 3624472	995800 10478050 9156000 29301900 28164994 50197900 98069807	8129948	226364451
IMP.	T. DO AMAPA	OO PARA GUANABARA B. PAULO	102390 76916 12000	3667101 2605160 310000	191306	6582261
IMP.	MARANHAO . .	DO PARA CEARA B. PAULO R. 6. DO BUL	13440 1672 7670 231069	231600 24400 312000 6662333	253851	7230333
IMP.	PIAUI	DA GUANABARA . .	598	17100	598	17100
IMP.	CEARA	OO PARA E. SANTO R. 6. DO BUL	16680 600 60370	232400 15000 2037870	77650	2285270

COMÉRCIO DE CABOTAGEM

277

IMPORTAÇÃO POR PRINCIPAIS MERCADORIAS, SEGUNDO OS DESTINOS E PROCEDÊNCIAS - 1961

MERCADORIAS E DESTINOS		PROCEDÊNCIAS	QUANTIDADE (Kg)	VALOR (Cr\$)	TOTAIS (DESTINOS E MERCADORIAS)	
					QUANTIDADE (Kg)	VALOR (Cr\$)
IMP.	R. G. DO NORTE	DE S. PAULO . . . R. G. DO SUL	232078 1294791	5975400 34745458		
IMP.	PARAIBA . .	DE BERGIPE . . . S. PAULO . . . R. G. DO SUL	3960 61380 220850	68400 960000 6483120	1526869	40720858
IMP.	PERNAMBUCO .	DE BERGIPE . . . GUANABARA . . . S. PAULO . . . PARANA . . . R. G. DO SUL	58280 132400 267826 697437 5240216	1058700 2296600 7191900 19307000 157636346	6396159	186490546
IMP.	ALAGOAS . .	DE BERGIPE . . . GUANABARA . . . R. G. DO SUL	4388 11998 267672	282960 330000 7894840	284058	8507800
IMP.	BERGIPE . .	DE S. PAULO . . .	29500	400000	29500	400000
IMP.	BAHIA . . .	DE BERGIPE . . . GUANABARA . . . S. PAULO . . . PARANA . . . R. G. DO SUL	44700 581969 118994 367708 723166	932200 14913400 3030000 3655000 20736056	1836537	49167656
IMP.	E. BANTO . .	DO PARANA . . . R. G. DO SUL	906796 2098851	22265200 53299440	3005647	75564640
IMP.	R. DE JANEIRO	DO PARANA . . . R. G. DO SUL	178500 1044619	2875000 24808442	1223119	27683442
IMP.	GUANABARA .	DO CEARA . . . PERNAMBUCO . . . BERGIPE . . . BAHIA . . . PARANA . . . S. CATARINA . . . R. G. DO SUL	45 36600 13116 6686 6075462 160480 1518584	35000 732000 266400 173600 126298200 3956594 386568838	21477973	518030632
IMP.	S. PAULO . .	DO CEARA . . . R. G. DO SUL	990 747273	98280 20621670	748263	20719950
IMP.	M. G. DO S. P.	DO AMAZONAS . . .	300	16500	300	16500
47020	FEIJAD. PRETO				47671757*	1239393671*
IMP.	AMAZONAS . .	DA GUANABARA . . . S. PAULO . . .	300 25079	8000 484000	25379	492000
IMP.	T. R. BRANCO .	DO AMAZONAS . . .	180	6000	180	6000
IMP.	PARA	DA GUANABARA . . . R. G. DO SUL	6000 159686	134000 4405535	165686	4539535
IMP.	T. DO AMAPA	DA GUANABARA . . .	9000	339250	9000	339250
IMP.	MARANHO . .	DO R. G. DO SUL	18020	411785	18020	411785
IMP.	PIAUI	DA GUANABARA . . .	598	17100	598	17100
IMP.	CEARA	DO E. BANTO . . . R. G. DO SUL	600 1370	15000 37870	1970	52870
IMP.	R. G. DO NORTE	DO R. G. DO SUL	90000	2119800	90000	2119800

COMÉRCIO DE CABOTAGEM

IMPORTAÇÃO POR PRINCIPAIS MERCADORIAS, SEGUNDO OS DESTINOS E PROCEDÊNCIAS - 1961

MERCADORIAS E DESTINOS		PROCEDÊNCIAS	QUANTIDADE (Kg)	VALOR (Cr\$)	TOTAIS (DESTINOS E MERCADORIAS)																																																																																																																																																																																																																			
					QUANTIDADE (Kg)	VALOR (Cr\$)																																																																																																																																																																																																																		
IMP.	PERNAMBUCO.	DO PARANA . . .	339250	8510000	3596150	108189352																																																																																																																																																																																																																		
		R. G. DO BUL	3257000	99679352			IMP.	ALAGOAS . .	DO R. G. DO BUL	17860	453820	17860	453820	IMP.	BAHIA . . .	DO R. G. DO BUL	5160	108300	5160	108300	IMP.	E. SANTO . .	OO PARANA . . .	795146	20255200	2888047	73324640	R. G. DO BUL	2092901	53069440	IMP.	R. DE JANEIRO	OO PARANA . . .	178500	2875000	1169242	26400498	R. G. DO BUL	990742	23525498	IMP.	GUANABARA .	DA BAHIA . . .	6686	173600	20146149	482946652	PARANA . . .	5661937	118963200	B. CATARINA.	160480	3956594	R. G. DO BUL	14317046	359853258	IMP.	B. PAULO . .	OO R. G. OO BUL	477227	12671170	477227	12671170				28610668*	712072772*	47300 BATATAS P. ALIMENTAÇÃO							IMP.	RONDONIA . .	OO AMAZONAS . .	1183	73300	2183	128740	PARA	1000	55440	IMP.	T. DO ACRE .	DO AMAZONAS . .	45	3000	3835	179174	PARA	3790	176174	IMP.	AMAZONAS . .	DO PARA	51210	1560448	364315	8232848	PARAÍSA	6000	60000	PERNAMBUCO . .	5000	80000	GUANABARA . . .	226720	5305200	B. PAULO	75385	1227200	IMP.	T. R. BRANCO.	OO AMAZONAS . .	10	1000	10	1800	IMP.	PARA	DO PIAUI	22600	277200	2581104	66851550	CEARA	17500	250000	PERNAMBUCO . .	119300	2396000	BAHIA	24000	280000	GUANABARA . . .	1363686	36043640	B. PAULO	828088	22635910	R. G. DO BUL	205930	4968800	IMP.	T. DO AMAPA	OO PARA	16882	542788	16882	542788	IMP.	MARANHO . .	DO R. G. OO BUL	40050	986140	40050	986140	IMP.	CEARA	DA GUANABARA . .	6000	60000	6000	60000	IMP.	R. G. DO NORTE	OE B. PAULO . . .	29995	129600	29995	129600	IMP.	PERNAMBUCO.	OA GUANABARA . .	116596	2110000	301383	4381700	B. PAULO	119487	1291200	PARANA	38000	458000	R. G. DO BUL	27300	522500	IMP.	ALAGOAS . . .	DA GUANABARA . .	29000	170500	46900	290500	B. PAULO	17900	120000	IMP.	BERGIPE . . .	DE B. PAULO . . .	5950	40000	5950	40000	IMP.	BAHIA	OA GUANABARA . .	199395	3438900	409135	7604250	PARANA	32500
IMP.	ALAGOAS . .	DO R. G. DO BUL	17860	453820	17860	453820																																																																																																																																																																																																																		
IMP.	BAHIA . . .	DO R. G. DO BUL	5160	108300	5160	108300																																																																																																																																																																																																																		
IMP.	E. SANTO . .	OO PARANA . . .	795146	20255200	2888047	73324640																																																																																																																																																																																																																		
		R. G. DO BUL	2092901	53069440			IMP.	R. DE JANEIRO	OO PARANA . . .	178500	2875000	1169242	26400498	R. G. DO BUL	990742	23525498	IMP.	GUANABARA .	DA BAHIA . . .	6686	173600	20146149	482946652	PARANA . . .	5661937	118963200	B. CATARINA.	160480	3956594	R. G. DO BUL	14317046	359853258	IMP.	B. PAULO . .	OO R. G. OO BUL	477227	12671170	477227	12671170				28610668*	712072772*	47300 BATATAS P. ALIMENTAÇÃO							IMP.	RONDONIA . .	OO AMAZONAS . .	1183	73300	2183	128740	PARA	1000	55440	IMP.	T. DO ACRE .	DO AMAZONAS . .	45	3000	3835	179174	PARA	3790	176174	IMP.	AMAZONAS . .	DO PARA	51210	1560448	364315	8232848	PARAÍSA	6000	60000	PERNAMBUCO . .	5000	80000	GUANABARA . . .	226720	5305200	B. PAULO	75385	1227200	IMP.	T. R. BRANCO.	OO AMAZONAS . .	10	1000			10	1800	IMP.			PARA	DO PIAUI	22600	277200	2581104	66851550	CEARA	17500	250000	PERNAMBUCO . .	119300	2396000	BAHIA	24000	280000	GUANABARA . . .	1363686	36043640	B. PAULO			828088	22635910	R. G. DO BUL			205930	4968800	IMP.	T. DO AMAPA	OO PARA	16882	542788	16882	542788	IMP.	MARANHO . .	DO R. G. OO BUL	40050	986140	40050	986140	IMP.	CEARA	DA GUANABARA . .	6000	60000	6000	60000	IMP.	R. G. DO NORTE	OE B. PAULO . . .	29995	129600	29995	129600	IMP.	PERNAMBUCO.	OA GUANABARA . .	116596	2110000	301383	4381700	B. PAULO	119487	1291200	PARANA	38000	458000	R. G. DO BUL	27300	522500	IMP.	ALAGOAS . . .	DA GUANABARA . .	29000	170500	46900	290500	B. PAULO	17900	120000	IMP.	BERGIPE . . .	DE B. PAULO . . .	5950	40000	5950	40000	IMP.	BAHIA	OA GUANABARA . .	199395	3438900	409135	7604250	PARANA	32500	650000	R. G. DO BUL	177240	3515350												
IMP.	R. DE JANEIRO	OO PARANA . . .	178500	2875000	1169242	26400498																																																																																																																																																																																																																		
		R. G. DO BUL	990742	23525498			IMP.	GUANABARA .	DA BAHIA . . .	6686	173600	20146149	482946652	PARANA . . .	5661937	118963200			B. CATARINA.	160480	3956594			R. G. DO BUL	14317046	359853258	IMP.	B. PAULO . .	OO R. G. OO BUL	477227	12671170	477227	12671170				28610668*	712072772*	47300 BATATAS P. ALIMENTAÇÃO							IMP.	RONDONIA . .	OO AMAZONAS . .	1183	73300	2183	128740	PARA	1000	55440	IMP.	T. DO ACRE .	DO AMAZONAS . .	45	3000	3835	179174	PARA	3790	176174	IMP.	AMAZONAS . .	DO PARA	51210	1560448	364315			8232848	PARAÍSA	6000			60000	PERNAMBUCO . .	5000	80000	GUANABARA . . .	226720	5305200	B. PAULO	75385	1227200	IMP.	T. R. BRANCO.	OO AMAZONAS . .	10	1000	10	1800	IMP.	PARA	DO PIAUI	22600		277200	2581104		66851550	CEARA	17500			250000	PERNAMBUCO . .	119300	2396000	BAHIA	24000	280000	GUANABARA . . .	1363686	36043640	B. PAULO	828088	22635910			R. G. DO BUL	205930	4968800			IMP.	T. DO AMAPA	OO PARA	16882	542788	16882	542788	IMP.	MARANHO . .	DO R. G. OO BUL	40050	986140	40050	986140	IMP.	CEARA	DA GUANABARA . .	6000	60000	6000	60000	IMP.	R. G. DO NORTE	OE B. PAULO . . .	29995	129600	29995	129600	IMP.	PERNAMBUCO.			OA GUANABARA . .	116596	2110000			301383	4381700	B. PAULO	119487	1291200	PARANA	38000	458000	R. G. DO BUL	27300	522500	IMP.	ALAGOAS . . .	DA GUANABARA . .	29000	170500	46900	290500	B. PAULO	17900	120000	IMP.	BERGIPE . . .	DE B. PAULO . . .	5950	40000			5950	40000	IMP.			BAHIA	OA GUANABARA . .	199395	3438900	409135	7604250	PARANA	32500	650000	R. G. DO BUL	177240	3515350						
IMP.	GUANABARA .	DA BAHIA . . .	6686	173600	20146149	482946652																																																																																																																																																																																																																		
		PARANA . . .	5661937	118963200																																																																																																																																																																																																																				
		B. CATARINA.	160480	3956594																																																																																																																																																																																																																				
		R. G. DO BUL	14317046	359853258																																																																																																																																																																																																																				
IMP.	B. PAULO . .	OO R. G. OO BUL	477227	12671170	477227	12671170																																																																																																																																																																																																																		
					28610668*	712072772*																																																																																																																																																																																																																		
47300 BATATAS P. ALIMENTAÇÃO																																																																																																																																																																																																																								
IMP.	RONDONIA . .	OO AMAZONAS . .	1183	73300	2183	128740																																																																																																																																																																																																																		
		PARA	1000	55440			IMP.	T. DO ACRE .	DO AMAZONAS . .	45	3000	3835	179174	PARA	3790	176174	IMP.	AMAZONAS . .	DO PARA	51210	1560448	364315	8232848	PARAÍSA	6000	60000	PERNAMBUCO . .	5000	80000	GUANABARA . . .	226720	5305200	B. PAULO	75385	1227200	IMP.	T. R. BRANCO.	OO AMAZONAS . .	10	1000	10	1800	IMP.	PARA	DO PIAUI	22600	277200	2581104	66851550	CEARA	17500	250000	PERNAMBUCO . .	119300	2396000	BAHIA	24000	280000	GUANABARA . . .	1363686	36043640	B. PAULO	828088	22635910	R. G. DO BUL	205930	4968800	IMP.	T. DO AMAPA	OO PARA	16882	542788	16882	542788	IMP.	MARANHO . .	DO R. G. OO BUL	40050	986140	40050	986140	IMP.	CEARA	DA GUANABARA . .	6000	60000	6000	60000	IMP.	R. G. DO NORTE	OE B. PAULO . . .	29995	129600	29995	129600	IMP.	PERNAMBUCO.	OA GUANABARA . .	116596	2110000	301383	4381700	B. PAULO	119487	1291200	PARANA	38000	458000	R. G. DO BUL	27300	522500	IMP.	ALAGOAS . . .	DA GUANABARA . .	29000	170500	46900	290500	B. PAULO	17900	120000	IMP.	BERGIPE . . .	DE B. PAULO . . .	5950	40000	5950	40000	IMP.	BAHIA	OA GUANABARA . .	199395	3438900	409135	7604250	PARANA	32500	650000	R. G. DO BUL	177240	3515350																																																																											
IMP.	T. DO ACRE .	DO AMAZONAS . .	45	3000	3835	179174																																																																																																																																																																																																																		
		PARA	3790	176174			IMP.	AMAZONAS . .	DO PARA	51210	1560448	364315	8232848	PARAÍSA	6000	60000			PERNAMBUCO . .	5000	80000			GUANABARA . . .	226720	5305200	B. PAULO	75385	1227200	IMP.	T. R. BRANCO.	OO AMAZONAS . .	10	1000	10	1800	IMP.	PARA	DO PIAUI	22600	277200	2581104			66851550	CEARA	17500			250000	PERNAMBUCO . .	119300	2396000	BAHIA	24000	280000	GUANABARA . . .	1363686	36043640	B. PAULO	828088	22635910	R. G. DO BUL	205930	4968800	IMP.	T. DO AMAPA	OO PARA	16882	542788	16882	542788	IMP.	MARANHO . .	DO R. G. OO BUL	40050	986140	40050	986140	IMP.	CEARA	DA GUANABARA . .	6000	60000	6000	60000	IMP.	R. G. DO NORTE	OE B. PAULO . . .	29995	129600	29995	129600	IMP.	PERNAMBUCO.			OA GUANABARA . .	116596	2110000			301383	4381700	B. PAULO	119487	1291200	PARANA	38000	458000	R. G. DO BUL	27300	522500	IMP.	ALAGOAS . . .	DA GUANABARA . .	29000	170500	46900	290500	B. PAULO	17900	120000	IMP.	BERGIPE . . .	DE B. PAULO . . .	5950	40000			5950	40000	IMP.			BAHIA	OA GUANABARA . .	199395	3438900	409135	7604250	PARANA	32500	650000	R. G. DO BUL	177240	3515350																																																																					
IMP.	AMAZONAS . .	DO PARA	51210	1560448	364315	8232848																																																																																																																																																																																																																		
		PARAÍSA	6000	60000																																																																																																																																																																																																																				
		PERNAMBUCO . .	5000	80000																																																																																																																																																																																																																				
		GUANABARA . . .	226720	5305200																																																																																																																																																																																																																				
		B. PAULO	75385	1227200																																																																																																																																																																																																																				
IMP.	T. R. BRANCO.	OO AMAZONAS . .	10	1000	10	1800																																																																																																																																																																																																																		
IMP.	PARA	DO PIAUI	22600	277200	2581104	66851550																																																																																																																																																																																																																		
		CEARA	17500	250000																																																																																																																																																																																																																				
		PERNAMBUCO . .	119300	2396000																																																																																																																																																																																																																				
		BAHIA	24000	280000																																																																																																																																																																																																																				
		GUANABARA . . .	1363686	36043640																																																																																																																																																																																																																				
		B. PAULO	828088	22635910																																																																																																																																																																																																																				
		R. G. DO BUL	205930	4968800																																																																																																																																																																																																																				
IMP.	T. DO AMAPA	OO PARA	16882	542788	16882	542788																																																																																																																																																																																																																		
IMP.	MARANHO . .	DO R. G. OO BUL	40050	986140	40050	986140																																																																																																																																																																																																																		
IMP.	CEARA	DA GUANABARA . .	6000	60000	6000	60000																																																																																																																																																																																																																		
IMP.	R. G. DO NORTE	OE B. PAULO . . .	29995	129600	29995	129600																																																																																																																																																																																																																		
IMP.	PERNAMBUCO.	OA GUANABARA . .	116596	2110000	301383	4381700																																																																																																																																																																																																																		
		B. PAULO	119487	1291200																																																																																																																																																																																																																				
		PARANA	38000	458000																																																																																																																																																																																																																				
		R. G. DO BUL	27300	522500																																																																																																																																																																																																																				
IMP.	ALAGOAS . . .	DA GUANABARA . .	29000	170500	46900	290500																																																																																																																																																																																																																		
		B. PAULO	17900	120000																																																																																																																																																																																																																				
IMP.	BERGIPE . . .	DE B. PAULO . . .	5950	40000	5950	40000																																																																																																																																																																																																																		
IMP.	BAHIA	OA GUANABARA . .	199395	3438900	409135	7604250																																																																																																																																																																																																																		
		PARANA	32500	650000																																																																																																																																																																																																																				
		R. G. DO BUL	177240	3515350																																																																																																																																																																																																																				

COMÉRCIO DE CABOTAGEM

279

IMPORTAÇÃO POR PRINCIPAIS MERCADORIAS, SEGUNDO OS DESTINOS E PROCEDÊNCIAS - 1961

MERCADORIAS E DESTINOS	PROCEDÊNCIAS	QUANTIDADE (Kg)	VALOR (C\$)	TOTAIS (DESTINOS E MERCADORIAS)	
				QUANTIDADE (Kg)	VALOR (C\$)
IMP. E. SANTO . .	00 R. G. 00 SUL	8700	150000	8700	150000
IMP. GUANABARA . .	00 PARANA R. G. 00 SUL	23220 752594	397800 10953150	775814	11350950
IMP. S. PAULO . .	00 R. G. 00 SUL	3570	56000	3570	56000
IMP. PARANA . . .	00 R. G. 00 SUL	1400	40000	1400	40000
4400 47499 VEGETAIS FRESCOS E SECOS				4597226*	101026040*
IMP. RONDONIA . .	00 AMAZONAS . . PARA GUANABARA . .	777 14610 30	129770 839061 6900	15417	975731
IMP. T. DO ACRE . .	00 AMAZONAS . . PARA BAHIA GUANABARA . .	1305 19227 2065 775	138500 1577411 126000 73535	23372	1915446
IMP. AMAZONAS . .	00 PARA CEARA PERNAMBUCO . . GUANABARA . . S. PAULO . . . R. G. 00 SUL	52407 329990 108850 146317 57737 27800	2513449 5522400 2052000 4223145 1143148 1695000	723101	17149142
IMP. PARA	00 MARANHAO . . CEARA PERNAMBUCO . . BAHIA GUANABARA . . S. PAULO . . . R. G. 00 SUL	95150 178620 242900 38499 342315 214795 845278	447000 3366000 4038950 2561300 10722845 9030900 31507148	1957557	61674143
IMP. T. DO AMAPA DO	00 PARA CEARA GUANABARA . . S. PAULO . . .	19315 8260 530 490	678717 132000 63600 19000	28595	893317
IMP. MARANHAO . .	00 PARA CEARA BAHIA GUANABARA . . R. G. 00 SUL	120 2600 495 9150 141115	6536 30000 40000 132500 4420230	152480	4629266
IMP. CEARA	0A GUANABARA . . R. G. 00 SUL	21242 80540	311980 2849712	101782	3161592
IMP. H. G. DO NORTE	0A GUANABARA . . R. G. 00 SUL	92 42300	22875 1170000	42392	1192875
IMP. PARAIBA . . .	0A GUANABARA . . R. G. 00 SUL	183 43100	58000 1265600	43283	1323600
IMP. PERNAMBUCO .	00 PARA GUANABARA . . S. PAULO . . . R. G. 00 SUL	300 74127 15000 2306270	30000 1557278 375000 33195175	2395697	35157453
IMP. ALAGOAS . . .	0A GUANABARA . . R. G. 00 SUL	4191 136180	221800 4535575	140371	4757375
IMP. SERGIPE . . .	00 R. G. 00 SUL	4300	280000	4300	280000
IMP. BAHIA	0A GUANABARA . . R. G. 00 SUL	15936 2320695	217350 60197466	2336631	60414816

COMERCIO DE CABOTAGEM

IMPORTAÇÃO POR PRINCIPAIS MERCADORIAS, SEGUNDO OS DESTINOS E PROCEDÊNCIAS - 1961

MERCADORIAS E DESTINOS		PROCEDÊNCIAS	QUANTIDADE (Kg)	VALOR (Cr\$)	TOTALS (DESTINOS E MERCADORIAS)																																																																																																																																																																																																																					
					QUANTIDADE (Kg)	VALOR (Cr\$)																																																																																																																																																																																																																				
IMP.	E. SANTO . . DA	GUANABARA . .	60	2150	285790	595660																																																																																																																																																																																																																				
		R. G. DO SUL	285730	5954450			IMP.	R. DE JANEIRO DD	R. G. DO SUL	157847	3589200	157847	358920	IMP.	GUANABARA . DE	BERGIPE . . .	100	1500	7210990	13589565	R. G. DO SUL	7210890	135894153	IMP.	S. PAULO . . DD	R. G. DO SUL	468364	10176800	468364	1017680	IMP.	601AB . . . DD	PARA	155	7652	155	765				16088124*	34915066	47441 CEBOLAS E CEBOLINHAB.							IMP.	RONDONIA . . DD	AMAZONAS . .	50	8400	11315	47438	PARA	11265	465988	IMP.	T. DO ACRE . DD	AMAZONAS . .	255	16000	10775	48858	PARA	10520	472582	IMP.	AMAZONAS . . DD	PARA	46580	2153049	674795	1410763	CEARA	323990	5342400	PERNAMBUCO .	108850	2052000	GUANABARA . .	112105	1857685	S. PAULO . . .	55470	1007500	R. G. DO SUL	27800	1695000				IMP.	PARA DD	MARANHAO . .	95150	447000	1774484	5099336	CEARA	131160	2221000	PERNAMBUCO .	228970	3360800	GUANABARA . .	263166	4833205	S. PAULO . . .	211195	8670900	R. G. DO SUL	844843	31410348				IMP.	T. DO AMAPA DD	PARA	17669	504680	26419	65568	CEARA	8260	132000	S. PAULO . . .	490	19000	IMP.	MARANHAO . . DD	PARA	120	6536	151835	458076	CEARA	2600	30000	GUANABARA . .	8000	124000	R. G. DO SUL	141115	4420230	IMP.	CEARA . . . DA	GUANABARA . .	21140	291000	101680	3140715	R. G. DO SUL	80540	2849712	IMP.	R. G. DO NORTE DD	R. G. DO SUL	42300	1170000	42300	1170000	IMP.	PARAIBA . . DD	R. G. DO SUL	43100	1265600	43100	1265600	IMP.	PERNAMBUCO . DA	GUANABARA . .	59500	520000	2367030	3358897	S. PAULO . . .	15000	375000	R. G. DO SUL	2292530	32693975	IMP.	ALAGOAS . . DA	GUANABARA . .	3450	63000	139630	459857	R. G. DO SUL	136180	4535575	IMP.	BERGIPE . . DD	R. G. DO SUL	4300	280000	4300	280000	IMP.	BAHIA . . . DA	GUANABARA . .	14498	182250	2335193	5037971	R. G. DO SUL	2320695	60197466	IMP.	E. SANTO . . DA	GUANABARA . .	50	1200	285780
IMP.	R. DE JANEIRO DD	R. G. DO SUL	157847	3589200	157847	358920																																																																																																																																																																																																																				
IMP.	GUANABARA . DE	BERGIPE . . .	100	1500	7210990	13589565																																																																																																																																																																																																																				
		R. G. DO SUL	7210890	135894153			IMP.	S. PAULO . . DD	R. G. DO SUL	468364	10176800	468364	1017680	IMP.	601AB . . . DD	PARA	155	7652	155	765				16088124*	34915066	47441 CEBOLAS E CEBOLINHAB.							IMP.	RONDONIA . . DD	AMAZONAS . .	50	8400	11315	47438	PARA	11265	465988	IMP.	T. DO ACRE . DD	AMAZONAS . .	255	16000	10775	48858	PARA	10520	472582	IMP.	AMAZONAS . . DD	PARA	46580	2153049	674795	1410763	CEARA	323990	5342400	PERNAMBUCO .	108850	2052000	GUANABARA . .	112105	1857685	S. PAULO . . .			55470	1007500	R. G. DO SUL			27800	1695000				IMP.	PARA DD	MARANHAO . .	95150	447000	1774484	5099336	CEARA	131160	2221000	PERNAMBUCO .	228970	3360800			GUANABARA . .	263166	4833205			S. PAULO . . .	211195	8670900	R. G. DO SUL	844843	31410348				IMP.	T. DO AMAPA DD	PARA	17669	504680	26419	65568	CEARA	8260	132000	S. PAULO . . .	490	19000	IMP.	MARANHAO . . DD	PARA	120	6536	151835	458076	CEARA	2600			30000	GUANABARA . .	8000			124000	R. G. DO SUL	141115	4420230	IMP.	CEARA . . . DA	GUANABARA . .	21140	291000	101680	3140715	R. G. DO SUL	80540	2849712	IMP.	R. G. DO NORTE DD	R. G. DO SUL	42300	1170000	42300	1170000	IMP.	PARAIBA . . DD	R. G. DO SUL	43100	1265600	43100	1265600	IMP.	PERNAMBUCO . DA	GUANABARA . .	59500	520000	2367030	3358897	S. PAULO . . .	15000	375000	R. G. DO SUL	2292530	32693975	IMP.	ALAGOAS . . DA	GUANABARA . .	3450	63000	139630	459857	R. G. DO SUL	136180	4535575	IMP.	BERGIPE . . DD	R. G. DO SUL	4300	280000	4300	280000	IMP.	BAHIA . . . DA	GUANABARA . .	14498	182250	2335193	5037971	R. G. DO SUL	2320695	60197466	IMP.	E. SANTO . . DA	GUANABARA . .	50	1200	285780	5955650	R. G. DO SUL	285730	5954450	
IMP.	S. PAULO . . DD	R. G. DO SUL	468364	10176800	468364	1017680																																																																																																																																																																																																																				
IMP.	601AB . . . DD	PARA	155	7652	155	765																																																																																																																																																																																																																				
					16088124*	34915066																																																																																																																																																																																																																				
47441 CEBOLAS E CEBOLINHAB.																																																																																																																																																																																																																										
IMP.	RONDONIA . . DD	AMAZONAS . .	50	8400	11315	47438																																																																																																																																																																																																																				
		PARA	11265	465988			IMP.	T. DO ACRE . DD	AMAZONAS . .	255	16000	10775	48858	PARA	10520	472582	IMP.	AMAZONAS . . DD	PARA	46580	2153049	674795	1410763	CEARA	323990	5342400	PERNAMBUCO .	108850	2052000	GUANABARA . .	112105	1857685	S. PAULO . . .	55470	1007500	R. G. DO SUL	27800	1695000				IMP.	PARA DD	MARANHAO . .	95150	447000	1774484	5099336	CEARA	131160	2221000	PERNAMBUCO .			228970	3360800	GUANABARA . .			263166	4833205	S. PAULO . . .	211195	8670900	R. G. DO SUL	844843	31410348				IMP.	T. DO AMAPA DD	PARA	17669	504680	26419	65568	CEARA	8260	132000	S. PAULO . . .			490	19000	IMP.			MARANHAO . . DD	PARA	120	6536	151835	458076	CEARA	2600	30000	GUANABARA . .	8000	124000	R. G. DO SUL	141115	4420230	IMP.	CEARA . . . DA	GUANABARA . .	21140	291000	101680	3140715	R. G. DO SUL	80540	2849712	IMP.	R. G. DO NORTE DD	R. G. DO SUL	42300	1170000	42300	1170000	IMP.	PARAIBA . . DD	R. G. DO SUL	43100	1265600	43100	1265600	IMP.	PERNAMBUCO . DA	GUANABARA . .	59500	520000	2367030	3358897	S. PAULO . . .	15000	375000	R. G. DO SUL	2292530	32693975	IMP.	ALAGOAS . . DA	GUANABARA . .	3450	63000	139630	459857	R. G. DO SUL	136180	4535575	IMP.	BERGIPE . . DD	R. G. DO SUL	4300	280000	4300	280000	IMP.	BAHIA . . . DA	GUANABARA . .	14498	182250	2335193	5037971	R. G. DO SUL	2320695	60197466	IMP.	E. SANTO . . DA	GUANABARA . .	50	1200	285780	5955650	R. G. DO SUL	285730	5954450																																									
IMP.	T. DO ACRE . DD	AMAZONAS . .	255	16000	10775	48858																																																																																																																																																																																																																				
		PARA	10520	472582			IMP.	AMAZONAS . . DD	PARA	46580	2153049	674795	1410763	CEARA	323990	5342400			PERNAMBUCO .	108850	2052000			GUANABARA . .	112105	1857685	S. PAULO . . .	55470	1007500	R. G. DO SUL	27800	1695000				IMP.	PARA DD	MARANHAO . .	95150	447000	1774484			5099336	CEARA	131160			2221000	PERNAMBUCO .	228970	3360800	GUANABARA . .	263166	4833205	S. PAULO . . .	211195	8670900	R. G. DO SUL	844843	31410348				IMP.	T. DO AMAPA DD	PARA	17669	504680	26419			65568	CEARA	8260			132000	S. PAULO . . .	490	19000	IMP.	MARANHAO . . DD	PARA	120		6536	151835		458076	CEARA	2600			30000	GUANABARA . .	8000	124000	R. G. DO SUL	141115	4420230	IMP.	CEARA . . . DA	GUANABARA . .	21140	291000	101680	3140715	R. G. DO SUL	80540	2849712	IMP.	R. G. DO NORTE DD	R. G. DO SUL	42300	1170000	42300	1170000	IMP.	PARAIBA . . DD	R. G. DO SUL	43100	1265600	43100	1265600	IMP.	PERNAMBUCO . DA			GUANABARA . .	59500	520000			2367030	3358897	S. PAULO . . .	15000	375000	R. G. DO SUL	2292530	32693975	IMP.	ALAGOAS . . DA	GUANABARA . .	3450	63000	139630	459857	R. G. DO SUL	136180	4535575	IMP.	BERGIPE . . DD	R. G. DO SUL	4300	280000	4300	280000	IMP.	BAHIA . . . DA	GUANABARA . .	14498	182250	2335193	5037971	R. G. DO SUL	2320695	60197466	IMP.	E. SANTO . . DA	GUANABARA . .	50	1200	285780	5955650	R. G. DO SUL	285730	5954450																																							
IMP.	AMAZONAS . . DD	PARA	46580	2153049	674795	1410763																																																																																																																																																																																																																				
		CEARA	323990	5342400																																																																																																																																																																																																																						
		PERNAMBUCO .	108850	2052000																																																																																																																																																																																																																						
		GUANABARA . .	112105	1857685																																																																																																																																																																																																																						
		S. PAULO . . .	55470	1007500																																																																																																																																																																																																																						
		R. G. DO SUL	27800	1695000																																																																																																																																																																																																																						
IMP.	PARA DD	MARANHAO . .	95150	447000	1774484	5099336																																																																																																																																																																																																																				
		CEARA	131160	2221000																																																																																																																																																																																																																						
		PERNAMBUCO .	228970	3360800																																																																																																																																																																																																																						
		GUANABARA . .	263166	4833205																																																																																																																																																																																																																						
		S. PAULO . . .	211195	8670900																																																																																																																																																																																																																						
		R. G. DO SUL	844843	31410348																																																																																																																																																																																																																						
IMP.	T. DO AMAPA DD	PARA	17669	504680	26419	65568																																																																																																																																																																																																																				
		CEARA	8260	132000																																																																																																																																																																																																																						
		S. PAULO . . .	490	19000																																																																																																																																																																																																																						
IMP.	MARANHAO . . DD	PARA	120	6536	151835	458076																																																																																																																																																																																																																				
		CEARA	2600	30000																																																																																																																																																																																																																						
		GUANABARA . .	8000	124000																																																																																																																																																																																																																						
		R. G. DO SUL	141115	4420230																																																																																																																																																																																																																						
IMP.	CEARA . . . DA	GUANABARA . .	21140	291000	101680	3140715																																																																																																																																																																																																																				
		R. G. DO SUL	80540	2849712			IMP.	R. G. DO NORTE DD	R. G. DO SUL	42300	1170000	42300	1170000	IMP.	PARAIBA . . DD	R. G. DO SUL	43100	1265600	43100	1265600	IMP.	PERNAMBUCO . DA	GUANABARA . .	59500	520000	2367030	3358897	S. PAULO . . .	15000	375000	R. G. DO SUL	2292530	32693975	IMP.	ALAGOAS . . DA	GUANABARA . .	3450	63000	139630	459857	R. G. DO SUL	136180	4535575	IMP.	BERGIPE . . DD	R. G. DO SUL	4300	280000	4300	280000	IMP.	BAHIA . . . DA	GUANABARA . .	14498	182250	2335193	5037971	R. G. DO SUL	2320695	60197466	IMP.	E. SANTO . . DA	GUANABARA . .	50	1200	285780	5955650	R. G. DO SUL	285730	5954450																																																																																																																																																				
IMP.	R. G. DO NORTE DD	R. G. DO SUL	42300	1170000	42300	1170000																																																																																																																																																																																																																				
IMP.	PARAIBA . . DD	R. G. DO SUL	43100	1265600	43100	1265600																																																																																																																																																																																																																				
IMP.	PERNAMBUCO . DA	GUANABARA . .	59500	520000	2367030	3358897																																																																																																																																																																																																																				
		S. PAULO . . .	15000	375000																																																																																																																																																																																																																						
		R. G. DO SUL	2292530	32693975																																																																																																																																																																																																																						
IMP.	ALAGOAS . . DA	GUANABARA . .	3450	63000	139630	459857																																																																																																																																																																																																																				
		R. G. DO SUL	136180	4535575																																																																																																																																																																																																																						
IMP.	BERGIPE . . DD	R. G. DO SUL	4300	280000	4300	280000																																																																																																																																																																																																																				
IMP.	BAHIA . . . DA	GUANABARA . .	14498	182250	2335193	5037971																																																																																																																																																																																																																				
		R. G. DO SUL	2320695	60197466																																																																																																																																																																																																																						
IMP.	E. SANTO . . DA	GUANABARA . .	50	1200	285780	5955650																																																																																																																																																																																																																				
		R. G. DO SUL	285730	5954450																																																																																																																																																																																																																						

COMÉRCIO DE CABOTAGEM

281

IMPORTAÇÃO POR PRINCIPAIS MERCADORIAS, SEGUNDO OS DESTINOS E PROCEDÊNCIAS - 1961

MERCADORIAS E DESTINOS	PROCEDÊNCIAS	QUANTIDADE (Kg)	VALOR (Cr\$)	TOTALS (DESTINOS E MERCADORIAS)	
				QUANTIDADE (Kg)	VALOR (Cr\$)
IMP. R. DE JANEIRO	00 R. 6. 00 BUL	157847	3589200	157847	3589200
IMP. GUANABARA .	00 R. 6. DO BUL	7201715	135721653	7201715	135721653
IMP. S. PAULO . .	00 R. 6. 00 BUL	468364	10176800	468364	10176800
IMP. 601AB . . .	00 PARA	135	5652	135	5652
				15796697*	331172951*
500 47599 VEGETAIB EM CONSERVA E PREPARA SOEB DE VEGETAIB					
IMP. RONDONIA . .	00 AMAZONAB . . PARA GUANABARA . . S. PAULO . . .	2772 5833 3519 4827 1262	287300 345983 301311 469586 95707	12380	1153904
IMP. T. OD ACRE .	00 AMAZONAB . . PARA GUANABARA . . S. PAULO . . .	310 2499 1044 3775	19896 216379 82371 273092	7628	591738
IMP. AMAZONAS . .	00 PARA PERNAMBUCO . GUANABARA . . S. PAULO . . . R. 6. 00 BUL	659 5833 17399 35309 15244	106815 345983 1377382 2632072 1361537	74444	5823789
IMP. T.R.BRANCO .	00 AMAZONAB . . PARA GUANABARA . . S. PAULO . . .	3210 265 250 181	403240 49030 16590 13085	4006	481945
IMP. PARA	0E PERNAMBUCO . GUANABARA . . S. PAULO . . . R. 6. 00 BUL	22696 52335 80828 31596	1770081 4171859 6382426 3119975	187455	15444341
IMP. T. OD AMAPA	00 PARA GUANABARA . . S. PAULO . . .	3210 16629 2624	267573 1402907 169716	22463	1840196
IMP. MARANHAO . .	00 PARA PERNAMBUCO . GUANABARA . . S. PAULO . . . R. 6. 00 BUL	115 2120 14231 10030 15495	27676 105636 1002447 725540 1374254	41991	3235553
IMP. PIAUI	0E PERNAMBUCO . GUANABARA . . S. PAULO . . . R. 6. 00 BUL	1011 7330 8747 50081	66397 549455 635259 5955	517169	1257066
IMP. CEARA	0A GUANABARA . . S. PAULO . . . S. CATARINA . R. 6. DO BUL	11255 12761 1320 37285	811750 864198 106848 3588744	62621	5371540
IMP. H.6.00 NORTE	0E PERNAMBUCO . GUANABARA . . S. PAULO . . . R. 6. DO BUL	334 5274 16405 1251	18425 356344 1066498 139260	23254	1580527
IMP. PARAIBA . . .	0A GUANABARA . . S. PAULO . . . R. 6. 00 BUL	6999 16234 1403	460030 1106424 154983	24636	1721437
IMP. PERNAMBUCO .	0A GUANABARA . . S. PAULO . . . S. CATARINA .	16437 69337 16279	1136256 5593461 1352399		

COMÉRCIO DE CABOTAGEM

IMPORTAÇÃO POR PRINCIPAIS MERCADORIAS, SEGUNDO OS DESTINOS E PROCEDÊNCIAS - 1961

MERCADORIAS E DESTINOS	PROCEDÊNCIAS	QUANTIDADE (Kg)	VALOR (Cr\$)	TOTAIS (DESTINOS MERCADORIAS)	
				QUANTIDADE (Kg)	VALOR (Cr\$)
IMP. PERNAMBUCO. OO R. G. DO BUL		90333	7873947		
				192886	15956063
IMP. ALAGOAS. OA GUANABARA. .		8469	625649		
		9687	631728		
		R. G. DO BUL	3477		
				21633	1579651
IMP. SERGIPE. DA GUANABARA. .		2768	157899		
		S. PAULO. .	8860	546512	
		R. G. DO BUL	1514	129576	
				13142	833987
IMP. BAHIA. OE PERNAMBUCO. .		80170	3517939		
		GUANABARA. .	33241	2194932	
		S. PAULO. .	179391	13006310	
		S. CATARINA. .	45432	3250868	
		R. G. DO BUL	78951	7155444	
				417185	29125493
IMP. E. SANTO. OE PERNAMBUCO. .		24705	1498057		
		R. G. DO BUL	12658	1059512	
				37363	2557569
IMP. R. DE JANEIRO OE PERNAMBUCO. .		11060	778302		
		S. CATARINA. .	46704	3747566	
		R. G. DO BUL	10618	1029027	
				68382	5554895
IMP. GUANABARA. OE PERNAMBUCO. .		1245412	85232864		
		S. CATARINA. .	10635378	49199659	
		R. G. DO BUL	291888	24780793	
				12172678	159213316
IMP. S. PAULO. OE PERNAMBUCO. .		1424204	103307927		
		S. CATARINA. .	41094	2997519	
		R. G. DO BUL	69677	8235417	
				1534975	114540863
IMP. PARANA. DE PERNAMBUCO. .		355590	25479412		
		R. G. DO SUL	81	5954	
				355671	25485366
IMP. S. CATARINA DE PERNAMBUCO. .		35724	2175271		
		GUANABARA. .	394	26421	
				36118	2201691
IMP. R. G. DO BUL. OE PERNAMBUCO. .		1714361	119475590		
		GUANABARA. .	675	38250	
				1715036	119513846
IMP. GOIAS. OO PARA.		120	9980		
				120	9980
				17543236*	515074751
47512 ERVILHAS ENLATADAS.					
IMP. HONONIA. OO AMAZONAS. . .		1305	149740		
		PARA.	2202	170651	
		GUANABARA. .	3015	293250	
		S. PAULO. . .	450	27405	
				6972	641041
IMP. T. DO ACRE. OO AMAZONAS. . .		230	14606		
		PARA.	1455	124434	
		GUANABARA. .	415	35500	
		S. PAULO. . .	3306	213007	
				5406	387541
IMP. AMAZONAS. OO PARA.		175	18875		
		GUANABARA. .	10642	726252	
		S. PAULO. . .	24058	1538598	
		R. G. DO SUL	12430	1141023	
				47305	3424741
IMP. T. R. BRANCO. OO AMAZONAS. . .		1355	132750		
		PARA.	80	12000	
				1435	144751
IMP. PARA. DA GUANABARA. . .		29621	2079733		
		S. PAULO. . .	53153	4156339	
		R. G. DO SUL	26630	2575162	
				109404	8811231

COMÉRCIO DE CABOTAGEM

283

IMPORTAÇÃO POR PRINCIPAIS MERCADORIAS, SEGUNDO OS DESTINOS E PROCEDÊNCIAS - 1961

MERCADORIAS E DESTINOS	PROCEDÊNCIAS	QUANTIDADE (kg)	VALOR (Cr\$)	TOTALS (DESTINOS E MERCADORIAS)	
				QUANTIDADE (kg)	VALOR (Cr\$)
IMP. T. DO AMAPA	OO PARA	2306	201503	8019	705063
	GUANABARA . .	3476	363064		
	S. PAULO . . .	2237	140496		
IMP. MARANHAO . .	OO PARA	60	15000	33176	2576280
	GUANABARA . .	13198	884913		
	S. PAULO . . .	6083	418255		
	R. 6. DO SUL	13835	1258112		
IMP. PIAUI . . .	OA GUANABARA . .	6365	477361	14152	1038787
	S. PAULO . . .	7787	561426		
IMP. CEARA . . .	DA GUANABARA . .	6393	427723	48905	4218362
	S. PAULO . . .	6856	370175		
	S. CATARINA . .	120	8568		
	R. 6. DO SUL	35536	3411896		
IMP. R.G.DO NORTE	OA GUANABARA . .	2387	150764	15583	975255
	S. PAULO . . .	13107	816326		
	R. 6. DO SUL	89	8165		
IMP. PARAIBA . .	OA GUANABARA . .	5847	363630	22399	1509176
	S. PAULO . . .	15763	1072340		
	R. 6. DO SUL	789	73206		
IMP. PERNAMBUCO .	OA GUANABARA . .	14810	1020251	132824	10648626
	S. PAULO . . .	35495	2845308		
	S. CATARINA . .	240	13986		
	R. 6. DO SUL	82279	6769081		
IMP. ALAGOAS . .	OA GUANABARA . .	5665	416286	17866	1244725
	S. PAULO . . .	9317	594831		
	R. 6. DO SUL	2884	233608		
IMP. BERGIPE . .	DA GUANABARA . .	1857	93726	10395	643994
	S. PAULO . . .	7362	471384		
	R. 6. DO SUL	1176	78884		
IMP. BAHIA . . .	OA GUANABARA . .	20829	1257606	266715	19482615
	S. PAULO . . .	153210	10560428		
	S. CATARINA . .	23496	1413115		
	R. 6. DO SUL	69180	6251466		
IMP. E. SANTO . .	DO R. 6. DO SUL	11116	870113	11116	870113
IMP. R.OE JANEIRO	OE S. CATARINA . .	7752	458866	18148	1459834
	R. 6. DO SUL	10396	1000968		
IMP. GUANABARA . .	OE PERNAMBUCO . .	2300	115920	373931	28531167
	S. CATARINA . .	100560	5583907		
	R. 6. DO SUL	271071	22831340		
IMP. S. PAULO . .	DE PERNAMBUCO . .	430	22500	75686	8333657
	S. CATARINA . .	9720	507780		
	R. 6. DO SUL	65536	7803377		
IMP. R.6.DO SUL .	OA GUANABARA . .	675	38250	675	38250
				1220112*	95685229*
47528 MASSA DE TOMATE, ENLATADA . . .					
IMP. RONDONIA . .	OO AMAZONAS . . .	882	94860	2093	199886
	PARA	276	26700		
	GUANABARA . . .	935	78326		

COMÉRCIO DE CABOTAGEM

IMPORTAÇÃO POR PRINCIPAIS MERCADORIAS, SEGUNDO OS DESTINOS E PROCEDÊNCIAS - 1961

MERCADORIAS E DESTINOS		PROCEDÊNCIAS	QUANTIDADE (Kg)	VALOR (Cr\$)	TOTAIS (DESTINOS E MERCADORIAS)	
					QUANTIDADE (Kg)	VALOR (Cr\$)
IMP.	T. 00 ACRE.	00 AMAZONAS . .	60	3490	1103	916
		PARA	458	34460		
		GUANABARA . .	555	40596		
		S. PAULO . .	30	13146		
IMP.	AMAZONAS . .	00 PARA	38	5380	9950	6305
		PERNAMBUCO . .	5833	345983		
		GUANABARA . .	1930	130814		
		S. PAULO . .	1170	80546		
		R. 6. 00 SUL	929	67826		
IMP.	T. R. BRANCO.	DD AMAZONAS . .	1415	220250	1770	2455
		PARA	45	4630		
		GUANABARA . .	250	16590		
		S. PAULO . .	60	4095		
IMP.	PARA	0E PERNAMBUCO .	15347	1632811	20194	19964
		GUANABARA . .	2847	240850		
		S. PAULO . .	1744	107588		
		R. 6. DO SUL	256	15208		
IMP.	T. OD AMAPA	00 PARA	330	25510	7530	5169
		GUANABARA . .	7200	491400		
IMP.	MARANHÃO . .	DO PARA	42	10276	2802	1612
		PERNAMBUCO . .	2120	105636		
		GUANABARA . .	36	3800		
		S. PAULO . .	330	22933		
		R. 6. DO SUL	274	18608		
IMP.	PIAUI	0E PERNAMBUCO .	947	64237	1399	919
		GUANABARA . .	422	25618		
		S. PAULO . .	30	2067		
IMP.	CEARA	0A GUANABARA . .	1550	95405	2090	1330
		S. PAULO . .	384	29257		
		R. 6. 00 SUL	156	8417		
IMP.	R. 6. 00 NORTE	0E PERNAMBUCO .	324	18425	3234	2081
		GUANABARA . .	2170	141703		
		S. PAULO . .	740	48610		
IMP.	PARAIBA . . .	00 R. 6. 00 SUL	30	2340	30	21
IMP.	PERNAMBUCO.	0E S. PAULO . .	316	21076	652	405
		R. 6. 00 SUL	336	19434		
IMP.	ALAGOAS . . .	0A GUANABARA . .	1540	97378	1540	97
IMP.	SERGIPE . . .	0A GUANABARA . .	820	54043	1348	78
		S. PAULO . .	528	24467		
IMP.	BAHIA	0E PERNAMBUCO .	80137	3516137	82080	3632
		S. PAULO . .	150	10868		
		R. 6. 00 SUL	1793	105315		
IMP.	E. BANTO . . .	0E PERNAMBUCO .	24705	1498057	24915	1515
		R. 6. 00 SUL	210	17631		
IMP.	R. 0E JANEIRO	0E PERNAMBUCO .	11060	778302	11084	779
		R. 6. 00 SUL	24	1460		
IMP.	GUANABARA . .	0E PERNAMBUCO .	1197162	82613594	1197829	82651
		R. 6. 00 SUL	667	37724		
IMP.	S. PAULO . . .	0E PERNAMBUCO .	1423774	103285427	1423774	103285

COMÉRCIO DE CABOTAGEM

285

IMPORTAÇÃO POR PRINCIPAIS MERCADORIAS, SEGUNDO OS DESTINOS E PROCEDÊNCIAS - 1961

MERCADORIAS E DESTINOS	PROCEDÊNCIAS	QUANTIDADE (Kg)	VALOR (C\$)	TOTALS (DESTINOS E MERCADORIAS)	
				QUANTIDADE (Kg)	VALOR (C\$)
IMP. PARANA. . .	OE PERNAMBUCO .	355590	25479412	355590	25479412
IMP. S. CATARINA	DE PERNAMBUCO .	35364	2138838		
	GUANABARA .	200	10860	35364	2149698
IMP. R.G.00 SUL.	OE PERNAMBUCO .	1700794	118554733	1700794	118554733
IMP. GOIAS . . .	00 PARA	90	6980	90	6980
				4887255*	342550127*
1700 47699	OLEOS REFINADOS OU PURIFICADOS, AZEITES.				
IMP. RONDONIA. .	00 AMAZONAS . .	59335	9082310	375865	52433320
	PARA	1520066	21035063		
	CEARA. . . .	32000	3514572		
	GUANABARA . .	1134	273935		
	S. PAULO . . .	131400	18523440		
IMP. T. 00 ACRE. 00	AMAZONAS . .	56490	7167820	152977	21593734
	PARA	45065	6695507		
	CEARA. . . .	7700	858000		
	GUANABARA . .	5085	1469860		
	S. PAULO . . .	38637	5402547		
IMP. AMAZONAS. .	00 PARA	4691	593202	1083261	141299576
	PARA	198290	21774206		
	PARAÍSA. . . .	19749	2800200		
	PERNAMBUCO .	423460	48494880		
	BAHIA. . . .	5996	8624697		
	R. DE JANEIRO	250	65000		
	GUANABARA . .	44316	7243895		
	S. PAULO . . .	364739	49153365		
	R. G. 00 SUL	21780	2550131		
IMP. T.R.BRANCO. 00	AMAZONAS . .	21132	3380346	38321	5455197
	PARA	280	40120		
	CEARA. . . .	10355	1128620		
	S. PAULO . . .	6554	906111		
IMP. PARA. . . .	00 CEARA. . . .	1628825	123740859	3074663	321105077
	R.G.DO NORTE	166260	19515978		
	PARAÍSA. . . .	63986	9343100		
	PERNAMBUCO .	427909	59632129		
	BAHIA. . . .	36880	4682300		
	R. DE JANEIRO	785	164525		
	GUANABARA . .	56205	12245190		
	S. PAULO . . .	568695	77345955		
	R. G. DO SUL	125218	143995041		
IMP. T. 00 AMAPA 00	PARA	17137	2430282		
	CEARA. . . .	26900	2998140		
	GUANABARA . .	14350	1890928		
	S. PAULO . . .	17625	1985168		
IMP. MARANHÃO. .	00 PARA	492	79632	93837	12205951
	CEARA. . . .	8360	869440		
	R.G.DO NORTE	6480	730080		
	PARAÍSA. . . .	24177	3268200		
	PERNAMBUCO .	7380	984620		
	BAHIA. . . .	6150	815000		
	GUANABARA . .	105	19950		
	S. PAULO . . .	37699	4861973		
	R. G. DO SUL	4754	577156		
IMP. PIAUI . . .	0A PARAÍSA. . .	16477	2402400		
	PERNAMBUCO .	3940	611481		
	GUANABARA . .	20	3700		
	S. PAULO . . .	9000	1060748		
	R. G. DO SUL	1008	128128		

COMÉRCIO DE CABOTAGEM

IMPORTAÇÃO POR PRINCIPAIS MERCADORIAS, SEGUNDO OS DESTINOS E PROCEDÊNCIAS - 1961

MERCADORIAS E DESTINOS		PROCEDENCIAS	QUANTIDADE (Kg)	VALOR (C\$)	TOTAIS (DESTINOS E MERCADORIAS)	
					QUANTIDADE (Kg)	VALOR (C\$)
IMP.	CEARA . . .	DA PARAIBA . . .	5940	873600	94461	123303
		BAHIA . . .	800	150000		
		GUANABARA . .	1007	176980		
		S. PAULO . . .	85114	10894546		
		R. 6. 00 SUL	1600	235224		
IMP.	R. 6. DO NORTE	DE S. PAULO . .	86709	12099663	111415	154036
		R. 6. 00 SUL	24706	3303944		
IMP.	PARAIBA . . .	DE S. PAULO . .	147953	17783288	164063	197624
		R. 6. DO SUL	16110	1979200		
IMP.	PERNAMBUCO .	DE S. PAULO . .	646436	77693557	727844	875226
		R. 6. DO SUL	81408	9829072		
IMP.	ALAGOAS . . .	DA GUANABARA .	196	38960	55337	72610
		S. PAULO . . .	36820	4978778		
		R. 6. 00 SUL	18321	2243317		
IMP.	BERGIPE . . .	DA GUANABARA .	13536	1754049	38772	48414
		S. PAULO . . .	9000	1035658		
		R. 6. DO SUL	16236	2051771		
IMP.	BAHIA	DO R. 6. DO NORTE	12780	1334320	540171	683275
		PARAIBA . . .	14694	2224560		
		PERNAMBUCO .	29886	3335816		
		S. PAULO . . .	252533	31612717		
		R. 6. DO SUL	230278	29820166		
IMP.	E. BANTO . . .	DE PERNAMBUCO	92888	11442640	101018	125407
		R. 6. 00 SUL	8130	1098117		
IMP.	R. 0E JANEIRO	00 CEARA	209687	20583934	297518	298453
		R. 6. 00 NORTE	49380	5262774		
		ALAGOAS . . .	38451	3998630		
IMP.	GUANABARA . .	00 PARA	945	132300	775746	839085
		CEARA	227341	22366809		
		R. 6. DO NORTE	292575	32921399		
		PERNAMBUCO .	243525	27181518		
		BAHIA	1700	234000		
		R. 6. 00 SUL	9660	1072520		
IMP.	S. PAULO . . .	DO CEARA	2272380	204589029	3874078	3709718
		R. 6. 00 NORTE	1051357	9958016		
		PARAIBA	38772	5364080		
		PERNAMBUCO .	409200	42455600		
		ALAGOAS	74813	16054714		
		BAHIA	1500	1500		
		R. 6. DO SUL	27540	2948920		
IMP.	PARANA	DE PERNAMBUCO .	22428	2850848	22428	28508
IMP.	S. CATARINA	00 R. 6. DO SUL	150	39600	150	396
IMP.	R. 6. 00 SUL .	00 R. 6. 00 NORTE	36000	3640000	346852	439166
		PERNAMBUCO .	308982	40016634		
		BAHIA	1950	260000		
IMP.	M. GROSSO . . .	00 AMAZONAS . .	245	41000	245	41
IMP.	601AB	00 PARA	40	5200	40	52
47601 AZEITE DE AMENDOIM					12075419*	13271727
IMP.	RONDONIA . . .	00 AMAZONAS . .	46734	7073250		

COMÉRCIO DE CABOTAGEM

287

IMPORTAÇÃO POR PRINCIPAIS MERCADORIAS, SEGUNDO OS DESTINOS E PROCEDÊNCIAS - 1961

MERCADORIAS E DESTINOS	PROCEDÊNCIAS	QUANTIDADE (Kg)	VALOR (Cr\$)	TOTAIS (DESTINOS E MERCADORIAS)	
				QUANTIDADE (Kg)	VALOR (Cr\$)
IMP. RONDONIA. . .	DE S. PAULO . .	124488	17631120	171222	24704370
IMP. T. OD ACRE. DO	AMAZONAS . .	18665	2313200	53549	7143835
	S. PAULO . .	34884	4830635		
IMP. AMAZONAS. . .	DA BAHIA. . . .	600	71760		
	GUANABARA. . .	2844	377520		
	S. PAULO . .	270902	36545142	274346	36994422
IMP. T.R.BRANCO. OO	AMAZONAS . .	10269	1820088	16526	2661604
	S. PAULO . .	6257	841516		
IMP. PARA.	DE S. PAULO . .	445780	59338047	445780	59338047
IMP. T. DO AMAPA	DE S. PAULO . .	13180	1401920	13180	1401920
IMP. MARANHAD. . .	DE S. PAULO . .	28515	3525616	28515	3525616
IMP. PIAUI	DE S. PAULO . .	9000	1060748	9000	1060748
IMP. CEARA	DE S. PAULO . .	72474	9110426	72474	9110426
IMP. R.6.OO NORTE	DE S. PAULO . .	85877	11986433	85877	11986433
IMP. PARAIBA . . .	DE S. PAULO . .	99277	13725296	99277	13725296
IMP. PERNAMBUCO. DE	S. PAULO . .	645916	77597136	645916	77597136
IMP. ALAGOAS . . .	DE S. PAULO . .	30828	4198578	30828	4198578
IMP. BERGIPE . . .	DE S. PAULO . .	1800	243178	1800	243178
IMP. BAHIA	DE S. PAULO . .	218531	26795876	218531	26795876
				2166821*	280487485*
47*06 AZEITE DE CAROÇO DE ALGODÃO. . .					
IMP. RONDONIA. . .	DO AMAZONAS . .	9651	1433900		
	PARA	150333	20662805		
	CEARA.	32000	3514572		
	S. PAULO . .	6912	892320	198896	26503597
IMP. T. OD ACRE. OO	AMAZONAS . .	11359	1511122		
	PARA	41351	5865179		
	CEARA.	7700	858000		
	S. PAULO . .	3456	498160	63866	8732461
IMP. AMAZONAS. . .	DO PARA	2381	288202		
	CEARA.	198290	21774206		
	PARAIBA. . . .	19749	2800200		
	PERNAMBUCO .	423460	48494880		
	BAHIA.	3447	8358800		
	GUANABARA. .	9632	985016		
	S. PAULO . .	86857	11172388	743816	93873692
IMP. T.R.BRANCO. OO	AMAZONAS . .	8168	1101548		
	PARA	280	40120		
	CEARA.	10355	1128620	18803	2270288
IMP. PARA.	DO CEARA.	1628825	123740859		
	R.6.OO NORTE	166260	19515978		
	PARAIBA. . . .	63986	9343100		
	PERNAMBUCO .	427519	59530729		
	R.DE JANEIRO	360	50400		
	GUANABARA. .	1290	224640		

COMÉRCIO DE CABOTAGEM

IMPORTAÇÃO POR PRINCIPAIS MERCADORIAS, SEGUNDO OS DESTINOS E PROCEDÊNCIAS - 1961

MERCADORIAS E DESTINOS	PROCEDÊNCIAS	QUANTIDADE (Kg)	VALOR (C\$)	TOTALS (DESTINOS E MERCADORIAS)	
				QUANTIDADE (Kg)	VALOR (C\$)
IMP. PARA . . .	DE S. PAULO . .	9 4851	11814837	2383091	22422054
IMP. T. DO AMAPA DO	PARA CEARA S. PAULO	16121 26800 4148	2222520 2998140 509496	47069	573015
IMP. MARANHÃO . .	DO PARA CEARA R.6.00 NORTE PARAIBA PERNAMBUCO . . S. PAULO	457 8360 6480 13507 7380 9184	72632 869440 730080 1957800 984620 1336257	45368	595082
IMP. PIAUI . . .	DA PARAIBA . . . PERNAMBUCO . .	16477 3940	2402400 611481	20417	301388
IMP. CEARA . . .	DE S. PAULO . .	9310	1282320	9310	128232
IMP. R.6.00 NORTE	DE S. PAULO . .	692	84786	692	8478
IMP. PARAIBA . .	DE S. PAULO . .	7996	1096488	7996	109648
IMP. ALAGOAS . .	DE S. PAULO . .	5452	693294	5452	69329
IMP. BERGIPE . .	DE S. PAULO . .	7200	792480	7200	79248
IMP. BAHIA . . .	DO R.6.00 NORTE PARAIBA PERNAMBUCO . . S. PAULO	12780 14694 29886 31769	1334320 2224560 335816 4297762	89129	1119245
IMP. E. BANTO . .	DE PERNAMBUCO .	92888	11442640	92888	1144264
IMP. R.DE JANEIRO	DO CEARA R.6.00 NORTE ALAGOAS	209687 49380 38451	20583934 5262774 3998630	297518	2984531
IMP. GUANABARA .	DO CEARA R.6.00 NORTE PERNAMBUCO . .	227341 292575 243525	22366809 32921399 2718518	763441	8246974
IMP. S. PAULO . .	DO CEARA R.6.00 NORTE PARAIBA PERNAMBUCO . . ALAGOAS	2272380 1051357 38772 409200 74813	204589029 99558016 5364080 42455600 16054714	3846522	3680214
IMP. PARANA . . .	DE PERNAMBUCO .	22428	2850848	22428	285084
IMP. R.6.00 SUL .	DO R.6.00 NORTE PERNAMBUCO . .	36000 308902	3640000 40016634	344902	436566
IMP. M. 6RD880 .	DO AMAZONAS . .	245	41000	245	4100
IMP. GOIAS . . .	DO PARA	40	5200	40	5200
47700 47799	60RDURAS VEGETAIS, USADAS NA ALIMENTAÇÃO			9009089	9237700
IMP. RONDÔNIA . .	DO AMAZONAS . . PARA BAHIA GUANABARA . . S. PAULO	15609 1776 811 19890 6032	2621532 239168 79154 2786908 857237	44118	65839

COMÉRCIO DE CABOTAGEM

289

IMPORTAÇÃO POR PRINCIPAIS MERCADORIAS, SEGUNDO OS DESTINOS E PROCEDÊNCIAS - 1961

MERCADORIAS E DESTINOS		PROCEDENCIAS	QUANTIDADE (Kg)	VALOR (Cr\$)	TOTALS (DESTINOS E MERCADORIAS)	
					QUANTIDADE (Kg)	VALOR (Cr\$)
IMP.	T. DO ACRE .	DO AMAZONAS . . .	31717	3511951	68941	7912682
		PARA	4192	719155		
		BAHIA	403	50471		
		GUANABARA . . .	4540	599583		
		S. PAULO	22089	3031522		
IMP.	AMAZONAS . .	DO PARA	100	17200	330488	45031661
		CEARA	1440	167180		
		BANIA	2483	320335		
		GUANABARA . . .	17757	2487428		
		S. PAULO	305282	41627424		
		R. G. DO BUL	3366	412094		
IMP.	T. R. BRANCD.	DO AMAZONAS . . .	1815	349510	2600	462439
		PARA	360	51396		
		S. PAULO	425	61533		
IMP.	PARA	OD MARANNAO . . .	14580	1877008	341325	45237098
		CEARA	1061	169638		
		PERNAMBUCO . . .	90907	11657800		
		BANIA	8004	1124711		
		GUANABARA . . .	53281	7726141		
		S. PAULO	138109	18223101		
		R. G. DO BUL	35383	4458699		
		IMP.	T. DO AMAPA	OD PARA		
GUANABARA . . .	19362			2811120		
S. PAULO	172			26380		
IMP.	MARANNAO . .	DA GUANABARA . .	1450	213720	93330	12757668
		S. PAULO	88425	12105754		
		R. G. DO BUL	3455	438194		
IMP.	PIAUI	DO MARANNAO . . .	540	68328	16308	2181247
		GUANABARA . . .	15768	2112919		
IMP.	CEARA	DD MARANNAO . . .	7408	1000659	11761	1604437
		BAHIA	200	49234		
		GUANABARA . . .	1440	194896		
		S. PAULO	1163	166298		
		R. G. DD BUL	1550	193350		
IMP.	R. G. DD NORTE	DA GUANABARA . .	15583	2538038	16520	2668984
		S. PAULO	937	130946		
IMP.	PARAIBA . . .	DA GUANABARA . .	7720	1143704	29561	3933427
		S. PAULO	8703	1198069		
		R. G. DD BUL	13138	1591634		
IMP.	PERNAMBUCO .	DO MARANNAO . . .	7990	934889	62909	8225226
		GUANABARA . . .	42297	5558977		
		S. PAULO	12622	1731360		
IMP.	ALAGDAB . . .	DA GUANABARA . .	25881	3864899	61357	8440444
		S. PAULO	18230	2617798		
		R. G. DO BUL	17246	1957747		
IMP.	BERGIPE . . .	DA GUANABARA . .	11675	1747595	11943	1788698
		S. PAULO	268	41103		
IMP.	BANIA	DA GUANABARA . .	256554	34490541	522132	68119667
		S. PAULO	243898	31055126		
		R. G. DO BUL	21680	2574000		
IMP.	GUANABARA . .	DA BANIA	9350	935000	10860	1130010
		R. G. DO BUL	1510	195010		
IMP.	S. PAULO . . .	DO MARANNAO . . .	151519	16859614	151519	16859614
IMP.	S. CATARINA	DA GUANABARA . .	6806	884685	6806	884685

COMERCIO DE CABOTAGEM

IMPORTAÇÃO POR PRINCIPAIS MERCADORIAS, SEGUNDO OS DESTINOS E PROCEDÊNCIAS - 1961

MERCADORIAS E DESTINOS		PROCEDÊNCIAS	QUANTIDADE (Kg)	VALOR (Cr\$)	TOTALS (DESTINOS E MERCADORIAS)																																																																																																																																																																																																																									
					QUANTIDADE (Kg)	VALOR (Cr\$)																																																																																																																																																																																																																								
IMP.	R.G.DO BUL.	DA BAHIA	1842	520690	57331	879362																																																																																																																																																																																																																								
		GUANABARA . .	55489	8272937								1855379*	24572325	47700 GORDURA DE COCO							IMP.	RONODNIA . .	DD AMA2ONAB . .	6126	1081872	26827	394793	BAHIA	811	79154	GUANABARA . .	19890	2786908	IMP.	T. OD ACRE . .	DD AMA2ONAB . .	2138	297545	7201	95973	PARA	120	12140	BAHIA	403	50471	GUANABARA . .	4540	599583	IMP.	AMA2ONAB . .	DD CEARA	1440	167180	21428	294047	BAHIA	2483	320335	GUANABARA . .	17505	2452963	IMP.	T.R.BRANCO . .	DD AMA2ONAB . .	725	129680	725	12968	IMP.	PARA	DD MARANHAO . .	14580	1877008	86236	1211721	CEARA	1061	169638	BAHIA	804	1124711	GUANABARA . .	53281	7726141	S. PAULO . . .	9310	1219712	IMP.	T. DD AMAPA DA	GUANABARA . .	19362	2811120	19362	281112	IMP.	MARANHAO . .	DA GUANABARA . .	1450	213720	86892	1193913	S. PAULO . . .	85442	11725411	IMP.	PIAUI	DD MARANHAO . .	540	68328	16308	218124	GUANABARA . .	15768	2112919	IMP.	CEARA	DD MARANHAO . .	7408	1000659	9205	126652	BAHIA	200	49234	GUANABARA . .	1440	194896	S. PAULO . . .	157	21736	IMP.	R.G.DO NDRTE DA	GUANABARA . .	15583	2538038	15583	253803	IMP.	PARAIBA . . .	DA GUANABARA . .	7720	1143704	8260	121738	S. PAULO . . .	540	73684	IMP.	PERNAMBUCO .	DD MARANHAO . .	7990	934889	48137	632464	GUANABARA . .	39897	535397	S. PAULO . . .	250	34362	IMP.	ALAGOAS . . .	DA GUANABARA . .	24085	3696793	33464	502222	S. PAULO . . .	9379	1325435	IMP.	BERGIPE . . .	DA GUANABARA . .	11675	1747595	11675	174759	IMP.	BAHIA	DA GUANABARA . .	188898	27532987	196989	2862920	S. PAULO . . .	8091	1096222	IMP.	GUANABARA . .	DA BAHIA	9350	935000	9350	93500	IMP.	S. PAULO . . .	DO MARANHAO . .	151519	16859614	151519	1685961	IMP.	S. CATARINA	DA GUANABARA . .	6806	884685	6806	88468	IMP.	R.G.DO BUL.	DA BAHIA	1842	520690	57331	879362	GUANABARA . .	55489	8272937			
					1855379*	24572325																																																																																																																																																																																																																								
47700 GORDURA DE COCO																																																																																																																																																																																																																														
IMP.	RONODNIA . .	DD AMA2ONAB . .	6126	1081872	26827	394793																																																																																																																																																																																																																								
		BAHIA	811	79154																																																																																																																																																																																																																										
		GUANABARA . .	19890	2786908																																																																																																																																																																																																																										
IMP.	T. OD ACRE . .	DD AMA2ONAB . .	2138	297545	7201	95973																																																																																																																																																																																																																								
		PARA	120	12140																																																																																																																																																																																																																										
		BAHIA	403	50471																																																																																																																																																																																																																										
		GUANABARA . .	4540	599583																																																																																																																																																																																																																										
IMP.	AMA2ONAB . .	DD CEARA	1440	167180	21428	294047																																																																																																																																																																																																																								
		BAHIA	2483	320335																																																																																																																																																																																																																										
		GUANABARA . .	17505	2452963																																																																																																																																																																																																																										
IMP.	T.R.BRANCO . .	DD AMA2ONAB . .	725	129680	725	12968																																																																																																																																																																																																																								
IMP.	PARA	DD MARANHAO . .	14580	1877008	86236	1211721																																																																																																																																																																																																																								
		CEARA	1061	169638																																																																																																																																																																																																																										
		BAHIA	804	1124711																																																																																																																																																																																																																										
		GUANABARA . .	53281	7726141																																																																																																																																																																																																																										
		S. PAULO . . .	9310	1219712																																																																																																																																																																																																																										
IMP.	T. DD AMAPA DA	GUANABARA . .	19362	2811120	19362	281112																																																																																																																																																																																																																								
IMP.	MARANHAO . .	DA GUANABARA . .	1450	213720	86892	1193913																																																																																																																																																																																																																								
		S. PAULO . . .	85442	11725411																																																																																																																																																																																																																										
IMP.	PIAUI	DD MARANHAO . .	540	68328	16308	218124																																																																																																																																																																																																																								
		GUANABARA . .	15768	2112919																																																																																																																																																																																																																										
IMP.	CEARA	DD MARANHAO . .	7408	1000659	9205	126652																																																																																																																																																																																																																								
		BAHIA	200	49234																																																																																																																																																																																																																										
		GUANABARA . .	1440	194896																																																																																																																																																																																																																										
		S. PAULO . . .	157	21736																																																																																																																																																																																																																										
IMP.	R.G.DO NDRTE DA	GUANABARA . .	15583	2538038	15583	253803																																																																																																																																																																																																																								
IMP.	PARAIBA . . .	DA GUANABARA . .	7720	1143704	8260	121738																																																																																																																																																																																																																								
		S. PAULO . . .	540	73684																																																																																																																																																																																																																										
IMP.	PERNAMBUCO .	DD MARANHAO . .	7990	934889	48137	632464																																																																																																																																																																																																																								
		GUANABARA . .	39897	535397																																																																																																																																																																																																																										
		S. PAULO . . .	250	34362																																																																																																																																																																																																																										
IMP.	ALAGOAS . . .	DA GUANABARA . .	24085	3696793	33464	502222																																																																																																																																																																																																																								
		S. PAULO . . .	9379	1325435																																																																																																																																																																																																																										
IMP.	BERGIPE . . .	DA GUANABARA . .	11675	1747595	11675	174759																																																																																																																																																																																																																								
IMP.	BAHIA	DA GUANABARA . .	188898	27532987	196989	2862920																																																																																																																																																																																																																								
		S. PAULO . . .	8091	1096222																																																																																																																																																																																																																										
IMP.	GUANABARA . .	DA BAHIA	9350	935000	9350	93500																																																																																																																																																																																																																								
IMP.	S. PAULO . . .	DO MARANHAO . .	151519	16859614	151519	1685961																																																																																																																																																																																																																								
IMP.	S. CATARINA	DA GUANABARA . .	6806	884685	6806	88468																																																																																																																																																																																																																								
IMP.	R.G.DO BUL.	DA BAHIA	1842	520690	57331	879362																																																																																																																																																																																																																								
		GUANABARA . .	55489	8272937																																																																																																																																																																																																																										
					813298*	11124505																																																																																																																																																																																																																								

COMERCIO DE CABOTAGEM

291

IMPORTAÇÃO POR PRINCIPAIS MERCADORIAS, SEGUNDO OS DESTINOS E PROCEDÊNCIAS - 1961

MERCADORIAS E DESTINOS	PROCEDÊNCIAS	QUANTIDADE (Kg)	VALOR (Cr\$)	TOTAIS (DESTINOS E MERCADORIAS)	
				QUANTIDADE (Kg)	VALOR (Cr\$)
47BII FARINHA DE MANIOCA.					
IMP. RONDDNIA. . DO	AMAZONAS . . PARA	8 580 42 684 0	2 410 00 95 495 40	4 35 420	9 790 540
IMP. T. 00 ACRE. 00	AMAZONAS . . PARA	1 770 25 216 1	3 000 0 77 927 10	2 539 31	7 822 710
IMP. AMAZONAS. . DE	RONDONIA . . T. R. BRANCO . PARA MARANHÃO . . CEARA PERNAMBUCO . BAHIA S. PAULO . . .	2 613 85 5 600 42 542 90 6 504 42 6 000 0 2 500 0 1 992 16 900	51 051 00 4 600 0 621 619 15 115 718 00 60 000 0 45 000 0 3 200 0 2 635 00	5 275 609	80 250 315
IMP. T. R. BRANCO. DE	RONDONIA . . AMAZONAS . . PARA	15 000 21 200 9 000	20 000 0 53 135 5 21 000 0	4 520 0	9 413 56
IMP. PARA. . . . DD	MARANHAO . . CEARA	2 654 30 1 815 0	36 881 00 18 000 0	2 835 80	38 681 00
IMP. T. DO AMAPA DO	PARA	1 488 0	24 490 0	1 488 0	24 490 0
IMP. CEARA DD	PARA MARANHÃO . . S. PAULO . . . R. 6. 00 BUL	6 225 660 20 190 0 17 250 0 3 131 5	44 851 960 21 383 50 31 122 00 6 542 50	6 631 375	50 755 676
IMP. R. 6. OD NORTE DO	PIAUI	3 000 0	15 000 0	3 000 0	15 000 0
IMP. PARAIBA . . DE	BERGIZE	6 000 0	4 800 0	6 000 0	4 800 0
IMP. PERNAMBUCO. 00	PARA BERGIZE R. 6. 00 BUL	5 630 200 97 135	13 668 0 12 00 24 664 50	1 029 65	26 043 30
IMP. ALAGDAB . . DE	BERGIZE R. 6. 00 BUL	11 730 15 768	7 715 0 44 280 0	27 498	51 995 0
IMP. BAHIA 00	MARANHAO . . R. 6. 00 BUL	3 000 0 10 850 0	45 000 0 20 475 00	1 385 00	24 975 00
IMP. E. SANTO . . DD	R. 6. 00 BUL	1 990 0	33 000 0	1 990 0	33 000 0
IMP. R. DE JANEIRO OE	S. CATARINA . R. 6. 00 BUL	10 283 136 4 465 5	177 543 387 69 800 0	10 327 791	1 782 413 87
IMP. GUANABARA . 00	PARA S. CATARINA . R. 6. 00 BUL	5 043 8 14 476 824 36 828 99	61 781 2 200 897 700 65 461 468	1 821 016 1	2 669 769 80
IMP. S. PAULO . . 00	PARA BAHIA S. CATARINA . R. 6. 00 BUL	2 640 00 2 500 7 712 65 1 231 20	38 100 00 3 440 00 14 303 060 18 250 00	1 183 385	20 282 060
IMP. H. 6. DO SUL. 00	MARANHAO . . .	3 000 0	45 000 0	3 000 0	45 000 0
IMP. M. GROSSO . . 00	AMAZONAS . . PARA	7 500 12 900	15 625 0 193 600	20 400	34 985 0
				430 365 95*	6 261 247 38*

COMÉRCIO DE CABOTAGEM

IMPORTAÇÃO POR PRINCIPAIS MERCADORIAS, SEGUNDO OS DESTINOS E PROCEDÊNCIAS - 1961

MERCADORIAS E DESTINOS	PROCEDÊNCIAS	QUANTIDADE (Kg)	VALOR (Cr\$)	TOTAIS (DESTINOS E MERCADORIAS)	
				QUANTIDADE (Kg)	VALOR (Cr\$)
47844	FECULA DE MANDIOCA, PDLVILHO. .				
IMP.	RONDONIA. . DA GUANABARA. .	4221	183811	4221	183811
IMP.	T. DO ACRE. DA GUANABARA. .	1057	38939	1057	38939
IMP.	AMAZONAS. . DA GUANABARA. . B. PAULO . .	36009 33271	1453384 1031116	69280	2484500
IMP.	PARA. . . . DD PIAUI. . . . GUANABARA. . . . B. PAULO	150000 1816 5000	3870000 58326 155000	156816	4083326
IMP.	MARANHAO. . OA GUANABARA. .	331	13780	331	13780
IMP.	CEARA DA GUANABARA. . B. CATARINA.	1730 404466	65350 11440882	406196	11506232
IMP.	R.6.00 NORTE DD PIAUI. . . . R. 6. DD SUL	72689 36000	2211554 972000	108689	3183554
IMP.	PARAIBA . . DA GUANABARA. . B. CATARINA.	2 920250	138 24492520	920252	24492658
IMP.	PERNAMBUCO. DD PIAUI. . . . GUANABARA. . . . B. PAULO B. CATARINA.	20400 54624 85500 2025371	612000 1380030 2130048 48733980	2185895	52856058
IMP.	ALAGOAS . . OA GUANABARA. . B. CATARINA.	99000 50020	2478000 1412160	149020	3890160
IMP.	BERGIPE . . DA GUANABARA. . B. CATARINA.	78598 7760	1902600 188100	86358	2090700
IMP.	BAHIA DA GUANABARA. . B. PAULO B. CATARINA. R. 6. DD SUL	40800 2000 136902 7170	1230638 62000 3824033 194400	186872	5311071
IMP.	E. BANTO. . OE B. CATARINA.	59700	1287000	59700	1287000
IMP.	R.OE JANEIRO OE B. CATARINA.	140690	3432300	140690	3432300
IMP.	GUANABARA . DO PIAUI. . . . B. CATARINA.	48000 3936955	1440000 87111511	3984955	88551511
IMP.	B. PAULO . . DE B. CATARINA.	4064911	85014475	4064911	85014475
				12525243*	288420075
48141	48179 FARELOS DE SEMENTES OLEAGINOSAS				
IMP.	PARA. . . . DO CEARA. . . . B. PAULO R. 6. DO SUL	100440 15390 1905	975000 176985 33450	117735	1185435
IMP.	T. DO AMAPA DD PARA. . . .	50	550	50	550
IMP.	CEARA OO R. 6. DO SUL	50623	808978	50623	808978
IMP.	PERNAMBUCO. DE B. PAULO . . R. 6. DD SUL	544459 1786573	8110219 24610000	2331032	32720219

COMÉRCIO DE CABOTAGEM

293

IMPORTAÇÃO POR PRINCIPAIS MERCADORIAS, SEGUNDO OS DESTINOS E PROCEDENCIAS - 1961

MERCADORIAS E DESTINOS	PROCEDENCIAS	QUANTIDADE (Kg)	VALOR (Cr\$)	TOTALS (DESTINOS E MERCADORIAS)		
				QUANTIDADE (Kg)	VALOR (Cr\$)	
IMP. ALAG0AB . .	DE BERG1PE . .	2553113	17366010	2553113	17366010	
IMP. BAHIA . . .	DO R. 6. DO BUL	1985	22400	1985	22400	
IMP. R. DE JANEIRO	DE BERG1PE . .	9000	90000	9000	90000	
IMP. GUANABARA .	DO CEARA	185020	1850000	17807846	241873205	
	PERNAMBUCO . .	25000	311000			
	BERG1PE	4500	45000			
	R. 6. DO BUL	17593326	239667205			
IMP. S. PAULO . .	DA PARA1BA . . .	570060	6840720	14832959	223519673	
	BERG1PE	88955	5244000			
	R. 6. DO BUL	14173944	211434953			
37704343*						517586470*
48991 FARINHA DE CARNE OU CARNARINA.						
IMP. PARA	DA GUANABARA . .	7950	200000	53372	1539550	
	S. PAULO	45422	1339550			
IMP. MARANHAO . .	DA GUANABARA . .	590	15000	24400	906500	
	S. PAULO	23810	891500			
IMP. CEARA	DE S. PAULO . . .	1980	78000	1980	78000	
IMP. PERNAMBUCO .	DE S. PAULO . . .	596880	16863400	646800	18523400	
	R. 6. DO BUL	50000	1660000			
IMP. ALAG0AB . .	DE S. PAULO . . .	2406	87200	2406	87200	
IMP. BAHIA	DA GUANABARA . .	17400	385000	31825	850400	
	S. PAULO	7425	255400			
	R. 6. DO BUL	7000	210000			
IMP. GUANABARA .	DO R. 6. DO BUL	865701	19183000	865701	19183000	
IMP. S. PAULO . .	DO R. 6. DO BUL	246083	5243464	246083	5243464	
1872567*						46411514*
49220 LEVEDURAS E FERMENTOS PARA PANIFICACAO						
IMP. RONDONIA . .	DO AMAZONAS . . .	419	82200	531	119610	
	GUANABARA	112	37410			
IMP. T. DO ACRE . .	DO AMAZONAS . . .	170	28000	198	36760	
	GUANABARA	28	8760			
IMP. AMAZONAS . .	DE PERNAMBUCO . .	2620	363300	21884	2521997	
	GUANABARA	19264	2158677			
IMP. PARA	DA GUANABARA . .	66622	7836211	66622	7836211	
IMP. MARANHAO . .	DA GUANABARA . .	7200	687692	7200	687692	
IMP. PIAUI	DA GUANABARA . .	44	13200	44	13200	
IMP. PERNAMBUCO .	DA GUANABARA . .	9600	1092624	9600	1092624	
IMP. ALAG0AB . .	DA GUANABARA . .	3648	409838	3648	409838	
109727*						1217932*

COMERCIO DE CABOTAGEM

IMPORTAÇÃO POR PRINCIPAIS MERCADORIAS, SEGUNDO OS DESTINOS E PROCEDÊNCIAS - 1961

MERCADORIAS E DESTINOS	PROCEDENCIAS	QUANTIDADE (Kg)	VALOR (Cr\$)	TOTAIS (DESTINOS E MERCADORIAS)	
				QUANTIDADE (Kg)	VALOR (Cr\$)
49950 CONSERVAS E EXTRATOS, N.E.. . .					
IMP. RONDONIA. . . DO PARA		175	22640	175	22640
IMP. T. DO ACRE. . . DO AMAZONAS		30	1200		
		99	27530	129	28730
IMP. AMAZONAS. . . DO PARA		41	12000		
		118	33456		
		170	11508	329	56964
IMP. PARA. DE PERNAMBUCO .		3096	163937		
		200	16590		
		133	20370		
		1148	81799	4577	282696
IMP. T. DO AMAPA . . . DO PARA		1280	198666		
		370	39340		
		131	35090	1781	273006
IMP. MARANHAO. . . DO PARA		60	3000	880	64185
		820	61185		
IMP. PIAUI OA GUANABARA. . .		324	35406	324	35406
IMP. CEARA DO R. G. DO BUL		2091	165746	2091	165746
IMP. PARAIBA . . . DO R. G. DO BUL		300	19572	300	19572
IMP. PERNAMBUCO. . . OA GUANABARA. . .		65	6404	1682	166722
		1617	160318		
IMP. ALAGOAS . . . OA GUANABARA. . .		24	1874	435	32030
		411	30156		
IMP. SERGIPE . . . DO R. G. DO BUL		856	55629	856	55629
IMP. BAHIA OA GUANABARA. . .		799	52195	4635	319681
		3836	267486		
IMP. E. SANTO. . . DO R. G. DO BUL		1826	117999	1826	117999
IMP. R. DE JANEIRO . . . DE PERNAMBUCO .		5700	288000	5700	288000
IMP. GUANABARA . . . DE PERNAMBUCO .		183584	10157855	206059	11649710
		4280	367941		
		18195	1123914		
IMP. S. PAULO. . . DE PERNAMBUCO .		318284	16269295	318672	16302093
		388	32798		
IMP. PARANA. DE PERNAMBUCO .		100980	6633884	100980	6633884
IMP. R. G. DO SUL. . . DE PERNAMBUCO .		70110	3726436	70110	3726436
IMP. GOIAS DO PARA		80	7680	80	7680
				721621*	40248809*
51200 51299 ACIDOS, ANIORIOS E COMPOSTOS OXIGENADOS OOS METALOIDES. . .					
IMP. RONDONIA. . . DO AMAZONAS . . .		6220	224000		
		1120	55121		
		634	8369	7974	287490

COMÉRCIO DE CABOTAGEM

295

IMPORTAÇÃO POR PRINCIPAIS MERCADORIAS, SEGUNDO OS DESTINOS E PROCEDÊNCIAS - 1961

MERCADORIAS E DESTINOS		PROCEDÊNCIAS	QUANTIDADE (Kg)	VALOR (Cr\$)	TOTALS (DESTINOS E MERCADORIAS)	
					QUANTIDADE (Kg)	VALOR (Cr\$)
IMP.	T. 00 ACRE.	00 PARA	60	1421	60	1421
IMP.	AMAZONAS. .	00 PARA PERNAMBUCO . . R. DE JANEIRO . . GUANABARA . . S. PAULO . .	1160 43550 40 84769 28606	58300 883809 1700 3915308 396098	158125	5255215
IMP.	PARA. . . .	00 CEARA PERNAMBUCO . . GUANABARA . . S. PAULO . .	5400 17777 50815 50552	59123 394455 1605023 695967	124544	2754568
IMP.	T. 00 AMAPA	00 PARA GUANABARA . .	268 3121	18000 5058785	3389	5076785
IMP.	MARANHAO . .	0E PERNAMBUCO . . GUANABARA . . S. PAULO . .	600 8776 4676	14600 196376 89401	14052	300377
IMP.	PIAUI	0A GUANABARA . . S. PAULO . .	900 3575	20800 58397	4475	79197
IMP.	CEARA	0A GUANABARA . . S. PAULO . .	12750 3200	532017 14484	15950	546501
IMP.	R.G.00 NORTE	0A GUANABARA . . S. PAULO . .	2 2000	260 11670	2002	11930
IMP.	PARAIBA . . .	0A GUANABARA . .	105	5444	105	5444
IMP.	PERNAMBUCO.	0A GUANABARA . . S. PAULO . .	7220 43375	306303 863396	50595	1169699
IMP.	ALAGOAS . . .	0E SERGIPE . . . GUANABARA . .	50 32	2033 600	82	2633
IMP.	SERGIPE . . .	0A GUANABARA . . S. PAULO . .	360 4486	8201 108165	4846	116366
IMP.	BAHIA	0E PERNAMBUCO . . GUANABARA . . S. PAULO . .	40870 24814 600	576899 2990896 4562	66284	3572457
IMP.	S. CATARINA	0A GUANABARA . .	109	20807	109	20807
IMP.	R.G.00 SUL.	DE S. PAULO . . .	20060	729566	20060	729566
					472652*	19930456*
300	51399	HIDROXIDOS, OXIDOS E PEROXIDOS METALICOS.				
IMP.	RONDONIA. .	00 AMAZONAS . . . CEARA GUANABARA . . S. PAULO . .	1805 1104 2938 3524	244780 76200 110854 175019	9371	606853
IMP.	T. 00 ACRE.	00 AMAZONAS . . . PARA CEARA GUANABARA . . S. PAULO . .	2210 15492 2414 3762 1344	47447 1171453 2414 264092 103428	25222	1725470
IMP.	AMAZONAS. .	00 PARA CEARA PERNAMBUCO . . R. DE JANEIRO . . GUANABARA . . S. PAULO . .	1561 80200 14747 346 156802 53679	111751 681500 644437 18000 7230846 4474970	307335	13161504

COMÉRCIO DE CABOTAGEM

IMPORTAÇÃO POR PRINCIPAIS MERCADORIAS, SEGUNDO OS DESTINOS E PROCEDÊNCIAS - 1961

MERCADORIAS E DESTINOS		PROCEDÊNCIAS	QUANTIDADE (Kg)	VALOR (Cr\$)	TOTAIS (DESTINOS E MERCADORIAS)	
					QUANTIDADE (Kg)	VALOR (Cr\$)
IMP.	T. R. BRANCO.	DO AMAZONAS . .	6020	567394	9870	862096
		PARA	220	14000		
		B. PAULO . . .	3630	280704		
IMP.	PARA	DE PERNAMBUCO .	19725	983011	320080	2974429
		GUANABARA . .	161915	15269203		
		B. PAULO . . .	138440	13492080		
IMP.	T. DO AMAPA	DO PARA	11522	508115	18623	1390760
		GUANABARA . .	3553	714594		
		B. PAULO . . .	3548	168057		
IMP.	MARANHÃO . .	OO PARA	72	6180	373370	11217197
		PIAUI	100	5700		
		CEARA	91763	1000000		
		PERNAMBUCO .	197195	5381858		
		BAHIA	2500	97500		
		GUANABARA . .	55551	3464443		
		B. PAULO . . .	26189	1261516		
IMP.	PIAUI	DA GUANABARA . .	208156	8693681	223596	9570500
		B. PAULO . . .	15440	876825		
IMP.	CEARA	OO PARA	850	55000	325821	12568050
		PERNAMBUCO .	195994	5255620		
		GUANABARA . .	37572	1889661		
IMP.	R. 6. DO NORTE	DA GUANABARA . .	58381	1918012	66947	2859990
		B. PAULO . . .	8566	941979		
IMP.	PARAIBA . . .	DA GUANABARA . .	19331	1928851	35576	2503350
		B. PAULO . . .	16245	577500		
IMP.	PERNAMBUCO .	DA BAHIA	31000	71000	247590	16400650
		GUANABARA . .	111621	7971557		
		B. PAULO . . .	104969	8358098		
IMP.	ALAGOAS . . .	DA GUANABARA . .	36683	2947089	46599	3562480
		B. PAULO . . .	9916	615400		
IMP.	BERGSIPE . . .	DA GUANABARA . .	49108	2270690	77122	3737900
		B. PAULO . . .	28014	1467213		
IMP.	BAHIA	DE PERNAMBUCO .	6120	156060	151194	9791700
		GUANABARA . .	96228	6786471		
		B. PAULO . . .	48846	2849178		
IMP.	E. SANTO . . .	DA GUANABARA . .	50	9000	50	9000
IMP.	GUANABARA . .	DE B. CATARINA .	500	16700	500	16700
IMP.	B. PAULO . . .	DO CEARA	181488	2163600	181488	2163600
IMP.	B. CATARINA	DA GUANABARA . .	7100	631760	7100	631760
IMP.	R. 6. DO BUL.	DA GUANABARA . .	19200	2267795	22770	2613720
		B. PAULO . . .	3370	345933		
IMP.	M. GROBBO . .	OO AMAZONAS . .	15	3600	15	3600
IMP.	GOIÁS	DO PARA	2770	124520	2770	124520
					2453009*	12526575*

COMÉRCIO DE CABOTAGEM

297

IMPORTAÇÃO POR PRINCIPAIS MERCADORIAS, SEGUNDO OS DESTINOS E PROCEDÊNCIAS - 1961

MERCADORIAS E DESTINOS	PROCEDÊNCIAS	QUANTIDADE (Kg)	VALOR (Cr\$)	TOTALS (DESTINOS E MERCADORIAS)	
				QUANTIDADE (Kg)	VALOR (Cr\$)
510D 53199 ALCOÓIS					
IMP. RONDONIA.	00 AMAZONAS . . . PARA PARAIBA	18670 12380 9350	1449358 363760 279500	40400	2091619
IMP. T. DO ACRE.	00 AMAZONAS . . . PARA PARAIBA	8255 10850 13050	245976 454776 374100	32195	1074952
IMP. AMAZONAS.	00 PARA CEARA PERNAMBUCO . . GUANABARA . . . S. PAULO	8800 10726 443109 2718 75	392250 1717007 16258996 101650 15969	465429	18485992
IMP. T.R.BRANCO.	00 AMAZONAS . . . GUANABARA . . .	24150 1720	974712 53720	25990	1028432
IMP. PARA	00 CEARA PARAIBA PERNAMBUCO . . GUANABARA . . . S. PAULO	20823 374885 2186833 8427 1029	1826891 10498142 71386366 390531 71560	2591997	84173510
IMP. T. DO AMAPA	00 PARA GUANABARA . . .	6065 82	245717 16420	6147	262137
IMP. MARANHÃO.	00 PARA CEARA PARAIBA PERNAMBUCO . . S. PAULO	550 21156 107440 171752 10	24359 3464012 1716800 5248998 269	300919	10454438
IMP. PIAUI	0A PARAIBA PERNAMBUCO . . . GUANABARA . . .	2805 10836 40	45000 550400 1214	13681	596614
IMP. CEARA	0A PARAIBA PERNAMBUCO . . . GUANABARA . . .	6171 15050 3108	105000 474075 315507	24329	894582
IMP. PARAIBA	0A GUANABARA . . .	1	240	1	240
IMP. PERNAMBUCO.	0A GUANABARA . . . S. PAULO	15280 8767	1114754 689123	24047	1803977
IMP. ALAGOAS	0A GUANABARA . . .	36	7446	36	7446
IMP. BERSIPE	0A GUANABARA . . . S. PAULO	200 310	41820 31839	510	73659
IMP. BAHIA	0E PERNAMBUCO . . BERSIPE GUANABARA . . . S. PAULO	54180 15 16095 770	2047875 15 1315611 64607	71061	3428313
IMP. R. DE JANEIRO	00 CEARA	32553	5189371	32553	5189371
IMP. GUANABARA	00 PIAUI CEARA PERNAMBUCO . . . BAHIA	24500 65186 17732 14000	4077040 10447065 2663170 1559800	121419	18747075
IMP. S. PAULO	00 PIAUI CEARA PERNAMBUCO . . . BAHIA	15000 11498 326702 16000	2005000 1267223 54284599 1710000	369200	59266921

COMÉRCIO DE CABOTAGEM

IMPORTAÇÃO POR PRINCIPAIS MERCADORIAS, SEGUNDO OS DESTINOS E PROCEDÊNCIAS - 1961

MERCADORIAS E DESTINOS	PROCEDÊNCIAS	QUANTIDADE (Kg)	VALDR (C\$)	TTAIS (DESTINOS E MERCADORIAS)		
				QUANTIDADE (Kg)	VALOR (C\$)	
IMP. R.G. DO SUL.	DE PERNAMBUCO .	3240	57420	4850	106221	
		S. PAULO . .	1610			48800
IMP. GOIAS . . .	OO PARA	200	10500	200	10500	
53100 53101 ALCÓOL ETILICO				4124851*	20769559*	
IMP. RONDONIA . .	OO AMAZONAS . .	18670	1448358	40400	2091610	
		PARA	12380			363760
		PARAIBA	9350			279500
IMP. T. DO ACRE .	OO AMAZONAS . .	7600	224976	31540	1053858	
		PARA	10850			454776
		PARAIBA	13090			374100
IMP. AMAZONAS . .	OO PARA	8800	392250	454504	1673849	
		PERNAMBUCO . .	443109			1625895
		GOANABARA . . .	2595			87250
IMP. T.R. HRAUCO .	OO AMAZONAS . .	24160	974712	25880	1028433	
		GUANABARA . . .	1720			53720
IMP. PARA	OA PARAIBA	356185	10298142	2532655	7978556	
		PERNAMBUCO . .	175498			69453187
		GUANABARA . . .	4			2900
		S. PAULO	968			31355
IMP. T. DO AMAPA	OO PARA	6000	235217	6000	235217	
IMP. MARANHAO . .	OO PARA	560	24359	251637	666742	
		PARAIBA	80190			1424800
		PERNAMBUCO . .	170877			5217995
		S. PAULO	10			269
IMP. PIAUI	OA PARAIBA	2805	45000	13681	59661	
		PERNAMBUCO . .	10836			550400
		GOANABARA . . .	40			1214
IMP. CEARA	OA PARAIBA	6171	105000	23221	659078	
		PERNAMBUCO . .	15050			474075
		GUANABARA . . .	2000			80000
IMP. PERNAMBUCO .	OE S. PAULO . . .	19	634	19	634	
IMP. SERGIPE . . .	OE S. PAULO . . .	190	6747	190	6747	
IMP. BAHIA	OE PERNAMBUCO .	54180	2047375	54196	2048095	
		SERGIPE	16			220
IMP. R.G. DO SUL .	OE PERNAMBUCO .	3240	57420	4850	106221	
		S. PAULO	1610			48800
IMP. GOIAS	OO PARA	200	10500	200	10500	
54000 54999 PREPARAÇÕES FARMACÊUTICAS E MEDICINAIS				3438973*	11102850*	
IMP. RONDONIA . .	OO AMAZONAS . .	13485	5329434	60357	2213979	
		PARA	40090			14941657
		CEARA	545			86951
		R. DE JANEIRO . .	1107			460425
		GUANABARA . . .	3325			741040
		S. PAULO	1825			580352

COMÉRCIO DE CABOTAGEM

299

IMPORTAÇÃO POR PRINCIPAIS MERCADORIAS, SEGUNDO OS DESTINOS E PROCEDÊNCIAS - 1961

MERCADORIAS E DESTINOS	PROCEDÊNCIAS	QUANTIDADE (Kg)	VALOR (C\$)	TOTALS (DESTINOS E MERCADORIAS)	
				QUANTIDADE (Kg)	VALOR (C\$)
IMP. T. DD ACRE. DO	AMAZONAS . . .	29754	9179271	144492	51033888
	PARA	104638	39623542		
	CEARA	3182	334991		
	R. DE JANEIRO . . .	153	41071		
	GUANABARA	4729	1346468		
S. PAUL	2036	508545			
IMP. AMAZONAS . . DO	PARA	204039	60359043	720599	190865154
	MARANHAO	1137553	1137553		
	CEARA	3108	296637		
	PERNAMBUCO	79606	12465917		
	ALAGOAS	4500	425000		
	R. DE JANEIRO	11631	2259368		
	GUANABARA	293324	81513390		
	S. PAUL	119509	32408246		
IMP. T. R. BRANCO. DO	AMAZONAS	8958	2524509	18079	5233946
	PARA	5440	1957941		
	BAHIA	2107	70256		
	GUANABARA	2107	473160		
	S. PAUL	1114	208080		
IMP. PARA DO	MARANHAO	16233	3477192	1985382	348505849
	CEARA	9114	824224		
	R. G. DD NORTE	1460	96525		
	PERNAMBUCO	579474	14225392		
	ALAGOAS	14665	1361698		
	BAHIA	250	19922		
	R. DE JANEIRO	1937	2053179		
	GUANABARA	860920	227305093		
	S. PAUL	473714	98644834		
	R. G. DD SUL	20325	495890		
IMP. T. DD AMAPA DO	PARA	54631	14771070	61541	17155420
	CEARA	1425	128125		
	GUANABARA	4540	1574205		
	S. PAUL	945	682020		
IMP. MARANHAO . . DO	PARA	8928	2038948	117123	22628889
	PERNAMBUCO	15144	1500519		
	ALAGOAS	73229	749166		
	GUANABARA	73229	15783816		
	S. PAUL	10056	2448475		
	R. G. DD SUL	1016	107965		
IMP. PIAUI DO	PARA	450	113290	64520	7457456
	PERNAMBUCO	490	49442		
	GUANABARA	62802	7184875		
	S. PAUL	778	109849		
IMP. CEARA DO	PARA	10283	27433550	453165	45202929
	MARANHAO	174147	357777		
	PERNAMBUCO	750	635		
	ALAGOAS	1000	35450		
	BAHIA	232520	38889698		
	GUANABARA	42942	2229094		
	S. PAUL	11523	577125		
	S. CATARINA				
IMP. R. G. DD NORTE DO	PARA	4535	1111271	122369	26679250
	MARANHAO	11615	2582952		
	PERNAMBUCO	30	17658		
	GUANABARA	97141	21813563		
	S. PAUL	9088	1153806		
IMP. PARAIBA . . . DO	PARA	2688	681634	63302	8231557
	MARANHAO	438	104751		
	PERNAMBUCO	73	19023		
	GUANABARA	54845	6548664		
	R. PAUL	3275	673219		
	R. G. DD SUL	1983	204266		
IMP. PERNAMBUCO. DO	AMAZONAS	2600	204374	655635	98577710
	PARA	13610	3465085		
	MARANHAO	4263	724283		
	R. DE JANEIRO	2120	289560		
	GUANABARA	557763	78874562		
	S. PAUL	70552	14568718		
	R. G. DD SUL	3824	451128		

COMÉRCIO DE CABOTAGEM

IMPORTAÇÃO POR PRINCIPAIS MERCADORIAS, SEGUNDO OS DESTINOS E PROCEDÊNCIAS - 1961

MERCADORIAS E DESTINOS		PROCEDÊNCIAS	QUANTIDADE (Kg)	VALOR (Cr\$)	TOTALS (DESTINOS E MERCADORIAS)	
					QUANTIDADE (Kg)	VALOR (Cr\$)
IMP.	ALAGOAS . . .	00 PARA	1866	467719	40185	634971
		MARANHAO . . .	1391	259685		
		BERGIPE	5565	679323		
		GUANABARA . . .	29142	4693671		
		S. PAULO	1379	176787		
	R. 6. DO SUL	842	72532			
IMP.	BERGIPE . . .	00 PARA	1050	235800	54951	477627
		GUANABARA . . .	37996	3082988		
		S. PAULO	14757	1314437		
		R. 6. DO SUL	1148	143050		
IMP.	BAHIA	00 PARA	13686	3361446	245033	4040677
		MARANHAO . . .	664	62400		
		PERNAMBUCO . . .	1017	175218		
		GUANABARA . . .	215362	34466513		
		S. PAULO	10735	1832547		
	R. 6. DO SUL	3569	508050			
IMP.	M. GERAIS . .	0A BAHIA	500	34944	500	3494
IMP.	E. SANTO . . .	00 PARA	492	126800	31524	72199
		PERNAMBUCO . . .	1032	165197		
		R. 6. DO SUL	30000	430000		
IMP.	R. DE JANEIRO	00 PARA	588	162631	634	18669
		R. 6. DO SUL	46	6060		
IMP.	GUANABARA . .	00 PARA	37060	9500506	1538300	2158132
		MARANHAO . . .	1448064	2212759		
		PERNAMBUCO . . .	10716	1817347		
		BAHIA	2892	352687		
		S. CATARINA . . .	37099	7061046		
		R. 6. DO SUL	2469	236980		
IMP.	S. PAULO . . .	00 PARA	66495	16242185	82683	1826401
		MARANHAO . . .	3014	528206		
		PERNAMBUCO . . .	9773	1139483		
		BAHIA	78	54288		
		R. 6. DO SUL	3323	299050		
IMP.	PARANA	00 PARA	18774	4950502	18825	498135
		PERNAMBUCO . . .	51	30853		
IMP.	S. CATARINA	00 PARA	3623	938233	8809	232408
		PERNAMBUCO . . .	1727	194230		
		GUANABARA . . .	3433	1178871		
		R. 6. DO SUL	26	12756		
IMP.	R. 6. DO SUL .	00 PARA	20283	5180688	124534	187881
		MARANHAO . . .	15641	3483836		
		PERNAMBUCO . . .	2109	218230		
		GUANABARA . . .	82558	9564397		
		S. PAULO	3943	341018		
IMP.	M. G. 0880 . .	00 AMAZONAS . . .	210	75020	2967	7716
		PARA	2757	696612		
IMP.	601AB	00 PARA	11527	2697559	11527	269755
54700 54799 MEDICAMENTOS					6627036	9655783
IMP.	RONDONIA . . .	00 AMAZONAS . . .	13355	5291798	58084	214184
		PARA	40605	14934579		
		CERA	525	86891		
		R. DE JANEIRO	1107	460425		
		GUANABARA . . .	3021	640824		
		S. PAULO	11	3970		

COMERCIO DE CABOTAGEM

301

IMPORTAÇÃO POR PRINCIPAIS MERCADORIAS, SEGUNDO OS DESTINOS E PROCEDÊNCIAS - 1961

MERCADORIAS E DESTINOS	PROCEDÊNCIAS	QUANTIDADE (Kg)	VALOR (C\$)	TOTAIS (DESTINOS E MERCADORIAS)		
				QUANTIDADE (Kg)	VALOR (C\$)	
IMP. T. DD ACRE . DO	AMAZONAS . .	29754	9179271	144148	50863639	
	PARA	104618	39617042			
	CEARA	3182	334991			
	R. DE JANEIRO	13	41071			
	GUANABARA . .	4729	1346468			
8. PAULO . .	1712	344796				
IMP. AMAZONAS . . DO	PARA	202309	59903185	674442	171480109	
	MARANHAO . .	2570	413695			
	CEARA	3108	296637			
	PERNAMBUCO .	79606	12465917			
	ALAGOAS . . .	4500	425000			
	R. DE JANEIRO	11631	2259368			
	GUANABARA . .	278912	77281755			
	8. PAULO . .	91806	18434552			
IMP. T. R. BRANCO . DO	AMAZONAS . .	8958	2524509	17788	5097540	
	PARA	5440	1957941			
	BAHIA	460	70256			
	GUANABARA . .	2107	473160			
	8. PAULO . .	823	71674			
IMP. PARA DO	MARANHAO . .	3429	555865	1896627	323398339	
	CEARA	9114	824224			
	R. S. DO NORTE	740	96525			
	PERNAMBUCO .	579474	14225392			
	ALAGOAS . . .	14665	1361698			
	BAHIA	250	19822			
	R. DE JANEIRO	99479	2055179			
	GUANABARA . .	847306	222664489			
	8. PAULO . .	430527	81376555			
	R. S. DO SUL	1175	218590			
IMP. T. DD AMAPA DO	PARA	54553	14678070	60600	16456120	
	CEARA	1425	128125			
	GUANABARA . .	4257	1408167			
	8. PAULO . .	365	241758			
IMP. MARANHÃO . . DD	PARA	8828	2038948	116909	22552712	
	PERNAMBUCO .	15144	1500519			
	ALAGOAS . . .	8850	749166			
	GUANABARA . .	73034	15713667			
	8. PAULO . .	10047	2442447			
R. S. DO SUL	1016	107965				
IMP. PIAUI DO	PARA	450	113290	62694	7116634	
	PERNAMBUCO .	490	49442			
	GUANABARA . .	60976	6844053			
	8. PAULO . .	778	109849			
IMP. CEARA DO	PARA	10283	2743350	261313	39677436	
	MARANHAO . .	664	62400			
	PERNAMBUCO .		835			
	ALAGOAS . . .	750	69600			
	BAHIA	1000	35450			
	GUANABARA . .	214162	33664876			
	8. PAULO . .	22931	2523800			
	8. CATARINA .	11523	577125			
IMP. R. S. DO NORTE DO	PARA	4535	1111271	110492	23774773	
	MARANHAO . .	831	91676			
	PERNAMBUCO .	30	17658			
	GUANABARA . .	96836	21635649			
	8. PAULO . .	8260	910519			
IMP. PARAIBA . . . DO	PARA	2688	681634	61138	7661195	
	MARANHAO . .	150	29016			
	PERNAMBUCO .	73	19023			
	GUANABARA . .	54829	6524745			
	8. PAULO . .	1425	202511			
	R. S. DO SUL	1983	204266			
IMP. PERNAMBUCO . DO	AMAZONAS . .	2600	204374	646691	94916794	
	PARA	13610	3465085			
	MARANHAO . .	2786	286666			
	R. DE JANEIRO	2120	289560			
	GUANABARA . .	552042	76622273			
	8. PAULO . .	69709	13595708			
	R. S. DO SUL	3824	451128			

COMERCIO DE CABOTAGEM

IMPORTAÇÃO POR PRINCIPAIS MERCADORIAS, SEGUNDO OS DESTINOS E PROCEDÊNCIAS - 1961

MERCADORIAS E DESTINOS		PROCEDÊNCIAS	QUANTIDADE (Kg)	VALOR (Cr\$)	TOTALS (DESTINOS E MERCADORIAS)	
					QUANTIDADE (Kg)	VALOR (Cr\$)
IMP.	ALAGOAS . . .	DO PARA	1866	467719		
		MARANHAO . . .	498	47372		
		BERGIPE . . .	556	679323		
		GUANABARA . .	28870	4615177		
		B. PAULO . . .	1272	89551		
		R. G. DO SUL	842	72532	38913	597167
IMP.	BERGIPE . . .	DO PARA	1050	235800		
		GUANABARA . .	3793	3082988		
		S. PAULO . . .	14757	1313968		
		R. G. DO SUL	1148	143050	54951	477580
IMP.	BAHIA . . .	DO PARA	13686	3361446		
		MARANHAO . . .	664	62400		
		PERNAMBUCO . .	1017	175818		
		GUANABARA . .	209759	32761508		
		S. PAULO . . .	10735	1832547		
		R. G. DO SUL	3569	508050	239440	3870176
IMP.	M. GERAIS . .	DA BAHIA	500	34944	500	3494
IMP.	E. BANTD. . .	DO PARA	492	126800		
		PERNAMBUCO . .	1032	165197	1524	29199
IMP.	R. DE JANEIRO	DO PARA	588	162631		
		R. G. DO SUL	46	6060	634	16869
IMP.	GUANABARA . .	DO PARA	37060	9500506		
		MARANHAO . . .	1069	205361		
		PERNAMBUCO . .	10716	1817347		
		BAHIA	2892	356877		
		B. CATARINA . .	36773	6850618		
		R. G. DO SUL	2469	236980	90979	1896349
IMP.	B. PAULO . . .	DO PARA	66495	16242185		
		MARANHAO . . .	964	104696		
		PERNAMBUCO . .	9773	1139483		
		BAHIA	78	54288		
		R. G. DO SUL	3323	299850	80633	1784050
IMP.	PARANA . . .	DO PARA	18774	4950502		
		PERNAMBUCO . .	51	30853	18825	498135
IMP.	B. CATARINA	DO PARA	3623	938233		
		PERNAMBUCO . .	1727	194230		
		GUANABARA . .	3233	998871		
		R. G. DO SUL	26	12756	8609	214409
IMP.	R. G. DO SUL	DO PARA	20283	5180688		
		PERNAMBUCO . .	2109	218230		
		GUANABARA . .	82558	9564397		
		B. PAULO . . .	3943	341018	108893	1530433
IMP.	M. GROSSO . .	DO AMAZONAS . .	210	75020		
		PARA	2757	696612	2967	77163
IMP.	GOIAS . . .	DO PARA	11527	2697559	11527	269755
					4769321*	89706162
54760	54769	CAPSULAS GRANULOS. DRAGEAS E BEMELHANTES				
IMP.	RONONIA . . .	DO AMAZONAS . .	33	52000		
		GUANABARA . .	46	46298	79	98291
IMP.	T. DO ACRE . .	DA GUANABARA . .	476	332522	476	33252
IMP.	AMAZONAS . .	DO PARA	20	121000		
		GUANABARA . .	7083	8835565		
		B. PAULO . . .	1267	1213297	8370	1016986

COMÉRCIO DE CABOTAGEM

303

IMPORTAÇÃO POR PRINCIPAIS MERCADORIAS, SEGUNDO OS DESTINOS E PROCEDÊNCIAS - 1961

MERCADORIAS E DESTINOS	PROCEDÊNCIAS	QUANTIDADE (Kg)	VALOR (C\$)	TOTALS (DESTINOS E MERCADORIAS)	
				QUANTIDADE (Kg)	VALOR (C\$)
IMP. T.R.BRANCO . 00	AMAZONAS . . .	10	15780	61	67482
	GUANABARA . . .	51	51702		
IMP. PARA 0A	GUANABARA . . .	12500	16453963	18765	21013234
	B. PAULO	6265	4559271		
IMP. T. OO AMAPA 00	PARA	210	21297	261	72586
	GUANABARA . . .	51	51289		
IMP. MARANHAO . . 00	PARA	13	10080	2962	4952778
	GUANABARA . . .	2593	4838265		
	B. PAULO	356	104433		
IMP. PIAUI 0A	GUANABARA . . .	840	1423736	860	1446323
	B. PAULO	20	22587		
IMP. CEARA 0A	GUANABARA . . .	1673	2829059	1861	2896552
	B. PAULO	118	54853		
	B. CATARINA . .	70	12640		
IMP. R.G.OO NORTE DA	GUANABARA . . .	1002	2595659	1011	2600173
	B. PAULO	9	4514		
IMP. PARAIBA . . . 0A	GUANABARA . . .	71	46720	71	46720
IMP. PERNAMBUCO. 00	R.OE JANEIRO	575	131040	2019	2775516
	GUANABARA . . .	967	1296359		
	B. PAULO	477	1348117		
IMP. ALAGOAS . . . 0A	GUANABARA . . .	168	420341	168	420341
IMP. BERGIPE . . . 0A	GUANABARA . . .	76	64938	97	86213
	B. PAULO	21	21275		
IMP. BAHIA 0A	GUANABARA . . .	1646	2586901	1646	2586901
IMP. GUANABARA . . 0E	S. CATARINA . . .	110	8092	110	8092
IMP. B. CATARINA 0A	GUANABARA . . .	5	2160	5	2160
IMP. R.G.DO BUL. 0A	GUANABARA . . .	131	48192	133	49877
	S. PAULO	2	1685		
				38955*	49625630*
54776 ELIXIRES, LICORES, VINHOS E XAROPEB MEOICINAIB					
IMP. RONODNIA . . 00	AMAZONAS . . .	1288	520348	4856	991336
	PARA	1024	68460		
	GUANABARA . . .	2544	402528		
IMP. T. OO ACRE. 00	AMAZONAS . . .	1274	418570	5629	1202804
	PARA	20	210		
	GUANABARA . . .	2703	473815		
	B. PAULO	1632	308319		
IMP. AMAZONAS . . 00	PARA	9341	315720	265134	44559871
	MARANHAO . . .	1760	342559		
	GUANABARA . . .	181351	31485619		
	B. PAULO	72682	12415973		
IMP. T.R.BRANCO. 00	AMAZONAS . . .	1651	550971	3720	794827
	GUANABARA . . .	1465	185006		
	B. PAULO	604	58850		
IMP. PARA 00	MARANHAO . . .	3249	532615	761336	136773054
	GUANABARA . . .	374190	70932304		
	B. PAULO	383897	65308135		

COMÉRCIO DE CABOTAGEM

IMPORTAÇÃO POR PRINCIPAIS MERCADORIAS, SEGUNDO OS DESTINOS E PROCEDÊNCIAS - 1961

MERCADORIAS E DESTINOS		PROCEDÊNCIAS	QUANTIDADE (Kg)	VALOR (Cr\$)	TOTAIS (DESTINOS E MERCADORIAS)	
					QUANTIDADE (Kg)	VALOR (Cr\$)
IMP. T. DO AMAPA DO	PARA		1539	89335		
	GUANABARA . .		2917	413535		
	R. PAULO . . .		236	67153	4692	54002
IMP. MARANHAO . . DA	GUANABARA . .		62288	7920744		
	R. PAULO . . .		9459	2288335	71747	1020907
IMP. PIAUI OA	GUANABARA . .		59157	4986635		
	R. PAULO . . .		590	65151	59747	505178
IMP. CEARA DO	MARANHAO . .		664	62400		
	GUANABARA . .		183330	16560711		
	R. PAULO . . .		20587	2298379		
	R. CATARINA .		1180	78630	205761	1900012
IMP. R. G. DO NORTE DO	MARANHAO . .		831	91676		
	GUANABARA . .		85371	13671323		
	R. PAULO . . .		6620	742666	92822	1450566
IMP. PARAIBA . . . DO	MARANHAO . .		150	29016		
	GUANABARA . .		52441	5789962		
	R. PAULO . . .		975	151120		
	R. G. DO BUL		383	63000	53949	603309
IMP. PERNAMBUCO . OO	MARANHAO . .		2786	288666		
	GUANABARA . .		368240	41646062		
	R. PAULO . . .		50710	8383099		
	R. G. DO BUL		1525	208000	423261	5052582
IMP. ALAGOAS . . . OO	MARANHAO . .		498	47372		
	GUANABARA . .		26348	3142656		
	R. PAULO . . .		412	54725		
	R. G. DO BUL		842	72532	28100	331728
IMP. SERSIPE . . . DA	GUANABARA . .		36201	2819687		
	R. PAULO . . .		12973	1131155		
	R. G. DO BUL		1148	143050	50322	409389
IMP. BAHIA DO	MARANHAO . .		664	62400		
	GUANABARA . .		168003	17874374		
	R. PAULO . . .		7150	1586945		
	R. G. DO BUL		2297	302850	178114	1982656
IMP. R. DE JANEIRO DO	R. G. DO BUL		46	6060	46	606
IMP. GUANABARA . . DO	MARANHAO . .		996	158080		
	R. CATARINA .		9065	745482		
	R. G. DO BUL		2469	236980	12530	114054
IMP. R. PAULO . . . DO	MARANHAO . .		864	93936		
	R. G. DO BUL		2693	248100	3557	34203
IMP. R. CATARINA DA	GUANABARA . .		1791	237900	1791	23790
IMP. R. G. DO BUL . DA	GUANABARA . .		76613	6892238		
	R. PAULO . . .		3941	399333	80554	723157
					2307668*	3263834
55100 55199	ACIDO TANICO, TANINOS E PRODUTOS BINTETICOS P. CURTUME					
IMP. AMAZONAS . . DA	GUANABARA . .		9647	713541		
	R. PAULO . . .		2307	85590	11954	79913
IMP. PARA DA	GUANABARA . .		64084	5027829		
	R. PAULO . . .		10618	1065387		
	R. G. DO BUL		5000	169000	79702	626221

COMÉRCIO DE CABOTAGEM

305

IMPORTAÇÃO POR PRINCIPAIS MERCADORIAS, SEGUNDO OS DESTINOS E PROCEDÊNCIAS - 1961

MERCADORIAS E DESTINOS		PROCEDÊNCIAS	QUANTIDADE (Kg)	VALDR (C\$)	TOTALS (DESTINOS E MERCADORIAS)																																																																																																																																																																																																																											
					QUANTIDADE (Kg)	VALDR (C\$)																																																																																																																																																																																																																										
IMP.	MARANHÃO . .	DA GUANABARA . .	5980	396625	8974	476197																																																																																																																																																																																																																										
		B. PAULO . .	994	79572			IMP.	PIAUI . . .	DE B. PAULO . .	1400	57910	1400	57910	IMP.	CEARA . . .	DA GUANABARA . .	43517	3617412	208411	8801280	B. PAULO . .	7894	675068	R. G. DO SUL	157000	4508800	IMP.	R.G.OO NORTE	DA GUANABARA . .	13066	910989	13832	937229	B. PAULO . .	766	26240	IMP.	PARAIBA . .	DA GUANABARA . .	20008	1384132	32325	2026361	B. PAULO . .	3147	375259	R. G. DO SUL	9170	266970	IMP.	PERNAMBUCO.	DA GUANABARA . .	67485	5420770	83918	6376387	B. PAULO . .	16433	955617	IMP.	ALAGOAS . .	DA GUANABARA . .	206	36498	206	36498	IMP.	BERGIPE . .	DE B. PAULO . .	22	1185	22	1185	IMP.	BAHIA . . .	DA GUANABARA . .	66946	5058904	169558	8451794	B. PAULO . .	22622	1095170	R. G. DO SUL	79990	2297720	IMP.	GUANABARA .	DE PERNAMBUCO .	3292	192564	285222	7217794	R. G. DO SUL	281930	7025230	IMP.	B. CATARINA	DA GUANABARA . .	5000	346800	5000	346800	IMP.	R.G.DO SUL.	DA GUANABARA . .	2359	102426	8536	319261	B. PAULO . .	6177	216835						907060*	42110043*	55500 CORANTES DE ANILINAS							IMP.	AMAZONAS . .	DA GUANABARA . .	48	8251	948	425891	B. PAULO . .	900	417640	IMP.	R.G.DO NORTE	DE B. PAULO . .	3	3216	3	3216	IMP.	PARAIBA . .	DE B. PAULO . .	50	41605	50	41605	IMP.	PERNAMBUCO.	DE B. PAULO . .	29796	6347986	29796	6347986	IMP.	ALAGOAS . .	DE B. PAULO . .	750	217300	750	217300	IMP.	BERGIPE . .	DE B. PAULO . .	9230	3424192	9230	3424192	IMP.	BAHIA . . .	DE B. PAULO . .	1312	410700	1312	410700									42089*	10870890*	55500 TINTAS PREPARADAS À OLEO							IMP.	RONDONIA . .	DO AMAZONAS . .	693	260560	33577	6066435	PARA	1343	391011	GUANABARA . .	24380	4354709	B. PAULO . .	7161	1060155	IMP.	T. DO ACRE .	DO AMAZONAS . .	770	170697	15597	2967086	PARA	2944	450135	GUANABARA . .	10390
IMP.	PIAUI . . .	DE B. PAULO . .	1400	57910	1400	57910																																																																																																																																																																																																																										
IMP.	CEARA . . .	DA GUANABARA . .	43517	3617412	208411	8801280																																																																																																																																																																																																																										
		B. PAULO . .	7894	675068																																																																																																																																																																																																																												
		R. G. DO SUL	157000	4508800																																																																																																																																																																																																																												
IMP.	R.G.OO NORTE	DA GUANABARA . .	13066	910989	13832	937229																																																																																																																																																																																																																										
		B. PAULO . .	766	26240																																																																																																																																																																																																																												
IMP.	PARAIBA . .	DA GUANABARA . .	20008	1384132	32325	2026361																																																																																																																																																																																																																										
		B. PAULO . .	3147	375259																																																																																																																																																																																																																												
		R. G. DO SUL	9170	266970																																																																																																																																																																																																																												
IMP.	PERNAMBUCO.	DA GUANABARA . .	67485	5420770	83918	6376387																																																																																																																																																																																																																										
		B. PAULO . .	16433	955617																																																																																																																																																																																																																												
IMP.	ALAGOAS . .	DA GUANABARA . .	206	36498	206	36498																																																																																																																																																																																																																										
IMP.	BERGIPE . .	DE B. PAULO . .	22	1185	22	1185																																																																																																																																																																																																																										
IMP.	BAHIA . . .	DA GUANABARA . .	66946	5058904	169558	8451794																																																																																																																																																																																																																										
		B. PAULO . .	22622	1095170																																																																																																																																																																																																																												
		R. G. DO SUL	79990	2297720																																																																																																																																																																																																																												
IMP.	GUANABARA .	DE PERNAMBUCO .	3292	192564	285222	7217794																																																																																																																																																																																																																										
		R. G. DO SUL	281930	7025230																																																																																																																																																																																																																												
IMP.	B. CATARINA	DA GUANABARA . .	5000	346800	5000	346800																																																																																																																																																																																																																										
IMP.	R.G.DO SUL.	DA GUANABARA . .	2359	102426	8536	319261																																																																																																																																																																																																																										
		B. PAULO . .	6177	216835																																																																																																																																																																																																																												
					907060*	42110043*																																																																																																																																																																																																																										
55500 CORANTES DE ANILINAS																																																																																																																																																																																																																																
IMP.	AMAZONAS . .	DA GUANABARA . .	48	8251	948	425891																																																																																																																																																																																																																										
		B. PAULO . .	900	417640																																																																																																																																																																																																																												
IMP.	R.G.DO NORTE	DE B. PAULO . .	3	3216	3	3216																																																																																																																																																																																																																										
IMP.	PARAIBA . .	DE B. PAULO . .	50	41605	50	41605																																																																																																																																																																																																																										
IMP.	PERNAMBUCO.	DE B. PAULO . .	29796	6347986	29796	6347986																																																																																																																																																																																																																										
IMP.	ALAGOAS . .	DE B. PAULO . .	750	217300	750	217300																																																																																																																																																																																																																										
IMP.	BERGIPE . .	DE B. PAULO . .	9230	3424192	9230	3424192																																																																																																																																																																																																																										
IMP.	BAHIA . . .	DE B. PAULO . .	1312	410700	1312	410700																																																																																																																																																																																																																										
					42089*	10870890*																																																																																																																																																																																																																										
55500 TINTAS PREPARADAS À OLEO																																																																																																																																																																																																																																
IMP.	RONDONIA . .	DO AMAZONAS . .	693	260560	33577	6066435																																																																																																																																																																																																																										
		PARA	1343	391011																																																																																																																																																																																																																												
		GUANABARA . .	24380	4354709																																																																																																																																																																																																																												
		B. PAULO . .	7161	1060155																																																																																																																																																																																																																												
IMP.	T. DO ACRE .	DO AMAZONAS . .	770	170697	15597	2967086																																																																																																																																																																																																																										
		PARA	2944	450135																																																																																																																																																																																																																												
		GUANABARA . .	10390	2142816																																																																																																																																																																																																																												
		B. PAULO . .	1493	203438																																																																																																																																																																																																																												

COMÉRCIO DE CABOTAGEM

IMPORTAÇÃO POR PRINCIPAIS MERCADORIAS, SEGUNDO OS DESTINOS E PROCEDÊNCIAS - 1961

MERCADORIAS E DESTINOS	PROCEDÊNCIAS	QUANTIDADE (Kg)	VALOR (Cr\$)	TOTALS (DESTINOS E MERCADORIAS)	
				QUANTIDADE (Kg)	VALOR (Cr\$)
IMP. AMAZONAB.	OO PARA	6590	1103024	235270	39960548
	PERNAMBUCO	4935	594006		
	GUANABARA	169413	29730377		
	B. PAULO	54332	8533138		
IMP. T. R. BRANCO. DO	AMAZONAB.	430	68558	208R	347773
	PARA	336	29082		
	GUANABARA	1322	250133		
IMP. PARA.	OO AMAZONAB.	138	27760	654R24	107654712
	CEARA	150	46750		
	PERNAMBUCO	28161	3885005		
	GUANABARA	460641	80031569		
	B. PAULO	95471	13519831		
	R. G. DO SUL	70263	10143797		
IMP. T. OO AMAPA OO	PARA	3425	725981	72177	14934152
	GUANABARA	53096	11798866		
	B. PAULO	15656	2411305		
IMP. MARANHÃO. . . DO	PARA	276	54500	8447R	13265618
	PERNAMBUCO	2348	296891		
	GUANABARA	73911	11826767		
	B. PAULO	7943	1087460		
IMP. PIAUI	OA GUANABARA	4963	578502	12038	1409507
	S. PAULO	7075	831005		
IMP. CEARA	OA GUANABARA	56908	8716927	107657	15966914
	S. PAULO	4918	708682		
	R. G. DO SUL	1531	163125		
IMP. R. G. DO NORTE OA	GUANABARA	59965	9424356	94053	14379029
	S. PAULO	24589	3862635		
	R. G. DO SUL	9499	1092038		
IMP. PARAIBA OA	GUANABARA	13703	1833107	57432	8114071
	B. PAULO	13262	2301453		
	R. G. DO SUL	30467	3979511		
IMP. PERNAMBUCO. DA	GUANABARA	201897	26372434	371566	49464R48
	S. PAULO	165797	22521791		
	R. G. DO SUL	3872	570623		
IMP. ALAGOAS OA	GUANABARA	27349	4449993	32257	5243774
	S. PAULO	4908	793781		
IMP. SERGIPE OA	GUANABARA	46527	7358527	74449	10898971
	B. PAULO	23560	3004532		
	R. G. DO SUL	4362	535912		
IMP. BAHIA	OA GUANABARA	59327	9994961	169126	266R7798
	S. PAULO	5515	466935		
	R. G. DO SUL	104284	16225902		
IMP. E. SANTO. . . . OA	GUANABARA	5433	526864	5433	526864
IMP. PARANA.	DE B. PAULO	1200	162272	1200	161272
IMP. B. CATARINA	OA GUANABARA	3228	464361	322R	464361
IMP. R. G. DO SUL.	OE B. PAULO	7119	1032688	7119	1032688
IMP. GOIAS	DO PARA	477	67552	477	67552
				2034046*	319613970

COMÉRCIO DE CABOTAGEM

307

IMPORTAÇÃO POR PRINCIPAIS MERCADORIAS, SEGUNDO OS DESTINOS E PROCEDÊNCIAS - 1961

MERCADORIAS E DESTINOS	PROCEDÊNCIAS	QUANTIDADE (Kg)	VALOR (C\$)	TOTALS (DESTINOS E MERCADORIAS)		
				QUANTIDADE (Kg)	VALOR (C\$)	
5300 56099 DLEOS ESSENCIAIS DU VOLATEIS, DE ORIGEM VEGETAL.						
IMP.	RONDDNIA.	0A GUANABARA.	50	30846		
IMP.	T. OO ACRE.	DO PARA	793	133120	793	133120
IMP.	AMAZONAS.	DA GUANABARA.	992	912350	992	912350
IMP.	PARA.	0A GUANABARA. S. PAULO	3315 10	2403895 4441	3325	2408336
IMP.	T. DD AMAPA	OO PARA	3546	1101882	3546	1101882
IMP.	WARANHAO.	DA GUANABARA.	2	645	2	645
IMP.	PARAISA	DA GUANABARA. S. PAULO	1	380 320	1	700
IMP.	ALAGOAS	0A GUANABARA.	1	420	1	420
IMP.	BERGIPE	0A GUANABARA.	168	53905	168	53905
IMP.	BAHIA	0A GUANABARA.	210	181419	210	181419
IMP.	GUANABARA	OD PARA S. CATARINA.	2130 2938	1755000 323180	5068	2078180
IMP.	S. PAULO	DD AMAZONAS S. CATARINA.	180 2000	216000 259400	2180	475400
					16336*	737720*
5300 56399 PERFUMARIAS E COSMETICOS.						
IMP.	RONDONIA.	00 PARA CEARA. GUANABARA. S. PAULO	24032 1894 27157 11051	6869794 204834 7961538 3919382	64134	18955548
IMP.	T. DD ACRE.	DO AMAZONAS PARA CEARA. GUANABARA. S. PAULO	4805 20416 1207 7975 6010	962774 5259984 91736 2443610 3197895	40413	11953999
IMP.	AMAZONAS.	DO PARA CEARA. PERNAMBUCO R. DE JANEIRO GUANABARA. S. PAULO R. G. OO SUL	67614 4332 1050 667 151613 101502 400	20538201 839495 379281 168437 46155790 28530620 80000	327178	96691824
IMP.	T.R. BRANCO.	00 AMAZONAS PARA CEARA. GUANABARA. S. PAULO	495 4540 1419 5575 5588	92700 1574103 184405 1670959 2254539	17617	5776706
IMP.	PARA.	DO PIAUI. CEARA. PERNAMBUCO R. DE JANEIRO GUANABARA. S. PAULO	785 2408 193522 550 264558 102955	59112 454651 6735783 139920 81729335 39931388	56477R	129050189

COMÉRCIO DE CABOTAGEM

IMPORTAÇÃO POR PRINCIPAIS MERCADORIAS, SEGUNDO OS DESTINOS E PROCEDÊNCIAS - 1961

MERCADORIAS E DESTINOS		PROCEDENCIAS	QUANTIDADE (Kg)	VALOR (C\$)	TOTALS (DESTINOS E MERCADORIAS)	
					QUANTIDADE (Kg)	VALOR (C\$)
IMP.	T. 00 AMAPA	00 PARA	16007	5060632	32198	11858087
		GUANABARA . .	12557	5156818		
		S. PAULO . . .	3634	1640637		
IMP.	MARANHÃO . .	00 PARA	2236	420508	68178	9841572
		PERNAMBUCO . .	24000	210000		
		GUANABARA . .	34560	7520450		
		S. PAULO . . .	6319	1406881		
		R. 6. 00 SUL	1063	283733		
IMP.	PIAUI	0A GUANABARA . .	23978	5998965	24858	6134526
		S. PAULO . . .	880	135561		
IMP.	CEARA	00 PARA	2772	707000	20687	3R49564
		GUANABARA . .	14151	2903373		
		S. PAULO . . .	497	95610		
		S. CATARINA . .	3267	143581		
IMP.	R.G.00 NORTE	0A GUANABARA . .	37624	7250342	46437	9267953
		S. PAULO . . .	7260	1659663		
		R. 6. 00 SUL	1553	357948		
IMP.	PARAIBA . . .	0A GUANABARA . .	36571	9587734	56970	13935909
		S. PAULO . . .	18919	3993642		
		R. 6. 00 SUL	1480	354533		
IMP.	PERNAMBUCO .	00 PARA	713	305152	249712	51010468
		GUANABARA . .	197287	40293157		
		S. PAULO . . .	42503	8637440		
		R. 6. 00 SUL	9209	1774719		
IMP.	ALAGOAS . . .	0E SERGIPE . . .	30	10243	22356	4398531
		GUANABARA . .	18724	3720961		
		S. PAULO . . .	2047	357523		
		R. 6. 00 SUL	1555	309804		
IMP.	SERGIPE . . .	0A GUANABARA . .	34781	7630033	42319	8934098
		S. PAULO . . .	7233	122395		
		R. 6. 00 SUL	305	81670		
IMP.	BAHIA	00 PARA	462	193624	79007	19027034
		GUANABARA . .	66261	16102721		
		S. PAULO . . .	1449	288243		
		R. 6. 00 SUL	10835	2442446		
IMP.	GUANABARA . .	00 PARA	774	292550	2051	568513
		PERNAMBUCO . .	714	162273		
		S. CATARINA . .	563	113690		
IMP.	S. PAULO . . .	00 PARA	584	135000	584	135000
IMP.	R.6.00 SUL . .	00 PARA	299	90630	2714	720434
		GUANABARA . .	1704	385050		
		S. PAULO . . .	711	244754		
IMP.	GOIAS	00 PARA	1316	359815	1316	359R15
IMP.	RONDONIA . . .	00 AMA2ONAS . .	311	66440	311	6644U
56500	56599	SABOES,EXCL. P. INDUSTRIA TEX TIL E CREME PARA BARBEAR . . .			1663818*	40253621U
IMP.	RONDONIA . . .	00 AMA2ONAS . .	38085	3401670	644046	53812R74
		PARA	586193	46480641		
		GUANABARA . .	3613	406714		
		S. PAULO . . .	16155	3523849		
IMP.	T. 00 ACRE . .	00 AMA2ONAS . .	40698	3660071	631157	48799613
		PARA	520745	39187532		
		GUANABARA . .	59137	3491806		
		PARA	10607	2460204		
		S. PAULO . . .				

COMÉRCIO DE CABOTAGEM

309

IMPORTAÇÃO POR PRINCIPAIS MERCADORIAS, SEGUNDO OS DESTINOS E PROCEDÊNCIAS - 1961

MERCADORIAS E DESTINOS	PROCEDÊNCIAS	QUANTIDADE (Kg)	VALOR (Cr\$)	TOTAIS (DESTINOS E MERCADORIAS)	
				QUANTIDADE (Kg)	VALOR (Cr\$)
IMP. AMAZONAS . .	DO PARA	210793	15183066		
	PARAIBA	3200	240000		
	PERNAMBUCO	300	209991		
	BAHIA	23500	1796920		
	E. SANTO	13940	923580		
	R. DE JANEIRO	15000	1078000		
	GUANABARA	114778	11649322		
	S. PAULO	67513	10049840		
R. G. DO SUL	1440	291226	451154	41232945	
IMP. T.R. BRANCO . .	DO AMAZONAS	57085	4240304		
	PARAIBA	10560	783600		
	BAHIA	70	1908		
	GUANABARA	393	141074		
	S. PAULO	10299	2081613	78407	7248499
IMP. PARA	DO MARANHÃO	6000	3000000		
	CEARA	569531	19676580		
	PARAIBA	500	297550		
	PERNAMBUCO	61675	1580111		
	R. DE JANEIRO	21300	1889217		
	GUANABARA	400107	3593204		
	S. PAULO	77290	5708020	1136410	65113682
IMP. T. DO AMAPA . .	DO PARA	222716	15671379		
	CEARA	4500	230000		
	GUANABARA	14419	1591920		
	S. PAULO	17362	2589576	258997	20082975
IMP. MARANHÃO . . .	DO PARA	3757	188219		
	PIAUI	16672	662010		
	PARAIBA	500	27250		
	PERNAMBUCO	10940	301724		
	GUANABARA	16643	2483763		
	S. PAULO	4522	212808		
	R. G. DO SUL	2638	703013	55501	4577787
IMP. PIAUI	DO MARANHÃO	30000	1539000		
	PARAIBA	3000	166500		
	GUANABARA	4325	426247		
	S. PAULO	3011	80655	40336	2212402
IMP. CEARA	DO PIAUI	700	39480		
	E. SANTO	4280	350381		
	GUANABARA	33289	2168972		
	S. PAULO	43718	1999558	81997	4558391
IMP. H.G. DO NORTE . .	DO E. SANTO	29653	1973132		
	R. DE JANEIRO	78100	3979880		
	GUANABARA	333011	26518704		
	S. PAULO	33179	1365274		
	R. G. DO SUL	1796	450377	476059	34287367
IMP. PARAIBA	DO E. SANTO	345	52574		
	R. DE JANEIRO	44300	2869742		
	GUANABARA	156447	16220745		
	S. PAULO	110013	3954827		
	R. G. DO SUL	2640	689936	313695	23787824
IMP. PERNAMBUCO . .	OE BERGÍPE	8960	418320		
	E. SANTO	29199	2699115		
	R. DE JANEIRO	38020	3099200		
	GUANABARA	2493754	175446725		
	S. PAULO	392398	16409656		
	S. CATARINA	509	5421		
	R. G. DO SUL	36292	8598003	2999132	205725231
IMP. ALAGOAS	OE PERNAMBUCO	180	11730		
	BERGÍPE	20693	1191400		
	E. SANTO	19111	759119		
	R. DE JANEIRO	134395	8403540		
	GUANABARA	293777	20706679		
	S. PAULO	73706	3688666		
	R. G. DO SUL	2356	587368	544518	35347502

COMÉRCIO DE CABOTAGEM

IMPORTAÇÃO POR PRINCIPAIS MERCADORIAS, SEGUNDO OS DESTINOS E PROCEDÊNCIAS - 1961

MERCADORIAS E DESTINOS		PROCEDÊNCIAS	QUANTIDADE (Kg)	VALOR (Cr\$)	TOTALS (DESTINOS E MERCADORIAS)	
					QUANTIDADE (Kg)	VALOR (Cr\$)
IMP.	BERGIPE . . .	00 R. DE JANEIRO	24390	1465110	324311	24151787
		GUANABARA . .	280006	2147789		
		S. PAULO . . .	17605	670805		
		R. G. DO SUL	2310	541083		
IMP.	BAHIA . . .	0E BERGIPE . . .	824	75556	2549360	169297511
		E. SANTO . . .	349159	23363504		
		R. DE JANEIRO	163820	10994880		
		GUANABARA . .	1523586	10018463		
		S. PAULO . . .	490949	30666453		
R. G. DO SUL	21022	4012255				
IMP.	E. SANTO . . .	00 R. G. DO SUL	3000	195500	3000	195500
IMP.	GUANABARA . .	00 PARA	1835	345000	7055	628956
		MARANHAO . .	4000	200000		
		CEARA	1150	60000		
		S. CATARINA .	70	23956		
IMP.	PARANA . . .	00 R. DE JANEIRO	25370	1641380	25370	1641380
IMP.	S. CATARINA	0A GUANABARA . .	42175	2544376	42175	2544376
IMP.	R. G. DO SUL . .	00 R. DE JANEIRO	10800	552240	139736	8015071
		GUANABARA . .	128926	7461856		
		S. PAULO . . .	10	975		
IMP.	M. 6R0880 . . .	00 AMAZONAS . .	1320	107300	1320	107300
IMP.	601A8	00 PARA	19470	1353083	19470	1353083
					10823196*	754721956
59100	59199	EXPLOSIVOS				
IMP.	RONDONIA . . .	00 AMAZONAS . .	4167	952597	25886	4722320
		PARA	2222	1013516		
		GUANABARA . .	3116	625084		
		S. PAULO . . .	16381	2131123		
IMP.	T. 00 ACRE . . .	00 AMAZONAS . .	7117	1529615	30916	7909414
		PARA	4994	2496122		
		PERNAMBUCO .	2000	550000		
		GUANABARA . .	4495	1042745		
		S. PAULO . . .	12310	2490932		
IMP.	AMAZONAS . . .	00 PARA	17102	5301695	96269	22892155
		CEARA	1000	110000		
		PERNAMBUCO .	790	400000		
		GUANABARA . .	19233	4904174		
		S. PAULO . . .	58234	12176286		
IMP.	T. R. BRANCO . .	00 AMAZONAS . .	1017	204455	2414	715567
		PARA	1380	491972		
		S. PAULO . . .	17	19140		
IMP.	PARA	00 AMAZONAS . .	554	349407	463440	92141274
		PERNAMBUCO .	122265	22120000		
		GUANABARA . .	254683	52669137		
		S. PAULO . . .	85938	17002730		
IMP.	T. 00 AMAPA . .	00 PARA	1842	876444	89313	18450055
		PERNAMBUCO .	1000	190000		
		GUANABARA . .	86471	17383611		
IMP.	MARANHAO . . .	DE PERNAMBUCO .	10780	2164800	52060	6774424
		S. PAULO . . .	41280	4609624		

COMÉRCIO DE CABOTAGEM

311

IMPORTAÇÃO POR PRINCIPAIS MERCADORIAS, SEGUNDO OS DESTINOS E PROCEDÊNCIAS - 1961

MERCADORIAS E DESTINOS	PROCEDÊNCIAS	QUANTIDADE (Kg)	VALOR (Cr\$)	TOTAIS (DESTINOS E MERCADORIAS)	
				QUANTIDADE (Kg)	VALDR (Cr\$)
IMP. PIAUI . . .	OE S. PAULO . .	38680	3971926	38680	3971926
IMP. CEARA . . .	OE S. PAULO . .	27573	3316170	27573	3316170
IMP. H.G.OO NORTE	OE S. PAULO . .	17880	1994074	17880	1994074
IMP. PARAIBA . .	OE S. PAULO . .	12560	1452595	12560	1452595
IMP. PERNAMBUCO.	OE S. PAULO . .	2440	282900	2440	282900
IMP. ALAGOAS . .	DE S. PAULO . .	10040	1103240	10040	1103240
IMP. SERGIPE . .	OE S. PAULO . .	42520	4723990	42520	4723990
IMP. BAHIA . . .	OE S. PAULO . .	3242	369731	3242	369731
IMP. S. CATARINA	DA GUANABARA . .	1025	1090100	1025	1090100
IMP. R.6.DO SUL.	DE S. PAULO . .	16760	1734000	16760	1734000
IMP. M. GROSSO .	DO AMAZONAS . .	80	12900	80	12900
IMP. GOIAS . . .	DO PARA	50	29500	50	29500
				933148*	173686335*
200 59299 INBETICIDAS, FUNGICIDAS E DESINFETANTES EXCL. MEDICINAIS.					
IMP. RONDONIA . .	DO AMAZONAS . .	4515	622690		
	PARA	2070	207072		
	GUANABARA . .	4801	521693		
	S. PAULO . . .	111	14352	11497	1365807
IMP. T. DO ACRE .	DO AMAZONAS . .	461	63166		
	PARA	685	53962		
	GUANABARA . .	1258	208776		
	S. PAULO . . .	402	32341	2806	358245
IMP. AMAZONAS . .	OO PARA	738	155216		
	PERNAMBUCO . .	15467	2120192		
	GUANABARA . .	55884	6340706		
	S. PAULO . . .	34409	2628058		
	R. 6. DO SUL	1400	123000	107898	11367172
IMP. T.R.BRANCO .	DO AMAZONAS . .	1881	232436		
	PARA	184	17250		
	GUANABARA . .	2982	388872	5047	638558
IMP. PARA	OE PERNAMBUCO .	141290	8274829		
	R. DE JANEIRO	9600	341200		
	GUANABARA . .	82430	9571796		
	S. PAULO . . .	144223	16432809		
	R. 6. DO SUL	5525	442550	383068	35063184
IMP. T. DO AMAPA	DO PARA	2901	657448		
	GUANABARA . .	11333	2989500		
	S. PAULO . . .	9620	705876	23854	4352824
IMP. MARANHÃO . .	OO PARA	36	4140		
	PERNAMBUCO . .	1742	82300		
	GUANABARA . .	36432	2841546		
	S. PAULO . . .	42979	2320359		
	R. 6. DO SUL	650	74000	81739	5322345
IMP. PIAUI . . .	DE PERNAMBUCO .	280	11660		
	GUANABARA . .	14560	846116	14840	857776

COMERCIO DE CABOTAGEM

IMPORTAÇÃO POR PRINCIPAIS MERCADORIAS, SEGUNDO OS DESTINOS E PROCEDÊNCIAS - 1961

MERCADORIAS E DESTINOS	PROCEDENCIAS	QUANTIDADE (Kg)	VALOR (Cr\$)	TOTAIS (DESTINOS E MERCADORIAS)	
				QUANTIDADE (Kg)	VALOR (Cr\$)
IMP. CEARA . . .	00 R. DE JANEIRO	5000	61750		
	GUANABARA . .	95087	4933516		
	S. PAULO . . .	23693	665633		
	S. CATARINA . .	80	4500		
	R. G. DO SUL	580	142560	124440	5807959
IMP. R. G. DO NORTE	DA GUANABARA . .	23179	1495385		
	S. PAULO . . .	54052	1966753	77231	3462138
IMP. PARAIBA . . .	0A GUANABARA . .	106139	5788095		
	S. PAULO . . .	30765	982666		
	R. G. DO SUL	520	142560	137424	6913321
IMP. PERNAMBUCO .	0A GUANABARA . .	165634	11559436		
	R. PAULO . . .	599789	30988708		
	R. G. DO SUL	8370	770700	773793	43318844
IMP. ALAGOAS . . .	0A GUANABARA . .	28228	1672930		
	S. PAULO . . .	2445	171380		
	R. G. DO SUL	1300	165000	31973	2009310
IMP. BERGIPE . . .	0A GUANABARA . .	232101	9294233		
	S. PAULO . . .	65636	2130863	297737	11425096
IMP. BAHIA	DE BERGIPE . . .	179	10661		
	R. DE JANEIRO	26000	300500		
	GUANABARA . .	425687	20269022		
	S. PAULO . . .	138556	5572346		
	R. G. DO SUL	21870	1141340	612292	27293869
IMP. E. SANTO . . .	DE PERNAMBUCO .	9500	1053700		
	R. G. DO SUL	870	213840	10370	1267540
IMP. GUANABARA . .	00 PARA	800	138800		
	PERNAMBUCO . .	40970	4401473	41770	4540273
IMP. PARANA . . .	DA GUANABARA . .	468	70000	468	70000
IMP. S. CATARINA	DA GUANABARA . .	7111	363061	7111	363061
IMP. R. G. DO SUL .	0A GUANABARA . .	11455	1214736		
	S. PAULO . . .	19345	597228	30800	1811964
IMP. GOIAS	00 PARA	179	14000	179	14000
				2776337*	167623286*
60000 60999	MAQUINAS E APRS. ELETRICOS. SEUS PERTENCES E ACCESS.				
IMP. RONDONIA . . .	00 AMAZONAS . . .	45549	12116170		
	PARA	18146	4457032		
	GUANABARA . . .	6052	3014179		
	S. PAULO	5323	1189606	75070	20776987
IMP. T. DO ACRE . .	00 AMAZONAS . . .	3188	1563324		
	PARA	12760	3231145		
	GUANABARA . . .	896	267243		
	S. PAULO	2077	416508	18921	5460220
IMP. AMAZONAS . . .	00 PARA	84922	30705183		
	PERNAMBUCO . .	13893	5200174		
	GUANABARA . . .	50387	20935558		
	S. PAULO	267620	71769701	416822	128610616
IMP. T. R. BRANCO .	00 AMAZONAS . . .	3244	1225741		
	PARA	163	109445		
	GUANABARA . . .	236	43894		
	S. PAULO	56	19227	3699	1398307

COMERCIO DE CABOTAGEM

313

IMPORTAÇÃO POR PRINCIPAIS MERCADORIAS, SEGUNDO OS DESTINOS E PROCEDÊNCIAS - 1961

MERCADORIAS E DESTINOS	PROCEDÊNCIAS	QUANTIDADE (Kg)	VALOR (Cr\$)	TOTAIS (DESTINOS E MERCADORIAS)	
				QUANTIDADE (Kg)	VALOR (Cr\$)
IMP. PARA	OD AMAZONAS . .	15441	4563086	1355833	334749747
	CEARA	148163	2124416		
	PERNAMBUCO . .	25441	9950486		
	GUANABARA . .	170184	73644160		
	S. PAULO . .	996604	246379599		
IMP. T. DO AMAPA	OD PARA	15833	4987906	88035	36372935
	R. DE JANEIRO	105	63000		
	GUANABARA . .	43366	20803726		
	S. PAULO . .	28731	10518303		
IMP. MARANHAO . .	OD PARA	390	119435	34687	5028971
	PERNAMBUCO . .	2680	614558		
	GUANABARA . .	882	726767		
	S. PAULO . .	29235	3325319		
	R. 6. DO SUL	1500	242892		
IMP. PIAUI	OA GUANABARA . .	3245	760502	5980	1366846
	S. PAULO . .	2735	606344		
IMP. CEARA	OD PARA	1755	1651004	119516	17186946
	PERNAMBUCO . .	30	40000		
	GUANABARA . .	11865	3534918		
	S. PAULO . .	105866	11961024		
IMP. R. 6. DO NORTE	DA GUANABARA . .	6908	1685360	67660	17196795
	S. PAULO . .	60752	15511435		
IMP. PARAIBA . . .	OA GUANABARA . .	1207	209769	39677	5764834
	S. PAULO . .	38270	5465065		
	S. CATARINA . .	200	90000		
IMP. PERNAMBUCO .	OD AMAZONAS . .	63	87808	2541876	768609574
	PARA	1204	306249		
	SERGIPE	140	82000		
	BAHIA	17811	935000		
	E. SANTO	30	1100		
	GUANABARA . .	239992	78705625		
	S. PAULO . .	2316294	687012862		
	PARANA	5238	289653		
R. 6. DO SUL	1104	1209277			
IMP. ALAGOAS . . .	OE SERGIPE	119	66972	26727	10082778
	E. SANTO	2130	500000		
	GUANABARA . .	11370	3889366		
	S. PAULO . .	13108	5626440		
IMP. SERGIPE	DA GUANABARA . .	2658	776075	27419	5028733
	S. PAULO . .	24761	4252658		
IMP. BAHIA	OD E. SANTO	800	212000	672376	129916361
	GUANABARA . .	523072	104293202		
	S. PAULO . .	148409	25335895		
	R. 6. DO SUL	95	75264		
IMP. E. SANTO . . .	OA BAHIA	26	18000	26	18000
IMP. R. DE JANEIRO	OD R. 6. DO SUL	24	52214	24	52214
IMP. GUANABARA . .	OD AMAZONAS . .	460	300000	15474	2383363
	PARAIBA	38	3000		
	SERGIPE	343	26000		
	BAHIA	1622	570000		
	S. PAULO	50	200000		
	S. CATARINA . .	12845	625493		
	R. 6. DO SUL	116	658870		
IMP. S. PAULO . . .	OD AMAZONAS . .	3011	889123	11936	3802130
	PERNAMBUCO . .	8405	2736607		
	R. 6. DO SUL	520	176400		

COMÉRCIO DE CABOTAGEM

IMPORTAÇÃO POR PRINCIPAIS MERCADORIAS, SEGUNDO OS DESTINOS E PROCEDÊNCIAS - 1961

MERCADORIAS E DESTINOS	PROCEDÊNCIAS	QUANTIDADE (Kg)	VALOR (Cr)	TOTAIS (DESTINOS E MERCADORIAS)	
				QUANTIDADE (Kg)	VALOR (Cr)
IMP. S. CATARINA	0A GUANABARA . .	25419	16525226	25419	16525226
IMP. R. G. DO SUL .	0A BAHIA	1550	3000000	10534	4417972
	GUANABARA . .	1624	450454		
	S. PAULO . . .	7360	967518		
IMP. M. GROSSO .	00 AMAZONAS . .	68	17400	68	17400
IMP. GOIAS . . .	00 PARA	338	96231	338	96231
60000 60099	6EHA00RES, MOTORES, TRANSFORMA DORES E SEMELHANTES.			5598117*	1514863186
IMP. RONDONIA . .	00 AMAZONAS . .	16992	4302441	22099	7249341
	PARA	540	412500		
	GUANABARA . .	4268	2310000		
	S. PAULO . . .	299	224400		
IMP. T. DO ACRE .	00 AMAZONAS . .	173	634500	731	1003500
	PARA	558	369000		
IMP. AMAZONAS . .	00 PARA	13765	10645746	55357	20499399
	PERNAMBUCO . .	5560	2183043		
	GUANABARA . .	7762	3814108		
	S. PAULO . . .	28270	11856502		
IMP. T. R. BRANCO .	00 AMAZONAS . .	740	410100	740	410100
IMP. PARA	00 AMAZONAS . .	1618	315401	283482	106386157
	CEARA	250	176000		
	PERNAMBUCO . .	14606	4105338		
	GUANABARA . .	81545	34103246		
	S. PAULO . . .	185463	67686172		
IMP. T. DO AMAPA	00 PARA	2465	1609870	29453	12978427
	R. DE JANEIRO	70	33000		
	GUANABARA . .	9184	4816581		
	S. PAULO . . .	17734	6518976		
IMP. MARANHAO . .	0E PERNAMBUCO . .	1769	551340	3098	1391714
	GUANABARA . .	761	688856		
	S. PAULO . . .	368	146518		
	R. G. DO SUL	200	500		
IMP. PIAUI . . .	DA GUANABARA . .	239	348552	239	348552
IMP. CEARA . . .	00 PARA	1235	1500000	4249	250527
	GUANABARA . .	2907	992162		
	S. PAULO . . .	107	13112		
IMP. R. G. DO NORTE	0A GUANABARA . .	789	373509	1627	654001
	S. PAULO . . .	838	280499		
IMP. PARAIBA . .	0E S. PAULO . .	3714	368534	3714	368534
IMP. PERNAMBUCO .	00 AMAZONAS . .	63	87808	379307	13251421
	GUANABARA . .	103545	47244424		
	S. PAULO . . .	275699	85181985		
IMP. ALAGOAS . .	DE SERGIPE . . .	50	32544	5105	160613
	E. SANTO . . .	2130	500000		
	GUANABARA . .	2925	1073579		
IMP. SERGIPE . .	0A GUANABARA . .	5	3000	1120	30018*
	S. PAULO . . .	1115	297187		

COMÉRCIO DE CABOTAGEM

315

IMPORTAÇÃO POR PRINCIPAIS MERCADORIAS, SEGUNDO OS DESTINOS E PROCEDÊNCIAS - 1961

MERCADORIAS E DESTINOS	PROCEDÊNCIAS	QUANTIDADE (Kg)	VALOR (Cr\$)	TOTAIS (DESTINOS E MERCADORIAS)					
				QUANTIDADE (Kg)	VALOR (Cr\$)				
IMP. BAHIA . . .	OA GUANABARA . . .	25323	212955H5	25413	21332505				
		S. PAULO . . .	90			37000			
IMP. E. SANTO . . .	OA BAHIA	26	18000	26	18000				
IMP. GUANABARA . . .	OO AMAZONAS . . .	460	300000	10083	523500				
		S. CATARINA . . .	9623			223500			
IMP. R. PAULO . . .	OO AMAZONAS . . .	3011	889123	6504	1189323				
		PERNAMBUCO . . .	3493			300200			
IMP. S. CATARINA	DA GUANABARA . . .	9329	3892738	9329	3892738				
IMP. H. G. OO SUL . . .	OA GUANABARA . . .	1260	346800	1260	346800				
				842936*	323518479*				
6 00 67999 MAQUINAS E APARELHOS, EXCL. ELETRICOS									
IMP. RONDONIA . . .	OO AMAZONAS . . .	113861	53356537	232659	92243086				
		PARA	4397			15457397			
		BAHIA	40236			11148089			
		GUANABARA . . .	7292			2465195			
		S. PAULO	27673			9815868			
IMP. T. DO ACRE . . .	OO AMAZONAS . . .	14997	5609262	6252R	23725758				
		PARA	13784			6621652			
		CEARA	285			189080			
		PERNAMBUCO . . .	4			1460			
		ALAGOAS	375			22703			
		GUANABARA . . .	11910			4328798			
		S. PAULO	21173			6952803			
IMP. AMAZONAS . . .	OO PARA	137920	36450336	1330568	486240755				
		CEARA	180			174761			
		PERNAMBUCO . . .	19123			6135038			
		R. DE JANEIRO . . .	581			340604			
		GUANABARA . . .	439291			1629963202			
		S. PAULO	720483			276705814			
		R. G. OO SUL . . .	12990			3471000			
IMP. T. R. BRANCO . . .	OO AMAZONAS . . .	21570	9524740	36946	18000117				
		PARA	15204			5518618			
		GUANABARA . . .	5957			1830806			
		S. PAULO	2099			1125953			
IMP. PARA	OO T. DO ACRE . . .	15	33000	2995891	988306047				
		AMAZONAS	29654			14340187			
		T. DO AMAPA . . .	147081			27750000			
		CEARA	26813			8138424			
		PERNAMBUCO . . .	67115			14819538			
		ALAGOAS	629			52068			
		BAHIA	1780			2078500			
		R. DE JANEIRO . . .	14102			5510289			
		GUANABARA . . .	634846			227766873			
		S. PAULO	2004243			663812513			
		R. G. OO SUL . . .	29635			24004655			
		IMP. T. DO AMAPA	90 PARA			364R1	2285735R	358512	155849249
						R. DE JANEIRO . . .	1200		
GUANABARA . . .	91076			36040332					
S. PAULO	229755			96344309					
IMP. MARANHAO . . .	OO PARA	19534	5493788	50370R	171545085				
		CEARA	22183			1431167			
		PERNAMBUCO . . .	1684			141718			
		ALAGOAS	385			21072			
		BAHIA	52329			33165446			
		R. DE JANEIRO . . .	140			66000			
		GUANABARA . . .	135085			79228969			
		S. PAULO	246667			46061946			
		R. G. OO SUL . . .	25701			5935079			

COMÉRCIO DE CABOTAGEM

IMPORTAÇÃO POR PRINCIPAIS MERCADORIAS, SEGUNDO OS DESTINOS E PROCEDÊNCIAS - 1961

MERCADORIAS E DESTINOS		PROCEDÊNCIAS	QUANTIDADE (Kg)	VALOR (Cr\$)	TOTALS (DESTINOS E MERCADORIAS)	
					QUANTIDADE (Kg)	VALOR (Cr\$)
IMP.	PIAUI . . .	00 PARA	10910	3486360	100726	253336
		GUANABARA . . .	18271	5343577		
		S. PAULO	68528	15682201		
		R. G. 00 BUL	3020	821520		
IMP.	CEARA . . .	00 AMAZONAS . . .	100	80000	416130	801039
		PARA	6759	3416919		
		R. DE JANEIRO	2009	330422		
		GUANABARA . . .	80906	24224648		
		S. PAULO	306639	49555069		
		PARANA	380	40900		
R. G. 00 BUL	19337	2055962				
IMP.	R.G.00 NORTE	00 PARA	10019	1236500	453393	1247100
		R. DE JANEIRO	510	115589		
		GUANABARA . . .	123478	5077110		
		S. PAULO	278201	61144762		
		S. CATARINA . . .	10857	3609195		
		R. G. 00 SUL	30328	7832867		
IMP.	PARAIBA . . .	00 R. DE JANEIRO	12512	2055355	459300	866802
		GUANABARA . . .	30523	5959011		
		S. PAULO	389539	74741242		
		R. G. DO SUL	26736	3924677		
IMP.	PERNAMBUCO .	00 AMAZONAS . . .	250	95000	1848830	6437977
		PARA	7935	2036440		
		SERGIPE	120	50000		
		E. SANTO	43911	4500000		
		GUANABARA . . .	416906	166339587		
		S. PAULO	1258784	397126787		
		PARANA	5833	690061		
		S. CATARINA . . .	19000	7753932		
		R. G. DO SUL	9601	24700340		
IMP.	ALAGOAS . . .	DE SERGIPE . . .	122	23223	94909	223213
		GUANABARA . . .	30170	12151213		
		S. PAULO	62579	9940663		
		R. G. 00 SUL	2038	206235		
IMP.	SERGIPE . . .	DE PERNAMBUCO .	4116	1495774	58611	116144
		GUANABARA . . .	15333	3410779		
		S. PAULO	24694	2994007		
		R. G. 00 SUL	14468	3713857		
IMP.	BAHIA	DE PERNAMBUCO .	120	61920	399183	976667
		GUANABARA . . .	222527	78853630		
		S. PAULO	140956	18685020		
		R. G. DO SUL	35590	6066157		
IMP.	E. SANTO . . .	0A GUANABARA . .	416	341860	416	3418
IMP.	R. DE JANEIRO	0A BAHIA	2812	6000000	3729	62910
		S. CATARINA . . .	677	251058		
		R. G. DO SUL	240	4000		
IMP.	GUANABARA . .	00 AMAZONAS . . .	45	50000	236309	440785
		PARA	1300	336776		
		CEARA	167722	23951600		
		PERNAMBUCO . . .	1973	689000		
		BAHIA	7580	509902		
		S. CATARINA . . .	50007	12477623		
		R. G. 00 SUL	7682	1468500		
IMP.	S. PAULO . . .	00 AMAZONAS . . .	10515	2163650	132490	294074
		PARA	22699	2187283		
		CEARA	2250	600000		
		R. G. DO NORTE	160	80000		
		PARAIBA	14750	1800000		
		PERNAMBUCO . . .	82006	22502680		
R. G. 00 SUL	70	73863				
IMP.	PARANA	00 R. G. 00 SUL	117	30090	117	300

COMÉRCIO DE CABOTAGEM

317

IMPORTAÇÃO POR PRINCIPAIS MERCADORIAS, SEGUNDO OS DESTINOS E PROCEDÊNCIAS - 1961

MERCADORIAS E DESTINOS	PROCEDENCIAS	QUANTIDADE (Kg)	VALOR (Cr\$)	TOTAIS (DESTINOS E MERCADORIAS)	
				QUANTIDADE (Kg)	VALOR (Cr\$)
IMP. S. CATARINA	00 CEARA	100	2100	101565	51835958
	GUANABARA . .	101458	51832253		
	R. G. DO SUL	7	1605		
IMP. R. G. DO SUL	00 R. G. DO NORTE	900	36230	71252	16267091
	PERNAMBUCO .	6569	306946		
	R. DE JANEIRO	44	9716		
	GUANABARA . .	39332	12455585		
	S. PAULO . . .	24407	3378614		
IMP. M. GROSSO	00 PARA	6050	627500	6050	627500
IMP. GOIAS	00 PARA	1458	537040	1458	537040
				9905280	3177548782
61 O G1499	MOTORES DE COMBUSTÃO INTERNA, DIESEL, SEMIO DIESEL, EXCL. P. AVIOES				
IMP. RONDONIA . .	00 AMAZONAS . .	4379	5234070	6408	8089925
	PARA	1543	2436839		
	S. PAULO . . .	486	419016		
IMP. T. DO ACRE . .	00 AMAZONAS . .	788	580000	5308	4682995
	PARA	2467	2494684		
	CEARA	175	185000		
	GUANABARA . .	788	658413		
	S. PAULO . . .	1090	764898		
IMP. AMAZONAS . .	00 PARA	6869	5231992	152224	92648657
	GUANABARA . .	36884	22108180		
	S. PAULO . . .	108471	65308485		
IMP. T. R. BRANCO .	00 AMAZONAS . .	1180	1647750	2180	2455590
	S. PAULO . . .	1000	807840		
IMP. PARA	DO AMAZONAS . .	7077	7730320	256701	163537333
	CEARA	3040	879495		
	PERNAMBUCO .	5970	455011		
	BÁHIA	1743	2075400		
	GUANABARA . .	51963	35842366		
	S. PAULO . . .	183858	115309741		
	R. G. DO SUL	3050	1245000		
IMP. T. DO AMAPA	00 PARA	4811	4477972	8962	6933596
	GUANABARA . .	4151	2455624		
IMP. MARANHÃO . .	00 PARA	1300	519880	4540	3536784
	GUANABARA . .	2580	2311000		
	S. PAULO . . .	660	705904		
IMP. PIAUI	DO PARA	1410	618000	1898	983319
	S. PAULO . . .	488	365319		
IMP. CEARA	DO PARA	6279	3261919	18082	8989307
	GUANABARA . .	11373	5368000		
	S. PAULO . . .	430	359388		
IMP. R. G. DO NORTE	DA GUANABARA . .	4723	2406907	12925	7566912
	S. PAULO . . .	8202	5160005		
IMP. PARAIBA . . .	OE S. PAULO . .	66462	15234611	66462	15234611
IMP. PERNAMBUCO .	OD E. SANTO . .	43911	45000000	63239	56709916
	GUANABARA . .	1980	2853250		
	S. PAULO . . .	17348	8856666		
IMP. ALAGOAS . . .	OA GUANABARA . .	393	243201	508	308721
	S. PAULO . . .	115	65520		

COMERCIO DE CABOTAGEM

IMPORTAÇÃO POR PRINCIPAIS MERCADORIAS, SEGUNDO OS DESTINOS E PROCEDÊNCIAS - 1961

MERCADORIAS E DESTINOS	PROCEDÊNCIAS	QUANTIDADE (Kg)	VALOR (C\$)	TOTALS (DESTINOS E MERCADORIAS)	
				QUANTIDADE (Kg)	VALOR (C\$)
IMP. BAHIA . . . DA	GUANABARA . .	4843	5008525	6261	551688
	B. PAULO . .	1418	508359		
IMP. GUANABARA . 00	PARA	705	156776	2021	33701
	B. CATARINA .	1316	180236		
IMP. B. PAULD. . . DO	AMAZDNAB . .	450	140000	450	14000
IMP. B. CATARINA DA	GUANABARA . .	445	1200000	445	120000
IMP. R. G. DO SUL. DE	B. PAULO . . .	4200	989200	4200	98920
IMP. GNIAB DO	PARA	488	310500	488	31050
				613302*	38017186
67000 67099 TRATORES E SEUS PERTENCES, EXCL A VAPOR.					
IMP. RONDDNIA. . . DO	AMAZONAB . .	33300	8957100	74936	2030813
	PARA	2600	602941		
	BAHIA	39036	10748089		
IMP. AMAZONAS. . . DO	PARA	4364	1948100	30938	1821333
	CEARA	150	85761		
	PERNAMBUCO .	2870	610350		
	GUANABARA . .	13970	10718875		
	B. PAULD . . .	9584	4856244		
IMP. T. R. BRANCO. DO	AMAZDNAB . .	14000	5000000	20700	1000000
	PARA	6700	5000000		
IMP. PARA. DO	AMAZONAB . .	5048	2264887	237993	9175456
	T. DO AMAPA .	44800	23000000		
	CEARA	14664	4525120		
	R. DE JANEIRO	7900	3500000		
	GUANABARA . .	80561	19148816		
	B. PAULO . . .	85020	39315738		
IMP. T. DO AMAPA DO	PARA	1365	952170	45877	2764967
	GUANABARA . .	11818	3706105		
	B. PAULD . . .	32694	22991401		
IMP. MARANHAD. . . DO	PARA	12213	4080000	126563	8324744
	B. PAULD . . .	52329	33165446		
	GUANABARA . .	62021	46002000		
IMP. CEARA DA	GUANABARA . .	3483	297855	3483	29785
IMP. R. G. DO NORTE DO	PARA	10019	1236500	92650	2820014
	GUANABARA . .	74051	23196953		
	B. PAULD . . .	8570	3766690		
IMP. PARAIBA . . . DA	GUANABARA . .	14840	3621140	14840	362114
				114448	8558360
IMP. PERNAMBUCO. DA	GUANABARA . .	95121	77694470	2643	15398
	B. PAULO . . .	19327	7889177		
IMP. ALAGOAS . . . DA	GUANABARA . .	2600	149460	2643	15398
	B. PAULD . . .	43	4526		
IMP. BERGIPE . . . DA	GUANABARA . .	2848	93100	2848	9310
IMP. BAHIA DE	PERNAMBUCO .	120	61920	48070	3178889
	GUANABARA . .	44000	3000000		
	B. PAULO . . .	3950	1726370		

COMÉRCIO DE CABOTAGEM

319

IMPORTAÇÃO POR PRINCIPAIS MERCADORIAS, SEGUNDO OS DESTINOS E PROCEDÊNCIAS - 1961

MERCADORIAS E DESTINOS	PROCEDÊNCIAS	QUANTIDADE (Kg)	VALDR (Cr\$)	TOTAIS (DESTINOS E MERCADORIAS)	
				QUANTIDADE (Kg)	VALDR (Cr\$)
IMP. GUANABARA . OA	BAHIA R. 6. 00 SUL	2870	5 500 02	10270	19 300 02
		7400	13 800 00		
IMP. S. PAULO . . 00	PARA PERNAMBUCO . . R. 6. 00 SUL	18473	15 365 00	79636	195 429 40
		61143	17 993 000		
		20	134 40		
IMP. S. CATARINA OA	GUANABARA . .	30834	87 479 41	30834	87 479 41
IMP. R. 6. DO SUL. OA	GUANABARA . .	299	2 69 10	299	2 69 10
IMP. M. GROSSO . . 00	PARA	6000	60 000 00	6000	60 000 00
				9 430 28*	4 317 590 97*
7 0 67199	GELADEIRAS, REFRI68. E GEMELHS.				
IMP. RONDONIA . . 00	AMAZONAS . . PARA GUANABARA . . S. PAULO . . .	11591	4 899 300	15 428	60 659 64
		370	198 60		
		1806	5 026 35		
		1661	4 656 69		
IMP. T. 00 ACRE. . 00	AMAZONAS . . PARA S. PAULO . . .	505	3 620 00	15 197	57 953 05
		291	11 425 41		
		11701	42 907 64		
IMP. AMAZONAS . . 00	PARA GUANABARA . . S. PAULO . . .	836	3 083 85	2 271 41	90 444 166
		77176	2 481 854 3		
		1 491 29	65 317 238		
IMP. T. R. BRANCO. 00	AMAZONAS . . GUANABARA . .	760	57 150 00	5215	197 205 3
		4455	14 005 53		
IMP. PARA 00	AMAZONAS . . R. DE JANEIRO GUANABARA . . S. PAULO . . . R. 6. 00 SUL	5080	297 850 00	4 616 11	172 661 812
		1825	927 310		
		10 633 4	33 677 019		
		33 669 2	131 679 233		
		11 680	33 997 50		
IMP. T. 00 AMAPA 00	PARA R. DE JANEIRO GUANABARA . . S. PAULO . . .	2239	11 191 40	25 600	114 496 48
		1200	6 072 50		
		13 217	55 450 89		
IMP. MARANHO . . . 00	PARA R. DE JANEIRO GUANABARA . . S. PAULO . . . R. 6. 00 SUL	180	6 000 00	79 103	283 150 19
		140	6 600 00		
		165	851 50		
		69 110	248 099 58		
		9508	329 391 1		
IMP. PIAUI OA	GUANABARA . . S. PAULO . . . R. 6. 00 SUL	1040	44 591 1	29 612	101 984 17
		2 682 2	91 053 06		
		1750	6 472 00		
IMP. CEARA 00	AMAZONAS . . R. DE JANEIRO S. PAULO . . .	100	8 000 00	52 684	16 443 210
		120	6 600 00		
		52 46 4	1 629 721 0		
IMP. R. 6. 00 NORTE OA	GUANABARA . . S. PAULO . . . S. CATARINA . R. 6. 00 SUL	80	3 000 00	58 126	219 551 41
		3 881 9	153 203 46		
		10 857	3 609 195		
		8 370	299 560 0		
IMP. PARAIBA . . . OE	S. PAULO . . . R. 6. 00 SUL	20 994	971 621 1	24 194	108 929 38
		3 200	11 767 27		
IMP. PERNAMBUCO. OE	SERGIPE GUANABARA . . S. PAULO . . . S. CATARINA . R. 6. 00 SUL	120	5 000 00	7 326 70	29 494 349 5
		140	5 000 00		
		6 662 85	271 655 631		
		14 365	5 384 950		
		51 760	178 029 14		

COMÉRCIO DE CABOTAGEM

IMPORTAÇÃO POR PRINCIPAIS MERCADORIAS, SEGUNDO OS DESTINOS E PROCEDÊNCIAS - 1961

MERCADORIAS E DESTINOS		PROCEDÊNCIAS	QUANTIDADE (Kg)	VALOR (Cr\$)	TOTALS (DESTINOS E MERCADORIAS)																																																																																																																																																																																																																										
					QUANTIDADE (Kg)	VALOR (Cr\$)																																																																																																																																																																																																																									
IMP.	ALAGOAS . . . DA	GUANABARA . .	1881	935539	2181	103668																																																																																																																																																																																																																									
		B. PAULO . .	300	101141			IMP.	BERGÍPE . . . DE	PERNAMBUCO .	4116	1495774	9729	366591	GUANABARA . .	363	209725	R. 6. DO BUL	5250	1960414	IMP.	BAHIA . . . DA	GUANABARA . .	1266	212160	1386	22123	B. PAULO . .	120	9074	IMP.	GUANABARA . . DO	PARA	295	175000	31182	922711	PERNAMBUCO .	173	45000	B. CATARINA .	30714	9007116	IMP.	B. PAULO . . . DO	PARA	600	63000	12863	353820	R. 6. DO NORTE	160	80000	PERNAMBUCO .	12103	3395209				IMP.	B. CATARINA DO	CEARA	100	2100	1216	10489	GUANABARA . .	1109	101192	R. 6. DO BUL	7	1605	67100 GELADEIRAS E REFRIG. P. USO DOMESTICO					1785138*	68893121	IMP.	RONDONIA . . DO	AMAZONAB . .	10131	4403700	13968	557036	PARA	370	198360	GUANABARA . .	1806	502635	B. PAULO . .	1661	465669	IMP.	T. DO ACRE . DO	AMAZONAB . .	505	362000	14720	564343	PARA	2514	990675	B. PAULO . .	11701	4290764	IMP.	AMAZONAB . . DO	PARA	636	274183	202617	8235200	GUANABARA . .	72021	24133264	B. PAULO . .	129960	57944555	IMP.	T.R.BRANCO. DO	AMAZONAB . .	340	171500	4795	157205	GUANABARA . .	4455	1400553	IMP.	PARA DO	AMAZONAB . .	4630	2942500	384121	15052790	R. DE JANEIRO	1825	927310	GUANABARA . .	86723	28229526	B. PAULO . .	279263	115028818	R. 6. DO BUL	11680	3399750	IMP.	T. DO AMAPA DO	PARA	2239	1119140	22142	94411	R. DE JANEIRO	1130	547250	GUANABARA . .	10447	3866198	B. PAULO . .	8326	3908513	IMP.	MARANHÃO . . DO	PARA	180	60000	76002	2704071	R. DE JANEIRO	140	65000	GUANABARA . .	125	70000	B. PAULO . .	66049	23550814	R. 6. DO SUL	9508	3293911	IMP.	PIAUI . . . DA	GUANABARA . .	290	170339	27329	93177	B. PAULO . .	25289	8500210	R. 6. DO BUL	1750	647200	IMP.	CEARA . . . DO	AMAZONAB . .	100	80000	52138	162553	B. PAULO . .	52038	16175353	IMP.	R. 6. DO NORTE DA	GUANABARA . .	80	30000	55775	210932	B. PAULO . .	36468	14458424	B. CATARINA .	10857	3609195	R. 6. DO BUL	8370	2995600
IMP.	BERGÍPE . . . DE	PERNAMBUCO .	4116	1495774	9729	366591																																																																																																																																																																																																																									
		GUANABARA . .	363	209725																																																																																																																																																																																																																											
		R. 6. DO BUL	5250	1960414			IMP.	BAHIA . . . DA	GUANABARA . .	1266	212160	1386	22123	B. PAULO . .	120	9074	IMP.	GUANABARA . . DO	PARA	295	175000	31182	922711	PERNAMBUCO .	173	45000	B. CATARINA .	30714	9007116	IMP.	B. PAULO . . . DO	PARA	600	63000	12863	353820	R. 6. DO NORTE	160	80000	PERNAMBUCO .	12103	3395209								IMP.	B. CATARINA DO	CEARA	100	2100	1216	10489	GUANABARA . .	1109	101192	R. 6. DO BUL	7	1605	67100 GELADEIRAS E REFRIG. P. USO DOMESTICO					1785138*	68893121	IMP.	RONDONIA . . DO	AMAZONAB . .	10131	4403700	13968	557036	PARA	370			198360	GUANABARA . .	1806			502635	B. PAULO . .	1661	465669	IMP.	T. DO ACRE . DO	AMAZONAB . .	505	362000	14720	564343	PARA	2514	990675	B. PAULO . .	11701	4290764	IMP.	AMAZONAB . . DO	PARA	636	274183	202617	8235200	GUANABARA . .	72021	24133264	B. PAULO . .	129960	57944555	IMP.	T.R.BRANCO. DO	AMAZONAB . .	340	171500	4795	157205	GUANABARA . .	4455	1400553	IMP.	PARA DO	AMAZONAB . .	4630	2942500			384121	15052790	R. DE JANEIRO			1825	927310	GUANABARA . .	86723	28229526	B. PAULO . .	279263	115028818	R. 6. DO BUL	11680	3399750	IMP.			T. DO AMAPA DO	PARA	2239			1119140	22142	94411	R. DE JANEIRO	1130	547250	GUANABARA . .	10447	3866198			B. PAULO . .	8326	3908513			IMP.	MARANHÃO . . DO	PARA	180	60000	76002	2704071	R. DE JANEIRO	140	65000	GUANABARA . .	125	70000	B. PAULO . .	66049	23550814	R. 6. DO SUL	9508	3293911	IMP.	PIAUI . . . DA	GUANABARA . .	290	170339	27329	93177	B. PAULO . .	25289	8500210	R. 6. DO BUL	1750	647200	IMP.	CEARA . . . DO	AMAZONAB . .			100	80000	52138			162553	B. PAULO . .	52038	16175353	IMP.	R. 6. DO NORTE DA	GUANABARA . .	80	30000
IMP.	BAHIA . . . DA	GUANABARA . .	1266	212160	1386	22123																																																																																																																																																																																																																									
		B. PAULO . .	120	9074			IMP.	GUANABARA . . DO	PARA	295	175000	31182	922711	PERNAMBUCO .	173	45000			B. CATARINA .	30714	9007116			IMP.	B. PAULO . . . DO	PARA	600	63000	12863			353820	R. 6. DO NORTE	160			80000	PERNAMBUCO .	12103	3395209				IMP.	B. CATARINA DO	CEARA	100	2100	1216			10489	GUANABARA . .	1109			101192	R. 6. DO BUL	7	1605	67100 GELADEIRAS E REFRIG. P. USO DOMESTICO					1785138*	68893121	IMP.	RONDONIA . . DO			AMAZONAB . .	10131	4403700			13968	557036	PARA	370	198360	GUANABARA . .	1806	502635	B. PAULO . .	1661	465669	IMP.	T. DO ACRE . DO			AMAZONAB . .	505	362000			14720	564343	PARA	2514	990675	B. PAULO . .			11701	4290764	IMP.			AMAZONAB . . DO	PARA	636	274183	202617	8235200	GUANABARA . .	72021	24133264	B. PAULO . .	129960	57944555	IMP.	T.R.BRANCO. DO	AMAZONAB . .	340			171500	4795	157205	GUANABARA . .	4455			1400553	IMP.	PARA DO	AMAZONAB . .	4630	2942500	384121	15052790	R. DE JANEIRO	1825	927310	GUANABARA . .	86723	28229526		B. PAULO . .	279263		115028818	R. 6. DO BUL	11680	3399750	IMP.			T. DO AMAPA DO	PARA	2239	1119140	22142	94411	R. DE JANEIRO	1130	547250	GUANABARA . .	10447	3866198	B. PAULO . .			8326	3908513	IMP.			MARANHÃO . . DO	PARA	180	60000	76002	2704071	R. DE JANEIRO	140	65000	GUANABARA . .	125	70000			B. PAULO . .	66049	23550814			R. 6. DO SUL	9508	3293911	IMP.	PIAUI . . . DA	GUANABARA . .	290	170339	27329	93177	B. PAULO . .	25289	8500210	R. 6. DO BUL	1750	647200	IMP.	CEARA . . . DO	AMAZONAB . .	100			80000	52138	162553
IMP.	GUANABARA . . DO	PARA	295	175000	31182	922711																																																																																																																																																																																																																									
		PERNAMBUCO .	173	45000																																																																																																																																																																																																																											
		B. CATARINA .	30714	9007116			IMP.	B. PAULO . . . DO	PARA	600	63000	12863	353820	R. 6. DO NORTE	160	80000	PERNAMBUCO .	12103	3395209				IMP.			B. CATARINA DO	CEARA	100		2100	1216		10489	GUANABARA . .	1109	101192	R. 6. DO BUL	7	1605	67100 GELADEIRAS E REFRIG. P. USO DOMESTICO					1785138*	68893121	IMP.	RONDONIA . . DO	AMAZONAB . .	10131	4403700	13968	557036	PARA	370	198360	GUANABARA . .	1806	502635	B. PAULO . .	1661	465669	IMP.	T. DO ACRE . DO	AMAZONAB . .	505	362000			14720	564343	PARA	2514	990675	B. PAULO . .	11701			4290764	IMP.	AMAZONAB . . DO	PARA	636	274183	202617	8235200	GUANABARA . .	72021	24133264	B. PAULO . .	129960	57944555	IMP.	T.R.BRANCO. DO	AMAZONAB . .	340	171500	4795	157205	GUANABARA . .	4455	1400553	IMP.	PARA DO	AMAZONAB . .	4630	2942500	384121	15052790	R. DE JANEIRO	1825	927310	GUANABARA . .	86723	28229526	B. PAULO . .	279263	115028818	R. 6. DO BUL	11680	3399750	IMP.	T. DO AMAPA DO	PARA	2239	1119140	22142	94411	R. DE JANEIRO	1130	547250	GUANABARA . .	10447	3866198	B. PAULO . .			8326	3908513	IMP.			MARANHÃO . . DO	PARA	180	60000	76002	2704071	R. DE JANEIRO	140	65000	GUANABARA . .	125	70000	B. PAULO . .	66049		23550814	R. 6. DO SUL		9508	3293911	IMP.			PIAUI . . . DA	GUANABARA . .	290	170339	27329	93177	B. PAULO . .	25289	8500210	R. 6. DO BUL	1750		647200	IMP.		CEARA . . . DO	AMAZONAB . .	100			80000	52138	162553	B. PAULO . .	52038	16175353	IMP.	R. 6. DO NORTE DA	GUANABARA . .	80	30000	55775	210932	B. PAULO . .	36468	14458424	B. CATARINA .	10857	3609195	R. 6. DO BUL	8370	2995600																
IMP.	B. PAULO . . . DO	PARA	600	63000	12863	353820																																																																																																																																																																																																																									
		R. 6. DO NORTE	160	80000																																																																																																																																																																																																																											
		PERNAMBUCO .	12103	3395209																																																																																																																																																																																																																											
IMP.	B. CATARINA DO	CEARA	100	2100	1216	10489																																																																																																																																																																																																																									
		GUANABARA . .	1109	101192																																																																																																																																																																																																																											
		R. 6. DO BUL	7	1605			67100 GELADEIRAS E REFRIG. P. USO DOMESTICO					1785138*	68893121	IMP.	RONDONIA . . DO	AMAZONAB . .	10131	4403700	13968	557036	PARA	370	198360	GUANABARA . .	1806	502635	B. PAULO . .	1661	465669	IMP.	T. DO ACRE . DO	AMAZONAB . .	505	362000	14720	564343	PARA	2514	990675	B. PAULO . .	11701	4290764	IMP.	AMAZONAB . . DO	PARA	636	274183	202617	8235200	GUANABARA . .	72021	24133264	B. PAULO . .	129960	57944555	IMP.	T.R.BRANCO. DO	AMAZONAB . .	340	171500	4795	157205	GUANABARA . .	4455	1400553	IMP.	PARA DO	AMAZONAB . .	4630	2942500	384121	15052790	R. DE JANEIRO	1825	927310	GUANABARA . .	86723	28229526	B. PAULO . .	279263	115028818	R. 6. DO BUL	11680	3399750	IMP.	T. DO AMAPA DO	PARA	2239	1119140	22142	94411	R. DE JANEIRO	1130	547250	GUANABARA . .	10447	3866198	B. PAULO . .	8326	3908513	IMP.	MARANHÃO . . DO	PARA	180	60000	76002	2704071	R. DE JANEIRO	140	65000	GUANABARA . .	125	70000	B. PAULO . .	66049	23550814	R. 6. DO SUL	9508	3293911	IMP.	PIAUI . . . DA	GUANABARA . .	290	170339	27329	93177	B. PAULO . .	25289	8500210	R. 6. DO BUL	1750	647200	IMP.	CEARA . . . DO	AMAZONAB . .	100	80000	52138	162553	B. PAULO . .	52038	16175353	IMP.	R. 6. DO NORTE DA	GUANABARA . .	80	30000	55775	210932	B. PAULO . .	36468	14458424	B. CATARINA .	10857	3609195	R. 6. DO BUL	8370	2995600																																																																	
67100 GELADEIRAS E REFRIG. P. USO DOMESTICO					1785138*	68893121																																																																																																																																																																																																																									
IMP.	RONDONIA . . DO	AMAZONAB . .	10131	4403700	13968	557036																																																																																																																																																																																																																									
		PARA	370	198360																																																																																																																																																																																																																											
		GUANABARA . .	1806	502635																																																																																																																																																																																																																											
		B. PAULO . .	1661	465669			IMP.	T. DO ACRE . DO	AMAZONAB . .	505	362000	14720	564343	PARA	2514	990675	B. PAULO . .	11701	4290764	IMP.	AMAZONAB . . DO	PARA	636	274183	202617	8235200	GUANABARA . .	72021	24133264	B. PAULO . .	129960	57944555	IMP.	T.R.BRANCO. DO	AMAZONAB . .	340	171500	4795	157205	GUANABARA . .	4455	1400553	IMP.	PARA DO	AMAZONAB . .	4630	2942500	384121	15052790	R. DE JANEIRO	1825	927310	GUANABARA . .	86723	28229526	B. PAULO . .	279263	115028818	R. 6. DO BUL	11680	3399750	IMP.	T. DO AMAPA DO	PARA	2239	1119140	22142	94411	R. DE JANEIRO	1130	547250	GUANABARA . .	10447	3866198	B. PAULO . .	8326	3908513	IMP.	MARANHÃO . . DO	PARA	180	60000	76002	2704071	R. DE JANEIRO	140	65000	GUANABARA . .	125	70000	B. PAULO . .	66049	23550814	R. 6. DO SUL	9508	3293911	IMP.	PIAUI . . . DA	GUANABARA . .	290	170339	27329	93177	B. PAULO . .	25289	8500210	R. 6. DO BUL	1750	647200	IMP.	CEARA . . . DO	AMAZONAB . .	100	80000	52138	162553	B. PAULO . .	52038	16175353	IMP.	R. 6. DO NORTE DA	GUANABARA . .	80	30000	55775	210932	B. PAULO . .	36468	14458424	B. CATARINA .	10857	3609195	R. 6. DO BUL	8370	2995600																																																																																								
IMP.	T. DO ACRE . DO	AMAZONAB . .	505	362000	14720	564343																																																																																																																																																																																																																									
		PARA	2514	990675																																																																																																																																																																																																																											
		B. PAULO . .	11701	4290764			IMP.	AMAZONAB . . DO	PARA	636	274183	202617	8235200	GUANABARA . .	72021	24133264	B. PAULO . .	129960	57944555	IMP.	T.R.BRANCO. DO	AMAZONAB . .	340	171500	4795	157205	GUANABARA . .	4455	1400553	IMP.	PARA DO	AMAZONAB . .	4630	2942500	384121	15052790	R. DE JANEIRO	1825	927310	GUANABARA . .	86723	28229526			B. PAULO . .	279263	115028818			R. 6. DO BUL	11680	3399750	IMP.	T. DO AMAPA DO	PARA	2239	1119140	22142	94411	R. DE JANEIRO	1130			547250	GUANABARA . .	10447			3866198	B. PAULO . .	8326	3908513	IMP.	MARANHÃO . . DO	PARA	180	60000			76002	2704071	R. DE JANEIRO			140	65000	GUANABARA . .	125	70000	B. PAULO . .	66049	23550814	R. 6. DO SUL	9508	3293911	IMP.	PIAUI . . . DA	GUANABARA . .	290	170339	27329	93177	B. PAULO . .	25289	8500210	R. 6. DO BUL	1750	647200	IMP.	CEARA . . . DO	AMAZONAB . .	100	80000	52138	162553	B. PAULO . .	52038	16175353	IMP.			R. 6. DO NORTE DA	GUANABARA . .	80			30000	55775	210932	B. PAULO . .	36468	14458424	B. CATARINA .	10857	3609195	R. 6. DO BUL	8370	2995600																																																																																					
IMP.	AMAZONAB . . DO	PARA	636	274183	202617	8235200																																																																																																																																																																																																																									
		GUANABARA . .	72021	24133264																																																																																																																																																																																																																											
		B. PAULO . .	129960	57944555			IMP.	T.R.BRANCO. DO	AMAZONAB . .	340	171500	4795	157205	GUANABARA . .	4455	1400553	IMP.	PARA DO	AMAZONAB . .	4630	2942500	384121	15052790	R. DE JANEIRO	1825	927310	GUANABARA . .	86723	28229526			B. PAULO . .	279263	115028818			R. 6. DO BUL	11680	3399750	IMP.	T. DO AMAPA DO	PARA	2239	1119140	22142	94411	R. DE JANEIRO	1130	547250	GUANABARA . .	10447	3866198			B. PAULO . .	8326	3908513			IMP.	MARANHÃO . . DO	PARA	180	60000	76002	2704071	R. DE JANEIRO	140	65000	GUANABARA . .	125	70000			B. PAULO . .	66049	23550814	R. 6. DO SUL	9508			3293911	IMP.	PIAUI . . . DA	GUANABARA . .	290	170339	27329	93177	B. PAULO . .	25289	8500210	R. 6. DO BUL	1750	647200	IMP.	CEARA . . . DO	AMAZONAB . .	100	80000	52138	162553	B. PAULO . .	52038	16175353	IMP.	R. 6. DO NORTE DA	GUANABARA . .	80	30000	55775	210932	B. PAULO . .	36468	14458424	B. CATARINA .	10857	3609195		R. 6. DO BUL	8370		2995600																																																																																																				
IMP.	T.R.BRANCO. DO	AMAZONAB . .	340	171500	4795	157205																																																																																																																																																																																																																									
		GUANABARA . .	4455	1400553			IMP.	PARA DO	AMAZONAB . .	4630	2942500	384121	15052790	R. DE JANEIRO	1825	927310			GUANABARA . .	86723	28229526			B. PAULO . .	279263	115028818	R. 6. DO BUL	11680	3399750	IMP.	T. DO AMAPA DO	PARA	2239	1119140	22142	94411	R. DE JANEIRO	1130	547250			GUANABARA . .	10447	3866198			B. PAULO . .	8326	3908513	IMP.	MARANHÃO . . DO	PARA	180	60000	76002	2704071	R. DE JANEIRO	140	65000			GUANABARA . .	125	70000			B. PAULO . .	66049	23550814	R. 6. DO SUL	9508	3293911	IMP.	PIAUI . . . DA	GUANABARA . .	290	170339	27329	93177	B. PAULO . .	25289	8500210			R. 6. DO BUL	1750	647200			IMP.	CEARA . . . DO	AMAZONAB . .	100	80000	52138	162553	B. PAULO . .	52038	16175353	IMP.	R. 6. DO NORTE DA	GUANABARA . .	80	30000	55775			210932	B. PAULO . .	36468			14458424	B. CATARINA .	10857	3609195	R. 6. DO BUL	8370	2995600																																																																																																								
IMP.	PARA DO	AMAZONAB . .	4630	2942500	384121	15052790																																																																																																																																																																																																																									
		R. DE JANEIRO	1825	927310																																																																																																																																																																																																																											
		GUANABARA . .	86723	28229526																																																																																																																																																																																																																											
		B. PAULO . .	279263	115028818																																																																																																																																																																																																																											
		R. 6. DO BUL	11680	3399750			IMP.	T. DO AMAPA DO	PARA	2239	1119140	22142	94411	R. DE JANEIRO	1130	547250	GUANABARA . .	10447	3866198	B. PAULO . .	8326	3908513	IMP.	MARANHÃO . . DO	PARA	180	60000	76002	2704071	R. DE JANEIRO	140	65000	GUANABARA . .	125	70000	B. PAULO . .	66049	23550814	R. 6. DO SUL	9508	3293911	IMP.	PIAUI . . . DA	GUANABARA . .	290	170339	27329	93177	B. PAULO . .	25289	8500210	R. 6. DO BUL	1750	647200	IMP.	CEARA . . . DO	AMAZONAB . .	100	80000	52138	162553	B. PAULO . .	52038	16175353	IMP.	R. 6. DO NORTE DA	GUANABARA . .	80	30000	55775	210932	B. PAULO . .	36468	14458424	B. CATARINA .	10857	3609195	R. 6. DO BUL	8370	2995600																																																																																																																																															
IMP.	T. DO AMAPA DO	PARA	2239	1119140	22142	94411																																																																																																																																																																																																																									
		R. DE JANEIRO	1130	547250																																																																																																																																																																																																																											
		GUANABARA . .	10447	3866198																																																																																																																																																																																																																											
		B. PAULO . .	8326	3908513			IMP.	MARANHÃO . . DO	PARA	180	60000	76002	2704071	R. DE JANEIRO	140	65000	GUANABARA . .	125	70000	B. PAULO . .	66049	23550814			R. 6. DO SUL	9508	3293911			IMP.	PIAUI . . . DA	GUANABARA . .	290	170339	27329	93177	B. PAULO . .	25289	8500210	R. 6. DO BUL	1750	647200	IMP.	CEARA . . . DO	AMAZONAB . .	100	80000	52138	162553	B. PAULO . .	52038	16175353	IMP.	R. 6. DO NORTE DA	GUANABARA . .	80	30000	55775	210932	B. PAULO . .	36468	14458424	B. CATARINA .	10857			3609195	R. 6. DO BUL	8370			2995600																																																																																																																																																							
IMP.	MARANHÃO . . DO	PARA	180	60000	76002	2704071																																																																																																																																																																																																																									
		R. DE JANEIRO	140	65000																																																																																																																																																																																																																											
		GUANABARA . .	125	70000																																																																																																																																																																																																																											
		B. PAULO . .	66049	23550814																																																																																																																																																																																																																											
		R. 6. DO SUL	9508	3293911			IMP.	PIAUI . . . DA	GUANABARA . .	290	170339	27329	93177	B. PAULO . .	25289	8500210	R. 6. DO BUL	1750	647200	IMP.	CEARA . . . DO	AMAZONAB . .	100	80000	52138	162553	B. PAULO . .	52038	16175353	IMP.	R. 6. DO NORTE DA	GUANABARA . .	80	30000	55775	210932	B. PAULO . .	36468	14458424	B. CATARINA .	10857	3609195	R. 6. DO BUL	8370	2995600																																																																																																																																																																																		
IMP.	PIAUI . . . DA	GUANABARA . .	290	170339	27329	93177																																																																																																																																																																																																																									
		B. PAULO . .	25289	8500210																																																																																																																																																																																																																											
		R. 6. DO BUL	1750	647200			IMP.	CEARA . . . DO	AMAZONAB . .	100	80000	52138	162553	B. PAULO . .	52038	16175353	IMP.	R. 6. DO NORTE DA	GUANABARA . .	80	30000	55775	210932	B. PAULO . .	36468	14458424	B. CATARINA .	10857	3609195			R. 6. DO BUL	8370	2995600																																																																																																																																																																																													
IMP.	CEARA . . . DO	AMAZONAB . .	100	80000	52138	162553																																																																																																																																																																																																																									
		B. PAULO . .	52038	16175353			IMP.	R. 6. DO NORTE DA	GUANABARA . .	80	30000	55775	210932	B. PAULO . .	36468	14458424			B. CATARINA .	10857	3609195			R. 6. DO BUL	8370	2995600																																																																																																																																																																																																					
IMP.	R. 6. DO NORTE DA	GUANABARA . .	80	30000	55775	210932																																																																																																																																																																																																																									
		B. PAULO . .	36468	14458424																																																																																																																																																																																																																											
		B. CATARINA .	10857	3609195																																																																																																																																																																																																																											
		R. 6. DO BUL	8370	2995600																																																																																																																																																																																																																											

COMERCIO DE CABOTAGEM

321

IMPORTAÇÃO POR PRINCIPAIS MERCADORIAS, SEGUNDO OS DESTINOS E PROCEDÊNCIAS - 1961

MERCADORIAS E DESTINOS	PROCEDÊNCIAS	QUANTIDADE (Kg)	VALOR (Cr\$)	TOTAIS (DESTINOS E MERCADORIAS)	
				QUANTIDADE (Kg)	VALOR (Cr\$)
IMP. PARAIBA . . .	OE S. PAULO . . . R. G. DO SUL	20175 3200	9379869 1176727		
				23375	10556596
IMP. PERNAMBUCO. . .	OE SERGIPE . . . GUANABARA . . . S. PAULO . . . S. CATARINA . . . R. G. DO SUL	120 140 607717 13138 51760	50000 50000 259181441 5343774 17802914		
				672875	282428129
IMP. ALAGOAS . . .	OA GUANABARA . . . S. PAULO . . .	1881 300	935539 101141		
				2181	1036680
IMP. SERGIPE . . .	OA GUANABARA . . . R. G. DO SUL	298 5250	163276 1960414		
				5548	2123690
IMP. GUANABARA . . .	DO PARA . . . S. CATARINA . . .	295 29814	175000 8988036		
				30109	9163036
IMP. S. PAULO . . .	OO R. G. DO NORTE	160	80000		
				160	80000
IMP. S. CATARINA . . .	OO CEARA . . .	100	2100		
				100	2100
				1587955*	634204140*
800 67999	PERTENCES E ACESS. NAO INCLUIDOS EM CLASSE PROPRIA DE MAGS. E APARS.				
IMP. RONDONIA . . .	OO AMAZONAS . . . GUANABARA . . . S. PAULO . . .	90 60 1077	73920 35940 471168		
				1227	581028
IMP. T. DO ACRE . . .	OO AMAZONAS . . . PARA . . . S. PAULO . . .	717 92 450	97340 30320 178478		
				1259	306138
IMP. AMAZONAS . . .	OO PARA . . . PERNAMBUCO . . . GUANABARA . . . S. PAULO . . .	696 3064 16441 12326	144257 1833819 2652284 8167181		
				32527	12797541
IMP. T. R. BRANCO . . .	OA GUANABARA . . . S. PAULO . . .	3 46	4224 31414		
				49	35638
IMP. PARA	DO CEARA . . . PERNAMBUCO . . . GUANABARA . . . S. PAULO . . . R. G. DO SUL	216 6035 10765 37606 57	241044 3111476 7220116 18305422 9622		
				54679	20887680
IMP. T. DO AMAPA . . .	OO PARA . . . GUANABARA . . . S. PAULO . . .	374 4777 138	668281 3752808 167764		
				5289	4588853
IMP. MARANHAO . . .	DO CEARA . . . PERNAMBUCO . . . GUANABARA . . . S. PAULO . . .	1872 344 3721 2750	537742 59118 1473204 509542		
				8687	2579606
IMP. PIAUI	OA GUANABARA . . . S. PAULO . . .	647 1249	529026 184085		
				1896	713111
IMP. CEARA	OA GUANABARA . . . S. PAULO . . . R. G. DO SUL	6211 682 2	336016 116937 900		
				6895	453853
IMP. R. G. DO NORTE . . .	OA GUANABARA . . . S. PAULO . . . R. G. DO SUL	1655 152 83	221702 122747 28861		
				1890	373310

COMÉRCIO DE CABOTAGEM

IMPORTAÇÃO POR PRINCIPAIS MERCADORIAS, SEGUNDO OS DESTINOS E PROCEDÊNCIAS - 1961

MERCADORIAS E DESTINOS		PROCEDÊNCIAS	QUANTIDADE (Kg)	VALDR (Cr\$)	TOTAIS (DESTINOS E MERCADORIAS)	
					QUANTIDADE (Kg)	VALDR (Cr\$)
IMP.	PARAIBA . .	OA GUANABARA . . B. PAULO . . R. G. DO SUL	4834 2428 51	350194 1001495 25600	7313	1377289
IMP.	PERNAMBUCO .	DO PARA GUANABARA . . B. PAULO . . PARANA B. CATARINA . . R. G. DO SUL	160 19850 17341 50 854 158	35000 2816137 3777905 5891 586392 71900	38393	7293225
IMP.	ALAGOAS . .	DA GUANABARA . . S. PAULO . .	480 321	73344 199756	801	273100
IMP.	SERGIPE . .	DA GUANABARA . . B. PAULO . .	1095 288	255284 33482	1383	288766
IMP.	BAHIA . . .	DA GUANABARA . . B. PAULO . .	5144 1500	656988 185160	6644	842148
IMP.	E. BANTO . .	DA GUANABARA . .	10	1800	10	1800
IMP.	R. DE JANEIRO	DE B. CATARINA . R. G. DO SUL	14 200	13998 35000	214	48998
IMP.	GUANABARA .	DE B. CATARINA .	2398	805316	2398	805316
IMP.	B. PAULO . .	DO PARA PERNAMBUCO . .	2286 25	79247 200360	2311	279607
IMP.	B. CATARINA	DA GUANABARA . .	23025	5146041	23025	5146041
IMP.	R. G. DO SUL .	DE PERNAMBUCO . GUANABARA . . B. PAULO . .	6569 80 1392	386946 164046 188969	8041	739961
					204931*	68413009
67901	67909	MAQUINAS DE COSTURA E SEUS PERT				
IMP.	RONDONIA . .	DO AMAZONAS . . PARA GUANABARA . . S. PAULO . .	21254 32295 890 22262	7093220 9336639 252000 7945787	76701	24627646
IMP.	T. DO ACRE .	DO AMAZONAS . . PARA GUANABARA . . B. PAULO . .	11052 6673 7212 4437	3640720 2137288 1954555 927200	29374	8659763
IMP.	AMAZONAS . .	DO PARA PERNAMBUCO . . GUANABARA . . B. PAULO . . R. G. DO SUL	51483 12590 51631 259173 8500	15176139 3497490 11994830 78396600 2588000	383377	111653059
IMP.	T. R. BRANCO .	DO AMAZONAS . . PARA GUANABARA . . B. PAULO . .	5147 554 51631 807	2166790 389312 11994830 197850	6508	2757402
IMP.	PARA	DO CEARA PERNAMBUCO . . GUANABARA . . B. PAULO . . R. G. DO SUL	58 31631 104762 558866 17396	5000 5255450 25814629 143895524 4145200	712715	179115803

COMÉRCIO DE CABOTAGEM

323

IMPORTAÇÃO POR PRINCIPAIS MERCADORIAS, SEGUNDO OS DESTINOS E PROCEDENCIAS - 1961

MERCADORIAS E DESTINOS		PROCEDENCIAS	QUANTIDADE (Kg)	VALOR (C\$)	TOTALS (DESTINOS E MERCADORIAS)	
					QUANTIDADE (Kg)	VALOR (C\$)
IMP.	T. DO AMAPA	OO PARA	4114	1221020	24729	6023380
		GUANABARA . .	5570	1391700		
		S. PAULO . . .	15045	3410660		
IMP.	MARANHAO . .	OO PARA	48	27000	39346	8552450
		CEARA	311	143425		
		S. PAULO . . .	38987	8382025		
IMP.	PIAUI	DO PARA	9500	2868360	9500	2868360
IMP.	CEARA	OA GUANABARA . .	352	142960	352	142960
IMP.	R. G. DD NORTE	OA GUANABARA . .	950	250000	3150	675000
		S. PAULO . . .	2200	425000		
IMP.	PARAIBA . . .	OE S. PAULO . . .	1700	206800	2020	281800
		R. G. DO BUL	320	75000		
IMP.	PERNAMBUCO .	OO PARA	250	61440	14817	10704000
		GUANABARA . .	1010	253600		
		S. PAULO . . .	13557	10388960		
IMP.	ALAGOAS . . .	OA GUANABARA . .	237	119170	332	140970
		S. PAULO . . .	95	21800		
IMP.	BERGIPE . . .	OA GUANABARA . .	370	72836	518	107836
		S. PAULO . . .	148	35000		
IMP.	BAHIA	OA GUANABARA . .	40	15000	40	15000
IMP.	GUANABARA . .	OO AMAZONAS . .	30	30000	650	400000
		BAHIA	565	380000		
		S. CATARINA .	55	30000		
IMP.	S. PAULO . . .	OO AMAZONAS . .	30	10000	30	10000
IMP.	M. GROSSO . .	OO PARA	50	27500	50	27500
IMP.	GOIAS	OO PARA	377	140600	377	140600
					1304586*	356943529*
000 69999 VEICULOS, SEUS PERTS. E ACEB6.						
IMP.	RONDONIA . .	OO AMAZONAS . .	27524	13039879	57797	24487384
		PARA	1616	868723		
		GUANABARA . .	12404	4666132		
		S. PAULO . . .	16253	5912650		
IMP.	T. DO ACRE . .	OO AMAZONAS . .	2946	1694200	21798	7340142
		PARA	13441	4238270		
		CEARA	2390	207500		
		GUANABARA . .	81	9730		
		S. PAULO . . .	2940	1190042		
IMP.	AMAZONAS . .	OO PARA	13916	4177168	576437	317138970
		CEARA	3140	1850000		
		PERNAMBUCO .	6733	2139436		
		BAHIA	1490	357400		
		GUANABARA . .	188298	92519278		
		S. PAULO . . .	361722	215785424		
		R. G. DO BUL	1138	310164		
IMP.	T. R. BRANCO .	DO AMAZONAS . .	40880	21906928	82456	37930552
		PARA	3111	1911388		
		GUANABARA . .	17010	5320905		
		S. PAULO . . .	21455	8791330		

COMERCIO DE CABOTAGEM

IMPORTAÇÃO POR PRINCIPAIS MERCADORIAS, SEGUNDO OS DESTINOS E PROCEDÊNCIAS - 1961

MERCADORIAS E DESTINOS	PROCEDÊNCIAS	QUANTIDADE (Kg)	VALOR (C\$)	TOTAIS (DESTINOS E MERCADORIAS)	
				QUANTIDADE (Kg)	VALOR (C\$)
IMP. PARA	00 AMAZONAS . .	22358	9517355	1548081	71859537
	T. DO AMAPA . .	26312	7806000		
	CEARA	22159	5949639		
	PERNAMBUCO . .	37914	10182645		
	BAHIA	9308	4580082		
	R. DE JANEIRO . .	331	144243		
	GUANABARA . .	563565	244001698		
	S. PAULO . . .	860455	434734330		
	R. G. DO SUL . .	3679	1679645		
	IMP. T. DO AMAPA . .	00 PARA	7482		
GUANABARA . .	135711	45793093			
S. PAULO . . .	34596	15493648			
IMP. MARANHAO . .	DO AMAZONAS . .	995	400000	151709	7193817
	PARA	99	77000		
	CEARA	800	100000		
	PERNAMBUCO . .	1280	1113730		
	BAHIA	83861	50669996		
	GUANABARA . .	28010	10986800		
	S. PAULO . . .	36664	9591291		
IMP. PIAUI	DA GUANABARA . .	8911	1942653	16641	2595626
	S. PAULO . . .	7730	652973		
IMP. CEARA	00 AMAZONAS . .	6000	200000	595816	124855359
	PARA	7761	1978994		
	GUANABARA . .	69097	30657225		
	S. PAULO . . .	424915	87849427		
	R. G. DO SUL . .	88043	4160713		
IMP. R. G. DO NORTE . .	DA GUANABARA . .	128423	24653626	388312	144817578
	S. PAULO . . .	258357	119704098		
	R. G. DO SUL . .	1532	459854		
IMP. PARAIBA	0A GUANABARA . .	36741	14921368	389245	175240993
	S. PAULO . . .	348791	15901915		
	R. G. DO SUL . .	3713	1301540		
IMP. PERNAMBUCO . .	00 AMAZONAS . .	980	500000	16816663	752836703
	PARA	9503	951000		
	BAHIA	14408000	107800000		
	E. BANTO . . .	84	7000		
	GUANABARA . .	228624	104748056		
	S. PAULO . . .	2141682	532500967		
	S. CATARINA . .	18732	2788984		
R. G. DO SUL . .	9058	3477695			
IMP. ALAGOAS	0A GUANABARA . .	27760	12091583	173751	46937665
	S. PAULO . . .	145911	34817710		
	R. G. DO SUL . .	80	28376		
IMP. BERGIPE	DA GUANABARA . .	13022	5964900	35141	1322521
	S. PAULO . . .	21679	7096343		
	R. G. DO SUL . .	440	163976		
IMP. BAHIA	DO E. BANTO . .	1364	348000	419981	19026268
	GUANABARA . .	293777	147412660		
	S. PAULO . . .	124329	42332295		
	PARANA	140	28500		
	R. G. DO SUL . .	371	141128		
IMP. E. BANTO	0A GUANABARA . .	16000	3450000	1602R	346356
	R. G. DO SUL . .	28	13566		
IMP. R. DE JANEIRO . .	0A BAHIA	900	300000	48840	225490
	S. CATARINA . .	47940	1954900		
IMP. GUANABARA	0A PARAIBA . . .	1500	180000	48636	644870
	BAHIA	14990	2650000		
	PARANA	300	40000		
	S. CATARINA . .	4815	1210007		
	R. G. DO SUL . .	27031	2368783		

COMÉRCIO DE CABOTAGEM

325

IMPORTAÇÃO POR PRINCIPAIS MERCADORIAS, SEGUNDO OS DESTINOS E PROCEDÊNCIAS - 1961

MERCADORIAS E DESTINOS		PROCEDENCIAS	QUANTIDADE (Kg)	VALOR (Cr\$)	TOTAIS (DESTINOS E MERCADORIAS)	
					QUANTIDADE (Kg)	VALOR (Cr\$)
IMP.	S. PAULO . .	00 AMAZONAS . .	30	34200		
		PARAÍSA . .	700	200000		
		SERGIPE . .	2500	800000		
		PARANA . .	1600	900000		
		S. CATARINA .	385	450000		
	R. G. DO SUL	4278	742281	9493	3126401	
IMP.	PARANA . .	DE S. PAULO . .	975	618000		
		R. G. DO SUL	630	216754	1605	834754
IMP.	S. CATARINA	00 R. OE JANEIRO	74920	6298400		
		GUANABARA . .	44788	14393971		
		S. PAULO . .	110740	4213770	230448	24906141
IMP.	R.G. DO SUL.	00 R. OE JANEIRO	1500	250000		
		GUANABARA . .	273	280000		
		S. PAULO . .	49183	10296772	50956	10826772
IMP.	GOIAS . . .	00 PARA	58	8700		
					58	8700
					21857681*	2743676825*
8000	GS099	VEICULOS P. CORRER SOBRE LINHAS FERREAS, SEUS PERTS. E ACCESS..				
IMP.	RONDONIA . .	0E S. PAULO . .	4800	288000	4800	288000
IMP.	T. DO ACRE .	DO AMAZONAS . .	60	74200	60	74200
IMP.	PARA	0A GUANABARA . .	34450	1800000	34450	1800000
IMP.	T. DO AMAPA	DA GUANABARA . .	415	87901		
		S. PAULO . .	420	60000	835	147901
IMP.	MARANHAO . .	0E S. PAULO . .	13560	559350	13560	559350
IMP.	PIAUI	DA GUANABARA . .	5180	196800	5180	196800
IMP.	CEARA	DA GUANABARA . .	50	337920		
		S. PAULO . .	273849	21961474	273899	22299394
IMP.	PERNAMBUCO.	0A BAHIA	14408000	107800000		
		GUANABARA . .	6050	1184760		
		S. PAULO . .	960555	59523204	15385558	169944472
		S. CATARINA .	10953	1136508		
IMP.	ALAGOAS . .	0E S. PAULO . .	80742	1958051	80742	1958051
IMP.	BAHIA	0A GUANABARA . .	4616	3488482		
		S. PAULO . .	1348	82620	5964	3571102
IMP.	R. OE JANEIRO	0E S. CATARINA .	45720	1298400	45720	1298400
IMP.	S. CATARINA	00 R. OE JANEIRO	45720	1298400		
		GUANABARA . .	36235	10901144		
		S. PAULO . .	119740	4213770	192695	15413314
IMP.	R.G. DO SUL.	0E S. PAULO . .	34533	4183280	34533	4183280
					16077998*	222734264
88100	GS199	VEICULOS A MOTOR P. ESTRS. E TRAFEGO URBANO, SEUS PERTS. E ACCESS				
IMP.	RONDONIA . .	00 AMAZONAS . .	26374	12790923		
		PARA	238	147211		
		GUANABARA . .	10040	4348000		
		S. PAULO . .	9053	4436461	45705	21722509

COMÉRCIO DE CABOTAGEM

IMPORTAÇÃO POR PRINCIPAIS MERCADORIAS, SEGUNDO OS DESTINOS E PROCEDÊNCIAS - 1961

MERCADORIAS E DESTINOS		PROCEDÊNCIAS	QUANTIDADE (Kg)	VALOR (Cr\$)	TOTAIS (DESTINOS E MERCADORIAS)					
					QUANTIDADE (Kg)	VALOR (Cr\$)				
IMP.	T. OD ACRE . DO	AMAZONAB . .	2836	1600000	18405	592882				
		PARA	13179	4120924						
		CEARA	2390	207900						
IMP.	AMAZONAB . DO	PARA	10553	3114689	540467	304329R3				
		CEARA	3140	1850000						
		PERNAMBUCO . .	3973	1906111						
		BAHIA	1490	337400						
		GUANABARA . .	178343	87009350						
		S. PAULO . . .	341830	209782124						
		R. G. DO SUL	1138	310164						
IMP.	T. R. BRANCO . OO	AMAZONAB . .	40820	21865079	81070	3763732				
		PARA	2800	1768700						
		GUANABARA . .	16970	5333975						
		S. PAULO . . .	20480	8689570						
IMP.	PARA OO	AMAZONAB . .	22358	9517355	1220459	63272171				
		T. OD AMAPA . .	26312	7806000						
		CEARA	22159	5949639						
		PERNAMBUCO . .	18164	8135202						
		BAHIA	168	193452						
		R. DE JANEIRO .	331	144243						
		GUANABARA . .	427507	206467166						
		S. PAULO . . .	700422	393050928						
		R. G. DO SUL	3438	1397729						
		IMP.	T. OO AMAPA DO	PARA			6380	2181549	120649	5315197
				GUANABARA . .			92077	40025273		
S. PAULO . . .	22192			10945151						
IMP.	MARANHÃO . DO	AMAZONAB . .	995	400000	115636	6568052				
		CEARA	800	100000						
		BAHIA	83861	50659996						
		GUANABARA . .	16010	6226800						
		S. PAULO . . .	13970	8083729						
IMP.	PIAUI . . . DA	GUANABARA . .	3590	1538000	3590	153800				
IMP.	CEARA . . . DO	PARA	7570	1954900	226998	9886834				
		GUANABARA . .	68847	30169305						
		S. PAULO . . .	147538	65383429						
IMP.	R. G. DO NORTE OA	GUANABARA . .	45175	196820999	286840	13739741				
		S. PAULO . . .	240335	117277305						
		R. G. DO SUL	1330	436014						
IMP.	PARAIBA . . OA	GUANABARA . .	36741	14921368	368580	17282329				
		S. PAULO . . .	328126	156600383						
		R. G. DO SUL	3713	1301540						
IMP.	PERNAMBUCO. DD	AMAZONAB . .	980	500000	1361242	56918326				
		PARA	9503	951000						
		GUANABARA . .	199804	95356988						
		S. PAULO . . .	1134378	467335105						
		B. CATARINA . .	7749	1642476						
R. G. DO SUL	8628	3357695								
IMP.	ALAGOAS . . OA	GUANABARA . .	27188	12023363	87829	4438857				
		S. PAULO . . .	60561	32336834						
		R. G. DO SUL	80	28376						
IMP.	SERGIPE . . DA	GUANABARA . .	12433	5923300	19823	1162797				
		S. PAULO . . .	6940	5540700						
		R. G. DO SUL	440	163976						
IMP.	BAHIA . . . DO	E. SANTO . . .	1310	300000	362991	172920R1				
		GUANABARA . .	272087	136104088						
		S. PAULO . . .	89223	36375600						
		R. G. DO SUL	371	141128						

COMÉRCIO DE CABOTAGEM

327

IMPORTAÇÃO POR PRINCIPAIS MERCADORIAS, SEGUNDO OS DESTINOS E PROCEDÊNCIAS - 1961

MERCADORIAS E DESTINOS	PROCEDÊNCIAS	QUANTIDADE (Kg)	VALOR (Cr\$)	TOTAIS (DESTINOS E MERCADORIAS)	
				QUANTIDADE (Kg)	VALOR (Cr\$)
IMP. E. SANTO . . .	00 R. 6. 00 SUL	28	13566	28	13566
IMP. R. DE JANEIRO	0A BAHIA S. CATARINA	900 1200	300000 600000	2120	900000
IMP. GUANABARA . . .	0A PARAIBA BAHIA S. CATARINA R. 6. 00 SUL	1500 800 815 87	180000 650000 355007 51100	3202	1236107
IMP. S. PAULO . . .	00 AMAZONAS PARANA S. CATARINA R. 6. 00 SUL	30 1600 239 4278	34200 900000 400000 742281	6143	2076481
IMP. PARANA . . .	0E S. PAULO R. 6. 00 SUL	975 630	618000 216754	1605	834754
IMP. S. CATARINA	00 R. DE JANEIRO GUANABARA	29200 6303	5000000 1781687	35503	6781687
IMP. R. 6. 00 SUL . . .	00 R. DE JANEIRO S. PAULO	1500 14130	250000 5990292	15630	6240292
				4924915*	2348003365
71400 71499 PNEUMATICOS E CAMARAS DE AR P. VEICULOS.					
IMP. RONDONIA . . .	00 AMAZONAS PARA S. PAULO	2033 160 1348	1041004 137193 514827	3541	1693024
IMP. T. DO ACRE . . .	00 AMAZONAS PARA	138 608	82432 323728	746	406160
IMP. AMAZONAS . . .	00 PARA PERNAMBUCO GUANABARA S. PAULO	6977 72052 11049 94129	2608547 27610372 4748998 39841196	184207	74809013
IMP. T. R. BRANCO . . .	00 AMAZONAS PARA S. PAULO	975 21 1502	395537 9446 572895	2498	977878
IMP. PARA	00 AMAZONAS CEARA PERNAMBUCO GUANABARA S. PAULO	960 503 214366 28774 290652	261170 122650 81028651 13720023 109992905	535255	205125399
IMP. T. DO AMAPA . . .	00 PARA GUANABARA S. PAULO	1743 29960 7190	681175 15621972 3289822	38893	19592969
IMP. MARANHO . . .	00 PARA BAHIA S. PAULO	377 693 34288	118562 527000 13809046	35358	14454608
IMP. PIAUI	00 PARA S. PAULO	700 276	241516 90586	976	332102
IMP. CEARA	0E S. PAULO	2655	1142858	2655	1142858
IMP. R. 6. 00 NORTE	DA GUANABARA S. PAULO	330 1200	38933 428475	1530	467408
IMP. PARAIBA	0E S. PAULO	1451	486852	1451	486852

COMÉRCIO DE CABOTAGEM

IMPORTAÇÃO POR PRINCIPAIS MERCADORIAS, SEGUNDO OS DESTINOS E PROCEDÊNCIAS - 1961

MERCADORIAS E DESTINOS		PROCEDÊNCIAS	QUANTIDADE (Kg)	VALOR (C\$)	TOTALS (DESTINOS E MERCADORIAS)	
					QUANTIDADE (Kg)	VALOR (C\$)
IMP.	PERNAMBUCO.	00 PARA	198	105000	833685	340379015
		GUANABARA . .	22377	8700728		
		S. PAULO . . .	811110	331573287		
IMP.	ALAGOAS . . .	0E S. PAULO . .	257	99692	257	99692
IMP.	BAHIA	00 AMAZONAS . .	1760	684398	13299	5305902
		GUANABARA . .	2012	444912		
		S. PAULO . . .	9527	4176592		
IMP.	E. SANTO . . .	0A GUANABARA .	80	47014	80	47014
IMP.	GUANABARA . .	00 PARA	2070	662400	3286	1060624
		PERNAMBUCO .	1216	398224		
IMP.	S. CATARINA .	DA GUANABARA .	3898	1689915	3898	1689915
					1661615	668070433
72000 72099 CAIXAS, ESCRINIOS E ESTOJOS DE MADEIRA						
IMP.	PARA	00 AMAZONAS . .	528	17600	61594	1784004
		GUANABARA . .	10	23400		
		S. PAULO . . .	34056	1282604		
		R. G. DO SUL	27000	460400		
IMP.	T. DO AMAPA .	DO PARA	7800	153000	7800	151000
IMP.	MARANHÃO . .	00 PARA	97520	1818500	131318	2437131
		GUANABARA . .	16561	368681		
		PARANA	17237	249950		
IMP.	CEARA	00 PARANA	14790	482570	1315126	21952482
		S. CATARINA .	767577	13786606		
		R. G. DO SUL	532769	7685306		
IMP.	R.G.DO NORTE .	0E S. PAULO . .	51	10090	511136	7988121
		S. CATARINA .	511085	7978031		
IMP.	PARAIBA . . .	0E S. PAULO . .	80871	942300	794708	12950692
		PARANA	7780	161550		
		S. CATARINA .	706057	11846842		
IMP.	PERNAMBUCO .	0E S. PAULO . .	4659	214260	8759435	138852100
		PARANA	18337	333334		
		S. CATARINA .	8587030	135632474		
		R. G. DO SUL	149409	2672032		
IMP.	ALAGOAS . . .	0E S. PAULO . .	65	15958	29765	651958
		S. CATARINA .	29700	636000		
IMP.	SERGIPE . . .	0E S. CATARINA .	9625	129000	39625	629000
		R. G. DO SUL	30000	500000		
IMP.	BAHIA	DO PARANA . . .	96785	1311224	2047982	38769364
		R. CATARINA .	1951197	37458140		
IMP.	E. SANTO . . .	0E S. CATARINA .	54400	706940	54400	706940
IMP.	R.OE JANEIRO .	0E S. CATARINA .	1639623	24429287	1639623	24429287
IMP.	GUANABARA . .	00 PARANA	59978	640855	5441392	85464884
		S. CATARINA .	5359114	84390099		
		R. G. DO SUL	22300	433930		
IMP.	S. PAULO . . .	DO PARANA . . .	56410	739200	93815	1194650
		S. CATARINA .	37405	455450		

COMÉRCIO DE CABOTAGEM

329

IMPORTAÇÃO POR PRINCIPAIS MERCADORIAS, SEGUNDO OS DESTINOS E PROCEDÊNCIAS - 1961

MERCADORIAS E DESTINOS		PROCEDÊNCIAS	QUANTIDADE (Kg)	VALOR (C\$)	TOTAIS (DESTINOS E MERCADORIAS)	
					QUANTIDADE (Kg)	VALOR (C\$)
IMP.	R.G.DO SUL.	DA BAHIA. . . .	1100	22000	1100	22000
200 72299	ARTS. DE MADEIRA.	P. CONSTRUÇÃO.			20928819*	337983613*
IMP.	RONDONIA. . . DO	AMAZONAS . . . PARA	3184 20236	143165 612327	23420	755492
IMP.	T. DO ACRE. DO	AMAZONAS . . . PARA	250 4935	40000 107734	5185	147734
IMP.	AMAZONAS. . . DO	PARA CEARA. GUANABARA. . . S. PAULO	127539 600 12335 14050	3157142 36228 880294 624555	154524	4698219
IMP.	T.R.BRANCO. DO	AMAZONAS . . .	7825	402400	7825	402400
IMP.	PARA. DO	CEARA. PERNAMBUCO. . . GUANABARA. . . S. PAULO	160 2135 189575 112458	33571 14151 5865232 9379840	302328	15292794
IMP.	T. DO AMAPA DO	PARA	9156	362430	9156	362430
IMP.	MARANHAO. . . DO	PARA GUANABARA. . . S. CATARINA. . .	40437 45537 3256	888195 742121 56325	89230	1686641
IMP.	PIAUI DA	GUANABARA. . . S. CATARINA. . .	2438 11875	83684 211432	14313	295116
IMP.	CEARA DO	PARA E. SANTO GUANABARA. . . PARANA S. CATARINA. . .	30065 66591 7678 32501 30693	695951 1340495 1097416 1076926 1010281	167528	5221069
IMP.	R.G.DO NORTE DO	PARA E. SANTO GUANABARA. . . PARANA S. CATARINA. . .	3026 1700 3769 25398 17315	115731 37450 525143 1016263 233188	51308	1927775
IMP.	PARAIBA . . . DA	BAHIA. E. SANTO GUANABARA. . . S. PAULO PARANA S. CATARINA. . .	5000 49392 1270 68378 19905 176151	102720 1268644 217157 1579881 294369 2261630	320096	5724401
IMP.	PERNAMBUCO. DO	PARA BAHIA. E. SANTO GUANABARA. . . S. PAULO PARANA S. CATARINA. . .	100167 94180 455454 1478 32505 250430 597715	1668554 1727240 10139887 84102 1431165 7564270 12362908	1532029	35023626
IMP.	ALAGOAS . . . DE	SERGIPE. . . . E. SANTO GUANABARA. . . S. CATARINA. . .	8170 14000 57845 34927	84420 406600 4722760 783471	114942	5997271
IMP.	SERGIPE . . . DA	GUANABARA. . . S. CATARINA. . .	97963 23880	4210372 425937	121843	4636209
IMP.	BAHIA DO	E. SANTO GUANABARA. . . S. PAULO PARANA S. CATARINA. . .	212167 11668 2590 140712 422290	3668794 904630 199010 3952141 7789483	789427	1580505H

COMÉRCIO DE CABOTAGEM

IMPORTAÇÃO POR PRINCIPAIS MERCADORIAS, SEGUNDO OS DESTINOS E PROCEDÊNCIAS - 1961

MERCADORIAS E DESTINOS		PROCEDÊNCIAS	QUANTIDADE (Kg)	VALDR (C\$)	TOTALS (DESTINOS E MERCADORIAS)	
					QUANTIDADE (Kg)	VALDR (C\$)
IMP.	E. SANTO . .	DE S. CATARINA .	369897	4875284	369897	4875284
IMP.	R. DE JANEIRO	DE S. CATARINA .	1032611	14986111	1032611	14986111
IMP.	GUANABARA .	00 PARA	1235	24717	2221036	2462462
		BAHIA	81800	458200		
		S. CATARINA . .	4158001	24141705		
IMP.	S. PAULO . .	00 PARA	500	11128	23978	40775
		PARANA	11179	173717		
		S. CATARINA . .	12299	222914		
IMP.	R. G. DO SUL .	00 E. SANTO . . .	14400	413020	15045	46866
		GUANABARA . .	645	55640		
					73656214	14333867
73000	73999	PAPEL E ARTS. DE PAPEL. EXCL. OBRAS IMPRESSAS				
IMP.	ROHOONIA . .	00 AMAZONAS . . .	19977	1207350	115235	1254090
		PARA	33302	4454282		
		CEARA	143	26500		
		GUANABARA . .	13678	1309933		
		S. PAULO	48135	5542842		
IMP.	T. DO ACRE . .	00 AMAZONAS . . .	4379	628724	75818	859605
		PARA	27044	291794		
		CEARA	437	32252		
		GUANABARA . .	12865	1104829		
		S. PAULO	31093	3845928		
IMP.	AMA2DNAB . .	00 PARA	34005	2854203	890608	10314181
		CEARA	5665	561794		
		PARAIBA	4750	419880		
		PERNAMBUCO . .	42634	4930801		
		BAHIA	9441	791414		
		E. SANTO	624	48132		
		R. DE JANEIRO	38	10545		
		GUANABARA . .	480699	55203796		
		S. PAULO	289732	36558351		
		R. G. DO SUL	25020	1762894		
IMP.	T. R. BRANCO .	00 AMAZONAS . . .	6305	844088		
		PARA	828	49970		
		GUANABARA . .	1771	258758		
		S. PAULO	4681	530824		
IMP.	PARA	00 AMAZONAS . . .	2013	67100	3773022	3615298
		CEARA	2587	453075		
		PARAIBA	11050	317600		
		PERNAMBUCO . .	365725	33358463		
		BAHIA	122274	9978226		
		E. SANTO	38161	3142554		
		R. DE JANEIRO	1077	66560		
		GUANABARA . .	1983064	207714435		
		S. PAULO	1230533	105167896		
		R. G. DO SUL	17508	1263954		
IMP.	T. DO AMAPA	00 PARA	64829	6976548		
		CEARA	778	57036		
		GUANABARA . .	39006	4771931		
		S. PAULO	20890	1446775		
IMP.	MARANHAO . .	00 PARA	7657	330930	1046058	796863
		PIAUI	7	1430		
		CEARA	525	85160		
		PARAIBA	1380	126040		
		PERNAMBUCO . .	207750	9906002		
		BAHIA	12211	657263		
		GUANABARA . .	440786	38557030		
		S. PAULO	203823	20783165		
		PARANA	81000	3513740		
		R. G. DO SUL	90349	5725546		

COMÉRCIO DE CABOTAGEM

331

IMPORTAÇÃO POR PRINCIPAIS MERCADORIAS, SEGUNDO OS OESTINOS E PROCEDÊNCIAS - 1961

MERCADORIAS E DESTINOS	PROCEDÊNCIAS	QUANTIDADE (Kg)	VALOR (Cr\$)	TOTALS (OESTINOS E MERCADORIAS)		
				QUANTIDADE (Kg)	VALOR (Cr\$)	
IMP. PIAUI . . .	DA PARAIBA . . .	1353	50480			
	PERNAMBUCO . .	602	37876			
	GUANABARA . . .	195661	1521690			
	S. PAULO . . .	22669	2521821	220285	17826784	
IMP. CEARA . . .	DA PARAIBA . . .	11581	357760			
	PERNAMBUCO . .	87844	5364135			
	BAHIA . . .	53	24272			
	E. BANTO . . .	18643	618529			
	GUANABARA . . .	950443	99194038			
	S. PAULO . . .	1133889	88332835			
	PARANA . . .	13787	543150			
	B. CATARINA . .	91033	3212723			
	R. 6. 00 SUL	61961	3308031	2372576	201255273	
	IMP. R.6.00 NORTE DA	PARAIBA . . .	111	3520		
PERNAMBUCO . .		23420	1151077			
BAHIA . . .		387	154870			
E. BANTO . . .		17283	1339275			
GUANABARA . . .		256272	20454718			
S. PAULO . . .		242049	26019041			
PARANA . . .		14780	685776			
B. CATARINA . .		49364	1647614			
R. 6. 00 SUL		165766	10734251	772882	62190142	
IMP. PARAIBA . . .		DA BAHIA . . .	47235	1881880		
	GUANABARA . . .	127184	13738765			
	S. PAULO . . .	631368	59451322			
	PARANA . . .	19100	812040			
	B. CATARINA . .	197587	7674782			
R. 6. DO SUL	303051	16480085	1325525	100038874		
IMP. PERNAMBUCO . DA	BAHIA . . .	23500	936000			
	E. BANTO . . .	588	56852			
	R.0E JANEIRO	15449	562343			
	GUANABARA . . .	2652181	191972502			
	S. PAULO . . .	7044566	61245337			
	PARANA . . .	101264	3144587			
	B. CATARINA . .	2193667	83110786			
	R. 6. 00 SUL	264908	17058731	12301793	909806778	
	IMP. ALAGOAS . . .	DA BAHIA . . .	15090	1915958		
		E. BANTO . . .	104591	7814058		
GUANABARA . . .		252818	28017891			
S. PAULO . . .		321270	22201661			
B. CATARINA . .		26216	1094555			
R. 6. DO SUL		25199	1651346	745184	59695269	
IMP. BERSIPE . . .		DA PARAIBA . . .	463	14800		
	PERNAMBUCO . .	105922	644110			
	GUANABARA . . .	272792	22208673			
	S. PAULO . . .	228950	24740731			
	PARANA . . .	10170	414260			
	R. 6. 00 SUL	21090	1608480	638597	49251754	
IMP. BAHIA . . .	DA PARAIBA . . .	525	16800			
	PERNAMBUCO . .	5566	462141			
	BERSIPE . . .	586	2703			
	E. BANTO . . .	71357	2688660			
	GUANABARA . . .	2130044	162053629			
	S. PAULO . . .	2518108	190472956			
	PARANA . . .	112597	3895580			
	B. CATARINA . .	383976	17393247			
	R. 6. 00 SUL	130010	4350851	5352929	385316307	
	IMP. E. BANTO . . .	DA GUANABARA . .	250	11000	250	11000
IMP. GUANABARA . . .	DE PERNAMBUCO . .	150732	10146780			
	S. CATARINA . .	542896	30084598	693628	40231378	
IMP. S. PAULO . . .	DE PARAIBA . . .	853	28836			
	CEARA . . .	1700002	18020000			
	PARAIBA . . .	300	24000			
	PERNAMBUCO . .	5588014	594460258			
	R. 6. DO SUL	96732	5070076	10365901	623403170	
	S. CATARINA . .					

COMERCIO DE CABOTAGEM

IMPORTAÇÃO POR PRINCIPAIS MERCADORIAS, SEGUNDO OS DESTINOS E PROCEDÊNCIAS - 1961

MERCADORIAS E DESTINOS		PROCEDENCIAS	QUANTIDADE (Kg)	VALOR (Cr\$)	TOTALS (DESTINOS E MERCADORIAS)	
					QUANTIDADE (Kg)	VALOR (Cr\$)
IMP.	PARANA . . .	DA GUANABARA . .	609	6R200	609	6820
IMP.	S. CATARINA	DA GUANABARA . .	48562	3597730	48562	359773
IMP.	R.G.DO SUL . .	DE PERNAMBUCO . .	61041	4357669	644281	5255153
		GUANABARA . . .	24853	14697493		
		S. PAULO . . .	358387	33496376		
IMP.	GOIAS . . .	DO PARA . . .	692	103300	692	10330
73100	73199	PAPEL EM FOLHAS E ROLUXOS EXCL. OIV. 734			41523523*	308577830
IMP.	KOHOONIA . .	DE AMAZONAS . . .	17008	822150	68052	446135
		PARA	14337	595731		
		GUANABARA . . .	8961	614513		
		S. PAULO . . .	27746	3428965		
IMP.	T. DO ACRE . .	DE AMAZONAS . . .	954	161400	51873	408437
		PARA	18413	1117783		
		CEARA	390	22252		
		GUANABARA . . .	10763	771355		
		S. PAULO . . .	20553	2011588		
IMP.	AMAZONAS . .	DE PARA	17722	995044	547065	5302298
		CEARA	3413	291594		
		PERNAMBUCO . .	10340	963451		
		BAHIA	3270	341857		
		R. DE JANEIRO . .	38	10545		
		GUANABARA . . .	343810	32254378		
		S. PAULO . . .	152342	17049072		
		R. G. DO SUL . .	16130	1117026		
IMP.	T.R.BRANCO .	DE AMAZONAS . . .	2675	252956	7461	73877
		PARA	720	37440		
		GUANABARA . . .	1415	203893		
		S. PAULO . . .	2631	244489		
IMP.	PARA	DE CEARA	153	31640	2564732	2004734
		PERNAMBUCO . .	77913	3278927		
		BAHIA	104238	6244114		
		GUANABARA . . .	1448297	126422892		
		S. PAULO . . .	924828	63870823		
		R. G. DO SUL . .	9301	625063		
IMP.	T. DO AMAPA .	DE PARA	36102	3255003	77875	69713
		CEARA	545	30786		
		GUANABARA . . .	23144	2650053		
		S. PAULO . . .	18084	1035465		
IMP.	MARANHAO . .	DE PARA	6647	273650	876514	580016
		CEARA	13	1000		
		PERNAMBUCO . .	194428	8440586		
		BAHIA	9844	439051		
		GUANABARA . . .	380425	29269435		
		S. PAULO . . .	119255	10905412		
		PARANA	81000	3513740		
		R. G. DO SUL . .	84902	5154742		
IMP.	PIAUI	DE PERNAMBUCO . .	409	22707	189906	143234
		GUANABARA . . .	179613	13153944		
		S. PAULO . . .	9884	1146763		
IMP.	CEARA	DE PERNAMBUCO . .	71536	3932696	1770796	1504657
		BAHIA	5395	324272		
		ESANTO	15701	542089		
		GUANABARA . . .	800261	82024922		
		S. PAULO . . .	835696	61088068		
		S. CATARINA . .	21233	957627		
		R. G. DO SUL . .	20974	1596042		

COMÉRCIO DE CABOTAGEM

333

IMPORTAÇÃO POR PRINCIPAIS MERCADORIAS, SEGUNDO OS DESTINOS E PROCEDÊNCIAS - 1961

MERCADORIAS E DESTINOS	PROCEDÊNCIAS	QUANTIDADE (Kg)	VALOR (C\$)	TOTALS (DESTINOS E MERCADORIAS)	
				QUANTIDADE (Kg)	VALOR (C\$)
IMP. N. R. DO NORTE	DE BAHIA	23392	1149605	489692	34305518
	B. SANTO	3819	151195		
	GUANABARA	211376	14591812		
	S. PAULO	78491	7716663		
	S. CATARINA	18464	836372		
R. G. DO SUL	134150	9859871			
IMP. PARAIBA	DA BAHIA	47235	1881880	967003	64999264
	GUANABARA	91169	8780236		
	S. PAULO	411105	32763899		
	S. CATARINA	118887	5512188		
	R. G. DO SUL	298607	16061061		
IMP. PERNAMBUCO	DA BAHIA	23500	936000	8794422	649056891
	R. DE JANEIRO	15449	562343		
	GUANABARA	215542	139046593		
	S. PAULO	5354483	445884398		
	PARANA	23350	601120		
	S. CATARINA	1055336	49012737		
R. G. DO SUL	206762	13013700			
IMP. ALAGOAS	DA BAHIA	1482	77307	535540	36524733
	E. SANTO	33569	1399484		
	GUANABARA	192552	16183488		
	S. PAULO	281076	17176041		
	S. CATARINA	7716	504563		
R. G. DO SUL	19136	1183850			
IMP. SERGIPE	DA GUANABARA	219697	16814498	398486	33307505
	S. PAULO	157699	15284527		
	R. G. DO SUL	41090	1208480		
IMP. BAHIA	DE SERGIPE	586	2703	4225446	302494577
	E. SANTO	70552	2606605		
	GUANABARA	1740425	129875992		
	S. PAULO	2178957	155691580		
	S. CATARINA	194576	11590879		
	R. G. DO SUL	40350	3786818		
IMP. E. SANTO	DA GUANABARA	250	11000	250	11000
IMP. GUANABARA	DE S. CATARINA	50905	2625743	50905	2625743
IMP. S. PAULO	DO PARA	756	14050	6848733	375324136
	CEARA	1700002	18020000		
	PERNAMBUCO	2147975	357290086		
IMP. PARANA	DA GUANABARA	609	68200	609	68200
IMP. S. CATARINA	DA GUANABARA	42508	2626457	42508	2626457
IMP. R. G. DO SUL	DA GUANABARA	16702	2173887	319377	30952482
	S. PAULO	302675	28778595		
IMP. GOIAS	DO PARA	546	33440	546	33440
				28827791*	2024872990*
73100	73112	PAPEL P. IMPRESSAO			
IMP. RONDONIA	DO AMAZONAS	7600	226000	17372	1275506
	PARA	350	10000		
	S. PAULO	9422	1039506		
IMP. T. DO ACRE	DO PARA	875	58850	875	58850
IMP. AMAZONAS	DO PARA	1850	168930	188627	14647751
	GUANABARA	139126	9677933		
	S. PAULO	47651	4009388		

COMÉRCIO DE CABOTAGEM

IMPORTAÇÃO POR PRINCIPAIS MERCADORIAS, SEGUNDO OS DESTINOS E PROCEDÊNCIAS - 1961

MERCADORIAS E DESTINOS	PROCEDÊNCIAS	QUANTIDADE (Kg)	VALOR (C\$)	TOTAIS (DESTINOS E MERCADORIAS)	
				QUANTIDADE (Kg)	VALOR (C\$)
IMP. PARA . . .	OO CEARA . . .	61	9240	862678	55157949
	GUANABARA . .	805808	49622852		
	S. PAULO . . .	56809	5525857		
IMP. T. OO AMAPA	OO PARA . . .	8030	1106580	10964	1412574
	GUANABARA . .	2934	305994		
IMP. MARANHÃO . .	OE PERNAMBUCO .	93458	4266667	239039	18758566
	GUANABARA . .	98457	9878721		
	S. PAULO . . .	45747	4528938		
	R. 6. OO SUL	1377	84240		
IMP. PIAUI . . .	OA GUANABARA . .	24400	2582725	28723	3003467
	S. PAULO . . .	4323	420742		
IMP. CEARA . . .	OE PERNAMBUCO .	71536	3932696	770348	70271899
	GUANABARA . .	434409	43552090		
	S. PAULO . . .	264403	22987113		
IMP. R.6.OO NORTE	OE PERNAMBUCO .	23392	1149605	223520	15967435
	GUANABARA . .	135423	9029675		
	S. PAULO . . .	64705	5788155		
IMP. PARAIBA . . .	OA GUANABARA . .	35967	3495948	202803	19491641
	S. PAULO . . .	166836	15995693		
IMP. PERNAMBUCO .	OA GUANABARA . .	734225	55327003	2267863	188072670
	S. PAULO . . .	150590	130919630		
	S. CATARINA .	33048	1826037		
IMP. ALAGOAS . .	OA GUANABARA . .	81731	7907432	103055	9822506
	S. PAULO . . .	21324	1915074		
IMP. BERGIPE . . .	OA GUANABARA . .	71789	7262203	112739	11010106
	S. PAULO . . .	359630	3446303		
	R. 6. OO SUL	4990	301600		
IMP. BAHIA . . .	OA GUANABARA . .	587387	63839471	1047394	108671693
	S. PAULO . . .	455632	44591982		
	S. CATARINA .	4375	240240		
IMP. PARANA . . .	OA GUANABARA . .	384	42240	384	42240
IMP. S. CATARINA	OA GUANABARA . .	38729	2192264	38729	2192264
IMP. R.6.OO SUL	OA GUANABARA . .	7657	895437	255918	23981148
	S. PAULO . . .	248261	23085711		
73120 PAPEL P. EMBRULHO				6371031	543838265
IMP. RONDONIA . .	OO AMAZONAS . .	8892	411450	46437	2450523
	PARA	13979	585447		
	GUANABARA . .	8643	551213		
	S. PAULO . . .	14923	902413		
IMP. T. OO ACRE . .	OO AMAZONAS . .	451	42200	40855	2478386
	PARA	16952	886558		
	CEARA	390	22252		
	GUANABARA . .	10012	650835		
	S. PAULO . . .	13050	876541		
IMP. AMAZONAS . .	OO PARA	15048	644940	246150	17299431
	CEARA	2702	23722		
	PERNAMBUCO . .	6000	667779		
	BAHIA	3270	341857		
	R. DE JANEIRO	38	10545		
	GUANABARA . .	138633	8761023		
	S. PAULO . . .	64329	5519039		
	R. 6. OO SUL	16130	1117026		

COMÉRCIO DE CABOTAGEM

335

IMPORTAÇÃO POR PRINCIPAIS MERCADORIAS, SEGUNDO OS DESTINOS E PROCEDÊNCIAS - 1961

MERCADORIAS E DESTINOS	PROCEDÊNCIAS	QUANTIDADE (Kg)	VALOR (Cr\$)	TOTAIS (DESTINOS E MERCADORIAS)	
				QUANTIDADE (Kg)	VALOR (Cr\$)
IMP. T.R. BRANCO .	00 AMAZONAS . .	2395	203556	5356	432470
	PARA	720	37440		
	S. PAULO . .	2241	191474		
IMP. PARA	0E PERNAMBUCO .	72867	3024129	1323474	78440381
	BAHIA	96417	5757465		
	GUANABARA . .	352024	23483667		
	S. PAULO . . .	792865	45549857		
	R. G. 00 BUL	9301	625063		
IMP. T. 00 AMAPA 00	PARA	25385	1488214	50046	2871411
	CEARA	545	30786		
	GUANABARA . .	6415	305583		
	S. PAULO . . .	17701	966828		
IMP. MARANHÃO . .	DD PARA	6647	273650	591023	30587929
	PERNAMBUCO . .	100500	4152864		
	BAHIA	9400	409760		
	GUANABARA . .	253914	13486054		
	S. PAULO . . .	56037	3681359		
	PARANA	81000	3513740		
	R. G. 00 BUL	83525	5070502		
IMP. PIAUI	0A GUANABARA . .	145430	9442617	146747	9554748
	S. PAULO . . .	1317	112131		
IMP. CEARA	0A BAHIA	5395	324272	820660	48525413
	E. SANTO . . .	15702	542089		
	GUANABARA . .	234306	16300678		
	S. PAULO . . .	523051	28804705		
	S. CATARINA . .	21233	957627		
	R. G. 00 BUL	20974	1596042		
IMP. R.G. 00 NORTE 0A	BAHIA	1874	61474	245192	15343564
	GUANABARA . .	64563	4074670		
	S. PAULO . . .	6141	511177		
	S. CATARINA . .	18464	836372		
	R. G. 00 BUL	154150	9859871		
IMP. PARAIBA . . .	DA BAHIA	47235	1881880	708895	36889874
	GUANABARA . .	34829	2182829		
	S. PAULO . . .	209337	11251916		
	S. CATARINA . .	118887	5512188		
	R. G. 00 BUL	298607	16061061		
IMP. PERNAMBUCO .	0A BAHIA	23300	936000	5950212	382044387
	R. DE JANEIRO .	15449	562343		
	GUANABARA . .	1155268	62888327		
	S. PAULO . . .	3504678	256964045		
	PARANA	23550	601120		
	S. CATARINA . .	1021205	47078852		
	R. G. 00 BUL	206762	13013700		
IMP. ALAGUAS . . .	0A BAHIA	487	26337	411533	23870331
	E. SANTO . . .	33568	1399484		
	GUANABARA . .	96337	6396199		
	S. PAULO . . .	254289	14359898		
	S. CATARINA . .	7716	504563		
	R. G. 00 BUL	19136	1183850		
IMP. BERSIPE . . .	0A GUANABARA . .	132577	7743194	228986	13671153
	S. PAULO . . .	80309	5021079		
	R. G. 00 BUL	16100	906880		
IMP. BAHIA	0E BERSIPE . . .	586	2703	3020005	174189620
	E. SANTO . . .	70552	2606605		
	GUANABARA . .	1037158	52166773		
	S. PAULO . . .	1681561	105382882		
	S. CATARINA . .	189798	11303839		
	R. G. 00 BUL	40350	2726818		
IMP. E. SANTO . . .	0A GUANABARA . .	250	11000	250	11000

COMÉRCIO DE CABOTAGEM

IMPORTAÇÃO POR PRINCIPAIS MERCADORIAS, SEGUNDO OS DESTINOS E PROCEDÊNCIAS - 1961

MERCADORIAS E DESTINOS		PROCEDÊNCIAS	QUANTIDADE (Kg)	VALOR (Cr\$)	TOTAIS (DESTINOS E MERCADORIAS)	
					QUANTIDADE (Kg)	VALOR (Cr\$)
IMP.	GUANABARA .	DE S. CATARINA .	50905	2625743	50905	262574
IMP.	S. PAULO .	DE CEARA PERNAMBUCO .	1700022 748237	18020000 52557275	2448239	7057727
IMP.	S. CATARINA	DA GUANABARA .	2463	231580	2463	23158
IMP.	R. G. DO SUL .	DA GUANABARA . S. PAULO . . .	369 54379	40270 5688550	54748	573652
IMP.	GOIAS . . .	DE PARA	546	33440	546	33440
					16392722*	91786517
73200	73299	PAPELAO, CARTAO DU CARTOLINA, EM FOLHAS E ROLOS, EXCL. DIV. 734				
IMP.	RONDONIA .	DE PARA S. PAULO . . .	1350 2197	120370 230568	3547	35093
IMP.	T. DO ACRE .	DE AMAZONAS . . PARA GUANABARA . . S. PAULO . . .	2 1077 10 452	1000 55387 980 59238	1541	11660
IMP.	AMAZONAS .	DE PARA PERNAMBUCO . BAHIA GUANABARA . . S. PAULO . . .	2072 200 1172 29365 38599	127566 9000 40223 1989849 2596809	71408	476344
IMP.	PARA . . .	DE PERNAMBUCO . GUANABARA . . S. PAULO . . .	10138 129191 61167	878272 5497763 3575207	200496	995124
IMP.	T. DO AMAPA	DE PARA GUANABARA . . S. PAULO . . .	1222 821 1000	103411 125843 56000	3043	28523
IMP.	MARANHAO .	DE PARA GUANABARA . . S. PAULO . . .	1010 14960 18911	57280 1163642 1157103	34881	237802
IMP.	PIAUI . . .	DA GUANABARA . . S. PAULO . . .	5164 1429	308610 85170	6593	39378
IMP.	CEARA . . .	DA GUANABARA . . S. PAULO . . . PARANA S. CATARINA . . R. G. DO SUL	52611 87493 13787 47300 3000	4717616 4263361 543150 1440776 62400	204191	1102730
IMP.	R. G. DO NORTE	DA GUANABARA . . S. PAULO . . . PARANA S. CATARINA . .	18401 7023 14780 20900	1224783 713437 685776 603242	61104	322723
IMP.	PARAIBA . .	DA GUANABARA . . S. PAULO . . . PARANA S. CATARINA . .	4893 34968 19100 78700	445146 1840883 812040 2162594	137661	526066
IMP.	PERNAMBUCO.	DA GUANABARA . . S. PAULO . . . PARANA S. CATARINA . . R. G. DO SUL	175789 372346 72964 1010531 7000	15356589 29507716 2439437 30522085 145600	1638630	7797142
IMP.	ALAGOAS . .	DA GUANABARA . . S. PAULO . . . S. CATARINA . .	12608 5230 18500	1137126 491508 589992	36338	221862

COMÉRCIO DE CABOTAGEM

337

IMPORTAÇÃO POR PRINCIPAIS MERCADORIAS, SEGUNDO OS DESTINOS E PROCEDÊNCIAS - 1961

MERCADORIAS E DESTINOS		PROCEDENCIAS	QUANTIDADE (Kg)	VALOR (Cr\$)	TOTAIS (DESTINOS E MERCADORIAS)	
					QUANTIDADE (Kg)	VALOR (Cr\$)
IMP.	SERGIPE . .	0A GUANABARA . .	36468	2883147	50954	3788041
		S. PAULO . .	4316	489934		
		PARANA . .	10170	414960		
IMP.	BAHIA . . .	0A GUANABARA . .	81845	6729998	487288	23248849
		S. PAULO . .	96046	6627333		
		PARANA . .	112597	3895580		
		S. CATARINA . .	185400	5648448		
		R. G. DO SUL	11400	347490		
IMP.	GUANABARA .	0E S. CATARINA .	491991	27458855	491991	27458855
IMP.	S. PAULO . .	0E S. CATARINA .	96732	5870076	96732	5870076
IMP.	S. CATARINA	0A GUANABARA . .	635	68099	635	68099
IMP.	R. G. DO SUL .	0A GUANABARA . .	49216	4195554	103008	8564736
		S. PAULO . .	53792	4369182		
					3630041*	186943204*
7500	73699	PAPEL, PAPELÃO, CARTÃO OU CARTÃO LINA, CORTADOS				
IMP.	RONDONIA . .	00 AMAZONAS . .	904	187700	13712	3725699
		PARA	4908	2301000		
		GUANABARA . .	1932	294850		
		S. PAULO . .	5968	942149		
IMP.	T. DO ACRE . .	00 AMAZONAS . .	857	224987	11320	2593632
		PARA	4215	1338498		
		GUANABARA . .	630	90207		
		S. PAULO . .	5618	939940		
IMP.	AMAZONAS . .	00 PARA	808	369980	80510	16592166
		PERNAMBUCO .	7000	514289		
		GUANABARA . .	34436	9779495		
		S. PAULO . .	33946	5548394		
		R. G. DO SUL	4320	380008		
IMP.	T. R. BRANCO .	00 AMAZONAS . .	1920	323485	2634	432965
		PARA	29	3780		
		S. PAULO . .	685	105700		
IMP.	PARA	0E PERNAMBUCO .	33913	2475767	246869	47893605
		BAHIA	426	20000		
		R. DE JANEIRO	107	66560		
		GUANABARA . .	88157	28250865		
		S. PAULO . .	17636	1655928		
		R. G. DO SUL	6630	520585		
IMP.	T. DO AMAPA .	00 PARA	4916	1580410	11467	2565208
		GUANABARA . .	5220	749319		
		S. PAULO . .	1331	235479		
IMP.	MARANHÃO . .	0E PERNAMBUCO .	8800	580800	55378	8714886
		BAHIA	1049	40343		
		GUANABARA . .	16116	4357783		
		S. PAULO . .	26784	3457381		
		R. G. DO SUL	2629	278579		
IMP.	PIAUI	0A GUANABARA . .	585	117521	7522	751282
		S. PAULO . .	6937	633761		
IMP.	CEARA	0E PERNAMBUCO .	5200	399360	110523	13024158
		GUANABARA . .	12081	1981694		
		S. PAULO . .	80348	9685025		
		R. G. DO SUL	12894	958089		
IMP.	R. G. DO NORTE	0A GUANABARA . .	8016	1720667	60084	7856609
		S. PAULO . .	40572	5270460		
		R. G. DO SUL	11496	865482		

COMÉRCIO DE CABOTAGEM

IMPORTAÇÃO POR PRINCIPAIS MERCADORIAS, SEGUNDO OS DESTINOS E PROCEDÊNCIAS - 1961

MERCADORIAS E DESTINOS	PROCEDÊNCIAS	QUANTIDADE (Kg)	VALOR (C\$)	TOTALS (DESTINOS E MERCADORIAS)	
				QUANTIDADE (Kg)	VALOR (C\$)
IMP. PARAIBA . . DA	GUANABARA . .	1456	2411 59	73549	933587
	S. PAULD . .	70893	90123 47		
	R. G. DD SUL	1200	82368		
IMP. PERNAMBUCO . DA	GUANABARA . .	48706	7896452	521433	6462236
	S. PAULD . .	423527	53027134		
	R. G. DD SUL	49200	3698780		
IMP. ALAGOAS . . DA	BAHIA	316	11544	25961	341361
	GUANABARA . .	7698	1476441		
	S. PAULD . .	12187	1498215		
	R. G. DD SUL	5760	427412		
IMP. SERGIPE . . DA	GUANABARA . .	6818	1052541	37078	489308
	S. PAULD . .	30260	3840548		
IMP. BAHIA . . . DA	GUANABARA . .	27651	3867265	106716	1207063
	S. PAULD . .	31771	4452001		
	R. G. DD SUL	47294	3751373		
IMP. GUANABARA . DE	PERNAMBUCO .	150652	10140000	150652	1014000
IMP. B. PAULD . . DE	PERNAMBUCO .	3257617	231199201	3257617	23119920
IMP. B. CATARINA DA	GUANABARA . .	1394	315170	1394	31517
IMP. R.G.DD SUL . DE	PERNAMBUCO .	60160	4218240	61779	456854
	GUANABARA . .	1327	218650		
	S. PAULD . .	292	131653		
IMP. GOIAS . . . DD	PARA	118	58000	118	5800
				4836316*	44476670
7370D 73799	CADERNOS REGISTRADOS E OUTRAS MANUFATURAS DE PAPEL P.ESCREVER. ALBUNS E SEMELHES.				
IMP. RONDONIA . . DD	PARA	148	22000	12168	203860
	CEARA	143	26500		
	GUANABARA . .	253	120480		
	S. PAULD . .	11624	1869624		
IMP. T. DO ACRE . DD	AMAZONAS . .	50	19000	4742	95902
	PARA	77	8750		
	CEARA	47	10000		
	GUANABARA . .	657	128258		
	S. PAULO . .	3911	793014		
IMP. AMAZONAS . . DD	CEARA	2252	270200	95721	153553
	GUANABARA . .	37325	5376579		
	S. PAULD . .	56144	9708553		
IMP. T.R.BRANCO . DD	AMAZONAS . .	100	4000	1119	16594
	PARA	79	8750		
	GUANABARA . .	353	54355		
	S. PAULD . .	587	98842		
IMP. PARA DD	CEARA	2432	421435	142455	2354016
	PERNAMBUCO .	1695	284072		
	BAHIA	9094	2053701		
	GUANABARA . .	59854	9230659		
	S. PAULD . .	69380	11550321		
IMP. T. DD AMAPA . DD	PARA	79	8750	4315	57484
	CEARA	233	26250		
	GUANABARA . .	3874	507034		
	S. PAULD . .	129	32809		

COMÉRCIO DE CABOTAGEM

339

IMPORTAÇÃO POR PRINCIPAIS MERCADORIAS, SEGUNDO OS DESTINOS E PROCEDENCIAS - 1961

MERCADORIAS E DESTINOS	PROCEDENCIAS	QUANTIDADE (Kg)	VALOR (Cr\$)	TOTAIS (DESTINOS E MERCADORIAS)	
				QUANTIDADE (Kg)	VALOR (Cr\$)
IMP. MARANHÃO . . .	00 PIAUI	7	1430	43280	6062643
	GUANABARA . . .	12312	1648437		
	S. PAULO	30961	4412776		
IMP. PIAUI	0A GUANABARA . . .	8862	1384193	13281	2040320
	S. PAULO	4419	656127		
IMP. CEARA	0A GUANABARA . . .	38052	6153490	94513	15300920
	S. PAULO	56461	9147430		
IMP. R.G.00 NORTE	0A GUANABARA . . .	14213	2364515	71104	10879908
	S. PAULO	56891	8515393		
IMP. PARAIBA	0A GUANABARA . . .	21222	3117029	130289	18556731
	S. PAULO	109067	15439702		
IMP. PERNAMBUCO .	0A GUANABARA . . .	129568	18351242	494730	70940358
	S. PAULO	360212	52485116		
	PARANA	4950	104000		
IMP. ALAG0AB	0A GUANABARA . . .	38743	6055999	53602	8622889
	S. PAULO	14859	2566890		
IMP. SERGIPE	0A GUANABARA . . .	8342	1262988	42586	6089464
	S. PAULO	34244	4826476		
IMP. BAHIA	0A GUANABARA . . .	33139	5146846	187976	27794314
	S. PAULO	154837	22647468		
IMP. B. CATARINA	DA GUANABARA . . .	282	127867	282	127867
	R.G.00 BUL. 0A	224	33387	1852	250333
S. PAULO	1628	216946			
				1394015*	209299683*
7811 73819 BACOS DE PAPEL.					
IMP. RONDONIA . . .	00 AMA20NAB	1932	172850	17157	1928895
	PARA	12559	1415181		
	GUANABARA	2076	274490		
	S. PAULO	590	66374		
IMP. T. 00 ACRE. 00	AMA20NAB	2236	78397	4530	347347
	PARA	1470	168300		
	GUANABARA	707	86850		
	S. PAULO	117	13800		
IMP. AMAZONAS . . .	00 PARA	10460	977206	78397	9813006
	PARAIBA	4750	419880		
	PERNAMBUCO	24758	3208661		
	BAHIA	4999	409334		
	E. SANTO	624	48132		
	GUANABARA	28061	4220571		
	S. PAULO	2175	263262		
	R. G. DO SUL	2570	265860		
	IMP. T.R.BRANCO. 00	AMA20NAB	590		
S. PAULO	740	76073			
IMP. PARA	0A PARAIBA	11050	317600	350186	41576203
	PERNAMBUCO	230239	25255777		
	BAHIA	8516	1660411		
	E. SANTO	38161	3142554		
	GUANABARA	38741	6185522		
	S. PAULO	22861	4951607		
	R. G. DO BUL	618	62732		
	IMP. T. 00 AMAPA 00	PARA	16265		
GUANABARA	3497	361017			

COMÉRCIO DE CABOTAGEM

IMPORTAÇÃO POR PRINCIPAIS MERCADORIAS, SEGUNDO OS DESTINOS E PROCEDÊNCIAS - 1961

MERCADORIAS E DESTINOS	PROCEDÊNCIAS	QUANTIDADE (Kg)	VALOR (C-r)	TOTALS (DESTINOS E MERCADORIAS)	
				QUANTIDADE (Kg)	VALOR (C-r)
IMP. MARANHÃO . . . DO	CEARA	512	84160		
	PARAIBA	1950	126040		
	PERNAMBUCO	3529	566013		
	BAHIA	1318	177869		
	GUANABARA	10822	1615954		
	S. PAULO	2815	347392		
R. G. DO SUL		2816	292225	23764	320965
IMP. PIAUI OA	PARAIBA	1353	50480		
	PERNAMBUCO	193	14971		
	GUANABARA	1437	252487	2983	31793
IMP. CEARA OA	PARAIBA	11581	357760		
	PERNAMBUCO	11108	1032079		
	E. SANTO	942	76440		
	GUANABARA	20987	2669816		
	S. PAULO	50242	619266		
	R. G. DO SUL	293	29036	95153	478439
IMP. R. G. DO NORTE OA	PARAIBA	111	3520		
	PERNAMBUCO	28	1472		
	BAHIA	18	3675		
	E. SANTO			1339275	
	GUANABARA	17283	360635		
	S. PAULO	22282	800155	42980	250873
IMP. PARAIBA OA	GUANABARA	6989	1001329		
	R. G. DO SUL	3244	336656	10233	133798
IMP. PERNAMBUCO OO	E. SANTO	5858	568522		
	GUANABARA	7682	828568		
	S. PAULO	14426	9496391		
	R. G. DO SUL	1946	200651	159752	1129413
IMP. ALAGOAS OA	BAHIA	13292	1827107		
	E. SANTO	71023	6414574		
	GUANABARA	990	101278	85305	834295
IMP. BERGIPE OA	PARAIBA	463	14800		
	PERNAMBUCO	105132	664110		
	GUANABARA	923	88332	106518	76724
IMP. BAHIA OA	PARAIBA	525	16800		
	PERNAMBUCO	5566	462141		
	E. SANTO	805	62055		
	GUANABARA	6813	1473589		
	S. PAULO	45000	422500	58709	243708
IMP. GUANABARA OE	PERNAMBUCO	80	6780	80	678
IMP. S. PAULO OA	PARAIBA	300	24000		
	PERNAMBUCO	762	87371	1062	11137
IMP. S. CATAKINA OA	GUANABARA	3467	287056		
				3467	28705
IMP. R. G. DO SUL OE	PERNAMBUCO	546	64448		
	GUANABARA	404	51012	950	11546
IMP. GOIAS OO	PARA	28	11860		
				28	1186
				1062346	9125178
74000 74099 CIMENTO, EXCL. HIDRAULICO					
IMP. RONDONIA DO	AMAZONAS	118285	14192041		
	PARA	228275	2603000		
	GUANABARA	2550	27200		
	S. PAULO	200	2350	1349310	1682459
IMP. T. OO ACRE OO	AMAZONAS	294420	3381880		
	PARA	348100	3981554		
	PARAIBA	100000	519400	742520	788283

COMÉRCIO DE CABOTAGEM

341

IMPORTAÇÃO POR PRINCIPAIS MERCADORIAS, SEGUNDO OS DESTINOS E PROCEDÊNCIAS - 1961

MERCADORIAS E DESTINOS	PROCEDÊNCIAS	QUANTIDADE (Kg)	VALOR (Cr\$)	TOTAIS (DESTINOS E MERCADORIAS)	
				QUANTIDADE (Kg)	VALOR (Cr\$)
IMP. AMAZONAS . .	DO PARA	275594	2701983	17254976	145624211
	PARAIBA	440000	2246882		
	PERNAMBUCO . .	1239688	11833080		
	GUANABARA . . .	185585	2031791		
	S. PAULO	3772	90817		
IMP. T.R.BRANCO .	DO AMAZONAS . .	628590	8301266	628590	8301266
IMP. PARA	DO AMAZONAS . .	82995	1019365	41289990	275676296
	PARAIBA	27729000	150412773		
	PERNAMBUCO . .	13223640	121201267		
	GUANABARA . . .	213198	2242726		
	S. PAULO	41157	800145		
IMP. T. DO AMAPA .	OO PARA	245450	2402928	995658	6199780
	GUANABARA . . .	750000	3790560		
	S. PAULO	208	6292		
IMP. MARANHAO . .	DO PARA	11712	112600	9081839	61715172
	CEARA	5000	547900		
	PARAIBA	5876480	33444796		
	GUANABARA . . .	3105250	27015000		
IMP. PIAUI	DA PARAIBA . . .	3231500	16879359	4086607	24077389
	PERNAMBUCO . .	792507	6489050		
	GUANABARA . . .	62600	708990		
IMP. CEARA	OA PARAIBA . . .	17036801	93299594	31735557	196170979
	PERNAMBUCO . .	14393566	99646870		
	GUANABARA . . .	305190	3224515		
IMP. H.G.OO NORTE .	DA PARAIBA . . .	367960	1904955	1358172	8601143
	PERNAMBUCO . .	812000	4464588		
	GUANABARA . . .	178212	2231600		
IMP. PARAIBA . . .	DE PERNAMBUCO .	22500	84825	143213	1491450
	GUANABARA . . .	120708	1405125		
	S. PAULO	5	1500		
IMP. PERNAMBUCO .	DA GUANABARA . .	1271214	13545674	1271217	13546574
	S. PAULO	3	900		
IMP. ALAGOAS . . .	DE PERNAMBUCO .	44668	218904	283914	3090687
	GUANABARA . . .	239246	2871783		
IMP. SERGIPE . . .	OA PARAIBA . . .	1282000	7195574	2234622	14221518
	PERNAMBUCO . .	825032	5676850		
	GUANABARA . . .	127441	1333985		
	S. PAULO	149	15109		
IMP. BAHIA	DA PARAIBA . . .	1035000	4596001	21672125	156039493
	PERNAMBUCO . .	19465944	139593594		
	SERGIPE	50	1000		
	GUANABARA . . .	1171131	11848898		
IMP. S. PAULO . . .	DA PARAIBA . . .	3748800	12528190	14942550	63805190
	S. CATARINA . .	11193750	51277000		
IMP. S. CATARINA .	OA GUANABARA . .	34000	312700	34000	312700
IMP. R.G.OO SUL . .	OA GUANABARA . .	551203	5183244	16550803	83282304
	S. CATARINA . .	15999600	78099060		
IMP. GOIAS	DO PARA	7000	76600	7000	76600
				165662663	1086940177
74010 CIMENTO PORTLANO COMUM					
IMP. RONDONIA . .	OD AMAZONAS . .	1112920	14034541	1339920	16613541
	PARA	227000	2579000		

COMÉRCIO DE CABOTAGEM

IMPORTAÇÃO POR PRINCIPAIS MERCADORIAS, SEGUNDO OS DESTINOS E PROCEDÊNCIAS - 1961

MERCADORIAS E DESTINOS	PROCEDENCIAS	QUANTIDADE (Kg)	VALOR (Cr\$)	TOTALS (DESTINOS E MERCADORIAS)	
				QUANTIDADE (Kg)	VALOR (Cr\$)
IMP. T. DO ACRE. DO	AMAZONAS . .	287400	3270330	733450	7731884
	PARA	346050	3942154		
	PARAIBA. . .	100000	519400		
IMP. AMAZONAS. . DO	PARA	274750	2676627	17124375	143792407
	PARAIBA. . .	4400000	22468820		
	PERNAMBUCO .	12389625	118330800		
	GUANABARA. .	60000	316160		
IMP. T. R. BRANCO. DO	AMAZONAS . .	628590	8301266	628590	8301266
IMP. PARA. . . . DO	AMAZONAS . .	82995	1019385	41062450	272704098
	PARAIBA. . .	27729000	150412773		
	PERNAMBUCO .	13220755	121093140		
	GUANABARA. .	29700	178800		
IMP. T. DO AMAPA DO	PARA	245450	2402928	995450	6193488
	GUANABARA. .	750000	3790560		
IMP. MARANHÃO. . DO	PARA	11500	109100	8993230	60568896
	PARAIBA. . .	5876480	33444796		
	PERNAMBUCO .	3105250	27015000		
IMP. PIAUI OA	PARAIBA. . .	3231500	16879359	4024007	23368409
	PERNAMBUCO .	792507	6489050		
IMP. CEARA OA	PARAIBA. . .	17036801	93299594	31430367	192946664
	PERNAMBUCO .	14393566	99646870		
IMP. R. G. DO NORTE DA	PARAIBA. . .	367960	1904955	1179960	6369543
	PERNAMBUCO .	812000	4464588		
IMP. PARAIBA . . . DE	PERNAMBUCO .	22500	84825	22500	84825
IMP. ALAGOAS . . . DE	PERNAMBUCO .	44668	218904	44668	218904
IMP. SERGIPE OA	PARAIBA. . .	1282000	7195574	2107032	18872424
	PERNAMBUCO .	825032	5676850		
IMP. BAHIA OA	PARAIBA. . .	1035000	4596001	20500994	144190595
	PERNAMBUCO .	19465944	139593594		
	SERGIPE. . .	50	1000		
IMP. S. PAULO OA	PARAIBA. . .	3748800	12528190	14948550	63805190
	S. CATARINA. .	11193750	51277000		
IMP. R. G. DO SUL. DE	S. CATARINA. .	15999600	78099060	15999600	78099060
IMP. GOIAS DO	PARA	7000	76600	7000	76600
				161136143*	1037937594
74100	74199	PEDRAS TRABALH. E MATERIAIS P. CONSTRUÇÃO. EXCL. DIV. 742 E 745			
IMP. RONDONIA. . . DO	AMAZONAS . .	20739	905304	34503	1648293
	PARA	13716	738476		
	S. PAULO . . .	48	4513		
IMP. T. DO ACRE. DO	AMAZONAS . .	5337	300340	32739	1566562
	PARA	27402	1266222		
IMP. AMAZONAS. . . DO	PARA	21681	1930046	464387	17026295
	CEARA.	82674	1683194		
	PERNAMBUCO .	50	9287		
	GUANABARA. .	213326	845966		
	S. PAULO . . .	146656	4747202		

COMÉRCIO DE CABOTAGEM

343

IMPORTAÇÃO POR PRINCIPAIS MERCADORIAS, SEGUNDO OS DESTINOS E PROCEDÊNCIAS - 1961

MERCADORIAS E DESTINOS		PROCEDÊNCIAS	QUANTIDADE (Kg)	VALOR (Cr\$)	TOTAIS (DESTINOS E MERCADORIAS)	
					QUANTIDADE (Kg)	VALOR (Cr\$)
IMP.	T. R. BRANCO.	00 AMAZONAS . .	10212	458205	10212	458205
IMP.	PARA. . . .	00 AMAZONAS . . CEARA PERNAMBUCO . . GUANABARA . . S. PAULO . . .	600 88125 1274664 377344 129142	39000 2483999 42729555 23853630 4955613	2069975	74061797
IMP.	T. 00 AMAPA	00 PARA GUANABARA . . S. PAULO . . .	48760 39468 12354	2470077 769638 559352	100582	3799067
IMP.	MARANHAO . .	00 PARA PIAUI CEARA PERNAMBUCO . . GUANABARA . .	3538 1750 7755 164097 195382	227900 37100 231000 4412244 9383685	372522	14291929
IMP.	PIAUI	0E PERNAMBUCO . GUANABARA . .	31490 32479	709079 1454421	63969	2163500
IMP.	CEARA	0A GUANABARA . . S. PAULO . . .	257478 5550	10155386 2699997	26302R	10425303
IMP.	H.6.00 NORTE	0A GUANABARA . . S. PAULO . . .	88119 6826	3963990 261975	94945	4225965
IMP.	PARAIBA . . .	0A GUANABARA . . S. PAULO . . .	2512 2006	111252 76125	451R	187377
IMP.	PERNAMBUCO .	0A GUANABARA . . S. PAULO . . .	449645 141164	13463565 4502072	590R09	17965637
IMP.	ALAGOAS . . .	0A GUANABARA . . S. PAULO . . .	32926 75	1370449 51934	33001	1422203
IMP.	SERGIPE . . .	0A GUANABARA . .	24442	1588078	24442	158807R
IMP.	BAHIA	0E PERNAMBUCO . GUANABARA . . S. PAULO . . .	97730 843776 78569	3393097 25327889 2224535	1020075	30945521
IMP.	S. CATARINA	0A GUANABARA . .	3565	263614	3565	263614
IMP.	R.6.00 SUL.	0E PERNAMBUCO . R. DE JANEIRO GUANABARA . .	41192 2721 85408	1712025 188421 3328503	129321	5228949
					5312493*	187264455*
7200	74299	MATERIAIS DE ARGILA E DE PRODU TOB REFRATARIOS P. CONSTRUÇÃO.				
IMP.	RODONIA . . .	00 AMAZONAS . . S. PAULO . . .	182 3680	5500 99650	3862	105150
IMP.	T. 00 ACRE.	0A GUANABARA . .	1475	94250	1475	94250
IMP.	AMAZONAS . .	00 PARA PERNAMBUCO . . GUANABARA . . S. PAULO . . .	3470 26906 52363 160775	225200 737349 2351198 5241642	243514	8555389
IMP.	PARA	00 CEARA PERNAMBUCO . . GUANABARA . . S. PAULO . . .	610 476788 239277 1600344	24948 17470352 8811345 49704527	2317019	76011172

COMÉRCIO DE CABOTAGEM

IMPORTAÇÃO POR PRINCIPAIS MERCADORIAS, SEGUNDO OS DESTINOS E PROCEDÊNCIAS - 1961

MERCADORIAS E DESTINOS		PROCEDÊNCIAS	QUANTIDADE (Kg)	VALOR (Cr\$)	TOTALS (DESTINOS E MERCADORIAS)	
					QUANTIDADE (Kg)	VALOR (Cr\$)
IMP.	T. DO ARIANA DO	PARA	17500	146100	29436	745608
		GUANABARA . .	9155	530683		
		S. PAULO . . .	2781	68925		
IMP.	MARANHÃO . . DE	PERNAMBUCO . .	33300	388730	208599	5619269
		GUANABARA . .	40493	424250		
		S. PAULO . . .	134806	4806289		
IMP.	PIAUI DE	PERNAMBUCO . .	1600	16961	91476	3171971
		S. PAULO . . .	89876	3154910		
IMP.	CEARA DA	GUANABARA . .	12988	1068389	823024	24663691
		S. PAULO . . .	810036	23595292		
IMP.	R.G.DO NORTE DA	GUANABARA . .	1384	72450	104798	4752367
		S. PAULO . . .	103414	4679917		
IMP.	PARAIBA . . . DE	S. PAULO . . .	154775	4694411	154775	4694411
IMP.	PERNAMBUCO. DO	R.G.DO NORTE	10800	31200	1165002	34794034
		GUANABARA . .	63089	3494034		
		S. PAULO . . .	1091113	31268900		
IMP.	ALAGODAS . . DA	GUANABARA . .	9669	763940	49701	2049880
		S. PAULO . . .	40032	1285931		
IMP.	SERGIPE . . . DA	GUANABARA . .	379	11600	211063	6735718
		S. PAULO . . .	210684	6724118		
IMP.	BAHIA DE	PERNAMBUCO . .	320	23780	681473	20624786
		GUANABARA . .	59207	3033636		
		S. PAULO . . .	621946	17567370		
IMP.	E. SANTO . . . DE	PERNAMBUCO . .	17477	7886264	194677	8345265
		GUANABARA . .	16040	455698		
		R. G. DO SUL	160	3303		
IMP.	S. CATARINA DE	PERNAMBUCO . .	5816	215040	11060	550305
		GUANABARA . .	5244	335265		
IMP.	R.G.DO SUL. DE	PERNAMBUCO . .	166444	6417390	182148	6905281
		GUANABARA . .	10762	380498		
		S. PAULO . . .	4942	107393		
74500 74699 EXCL. 74521, 74523, 74525, 74605 E 74620, ARTIGOS DE VIDRO, N.E.					6473102*	208418437
IMP.	RONDONIA . . OO	AMAZONAS . .	897	157764	2653	391834
		GUANABARA . .	1736	229755		
		S. PAULO . . .	20	4315		
IMP.	T. DO ACRE. DO	AMAZONAS . .	320	47300	2704	348802
		PARA	69	2457		
		GUANABARA . .	2295	293098		
		S. PAULO . . .	20	5946		
IMP.	AMAZONAS . . OO	PARA	254	19345	112283	9770974
		CEARA	7147	153700		
		PERNAMBUCO . .	25156	1618612		
		GUANABARA . .	38434	4061588		
		S. PAULO . . .	41292	3917929		
IMP.	T.R.BRANCO. OO	AMAZONAS . .	339	36540	1586	192765
		GUANABARA . .	610	72366		
		S. PAULO . . .	637	83859		

COMERCIO DE CABOTAGEM

IMPORTAÇÃO POR PRINCIPAIS MERCADORIAS, SEGUNDO OS DESTINOS E PROCEDÊNCIAS - 1961

345

MERCADORIAS E DESTINOS	PROCEDÊNCIAS	QUANTIDADE (Kg)	VALOR (Cr\$)	TOTAIS (DESTINOS E MERCADORIAS)	
				QUANTIDADE (Kg)	VALOR (Cr\$)
IMP. PARA	00 AMAZONAS . .	70	15000	284886	26350750
	CEARA	26950	673200		
	PERNAMBUCO . .	46713	5250635		
	GUANABARA . .	85800	9186154		
	S. PAULO . .	125273	11225761		
IMP. T. DO AMAPA	00 PARA	1123	174585	9474	1935749
	PERNAMBUCO . .	751	32668		
	GUANABARA . .	7011	1653317		
	S. PAULO . .	589	75179		
IMP. MARANHAO . .	00 PARA	60	33011	33155	2409999
	PERNAMBUCO . .	6184	218985		
	GUANABARA . .	14153	1345158		
	S. PAULO . .	12758	812745		
IMP. PIAUI	0A GUANABARA . .	7790	1130456	11829	1427914
	S. PAULO . .	4039	297458		
IMP. CEARA	0A GUANABARA . .	12853	1534993	28575	2388342
	S. PAULO . .	15722	848449		
IMP. R. 6.00 NORTE	0A GUANABARA . .	8776	230533	22056	1616795
	S. PAULO . .	13280	686262		
IMP. PARAIBA . . .	0A GUANABARA . .	7240	660601	11681	973612
	S. PAULO . .	4441	313011		
IMP. PERNAMBUCO .	0A BAHIA	25500	175000	257967	16562858
	GUANABARA . .	107166	9117042		
	S. PAULO . .	125301	7270816		
IMP. ALAGOAS . . .	0A GUANABARA . .	353	52119	10965	603808
	S. PAULO . .	10612	551689		
IMP. SERGIPE . . .	DA GUANABARA . .	6336	1470649	8606	1738035
	S. PAULO . .	2270	267386		
IMP. BAHIA	00 R. DE JANEIRO	900	35408	340737	15367080
	GUANABARA . .	310625	13076585		
	S. PAULO . .	29212	2255087		
IMP. GUANABARA . .	00 CEARA	1746	325000	7666	460010
	PERNAMBUCO . .	290	5810		
	BAHIA	5630	129200		
IMP. S. PAULO . . .	0E PERNAMBUCO .	304452	23094993	310452	23244993
	R. 6. 00 SUL	6000	150000		
IMP. S. CATARINA	0A GUANABARA . .	4	300	4	300
IMP. R. 6.00 SUL	DA GUANABARA . .	92	4614	3160	126726
	S. PAULO . .	3068	122112		
				1460439*	105911245*
4521 74525	LAMINAS DE VIDRO				
IMP. RONDONIA . .	00 AMAZONAS . .	150	24460	4895	645505
	GUANABARA . .	4742	620810		
	S. PAULO . .	3	315		
IMP. T. 00 ACRE . .	00 AMAZONAS . .	217	33322	5962	786727
	PARA	270	99280		
	GUANABARA . .	5475	654125		
IMP. AMAZONAS . .	00 PARA	1999	290666	122448	9107134
	PERNAMBUCO . .	1980	246879		
	R. DE JANEIRO	90822	5982421		
	GUANABARA . .	23904	2270534		
	S. PAULO . .	3743	316634		

COMÉRCIO DE CABOTAGEM

IMPORTAÇÃO POR PRINCIPAIS MERCADORIAS, SEGUNDO OS DESTINOS E PROCEDÊNCIAS - 1961

MERCADORIAS E DESTINOS		PROCEDÊNCIAS	QUANTIDADE (Kg)	VALOR (Cr\$)	TOTAIS (DESTINOS E MERCADORIAS)	
					QUANTIDADE (Kg)	VALOR (Cr\$)
IMP.	T. R. BRANCO.	DD AMAZONAS . .	37	3200	457	62288
		GUANABARA . .	420	59088		
IMP.	PARA	DE PERNAMBUCO . .	12305	1558546	267951	21757013
		R. DE JANEIRO	138091	9496409		
		GUANABARA . .	75240	7053784		
		S. PAULO . .	42315	3648274		
IMP.	T. DO AMAPA	DD PARA	615	138480	5269	693369
		GUANABARA . .	4495	537289		
		S. PAULO . .	159	17600		
IMP.	MARANHAO . .	DA GUANABARA . .	17447	2169680	17447	2169680
IMP.	PIAUI	DA GUANABARA . .	31454	2740121	31454	2740121
IMP.	CEARA	DD R. DE JANEIRO	7691	604110	292386	19519223
		GUANABARA . .	242228	15558210		
		S. PAULO . .	42467	3356903		
IMP.	R. G. DO NORTE	DD R. DE JANEIRO	115067	8029184	118558	8906703
		GUANABARA . .	3491	877519		
IMP.	PARAIBA . .	DD R. DE JANEIRO	300	29425	28530	2624706
		GUANABARA . .	27334	2457999		
		S. PAULO . .	896	137282		
IMP.	PERNAMBUCO.	DD R. DE JANEIRO	504000	35183662	1533181	104121316
		GUANABARA . .	846111	56097561		
		S. PAULO . .	183070	12840093		
IMP.	ALAGOAS . .	DA GUANABARA . .	4565	310566	4565	310566
IMP.	SERGIPE . . .	DD R. DE JANEIRO	46942	3328795	60998	4731730
		GUANABARA . .	12559	1290519		
		S. PAULO . .	1497	112016		
IMP.	BAHIA	DD R. DE JANEIRO	249452	16362651	822502	50402231
		GUANABARA . .	514008	29622689		
		S. PAULO . .	59042	4416891		
IMP.	S. CATARINA	DA GUANABARA . .	30026	1896803	30026	1896803
IMP.	R. G. DO SUL.	DD R. DE JANEIRO	357944	24767852	411503	28861821
		GUANABARA . .	37695	2802113		
		S. PAULO . .	15864	1291856		
					3758132*	259337016*
746US GARRAFAS, FRASCOS, POTES E SEME LHS, P. EMBALAGEM DO DEPOSITO .						
IMP.	RONDONIA . .	DD AMAZONAS . .	12	4360	177	24590
		GUANABARA . .	165	20230		
IMP.	T. DO ACRE .	DA GUANABARA . .	175	16974	175	16974
IMP.	AMAZONAS . .	DD CEARA	8645	236132	33498	1828122
		PERNAMBUCO . .	1714	9958		
		GUANABARA . .	13954	1083380		
		S. PAULO . .	9185	408652		
IMP.	T. R. BRANCO.	DA GUANABARA . .	567	90072	567	90072
IMP.	PARA	DD T. DO ACRE . .	20000	290000	1277530	54786804
		AMAZONAS . .	6500	65000		
		CEARA	165670	4030442		
		PERNAMBUCO . .	75227	2224885		
		BAHIA	4600	246000		
		GUANABARA . .	32890	2468834		
		S. PAULO . .	972643	45623643		

COMERCIO DE CABOTAGEM

347

IMPORTAÇÃO POR PRINCIPAIS MERCADORIAS, SEGUNDO OS DESTINOS E PROCEDÊNCIAS - 1961

MERCADORIAS E DESTINOS	PROCEDENCIAS	QUANTIDADE (Kg)	VALOR (Cr\$)	TOTALS (DESTINOS E MERCADORIAS)	
				QUANTIDADE (Kg)	VALOR (Cr\$)
IMP. T. DO AMAPA	OO PARA	355	29160	16669	717989
	GUANABARA . . .	128	23131		
	S. PAULO	16186	665698		
IMP. MARANHAO . . DO	CEARA	250354	5113169	279021	6295726
	PERNAMBUCO . .	15896	509450		
	GUANABARA . . .	12111	641486		
	S. PAULO	640	31621		
IMP. CEARA OE	PERNAMBUCO . .	7654	170454	267610	11176349
	GUANABARA . . .	217057	9094104		
	S. PAULO	42899	1911791		
IMP. R.G.OO NORTE DA	GUANABARA . . .	1142	96635	1147	98639
	S. PAULO	5	2004		
IMP. PARAIBA . . . DA	GUANABARA . . .	40	6943	10561	706695
	S. PAULO	10521	699752		
IMP. PERNAMBUCO. OO	AMAZONAS . . .	2400	40000	361739	14728502
	BAHIA	1050	10000		
	GUANABARA . . .	180646	8138018		
	S. PAULO	177643	6540484		
IMP. BERGIPE . . . DA	GUANABARA . . .	8887	541260	10794	601260
	S. PAULO	1907	60000		
IMP. BAHIA OA	GUANABARA . . .	260303	8628677	409877	13342867
	S. PAULO	149574	4714190		
IMP. GUANABARA . . DO	AMAZONAS . . .	8400	60000	6858741	143038116
	CEARA	402656	7748088		
	R.G.OO NORTE	1472080	25665848		
	PARAIBA	11285	1295000		
	PERNAMBUCO . .	868220	21859700		
	BERGIPE	35000	500000		
	BAHIA	437160	16176600		
	S. PAULO	30	100		
	PARA	1665	56316		
	CEARA	153160	818000		
IMP. S. PAULO . . . DO	R.G.OO NORTE	504061	2014800	1949274	39384000
	PARAIBA	64184	2181838		
	PERNAMBUCO . .	1163955	33363646		
	BERGIPE	38250	750000		
	BAHIA	24000	200000		
	PARA	1665	56316		
IMP. S. CATARINA OA	GUANABARA . . .	306	9135	306	9135
	CEARA	48580	613000		
IMP. R.G.OO SUL. DO	R.G.OO NORTE	10420	32350	87500	765350
	PERNAMBUCO . .	28500	120000		
	CEARA	48580	613000		
74620 ARTGS.DE VIDRO P.USO DOMESTICO					
IMP. RONDONIA . . OO	PARA	1528	97221	16203	740513
	GUANABARA . . .	3975	247424		
	S. PAULO	10700	395868		
IMP. T. OO ACRE. DO	AMAZONAS . . .	590	50453	22463	1480247
	PARA	9908	462572		
	GUANABARA . . .	8208	528693		
	S. PAULO	3757	438529		
	AMAZONAS . . .	2923	270547		
IMP. AMAZONAS . . DO	PERNAMBUCO . .	705	19466	211937	11975521
	GUANABARA . . .	116311	4852906		
	GUANABARA . . .	91998	6832602		
	S. PAULO	91998	6832602		

COMÉRCIO DE CABOTAGEM

IMPORTAÇÃO POR PRINCIPAIS MERCADORIAS, SEGUNDO OS DESTINOS E PROCEDÊNCIAS - 1961

MERCADORIAS E DESTINOS		PROCEDÊNCIAS	QUANTIDADE (Kg)	VALOR (Cr\$)	TOTAIS (DESTINOS E MERCADORIAS)	
					QUANTIDADE (Kg)	VALOR (Cr\$)
IMP.	T.R. BRANCO.	DO AMAZONAS . . .	620	50182	6221	50056
		PARA	384	20865		
		GUANABARA . . .	1724	231962		
		S. PAULO	3493	197557		
IMP.	PARA	OA GUANABARA . .	258125	11621081	513281	2901984
		S. PAULO	255156	17398760		
IMP.	T. DO AMAPA	DO PARA	571	51043	19256	128009
		GUANABARA . . .	6708	458899		
		S. PAULO	11977	760158		
IMP.	MARANHÃO . . .	OE PERNAMBUCO .	1170	29950	102325	517940
		GUANABARA . . .	52433	2284998		
		S. PAULO	48722	2864457		
IMP.	PIAUI	OA GUANABARA . .	16955	729990	35820	187016
		S. PAULO	18865	1140176		
IMP.	CEARA	OO R.OE JANEIRO	490	10791	69970	339427
		GUANABARA . . .	21429	691331		
		S. PAULO	48051	2692157		
IMP.	R.6.OO NORTE	OA GUANABARA . .	68115	3210293	114400	585607
		S. PAULO	46285	2645783		
IMP.	PARAIBA	OA GUANABARA . .	61276	2134097	103761	416694
		S. PAULO	42485	2032843		
IMP.	PERNAMBUCO.	OA GUANABARA . .	60866	2397700	193487	1119329
		S. PAULO	138621	8795594		
IMP.	ALAGOAS	OA GUANABARA . .	12082	413781	44984	243518
		S. PAULO	32902	2021401		
IMP.	SERGIPE	OA GUANABARA . .	7924	370861	23867	172396
		S. PAULO	15943	1353101		
IMP.	BAHIA	OA GUANABARA . .	79862	2977090	134546	604638
		S. PAULO	54684	3069295		
IMP.	R.6.OO SUL.	DA GUANABARA . .	1823	71642	8106	52066
		S. PAULO	6283	449024		
IMP.	601AB	OO PARA	32	1512	32	151
74730 74759 ART6.OE LOUÇA P.USO DOMESTICO .					1620659*	8738464
IMP.	RONDONIA . . .	OO AMAZONAS . . .	821	162365	31609	207116
		PARA	929	154640		
		GUANABARA . . .	10502	893463		
		S. PAULO	19357	860693		
IMP.	T. OO ACRE.	OO AMAZONAS . . .	84	4322	71920	504714
		PARA	9482	966029		
		CEARA	3605	230191		
		GUANABARA . . .	45730	3041662		
		S. PAULO	13019	804945		
IMP.	AMAZONAS . . .	OO PARA	5786	618810	159811	981433
		CEARA	15095	954744		
		PERNAMBUCO . .	51438	2127574		
		S. PAULO	87492	6113003		
IMP.	T.R. BRANCO.	OO AMAZONAS . . .	45	5500	15637	69435
		GUANABARA . . .	1500	46812		
		S. PAULO	14092	642042		

COMÉRCIO DE CABOTAGEM

349

IMPORTAÇÃO POR PRINCIPAIS MERCADORIAS, SEGUNDO OS DESTINOS E PROCEDÊNCIAS - 1961

MERCADORIAS E DESTINOS	PROCEDÊNCIAS	QUANTIDADE (Kg)	VALDR (C\$)	TOTAIS (DESTINOS E MERCADORIAS)	
				QUANTIDADE (Kg)	VALDR (C\$)
IMP. PARA	00 CEARA	75836	4336670	483851	26058508
	PERNAMBUCO . .	145117	5988389		
	GUANABARA . . .	7894	681449		
	S. PAULO	255004	15051950		
IMP. T. DO AMAPA	00 PARA	5348	699679	11367	1127748
	GUANABARA . . .	1405	76768		
	S. PAULO	4614	351301		
IMP. MARANHÃO . .	00 PARA	245	23125	154806	8147775
	PIAUI	25	2000		
	CEARA	17150	716562		
	PERNAMBUCO . .	13250	442827		
	GUANABARA . . .	3336	230597		
	S. PAULO	120800	6732664		
IMP. PIAUI	0E PERNAMBUCO .	3964	132026	70596	2924147
	GUANABARA . . .	1710	157206		
	S. PAULO	64922	2634915		
IMP. CEARA	00 AMAZONAS . . .	130	25000	131504	6700951
	GUANABARA . . .	11613	444504		
	S. PAULO	119761	62331447		
IMP. R.6.00 NORTE	0A GUANABARA . .	500	22000	91645	5064485
	S. PAULO	91145	5042485		
IMP. PARAIBA . .	0E S. PAULO . . .	152338	6856897	152338	6856897
IMP. PERNAMBUCO.	0E S. PAULO . . .	41571	2622364	41571	2622364
IMP. ALAGOAS . . .	0E SERGIPE	60	4981	65784	3035097
	GUANABARA . . .	1017	82714		
	S. PAULO	64707	2947402		
IMP. SERGIPE . . .	0A GUANABARA . .	300	9923	57494	3522797
	S. PAULO	57194	3512874		
IMP. BAHIA	0E PERNAMBUCO .	950	49287	134440	8734278
	GUANABARA . . .	11267	490493		
	S. PAULO	122223	8194498		
IMP. E. SANTO . .	0E PERNAMBUCO .	1355	78435	1355	78435
IMP. R.6.00 SUL.	DE PERNAMBUCO .	23380	1086298	23668	1102640
	S. PAULO	288	23351		
IMP. GOIAS	00 PARA	152	14090	152	14090
7001 77035 CHAPAS E LAMINAS DE FERRO E AÇO					
IMP. RONDONIA . .	00 AMAZONAS . . .	7447	735679	10627	878174
	PARA	609	34513		
	GUANABARA . . .	2571	107982		
IMP. T. DO ACRE . .	00 AMAZONAS . . .	1712	91950	17456	993069
	PARA	14068	816495		
	ALAGOAS	1298	60917		
	S. PAULO	378	23707		
IMP. AMAZONAS . .	00 PARA	17658	860542	1255218	70228358
	CEARA	21	4000		
	PERNAMBUCO . .	2610	323870		
	GUANABARA . . .	1204860	66692108		
	S. PAULO	30069	2341758		

COMERCIO DE CABOTAGEM

IMPORTAÇÃO POR PRINCIPAIS MERCADORIAS, SEGUNDO OS DESTINOS E PROCEDÊNCIAS - 1961

MERCADORIAS E DESTINOS	PROCEDENCIAS	QUANTIDADE (Kg)	VALOR (C\$)	TOTALS (DESTINOS E MERCADORIAS)	
				QUANTIDADE (Kg)	VALOR (C\$)
IMP. T. R. BRANCO. DO	AMAZONAS . .	362	31980	460	38252
	GUANABARA. .	98	6272		
IMP. PARA. 00	AMAZONAS . .	405	48300	2449912	123592189
	CEARA. . . .	3301	265601		
	PERNAMBUCO .	11496	704066		
	ALAGOAS. . .	13963	227155		
	GUANABARA. .	2328358	117235680		
	S. PAULO . .	92389	5111447		
IMP. T. DO AMAPA 00	PARA	8896	895157	34856	2063590
	GUANABARA. .	11190	509818		
	S. PAULO . .	14770	658615		
IMP. MARANHAO. . 00	CEARA. . . .	12631	728893	109314	6408366
	PERNAMBUCO .	1214	46132		
	ALAGOAS. . .	187	7283		
	GUANABARA. .	90684	5266088		
IMP. PIAUI 0A	GUANABARA. .	83617	4187360	83617	4187360
IMP. CEARA 0A	BAHIA. . . .	103590	5291024	4146738	229037018
	R. DE JANEIRO	521	33468		
	GUANABARA. .	4018070	222259682		
	S. PAULO . .	24557	1452844		
IMP. R. G. DO NORTE 0A	GUANABARA. .	164639	9037461	165829	9138611
	S. PAULO . .	1190	101150		
IMP. PARAIBA . . . 0A	GUANABARA. .	143181	8172497	201615	11238274
	S. PAULO . .	58434	3065777		
IMP. PERNAMBUCO. 00	PARA	78	5115	12789377	688333748
	GUANABARA. .	12119711	654526635		
	S. PAULO . .	669588	33801998		
IMP. ALAGOAS . . . 0E	PERNAMBUCO .	480	21770	225101	12899691
	BERGIPE . . .	1943	162290		
	GUANABARA. .	222678	12715631		
IMP. BERGIPE . . . 0E	PERNAMBUCO .	660	32460	54622	3505292
	GUANABARA. .	53962	3472832		
IMP. BAHIA 0A	GUANABARA. .	3569186	185109443	4802473	198088709
	S. PAULO . .	1233287	12979266		
IMP. E. BANTO. . . 0A	GUANABARA. .	26	1430	26	1430
IMP. GUANABARA. . 0E	PERNAMBUCO .	36790	1622273	54658	2260160
	S. CATARINA. .	17868	637887		
IMP. S. CATARINA 0A	GUANABARA. .	191874	7921367	193389	7995510
	R. G. DO SUL	1455	74143		
IMP. R. G. DO SUL. 0A	GUANABARA. .	972702	55690831	1207851	72678634
	S. PAULO . .	235149	16981803		
IMP. GOIAS 00	PARA	219	13246	219	13246
				27803298*	1443573681
77101 77119	TUBOS, CANOS E SEUS ACESS. DE FERRO E AÇO.				
IMP. RONDONIA. . . 00	AMAZONAS . .	8601	944622	34974	2557421
	PARA	1225	194715		
	GUANABARA. .	7280	611893		
	S. PAULO . .	17868	606191		

COMÉRCIO DE CABOTAGEM

351

IMPORTAÇÃO POR PRINCIPAIS MERCADORIAS, SEGUNDO OS DESTINOS E PROCEDÊNCIAS - 1961

MERCADORIAS E DESTINOS	PROCEDÊNCIAS	QUANTIDADE (Kg)	VALOR (Cr\$)	TOTAIS (DESTINOS E MERCADORIAS)	
				QUANTIDADE (Kg)	VALOR (Cr\$)
IMP. T. DD ACRE . DO	AMAZONAB . .	2393	297945		
	PARA	1459	165582		
	GUANABARA . .	11711	939117		
	S. PAULO . . .	721	67053	16284	1468697
IMP. AMAZONAB . . DD	PARA	14279	685342		
	PERNAMBUCO . .	12163	2908516		
	GUANABARA . .	405573	23114748		
	S. PAULO . . .	8504	1446729	440519	28155335
IMP. T.R. BRANCO . DD	AMAZONAB . .	2937	340030		
	GUANABARA . .	21	4900	2958	344930
IMP. FARA DD	AMAZONAB . .	903	80430		
	PERNAMBUCO . .	785950	8562101		
	GUANABARA . .	720949	44625176		
	S. PAULO . . .	49303	4642328	1557105	57910032
IMP. T. DD AMAPA DO	PARA	10913	1294970		
	GUANABARA . .	192894	13410514		
	S. PAULO . . .	18317	1615295	222124	16320779
IMP. MARANHAD . . DD	PARA	42	4470		
	CEARA	1999	158194		
	PERNAMBUCO . .	8757	1116206		
	GUANABARA . .	309726	19233769		
	S. PAULO . . .	642	70879	321166	20580518
IMP. PIAUI DA	GUANABARA . .	1117428	55952255		
	S. PAULO . . .	544	84600	1117972	56036855
IMP. CEARA DA	GUANABARA . .	1379419	76669831		
	S. PAULO . . .	86867	5917460	1466286	82587291
IMP. R.6.DD NORTE DA	GUANABARA . .	2842818	95861066		
	S. PAULO . . .	8722	1533379	2851540	97394445
IMP. PARAIBA . . . DA	GUANABARA . .	100119	6649036		
	S. PAULO . . .	11165	2117748	111284	8766784
IMP. PERNAMBUCO DA	GUANABARA . .	3869181	174157343		
	S. PAULO . . .	42203	28808817		
	S. CATARINA . .	302880	75330433	4599264	278296593
IMP. ALAEDAB . . . DA	GUANABARA . .	683673	35307555		
	S. PAULO . . .	10579	803735	694252	36111290
IMP. BERSIPE . . . DA	GUANABARA . .	791741	44603302		
	S. PAULO . . .	1928	242456	793669	44845758
IMP. BAHIA DA	GUANABARA . .	9301171	489437191		
	S. PAULO . . .	965565	40940971		
	PARANA	431000	9347095		
	S. CATARINA . .	35833	9051125	10733269	548776382
IMP. E. BANTO . . . DA	GUANABARA . .	162	12357		
	S. CATARINA . .	158	60196	320	72553
IMP. R. DE JANEIRO DE	S. CATARINA . .	67209	16789235	67209	16789235
IMP. GUANABARA . DO	PARA	540	24565		
	CEARA	560	15000		
	BERSIPE	411	33000		
	S. CATARINA . .	913507	218071876	915018	218144441
IMP. S. PAULO . . . DD	CEARA	90	30000		
	S. CATARINA . .	117	32813	207	62413
IMP. PARANA . . . DA	GUANABARA . .	23200	1387540	23200	1387540

COMÉRCIO DE CABOTAGEM

IMPORTAÇÃO POR PRINCIPAIS MERCADORIAS, SEGUNDO OS DESTINOS E PROCEDÊNCIAS - 1961

MERCADORIAS E DESTINOS	PROCEDÊNCIAS	QUANTIDADE (Kg)	VALOR (Cr\$)	TOTAIS (DESTINOS E MERCADORIAS)	
				QUANTIDADE (Kg)	VALOR (Cr\$)
IMP. S. CATARINA	DA GUANABARA . .	120821	6011546	120821	601154
IMP. R.G.DO SUL.	DA GUANABARA . . S. PAULO . .	311234 18231	17957624 716487	329465	1867411
77203 FIO OU ARAME DE FERRO E AÇO GALVANIZADO				26418906*	154129534
IMP. MONOONIA . .	OO PARA GUANABARA . . S. PAULO . .	411 694 108	57280 75644 46407	1213	17933
IMP. T. DO ACRE. DO	PARA GUANABARA . .	277 25	31227 3145	302	3437
IMP. AMAZONAS . .	OO PARA GUANABARA . . S. PAULO . .	3542 48224 1260	176651 3348715 105113	53026	363047
IMP. PARA	DA GUANABARA . . S. PAULO . .	188662 48344	11251708 2547610	237006	1379931
IMP. T. DO AMAPA DO	PARA GUANABARA . .	337 108	28280 11277	445	3955
IMP. MARANHÃO . .	OO PARA PERNAMBUCO . . GUANABARA . . S. PAULO . .	209 1198 85524 9518	18920 106677 6726955 765649	96449	761820
IMP. PIAUI . . .	DA GUANABARA . . S. PAULO . .	44352 6160	3688184 454550	50512	414273
IMP. CEARA . . .	DA GUANABARA . . S. PAULO . .	506668 136326	32164494 8851876	642994	4101637
IMP. R.G.DO NORTE DA	GUANABARA . . S. PAULO . .	29733 273048	2240031 12139574	302781	1437960
IMP. PARAIBA . .	DA GUANABARA . . S. PAULO . .	129521 73907	6858467 5073583	203428	1193205
IMP. PERNAMBUCO. DA	GUANABARA . . S. PAULO . .	306117 394163	16895126 24437140	700280	4133226
IMP. ALAGOAS . .	DA GUANABARA . . S. PAULO . . R. G. DO SUL	73328 6008 4416	5509399 318707 483400	83752	631150
IMP. SERGIPE . .	DA GUANABARA . . S. PAULO . .	36436 30709	2598965 2449655	67145	504862
IMP. BAHIA . . .	DA GUANABARA . . S. PAULO . .	155906 89730	8719623 6000068	245636	1471960
IMP. S. CATARINA	DA GUANABARA . .	36070	1855661	36070	185566
IMP. R.G.DO SUL. DA	GUANABARA . . S. PAULO . .	316852 14121	16324967 899782	330973	1722474
77209 FIO OU ARAME DE FERRO E AÇO. N.E.,EXCL. ARAME FARPADO				3052012*	18326451*
IMP. MONOONIA . .	OO PARA GUANABARA . . S. PAULO . .	150 707 120	11250 46995 11015	977	6921

COMÉRCIO DE CABOTAGEM

353

IMPORTAÇÃO POR PRINCIPAIS MERCADORIAS, SEGUNDO OS DESTINOS E PROCEDÊNCIAS - 1961

MERCADORIAS E DESTINOS		PROCEDÊNCIAS	QUANTIDADE (Kg)	VALDR (Cr\$)	TOTAIS (DESTINOS E MERCADORIAS)	
					QUANTIDADE (Kg)	VALOR (Cr\$)
IMP.	AMAZONAS . . .	00 PARA	270	23475	176063	7211399
		GUANABARA . . .	170550	6743735		
		S. PAULO	5243	444189		
IMP.	T.R.BRANCO . . .	00 AMAZONAS . . .	8	2970	8	2970
IMP.	PARA	0E PERNAMBUCO . .	45	43424	1402681	56391518
		GUANABARA . . .	1365836	54034172		
		S. PAULO	36800	2313922		
IMP.	T. DO AMAPA . . .	00 PARA	28	2800	58	13540
		GUANABARA . . .	30	10740		
IMP.	MARANHÃO	0A GUANABARA . . .	28368	1603481	31368	1777497
		S. PAULO	1500	94656		
		R. 6. 00 BUL	1500	79360		
IMP.	PIAUI	0A GUANABARA . . .	83074	4470728	85802	4626150
		S. PAULO	2728	155422		
IMP.	CEARA	DA GUANABARA . . .	312209	13385303	380693	17316124
		S. PAULO	68484	3930821		
IMP.	R.6.00 NORTE . . .	0A GUANABARA . . .	647725	27531078	683909	29325085
		S. PAULO	36184	1794007		
IMP.	PARAIBA	DA GUANABARA . . .	540411	23574770	588019	27104635
		S. PAULO	42608	3339865		
		R. 6. 00 BUL	5000	190000		
IMP.	PERNAMBUCO . . .	0A BAHIA	140	18000	2438096	104584011
		GUANABARA . . .	1789262	69732136		
		S. PAULO	627689	33982620		
		R. 6. 00 BUL	21005	851255		
IMP.	ALAGOAS	DA GUANABARA . . .	58315	2722521	58329	2724921
		S. PAULO	14	2400		
IMP.	BERGIPE	0A GUANABARA . . .	84995	3133088	92374	3526295
		S. PAULO	7379	393207		
IMP.	BAHIA	0A GUANABARA . . .	513895	2210454	585543	25766263
		S. PAULO	71648	3656809		
IMP.	B. CATARINA . . .	0A GUANABARA . . .	218402	8561903	218402	8561903
IMP.	R.6.00 BUL	0A GUANABARA . . .	2153719	84732381	2154731	84801541
		S. PAULO	1012	69160		
					8897053*	373803112*
7241	77250	TRILHO, CREMALHEIRAS E SEMELHES E SEUS ACESSÓRIOS DE FERRO E AÇO.				
IMP.	RONDONIA	0A GUANABARA . . .	29690	1627615	29690	1627615
IMP.	AMAZONAS	DD PARA	2400	48000	2400	48000
IMP.	PARA	0A GUANABARA . . .	13560	903576	1034287	16697254
		S. PAULO	1020727	15793678		
IMP.	T. DO AMAPA . . .	0A GUANABARA . . .	39701	5316192	44131	5425167
		S. PAULO	4430	108975		
IMP.	MARANHÃO	0A GUANABARA . . .	471794	8845260	471794	8845260

COMÉRCIO DE CABOTAGEM

IMPORTAÇÃO POR PRINCIPAIS MERCADORIAS, SEGUNDO OS DESTINOS E PROCEDÊNCIAS - 1961

MERCADORIAS E DESTINOS	PROCEDÊNCIAS	QUANTIDADE (Kg)	VALOR (C\$)	TOTAIS (DESTINOS E MERCADORIAS)																																																																																																																																																																					
				QUANTIDADE (Kg)	VALOR (C\$)																																																																																																																																																																				
IMP. PIAUI . . .	DA GUANABARA . .	1165	11650	4717	83665																																																																																																																																																																				
		3552	825000			IMP. PERNAMBUCO .	DA BAHIA	350000	1916250	525987	1346177	135050	795024	40897	3577300	IMP. ALAGOAS . . .	DE S. PAULO . . .	49804	722068	49804	72206	IMP. BAHIA	DO R. DE JANEIRO	70400	4389920	402576	2041098	250848	9448423	81328	6572640	IMP. R. DE JANEIRO	DO R. G. DO NORTE	125	20470	125	2047	IMP. S. CATARINA	DA GUANABARA . .	271657	5318437	321095	883345	49438	3515020	IMP. R. G. DO SUL .	DA GUANABARA . .	14655	415434	19655	79043	5000	375002					2906261	7771913	77400 77499 MANUFATURAS DE ARAME						IMP. RONDONIA . .	DO AMAZONAS . . .	1996	361780	10860	129203	871	125594	7457	689597	536	115059	IMP. T. DO ACRE . .	DO AMAZONAS . . .	5494	382359	61948	508282	47234	3946428	9061	704539	159	49502	IMP. AMAZONAS . . .	DO PARA	549	154756	133337	2307764	120	5750	110	260000	86538	12617062	45030	10040074	IMP. T. R. BRANCO .	DO AMAZONAS . . .	1420	148630	1997	23563	463	55090	114	31914	IMP. PARA	DO AMAZONAS . . .	920	87240	364554	604890	200	103000	2976	134039	2880	176000	210000	30131691	145778	29857082	IMP. T. DO AMAPA .	DO PARA	4210	724850	42059	777594	35782	6445711	2067	609386	IMP. MARANHÃO . . .	DO PARA	1000	82500	217616	136654	4000	230000	821	37498	15426	9850044	5757	3456154	74	9270	IMP. PIAUI	DA GUANABARA . .	85122	5714876	104175	684615	19053	1131251	IMP. CEARA	DA GUANABARA . .	88854	7814311	218497	1697356
IMP. PERNAMBUCO .	DA BAHIA	350000	1916250	525987	1346177																																																																																																																																																																				
		135050	795024																																																																																																																																																																						
		40897	3577300			IMP. ALAGOAS . . .	DE S. PAULO . . .	49804	722068	49804	72206	IMP. BAHIA	DO R. DE JANEIRO	70400	4389920	402576	2041098	250848	9448423	81328	6572640	IMP. R. DE JANEIRO	DO R. G. DO NORTE	125	20470	125	2047	IMP. S. CATARINA	DA GUANABARA . .	271657	5318437	321095	883345	49438	3515020	IMP. R. G. DO SUL .	DA GUANABARA . .	14655	415434	19655	79043	5000	375002					2906261	7771913	77400 77499 MANUFATURAS DE ARAME						IMP. RONDONIA . .	DO AMAZONAS . . .	1996	361780	10860	129203	871	125594	7457	689597			536	115059			IMP. T. DO ACRE . .	DO AMAZONAS . . .	5494	382359	61948	508282			47234	3946428			9061	704539	159	49502	IMP. AMAZONAS . . .	DO PARA			549	154756			133337	2307764	120	5750	110	260000	86538	12617062	45030	10040074	IMP. T. R. BRANCO .	DO AMAZONAS . . .	1420	148630	1997	23563	463	55090			114	31914			IMP. PARA	DO AMAZONAS . . .	920	87240	364554	604890	200	103000	2976	134039	2880	176000	210000	30131691	145778	29857082	IMP. T. DO AMAPA .	DO PARA	4210	724850			42059	777594			35782	6445711	2067	609386	IMP. MARANHÃO . . .	DO PARA	1000	82500	217616	136654	4000	230000	821	37498	15426	9850044	5757	3456154	74	9270	IMP. PIAUI	DA GUANABARA . .	85122	5714876
IMP. ALAGOAS . . .	DE S. PAULO . . .	49804	722068	49804	72206																																																																																																																																																																				
IMP. BAHIA	DO R. DE JANEIRO	70400	4389920	402576	2041098																																																																																																																																																																				
		250848	9448423																																																																																																																																																																						
		81328	6572640			IMP. R. DE JANEIRO	DO R. G. DO NORTE	125	20470	125	2047	IMP. S. CATARINA	DA GUANABARA . .	271657	5318437	321095	883345	49438	3515020	IMP. R. G. DO SUL .	DA GUANABARA . .	14655	415434	19655	79043	5000	375002					2906261	7771913	77400 77499 MANUFATURAS DE ARAME						IMP. RONDONIA . .	DO AMAZONAS . . .	1996	361780	10860	129203	871	125594	7457	689597	536	115059	IMP. T. DO ACRE . .	DO AMAZONAS . . .	5494	382359	61948	508282	47234	3946428	9061	704539	159	49502	IMP. AMAZONAS . . .	DO PARA	549	154756	133337	2307764	120	5750	110	260000	86538	12617062	45030	10040074	IMP. T. R. BRANCO .	DO AMAZONAS . . .	1420	148630	1997	23563	463	55090	114	31914			IMP. PARA	DO AMAZONAS . . .	920	87240	364554	604890			200	103000	2976	134039	2880	176000	210000	30131691	145778	29857082	IMP. T. DO AMAPA .	DO PARA	4210	724850	42059	777594	35782	6445711	2067	609386	IMP. MARANHÃO . . .	DO PARA			1000	82500			217616	136654	4000	230000	821	37498	15426	9850044	5757	3456154	74	9270	IMP. PIAUI	DA GUANABARA . .	85122	5714876	104175	684615	19053	1131251	IMP. CEARA	DA GUANABARA . .	88854	7814311			218497	1697356			129643	9159258												
IMP. R. DE JANEIRO	DO R. G. DO NORTE	125	20470	125	2047																																																																																																																																																																				
IMP. S. CATARINA	DA GUANABARA . .	271657	5318437	321095	883345																																																																																																																																																																				
		49438	3515020			IMP. R. G. DO SUL .	DA GUANABARA . .	14655	415434	19655	79043	5000	375002					2906261	7771913	77400 77499 MANUFATURAS DE ARAME						IMP. RONDONIA . .	DO AMAZONAS . . .	1996	361780	10860	129203	871	125594	7457	689597	536	115059	IMP. T. DO ACRE . .	DO AMAZONAS . . .			5494	382359			61948	508282	47234	3946428	9061	704539			159	49502			IMP. AMAZONAS . . .	DO PARA	549	154756	133337	2307764			120	5750			110	260000	86538	12617062	45030	10040074	IMP. T. R. BRANCO .	DO AMAZONAS . . .	1420	148630	1997	23563	463	55090	114	31914	IMP. PARA	DO AMAZONAS . . .	920	87240			364554	604890			200	103000	2976	134039	2880	176000	210000	30131691	145778	29857082	IMP. T. DO AMAPA .	DO PARA	4210	724850	42059	777594	35782	6445711	2067	609386	IMP. MARANHÃO . . .	DO PARA			1000	82500	217616	136654	4000	230000			821	37498	15426	9850044	5757	3456154	74	9270	IMP. PIAUI	DA GUANABARA . .	85122	5714876	104175	684615	19053	1131251	IMP. CEARA	DA GUANABARA . .	88854	7814311	218497	1697356	129643	9159258																		
IMP. R. G. DO SUL .	DA GUANABARA . .	14655	415434	19655	79043																																																																																																																																																																				
		5000	375002							2906261	7771913	77400 77499 MANUFATURAS DE ARAME						IMP. RONDONIA . .	DO AMAZONAS . . .	1996	361780	10860	129203	871	125594			7457	689597			536	115059	IMP. T. DO ACRE . .	DO AMAZONAS . . .	5494	382359			61948	508282	47234	3946428	9061	704539			159	49502	IMP. AMAZONAS . . .	DO PARA	549	154756	133337	2307764	120	5750			110	260000			86538	12617062	45030	10040074	IMP. T. R. BRANCO .	DO AMAZONAS . . .	1420	148630	1997	23563	463	55090			114	31914			IMP. PARA	DO AMAZONAS . . .	920	87240			364554	604890							200	103000	2976	134039	2880	176000	210000	30131691	145778	29857082			IMP. T. DO AMAPA .	DO PARA			4210	724850	42059	777594					35782	6445711			2067	609386			IMP. MARANHÃO . . .	DO PARA	1000	82500	217616	136654	4000	230000	821	37498	15426	9850044	5757	3456154	74	9270	IMP. PIAUI	DA GUANABARA . .	85122	5714876	104175	684615	19053	1131251	IMP. CEARA	DA GUANABARA . .	88854	7814311	218497	1697356	129643	9159258										
				2906261	7771913																																																																																																																																																																				
77400 77499 MANUFATURAS DE ARAME																																																																																																																																																																									
IMP. RONDONIA . .	DO AMAZONAS . . .	1996	361780	10860	129203																																																																																																																																																																				
		871	125594																																																																																																																																																																						
		7457	689597																																																																																																																																																																						
		536	115059			IMP. T. DO ACRE . .	DO AMAZONAS . . .	5494	382359	61948	508282	47234	3946428	9061	704539	159	49502	IMP. AMAZONAS . . .	DO PARA	549	154756	133337	2307764	120	5750	110	260000	86538	12617062	45030	10040074	IMP. T. R. BRANCO .	DO AMAZONAS . . .	1420	148630	1997	23563	463	55090	114	31914	IMP. PARA	DO AMAZONAS . . .	920	87240	364554	604890	200	103000	2976	134039	2880	176000	210000	30131691	145778	29857082	IMP. T. DO AMAPA .	DO PARA	4210	724850	42059	777594	35782	6445711	2067	609386	IMP. MARANHÃO . . .	DO PARA	1000	82500	217616	136654	4000	230000	821	37498	15426	9850044	5757	3456154	74	9270	IMP. PIAUI	DA GUANABARA . .	85122	5714876	104175	684615	19053	1131251	IMP. CEARA	DA GUANABARA . .	88854	7814311	218497	1697356	129643	9159258																																																																						
IMP. T. DO ACRE . .	DO AMAZONAS . . .	5494	382359	61948	508282																																																																																																																																																																				
		47234	3946428																																																																																																																																																																						
		9061	704539																																																																																																																																																																						
		159	49502			IMP. AMAZONAS . . .	DO PARA	549	154756	133337	2307764	120	5750	110	260000	86538	12617062			45030	10040074			IMP. T. R. BRANCO .	DO AMAZONAS . . .	1420	148630	1997	23563	463	55090	114	31914	IMP. PARA	DO AMAZONAS . . .	920	87240	364554	604890	200	103000			2976	134039			2880	176000	210000	30131691	145778	29857082	IMP. T. DO AMAPA .	DO PARA	4210	724850	42059	777594	35782	6445711	2067	609386	IMP. MARANHÃO . . .	DO PARA	1000	82500			217616	136654			4000	230000	821	37498	15426	9850044	5757	3456154	74	9270	IMP. PIAUI	DA GUANABARA . .	85122	5714876	104175	684615	19053	1131251	IMP. CEARA	DA GUANABARA . .	88854	7814311	218497	1697356	129643	9159258																																																																						
IMP. AMAZONAS . . .	DO PARA	549	154756	133337	2307764																																																																																																																																																																				
		120	5750																																																																																																																																																																						
		110	260000																																																																																																																																																																						
		86538	12617062																																																																																																																																																																						
		45030	10040074			IMP. T. R. BRANCO .	DO AMAZONAS . . .	1420	148630	1997	23563	463	55090	114	31914	IMP. PARA	DO AMAZONAS . . .	920	87240	364554	604890	200	103000	2976	134039	2880	176000	210000	30131691	145778	29857082	IMP. T. DO AMAPA .	DO PARA			4210	724850			42059	777594	35782	6445711	2067	609386	IMP. MARANHÃO . . .	DO PARA	1000	82500	217616	136654	4000	230000	821	37498	15426	9850044	5757	3456154	74	9270	IMP. PIAUI	DA GUANABARA . .			85122	5714876	104175	684615			19053	1131251	IMP. CEARA	DA GUANABARA . .	88854	7814311	218497	1697356	129643	9159258																																																																																								
IMP. T. R. BRANCO .	DO AMAZONAS . . .	1420	148630	1997	23563																																																																																																																																																																				
		463	55090																																																																																																																																																																						
		114	31914			IMP. PARA	DO AMAZONAS . . .	920	87240	364554	604890	200	103000	2976	134039			2880	176000			210000	30131691	145778	29857082	IMP. T. DO AMAPA .	DO PARA	4210	724850	42059	777594	35782	6445711	2067	609386	IMP. MARANHÃO . . .	DO PARA	1000	82500	217616	136654	4000	230000	821	37498			15426	9850044			5757	3456154	74	9270	IMP. PIAUI	DA GUANABARA . .	85122	5714876	104175	684615	19053	1131251	IMP. CEARA	DA GUANABARA . .	88854	7814311	218497	1697356	129643	9159258																																																																																																		
IMP. PARA	DO AMAZONAS . . .	920	87240	364554	604890																																																																																																																																																																				
		200	103000																																																																																																																																																																						
		2976	134039																																																																																																																																																																						
		2880	176000																																																																																																																																																																						
		210000	30131691																																																																																																																																																																						
		145778	29857082			IMP. T. DO AMAPA .	DO PARA	4210	724850	42059	777594	35782	6445711	2067	609386	IMP. MARANHÃO . . .	DO PARA	1000	82500	217616	136654	4000	230000	821	37498	15426	9850044	5757	3456154	74	9270	IMP. PIAUI	DA GUANABARA . .	85122	5714876	104175	684615	19053	1131251	IMP. CEARA	DA GUANABARA . .	88854	7814311	218497	1697356	129643	9159258																																																																																																																										
IMP. T. DO AMAPA .	DO PARA	4210	724850	42059	777594																																																																																																																																																																				
		35782	6445711																																																																																																																																																																						
		2067	609386			IMP. MARANHÃO . . .	DO PARA	1000	82500	217616	136654	4000	230000	821	37498			15426	9850044			5757	3456154	74	9270	IMP. PIAUI	DA GUANABARA . .	85122	5714876	104175	684615	19053	1131251	IMP. CEARA	DA GUANABARA . .	88854	7814311	218497	1697356	129643	9159258																																																																																																																																
IMP. MARANHÃO . . .	DO PARA	1000	82500	217616	136654																																																																																																																																																																				
		4000	230000																																																																																																																																																																						
		821	37498																																																																																																																																																																						
		15426	9850044																																																																																																																																																																						
		5757	3456154																																																																																																																																																																						
		74	9270			IMP. PIAUI	DA GUANABARA . .	85122	5714876	104175	684615	19053	1131251	IMP. CEARA	DA GUANABARA . .	88854	7814311	218497	1697356	129643	9159258																																																																																																																																																				
IMP. PIAUI	DA GUANABARA . .	85122	5714876	104175	684615																																																																																																																																																																				
		19053	1131251			IMP. CEARA	DA GUANABARA . .	88854	7814311	218497	1697356	129643	9159258																																																																																																																																																												
IMP. CEARA	DA GUANABARA . .	88854	7814311	218497	1697356																																																																																																																																																																				
		129643	9159258																																																																																																																																																																						

COMERCIO DE CABOTAGEM

355

IMPORTAÇÃO POR PRINCIPAIS MERCADORIAS, SEGUNDO OS DESTINOS E PROCEDÊNCIAS - 1961

MERCADORIAS E DESTINOS		PROCEDÊNCIAS	QUANTIDADE (Kg)	VALOR (Cr\$)	TOTAIS (DESTINOS E MERCADORIAS)	
					QUANTIDADE (Kg)	VALOR (Cr\$)
IMP.	R. 6. DO NDRTE	DA BAHIA . . .	7200	2775000	11660	3274139
		GUANABARA . .	2866	325085		
		S. PAULO . . .	1594	174054		
IMP.	PARAIBA . . .	DA GUANABARA . .	514	128869	75121	10279375
		S. PAULO . . .	74607	10150506		
IMP.	PERNAMBUCO .	DE BERGIPE . . .	600	30000	312024	57361373
		GUANABARA . . .	109250	17943058		
		S. PAULO . . .	202174	39388315		
IMP.	ALAGOAS . . .	DE BERGIPE . . .	2518	147603	7871	694643
		GUANABARA . . .	1725	145117		
		S. PAULO . . .	3628	401923		
IMP.	BERGIPE . . .	OA GUANABARA . .	2506	756670	62621	6195232
		S. PAULO . . .	60065	5431452		
		R. 6. DO SUL	50	7110		
IMP.	BAHIA . . .	DA GUANABARA . .	64380	8274232	69071	9148189
		S. PAULO . . .	4691	873957		
IMP.	E. SANTO . . .	OA BAHIA . . .	106864	3926799	107282	3952115
		GUANABARA . .	418	25316		
IMP.	GUANABARA .	DE S. CATARINA .	66	6369	66	6369
IMP.	S. CATARINA	DA GUANABARA . .	180565	21758623	181575	22100613
		S. PAULO . . .	1010	341990		
IMP.	R. 6. DO SUL	DA GUANABARA . .	5461	800300	18859	1475300
		S. PAULO . . .	13398	675000		
7411 77419 CABOS, CDRDOALHAS E SEMELHS. DE ARAME, NAO ISDLADDS					2001193*	249925643*
IMP.	RONODNIA . .	OD AMAZONAS . .	1108	256800	2635	555660
		PARA . . .	27	15300		
		GUANABARA . .	1080	216060		
		S. PAULO . . .	420	67500		
IMP.	T. DO ACRE . .	DD AMAZONAS . .	94	36000	1298	265950
		PARA . . .	208	48750		
		GUANABARA . .	996	181200		
IMP.	AMAZONAS . .	DO PARA . . .	100	31646	63220	16537719
		R. DE JANEIRO	1100	260000		
		GUANABARA . .	41166	9005895		
		S. PAULO . . .	20854	7240178		
IMP.	T. R. BRANCO .	DO AMAZONAS . .	80	44970	80	44970
IMP.	PARA . . .	OA GUANABARA . .	79918	21630478	173019	45761779
		S. PAULO . . .	93101	24131301		
IMP.	T. DO AMAPA	OD PARA . . .	353	209950	29800	6328736
		GUANABARA . .	27380	5509400		
		S. PAULO . . .	2067	609386		
IMP.	MARANHÃO . .	DA GUANABARA . .	825	218500	1844	386298
		S. PAULO . . .	1019	167798		
IMP.	PIAUJ . . .	DE S. PAULO . . .	2021	105801	2021	105801
IMP.	CEARA . . .	OE S. PAULO . . .	1636	137678	1636	137678

COMERCIO DE CABOTAGEM

IMPORTAÇÃO POR PRINCIPAIS MERCADORIAS, SEGUNDO OS DESTINOS E PROCEDÊNCIAS - 1961

MERCADORIAS E DESTINOS	PROCEDÊNCIAS	QUANTIDADE (Kg)	VALOR (C-R)	TOTAIS (DESTINOS E MERCADORIAS)	
				QUANTIDADE (Kg)	VALOR (C-R)
IMP. R.G.DD NORTE	DA GUANABARA . . S. PAULO . .	961	207250	1155	25389
		194	46644		
IMP. PARAIBA . .	DA GUANABARA . . S. PAULO . .	500	117836	43763	755154
		43263	7433712		
IMP. PERNAMBUCO. DA	GUANABARA . . S. PAULO . .	107016	17790548	281184	5369121
		174168	35900663		
IMP. ALAGOAS . .	DA GUANABARA . .	9	935	9	93
IMP. SERGIPE . .	DA GUANABARA . . S. PAULO . .	2200	713770	14482	307375
		12282	2359984		
IMP. BAHIA . . .	DA GUANABARA . . S. PAULO . .	28072	5470760	32106	627515
		4034	804393		
IMP. GUANABARA . DE	S. CATARINA.	66	6369	66	636
IMP. S. CATARINA	DA GUANABARA . .	171905	21252076	171905	2125207
IMP. R.G.DD SUL. DA	GUANABARA . .	2461	626300	2461	62630
77422	ARAME FARPADO			822684	16285583
IMP. RONDONIA . .	DD AMAZONAS . . PARA GUANABARA . .	870	96280	7540	59078
		320	29500		
		6350	465000		
IMP. T. DD ACRE. DD	AMAZONAS . . PARA GUANABARA . .	6400	346359	60170	471240
		46770	3862050		
		8000	504000		
IMP. AMAZONAS . .	DD PARA GUANABARA . . S. PAULO . .	335	77300	57888	398226
		42973	2878000		
		14580	1026960		
IMP. T.R.BRANCO. DD	AMAZONAS . . GUANABARA . .	1285	79040	1685	10364
		400	24600		
IMP. PARA	DD AMAZONAS . . PERNAMBUCO . . BAHIA GUANABARA . . S. PAULO . .	920	87240	170680	1045397
		2000	103000		
		2880	176000		
		127705	7694050		
		37175	2393680		
IMP. T. DD AMAPA	DD PARA	3700	445000	3700	44500
IMP. MARANHÃO . .	DD PARA PERNAMBUCO . . GUANABARA . . S. PAULO . .	1000	82500	212421	1267560
		4000	230000		
		152961	9504600		
		54460	2858500		
IMP. PIAUI . . .	DA GUANABARA . . S. PAULO . .	85035	5700000	101667	669625
		16632	996250		
IMP. CEARA . . .	DA GUANABARA . . S. PAULO . .	88316	7770500	216323	1679208
		128007	9021580		
IMP. R.G.DD NORTE	DA BAHIA GUANABARA . . S. PAULO . .	7200	2775000	9700	291675
		1900	115750		
		600	26000		

COMERCIO DE CABOTAGEM

357

IMPORTAÇÃO POR PRINCIPAIS MERCADORIAS, SEGUNDO OS DESTINOS E PROCEDÊNCIAS - 1961

MERCADORIAS E DESTINOS		PROCEDÊNCIAS	QUANTIDADE (Kg)	VALOR (C\$)	TOTAIS (DESTINOS E MERCADORIAS)				
					QUANTIDADE (Kg)	VALOR (C\$)			
IMP.	PARAIBA . . .	DE S. PAULO . . .	21933	1551000	21933	1551000			
IMP.	PERNAMBUCO .	DE SERGIPE . . .	600	30000	7370	480462			
		GUANABARA . . .	S. PAULO . . .	6570			437662		
IMP.	ALAGOAS . . .	DE SERGIPE . . .	2518	147603	4154	273603			
		GUANABARA . . .		1636			126000		
IMP.	SERGIPE . . .	DA GUANABARA . .	200	13500	47400	3017675			
		S. PAULO . . .		47200			3004175		
IMP.	BAHIA . . .	DA GUANABARA . .	33600	2544980	34055	2577300			
		S. PAULO . . .		455			32320		
IMP.	E. SANTO . . .	DA BAHIA	106864	3926799	106864	3926799			
IMP.	S. CATARINA	DA GUANABARA . .	7040	315000	7040	315000			
IMP.	R.G.OO SUL . . .	DA GUANABARA . .	3000	174000	16398	849000			
		S. PAULO . . .		13398			675000		
					108698*	72359578*			
7500	77599	ARTS. DE METAIS P. INSTALACOES E CONFECÇÕES							
IMP.	RODONOIA . . .	OO AMAZONAS . . .	14607	1123272	73886	646027			
		PARA	4308	2994617					
		GUANABARA . . .	9710	661105					
		S. PAULO	6471	1681833					
IMP.	T. OO ACRE . . .	OO AMAZONAS . . .	14210	1136263	110712	10590193			
		PARA	80631	7256865					
		R. DE JANEIRO	240	24168					
		GUANABARA . . .	8226	841695					
		S. PAULO	7405	1331202					
IMP.	AMAZONAS . . .	OO PARA	107955	8228336	632537	57068930			
		PERNAMBUCO . . .	4200	271465					
		GUANABARA . . .	452688	32114603					
		S. PAULO	60636	15113788					
		R. G. OO SUL	7078	1340788					
IMP.	T.R. BRANCO . . .	OO AMAZONAS . . .	2778	272605	9573	1198016			
		PARA	2467	176869					
		GUANABARA . . .	2768	278020					
		S. PAULO	1560	470522					
IMP.	PARA	OO AMAZONAS . . .	4327	367134	807067	102513986			
		CEARA	45974	3422330					
		PARAIBA	4904	621866					
		PERNAMBUCO . . .	29244	2328692					
		E. SANTO	12950	711899					
		R. DE JANEIRO	5393	372087					
		GUANABARA . . .	265189	30498430					
		S. PAULO	359418	51776486					
		R. G. OO SUL	79668	12415062					
IMP.		T. OO AMAHA	OO PARA	60235			4447627	109429	11056098
			GUANABARA . . .	31734			4025420		
	S. PAULO		17460	2583051					
IMP.	MARANHÃO . . .	OO PARA	12720	983359	562967	47197544			
		PIAUI	18	10190					
		PERNAMBUCO . . .	259	55360					
		BAHIA	4350	311834					
		GUANABARA . . .	88092	14247734					
		S. PAULO	36677	6715345					
		R. G. OO SUL	420671	24873722					

COMÉRCIO DE CABOTAGEM

IMPORTAÇÃO POR PRINCIPAIS MERCADORIAS, SEGUNDO OS DESTINOS E PROCEDÊNCIAS - 1961

MERCADORIAS E DESTINOS	PROCEDÊNCIAS	QUANTIDADE (Kg)	VALOR (Cr\$)	TOTAIS (DESTINOS E MERCADORIAS)		
				QUANTIDADE (Kg)	VALOR (Cr\$)	
IMP. PIAUI . . .	OE PERNAMBUCO .		159	30627	145080	1022188
		GUANABARA . .	120024	7861470		
		S. PAULO . . .	22852	2062483		
		R. G. DO SUL	2015	267300		
IMP. CEARA . . .	DO PARA		1400	180760	401940	3766528
		E. SANTO . . .	3350	209751		
		GUANABARA . .	178816	15467700		
		S. PAULO . . .	88347	9749358		
		R. G. DO SUL	130027	12056311		
IMP. R.G.DO NORTE	OE PERNAMBUCO .			1727	183471	2055618
		E. SANTO . . .	22156	1396302		
		GUANABARA . .	84925	7727421		
		S. PAULO . . .	50219	7927066		
		R. G. DO SUL	700	26765		
IMP. PARAIBA . .	OA BAHIA		1000	73034	481284	5123724
		E. SANTO . . .	19500	1041131		
		R. DE JANEIRO	3560	249749		
		GUANABARA . .	179363	19475819		
		S. PAULO . . .	112862	16243026		
		R. G. DO SUL	164999	14154289		
IMP. PERNAMBUCO.	DO PARA		2340	150393	1971994	18196414
		BAHIA	876	8200		
		E. SANTO . . .	66601	4169912		
		R. DE JANEIRO	1076	115421		
		GUANABARA . .	548235	46051781		
		S. PAULO . . .	636759	64882541		
		R. G. DO SUL	19938	2068418		
	696759	60517481				
IMP. ALAGOAS . .	DO PARA		3000	188552	279534	1994105
		SERGIPE . . .	617	78460		
		BAHIA	100	18000		
		E. SANTO . . .	47332	3001589		
		GUANABARA . .	194854	12336881		
		S. PAULO . . .	8718	1525756		
		R. G. DO SUL	24913	2791816		
IMP. SERGIPE . .	DA GUANABARA . .		185564	13534127	270558	2579770
		S. PAULO . . .	33977	4781739		
		R. G. DO SUL	51197	7481835		
IMP. BAHIA . . .	OE PERNAMBUCO .		35	5040	806036	7177682
		E. SANTO . . .	41577	2590452		
		R. DE JANEIRO	20703	1652099		
		GUANABARA . .	420971	32053288		
		S. PAULO . . .	125658	11046308		
		S. CATARINA .	1982	397364		
		R. G. DO SUL	195203	24032070		
IMP. E. SANTO . .	DA BAHIA		48	9000	13406	207201
		GUANABARA . .	174	103575		
		R. G. DO SUL	13184	1959442		
IMP. R. DE JANEIRO	OE S. CATARINA .		26	20193	2190	38699
		R. G. DO SUL	2164	366797		
IMP. GUANABARA .	DA BAHIA		120	19000	107850	2508569
		S. CATARINA .	3843	247423		
		R. G. DO SUL	103887	22592400		
IMP. S. PAULO . .	DO R. G. DO SUL		13031	3400433	13031	3400433
IMP. PARANA . . .	DA BAHIA		520	20000	520	2000
IMP. S. CATARINA	OA GUANABARA . .		188221	14547450	188711	1458594
		S. PAULO . . .	300	17299		
		R. G. DO SUL	190	21198		

COMÉRCIO DE CABOTAGEM

359

IMPORTAÇÃO POR PRINCIPAIS MERCADORIAS, SEGUNDO OS DESTINOS E PROCEDÊNCIAS - 1961

MERCADORIAS E DESTINOS		PROCEDÊNCIAS	QUANTIDADE (Kg)	VALOR (Cr\$)	TOTAIS (DESTINOS E MERCADORIAS)		
					QUANTIDADE (Kg)	VALOR (Cr\$)	
IMP.	R. G. DO SUL . . .	00 R. DE JANEIRO	3600	338400	73984	7199016	
		GUANABARA . .	40161	2615117			
		S. PAULO . . .	30223	4245499			
IMP.	GOIAS	00 PARA	2044	155201	2044	155201	
7247804*							708151259*
7501	77521	PREGOS, PARAFUSOS, ABRISTAS E SEME LMS. DE FERRO E AÇO EXCL. 77513					
IMP.	RONDONIA . . .	00 AMAZONAS . .	10317	678737	66470	4716000	
		PARA	43023	2940323			
		GUANABARA . .	9646	638833			
		S. PAULO . . .	3484	458107			
IMP.	T. DO ACRE . . .	00 AMAZONAS . .	13940	1110593	105940	9591743	
		PARA	80297	7137495			
		GUANABARA . .	6850	507088			
		S. PAULO . . .	4853	836567			
IMP.	AMAZONAS . . .	00 PARA	107737	8161866	558515	36543125	
		PERNAMBUCO .	4200	271465			
		GUANABARA . .	430078	24808088			
		S. PAULO . . .	12285	2570688			
		R. G. DO SUL	4215	731018			
IMP.	T. R. BRANCO . .	00 AMAZONAS . .	2733	265105	8196	730956	
		PARA	2467	176869			
		GUANABARA . .	2652	226408			
		S. PAULO . . .	344	62574			
IMP.	PARA	00 AMAZONAS . .	777	94414	500316	41035135	
		CEARA	30974	2327330			
		PERNAMBUCO .	29244	328692			
		E. SANTO . . .	12950	711899			
		R. DE JANEIRO	5093	341877			
		GUANABARA . .	189997	13667921			
		S. PAULO . . .	165861	12766187			
		R. G. DO SUL	65420	8796815			
IMP.	T. DO AMAPA . .	00 PARA	59972	4275692	96737	8080707	
		GUANABARA . .	22777	2320781			
		S. PAULO . . .	13988	1484234			
IMP.	MARANHÃO . . .	00 PARA	12720	983359	518507	38948548	
		PIAUÍ	10	900			
		PERNAMBUCO .	239	55360			
		BAHIA	4550	311834			
		GUANABARA . .	73757	12463762			
		S. PAULO . . .	16827	2406472			
		R. G. DO SUL	410404	22726861			
IMP.	PIAUÍ	DE PERNAMBUCO .	159	30627	130968	8882398	
		GUANABARA . .	114141	7159952			
		S. PAULO . . .	14653	1424519			
		R. G. DO SUL	2015	267300			
IMP.	CEARA	00 PARA	1400	180760	241783	20837884	
		E. SANTO . . .	3350	209151			
		GUANABARA . .	83175	8813591			
		S. PAULO . . .	40938	3600983			
		R. G. DO SUL	112920	8033399			
		IMP.	R. G. DO NORTE .	DO E. SANTO . . .			22156
GUANABARA . .	64594	5939907					
S. PAULO . . .	22038	4344780					
S. CATARINA .	700	26765					
R. G. DO SUL	21359	2580011					
IMP.	PARAIBA	DA BAHIA	1000	73034	406487	39067019	
		E. SANTO . . .	12500	1041131			
		R. DE JANEIRO	2913	210709			
		GUANABARA . .	152948	16774960			
		S. PAULO . . .	78145	9795940			
		R. G. DO SUL	151981	11171245			

COMERCIO DE CABOTAGEM

EXPORTAÇÃO POR PRINCIPAIS MERCADORIAS, SEGUNDO AS PROCEDÊNCIAS E DESTINOS - 1961

MERCADORIAS E PROCEDÊNCIAS	DESTINOS	QUANTIDADE (Kg)	VALOR (C\$)	TOTAIS (PROCEDÊNCIAS E MERCADORIAS)	
				QUANTIDADE (Kg)	VALOR (C\$)
IMP. PERNAMBUCO.	00 PARA	2340	150393	1669399	140238294
		76	8200		
		66601	4169912		
		1275	115421		
		483352	37148675		
		440406	46893496		
13200	493854				
R. 6. 00 SUL	662148	51264343			
IMP. ALAGOAS	00 PARA	3000	188552	80420	6853380
		475	63307		
		100	18000		
		47332	3001589		
		4600	790118		
		24913	2791816		
IMP. SERGIPE	0A GUANABARA . . .	171625	11916097	231238	18892392
		16070	1454906		
		43543	5521389		
IMP. BAHIA	0E PERNAMBUCO . .	35	5040	685113	53485048
		41577	2590452		
		20703	1652099		
		364107	26394699		
		96211	7308336		
		1550	98262		
R. 6. 00 SUL	160930	15436160			
IMP. E. BANTO	0A BAHIA	48	9000	11551	1564913
		11503	1555913		
IMP. R. OE JANEIRO	00 R. 6. 00 SUL	1598	214083	1598	214083
IMP. GUANABARA . . .	0A BAHIA	120	19000	52445	8946494
		12	3100		
		52313	8924394		
IMP. B. PAULO	00 R. 6. 00 SUL	7693	1355025	7693	1355025
IMP. PARANA	0A BAHIA	520	20000	520	20000
IMP. B. CATARINA	0A GUANABARA . . .	17972	13033332	180262	13071829
		300	17299		
		190	21198		
IMP. R. G. 00 SUL . .	00 R. OE JANEIRO	3600	338400	43011	3080514
		36540	2198135		
		2871	543979		
IMP. 601AB	00 PARA	2044	155201	2044	155201
77541	CAOEAQOB, FECHAOURAS E BEMELHB. OE FERRO E AÇO			5730060*	470598455
IMP. RONDONIA	00 AMAZONAS	20	4800	2983	1198662
		75	54294		
		48	11288		
		2840	1128280		
IMP. T. 00 ACRE	00 PARA	300	114500	2225	587829
		590	111790		
		1335	361539		
IMP. AMAZONAS	00 PARA	204	54570	31968	10542296
		11387	2888022		
		20377	7599704		
IMP. T. A. BRANCO . .	0A GUANABARA . . .	32	18681	1044	302653
		1012	283972		

COMÉRCIO DE CABOTAGEM

361

EXPORTAÇÃO POR PRINCIPAIS MERCADORIAS, SEGUNDO AS PROCEDÊNCIAS E DESTINOS - 1961

MERCADORIAS E PROCEDÊNCIAS	DESTINOS	QUANTIDADE (Kg)	VALOR (Cr\$)	TOTAIS (PROCEDÊNCIAS E MERCADORIAS)	
				QUANTIDADE (Kg)	VALOR (Cr\$)
IMP. PARA . . .	DA GUANABARA . .	32166	6147814	95945	24533922
	S. PAULO . . .	59870	18060885		
	R. G. DO SUL	3909	325223		
IMP. T. DO AMAPA DO	PARA . . .	263	171935	3001	1174768
	GUANABARA . . .	319	199627		
	S. PAULO . . .	2419	803206		
IMP. MARANHOXO . .	DA GUANABARA . .	1267	180551	20396	4376332
	S. PAULO . . .	15078	3757489		
	R. G. DO SUL	4051	438292		
IMP. PIAUI . . .	DA GUANABARA . .	4402	613052	4926	748652
	S. PAULO . . .	524	135600		
IMP. CEARA . . .	DA GUANABARA . .	9073	1076134	28885	4580458
	S. PAULO . . .	18465	3212810		
	R. G. DO SUL	1347	291514		
IMP. R. G. DO NORTE	DA GUANABARA . .	2946	454575	10647	1891018
	S. PAULO . . .	7589	1426324		
	R. G. DO SUL	112	10119		
IMP. PARAIBA . . .	DA GUANABARA . .	5336	738372	25771	5588873
	S. PAULO . . .	20435	4850501		
IMP. PERNAMBUCO . .	DA GUANABARA . .	9062	1642911	71430	11788971
	S. PAULO . . .	62368	10146060		
IMP. ALAGODAS . . .	DE SERGIPE . . .	142	15153	3141	658783
	GUANABARA . . .	1374	343508		
	S. PAULO . . .	1625	300122		
IMP. SERGIPE . . .	DA GUANABARA . .	6208	559235	18500	3447755
	S. PAULO . . .	12292	2888520		
IMP. BAHIA . . .	DA GUANABARA . .	2653	404876	29272	3883562
	S. PAULO . . .	21160	3036928		
	R. G. DO SUL	5459	441758		
IMP. E. SANTO . . .	DO R. G. DO SUL	492	38980	492	38980
IMP. R. DE JANEIRO	DO R. G. DO SUL	378	30000	378	30000
IMP. S. CATARINA	DA GUANABARA . .	5665	504003	5665	504003
IMP. R. G. DO SUL	DA GUANABARA . .	2079	180270	2079	180270
7700 77799 FERRAMENTAS E UTENBILIDOS . . .				358748*	7605778*
IMP. RONDONIA . . .	DO AMAZONAS . . .	14063	5507378	27384	8501454
	PARA . . .	3816	735129		
	CEARA . . .	616	168000		
	R. DE JANEIRO	2819	164724		
	GUANABARA . . .	30819	1161320		
	S. PAULO . . .	2981	764903		
IMP. T. DO ACRE . . .	DO AMAZONAS . . .	11121	3407310	38363	10755105
	PARA . . .	6083	2010226		
	CEARA . . .	8392	1355225		
	R. DE JANEIRO	1017	63235		
	GUANABARA . . .	4717	1774175		
	S. PAULO . . .	7033	2144934		

COMÉRCIO DE CABOTAGEM

EXPORTAÇÃO POR PRINCIPAIS MERCADORIAS, SEGUNDO AS PROCEDÊNCIAS E DESTINOS - 1961

MERCADORIAS E PROCEDÊNCIAS	DESTINOS	QUANTIDADE (Kg)	VALOR (Cr\$)	TOTAIS (PROCEDÊNCIAS E MERCADORIAS)	
				QUANTIDADE (Kg)	VALOR (Cr\$)
IMP. AMAZONAS. . 00	PARA	7111	2185739	267332	77853770
	CEARA	24085	6518900		
	PERNAMBUCO . .	4327	566443		
	R. DE JANEIRO	26794	1557064		
	GUANABARA . .	87416	28972880		
	S. PAULO . . .	11739	37990978		
	R. G. 00 SUL	208	61666		
IMP. T. R. BRANCO. 00	AMAZONAS . .	4814	2265461	13148	4912450
	PARA	124	23762		
	GUANABARA . .	1892	893352		
	S. PAULO . . .	6318	1729875		
IMP. PARA. 00	T. 00 ACRE . .	8280	207000	510149	132597902
	AMAZONAS . .	163	65925		
	CEARA	30434	9881943		
	PERNAMBUCO . .	9647	1911787		
	R. DE JANEIRO	52916	3398279		
	GUANABARA . .	90818	27876736		
	S. PAULO . . .	308018	84127532		
	R. G. 00 SUL	9873	5128700		
IMP. T. 00 AMAPA 00	PARA	6782	1532653	27225	1087826
	GUANABARA . .	9906	4497924		
	S. PAULO . . .	10537	4847692		
IMP. MARANHÃO. . 00	PARA	1398	131001	270836	2352039
	CEARA	550	163380		
	PERNAMBUCO . .	10956	81800		
	GUANABARA . .	170726	8415349		
	S. PAULO . . .	92992	14117882		
R. G. 00 SUL	4074	610978			
IMP. PIAUI 00	R. DE JANEIRO	605	56834	518002	31741817
	GUANABARA . .	377155	15641166		
	S. PAULO . . .	140242	16043817		
IMP. CEARA 00	R. DE JANEIRO	43927	2554171	552849	5547782
	GUANABARA . .	105409	6849301		
	S. PAULO . . .	388001	44034373		
	S. CATARINA . .	10048	1144896		
	R. G. 00 SUL	5464	895082		
IMP. R. G. 00 NORTE 00	R. DE JANEIRO	9982	745018	289830	3524679
	GUANABARA . .	15992	2131265		
	S. PAULO . . .	259571	31772555		
	S. CATARINA . .	3100	312500		
	R. G. 00 SUL	1185	285461		
IMP. PARAIBA . . . 00	R. DE JANEIRO	77974	4979395	713144	8106215
	GUANABARA . .	9224	1261828		
	S. PAULO . . .	605917	68114028		
	S. CATARINA . .	932	121693		
	R. G. 00 SUL	19097	6585211		
IMP. PERNAMBUCO. 00	PARA	84	32510	1206118	14116891
	GUANABARA . .	263510	15157724		
	S. PAULO . . .	864061	116277363		
	S. CATARINA . .	36891	3336467		
	R. G. 00 SUL	19572	6364848		
IMP. ALAGOAS . . . 0E	BERGIPE . . .	307	82230	148978	1653634
	GUANABARA . .	28916	2344150		
	S. PAULO . . .	118780	13898122		
	R. G. 00 SUL	895	211844		
IMP. BERGIPE . . . 0A	GUANABARA . .	34333	2358321	178173	1830898
	S. PAULO . . .	140974	1523029		
	R. G. 00 SUL	2866	720436		
IMP. BAHIA 00	PARA	29	11290	446442	4823084
	PERNAMBUCO . .	2000	159610		
	BERGIPE . . .	27	4005		
	GUANABARA . .	149921	11909115		
	S. PAULO . . .	264060	31475221		
	S. CATARINA . .	21509	2386382		
R. G. 00 SUL	8896	2284923			

COMÉRCIO DE CABOTAGEM

363

IMPORTAÇÃO POR PRINCIPAIS MERCADORIAS, SEGUNDO OS DESTINOS E PROCEDÊNCIAS - 1961

MERCADORIAS E DESTINOS	PROCEDENCIAS	QUANTIDADE (Kg)	VALDR (C\$)	TOTAIS (DESTINOS E MERCADORIAS)	
				QUANTIDADE (Kg)	VALDR (C\$)
IMP. E. SANTO . .	0A GUANABARA . .	87	14830	87	14830
IMP. GUANABARA . .	00 AMAZONAS . . PARA S. CATARINA . .	400 10 774	50000 6848 123164	1184	180012
IMP. S. PAULO . .	00 AMAZONAS . .	35	2000	35	2000
IMP. S. CATARINA	0E PERNAMBUCO . GUANABARA . .	164 2216	18000 615787	2380	633787
IMP. R. 6.00 BUL.	DO R.0E JANEIRO GUANABARA . . S. PAULO . . .	1016 934 5088	76785 101887 320953	7038	499625
IMP. M. 6R0880 . .	00 AMAZONAS . .	208	70595	208	70595
IMP. 60IAS	00 PARA	333	116773	333	116773
				5219238*	698310646*
7701 77719	FERREMENTAS P. AGRICULTURA, HOR TICULTURA E SEMELHS.				
IMP. RONDONIA . .	00 AMAZONAS . . PARA CEARA GUANABARA . . S. PAULO . . .	2064 2583 616 1447 1089	588048 430723 168000 186402 150334	7799	1539507
IMP. T. DO ACRE . .	00 AMAZONAS . . PARA CEARA GUANABARA . . S. PAULO . . .	1006 2558 8392 2470 1058	175001 719591 1355225 482568 251954	15484	2984339
IMP. AMAZONAS . .	DO PARA CEARA PERNAMBUCO . . GUANABARA . . S. PAULO . . .	1410 24085 4200 11570 44311	294322 6518900 279390 1782452 7683663	85576	16558727
IMP. T.R. BRANCO . .	00 AMAZONAS . . PARA GUANABARA . . S. PAULO . . .	261 109 285 3775	86343 18092 56372 535759	4430	696566
IMP. PARA	DO AMAZONAS . . CEARA PERNAMBUCO . . GUANABARA . . S. PAULO . . .	143 29221 5488 16311 79719	59925 8448666 53650 2615833 11101289	131882	22761363
IMP. T. 00 AMAPA	DO PARA GUANABARA . . S. PAULO . . .	2335 3516 201	317600 426888 40814	6052	785302
IMP. MARANHAO . .	00 PARA CEARA PERNAMBUCO . . GUANABARA . . S. PAULO . . . R. 6. 00 BUL	284 550 1096 5347 73722 1990	52461 163380 81900 462046 11235034 217061	82989	12211782
IMP. PIAUI	DA GUANABARA . . S. PAULO . . .	6448 123391	568180 13740192	129839	14308372
IMP. CEARA	0A GUANABARA . . S. PAULO . . . S. CATARINA . . R. 6. 00 BUL	8305 328112 7983 632	878655 33645794 800650 70680	345032	35396779

COMÉRCIO DE CABOTAGEM

IMPORTAÇÃO POR PRINCIPAIS MERCADORIAS, SEGUNDO OS DESTINOS E PROCEDÊNCIAS - 1961

MERCADORIAS E DESTINOS	PROCEDÊNCIAS	QUANTIDADE (Kg)	VALOR (C\$)	TOTAIS (DESTINOS E MERCADORIAS)	
				QUANTIDADE (Kg)	VALOR (C\$)
IMP. H. G. 00 NORTE	OA GUANABARA . .	4930	470134	171348	18015528
	S. PAULO . . .	163318	1723294		
	S. CATARINA . .	3100	312500		
IMP. PARAIBA . .	DA GUANABARA . .	5196	475360	456265	47581473
	B. PAULO . . .	450183	47016512		
	S. CATARINA . .	600	60000		
	R. G. 00 BUL	286	29601		
IMP. PERNAMBUCO .	DA GUANABARA . .	98827	4341700	735700	69418325
	B. PAULO . . .	592225	61750136		
	S. CATARINA . .	36212	3186010		
	R. G. DD BUL	1436	140479		
IMP. ALAGOAS . .	DE BERGIPE . . .	204	38982	112502	12104809
	GUANABARA . .	1925	243213		
	B. PAULO . . .	109973	11759614		
	R. G. 00 BUL	400	63000		
IMP. BERGIPE . .	OA GUANABARA . .	8784	631823	129985	12003960
	B. PAULO . . .	121201	11372137		
IMP. BAHIA . . .	OE PERNAMBUCO .	2000	159610	301538	31703362
	BERGIPE . . .	27	4005		
	GUANABARA . .	45218	3873495		
	B. PAULO . . .	233417	25400552		
	S. CATARINA . .	20876	2265700		
IMP. E. BANTO . .	OA GUANABARA . .	46	7800	46	7800
IMP. GUANABARA .	OE B. CATARINA .	270	28920	270	28920
IMP. B. CATARINA	OA GUANABARA . .	1706	221028	1706	221028
IMP. H. G. 00 SUL .	OE S. PAULO . . .	255	37732	255	37732
IMP. M. GROSSO .	OO AMAZONAS . .	18	3000	18	3000
IMP. GOIAB . . .	DO PARA	124	22986	124	22986
77821	TAMBORÉ E SEMELHS. DE FERRO E AÇO P. TRANSPORTE DE MERCADORIAS			2718840*	298391660
IMP. AMAZONAS . .	OO T. DD ACRE . .	6772	186000	9370	457350
	PARA	2300	224400		
	S. PAULO . . .	298	46952		
IMP. PARA	OO T. OO ACRE . .	22200	480000	49495	271510
	PERNAMBUCO . .	120	30000		
	R. DE JANEIRO . .	529	40195		
	GUANABARA . . .	25988	2106687		
	S. PAULO . . .	658	58220		
IMP. T. OD AMAPA	DA GUANABARA . .	48	13200	48	13200
IMP. MARANHÃO . .	DA GUANABARA . .	24	1399	70	4570
	S. PAULO . . .	46	3180		
IMP. PIAUI . . .	DA GUANABARA . .	360	62554	382	6355
	S. PAULO . . .	22	1000		
IMP. CEARA . . .	OA GUANABARA . .	528	45334	2182	16441
	S. PAULO . . .	1654	116080		
IMP. R. G. DD NORTE	OA GUANABARA . .	3535	583816	41775	242057
	S. PAULO . . .	38240	1836755		

COMÉRCIO DE CABOTAGEM

365

IMPORTAÇÃO POR PRINCIPAIS MERCADORIAS, SEGUNDO OS DESTINOS E PROCEDÊNCIAS - 1961

MERCADORIAS E DESTINOS	PROCEDÊNCIAS	QUANTIDADE (Kg)	VALOR (Cr\$)	TOTAIS (DESTINOS E MERCADORIAS)	
				QUANTIDADE (Kg)	VALOR (Cr\$)
IMP. PARAIBA . .	DA GUANABARA . .	1372	220859	1372	220859
IMP. PERNAMBUCO .	DO PARA	1290	15000	28716	2651471
	BAHIA	876	25000		
	R. DE JANEIRO	12000	725000		
	GUANABARA . .	11172	1518299		
	S. PAULO . . .	3378	368172		
IMP. ALAGOAS . .	DA GUANABARA . .	4462	677637	11062	1037637
	S. PAULO . . .	6600	360000		
IMP. SERGIPE . .	DA GUANABARA . .	7010	1040357	23697	1587457
	S. PAULO . . .	16487	547100		
IMP. BAHIA . . .	DA GUANABARA . .	20262	2407351	23783	2714133
	S. PAULO . . .	3521	306782		
IMP. GUANABARA .	DA BAHIA	1498	160000	1498	160000
IMP. S. PAULO . .	DO CEARA	546	70000	1016	100000
	BAHIA	470	30000		
IMP. S. CATARINA	DA GUANABARA . .	53	10480	53	10480
				194519*	14317809*
77865 FOGOES E SEMELHS. NAO ELETRICOS, DE FERRO E AÇO.					
IMP. RONDONIA . .	DO AMAZONAB . .	2355	720090	6565	1414212
	PARA	1556	143392		
	CEARA	571	70000		
	GUANABARA . .	2081	47823		
	S. PAULO . . .	2	5207		
IMP. T. DO ACRE . .	DO AMAZONAB . .	5261	702726	13065	2451613
	PARA	1339	147923		
	ALAGOAS	1661	77831		
	GUANABARA . .	4490	1473908		
	S. PAULO . . .	314	49225		
IMP. AMAZONAB . .	DO PARA	5890	1692880	258811	50795247
	CEARA	100	29000		
	PERNAMBUCO . .	1560	193914		
	ALAGOAS	190	8250		
	GUANABARA . .	122631	23872550		
	S. PAULO . . .	128440	24998644		
IMP. T.R. BRANCO .	DO AMAZONAB . .	1377	324050	6780	1612532
	PARA	200	22000		
	GUANABARA . .	5203	1266482		
IMP. PARA	DO AMAZONAB . .	578	156000	500280	84700433
	CEARA	2863	930986		
	PERNAMBUCO . .	9200	2594612		
	ALAGOAS	44641	1343679		
	R. DE JANEIRO	1110	521700		
	GUANABARA . .	110572	25777528		
	S. PAULO . . .	310079	49830295		
	R. S. DO BUL	21237	3545633		
IMP. T. DO AMAPA .	DO PARA	3662	408181	19810	4718459
	GUANABARA . .	15156	4029163		
	S. PAULO . . .	992	281115		
IMP. MARANHAO . .	DO PIAUI	51	3030	49675	4274719
	CEARA	20627	2985459		
	ALAGOAS	9281	390866		
	GUANABARA . .	19716	895364		

COMÉRCIO DE CABOTAGEM

IMPORTAÇÃO POR PRINCIPAIS MERCADORIAS, SEGUNDO OS DESTINOS E PROCEDÊNCIAS - 1961

MERCADORIAS E DESTINOS	PROCEDÊNCIAS	QUANTIDADE (Kg)	VALOR (C\$)	TOTAIS (DESTINOS E MERCADORIAS)	
				QUANTIDADE (Kg)	VALOR (C\$)
IMP. PIAUI . . .	OA GUANABARA . . S. PAULO . .	6902 10606	323522 1074076	17508	1397598
IMP. CEARA . . .	00 AMAZONAS . . GUANABARA . . S. PAULO . . R. G. DO SUL	20 5686 1302 1984	13500 242486 432254 416000	8992	1104240
IMP. H.G.DO NORTE	OA GUANABARA . . S. PAULO . .	929 10991	99255 1912269	11920	2011524
IMP. PARAIBA . .	OA GUANABARA . . S. PAULO . .	40 16637	6000 2976317	16677	2982317
IMP. PERNAMBUCO.	OA GUANABARA . . S. PAULO . . R. G. DO SUL	13969 1107 29219	2068279 215971 5203659	44295	7487909
IMP. ALAGOAS . .	OA GUANABARA . . S. PAULO . .	932 3294	451509 330769	4226	782278
IMP. SERGIPE . .	OA GUANABARA . . S. PAULO . . R. G. DO SUL	540 5208 9489	191536 712320 847980	15237	1751836
IMP. BAHIA . . .	OA GUANABARA . . S. PAULO . . R. G. DO SUL	37211 588 4799	6463979 35680 401345	42518	6901004
IMP. E. BANTO . .	00 R. G. DO SUL	16103	1373141	16103	1373141
77871	ROLHAS, CAPSULAS E OUTROS ACES BORIOS, DE METAL, P. EMBALAGEM .			1032462*	175759062
IMP. RONDONIA . .	00 PARA GUANABARA . .	490 865	79094 149746	1355	228840
IMP. AMAZONAS . .	0E PERNAMBUCO . . GUANABARA . . S. PAULO . .	1296 29371 23772	181706 4439966 3670144	54439	8291816
IMP. PARA	0E PERNAMBUCO . . GUANABARA . . S. PAULO . .	13854 82235 94837	2411163 13649307 15279480	190626	31339950
IMP. T. DO AMAPA	OA GUANABARA . . S. PAULO . .	3381 450	654337 64200	3R31	718537
IMP. MARANHÃO . .	0E PERNAMBUCO . . GUANABARA . . S. PAULO . .	144 21868 228	14849 3444873 41313	22240	3501035
IMP. PIAUI . . .	OA GUANABARA . . S. PAULO . .	3755 1050	613889 157290	4805	771179
IMP. CEARA . . .	OA GUANABARA . . S. PAULO . .	26919 6243	821078 073110	33162	5894188
IMP. R.G.DO NORTE	OA GUANABARA . .	2187	391849	2187	391849
IMP. PARAIBA . .	OA GUANABARA . . S. PAULO . .	5417 1490	865793 210500	6907	1076293
IMP. PERNAMBUCO.	OA GUANABARA . . S. PAULO . .	155554 19386	24552585 2264099	174940	26816604

COMÉRCIO DE CABOTAGEM

367

EXPORTAÇÃO POR PRINCIPAIS MERCADORIAS, SEGUNDO AS PROCEDÊNCIAS E DESTINOS - 1961

MERCADORIAS E PROCEDÊNCIAS		DESTINOS	QUANTIDADE (Kg)	VALOR (Cr\$)	TOTAIS (PROCEDÊNCIAS E MERCADORIAS)	
					QUANTIDADE (Kg)	VALOR (Cr\$)
IMP.	ALAGOAS . . .	DA GUANABARA . .	5210	839873	5210	839873
IMP.	BERGIPE . . .	DA GUANABARA . . S. PAULO . . .	5356 1824	549499 141240	7180	690739
IMP.	BAHIA	DA GUANABARA . . S. PAULO . . .	35871 760	5938102 69336	36631	6007438
IMP.	S. CATARINA	DA GUANABARA . .	3940	717000	3940	717000
IMP.	R.G.DO BUL.	DA GUANABARA . .	64	12296	64	12296
					547517*	87297717*
000 78099 TECIDOS COMUNS DE ALGODÃO						
IMP.	RONODNIA . .	00 AMAZONAS . . . PARA MARANHÃO . . . CEARA GUANABARA . . . S. PAULO	2502 10173 4602 172099 2463 1321	1664804 4101996 1921953 58133940 130996 440586	193160	67444275
IMP.	T. 00 ACRE. D0	AMAZONAS . . . PARA MARANHÃO . . . CEARA ALAGOAS BERGIPE BAHIA GUANABARA . . . S. PAULO	19196 26867 624 235511 70 1522 375 28070 15195	11512575 14520801 224710 8224545 33300 677661 210047 18487899 10531775	327430	138443903
IMP.	AMAZONAS . .	00 T. 00 ACRE . . PARA MARANHÃO . . . CEARA PERNAMBUÇO . . ALAGOAS BAHIA GUANABARA . . . S. PAULO	400 46425 109234 563930 96910 1910 3911 285889 140897	137150 33067244 42188155 195965177 63301755 1249150 1906529 178367608 90167085	1249506	606349853
IMP.	T.R.BRANCD.	00 AMAZONAS . . . PARA CEARA S. PAULO	4639 700 53533 309	1948615 178755 16989188 222109	59181	19338667
IMP.	PARA	00 T. 00 ACRE . . MARANHÃO . . . CEARA PERNAMBUÇO . . ALAGOAS BERGIPE BAHIA GUANABARA . . . S. PAULO	160 295486 515730 120526 26795 23566 57395 511769 277693	600000 109159554 150753498 79702923 13312401 10474697 27659588 309261325 164298922	1828790	864682908
IMP.	T. 00 AMAPA	00 PARA CEARA BAHIA GUANABARA . . . S. PAULO	16155 69501 309 2872 1741	9951603 22368571 113520 2076618 788094	90578	35298406
IMP.	MARANHÃO . .	00 PARA PIAUÍ CEARA BERGIPE GUANABARA . . . S. PAULO	3191 69 344 138 45196 4718	2417220 22850 350000 26995 22498940 1556153	53656	26872158

COMÉRCIO DE CABOTAGEM

EXPORTAÇÃO POR PRINCIPAIS MERCADORIAS, SEGUNDO AS PROCEDÊNCIAS E DESTINOS - 1961

MERCADORIAS E PROCEDÊNCIAS	DESTINOS	QUANTIDADE (Kg)	VALOR (Cr\$)	TOTAIS (PROCEDÊNCIAS E MERCADORIAS)	
				QUANTIDADE (Kg)	VALOR (Cr\$)
IMP. PIAUI . . .	OA GUANABARA . .	1862	708106	1862	708106
IMP. CEARA . . .	DO MARANHAD . . .	2509	931667		
	PERNAMBUCO . . .	160644	90164132		
	BERGIPE . . .	6704	1886560		
	BAHIA . . .	1664	51875		
	GUANABARA . . .	7615	5236455		
	S. PAULD . . .	2239	793738	181575	99944428
IMP. R.G.DO NORTE	DA BAHIA . . .	3444	1675675		
	GUANABARA . . .	47202	35875102		
	S. PAULD . . .	1883	1393266	52529	38944043
IMP. PARAIBA . .	DE BERGIPE . . .	815	275026		
	GUANABARA . . .	5	6000		
	S. PAULD . . .	3133	806624	3953	1087650
IMP. PERNAMBUCO	DO MARANHAD . . .	9594	2999775		
	BERGIPE . . .	12912	955530		
	BAHIA . . .	1464	718556		
	GUANABARA . . .	41546	19212819		
	S. PAULD . . .	48838	18730111		
	S. CATARINA . .	4209	2990880	118563	4560701
IMP. ALAGOAS . .	DE PERNAMBUCO . .	45	22545		
	BERGIPE . . .	106079	18127436		
	BAHIA . . .	1334	678502		
	GUANABARA . . .	2761	1601667		
	S. PAULD . . .	319	188683	110538	2061833
IMP. BERGIPE . .	DA GUANABARA . .	949	767555	949	767555
IMP. BAHIA . . .	DD MARANHAD . . .	4289	1317703		
	ALAGOAS . . .	804	430352		
	BERGIPE . . .	382	194860		
	GUANABARA . . .	9747	6728786		
	S. PAULD . . .	908	353155		
	S. CATARINA . .	3033	2598194	19163	11623056
IMP. E. SANTO . .	OE BERGIPE . . .	2022	740726		
	BAHIA . . .	3502	1681128		
	GUANABARA . . .	376	385600	5900	280745
IMP. R.DE JANEIRO	DE ALAGOAS . . .	903	476100	903	47610
IMP. GUANABARA .	DO MARANHAD . . .	83809	26999342		
	PERNAMBUCO . . .	26995	9188979		
	ALAGOAS . . .	20084	10132732		
	BERGIPE . . .	316269	142067791		
	BAHIA . . .	5931	3292613		
	S. CATARINA . .	79	19995	453167	19170145
IMP. S. PAULD . .	DO MARANHAD . . .	48614	14794233		
	PERNAMBUCO . . .	1118	563943		
	ALAGOAS . . .	1177	475000		
	BERGIPE . . .	804567	90867294	865476	11098247
IMP. PARANA . . .	DE BERGIPE . . .	14446	6296509	14446	629650
IMP. S. CATARINA	OE PERNAMBUCO . .	3884	1367920		
	BERGIPE . . .	4258	1652900		
	GUANABARA . . .	6675	4435360	14817	745618
IMP. R.G.DO SUL .	DO MARANHAD . . .	20588	7458437		
	CEARA . . .	4713	1958200		
	PERNAMBUCO . . .	73385	35345371		
	ALAGOAS . . .	14205	799622		
	BERGIPE . . .	44568	16430057		
	BAHIA . . .	914	450680		
	GUANABARA . . .	11744	5364869		
	S. PAULD . . .	1326	517288	171443	7552092

COMÉRCIO DE CABOTAGEM

369

EXPORTAÇÃO POR PRINCIPAIS MERCADORIAS, SEGUNDO AS PROCEDÊNCIAS E DESTINOS - 1961

MERCADORIAS E PROCEDÊNCIAS	DESTINOS	QUANTIDADE (Kg)	VALOR (C\$)	TOTALS (PROCEDÊNCIAS E MERCADORIAS)	
				QUANTIDADE (Kg)	VALOR (C\$)
IMP. M. GROSSO .	00 AMAZONAS . .	410	163785	410	163705
IMP. GOIAS . . .	00 PARA	58	49784	58	49704
				5818053*	2373185564
79011 TECIDOS DE ALGODOÃO, ALVEJADOS OU BRANCOS					
IMP. RONDONIA . .	00 AMAZONAS . .	20	19500		
	CEARA	32059	6044660		
	S. PAULO . . .	70	43837	32149	6107997
IMP. T. DO ACRE .	00 AMAZONAS . .	90	7000		
	PARA	1129	645500		
	CEARA	29061	5136381		
	GUANABARA . .	11743	835		
	S. PAULO . . .	1730	1115035	32845	7527475
IMP. AMAZONAS . .	00 PARA	24	47136		
	CEARA	50124	20803807		
	PERNAMBUCO . .	8309	4858970		
	ALAGOAS	1720	1143150		
	GUANABARA . . .	11743	6563420		
	S. PAULO	12699	8250473	84619	41666956
IMP. T.R.BRANCO .	00 AMAZONAS . .	197	102712		
	CEARA	6340	2122653		
	S. PAULO	24	25062	6561	2250427
IMP. PARA	00 MARANHÃO . .	1039	499016		
	CEARA	44400	17859213		
	PERNAMBUCO . .	8433	5172200		
	ALAGOAS	22349	11312146		
	BAHIA	104	29700		
	GUANABARA . . .	16913	11759836		
	S. PAULO	17622	10756288	110860	57388391
IMP. T. DO AMAPA	00 PARA	134	97300		
	CEARA	6182	292979		
	GUANABARA . . .	22	26250	6338	3053349
IMP. MARANHÃO . .	DA GUANABARA . .	1443	954336		
	S. PAULO	63	36120	1506	990456
IMP. CEARA	DA BAHIA	1864	931876	1864	931876
IMP. H.6.OD NORTE	0A GUANABARA . .	1248	1059434		
	S. PAULO	90	89361	1338	1148794
IMP. PERNAMBUCO .	0A GUANABARA . .	162	65921	162	65921
IMP. BAHIA	DA GUANABARA . .	2375	1650825	2375	1650825
IMP. H.0E JANEIRO	0E ALAGOAS . . .	470	247300	470	247300
IMP. GUANABARA . .	DO MARANHÃO . .	2400	1088500		
	PERNAMBUCO . .	8458	4076745		
	ALAGOAS	4669	229638		
	SERGIPE	2580	1073200	18107	8538083
IMP. S. CATARINA	0E PERNAMBUCO . .	527	188310	527	188310
IMP. R.6.00 BUL . .	0E PERNAMBUCO . .	9507	6058843		
	ALAGOAS	5988	3390785		
	GUANABARA . . .	1262	516835	16757	9966463
				316478*	141722624

COMÉRCIO DE CABOTAGEM

EXPORTAÇÃO POR PRINCIPAIS MERCADORIAS, SEGUNDO AS PROCEDÊNCIAS E DESTINOS - 1961

MERCADORIAS E PROCEDÊNCIAS	DESTINOS	QUANTIDADE (Kg)	VALOR (C\$)	DTAIS (PROCEDÊNCIAS E MERCADORIAS)	
				QUANTIDADE (Kg)	VALOR (C\$)
75012 TECI008 DE ALG00AO, TINTOS. . .					
IMP. RONDONIA. . . 00	AMAZONAS . . . PARA MARANHAO . . . CEARA GUANABARA . . . S. PAULO	1517 10173 4602 45563 1727 135	835104 4101996 1921953 25726941 778016 67130	63717	3343114
IMP. T. 00 ACRE. . . 00	AMAZONAS . . . PARA MARANHAO . . . CEARA ALAGOAS SERGIPE BAHIA GUANABARA . . . S. PAULO	12731 20498 2244 79441 70 1522 375 11089 5560	7079893 11445090 224710 40262343 33300 677661 210047 7859780 3499000	131910	7129182
IMP. AMAZONAS. . . 00	PARA MARANHAO . . . CEARA PERNAMBUCO . . . ALAGOAS SERGIPE BAHIA GUANABARA . . . S. PAULO	43789 109234 259195 46986 190 771 199273 87300	30782995 42188155 109818086 30904226 106000 417309 123809744 53138371	746638	39116488
IMP. T.R.BRANCO. . . 00	AMAZONAS . . . PARA CEARA S. PAULO	2129 700 17107 35	1219578 178755 6673991 33109	19971	8105433
IMP. PARA. 00	MARANHAO . . . CEARA PERNAMBUCO . . . ALAGOAS SERGIPE BAHIA GUANABARA . . . S. PAULO	293756 250436 73552 4446 23236 18137 316407 137257	108323938 76163854 45660601 2000255 10474697 7267605 188645058 87133365	1117227	52566937
IMP. T. 00 AMAPA . . . 00	PARA CEARA BAHIA GUANABARA . . . S. PAULO	15030 17436 309 2209 1741	9273430 7969671 113520 1520544 788094	36725	19665258
IMP. MARANHAO. . . 00	PARA CEARA GUANABARA . . . S. PAULO	3191 344 25412 329	24172220 350000 14249555 181571	29276	17198346
IMP. PIAUI 0A	GUANABARA . . .	667	182650	667	182650
IMP. CEARA 00	MARANHAO . . . PERNAMBUCO . . . GUANABARA . . . S. PAULO	2509 247 4813 55	931667 144746 3877455 74955	7624	502882
IMP. R.6.00 NORTE . . . 0A	BAHIA GUANABARA . . . S. PAULO	3444 36231 1461	1675675 26755441 1021799	41136	2946291
IMP. PARAIBA 0E	S. PAULO	337	105494	337	105494
IMP. PERNAMBUCO. . . 00	MARANHAO . . . BAHIA GUANABARA . . . S. PAULO S. CATARINA . . .	9594 1464 39708 33713 4209	2999775 718556 18175526 13686038 2990280	88688	3857017

COMÉRCIO DE CABOTAGEM

371

EXPORTAÇÃO POR PRINCIPAIS MERCADORIAS, SEGUNDO AS PROCEDÊNCIAS E DESTINOS - 1961

MERCADORIAS E PROCEDÊNCIAS	DESTINOS	QUANTIDADE (Kg)	VALOR (C\$)	TOTALS (PROCEDÊNCIAS E MERCADORIAS)	
				QUANTIDADE (Kg)	VALDR (C\$)
IMP. ALAGOAS . . .	DE PERNAMBUCO . .	46	225 45	76 335	4 392 708
	BERGIPE . . .	72925	2635680		
	BAHIA . . .	1334	678502		
	GUANABARA . . .	1992	1022793		
	8. PAULO . . .	62	33168		
IMP. BERGIPE . . .	OA GUANABARA . .	453	316925	453	316925
IMP. BAHIA . . .	OD MARANHAO . . .	4289	1317703	14 699	91 018 80
	ALAGOAS . . .	804	430352		
	BERGIPE . . .	30	34724		
	GUANABARA . . .	6079	4670803		
	8. PAULO . . .	464	150104		
	8. CATARINA . . .	3033	2598194		
IMP. E. BANTO . . .	DE BERGIPE . . .	2022	740726	5900	28 074 54
	BAHIA . . .	3502	1681128		
	GUANABARA . . .	376	385600		
IMP. R. DE JANEIRO	DE ALAGOAS . . .	433	228800	433	228800
IMP. GUANABARA . .	DO MARANHAO . . .	79129	25348834	412 423	1 767 593 25
	PERNAMBUCO . . .	1407	634968		
	ALAGOAS . . .	13860	7122711		
	BERGIPE . . .	312096	14036019		
	BAHIA . . .	5931	3292613		
IMP. 8. PAULO . . .	DO MARANHAO . . .	48614	14794233	863 398	11 007 352 7
	ALAGOAS . . .	10217	4412000		
	BERGIPE . . .	804567	90867294		
IMP. PARANA . . .	DE BERGIPE . . .	14446	6296509	14446	6296509
IMP. 8. CATARINA	DE BERGIPE . . .	4258	1652900	10 419	58 065 06
	GUANABARA . . .	6161	4153606		
IMP. R. G. OD BUL . .	DO MARANHAO . . .	20588	7458437	109 261	449 841 63
	CEARA . . .	4713	1958200		
	PERNAMBUCO . . .	21772	10107057		
	ALAGOAS . . .	7368	433597		
	BERGIPE . . .	44568	16430057		
	BAHIA . . .	914	450680		
	GUANABARA . . .	9338	4246135		
IMP. M. 6R0880 . .	DO AMAZONAS . . .	410	163785	410	163785
IMP. 601AB . . .	DD PARA . . .	58	49784	58	49784
78013 TECIDOS DE ALGODAO, ESTAMPADOS				3792151*	1500857684
IMP. RONDONIA . . .	OD CEARA . . .	80563	20615777	81 025	2 085 050 1
	GUANABARA . . .	356	178202		
	8. PAUL . . .	106	56522		
IMP. T. OD ACRE . . .	OD AMAZONAS . . .	1304	858737	129 580	409 374 09
	PARA . . .	93	78000		
	CEARA . . .	115107	29838043		
	GUANABARA . . .	6258	4716861		
	8. PAULO . . .	6818	5445768		
IMP. AMAZONAS . . .	DD PARA . . .	2239	2037441	305 393	1 120 981 93
	CEARA . . .	218750	50309725		
	PERNAMBUCO . . .	6679	4659627		
	GUANABARA . . .	49546	33021858		
	8. PAULO . . .	28180	22069542		

COMÉRCIO DE CABOTAGEM

EXPORTAÇÃO POR PRINCIPAIS MERCADORIAS, SEGUNDO AS PROCEDÊNCIAS E DESTINOS - 1961

MERCADORIAS E PROCEDÊNCIAS	DESTINOS	QUANTIDADE (Kg)	VALOR (Cr\$)	TOTAIS (PROCEDÊNCIAS E MERCADORIAS)	
				QUANTIDADE (Kg)	VALOR (Cr\$)
IMP. T.R.BRANCO.	DO AMAZONAS . .	40	16300	28958	7747120
		28815	7656982		
		103	73838		
IMP. PARA. . . .	DO CEARA. . . .	149097	24303379	291397	125290557
		2048	1475692		
		83978	57956426		
		56274	41555060		
IMP. T. OO AMAPA	DO CEARA. . . .	44325	10854156	44495	11082401
		170	228245		
IMP. MARANHAO. .	DO PIAUI. . . .	69	22850	4253	3077007
		4184	3054157		
IMP. CEARA. . . .	DE PERNAMBUCO .	160397	90019386	160397	90019386
IMP. R.6.OO NORTE	DA GUANABARA. .	9723	8050227	9905	8207824
		182	157597		
IMP. PERNAMBUCO.	DA GUANABARA. .	694	531458	694	531458
IMP. ALAGOAS . .	DA GUANABARA. .	760	557514	958	675779
		198	118265		
IMP. BERGIPE . .	DA GUANABARA. .	496	450630	496	450630
IMP. GUANABARA .	DO MARANHAO . .	2280	562008	2280	562008
IMP. R.G.OO BUL.	DE PERNAMBUCO .	6238	5076874	6845	5468407
		607	391533		
				1066676*	426998680
78100 78199 TEC1008 COMUNS DE LINHO					
IMP. T. OO ACRE.	DO AMAZONAS . .	30	21625	301	41092
		73	78810		
		198	310493		
IMP. AMAZONAS. .	DA GUANABARA. .	453	646788	3935	4292788
		3482	3646000		
IMP. PARA. . . .	DO CEARA. . . .	79	57618	4967	4915982
		319	377128		
		4569	4481236		
IMP. T. OO AMAPA	DA GUANABARA. .	46	100688	46	100688
IMP. MARANHAO. .	DA GUANABARA. .	238	335758	238	335758
				9487*	10056144
78300 78399 TEC1008 COMUNS DE LA. . . .					
IMP. RONDONIA. .	DO CEARA. . . .	245	185940	245	185940
IMP. T. OO ACRE.	DO PARA.	101	40940	271	446207
		170	405267		
IMP. AMAZONAS. .	DO CEARA. . . .	575	533687	1078	1081756
		161	154978		
		342	393091		
IMP. T.R.BRANCO.	DO CEARA. . . .	102	64204	102	64204

COMERCIO DE CABOTAGEM

373

EXPORTAÇÃO POR PRINCIPAIS MERCADORIAS, SEGUNDO AS PROCEDÊNCIAS E DESTINOS - 1961

MERCADORIAS E PROCEDENCIAS		DESTINOS	QUANTIDADE (Kg)	VALOR (Cr\$)	TOTAIS (PROCEOENCIAS E MERCADORIAS)	
					QUANTIDADE (Kg)	VALOR (Cr\$)
IMP.	PARA	00 CEARA	1109	788997	3517	2703021
		GUANABARA . .	1427	1147592		
		S. PAULO . . .	981	766332		
IMP.	T. DO AMAPA	00 CEARA	54	74169	54	74169
IMP.	ALAGOAS . . .	0A GUANABARA . .	70	114135	70	114135
					53370	46694320
400 79499	TECIDOS COMUNS DE TEXTÉIS SINTE TICOS E DE OUTRAS MATS. TEX TEIS.COM OU SEM FIORES METALICOS					
IMP.	RONDONIA . . .	00 AMAZONAS . . .	16548	3572030	19206	5518971
		CEARA	2658	1946941		
IMP.	T. DO ACRE . . .	00 PARA	333	71471	2903	2225650
		CEARA	1779	1502767		
		S. PAULO	791	651412		
IMP.	AMAZONAS . . .	00 PARA	2998	553529	17766	11398607
		CEARA	6481	4754535		
		PERNAMBUCO . .	1330	416149		
		GUANABARA . . .	185	92292		
		S. PAULO	6772	5582102		
IMP.	T.R.BRANCO . .	00 CEARA	689	526510	689	526510
IMP.	PARA	00 AMAZONAS . . .	14592	2707160	36592	16158519
		CEARA	3073	2169475		
		GUANABARA . . .	663	522467		
		S. PAULO	18264	10759417		
IMP.	T. DO AMAPA	00 PARA	1000	150176	1744	851332
		CEARA	744	701156		
IMP.	MARANHAO . . .	00 AMAZONAS . . .	13944	2798620	13944	2798620
IMP.	PIAUI	00 AMAZONAS . . .	1590	308330	1590	308330
IMP.	CEARA	00 AMAZONAS . . .	38608	7940440	89741	18883588
		PARA	42782	7618142		
		MARANHAO . . .	6520	2881980		
		GUANABARA . . .	1	3026		
		S. PAULO	1830	440000		
IMP.	R.G.OO NORTE	00 AMAZONAS . . .	240	55330	240	55330
IMP.	PARAIBA	00 AMAZONAS . . .	33880	7507500	33893	7533824
		S. PAULO	13	26324		
IMP.	PERNAMBUCO . .	00 AMAZONAS . . .	109320	23501700	226775	43170479
		PARA	99735	16047795		
		GUANABARA . . .	17720	3620980		
IMP.	ALAGOAS	DE S. PAULO . . .	278	279468	278	279468
IMP.	BAHIA	00 PARA	21480	4299705	244015	51020475
		MARANHAO . . .	20436	3737914		
		GUANABARA . . .	188044	40333506		
		S. PAULO	14055	2649350		
IMP.	GUANABARA . . .	DE PERNAMBUCO .	31367	5709620	31367	5709620
IMP.	S. PAULO	00 AMAZONAS . . .	499	99095	499	99095

COMERCIO DE CABOTAGEM

EXPORTAÇÃO POR PRINCIPAIS MERCADORIAS, SEGUNDO AS PROCEDÊNCIAS E DESTINOS - 1961

MERCADORIAS E PROCEDÊNCIAS	DESTINOS	QUANTIDADE (Kg)	VALOR (Cr\$)	TOTALS (PROCEDÊNCIAS E MERCADORIAS)	
				QUANTIDADE (Kg)	VALOR (Cr\$)
IMP. B. CATAHINA	0A GUANABARA . .	8010	1535930	8010	1535930
IMP. R.G.DO BUL.	0E PERNAMBUCO . GUANABARA . .	3271 3276	142826 588593	6547	731419
IMP. GOIAB . . .	00 PARA	299	58750	299	58750
78451 78459	TECICOOS DE RAIOM			736098*	168864517
IMP. RONOONIA . .	00 CEARA	2658	1946941	2658	1946941
IMP. T. 00 ACRE. 00	CEARA S. PAULO	1779 791	1502767 651412	2570	2154179
IMP. AMAZONAS . .	00 CEARA PERNAMBUCO . . GUANABARA . . S. PAULO	6055 230 185 6479	4586392 189574 92292 5275799	12949	10144057
IMP. T.R.BRANCO. 00	CEARA	689	526510	689	526510
IMP. PARA	00 CEARA GUANABARA . . S. PAULO	2598 663 13724	2131475 522467 10271994	16985	12925936
IMP. T. 00 AMAPA 00	CEARA	744	701156	744	701156
IMP. CEARA	0A GUANABARA . .	1	3026	1	3026
IMP. PARAIBA . . .	DE S. PAULO . . .	13	26324	13	26324
IMP. ALAGOAS . . .	DE S. PAULO . . .	278	279468	278	279468
78700 78799	COHOONHA E BEWELM8. CORREIAS E OUTROS ARTS. ESPE CIAIS DE MATERIAS TEXTEIS. . .			36887*	28707597
IMP. RONOONIA . .	00 AMAZONAS . . . PARA CEARA PARAIBA GUANABARA . . . S. PAULO	3777 24985 23707 546 2007 10	932199 3874444 7183062 52445 534230 3346	55032	12579726
IMP. T. 00 ACRE. 00	AMAZONAS PARA CEARA PARAIBA GUANABARA . . . S. PAULO	3286 28465 56411 1350 2630 2531 1677	474397 4333650 13854681 125469 2293340 317203 502712	96350	19837452
IMP. AMAZONAS . .	00 PARA CEARA PERNAMBUCO . . BAHIA GUANABARA . . . S. PAULO	80051 225319 7487 15693 22406 47736	22877102 62220452 665319 1420489 7609117 16413256	398692	111205735
IMP. T.R.BRANCO. 00	AMAZONAS PARA CEARA GUANABARA . . . S. PAULO	1885 629 7609 1275 160	465838 64408 1932100 310572 70972	11558	2843890

COMÉRCIO DE CABOTAGEM

375

EXPORTAÇÃO POR PRINCIPAIS MERCADORIAS, SEGUNDO AS PROCEDÊNCIAS E DESTINOS - 1961

MERCADORIAS E PROCEDÊNCIAS	DESTINOS	QUANTIDADE (Kg)	VALOR (C\$)	TOTAIS (PROCEDÊNCIAS E MERCADORIAS)		
				QUANTIDADE (Kg)	VALDR (C\$)	
IMP. PARA	00	AMAZONAS	12	16695	736072	124628544
		MARANHAO	70	52280		
		CEARA	524140	95133066		
		PARAIBA	68118	6204172		
		PERNAMBUCO	25101	2048099		
		BAHIA	63566	5414756		
		R.OE JANEIRO	56	70435		
		GUANABARA	11827	3359289		
		S. PAULO	41063	11473545		
		R. G. DO SUL	2119	849207		
IMP. T. OO AMAPA	00	PARA	5087	1075713	18065	4222319
		CEARA	3150	1087050		
		PARAIBA	4851	458030		
		GUANABARA	4531	1462228		
		S. PAULO	446	139298		
IMP. MARANHAO	00	PARA	25280	2615706	167392	15575130
		PARAIBA	70929	6448129		
		PERNAMBUCO	18219	1578644		
		BAHIA	25701	2089840		
		GUANABARA	23791	2488949		
		S. PAULO	3472	353862		
IMP. PIAUI	DA	GUANABARA	13827	1376367	16074	1577073
		S. PAULO	2247	200706		
IMP. CEARA	00	PARA	2141	447330	29528	3604387
		BAHIA	506	178784		
		GUANABARA	14189	1778640		
		S. PAULO	12692	1199633		
IMP. H.G.OO NORTE	DO	PARA	344	110371	28680	3644132
		GUANABARA	3383	730680		
		S. PAULO	24886	2778526		
		R. G. DO SUL	67	24555		
IMP. PARAIBA	DA	GUANABARA	988	293562	4332	767223
		S. PAULO	3344	473661		
IMP. PERNAMBUCO	00	PARA	1012	86020	59641	8916514
		GUANABARA	8566	1315619		
		S. PAULO	47097	6373389		
		R. G. DO SUL	2966	1141486		
IMP. ALAGDAS	DE	BERGIPE	9041	54410	13289	1156425
		GUANABARA	2903	746439		
		S. PAULO	1345	355576		
IMP. SERGIPE	OA	GUANABARA	2711	320446	5093	1168405
		S. PAULO	1422	512189		
		R. G. DO SUL	970	335770		
IMP. BAHIA	DO	PARA	6040	1171950	34415	6129303
		GUANABARA	26464	4649245		
		S. PAULO	1871	292545		
		R. G. DO SUL	40	15563		
IMP. E. BANTO	DA	GUANABARA	38	8652	68	17952
		R. G. DO SUL	30	9300		
IMP. R.OE JANEIRO	DO	CEARA	20947	2140767	20947	2140767
IMP. GUANABARA	DO	PARA	1195	119756	141191	10981158
		PARAIBA	67936	5697964		
		PERNAMBUCO	20105	1400940		
		R. G. DO SUL	51955	3762498		
IMP. S. PAULO	OA	PARAIBA	406576	34477935	433183	37625403
		PERNAMBUCO	25600	3088840		
		BAHIA	1007	89708		

COMERCIO DE CABOTAGEM

EXPORTAÇÃO POR PRINCIPAIS MERCADORIAS, SEGUNDO AS PROCEDÊNCIAS E DESTINOS - 1961

MERCADORIAS E PROCEDÊNCIAS	DESTINOS	QUANTIDADE (Kg)	VALOR (C\$)	TOTAIS (PROCEDÊNCIAS E MERCADORIAS)	
				QUANTIDADE (Kg)	VALOR (C\$)
IMP. PARANA. . .	OA PARAIBA. . .	7189	628629	8949	719949
		1639	49170		
		121	42150		
IMP. S. CATAHINA	OA GUANABARA. . .	24041	2069472	27218	2863311
		3177	793839		
IMP. R.G.OO SUL.	OO PARA.	1335	510718	161198	14637312
		132451	10904193		
		14568	925390		
		12844	2297011		
IMP. M. GROSSO .	OO AMAZONAS . .	105	80300	105	80300
IMP. GOIAS . . .	OO PARA.	791	86032	1841	193057
		1050	107025		
				2468913*	387115547
78731 78739	CORODALHA, CABOS E COROIS, DE MATERIAS TEXTIS				
IMP. RONDONIA. .	OO AMAZONAS . .	2014	351499	24707	4062208
		20130	3120688		
		546	52445		
		2007	534230		
		10	3346		
IMP. T. OO ACRE. .	OO AMAZONAS . .	2071	219844	34944	4504402
		24503	3096184		
		182	13650		
		1350	125469		
		2630	229340		
		2531	317203		
		1677	502712		
IMP. AMAZONAS. .	OO PARA.	73840	21005082	165308	46001135
		7372	596319		
		15693	1420489		
		22037	7276309		
		46366	15702936		
IMP. T.R.BRANCO. .	OO AMAZONAS . .	1256	213554	3318	656506
		629	64405		
		1273	307572		
		160	70972		
IMP. PARA.	OA PARAIBA. . .	68118	6204172	208281	27748896
		25045	2020599		
		63366	5414786		
		10329	2352069		
		39304	10908093		
		2119	849207		
IMP. T. OO AMAPA	OO PARA.	4052	488538	13615	2369129
		4851	458030		
		4359	1368075		
		353	54466		
IMP. MARANHAO. .	OO PARA.	25224	2597656	167318	15538230
		70929	6448129		
		18219	1578644		
		25701	2089840		
		23785	2483499		
		3460	340462		
IMP. PIAUI . . .	OA GUANABARA. .	13764	1349367	16011	1550073
		2247	200706		
IMP. CEARA . . .	OO PARA.	2141	447330	29513	3589861
		506	178784		
		14178	1765290		
		12688	1198457		

COMÉRCIO DE CABOTAGEM

377

IMPORTAÇÃO POR PRINCIPAIS MERCADORIAS, SEGUNDO OS DESTINOS E PROCEÊNCIAS - 1961

MERCADORIAS E DESTINOS	PROCEDÊNCIAS	QUANTIDADE (Kg)	VALOR (C\$)	TOTALS (DESTINOS E MERCADORIAS)	
				QUANTIDADE (Kg)	VALOR (C\$)
IMP. R. G. DO NORTE	DO PARA	344	110371	28290	3424451
	GUANABARA	3094	537338		
	S. PAULO	24785	2752187		
	R. G. DO SUL	67	24555		
IMP. PARAIBA	DA GUANABARA	988	293562	3593	601965
	S. PAULO	2605	308403		
IMP. PERNAMBUCO	DO PARA	1012	86020	50216	6844787
	GUANABARA	5032	841525		
	S. PAULO	41206	4775756		
	R. G. DO SUL	2966	1141486		
IMP. ALAGOAS	DE SERGIPE	9041	54410	12528	826404
	GUANABARA	2392	451068		
	S. PAULO	1095	320926		
IMP. SERGIPE	DA GUANABARA	2632	238046	3732	420206
	S. PAULO	1100	181260		
IMP. BAHIA	DO PARA	6040	1171950	33438	5922104
	GUANABARA	26358	4567191		
	S. PAULO	1000	167480		
	R. G. DO SUL	40	15563		
IMP. E. SANTO	DA GUANABARA	38	8652	68	17952
	R. G. DO SUL	30	9300		
IMP. GUANABARA	DD PARA	1195	119756	141191	10981158
	PARAIBA	67936	3697964		
	PERNAMBUCO	20105	1400940		
	R. G. DO SUL	51955	3762498		
IMP. S. PAULO	DA PARAIBA	406576	34477935	433183	37625483
	PERNAMBUCO	25600	3088840		
	BAHIA	1007	58708		
IMP. PARANA	DA PARAIBA	7189	628629	8949	719949
	PERNAMBUCO	1639	49170		
	GUANABARA	121	42150		
IMP. S. CATARINA	DA PARAIBA	24041	2069472	27051	2741298
	GUANABARA	3010	671826		
IMP. R. G. DO SUL	DO PARA	1335	510718	161155	14597976
	PERNAMBUCO	132451	10904193		
	BAHIA	14560	925390		
	GUANABARA	12801	2257675		
IMP. GOIAS	OD PARA	791	86032	1841	193057
	BAHIA	1050	107025		
79746 REDES DE ALGODAO, EXCL. P. PESCAR					
IMP. RONDONIA	DD AMAZONAS	1763	580700	30250	8488582
	PARA	4780	724820		
	CEARA	23707	7183062		
IMP. T. DO ACRE	DD AMAZONAS	1215	254553	61392	15332000
	PARA	3948	1236416		
	CEARA	56229	13841031		
IMP. AMAZONAS	DO PARA	5121	1822870	230440	64044574
	CEARA	225319	62220452		
	GUANABARA		2052		

COMÉRCIO DE CABOTAGEM

EXPORTAÇÃO POR PRINCIPAIS MERCADORIAS, SEGUNDO AS PROCEDÊNCIAS E DESTINOS - 1961

MERCADORIAS E PROCEDÊNCIAS		DESTINOS	QUANTIDADE (Kg)	VALOR (Cr\$)	TOTAIS (PROCEDÊNCIAS E MERCADORIAS)	
					QUANTIDADE (Kg)	VALOR (Cr\$)
IMP.	T. R. BRANCO.	00 AMAZONAS . . .	629	252244	8238	2184304
		CEARA	7609	1932100		
IMP.	PARA	00 MARANHÃO . . .	270	59280	524410	95192346
		CEARA	524140	95133066		
IMP.	T. DO AMAPIA	00 PARA	987	521590	4137	1608640
		CEARA	3150	1047050		
IMP.	MARANHÃO . . .	00 PARA	56	10050	56	18050
IMP.	H. DE JANEIRO	00 CEARA	20947	2140767	20947	2140767
IMP.	M. GROSSO . . .	00 AMAZONAS . . .	105	80300	105	80300
					879975*	189089643*
78800	78899	ARTS. DE MATS. TEXTÉIS P. USO DOMÉSTICO				
IMP.	RONDONIA . . .	00 AMAZONAS . . .	326	192700	6337	2361519
		PARA	553	169430		
		CEARA	5458	1999389		
IMP.	T. DO ACRE . . .	00 AMAZONAS . . .	1098	569423	13273	5222817
		PARA	2300	777965		
		CEARA	7769	3073526		
		GUANABARA . . .	1132	380594		
		S. PAULO	974	421309		
IMP.	AMAZONAS . . .	00 PARA	890	461263	65907	27126499
		CEARA	20848	8706762		
		PERNAMBUCO . .	13469	3166271		
		GUANABARA . . .	11638	6792670		
		S. PAULO	19062	7999533		
IMP.	T. R. BRANCO . .	00 AMAZONAS . . .	635	127915	3474	1248179
		PARA	465	167950		
		CEARA	2039	780244		
		GUANABARA . . .	1	320		
		S. PAULO	334	171750		
IMP.	PARA	00 CEARA	8548	2798097	107983	35858283
		PERNAMBUCO . .	55142	1430470		
		BÁHIA	559	212520		
		GUANABARA . . .	8740	5290631		
		S. PAULO	34994	13252965		
IMP.	T. DO AMAPIA	00 PARA	403	163279	2691	1329754
		CEARA	1377	546535		
		GUANABARA . . .	911	619940		
IMP.	MARANHÃO . . .	00 S. PAULO . . .	1779	377735	1779	377735
		00 GUANABARA . .	13	7120	8882	1546150
IMP.	CEARA	00 S. PAULO . . .	8869	1539030		
IMP.	H. G. DO NORTE	00 GUANABARA . .	346	119966	501	130602
		S. PAULO	155	10716		
IMP.	PARAIBA	00 GUANABARA . .	21	13280	21	13280
		00 GUANABARA . .	86	57500	4432	1457113
IMP.	PERNAMBUCO . .	00 S. PAULO . . .	4346	1399613		
IMP.	ALAGOAS	00 GUANABARA . .	52	58520	288	156791
		S. PAULO	236	98271		

COMÉRCIO DE CABOTAGEM

379

IMPORTAÇÃO POR PRINCIPAIS MERCADORIAS, SEGUNDO OS DESTINOS E PROCEDÊNCIAS - 1961

MERCADORIAS E DESTINOS	PROCEDÊNCIAS	QUANTIDADE (Kg)	VALOR (Cr\$)	TOTAIS (DESTINOS E MERCADORIAS)	
				QUANTIDADE (Kg)	VALOR (Cr\$)
IMP. BERGIPE . . .	0A GUANABARA . .	41	32379	41	32379
IMP. BAHIA . . .	0A GUANABARA . .	2441	1361259	2441	1361259
IMP. GUANABARA . .	DO CEARA . . . PERNAMBUCO . .	80 1061	20000 411092	1141	431092
IMP. R.G.00 SUL . .	0E PERNAMBUCO . . GUANABARA . .	4114 30	1044928 13585	4144	1058513
IMP. GOIAS . . .	00 PARA	80	30690	80	30690
				223415*	79742735*
79941 BACOB DE ALGODAD					
IMP. RONDONIA . .	00 AMAZONAS . . GUANABARA . .	600 728	50000 36000	1328	86000
IMP. T. OD ACRE . .	DO AMAZONAS . . PARA	410 120	83824 11000	530	94824
IMP. AMAZONAS . .	00 PARA PERNAMBUCO . . GUANABARA . .	3900 62 182	1410000 15000 37200	4144	1482200
IMP. PARA	OD AMAZONAS . . MARANHAO . . CEARA PERNAMBUCO . . BAHIA GUANABARA . . S. PAULO	58 2808 8472 3884 23864 1386 63790	1000 740480 3171240 1185884 5712720 473200 17481880	104262	28766404
IMP. T. DO AMAPA	0A GUANABARA . .	61	52603	61	52603
IMP. MARANHAO . .	DO PARA CEARA	1560 412	567572 122720	1972	690292
IMP. PIAUI	0E PERNAMBUCO . .	94	33020	94	33020
IMP. CEARA	00 PARA PARAIBA PERNAMBUCO . . SERGIPE BAHIA GUANABARA . .	3470 400 4720 1592 6637 4140	1105000 111712 1461200 375440 1784494 1357200	20959	6195046
IMP. R.G.00 NORTE	00 PARA PERNAMBUCO . . GUANABARA . . S. PAULO	26205 5250 101615 15517	8528577 1435200 28210701 2897280	148587	41071758
IMP. PARAIBA . . .	DE SERGIPE GUANABARA	1862 66512	525044 21721405	68374	22246449
IMP. PERNAMBUCO .	DE SERGIPE BAHIA GUANABARA S. PAULO	4445 13900 15889 34873	956800 3900000 3888040 8206330	69107	16951170
IMP. ALAGDAS . . .	0E SERGIPE GUANABARA	52463 63386	14688549 17477430	115849	32165979
IMP. SERGIPE . . .	0A BAHIA GUANABARA	4937 12257	1210000 3831333	17194	5041333

COMÉRCIO DE CABOTAGEM

EXPORTAÇÃO POR PRINCIPAIS MERCADORIAS, SEGUNDO AS PROCEDÊNCIAS E DESTINOS - 1961

MERCADORIAS E PROCEDÊNCIAS	DESTINOS	QUANTIDADE (Kg)	VALOR (C\$)	TOTAIS (PROCEDÊNCIAS E MERCADORIAS)	
				QUANTIDADE (Kg)	VALOR (C\$)
IMP. BAHIA . . .	DA GUANABARA . .	106771	34197949	106771	34197949
IMP. E. SANTO . .	DA GUANABARA . .	1600	500000	1600	500000
IMP. R. DE JANEIRO	DE S. CATARINA . .	3190	1040000	3190	1040000
IMP. GUANABARA . .	DE PERNAMBUCO . .	15010	4459960	27586	8018320
	SERGIPE . . .	4002	928200		
	S. CATARINA . .	8574	2630160		
IMP. S. PAULO . .	DE PERNAMBUCO . .	1140	320000	1140	320000
IMP. PARANA . . .	DA GUANABARA . .	28210	9807090	28210	9807090
IMP. S. CATARINA	DE PERNAMBUCO . .	765	233792	15164	4567912
	GUANABARA . . .	14399	4334120		
IMP. R.G.00 SUL . .	DO PARA	5690	1910000	368277	113955963
	PARAIRA	13773	4040770		
	PERNAMBUCO . . .	46866	15742735		
	GUANABARA . . .	272736	83179558		
	S. PAULO	29212	8928000		
78942 SACOS DE JUTA				1104399*	32718421*
IMP. RONDONIA . .	00 AMAZONAS . . .	90055	15811308	96019	16847608
	PARA	5964	1036300		
IMP. T. 00 ACRE . .	00 AMAZONAS . . .	14456	2594918	29394	5363368
	PARA	14938	2768550		
IMP. AMAZONAS . .	00 PARA	1560	540000	1640	550200
	PERNAMBUCO . . .	80	10200		
IMP. T.R. BRANCO .	00 AMAZONAS . . .	860	84998	1760	232298
	PARA	900	147300		
IMP. PARA	00 AMAZONAS . . .	194628	36913457	203380	37913317
	MARANHAO	2917	579560		
	S. PAULO	5835	420300		
IMP. T. 00 AMAPA .	00 PARA	800	153192	1583	299322
	GUANABARA . . .	783	146130		
IMP. MARANHAO . .	00 AMAZONAS . . .	305931	59104524	312493	60043324
	PARA	4232	820800		
	PERNAMBUCO . . .	1130	78000		
	GUANABARA . . .	1200	40000		
IMP. PIAUI	00 AMAZONAS . . .	14400	2935608	31650	6393972
	PERNAMBUCO . . .	17250	3458364		
IMP. CEARA	00 AMAZONAS . . .	231328	40505860	280765	49163765
	PARA	23231	3826600		
	MARANHAO	1032	237265		
	PERNAMBUCO . . .	1440	20000		
	GUANABARA . . .	2140	120000		
	S. PAULO	21594	4274042		
IMP. R.G.00 NORTE	00 AMAZONAS . . .	3682	2144608	27859	579795*
	PARA	1054	195400		
	PERNAMBUCO . . .	5280	1539200		
	GUANABARA . . .	17843	1918750		
IMP. PARAIBA . . .	00 AMAZONAS . . .	792	128232	38055	3778461
	S. PAULO	3263	3650229		

COMÉRCIO DE CABOTAGEM

381

IMPORTAÇÃO POR PRINCIPAIS MERCADORIAS, SEGUNDO OS DESTINOS E PROCEDÊNCIAS - 1961

MERCADORIAS E DESTINOS	PROCEDÊNCIAS	QUANTIDADE (Kg)	VALOR (C\$)	TOTAIS (DESTINOS E MERCADORIAS)	
				QUANTIDADE (Kg)	VALOR (C\$)
IMP. PERNAMBUCO. DO	AMAZONAS . .	515500	101991032	8786R3	171R564Z8
	PARA	5525	897600		
	E. SANTO . .	760500	14820000		
	GUANABARA .	267090	51244016		
	R. G. DO SUL	14518	2903840		
IMP. ALAGOAS . . DO	PARA	13344	2256300	580778	109233396
	GUANABARA .	386714	79904856		
	S. PAULO . .	180720	27072240		
IMP. SERGIPE . . DO	PARA	2712	469404	20220	3570996
	GUANABARA .	17508	3101592		
IMP. BAHIA . . . DO	AMAZONAS . .	14800	2152800	618714	112590070
	PARA	8676	1469600		
	GUANABARA .	561413	102790390		
	S. PAULO . .	33725	6177280		
IMP. E. SANTO . . DE	PERNAMBUCO .	21890	3754868	21890	3754868
IMP. GUANABARA . DO	AMAZONAS . .	99300	947840400	122390	951864788
	PERNAMBUCO .	12580	1922300		
	R. G. DO SUL	10510	2102080		
IMP. S. PAULO . . DO	AMAZONAS . .	665134	85666440	1022344	145301072
	PERNAMBUCO .	357210	59634632		
IMP. PARANA . . . DO	AMAZONAS . .	652840	124316640	715510	134886992
	PERNAMBUCO .	62670	10570352		
IMP. S. CATARINA DE	PERNAMBUCO .	5610	1102504	42R10	870R160
	GUANABARA .	37100	7591656		
	PARANA . . .	100	14000		
IMP. R.G.DO SUL. DO	AMAZONAS . .	236500	42160944	764310	131117425
	PARA	116109	18232200		
	PARANHAO . .	21400	3999600		
	PERNAMBUCO .	118638	20692227		
	BAHIA	3700	256564		
	GUANABARA .	260523	44530590		
	S. PAULO . .	7440	1245360		
50000 80999	APARELHOS E MATERIAL PARA INSTALAÇÕES SANITARIAS, DE AQUECIMENTO E ILUMINAÇÃO			5012247	195926790R8
IMP. RONDONIA . . DO	AMAZONAS . .	3789	979747	14277	2219073
	PARA	2250	515807		
	GUANABARA .	2229	308680		
	S. PAULO . .	6009	414839		
IMP. T. DO ACRE . DO	AMAZONAS . .	532	137097	12621	2715973
	PARA	5096	1016230		
	GUANABARA .	4262	1280036		
	S. PAULO . .	2731	281810		
IMP. AMAZONAS . . DO	PARA	3714	1045469	145490	25369485
	CEARA	1354	205518		
	PERNAMBUCO .	275	129850		
	GUANABARA .	44150	11043593		
	S. PAULO . .	95997	12948055		
IMP. T.R.BRANCO. DO	AMAZONAS . .	671	124630	193R	272958
	PARA	165	39161		
	GUANABARA .	108	30392		
	S. PAULO . .	994	78775		
IMP. PARA DO	AMAZONAS . .	499	161444	363788	60214557
	CEARA	13457	1592708		
	PERNAMBUCO .	3820	1813322		
	GUANABARA .	91749	15939558		
	S. PAULO . .	254263	41007525		

COMÉRCIO DE CABOTAGEM

EXPORTAÇÃO POR PRINCIPAIS MERCADORIAS, SEGUNDO AS PROCEDÊNCIAS E DESTINOS - 1961

MERCADORIAS E PROCEDÊNCIAS		DESTINOS	QUANTIDADE (Kg)	VALOR (C\$)	TOTAIS (PROCEDÊNCIAS E MERCADORIAS)	
					QUANTIDADE (Kg)	VALOR (C\$)
IMP.	T. 00 AMAPA	00 PARA	2887	1179867	11823	2491130
		GUANABARA	6684	1146987		
		S. PAULO	2252	164276		
IMP.	MARANHÃO	00 PARA	246	47600	55359	4407355
		PERNAMBUCO	1000	55115		
		GUANABARA	10222	1419240		
		S. PAULO	43891	2885400		
IMP.	PIAUI	0A GUANABARA	6338	1496273	23999	2657546
		S. PAULO	17661	1161273		
IMP.	CEARA	0A GUANABARA	34075	8169837	131881	14010256
		S. PAULO	97806	5840419		
IMP.	R. 6.00 NORTE	0A GUANABARA	6794	1438919	75924	6095941
		S. PAULO	69130	4657082		
IMP.	PARAIBA	0A GUANABARA	10589	2161670	117685	8614918
		S. PAULO	103424	6174003		
		S. CATARINA	3672	279245		
IMP.	PERNAMBUCO	00 PARA	100	16029	361971	32757616
		GUANABARA	37457	9161034		
		S. PAULO	284365	20784417		
		S. CATARINA	39947	2773933		
		R. G. 00 BUL	102	22203		
IMP.	ALAGOAS	0A GUANABARA	9359	2523524	56969	5554341
		S. PAULO	41415	2552943		
		S. CATARINA	6195	477874		
IMP.	BERGIPE	0A GUANABARA	11360	1993894	77141	5717405
		S. PAULO	65781	3723511		
IMP.	BAHIA	0A GUANABARA	34742	5675430	103371	10369407
		S. PAULO	48027	2937920		
		S. CATARINA	20602	1756457		
IMP.	B. CATARINA	0A GUANABARA	107	65106	107	65106
IMP.	R.6.00 BUL.	0E S. PAULO	1071	53395	1071	53395
IMP.	GOIAS	00 PARA	92	265927	92	265927
					1555507*	183852789
81200 MOVEIS DE MADEIRA E ACESS.						
IMP.	RONDONIA	00 AMAZONAS	4408	896396	12087	2348561
		PARA	3264	803700		
		GUANABARA	3000	532000		
		S. PAULO	1415	116465		
IMP.	T. 00 ACRE	00 AMAZONAS	915	121300	7308	1564954
		PARA	5862	1314147		
		GUANABARA	61	19347		
		S. PAULO	480	110160		
IMP.	AMAZONAS	00 PARA	2525	506486	877286	37958725
		CEARA	70	22200		
		PERNAMBUCO	15	500		
		GUANABARA	107131	13679739		
		S. PAULO	158691	21752086		
		R. G. 00 BUL	8854	1997718		
IMP.	T.R. BRANCO	0E S. PAULO	4409	705162	4409	705162

COMÉRCIO DE CABOTAGEM

383

IMPORTAÇÃO POR PRINCIPAIS MERCADORIAS, SEGUNDO OS DESTINOS E PROCEDÊNCIAS - 1961

MERCADORIAS E DESTINOS	PROCEDÊNCIAS	QUANTIDADE (Kg)	VALOR (C\$)	TOTAIS (DESTINOS E MERCADORIAS)	
				QUANTIDADE (Kg)	VALOR (C\$)
IMP. PARA . . . DO	AMAZONAS . .	3065	67150	601769	93909526
	CEARA . . .	501	55000		
	R. DE JANEIRO	255	81000		
	GUANABARA . .	251394	31158422		
	S. PAULO . .	287501	47526396		
	R. G. DO SUL	59053	15021558		
IMP. T. DO AMAPA DO	PARA	9019	2012180	43056	5660996
	GUANABARA . .	32104	3319509		
	S. PAULO . .	1933	329307		
IMP. MARANHAO . . DA	GUANABARA . .	166072	21030534	197180	27491814
	S. PAULO . .	23425	4386684		
	R. G. DO SUL	7683	2074596		
IMP. PIAUI . . . DA	GUANABARA . .	34957	5090193	4284R	6114516
	S. PAULO . .	7891	1024323		
IMP. CEARA . . . DO	AMAZONAS . .	50	10000	256112	21632902
	GUANABARA . .	130182	12786015		
	S. PAULO . .	94430	5700886		
	PARANA . . .	990	85472		
	S. CATARINA .	29287	2794740		
	R. G. DO SUL	1173	255789		
IMP. R.G.DO NORTE DA	GUANABARA . .	11581	1560330	87545	14525856
	S. PAULO . .	65906	10409120		
	S. CATARINA .	4200	615012		
	R. G. DO SUL	5858	1941394		
IMP. PARAIBA . . DA	GUANABARA . .	4153	507030	29500	3748886
	S. PAULO . .	2066	206452		
	PARANA . . .	4784	577928		
	S. CATARINA .	13518	1386728		
	R. G. DO SUL	5039	1070748		
IMP. PERNAMBUCO . DE	M. GERAIS . .	505	31500	142976R	169588676
	GUANABARA . .	204914	14478597		
	S. PAULO . .	717498	83901211		
	PARANA . . .	152519	16573364		
	S. CATARINA .	253887	27579393		
	R. G. DO SUL	100445	27024611		
IMP. ALAGOAS . . DE	SERGIPE . . .	200	45580	292276	25064508
	GUANABARA . .	128518	9857400		
	S. PAULO . .	149105	11950674		
	PARANA . . .	1914	194602		
	S. CATARINA .	3936	492216		
	R. G. DO SUL	8603	2524036		
IMP. SERGIPE . . DA	GUANABARA . .	63501	4171644	111785	12555551
	S. PAULO . .	37979	4599533		
	PARANA . . .	93	13740		
	R. G. DO SUL	10212	3370614		
IMP. BAHIA . . . DE	M. GERAIS . .	2480	148300	882469	65528790
	GUANABARA . .	182711	12169940		
	S. PAULO . .	306046	21593549		
	PARANA . . .	340270	23558479		
	S. CATARINA .	36069	3273976		
	R. G. DO SUL	14893	2784546		
IMP. GUANABARA . DE	S. CATARINA .	182026	14422849	182026	14422849
IMP. S. CATARINA DA	GUANABARA . .	725	55000	725	55000
IMP. R.G.DO SUL . DA	GUANABARA . .	735	49100	735	49100
				4458884*	502926376*

COMÉRCIO DE CABOTAGEM

EXPORTAÇÃO POR PRINCIPAIS MERCADORIAS, SEGUNDO AS PROCEDÊNCIAS E DESTINOS - 1961

MERCADORIAS E PROCEDÊNCIAS	DESTINOS	QUANTIDADE (Kg)	VALOR (Cr\$)	TOTALS (PROCEDÊNCIAS E MERCADORIAS)	
				QUANTIDADE (Kg)	VALOR (Cr\$)
83000 83999 EXCL.O.IV. 8.35 ROUPA FEITA. . .					
IMP. RONDONIA. . DO	AMAZONAS . . .	87	156539		
	PARA	2050	906550		
	CEARA	88	28598		
	S. PAULO	6	8554	2231	1100241
IMP. T. DO ACRE. DO	AMAZONAS . . .	860	912580		
	PARA	267	23768		
	CEARA	399	212448		
	GUANABARA . . .	68	38449		
	S. PAULO	23	27633	1617	1428778
IMP. AMAZONAS. . DO	PARA	1408	540228		
	CEARA	408	237248		
	PERNAMBUCO . .	115	77400		
	GUANABARA . . .	12091	8074367		
	S. PAULO	9196	5011397	23218	13940640
IMP. T.R.BRANCO. DO	AMAZONAS . . .	450	419966		
	CEARA	184	66854		
	S. PAULO	6	10600	640	497420
IMP. PARA. . . . DO	CEARA	279	155443		
	PERNAMBUCO . .	180	80000		
	GUANABARA . . .	13854	4985367		
	S. PAULO	4726	3756477	19039	8947287
IMP. T. DO AMAPA DO	PARA	3	2500		
	CEARA	169	102202		
	GUANABARA . . .	1317	1836006		
	S. PAULO	23	21231	1512	1961939
IMP. MARANHÃO. . DO	PARA	1	930		
	GUANABARA . . .	259	195181	260	196111
IMP. CEARA . . . DA	GUANABARA . . .	85	165130	85	165130
IMP. R.G.DO NORTE DA	GUANABARA . . .	830	526604		
	S. PAULO	375	433425	1205	960029
IMP. PARAIBA . . DA	GUANABARA . . .	58	17231		
	S. PAULO	68	63620	126	80851
IMP. PERNAMBUCO. DA	GUANABARA . . .	111	199657		
	PARANA	745	106977		
	S. CATARINA . . .	3	3000	859	309634
IMP. ALAGOAS . . DA	GUANABARA . . .	28	50400		
	S. PAULO	12	24288	40	74688
IMP. BERSIPE . . DA	GUANABARA . . .	113	89143	113	89143
IMP. BAHIA . . . DA	GUANABARA . . .	8344	10783506		
	R. G. DO SUL . .	2686	1895446	11030	12678952
IMP. E. SANTO . . DA	GUANABARA . . .	17	22468	17	22468
IMP. GUANABARA . DE	PERNAMBUCO . .	140	93990	140	93990
IMP. S. CATARINA DA	GUANABARA . . .	871	694265	871	694265
				63003*	43241566

COMÉRCIO DE CABOTAGEM

385

IMPORTAÇÃO POR PRINCIPAIS MERCADORIAS, SEGUNDO OS DESTINOS E PROCEDÊNCIAS - 1961

MERCADORIAS E DESTINOS	PROCEDÊNCIAS	QUANTIDADE (Kg)	VALOR (Cr\$)	TOTALS (DESTINOS E MERCADORIAS)	
				QUANTIDADE (Kg)	VALOR (Cr\$)
3500 83599 CHAPEUS, BONES E SEMELH.S.					
IMP. RONDONIA. . .	DD AMAZONAS . . .	258	153060	4191	978013
	PARA	594	136080		
	CEARA	3289	515000		
	S. PAULO	50	173873		
IMP. T. 00 ACRE. . .	00 AMAZONAB . . .	145	49998	995	592562
	PARA	758	207312		
	S. PAULO	92	335252		
IMP. AMAZONAS. . .	00 PARA	2431	437200	55930	13747510
	CEARA	52994	12088735		
	PERNAMBUCO . . .	100	25680		
	GUANABARA	58	101458		
	S. PAULO	347	1094437		
IMP. T.R.BRANCO. . .	00 AMAZONAS . . .	676	193742	784	253702
	GUANABARA	16	15960		
	S. PAULO	92	44000		
IMP. PARA.	00 CEARA	391705	16428553	392633	18151748
	PERNAMBUCO . . .	210	51360		
	GUANABARA	60	198000		
	S. PAULO	658	1473835		
IMP. T. 00 AMAPA . .	00 PARA	1128	329350	1919	1380501
	CEARA	200	41000		
	GUANABARA	542	916430		
	S. PAULO	49	93721		
IMP. MARANHAO. . .	00 PARA	62	11700	72	16780
	GUANABARA	10	5060		
IMP. R.6.00 NORTE . .	0E S. PAULO	1	1915	1	1915
IMP. PARAIBA	0E S. PAULO	1	1915	1	1915
IMP. PERNAMBUCO. . .	0E S. CATARINA. . .	852	291094	852	291094
IMP. ALAGOAS	0A GUANABARA . . .	15	12712	15	12712
IMP. BAHIA	DA GUANABARA . . .	440	489680	440	489680
IMP. S. PAULO	00 CEARA	2800	348000	2800	348000
IMP. R.6.00 BUL. . . .	00 CEARA	290	138000	290	138000
				460923*	36404132*
4000 84999 CALÇADOB.					
IMP. RONDONIA. . .	00 AMAZONAB	480	284254	12127	5153173
	PARA	10285	4138578		
	CEARA	650	80000		
	GUANABARA	617	599067		
	S. PAULO	95	51274		
IMP. T. 00 ACRE. . .	00 AMAZONAB	1820	525414	18919	7865873
	PARA	8943	3997588		
	CEARA	4900	1142149		
	GUANABARA	907	793194		
	S. PAULO	2349	1407428		
IMP. AMAZONAS. . .	00 PARA	19475	7340435		
	CEARA	13593	2270600		
	PERNAMBUCO	2490	936505		

COMÉRCIO DE CABOTAGEM

EXPORTAÇÃO POR PRINCIPAIS MERCADORIAS, SEGUNDO AS PROCEDÊNCIAS E DESTINOS - 1961

MERCADORIAS E PROCEDÊNCIAS	DESTINOS	QUANTIDADE (Kg)	VALOR (Cr\$)	TOTAIS (PROCEDÊNCIAS E MERCADORIAS)	
				QUANTIDADE (Kg)	VALOR (Cr\$)
IMP. AMAZONAS. . .	OA GUANABARA. . .	13684	10455033	89902	36820364
		40663	15317791		
IMP. T.R.BRANCO. . .	OO PARA.	186	74400	186	74400
IMP. PARA.	OO CEARA.	11725	2203005	49103	20079894
		714	109200		
		7142	3032199		
		48712	13564578		
		810	364912		
IMP. T. DO AMAPA	OO PARA.	1635	899532	3496	2101532
		1650	1139280		
		211	62720		
IMP. MARANHÃO. . .	OA GUANABARA. . .	312	61608	312	61608
IMP. CEARA.	OA GUANABARA. . .	1	4032	1	4032
IMP. R. G. DO NORTE	OA GUANABARA. . .	181	24000	682	222616
		561	198616		
IMP. PERNAMBUCO. .	DA GUANABARA. . .	72	30688	74	30988
		2	300		
IMP. ALAGOAS. . . .	DE SERGIPE. . . .	36	15050	36	15050
IMP. SERGIPE. . . .	DA GUANABARA. . .	341	68800	341	68800
IMP. BAHIA.	DA GUANABARA. . .	322	275040	326	277394
		4	2384		
IMP. T. CATARINA	DA GUANABARA. . .	314	126608	314	126608
IMP. F. G. DO SUL. . .	DE S. PAULO. . . .	110	30800	110	30800
				175929*	7293313*
S. 201 - - - - - BARR. IMPRODIZAS.					
IMP. R. G. DO NORTE	OO AMAZONAS. . . .	880	362706	2914	1535569
		368	99270		
		994	559500		
		664	513293		
IMP. T. DO RE. . . .	OO CEARA.	421	94540	1530	793114
		222	39750		
		155	55620		
		732	503204		
IMP. AMAZONAS. . . .	OO PARA.	2676	684953	74681	29837911
		1435	247400		
		5612	1597572		
		46948	1552966		
		18010	11445020		
IMP. T.R.BRANCO. . .	DA GUANABARA. . .	101	24940	101	24940
IMP. PARA.	OO AMAZONAS. . . .	315	126500	373038	97643854
		120	36071		
		2322	871234		
		34	14229		
		210702	1100172		
		157627	7334248		
		44	100		

COMÉRCIO DE CABOTAGEM

387

IMPORTAÇÃO POR PRINCIPAIS MERCADORIAS, SEGUNDO OS DESTINOS E PROCEDÊNCIAS - 1961

MERCADORIAS E DESTINOS	PROCEDÊNCIAS	QUANTIDADE (Kg)	VALOR (Cr\$)	TOTAIS (DESTINOS E MERCADORIAS)	
				QUANTIDADE (Kg)	VALOR (Cr\$)
IMP. T. OO AMAHA OO	PARA	618	287510	20135	4498432
	GUANABARA . .	18872	3782655		
	S. PAULO . . .	645	428267		
IMP. MARANHAO. . OO	PARA	5109	1504125	19612	4776092
	PERNAMBUCO .	222	69998		
	GUANABARA . .	10191	1891399		
	S. PAULO . . .	4086	1309670		
	R. G. DO SUL	4	900		
IMP. PIAUI OA	GUANABARA . .	1970	632016	2072	664914
	S. PAULO . . .	102	32898		
IMP. CEARA OO	PARA	46	3600	226156	31883086
	BAHIA	1200	385000		
	GUANABARA . .	49291	9103263		
	S. PAULO . . .	151899	17987652		
	PARANA	21360	3765012		
	S. CATARINA .	2360	638559		
IMP. R.G.DO NORTE OA	GUANABARA . .	3199	895955	4906	1372436
	B. PAULO . . .	1703	475281		
	R. G. OO BUL	4	1200		
IMP. PARAIBA . . . OA	GUANABARA . .	1527	884353	5353	2025806
	S. PAULO . . .	3141	900270		
	S. CATARINA .	677	239883		
	R. G. OO BUL	8	1300		
IMP. PERNAMBUCO. OA	GUANABARA . .	288534	49829283	688988	124847416
	S. PAULO . . .	240758	40241091		
	PARANA	21965	5151806		
	S. CATARINA .	117350	21645008		
	R. G. OO SUL	20381	7980228		
IMP. ALAGOAS . . . OA	GUANABARA . .	3045	1352698	3439	1463172
	S. PAULO . . .	394	110474		
IMP. SERGIPE . . . OA	GUANABARA . .	1039	411389	2423	793170
	B. PAULO . . .	1384	381781		
IMP. BAHIA OE	PERNAMBUCO .	375	127200	302632	44592839
	GUANABARA . .	170509	29604519		
	S. PAULO . . .	87414	5678884		
	PARANA	22199	4574425		
	S. CATARINA .	14507	2770296		
	R. G. OO SUL	7628	1837515		
IMP. GUANABARA . . OE	PERNAMBUCO .	169	65000	288	90600
	BAHIA	40	20000		
	S. CATARINA .	14	600		
	R. G. OO BUL	65	5000		
IMP. S. PAULO . . . OO	AMAZONAS . .	10	1000	5874	1336850
	PERNAMBUCO .	177	42900		
	BAHIA	3530	362565		
	GUANABARA . .	2154	929385		
	R. G. OO BUL	3	1000		
IMP. B. CATARINA DA	GUANABARA . .	2176	631701	2176	631701
IMP. R.G.OO SUL. OE	PERNAMBUCO .	7082	1519883	157029	25005107
	BAHIA	420	62474		
	GUANABARA . .	148653	22950586		
	S. PAULO . . .	874	472164		
B9605 VELAR OE ESTEARINA.				1893347*	373817009
IMP. RONDONIA. . OO	AMAZONAS . .	7460	525470		
	PARA	927	114400		

COMÉRCIO DE CABOTAGEM

EXPORTAÇÃO POR PRINCIPAIS MERCADORIAS, SEGUNDO AS PROCEDÊNCIAS E DESTINOS - 1961

MERCADORIAS E PROCEDÊNCIAS	DESTINOS	QUANTIDADE (Kg)	VALOR (C\$)	TOTAIS (PROCEDÊNCIAS E MERCADORIAS)	
				QUANTIDADE (Kg)	VALOR (C\$)
IMP. HONONONIA . .	DA GUANABARA . .	13701	1929247	22088	2569117
IMP. T. 00 ACRE . 00	AMAZONAS . . PARA GUANABARA . . S. PAULO . . .	5565 5624 12803 60	666877 664030 1775203 8500	24052	3114610
IMP. AMAZONAS . . 00	PARA GUANABARA . . S. PAULO . . . S. CATARINA . .	250 211677 1991 7231	36000 26358577 223707 883613	221149	27501897
IMP. T.R.BRANCO . 00	AMAZONAS . . GUANABARA . .	2385 1542	282990 195650	3927	478640
IMP. PARA DA	GUANABARA . . S. PAULO . . . S. CATARINA . .	57956 1601 1660	6669756 175702 166838	61217	7032296
IMP. T. 00 AMAPA 00	PARA	218	23900	218	23900
IMP. MARANHAO . . DA	GUANABARA . . S. PAULO . . . S. CATARINA . .	169386 3700 8320	19392350 393260 1119360	181406	20904970
IMP. PIAUI 0A	GUANABARA . . S. PAULO . . .	49939 2210	5786682 201930	52149	5988612
IMP. CEARA DA	GUANABARA . . S. PAULO . . . S. CATARINA . .	8801 2354 2265	1007166 317788 379056	13420	1704010
IMP. R.G. DO NORTE DA	GUANABARA . . S. PAULO . . . S. CATARINA . .	18060 158 28501	1967451 17516 3314722	46719	5299689
IMP. PARAIBA . . . DA	GUANABARA . . S. CATARINA . .	2501 34713	258661 3790598	37214	4049259
IMP. PERNAMBUCO . DA	BAHIA GUANABARA . . S. PAULO . . . S. CATARINA . .	1869 97369 2820 43831	202269 10770655 376939 5249490	145889	16599353
IMP. ALAGOAS . . . DA	BAHIA GUANABARA . . S. PAULO . . . S. CATARINA . .	168 4433 7023 33595	19123 491793 826482 3763570	45219	5100968
IMP. SERGIPE . . . 0A	GUANABARA . .	39473	4686460	39473	4686460
IMP. BAHIA DA	GUANABARA . . S. PAULO . . . S. CATARINA . . R. S. DO SUL . .	139458 9352 348791 200	16295529 1274985 41910376 18864	497801	59499754
IMP. GUANABARA . . DE	S. CATARINA . .	361904	44173627	361904	44173627
IMP. S. CATARINA DA	GUANABARA . .	22	2544	22	2544
IMP. H.6.00 SUL . 0A	GUANABARA . .	34	4028	34	4028
IMP. GOIAS 00	PARA	6	1500	6	1500
				1753907*	208735234

COMÉRCIO DE CABOTAGEM

389

IMPORTAÇÃO POR PRINCIPAIS MERCADORIAS, SEGUNDO OS DESTINOS E PROCEDÊNCIAS - 1961

MERCADORIAS E DESTINOS	PROCEDÊNCIAS	QUANTIDADE (Kg)	VALOR (C\$)	TOTAIS (DESTINOS E MERCADORIAS)	
				QUANTIDADE (Kg)	VALOR (C\$)
89700 CHARUTOS					
IMP. RONDONIA.	00 AMAZONAS	20	23250	20	23250
IMP. AMAZONAS.	0A BAHIA.	1814	1810844	1814	1810844
IMP. PARA.	DA BAHIA.	6355	5137771	6355	5137771
IMP. T. DO AMAPA	0A BAHIA.	26	13860	26	13860
IMP. MARANHÃO.	0A BAHIA.	1057	894450	1057	894450
IMP. R.6. DO NORTE	0A BAHIA.	2745	2581051	2745	2581051
IMP. ALAGOAS	0A BAHIA.	955	1097561	955	1097561
IMP. GUANABARA	DA BAHIA.	54	92447	54	92447
				13026*	11651234
89720 CIGARROS					
IMP. RONDONIA.	00 AMAZONAS PARA	29097 134318	8274285 114318910	163415	122593195
IMP. T. DO ACRE.	00 PARA	1898	1256720	1898	1256720
IMP. AMAZONAS.	00 PARA	424202	356442674	424202	356442674
IMP. T.R. BRANCO.	00 AMAZONAS	956	724250	956	724250
IMP. T. DO AMAPA	DO PARA	34466	28961010	34466	28961010
IMP. CEARA	DE SERGIPE.	80	109250	80	109250
IMP. PERNAMBUCO.	0E S. PAULO	802	617500	802	617500
IMP. ALAGDAS	0E SERGIPE.	150	151050	150	151050
IMP. GUANABARA	0E S. CATARINA.	78	25470	78	25470
IMP. GOIAS	00 PARA	861	650624	861	650624
				626908*	511531743
89971 FOSFOROS					
IMP. RONDONIA.	00 AMAZONAS PARA GUANABARA S. PAULO	2194 1457 18315 10292	356417 194750 2490075 1511825	32258	4553067
IMP. T. DO ACRE.	00 AMAZONAS PARA GUANABARA S. PAULO	5940 7130 14840 2604	762550 926150 2364800 353500	30514	4207000
IMP. AMAZONAS.	00 PARA GUANABARA S. PAULO	725 169062 52836	89040 23010809 7116664	222623	30216513

COMÉRCIO DE CABOTAGEM

EXPORTAÇÃO POR PRINCIPAIS MERCADORIAS, SEGUNDO AS PROCEDÊNCIAS E DESTINOS - 1961

MERCADORIAS E PROCEDÊNCIAS	DESTINOS	QUANTIDADE (Kg)	VALOR (C\$)	TOTAIS (PROCEDÊNCIAS E MERCADORIAS)	
				QUANTIDADE (Kg)	VALOR (C\$)
IMP. . T.R. BRANCO. OO	AMAZONAS . . .	2413	421500	11587	1693700
	PARA . . .	130	22000		
	GUANABARA . .	9044	1250200		
IMP. . PARA DA	GUANABARA . .	434040	57980050	479046	6398375
	S. PAULO . . .	45006	6003825		
IMP. . T. DO AMAHA DO	PARA	6002	842422	19694	2721772
	GUANABARA . .	13692	1879450		
IMP. . MARANHÃO . . OO	PARA	734	109700	289251	38699080
	PIAUI	12	2000		
	GUANABARA . .	282215	37683030		
	S. PAULO . . .	6290	904350		
IMP. . PIAUI DA	GUANABARA . .	195816	26725500	247636	33576320
	S. PAULO . . .	51820	6850820		
IMP. . CEARA DA	GUANABARA . .	349069	46385625	830424	112171585
	S. PAULO . . .	481355	65785960		
IMP. . H.6.00 NDRTE DA	GUANABARA . .	142238	19594045	362409	44858745
	S. PAULO . . .	220171	25264700		
IMP. . PARAIBA . . . DA	GUANABARA . .	408537	52427125	1035195	135653625
	S. PAULO . . .	498050	67222050		
	PARANA	128608	16004450		
IMP. . PERNAMBUCO. DA	GUANABARA . .	1111050	135766500	1997409	246461025
	S. PAULO . . .	76383	11471275		
	PARANA	809976	99223250		
IMP. . ALAGOAS . . . DA	GUANABARA . .	273614	37223500	342209	46685495
	S. PAULO . . .	68595	9461995		
IMP. . SERGIPE . . . DA	GUANABARA . .	240643	31854900	261953	35002345
	S. PAULO . . .	21310	3147445		
IMP. . BAHIA DE	SERGIPE	94	16300	772759	110132500
	GUANABARA . .	520639	72795150		
	S. PAULO . . .	252026	37321050		
IMP. . M. GRDSSO . . DO	AMAZONAS . . .	70	12000	70	12000
IMP. . GOIAS DO	PARA	1115	153000	1115	153000
				6936152*	910781647*

PRINCIPAIS MERCADORIAS	CLASSES	Páginas	
		Exp.	Imp.
<u>A</u>			
Ácido tânico, taninos e produtos sintéticos para curtume	5.51.00 e 5.51.99	103	304
Ácidos, anidridos e compostos oxigenados dos metáloides	5.12.00 a 5.12.99	95	294
Açúcar de cana, refinado e não	4.60.01 a 4.60.29	73	267
Adubos vegetais naturais, não quimicamente preparados	2.29.21 e 2.29.29	15	135
Aguardente da cana	4.05.11	50	236
Aguardente artificial	2.82.60	37	219
Alcoola	5.31.00 a 5.31.99	96	297
Alcool etílico	5.31.00 e 5.31.01	97	298
Algodão em fio	2.63.50 a 2.63.79	27	206
Algodão em rama ou pluma	2.63.01	26	205
Amidos e féculas de milho	4.46.52	69	262
Ângulos, cantoneiras, perfis e outras formas, de ferro e aço, para estruturas	2.41.50	24	203
Aparelhos e material para instalações sanitárias, de aquecimento e iluminação	8.00.00 a 8.09.99	166	381
Arame farpado	7.74.22	145	356
Arroz quirsos ou meio arroz	4.40.30	66	258
Arroz sem casca	4.40.11 e 4.40.19	65	257
Artigos de louça, para uso doméstico	7.47.30 a 7.47.59	139	348
Artigos de madeira, para construção	7.22.00 a 7.22.99	123	329
Artigos de matérias têxteis, para uso doméstico	7.88.00 a 7.88.99	164	378
Artigos de metais, para instalações e confecções	7.75.00 e 7.75.99	146	357
Artigos de vidro, não especificados (excl. 7.45.21, 7.45.23, 7.45.25, 7.46.05 e 7.46.20)	7.45.00 a 7.46.99	136	344
Artigos de vidro, para uso doméstico	7.46.20	139	347
Asfalto de petróleo	2.88.12	44	229
Aveia em flocos	4.48.05	69	263
Azeite de amendoim	4.76.01	88	286
Azeite de caroço de algodão	4.76.06	89	287
<u>B</u>			
Babaçu (coquilhos)	2.20.11	5	181
Banbs de porco	4.31.01 a 4.31.09	62	253
Banha de porco e seus substitutos	4.31.00 a 4.31.99	61	252
Barras e vergalhões de ferro e aço	2.41.21	23	201
Barras e vergalhões de ferro e aço em ligas especiais (incl. para ferramentas)	2.41.22	24	202
Betatas para alimentação	4.73.00	82	278
Bebidas amargas, aperitivas e quinquadas	4.05.00	49	235
Borrachas naturais, em bruto, crepadas e prensadas	2.21.01 a 2.21.27	7	184
Borrachas naturais. Gomas vegetais. Borrachas sintéticas. Regenerados. Sucata de borracha	2.21.00 a 2.21.99	6	183
<u>C</u>			
Cebos, cordalhas e semelhantes, de arams, não isolados	7.74.11 e 7.74.19	145	355
Cacau	4.62.00 a 4.62.99	75	269
Cacau em amêndoas	4.62.00	75	270
Cadeados, fechaduras e semelhantes, de ferro e aço	7.75.41	149	360
Cadernos, registradores e outras manufaturas de papel para esqrg vgr. álbuns e semelhantes	7.37.00 a 7.37.99	131	338
Café em grão	4.61.10	74	268
Caixas, escrínios e estojos de madeira	7.20.00 a 7.20.99	122	328
Calçados de apvoç	8.40.00 a 8.49.99	170	385
Canicas de apvoç, dragões e semelhantes	4.60.40	67	259
Cápulas, grânulos, dragões e semelhantes	5.47.60 a 5.47.69	101	302
Carne de boi, congelada	4.10.01	51	239
Cerne de boi, enlatada	4.12.24	54	242
Carnes de porco, frescas, frigorificadas ou congeladas	4.10.20	52	239
Carnes seca ou charque	4.11.21	53	240
Carnes e carnes preparadas, enlatadas ou não	4.12.00 a 4.12.99	53	241
Carnes frescas, frigorificadas ou congeladas	4.10.00 e 4.10.99	51	238
Carneça secas, selgadas e defumadas, não enlatadas	4.11.00 a 4.11.99	53	239
Carças em bruto	2.66.62	29	209

PRINCIPAIS MERCADORIAS	CLASSES	Páginas	
		Exp.	Imp.
<u>C</u> (concl.)			
Carvão de pedra ou hulha	2.80.11	35	216
Carvão, em bruto, ou a granel	2.80.00 a 2.80.39	35	216
Castanhas-do-pará, para alimentação	4.54.31 a 4.54.33	71	264
Castanhas-do-pará, para extração de óleos	2.20.24	5	181
Cebolas e cebolinhas	4.74.41	83	280
Cara de carnaúba	2.74.10	34	216
Carvões	4.03.00	45	230
Chapas	7.70.01 a 7.70.35	140	349
Chapas, bonas e semelhantes	8.35.00 a 8.35.99	169	385
Charutos	8.97.00	172	389
Chocolate a suas preparações	4.63.00 a 4.63.99	76	271
Cigarros	8.97.20	173	389
Cimento, exclusiva hidráulico	7.40.00 a 7.40.99	133	340
Cimento Portland, comum	7.40.10	134	341
Coco da Bahia, para extração de óleos	2.20.26	5	182
Cocos para alimentação	4.54.46	71	265
Confeitos, bombons e semelhantes, de chocolate	4.63.20	77	272
Conhaques	4.05.30	50	237
Conservas a extractos, não especificados	4.99.50	94	294
Corantes de anilinas	5.55.00	103	305
Cordalhas e semelhantes. Tubos. Correas e outros artigos espa- cia, de matérias têxteis	7.87.00 a 7.87.99	161	374
Cordalhas, cabos e cordais, de matérias têxteis	7.87.31 a 7.87.39	162	376
<u>E</u>			
Elixires, licores, vinhos e xaropea medicinais	5.47.76	102	303
Ervilhas enlatadas	4.75.12	85	282
Espaciarias	4.65.00 a 4.65.99	78	273
Explosivos	5.91.00 a 5.91.99	107	310
<u>F</u>			
Faralcos de sementes oleaginosas	4.81.41 a 4.81.79	93	292
Farinha de carne ou carminas	4.89.01	93	293
Farinha de mandioca	4.78.11	92	291
Farinha de trigo	4.46.04	68	261
Favas de soja	2.26.75	6	182
Fácula de mandioca (polvilho)	4.78.44	92	292
Feijão	4.70.00 a 4.70.99	80	276
Feijão preto	4.70.20	81	277
Ferramentas a utensílios	7.77.00 a 7.77.99	150	361
Ferreamentas para agricultura, horticultura e semelhantes	7.77.01 a 7.77.19	151	363
Ferro e aço a suas ligas	2.41.00 a 2.41.99	21	199
Ferro fundido ou gusa	2.41.01	22	200
Fibras têxteis, em bruto e preparadas, não especificadas (excl. 2.66.21, 2.66.28, 2.66.62, 2.66.65 a 2.66.78)	2.64.00 a 2.66.99	27	207
Fio ou arame de ferro e aço galvanizado	7.72.03	142	352
Fio ou arame de ferro e aço, não especificado (excl. arame ferpa- do)	7.72.09	143	352
Fogões e semelhantes, não elétricos, de ferro e aço	7.78.65	153	365
Fosforca	8.99.71	173	389
Fumo ou tabaco em folhas	2.28.83	15	192
Frutas em conserva	4.56.00 a 4.56.99	71	265
<u>G</u>			
Gado bovino ou vacum, para alimentação	1.00.00	1	177
Gado bovino ou vacum, para qualquer outro fim	1.91.20	1	177
Gado bovino ou vacum, para reprodução	1.90.02	1	177
Garrafas, frascos, potas e semelhantes, para embalagem ou depô- to	7.46.05	138	346
Gases liquifeitos do petróleo	2.89.40	44	229


(continuação)

PRINCIPAIS MERCADORIAS	CLASSES	Páginas	
		Exp.	Imp.
<u>G</u> (concl.)			
"Gee-oil", "Diesel-oil" e outros óleos combustíveis	2.84.00 a 2.84.99	38	221
Gasolina	2.82.00 a 2.82.39	35	217
Gasolina a granel	2.82.00	36	218
Geladeiras, refrigeradores e semelhantes ;	6.71.00 a 6.71.99	115	319
Geladeiras e refrigeradores, para uso doméstico	6.71.00	116	320
Geradores, motores, transformadores e semelhantes	6.00.00 a 6.00.99	110	314
Gesso em bruto, em pedra ou moído	2.31.01	16	193
Gordura de côco	4.77.00	91	290
Gorduras animais	2.71.00 a 2.71.99	30	210
Gorduras vegetais usadas na alimentação	4.77.00 a 4.77.99	90	288
Graxas lubrificantes	2.85.50 e 2.85.79	42	226
Guaxima, aremina e semelhantes, em bruto	2.66.65	29	209
<u>H</u>			
Hidróxidos, óxidos e peróxidos metálicos	5.13.00 e 5.13.99	95	295
<u>I</u>			
Inecticidas, fungicidas e desinfetantes, exclusive medicinais ..	5.92.00 e 5.92.99	108	311
<u>J</u>			
Jute beneficiado	2.66.28	29	208
Juta em bruto	2.66.21	28	208
<u>L</u>			
Lã em bruto	2.61.01 a 2.61.09	26	205
Lã em bruto e preparada	2.61.00 a 2.61.99	25	205
Lãinaes de vidro	7.45.21 a 7.45.25	137	345
Látex de seringueira	2.21.40	8	184
Laticínios	4.32.00 a 4.32.99	62	253
Leite condensado	4.32.10	63	254
Leite seco em pó	4.32.21	64	255
Lveduras e fermentos para panificação	4.92.20	94	293
<u>M</u>			
Madeiras em tábuas serradas, aplainadas e simplesmente prepara - das, exclusive pinho	2.23.61 a 2.23.79	11	187
Madeiras em torço, exclusive pinho	2.23.01 e 2.23.59	10	187
Madeiras preparadas, exclusive pinho	2.24.00 a 2.24.99	11	189
Maito ou cevada torrefada	4.48.20	70	263
Mamona, "Palma-Christi" ou ricino (sementes)	2.20.55	6	182
Manteiga	4.32.40	64	256
Manteiga de cacau	4.62.50	76	270
Manufaturas de areme	7.74.00 e 7.74.99	144	354
Máquina de costura e seus pertences	6.79.01 a 6.79.09	118	322
Máquina e aparelhos elétricos, seus pertences e acessórios	6.00.00 a 6.09.99	109	312
Máquina e aparelhos, exclusive elétricos	6.10.00 a 6.79.99	111	315
Massa de tomate, enlatada	4.75.28	86	283
Mate ou erva-mate	4.64.21 a 4.64.29	77	272
Materiais de argila e de produtos refratários para construção ..	7.42.00 e 7.42.99	135	343
Materiais filamentosos vegetais, exclusive têxteis	2.27.00 a 2.27.99	13	190
Medicamentos	5.47.00 e 5.47.99	99	300
Milho em grão	4.42.05	67	259
Minérios metálicos e seus concentrados. Resíduos de metais	2.37.00 a 2.37.99	20	198

PRINCIPAIS MERCADORIAS	CLASSES	Páginas	
		Exp.	Imp.
<u>M</u> (concl.)			
Motores de combustão interna, diesel, semidiesel, exclusiva para aviões	6.14.00 a 6.14.99	113	317
Móveis de madeira e acessórios	8.12.00	167	382
<u>O</u>			
Obras impressas	8.92.00 e 8.92.99	170	386
Óleo de bebaçu	2.73.08	32	213
Óleo de caroço da algodão	2.73.12	33	213
Óleo de linhaga	2.73.38	35	214
Óleo de mamona, Palma-Christi ou ricino	2.73.45	34	215
Óleo para fornos ou caldeiras de vapor (Fuel-oil)	2.84.40	40	223
Óleo para motores de explosão (Diesel-oil)	2.84.20	39	222
Óleos e graxas lubrificantes	2.85.00 a 2.85.99	40	224
Óleos essenciais ou voláteis, de origem vegetal	5.60.00 a 5.60.99	104	307
Óleos lubrificantes	2.85.00 a 2.85.35	41	225
Óleos refinados ou purificados (azeite)	4.76.00 a 4.76.99	87	285
Óleos vegetais, não especificados (excl. 2.73.08, 2.73.12 e 2.73.38)	2.73.00 a 2.73.99	31	211
Outras betêdas algólicas, não fermentadas	4.05.00 a 4.05.99	48	234
Outros minerais não metálicos, em bruto, exclusiva cerâmico, petróleo e pedras preciosas	2.35.00 a 2.35.99	19	197
Outros produtos derivados do carvão, petróleo e do xisto betuminoso, exclusive substâncias químicas	2.88.00 e 2.88.99	43	228
<u>P</u>			
Papel e artigos de papel, exclusive obras impressas	7.30.00 a 7.39.99	124	330
Papel em folhas e róis (excl. 7.34.00 a 7.34.99)	7.31.00 a 7.31.99	126	332
Papel, papelão, cartão ou cartolina cortados	7.36.00 a 7.36.99	130	337
Papel para embrulho	7.31.20	128	334
Papel para impressão	7.31.00 e 7.31.12	127	333
Papelão, cartão ou cartolina, em folhas e róis (excl. 7.34.00 a 7.34.99)	7.32.00 a 7.32.99	129	336
Pasta de madeira, mecânica e química, ou celulosa, para fabricação de papel	2.29.11 a 2.29.16	15	193
Pedras trabalhadas e materiais para construção (excl. 7.42.00 e 7.42.99 a 7.45.00 e 7.45.99)	7.41.00 a 7.41.99	135	342
Peixes enlatados	4.24.00 a 4.24.99	58	248
Peixes frescos, frigorificados ou congelados, inclusive vivos e levemente salgados	4.20.00	57	246
Peixes secos, salgados e defumados, não enlatados	4.21.00 a 4.21.99	57	247
Pele e couros de gado, em bruto	2.01.00 a 2.01.99	1	177
Pele e couros de gado, preparados ou curtidos	2.03.00 a 2.03.99	2	178
Pele e couros, em bruto, exclusive de gado	2.02.00 a 2.02.99	2	178
Pele e couros, preparados ou curtidos, exclusive de gado	2.04.00 a 2.04.99	3	179
Perfumarias e cosméticos	5.63.00 a 5.63.99	105	307
Pertences e acessórios não incluídos em classe própria de máquinas e aparelhos	6.78.00 a 6.78.99	117	321
Petróleo em bruto ou cru	2.81.00	35	217
Pimenta em grão, em pó ou de outra forme preparada	4.65.00	79	275
Pinho, em bruto e preparado	2.22.00 e 2.22.99	8	185
Pirerucu	4.21.11	58	248
Pneumáticos e câmaras-de-ar para veículos	7.14.00 e 7.14.99	122	327
Preços, para usos, cretas e acalhanes, de ferro e aço (excl. 7.75.12)	7.75.01 e 7.75.21	148	359
Preparações de ferinhas, emidos ou extrato de malte, para alimentação infantil	4.48.60	70	264
Preparações farmacêuticas e medicinais	5.40.00 a 5.49.99	98	298
Presuntos enlatados	4.12.26	55	243
Produtos de peixe	4.20.00 a 4.29.99	56	245
<u>Q</u>			
Queijos	4.32.50	65	257
Querosene	2.83.00	37	220

(conclusão)


PRINCIPAIS MERCADORIAS	CLASSES	Páginas	
		Exp.	Imp.
<u>R</u>			
Rêdes de algodão, exclusiva para pescar	7.87.46	163	377
Resíduos de algodão	2.65.17	26	206
Rolhas, espaulas e outros acessórios, de metal, para embalagem	7.78.71	154	366
Roupa feita (axclusive R.35.00 a R.35.99)	8.30.00 a 8.39.99	168	384
<u>S</u>			
Sabões, exclusivos para indústria têxtil e creme para barbear ...	5.65.00 a 5.65.99	106	308
Sacos de algodão	7.89.41	164	379
Sacos de juta	7.89.42	165	380
Sacos de papel	7.38.11 a 7.38.19	152	359
Sal grosso	2.33.05	18	195
Sal para uso industrial e culinário	2.33.00 a 2.33.99	17	194
Salsicharia, não especificada, salgada	4.12.45	55	244
Sardinha em lata	4.24.75	59	250
Sebo comum ou graxa	2.71.20	30	211
Sementes, bagas, grãos, frutos e semelhantes, para extração de óleos	2.20.00 a 2.20.99	3	180
Sisal ou agava, em bruto	2.66.78	29	209
<u>T</u>			
Tábua de pinho, serrada e simplesmente preparadas	2.22.30	9	186
Tambores e semelhantes, de ferro e aço, para transporte de mercadorias	7.78.21	152	364
Tecidos comuns de algodão	7.80.00 a 7.80.99	154	367
Tecidos comuns de lã	7.83.00 a 7.83.99	159	372
Tecidos comuns de linho	7.81.00 a 7.81.99	159	372
Tecidos comuns de têxteis sintéticos e de outras matérias têxteis, com ou sem fios metálicos	7.84.00 a 7.84.99	160	373
Tecidos de algodão, alvejados ou brancos	7.80.11	156	369
Tecidos de algodão, estampados	7.80.13	158	371
Tecidos de algodão, tintos	7.80.12	157	370
Tecidos de rison	7.84.51 a 7.84.59	160	374
Tintas preparadas a óleo	5.58.50	103	305
Tiras e arcos, de ferro e aço	2.41.61	25	204
Toicinho	4.30.00 a 4.30.99	60	251
Toicinho fresco, refrigerado ou congelado	4.30.00	61	251
Toicinho salgado e em salmoura	4.30.10	61	252
Tratores e seus pertences, exclusiva a vapor	6.70.30 a 6.70.99	114	318
Trigo	4.43.00 a 4.43.99	67	260
Trigo em grão	4.43.00	62	260
Trilhos, cremalheiras e semelhantes e seus acessórios, de ferro e aço	7.72.81 a 7.72.90	143	353
Tubos, canos e seus acessórios, de ferro e aço	7.71.01 a 7.71.19	141	350
<u>V</u>			
Vegetais em conserva e preparações de vegetais	4.75.00 a 4.75.99	84	281
Vegetais e partes de vegetais para tinturaria e curtuma, medicina ou perfumaria, não especificados	2.28.00 a 2.28.99	13	191
Vegetais frescos e secos	4.74.00 a 4.74.99	80	279
Veículos e motor para estradas e tráfego urbano, seus pertences e acessórios	6.81.00 a 6.81.99	120	325
Veículos para correio sobre linhas férreas, seus pertences e acessórios	6.80.00 a 6.80.99	120	325
Veículos, seus pertences e acessórios	6.80.00 a 6.80.99	113	325
Velas de estearina	8.96.05	172	387
Vinhos, exclusiva medicinais	4.04.00 a 4.04.99	43	231
Vinhos tintos	4.04.11 a 4.04.15	47	232







Serviço Gráfico do IBGE



Biblioteca do Ministério da Fazenda

486-63

387.524
B823

~~Brasil. Serviço de Estatística Eco-
nômica e Financeira~~
AUTOR

~~Comércio de cabotagem do Brasil~~
TÍTULO

1960/1961)

Devolver em	NOME DO LEITOR

486 - 63

387.524

B 823

1960 / 61

Brasil . . .

